



INSTITUTO MURCIANO DE ACCIÓN SOCIAL





CUENTAS ANUALES Ejercicio 2016

CERTIFICADO DE APROBACIÓN DE LAS CUENTAS ANUALES DEL EJERCICIO 2016

(Regla 27 de la Orden de 21 de noviembre de 2000, de la Consejería de Economía y Hacienda, por la que se aprueba la Instrucción de Contabilidad de los Organismos Autónomos de la Región de Murcia. B.O.R.M. nº 281, de 4/12/2000).

Este certificado se unirá a las cuentas a la aprobación de las mismas, por el Consejo de Administración del Organismo Autónomo.





INSTITUTO MURCIANO DE ACCIÓN SOCIAL

CUENTAS ANUALES Ejercicio 2016

(Regla 26 de la Orden de 21 de noviembre de 2000, de la Consejería de Economía y Hacienda, por la que se aprueba la Instrucción de Contabilidad de los Organismos Autónomos de la Región de Murcia. B.O.R.M. nº 281, de 4/12/2000).

DILIGENCIA para hacer constar que todas las operaciones registradas en el sistema de información contable del Organismo Autónomo INSTITUTO MURCIANO DE ACCIÓN SOCIAL hasta el fin del ejercicio 2016 han sido fielmente reflejadas en las Cuentas Anuales correspondientes a dicho ejercicio.

En Murcia, a 31 de marzo de 2017.

EL JEFE DE SERVICIO ECONÓMICO-CONTABLE Y DE CONTRATACIÓN,

Fdo.: José Cerón Gómez.



Índice (Orden de 21 de Noviembre de la C. de Economía y Hacienda por la que se regula la Instrucción de Contabilidad de los Organismos Autónomos)

	Pág.		Pág.
CUENTAS ANUALES. Bases de presentación	5	D.4.7. Acreedores por op.pendientes de aplicar a presupuesto.	160
A. BALANCE	14	D.4.8. Acreedores por periodificación de gastos presupuestarios.	164
B. CUENTA DEL RESULTADO ECONÓMICO PATRIMONIAL	15	D.4.9. Anticipos de tesorería.	168
C. ESTADO DE LIQUIDACIÓN DEL PRESUPUESTO		D.4.10. Obligaciones de presupuestos cerrados.	169
C.1. Liquidación del presupuesto de Gastos.	16	D.4.11. Compromisos de gasto con cargo a presup. ejercicios posteriores.	194
C.2. Liquidación del Presupuesto de Ingresos.	67	D.4.12. Tramitación anticipada de gastos presupuestarios.	197
C.3. Resultado de operaciones comerciales.	76	D.5. Información sobre la ejecución del ingreso público.	
C.4. Resultado presupuestario.	77	D.5.1. Proceso de gestión.	198
D. MEMORIA. Naturaleza y actividad.	78	D.5.2. Devolución de ingresos.	220
D.1. Organización.	80	D.5.3. Derechos a cobrar de presupuestos cerrados.	221
D.2. Estado Operativo.	100	D.5.4. Derechos presupuestarios pendientes de cobro.	241
D.3. Información de carácter financiero.		D.6.1 Subv.y transferencias recibidas	247
D.3.1. Remanente de tesorería.	101	D.6.2. Gastos con financiación afectada.	252
D.3.2. Estado de tesorería.	102	D.7. Información sobre las inversiones financieras.	254
D.4. Información sobre la ejecución de los gastos públicos.		D.8. Información sobre el inmovilizado no financiero.	255
D.4.1. Modificaciones de crédito.	104	D.9. Información sobre el endeudamiento.	256
D.4.2. Remanentes de crédito.	107	D.10. Avales concedidos.	257
D.4.3. Clasificación funcional del gasto.	124	D.11. Existencias.	258
D.4.4. Ejecución de proyectos de inversión.	125	Tasas, precios públicos y precios privados.	259
D.4.5. Contratación administrativa.	136	D.12 Estado de operaciones no presupuestarias.	261
D.4.6. Transferencias y subvenciones concedidas.	145	Detalle sobre inventario y patrimonio	ANEXO



BASES DE PRESENTACIÓN DE LAS CUENTAS ANUALES

1. Principios contables

Las cuentas anuales del ejercicio 2016 han sido obtenidas de los registros contables de la Comunidad Autónoma y del Instituto Murciano de Acción Social, y se presentan, en todos aquellos aspectos en que es aplicable, de acuerdo con el Plan General de Contabilidad Pública de la Región de Murcia.

Los principios contables públicos utilizados son los recogidos en la Primera Parte del Plan General de Contabilidad Pública de la Región de Murcia, y su aplicación conduce a que las cuentas anuales formuladas con claridad, expresen la imagen fiel del patrimonio, la situación financiera, la ejecución del presupuesto y los resultados del Organismo Autónomo Instituto Murciano de Acción Social.

2. Normas de Valoración

Las principales normas de valoración utilizadas por el Instituto Murciano de Acción Social en la elaboración de sus cuentas anuales para el ejercicio 2016 son las establecidas en la Quinta Parte del Plan General de Contabilidad Pública de la Región de Murcia, en todos aquellos aspectos en que son aplicables, constituyendo un desarrollo de los principios contables a los que se refiere la primera parte del mismo. Particularmente:





2.1. Inmovilizado.

2.1.1. Inmovilizaciones materiales e inmateriales.

Aparecen valoradas al precio de adquisición o coste de producción, salvo los inmuebles que a 31 de diciembre de 2006 figuraban integrados en el patrimonio del Instituto de Servicios Sociales de la Región de Murcia, que en virtud de la Ley 1/2006, de 10 de abril, de creación del Instituto Murciano de Acción Social pasan a formar parte del patrimonio de dicho Organismo sin necesidad de acto formal de adscripción, y salvo también los inmuebles procedentes del Instituto Social de la Marina que han sido objeto de adscripción a este IMAS en virtud del Decreto 166/2008, de 27 de junio (B.O.R.M. número 151, de 1 de julio), que figuran contabilizados por los valores de la correspondiente acta de mutación demanial y entrega de bienes de fecha 1 de enero de 2007.

Por otra parte, mediante acta de adscripción de fecha 26 de junio de 2015 se produce la incorporación por adscripción al patrimonio del IMAS de un inmueble denominado "Centro integral para enfermos de alzheimer, en El Esparragal –Murcia-), por importe de 12.629.392,35 euros el solar, y de 5.681.903,00 euros la construcción en curso, que deberá finalizar el IMAS con recursos propios.

El sistema de información del inventario de la Comunidad Autónoma y sus Organismos Autónomos, como es el caso del Instituto Murciano de Acción Social, recoge tanto el inmovilizado material (bienes muebles e inmuebles) como inmaterial, existiendo una conexión directa entre inventario y contabilidad.

Las cuotas de amortización se determinan con carácter general por el método de cuota lineal. Su importe se calcula, para cada periodo, dividiendo la base amortizable neta (calculada como diferencia entre el valor originario incluyendo las renovaciones, mejoras y ampliaciones y entre la amortización acumulada hasta ese momento descontando el valor residual), entre los años que



falten hasta la finalización de la vida útil del elemento a amortizar. Para determinar la vida útil del elemento se aplicarán las tablas de amortización de la normativa vigente relativa a la regulación del Impuesto sobre Sociedades.

En el epígrafe de inmaterial, que obedece fundamentalmente a aplicaciones informáticas, aparece reflejado en el activo del Balance por importe neto de 29.204,38 euros, una vez deducida la amortización acumulada que asciende a 694.020,44 euros.

En el epígrafe de inmovilizaciones materiales se recoge por el precio de adquisición las inversiones en terrenos y construcciones, instalaciones técnicas, utillaje y mobiliario y otro inmovilizado (salvo los inmuebles que pasan a ser patrimonio del Instituto Murciano de Acción Social procedentes del patrimonio del extinto Instituto de Servicios Sociales de la Región de Murcia y los inmuebles procedentes del Instituto Social de la Marina que se han adscrito al IMAS, que son objeto de comentario al principio de este apartado), por importe neto de 117.065.109,18 euros, una vez deducida la amortización acumulada que asciende a 31.207.022,90 euros.

Los gastos de conservación y mantenimiento se contabilizan en la cuenta de resultados.

Hay que añadir que debido al gran número de material inventariable que se ha adquirido durante 2016, se ha optado por la creación de un anexo dedicado al detalle del inmovilizado.

Inversiones financieras

Las inversiones financieras se recogen por el precio de adquisición, alcanzando la cantidad de 6.010,12 euros.



2.2. Derechos a cobrar presupuestarios y obligaciones presupuestarias



Los derechos a cobrar presupuestarios figuran por el importe de 35.113.024,53 euros, habiéndose realizado la correspondiente corrección valorativa a través de la dotación de la provisión que refleja el riesgo de insolvencia de los deudores de dudoso cobro, quedando recogida en Balance por importe de 3.477.663,15 euros. Dicha cantidad ha sido calculada aplicando la instrucción de contabilidad reguladora de los criterios para la determinación de los derechos de dudoso cobro de la administración de la Comunidad Autónoma y de sus organismos autónomos, que fue aprobada por resolución de la Intervención General de fecha 26 de diciembre de 2014.

Las obligaciones presupuestarias figuran en el Balance por el importe a satisfacer.

2.3. Acreedores no presupuestarios

Recogen principalmente las obligaciones no presupuestarias, siendo los principales acreedores las Administraciones Públicas (Agencia Tributaria por el I.R.P.F. e I.V.A., y la Tesorería General de la Seguridad Social por los seguros sociales, ambos del último periodo de 2016).

2.3.1. Acreedores por periodificación de gastos presupuestarios

Recogen las obligaciones derivadas de la periodificación de los efectos retroactivos de la aplicación de la Ley 39/2006 de 14 de diciembre, de Promoción de la Autonomía Personal y Atención a las personas en situación de dependencia., en relación con la Disposición Adicional Sexta del RDL 8/2010, de 20 de mayo, que ascienden a la cantidad de 28.851.020,04 euros. Esta cantidad se irá cancelando en el periodo de 8 años, por una octava parte del total cada uno de los años.





Asimismo se recoge la parte proporcional de paga extraordinaria del personal correspondiente al mes de diciembre de 2016, por importe de 472.968,02 euros, que será abonada en la nómina de junio de 2017.

También se contabilizan una serie de gastos correspondientes a varias unidades gestoras y programas, por importe de 5.563.296,39 euros.

2.4. Tesorería

Refleja el saldo existente en las cuentas bancarias del Organismo, que a 31 de diciembre de 2016 asciende a la cantidad de 198.901,39 euros.

2.4. Resultados de ejercicios anteriores

Esta cuenta recoge los resultados del IMAS correspondientes a los ejercicios de 2013 (resultado negativo de 2.312.131,18 euros), los de 2014 (resultado negativo de 13.392.316,41 euros) así como los positivos de 2015 por importe de 4.693.179,75 euros, totalizando unos resultados negativos de 11.011.267,84 euros.

Estos resultados no se incorporan a Patrimonio porque corresponden a ejercicios cuyas cuentas anuales todavía no han sido aprobadas por la Asamblea Regional. Sin embargo, ya en la cuenta del ejercicio de 2008 se procedió a incorporar a patrimonio los resultados de las cuentas 2001, 2002 y 2003, que sí han sido aprobadas por la Asamblea Regional de Murcia; dichos resultados ascendieron a la cantidad global de 19.244.713,00 euros. De la misma manera, durante el ejercicio 2010 la Asamblea Regional de Murcia aprobó las Cuentas Generales de la C.A.R.M. correspondientes a los años 2004 y 2005; por lo tanto, se pasó a patrimonio los resultados positivos de dichos ejercicios, por importe global de 17.227.996,01 euros. Durante el ejercicio de 2012 la Asamblea Regional procedió a aprobar las cuentas referidas a los ejercicios de 2006 y 2007. Por lo tanto, se ha procedido a incorporar a



patrimonio los resultados de dichos ejercicios, por importe global positivo de 30.212.896,92 euros. Más tarde, en el año 2013 la Asamblea Regional aprobó las cuentas de 2008 y 2009, procediéndose a incorporar a patrimonio la cantidad de 13.604.716,42 euros. Asimismo, durante el ejercicio 2014 el órgano legislativo ha aprobado las cuentas de 2010 y 2011, por lo que se incorporó a patrimonio la cantidad negativa de 41.841.581,57 euros, y en 2015 la Asamblea Regional aprobó la cuenta del ejercicio 2012, por lo que se procedió a incorporar a patrimonio la cantidad positiva de 1.307.545,40 euros.

Resultados del ejercicio

Esta cuenta recoge los resultados negativos del ejercicio por importe de 3.276.207,85 euros.





3. Información relativa a las actuaciones derivadas de la Ley 1/2012, de 15 de marzo

IMAS	En euros		
	Obligaciones registradas en presupuesto o contabilidad de ejercicios anteriores		
	Anterior a 2012	2012	Total
DEUDA PENDIENTE PLAN PAGOS LEY 1/2012			
Gastos de personal			
Gastos corrientes en bienes y servicios			
Gastos financieros			
Transferencias corrientes	99.038,74	0,00	99.038,74
Inversiones reales			
Transferencias de capital	102.183,34	0,00	102.183,34
Total no financiero	201.222,08	0,00	201.222,08





De acuerdo con el artículo Unico.7 de dicha ley, la información detallada relativa a este plan plurianual de pagos es la siguiente:

ACREEDOR NO PRESUPUESTARIO	Obligaciones pendientes a 1 de Enero	Rec. Saldo Entrante	Total Obligaciones	Pagos Realizados	Obligaciones pendientes a 31 de Diciembre
Ayuntamiento de Cieza	49.576,21		49.576,21	24.115,80	25.460,41
Ayuntamiento de Yecla	62.608,42		62.608,42	30.455,18	32.153,24
Ayuntamiento de Aguilas	46.530,86		46.530,86	22.634,42	23.896,44
Ayuntamiento de Puerto Lumbreras	34.131,58		34.131,58	16.602,93	17.528,65
Ayuntamiento de Caravaca	0,00		0,00	0,00	0,00
Fundown	198.970,21		198.970,21	96.786,87	102.183,34
TOTAL	391.817,28		391.817,28	190.595,20	201.222,08





4. Información relativa a las operaciones de mecanismo de financiación F.L.A. y Extraordinario de Proveedores

	Obligaciones registradas en presupuesto o contabilidad de 2016	Obligaciones registradas en presupuesto o contabilidad de ejercicios anteriores			Total obligaciones pagadas mecanismo FLA 2016
	Total	Anterior a 2015	2015	Total	
OPERACIONES MECANISMO FLA					
PAGOS EFECTUADOS EN EL ÁMBITO DEL MECANISMO FONDO DE LIQUIDEZ AUTONÓMICO 2016					
Gastos de personal	-	-	-	-	-
Gastos corrientes en bienes y servicios	201.710,76	-	-	-	201.710,76
Gastos financieros	-	-	-	-	-
Transferencias corrientes	-	-	-	-	-
Inversiones reales	21.014,63	-	-	-	21.014,63
Transferencias de capital	-	-	-	-	-
Total no financiero	222.725,39	-	-	-	222.725,39

Región de Murcia
IMAS instituto murciano
de acción social
SERVIDOR COMARCAL DE SERVICIOS
E IGUALDAD DE OPORTUNIDADES



A) BALANCE 2016

Nº CUENTAS	ACTIVO	2016	2015	Nº CUENTAS	PASIVO	2016	2015
	A) INMOVILIZADO	117.101.223,68	117.583.967,75		A) FONDOS PROPIOS	78.490.692,27	81.766.900,12
	I. Inversiones destinadas al uso general	900,00	900,00		I. Patrimonio	92.778.167,96	92.778.167,96
200	1. Terrenos y bienes naturales			100	1. Patrimonio	43.651.935,19	43.651.935,19
201	2. Infraestructuras y bienes destinados al uso general			101	2. Patrimonio recibido en adscripción	47.836.994,85	47.836.994,85
208	4. Bienes del Patrimonio histórico, artístico y cultural	900,00	900,00	103	3. Patrimonio recibido en cesión	1.289.237,92	1.289.237,92
	II. Inmovilizaciones inmateriales	29.204,38	28.041,55	-107	4. Patrimonio entregado en adscripción		
210	1. Gastos de investigación y desarrollo			-108	5. Patrimonio entregado en cesión		
212	2. Propiedad industrial			-109	6. Patrimonio entregado al uso general		
215	3. Aplicaciones informáticas	723.224,82	717.315,18		II. Reservas		
216	4. Propiedad intelectual				III. Resultados de ejercicios anteriores	-11.011.267,84	-15.704.447,59
217	5. Derechos sobre bienes en régimen de arrendamiento financiero			120	1. Resultados positivos de ejercicios anteriores	0,00	0,00
-281	6. Amortizaciones	-694.020,44	-689.273,63	-121	2. Resultados negativos de ejercicios anteriores	-15.704.447,59	-15.704.447,59
	III. Inmovilizaciones materiales	117.065.109,18	117.549.016,08	129	IV. Resultados del ejercicio	-3.276.207,85	4.693.179,75
220,221	1. Terrenos y construcciones	122.656.296,44	122.296.872,53	13	B) INGRESOS A DISTRIBUIR EN VARIOS EJERCICIOS		
222,223	2. Instalaciones técnicas y maquinaria	5.421.366,75	5.339.391,57	14	C) PROVISIONES PARA RIESGOS Y GASTOS	1.774.001,52	1.774.001,52
224,226	3. Utillaje y mobiliario	15.045.994,57	14.677.329,39		D) ACREEDORES A LARGO PLAZO		
227,228,229	4. Otro inmovilizado	5.148.474,32	5.103.011,55		I. Emisiones de obligaciones y otros valores negociables		
-282	5. Amortizaciones	-31.207.022,90	-29.867.588,96	150	1. Obligaciones y bonos		
23	IV. Inversiones gestionadas			155	2. Deudas representadas en otros valores negociables		
	V. Inversiones financieras permanentes	6.010,12	6.010,12	156	3. Intereses de obligaciones y otros valores		
250,251,256	1. Cartera de valores a largo plazo	6.010,12	6.010,12	158,159	4. Deudas en moneda extranjera		
252,253,257	2. Otras inversiones y créditos a largo plazo				II. Otras deudas a largo plazo		
260,265	3. Fianzas y depósitos constituidos a largo plazo			170,176	1. Deudas con entidades de crédito		
-297	4. Provisiones			171,173,177	2. Otras deudas		
27	B) GASTOS A DISTRIBUIR EN VARIOS EJERCICIOS			178,179	3. Deudas en moneda extranjera		
	C) ACTIVO CIRCULANTE	35.311.925,92	38.031.165,11	180,185	4. Fianzas y depósitos recibidos a largo plazo		
	I. Existencias			259	III. Desembolsos pendientes sobre acciones no exigidos		
30	1. Comerciales				E) ACREEDORES A CORTO PLAZO	72.148.455,81	72.074.231,22
31,32	2. Materias primas y otros aprovisionamientos				I. Emisiones de obligaciones y otros valores negociables		
35	4. Productos terminados			500	1. Obligaciones y bonos a corto plazo		
-39	6. Provisiones			506	3. Intereses de obligaciones y otros valores		
	II. Deudores	35.113.024,53	37.923.909,53		II. Deudas con entidades de crédito		
43	1. Deudores presupuestarios	38.590.687,68	40.649.512,76	520	1. Préstamos y otras deudas		
44	2. Deudores no presupuestarios				III. Acreedores	72.148.455,81	72.074.231,22
45	3. Deudores por administración de recursos por cuenta de			40	1. Acreedores presupuestarios	33.944.917,28	35.622.281,38
470,471,472	4. Administraciones Públicas			41	2. Acreedores no presupuestarios	35.685.336,97	33.391.063,53
550,555,558	5. Otros deudores	0,00	0,00	45	3. Acreedores por administración de recursos por cuenta de otros entes públicos		
-490	6. Provisiones	-3.477.663,15	-2.725.603,23	475,476,477	4. Administraciones Públicas	2.138.373,37	2.169.633,65
	III. Inversiones financieras temporales			521,523,527,528,529,-	5. Otros acreedores	112.167,26	715.561,64
540,541,546,(549)	1. Cartera de valores a corto plazo			550,554,559	6. Fianzas y depósitos recibidos a corto plazo	267.660,93	175.691,02
42,543,544,545,547,54	2. Otras inversiones y créditos a corto plazo				IV. Ajustes por periodificación		
565,566	3. Fianzas y depósitos constituidos a corto plazo			485,585	F) PROVISIONES PARA RIESGOS Y GASTOS A CORTO PLAZO		
(597),(598)	4. Provisiones			495	Provisión para devolución de impuestos		
57	IV. Tesorería	198.901,39	107.255,58				
	TOTAL GENERAL (A+B+C+D+E+F)	152.413.149,60	155.615.132,86		TOTAL GENERAL (A+B+C+D+E+F)	152.413.149,60	155.615.132,86



B) CUENTA DE RESULTADO ECONOMICO PATRIMONIAL 2016

Nº CUENTAS	DEBE	2016	2015	Nº CUENTAS	HABER	2016	2015
	A) GASTOS	238.616.508,74	222.887.300,11		B) INGRESOS	235.340.300,89	227.580.479,86
	1. Gastos de funcionamiento de los servicios y prestaciones sociales	151.344.889,46	142.862.264,90		1. Ingresos de gestión ordinaria	7.816.596,03	8.053.168,04
	a) Gastos de personal:	65.239.052,33	62.791.560,90		a) Ingresos tributarios	400.921,42	456.068,30
640,641	a.1) Sueldos, salarios y asimilados	51.292.385,13	49.080.972,23		a.1) Impuesto sobre la renta de las personas físicas		
642,644	a.2) Cargas sociales	13.946.667,20	13.710.588,67	720	a.2) Impuesto sobre sociedades		
645	b) Prestaciones sociales			721	a.3) Impuesto sobre sucesiones y donaciones		
68	c) Dotaciones para amortizaciones de inmovilizado	1.346.897,80	1.273.674,28	722	a.4) Impuesto sobre el Patrimonio		
	d) Variación de provisiones de tráfico	752.059,92	483.250,59	723	a.5) Impuesto sobre bienes inmuebles		
675,694,(794)	d.1) Variación de provisiones y pérdidas de créditos incobrables	752.059,92	483.250,59	724	a.6) Impuesto sobre vehículos de tracción mecánica		
	e) Otros gastos de gestión	83.938.928,78	78.246.505,12	725	a.7) Impuesto sobre el incremento del valor de los terrenos de naturaleza urbana		
62	e.1) Servicios exteriores	83.925.339,04	77.385.754,87	726	a.8) Impuesto sobre actividades económicas		
63	e.2) Tributos	13.589,74	860.750,25	727	a.9) Impuesto sobre transmisiones patrimoniales y actos jurídicos documentados		
676	e.3) Otros gastos de gestión corriente			730	a.10) Impuesto sobre el valor añadido		
	f) Gastos financieros y asimilables	67.950,63	67.274,01	731	a.11) Impuestos especiales		
661,662,663,665,669	f.1) Por deudas	67.950,63	67.274,01	732	a.12) Impuesto sobre construcciones, instalaciones y obras		
666,667	f.2) Pérdidas de inversiones financieras			734	a.13) Otros impuestos		
696,698,699,(796),(798),(799)	g) Variación de las provisiones de inversiones financieras			728/739	a.14) Tasas por prestación de servicios o realización de actividades	400.921,42	456.068,30
668	h) Diferencias negativas de cambio			740	a.15) Tasas fiscales		
	2. Transferencias y subvenciones	87.079.270,38	77.454.348,29	743	a.16) Contribuciones especiales		
650	a) Transferencias corrientes	318.594,66	204.258,17	744	b) Cotizaciones sociales		
651	b) Subvenciones corrientes	86.760.675,72	77.220.143,12	729	c) Prestaciones de servicios	7.415.674,61	7.597.099,74
655	c) Transferencias de capital			741	c.1) Precios públicos por prestación de servicios o realización de actividades	7.415.674,61	7.597.099,74
656	d) Subvenciones de capital	0,00	29.947,00	742	c.2) Precios públicos por utilización privativa o aprovechamiento especial del dominio público		
	3. Pérdidas y gastos extraordinarios	192.348,90	2.570.686,92		2. Otros ingresos de gestión ordinaria	2.704.149,47	4.085.450,71
670,671	a) Pérdidas procedentes de inmovilizado			773	a) Reintegros	2.555.526,42	2.601.379,64
674	b) Pérdidas por operaciones de endeudamiento			78	b) Trabajos realizados para la entidad		
678	c) Gastos extraordinarios	0,00	1.774.001,52		c) Otros ingresos de gestión	35.596,03	1.306.933,55
679	d) Gastos y pérdidas de otros ejercicios	192.348,90	796.685,40	775,776,777	c.1) Ingresos accesorios y otros de gestión corriente	35.596,03	1.306.933,55
				790,795	c.2) Exceso de provisiones de riesgos y gastos	0,00	0,00
				760	c.2) Exceso de provisiones de riesgos y gastos		
				761,762	d) Ingresos de participaciones en capital		
				763,765,769	e) Ingresos de otros valores negociables y de créditos del activo inmovilizado		
				766	f) Otros intereses e ingresos asimilados	113.027,02	177.137,52
				768	f.1) Otros intereses	113.027,02	177.137,52
				750	f.2) Beneficios en inversiones financieras		
				751	g) Diferencias positivas de cambio		
				755	3. Transferencias y subvenciones	224.807.041,03	215.429.089,44
				756	a) Transferencias corrientes	178.758.810,92	170.178.937,05
				770,771	b) Subvenciones corrientes	45.383.821,99	44.985.746,93
				774	c) Transferencias de capital	664.408,12	264.405,46
				778	d) Subvenciones de capital	0,00	0,00
				779	4. Ganancias e ingresos extraordinarios	12.514,36	12.771,67
					a) Beneficios procedentes del inmovilizado	12.514,36	12.771,67
					b) Beneficios por operaciones de endeudamiento		
					c) Ingresos extraordinarios		
					d) Ingresos y beneficios de otros ejercicios		
	AHORRO		4.693.179,75		DESAHORRO	3.276.207,85	





ZSI-M503
I.M.A.S. - EJERCICIO 2016
LIQUIDACION DEL PRESUPUESTO DE GASTOS
Resumen General por Capítulos

Mes: 1 a 12

Capítulo	Crédito Inicial	Modificaciones	Créd. Definitivo	Gtos.Comprometidos	Oblig.Recon.Netas	Reman.de Crédito	Pagos	Oblig.Pend.Pago
1 GASTOS DE PERSONAL	4.954.118,00	447.454,66-	4.506.663,34	4.212.780,98	4.212.780,98	293.882,36	4.212.780,98	
2 GASTOS CORRIENTES EN BIENES Y SERVICIOS	760.873,00	60.755,18	821.628,18	729.248,43	631.050,49	190.577,69	583.611,61	47.438,88
3 GASTOS FINANCIEROS		702,27	702,27	702,27	702,27		702,27	
4 TRANSFERENCIAS CORRIENTES	568.899,00	318.594,66	887.493,66	742.493,66	742.493,66	145.000,00	531.774,74	210.718,92
6 INVERSIONES REALES		15.503,20	15.503,20	7.705,54	7.705,54	7.797,66	600,30	7.105,24
* 510100 C.N.S. DIRECCIÓN Y GERENCIA IMAS	6.283.890,00	51.899,35-	6.231.990,65	5.692.930,88	5.594.732,94	637.257,71	5.329.469,90	265.263,04
1 GASTOS DE PERSONAL	25.297.458,00	950.765,02	26.248.223,02	26.456.834,79	26.456.834,79	208.611,77-	26.456.834,79	
2 GASTOS CORRIENTES EN BIENES Y SERVICIOS	43.194.469,00	1.454.080,42-	41.740.388,58	36.514.131,01	35.541.975,74	6.198.412,84	32.228.306,27	3.313.669,47
4 TRANSFERENCIAS CORRIENTES	5.820.083,00	110.000,00-	5.710.083,00	5.564.272,08	5.564.272,08	145.810,92	5.556.887,24	7.384,84
6 INVERSIONES REALES	40.000,00	39.033,28-	966,72	450,12	450,12	516,60	450,12	
* 510200 C.N.S. D.G.PERSONAS DISCAPACIDAD	74.352.010,00	652.348,68-	73.699.661,32	68.535.688,00	67.563.532,73	6.136.128,59	64.242.478,42	3.321.054,31
2 GASTOS CORRIENTES EN BIENES Y SERVICIOS	1.575.855,00	73.211,97	1.649.066,97	1.506.237,47	1.380.103,55	268.963,42	1.149.107,81	230.995,74
6 INVERSIONES REALES		6.223,92	6.223,92	5.718,54	5.718,54	505,38	5.099,02	619,52
* 510201 LUIS VALENCIANO	1.575.855,00	79.435,89	1.655.290,89	1.511.956,01	1.385.822,09	269.468,80	1.154.206,83	231.615,26
2 GASTOS CORRIENTES EN BIENES Y SERVICIOS	454.294,00		454.294,00	443.939,68	436.520,25	17.773,75	269.216,97	167.303,28
6 INVERSIONES REALES		14.741,75	14.741,75	13.914,36	13.914,36	827,39	493,68	13.420,68
* 510202 C.O. EL PALMAR	454.294,00	14.741,75	469.035,75	457.854,04	450.434,61	18.601,14	269.710,65	180.723,96
2 GASTOS CORRIENTES EN BIENES Y SERVICIOS	758.562,00	185.631,00	944.193,00	1.037.732,48	982.589,62	38.396,62-	829.631,49	152.958,13
6 INVERSIONES REALES		72.993,72	72.993,72	14.640,79	14.640,79	58.352,93	6.293,08	8.347,71
* 510203 C.O. CANTERAS	758.562,00	258.624,72	1.017.186,72	1.052.373,27	997.230,41	19.956,31	835.924,57	161.305,84



2 GASTOS CORRIENTES EN BIENES Y SERVICIOS	167.401,00	7.000,00-	160.401,00	161.901,32		160.401,00		
* 510204 C.O. ESPINARDO	167.401,00	7.000,00-	160.401,00	161.901,32		160.401,00		
2 GASTOS CORRIENTES EN BIENES Y SERVICIOS	474.642,00	255.862,00	730.504,00	621.215,93	576.060,10	154.443,90	482.007,74	94.052,36
6 INVERSIONES REALES		11.010,00	11.010,00	11.354,93	11.354,93	344,93-	1.506,45	9.848,48
* 510205 C.O. CIEZA	474.642,00	266.872,00	741.514,00	632.570,86	587.415,03	154.098,97	483.514,19	103.900,84
2 GASTOS CORRIENTES EN BIENES Y SERVICIOS	625.111,00		625.111,00	754.719,22	720.046,83	94.935,83-	563.589,92	156.456,91
6 INVERSIONES REALES		37.480,62	37.480,62	43.180,62	43.180,62	5.700,00-	26.860,55	16.320,07
* 510206 C.O. CHURRA	625.111,00	37.480,62	662.591,62	797.899,84	763.227,45	100.635,83-	590.450,47	172.776,98
2 GASTOS CORRIENTES EN BIENES Y SERVICIOS	833.799,00	274.352,98	1.108.151,98	928.514,64	905.695,29	202.456,69	724.039,18	181.656,11
6 INVERSIONES REALES		28.062,14	28.062,14	45.268,76	45.268,76	17.206,62-	43.845,80	1.422,96
* 510207 C.O. JULIO L.A.	833.799,00	302.415,12	1.136.214,12	973.783,40	950.964,05	185.250,07	767.884,98	183.079,07
2 GASTOS CORRIENTES EN BIENES Y SERVICIOS	59.106,00	25.500,00	84.606,00	69.823,72	67.477,74	17.128,26	53.322,29	14.155,45
6 INVERSIONES REALES		65.545,31	65.545,31	54.397,61	54.397,61	11.147,70	29.688,01	24.709,60
* 510208 R.T.L. EL PEÑASCO E ISLA PLANA	59.106,00	91.045,31	150.151,31	124.221,33	121.875,35	28.275,96	83.010,30	38.865,05
2 GASTOS CORRIENTES EN BIENES Y SERVICIOS	84.605,00	1.000,00-	83.605,00	93.171,30	84.992,89	1.387,89-	65.331,95	19.660,94
6 INVERSIONES REALES		954,69	954,69	954,69	954,69		954,69	
* 510209 CASA DEL MAR DE CARTAGENA	84.605,00	45,31-	84.559,69	94.125,99	85.947,58	1.387,89-	66.286,64	19.660,94
2 GASTOS CORRIENTES EN BIENES Y SERVICIOS	6.903,00	1.000,00	7.903,00	1.368,20	1.051,65	6.851,35		1.051,65
* 510210 CASA DEL MAR DE MAZARRÓN	6.903,00	1.000,00	7.903,00	1.368,20	1.051,65	6.851,35		1.051,65
2 GASTOS CORRIENTES EN BIENES Y SERVICIOS	206.097,00	45.500,00	251.597,00	202.526,37	183.909,22	67.687,78	140.416,18	43.493,04
6 INVERSIONES REALES		26.047,04	26.047,04	5.469,26	5.469,26	20.577,78	5.469,26	
* 510211 C.O. LA UNIÓN	206.097,00	71.547,04	277.644,04	207.995,63	189.378,48	88.265,56	145.885,44	43.493,04
1 GASTOS DE PERSONAL	25.730.872,00	411.049,25	26.141.921,25	25.490.621,58	25.490.555,52	651.365,73	25.490.555,52	
2 GASTOS CORRIENTES EN BIENES Y SERVICIOS	37.888.251,00	2.855.987,59-	35.032.263,41	29.762.223,51	29.035.885,65	5.996.377,76	26.624.040,35	2.411.845,30



4 TRANSFERENCIAS CORRIENTES	3.900.000,00	712.173,00	4.612.173,00	4.611.739,20	4.611.739,20	433,80	4.602.986,01	8.753,19
6 INVERSIONES REALES		67.670,71	67.670,71	54.084,74	54.084,74	13.585,97	7.063,01	47.021,73
* 510300 C.N.S. D.G.PERSONAS MAYORES	67.519.123,00	1.665.094,63-	65.854.028,37	59.918.669,03	59.192.265,11	6.661.763,26	56.724.644,89	2.467.620,22
2 GASTOS CORRIENTES EN BIENES Y SERVICIOS	603.832,00	603.832,00-						
* 510301 R.P.M. ESPINARDO	603.832,00	603.832,00-						
2 GASTOS CORRIENTES EN BIENES Y SERVICIOS	493.691,00	60.000,00	553.691,00	499.819,05	467.002,75	86.688,25	427.125,37	39.877,38
6 INVERSIONES REALES		92.308,40	92.308,40	8.930,16	8.930,16	83.378,24	2.165,90	6.764,26
* 510302 R.P.M. ALHAMA	493.691,00	152.308,40	645.999,40	508.749,21	475.932,91	170.066,49	429.291,27	46.641,64
2 GASTOS CORRIENTES EN BIENES Y SERVICIOS	965.286,00	400.000,00	1.365.286,00	1.636.618,22	1.526.771,24	161.485,24-	1.161.750,45	365.020,79
6 INVERSIONES REALES		35.646,60	35.646,60	133.669,43	86.418,93	50.772,33-	53.426,74	32.992,19
* 510303 R.P.M. MURCIA	965.286,00	435.646,60	1.400.932,60	1.770.287,65	1.613.190,17	212.257,57-	1.215.177,19	398.012,98
2 GASTOS CORRIENTES EN BIENES Y SERVICIOS	407.431,00		407.431,00	230.366,52	230.282,53	177.148,47	195.226,48	35.056,05
3 GASTOS FINANCIEROS		5.305,35	5.305,35	5.305,35	5.305,35		5.305,35	
6 INVERSIONES REALES		158.399,49	158.399,49	156.505,37	156.505,36	1.894,13	83.308,28	73.197,08
* 510304 R.P.M. CARTAGENA	407.431,00	163.704,84	571.135,84	392.177,24	392.093,24	179.042,60	283.840,11	108.253,13
2 GASTOS CORRIENTES EN BIENES Y SERVICIOS	706.081,00	412.935,91	1.119.016,91	1.158.213,87	1.034.669,58	84.347,33	884.338,67	150.330,91
6 INVERSIONES REALES		42.905,86	42.905,86	11.944,79	11.944,79	30.961,07		11.944,79
* 510305 R.P.M. LORCA	706.081,00	455.841,77	1.161.922,77	1.170.158,66	1.046.614,37	115.308,40	884.338,67	162.275,70
2 GASTOS CORRIENTES EN BIENES Y SERVICIOS	6.551,00		6.551,00			6.551,00		
* 510306 R.P.M. FCO.J.ASTURIANO	6.551,00		6.551,00			6.551,00		
2 GASTOS CORRIENTES EN BIENES Y SERVICIOS	131.973,00	4.000,00	135.973,00	98.603,32	92.682,62	43.290,38	72.729,28	19.953,34
6 INVERSIONES REALES				4.920,56	4.920,56	4.920,56	4.415,17	3.505,39
* 510308 H.P.M. ALCANTARILLA	131.973,00	4.000,00	135.973,00	103.523,88	97.603,18	38.369,82	74.144,45	23.458,73
2 GASTOS CORRIENTES EN BIENES Y SERVICIOS	76.832,00	4.000,00	80.832,00	91.814,11	82.063,80	1.231,80-	75.289,55	6.774,25
6 INVERSIONES REALES		4.615,42	4.615,42	5.591,89	5.591,89	976,47-	5.591,89	



* 510309 H.P.M. ARCHENA	76.832,00	8.615,42	85.447,42	97.406,00	87.655,69	2.208,27-	80.881,44	6.774,25
2 GASTOS CORRIENTES EN BIENES Y SERVICIOS	117.646,00	4.000,00	121.646,00	94.383,99	86.437,23	35.208,77	72.396,36	14.040,87
6 INVERSIONES REALES		1.880,00	1.880,00	5.027,55	5.027,55	3.147,55-	2.274,80	2.752,75
* 510310 H.P.M. CARAVACA	117.646,00	5.880,00	123.526,00	99.411,54	91.464,78	32.061,22	74.671,16	16.793,62
2 GASTOS CORRIENTES EN BIENES Y SERVICIOS	108.896,00	5.000,00	113.896,00	87.716,52	83.983,44	29.912,56	70.273,52	13.709,92
6 INVERSIONES REALES		5.158,57	5.158,57	12.487,30	12.487,30	7.328,73-		12.487,30
* 510311 H.P.M. CARTAGENA I	108.896,00	10.158,57	119.054,57	100.203,82	96.470,74	22.583,83	70.273,52	26.197,22
2 GASTOS CORRIENTES EN BIENES Y SERVICIOS	158.412,00	8.530,00	166.942,00	118.830,59	103.536,13	63.405,87	88.363,89	15.172,24
6 INVERSIONES REALES				14.565,39	14.565,39	14.565,39-	4.125,51	10.439,88
* 510312 H.P.M. CARTAGENA III	158.412,00	8.530,00	166.942,00	133.395,98	118.101,52	48.840,48	92.489,40	25.612,12
2 GASTOS CORRIENTES EN BIENES Y SERVICIOS	142.520,00	4.000,00	146.520,00	143.258,17	136.474,38	10.045,62	88.976,86	47.497,52
6 INVERSIONES REALES		2.966,76	2.966,76	10.008,15	10.008,15	7.041,39-		10.008,15
* 510313 H.P.M. CIEZA	142.520,00	6.966,76	149.486,76	153.266,32	146.482,53	3.004,23	88.976,86	57.505,67
2 GASTOS CORRIENTES EN BIENES Y SERVICIOS	132.737,00	4.000,00	136.737,00	101.596,68	94.232,76	42.504,24	62.227,74	32.005,02
6 INVERSIONES REALES		27.430,31	27.430,31	32.773,67	32.773,67	5.343,36-	5.652,95	27.120,72
* 510314 H.P.M. JUMILLA	132.737,00	31.430,31	164.167,31	134.370,35	127.006,43	37.160,88	67.880,69	59.125,74
2 GASTOS CORRIENTES EN BIENES Y SERVICIOS	88.084,00	26.520,00	114.604,00	146.558,71	144.252,75	29.648,75-	99.151,38	45.101,37
6 INVERSIONES REALES				12.617,36	12.617,36	12.617,36-	1.524,60	11.092,76
* 510315 H.P.M. LA UNIÓN	88.084,00	26.520,00	114.604,00	159.176,07	156.870,11	42.266,11-	100.675,98	56.194,13
2 GASTOS CORRIENTES EN BIENES Y SERVICIOS	193.068,00	4.000,00	197.068,00	179.216,53	148.179,96	48.888,04	116.701,39	31.478,57
6 INVERSIONES REALES				32.833,35	32.833,35	32.833,35-	29.929,35	2.904,00
* 510316 H.P.M. LORCA	193.068,00	4.000,00	197.068,00	212.049,88	181.013,31	16.054,69	146.630,74	34.382,57
2 GASTOS CORRIENTES EN BIENES Y SERVICIOS	140.361,00	4.000,00	144.361,00	103.100,61	95.810,27	48.550,73	80.360,84	15.449,43
6 INVERSIONES REALES		20.000,00	20.000,00	16.678,20	16.678,20	3.321,80	11.690,00	4.988,20
* 510317 H.P.M. MOLINA	140.361,00	24.000,00	164.361,00	119.778,81	112.488,47	51.872,53	92.050,84	20.437,63



2 GASTOS CORRIENTES EN BIENES Y SERVICIOS	93.253,00	4.000,00	97.253,00	126.107,22	118.594,83	21.341,83-	96.073,77	22.521,06
6 INVERSIONES REALES				1.899,64	1.899,64	1.899,64-	1.899,64	
* 510318 H.P.M. MURCIA I	93.253,00	4.000,00	97.253,00	128.006,86	120.494,47	23.241,47-	97.973,41	22.521,06
2 GASTOS CORRIENTES EN BIENES Y SERVICIOS	102.941,00	8.000,00	110.941,00	114.447,82	109.386,39	1.554,61	94.118,31	15.268,08
6 INVERSIONES REALES				17.784,84	17.784,84	17.784,84-	13.176,25	4.608,59
* 510319 H.P.M. MURCIA II	102.941,00	8.000,00	110.941,00	132.232,66	127.171,23	16.230,23-	107.294,56	19.876,67
2 GASTOS CORRIENTES EN BIENES Y SERVICIOS	136.165,00	9.000,00	145.165,00	99.508,89	86.118,50	59.046,50	71.677,64	14.440,86
6 INVERSIONES REALES				3.796,31	3.796,31	3.796,31-		3.796,31
* 510320 H.P.M. PUERTO DE MAZARRÓN	136.165,00	9.000,00	145.165,00	103.305,20	89.914,81	55.250,19	71.677,64	18.237,17
2 GASTOS CORRIENTES EN BIENES Y SERVICIOS	181.255,00	4.000,00	185.255,00	126.826,89	121.757,45	63.497,55	105.859,63	15.897,82
6 INVERSIONES REALES				369,00	369,00	369,00-		369,00
* 510321 H.P.M. ROLDÁN	181.255,00	4.000,00	185.255,00	127.195,89	122.126,45	63.128,55	105.859,63	16.266,82
2 GASTOS CORRIENTES EN BIENES Y SERVICIOS	131.912,00	5.880,00	137.792,00	87.589,68	81.490,43	56.301,57	73.676,36	7.814,07
6 INVERSIONES REALES				594,72	594,72	594,72-	594,72	
* 510322 H.P.M. SAN JAVIER	131.912,00	5.880,00	137.792,00	88.184,40	82.085,15	55.706,85	74.271,08	7.814,07
2 GASTOS CORRIENTES EN BIENES Y SERVICIOS	161.579,00	4.000,00	165.579,00	142.553,73	128.131,66	37.447,34	112.386,66	15.745,00
6 INVERSIONES REALES				4.886,26	4.886,26	4.886,26-	1.199,80	3.686,46
* 510323 H.P.M. TORRES DE COTILLAS	161.579,00	4.000,00	165.579,00	147.439,99	133.017,92	32.561,08	113.586,46	19.431,46
2 GASTOS CORRIENTES EN BIENES Y SERVICIOS	140.282,00	4.000,00	144.282,00	94.154,00	87.014,03	57.267,97	77.846,89	9.167,14
6 INVERSIONES REALES		92.753,74	92.753,74	26.044,31	11.780,37	80.973,37	6.353,06	5.427,31
* 510324 H.P.M. YECLA	140.282,00	96.753,74	237.035,74	120.198,31	98.794,40	138.241,34	84.199,95	14.594,45
2 GASTOS CORRIENTES EN BIENES Y SERVICIOS	132.825,00		132.825,00	4.187,40	4.187,40	128.637,60	3.791,40	396,00
* 510325 HOGARES COMUNES	132.825,00		132.825,00	4.187,40	4.187,40	128.637,60	3.791,40	396,00
2 GASTOS CORRIENTES EN BIENES Y SERVICIOS	1.110.702,00	379.322,00	1.490.024,00	1.470.117,04	1.374.208,87	115.815,13	1.264.069,63	110.139,24



6 INVERSIONES REALES		34.986,80	34.986,80	40.155,32	24.167,21	10.819,59	22.480,64	1.686,57
* 510327 RESIDENCIA PSICOGERIÁTRICA EL PALMAR	1.110.702,00	414.308,80	1.525.010,80	1.510.272,36	1.398.376,08	126.634,72	1.286.550,27	111.825,81
2 GASTOS CORRIENTES EN BIENES Y SERVICIOS	906.607,00	386.250,00	1.292.857,00	1.230.044,33	1.221.028,58	71.828,42	980.220,76	240.807,82
6 INVERSIONES REALES		20.289,00	20.289,00	19.263,10	19.263,10	1.025,90	6.511,94	12.751,16
* 510328 RESIDENCIA PERSONAS MAYORES EL PALMAR	906.607,00	406.539,00	1.313.146,00	1.249.307,43	1.240.291,68	72.854,32	986.732,70	253.558,98
2 GASTOS CORRIENTES EN BIENES Y SERVICIOS		5.470,00	5.470,00			5.470,00		
6 INVERSIONES REALES	1.188.000,00	375.130,84	812.869,16	142.047,29	92.328,22	720.540,94	15.623,04	76.705,18
* 510329 R.P.M. DE SAN PEDRO DEL PINATAR	1.188.000,00	369.660,84	818.339,16	142.047,29	92.328,22	726.010,94	15.623,04	76.705,18
1 GASTOS DE PERSONAL	8.407.475,00	335.288,82	8.742.763,82	8.611.217,18	8.611.217,18	131.546,64	8.611.217,18	
2 GASTOS CORRIENTES EN BIENES Y SERVICIOS	1.011.459,00	36.276,20	975.182,80	538.776,95	497.321,27	477.861,53	454.734,16	42.587,11
3 GASTOS FINANCIEROS	1,00	62.126,37	62.127,37	61.943,01	61.943,01	184,36	52.837,66	9.105,35
4 TRANSFERENCIAS CORRIENTES	78.869.857,00	957.873,63	79.827.730,63	78.996.496,70	78.996.496,70	831.233,93	74.288.656,96	4.707.839,74
6 INVERSIONES REALES		10.567,61	10.567,61	9.567,61	9.567,61	1.000,00	9.567,61	
* 510400 C.N.S. D.G.PENSIONES, VALORAC.PGMAS.INSE	88.288.792,00	1.329.580,23	89.618.372,23	88.218.001,45	88.176.545,77	1.441.826,46	83.417.013,57	4.759.532,20
2 GASTOS CORRIENTES EN BIENES Y SERVICIOS	239.703,00	2.256,43	237.446,57	162.650,04	155.505,29	81.941,28	125.708,53	29.796,76
* 510401 U.V. MURCIA	239.703,00	2.256,43	237.446,57	162.650,04	155.505,29	81.941,28	125.708,53	29.796,76
2 GASTOS CORRIENTES EN BIENES Y SERVICIOS	119.234,00	2.089,62	117.144,38	92.037,21	84.338,56	32.805,82	75.076,25	9.262,31
6 INVERSIONES REALES		7.448,51	7.448,51	6.920,35	6.920,35	528,16	4.255,32	2.665,03
* 510402 U.V. CARTAGENA	119.234,00	5.358,89	124.592,89	98.957,56	91.258,91	33.333,98	79.331,57	11.927,34
2 GASTOS CORRIENTES EN BIENES Y SERVICIOS	56.834,00		56.834,00	33.265,68	32.773,66	24.060,34	30.668,73	2.104,93
6 INVERSIONES REALES		90,73	90,73			90,73		
* 510403 U.V. LORCA	56.834,00	90,73	56.924,73	33.265,68	32.773,66	24.151,07	30.668,73	2.104,93
** Total	250.864.883,00	1.396.139,27	252.261.022,27	237.582.545,73	234.591.736,37	17.669.285,90	220.995.072,14	13.596.664,23



ZSI-M504
I.M.A.S. - EJERCICIO 2016
LIQUIDACION DEL PRESUPUESTO DE GASTOS
Resumen General por Artículos

Mes: 1 a 12

Artículo	Crédito Inicial	Modificaciones	Créd. Definitivo	Gtos.Comprometidos	Oblig.Recon.Netas	Reman.de Crédito	Pagos	Oblig.Pend.Pago
10 ALTOS CARGOS	63.564,00		63.564,00	63.561,25	63.561,25	2,75	63.561,25	
12 FUNCIONARIOS	3.700.791,00	322.060,00-	3.378.731,00	3.219.434,73	3.219.434,73	159.296,27	3.219.434,73	
13 LABORALES	305,00		305,00			305,00		
15 INCENTIVOS AL RENDIMIENTO	191.199,00	85.875,74-	105.323,26	99.193,93	99.193,93	6.129,33	99.193,93	
16 CUOTAS,PRESTACIONES Y GASTOS SOCIALES EMPLE	998.259,00	39.518,92-	958.740,08	830.591,07	830.591,07	128.149,01	830.591,07	
20 ARRENDAMIENTOS Y CÁNONES	25.840,00	300,00	26.140,00	25.445,31	23.808,64	2.331,36	21.120,35	2.688,29
21 REPARACIONES, MANTENIMIENTO Y CONSERVACIÓN	24.230,00	683,65	24.913,65	18.690,80	18.206,76	6.706,89	14.561,03	3.645,73
22 MATERIAL, SUMINISTROS Y OTROS	698.923,00	59.771,53	758.694,53	683.336,10	587.258,87	171.435,66	546.591,11	40.667,76
23 INDEMNIZACIONES POR RAZÓN DEL SERVICIO	11.880,00		11.880,00	1.776,22	1.776,22	10.103,78	1.339,12	437,10
35 INTERESES DE DEMORA Y OTROS GASTOS FINANCIE		702,27	702,27	702,27	702,27		702,27	
42 A LA ADMINISTRACIÓN GRAL.DE LA COMUNIDAD AU		318.594,66	318.594,66	318.594,66	318.594,66		107.875,74	210.718,92
43 A CONSORCIOS Y FUNDACIONES DE LA CARM	568.899,00		568.899,00	423.899,00	423.899,00	145.000,00	423.899,00	
62 INVERSIÓN NUEVA ASOCIADA FUNCIONAM.OPERATIV		10.503,20	10.503,20	7.705,54	7.705,54	2.797,66	600,30	7.105,24
63 INVERSIÓN DE REPOSICION ASOCIADA FUNC.OPERA		5.000,00	5.000,00			5.000,00		
* 510100 C.N.S. DIRECCIÓN Y GERENCIA IMAS	6.283.890,00	51.899,35-	6.231.990,65	5.692.930,88	5.594.732,94	637.257,71	5.329.469,90	265.263,04
10 ALTOS CARGOS	53.530,00	500,00	54.030,00	53.879,52	53.879,52	150,48	53.879,52	
12 FUNCIONARIOS	17.897.903,00	725.965,02	18.623.868,02	18.464.933,91	18.464.933,91	158.934,11	18.464.933,91	
13 LABORALES	664,00		664,00	658,15	658,15	5,85	658,15	



15 INCENTIVOS AL RENDIMIENTO	2.069.570,00	154.300,00	2.223.870,00	2.183.005,53	2.183.005,53	40.864,47	2.183.005,53	
16 CUOTAS,PRESTACIONES Y GASTOS SOCIALES EMPLE	5.275.791,00	70.000,00	5.345.791,00	5.754.357,68	5.754.357,68	408.566,68-	5.754.357,68	
20 ARRENDAMIENTOS Y CÁNONES	6.600,00	4.344,17	10.944,17			10.944,17		
21 REPARACIONES, MANTENIMIENTO Y CONSERVACIÓN	1.050,00		1.050,00	607,70	607,70	442,30	607,70	
22 MATERIAL, SUMINISTROS Y OTROS	910.993,00	487.186,00-	423.807,00	49.631,85	49.631,85	374.175,15	26.850,44	22.781,41
23 INDEMNIZACIONES POR RAZÓN DEL SERVICIO	8.616,00		8.616,00	167,40	167,40	8.448,60	167,40	
26 CONCIERTOS PARA PRESTACIÓN DE SERVICIOS SOC	42.267.210,00	971.238,59-	41.295.971,41	36.463.724,06	35.491.568,79	5.804.402,62	32.200.680,73	3.290.888,06
44 A E.P.E.,OTRAS ENTIDADES DE Dº PBCO.Y SOC.M	24.000,00		24.000,00	24.000,00	24.000,00		24.000,00	
46 AL SECTOR PÚBLICO LOCAL	1.492.571,00		1.492.571,00	1.492.571,00	1.492.571,00		1.492.571,00	
48 A FAMILIAS E INSTITUCIONES SIN FINES DE LUC	4.303.512,00	110.000,00-	4.193.512,00	4.047.701,08	4.047.701,08	145.810,92	4.040.316,24	7.384,84
62 INVERSIÓN NUEVA ASOCIADA FUNCIONAM.OPERATIV	40.000,00	39.033,28-	966,72	450,12	450,12	516,60	450,12	
* 510200 C.N.S. D.G.PERSONAS DISCAPACIDAD	74.352.010,00	652.348,68-	73.699.661,32	68.535.688,00	67.563.532,73	6.136.128,59	64.242.478,42	3.321.054,31
21 REPARACIONES, MANTENIMIENTO Y CONSERVACIÓN	62.959,00	22.000,00	84.959,00	75.936,96	73.902,97	11.056,03	61.058,28	12.844,69
22 MATERIAL, SUMINISTROS Y OTROS	1.512.728,00	50.711,97	1.563.439,97	1.430.066,51	1.305.966,58	257.473,39	1.087.893,53	218.073,05
23 INDEMNIZACIONES POR RAZÓN DEL SERVICIO	168,00	500,00	668,00	234,00	234,00	434,00	156,00	78,00
62 INVERSIÓN NUEVA ASOCIADA FUNCIONAM.OPERATIV		6.223,92	6.223,92	5.718,54	5.718,54	505,38	5.099,02	619,52
* 510201 LUIS VALENCIANO	1.575.855,00	79.435,89	1.655.290,89	1.511.956,01	1.385.822,09	269.468,80	1.154.206,83	231.615,26
21 REPARACIONES, MANTENIMIENTO Y CONSERVACIÓN	29.527,00		29.527,00	36.089,70	33.949,23	4.422,23-	17.033,79	16.915,44
22 MATERIAL, SUMINISTROS Y OTROS	424.079,00		424.079,00	407.849,98	402.571,02	21.507,98	252.183,18	150.387,84
23 INDEMNIZACIONES POR RAZÓN DEL SERVICIO	688,00		688,00			688,00		
62 INVERSIÓN NUEVA ASOCIADA FUNCIONAM.OPERATIV		741,75	741,75	493,68	493,68	248,07	493,68	
63 INVERSIÓN DE REPOSICION ASOCIADA		14.000,00	14.000,00	13.420,68	13.420,68	579,32		13.420,68

493,68



FUNC. OPERA									
* 510202 C.O. EL PALMAR	454.294,00	14.741,75	469.035,75	457.854,04	450.434,61	18.601,14	269.710,65	180.723,96	
21 REPARACIONES, MANTENIMIENTO Y CONSERVACIÓN	67.854,00		67.854,00	52.522,22	50.983,10	16.870,90	45.300,34	5.682,76	
22 MATERIAL, SUMINISTROS Y OTROS	688.069,00	185.631,00	873.700,00	983.698,26	930.094,52	56.394,52-	783.059,15	147.035,37	
23 INDEMNIZACIONES POR RAZÓN DEL SERVICIO	2.639,00		2.639,00	1.512,00	1.512,00	1.127,00	1.272,00	240,00	
62 INVERSIÓN NUEVA ASOCIADA FUNCIONAM.OPERATIV		72.543,72	72.543,72	14.640,79	14.640,79	57.902,93	6.293,08	8.347,71	
63 INVERSIÓN DE REPOSICION ASOCIADA FUNC. OPERA		450,00	450,00			450,00			
* 510203 C.O. CANTERAS	758.562,00	258.624,72	1.017.186,72	1.052.373,27	997.230,41	19.956,31	835.924,57	161.305,84	
21 REPARACIONES, MANTENIMIENTO Y CONSERVACIÓN	30.932,00	7.000,00-	23.932,00	1.689,63		23.932,00			
22 MATERIAL, SUMINISTROS Y OTROS	136.469,00		136.469,00	160.211,69		136.469,00			
* 510204 C.O. ESPINARDO	167.401,00	7.000,00-	160.401,00	161.901,32	160.401,00	160.401,00			
21 REPARACIONES, MANTENIMIENTO Y CONSERVACIÓN	33.802,00		33.802,00	23.561,26	22.471,69	11.330,31	13.756,75	8.714,94	
22 MATERIAL, SUMINISTROS Y OTROS	440.314,00	255.862,00	696.176,00	597.654,67	553.588,41	142.587,59	468.250,99	85.337,42	
23 INDEMNIZACIONES POR RAZÓN DEL SERVICIO	526,00		526,00			526,00			
62 INVERSIÓN NUEVA ASOCIADA FUNCIONAM.OPERATIV		1.510,00	1.510,00	2.410,61	2.410,61	900,61-	1.506,45	904,16	
63 INVERSIÓN DE REPOSICION ASOCIADA FUNC. OPERA		9.500,00	9.500,00	8.944,32	8.944,32	555,68		8.944,32	
* 510205 C.O. CIEZA	474.642,00	266.872,00	741.514,00	632.570,86	587.415,03	154.098,97	483.514,19	103.900,84	
21 REPARACIONES, MANTENIMIENTO Y CONSERVACIÓN	44.390,00		44.390,00	34.233,65	32.663,51	11.726,49	27.899,08	4.764,43	
22 MATERIAL, SUMINISTROS Y OTROS	580.573,00		580.573,00	720.485,57	687.383,32	106.810,32-	535.690,84	151.692,48	
23 INDEMNIZACIONES POR RAZÓN DEL SERVICIO	148,00		148,00			148,00			
62 INVERSIÓN NUEVA ASOCIADA FUNCIONAM.OPERATIV		989,80	989,80	989,78	989,78	0,02	989,78		
63 INVERSIÓN DE REPOSICION ASOCIADA FUNC. OPERA		36.490,82	36.490,82	42.190,84	42.190,84	5.700,02-	25.870,77	16.320,07	




* 510206 C.O. CHURRA	625.111,00	37.480,62	662.591,62	797.899,84	763.227,45	100.635,83-	590.450,47	172.776,98
21 REPARACIONES, MANTENIMIENTO Y CONSERVACIÓN	24.582,00		24.582,00	36.582,03	33.708,43	9.126,43-	23.874,31	9.834,12
22 MATERIAL, SUMINISTROS Y OTROS	809.191,00	274.352,98	1.083.543,98	891.932,61	871.986,86	211.557,12	700.164,87	171.821,99
23 INDEMNIZACIONES POR RAZÓN DEL SERVICIO	26,00		26,00			26,00		
62 INVERSIÓN NUEVA ASOCIADA FUNCIONAM.OPERATIV				43.845,80	43.845,80	43.845,80-	43.845,80	
63 INVERSIÓN DE REPOSICION ASOCIADA FUNC.OPERA		28.062,14	28.062,14	1.422,96	1.422,96	26.639,18		1.422,96
* 510207 C.O. JULIO L.A.	833.799,00	302.415,12	1.136.214,12	973.783,40	950.964,05	185.250,07	767.884,98	183.079,07
21 REPARACIONES, MANTENIMIENTO Y CONSERVACIÓN	20.391,00	18.500,00	38.891,00	36.534,82	35.620,10	3.270,90	23.706,44	11.913,66
22 MATERIAL, SUMINISTROS Y OTROS	38.195,00	7.000,00	45.195,00	33.288,90	31.857,64	13.337,36	29.615,85	2.241,79
23 INDEMNIZACIONES POR RAZÓN DEL SERVICIO	520,00		520,00			520,00		
63 INVERSIÓN DE REPOSICION ASOCIADA FUNC.OPERA		65.545,31	65.545,31	54.397,61	54.397,61	11.147,70	29.688,01	24.709,60
* 510208 R.T.L. EL PEÑASCO E ISLA PLANA	59.106,00	91.045,31	150.151,31	124.221,33	121.875,35	28.275,96	83.010,30	38.865,05
21 REPARACIONES, MANTENIMIENTO Y CONSERVACIÓN	9.292,00	2.000,00-	7.292,00	5.048,24	4.553,25	2.738,75	3.664,07	889,18
22 MATERIAL, SUMINISTROS Y OTROS	75.313,00	1.000,00	76.313,00	88.123,06	80.439,64	4.126,64-	61.667,88	18.771,76
63 INVERSIÓN DE REPOSICION ASOCIADA FUNC.OPERA		954,69	954,69	954,69	954,69		954,69	
* 510209 CASA DEL MAR DE CARTAGENA	84.605,00	45,31-	84.559,69	94.125,99	85.947,58	1.387,89-	66.286,64	19.660,94
21 REPARACIONES, MANTENIMIENTO Y CONSERVACIÓN	703,00	100,00-	603,00	316,55		603,00		
22 MATERIAL, SUMINISTROS Y OTROS	6.200,00	1.100,00	7.300,00	1.051,65	1.051,65	6.248,35		1.051,65
* 510210 CASA DEL MAR DE MAZARRÓN	6.903,00	1.000,00	7.903,00	1.368,20	1.051,65	6.851,35		1.051,65
21 REPARACIONES, MANTENIMIENTO Y CONSERVACIÓN	8.317,00	45.500,00	53.817,00	16.945,48	16.570,65	37.246,35	8.363,41	8.207,24
22 MATERIAL, SUMINISTROS Y OTROS	196.216,00		196.216,00	185.108,89	166.866,57	29.349,43	131.676,77	35.189,80
23 INDEMNIZACIONES POR RAZÓN DEL SERVICIO	1.564,00		1.564,00	472,00	472,00	1.092,00	378,00	96,00



62 INVERSIÓN NUEVA ASOCIADA FUNCIONAM.OPERATIV		5.470,00	5.470,00	5.469,26	5.469,26	0,74	5.469,26	
63 INVERSIÓN DE REPOSICION ASOCIADA FUNC.OPERA		20.577,04	20.577,04			20.577,04		
* 510211 C.O. LA UNIÓN	206.097,00	71.547,04	277.644,04	207.995,63	189.378,48	88.265,56	145.885,44	43.493,04
10 ALTOS CARGOS	54.682,00	53.500,00-	1.182,00	1.149,36	1.149,36	32,64	1.149,36	
12 FUNCIONARIOS	17.718.446,00	329.349,25	18.047.795,25	17.875.831,81	17.875.831,81	171.963,44	17.875.831,81	
13 LABORALES	15.727,00		15.727,00	15.086,84	15.020,78	706,22	15.020,78	
15 INCENTIVOS AL RENDIMIENTO	1.848.445,00	135.200,00	1.983.645,00	1.971.127,09	1.971.127,09	12.517,91	1.971.127,09	
16 CUOTAS,PRESTACIONES Y GASTOS SOCIALES EMPLE	6.093.572,00		6.093.572,00	5.627.426,48	5.627.426,48	466.145,52	5.627.426,48	
21 REPARACIONES, MANTENIMIENTO Y CONSERVACIÓN	8.885,00	195.000,00	203.885,00	402,16	402,16	203.482,84	402,16	
22 MATERIAL, SUMINISTROS Y OTROS	1.378.606,00	941.340,00-	437.266,00	47.573,98	47.573,98	389.692,02	20.931,44	26.642,54
23 INDEMNIZACIONES POR RAZÓN DEL SERVICIO	12.480,00		12.480,00			12.480,00		
26 CONCIERTOS PARA PRESTACIÓN DE SERVICIOS SOC	36.488.280,00	2.109.647,59-	34.378.632,41	29.714.247,37	28.987.909,51	5.390.722,90	26.602.706,75	2.385.202,76
48 A FAMILIAS E INSTITUCIONES SIN FINES DE LUC	3.900.000,00	712.173,00	4.612.173,00	4.611.739,20	4.611.739,20	433,80	4.602.986,01	8.753,19
62 INVERSIÓN NUEVA ASOCIADA FUNCIONAM.OPERATIV		2.670,71	2.670,71	28.019,19	28.019,19	25.348,48-	7.063,01	20.956,18
63 INVERSIÓN DE REPOSICION ASOCIADA FUNC.OPERA		50.000,00	50.000,00	20.155,91	20.155,91	29.844,09		20.155,91
64 GASTOS DE INVERSIONES DE CARÁCTER INMATERIA		15.000,00	15.000,00	5.909,64	5.909,64	9.090,36		5.909,64
* 510300 C.N.S. D.G.PERSONAS MAYORES	67.519.123,00	1.665.094,63-	65.854.028,37	59.918.669,03	59.192.265,11	6.661.763,26	56.724.644,89	2.467.620,22
22 MATERIAL, SUMINISTROS Y OTROS	603.832,00	603.832,00-						
* 510301 R.P.M. ESPINARDO	603.832,00	603.832,00-						
21 REPARACIONES, MANTENIMIENTO Y CONSERVACIÓN	25.438,00		25.438,00	35.424,57	34.272,05	8.834,05-	31.943,49	2.328,56
22 MATERIAL, SUMINISTROS Y OTROS	467.557,00	60.000,00	527.557,00	464.394,48	432.730,70	94.826,30	395.181,88	37.548,82
23 INDEMNIZACIONES POR RAZÓN DEL SERVICIO	696,00		696,00			696,00		



62 INVERSIÓN NUEVA ASOCIADA FUNCIONAM.OPERATIV		92.308,40	92.308,40	8.930,16	8.930,16	83.378,24	2.165,90	6.764,26
* 510302 R.P.M. ALHAMA	493.691,00	152.308,40	645.999,40	508.749,21	475.932,91	170.066,49	429.291,27	46.641,64
21 REPARACIONES, MANTENIMIENTO Y CONSERVACIÓN	99.244,00	20.000,00	119.244,00	112.356,27	110.455,31	8.788,69	86.798,64	23.656,67
22 MATERIAL, SUMINISTROS Y OTROS	865.682,00	380.000,00	1.245.682,00	1.524.261,95	1.416.315,93	170.633,93-	1.074.951,81	341.364,12
23 INDEMNIZACIONES POR RAZÓN DEL SERVICIO	360,00		360,00			360,00		
62 INVERSIÓN NUEVA ASOCIADA FUNCIONAM.OPERATIV		35.646,60	35.646,60	32.992,19	32.992,19	2.654,41		32.992,19
63 INVERSIÓN DE REPOSICION ASOCIADA FUNC.OPERA				100.677,24	53.426,74	53.426,74-	53.426,74	
* 510303 R.P.M. MURCIA	965.286,00	435.646,60	1.400.932,60	1.770.287,65	1.613.190,17	212.257,57-	1.215.177,19	398.012,98
21 REPARACIONES, MANTENIMIENTO Y CONSERVACIÓN	38.196,00		38.196,00	128.051,46	127.967,51	89.771,51-	104.188,48	23.779,03
22 MATERIAL, SUMINISTROS Y OTROS	368.683,00		368.683,00	102.315,06	102.315,02	266.367,98	91.038,00	11.277,02
23 INDEMNIZACIONES POR RAZÓN DEL SERVICIO	552,00		552,00			552,00		
35 INTERESES DE DEMORA Y OTROS GASTOS FINANCIE		5.305,35	5.305,35	5.305,35	5.305,35		5.305,35	
62 INVERSIÓN NUEVA ASOCIADA FUNCIONAM.OPERATIV		149.760,09	149.760,09	148.228,97	148.228,96	1.531,13	81.130,28	67.098,68
63 INVERSIÓN DE REPOSICION ASOCIADA FUNC.OPERA		8.639,40	8.639,40	8.276,40	8.276,40	363,00	2.178,00	6.098,40
* 510304 R.P.M. CARTAGENA	407.431,00	163.704,84	571.135,84	392.177,24	392.093,24	179.042,60	283.840,11	108.253,13
21 REPARACIONES, MANTENIMIENTO Y CONSERVACIÓN	59.111,00		59.111,00	53.056,04	51.258,97	7.852,03	45.093,54	6.165,43
22 MATERIAL, SUMINISTROS Y OTROS	646.538,00	412.935,91	1.059.473,91	1.105.157,83	983.410,61	76.063,30	839.245,13	144.165,48
23 INDEMNIZACIONES POR RAZÓN DEL SERVICIO	432,00		432,00			432,00		
62 INVERSIÓN NUEVA ASOCIADA FUNCIONAM.OPERATIV		12.905,86	12.905,86	11.944,79	11.944,79	961,07		11.944,79
63 INVERSIÓN DE REPOSICION ASOCIADA FUNC.OPERA		30.000,00	30.000,00			30.000,00		
* 510305 R.P.M. LORCA	706.081,00	455.841,77	1.161.922,77	1.170.158,66	1.046.614,37	115.308,40	884.338,67	162.275,70





21 REPARACIONES, MANTENIMIENTO Y CONSERVACIÓN	5.411,00		5.411,00			5.411,00		
22 MATERIAL, SUMINISTROS Y OTROS	1.140,00		1.140,00			1.140,00		
* 510306 R.P.M. FCO.J.ASTURIANO	6.551,00		6.551,00			6.551,00		
21 REPARACIONES, MANTENIMIENTO Y CONSERVACIÓN	7.270,00		7.270,00	12.225,62	12.018,65	4.748,65-	8.724,58	3.294,07
22 MATERIAL, SUMINISTROS Y OTROS	124.703,00	4.000,00	128.703,00	86.377,70	80.663,97	48.039,03	64.004,70	16.659,27
62 INVERSIÓN NUEVA ASOCIADA FUNCIONAM.OPERATIV				2.735,15	2.735,15	2.735,15-	1.415,17	1.319,98
63 INVERSIÓN DE REPOSICION ASOCIADA FUNC. OPERA				2.185,41	2.185,41	2.185,41-		2.185,41
* 510308 H.P.M. ALCANTARILLA	131.973,00	4.000,00	135.973,00	103.523,88	97.603,18	38.369,82	74.144,45	23.458,73
21 REPARACIONES, MANTENIMIENTO Y CONSERVACIÓN	4.567,00		4.567,00	5.207,44	4.855,16	288,16-	3.880,66	974,50
22 MATERIAL, SUMINISTROS Y OTROS	72.265,00	4.000,00	76.265,00	86.606,67	77.208,64	943,64-	71.408,89	5.799,75
62 INVERSIÓN NUEVA ASOCIADA FUNCIONAM.OPERATIV				976,47	976,47	976,47-	976,47	
63 INVERSIÓN DE REPOSICION ASOCIADA FUNC. OPERA		4.615,42	4.615,42	4.615,42	4.615,42		4.615,42	
* 510309 H.P.M. ARCHENA	76.832,00	8.615,42	85.447,42	97.406,00	87.655,69	2.208,27-	80.881,44	6.774,25
21 REPARACIONES, MANTENIMIENTO Y CONSERVACIÓN	7.756,00		7.756,00	7.296,73	7.061,78	694,22	4.155,74	2.906,04
22 MATERIAL, SUMINISTROS Y OTROS	109.890,00	4.000,00	113.890,00	87.087,26	79.375,45	34.514,55	68.240,62	11.134,83
62 INVERSIÓN NUEVA ASOCIADA FUNCIONAM.OPERATIV				2.752,75	2.752,75	2.752,75-		2.752,75
63 INVERSIÓN DE REPOSICION ASOCIADA FUNC. OPERA		1.880,00	1.880,00	2.274,80	2.274,80	394,80-	2.274,80	
* 510310 H.P.M. CARAVACA	117.646,00	5.880,00	123.526,00	99.411,54	91.464,78	32.061,22	74.671,16	16.793,62
21 REPARACIONES, MANTENIMIENTO Y CONSERVACIÓN	6.381,00		6.381,00	7.322,70	7.019,57	638,57-	6.754,13	265,44
22 MATERIAL, SUMINISTROS Y OTROS	102.515,00	5.000,00	107.515,00	80.393,82	76.963,87	30.551,13	63.519,39	13.444,48
62 INVERSIÓN NUEVA ASOCIADA FUNCIONAM.OPERATIV				824,31	824,31	824,31-		824,31
63 INVERSIÓN DE REPOSICION ASOCIADA FUNC. OPERA		5.158,57	5.158,57	11.662,99	11.662,99	6.504,42-		11.662,99



* 510311 H.P.M. CARTAGENA I	108.896,00	10.158,57	119.054,57	100.203,82	96.470,74	22.583,83	70.273,52	26.197,22
21 REPARACIONES, MANTENIMIENTO Y CONSERVACIÓN	10.499,00	4.530,00	15.029,00	15.308,48	14.939,38	89,62	9.135,19	5.804,19
22 MATERIAL, SUMINISTROS Y OTROS	147.913,00	4.000,00	151.913,00	103.522,11	88.596,75	63.316,25	79.228,70	9.368,05
62 INVERSIÓN NUEVA ASOCIADA FUNCIONAM.OPERATIV				1.246,30	1.246,30	1.246,30-		1.246,30
63 INVERSIÓN DE REPOSICION ASOCIADA FUNC. OPERA				13.319,09	13.319,09	13.319,09-	4.125,51	9.193,58
* 510312 H.P.M. CARTAGENA III	158.412,00	8.530,00	166.942,00	133.395,98	118.101,52	48.840,48	92.489,40	25.612,12
21 REPARACIONES, MANTENIMIENTO Y CONSERVACIÓN	10.015,00		10.015,00	36.230,98	35.872,91	25.857,91-	9.312,42	26.560,49
22 MATERIAL, SUMINISTROS Y OTROS	132.505,00	4.000,00	136.505,00	107.027,19	100.601,47	35.903,53	79.664,44	20.937,03
62 INVERSIÓN NUEVA ASOCIADA FUNCIONAM.OPERATIV		2.966,76	2.966,76	4.760,39	4.760,39	1.793,63-		4.760,39
63 INVERSIÓN DE REPOSICION ASOCIADA FUNC. OPERA				5.247,76	5.247,76	5.247,76-		5.247,76
* 510313 H.P.M. CIEZA	142.520,00	6.966,76	149.486,76	153.266,32	146.482,53	3.004,23	88.976,86	57.505,67
21 REPARACIONES, MANTENIMIENTO Y CONSERVACIÓN	8.481,00		8.481,00	17.551,37	17.248,23	8.767,23-	2.960,25	14.287,98
22 MATERIAL, SUMINISTROS Y OTROS	124.256,00	4.000,00	128.256,00	84.045,31	76.984,53	51.271,47	59.267,49	17.717,04
62 INVERSIÓN NUEVA ASOCIADA FUNCIONAM.OPERATIV				5.343,36	5.343,36	5.343,36-	5.343,36	
63 INVERSIÓN DE REPOSICION ASOCIADA FUNC. OPERA		27.430,31	27.430,31	27.430,31	27.430,31		309,59	27.120,72
* 510314 H.P.M. JUMILLA	132.737,00	31.430,31	164.167,31	134.370,35	127.006,43	37.160,88	67.880,69	59.125,74
21 REPARACIONES, MANTENIMIENTO Y CONSERVACIÓN	6.624,00	20.520,00	27.144,00	48.020,28	47.671,91	20.527,91-	17.299,16	30.372,75
22 MATERIAL, SUMINISTROS Y OTROS	81.460,00	6.000,00	87.460,00	98.538,43	96.580,84	9.120,84-	81.852,22	14.728,62
62 INVERSIÓN NUEVA ASOCIADA FUNCIONAM.OPERATIV				12.617,36	12.617,36	12.617,36-	1.524,60	11.092,76
* 510315 H.P.M. LA UNIÓN	88.084,00	26.520,00	114.604,00	159.176,07	156.870,11	42.266,11-	100.675,98	56.194,13
21 REPARACIONES, MANTENIMIENTO Y CONSERVACIÓN	10.420,00		10.420,00	9.890,25	9.457,07	962,93	€ 224,78	3.232,29
22 MATERIAL, SUMINISTROS Y OTROS	182.648,00	4.000,00	186.648,00	169.326,28	138.722,89	47.925,11	110.476,01	28.246,28



62 INVERSIÓN NUEVA ASOCIADA FUNCIONAM.OPERATIV				32.833,35	32.833,35	32.833,35-	29.929,35	2.904,00
* 510316 H.P.M. LORCA	193.068,00	4.000,00	197.068,00	212.049,88	181.013,31	16.054,69	146.630,74	34.382,57
21 REPARACIONES, MANTENIMIENTO Y CONSERVACIÓN	8.158,00		8.158,00	7.053,85	6.701,56	1.456,44	6.021,18	680,38
22 MATERIAL, SUMINISTROS Y OTROS	132.203,00	4.000,00	136.203,00	96.046,76	89.108,71	47.094,29	74.339,66	14.769,05
62 INVERSIÓN NUEVA ASOCIADA FUNCIONAM.OPERATIV				4.289,20	4.289,20	4.289,20-		4.289,20
63 INVERSIÓN DE REPOSICION ASOCIADA FUNC.OPERA		20.000,00	20.000,00	12.389,00	12.389,00	7.611,00	11.690,00	699,00
* 510317 H.P.M. MOLINA	140.361,00	24.000,00	164.361,00	119.778,81	112.488,47	51.872,53	92.050,84	20.437,63
21 REPARACIONES, MANTENIMIENTO Y CONSERVACIÓN	10.177,00		10.177,00	12.597,93	12.226,20	2.049,20-	10.931,65	1.294,55
22 MATERIAL, SUMINISTROS Y OTROS	83.076,00	4.000,00	87.076,00	113.509,29	106.368,63	19.292,63-	85.142,12	21.226,51
62 INVERSIÓN NUEVA ASOCIADA FUNCIONAM.OPERATIV				1.899,64	1.899,64	1.899,64-	1.899,64	
* 510318 H.P.M. MURCIA I	93.253,00	4.000,00	97.253,00	128.006,86	120.494,47	23.241,47-	97.973,41	22.521,06
21 REPARACIONES, MANTENIMIENTO Y CONSERVACIÓN	10.176,00		10.176,00	12.414,75	12.183,73	2.007,73-	9.596,97	2.586,76
22 MATERIAL, SUMINISTROS Y OTROS	92.765,00	8.000,00	100.765,00	102.033,07	97.202,66	3.562,34	84.521,34	12.681,32
62 INVERSIÓN NUEVA ASOCIADA FUNCIONAM.OPERATIV				15.436,95	15.436,95	15.436,95-	12.479,29	2.957,66
63 INVERSIÓN DE REPOSICION ASOCIADA FUNC.OPERA				2.347,89	2.347,89	2.347,89-	696,96	1.650,93
* 510319 H.P.M. MURCIA II	102.941,00	8.000,00	110.941,00	132.232,66	127.171,23	16.230,23-	107.294,56	19.876,67
21 REPARACIONES, MANTENIMIENTO Y CONSERVACIÓN	10.499,00	5.000,00	15.499,00	13.718,38	13.384,07	2.114,93	6.822,96	6.561,11
22 MATERIAL, SUMINISTROS Y OTROS	125.666,00	4.000,00	129.666,00	85.790,51	72.734,43	56.931,57	64.854,68	7.879,75
62 INVERSIÓN NUEVA ASOCIADA FUNCIONAM.OPERATIV				299,34	299,34	299,34-		299,34
63 INVERSIÓN DE REPOSICION ASOCIADA FUNC.OPERA				3.496,97	3.496,97	3.496,97-		3.496,97
* 510320 H.P.M. PUERTO DE MAZARRÓN	136.165,00	9.000,00	145.165,00	103.305,20	89.914,81	55.250,19	71.577,64	18.237,17
21 REPARACIONES, MANTENIMIENTO Y CONSERVACIÓN	7.513,00		7.513,00	6.460,91	6.052,93	1.460,07	5.791,57	261,36



22 MATERIAL, SUMINISTROS Y OTROS	173.742,00	4.000,00	177.742,00	120.365,98	115.704,52	62.037,48	100.068,06	15.636,46
62 INVERSIÓN NUEVA ASOCIADA FUNCIONAM.OPERATIV				369,00	369,00	369,00-		369,00
* 510321 H.P.M. ROLDÁN	181.255,00	4.000,00	185.255,00	127.195,89	122.126,45	63.128,55	105.859,63	16.266,82
21 REPARACIONES, MANTENIMIENTO Y CONSERVACIÓN	6.947,00	1.880,00	8.827,00	4.366,01	4.062,88	4.764,12	3.935,83	127,05
22 MATERIAL, SUMINISTROS Y OTROS	124.965,00	4.000,00	128.965,00	83.223,67	77.427,55	51.537,45	69.740,53	7.687,02
62 INVERSIÓN NUEVA ASOCIADA FUNCIONAM.OPERATIV				594,72	594,72	594,72-	594,72	
* 510322 H.P.M. SAN JAVIER	131.912,00	5.880,00	137.792,00	88.184,40	82.085,15	55.706,85	74.271,08	7.814,07
21 REPARACIONES, MANTENIMIENTO Y CONSERVACIÓN	6.493,00		6.493,00	12.160,72	11.075,36	4.582,36-	7.049,87	4.025,49
22 MATERIAL, SUMINISTROS Y OTROS	155.086,00	4.000,00	159.086,00	130.393,01	117.056,30	42.029,70	105.336,79	11.719,51
62 INVERSIÓN NUEVA ASOCIADA FUNCIONAM.OPERATIV				1.658,40	1.658,40	1.658,40-	1.199,80	458,60
63 INVERSIÓN DE REPOSICION ASOCIADA FUNC. OPERA				3.227,86	3.227,86	3.227,86-		3.227,86
* 510323 H.P.M. TORRES DE COTILLAS	161.579,00	4.000,00	165.579,00	147.439,99	133.017,92	32.561,08	113.586,46	19.431,46
21 REPARACIONES, MANTENIMIENTO Y CONSERVACIÓN	9.207,00		9.207,00	6.038,69	5.670,90	3.536,10	5.356,84	314,06
22 MATERIAL, SUMINISTROS Y OTROS	131.075,00	4.000,00	135.075,00	88.115,31	81.343,13	53.731,87	72.490,05	8.853,08
62 INVERSIÓN NUEVA ASOCIADA FUNCIONAM.OPERATIV				17.575,06	3.311,12	3.311,12-	1.234,76	2.076,36
63 INVERSIÓN DE REPOSICION ASOCIADA FUNC. OPERA		92.753,74	92.753,74	8.469,25	8.469,25	84.284,49	5.118,30	3.350,95
* 510324 H.P.M. YECLA	140.282,00	96.753,74	237.035,74	120.198,31	98.794,40	138.241,34	84.199,95	14.594,45
21 REPARACIONES, MANTENIMIENTO Y CONSERVACIÓN	120.153,00		120.153,00			120.153,00		
23 INDEMNIZACIONES POR RAZÓN DEL SERVICIO	12.672,00		12.672,00	4.187,40	4.187,40	8.484,60	3.791,40	396,00
* 510325 HOGARES COMUNES	132.825,00		132.825,00	4.187,40	4.187,40	128.637,60	3.791,40	396,00
21 REPARACIONES, MANTENIMIENTO Y CONSERVACIÓN	51.280,00		51.280,00	46.452,50	44.958,70	6.321,30	35.023,22	9.935,48
22 MATERIAL, SUMINISTROS Y OTROS	1.058.486,00	379.322,00	1.437.808,00	1.423.664,54	1.329.250,17	108.557,83	1.229.046,41	100.203,76



23 INDEMNIZACIONES POR RAZÓN DEL SERVICIO	936,00		936,00			936,00		
62 INVERSIÓN NUEVA ASOCIADA FUNCIONAM.OPERATIV		34.986,80	34.986,80	40.155,32	24.167,21	10.819,59	22.480,64	1.686,57
* 510327 RESIDENCIA PSICOGERIÁTRICA EL PALMAR	1.110.702,00	414.308,80	1.525.010,80	1.510.272,36	1.398.376,08	126.634,72	1.286.550,27	111.825,81
21 REPARACIONES, MANTENIMIENTO Y CONSERVACIÓN	56.982,00	30.000,00	86.982,00	73.322,74	71.932,52	15.049,48	59.005,50	12.927,02
22 MATERIAL, SUMINISTROS Y OTROS	849.049,00	356.250,00	1.205.299,00	1.156.721,59	1.149.096,06	56.202,94	921.215,26	227.880,80
23 INDEMNIZACIONES POR RAZÓN DEL SERVICIO	576,00		576,00			576,00		
62 INVERSIÓN NUEVA ASOCIADA FUNCIONAM.OPERATIV		18.758,35	18.758,35	17.732,45	17.732,45	1.025,90	4.981,29	12.751,16
63 INVERSIÓN DE REPOSICION ASOCIADA FUNC. OPERA		1.530,65	1.530,65	1.530,65	1.530,65		1.530,65	
* 510328 RESIDENCIA PERSONAS MAYORES EL PALMAR	906.607,00	406.539,00	1.313.146,00	1.249.307,43	1.240.291,68	72.854,32	986.732,70	253.558,98
20 ARRENDAMIENTOS Y CÁNONES		5.470,00	5.470,00			5.470,00		
62 INVERSIÓN NUEVA ASOCIADA FUNCIONAM.OPERATIV	1.188.000,00	580.321,42-	607.678,58	1.500,00	1.500,00	606.178,58		1.500,00
63 INVERSIÓN DE REPOSICION ASOCIADA FUNC. OPERA		205.190,58	205.190,58	140.547,29	90.828,22	114.362,36	15.623,04	75.205,18
* 510329 R.P.M. DE SAN PEDRO DEL PINATAR	1.188.000,00	369.660,84-	818.339,16	142.047,29	92.328,22	726.010,94	15.623,04	76.705,18
10 ALTOS CARGOS	53.530,00	53.500,00-	30,00			30,00		
12 FUNCIONARIOS	6.664.718,00	388.788,82	7.053.506,82	6.876.925,21	6.876.925,21	176.581,61	6.876.925,21	
16 CUOTAS,PRESTACIONES Y GASTOS SOCIALES EMPLE	1.689.227,00		1.689.227,00	1.734.291,97	1.734.291,97	45.064,97-	1.734.291,97	
20 ARRENDAMIENTOS Y CÁNONES	37.780,00		37.780,00	36.300,00	36.300,00	1.480,00	30.250,00	6.050,00
21 REPARACIONES, MANTENIMIENTO Y CONSERVACIÓN	91.392,00		91.392,00	57.774,00	57.052,93	34.339,07	53.035,50	4.017,43
22 MATERIAL, SUMINISTROS Y OTROS	864.071,00	36.276,20-	827.794,80	441.935,86	401.201,25	426.593,55	370.784,52	30.416,73
23 INDEMNIZACIONES POR RAZÓN DEL SERVICIO	18.216,00		18.216,00	2.767,09	2.767,09	15.448,91	664,14	2.102,95
35 INTERESES DE DEMORA Y OTROS GASTOS FINANCIÉ	1,00	62.126,37	62.127,37	61.943,01	61.943,01	184,36	52.837,66	9.105,35



46 AL SECTOR PÚBLICO LOCAL	467.740,00	300.000,00-	167.740,00	166.739,98	166.739,98	1.000,02	166.739,98	
48 A FAMILIAS E INSTITUCIONES SIN FINES DE LUC	78.402.117,00	1.257.873,63	79.659.990,63	78.829.756,72	78.829.756,72	830.233,91	74.121.916,98	4.707.839,74
62 INVERSIÓN NUEVA ASOCIADA FUNCIONAM.OPERATIV		5.743,76	5.743,76	4.743,76	4.743,76	1.000,00	4.743,76	
63 INVERSIÓN DE REPOSICION ASOCIADA FUNC.OPERA		4.823,85	4.823,85	4.823,85	4.823,85		4.823,85	
* 510400 C.N.S. D.G.PENSIONES, VALORAC.PGMAS.INSE	88.288.792,00	1.329.580,23	89.618.372,23	88.218.001,45	88.176.545,77	1.441.826,46	83.417.013,57	4.759.532,20
21 REPARACIONES, MANTENIMIENTO Y CONSERVACIÓN	31.252,00		31.252,00	18.139,01	17.791,25	13.460,75	11.562,61	6.228,64
22 MATERIAL, SUMINISTROS Y OTROS	206.363,00	2.256,43-	204.106,57	144.281,17	137.484,18	66.622,39	113.916,06	23.568,12
23 INDEMNIZACIONES POR RAZÓN DEL SERVICIO	2.088,00		2.088,00	229,86	229,86	1.858,14	229,86	
* 510401 U.V. MURCIA	239.703,00	2.256,43-	237.446,57	162.650,04	155.505,29	81.941,28	125.708,53	29.796,76
21 REPARACIONES, MANTENIMIENTO Y CONSERVACIÓN	14.982,00		14.982,00	10.101,26	9.822,16	5.159,84	9.126,05	696,11
22 MATERIAL, SUMINISTROS Y OTROS	102.776,00	2.089,62-	100.686,38	81.607,95	74.188,40	26.497,98	65.718,20	8.470,20
23 INDEMNIZACIONES POR RAZÓN DEL SERVICIO	1.476,00		1.476,00	328,00	328,00	1.148,00	232,00	96,00
62 INVERSIÓN NUEVA ASOCIADA FUNCIONAM.OPERATIV		7.448,51	7.448,51	6.920,35	6.920,35	528,16	4.255,32	2.665,03
* 510402 U.V. CARTAGENA	119.234,00	5.358,89	124.592,89	98.957,56	91.258,91	33.333,98	79.331,57	11.927,34
21 REPARACIONES, MANTENIMIENTO Y CONSERVACIÓN	5.564,00		5.564,00	1.357,27	1.310,65	4.253,35	1.310,65	
22 MATERIAL, SUMINISTROS Y OTROS	50.046,00		50.046,00	30.756,41	30.311,01	19.734,99	28.878,08	1.432,93
23 INDEMNIZACIONES POR RAZÓN DEL SERVICIO	1.224,00		1.224,00	1.152,00	1.152,00	72,00	480,00	672,00
62 INVERSIÓN NUEVA ASOCIADA FUNCIONAM.OPERATIV		90,73	90,73			90,73		
* 510403 U.V. LORCA	56.834,00	90,73	56.924,73	33.265,68	32.773,66	24.151,07	30.668,73	2.104,93
** Total	250.864.883,00	1.396.139,27	252.261.022,27	237.582.545,73	234.591.736,37	17.669.285,90	220.995.072,14	13.596.664,23



ZSI-V505

I.M.A.S. - EJERCICIO 2016

LIQUIDACION DEL PRESUPUESTO DE GASTOS

CAPÍTULO 1: GASTOS DE PERSONAL

Mes: 1 a 12

Programa	Crédito Inicial	Modificaciones	Créd. Definitivo	Gtos.Comprometidos	Oblig.Recon.Netas	Reman.de Crédito	Pagos	Oblig.Pend.Pago
311B DIRECCIÓN Y SERVICIOS GENERALES DEL IMAS	4.954.118,00	447.454,66-	4.506.663,34	4.212.780,98	4.212.780,98	293.882,36	4.212.780,98	
* 510100 C.N.S. DIRECCIÓN Y GERENCIA IMAS	4.954.118,00	447.454,66-	4.506.663,34	4.212.780,98	4.212.780,98	293.882,36	4.212.780,98	
313B PERSONAS CON TRASTORNO MENTAL Y OTROS COL	4.667.056,00	143.500,00	4.810.556,00	4.808.112,48	4.808.112,48	2.443,52	4.808.112,48	
313F PERSONAS CON DISCAPACIDAD	20.414.578,00	813.805,02	21.228.383,02	21.444.309,56	21.444.309,56	215.926,54-	21.444.309,56	
313H TURISMO SOCIAL	215.824,00	6.540,00-	209.284,00	204.412,75	204.412,75	4.871,25	204.412,75	
* 510200 C.N.S. D.G.PERSONAS DISCAPACIDAD	25.297.458,00	950.765,02	26.248.223,02	26.456.834,79	26.456.834,79	208.611,77-	26.456.834,79	
313G PERSONAS MAYORES	25.730.872,00	411.049,25	26.141.921,25	25.490.621,58	25.490.555,52	651.365,73	25.490.555,52	
* 510300 C.N.S. D.G.PERSONAS MAYORES	25.730.872,00	411.049,25	26.141.921,25	25.490.621,58	25.490.555,52	651.365,73	25.490.555,52	
313N VALORACIÓN Y DIAGNÓSTICO	3.487.888,00	402.322,40	3.890.210,40	3.923.696,18	3.923.696,18	33.485,78-	3.923.696,18	
313O RECONOCIMIENTO DERECHO PRESTAC.MATERIA DE	2.176.468,00	4.946,80	2.181.414,80	2.113.090,36	2.113.090,36	68.324,44	2.113.090,36	
314C PENSIONES, AYUDAS Y SUBVENCIONES	2.743.119,00	71.980,38-	2.671.138,62	2.574.430,64	2.574.430,64	96.707,98	2.574.430,64	
* 510400 C.N.S. D.G.PENSIONES,VALORAC.PGMAS.INSE	8.407.475,00	335.288,82	8.742.763,82	8.611.217,18	8.611.217,18	131.546,64	8.611.217,18	
** Total	64.389.923,00	1.249.648,43	65.639.571,43	64.771.454,53	64.771.388,47	868.182,96	64.771.388,47	





ZSI-V505


I.M.A.S. - EJERCICIO 2016

LIQUIDACION DEL PRESUPUESTO DE GASTOS

CAPITULO 2-GASTOS CORRIENTES EN BIENES Y SERVICIOS


Mes: 1 a 12

Programa	Crédito Inicial	Modificaciones	Créd. Definitivo	Gtos.Comprometidos	Oblig.Recon.Netas	Reman.de Crédito	Pagos	Oblig.Pend.Pago
311B DIRECCIÓN Y SERVICIOS GENERALES DEL IMAS	760.873,00	60.755,18	821.628,18	729.248,43	631.050,49	190.577,69	583.611,61	47.438,88
* 510100 C.N.S. DIRECCIÓN Y GERENCIA IMAS	760.873,00	60.755,18	821.628,18	729.248,43	631.050,49	190.577,69	583.611,61	47.438,88
313B PERSONAS CON TRASTORNO MENTAL Y OTROS COL	10.320.368,00	586.525,91-	9.733.842,09	8.167.647,82	8.104.430,44	1.629.411,65	7.401.227,02	703.203,42
313F PERSONAS CON DISCAPACIDAD	32.874.101,00	867.554,51-	32.006.546,49	28.346.483,19	27.437.545,30	4.569.001,19	24.827.079,25	2.610.466,05
* 510200 C.N.S. D.G.PERSONAS DISCAPACIDAD	43.194.469,00	1.454.080,42-	41.740.388,58	36.514.131,01	35.541.975,74	6.198.412,84	32.228.306,27	3.313.669,47
313B PERSONAS CON TRASTORNO MENTAL Y OTROS COL	1.575.855,00	73.211,97	1.649.066,97	1.506.237,47	1.380.103,55	268.963,42	1.149.107,81	230.995,74
* 510201 LUIS VALENCIANO	1.575.855,00	73.211,97	1.649.066,97	1.506.237,47	1.380.103,55	268.963,42	1.149.107,81	230.995,74
313F PERSONAS CON DISCAPACIDAD	454.294,00		454.294,00	443.939,68	436.520,25	17.773,75	269.216,97	167.303,28
* 510202 C.O. EL PALMAR	454.294,00		454.294,00	443.939,68	436.520,25	17.773,75	269.216,97	167.303,28
313F PERSONAS CON DISCAPACIDAD	758.562,00	185.631,00	944.193,00	1.037.732,48	982.589,62	38.396,62-	829.631,49	152.958,13
* 510203 C.O. CANTERAS	758.562,00	185.631,00	944.193,00	1.037.732,48	982.589,62	38.396,62-	829.631,49	152.958,13
313F PERSONAS CON DISCAPACIDAD	167.401,00	7.000,00-	160.401,00	161.901,32		160.401,00		
* 510204 C.O. ESPINARDO	167.401,00	7.000,00-	160.401,00	161.901,32		160.401,00		
313F PERSONAS CON DISCAPACIDAD	474.642,00	255.862,00	730.504,00	621.215,93	576.060,10	154.443,90	482.007,74	94.052,36
* 510205 C.O. CIEZA	474.642,00	255.862,00	730.504,00	621.215,93	576.060,10	154.443,90	482.007,74	94.052,36
313F PERSONAS CON DISCAPACIDAD	625.111,00		625.111,00	754.719,22	720.046,83	94.935,83-	563.589,92	156.456,91
* 510206 C.O. CHURRA	625.111,00		625.111,00	754.719,22	720.046,83	94.935,83-	563.589,92	156.456,91
313F PERSONAS CON DISCAPACIDAD	833.799,00	274.352,98	1.108.151,98	928.514,64	905.695,29	202.456,69	724.039,18	181.656,11
* 510207 C.O. JULIO L.A.	833.799,00	274.352,98	1.108.151,98	928.514,64	905.695,29	202.456,69	724.039,18	181.656,11
313H TURISMO SOCIAL	59.106,00	25.500,00	84.606,00	69.823,72	67.477,74	17.128,26	53.322,29	14.155,45
* 510208 R.T.L. EL PEÑASCO E ISLA PLANA	59.106,00	25.500,00	84.606,00	69.823,72	67.477,74	17.128,26	53.322,29	14.155,45
313H TURISMO SOCIAL	84.605,00	1.000,00-	83.605,00	93.171,30	84.992,89	1.387,89-	65.331,95	19.660,94





* 510209 CASA DEL MAR DE CARTAGENA	84.605,00	1.000,00-	83.605,00	93.171,30	84.992,89	1.387,89-	65.331,95	19.660,94
313H TURISMO SOCIAL	6.903,00	1.000,00	7.903,00	1.368,20	1.051,65	6.851,35		1.051,65
* 510210 CASA DEL MAR DE MAZARRÓN	6.903,00	1.000,00	7.903,00	1.368,20	1.051,65	6.851,35		1.051,65
313F PERSONAS CON DISCAPACIDAD	206.097,00	45.500,00	251.597,00	202.526,37	183.909,22	67.687,78	140.416,18	43.493,04
* 510211 C.O. LA UNIÓN	206.097,00	45.500,00	251.597,00	202.526,37	183.909,22	67.687,78	140.416,18	43.493,04
313G PERSONAS MAYORES	37.888.251,00	2.855.987,59-	35.032.263,41	29.762.223,51	29.035.885,65	5.996.377,76	26.624.040,35	2.411.845,30
* 510300 C.N.S. D.G.PERSONAS MAYORES	37.888.251,00	2.855.987,59-	35.032.263,41	29.762.223,51	29.035.885,65	5.996.377,76	26.624.040,35	2.411.845,30
313G PERSONAS MAYORES	603.832,00	603.832,00-						
* 510301 R.P.M. ESPINARDO	603.832,00	603.832,00-						
313G PERSONAS MAYORES	493.691,00	60.000,00	553.691,00	499.819,05	467.002,75	86.688,25	427.125,37	39.877,38
* 510302 R.P.M. ALHAMA	493.691,00	60.000,00	553.691,00	499.819,05	467.002,75	86.688,25	427.125,37	39.877,38
313G PERSONAS MAYORES	965.286,00	400.000,00	1.365.286,00	1.636.618,22	1.526.771,24	161.485,24-	1.161.750,45	365.020,79
* 510303 R.P.M. MURCIA	965.286,00	400.000,00	1.365.286,00	1.636.618,22	1.526.771,24	161.485,24-	1.161.750,45	365.020,79
313G PERSONAS MAYORES	407.431,00		407.431,00	230.366,52	230.282,53	177.148,47	195.226,48	35.056,05
* 510304 R.P.M. CARTAGENA	407.431,00		407.431,00	230.366,52	230.282,53	177.148,47	195.226,48	35.056,05
313G PERSONAS MAYORES	706.081,00	412.935,91	1.119.016,91	1.158.213,87	1.034.669,58	84.347,33	884.338,67	150.330,91
* 510305 R.P.M. LORCA	706.081,00	412.935,91	1.119.016,91	1.158.213,87	1.034.669,58	84.347,33	884.338,67	150.330,91
313G PERSONAS MAYORES	6.551,00		6.551,00			6.551,00		
* 510306 R.P.M. FCO.J.ASTURIANO	6.551,00		6.551,00			6.551,00		
313G PERSONAS MAYORES	131.973,00	4.000,00	135.973,00	98.603,32	92.682,62	43.290,38	72.729,28	19.953,34
* 510308 H.P.M. ALCANTARILLA	131.973,00	4.000,00	135.973,00	98.603,32	92.682,62	43.290,38	72.729,28	19.953,34
313G PERSONAS MAYORES	76.832,00	4.000,00	80.832,00	91.814,11	82.063,80	1.231,80-	75.289,55	6.774,25
* 510309 H.P.M. ARCHENA	76.832,00	4.000,00	80.832,00	91.814,11	82.063,80	1.231,80-	75.289,55	6.774,25
313G PERSONAS MAYORES	117.646,00	4.000,00	121.646,00	94.383,99	86.437,23	35.208,77	72.396,36	14.040,87
* 510310 H.P.M. CARAVACA	117.646,00	4.000,00	121.646,00	94.383,99	86.437,23	35.208,77	72.396,36	14.040,87
313G PERSONAS MAYORES	108.896,00	5.000,00	113.896,00	87.716,52	83.983,44	29.912,56	70.273,52	13.709,92
* 510311 H.P.M. CARTAGENA I	108.896,00	5.000,00	113.896,00	87.716,52	83.983,44	29.912,56	70.273,52	13.709,92
313G PERSONAS MAYORES	158.412,00	8.530,00	166.942,00	118.830,59	103.536,13	63.405,87	88.363,89	15.172,24
* 510312 H.P.M. CARTAGENA III	158.412,00	8.530,00	166.942,00	118.830,59	103.536,13	63.405,87	88.363,89	15.172,24
313G PERSONAS MAYORES	142.520,00	4.000,00	146.520,00	143.258,17	136.474,38	10.045,62	88.976,86	47.497,52





* 510313 H.P.M. CIEZA	142.520,00	4.000,00	146.520,00	143.258,17	136.474,38	10.045,62	88.976,86	47.497,52
313G PERSONAS MAYORES	132.737,00	4.000,00	136.737,00	101.596,68	94.232,76	42.504,24	62.227,74	32.005,02
* 510314 H.P.M. JUMILLA	132.737,00	4.000,00	136.737,00	101.596,68	94.232,76	42.504,24	62.227,74	32.005,02
313G PERSONAS MAYORES	88.084,00	26.520,00	114.604,00	146.558,71	144.252,75	29.648,75-	99.151,38	45.101,37
* 510315 H.P.M. LA UNIÓN	88.084,00	26.520,00	114.604,00	146.558,71	144.252,75	29.648,75-	99.151,38	45.101,37
313G PERSONAS MAYORES	193.068,00	4.000,00	197.068,00	179.216,53	148.179,96	48.888,04	116.701,39	31.478,57
* 510316 H.P.M. LORCA	193.068,00	4.000,00	197.068,00	179.216,53	148.179,96	48.888,04	116.701,39	31.478,57
313G PERSONAS MAYORES	140.361,00	4.000,00	144.361,00	103.100,61	95.810,27	48.550,73	80.360,84	15.449,43
* 510317 H.P.M. MOLINA	140.361,00	4.000,00	144.361,00	103.100,61	95.810,27	48.550,73	80.360,84	15.449,43
313G PERSONAS MAYORES	93.253,00	4.000,00	97.253,00	126.107,22	118.594,83	21.341,83-	96.073,77	22.521,06
* 510318 H.P.M. MURCIA I	93.253,00	4.000,00	97.253,00	126.107,22	118.594,83	21.341,83-	96.073,77	22.521,06
313G PERSONAS MAYORES	102.941,00	8.000,00	110.941,00	114.447,82	109.386,39	1.554,61	94.118,31	15.268,08
* 510319 H.P.M. MURCIA II	102.941,00	8.000,00	110.941,00	114.447,82	109.386,39	1.554,61	94.118,31	15.268,08
313G PERSONAS MAYORES	136.165,00	9.000,00	145.165,00	99.508,89	86.118,50	59.046,50	71.677,64	14.440,86
* 510320 H.P.M. PUERTO DE MAZARRÓN	136.165,00	9.000,00	145.165,00	99.508,89	86.118,50	59.046,50	71.677,64	14.440,86
313G PERSONAS MAYORES	181.255,00	4.000,00	185.255,00	126.826,89	121.757,45	63.497,55	105.859,63	15.897,82
* 510321 H.P.M. ROLDÁN	181.255,00	4.000,00	185.255,00	126.826,89	121.757,45	63.497,55	105.859,63	15.897,82
313G PERSONAS MAYORES	131.912,00	5.880,00	137.792,00	87.589,68	81.490,43	56.301,57	73.676,36	7.814,07
* 510322 H.P.M. SAN JAVIER	131.912,00	5.880,00	137.792,00	87.589,68	81.490,43	56.301,57	73.676,36	7.814,07
313G PERSONAS MAYORES	161.579,00	4.000,00	165.579,00	142.553,73	128.131,66	37.447,34	112.386,66	15.745,00
* 510323 H.P.M. TORRES DE COTILLAS	161.579,00	4.000,00	165.579,00	142.553,73	128.131,66	37.447,34	112.386,66	15.745,00
313G PERSONAS MAYORES	140.282,00	4.000,00	144.282,00	94.154,00	87.014,03	57.267,97	77.846,89	9.167,14
* 510324 H.P.M. YECLA	140.282,00	4.000,00	144.282,00	94.154,00	87.014,03	57.267,97	77.846,89	9.167,14
313G PERSONAS MAYORES	132.825,00		132.825,00	4.187,40	4.187,40	128.637,60	3.791,40	396,00
* 510325 HOGARES COMUNES	132.825,00		132.825,00	4.187,40	4.187,40	128.637,60	3.791,40	396,00
313G PERSONAS MAYORES	1.110.702,00	379.322,00	1.490.024,00	1.470.117,04	1.374.208,87	115.815,13	1.264.069,63	110.139,24
* 510327 RESIDENCIA PSICOGERIÁTRICA EL PALMAR	1.110.702,00	379.322,00	1.490.024,00	1.470.117,04	1.374.208,87	115.815,13	1.264.069,63	110.139,24
313G PERSONAS MAYORES	906.607,00	386.250,00	1.292.857,00	1.230.044,33	1.221.028,58	71.828,42	980.220,76	240.807,82
* 510328 RESIDENCIA PERSONAS MAYORES EL PALMAR	906.607,00	386.250,00	1.292.857,00	1.230.044,33	1.221.028,58	71.828,42	980.220,76	240.807,82





313G PERSONAS MAYORES		5.470,00	5.470,00			5.470,00		
* 510329 R.P.M. DE SAN PEDRO DEL PINATAR		5.470,00	5.470,00			5.470,00		
313N VALORACIÓN Y DIAGNÓSTICO		384,60	384,60			384,60		
313O RECONOCIMIENTO DERECHO PRESTAC.MATERIA DE	612.804,00		612.804,00	300.521,23	281.167,55	331.636,45	258.327,29	22.840,26
314C PENSIONES, AYUDAS Y SUBVENCIONES	398.655,00	36.660,80-	361.994,20	238.255,72	216.153,72	145.840,48	196.406,87	19.746,85
* 510400 C.N.S. D.G.PENSIONES, VALORAC.PGMAS.INSE	1.011.459,00	36.276,20-	975.182,80	538.776,95	497.321,27	477.861,53	454.734,16	42.587,11
313N VALORACIÓN Y DIAGNÓSTICO	239.703,00	2.256,43-	237.446,57	162.650,04	155.505,29	81.941,28	125.708,53	29.796,76
* 510401 U.V. MURCIA	239.703,00	2.256,43-	237.446,57	162.650,04	155.505,29	81.941,28	125.708,53	29.796,76
313N VALORACIÓN Y DIAGNÓSTICO	119.234,00	2.089,62-	117.144,38	92.037,21	84.338,56	32.805,82	75.076,25	9.262,31
* 510402 U.V. CARTAGENA	119.234,00	2.089,62-	117.144,38	92.037,21	84.338,56	32.805,82	75.076,25	9.262,31
313N VALORACIÓN Y DIAGNÓSTICO	56.834,00		56.834,00	33.265,68	32.773,66	24.060,34	30.668,73	2.104,93
* 510403 U.V. LORCA	56.834,00		56.834,00	33.265,68	32.773,66	24.060,34	30.668,73	2.104,93
** Total	96.088.120,00	2.289.801,22-	93.798.318,78	81.839.117,05	78.975.595,38	14.822.723,40	70.773.442,26	8.202.153,12



ZSI-V505
I.M.A.S. - EJERCICIO 2016
LIQUIDACION DEL PRESUPUESTO DE GASTOS
CAPITULO 3-GASTOS FINANCIEROS
Mes: 1 a 12

Programa	Crédito Inicial	Modificaciones	Créd. Definitivo	Gtos.Comprometidos	Oblig.Recon.Netas	Reman.de Crédito	Pagos	Oblig.Pend.Pago
311B DIRECCIÓN Y SERVICIOS GENERALES DEL IMAS		702,27	702,27	702,27	702,27		702,27	
* 510100 C.N.S. DIRECCIÓN Y GERENCIA IMAS		702,27	702,27	702,27	702,27		702,27	
313G PERSONAS MAYORES		5.305,35	5.305,35	5.305,35	5.305,35		5.305,35	
* 510304 R.P.M. CARTAGENA		5.305,35	5.305,35	5.305,35	5.305,35		5.305,35	
314C PENSIONES, AYUDAS Y SUBVENCIONES	1,00	62.126,37	62.127,37	61.943,01	61.943,01	184,36	52.837,66	9.105,35
* 510400 C.N.S. D.G.PENSIONES,VALORAC.PGMAS.INSE	1,00	62.126,37	62.127,37	61.943,01	61.943,01	184,36	52.837,66	9.105,35
** Total	1,00	68.133,99	68.134,99	67.950,63	67.950,63	184,36	58.845,28	9.105,35





ZSI-V505

I.M.A.S. - EJERCICIO 2016

LIQUIDACION DEL PRESUPUESTO DE GASTOS

CAPITULO 4-TRANSFERENCIAS CORRIENTES

Mes: 1 a 12

Programa	Crédito Inicial	Modificaciones	Créd. Definitivo	Gtos.Comprometidos	Oblig.Recon.Netas	Reman.de Crédito	Pagos	Oblig.Pend.Pago
311B DIRECCIÓN Y SERVICIOS GENERALES DEL IMAS	568.899,00	318.594,66	887.493,66	742.493,66	742.493,66	145.000,00	531.774,74	210.718,92
* 510100 C.N.S. DIRECCIÓN Y GERENCIA IMAS	568.899,00	318.594,66	887.493,66	742.493,66	742.493,66	145.000,00	531.774,74	210.718,92
313B PERSONAS CON TRASTORNO MENTAL Y OTROS COL	50.000,00		50.000,00	14.847,53	14.847,53	35.152,47	14.847,53	
313F PERSONAS CON DISCAPACIDAD	5.770.083,00	110.000,00-	5.660.083,00	5.549.424,55	5.549.424,55	110.658,45	5.542.039,71	7.384,84
* 510200 C.N.S. D.G.PERSONAS DISCAPACIDAD	5.820.083,00	110.000,00-	5.710.083,00	5.564.272,08	5.564.272,08	145.810,92	5.556.887,24	7.384,84
313G PERSONAS MAYORES	3.900.000,00	712.173,00	4.612.173,00	4.611.739,20	4.611.739,20	433,80	4.602.986,01	8.753,19
* 510300 C.N.S. D.G.PERSONAS MAYORES	3.900.000,00	712.173,00	4.612.173,00	4.611.739,20	4.611.739,20	433,80	4.602.986,01	8.753,19
314C PENSIONES, AYUDAS Y SUBVENCIONES	78.869.857,00	957.873,63	79.827.730,63	78.996.496,70	78.996.496,70	831.233,93	74.288.656,96	4.707.839,74
* 510400 C.N.S. D.G.PENSIONES,VALORAC.PGMAS.INSE	78.869.857,00	957.873,63	79.827.730,63	78.996.496,70	78.996.496,70	831.233,93	74.288.656,96	4.707.839,74
** Total	89.158.839,00	1.878.641,29	91.037.480,29	89.915.001,64	89.915.001,64	1.122.478,65	84.980.304,95	4.934.696,69




ZSI-V505
I.M.A.S. - EJERCICIO 2016
LIQUIDACION DEL PRESUPUESTO DE GASTOS
CAPITULO 6-INVERSIONES REALES
Mes: 1 a 12

Programa	Crédito Inicial	Modificaciones	Créd. Definitivo	Gtos.Comprometidos	Oblig.Recon.Netas	Reman.de Crédito	Pagos	Oblig.Pend.Pago
311B DIRECCIÓN Y SERVICIOS GENERALES DEL IMAS		15.503,20	15.503,20	7.705,54	7.705,54	7.797,66	600,30	7.105,24
* 510100 C.N.S. DIRECCIÓN Y GERENCIA IMAS		15.503,20	15.503,20	7.705,54	7.705,54	7.797,66	600,30	7.105,24
313F PERSONAS CON DISCAPACIDAD	40.000,00	39.033,28-	966,72	450,12	450,12	516,60	450,12	
* 510200 C.N.S. D.G.PERSONAS DISCAPACIDAD	40.000,00	39.033,28-	966,72	450,12	450,12	516,60	450,12	
313B PERSONAS CON TRASTORNO MENTAL Y OTROS COL		6.223,92	6.223,92	5.718,54	5.718,54	505,38	5.099,02	619,52
* 510201 LUIS VALENCIANO		6.223,92	6.223,92	5.718,54	5.718,54	505,38	5.099,02	619,52
313F PERSONAS CON DISCAPACIDAD		14.741,75	14.741,75	13.914,36	13.914,36	827,39	493,68	13.420,68
* 510202 C.O. EL PALMAR		14.741,75	14.741,75	13.914,36	13.914,36	827,39	493,68	13.420,68
313F PERSONAS CON DISCAPACIDAD		72.993,72	72.993,72	14.640,79	14.640,79	58.352,93	6.293,08	8.347,71
* 510203 C.O. CANTERAS		72.993,72	72.993,72	14.640,79	14.640,79	58.352,93	6.293,08	8.347,71
313F PERSONAS CON DISCAPACIDAD		11.010,00	11.010,00	11.354,93	11.354,93	344,93-	1.506,45	9.848,48
* 510205 C.O. CIEZA		11.010,00	11.010,00	11.354,93	11.354,93	344,93-	1.506,45	9.848,48
313F PERSONAS CON DISCAPACIDAD		37.480,62	37.480,62	43.180,62	43.180,62	5.700,00-	26.860,55	16.320,07
* 510206 C.O. CHURRA		37.480,62	37.480,62	43.180,62	43.180,62	5.700,00-	26.860,55	16.320,07
313F PERSONAS CON DISCAPACIDAD		28.062,14	28.062,14	45.268,76	45.268,76	17.206,62-	43.845,80	1.422,96
* 510207 C.O. JULIO L.A.		28.062,14	28.062,14	45.268,76	45.268,76	17.206,62-	43.845,80	1.422,96
313H TURISMO SOCIAL		65.545,31	65.545,31	54.397,61	54.397,61	11.147,70	29.688,01	24.709,60
* 510208 R.T.L. EL PEÑASCO E ISLA PLANA		65.545,31	65.545,31	54.397,61	54.397,61	11.147,70	29.688,01	24.709,60
313H TURISMO SOCIAL		954,69	954,69	954,69	954,69		954,69	
* 510209 CASA DEL MAR DE CARTAGENA		954,69	954,69	954,69	954,69		954,69	
313F PERSONAS CON DISCAPACIDAD		26.047,04	26.047,04	5.469,26	5.469,26	20.577,78	5.469,26	




* 510211 C.O. LA UNIÓN		26.047,04	26.047,04	5.469,26	5.469,26	20.577,78	5.469,26	
313G PERSONAS MAYORES		67.670,71	67.670,71	54.084,74	54.084,74	13.585,97	7.063,01	47.021,73
* 510300 C.N.S. D.G.PERSONAS MAYORES		67.670,71	67.670,71	54.084,74	54.084,74	13.585,97	7.063,01	47.021,73
313G PERSONAS MAYORES		92.308,40	92.308,40	8.930,16	8.930,16	83.378,24	2.165,90	6.764,26
* 510302 R.P.M. ALHAMA		92.308,40	92.308,40	8.930,16	8.930,16	83.378,24	2.165,90	6.764,26
313G PERSONAS MAYORES		35.646,60	35.646,60	133.669,43	86.418,93	50.772,33-	53.426,74	32.992,19
* 510303 R.P.M. MURCIA		35.646,60	35.646,60	133.669,43	86.418,93	50.772,33-	53.426,74	32.992,19
313G PERSONAS MAYORES		158.399,49	158.399,49	156.505,37	156.505,36	1.894,13	83.308,28	73.197,08
* 510304 R.P.M. CARTAGENA		158.399,49	158.399,49	156.505,37	156.505,36	1.894,13	83.308,28	73.197,08
313G PERSONAS MAYORES		42.905,86	42.905,86	11.944,79	11.944,79	30.961,07		11.944,79
* 510305 R.P.M. LORCA		42.905,86	42.905,86	11.944,79	11.944,79	30.961,07		11.944,79
313G PERSONAS MAYORES				4.920,56	4.920,56	4.920,56-	1.415,17	3.505,39
* 510308 H.P.M. ALCANTARILLA				4.920,56	4.920,56	4.920,56-	1.415,17	3.505,39
313G PERSONAS MAYORES		4.615,42	4.615,42	5.591,89	5.591,89	976,47-	5.591,89	
* 510309 H.P.M. ARCHENA		4.615,42	4.615,42	5.591,89	5.591,89	976,47-	5.591,89	
313G PERSONAS MAYORES		1.880,00	1.880,00	5.027,55	5.027,55	3.147,55-	2.274,80	2.752,75
* 510310 H.P.M. CARAVACA		1.880,00	1.880,00	5.027,55	5.027,55	3.147,55-	2.274,80	2.752,75
313G PERSONAS MAYORES		5.158,57	5.158,57	12.487,30	12.487,30	7.328,73-		12.487,30
* 510311 H.P.M. CARTAGENA I		5.158,57	5.158,57	12.487,30	12.487,30	7.328,73-		12.487,30
313G PERSONAS MAYORES				14.565,39	14.565,39	14.565,39-	4.125,51	10.439,88
* 510312 H.P.M. CARTAGENA III				14.565,39	14.565,39	14.565,39-	4.125,51	10.439,88
313G PERSONAS MAYORES		2.966,76	2.966,76	10.008,15	10.008,15	7.041,39-		10.008,15
* 510313 H.P.M. CIEZA		2.966,76	2.966,76	10.008,15	10.008,15	7.041,39-		10.008,15
313G PERSONAS MAYORES		27.430,31	27.430,31	32.773,67	32.773,67	5.343,36-	5.652,95	27.120,72
* 510314 H.P.M. JUMILLA		27.430,31	27.430,31	32.773,67	32.773,67	5.343,36-	5.652,95	27.120,72
313G PERSONAS MAYORES				12.617,36	12.617,36	12.617,36-	1.524,60	11.092,76
* 510315 H.P.M. LA UNIÓN				12.617,36	12.617,36	12.617,36-	1.524,60	11.092,76
313G PERSONAS MAYORES				32.833,35	32.833,35	32.833,35-	29.929,35	2.904,00
* 510316 H.P.M. LORCA				32.833,35	32.833,35	32.833,35-	29.929,35	2.904,00
313G PERSONAS MAYORES		20.000,00	20.000,00	16.678,20	16.678,20	3.321,80	11.690,00	4.988,20





* 510317 H.P.M. MOLINA		20.000,00	20.000,00	16.678,20	16.678,20	3.321,80	11.690,00	4.988,20
313G PERSONAS MAYORES				1.899,64	1.899,64	1.899,64-	1.899,64	
* 510318 H.P.M. MURCIA I				1.899,64	1.899,64	1.899,64-	1.899,64	
313G PERSONAS MAYORES				17.784,84	17.784,84	17.784,84-	13.176,25	4.608,59
* 510319 H.P.M. MURCIA II				17.784,84	17.784,84	17.784,84-	13.176,25	4.608,59
313G PERSONAS MAYORES				3.796,31	3.796,31	3.796,31-		3.796,31
* 510320 H.P.M. PUERTO DE MAZARRÓN				3.796,31	3.796,31	3.796,31-		3.796,31
313G PERSONAS MAYORES				369,00	369,00	369,00-		369,00
* 510321 H.P.M. ROLDÁN				369,00	369,00	369,00-		369,00
313G PERSONAS MAYORES				594,72	594,72	594,72-	594,72	
* 510322 H.P.M. SAN JAVIER				594,72	594,72	594,72-	594,72	
313G PERSONAS MAYORES				4.886,26	4.886,26	4.886,26-	1.199,80	3.686,46
* 510323 H.P.M. TORRES DE COTILLAS				4.886,26	4.886,26	4.886,26-	1.199,80	3.686,46
313G PERSONAS MAYORES		92.753,74	92.753,74	26.044,31	11.780,37	80.973,37	6.353,06	5.427,31
* 510324 H.P.M. YECLA		92.753,74	92.753,74	26.044,31	11.780,37	80.973,37	6.353,06	5.427,31
313G PERSONAS MAYORES		34.986,80	34.986,80	40.155,32	24.167,21	10.819,59	22.480,64	1.686,57
* 510327 RESIDENCIA PSICOGERIÁTRICA EL PALMAR		34.986,80	34.986,80	40.155,32	24.167,21	10.819,59	22.480,64	1.686,57
313G PERSONAS MAYORES		20.289,00	20.289,00	19.263,10	19.263,10	1.025,90	6.511,94	12.751,16
* 510328 RESIDENCIA PERSONAS MAYORES EL PALMAR		20.289,00	20.289,00	19.263,10	19.263,10	1.025,90	6.511,94	12.751,16
313G PERSONAS MAYORES	1.188.000,00	375.130,84-	812.869,16	142.047,29	92.328,22	720.540,94	15.623,04	76.705,18
* 510329 R.P.M. DE SAN PEDRO DEL PINATAR	1.188.000,00	375.130,84-	812.869,16	142.047,29	92.328,22	720.540,94	15.623,04	76.705,18
314C PENSIONES, AYUDAS Y SUBVENCIONES		10.567,61	10.567,61	9.567,61	9.567,61	1.000,00	9.567,61	
* 510400 C.N.S. D.G.PENSIONES, VALORAC.PGMAS.INSE		10.567,61	10.567,61	9.567,61	9.567,61	1.000,00	9.567,61	
313N VALORACIÓN Y DIAGNÓSTICO		7.448,51	7.448,51	6.920,35	6.920,35	528,16	4.255,32	2.665,03
* 510402 U.V. CARTAGENA		7.448,51	7.448,51	6.920,35	6.920,35	528,16	4.255,32	2.665,03
313N VALORACIÓN Y DIAGNÓSTICO		90,73	90,73			90,73		
* 510403 U.V. LORCA		90,73	90,73			90,73		
** Total	1.228.000,00	489.516,78	1.717.516,78	989.021,88	861.800,25	855.716,53	411.091,18	450.709,07






ZSI-M506
I.M.A.S. - EJERCICIO 2016
LIQUIDACION DEL PRESUPUESTO DE GASTOS
Clasificación Funcional por Programas
Mes: 1 a 12

Programa	Crédito Inicial	Modificaciones	Créd. Definitivo	Gtos.Comprometidos	Oblig.Recon.Netas	Reman.de Crédito	Pagos	Oblig.Pend.Pago
311B DIRECCIÓN Y SERVICIOS GENERALES DEL IMAS	6.283.890,00	51.899,35-	6.231.990,65	5.692.930,88	5.594.732,94	637.257,71	5.329.469,90	265.263,04
* 510100 C.N.S. DIRECCIÓN Y GERENCIA IMAS	6.283.890,00	51.899,35-	6.231.990,65	5.692.930,88	5.594.732,94	637.257,71	5.329.469,90	265.263,04
313B PERSONAS CON TRASTORNO MENTAL Y OTROS COL	15.037.424,00	443.025,91-	14.594.398,09	12.990.607,83	12.927.390,45	1.667.007,64	12.224.187,03	703.203,42
313F PERSONAS CON DISCAPACIDAD	59.098.762,00	202.782,77-	58.895.979,23	55.340.667,42	54.431.729,53	4.464.249,70	51.813.878,64	2.617.850,89
313H TURISMO SOCIAL	215.824,00	6.540,00-	209.284,00	204.412,75	204.412,75	4.871,25	204.412,75	
* 510200 C.N.S. D.G.PERSONAS DISCAPACIDAD	74.352.010,00	652.348,68-	73.699.661,32	68.535.688,00	67.563.532,73	6.136.128,59	64.242.478,42	3.321.054,31
313B PERSONAS CON TRASTORNO MENTAL Y OTROS COL	1.575.855,00	79.435,89	1.655.290,89	1.511.956,01	1.385.822,09	269.468,80	1.154.206,83	231.615,26
* 510201 LUIS VALENCIANO	1.575.855,00	79.435,89	1.655.290,89	1.511.956,01	1.385.822,09	269.468,80	1.154.206,83	231.615,26
313F PERSONAS CON DISCAPACIDAD	454.294,00	14.741,75	469.035,75	457.854,04	450.434,61	18.601,14	269.710,65	180.723,96
* 510202 C.O. EL PALMAR	454.294,00	14.741,75	469.035,75	457.854,04	450.434,61	18.601,14	269.710,65	180.723,96
313F PERSONAS CON DISCAPACIDAD	758.562,00	258.624,72	1.017.186,72	1.052.373,27	997.230,41	19.956,31	835.924,57	161.305,84
* 510203 C.O. CANTERAS	758.562,00	258.624,72	1.017.186,72	1.052.373,27	997.230,41	19.956,31	835.924,57	161.305,84
313F PERSONAS CON DISCAPACIDAD	167.401,00	7.000,00-	160.401,00	161.901,32		160.401,00		
* 510204 C.O. ESPINARDO	167.401,00	7.000,00-	160.401,00	161.901,32		160.401,00		
313F PERSONAS CON DISCAPACIDAD	474.642,00	266.872,00	741.514,00	632.570,86	587.415,03	154.098,97	483.514,19	103.900,84
* 510205 C.O. CIEZA	474.642,00	266.872,00	741.514,00	632.570,86	587.415,03	154.098,97	483.514,19	103.900,84
313F PERSONAS CON DISCAPACIDAD	625.111,00	37.480,62	662.591,62	797.899,84	763.227,45	100.635,83-	590.450,47	172.776,98
* 510206 C.O. CHURRA	625.111,00	37.480,62	662.591,62	797.899,84	763.227,45	100.635,83-	590.450,47	172.776,98
313F PERSONAS CON DISCAPACIDAD	833.799,00	302.415,12	1.136.214,12	973.783,40	950.964,05	185.250,07	767.884,98	183.079,07
* 510207 C.O. JULIO L.A.	833.799,00	302.415,12	1.136.214,12	973.783,40	950.964,05	185.250,07	767.884,98	183.079,07
313H TURISMO SOCIAL	59.106,00	91.045,31	150.151,31	124.221,33	121.875,35	28.275,96	83.010,30	38.865,05
* 510208 R.T.L. EL PEÑASCO E ISLA PLANA	59.106,00	91.045,31	150.151,31	124.221,33	121.875,35	28.275,96	83.010,30	38.865,05



313H TURISMO SOCIAL	84.605,00	45,31-	84.559,69	94.125,99	85.947,58	1.387,89-	66.286,64	19.660,94
* 510209 CASA DEL MAR DE CARTAGENA	84.605,00	45,31-	84.559,69	94.125,99	85.947,58	1.387,89-	66.286,64	19.660,94
313H TURISMO SOCIAL	6.903,00	1.000,00	7.903,00	1.368,20	1.051,65	6.851,35		1.051,65
* 510210 CASA DEL MAR DE MAZARRÓN	6.903,00	1.000,00	7.903,00	1.368,20	1.051,65	6.851,35		1.051,65
313F PERSONAS CON DISCAPACIDAD	206.097,00	71.547,04	277.644,04	207.995,63	189.378,48	88.265,56	145.885,44	43.493,04
* 510211 C.O. LA UNIÓN	206.097,00	71.547,04	277.644,04	207.995,63	189.378,48	88.265,56	145.885,44	43.493,04
313G PERSONAS MAYORES	67.519.123,00	1.665.094,63-	65.854.028,37	59.918.669,03	59.192.265,11	6.661.763,26	56.724.644,89	2.467.620,22
* 510300 C.N.S. D.G.PERSONAS MAYORES	67.519.123,00	1.665.094,63-	65.854.028,37	59.918.669,03	59.192.265,11	6.661.763,26	56.724.644,89	2.467.620,22
313G PERSONAS MAYORES	603.832,00	603.832,00-						
* 510301 R.P.M. ESPINARDO	603.832,00	603.832,00-						
313G PERSONAS MAYORES	493.691,00	152.308,40	645.999,40	508.749,21	475.932,91	170.066,49	429.291,27	46.641,64
* 510302 R.P.M. ALHAMA	493.691,00	152.308,40	645.999,40	508.749,21	475.932,91	170.066,49	429.291,27	46.641,64
313G PERSONAS MAYORES	965.286,00	435.646,60	1.400.932,60	1.770.287,65	1.613.190,17	212.257,57-	1.215.177,19	398.012,98
* 510303 R.P.M. MURCIA	965.286,00	435.646,60	1.400.932,60	1.770.287,65	1.613.190,17	212.257,57-	1.215.177,19	398.012,98
313G PERSONAS MAYORES	407.431,00	163.704,84	571.135,84	392.177,24	392.093,24	179.042,60	283.840,11	108.253,13
* 510304 R.P.M. CARTAGENA	407.431,00	163.704,84	571.135,84	392.177,24	392.093,24	179.042,60	283.840,11	108.253,13
313G PERSONAS MAYORES	706.081,00	455.841,77	1.161.922,77	1.170.158,66	1.046.614,37	115.308,40	884.338,67	162.275,70
* 510305 R.P.M. LORCA	706.081,00	455.841,77	1.161.922,77	1.170.158,66	1.046.614,37	115.308,40	884.338,67	162.275,70
313G PERSONAS MAYORES	6.551,00		6.551,00			6.551,00		
* 510306 R.P.M. FCO.J.ASTURIANO	6.551,00		6.551,00			6.551,00		
313G PERSONAS MAYORES	131.973,00	4.000,00	135.973,00	103.523,88	97.603,18	38.369,82	74.144,45	23.458,73
* 510308 H.P.M. ALCANTARILLA	131.973,00	4.000,00	135.973,00	103.523,88	97.603,18	38.369,82	74.144,45	23.458,73
313G PERSONAS MAYORES	76.832,00	8.615,42	85.447,42	97.406,00	87.655,69	2.208,27-	80.881,44	6.774,25
* 510309 H.P.M. ARCHENA	76.832,00	8.615,42	85.447,42	97.406,00	87.655,69	2.208,27-	80.881,44	6.774,25
313G PERSONAS MAYORES	117.646,00	5.880,00	123.526,00	99.411,54	91.464,78	32.061,22	74.671,16	16.793,62
* 510310 H.P.M. CARAVACA	117.646,00	5.880,00	123.526,00	99.411,54	91.464,78	32.061,22	74.671,16	16.793,62
313G PERSONAS MAYORES	108.896,00	10.158,57	119.054,57	100.203,82	96.470,74	22.583,83	70.273,52	26.197,22
* 510311 H.P.M. CARTAGENA I	108.896,00	10.158,57	119.054,57	100.203,82	96.470,74	22.583,83	70.273,52	26.197,22
313G PERSONAS MAYORES	158.412,00	8.530,00	166.942,00	133.395,98	118.101,52	48.840,48	92.489,40	25.612,12
* 510312 H.P.M. CARTAGENA III	158.412,00	8.530,00	166.942,00	133.395,98	118.101,52	48.840,48	92.489,40	25.612,12





313G PERSONAS MAYORES	142.520,00	6.966,76	149.486,76	153.266,32	146.482,53	3.004,23	88.976,86	57.505,67
* 510313 H.P.M. CIEZA	142.520,00	6.966,76	149.486,76	153.266,32	146.482,53	3.004,23	88.976,86	57.505,67
313G PERSONAS MAYORES	132.737,00	31.430,31	164.167,31	134.370,35	127.006,43	37.160,88	67.880,69	59.125,74
* 510314 H.P.M. JUMILLA	132.737,00	31.430,31	164.167,31	134.370,35	127.006,43	37.160,88	67.880,69	59.125,74
313G PERSONAS MAYORES	88.084,00	26.520,00	114.604,00	159.176,07	156.870,11	42.266,11-	100.675,98	56.194,13
* 510315 H.P.M. LA UNIÓN	88.084,00	26.520,00	114.604,00	159.176,07	156.870,11	42.266,11-	100.675,98	56.194,13
313G PERSONAS MAYORES	193.068,00	4.000,00	197.068,00	212.049,88	181.013,31	16.054,69	146.630,74	34.382,57
* 510316 H.P.M. LORCA	193.068,00	4.000,00	197.068,00	212.049,88	181.013,31	16.054,69	146.630,74	34.382,57
313G PERSONAS MAYORES	140.361,00	24.000,00	164.361,00	119.778,81	112.488,47	51.872,53	92.050,84	20.437,63
* 510317 H.P.M. MOLINA	140.361,00	24.000,00	164.361,00	119.778,81	112.488,47	51.872,53	92.050,84	20.437,63
313G PERSONAS MAYORES	93.253,00	4.000,00	97.253,00	128.006,86	120.494,47	23.241,47-	97.973,41	22.521,06
* 510318 H.P.M. MURCIA I	93.253,00	4.000,00	97.253,00	128.006,86	120.494,47	23.241,47-	97.973,41	22.521,06
313G PERSONAS MAYORES	102.941,00	8.000,00	110.941,00	132.232,66	127.171,23	16.230,23-	107.294,56	19.876,67
* 510319 H.P.M. MURCIA II	102.941,00	8.000,00	110.941,00	132.232,66	127.171,23	16.230,23-	107.294,56	19.876,67
313G PERSONAS MAYORES	136.165,00	9.000,00	145.165,00	103.305,20	89.914,81	55.250,19	71.677,64	18.237,17
* 510320 H.P.M. PUERTO DE MAZARRÓN	136.165,00	9.000,00	145.165,00	103.305,20	89.914,81	55.250,19	71.677,64	18.237,17
313G PERSONAS MAYORES	181.255,00	4.000,00	185.255,00	127.195,89	122.126,45	63.128,55	105.859,63	16.266,82
* 510321 H.P.M. ROLDÁN	181.255,00	4.000,00	185.255,00	127.195,89	122.126,45	63.128,55	105.859,63	16.266,82
313G PERSONAS MAYORES	131.912,00	5.880,00	137.792,00	88.184,40	82.085,15	55.706,85	74.271,08	7.814,07
* 510322 H.P.M. SAN JAVIER	131.912,00	5.880,00	137.792,00	88.184,40	82.085,15	55.706,85	74.271,08	7.814,07
313G PERSONAS MAYORES	161.579,00	4.000,00	165.579,00	147.439,99	133.017,92	32.561,08	113.586,46	19.431,46
* 510323 H.P.M. TORRES DE COTILLAS	161.579,00	4.000,00	165.579,00	147.439,99	133.017,92	32.561,08	113.586,46	19.431,46
313G PERSONAS MAYORES	140.282,00	96.753,74	237.035,74	120.198,31	98.794,40	138.241,34	84.199,95	14.594,45
* 510324 H.P.M. YECLA	140.282,00	96.753,74	237.035,74	120.198,31	98.794,40	138.241,34	84.199,95	14.594,45
313G PERSONAS MAYORES	132.825,00		132.825,00	4.187,40	4.187,40	128.637,60	3.791,40	396,00
* 510325 HOGARES COMUNES	132.825,00		132.825,00	4.187,40	4.187,40	128.637,60	3.791,40	396,00
313G PERSONAS MAYORES	1.110.702,00	414.308,80	1.525.010,80	1.510.272,36	1.398.376,08	126.634,72	1.286.550,27	111.825,81
* 510327 RESIDENCIA PSICOGERIÁTRICA EL PALMAR	1.110.702,00	414.308,80	1.525.010,80	1.510.272,36	1.398.376,08	126.634,72	1.286.550,27	111.825,81
313G PERSONAS MAYORES	906.607,00	406.539,00	1.313.146,00	1.249.307,43	1.240.291,68	72.854,32	986.732,70	253.558,98
* 510328 RESIDENCIA PERSONAS MAYORES EL	906.607,00	406.539,00	1.313.146,00	1.249.307,43	1.240.291,68	72.854,32	986.732,70	253.558,98

IMAS
INSTITUTO MURCIANO DE ACCIÓN SOCIAL



PALMAR									
313G PERSONAS MAYORES	1.188.000,00	369.660,84-	818.339,16	142.047,29	92.328,22	726.010,94	15.623,04	76.705,18	
* 510329 R.P.M. DE SAN PEDRO DEL PINATAR	1.188.000,00	369.660,84-	818.339,16	142.047,29	92.328,22	726.010,94	15.623,04	76.705,18	
313N VALORACIÓN Y DIAGNÓSTICO	3.487.888,00	402.707,00	3.890.595,00	3.923.696,18	3.923.696,18	33.101,18-	3.923.696,18		
313O RECONOCIMIENTO DERECHO PRESTAC.MATERIA DE	2.789.272,00	4.946,80	2.794.218,80	2.413.611,59	2.394.257,91	399.960,89	2.371.417,65	22.840,26	
314C PENSIONES, AYUDAS Y SUBVENCIONES	82.011.632,00	921.926,43	82.933.558,43	81.880.693,68	81.858.591,68	1.074.966,75	77.121.899,74	4.736.691,94	
* 510400 C.N.S. D.G.PENSIONES,VALORAC.PGMAS.INSE	88.288.792,00	1.329.580,23	89.618.372,23	88.218.001,45	88.176.545,77	1.441.826,46	83.417.013,57	4.759.532,20	
313N VALORACIÓN Y DIAGNÓSTICO	239.703,00	2.256,43-	237.446,57	162.650,04	155.505,29	81.941,28	125.708,53	29.796,76	
* 510401 U.V. MURCIA	239.703,00	2.256,43-	237.446,57	162.650,04	155.505,29	81.941,28	125.708,53	29.796,76	
313N VALORACIÓN Y DIAGNÓSTICO	119.234,00	5.358,89	124.592,89	98.957,56	91.258,91	33.333,98	79.331,57	11.927,34	
* 510402 U.V. CARTAGENA	119.234,00	5.358,89	124.592,89	98.957,56	91.258,91	33.333,98	79.331,57	11.927,34	
313N VALORACIÓN Y DIAGNÓSTICO	56.834,00	90,73	56.924,73	33.265,68	32.773,66	24.151,07	30.668,73	2.104,93	
* 510403 U.V. LORCA	56.834,00	90,73	56.924,73	33.265,68	32.773,66	24.151,07	30.668,73	2.104,93	
** Total	250.864.883,00	1.396.139,27	252.261.022,27	237.582.545,73	234.591.736,37	17.669.285,90	220.995.072,14	13.596.664,23	





LQP-V508


I.M.A.S. - EJERCICIO 2016

LIQUIDACION DEL PRESUPUESTO DE GASTOS

Clasificación funcional por Orgánica/Funcional: 5101-DIRECCION Y SERVICIOS GENERALES

Mes: 1 a 12

Sección	Crédito Inicial	Modificaciones	Créd.Definitivo	Gtos Comprometidos	Oblig.Recon.Netas	Reman.de Crédito	Pagos	Oblig.Pend.Pago
* 100 RETRIBUCIONES BÁSICAS Y OTRAS REMUNERACI	63.564,00		63.564,00	63.561,25	63.561,25	2,75	63.561,25	
** 10 ALTOS CARGOS	63.564,00		63.564,00	63.561,25	63.561,25	2,75	63.561,25	
* 120 RETRIBUCIONES BÁSICAS Y COMPLEMENTARIAS	3.636.779,00	292.700,00-	3.344.079,00	3.192.334,16	3.192.334,16	151.744,84	3.192.334,16	
* 121 RETRIBUCIONES POR SUSTITUCION DE FUNCION	18.021,00	14.800,00	32.821,00	25.791,68	25.791,68	7.029,32	25.791,68	
* 124 RETRIBUC. FUNCION. INTERINOS SIN ADSCRIP	45.991,00	44.160,00-	1.831,00	1.308,89	1.308,89	522,11	1.308,89	
** 12 FUNCIONARIOS	3.700.791,00	322.060,00-	3.378.731,00	3.219.434,73	3.219.434,73	159.296,27	3.219.434,73	
* 131 LABORAL TEMPORAL	305,00		305,00			305,00		
** 13 LABORALES	305,00		305,00			305,00		
* 151 GRATIFICACIONES	191.199,00	85.875,74-	105.323,26	99.193,93	99.193,93	6.129,33	99.193,93	
** 15 INCENTIVOS AL RENDIMIENTO	191.199,00	85.875,74-	105.323,26	99.193,93	99.193,93	6.129,33	99.193,93	
* 160 CUOTAS SOCIALES	998.259,00	40.718,92-	957.540,08	829.736,07	829.736,07	127.804,01	829.736,07	
* 162 GASTOS SOCIALES DEL PERSONAL		1.200,00	1.200,00	855,00	855,00	345,00	855,00	
** 16 CUOTAS,PRESTACIONES Y GASTOS SOCIALES EMP	998.259,00	39.518,92-	958.740,08	830.591,07	830.591,07	128.149,01	830.591,07	
*** 1 GASTOS DE PERSONAL	4.954.118,00	447.454,66-	4.506.663,34	4.212.780,98	4.212.780,98	293.882,36	4.212.780,98	
* 202 ARRENDAMIENTOS DE EDIFICIOS Y OTRAS CONS	25.840,00	300,00	26.140,00	25.445,31	23.808,64	2.331,36	21.120,35	2.688,29
** 20 ARRENDAMIENTOS Y CÁNONES	25.840,00	300,00	26.140,00	25.445,31	23.808,64	2.331,36	21.120,35	2.688,29
* 212 EDIFICIOS Y OTRAS CONSTRUCCIONES	5.088,00	683,65	5.771,65	3.184,82	3.184,82	2.586,83	807,17	2.377,65
* 213 MAQUINARIA,INSTALACIONES Y UTILLAJE	11.549,00		11.549,00	12.172,68	11.688,64	139,64-	10.420,56	1.268,08
* 214 ELEMENTOS DE TRANSPORTE	251,00		251,00			251,00		
* 215 MOBILIARIO Y ENSERES	7.268,00		7.268,00	106,41	106,41	7.161,59	106,41	





* 216 EQUIPOS PARA PROCESOS DE INFORMACIÓN				3.226,89	3.226,89	3.226,89-	3.226,89	
* 219 OTRO INMOVILIZADO MATERIAL	74,00		74,00			74,00		
** 21 REPARACIONES, MANTENIMIENTO Y CONSERVACIÓN	24.230,00	683,65	24.913,65	18.690,80	18.206,76	6.706,89	14.561,03	3.645,73
* 220 MATERIAL DE OFICINA	35.280,00	5.000,00	40.280,00	17.915,36	17.915,36	22.364,64	12.626,22	5.289,14
* 221 SUMINISTROS	193.035,00	6.400,00	199.435,00	215.484,48	135.355,81	64.079,19	121.617,44	13.738,37
* 222 COMUNICACIONES	35.224,00	76.090,63	111.314,63	104.651,76	104.651,76	6.662,87	104.651,76	
* 223 TRANSPORTES	855,00		855,00			855,00		
* 224 PRIMAS DE SEGURO	151.554,00		151.554,00	120.785,63	120.785,63	30.768,37	120.785,63	
* 225 TRIBUTOS	252,00	776,20	1.028,20	7.408,88	7.408,88	6.380,68-	6.632,68	776,20
* 226 GASTOS DIVERSOS	32.740,00		32.740,00	29.288,50	29.288,50	3.451,50	29.013,50	275,00
* 227 TRABAJOS REALIZADOS POR OTRAS EMPRESAS Y	249.983,00	28.495,30-	221.487,70	187.801,49	171.852,93	49.634,77	151.263,88	20.589,05
** 22 MATERIAL, SUMINISTROS Y OTROS	698.923,00	59.771,53	758.694,53	683.336,10	587.258,87	171.435,66	546.591,11	40.667,76
* 230 DIETAS	4.320,00		4.320,00	724,27	724,27	3.595,73	535,27	189,00
* 231 LOCOMOCIÓN	7.560,00		7.560,00	1.051,95	1.051,95	6.508,05	803,85	248,10
** 23 INDEMNIZACIONES POR RAZÓN DEL SERVICIO	11.880,00		11.880,00	1.776,22	1.776,22	10.103,78	1.339,12	437,10
*** 2 GASTOS CORRIENTES EN BIENES Y SERVICIOS	760.873,00	60.755,18	821.628,18	729.248,43	631.050,49	190.577,69	583.611,61	47.438,88
* 350 INTERESES DE DEMORA		702,27	702,27	702,27	702,27		702,27	
** 35 INTERESES DE DEMORA Y OTROS GASTOS FINANC		702,27	702,27	702,27	702,27		702,27	
*** 3 GASTOS FINANCIEROS		702,27	702,27	702,27	702,27		702,27	
* 420 A LA ADMINISTRACIÓN GRAL.DE LA COMUNIDAD		318.594,66	318.594,66	318.594,66	318.594,66		107.875,74	210.718,92
** 42 A LA ADMINISTRACIÓN GRAL.DE LA COMUNIDAD		318.594,66	318.594,66	318.594,66	318.594,66		107.875,74	210.718,92
* 431 A FUNDACIONES DE LA CARM	568.899,00		568.899,00	423.899,00	423.899,00	145.000,00	423.899,00	
** 43 A CONSORCIOS Y FUNDACIONES DE LA CARM	568.899,00		568.899,00	423.899,00	423.899,00	145.000,00	423.899,00	
*** 4 TRANSFERENCIAS CORRIENTES	568.899,00	318.594,66	887.493,66	742.493,66	742.493,66	145.000,00	531.774,74	210.718,92
* 621 EDIFICIOS Y OTRAS CONSTRUCCIONES		10.000,00	10.000,00	6.466,24	6.466,24	3.533,76		6.466,24
* 624 UTILLAJE				639,00	639,00	639,00-		639,00
* 625 FONDO ARTÍSTICO Y BIBLIOGRÁFICO				287,10	287,10	287,10-	287,10	

Región de Murcia
Consejería de Familia e Igualdad de Oportunidades
IMaS - Instituto Murciano de Acción Social
287,10



* 626 MOBILIARIO Y ENSERES		503,20	503,20	313,20	313,20	190,00	313,20	
** 62 INVERSIÓN NUEVA ASOCIADA FUNCIONAM.OPERAT		10.503,20	10.503,20	7.705,54	7.705,54	2.797,66	600,30	7.105,24
* 636 MOBILIARIO Y ENSERES		5.000,00	5.000,00			5.000,00		
** 63 INVERSIÓN DE REPOSICION ASOCIADA FUNC.OPE		5.000,00	5.000,00			5.000,00		
*** 6 INVERSIONES REALES		15.503,20	15.503,20	7.705,54	7.705,54	7.797,66	600,30	7.105,24
**** 311B DIRECCIÓN Y SERVICIOS GENERALES DEL IMA	6.283.890,00	51.899,35-	6.231.990,65	5.692.930,88	5.594.732,94	637.257,71	5.329.469,90	265.263,04



LQP-V508

I.M.A.S. - EJERCICIO 2016

LIQUIDACION DEL PRESUPUESTO DE GASTOS

Clasificación funcional por Orgánica/Funcional: 5102 DIRECCION GENERAL DE PERSONAS CON DISCAPACIDAD

Mes: 1 a 12

Sección	Crédito Inicial	Modificaciones	Créd.Definitivo	Gtos Comprometidos	Oblig.Recon.Netas	Reman.de Crédito	Pagos	Oblig.Pend.Pago
* 120 RETRIBUCIONES BÁSICAS Y COMPLEMENTARIAS	3.031.462,00	3.000,00	3.034.462,00	3.006.236,67	3.006.236,67	28.225,33	3.006.236,67	
* 121 RETRIBUCIONES POR SUSTITUCION DE FUNCION	80.468,00	32.200,00	112.668,00	107.442,22	107.442,22	5.225,78	107.442,22	
* 124 RETRIBUC. FUNCION. INTERINOS SIN ADSCRIP	166.347,00	47.300,00	213.647,00	210.917,05	210.917,05	2.729,95	210.917,05	
** 12 FUNCIONARIOS	3.278.277,00	82.500,00	3.360.777,00	3.324.595,94	3.324.595,94	36.181,06	3.324.595,94	
* 151 GRATIFICACIONES	432.360,00	61.000,00	493.360,00	479.396,88	479.396,88	13.963,12	479.396,88	
** 15 INCENTIVOS AL RENDIMIENTO	432.360,00	61.000,00	493.360,00	479.396,88	479.396,88	13.963,12	479.396,88	
* 160 CUOTAS SOCIALES	956.419,00		956.419,00	1.004.119,66	1.004.119,66	47.700,66-	1.004.119,66	
** 16 CUOTAS,PRESTACIONES Y GASTOS SOCIALES EMP	956.419,00		956.419,00	1.004.119,66	1.004.119,66	47.700,66-	1.004.119,66	
*** 1 GASTOS DE PERSONAL	4.667.056,00	143.500,00	4.810.556,00	4.808.112,48	4.808.112,48	2.443,52	4.808.112,48	
* 212 EDIFICIOS Y OTRAS CONSTRUCCIONES	7.164,00	15.000,00	22.164,00			22.164,00		
* 213 MAQUINARIA,INSTALACIONES Y UTILLAJE	55.011,00	7.000,00	62.011,00	75.901,19	73.867,20	11.856,20-	61.022,51	12.844,69
* 214 ELEMENTOS DE TRANSPORTE	17,00		17,00			17,00		
* 215 MOBILIARIO Y ENSERES	767,00		767,00	35,77	35,77	731,23	35,77	
** 21 REPARACIONES, MANTENIMIENTO Y CONSERVACIÓ	62.959,00	22.000,00	84.959,00	75.936,96	73.902,97	11.056,03	61.058,28	12.844,69
* 220 MATERIAL DE OFICINA	2.196,00		2.196,00	2.347,38	2.347,38	151,38-	2.188,44	158,94
* 221 SUMINISTROS	599.401,00	160.100,00	759.501,00	750.063,65	631.935,16	127.565,84	541.290,82	90.644,34
* 222 COMUNICACIONES	23.744,00		23.744,00			23.744,00		
* 223 TRANSPORTES	1.780,00		1.780,00			1.780,00		
* 226 GASTOS DIVERSOS	6.802,00		6.802,00	3.503,90	3.503,90	3.298,10	2.763,99	739,91
* 227 TRABAJOS REALIZADOS POR OTRAS EMPRESAS Y	878.805,00	109.388,03-	769.416,97	674.151,58	668.180,14	101.236,83	541.650,28	126.529,86
** 22 MATERIAL, SUMINISTROS Y OTROS	1.512.728,00	50.711,97	1.563.439,97	1.430.066,51	1.305.966,58	257.473,39	1.087.893,53	218.073,05



* 230 DIETAS	64,00		64,00			64,00		
* 231 LOCOMOCIÓN	104,00	500,00	604,00	234,00	234,00	370,00	156,00	78,00
** 23 INDEMNIZACIONES POR RAZÓN DEL SERVICIO	168,00	500,00	668,00	234,00	234,00	434,00	156,00	78,00
* 260 CONCIERTOS PARA PRESTACIÓN DE SERVICIOS	10.320.368,00	586.525,91-	9.733.842,09	8.167.647,82	8.104.430,44	1.629.411,65	7.401.227,02	703.203,42
** 26 CONCIERTOS PARA PRESTACIÓN DE SERVICIOS S	10.320.368,00	586.525,91-	9.733.842,09	8.167.647,82	8.104.430,44	1.629.411,65	7.401.227,02	703.203,42
*** 2 GASTOS CORRIENTES EN BIENES Y SERVICIOS	11.896.223,00	513.313,94-	11.382.909,06	9.673.885,29	9.484.533,99	1.898.375,07	8.550.334,83	934.199,16
* 481 A ENTID.Y ACTIV. EN ÁREA PROTECC.Y PROMO	50.000,00		50.000,00	14.847,53	14.847,53	35.152,47	14.847,53	
** 48 A FAMILIAS E INSTITUCIONES SIN FINES DE L	50.000,00		50.000,00	14.847,53	14.847,53	35.152,47	14.847,53	
*** 4 TRANSFERENCIAS CORRIENTES	50.000,00		50.000,00	14.847,53	14.847,53	35.152,47	14.847,53	
* 624 UTILLAJE		6.223,92	6.223,92	3.044,80	3.044,80	3.179,12	3.044,80	
* 626 MOBILIARIO Y ENSERES				1.573,85	1.573,85	1.573,85-	954,33	619,52
* 629 OTROS ACTIVOS MATERIALES				1.099,89	1.099,89	1.099,89-	1.099,89	
** 62 INVERSIÓN NUEVA ASOCIADA FUNCIONAM.OPERAT		6.223,92	6.223,92	5.718,54	5.718,54	505,38	5.099,02	619,52
*** 6 INVERSIONES REALES		6.223,92	6.223,92	5.718,54	5.718,54	505,38	5.099,02	619,52
**** 313B PERSONAS CON TRASTORNO MENTAL Y OTROS C	16.613.279,00	363.590,02-	16.249.688,98	14.502.563,84	14.313.212,54	1.936.476,44	13.378.393,86	934.818,68
* 100 RETRIBUCIONES BÁSICAS Y OTRAS REMUNERACI	53.530,00	500,00	54.030,00	53.879,52	53.879,52	150,48	53.879,52	
** 10 ALTOS CARGOS	53.530,00	500,00	54.030,00	53.879,52	53.879,52	150,48	53.879,52	
* 120 RETRIBUCIONES BÁSICAS Y COMPLEMENTARIAS	13.219.606,00	120.000,00	13.339.606,00	13.252.407,94	13.252.407,94	87.198,06	13.252.407,94	
* 121 RETRIBUCIONES POR SUSTITUCION DE FUNCION	184.763,00	525.805,02	710.568,02	684.728,73	684.728,73	25.839,29	684.728,73	
* 124 RETRIBUC. FUNCION. INTERINOS SIN ADSCRIP	1.051.684,00	4.500,00	1.056.184,00	1.049.594,80	1.049.594,80	6.589,20	1.049.594,80	
** 12 FUNCIONARIOS	14.456.053,00	650.305,02	15.106.358,02	14.986.731,47	14.986.731,47	119.626,5	14.986.731,47	
* 131 LABORAL TEMPORAL	664,00		664,00	658,15	658,15	5,85	658,15	
** 13 LABORALES	664,00		664,00	658,15	658,15	5,85	658,15	



* 151 GRATIFICACIONES	1.632.833,00	93.000,00	1.725.833,00	1.699.309,58	1.699.309,58	26.523,42	1.699.309,58	
** 15 INCENTIVOS AL RENDIMIENTO	1.632.833,00	93.000,00	1.725.833,00	1.699.309,58	1.699.309,58	26.523,42	1.699.309,58	
* 160 CUOTAS SOCIALES	4.271.498,00	70.000,00	4.341.498,00	4.703.730,84	4.703.730,84	362.232,84	4.703.730,84	
** 16 CUOTAS,PRESTACIONES Y GASTOS SOCIALES EMP	4.271.498,00	70.000,00	4.341.498,00	4.703.730,84	4.703.730,84	362.232,84	4.703.730,84	
*** 1 GASTOS DE PERSONAL	20.414.578,00	813.805,02	21.228.383,02	21.444.309,56	21.444.309,56	215.926,54	21.444.309,56	
* 202 ARRENDAMIENTOS DE EDIFICIOS Y OTRAS CONS	6.600,00	4.344,17	10.944,17			10.944,17		
** 20 ARRENDAMIENTOS Y CÁNONES	6.600,00	4.344,17	10.944,17			10.944,17		
* 212 EDIFICIOS Y OTRAS CONSTRUCCIONES	71.540,00	45.500,00	117.040,00	29.345,20	29.345,20	87.694,80	23.770,73	5.574,47
* 213 MAQUINARIA,INSTALACIONES Y UTILLAJE	151.021,00	7.000,00	144.021,00	164.504,25	153.226,89	9.205,89	109.737,06	43.489,83
* 214 ELEMENTOS DE TRANSPORTE	734,00		734,00	343,74	343,74	390,26		343,74
* 215 MOBILIARIO Y ENSERES	17.159,00		17.159,00	8.038,48	8.038,48	9.120,52	3.327,59	4.710,89
** 21 REPARACIONES, MANTENIMIENTO Y CONSERVACIÓ	240.454,00	38.500,00	278.954,00	202.231,67	190.954,31	87.999,69	136.835,38	54.118,93
* 220 MATERIAL DE OFICINA	16.360,00		16.360,00	7.914,61	7.914,61	8.445,39	5.756,78	2.157,83
* 221 SUMINISTROS	1.334.345,00	667.686,00	2.002.031,00	1.856.585,11	1.579.527,91	422.503,09	1.177.858,40	401.669,51
* 222 COMUNICACIONES	34.123,00		34.123,00			34.123,00		
* 223 TRANSPORTES	303.730,00		303.730,00	261.233,30	245.631,66	58.098,34	215.120,86	30.510,80
* 224 PRIMAS DE SEGURO	60,00		60,00			60,00		
* 225 TRIBUTOS	13,00		13,00			13,00		
* 226 GASTOS DIVERSOS	67.062,00		67.062,00	44.057,29	44.057,29	23.004,71	13.595,84	30.461,45
* 227 TRABAJOS REALIZADOS POR OTRAS EMPRESAS Y	2.430.211,00	439.026,02	1.991.184,98	1.826.783,21	1.784.991,08	206.193,90	1.485.544,36	299.446,72
** 22 MATERIAL, SUMINISTROS Y OTROS	4.185.904,00	228.659,98	4.414.563,98	3.996.573,52	3.662.122,55	752.441,43	2.897.876,24	764.246,31
* 230 DIETAS	4.231,00		4.231,00			4.231,00		
* 231 LOCOMOCIÓN	9.976,00		9.976,00	2.151,40	2.151,40	7.824,60	1.815,40	336,00
** 23 INDEMNIZACIONES POR RAZÓN DEL SERVICIO	14.207,00		14.207,00	2.151,40	2.151,40	12.055,60	1.815,40	336,00
* 260 CONCIERTOS PARA PRESTACIÓN DE SERVICIOS	31.946.842,00	384.712,68	31.562.129,32	28.296.076,24	27.387.138,35	4.174.990,97	24.799.453,71	2.587.684,64
** 26 CONCIERTOS PARA PRESTACIÓN DE SERVICIOS S	31.946.842,00	384.712,68	31.562.129,32	28.296.076,24	27.387.138,35	4.174.990,97	24.799.453,71	2.587.684,64



*** 2 GASTOS CORRIENTES EN BIENES Y SERVICIOS	36.394.007,00	113.208,53-	36.280.798,47	32.497.032,83	31.242.366,61	5.038.431,86	27.835.980,73	3.406.385,88
* 442 A UNIVERSIDADES PÚBLICAS DE LA REGIÓN DE	24.000,00		24.000,00	24.000,00	24.000,00		24.000,00	
** 44 A E.P.E.,OTRAS ENTIDADES DE Dº PBCO.Y SOC	24.000,00		24.000,00	24.000,00	24.000,00		24.000,00	
* 461 A ENTID.Y ACTIV. EN ÁREA PROTECC.Y PROMO	1.492.571,00		1.492.571,00	1.492.571,00	1.492.571,00		1.492.571,00	
** 46 AL SECTOR PÚBLICO LOCAL	1.492.571,00		1.492.571,00	1.492.571,00	1.492.571,00		1.492.571,00	
* 481 A ENTID.Y ACTIV. EN ÁREA PROTECC.Y PROMO	4.253.512,00	110.000,00-	4.143.512,00	4.032.853,55	4.032.853,55	110.658,45	4.025.468,71	7.384,84
** 48 A FAMILIAS E INSTITUCIONES SIN FINES DE L	4.253.512,00	110.000,00-	4.143.512,00	4.032.853,55	4.032.853,55	110.658,45	4.025.468,71	7.384,84
*** 4 TRANSFERENCIAS CORRIENTES	5.770.083,00	110.000,00-	5.660.083,00	5.549.424,55	5.549.424,55	110.658,45	5.542.039,71	7.384,84
* 621 EDIFICIOS Y OTRAS CONSTRUCCIONES		51.801,99	51.801,99	32.895,47	32.895,47	18.906,52	32.895,47	
* 624 UTILLAJE		5.470,00	5.470,00	11.425,36	11.425,36	5.955,36-	8.066,36	3.359,00
* 626 MOBILIARIO Y ENSERES	40.000,00	15.050,00-	24.950,00	23.400,83	23.400,83	1.549,17	17.507,96	5.892,87
* 629 OTROS ACTIVOS MATERIALES				578,38	578,38	578,38-	578,38	
** 62 INVERSIÓN NUEVA ASOCIADA FUNCIONAM.OPERAT	40.000,00	42.221,99	82.221,99	68.300,04	68.300,04	13.921,95	59.048,17	9.251,87
* 631 EDIFICIOS Y OTRAS CONSTRUCCIONES		76.226,69	76.226,69	37.561,15	37.561,15	38.665,54	24.140,47	13.420,68
* 633 MAQUINARIA				3.436,40	3.436,40	3.436,40-		3.436,40
* 634 UTILLAJE				7.179,22	7.179,22	7.179,22-		7.179,22
* 636 MOBILIARIO Y ENSERES		32.853,31	32.853,31	16.754,86	16.754,86	16.098,45	1.730,30	15.024,56
* 639 OTROS ACTIVOS MATERIALES				1.047,17	1.047,17	1.047,17-		1.047,17
** 63 INVERSIÓN DE REPOSICION ASOCIADA FUNC.OPE		109.080,00	109.080,00	65.978,80	65.978,80	43.101,20	25.870,77	40.108,03
*** 6 INVERSIONES REALES	40.000,00	151.301,99	191.301,99	134.278,84	134.278,84	57.023,15	84.918,94	49.359,90
**** 313F PERSONAS CON DISCAPACIDAD	62.618.668,00	741.898,48	63.360.566,48	59.625.045,78	58.370.379,56	4.990.186,92	54.907.248,94	3.463.130,62
* 120 RETRIBUCIONES BÁSICAS Y COMPLEMENTARIAS	145.588,00	5.500,00	151.088,00	149.232,06	149.232,06	1.855,94	149.232,06	
* 121 RETRIBUCIONES POR SUSTITUCION DE FUNCION	6.736,00	6.000,00-	736,00			736,00		
* 124 RETRIBUC. FUNCION. INTERINOS SIN ADSCRIP	11.249,00	6.340,00-	4.909,00	4.374,44	4.374,44	534,56	4.374,44	



** 12 FUNCIONARIOS	163.573,00	6.840,00-	156.733,00	153.606,50	153.606,50	3.126,50	153.606,50	
* 151 GRATIFICACIONES	4.377,00	300,00	4.677,00	4.299,07	4.299,07	377,93	4.299,07	
** 15 INCENTIVOS AL RENDIMIENTO	4.377,00	300,00	4.677,00	4.299,07	4.299,07	377,93	4.299,07	
* 160 CUOTAS SOCIALES	47.874,00		47.874,00	46.507,18	46.507,18	1.366,82	46.507,18	
** 16 CUOTAS,PRESTACIONES Y GASTOS SOCIALES EMP	47.874,00		47.874,00	46.507,18	46.507,18	1.366,82	46.507,18	
*** 1 GASTOS DE PERSONAL	215.824,00	6.540,00-	209.284,00	204.412,75	204.412,75	4.871,25	204.412,75	
* 212 EDIFICIOS Y OTRAS CONSTRUCCIONES	6.887,00	7.000,00	13.887,00	11.853,16	11.853,16	2.033,84	9.045,96	2.807,20
* 213 MAQUINARIA,INSTALACIONES Y UTILLAJE	22.601,00	9.400,00	32.001,00	30.046,45	28.320,19	3.680,81	18.324,55	9.995,64
* 214 ELEMENTOS DE TRANSPORTE	41,00		41,00			41,00		
* 215 MOBILIARIO Y ENSERES	857,00		857,00			857,00		
** 21 REPARACIONES, MANTENIMIENTO Y CONSERVACIÓ	30.386,00	16.400,00	46.786,00	41.899,61	40.173,35	6.612,65	27.370,51	12.802,84
* 220 MATERIAL DE OFICINA	1.161,00		1.161,00	527,33	527,33	633,67	527,33	
* 221 SUMINISTROS	45.154,00	1.000,00	46.154,00	46.128,06	42.558,20	3.595,80	37.326,92	5.231,28
* 222 COMUNICACIONES	1.164,00		1.164,00			1.164,00		
* 223 TRANSPORTES	19,00		19,00			19,00		
* 225 TRIBUTOS	5,00	1.100,00	1.105,00	1.051,65	1.051,65	53,35		1.051,65
* 226 GASTOS DIVERSOS	257,00		257,00			257,00		
* 227 TRABAJOS REALIZADOS POR OTRAS EMPRESAS Y	71.948,00	7.000,00	78.948,00	74.756,57	69.211,75	9.736,25	53.429,48	15.782,27
** 22 MATERIAL, SUMINISTROS Y OTROS	119.708,00	9.100,00	128.808,00	122.463,61	113.348,93	15.459,07	91.283,73	22.065,20
* 231 LOCOMOCIÓN	520,00		520,00			520,00		
** 23 INDEMNIZACIONES POR RAZÓN DEL SERVICIO	520,00		520,00			520,00		
*** 2 GASTOS CORRIENTES EN BIENES Y SERVICIOS	150.614,00	25.500,00	176.114,00	164.363,22	153.522,28	22.591,72	118.654,24	34.868,04
* 630 TERRENOS Y BIENES NATURALES		63.845,31	63.845,31	52.768,95	52.768,95	11.076,36	28.059,35	24.709,60
* 636 MOBILIARIO Y ENSERES		2.654,69	2.654,69	2.583,35	2.583,35	71,34	2.583,35	
** 63 INVERSIÓN DE REPOSICION ASOCIADA FUNC.OPE		66.500,00	66.500,00	55.352,30	55.352,30	11.147,70	30.642,70	24.709,60
*** 6 INVERSIONES REALES		66.500,00	66.500,00	55.352,30	55.352,30	11.147,70	30.642,70	24.709,60



Cuentas Anuales 2016

**** 313H TURISMO SOCIAL	366.438,00	85.460,00	451.898,00	424.128,27	413.287,33	38.610,67	353.709,69	59.577,64
--------------------------	------------	-----------	------------	------------	------------	-----------	------------	-----------





LQP-V508
I.M.A.S. - EJERCICIO 2016
LIQUIDACION DEL PRESUPUESTO DE GASTOS
Clasificación funcional por Orgánica/Funcional: 5103 D.G. PERSONAS MAYORES
Mes: 1 a 12

Sección	Crédito Inicial	Modificaciones	Créd.Definitivo	Gtos Comprometidos	Oblig.Recon.Netas	Reman.de Crédito	Pagos	Oblig.Pend.Pago
* 100 RETRIBUCIONES BÁSICAS Y OTRAS REMUNERACI	54.682,00	53.500,00-	1.182,00	1.149,36	1.149,36	32,64	1.149,36	
** 10 ALTOS CARGOS	54.682,00	53.500,00-	1.182,00	1.149,36	1.149,36	32,64	1.149,36	
* 120 RETRIBUCIONES BÁSICAS Y COMPLEMENTARIAS	15.962.498,00	12.000,00-	15.950.498,00	15.817.641,85	15.817.641,85	132.856,15	15.817.641,85	
* 121 RETRIBUCIONES POR SUSTITUCION DE FUNCION	326.089,00	470.949,25	797.038,25	772.499,22	772.499,22	24.539,03	772.499,22	
* 124 RETRIBUC. FUNCION. INTERINOS SIN ADSCRIP	1.429.859,00	129.600,00-	1.300.259,00	1.285.690,74	1.285.690,74	14.568,26	1.285.690,74	
** 12 FUNCIONARIOS	17.718.446,00	329.349,25	18.047.795,25	17.875.831,81	17.875.831,81	171.963,44	17.875.831,81	
* 131 LABORAL TEMPORAL	15.727,00		15.727,00	15.086,84	15.020,78	706,22	15.020,78	
** 13 LABORALES	15.727,00		15.727,00	15.086,84	15.020,78	706,22	15.020,78	
* 151 GRATIFICACIONES	1.848.445,00	135.200,00	1.983.645,00	1.971.127,09	1.971.127,09	12.517,91	1.971.127,09	
** 15 INCENTIVOS AL RENDIMIENTO	1.848.445,00	135.200,00	1.983.645,00	1.971.127,09	1.971.127,09	12.517,91	1.971.127,09	
* 160 CUOTAS SOCIALES	6.093.572,00		6.093.572,00	5.627.426,48	5.627.426,48	466.145,52	5.627.426,48	
** 16 CUOTAS,PRESTACIONES Y GASTOS SOCIALES EMP	6.093.572,00		6.093.572,00	5.627.426,48	5.627.426,48	466.145,52	5.627.426,48	
*** 1 GASTOS DE PERSONAL	25.730.872,00	411.049,25	26.141.921,25	25.490.621,58	25.490.555,52	651.365,73	25.490.555,52	
* 202 ARRENDAMIENTOS DE EDIFICIOS Y OTRAS CONS		5.470,00	5.470,00			5.470,00		
** 20 ARRENDAMIENTOS Y CÁNONES		5.470,00	5.470,00			5.470,00		
* 210 INFRAESTRUCTURA Y BIENES NATURALES	12.000,00		12.000,00			12.000,00		
* 212 EDIFICIOS Y OTRAS CONSTRUCCIONES	128.265,00	276.930,00	405.195,00	197.156,35	197.156,35	208.038,65	114.971,21	82.185,14
* 213 MAQUINARIA,INSTALACIONES Y UTILLAJE	388.987,00		388.987,00	451.720,01	437.538,69	48. 551,69-	343.029,68	94.509,01
* 214 ELEMENTOS DE TRANSPORTE	14.505,00		14.505,00			14.505,00		



* 215 MOBILIARIO Y ENSERES	37.973,00		37.973,00	34.054,47	34.054,47	3.918,53	28.407,92	5.646,55
* 216 EQUIPOS PARA PROCESOS DE INFORMACIÓN	12.000,00		12.000,00			12.000,00		
* 219 OTRO INMOVILIZADO MATERIAL	12.153,00		12.153,00			12.153,00		
** 21 REPARACIONES, MANTENIMIENTO Y CONSERVACIÓ	605.883,00	276.930,00	882.813,00	682.930,83	668.749,51	214.063,49	486.408,81	182.340,70
* 220 MATERIAL DE OFICINA	38.362,00		38.362,00	89.568,15	89.568,15	51.206,15-	66.512,91	23.055,24
* 221 SUMINISTROS	1.942.100,00	1.515.572,00	3.457.672,00	3.631.875,11	3.171.326,97	286.345,03	2.639.611,54	531.715,43
* 222 COMUNICACIONES	75.528,00		75.528,00			75.528,00		
* 223 TRANSPORTES	637.401,00		637.401,00	33.338,66	33.338,66	604.062,34	25.084,51	8.254,15
* 224 PRIMAS DE SEGURO	95,00		95,00			95,00		
* 225 TRIBUTOS	105,00		105,00	366,50	366,50	261,50-	227,00	139,50
* 226 GASTOS DIVERSOS	21.299,00	113.400,00	134.699,00	108.918,75	108.918,75	25.780,25	63.954,92	44.963,83
* 227 TRABAJOS REALIZADOS POR OTRAS EMPRESAS Y	5.621.416,00	1.510.636,09-	4.110.779,91	3.682.424,63	3.629.817,78	480.962,13	3.110.375,34	519.442,44
** 22 MATERIAL, SUMINISTROS Y OTROS	8.336.306,00	118.335,91	8.454.641,91	7.546.491,80	7.033.336,81	1.421.305,10	5.905.766,22	1.127.570,59
* 230 DIETAS	5.344,00		5.344,00			5.344,00		
* 231 LOCOMOCIÓN	23.360,00		23.360,00	4.187,40	4.187,40	19.172,60	3.791,40	396,00
** 23 INDEMNIZACIONES POR RAZÓN DEL SERVICIO	28.704,00		28.704,00	4.187,40	4.187,40	24.516,60	3.791,40	396,00
* 260 CONCIERTOS PARA PRESTACIÓN DE SERVICIOS	36.488.280,00	2.109.647,59-	34.378.632,41	29.714.247,37	28.987.909,51	5.390.722,90	26.602.706,75	2.385.202,76
** 26 CONCIERTOS PARA PRESTACIÓN DE SERVICIOS S	36.488.280,00	2.109.647,59-	34.378.632,41	29.714.247,37	28.987.909,51	5.390.722,90	26.602.706,75	2.385.202,76
*** 2 GASTOS CORRIENTES EN BIENES Y SERVICIOS	45.459.173,00	1.708.911,68-	43.750.261,32	37.947.857,40	36.694.183,23	7.056.078,09	32.998.673,18	3.695.510,05
* 350 INTERESES DE DEMORA		5.305,35	5.305,35	5.305,35	5.305,35		5.305,35	
** 35 INTERESES DE DEMORA Y OTROS GASTOS FINANC		5.305,35	5.305,35	5.305,35	5.305,35		5.305,35	
*** 3 GASTOS FINANCIEROS		5.305,35	5.305,35	5.305,35	5.305,35		5.305,35	
* 481 A ENTID.Y ACTIV. EN ÁREA PROTECC.Y PROMO	3.900.000,00	712.173,00	4.612.173,00	4.611.739,20	4.611.739,20	433,80	4.602.986,01	8.753,19
** 48 A FAMILIAS E INSTITUCIONES SIN FINES DE L	3.900.000,00	712.173,00	4.612.173,00	4.611.739,20	4.611.739,20	433,80	4.602.986,01	8.753,19



*** 4 TRANSFERENCIAS CORRIENTES	3.900.000,00	712.173,00	4.612.173,00	4.611.739,20	4.611.739,20	433,80	4.602.986,01	8.753,19
* 621 EDIFICIOS Y OTRAS CONSTRUCCIONES	1.188.000,00	534.679,00-	653.321,00	77.306,89	47.054,84	606.266,16	45.554,84	1.500,00
* 622 INSTALACIONES TÉCNICAS		85.500,00	85.500,00	46.660,02	46.660,02	38.839,98	8.956,42	37.703,60
* 623 MAQUINARIA		500,00	500,00			500,00		
* 624 UTILLAJE		21.543,40	21.543,40	31.343,79	31.343,79	9.800,39-	26.791,44	4.552,35
* 626 MOBILIARIO Y ENSERES		196.817,75	196.817,75	211.001,43	211.001,42	14.183,67-	86.953,41	124.048,01
* 627 EQUIPOS PARA PROCESOS DE INFORMACIÓN				19.902,17	19.902,17	19.902,17-		19.902,17
* 629 OTROS ACTIVOS MATERIALES				9.500,52	9.500,52	9.500,52-	6.162,17	3.338,35
** 62 INVERSIÓN NUEVA ASOCIADA FUNCIONAM.OPERAT	1.188.000,00	230.317,85-	957.682,15	395.714,82	365.462,76	592.219,39	174.418,28	191.044,48
* 631 EDIFICIOS Y OTRAS CONSTRUCCIONES		360.220,42	360.220,42	279.646,83	182.677,26	177.543,16	75.085,55	107.591,71
* 632 INSTALACIONES TÉCNICAS		20.045,20	20.045,20	31.878,76	31.878,76	11.833,56-	19.350,84	12.527,92
* 636 MOBILIARIO Y ENSERES		65.402,40	65.402,40	44.885,59	44.885,59	20.516,81	5.621,97	39.263,62
* 637 EQUIPOS PARA PROCESOS DE INFORMACIÓN				7.818,41	7.818,41	7.818,41-		7.818,41
* 639 OTROS ACTIVOS MATERIALES		1.530,65	1.530,65	3.624,65	3.624,65	2.094,00-	1.530,65	2.094,00
** 63 INVERSIÓN DE REPOSICION ASOCIADA FUNC.OPE		447.198,67	447.198,67	367.854,24	270.884,67	176.314,00	101.589,01	169.295,66
* 645 APLICACIONES INFORMÁTICAS		15.000,00	15.000,00	5.909,64	5.909,64	9.090,36		5.909,64
** 64 GASTOS DE INVERSIONES DE CARÁCTER INMATER		15.000,00	15.000,00	5.909,64	5.909,64	9.090,36		5.909,64
*** 6 INVERSIONES REALES	1.188.000,00	231.880,82	1.419.880,82	769.478,70	642.257,07	777.623,75	276.007,29	366.249,78
**** 313G PERSONAS MAYORES	76.278.045,00	348.503,26-	75.929.541,74	68.825.002,23	67.444.040,37	8.485.501,37	63.373.527,35	4.070.513,02





LQP-V508

I.M.A.S. - EJERCICIO 2016

LIQUIDACION DEL PRESUPUESTO DE GASTOS

Clasificación funcional por Orgánica/Funcional: 5104 D.G. PENSIONES, VALORACIÓN Y PROGRAMAS DE INCLUSIÓN

Mes: 1 a 12

Sección	Crédito Inicial	Modificaciones	Créd.Definitivo	Gtos Comprometidos	Oblig.Recon.Netas	Reman.de Crédito	Pagos	Oblig.Pend.Pago
* 100 RETRIBUCIONES BÁSICAS Y OTRAS REMUNERACI	54.682,00	53.500,00-	1.182,00	1.149,36	1.149,36	32,64	1.149,36	
** 10 ALTOS CARGOS	54.682,00	53.500,00-	1.182,00	1.149,36	1.149,36	32,64	1.149,36	
* 120 RETRIBUCIONES BÁSICAS Y COMPLEMENTARIAS	15.962.498,00	12.000,00-	15.950.498,00	15.817.641,85	15.817.641,85	132.856,15	15.817.641,85	
* 121 RETRIBUCIONES POR SUSTITUCION DE FUNCION	326.089,00	470.949,25	797.038,25	772.499,22	772.499,22	24.539,03	772.499,22	
* 124 RETRIBUC. FUNCION. INTERINOS SIN ADSCRIP	1.429.859,00	129.600,00-	1.300.259,00	1.285.690,74	1.285.690,74	14.568,26	1.285.690,74	
** 12 FUNCIONARIOS	17.718.446,00	329.349,25	18.047.795,25	17.875.831,81	17.875.831,81	171.963,44	17.875.831,81	
* 131 LABORAL TEMPORAL	15.727,00		15.727,00	15.086,84	15.020,78	706,22	15.020,78	
** 13 LABORALES	15.727,00		15.727,00	15.086,84	15.020,78	706,22	15.020,78	
* 151 GRATIFICACIONES	1.848.445,00	135.200,00	1.983.645,00	1.971.127,09	1.971.127,09	12.517,91	1.971.127,09	
** 15 INCENTIVOS AL RENDIMIENTO	1.848.445,00	135.200,00	1.983.645,00	1.971.127,09	1.971.127,09	12.517,91	1.971.127,09	
* 160 CUOTAS SOCIALES	6.093.572,00		6.093.572,00	5.627.426,48	5.627.426,48	466.145,52	5.627.426,48	
** 16 CUOTAS,PRESTACIONES Y GASTOS SOCIALES EMP	6.093.572,00		6.093.572,00	5.627.426,48	5.627.426,48	466.145,52	5.627.426,48	
*** 1 GASTOS DE PERSONAL	25.730.872,00	411.049,25	26.141.921,25	25.490.621,58	25.490.555,52	651.365,73	25.490.555,52	
* 202 ARRENDAMIENTOS DE EDIFICIOS Y OTRAS CONS		5.470,00	5.470,00			5.470,00		
** 20 ARRENDAMIENTOS Y CÁNONES		5.470,00	5.470,00			5.470,00		
* 210 INFRAESTRUCTURA Y BIENES NATURALES	12.000,00		12.000,00			12.000,00		
* 212 EDIFICIOS Y OTRAS CONSTRUCCIONES	128.265,00	276.930,00	405.195,00	197.156,35	197.156,35	208.038,65	114.971,21	82.185,14
* 213 MAQUINARIA,INSTALACIONES Y UTILLAJE	388.987,00		388.987,00	451.720,01	437.538,69	48.551,69	343.029,68	94.509,01
* 214 ELEMENTOS DE TRANSPORTE	14.505,00		14.505,00			14.505,00		



* 215 MOBILIARIO Y ENSERES	37.973,00		37.973,00	34.054,47	34.054,47	3.918,53	28.407,92	5.646,55
* 216 EQUIPOS PARA PROCESOS DE INFORMACIÓN	12.000,00		12.000,00			12.000,00		
* 219 OTRO INMOVILIZADO MATERIAL	12.153,00		12.153,00			12.153,00		
** 21 REPARACIONES, MANTENIMIENTO Y CONSERVACIÓ	605.883,00	276.930,00	882.813,00	682.930,83	668.749,51	214.063,49	486.408,81	182.340,70
* 220 MATERIAL DE OFICINA	38.362,00		38.362,00	89.568,15	89.568,15	51.206,15-	66.512,91	23.055,24
* 221 SUMINISTROS	1.942.100,00	1.515.572,00	3.457.672,00	3.631.875,11	3.171.326,97	286.345,03	2.639.611,54	531.715,43
* 222 COMUNICACIONES	75.528,00		75.528,00			75.528,00		
* 223 TRANSPORTES	637.401,00		637.401,00	33.338,66	33.338,66	604.062,34	25.084,51	8.254,15
* 224 PRIMAS DE SEGURO	95,00		95,00			95,00		
* 225 TRIBUTOS	105,00		105,00	366,50	366,50	261,50-	227,00	139,50
* 226 GASTOS DIVERSOS	21.299,00	113.400,00	134.699,00	108.918,75	108.918,75	25.780,25	63.954,92	44.963,83
* 227 TRABAJOS REALIZADOS POR OTRAS EMPRESAS Y	5.621.416,00	1.510.636,09-	4.110.779,91	3.682.424,63	3.629.817,78	480.962,13	3.110.375,34	519.442,44
** 22 MATERIAL, SUMINISTROS Y OTROS	8.336.306,00	118.335,91	8.454.641,91	7.546.491,80	7.033.336,81	1.421.305,10	5.905.766,22	1.127.570,59
* 230 DIETAS	5.344,00		5.344,00			5.344,00		
* 231 LOCOMOCIÓN	23.360,00		23.360,00	4.187,40	4.187,40	19.172,60	3.791,40	396,00
** 23 INDEMNIZACIONES POR RAZÓN DEL SERVICIO	28.704,00		28.704,00	4.187,40	4.187,40	24.516,60	3.791,40	396,00
* 260 CONCIERTOS PARA PRESTACIÓN DE SERVICIOS	36.488.280,00	2.109.647,59-	34.378.632,41	29.714.247,37	28.987.909,51	5.390.722,90	26.602.706,75	2.385.202,76
** 26 CONCIERTOS PARA PRESTACIÓN DE SERVICIOS S	36.488.280,00	2.109.647,59-	34.378.632,41	29.714.247,37	28.987.909,51	5.390.722,90	26.602.706,75	2.385.202,76
*** 2 GASTOS CORRIENTES EN BIENES Y SERVICIOS	45.459.173,00	1.708.911,68-	43.750.261,32	37.947.857,40	36.694.183,23	7.056.078,09	32.998.673,18	3.695.510,05
* 350 INTERESES DE DEMORA		5.305,35	5.305,35	5.305,35	5.305,35		5.305,35	
** 35 INTERESES DE DEMORA Y OTROS GASTOS FINANC		5.305,35	5.305,35	5.305,35	5.305,35		5.305,35	
*** 3 GASTOS FINANCIEROS		5.305,35	5.305,35	5.305,35	5.305,35		5.305,35	
* 481 A ENTID.Y ACTIV. EN ÁREA PROTECC.Y PROMO	3.900.000,00	712.173,00	4.612.173,00	4.611.739,20	4.611.739,20	433,80	4. 602.986,01	8.753,19
** 48 A FAMILIAS E INSTITUCIONES SIN FINES DE L	3.900.000,00	712.173,00	4.612.173,00	4.611.739,20	4.611.739,20	433,80	4.602.986,01	8.753,19



*** 4 TRANSFERENCIAS CORRIENTES	3.900.000,00	712.173,00	4.612.173,00	4.611.739,20	4.611.739,20	433,80	4.602.986,01	8.753,19
* 621 EDIFICIOS Y OTRAS CONSTRUCCIONES	1.188.000,00	534.679,00-	653.321,00	77.306,89	47.054,84	606.266,16	45.554,84	1.500,00
* 622 INSTALACIONES TÉCNICAS		85.500,00	85.500,00	46.660,02	46.660,02	38.839,98	8.956,42	37.703,60
* 623 MAQUINARIA		500,00	500,00			500,00		
* 624 UTILLAJE		21.543,40	21.543,40	31.343,79	31.343,79	9.800,39-	26.791,44	4.552,35
* 626 MOBILIARIO Y ENSERES		196.817,75	196.817,75	211.001,43	211.001,42	14.183,67-	86.953,41	124.048,01
* 627 EQUIPOS PARA PROCESOS DE INFORMACIÓN				19.902,17	19.902,17	19.902,17-		19.902,17
* 629 OTROS ACTIVOS MATERIALES				9.500,52	9.500,52	9.500,52-	6.162,17	3.338,35
** 62 INVERSIÓN NUEVA ASOCIADA FUNCIONAM.OPERAT	1.188.000,00	230.317,85-	957.682,15	395.714,82	365.462,76	592.219,39	174.418,28	191.044,48
* 631 EDIFICIOS Y OTRAS CONSTRUCCIONES		360.220,42	360.220,42	279.646,83	182.677,26	177.543,16	75.085,55	107.591,71
* 632 INSTALACIONES TÉCNICAS		20.045,20	20.045,20	31.878,76	31.878,76	11.833,56-	19.350,84	12.527,92
* 636 MOBILIARIO Y ENSERES		65.402,40	65.402,40	44.885,59	44.885,59	20.516,81	5.621,97	39.263,62
* 637 EQUIPOS PARA PROCESOS DE INFORMACIÓN				7.818,41	7.818,41	7.818,41-		7.818,41
* 639 OTROS ACTIVOS MATERIALES		1.530,65	1.530,65	3.624,65	3.624,65	2.094,00-	1.530,65	2.094,00
** 63 INVERSIÓN DE REPOSICION ASOCIADA FUNC.OPE		447.198,67	447.198,67	367.854,24	270.884,67	176.314,00	101.589,01	169.295,66
* 645 APLICACIONES INFORMÁTICAS		15.000,00	15.000,00	5.909,64	5.909,64	9.090,36		5.909,64
** 64 GASTOS DE INVERSIONES DE CARÁCTER INMATER		15.000,00	15.000,00	5.909,64	5.909,64	9.090,36		5.909,64
*** 6 INVERSIONES REALES	1.188.000,00	231.880,82	1.419.880,82	769.478,70	642.257,07	777.623,75	276.007,29	366.249,78
**** 313G PERSONAS MAYORES	76.278.045,00	348.503,26-	75.929.541,74	68.825.002,23	67.444.040,37	8.485.501,37	63.373.527,35	4.070.513,02



LQP-M122
ISSO - I.M.A.S. - EJERCICIO 2016
Liquidación del Presupuesto de Gastos
Clasificación Económica

Subconcepto/Concepto/Artículo/Capítulo	Crédito Inicial	Modificaciones	Créd. Definitivo	Gtos Comprometidos	Oblig.Recon.Netas	Reman.de Crédito	Pagos	Oblig.Pend.Pago
* 100 RETRIBUCIONES BÁSICAS Y OTRAS REMUNERACI	225.306,00	106.500,00-	118.806,00	118.590,13	118.590,13	215,87	118.590,13	
** 10 ALTOS CARGOS	225.306,00	106.500,00-	118.806,00	118.590,13	118.590,13	215,87	118.590,13	
* 120 RETRIBUCIONES BÁSICAS Y COMPLEMENTARIAS	42.177.371,00	131.200,00-	42.046.171,00	41.515.655,07	41.515.655,07	530.515,93	41.515.655,07	
* 121 RETRIBUCIONES POR SUSTITUCION DE FUNCION	669.790,00	1.116.038,05	1.785.828,05	1.700.767,51	1.700.767,51	85.060,54	1.700.767,51	
* 124 RETRIBUC. FUNCION. INTERINOS SIN ADSCRIP	3.134.697,00	137.205,04	3.271.902,04	3.220.703,08	3.220.703,08	51.198,96	3.220.703,08	
** 12 FUNCIONARIOS	45.981.858,00	1.122.043,09	47.103.901,09	46.437.125,66	46.437.125,66	666.775,43	46.437.125,66	
* 131 LABORAL TEMPORAL	16.696,00		16.696,00	15.744,99	15.678,93	1.017,07	15.678,93	
** 13 LABORALES	16.696,00		16.696,00	15.744,99	15.678,93	1.017,07	15.678,93	
* 151 GRATIFICACIONES	4.109.214,00	203.624,26	4.312.838,26	4.253.326,55	4.253.326,55	59.511,71	4.253.326,55	
** 15 INCENTIVOS AL RENDIMIENTO	4.109.214,00	203.624,26	4.312.838,26	4.253.326,55	4.253.326,55	59.511,71	4.253.326,55	
* 160 CUOTAS SOCIALES	14.056.849,00	29.281,08	14.086.130,08	13.945.812,20	13.945.812,20	140.317,88	13.945.812,20	
* 162 GASTOS SOCIALES DEL PERSONAL		1.200,00	1.200,00	855,00	855,00	345,00	855,00	
** 16 CUOTAS,PRESTACIONES Y GASTOS SOCIALES EMP	14.056.849,00	30.481,08	14.087.330,08	13.946.667,20	13.946.667,20	140.662,88	13.946.667,20	
*** 1 GASTOS DE PERSONAL	64.389.923,00	1.249.648,43	65.639.571,43	64.771.454,53	64.771.388,47	868.182,96	64.771.388,47	
* 202 ARRENDAMIENTOS DE EDIFICIOS Y OTRAS CONS	70.220,00	10.114,17	80.334,17	61.745,31	60.108,64	20.225,53	51.370,35	8.738,29
** 20 ARRENDAMIENTOS Y CÁNONES	70.220,00	10.114,17	80.334,17	61.745,31	60.108,64	20.225,53	51.370,35	8.738,29
* 210 INFRAESTRUCTURA Y BIENES NATURALES	12.000,00		12.000,00			12.000,00		
* 212 EDIFICIOS Y OTRAS CONSTRUCCIONES	264.333,00	345.113,65	609.446,65	291.416,18	291.416,18	318.030,47	190.762,22	100.653,96
* 213 MAQUINARIA,INSTALACIONES Y UTILLAJE	683.935,00	9.400,00	693.335,00	766.587,27	735.489,75	42.154,75	570.149,82	165.339,93
* 214 ELEMENTOS DE TRANSPORTE	15.829,00		15.829,00	343,74	343,74	15.485,26		343,74



* 215 MOBILIARIO Y ENSERES	75.154,00		75.154,00	42.975,65	42.975,65	32.178,35	32.618,21	10.357,44
* 216 EQUIPOS PARA PROCESOS DE INFORMACIÓN	33.530,00		33.530,00	7.738,57	7.738,57	25.791,43	7.738,57	
* 219 OTRO INMOVILIZADO MATERIAL	22.321,00		22.321,00			22.321,00		
** 21 REPARACIONES, MANTENIMIENTO Y CONSERVACIÓ	1.107.102,00	354.513,65	1.461.615,65	1.109.061,41	1.077.963,89	383.651,76	801.268,82	276.695,07
* 220 MATERIAL DE OFICINA	143.087,00	5.000,00	148.087,00	160.691,30	149.178,21	1.091,21-	114.006,01	35.172,20
* 221 SUMINISTROS	4.334.736,00	2.344.308,38	6.679.044,38	6.657.901,26	5.674.585,77	1.004.458,61	4.599.088,33	1.075.497,44
* 222 COMUNICACIONES	780.519,00	29.190,63	809.709,63	437.082,38	437.082,38	372.627,25	435.614,60	1.467,78
* 223 TRANSPORTES	949.163,00		949.163,00	294.571,96	278.970,32	670.192,68	240.205,37	38.764,95
* 224 PRIMAS DE SEGURO	155.129,00		155.129,00	120.785,63	120.785,63	34.343,37	120.785,63	
* 225 TRIBUTOS	613,00	1.876,20	2.489,20	9.526,41	9.526,41	7.037,21-	6.859,68	2.666,73
* 226 GASTOS DIVERSOS	138.227,00	140.041,03	278.268,03	204.167,94	204.167,94	74.100,09	127.727,75	76.440,19
* 227 TRABAJOS REALIZADOS POR OTRAS EMPRESAS Y	9.575.351,00	2.094.459,10-	7.480.891,90	6.592.786,05	6.470.921,92	1.009.969,98	5.464.420,32	1.006.501,60
** 22 MATERIAL, SUMINISTROS Y OTROS	16.076.825,00	425.957,14	16.502.782,14	14.477.512,93	13.345.218,58	3.157.563,56	11.108.707,69	2.236.510,89
* 230 DIETAS	19.291,00		19.291,00	1.871,20	1.871,20	17.419,80	888,07	983,13
* 231 LOCOMOCIÓN	59.192,00	500,00	59.692,00	10.954,77	10.954,77	48.737,23	7.819,85	3.134,92
** 23 INDEMNIZACIONES POR RAZÓN DEL SERVICIO	78.483,00	500,00	78.983,00	12.825,97	12.825,97	66.157,03	8.707,92	4.118,05
* 260 CONCIERTOS PARA PRESTACIÓN DE SERVICIOS	78.755.490,00	3.080.886,18-	75.674.603,82	66.177.971,43	64.479.478,30	11.195.125,52	58.803.387,48	5.676.090,82
** 26 CONCIERTOS PARA PRESTACIÓN DE SERVICIOS S	78.755.490,00	3.080.886,18-	75.674.603,82	66.177.971,43	64.479.478,30	11.195.125,52	58.803.387,48	5.676.090,82
*** 2 GASTOS CORRIENTES EN BIENES Y SERVICIOS	96.088.120,00	2.289.801,22-	93.798.318,78	81.839.117,05	78.975.595,38	14.822.723,40	70.773.442,26	8.202.153,12
* 350 INTERESES DE DEMORA	1,00	68.133,99	68.134,99	67.950,63	67.950,63	184,36	58.845,28	9.105,35
** 35 INTERESES DE DEMORA Y OTROS GASTOS FINANC	1,00	68.133,99	68.134,99	67.950,63	67.950,63	184,36	58.845,28	9.105,35
*** 3 GASTOS FINANCIEROS	1,00	68.133,99	68.134,99	67.950,63	67.950,63	184,36	58.845,28	9.105,35
* 420 A LA ADMINISTRACIÓN GRAL.DE LA COMUNIDAD		318.594,66	318.594,66	318.594,66	318.594,66		107.875,74	210.718,92
** 42 A LA ADMINISTRACIÓN GRAL.DE LA COMUNIDAD		318.594,66	318.594,66	318.594,66	318.594,66		107.875,74	210.718,92



* 431 A FUNDACIONES DE LA CARM	568.899,00		568.899,00	423.899,00	423.899,00	145.000,00	423.899,00	
** 43 A CONSORCIOS Y FUNDACIONES DE LA CARM	568.899,00		568.899,00	423.899,00	423.899,00	145.000,00	423.899,00	
* 442 A UNIVERSIDADES PÚBLICAS DE LA REGIÓN DE	24.000,00		24.000,00	24.000,00	24.000,00		24.000,00	
** 44 A E.P.E.,OTRAS ENTIDADES DE Dº PBCO.Y SOC	24.000,00		24.000,00	24.000,00	24.000,00		24.000,00	
* 461 A ENTID.Y ACTIV. EN ÁREA PROTECC.Y PROMO	1.960.311,00	300.000,00-	1.660.311,00	1.659.310,98	1.659.310,98	1.000,02	1.659.310,98	
** 46 AL SECTOR PÚBLICO LOCAL	1.960.311,00	300.000,00-	1.660.311,00	1.659.310,98	1.659.310,98	1.000,02	1.659.310,98	
* 481 A ENTID.Y ACTIV. EN ÁREA PROTECC.Y PROMO	83.846.063,00	1.560.046,63	85.406.109,63	84.813.447,00	84.813.447,00	592.662,63	80.089.469,23	4.723.977,77
* 485 A ENTID.Y ACTIV. EN ÁREA EMPLEO Y RELAC.	2.759.566,00	300.000,00	3.059.566,00	2.675.750,00	2.675.750,00	383.816,00	2.675.750,00	
** 48 A FAMILIAS E INSTITUCIONES SIN FINES DE L	86.605.629,00	1.860.046,63	88.465.675,63	87.489.197,00	87.489.197,00	976.478,63	82.765.219,23	4.723.977,77
*** 4 TRANSFERENCIAS CORRIENTES	89.158.839,00	1.878.641,29	91.037.480,29	89.915.001,64	89.915.001,64	1.122.478,65	84.980.304,95	4.934.696,69
* 621 EDIFICIOS Y OTRAS CONSTRUCCIONES	1.188.000,00	472.877,01-	715.122,99	116.668,60	86.416,55	628.706,44	78.450,31	7.966,24
* 622 INSTALACIONES TÉCNICAS		85.500,00	85.500,00	46.660,02	46.660,02	38.839,98	8.956,42	37.703,60
* 623 MAQUINARIA		500,00	500,00			500,00		
* 624 UTILLAJE		33.237,32	33.237,32	46.452,95	46.452,95	13.215,63-	37.902,60	8.550,35
* 625 FONDO ARTÍSTICO Y BIBLIOGRÁFICO				287,10	287,10	287,10-	287,10	
* 626 MOBILIARIO Y ENSERES	40.000,00	194.553,95	234.553,95	247.953,42	247.953,41	13.399,46-	114.727,98	133.225,43
* 627 EQUIPOS PARA PROCESOS DE INFORMACIÓN		1.000,00	1.000,00	19.902,17	19.902,17	18.902,17-		19.902,17
* 629 OTROS ACTIVOS MATERIALES				11.178,79	11.178,79	11.178,79-	7.840,44	3.338,35
** 62 INVERSIÓN NUEVA ASOCIADA FUNCIONAM.OPERAT	1.228.000,00	158.085,74-	1.069.914,26	489.103,05	458.850,99	611.063,27	248.164,85	210.686,14
* 630 TERRENOS Y BIENES NATURALES		63.845,31	63.845,31	52.768,95	52.768,95	11.076,36	28.059,35	24.709,60
* 631 EDIFICIOS Y OTRAS CONSTRUCCIONES		436.447,11	436.447,11	317.207,98	220.238,41	216.208,70	99.226,02	121.012,39
* 632 INSTALACIONES TÉCNICAS		20.045,20	20.045,20	31.878,76	31.878,76	11.833,56-	19.350,84	12.527,92
* 633 MAQUINARIA				3.436,40	3.436,40	3.436,40-		3.436,40
* 634 UTILLAJE				7.179,22	7.179,22	7.179,22-		7.179,22



* 636 MOBILIARIO Y ENSERES		110.734,25	110.734,25	69.047,65	69.047,65	41.686,60	14.759,47	54.288,18
* 637 EQUIPOS PARA PROCESOS DE INFORMACIÓN				7.818,41	7.818,41	7.818,41-		7.818,41
* 639 OTROS ACTIVOS MATERIALES		1.530,65	1.530,65	4.671,82	4.671,82	3.141,17-	1.530,65	3.141,17
** 63 INVERSIÓN DE REPOSICION ASOCIADA FUNC.OPE		632.602,52	632.602,52	494.009,19	397.039,62	235.562,90	162.926,33	234.113,29
* 645 APLICACIONES INFORMÁTICAS		15.000,00	15.000,00	5.909,64	5.909,64	9.090,36		5.909,64
** 64 GASTOS DE INVERSIONES DE CARÁCTER INMATER		15.000,00	15.000,00	5.909,64	5.909,64	9.090,36		5.909,64
*** 6 INVERSIONES REALES	1.228.000,00	489.516,78	1.717.516,78	989.021,88	861.800,25	855.716,53	411.091,18	450.709,07
**** Total	250.864.883,00	1.396.139,27	252.261.022,27	237.582.545,73	234.591.736,37	17.669.285,90	220.995.072,14	13.596.664,23





LQP-M509
I.M.A.S. - EJERCICIO 2016
LIQUIDACION DEL PRESUPUESTO DE INGRESOS
Resumen por Capítulos
Mes: 1 a 12

Clasificación Económica	Previsión Inicial	Modif. Previsiones	Prev. Definitiva	Dchos.Rdos. Netos	Recaudación Neta	Dchos.Cancelados	Dchos.Ptes.31-12
3 TASAS, PRECIOS PÚBLICOS Y	8.202.056,00	1.396.139,27	9.598.195,27	10.698.620,69	6.430.983,92		4.267.636,77
4 TRANSFERENCIAS CORRIENTES	241.929.826,00		241.929.826,00	225.317.562,04	196.811.708,93		28.505.853,11
5 INGRESOS PATRIMONIALES	3.001,00		3.001,00	7.806,89	1.444,98		6.361,91
7 TRANSFERENCIAS DE CAPITAL	730.000,00		730.000,00	704.405,46	613.155,48		91.249,98
* TOTAL INFORME	250.864.883,00	1.396.139,27	252.261.022,27	236.728.395,08	203.857.293,31		32.871.101,77



Región de Murcia
Consejería de Familia e Igualdad de Oportunidades
IMaS instituto murciano de acción social
FRANCO RAMONDO, JOSÉ LUIS
1 DE FEBRERO DE 2017



LQP-M510
I.M.A.S. - EJERCICIO 2016
LIQUIDACION DEL PRESUPUESTO DE INGRESOS
Resumen por Artículos
Mes: 1 a 12

Clasificación Económica	Previsión Inicial	Modif. Previsiones	Prev. Definitiva	Dchos.Rdos. Netos	Recaudación Neta	Dchos.Cancelados	Dchos.Ptes.31-12
30 TASAS	259.515,00		259.515,00	400.921,42	400.879,38		42,04
31 PRECIOS PÚBLICOS	6.950.759,00		6.950.759,00	7.268.606,85	3.594.991,52		3.673.615,33
38 REINTEGROS DE OPERACION	833.423,00	1.396.139,27	2.229.562,27	2.738.894,44	2.330.971,97		407.922,47
39 OTROS INGRESOS	158.359,00		158.359,00	290.197,98	104.141,05		186.056,93
* 3 TASAS, PRECIOS PÚBLICOS	8.202.056,00	1.396.139,27	9.598.195,27	10.698.620,69	6.430.983,92		4.267.636,77
40 DEL SECTOR PÚBLICO ESTA	205.255,00		205.255,00	133.458,40	133.458,40		
42 DE LA ADMINISTRACIÓN GR	241.724.571,00		241.724.571,00	225.184.103,64	196.678.250,53		28.505.853,11
* 4 TRANSFERENCIAS CORRIENTE	241.929.826,00		241.929.826,00	225.317.562,04	196.811.708,93		28.505.853,11
52 INTERESES DE DEPÓSITOS	100,00		100,00	122,66	122,66		
55 PRODUCTOS DE CONCESIONE	2.901,00		2.901,00	7.684,23	1.322,32		6.361,91
* 5 INGRESOS PATRIMONIALES	3.001,00		3.001,00	7.806,89	1.444,98		6.361,91
72 DE LA ADMINISTRACIÓN GR	730.000,00		730.000,00	704.405,46	613.155,48		91.249,98
* 7 TRANSFERENCIAS DE CAPITA	730.000,00		730.000,00	704.405,46	613.155,48		91.249,98
** TOTAL INFORME	250.864.883,00	1.396.139,27	252.261.022,27	236.728.395,08	203.857.293,31		32.871.101,77



LQP-M511
I.M.A.S. - EJERCICIO 2016
LIQUIDACION DEL PRESUPUESTO DE INGRESOS
Resumen por Conceptos
Mes: 1 a 12

Clasificación Económica	Previsión Inicial	Modif. Previsiones	Prev. Definitiva	Dchos.Rdos. Netos	Recaudación Neta	Dchos.Cancelados	Dchos.Ptes.31-12
301 TASAS GENERALES DE LA	501,00		501,00	836,55	836,55		
302 TASAS S/CONVOCATORIAS	259.014,00		259.014,00	400.084,87	400.042,83		42,04
* 30 TASAS	259.515,00		259.515,00	400.921,42	400.879,38		42,04
310 REALIZACIÓN DE FOTOCO	1,00		1,00				
312 PRESTACIONES SOCIALES	6.950.758,00		6.950.758,00	7.268.606,85	3.594.991,52		3.673.615,33
* 31 PRECIOS PÚBLICOS	6.950.759,00		6.950.759,00	7.268.606,85	3.594.991,52		3.673.615,33
380 DE EJERCICIOS CERRADO	443.667,00		443.667,00	392.399,64	186.273,26		206.126,38
381 DEL PRESUPUESTO CORRI	66.770,00	1.396.139,27	1.462.909,27	1.840.871,35	1.826.401,69		14.469,66
382 DE SUBVENCIONES COFIN	322.986,00		322.986,00	505.623,45	318.297,02		187.326,43
* 38 REINTEGROS DE OPERACIO	833.423,00	1.396.139,27	2.229.562,27	2.738.894,44	2.330.971,97		407.922,47
391 RECARGOS, MULTAS Y CO	158.356,00		158.356,00	112.904,36	73.406,79		39.497,57
399 INGRESOS DIVERSOS	3,00		3,00	177.293,62	30.734,26		146.559,36
* 39 OTROS INGRESOS	158.359,00		158.359,00	290.197,98	104.141,05		186.056,93
** 3 TASAS, PRECIOS PÚBLICOS	8.202.056,00	1.396.139,27	9.598.195,27	10.698.620,69	6.430.983,92		4.267.636,77
403 SUBVENC.FINALISTAS AC	205.255,00		205.255,00	133.458,40	133.458,40		
* 40 DEL SECTOR PÚBLICO EST	205.255,00		205.255,00	133.458,40	133.458,40		
420 DE LA CONSEJERÍA A LA	241.724.571,00		241.724.571,00	225.184.103,64	196.678.250,53		28.505.853,11
* 42 DE LA ADMINISTRACIÓN G	241.724.571,00		241.724.571,00	225.184.103,64	196.678.250,53		28.505.853,11
** 4 TRANSFERENCIAS CORRIENT	241.929.826,00		241.929.826,00	225.317.562,04	196.811.708,93		28.505.853,11
520 INTERESES DE CUENTAS	100,00		100,00	122,66	122,66		
* 52 INTERESES DE DEPÓSITOS	100,00		100,00	122,66	122,66		
550 DE CONCESIONES ADMINI	2.901,00		2.901,00	7.684,23	1.322,32		6.361,91
* 55 PRODUCTOS DE CONCESION	2.901,00		2.901,00	7.684,23	1.322,32		6.361,91
** 5 INGRESOS PATRIMONIALES	3.001,00		3.001,00	7.806,89	1.444,98		6.361,91
720 DE LA CONSEJERÍA A LA	730.000,00		730.000,00	704.405,46	613.155,48		91.249,98



* 72 DE LA ADMINISTRACIÓN G	730.000,00		730.000,00	704.405,46	613.155,48		91.249,98
** 7 TRANSFERENCIAS DE CAPIT	730.000,00		730.000,00	704.405,46	613.155,48		91.249,98
*** TOTAL INFORME	250.864.883,00	1.396.139,27	252.261.022,27	236.728.395,08	203.857.293,31		32.871.101,77





LQP-M512
I.M.A.S. - EJERCICIO 2016
LIQUIDACION DEL PRESUPUESTO DE INGRESOS
Desglose por conceptos.
Mes: 1 a 12

Clasificación Económica	Previsión Inicial	Prev. Modificada	Prev. Definitiva	Dchos.Rdos. Netos	Recaudación Neta	Dchos.Cancelados	Dchos.Ptes.31-12
30100 T010.-TASA GENERAL	500,00		500,00	836,55	836,55		
30101 T020.-TASA GRAL.PO	1,00		1,00				
* 301 TASAS GENERALES DE L	501,00		501,00	836,55	836,55		
30216 T172-TASA RECONOCI	77.182,00		77.182,00	190.201,82	190.201,82		
30217 T173-TASA RECONOCI	181.832,00		181.832,00	209.883,05	209.841,01		42,04
* 302 TASAS S/CONVOCATORIA	259.014,00		259.014,00	400.084,87	400.042,83		42,04
** 30 TASAS	259.515,00		259.515,00	400.921,42	400.879,38		42,04
31000 REALIZACIÓN DE FOT	1,00		1,00				
* 310 REALIZACIÓN DE FOTOC	1,00		1,00				
31200 PRESTACIONES SOCIA	3.718.178,00		3.718.178,00	3.871.574,53	1.867.028,20		2.004.546,33
31201 PRESTACIONES SOCIA	3.231.030,00		3.231.030,00	3.392.205,53	1.723.742,53		1.668.463,00
31202 PRESTACIONES SOCIA	1.550,00		1.550,00	4.826,79	4.220,79		606,00
* 312 PRESTACIONES SOCIALE	6.950.758,00		6.950.758,00	7.268.606,85	3.594.991,52		3.673.615,33
** 31 PRECIOS PÚBLICOS	6.950.759,00		6.950.759,00	7.268.606,85	3.594.991,52		3.673.615,33
38000 DE EJERCICIOS CERR	443.667,00		443.667,00	392.399,64	186.273,26		206.126,38
* 380 DE EJERCICIOS CERRAD	443.667,00		443.667,00	392.399,64	186.273,26		206.126,38
38100 PAGOS INDEBIDOS	66.766,00		66.766,00	42.944,87	28.475,21		14.469,66
38101 SEGURIDAD SOCIAL (1,00	1.396.139,27	1.396.140,27	1.524.486,24	1.524.486,24		
38103 POR ANUNCIOS A CAR	1,00		1,00	3.765,23	3.765,23		
38106 REINTEGROS DE PAGO	1,00		1,00	183.453,98	183.453,98		
38107 REGULARIZACIÓN NÓM	1,00		1,00	86.221,03	86.221,03		
* 381 DEL PRESUPUESTO CORR	66.770,00	1.396.139,27	1.462.909,27	1.840.871,35	1.826.401,69		14.469,66
38205 REINTEGROS DE SUBV	1,00		1,00	1.498,60	624,42		
38206 REINTEGROS DEL FON	1,00		1,00	24.130,24	24.130,24		

Región de Murcia
IMaS
874,18



38269 REINTEGROS AYUDAS	322.984,00		322.984,00	479.994,61	293.542,36		186.452,25
* 382 DE SUBVENCIONES COFI	322.986,00		322.986,00	505.623,45	318.297,02		187.326,43
** 38 REINTEGROS DE OPERACI	833.423,00	1.396.139,27	2.229.562,27	2.738.894,44	2.330.971,97		407.922,47
39100 RECARGO DE APREMIO	26.402,00		26.402,00	30.948,52	30.948,52		
39101 INTERESES DE DEMOR	131.954,00		131.954,00	81.955,84	42.458,27		39.497,57
* 391 RECARGOS, MULTAS Y C	158.356,00		158.356,00	112.904,36	73.406,79		39.497,57
39902 INDEMNIZACIÓN POR	1,00		1,00	5.388,16	5.388,16		
39911 USUARIOS CENTROS C	1,00		1,00	149.381,82	2.822,46		146.559,36
39999 OTROS INGRESOS DIV	1,00		1,00	22.523,64	22.523,64		
* 399 INGRESOS DIVERSOS	3,00		3,00	177.293,62	30.734,26		146.559,36
** 39 OTROS INGRESOS	158.359,00		158.359,00	290.197,98	104.141,05		186.056,93
*** 3 TASAS, PRECIOS PÚBLICO	8.202.056,00	1.396.139,27	9.598.195,27	10.698.620,69	6.430.983,92		4.267.636,77
40317 PENSIONES F.A.S.	155.255,00		155.255,00	129.302,40	129.302,40		
40318 GESTIÓN DE PENSION	50.000,00		50.000,00	4.156,00	4.156,00		
* 403 SUBVENC.FINALISTAS A	205.255,00		205.255,00	133.458,40	133.458,40		
** 40 DEL SECTOR PÚBLICO ES	205.255,00		205.255,00	133.458,40	133.458,40		
42000 PARA GASTOS GENERA	196.420.755,00		196.420.755,00	179.933.740,05	177.600.406,77		2.333.333,28
42002 ACTUACIONES COFINA	1.475.000,00		1.475.000,00	1.475.000,00	1.475.000,00		
42007 PERSONAS EN SITUAC	42.900.000,00		42.900.000,00	42.900.020,00	16.756.732,76		26.143.287,24
42008 PLAN DE DESARROLLO	29.833,00		29.833,00	29.232,59			29.232,59
42013 ACTUACIONES COFINA	748.983,00		748.983,00	748.983,00	748.983,00		
42014 AYUDAS ECONÓMICAS	150.000,00		150.000,00	97.128,00	97.128,00		
* 420 DE LA CONSEJERÍA A L	241.724.571,00		241.724.571,00	225.184.103,64	196.678.250,53		28.505.853,11
** 42 DE LA ADMINISTRACIÓN	241.724.571,00		241.724.571,00	225.184.103,64	196.678.250,53		28.505.853,11
*** 4 TRANSFERENCIAS CORRIEN	241.929.826,00		241.929.826,00	225.317.562,04	196.811.708,93		28.505.853,11
52000 INTERESES DE CUENT	100,00		100,00	122,66	122,66		
* 520 INTERESES DE CUENTAS	100,00		100,00	122,66	122,66		
** 52 INTERESES DE DEPÓSITO	100,00		100,00	122,66	122,66		
55000 CESIÓN DE SERVICIO	1,00		1,00	1.917,36	1.322,32		595,04
55099 OTRAS CONCESIONES	2.900,00		2.900,00	5.766,87			5.766,87



[Handwritten signature]
5.766,87



* 550 DE CONCESIONES ADMIN	2.901,00		2.901,00	7.684,23	1.322,32		6.361,91
** 55 PRODUCTOS DE CONCESIO	2.901,00		2.901,00	7.684,23	1.322,32		6.361,91
*** 5 INGRESOS PATRIMONIALES	3.001,00		3.001,00	7.806,89	1.444,98		6.361,91
72000 PARA OPERACIONES D	730.000,00		730.000,00	704.405,46	613.155,48		91.249,98
* 720 DE LA CONSEJERÍA A L	730.000,00		730.000,00	704.405,46	613.155,48		91.249,98
** 72 DE LA ADMINISTRACIÓN	730.000,00		730.000,00	704.405,46	613.155,48		91.249,98
*** 7 TRANSFERENCIAS DE CAPI	730.000,00		730.000,00	704.405,46	613.155,48		91.249,98
**** TOTAL INFORME	250.864.883,00	1.396.139,27	252.261.022,27	236.728.395,08	203.857.293,31		32.871.101,77





LQP-M507


I.M.A.S. - EJERCICIO 2016

LIQUIDACION DEL PRESUPUESTO DE INGRESOS

Clasificación Orgánica por Servicio

Mes: 1 a 12

Clasificación Económica	Previsión Inicial	Modif. Previsiones	Prev. Definitiva	Dchos.Rdos. Netos	Recaudación Neta	Cancelaciones	Dchos.Ptes.31-12
30100 T010.-TASA GENERAL D	500,00		500,00	836,55	836,55		
30101 T020.-TASA GRAL.POR	1,00		1,00				
31000 REALIZACIÓN DE FOTOC	1,00		1,00				
38000 DE EJERCICIOS CERRAD	443.667,00		443.667,00	392.399,64	186.273,26		206.126,38
38100 PAGOS INDEBIDOS	66.766,00		66.766,00	42.944,87	28.475,21		14.469,66
38101 SEGURIDAD SOCIAL (I.	1,00	1.396.139,27	1.396.140,27	1.524.486,24	1.524.486,24		
38103 POR ANUNCIOS A CARGO	1,00		1,00	3.765,23	3.765,23		
38106 REINTEGROS DE PAGOS	1,00		1,00	183.453,98	183.453,98		
38107 REGULARIZACIÓN NÓMIN	1,00		1,00	86.221,03	86.221,03		
38205 REINTEGROS DE SUBVEN	1,00		1,00	1.498,60	624,42		874,18
38206 REINTEGROS DEL FONDO	1,00		1,00	24.130,24	24.130,24		
38269 REINTEGROS AYUDAS DE	322.984,00		322.984,00	479.994,61	293.542,36		186.452,25
39100 RECARGO DE APREMIO P	26.402,00		26.402,00	30.948,52	30.948,52		
39101 INTERESES DE DEMORA	131.954,00		131.954,00	81.955,84	42.458,27		39.497,57
39902 INDEMNIZACIÓN POR DA	1,00		1,00	5.388,16	5.388,16		
39911 USUARIOS CENTROS CON	1,00		1,00				
39999 OTROS INGRESOS DIVER	1,00		1,00	22.523,64	22.523,64		
42000 PARA GASTOS GENERALE	196.420.755,00		196.420.755,00	179.933.740,05	177.600.406,77		2.333.333,28
42007 PERSONAS EN SITUACIO	42.900.000,00		42.900.000,00	42.900.020,00	16.756.732,76		26.143.287,24
52000 INTERESES DE CUENTAS	100,00		100,00	122,66	122,66		
55000 CESIÓN DE SERVICIOS	1,00		1,00	1.917,36	1.322,32		595,04
55099 OTRAS CONCESIONES	2.900,00		2.900,00	5.766,87			5.766,87
72000 PARA OPERACIONES DE	730.000,00		730.000,00	704.405,46	613.155,48		91.249,98
* 5101 DIRECCIÓN Y GERENCIA	241.046.040,00	1.396.139,27	242.442.179,27	226.426.519,55	197.404.867,10		29.021.652,45





30217 T173-TASA RECONOCIM.	181.832,00		181.832,00	209.883,05	209.841,01		42,04
31201 PRESTACIONES SOCIALE	3.231.030,00		3.231.030,00	3.392.205,53	1.723.742,53		1.668.463,00
31202 PRESTACIONES SOCIALE	1.550,00		1.550,00	4.826,79	4.220,79		606,00
39911 USUARIOS CENTROS CON				48.887,83	36,33		48.851,50
* 5102 D.G.PERSONAS CON DISC	3.414.412,00		3.414.412,00	3.655.803,20	1.937.840,66		1.717.962,54
31200 PRESTACIONES SOCIALE	3.718.178,00		3.718.178,00	3.871.574,53	1.867.028,20		2.004.546,33
39911 USUARIOS CENTROS CON				100.493,99	2.786,13		97.707,86
* 5103 D.G.PERSONAS MAYORES	3.718.178,00		3.718.178,00	3.972.068,52	1.869.814,33		2.102.254,19
30216 T172-TASA RECONOCIM.	77.182,00		77.182,00	190.201,82	190.201,82		
40317 PENSIONES F.A.S.	155.255,00		155.255,00	129.302,40	129.302,40		
40318 GESTIÓN DE PENSIONES	50.000,00		50.000,00	4.156,00	4.156,00		
42002 ACTUACIONES COFINANC	1.475.000,00		1.475.000,00	1.475.000,00	1.475.000,00		
42008 PLAN DE DESARROLLO G	29.833,00		29.833,00	29.232,59			29.232,59
42013 ACTUACIONES COFINANC	748.983,00		748.983,00	748.983,00	748.983,00		
42014 AYUDAS ECONÓMICAS VÍ	150.000,00		150.000,00	97.128,00	97.128,00		
* 5104 D.G.PENSIONES,VALORAC	2.686.253,00		2.686.253,00	2.674.003,81	2.644.771,22		29.232,59
** TOTAL INFORME	250.864.883,00	1.396.139,27	252.261.022,27	236.728.395,08	203.857.293,31		32.871.101,77



C.3.) RESULTADO DE OPERACIONES COMERCIALES

NO EXISTEN OPERACIONES EN ESTE PERIODO





LQP-X118
I.M.A.S. - EJERCICIO 2016
RESULTADO PRESUPUESTARIO
Mes: 1 \ 12

CONCEPTOS	DCHOS RECONOC.NETOS	OBLIG.RECONOC.NETAS	IMPORTES
* 1.(+) Operaciones no financieras	236.728.395,08	234.591.736,37	2.136.658,71
* 2.(+) Operaciones activos financieros			
* 3.(+) Operaciones Comerciales			
** I. RESULTADO PRESUP.EJERCICIO (1+2+3)	236.728.395,08	234.591.736,37	2.136.658,71
* II. VARIAC.NETA PASIVOS FINANCIEROS			
*** III. SALDO PRESPUEST. EJERCICIO (I + II)	236.728.395,08	234.591.736,37	2.136.658,71
CONCEPTOS	DCHOS RECONOC.NETOS	OBLIG.RECONOC.NETAS	IMPORTES
4.(+)Créditos gastos remanente tesorería			
5.-)Desviaciones de financiación pos.			
6.(+)Desviaciones de financiación neg.			
* IV.SUPERAVIT O DEFICIT FINAN.(III+4-5+6)	236.728.395,08	234.591.736,37	2.136.658,71



D. MEMORIA)

NATURALEZA

El Instituto Murciano de Acción Social, de conformidad con lo establecido en la Ley 1/2006, de 10 de abril, tiene naturaleza de organismo autónomo y está dotado de personalidad jurídica propia y plena capacidad de obrar, de patrimonio y de tesorería propios, así como de autonomía de gestión para el cumplimiento de los fines establecidos en su Ley de creación. Está adscrito a la Consejería de Sanidad y Política Social.

El IMaS se constituye con la finalidad de ejecutar las competencias de administración y gestión de servicios, prestaciones y programas sociales de acuerdo con los principios establecidos en la Ley 3/2003, de 10 de abril del Sistema de Servicios Sociales de la Región de Murcia. Sus áreas de actuación son:

- Personas Mayores.
- Personas con Discapacidad.
- Personas con enfermedad mental crónica.
- Personas en situación de riesgo de exclusión social.
- Cualquier otro colectivo necesitado de protección social que reglamentariamente se determine.

ACTIVIDAD

Asume todas las funciones traspasadas en materia de gestión de servicios complementarios de las prestaciones del Sistema de Seguridad Social para Personas Mayores, Discapacitados y población marginada, así como las que competen respecto de la gestión de Prestaciones sociales y económicas contempladas en la Ley de Integración Social de los Minusválidos y en la Ley General de la Seguridad Social.



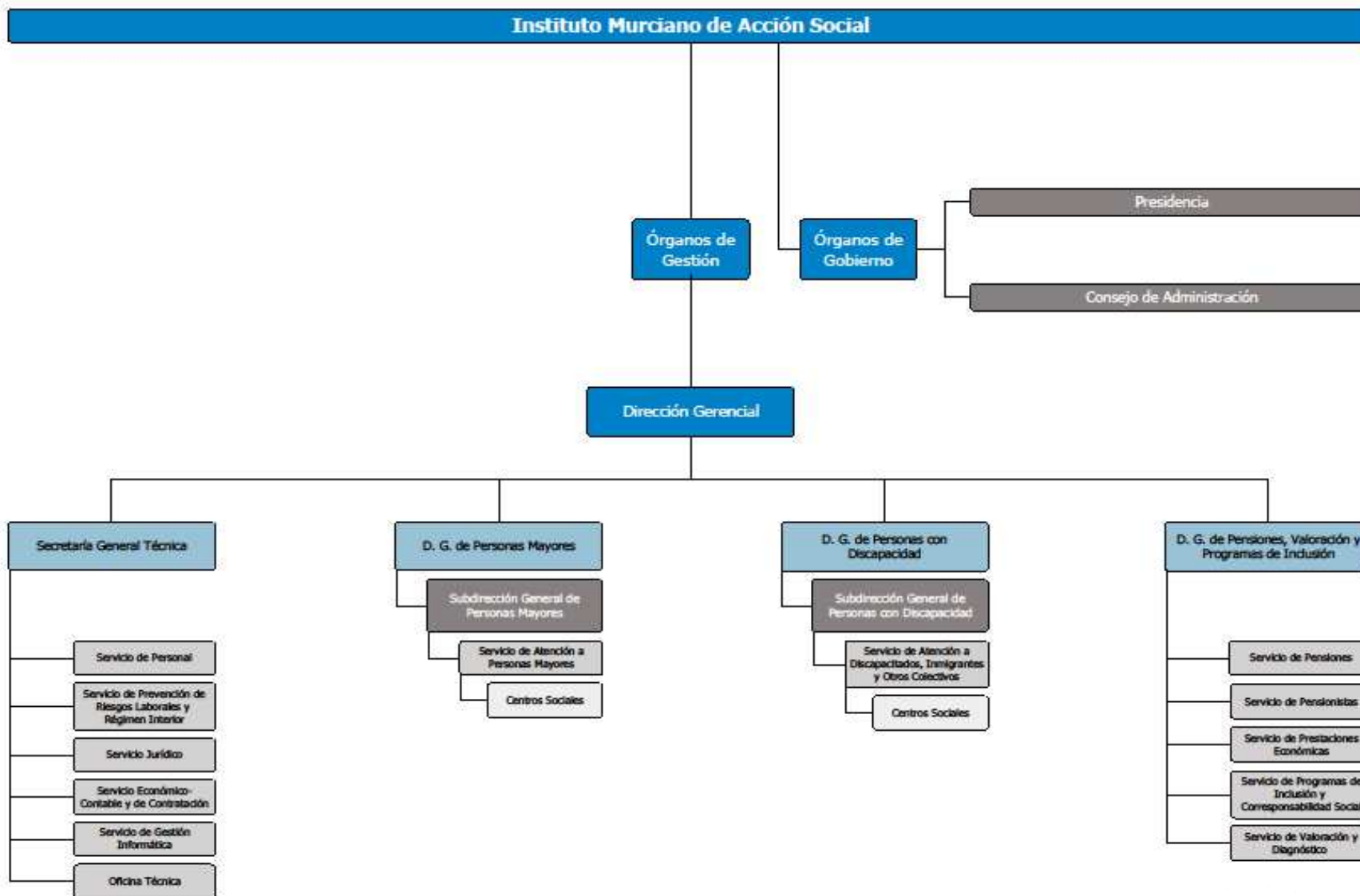


Su actividad está dirigida a procurar un nivel de calidad adecuado y suficiente en la prestación de servicios sociales en la Región de Murcia.

Son funciones del Instituto Murciano de Acción Social, dentro del ámbito territorial y competencial de la Comunidad Autónoma de la Región de Murcia, las siguientes:

- El desarrollo y gestión de los servicios, programas y prestaciones técnicas para los colectivos de su competencia.
- El apoyo y asistencia a los órganos de participación de los centros que gestiona.
- La gestión y seguimiento de las subvenciones concedidas a entidades para el desarrollo de actuaciones dirigidas a los colectivos de su competencia.
- La declaración y calificación de la dependencia y la minusvalía.
- La elaboración, desarrollo y ejecución de planes y proyectos específicos dirigidos a los colectivos de su competencia en el marco establecido por la planificación de la Consejería competente en materia de servicios sociales.
- La propuesta para la elaboración de anteproyectos y proyectos de disposiciones de carácter general y de cualquier otra normativa específica referida a los colectivos de su competencia.
- La información especializada del sistema de prestaciones y servicios en las materias de su competencia.
- La coordinación ejecución y seguimiento de los planes y programas con otras Administraciones Públicas así como con la Unión Europea en materias de su competencia, sin perjuicio de las competencias atribuidas a otros órganos.
- Cualquier otra que por norma de rango legal o reglamentario le sea atribuida.







❖ El Instituto Murciano de Acción Social está dotado, según su Ley de creación, por Órganos de Gobierno y Órganos de Gestión.

- **1.- ÓRGANOS DE GOBIERNO:**

- a) **Presidencia:** Corresponderá al titular de la Consejería competente en materia de servicios sociales.
- b) **Consejo de Administración**, que estará formado por:

- Presidente - Presidente del IMaS.
- Vicepresidente - Director Gerente del IMaS.
- Vocales:
 - Dos representantes de la Consejería competente en materia de servicios sociales, con rango, al menos, de Director General.
 - Los Directores Generales del Instituto Murciano de Acción Social.
 - El Director General competente en materia de Presupuestos.
 - El Director General competente en materia de Función Pública.
 - Un representante del Consejo Asesor Regional de Personas Mayores y de Personas con Discapacidad que formen parte de éstos órganos consultivos en su calidad de representantes de organizaciones sociales o expertos externos a la Administración Regional.
 - Un representante de la Federación de Municipios de la Región de Murcia.

- **2.- ÓRGANOS DE GESTIÓN:**

- a) **Dirección Gerencial**, con rango de Secretario General. El Decreto nº 194/2015, de 13 de julio, nombra a D. Miguel Ángel Miralles González-Conde como Director Gerente del Instituto Murciano de Acción Social.

- b) **Direcciones Generales:**

- Dirección General de Personas Mayores
- Dirección General de Personas con Discapacidad
- Dirección General de Pensiones, Valoración y Programas de Inclusión





DIRECCIÓN GENERAL DE PERSONAS MAYORES

Le corresponde la dirección y coordinación de las competencias del Instituto Murciano de Acción Social en materia de gestión de servicios, centros, programas y planes para la atención a personas mayores, a tenor de lo establecido en la Ley 1/2006, de 10 de abril.

Para el cumplimiento de sus funciones la Dirección General de Personas Mayores se estructura en:

- Subdirección General de Personas Mayores
 - o Servicio de Atención a Personas Mayores
 - o Centros Sociales

Servicio de Atención a Personas Mayores

Le corresponde el ejercicio de las funciones de coordinación, dirección y control de las unidades dependientes del Servicio y, en especial, le corresponde:

- a) La gestión de Centros para personas mayores, admisión de usuarios, la acción concertada para la reserva y ocupación de plazas, gestión de servicios, programas y prestaciones técnicas para Personas Mayores en Centros Residenciales y estancias temporales.
- b) La gestión de servicios y programas para los Centros de Día y Estancias Diurnas, turismo social y termalismo, la admisión de altas y bajas de usuarios en estancias diurnas.
- c) La tramitación, control y asistencia técnica de la acción concertada.
- d) La gestión de prestaciones técnicas, apoyo y asistencia a los Órganos de participación de las Personas Mayores en los Centros.

Para el cumplimiento de sus funciones el Servicio de Atención a Personas Mayores cuenta con las siguientes Unidades Administrativas:

- . Sección de Gestión de Centros y Programas de Personas Mayores I





- . Sección de Gestión de Centros y Programas de Personas Mayores II
- . Sección de Gestión de Centros y Programas de Personas Mayores III

DIRECCIÓN GENERAL DE PERSONAS CON DISCAPACIDAD

Le corresponden la dirección y coordinación de las competencias del Instituto Murciano de Acción Social en materia de gestión de servicios, centros y programas para la atención a personas con discapacidad física, intelectual o sensorial; enfermedad mental crónica; con riesgo de exclusión; o cualquier otro colectivo necesitado de protección social que reglamentariamente se determine.

Para el cumplimiento de sus funciones la Dirección General de Personas con Discapacidad, se estructura en:

- Subdirección General de Personas con Discapacidad
 - o Servicio de Atención a Discapacitados, Inmigrantes y Otros Colectivos
 - o Centros Sociales

Servicio de Atención a Discapacitados, Inmigrantes y Otros Colectivos

Al Servicio de Atención a Discapacitados, Inmigrantes y Otros Colectivos, le corresponde el ejercicio de las funciones de coordinación, dirección y control de las unidades dependientes del mismo y, en especial, el ejercicio de las siguientes funciones:

- a) Información y asesoría técnica de los colectivos de discapacitados y, en general, minorías en riesgo de exclusión social.
- b) Gestión de los Centros, Servicios y Programas para Discapacitados y Otros Colectivos, de la admisión de usuarios, de la acción concertada para reserva y ocupación de plazas, de las prestaciones técnicas.
- c) Gestión de la formación ocupacional y del ocio y tiempo libre.
- d) Apoyo a la accesibilidad y movilidad.
- e) Asistencia técnica a los órganos de participación de las personas con discapacidad en los Centros.





Para el cumplimiento de sus funciones el Servicio de Atención de Discapacitados y Otros Colectivos se estructura en las siguientes unidades administrativas:

- . Sección de Gestión de Centros
- . Sección de Programas de Discapacitados
- . Sección de Otros Colectivos

DIRECCIÓN GENERAL DE PENSIONES, VALORACIÓN Y PROGRAMAS DE INCLUSIÓN

A la que le corresponde la dirección y coordinación de las competencias atribuidas al Instituto Murciano de Acción Social en materia de gestión de pensiones de naturaleza no contributiva, prestaciones económicas y de ayudas públicas a personas e instituciones públicas o privadas, contempladas en la vigente legislación de servicios sociales sin perjuicio de las competencias atribuidas a los restantes órganos directivos del Instituto en materia de ayudas económicas dirigidas a colectivos específicos. Asimismo le corresponde la dirección y coordinación de los programas de inclusión social y de medidas de acompañamiento y corresponsabilidad social, así como el reconocimiento, declaración y calificación, valoración y diagnóstico del grado de discapacidad. Igualmente le corresponde la dirección y coordinación de las competencias y funciones relativas al reconocimiento, declaración, calificación, valoración y diagnóstico del grado de dependencia y, en aplicación del Decreto 145/2012, de 16 de noviembre, por el que se establecen los Órganos Directivos de la Consejería de Sanidad y Política Social, la tramitación, seguimiento y control del reconocimiento del derecho a las prestaciones contempladas en la ley 39/2006, de 14 de diciembre, de Autonomía Personal y Atención a las personas en situación de dependencia.

Para el cumplimiento de sus funciones, la Dirección de Pensiones, Valoración y Programas de Inclusión se estructura en los siguientes Servicios:

- Servicio de Pensiones
- Servicio de Pensionistas
- Servicio de Prestaciones Económicas
- Servicio de Programas de Inclusión y Corresponsabilidad Social
- Servicio de Valoración y Diagnóstico





Servicio de Pensiones

Le corresponde el ejercicio de las funciones de coordinación, dirección y control de las Secciones dependientes del Servicio y, en especial, las siguientes atribuciones:

- a) La información y atención al ciudadano en materia de Pensiones No Contributivas, Prestaciones del Fondo de Asistencia Social y Prestaciones derivadas de la Ley de Integración Social de los Minusválidos.
- b) La gestión de las pensiones no contributivas del Sistema de la Seguridad Social hasta su resolución inicial y Prestaciones vigentes de la Ley de Integración Social de los Minusválidos.
- c) El asesoramiento, estudio y asistencia técnica en materia de pensiones no contributivas a los órganos de las distintas Administraciones Públicas y prestaciones vigentes de la Ley de Integración Social de Minusválidos.
- d) La emisión de informes en materia de su competencia y propuestas de resolución de expedientes.
- e) Cualesquiera otras que le sean encomendadas en el ámbito de sus competencias.


Para el cumplimiento de sus funciones el Servicio de Pensiones se estructura en las siguientes unidades administrativas:

- . Sección de Instrucción de Expedientes
- . Sección de Tramitación

Servicio de Pensionistas

Le corresponde el ejercicio de las funciones de coordinación, dirección y control de las Secciones dependientes del Servicio y, en especial, las siguientes atribuciones:

- a) La gestión, control y tramitación del pago de las pensiones no contributivas del sistema de la Seguridad Social ya aprobadas, sus modificaciones, altas, bajas, mejoras y complementos.





- b) La gestión y control y tramitación del pago de las pensiones asistenciales y subsidios regulados en el Real Decreto 383/1984, de 1 de Febrero por el que se establece y regula el sistema especial de prestaciones sociales y económicas previsto en la Ley 13/1982, de 7 de abril, de Integración Social de Minusválidos, sus modificaciones, bajas, mejoras y complementos.
- c) La emisión de informes y propuestas de resolución en materia de su competencia.
- d) Cualesquiera otras que le sean encomendadas en el ámbito de sus competencias.

Para el cumplimiento de sus funciones el Servicio de Pensionistas se estructura en las siguientes Unidades Administrativas:

- . Sección de Pagos
- . Sección de Control de Pensionistas
- . Sección de Seguimiento de Pensiones

Servicio de Prestaciones Económicas

Le corresponde el ejercicio de las funciones de coordinación, dirección y control de las unidades dependientes del Servicio, y en especial, la gestión, control, coordinación, seguimiento y evaluación de las prestaciones económicas de inserción y protección social, ayudas individuales o institucionales y subvenciones, cuya gestión esté atribuida legal o reglamentariamente al IMaS.

Para el cumplimiento de sus funciones el Servicio de Prestaciones Económicas se estructura en las siguientes Unidades Administrativas

- . Sección de Gestión de Prestaciones Económicas
- . Sección de Seguimiento de Prestaciones Económicas





Servicio de Programas de Inclusión y Corresponsabilidad Social

Le corresponde el ejercicio de las funciones de coordinación, dirección y control de las unidades dependientes del Servicio y, en especial, la gestión, control, coordinación, seguimiento y evaluación de los programas de Inclusión Social y Subvenciones, individuales o institucionales, cuya gestión corresponda al IMaS, así como la coordinación de las medidas de acompañamiento social y corresponsabilidad social previstas en el Plan Regional de Inclusión Social. Además, en el ejercicio de su actividad le corresponde:

- a) En materia de Corresponsabilidad Social, las funciones de ejecución, informe y propuesta de actuaciones referidas a dicha materia y el apoyo a la Comisión de Seguimiento del Plan, así como el control del cumplimiento de objetivos.
- b) En materia de Seguimiento de Programas de Inserción, las funciones de ejecución, informe y propuesta de actuaciones en dicha materia y medidas de acompañamiento social, así como el control del cumplimiento de objetivos competencia del IMaS.
- c) En materia de Gestión de Subvenciones, las funciones de ejecución, informe y propuesta de las actuaciones correspondientes en materia de gestión técnico-administrativa y seguimiento de las subvenciones que sean de la competencia del IMaS.

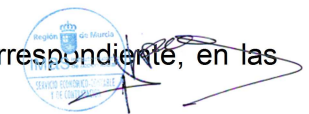
Para el cumplimiento de sus funciones, este Servicio cuenta con la:

- . Sección de Gestión de Subvenciones.

Servicio de Valoración y Diagnóstico

Le corresponde el ejercicio de las funciones de coordinación, dirección y control de las unidades dependientes del Servicio y, en especial, las siguientes atribuciones:

- a) La propuesta de reconocimiento del grado de minusvalía a todos los efectos previstos en la legislación vigente.
- b) La determinación de la existencia razonable de recuperación y, en su caso, elaboración y desarrollo del programa correspondiente, en las situaciones de invalidez.





- c) La determinación del grado de minusvalía a efectos de los beneficios, derechos económicos y servicios previstos en la legislación vigente.
- d) La orientación sobre las posibilidades de rehabilitación.
- e) El estudio, diagnóstico, valoración, orientación y seguimiento de usuarios de Centros, Servicios y Programas del IMaS.
- f) La emisión de informes, propuestas de resolución y dictámenes técnico-facultativos en materia de su competencia
- g) Presidir la Junta de Valoración a la que corresponde la emisión de Dictámenes jurídicos-facultativos para la resolución de los expedientes de reconocimiento, declaración y calificación del grado de minusvalía.
- h) Cualesquiera otras que le sean encomendadas en el ámbito de sus competencias.

Para el cumplimiento de sus funciones el Servicio de Valoración y Diagnóstico, se estructura en las siguientes Unidades:

- . Unidad de Valoración y Diagnóstico de Cartagena
- . Unidad de Valoración y Diagnóstico de Lorca
- . Unidad de Valoración y Diagnóstico de Murcia

SECRETARÍA GENERAL TÉCNICA

La Secretaría General Técnica, es el órgano directivo de apoyo y asistencia inmediata a la Dirección Gerencial del Instituto Murciano de Acción Social. Le corresponde atender y coordinar los servicios generales del Instituto, así como ejercer cuantas funciones le encomiende o delegue expresamente el titular de la Dirección Gerencial.

Se estructura en los siguientes Servicios:

- Servicio de Personal
- Servicio de Prevención de Riesgos Laborales y Régimen Interior
- Servicio Jurídico
- Servicio Económico-Contable y de Contratación
- Oficina Técnica





Servicio de Personal

Le corresponde el ejercicio de las funciones de coordinación, dirección y control de las Secciones dependientes del Servicio y, en especial, las siguientes atribuciones:

Ejecución, informe y propuesta de las actividades correspondientes al Servicio en materia de:

- a) Oferta de empleo, provisión de puestos de trabajo, nombramiento de personal interino y contratación de personal laboral temporal.
- b) Régimen jurídico del personal, situaciones administrativas, control de jornadas, horarios, permisos, licencias y vacaciones, régimen de incompatibilidades, régimen disciplinario, soporte y asistencias a órganos de representación del personal, y acción social.
- c) Nóminas y seguridad social.
- d) Estudio de plantillas y relaciones de puestos de trabajo, control del absentismo, racionalización, redistribución y reubicación de efectivos.
- e) La emisión de informes en materia de su competencia.
- f) Cualesquiera otras que le sean encomendadas en el ámbito de sus competencias.

Para el cumplimiento de sus funciones, el Servicio de Personal se estructura en las siguientes unidades administrativas:

- . Sección de Gestión de Personal I
- . Sección de Gestión de Personal II
- . Sección de Habilitación de Personal

Servicio de Prevención de Riesgos Laborales y Régimen Interior

Le corresponde el ejercicio de las funciones de coordinación, dirección y control de las Secciones dependientes del Servicio y, en especial, las siguientes atribuciones:





- a) En materia de prevención de riesgos laborales, le compete el asesoramiento y apoyo para el diseño, aplicación y coordinación de los programas de actuación preventiva, la evaluación de riesgos, la determinación de las prioridades en la adopción de las medidas preventivas adecuadas vigilando la eficacia de las mismas, la información y formación en materia de prevención de riesgos laborales de los trabajadores, la realización de los planes de emergencia y evacuación de los edificios, la vigilancia de la salud laboral del personal y la elaboración de la memoria anual de actuación en materia de prevención de riesgos laborales.
- b) En materia de asuntos generales, le competen cuantos asuntos de tal carácter sean competencia del Instituto (vigilancia de edificios e instalaciones, servicios de imprenta y reprografía, estadística, gestión del parque de vehículos y otras de análoga naturaleza).
- c) En materia de control de calidad de los servicios, le compete la elaboración de programas relativos a la organización y métodos de trabajo para racionalizar el funcionamiento de los servicios de los distintos Centros y Unidades del Instituto y la optimización de sus instalaciones y recursos humanos y materiales.
- d) En materia de información general administrativa, le corresponde la organización de los servicios de información administrativa y asistencia al ciudadano y de las publicaciones, en coordinación con el órgano competente de la Consejería, así como el Registro General del Instituto.
- e) En materia de documentación, le compete la recopilación, ordenación, custodia y divulgación de disposiciones, publicaciones, informes y estudios.
- f) La emisión de informes y propuestas de resolución en materia de su competencia.
- g) Cualesquiera otras que le sean encomendadas en el ámbito de sus competencias.

Para el cumplimiento de sus funciones, el Servicio de Prevención de Riesgos Laborales y Régimen Interior se estructura en las siguientes unidades administrativas:

- Sección de Asuntos Generales y Documentación
- Sección de Control de Calidad de los Servicios
- Sección de Información
- Técnicos





Servicio Jurídico

Le corresponde el ejercicio de las funciones de coordinación, dirección y control de las unidades dependientes del Servicio, en relación con las siguientes actuaciones:

- a) Estudio y redacción de propuestas sobre iniciativas normativas y resoluciones e instrucciones de la Dirección del Instituto en el ámbito de sus competencias.
- b) Tramitación y propuesta de resolución de las reclamaciones en materia de prestaciones económicas y ayudas públicas competencia del Instituto, así como estudio e informe de los recursos administrativos cuya resolución corresponda a la Dirección del Instituto.
- c) Preparación de compilaciones legales, doctrinales y jurisprudenciales y asesoramiento jurídico general a las distintas unidades y Centros del Instituto.
- d) Supervisión y, en su caso, informe de las resoluciones y anuncios antes de su remisión al Boletín Oficial de la Región de Murcia u otros Boletines Oficiales para su publicación, así como de todas las actuaciones relativas a cuantos asuntos hayan de remitirse a la Secretaría General de la Consejería para su sometimiento al Consejo de Gobierno, o para su tramitación o conocimiento por la Dirección de los Servicios Jurídicos de la Comunidad Autónoma.
- e) Informe de Convenios de Colaboración o Cooperación con entidades públicas o privadas en materia de reservas y ocupación de plazas destinadas a personas mayores, discapacitados y otros colectivos, para su elevación al Consejo de Gobierno a través de la Consejería competente en el área de servicios sociales, así como sus prórrogas.
- f) Emisión de informes en materia de su competencia.
- g) Cualesquiera otras que le sean encomendadas en el ámbito de sus competencias.

Para el cumplimiento de sus funciones, el Servicio Jurídico contará con el número de Asesores Jurídicos que se determinan en la relación de puestos de trabajo, a los que competen las funciones de ejecución, informe y propuesta de las actuaciones correspondientes del Servicio.





Servicio Económico-Contable y de Contratación

Le corresponde el ejercicio de las funciones de coordinación, dirección y control de las unidades dependientes del Servicio, en relación con las siguientes actuaciones:

- a) Gestión de la contabilidad del IMaS.
- b) Realización de las operaciones necesarias para la formación de las cuentas anuales y rendición de cuentas.
- c) Elaboración del Anteproyecto de Presupuesto del Instituto.
- d) Tramitación de expedientes de gastos e ingresos.
- e) Control interno, seguimiento, informe y coordinación de la ejecución presupuestaria de las unidades de gasto del Instituto, sin perjuicio de las funciones propias de la Intervención General.
- f) La tramitación de los expedientes de modificaciones de crédito.
- g) La gestión y recaudación de tasas, precios públicos e ingresos.
- h) La gestión de la Tesorería del IMaS.
- i) Tramitación de los expedientes de contratación de obras, de gestión de servicios públicos, de suministro, de consultoría y de asistencia y de los de servicios, así como cualesquiera otros contratos competencia del Instituto.
- j) La remisión de datos al Registro de Contratos de la Comunidad Autónoma de la Región de Murcia.
- k) El inventario de bienes y control de patrimonio y coordinación de actuaciones con la Dirección General de Patrimonio.
- l) La tramitación de convenios que afecten al Instituto.
- m) La tramitación de los expedientes de pagos a justificar y Anticipos de Caja Fija del Instituto.
- n) Emisión de informes en materia de su competencia.
- o) Cualesquiera otras que le sean encomendadas en el ámbito de su competencia.






Para el cumplimiento de sus funciones, el Servicio Económico-Contable y de Contratación se estructura en las siguientes Unidades Administrativas:

- Sección de Contratación y Tramitación de Convenios.
- Sección de Coordinación General Económica
- Sección de Gestión de Gastos
- Sección de Gestión de Ingresos y Contabilidad
- Sección de Tesorería

Oficina Técnica

La Oficina Técnica tiene atribuidas, sin perjuicio de las que competen a la Dirección General de Patrimonio, las siguientes funciones:

- a) La planificación y asesoramiento para el mejor aprovechamiento de inmuebles e instalaciones y la evaluación de los riesgos que afecten a los inmuebles e instalaciones propias del IMaS.
- b) La redacción de proyectos de ejecución de obras nuevas, así como obras menores de reparación o mantenimiento.
- c) La dirección técnica o, en su caso, la vigilancia e inspección de la ejecución de todas las obras que afecten a edificios del IMaS.
- d) La propuesta de orientaciones y normas técnicas sobre edificaciones para centros asistenciales, sus instalaciones, materiales, métodos constructivos y cuantos estudios y trabajos se estimen necesarios para el cumplimiento de las funciones propias de dichos centros.
- e) La elaboración de informes técnicos relativos al cumplimiento de la normativa vigente, en los centros asistenciales para los que se precise autorización administrativa, sin perjuicio de las competencias atribuidas a otras unidades administrativas de la Consejería competente en materia de asuntos sociales.
- f) En materia de mantenimiento, le corresponde la adecuación y vigilancia de los sistemas de evacuación y extinción de incendios, de seguridad e higiene e impacto ambiental, así como la planificación, coordinación y supervisión de todas aquellas actuaciones de mantenimiento de los





edificios, aparatos e instalaciones del IMaS, sin perjuicio de las competencias atribuidas al Servicio correspondiente de la Consejería. Asimismo, le corresponde la organización del personal de mantenimiento de los Centros del IMaS.

- g) La emisión de informes y cualesquiera otros documentos técnicos relativos a los centros dependientes del Instituto.
- h) Cualesquiera otras funciones que le sean encomendadas en el ámbito de sus competencias.

Para el cumplimiento de sus funciones esta Unidad cuenta con la:

- . Sección de Mantenimiento
- . Técnicos





CENTROS ADMINISTRATIVOS

DIRECCIÓN Y SERVICIOS GENERALES DEL IMAS.	C/ Doctor Alonso Espejo nº 7, 30071 MURCIA.
DIRECCIÓN GENERAL DE PERSONAS MAYORES.	C/ Doctor Alonso Espejo nº 7, 30071 MURCIA.
DIRECCIÓN GENERAL DE PERSONAS CON DISCAPACIDAD.	C/ Doctor Alonso Espejo nº 7, 30071 MURCIA.
DIRECCIÓN GENERAL DE PENSIONES, VALORACIÓN Y PROGRAMAS DE INCLUSIÓN.	Plaza Juan XXIII s/n, 30071 MURCIA.
SERVICIO ECONÓMICO-CONTABLE Y DE CONTRATACIÓN	C/ Alonso Espejo, esquina C/ Maestra Nal. Vicenta Belenguer. 30007 MURCIA.
INTERVENCIÓN DELEGADA	C/ Maestra Nal. Vicenta Belenguer, esquina C/ Reina Violante. 30007 MURCIA.
VALORACIÓN DE LA DEPENDENCIA.	C/ Greco, nº 4, edif. Bercos. 30001 MURCIA.
SERVICIO DE VALORACIÓN Y DIAGNÓSTICO UNIDAD DE MURCIA	C/ Huerto de las Bombas nº8 30009 MURCIA.
UNIDAD DE VALORACIÓN Y DIAGNÓSTICO DE CARTAGENA	Alameda de San Antón, nº 29. 30205 Cartagena
UNIDAD DE VALORACIÓN Y DIAGNÓSTICO DE LORCA	Alameda de Cervantes, s/n. 30800 Lorca





CENTROS SOCIALES

Al frente de los distintos Centros Sociales dependientes del Instituto, con el rango o nivel que se determine en la Relación de Puestos de Trabajo, existe un Director.

Dependiendo de los Directores de los Centros podrá existir una Unidad de Administración a cuyo frente estará un Administrador, con el rango o nivel que se determine en la relación de puestos de trabajo, que ejercerá las funciones económico-administrativas del Centro, bajo la coordinación y directrices de la Secretaría General Técnica a través de las Unidades Administrativas que la integran.

Los Centros Sociales podrán contar con el número de Técnicos para la coordinación sanitaria que se determinen en la relación de puestos de trabajo, según el nivel jerárquico correspondiente. Igualmente, los distintos Centros Sociales podrán contar con el personal que se determine en la relación de puestos de trabajo para la coordinación psico-social.





CENTROS SOCIALES

CENTROS DE ATENCIÓN A PERSONAS CON DISCAPACIDAD

CPD DE CHURRA	C/ Príncipe Felipe, nº 2. 30110 Churra (MURCIA)
CPD "LOS OLIVOS"	Paraje Los Alvares, s/n. 30530 CIEZA
CPD DE CANTERAS	Avda. Descubrimiento de América, nº 68. La Vaguada.
CPD DE EL PALMAR	C/ Lorca nº 66. 30120 El Palmar (MURCIA)
CPD "DR. JULIO LOPEZ-AMBIT"	Ctra. De Mazarrón, s/n. 30120 EL PALMAR (MURCIA)
CPD DE LA UNIÓN	C/ San Gil, nº 43. 30360 LA UNIÓN (CARTAGENA)
RESIDENCIA DE ENFERMOS MENTALES CRÓNICOS "LUIS VALENCIANO"	Ctra. de Mazarrón, s/n. 30120 EL PALMAR (MURCIA)

RESIDENCIAS DE PERSONAS MAYORES

RPM "VIRGEN DEL ROSARIO" DE ALHAMA DE MURCIA	Parque La Cubana, s/n. 30840 ALHAMA DE MURCIA
RPM "OBISPO JAVIER AZAGRA"	Ctra. De Lorca, nº 66. 30120 EL PALMAR (MURCIA)
RPM (Servicio de Centro de Día) "SAN BASILIO"	C/ Rey D. Pedro I, s/n. 30009 MURCIA
RPM "DOMINGO SASTRE" DE LORCA	C/ Poeta Para Vico, s/n. 30800 LORCA
RPM GERIOSQUIÁTRICA "VIRGEN DEL VALLE"	C/ Lorca, nº 66. 30120 EL PALMAR (MURCIA)

CENTROS DE DÍA

CENTRO SOCIAL DE ALCANTARILLA (CENTRO DE DÍA)	C/ S. Fernando, s/n. 30820 ALCANTARILLA
CENTRO SOCIAL DE ARCHENA	C/ Siria, s/n. 30600 ARCHENA
CENTRO SOCIAL DE CARAVACA (CENTRO DE DÍA)	Avda. Juan Carlos I, nº 17. CARAVACA
CENTRO SOCIAL CARTAGENA I	C/ Juan Fernández, nº 24. 30204 CARTAGENA
CENTRO DE DÍA DE ALZHEIMER DE CARTAGENA	C/ Carlos V, nº 3, Esquina Alameda S. Antón, nº 29. 30205
CARTAGENA	
CENTRO SOCIAL CARTAGENA III (CENTRO DE DÍA)	C/ Juan Fernández, nº 58. 30204 CARTAGENA
CENTRO SOCIAL DE CIEZA (CENTRO DE DÍA)	Gran Vía, nº 2. 30530 CIEZA
CENTRO SOCIAL DE JUMILLA (CENTRO DE DÍA)	Avda. Poeta Lorenzo Guardiola, nº 2. 30520 JUMILLA
CENTRO SOCIAL DE LA UNIÓN	C/ Real, nº 61. 30 360 LA UNIÓN
CENTRO SOCIAL DE LORCA (CENTRO DE DÍA)	C/ Miguel Ángel Blanco Garrido, s/n, 30800 LORCA
CENTRO SOCIAL DE MAZARRÓN (CENTRO DE DÍA)	C/ Mayor, s/n. 30860 MAZARRÓN
CENTRO SOCIAL DE MOLINA DE SEGURA (CENTRO DE DÍA)	C/ del Pensionista, s/n. 30500 MOLINA DE SEGURA
CENTRO SOCIAL MURCIA I	Pº Corvera, nº 19. 30002 MURCIA





CENTRO SOCIAL MURCIA II
CENTRO SOCIAL DE ROLDÁN (CENTRO DE DÍA)
CENTRO SOCIAL DE SAN JAVIER (CENTRO DE DÍA)
CENTRO SOCIAL DE LAS TORRES DE COTILLAS (CENTRO DE DÍA)
CENTRO SOCIAL DE YECLA (CENTRO DE DÍA)
RTL "EL PEÑASCO"/ RTL ISLA PLANA
HOSPEDERÍA CASA DEL MAR DE CARTAGENA
RTL ISLA PLANA

C/ Mar Menor, nº 17. 30009 MURCIA
C/ del Parque s/n. 30709 ROLDÁN
C/ Luis Garay, nº 29. 30730 SAN JAVIER
C/ Cristóbal Colón, nº14 30565 LAS TORRES DE COTILLAS
C/ Rambla, nº 55. 30510 YECLA
C/ Rihuete, s/n. 30860 PUERTO DE MAZARRÓN
Muelle Alfonso XII, s/n. 30201 CARTAGENA
C/ Las Colonias. ISLA PLANA (CARTAGENA)

OTROS CENTROS	
RTL "EL PEÑASCO"/ RTL "ISLA PLANA"	C/ Rihuete, s/n. 30860 PUERTO DE MAZARRÓN
HOSPEDERÍA CASA DEL MAR DE CARTAGENA	Muelle Alfonso XXII s/n, 30201 CARTAGENA





DATOS ECONÓMICOS SOBRE PERSONAL

	Nº PERCEPTORES	IMPORTE
PERS.POLITICO	2	122.828,56
PERSONAL EVENT.	0	0,00
PERS.FUNCIONARIO	2.765	49.935.138,22
PERS.LABORAL	19	448.658,94
TOTAL	2.786	50.506.625,72

	FUNCIONARIOS		LABORALES	
	IMPORTE	Nº.	IMPORTE	Nº.
GRUPO A	4.228.163,45	96	0,00	0
GRUPO B	11.196.886,72	449	0,00	0
GRUPO C	4.129.226,43	186	45.492,81	2
GRUPO D	24.764.501,77	1.608	162.504,64	8
GRUPO E	5.856.785,59	431	123.064,31	6
TOTALES	50.175.563,96	2.770	331.061,76	16

* Datos referidos a remuneraciones realmente satisfechas durante 2016 a los distintos perceptores.





Cuentas Anuales 2016

LQP-M514
ISSO - I.M.A.S. - EJERCICIO 2016
Estado Operativo
Mes: 1 a 12

Gastos presupuestarios	IMPORTE
3 SEGURIDAD, PROTECCIÓN Y PROMOCIÓN SOCIAL	234.591.736,37
* TOTAL	234.591.736,37
3 TASAS, PRECIOS PÚBLICOS Y OTROS INGRESOS	10.698.620,69
4 TRANSFERENCIAS CORRIENTES	225.317.562,04
5 INGRESOS PATRIMONIALES	7.806,89
7 TRANSFERENCIAS DE CAPITAL	704.405,46
* TOTAL	236.728.395,08





REMANENTE DE TESORERÍA EJERCICIO 2016		
CONCEPTOS	IMPORTES	
1. (+) Derechos pendientes de cobro		35.098.112,70
- (+) del Presupuesto corriente.	32.871.101,77	
- (+) de Presupuestos cerrados	5.719.585,91	
- (+) de operaciones no presupuestarias	0,00	
- (+) de operaciones comerciales	0,00	
- (-) de dudoso cobro	3.477.663,15-	
- (-) cobros realizados pendientes de aplicación definitiva	14.911,83-	
2. (-) Obligaciones pendientes de pago		17.196.251,31-
- (+) del Presupuesto corriente	13.596.664,23-	
- (+) de Presupuestos cerrados	298.244,83-	
- (+) de operaciones no presupuestarias	3.301.342,25-	
- (+) de acreedores por periodif.gastos presupuestarios		
- (+) de operaciones comerciales	0,00	
- (-) pagos realizados pendientes de aplicación definitiva	0,00	
3. (+) Fondos líquidos	198.901,39	198.901,39
I. Remanente de Tesorería afectado		373.226,82
II. Remanente de Tesorería no afectado		17.727.535,96
III. Remanente de Tesorería total (1 - 2 + 3) = (I + II)		18.100.762,78

Se hace constar que de acuerdo con el artículo 55 apartado 7 del Texto Refundido de la Ley de Hacienda de la Región de Murcia, el importe del remanente de Tesorería positivo resultante de la liquidación del presupuesto de 2016 del IMAS será transferido al presupuesto de la Administración General de la Comunidad Autónoma durante el ejercicio 2017. Asimismo, en concordancia con las instrucciones recibidas de la I.G.R.M., el importe del remanente de tesorería no afectado ha sido contabilizado en la cuenta 408 (Acreedores por devolución de ingresos) en concepto de devolución de exceso de financiación recibida.






ZOA-V011
ISSO I.M.A.S. - EJERCICIO 2016
ESTADO DE TESORERÍA
Mes: 1 a 12

ESTADO DE TESORERÍA	IMPORTES
1. COBRO	624.461.137,61
(+) DEL PRESUPUESTO CORRIENTE	220.375.396,31
(+) DE OPERACIONES NO PRESUPUESTARIAS	369.348.163,35
(+) DE PRESUPUESTOS CERRADOS	34.737.577,95
(+) DE OPERACIONES COMERCIALES	
2. PAGO	624.369.491,80
(+) DEL PRESUPUESTO CORRIENTE	220.995.072,14
(+) DE OPERACIONES NO PRESUPUESTARIAS	353.499.459,36
(+) DE PRESUPUESTOS CERRADOS	16.844.247,81
(+) DE OPERACIONES COMERCIALES	
(+) PAGOS POR DEVOLUCIONES DE INGRESOS	33.030.712,49
I.FLUJO NETO TESORERIA PERIODO/S (1 - 2)	91.645,81
3. SALDO INICIAL DE TESORERIA PERIODO/S	107.255,58
III.SALDO FINAL TESOR. PERIODO/S (I + 3)	198.901,39



CUADRO DE FINANCIACIÓN

FONDOS APLICADOS		2016	2015	FONDOS OBTENIDOS		2016	2015
1.	Recursos aplicados en operaciones de gestión	239.995.214,17	223.358.997,86	1.	Recursos procedentes de operaciones de gestión	255.793.440,08	238.063.545,50
a)	Reducción de existencias de productos terminados y en curso de fabricación			a)	Ventas		
b)	Aprovisionamientos			b)	Aumento de existencias de prod.terminados y en curso		
c)	Servicios exteriores	83.925.339,04	77.385.754,87	c)	Impuestos directos y cotizaciones sociales		
d)	Tributos	13.589,74	850.750,25	d)	Impuestos indirectos		
e)	Gastos de personal	65.239.052,33	62.791.560,90	e)	Tasas, precios públicos y contribuciones especiales	7.816.596,03	8.053.168,04
f)	Prestaciones sociales			f)	Transferencias y subvenciones	242.534.576,99	215.429.089,44
g)	Transferencias y subvenciones	87.079.270,38	77.454.348,29	g)	Ingresos financieros	113.027,02	177.137,52
h)	Gastos financieros	67.950,63	67.274,01	h)	Otros ingresos de gestión cte. e ingresos excepcionales	2.603.636,81	2.631.292,28
i)	Gastos y pérdidas de ejercicios anteriores	192.348,90	2.073.706,31	i)	Provisiones aplicadas de activos circulantes	0,00	3.519.373,55
j)	Dotación provisiones de activos circulantes	3.477.663,15	2.725.603,23	2.	Cobros pendientes de aplicación		
2.	Pagos pendientes de aplicación	9.962,76	9.962,76	3.	Incrementos directos de patrimonio	0,00	18.322.128,98
3.	Gastos de formalización de deudas			a)	En adscripción		
4.	Adquisiciones y otras altas de inmovilizado	0,00	20.422.720,88	b)	En cesión		
a)	I. inmateriales		27.964,31	c)	Otras aportaciones de entes matrices		
b)	I. materiales		20.394.756,57	4.	Deudas a largo plazo		
5.	Disminuciones directas de patrimonio	0,00	0,00	5.	Enajenaciones y otras bajas de inmovilizado		
a)	En adscripción			a)	Destinadas al uso general		
b)	En cesión			b)	I. inmateriales		
c)	Entregado al uso general			c)	I. materiales		
6.	Cancelación o traspaso a c/p de deudas a l/p			d)	I. financieras		
7.	Provisiones por riesgos y gastos			6.	Cancelación anticipada o traspaso a c/p inm.financ.		
	TOTAL APLICACIONES	239.995.214,17	243.791.681,50		TOTAL ORÍGENES	255.793.440,08	248.132.189,81
	EXCESO DE ORÍGENES S/APLICACIONES				EXCESO DE APLICACIONES S/ORÍGENES		
	(AUMENTO DE CAPITAL CIRCULANTE)		4.340.508,31		(DISMINUCIÓN DE CAPITAL CIRCULANTE)	15.798.225,91	





ZSI-M517
I.M.A.S. - EJERCICIO 2016
LIQUIDACION DEL PRESUPUESTO DE MODIFICACIONES DE CREDITO
Mes: 1 a 12

Sección	Créd. Extraord.	Supl.Crédito	Ampl.Crédito	Tran.Positivas	Tran.Negativas	Inc.Rtes.Créd	Créd.Gen.Ingresos	Bajas Anul.Rectif	Otras_Modific	Total_Modific
51 I.M.A.S.				6.495.820,38	6.495.820,38-		1.396.139,27			1.396.139,27
* Total				6.495.820,38	6.495.820,38-		1.396.139,27			1.396.139,27



ZSI-M518
I.M.A.S. - EJERCICIO 2016
LIQUIDACION DEL PRESUPUESTO DE MODIFICACIONES DE CREDITO (por Sección/Capítulo)
Mes: 1 a 12

Capítulo	Créd. Extraord.	Supl.Crédito	Ampl.Crédito	Tran.Positivas	Tran.Negativas	Inc.Rtes.Créd	Créd.Gen.Ingresos	Bajas Anul.Rectif	Otras_Modific	Total_Modific
1 GASTOS DE PERSONAL				947.860,00	1.096.454,66-		1.396.139,27			1.247.544,61
2 GASTOS CORRIENTES EN BIENES Y SERVICIOS			676.007,62-	3.110.916,94	4.725.095,14-					2.290.185,82-
3 GASTOS FINANCIEROS			68.133,99							68.133,99
4 TRANSFERENCIAS CORRIENTES			707.873,63	1.470.767,66	300.000,00-					1.878.641,29
6 INVERSIONES REALES			100.000,00-	966.275,78	374.270,58-					492.005,20
* Total				6.495.820,38	6.495.820,38-		1.396.139,27			1.396.139,27



LQP-M519
ISSO - I.M.A.S. - EJERCICIO 2016
Financiación.
Modificaciones de Crédito
Mes: 1 a 12

Clasif. Económica	Créd.Extraord.	Créd.Suplemen.	Créd.Ampliaci.	Inc.Remanentes	Cr.Gen.Ingresos	Créd.Rectific.	Otras_Modific.	Total_Modific.
38101 SEGURIDAD SOCIAL (I.T.)					1.396.139,27			1.396.139,27
* Total					1.396.139,27			1.396.139,27



LQP-M213
ISSO - I.M.A.S. - EJERCICIO 2016
Remanentes de Crédito

Clasificación Económica	Remanente Compromt.	Remanent.No Comprom.
10000 RETRIBUCIONES BÁSICAS		1,13
10001 OTRAS REMUNERACIONES		1,62
12000 SUELDO		103.939,10-
12001 TRIENIOS		22.528,85
12002 COMPLEMENTO DE DESTINO		102.325,31
12003 COMPLEMENTO ESPECÍFICO DEL PUESTO DE TRABAJO		94.204,85
12005 OTRAS REMUNERACIONES		36.624,93
12100 SUELDO		21.419,89
12101 TRIENIOS		626,57
12102 COMPLEMENTO DE DESTINO		5.482,44-
12103 COMPLEMENTO ESPECÍFICO DEL PUESTO DE TRABAJO		7.040,79-
12105 OTRAS REMUNERACIONES		2.493,91-
12400 SUELDO		1.110,00
12401 TRIENIOS		518,00
12402 COMPLEMENTO DE DESTINO		
12403 COMPLEMENTO ESPECÍFICO DEL PUESTO DE TRABAJO		
12405 OTRAS REMUNERACIONES		1.105,89-
13100 SALARIOS		305,00
15100 GRATIFICACIONES POR SERVICIOS EXTRAORDINARIOS		6.129,33
16000 SEGURIDAD SOCIAL		127.804,01
16200 FORMACIÓN Y PERFECCIONAMIENTO DEL PERSONAL		345,00
20200 ARRENDAMIENTOS DE EDIFICIOS	1.636,67	694,69
21200 EDIFICIOS		405,83
21201 OTRAS CONSTRUCCIONES		2.181,00
21300 MAQUINARIA		132,96
21301 INSTALACIONES	484,04	999,64-





Cuentas Anuales 2016

21302 UTILLAJE		243,00
21400 ELEMENTOS DE TRANSPORTE		251,00
21500 MOBILIARIO Y ENSERES		7.161,59
21600 EQUIPOS PARA PROCESOS DE INFORMACIÓN		3.226,89-
21900 OTRO INMOVILIZADO MATERIAL		74,00
22000 ORDINARIO NO INVENTARIABLE		3.431,02
22001 PRENSA, REVISTAS, LIBROS Y OTRAS PUBLICACIONES		828,09
22002 MATERIAL INFORMÁTICO NO INVENTARIABLE		18.105,53
22100 ENERGÍA ELÉCTRICA	68.325,28	63.560,50-
22101 AGUA		617,82
22103 COMBUSTIBLE Y CARBURANTES PARA AUTOMOCION	11.803,39	10.362,75
22104 VESTUARIO		3.944,55
22105 PRODUCTOS ALIMENTICIOS		57,00
22109 OTROS SUMINISTROS		32.528,90
22200 TELEFÓNICAS		27.785,62-
22201 POSTALES Y TELEGRÁFICAS		31.883,49
22202 TÉLEX Y TELEFAX		855,00
22203 INFORMÁTICAS		855,00
22209 OTRAS COMUNICACIONES		855,00
22300 TRANSPORTES		855,00
22401 DE EDIFICIOS Y LOCALES		48,00
22409 DE OTROS RIESGOS		30.720,37
22500 ESTATALES		2.576,09-
22501 AUTONÓMICOS		3.804,59-
22502 LOCALES		
22601 ATENCIONES PROTOCOLARIAS Y REPRESENTATIVAS		390,00
22602 PUBLICIDAD Y PROPAGANDA		500,00
22603 JURÍDICOS, CONTENCIOSOS		450,00
22605 REMUNERACIONES A AGENTES MEDIADORES INDEPENDIENTES		5.100,00
22606 REUNIONES, CONFERENCIAS Y CURSOS		2.948,50-
22609 OTROS GASTOS DIVERSOS		40,00-



Cuentas Anuales 2016

22700 LIMPIEZA Y ASEO	0,25	19.039,16
22704 CUSTODIA, DEPÓSITO Y ALMACENAJE		428,00
22706 ESTUDIOS Y TRABAJOS TÉCNICOS		19.131,21
22707 ESTUDIOS Y TRAB. TECN. INFORMATIC.Y PROCESO DE DATOS		8.784,80
22709 OTROS	15.948,31	13.696,96-
23001 REEMBOLSO DE GASTOS DE ALTOS CARGOS		784,23
23002 DEL PERSONAL		2.811,50
23101 DE ALTOS CARGOS		1.716,20
23102 DEL PERSONAL		4.791,85
35000 INTERESES DE DEMORA		
42000 A LA ADMINISTRACIÓN GRAL.DE LA COMUNIDAD AUTÓNOMA		
43107 A LA FUNDACIÓN MURCIANA TUTELA Y DEF.JUDIC.ADULTOS		145.000,00
62100 EDIFICIOS		3.533,76
62400 UTILLAJE		639,00-
62501 FONDO BIBLIOGRÁFICO		287,10-
62600 MOBILIARIO Y ENSERES		190,00
63600 MOBILIARIO Y ENSERES		5.000,00
* 311B DIRECCIÓN Y SERVICIOS GENERALES DEL IMAS	98.197,94	539.059,77
** 5101 DIRECCIÓN Y GERENCIA DEL IMAS	98.197,94	539.059,77
12000 SUELDO		26.333,47
12001 TRIENIOS		9.448,96
12002 COMPLEMENTO DE DESTINO		6.297,88
12003 COMPLEMENTO ESPECÍFICO DEL PUESTO DE TRABAJO		5.182,04-
12005 OTRAS REMUNERACIONES		8.672,94-
12100 SUELDO		63.264,33
12101 TRIENIOS		452,38
12102 COMPLEMENTO DE DESTINO		23.712,64-
12103 COMPLEMENTO ESPECÍFICO DEL PUESTO DE TRABAJO		21.961,08-
12105 OTRAS REMUNERACIONES		12.817,21-
12400 SUELDO		110.641,52
12401 TRIENIOS		464,36



Cuentas Anuales 2016

12402 COMPLEMENTO DE DESTINO		42.971,67-
12403 COMPLEMENTO ESPECIFICO DEL PUESTO DE TRABAJO		38.310,80-
12405 OTRAS REMUNERACIONES		27.093,46-
15100 GRATIFICACIONES POR SERVICIOS EXTRAORDINARIOS		13.963,12
16000 SEGURIDAD SOCIAL		47.700,66-
21200 EDIFICIOS		22.164,00
21300 MAQUINARIA		6.720,00
21301 INSTALACIONES	2.033,99	27.705,19-
21302 UTILLAJE		7.095,00
21400 ELEMENTOS DE TRANSPORTE		17,00
21500 MOBILIARIO Y ENSERES		731,23
22000 ORDINARIO NO INVENTARIABLE		998,08-
22001 PRENSA, REVISTAS, LIBROS Y OTRAS PUBLICACIONES		586,00
22002 MATERIAL INFORMÁTICO NO INVENTARIABLE		260,70
22100 ENERGÍA ELÉCTRICA	110.287,44	140.838,33-
22101 AGUA		34.909,40
22102 GAS	7.841,05	14.459,56-
22104 VESTUARIO		16.810,55
22105 PRODUCTOS ALIMENTICIOS		27.353,27
22106 PRODUCTOS FARMACÉUTICOS Y MATERIAL SANITARIO		2.076,74
22107 COMBUSTIBLE Y CARBURANTES CALEFACCION Y OTROS USOS		49,00
22109 OTROS SUMINISTROS		83.536,28
22200 TELEFÓNICAS		23.744,00
22300 TRANSPORTES		1.780,00
22609 OTROS GASTOS DIVERSOS		3.298,10
22700 LIMPIEZA Y ASEO	5.971,44	87.211,44
22701 SEGURIDAD		15.119,76
22709 OTROS		7.065,81-
23002 DEL PERSONAL		64,00
23102 DEL PERSONAL		370,00
26003 PRESTACIÓN DE SERVICIOS A OTROS COLECTIVOS		16.329,22



Cuentas Anuales 2016

26006 PRESTACIÓN DE SERVICIOS DE ESTANCIAS DIURNAS	30.284,85	112.174,39
26007 PRESTACIÓN SERVICIOS A ENFERMOS MENTALES CRÓNICOS	5.456,14	1.325.868,12
26008 PROYECTO VIVIENDAS TUTELADAS	27.476,39	111.822,54
48114 PRESTACIONES ECONOMICAS LEY DE DEPENDENCIA		35.152,47
62400 UTILLAJE		3.179,12
62600 MOBILIARIO Y ENSERES		1.573,85-
62900 OTROS ACTIVOS MATERIALES		1.099,89-
* 313B PERSONAS CON TRASTORNO MENTAL Y OTROS COLECTIVOS	189.351,30	1.747.125,14
10000 RETRIBUCIONES BÁSICAS		149,76
10001 OTRAS REMUNERACIONES		0,72
12000 SUELDO		158.551,36
12001 TRIENIOS		23.747,28
12002 COMPLEMENTO DE DESTINO		1.588,02
12003 COMPLEMENTO ESPECÍFICO DEL PUESTO DE TRABAJO		46.114,36-
12004 COMPLEMENTOS PERSONALES Y TRANSITORIOS		1.366,69
12005 OTRAS REMUNERACIONES		51.940,93-
12100 SUELDO		380.516,47
12101 TRIENIOS		2.078,92
12102 COMPLEMENTO DE DESTINO		146.375,44-
12103 COMPLEMENTO ESPECÍFICO DEL PUESTO DE TRABAJO		128.410,54-
12105 OTRAS REMUNERACIONES		81.970,12-
12400 SUELDO		544.511,43
12401 TRIENIOS		1.116,51
12402 COMPLEMENTO DE DESTINO		211.515,00-
12403 COMPLEMENTO ESPECIFICO DEL PUESTO DE TRABAJO		190.580,62-
12405 OTRAS REMUNERACIONES		136.943,12-
13100 SALARIOS		353,00
13102 COMPLEMENTO DE PUESTO DE TRABAJO		254,00
13103 OTRAS REMUNERACIONES		601,15-
15100 GRATIFICACIONES POR SERVICIOS EXTRAORDINARIOS		26.523,42
16000 SEGURIDAD SOCIAL		362.232,84-





Cuentas Anuales 2016

20200 ARRENDAMIENTOS DE EDIFICIOS		10.944,17
21200 EDIFICIOS		71.271,80
21201 OTRAS CONSTRUCCIONES		16.423,00
21300 MAQUINARIA		652,19-
21301 INSTALACIONES	11.277,36	19.782,29-
21302 UTILLAJE		48,77-
21400 ELEMENTOS DE TRANSPORTE		390,26
21500 MOBILIARIO Y ENSERES		9.120,52
22000 ORDINARIO NO INVENTARIABLE		2.720,85
22001 PRENSA, REVISTAS, LIBROS Y OTRAS PUBLICACIONES		717,14
22002 MATERIAL INFORMÁTICO NO INVENTARIABLE		5.007,40
22100 ENERGÍA ELÉCTRICA	241.677,82	126.360,05-
22101 AGUA		490,79-
22102 GAS	35.379,38	14.213,33-
22103 COMBUSTIBLE Y CARBURANTES PARA AUTOMOCION		9.431,01
22104 VESTUARIO		63.142,32
22105 PRODUCTOS ALIMENTICIOS		288.873,63
22106 PRODUCTOS FARMACÉUTICOS Y MATERIAL SANITARIO		14.925,39
22107 COMBUSTIBLE Y CARBURANTES CALEFACCION Y OTROS USOS		20.055,00
22109 OTROS SUMINISTROS		109.917,29-
22200 TELEFÓNICAS		16.240,00
22201 POSTALES Y TELEGRÁFICAS		17.883,00
22300 TRANSPORTES	15.601,64	42.496,70
22409 DE OTROS RIESGOS		60,00
22501 AUTONÓMICOS		13,00
22601 ATENCIONES PROTOCOLARIAS Y REPRESENTATIVAS		159,00
22602 PUBLICIDAD Y PROPAGANDA		15.663,05-
22603 JURÍDICOS, CONTENCIOSOS		1.555,85-
22606 REUNIONES, CONFERENCIAS Y CURSOS		274,40
22609 OTROS GASTOS DIVERSOS		39.790,21
22700 LIMPIEZA Y ASEO	6.343,64	354.183,74



Cuentas Anuales 2016

22701 SEGURIDAD	0,01	8.748,36-
22706 ESTUDIOS Y TRABAJOS TÉCNICOS		70.323,00
22707 ESTUDIOS Y TRAB.TECN. INFORMATIC.YPROCESO DE DATOS		6.050,00-
22709 OTROS	35.448,48	245.306,61-
23001 REEMBOLSO DE GASTOS DE ALTOS CARGOS		1.936,00
23002 DEL PERSONAL		2.295,00
23101 DE ALTOS CARGOS		3.832,60
23102 DEL PERSONAL		3.992,00
26001 PRESTACIÓN DE SERVICIOS A PERSONAS DISCAPACITADAS	505.428,55	2.037.773,46
26006 PRESTACIÓN DE SERVICIOS DE ESTANCIAS DIURNAS	385.753,07	907.887,75
26008 PROYECTO VIVIENDAS TUTELADAS	17.756,27	320.391,87
44200 A LA UNIVERSIDAD DE MURCIA		
46105 ATENCION DE PERSONAS CON DISCAPACIDAD		
48105 ATENCION A PERSONAS CON DISCAPACIDAD		
48114 PRESTACIONES ECONOMICAS LEY DE DEPENDENCIA		110.658,45
62100 EDIFICIOS		18.906,52
62400 UTILLAJE		5.955,36-
62600 MOBILIARIO Y ENSERES		1.549,17
62900 OTROS ACTIVOS MATERIALES		578,38-
63100 EDIFICIOS		38.665,54
63300 MAQUINARIA		3.436,40-
63400 UTILLAJE		7.179,22-
63600 MOBILIARIO Y ENSERES		16.098,45
63900 OTROS ACTIVOS MATERIALES		1.047,17-
* 313F PERSONAS CON DISCAPACIDAD	1.254.666,22	3.735.520,70
12000 SUELDO		5.240,58
12001 TRIENIOS		557,56
12002 COMPLEMENTO DE DESTINO		480,54-
12003 COMPLEMENTO ESPECÍFICO DEL PUESTO DE TRABAJO		433,74-
12005 OTRAS REMUNERACIONES		3.027,92-
12100 SUELDO		483,00





Cuentas Anuales 2016

12101 TRIENIOS		253,00
12400 SUELDO		2.273,63
12401 TRIENIOS		508,00
12402 COMPLEMENTO DE DESTINO		840,10-
12403 COMPLEMENTO ESPECIFICO DEL PUESTO DE TRABAJO		780,48-
12405 OTRAS REMUNERACIONES		626,49-
15100 GRATIFICACIONES POR SERVICIOS EXTRAORDINARIOS		377,93
16000 SEGURIDAD SOCIAL		1.366,82
21200 EDIFICIOS		1.952,84
21201 OTRAS CONSTRUCCIONES		81,00
21300 MAQUINARIA		2.385,00
21301 INSTALACIONES	1.726,26	511,45-
21302 UTILLAJE		81,00
21400 ELEMENTOS DE TRANSPORTE		41,00
21500 MOBILIARIO Y ENSERES		857,00
22000 ORDINARIO NO INVENTARIABLE		334,67
22001 PRENSA, REVISTAS, LIBROS Y OTRAS PUBLICACIONES		210,00
22002 MATERIAL INFORMÁTICO NO INVENTARIABLE		89,00
22100 ENERGÍA ELÉCTRICA	3.569,86	7.902,71-
22101 AGUA		6.302,41-
22102 GAS		2.379,05
22104 VESTUARIO		573,14
22105 PRODUCTOS ALIMENTICIOS		475,00
22107 COMBUSTIBLE Y CARBURANTES CALEFACCION Y OTROS USOS		3.329,00
22109 OTROS SUMINISTROS		7.474,87
22200 TELEFÓNICAS		684,00
22201 POSTALES Y TELEGRÁFICAS		480,00
22300 TRANSPORTES		19,00
22501 AUTONÓMICOS		53,35
22609 OTROS GASTOS DIVERSOS		257,00
22700 LIMPIEZA Y ASEO	364,01	16.773,22





Cuentas Anuales 2016

22701 SEGURIDAD	5.180,81	12.634,79-
22709 OTROS		53,00
23102 DEL PERSONAL		520,00
63000 TERRENOS Y BIENES NATURALES		11.076,36
63600 MOBILIARIO Y ENSERES		71,34
* 313H TURISMO SOCIAL	10.840,94	27.769,73
** 5102 D.G.PERSONAS CON DISCAPACIDAD	1.454.858,46	5.510.415,57
10000 RETRIBUCIONES BÁSICAS		26,00
10001 OTRAS REMUNERACIONES		6,64
12000 SUELDO		108.462,02
12001 TRIENIOS		37.681,12
12002 COMPLEMENTO DE DESTINO		57.002,44
12003 COMPLEMENTO ESPECÍFICO DEL PUESTO DE TRABAJO		4.453,30-
12004 COMPLEMENTOS PERSONALES Y TRANSITORIOS		327,01
12005 OTRAS REMUNERACIONES		66.163,14-
12100 SUELDO		436.667,68
12101 TRIENIOS		1.204,09
12102 COMPLEMENTO DE DESTINO		163.848,41-
12103 COMPLEMENTO ESPECÍFICO DEL PUESTO DE TRABAJO		158.449,74-
12105 OTRAS REMUNERACIONES		91.034,59-
12400 SUELDO		673.112,50
12401 TRIENIOS		2.278,17
12402 COMPLEMENTO DE DESTINO		255.583,31-
12403 COMPLEMENTO ESPECIFICO DEL PUESTO DE TRABAJO		244.168,75-
12405 OTRAS REMUNERACIONES		161.070,35-
13100 SALARIOS	65,81	365,04
13101 ANTIGÜEDAD	0,25	43,12
13102 COMPLEMENTO DE PUESTO DE TRABAJO		190,00
13103 OTRAS REMUNERACIONES		42,00
15100 GRATIFICACIONES POR SERVICIOS EXTRAORDINARIOS		12.517,91
16000 SEGURIDAD SOCIAL		466.145,52





Cuentas Anuales 2016

20201 ARRENDAMIENTOS DE OTRAS CONSTRUCCIONES		5.470,00
21000 INFRAESTRUCTURA Y BIENES NATURALES		12.000,00
21200 EDIFICIOS		197.920,75
21201 OTRAS CONSTRUCCIONES		10.117,90
21300 MAQUINARIA		779,64
21301 INSTALACIONES	14.181,32	75.131,90-
21302 UTILLAJE		11.619,25
21400 ELEMENTOS DE TRANSPORTE		14.505,00
21500 MOBILIARIO Y ENSERES		3.918,53
21600 EQUIPOS PARA PROCESOS DE INFORMACIÓN		12.000,00
21900 OTRO INMOVILIZADO MATERIAL		12.153,00
22000 ORDINARIO NO INVENTARIABLE		17.400,35-
22001 PRENSA, REVISTAS, LIBROS Y OTRAS PUBLICACIONES		37.126,37-
22002 MATERIAL INFORMÁTICO NO INVENTARIABLE		3.320,57
22100 ENERGÍA ELÉCTRICA	361.635,54	416.925,75-
22101 AGUA		7.258,08
22102 GAS	98.912,60	7.580,84-
22103 COMBUSTIBLE Y CARBURANTES PARA AUTOMOCION		95,00
22104 VESTUARIO		79.625,11
22105 PRODUCTOS ALIMENTICIOS		765.279,68
22106 PRODUCTOS FARMACÉUTICOS Y MATERIAL SANITARIO		9.396,19
22107 COMBUSTIBLE Y CARBURANTES CALEFACCION Y OTROS USOS		27.698,30
22109 OTROS SUMINISTROS		639.048,88-
22200 TELEFÓNICAS		52.930,00
22201 POSTALES Y TELEGRÁFICAS		21.590,00
22202 TÉLEX Y TELEFAX		485,00
22209 OTRAS COMUNICACIONES		523,00
22300 TRANSPORTES		604.062,34
22409 DE OTROS RIESGOS		95,00
22500 ESTATALES		50,00
22501 AUTONÓMICOS		55,00





Cuentas Anuales 2016

22502 LOCALES		366,50-
22601 ATENCIONES PROTOCOLARIAS Y REPRESENTATIVAS		500,00
22602 PUBLICIDAD Y PROPAGANDA		16.900,00
22603 JURÍDICOS, CONTENCIOSOS		3,00
22606 REUNIONES, CONFERENCIAS Y CURSOS		7.097,45-
22609 OTROS GASTOS DIVERSOS		15.474,70
22700 LIMPIEZA Y ASEO	9.103,74	454.988,21
22701 SEGURIDAD	10.085,55	67.861,82
22703 POSTALES		94,07-
22704 CUSTODIA, DEPÓSITO Y ALMACENAJE		95,00
22706 ESTUDIOS Y TRABAJOS TÉCNICOS		56.959,60
22707 ESTUDIOS Y TRAB. TECN. INFORMATIC. Y PROCESO DE DATOS		9.680,00-
22709 OTROS	33.417,56	141.775,28-
23001 REEMBOLSO DE GASTOS DE ALTOS CARGOS		3.200,00
23002 DEL PERSONAL		2.144,00
23101 DE ALTOS CARGOS		4.000,00
23102 DEL PERSONAL		15.172,60
26002 PRESTACIÓN DE SERVICIOS A MAYORES	420.438,20	2.544.547,88
26006 PRESTACIÓN DE SERVICIOS DE ESTANCIAS DIURNAS	235.929,81	766.501,55
26009 PRESTACION DE OTROS SERVICIOS SOCIALES	69.969,85	1.353.335,61
35000 INTERESES DE DEMORA		
48114 PRESTACIONES ECONOMICAS LEY DE DEPENDENCIA		433,80
62100 EDIFICIOS	30.252,05	576.014,11
62200 INSTALACIONES TÉCNICAS		38.839, 98
62300 MAQUINARIA		500,00
62400 UTILLAJE		9.800,39-
62600 MOBILIARIO Y ENSERES	0,01	14.183,68-
62700 EQUIPOS PARA PROCESOS DE INFORMACIÓN		19.902,17-
62900 OTROS ACTIVOS MATERIALES		9.500,52-
63100 EDIFICIOS	96.969,57	80.573,59
63200 INSTALACIONES TÉCNICAS		11.833,56-





Cuentas Anuales 2016

63600 MOBILIARIO Y ENSERES		20.516,81
63700 EQUIPOS PARA PROCESOS DE INFORMACIÓN		7.818,41-
63900 OTROS ACTIVOS MATERIALES		2.094,00-
64500 APLICACIONES INFORMÁTICAS		9.090,36
* 313G PERSONAS MAYORES	1.380.961,86	7.104.539,51
** 5103 D.G.PERSONAS MAYORES	1.380.961,86	7.104.539,51
12000 SUELDO		20.821,54
12001 TRIENIOS		9.131,75
12002 COMPLEMENTO DE DESTINO		16.491,43
12003 COMPLEMENTO ESPECÍFICO DEL PUESTO DE TRABAJO		9.542,20
12005 OTRAS REMUNERACIONES		3.081,26-
12100 SUELDO		19.960,69
12101 TRIENIOS		718,77
12102 COMPLEMENTO DE DESTINO		4.626,67-
12103 COMPLEMENTO ESPECÍFICO DEL PUESTO DE TRABAJO		4.680,60-
12105 OTRAS REMUNERACIONES		2.558,52-
12400 SUELDO		302.334,94
12401 TRIENIOS		2.844,73
12402 COMPLEMENTO DE DESTINO		105.263,89-
12403 COMPLEMENTO ESPECIFICO DEL PUESTO DE TRABAJO		134.380,33-
12405 OTRAS REMUNERACIONES		46.937,03-
16000 SEGURIDAD SOCIAL		113.803,53-
21200 EDIFICIOS		7.542,32-
21201 OTRAS CONSTRUCCIONES		801,00
21300 MAQUINARIA		4.362,00
21301 INSTALACIONES	673,48	18.995,09
21302 UTILLAJE		5.088,00
21400 ELEMENTOS DE TRANSPORTE		45,00
21500 MOBILIARIO Y ENSERES		2.256,35
21600 EQUIPOS PARA PROCESOS DE INFORMACIÓN		1.804,66-
22000 ORDINARIO NO INVENTARIABLE	2.791,82	8.047,85-





Cuentas Anuales 2016

22001 PRENSA, REVISTAS, LIBROS Y OTRAS PUBLICACIONES		1.080,00
22002 MATERIAL INFORMÁTICO NO INVENTARIABLE		3.021,36
22100 ENERGÍA ELÉCTRICA	11.870,11	21.691,35-
22101 AGUA		24.705,45
22104 VESTUARIO		1.284,00
22107 COMBUSTIBLE Y CARBURANTES CALEFACCION Y OTROS USOS		257,00
22109 OTROS SUMINISTROS		22.984,69
22200 TELEFÓNICAS		14.551,00
22201 POSTALES Y TELEGRÁFICAS		26.338,20
22300 TRANSPORTES		67,00
22501 AUTONÓMICOS		30,00
22502 LOCALES		699,38-
22603 JURÍDICOS, CONTENCIOSOS		
22606 REUNIONES, CONFERENCIAS Y CURSOS		18,00
22609 OTROS GASTOS DIVERSOS		747,60
22700 LIMPIEZA Y ASEO	0,01	19.801,10
22706 ESTUDIOS Y TRABAJOS TÉCNICOS		86,00
22709 OTROS		14.045,20
23002 DEL PERSONAL		402,09
23102 DEL PERSONAL		2.676,05
62600 MOBILIARIO Y ENSERES		618,89
* 313N VALORACIÓN Y DIAGNÓSTICO	15.335,42	90.989,73
12000 SUELDO		47.896,63
12001 TRIENIOS		3.911,84
12002 COMPLEMENTO DE DESTINO		3.126,49-
12003 COMPLEMENTO ESPECÍFICO DEL PUESTO DE TRABAJO		19.081,60-
12005 OTRAS REMUNERACIONES		1.387,26-
12100 SUELDO		32.737,58
12101 TRIENIOS		1.037,40
12102 COMPLEMENTO DE DESTINO		10.314,40-
12103 COMPLEMENTO ESPECÍFICO DEL PUESTO DE TRABAJO		10.886,85-





Cuentas Anuales 2016

12105 OTRAS REMUNERACIONES		4.674,55-
12400 SUELDO		44.182,29
12401 TRIENIOS		767,53
12402 COMPLEMENTO DE DESTINO		12.472,43-
12403 COMPLEMENTO ESPECIFICO DEL PUESTO DE TRABAJO		9.052,29-
12405 OTRAS REMUNERACIONES		17.261,61-
16000 SEGURIDAD SOCIAL		26.048,65
20200 ARRENDAMIENTOS DE EDIFICIOS		1.480,00
21200 EDIFICIOS		7.686,83-
21201 OTRAS CONSTRUCCIONES		2.545,00
21300 MAQUINARIA		2.182,00
21301 INSTALACIONES	402,53	8.647,76-
21302 UTILLAJE		801,00
21400 ELEMENTOS DE TRANSPORTE		74,00
21500 MOBILIARIO Y ENSERES		4.418,13
21600 EQUIPOS PARA PROCESOS DE INFORMACIÓN		21.530,00
21900 OTRO INMOVILIZADO MATERIAL		10.094,00
22000 ORDINARIO NO INVENTARIABLE	4.774,35	2.551,19
22001 PRENSA, REVISTAS, LIBROS Y OTRAS PUBLICACIONES		2.025,00
22002 MATERIAL INFORMÁTICO NO INVENTARIABLE		5.655,02
22100 ENERGÍA ELÉCTRICA	14.176,65	10.699,82
22101 AGUA		5.845,25
22104 VESTUARIO		1.283,00
22109 OTROS SUMINISTROS		11.251,99
22200 TELEFÓNICAS		12.312,00
22201 POSTALES Y TELEGRÁFICAS		124.640,65
22209 OTRAS COMUNICACIONES		4.275,00
22300 TRANSPORTES		5.216,00
22401 DE EDIFICIOS Y LOCALES		855,00
22403 DE OTRO INMOVILIZADO		2.565,00
22500 ESTATALES		9,00





Cuentas Anuales 2016

22501 AUTONÓMICOS		9,00
22601 ATENCIONES PROTOCOLARIAS Y REPRESENTATIVAS		225,00
22602 PUBLICIDAD Y PROPAGANDA		375,00
22606 REUNIONES, CONFERENCIAS Y CURSOS		1.423,00
22609 OTROS GASTOS DIVERSOS		2.227,80
22700 LIMPIEZA Y ASEO	0,15	66.686,25
22701 SEGURIDAD		8.055,00
22706 ESTUDIOS Y TRABAJOS TÉCNICOS		86,00
22707 ESTUDIOS Y TRAB.TECN. INFORMATIC.YPROCESO DE DATOS		7.260,00-
22709 OTROS		11.628,00
23001 REEMBOLSO DE GASTOS DE ALTOS CARGOS		432,00
23002 DEL PERSONAL		2.047,30
23101 DE ALTOS CARGOS		540,00
23102 DEL PERSONAL		9.834,96
* 3130 RECONOCIMIENTO DERECHO PRESTAC.MATERIA DEPENDENCIA	19.353,68	380.607,21
10000 RETRIBUCIONES BÁSICAS		19,00
10001 OTRAS REMUNERACIONES		11,00
12000 SUELDO		19.855,53
12001 TRIENIOS		4.514,94
12002 COMPLEMENTO DE DESTINO		16.214,19
12003 COMPLEMENTO ESPECÍFICO DEL PUESTO DE TRABAJO		5.063,38
12005 OTRAS REMUNERACIONES		1.868,79
12100 SUELDO		29.067,75
12101 TRIENIOS		577,16
12102 COMPLEMENTO DE DESTINO		8.799,13-
12103 COMPLEMENTO ESPECÍFICO DEL PUESTO DE TRABAJO		14.011,55-
12105 OTRAS REMUNERACIONES		1.855,96-
12400 SUELDO		17.043,43
12401 TRIENIOS		1.488,33
12402 COMPLEMENTO DE DESTINO		7.234,34-
12403 COMPLEMENTO ESPECIFICO DEL PUESTO DE TRABAJO		6.962,65-



Cuentas Anuales 2016

12405 OTRAS REMUNERACIONES		2.841,80-
16000 SEGURIDAD SOCIAL		42.689,91
21200 EDIFICIOS		7.314,50
21201 OTRAS CONSTRUCCIONES		81,00
21300 MAQUINARIA		1.615,00
21301 INSTALACIONES	318,54	1.953,02-
21302 UTILLAJE		81,00
21400 ELEMENTOS DE TRANSPORTE		162,00
21500 MOBILIARIO Y ENSERES		3.715,00
21600 EQUIPOS PARA PROCESOS DE INFORMACIÓN		2.707,02-
22000 ORDINARIO NO INVENTARIABLE	3.946,92	5.686,80-
22001 PRENSA, REVISTAS, LIBROS Y OTRAS PUBLICACIONES		600,00
22002 MATERIAL INFORMÁTICO NO INVENTARIABLE		6.111,61
22100 ENERGÍA ELÉCTRICA	17.836,37	10.357,43-
22101 AGUA		2.304,97
22104 VESTUARIO		2.850,00
22105 PRODUCTOS ALIMENTICIOS		95,00
22109 OTROS SUMINISTROS		4.974,14
22200 TELEFÓNICAS		8.123,00
22201 POSTALES Y TELEGRÁFICAS		36.615,53
22209 OTRAS COMUNICACIONES		4.550,00
22300 TRANSPORTES		95,00
22500 ESTATALES		95,00
22501 AUTONÓMICOS		95,00
22601 ATENCIONES PROTOCOLARIAS Y REPRESENTATIVAS		1.000,00
22603 JURÍDICOS, CONTENCIOSOS		9.162,63
22606 REUNIONES, CONFERENCIAS Y CURSOS		250,00
22609 OTROS GASTOS DIVERSOS		2.879,50
22700 LIMPIEZA Y ASEO	0,17	21.587,22
22701 SEGURIDAD		95,00
22703 POSTALES		11.000,00





Cuentas Anuales 2016

22706 ESTUDIOS Y TRABAJOS TÉCNICOS		2.146,00
22709 OTROS		14.250,00
23001 REEMBOLSO DE GASTOS DE ALTOS CARGOS		1.352,00
23002 DEL PERSONAL		48,32-
23101 DE ALTOS CARGOS		1.330,00
23102 DEL PERSONAL		39,03-
35000 INTERESES DE DEMORA		184,36
46102 COLECTIVOS DESFAVOR. O CON RIESGO EXCLUSION SOCIAL		1.000,02
48100 PENSIONES DEL FONDO ASISTENCIAL		20.830,58
48101 PRESTACIONES Y AYUDAS DE PROTEC.E INSERCIÓN SOCIAL		143.002,74
48102 COLECTIVOS DESFAVOREC. O CON RIESGO EXCLUS.SOCIAL		10.176,00
48114 PRESTACIONES ECONOMICAS LEY DE DEPENDENCIA		226.909,19
48115 RENTA BASICA DE INSERCIÓN		45.499,40
48502 ACTUACIONES DE EMPLEO COLECTIVOS DESFAVORECIDOS		383.816,00
62600 MOBILIARIO Y ENSERES		
62700 EQUIPOS PARA PROCESOS DE INFORMACIÓN		1.000,00
63600 MOBILIARIO Y ENSERES		
* 314C PENSIONES, AYUDAS Y SUBVENCIONES	22.102,00	1.052.864,75
** 5104 D.G.PENSIONES, VALORACIÓN Y PGMAS INCLUS.	56.791,10	1.524.461,69
*** Total	2.990.809,36	14.678.476,54





LQP-M522
ISSO - I.M.A.S. - EJERCICIO 2016
Liquidación del Presupuesto de Gastos
Clasificación Funcional por Programas
Mes: 1 A 12


Programa	Crédito Inicial	Modificaciones	Créd.Definitivo	Gtos Comprometidos	Oblig.Recon.Netas	Reman.de Crédito	Pagos	Oblig.Pend.Pago
311B DIRECCIÓN Y SERVICIOS GENERALES DEL IMAS	6.283.890,00	51.899,35-	6.231.990,65	5.692.930,88	5.594.732,94	637.257,71	5.329.469,90	265.263,04
313B PERSONAS CON TRASTORNO MENTAL Y OTROS COLE	16.613.279,00	363.590,02-	16.249.688,98	14.502.563,84	14.313.212,54	1.936.476,44	13.378.393,86	934.818,68
313F PERSONAS CON DISCAPACIDAD	62.618.668,00	741.898,48	63.360.566,48	59.625.045,78	58.370.379,56	4.990.186,92	54.907.248,94	3.463.130,62
313G PERSONAS MAYORES	76.278.045,00	348.503,26-	75.929.541,74	68.825.002,23	67.444.040,37	8.485.501,37	63.373.527,35	4.070.513,02
313H TURISMO SOCIAL	366.438,00	85.460,00	451.898,00	424.128,27	413.287,33	38.610,67	353.709,69	59.577,64
313N VALORACIÓN Y DIAGNÓSTICO	3.903.659,00	405.900,19	4.309.559,19	4.218.569,46	4.203.234,04	106.325,15	4.159.405,01	43.829,03
313O RECONOCIMIENTO DERECHO PRESTAC.MATERIA DEP	2.789.272,00	4.946,80	2.794.218,80	2.413.611,59	2.394.257,91	399.960,89	2.371.417,65	22.840,26
314C PENSIONES, AYUDAS Y SUBVENCIONES	82.011.632,00	921.926,43	82.933.558,43	81.880.693,68	81.858.591,68	1.074.966,75	77.121.899,74	4.736.691,94
* Total	250.864.883,00	1.396.139,27	252.261.022,27	237.582.545,73	234.591.736,37	17.669.285,90	220.995.072,14	13.596.664,23





LQP-M523
ISSO - - EJERCICIO 2016
Proyectos de Inversión

Proyecto	Presupuesto	Inicio	Final	Inversión	Ej. 2017	Ej. 2018	Ej. 2019	Posteriores	Fin.Propia	Fin.Afectada	Fin.Externa
10293 PRESTACION INGRESO MINIMO DE INSERCIÓN.		2.002	2.012								
10294 AYUDAS PERIODICAS DE INSERCIÓN Y PROTECC		2.002	2.017								
10297 AYUDAS ECONOMICAS PARA EL CUIDADO DE PER		2.002	2.005								
11588 PENSIONES F.A.S.		2.002	2.017	134.424,42							
11967 PLAN DESARROLLO GITANO				166.739,98							
11979 FASEN(CONVENIO)-PROGR.PERSONAS DISCAPAC.				563.597,00							
11980 FAMDIF(CONVENIO)-ACT.Y SERV.ASOCIACIONES				435.360,00							
11991 FEDERAC.SORDOS(CONVENIO)-ACT. Y SERVIC.				82.600,00							
11994 PROGRAMAS GENERICOS				89.824,00							
11997 FADIS(CONVENIO)-ACT.Y SERV. ASOCIACIONES				444.200,00							
14674 AYUDAS PERIODICAS A PERSONAS CON DISCAP.		2.002	2.011								
20518 PREVENCIÓN RIESGOS LABORALES		2.002	2.011								
20522 MOBILIARIO PARA OFICINAS DE SERVICIOS GE		2.002	2.004								
20528 DEMOLICIONES EN RESID. LUIS VALENCIANO Y		2.002	2.011								
20565 OBRAS DE REF.Y ADECUACION EN R.P.M.LORCA		2.002	2.016								
20578 DOT.Y EQUIP.CENT.ATENC.A PERS.MAYOR.IMAS		2.002	2.014								
20579 ADQUISICIÓN DE MAQUINARIA		2.002	2.004								
20582 AYUDAS PARA PROGRAMAS DE INSERCIÓN		2.002	2.011								
20583 AYUDAS PARA PROGRAMAS DE INSERCIÓN		2.002	2.011								
20585 AYUDAS PARA PROGRAMAS DE INSERCIÓN		2.002	2.017								
20586 AYUDAS NO PERIODICAS DE INSERCIÓN Y PROT		2.002	2.011								
20587 AYUDAS INDIVIDUALIZADAS A PERSONAS CON D		2.002	2.017								
20588 AYUDAS ECONOMICAS PARA PERSONAS MAYORES.		2.002	2.011								
20589 AYUDAS DE URGENTE NECESIDAD.		2.002	2.003								
20597 DOTAC.Y EQUI.CENTR.TURISMO SOCIAL IMAS		2.002	2.016	1.628,66							
20601 DOTAC.Y EQUI.SUBD.PENSI.AYUDAS Y SUBV.		2.002	2.011								






34669 REMANENTE TESORERÍA 2004 OP.CAPITAL		2.005	2.005																		
34670 A LA UMU ESTUDIO SOBRE LA DEPENDENCIA		2.006	2.006																		
34671 ADECUACIÓN LOCAL SERVIC PERSONAS MAYORES		2.006	2.009																		
36016 AYUDAS PARA PROGRAMAS INCLUSIÓN A CC.LL.		2.006	2.011																		
36017 AYUDA PROGR.INCLUSIÓN A IN.S/ANIMO LUCRO		2.006	2.011																		
36018 ADECUAC.ESTANC.DIURNAS ALZHEIMER CARAVAC		2.006	2.006																		
36019 AYUDAS MUJERES VÍCTIMAS VIOLENCIA GÉNERO		2.006	2.017																		
36020 ADQU.Y ADECUAC.LOCAL UNIDAD VALORAC/DIAG		2.006	2.010																		
36021 CONSTRUC.NUEVO CENTRO OCUPACIONAL CHURRA		2.006	2.010																		
36023 GASTOS DE FUNCIONAMIENTO DE U.V. MURCIA		2.007	2.017	155.505,29																	
36024 GASTOS DE FUNCIONAMIENTO U.V. CARTAGENA		2.007	2.017	84.338,56																	
36025 GASTOS DE FUNCIONAMIENTO DE U.V. LORCA		2.007	2.017	32.773,66																	
36028 INVESTIGACIONES EN MATERIA DE DISCAPAC.		2.007	2.008																		
36029 REFORMA DEL CENTRO DE DÍA DE ARCHENA		2.006	2.006																		
36030 MEJORA INSTALACI. C.O. JULIO LOPEZ AMBIT		2.006	2.016	3.451,67																	
36031 EMPRESAS PRIVADAS-AYUDAS PROGR.INCLUSION		2.006	2.011																		
36032 AFIM.TALLERES HAB.RPM F.JAVIER ASTURIANO		2.006	2.008																		
36033 AFESMO. ATENC. ENFERMOS EN VIVIENDAS TUT		2.007	2.017	439.961,52																	
36034 APCOM.ATENC.DISCAPAC.PSIQ.EN VIVIEND.TUT		2.006	2.017	94.604,82																	
36035 AFIM. TALLERES HAB.RESID.LUIS VALENCIANO		2.006	2.008																		
36036 ADEC.EDIF.SUBD.GESTION SERVICIOS SOCIAL.		2.006	2.006																		
36037 ADEC.EDIF.SUBD.PENSIONES,AYUDAS Y SUBVEN		2.006	2.007																		
36038 OBRAS MEJORA Y AMPLIACION C.O. CIEZA		2.006	2.006																		
36039 CONCIERTO CENTRO DE MAYORES CARE.CARTAGE		2.007	2.017	554.927,49																	
36040 Concierto resid.mayores Los Almendros CT		2.007	2.017	504.338,79																	
36041 CONCIERTO RESIDENCIA MAYORES LOS MARINES		2.007	2.017	178.042,69																	
36042 CONCIERTO RES.MAYORES VIRGEN ROCIO CARTA		2.007	2.010																		
36043 A CORP.LOC.SUBVEN.PROGRAMA PERS. MAYORES		2.007	2.009																		
36044 ACTUAC.EXTRAORDINA.RESIDENC.PERS.MAYORES		2.007	2.010																		
36045 A CORP.LOC.CONST.REM Y EQUIP.CE.PER.DISC		2.007	2.010																		
36700 CONCIERTO ASPRODES.ATENC. DE DISCAPACIT.		2.006	2.017	414.937,77																	





36732 CONCIERTO RES.S.ISABEL.VILLANUEVA.MAYOR.		2.006	2.017	916.375,81																
36733 CONCIERTO JESÚS ABANDONAD.PERS.SIT.EMERG		2.006	2.017	78.990,66																
36734 CONCIERTO CÁRITAS.AT.PERSONAS INMIGRANTE		2.006	2.017	9.124,38																
36735 CONCIERTO JESÚS ABANDONADO.PERS.SIT.MARG		2.006	2.016	142.886,40																
36736 CONCIERTO EJEC.ESTANCIAS DIURNAS-ABARAN		2.007	2.013																	
36737 CONCIERTO EJEC.EST.DIURNAS-ALCANTARILLA		2.007	2.017	164.700,04																
36738 CONCIERTO EJEC.ESTANC.DIURNAS-CARAVACA		2.007	2.017	161.382,96																
36739 CONVENIO ASOC.EDAD DORADA M.LA PAZ		2.007	2.017	179.309,06																
36740 CONCIERTO EJEC.ESTANC.DIURNAS-CARTAGENA		2.007	2.017	159.090,96																
36741 CONCIERTO EJEC.ESTANCIAS DIURNAS-CIEZA		2.007	2.016	9.517,88																
36742 CONCIERTO EJEC.ESTANCIAS DIURNAS-JUMILLA		2.007	2.016	11.972,71																
36743 CONCIERTO EJEC.ESTANCIAS DIURNAS-LORCA		2.007	2.017	160.147,96																
36744 CONCIERTO EJEC.EST.DIURNAS-MOLINA SEGURA		2.007	2.017	161.202,22																
36745 CONVENIO ASOC. EDAD DORADA M.PAZ S.JA		2.006	2.017	141.129,56																
36746 CONCIERTO EJEC.EST.DIURNAS-S.BASILIO MUR		2.007	2.017	192.581,37																
36747 CONCIERTO EJEC.EST.DIURNAS-PTO.MAZARRON		2.007	2.017	150.341,97																
36748 CONCIERTO EJEC.EST.DIURNAS-TORRES COTILL		2.007	2.017	160.234,04																
36749 CONCIERTO EJEC.ESTANCIAS DIURNAS-YECLA		2.007	2.017	35.693,11																
36750 CONCIERTO FUND.CARLOS SORIANO-EST.D.MOLI		2.006	2.017	97.931,51																
36751 CONVENIO SIERVAS JESUS-PLAZAS SED MURCIA		2.006	2.013																	
36752 CONVENIO CRUZ ROJA-MONITORES C.P.MAYORES		2.006	2.011																	
36753 CONVENIO ASOC.FAMILIAS MAY.DEP.BULLAS		2.006	2.008																	
36754 CONCIERTO ASPRODES.AT.PERSONAS ENF.MENTA		2.006	2.017	91.317,50																
36755 CONCIERTO RESIDENCIA ALICANTE ENF.MENTAL		2.007	2.013																	
36756 PLAZAS RESID. E.M.CRONICOS FUERA REGION		2.007	2.016																	
36757 CONCIERTO ALFA VIVIENDAS TUTELADAS		2.006	2.017	379.289,24																
36758 CONCIERTO AYTO.ARCHENA.ESTANCIAS DIURNAS		2.007	2.010																	
36759 CONCIERTO AYTO.BLANCA. ESTANCIAS DIURNAS		2.007	2.011																	
36760 AYTO.BENIEL.EJCUC.PGMA.ESTANCIAS DIURNAS		2.007	2.011																	
36761 CONCIERTO AYTO.CEUTÍ. ESTANCIAS DIURNAS		2.007	2.010																	
36762 CONCIERTO AYTO.FORTUNA.ESTANCIAS DIURNAS		2.007	2.010																	





37426 CONCIERTO FUNDAMIEP. DISCAP.GRAVE-DEPEND		2.007	2.017	574.877,47																
37427 CONCIERTOS PLAZAS RESID. ATENC. MAYORES		2.007	2.017																	
37429 CONCIERTOS PRESTAC. A P.CON ENF.MENTALES		2.007	2.016																	
37430 AYTO.CEHEGIN-EQUIPAM.CENT.ESTANC.DIURNAS		2.007	2.007																	
37431 CONCIERTO C.DE DIA. DISCAP. GRAVE-DEPEND		2.007	2.016																	
37432 CONCIERTOS PLAZAS RESID. DISCAPACITADOS		2.007	2.013																	
37433 CONCIERTO SAGRADA FAMILIA PLAZAS RESID.		2.006	2.017	510.820,64																
37435 CONCIERTO AIDEMAR.C.DIA DISC.GRAVE-DEPEN		2.006	2.017	1.643.845,17																
37436 CONCIERTO EJEC.ESTANCIAS DIURNAS ROLDAN		2.007	2.017	145.942,08																
37437 CONCIERTOS EJECUCION ESTANCIAS DIURNAS		2.007	2.014																	
37438 EJECUCION ESTANCIAS DIURNAS AYUNTAMIENT.		2.007	2.011																	
37439 DOTACION Y EQUIPAMIENTO SERV. GRALES.		2.007	2.017	27.354,91																
37440 DOTACION Y EQUIPAMIENTO SERV. GRALES.		2.007	2.015																	
37441 AMPLIACION CENTRO DE DIA DE CARAVACA		2.007	2.008																	
37442 OBRA REMODELACION RESID. SAN BASILIO		2.007	2.010																	
37443 VALORACION DE DEPENDENCIA		2.007	2.015																	
37451 OBRAS REFORMA Y ADECUACIÓN C.O.CANTERAS		2.007	2.017	9.003,15																
37452 A I.S.F.L.-CENTR.COLECT.EXCLUSIÓN SOCIAL		2.007	2.011																	
37453 ARREND.LOCAL SERVICIO VALORACION DEPEND.		2.007	2.007																	
37454 CONC.ASTRAPACE AT.PERS.GRAVE DISC.PSIQU.		2.007	2.017	1.379.695,18																
37455 CONTRUCCION NUEVO CENTRO DE DIA DE PERSO		2.007	2.013																	
37456 DOTAC.Y EQUIP.UNID.VALORACIÓN Y DIAGNOST		2.007	2.007																	
37639 GTOS FUNCIONAM.SERV.VALORAC.DEPENDENCIA		2.007	2.017	152.675,94																
38533 CONVENIO AYUNTAMIENTO CEUTI. PLAZAS RES.				138.011,76																
38570 CONCIERTO RESID.P.M.BALLESOL MOLINA SEG.				364.458,65																
38576 CONC.RES.VILLADEMAR.S.P.PINATAR-AT.P.MAY				399.491,52																
37682 CONC.RESID.LOZAR RIBERA.ATENC.PERS.MAYOR		2.007	2.017	148.930,88																
37683 CONC.RESID.LOZAR POZO ALEDO.ATE.PERS.MAY		2.007	2.017	169.617,18																
39946 CONC.LOS JAZMINES RES.3ªEDAD AT.PERS.MAY				64.121,96																
39947 CONC.RESID.ANC.HOGAR BETANIA.AT.PERS.MAY				286.723,23																
39948 CONC.RESID.MONTEPINAR.ATENC.PERS.MAYORES				578.691,07																



Cuentas Anuales 2016

39949 CONC.CLIN.NTRA.SRA.BELEN.ATENC.PERS.MAY.				434.863,83							
39137 CONCIERT.RESID.ASOC.PENSI.FERROV.AGUILAS				175.828,32							
40194 CONV.RESERVA Y OCUP.25 PLAZAS RES.PERS.M				435.610,58							
40981 CONVENIO AYTO. BLANCA PARA CENTRO DIA				179.286,77							
40994 CONVENIO AYTO. ALHAMA PARA CENTRO DIA				160.533,82							
40996 CONVENIO AYTO. PTO.LUMBRERAS CENTRO DIA				279.032,24							
40997 CONVENIO AYTO. MURCIA CENTRO DIA				160.777,12							
40998 CONVEN. AYTO.MURCIA CABEZO DE TORRES C.D				165.700,14							
41031 CONVENIO AYTO. CEHEGIN PARA CENTRO DIA				215.995,23							
41172 CONVENIO AYTO. TORRE PACHECO CENTRO DIA				201.479,50							
41173 CONVENIO AYTO. MURCIA -BENIAJAN C. D.				195.374,49							
41191 CONC.RES.CASA CAMP.PERIN S.L.AT.PERS.MAY				351.926,57							
41193 CONC.AFADE.EJEC.SERV.CENTRO DIA ALCANTAR				187.144,52							
41194 CONC.AFAMUR. EJEC.SERV.CENTRO DIA MURCIA				151.415,17							
41195 CONC.GERONTOMUR SL.SERV.CTRO.DIA MURCIA				56.798,07							
41200 CONC.CASER RESID.S.A.U.PZ.R.P.M.ENF.M.CR				359.942,34							
41201 CONC.CASER RESID.S.A.U.PZ.R.P.MAY.DEPEN.				815.587,01							
* Total		569.385	570.988	49.654.328,97							



**D.4.5) CONTRATACIÓN ADMINISTRATIVA
RELACIÓN DE CONTRATISTAS CUYA SUMA DE LOS IMPORTES DE ADJUDICACIÓN
SUPERA EL 5% DEL IMPORTE DE LA CONTRATACIÓN PARA CADA TIPO DE CONTRATO**

TIPO DE CONTRATO	IMPORTE TOTAL ADJUDICADO POR TIPO DE CONTRATO	CIF Y NOMBRE DEL CONTRATISTA	IMPORTE ADJUDICADO AL CONTRATISTA	% DEL TOTAL DE LAS ADJUD. TIPO CONTRATO
OBRAS	585.761,61	B30402267 – DEICOMUR S.L.	439.128,15	74,96
		B73223406 – VICON S.S.L.	78.823,46	13,45
		A30024228 – INSTALADORES REUNIDOS S.A.	39.050,00	6,66
SERVICIOS	14.970.199,32	G30033146 - ASPRODES	10.145.137,25	67,76
		G30124929 - AMPY	1.753.480,51	11,71





**Número e importe de los contratos adjudicados por el I.M.A.S.
PERIODO: 1-ENERO-2016 / 31-DICIEMBRE-2016**

TIPO CONTRATO	NEGOCIADO		ABIERTO (Más de 1 criterio)		ABIERTO (1 criterio de adjudicación)		TOTAL	
	NÚMERO	IMPORTE ADJUDIC.	NÚMERO	IMPORTE ADJUDIC.	NÚMERO	IMPORTE ADJUDIC.	NÚMERO	IMPORTE ADJUDIC.
ESPECIAL	11	0,00					11	0,00
OBRAS	4	292.435,60			1	293.326,01	5	585.761,61
SERVICIOS (Excl. prórrogas)	1	26.985,95	11	13.882.777,03	4	1.060.436,34	16	14.970.199,32
TOTAL	16	319.421,55	11	13.882.777,03	5	1.353.762,35	32	15.555.960,93





Bajas según el tipo de contrato

PERIODO: 1-ENERO-2016 / 31-DICIEMBRE-2016

ÓRGANO DE CONTRATACIÓN: INSTITUTO MURCIANO DE ACCIÓN SOCIAL

TIPO DE CONTRATO	NÚMERO	IMPORTE LICITACIÓN	IMPORTE DE ADJUDICACIÓN	DIFERENCIA	% BAJA
OBRAS	4	797.837,32	585.761,61	212.075,71	26,58
SERVICIOS	16	15.601.862,71	14.970.199,32	631.663,39	4,05
ESPECIAL	12	0,00	0,00	0,00	0,00
TOTAL POR ÓRGANO	32	16.399.700,03	15.555.960,93	843.739,10	5,14





Bajas según el sistema de adjudicación

PERIODO: 1-ENERO-2016 / 31-DICIEMBRE-2016

ÓRGANO DE CONTRATACIÓN: INSTITUTO MURCIANO DE ACCIÓN SOCIAL

SISTEMA ADJUD.	TIPO	Nº	IMPORTE LICITACIÓN	IMPORTE DE ADJUDICACIÓN	DIFERENCIA	% BAJA
CONCURSO	SERVICIOS	11	14.185.171,32	13.882.777,03	302.394,29	2,13
SUBASTA	OBRAS	1	445.107,76	293.326,01	151.781,75	34,10
SUBASTA	SERVICIOS	4	1.374.691,39	1.060.436,34	314.255,05	22,86
NEGOCIADO	OBRAS	4	352.729,56	292.435,60	60.293,96	17,09
NEGOCIADO	SERVICIOS	1	42.000,00	26.985,95	15.014,05	35,75
NEGOCIADO	ESPECIAL	11	0,00	0,00	0,00	0,00
TOTAL POR ÓRGANO		32	16.399.700,03	15.555.960,93	833.739,10	5,08



Listado de contratistas a los que se ha adjudicado contratos mediante **PROCEDIMIENTO NEGOCIADO**
PROCEDIMIENTO DE LICITACIÓN: **Todos los tipos**
ORGANO DE CONTRATACIÓN: **Instituto Murciano de Acción Social**

Referencia Expediente	Objeto del contrato	Importe de Adjudicación	Adjudicatario (Razón social)	CIF
2016.143 SE-NE	MANTENIMIENTO DE INSTALACIONES DE BAJA TENSIÓN E INSTALACIÓN DE PROTECCIÓN CONTRA EL RAYO EN CENTROS DEL IMAS	26.985,95	REGENERA LEVANTE, S.L.	B73492423
2016.155 OB-NE	OBRAS DE MODIFICACIÓN Y MEJORA DE LAS INSTALACIONES DE AIRE ACONDICIONADO DE LA RESIDENCIA DE PERSONAS MAYORES DE SAN BASILIO DE MURCIA	39.050,00	INSTALADORES REUNIDOS S.A.	A30024228
2016.159 ES-NE	SERVICIO DE CAFETERIA/COMEDOR DEL CENTRO SOCIAL PARA PERSONAS MAYORES DE CIEZA	0	BALSALOBRE YUSTE, BARTOLOME	74345111A
2016.160 ES-NE	PELUQUERIA UNISEX DEL CENTRO SOCIAL PARA PERSONAS MAYORES DE MOLINA DE SEGURA	0	MESEGUER BERNAL, MARIA AGUSTINA	29061300H
2016.161 ES-NE	SERVICIO DE PELUQUERIA UNISEX DEL CENTRO SOCIAL PARA PERSONAS MAYORES DE LAS TORRES DE COTILLAS	0	LÓPEZ LÓPEZ, IRENE	22462912P
2016.166 ES-NE	SERVICIO DE PELUQUERIA DE SEÑORAS EN EL CENTRO SOCIAL PARA PERSONAS MAYORES MURCIA II	0	SALMERÓN ABELLÁN, VIRTUDES	22473561P
2016.167 ES-NE	Resuelto0SERVICIO DE PELUQUERIA DE CABALLEROS EN EL CENTRO SOCIAL PARA PERSONAS MAYORES MURCIA I	0	REINA SERRANO, FRANCISCO	23194965V
2016.168 ES-NE	SERVICIO DE PELUQUERIA DE SEÑORAS EN EL CENTRO SOCIAL PARA PERSONAS MAYORES MURCIA I	0	ASUNCIÓN LLANES, ENCARNACIÓN	22483660N
2016.178 ES-NE	SERVICIO DE PODOLOGÍA PARA EL CENTRO	0	FLORES LÓPEZ, JOSE LUIS	34824910N



	SOCIAL DE PERSONAS MAYORES DE MOLINA DE SEGURA			
2016.181 ES-NE	SERVICIO DE PODOLOGÍA EN EL CENTRO SOCIAL DE PERSONAS MAYORES DE MURCIA II	0	ROS FRUTOS, JOSEFA	22435536W
2016.213 ES-NE	SERVICIO DE PODOLOGÍA EN EL CENTRO SOCIAL PARA PERSONAS MAYORES DE CARTAGENA I	0	GIMENEZ CASTEJON, MARINA	23025008F
2016.218 OB-NE	OBRAS DE AMPLIACIÓN DEL CENTRO DE DIA DE YECLA	78.823,46	VICONS S.L.	B73223406
2016.223 OB-NE	OBRAS DE AMPLIACIÓN DE LA RESIDENCIA PSICOGERIÁTRICA DE PERSONAS MAYORES "VIRGEN DEL VALLE" EN EL PALMAR	145.802,14	DEICOMUR, S.L.	B30402267
2016.225 ES-NE	SERVICIO DE PELUQUERIA UNISEX DEL CENTRO SOCIAL PARA PERSONAS MAYORES DE ALCANTARILLA	0	ORTIZ GARCÍA, MARÍA DOLORES	75216865B
2016.226 OB-NE	OBRA DE INSTALACIÓN DE UN SISTEMA DE LLAMADAS EN ENFERMERÍA EN LA RESIDENCIAS DE PERSONAS MAYORES DE CARTAGENA	28.760,00	BRITEL TELECO, S.L.	B73570376
2016.259 ES-NE	SERVICIO DE COMEDOR DEL CENTRO DE DÍA DE PERSONAS MAYORES CON ALZHEIMER Y OTRAS DEMENCIAS DE CARTAGENA	0	SERUNION S.A.	A59376574



Listado de contratistas a los que se ha adjudicado contratos mediante **PROCEDIMIENTO ABIERTO (VARIOS CRITERIOS DE ADJUDICACIÓN)**
PROCEDIMIENTO DE LICITACIÓN: **Todos los tipos**
ORGANO DE CONTRATACIÓN: **Instituto Murciano de Acción Social**

Referencia Expediente	Objeto del contrato	Importe de Adjudicación	Adjudicatario (Razón social)	CIF
2016.54 SE-CO	RESERVA Y OCUPACIÓN DE 120 PLAZAS DE ATENCIÓN RESIDENCIAL PARA PERSONAS CON DISCAPACIDAD INTELECTUAL EN EL MUNICIPIO DE LORCA	10.145.137,25	ASPRODES	G30033146
2016.86 SE-CO	RESERVA Y OCUPACION DE 21 PLAZAS DE ATENCION RESIDENCIAL PARA PERSONAS CON DISCAPACIDAD PSIQUICA EN LA COMARCA DEL ALTIPLANO	1.717.474,75	AMPY	G30124929
2016.163 SE-CO	RESERVA Y OCUPACIÓN DE 25 PLAZAS DE CENTRO DE DÍA PARA LA ATENCIÓN A PERSONAS MAYORES EN EL MUNICIPIO DE JUMILLA	250.200,00	ASPAJUNIDE0ASOCIACION PADRES JUMILLANOS NIÑOS DEFICIENTES	G30066740
2016.164 SE-CO	RESERVA Y OCUPACIÓN DE 20 PLAZAS DE CENTRO DE DÍA PARA LA ATENCIÓN A PERSONAS MAYORES EN EL MUNICIPIO DE CIEZA	200.160,00	ASOC. CIEZANA FAMIL. ENF. ALZHEIMER Y OTRAS DEMEN (ACIFAD)	G73156465
2016.179 SE-CO	SERVICIO MANTENIMIENTO DE LOS APARATOS DE ELEVACIÓN EN CENTROS DEL IMAS	34.681,90	PECRES S.L.U.	B30011670
2016.182 SE-CO	RESERVA Y OCUPACIÓN DE 18 PLAZAS RESIDENCIALES PARA PERSONAS MAYORES EN EL MUNICIPIO DE FUENTE ALAMO	398.189,88	RESIDENCIAL EL VALLE DE LAS PALAS, S.L.	B30862692
2016.183 SE-CO	SERVICIO DE MANTENIMIENTO DE INSTALACIONES DE PROTECCIÓN CONTRA INCENDIOS EN EL IMAS	23.865,60	AFIA SISTEMAS, S.L.U.	B73438392
2016.185 SE-CO	RESERVA Y OCUPACIÓN DE 20 PLAZAS DE CENTRO DE DÍA PARA LA ATENCIÓN DE PERSONAS MAYORES EN EL MUNICIPIO DE LA UNIÓN	183.480,00	ISLAVERDE OBR Y SERV Y ALMA ATA LA UNION	U87641817
2016.204 SE-CO	RESERVA Y OCUPACIÓN DE 10 PLAZAS DE	407.128,20	ASOCIACIÓN DE	G30332910



	CENTRO DE DIA DESTINADAS A PERSONAS CON DISCAPACIDAD FISICA EN EL MUNICIPIO DE MURCIA		PARAPLEJICOS Y GRANDES DISCAPACITADOS DE MURCI	
2016.210 SE-CO	RESERVA Y OCUPACIÓN DE 20 PLAZAS DE CENTRO DE DÍA PARA LA ATENCIÓN DE PERSONAS MAYORES EN EL MUNICIPIO DE ALGUAZAS	183.480,00	ISLAVERDE OBR Y SERV Y ALMA ATA ALGUAZAS	U87641825
2016.217 SE-CO	RESERVA Y OCUPACIÓN DE 15 PLAZAS RESIDENCIALES PARA PERSONAS MAYORES EN EL MUNICIPIO DE CAMPOS DEL RÍO	338.979,45	CONJUNTO RESIDENCIAL CLUB DE CAMPOS, S.L.	B73915191






Listado de contratistas a los que se ha adjudicado contratos mediante **PROCEDIMIENTO ABIERTO (1 CRITERIO DE ADJUDICACIÓN)**
PROCEDIMIENTO DE LICITACIÓN: **Todos los tipos**
ORGANO DE CONTRATACIÓN: **Instituto Murciano de Acción Social**

Referencia Expediente	Objeto del contrato	Importe de Adjudicación	Adjudicatario (Razón Social)	CIF
2016.87 SE-SU	LAVANDERÍA PARA LA RESIDENCIA DE ENFERMOS MENTALES CRÓNICOS "LUIS VALENCIANO" Y CENTRO DE PERSONAS CON DISCAPACIDAD "DR. JULIO LOPEZ AMBIT"	511.789,46	INICIATIVAS INTEGRALES CONQUENSES, S.L-INICO	B02417137
2016.88 SE-SU	LAVANDERIA DE LA RESIDENCIA VIRGEN DEL VALLE	339.840,00	MARINA DE COMPLEMENTOS, S.L.	B53536215
2016.141 SE-SU	SERVICIO DE VIGILANCIA Y SEGURIDAD PARA VARIOS CENTROS DEL INSTITUTO MURCIANO DE ACCIÓN SOCIAL, DERIVADO DEL ACUERDO MARCO DEL SERVICIO DE SEGURIDAD Y CONTROL DE ACCESOS DE LA ADMINISTRACIÓN GENERAL DE LA COMUNIDAD AUTONOMA DE LA REGIÓN DE MURCIA Y SUS ORGANISMOS AUTÓNOMO. Expte. 8462/2012	24.006,88	GRUPO CONTROL EMPRESA DE SEGURIDAD, S.A.	A04038014
2016.146 OB-SU	OBRAS DE REMODELACIÓN DEL ALA ESTE DE LA RESIDENCIA DE PERSONAS MAYORES DE SAN PEDRO DEL PINATAR	293.326,01	DEICOMUR, S.L.	B30402267
2016.152 SE-SU	LAVANDERIA C.O. LOS OLIVOS	184.800,00	ILUNION LAVANDERIAS, S.A.	A79475729





D.4.6) TRANSFERENCIAS Y SUBVENCIONES CORRIENTES CONCEDIDAS

SUBVENCIONES CORRIENTES CONCEDIDAS							
NORMATIVA	FINALIDAD	IMPORTE CONCEDIDO PENDIENTE DE LIQUIDAR A 1 DE ENERO	IMPORTE CONCEDIDO EN EL EJERCICIO	IMPORTE LIQUIDADO EN EL EJERCICIO	IMPORTE CONCEDIDO PENDIENTE DE LIQUIDAR A 31 DE DICIEMBRE	REINTEGROS	
						IMPORTE	CAUSA
Ley 1/2016, de 5 de febrero, de Presupuestos Generales CARM.	Fundación Murciana para la Tutela y Defensa Judicial de Adultos. 33511		297.105,00				
Ley 1/2016, de 5 de febrero, de Presupuestos Generales CARM.	A la Fundación Murciana Tutela y Defensa judicial de Adultos Programa Familias Alternativas. 42427		126.794,00				
Ley 39/2006, de 14 de diciembre, de Promoción de la Autonomía Personal y Atención a las personas en situación de dependencia (BOE 12/05/2006)	Prestación Económica Vinculada Servicio Enfermos Mentales Crónicos. 39943		14.847,53				
Ley 1/2016, de 5 de febrero, de Presupuestos Generales CARM.	A La Universidad De Murcia.Fomento Servicio De Interpretes.Lengua De Signos 39111		24.000,00				



SUBVENCIONES CORRIENTES CONCEDIDAS							
NORMATIVA	FINALIDAD	IMPORTE CONCEDIDO PENDIENTE DE LIQUIDAR A 1 DE ENERO	IMPORTE CONCEDIDO EN EL EJERCICIO	IMPORTE LIQUIDADO EN EL EJERCICIO	IMPORTE CONCEDIDO PENDIENTE DE LIQUIDAR A 31 DE DICIEMBRE	REINTEGROS	
						IMPORTE	CAUSA
Ley 1/2016, de 5 de febrero, de Presupuestos Generales CARM.	Ayuntamiento Águilas. Mantenimiento centro de atención temprana. 37311		121.530,00	121.530,00			
Ley 1/2016, de 5 de febrero, de Presupuestos Generales CARM.	Ayuntamiento Alcantarilla. Mantenimiento centro de atención temprana. 37312		44.212,00	44.212,00			
Ley 1/2016, de 5 de febrero, de Presupuestos Generales CARM.	Ayuntamiento Alhama. Mantenimiento centro de atención temprana y centro ocupacional. 37313		52.134,00	52.134,00			
Ley 1/2016, de 5 de febrero, de Presupuestos Generales CARM.	Ayuntamiento Cieza. Mantenimiento centro de atención temprana. 37314		129.483,00	129.483,00			






SUBVENCIONES CORRIENTES CONCEDIDAS							
NORMATIVA	FINALIDAD	IMPORTE CONCEDIDO PENDIENTE DE LIQUIDAR A 1 DE ENERO	IMPORTE CONCEDIDO EN EL EJERCICIO	IMPORTE LIQUIDADO EN EL EJERCICIO	IMPORTE CONCEDIDO PENDIENTE DE LIQUIDAR A 31 DE DICIEMBRE	REINTEGROS	
						IMPORTE	CAUSA
Ley 1/2016, de 5 de febrero, de Presupuestos Generales CARM.	Ayuntamiento Fortuna. Mantenimiento centro de atención temprana y centro ocupacional. 37315		67.842,00	67.842,00			
Ley 1/2016, de 5 de febrero, de Presupuestos Generales CARM.	Ayuntamiento Puerto Lumbreras. Mantenimiento centro de atención temprana. 37318		89.146,00	89.146,00			
Ley 1/2016, de 5 de febrero, de Presupuestos Generales CARM.	Mancomunidad Río Mula. Mantenimiento centro de atención temprana. 37319		132.640,00	132.640,00			
Ley 1/2016, de 5 de febrero, de Presupuestos Generales CARM.	Ayuntamiento Molina de Segura. Mantenimiento centro de atención temprana. 37320		89.363,00	89.363,00			
Ley 1/2016, de 5 de febrero, de Presupuestos Generales CARM.	Ayuntamiento Totana. Mantenimiento centro de atención temprana y centro ocupacional. 37321		97.610,00	97.610,00			






SUBVENCIONES CORRIENTES CONCEDIDAS							
NORMATIVA	FINALIDAD	IMPORTE CONCEDIDO PENDIENTE DE LIQUIDAR A 1 DE ENERO	IMPORTE CONCEDIDO EN EL EJERCICIO	IMPORTE LIQUIDADO EN EL EJERCICIO	IMPORTE CONCEDIDO PENDIENTE DE LIQUIDAR A 31 DE DICIEMBRE	REINTEGROS	
						IMPORTE	CAUSA
Ley 1/2016, de 5 de febrero, de Presupuestos Generales CARM.	Ayuntamiento de Yecla. Mantenimiento centro de atención temprana. 37323		163.518,00	163.518,00			
Ley 1/2016, de 5 de febrero, de Presupuestos Generales CARM.	Ayuntamiento de Torres de Cotillas. Mantenimiento centro de atención temprana 37325		60.155,00	60.155,00			
Ley 1/2016, de 5 de febrero, de Presupuestos Generales CARM.	Ayuntamiento de Mazarrón. Mantenimiento centro de atención temprana 41189		104.335,00	104.335,00			
Ley 1/2016, de 5 de febrero, de Presupuestos Generales CARM.	Ayuntamiento de Abarán. Mantenimiento centro desarrollo infantil y atención temprana. 41204		43.168,00	43.168,00			
Ley 1/2016, de 5 de febrero, de Presupuestos Generales CARM.	Ayuntamiento de Archena. Mantenimiento centro desarrollo infantil y atención temprana. 41205		40.358,00	40.358,00			






SUBVENCIONES CORRIENTES CONCEDIDAS							
NORMATIVA	FINALIDAD	IMPORTE CONCEDIDO PENDIENTE DE LIQUIDAR A 1 DE ENERO	IMPORTE CONCEDIDO EN EL EJERCICIO	IMPORTE LIQUIDADO EN EL EJERCICIO	IMPORTE CONCEDIDO PENDIENTE DE LIQUIDAR A 31 DE DICIEMBRE	REINTEGROS	
						IMPORTE	CAUSA
Ley 1/2016, de 5 de febrero, de Presupuestos Generales CARM.	Ayuntamiento Blanca centro desarrollo infantil y atención temprana. 41206		11.212,00	11.212,00			
Ley 1/2016, de 5 de febrero, de Presupuestos Generales CARM.	Ayuntamiento Lorca. Mantenimiento centro de atención temprana. 41713		239.198,00	239.198,00			
Ley 1/2016, de 5 de febrero, de Presupuestos Generales CARM.	Mancomunidad Valle de Ricote Atención Temprana 43911		6.667,00	6.667,00			
Ley 1/2016, de 5 de febrero, de Presupuestos Generales CARM.	FASEN. Programa de personas con discapacidad. 11979		563.597,00	563.597,00			
Ley 1/2016, de 5 de febrero, de Presupuestos Generales CARM.	FAMDIF. Actividades y servicios Federación y Asociaciones miembros. 11980		435.360,00	435.360,00			



SUBVENCIONES CORRIENTES CONCEDIDAS							
NORMATIVA	FINALIDAD	IMPORTE CONCEDIDO PENDIENTE DE LIQUIDAR A 1 DE ENERO	IMPORTE CONCEDIDO EN EL EJERCICIO	IMPORTE LIQUIDADO EN EL EJERCICIO	IMPORTE CONCEDIDO PENDIENTE DE LIQUIDAR A 31 DE DICIEMBRE	REINTEGROS	
						IMPORTE	CAUSA
Ley 1/2016, de 5 de febrero, de Presupuestos Generales CARM. Addenda (BORM 253, 31/10/2016)	Federación de Sordos. Actividades y Servicios. 11991		82.600,00	82.600,00			
Ley 1/2016, de 5 de febrero, de Presupuestos Generales CARM.	FADIS. Actividades y servicios Federación y Asociaciones miembros. 11997		444.200,00	444.200,00			
Ley 1/2016, de 5 de febrero, de Presupuestos Generales CARM.	ASPAYM. Desarrollo de actividades y servicios. 21071		49.760,00	49.760,00			
Ley 1/2016, de 5 de febrero, de Presupuestos Generales CARM.	FEAPS. Mantenimiento Centros y Servicios Federación y Asociaciones miembros. 21889		1.913.808,00	1.913.808,00			
Ley 1/2016, de 5 de febrero, de Presupuestos Generales CARM.	A la asociación Prometeo. Mantenimiento Centro Atención Temprana. 41714		37.132,00	37.132,00			



SUBVENCIONES CORRIENTES CONCEDIDAS							
NORMATIVA	FINALIDAD	IMPORTE CONCEDIDO PENDIENTE DE LIQUIDAR A 1 DE ENERO	IMPORTE CONCEDIDO EN EL EJERCICIO	IMPORTE LIQUIDADO EN EL EJERCICIO	IMPORTE CONCEDIDO PENDIENTE DE LIQUIDAR A 31 DE DICIEMBRE	REINTEGROS	
						IMPORTE	CAUSA
Ley 1/2016, de 5 de febrero, de Presupuestos Generales CARM.	Federación Plena Inclusión-Región de Murcia promoción autonomía alojamientos V.T. rotatoria. 42428		230.682,00	230.682,00			
Ley 1/2016, de 5 de febrero, de Presupuestos Generales CARM.	DISMO Atención Temprana 42988		29.706,00	29.706,00			
Ley 1/2016, de 5 de febrero, de Presupuestos Generales CARM.	ADAMUR Atención Temprana 43912		40.000,00	40.000,00			




SUBVENCIONES CORRIENTES CONCEDIDAS							
NORMATIVA	FINALIDAD	IMPORTE CONCEDIDO PENDIENTE DE LIQUIDAR A 1 DE ENERO	IMPORTE CONCEDIDO EN EL EJERCICIO	IMPORTE LIQUIDADO EN EL EJERCICIO	IMPORTE CONCEDIDO PENDIENTE DE LIQUIDAR A 31 DE DICIEMBRE	REINTEGROS	
						IMPORTE	CAUSA
Ley 1/2016, de 5 de febrero, de Presupuestos Generales CARM.	ASINTER Atención Temprana 43913		40.000,00	40.000,00			
Ley 1/2016, de 5 de febrero, de Presupuestos Generales CARM.	ASTAMUR Atención Temprana 43914		46.667,00	46.667,00			
Decreto 112/2016, de 10 de octubre de 2016. (BORM nº 238, de 13 de julio de 2016)	D'GENES. Mantenimiento de un centro de desarrollo infantil y atención temprana 44647		30.000,00	30.000,00			



SUBVENCIONES CORRIENTES CONCEDIDAS							
NORMATIVA	FINALIDAD	IMPORTE CONCEDIDO PENDIENTE DE LIQUIDAR A 1 DE ENERO	IMPORTE CONCEDIDO EN EL EJERCICIO	IMPORTE LIQUIDADO EN EL EJERCICIO	IMPORTE CONCEDIDO PENDIENTE DE LIQUIDAR A 31 DE DICIEMBRE	REINTEGROS	
						IMPORTE	CAUSA
Ley 39/2006, de 14 de diciembre, de Promoción de la Autonomía Personal y Atención a las personas en situación de dependencia (BOE 12/05/2006). R.D. 1570/2014, de 20 de octubre	Prestación económica vinculada al servicio de atención residencial a personas con discapacidad. 38834	1.718,66	9.724,40	9.724,40	1.718,66		
Ley 39/2006, de 14 de diciembre, de Promoción de la Autonomía Personal y Atención a las personas en situación de dependencia (BOE 12/05/2006). R.D. 1570/2014, de 20 de octubre	Prestación vinculada Servicio Ayuda a domicilio 42264		79.617,15	79.617,15			
Ley 39/2006, de 14 de diciembre, de Promoción de la Autonomía Personal y Atención a las personas en situación de dependencia (BOE 12/05/2006).	Prestación económica vinculada al servicio de atención residencial a personas mayores. 37754		3.001.858,60	3.001.858,60			
Ley 39/2006, de 14 de diciembre, de Promoción de la Autonomía Personal y Atención a las personas en situación de dependencia (BOE 12/05/2006). Real Decreto 727/2007, de 8 de junio (BOE 09/06/2007).	Prestación económica vinculada al servicio de ayuda a domicilio. 39173		1.383.180,05	1.383.180,05			




SUBVENCIONES CORRIENTES CONCEDIDAS							
NORMATIVA	FINALIDAD	IMPORTE CONCEDIDO PENDIENTE DE LIQUIDAR A 1 DE ENERO	IMPORTE CONCEDIDO EN EL EJERCICIO	IMPORTE LIQUIDADO EN EL EJERCICIO	IMPORTE CONCEDIDO PENDIENTE DE LIQUIDAR A 31 DE DICIEMBRE	REINTEGROS	
						IMPORTE	CAUSA
Ley 39/2006, de 14 de diciembre, de Promoción de la Autonomía Personal y Atención a las personas en situación de dependencia (BOE 12/05/2006).	Prestaciones vinculadas al Servicio de Estancias Diurnas.		226.700,55	226.700,55			
Decreto 78/2016, de 20 de julio de 2016. (BORM nº 170, de 23 de julio de 2016)	Plan Desarrollo Gitano. 11967		166.739,98	166.739,98			
Ley 1/2016, de 5 de febrero, de Presupuestos Generales CARM.	Pensiones del FAS. 11588		134.424,42	134.424,42			





SUBVENCIONES CORRIENTES CONCEDIDAS							
NORMATIVA	FINALIDAD	IMPORTE CONCEDIDO PENDIENTE DE LIQUIDAR A 1 DE ENERO	IMPORTE CONCEDIDO EN EL EJERCICIO	IMPORTE LIQUIDADO EN EL EJERCICIO	IMPORTE CONCEDIDO PENDIENTE DE LIQUIDAR A 31 DE DICIEMBRE	REINTEGROS	
						IMPORTE	CAUSA
Orden Consejería de Política Social, Mujer e Inmigración, de 26/12/07. BORM 07/01/08	Ayudas Periódicas de Inserción y Protección Social. 10294		700.642,00	700.642,00			
Orden de 10 de febrero de 2011 (BORM 44, de 23 febrero 2011), modificada por Orden de 21 de octubre de 2014 (BORM 257, de 6 noviembre de 2014). Resolución de 30 junio de 2016	Ayudas para programas de inserción a Instituciones sin fin de lucro. 20585		160.000,00	160.000,00			
Orden de 1 de septiembre de 2016 (BORM 215, 15/09/2016). Resolución de 27 de septiembre de 2016, del Director Gerente del IMAS. (BORM 231, de 04/10/2016)	Ayudas individualizadas a personas con discapacidad 20587		155.298,26	155.298,26			
Orden Consejería de Política Social, Mujer e Inmigración de 10/03/2008. (BORM nº 81, 08/04/08)	Ayudas mujeres víctimas violencia género. 36019		115.020,00	115.020,00			



SUBVENCIONES CORRIENTES CONCEDIDAS							
NORMATIVA	FINALIDAD	IMPORTE CONCEDIDO PENDIENTE DE LIQUIDAR A 1 DE ENERO	IMPORTE CONCEDIDO EN EL EJERCICIO	IMPORTE LIQUIDADO EN EL EJERCICIO	IMPORTE CONCEDIDO PENDIENTE DE LIQUIDAR A 31 DE DICIEMBRE	REINTEGROS	
						IMPORTE	CAUSA
Decreto 131/2016, de 26 de octubre de 2016. (BORM nº 253, 31/10/2016) Corrección de errores de 2-12-16. (BORM 288, DE 14-12-16)	Programas genéricos. 11994		89.824,00	89.824,00			
Ley 39/2006, de 14 de diciembre, de Promoción de la Autonomía Personal y Atención a las personas en situación de dependencia (BOE 12/05/2006). Real Decreto 570/2011, de 20 de	Prestación Económica para Cuidados en el Entorno Familiar. Ley de Dependencia. 37654		56.761.536,46	56.761.536,46			
Ley 39/2006, de 14 de diciembre, de Promoción de la Autonomía Personal y Atención a las personas en situación de dependencia (BOE 12/05/2006). Real Decreto 570/2011, de 20 de	Atrasos Prestación Económica para Cuidados en el Entorno Familiar. Ley de Dependencia. 44636		5.612.760,98	5.612.760,98			
Ley 3/2007, de 16 de marzo, de Renta Básica de Inserción de la CC.AA.	Renta básica de Inserción de la CARM. 38572		12.424.500,60	12.424.500,60			



SUBVENCIONES CORRIENTES CONCEDIDAS							
NORMATIVA	FINALIDAD	IMPORTE CONCEDIDO PENDIENTE DE LIQUIDAR A 1 DE ENERO	IMPORTE CONCEDIDO EN EL EJERCICIO	IMPORTE LIQUIDADO EN EL EJERCICIO	IMPORTE CONCEDIDO PENDIENTE DE LIQUIDAR A 31 DE DICIEMBRE	REINTEGROS	
						IMPORTE	CAUSA
Resolución de 14 de junio de 2016, del Director Gerente del IMAS.(BORM 141, de 20 junio 2016)	EMPLEABILIDAD ONG 43560		1.843.750,00	1.843.750,00			
Resolución de 21 de julio de 2016, del Director Gerente del IMAS.(BORM 172 de 26 de julio de 2016)	EMPLEABILIDAD GARANTIA JUVENIL 43562		832.000,00	832.000,00			



SUBVENCIONES DE CAPITAL CONCEDIDAS							
NORMATIVA	FINALIDAD	IMPORTE CONCEDIDO PENDIENTE DE LIQUIDAR A 1 DE ENERO	IMPORTE CONCEDIDO EN EL EJERCICIO	IMPORTE LIQUIDADO EN EL EJERCICIO	IMPORTE CONCEDIDO PENDIENTE DE LIQUIDAR A 31 DE DICIEMBRE	REINTEGROS	
						IMPORTE	CAUSA
NO HAY MOVIMIENTOS PARA EL PERIODO							





TRANSFERENCIAS CORRIENTES CONCEDIDAS


CONSEJERÍA: IMAS

NORMATIVA	IMPORTE CONCEDIDO PENDIENTE DE LIQUIDAR A 1 DE ENERO	IMPORTE CONCEDIDO EN EL EJERCICIO	IMPORTE LIQUIDADO EN EL EJERCICIO	IMPORTE CONCEDIDO PENDIENTE DE LIQUIDAR A 31 DE DICIEMBRE
Acuerdo del Consejo de Gobierno de fecha 10 de octubre de 2016.		107.875,74	107.875,74	
Acuerdo del Consejo de Gobierno de fecha 26 de octubre de 2016.		40.718,92	40.718,92	
Acuerdo del Consejo de Gobierno de fecha 21 de diciembre de 2016.		170.000,00	170.000,00	



D.4.7) ACREEDORES POR OPERACIONES PENDIENTES DE APLICAR A PRESUPUESTO

APLICACIÓN PRESUPUESTARIA	EXPLICACIÓN	IMPORTE	OBSERVACIONES
51XXXX.PROG.20200	Arrendamientos de edificios	4.661,66	Se agrupan los gastos de todos los centros según la naturaleza del gasto
51XXXX.PROG.20201	Otros arrendamientos	1.521,36	
51XXXX.PROG.21200	Reparación. Edificios	3.388,34	
51XXXX.PROG.21201	Reparación. Otras construcciones.	0,00	
51XXXX.PROG.21300	Reparación. Maquinaria	291,61	
51XXXX.PROG.21301	Reparac. Instalaciones	34.862,03	
51XXXX.PROG.21400	Reparac. Elem. transp.	0,00	
51XXXX.PROG.21500	Reparac. Mobiliario y enseres	96,80	
51XXXX.PROG.21600	Reparac. Equipos proc.inf.	1.804,69	





Cuentas Anuales 2016

51XXXX.PROG.22000	Ordinario no inventariable	10.663,02
51XXXX.PROG.22001	Prensa, revistas y otras	198,40
51XXXX.PROG.22002	Material informático no inventariable	657,45
51XXXX.PROG.22100	Energía eléctrica	77.019,09
51XXXX.PROG.22101	Agua	11.448,70
51XXXX.PROG.22102	Gas	33.503,82
51XXXX.PROG.22103	Combustible	0,00
51XXXX.PROG.22104	Vestuario	0,00
51XXXX.PROG.22105	Productos alimenticios	47.045,03
51XXXX.PROG.22106	Productos farmacéuticos	3.241,20
51XXXX.PROG.22107	Calefacción y otros	1.067,95
51XXXX.PROG.22109	Otros suministros	29.602,44
51XXXX.PROG.22200	Comunicaciones telefónicas	0,00
51XXXX.PROG.22201	Postales y telegráficas	20.637,46





Cuentas Anuales 2016

51XXXX.PROG.22209	Otras comunicaciones	0,00
51XXXX.PROG.22300	Transporte	20.752,47
51XXXX.PROG.22502	Tributos locales	4.063,33
51XXXX.PROG.22601	Atenciones protocolarias	0,00
51XXXX.PROG.22602	Publicidad y propaganda	0,00
51XXXX.PROG.22606	Reuniones, conferencias	0,00
51XXXX.PROG.22609	Otros gastos diversos	2.451,74
51XXXX.PROG.22700	Limpieza y aseo	423.347,99
51XXXX.PROG.22701	Seguridad	24.713,44
51XXXX.PROG.22703	Postales	0,00
51XXXX.PROG.22706	Estudios y trabajos técnicos	0,00
51XXXX.PROG.22707	Informática y proceso de datos	0,00
51XXXX.PROG.22709	Otros trabajos realizados por empresas	54.019,87
51XXXX.PROG.23001	Dietas	0,00



Cuentas Anuales 2016

51XXXX.PROG.23002	Dietas	0,00	
51XXXX.PROG.23101	Locomoción	0,00	
51XXXX.PROG.26001	Prestación de servicios a personas con discapacidad	309.427,84	
51XXXX.PROG.26002	Prestación de servicios a personas mayores	24.914,38	
51XXXX.PROG.26003	Prestación de servicios a otros colectivos	0,00	
51XXXX.PROG.26006	Prestación de servicios de estancias diurnas	704.012,96	
51XXXX.PROG.26007	Prestación de servicios a enfermos mentales	208.322,79	
51XXXX.PROG.26008	Proyecto de viviendas tuteladas	16.977,36	
51XXXX.PROG.26009	Prestación de otros servicios sociales	0,00	
51XXXX.PROG.62600	Mobiliario y enseres	929,52	
51XXXX.PROG.631.00	Edificios	20.847,85	
51XXXX.PROG.636.00	Mobiliario y enseres	5.363,14	





D.4.8) ACREEDORES POR PERIODIFICACIÓN DE GASTOS PRESUPUESTARIOS

APLICACIÓN PRESUPUESTARIA	EXPLICACIÓN	IMPORTE	OBSERVACIONES
510400.314C.48114	Prestaciones económicas Ley de Dependencia	28.851.020,04	Periodificación de los efectos retroactivos de la aplicación de la Ley 39/2009, en relación con la Disposición Adicional Sexta del RDL 8/2010, de 20 de mayo
510100.311B.12000	Gastos de personal	472.968,02	Periodificación de la parte proporcional de paga extra al personal
510100.311B.20200	Arrendamientos de edificios	1.636,66	
51XXXX.PROG.21301	Reparac. Instalaciones	17.998,79	Varios programas de gasto
51XXXX.PROG.21500	Reparac. Mobiliario y enseres	261,04	Varios programas de gasto
51XXXX.PROG.22000	Ordinario no inventariable	2.120,33	Varios programas de gasto






51XXXX.PROG.22100	Energía eléctrica	83.192,94	Varios programas de gasto
51XXXX.PROG.22101	Agua	47.812,62	Varios programas de gasto
51XXXX.PROG.22102	Gas	10.393,31	Varios programas de gasto
51XXXX.PROG.22103	Combustible	2.033,93	Varios programas de gasto
51XXXX.PROG.22105	Productos alimenticios	2.554,71	Varios programas de gasto
51XXXX.PROG.22109	Otros suministros	1.693,99	Varios programas de gasto
51XXXX.PROG.22201	Postales y telegráficas	809,97	Varios programas de gasto
51XXXX.PROG.22300	Transporte	5.153,76	Varios programas de gasto
51XXXX.PROG.22609	Prestación de otros servicios sociales	328,70	Varios programas de gasto





51XXXX.PROG.22700	Limpieza y aseo	12.141,03	Varios programas de gasto
51XXXX.PROG.22701	Seguridad	12.678,98	Varios programas de gasto
51XXXX.PROG.22709	Otros gastos realizados por empresas	31.924,77	Varios programas de gasto
51XXXX.PROG.23101	Locomoción	544,50	Varios programas de gasto
510300.PROG.26001	Prestación de servicios a personas con discapacidad	927.597,87	Varios programas de gasto
510300.PROG.26002	Prestación de servicios a personas mayores	1.700.304,11	Varios programas de gasto
51XXXX.PROG.26003	Prestación de servicios a otros colectivos	12.875,23	Varios programas de gasto
51XXXX.PROG.26006	Prestación de servicios de estancias diurnas	2.140.514,37	Varios programas de gasto
51XXXX.PROG.26007	Prestación de servicios a enfermos mentales	327.802,57	Varios programas de gasto





51XXXX.PROG.26008	Proyecto de viviendas tuteladas	126.569,91	Varios programas de gasto
51XXXX.PROG.26009	Prestación de otros servicios sociales	28.515,66	Varios programas de gasto
51XXXX.PROG.62100	Edificios	21.986,62	Varios programas de gasto
51XXXX.PROG.63100	Edificios	43.850,02	Varios programas de gasto

Región de Murcia
IMAS instituto murciano de acción social
FRANCO GONZÁLEZ
1 DE FEBRERO



D.4.9) ANTICIPOS DE TESORERÍA

CLASIFICACIÓN ORGÁNICA

CLASIFICACIÓN FUNCIONAL POR PROGRAMAS

CLASIFICACIÓN ECONÓMICA	EXPLICACIÓN	ANTICIPOS CONCEDIDOS	GASTOS AUTORIZADOS	GASTOS COMPROMETIDOS	OBLIGACIONES RECONOCIDAS	PAGOS REALIZADOS
NO EXISTEN OPERACIONES PARA EL PERIODO						





OBLIGACIONES DE PRESUPUESTOS CERRADOS
C-524

Centro gestor: 5101-Dirección y gerencia del IMAS

Presupuesto	Obl.Pte. 1 de Enero	Rec.Saldo Entrante	Total Obligaciones	Pagos Realizados	Oblig.Pend.31 Dic.
100 RETRIBUCIONES BÁSICAS Y OTRAS REMUNERACIONES					
120 RETRIBUCIONES BÁSICAS Y COMPLEMENTARIAS					
121 RETRIBUCIONES POR SUSTITUCION DE FUNCIONARIO					
124 RETRIBUC. FUNCION. INTERINOS SIN ADSCRIP.					
130 LABORAL FIJO					
131 LABORAL TEMPORAL					
151 GRATIFICACIONES					
160 CUOTAS SOCIALES					
162 GASTOS SOCIALES DEL PERSONAL					
202 ARRENDAMIENTOS DE EDIFICIOS Y OTRAS CONST	2.309,87		2.309,87	2.309,87	
212 EDIFICIOS Y OTRAS CONSTRUCCIONES	35.471,34		35.471,34	35.471,34	
213 MAQUINARIA,INSTALACIONES Y UTILLAJE	3.820,19		3.820,19	3.820,19	
214 ELEMENTOS DE TRANSPORTE					
215 MOBILIARIO Y ENSERES					
216 EQUIPOS PARA PROCESOS DE INFORMACIÓN					
220 MATERIAL DE OFICINA	4.243,81		4.243,81	4.243,81	
221 SUMINISTROS	19.511,72		19.511,72	19.511,72	
222 COMUNICACIONES	38.087,97		38.087,97	38.087,97	
223 TRANSPORTES	1.500,40		1.500,40	1.500,40	
224 PRIMAS DE SEGURO					
225 TRIBUTOS	776,20		776,20	776,20	
226 GASTOS DIVERSOS	2.520,00		2.520,00	2.520,00	
227 TRABAJOS REALIZADOS POR OTRAS EMPRESAS Y	76.510,09		76.510,09	76.510,09	
230 DIETAS	507,90		507,90	507,90	
231 LOCOMOCIÓN	479,20		479,20	479,20	
350 INTERESES DE DEMORA					




420 A LA ADMINISTRACIÓN GRAL.DE LA COMUNIDAD	204.258,17		204.258,17	204.258,17	
431 A FUNDACIONES DE LA CARM					
483 A ENTID.Y ACTIV. EN EL ÁREA EDUCACIÓN Y F					
621 EDIFICIOS Y OTRAS CONSTRUCCIONES	1.180,72		1.180,72	1.180,72	
622 INSTALACIONES TÉCNICAS	7.777,88		7.777,88	7.777,88	
623 MAQUINARIA					
624 UTILLAJE	4.320,64		4.320,64	4.320,64	
625 FONDO ARTÍSTICO Y BIBLIOGRÁFICO					
626 MOBILIARIO Y ENSERES	30.913,13		30.913,13	30.913,13	
627 EQUIPOS PARA PROCESOS DE INFORMACIÓN	4.453,55		4.453,55	4.453,55	
628 ELEMENTOS DE TRANSPORTE					
629 OTROS ACTIVOS MATERIALES	3.002,02		3.002,02	3.002,02	
630 TERRENOS Y BIENES NATURALES	27.683,95		27.683,95	27.683,95	
631 EDIFICIOS Y OTRAS CONSTRUCCIONES					
632 INSTALACIONES TÉCNICAS					
634 UTILLAJE					
636 MOBILIARIO Y ENSERES					
639 OTROS ACTIVOS MATERIALES					
645 APLICACIONES INFORMÁTICAS	27.964,31		27.964,31	27.964,31	
720 A LA ADMINISTRACIÓN GRAL.DE LA COMUNIDAD					
731 A FUNDACIONES DE LA CARM					
* 311B DIRECCIÓN Y SERVICIOS GENERALES DEL IMAS	497.293,06		497.293,06	497.293,06	
** 51 I.M.A.S.	497.293,06		497.293,06	497.293,06	
*** Total	497.293,06		497.293,06	497.293,06	



OBLIGACIONES DE PRESUPUESTOS CERRADOS
C-524


Centro gestor: 5102-D.G. Personas con Discapacidad

Presupuesto	Obl.Pte. 1 de Enero	Rec.Saldo Entrante	Total Obligaciones	Pagos Realizados	Oblig.Pend.31 Dic.
120 RETRIBUCIONES BÁSICAS Y COMPLEMENTARIAS					
121 RETRIBUCIONES POR SUSTITUCION DE FUNCIONA					
124 RETRIBUC. FUNCION. INTERINOS SIN ADSCRIP.					
131 LABORAL TEMPORAL					
151 GRATIFICACIONES					
160 CUOTAS SOCIALES					
202 ARRENDAMIENTOS DE EDIFICIOS Y OTRAS CONST					
212 EDIFICIOS Y OTRAS CONSTRUCCIONES	2.742,01		2.742,01	2.742,01	
213 MAQUINARIA,INSTALACIONES Y UTILLAJE	10.285,00		10.285,00	10.285,00	
214 ELEMENTOS DE TRANSPORTE					
215 MOBILIARIO Y ENSERES					
216 EQUIPOS PARA PROCESOS DE INFORMACIÓN	726,00		726,00	726,00	
220 MATERIAL DE OFICINA	1.045,89		1.045,89	1.045,89	
221 SUMINISTROS	127.942,56		127.942,56	127.942,56	
222 COMUNICACIONES					
223 TRANSPORTES					
225 TRIBUTOS					
226 GASTOS DIVERSOS	214,90		214,90	214,90	
227 TRABAJOS REALIZADOS POR OTRAS EMPRESAS Y	108.090,02		108.090,02	108.090,02	
230 DIETAS					
231 LOCOMOCIÓN	52,00		52,00	52,00	
259 OTROS CONCIERTOS DE ASISTENCIA SANITARIA					
260 CONCIERTOS PARA PRESTACIÓN DE SERVICIOS S	1.265.222,10		1.265.222,10	1.265. 222,10	
350 INTERESES DE DEMORA					
481 A ENTID.Y ACTIV. EN ÁREA PROTECC.Y PROMOC					
621 EDIFICIOS Y OTRAS CONSTRUCCIONES					





622 INSTALACIONES TÉCNICAS					
624 UTILLAJE					
626 MOBILIARIO Y ENSERES	5.674,27		5.674,27	5.674,27	
629 OTROS ACTIVOS MATERIALES					
630 TERRENOS Y BIENES NATURALES					
631 EDIFICIOS Y OTRAS CONSTRUCCIONES					
632 INSTALACIONES TÉCNICAS					
636 MOBILIARIO Y ENSERES	8.470,00		8.470,00	8.470,00	
761 A ENTID.Y ACTIV. EN ÁREA PROTECC.Y PROMOC					
781 A ENTID.Y ACTIV. EN ÁREA PROTECC.Y PROMOC					
* 313B PERSONAS CON TRASTORNO MENTAL Y OTROS CO	1.530.464,75		1.530.464,75	1.530.464,75	
100 RETRIBUCIONES BÁSICAS Y OTRAS REMUNERACIO					
120 RETRIBUCIONES BÁSICAS Y COMPLEMENTARIAS					
121 RETRIBUCIONES POR SUSTITUCION DE FUNCIONA					
124 RETRIBUC. FUNCION. INTERINOS SIN ADSCRIP.					
131 LABORAL TEMPORAL					
151 GRATIFICACIONES					
160 CUOTAS SOCIALES					
202 ARRENDAMIENTOS DE EDIFICIOS Y OTRAS CONST	2.141,72		2.141,72	2.141,72	
212 EDIFICIOS Y OTRAS CONSTRUCCIONES	79.500,35		79.500,35	76.990,69	2.509,66
213 MAQUINARIA,INSTALACIONES Y UTILLAJE	65.390,11		65.390,11	65.390,11	
214 ELEMENTOS DE TRANSPORTE					
215 MOBILIARIO Y ENSERES	14.368,34		14.368,34	2.927,53	11.440,81
216 EQUIPOS PARA PROCESOS DE INFORMACIÓN	4.356,00		4.356,00	4.356,00	
220 MATERIAL DE OFICINA	11.351,95		11.351,95	4.107,87	7.244,08
221 SUMINISTROS	625.004,40		625.004,40	615.429,80	9.574,60
222 COMUNICACIONES					
223 TRANSPORTES	44.663,98		44.663,98	44.663,98	
224 PRIMAS DE SEGURO					
225 TRIBUTOS	357.913,32		357.913,32	357.913,32	
226 GASTOS DIVERSOS	13.021,59		13.021,59	13.021,59	






227 TRABAJOS REALIZADOS POR OTRAS EMPRESAS Y	222.704,46		222.704,46	212.193,04	10.511,42
230 DIETAS	87,52		87,52	87,52	
231 LOCOMOCIÓN	445,30		445,30	445,30	
259 OTROS CONCIERTOS DE ASISTENCIA SANITARIA					
260 CONCIERTOS PARA PRESTACIÓN DE SERVICIOS	4.958.743,04		4.958.743,04	4.958.743,04	
350 INTERESES DE DEMORA					
442 A UNIVERSIDADES PÚBLICAS DE LA REGIÓN DE					
461 A ENTID.Y ACTIV. EN ÁREA PROTECC.Y PROMOC					
481 A ENTID.Y ACTIV. EN ÁREA PROTECC.Y PROMOC	13.299,83		13.299,83	13.299,83	
621 EDIFICIOS Y OTRAS CONSTRUCCIONES					
622 INSTALACIONES TÉCNICAS	20.816,84		20.816,84	20.816,84	
623 MAQUINARIA	399,60		399,60	399,60	
624 UTILLAJE	24.368,62		24.368,62	24.368,62	
625 FONDO ARTÍSTICO Y BIBLIOGRÁFICO					
626 MOBILIARIO Y ENSERES	95.844,57		95.844,57	95.844,57	
627 EQUIPOS PARA PROCESOS DE INFORMACIÓN					
628 ELEMENTOS DE TRANSPORTE					
629 OTROS ACTIVOS MATERIALES	4.002,29		4.002,29	4.002,29	
630 TERRENOS Y BIENES NATURALES					
631 EDIFICIOS Y OTRAS CONSTRUCCIONES	235.129,17		235.129,17	235.129,17	
632 INSTALACIONES TÉCNICAS					
634 UTILLAJE	436,81		436,81	436,81	
636 MOBILIARIO Y ENSERES	47.023,77		47.023,77	47.023,77	
640 GASTOS DE INVESTIGACIÓN Y DESARROLLO					
645 APLICACIONES INFORMÁTICAS					
761 A ENTID.Y ACTIV. EN ÁREA PROTECC.Y PROMOC					
781 A ENTID.Y ACTIV. EN ÁREA PROTECC.Y PROMOC					
* 313F PERSONAS CON DISCAPACIDAD	6.841.013,58		6.841.013,58	6.799.733,01	41.280,57
120 RETRIBUCIONES BÁSICAS Y COMPLEMENTARIAS					
121 RETRIBUCIONES POR SUSTITUCION DE FUNCIONA					
124 RETRIBUC. FUNCION. INTERINOS SIN ADSCRIP.					



131 LABORAL TEMPORAL					
151 GRATIFICACIONES					
160 CUOTAS SOCIALES					
204 ARRENDAMIENTOS DE MATERIAL DE TRANSPORTE					
212 EDIFICIOS Y OTRAS CONSTRUCCIONES					
213 MAQUINARIA, INSTALACIONES Y UTILLAJE	4.887,42		4.887,42	4.887,42	
214 ELEMENTOS DE TRANSPORTE					
215 MOBILIARIO Y ENSERES					
216 EQUIPOS PARA PROCESOS DE INFORMACIÓN					
220 MATERIAL DE OFICINA					
221 SUMINISTROS	4.562,24		4.562,24	4.562,24	
222 COMUNICACIONES					
223 TRANSPORTES					
225 TRIBUTOS	9.510,70		9.510,70	9.510,70	
226 GASTOS DIVERSOS					
227 TRABAJOS REALIZADOS POR OTRAS EMPRESAS Y	11.640,56		11.640,56	11.640,56	
231 LOCOMOCIÓN					
622 INSTALACIONES TÉCNICAS					
626 MOBILIARIO Y ENSERES					
629 OTROS ACTIVOS MATERIALES					
630 TERRENOS Y BIENES NATURALES	19.117,99		19.117,99	19.117,99	
631 EDIFICIOS Y OTRAS CONSTRUCCIONES					
632 INSTALACIONES TÉCNICAS					
636 MOBILIARIO Y ENSERES					
* 313H TURISMO SOCIAL	49.718,91		49.718,91	49.718,91	
** 51 I.M.A.S.	8.421.197,24		8.421.197,24	8.379.916,67	41.280,57
*** Total	8.421.197,24		8.421.197,24	8.379.916,67	41.280,57





OBLIGACIONES DE PRESUPUESTOS CERRADOS

C-524

Centro gestor: 5103-D.G. Personas Mayores

Presupuesto	Obl.Pte. 1 de Enero	Rec.Saldo Entrante	Total Obligaciones	Pagos Realizados	Oblig.Pend.31 Dic.
100 RETRIBUCIONES BÁSICAS Y OTRAS REMUNERACIONES					
120 RETRIBUCIONES BÁSICAS Y COMPLEMENTARIAS					
121 RETRIBUCIONES POR SUSTITUCION DE FUNCIONARIO					
124 RETRIBUC. FUNCION. INTERINOS SIN ADSCRIP.					
130 LABORAL FIJO					
131 LABORAL TEMPORAL					
151 GRATIFICACIONES					
160 CUOTAS SOCIALES					
202 ARRENDAMIENTOS DE EDIFICIOS Y OTRAS CONST					
205 ARRENDAMIENTOS DE MOBILIARIO Y ENSERES					
209 CÁNONES					
210 INFRAESTRUCTURA Y BIENES NATURALES	13.167,22		13.167,22	13.167,22	
212 EDIFICIOS Y OTRAS CONSTRUCCIONES	278.291,84		278.291,84	278.291,84	
213 MAQUINARIA, INSTALACIONES Y UTILLAJE	108.158,83		108.158,83	108.158,83	
214 ELEMENTOS DE TRANSPORTE					
215 MOBILIARIO Y ENSERES	14.177,90		14.177,90	14.177,90	
216 EQUIPOS PARA PROCESOS DE INFORMACIÓN	4.356,00		4.356,00	4.356,00	
220 MATERIAL DE OFICINA	22.734,84		22.734,84	22.734,84	
221 SUMINISTROS	695.139,24		695.139,24	695.139,24	
222 COMUNICACIONES					
223 TRANSPORTES	3.532,44		3.532,44	3.532,44	
224 PRIMAS DE SEGURO					
225 TRIBUTOS	302.130,08		302.130,08	246.642,37	55.487,71
226 GASTOS DIVERSOS	12.588,13		12.588,13	12.588,13	
227 TRABAJOS REALIZADOS POR OTRAS EMPRESAS Y	552.671,97		552.671,97	552.671,97	
230 DIETAS	271,47		271,47	17,00	254,47



Cuentas Anuales 2016

231 LOCOMOCIÓN	1.529,00		1.529,00	1.529,00	
259 OTROS CONCIERTOS DE ASISTENCIA SANITARIA					
260 CONCIERTOS PARA PRESTACIÓN DE SERVICIOS S	3.034.927,43		3.034.927,43	3.034.927,43	
350 INTERESES DE DEMORA					
461 A ENTID.Y ACTIV. EN ÁREA PROTECC.Y PROMOC					
471 A ENTID.Y ACTIV. EN ÁREA PROTECC.Y PROMOC					
481 A ENTID.Y ACTIV. EN ÁREA PROTECC.Y PROMOC	342.561,01		342.561,01	342.561,01	
621 EDIFICIOS Y OTRAS CONSTRUCCIONES	8.055,09		8.055,09	8.055,09	
622 INSTALACIONES TÉCNICAS	11.991,69		11.991,69	11.991,69	
623 MAQUINARIA					
624 UTILLAJE	21.636,47		21.636,47	21.636,47	
625 FONDO ARTÍSTICO Y BIBLIOGRÁFICO					
626 MOBILIARIO Y ENSERES	668.995,97		668.995,97	668.995,97	
627 EQUIPOS PARA PROCESOS DE INFORMACIÓN	2.999,83		2.999,83	2.999,83	
628 ELEMENTOS DE TRANSPORTE					
629 OTROS ACTIVOS MATERIALES	30.719,98		30.719,98	30.719,98	
630 TERRENOS Y BIENES NATURALES	33.866,92		33.866,92	33.866,92	
631 EDIFICIOS Y OTRAS CONSTRUCCIONES	223.847,07		223.847,07	223.847,07	
632 INSTALACIONES TÉCNICAS					
634 UTILLAJE					
636 MOBILIARIO Y ENSERES	7.718,00		7.718,00	7.718,00	
639 OTROS ACTIVOS MATERIALES	5.445,00		5.445,00	5.445,00	
761 A ENTID.Y ACTIV. EN ÁREA PROTECC.Y PROMOC					
781 A ENTID.Y ACTIV. EN ÁREA PROTECC.Y PROMOC					
* 313G PERSONAS MAYORES	6.401.513,42		6.401.513,42	6.345.771,24	55.742,18
** 51 I.M.A.S.	6.401.513,42		6.401.513,42	6.345.771,24	55.742,18
*** Total	6.401.513,42		6.401.513,42	6.345.771,24	55.742,18



OBLIGACIONES DE PRESUPUESTOS CERRADOS

C-524

Centro gestor: 5104-D.G. Pensiones, valoración y programas de inclusión


Presupuesto	Obl.Pte. 1 de Enero	Rec.Saldo Entrante	Total Obligaciones	Pagos Realizados	Oblig.Pend.31 Dic.
120 RETRIBUCIONES BÁSICAS Y COMPLEMENTARIAS					
121 RETRIBUCIONES POR SUSTITUCION DE FUNCIONA					
124 RETRIBUC. FUNCION. INTERINOS SIN ADSCRIP.					
131 LABORAL TEMPORAL					
151 GRATIFICACIONES					
160 CUOTAS SOCIALES					
202 ARRENDAMIENTOS DE EDIFICIOS Y OTRAS CONST					
212 EDIFICIOS Y OTRAS CONSTRUCCIONES	12.083,00		12.083,00	12.083,00	
213 MAQUINARIA,INSTALACIONES Y UTILLAJE	3.409,97		3.409,97	3.409,97	
215 MOBILIARIO Y ENSERES	288,61		288,61	288,61	
216 EQUIPOS PARA PROCESOS DE INFORMACIÓN					
220 MATERIAL DE OFICINA	6.025,30		6.025,30	6.025,30	
221 SUMINISTROS	8.296,66		8.296,66	8.296,66	
222 COMUNICACIONES	6.081,43		6.081,43	6.081,43	
223 TRANSPORTES					
225 TRIBUTOS	6.129,71		6.129,71	6.129,71	
226 GASTOS DIVERSOS	191,40		191,40	191,40	
227 TRABAJOS REALIZADOS POR OTRAS EMPRESAS Y	7.898,11		7.898,11	7.898,11	
230 DIETAS					
231 LOCOMOCIÓN	336,00		336,00	336,00	
621 EDIFICIOS Y OTRAS CONSTRUCCIONES					
622 INSTALACIONES TÉCNICAS					
624 UTILLAJE					
625 FONDO ARTÍSTICO Y BIBLIOGRÁFICO					
626 MOBILIARIO Y ENSERES					
627 EQUIPOS PARA PROCESOS DE INFORMACIÓN	4.767,97		4.767,97	4.767,97	



629 OTROS ACTIVOS MATERIALES					
631 EDIFICIOS Y OTRAS CONSTRUCCIONES					
632 INSTALACIONES TÉCNICAS					
636 MOBILIARIO Y ENSERES	11.655,30		11.655,30	11.655,30	
645 APLICACIONES INFORMÁTICAS					
* 313N VALORACIÓN Y DIAGNÓSTICO	67.163,46		67.163,46	67.163,46	
120 RETRIBUCIONES BÁSICAS Y COMPLEMENTARIAS					
121 RETRIBUCIONES POR SUSTITUCION DE FUNCIONA					
124 RETRIBUC. FUNCION. INTERINOS SIN ADSCRIP.					
160 CUOTAS SOCIALES					
202 ARRENDAMIENTOS DE EDIFICIOS Y OTRAS CONST	6.050,00		6.050,00	6.050,00	
213 MAQUINARIA,INSTALACIONES Y UTILLAJE					
215 MOBILIARIO Y ENSERES					
216 EQUIPOS PARA PROCESOS DE INFORMACIÓN					
220 MATERIAL DE OFICINA	2.971,57		2.971,57	2.971,57	
221 SUMINISTROS	1.054,64		1.054,64	1.054,64	
222 COMUNICACIONES	75,89		75,89	75,89	
225 TRIBUTOS					
226 GASTOS DIVERSOS					
227 TRABAJOS REALIZADOS POR OTRAS EMPRESAS Y	15.295,23		15.295,23	15.295,23	
230 DIETAS	63,62		63,62	63,62	
231 LOCOMOCIÓN	322,55		322,55	322,55	
631 EDIFICIOS Y OTRAS CONSTRUCCIONES	34.267,20		34.267,20	34.267,20	
632 INSTALACIONES TÉCNICAS					
636 MOBILIARIO Y ENSERES					
* 313O RECONOCIMIENTO DERECHO PRESTAC.MATERIA D	60.100,70		60.100,70	60.100,70	
100 RETRIBUCIONES BÁSICAS Y OTRAS REMUNERACIO					
120 RETRIBUCIONES BÁSICAS Y COMPLEMENTARIAS					
121 RETRIBUCIONES POR SUSTITUCION DE FUNCIONA					
124 RETRIBUC. FUNCION. INTERINOS SIN ADSCRIP.					
131 LABORAL TEMPORAL					



151 GRATIFICACIONES					
160 CUOTAS SOCIALES					
202 ARRENDAMIENTOS DE EDIFICIOS Y OTRAS CONST					
212 EDIFICIOS Y OTRAS CONSTRUCCIONES	32.133,32		32.133,32	32.133,32	
213 MAQUINARIA, INSTALACIONES Y UTILLAJE	956,89		956,89	956,89	
215 MOBILIARIO Y ENSERES					
216 EQUIPOS PARA PROCESOS DE INFORMACIÓN					
220 MATERIAL DE OFICINA	2.647,49		2.647,49	2.647,49	
221 SUMINISTROS	2.551,32		2.551,32	2.551,32	
222 COMUNICACIONES	453,03		453,03	453,03	
223 TRANSPORTES					
225 TRIBUTOS	7.238,57		7.238,57	7.238,57	
226 GASTOS DIVERSOS	2.157,62		2.157,62	2.157,62	
227 TRABAJOS REALIZADOS POR OTRAS EMPRESAS Y	11.494,60		11.494,60	11.494,60	
230 DIETAS	231,65		231,65	231,65	
231 LOCOMOCIÓN	502,10		502,10	502,10	
350 INTERESES DE DEMORA	4.791,43		4.791,43	4.791,43	
461 A ENTID.Y ACTIV. EN ÁREA PROTECC.Y PROMOC	20.000,00		20.000,00	20.000,00	
471 A ENTID.Y ACTIV. EN ÁREA PROTECC.Y PROMOC					
481 A ENTID.Y ACTIV. EN ÁREA PROTECC.Y PROMOC	522.639,02	12.514,36	510.124,66	510.124,66	
485 A ENTID.Y ACTIV. EN ÁREA EMPLEO Y RELAC.	898.720,00		898.720,00	898.720,00	
626 MOBILIARIO Y ENSERES					
629 OTROS ACTIVOS MATERIALES					
631 EDIFICIOS Y OTRAS CONSTRUCCIONES					
636 MOBILIARIO Y ENSERES					
649 OTRO INMOVILIZADO INMATERIAL					
761 A ENTID.Y ACTIV. EN ÁREA PROTECC.Y PROMOC					
781 A ENTID.Y ACTIV. EN ÁREA PROTECC.Y PROMOC					
* 314C PENSIONES, AYUDAS Y SUBVENCIONES	1.506.517,04	12.514,36	1.494.002,68	1.494.002,68	
** 51 I.M.A.S.	1.633.781,20	12.514,36	1.621.266,84	1.621.266,84	
*** Total	1.633.781,20	12.514,36	1.621.266,84	1.621.266,84	





LQP-C525
ISSO - I.M.A.S. - EJERCICIO 2016
Obligaciones de Presupuestos Cerrados
Resumen por Presupuestos

Presupuesto	Obl.Pte. 1 de Enero	Rec.Saldo Entrante	Total Obligaciones	Pagos Realizados	Oblig.Pend.31 Dic.
2008 2008	254,47		254,47		254,47
2012 2012	41.280,57		41.280,57		41.280,57
2013 2013	55.487,71		55.487,71		55.487,71
2014 2014	11.014,91	8.591,38	2.423,53	2.423,53	
2015 2015	16.845.747,26	3.922,98	16.841.824,28	16.841.824,28	
* Total	16.953.784,92	12.514,36	16.941.270,56	16.844.247,81	97.022,75





LQP C-527

OBLIGACIONES DE PRESUPUESTOS CERRADOS POR AÑO DE ORIGEN Y FUNCION

Año de origen de la obligación: 2008

Presupuesto	Obl.Pte. 1 de Enero	Rec.Saldo Entrante	Total Obligaciones	Pagos Realizados	Oblig.Pend.31 Dic.
31 SEGURIDAD Y PROTECCIÓN SOCIAL	254,47		254,47		254,47
* Total	254,47		254,47		254,47





LQP C-527

OBLIGACIONES DE PRESUPUESTOS CERRADOS POR AÑO DE ORIGEN Y FUNCION

Año de origen de la obligación: 2012

Presupuesto	Obl.Pte. 1 de Enero	Rec.Saldo Entrante	Total Obligaciones	Pagos Realizados	Oblig.Pend.31 Dic.
31 SEGURIDAD Y PROTECCIÓN SOCIAL	41.280,57		41.280,57		41.280,57
* Total	41.280,57		41.280,57		41.280,57





LQP C-527

OBLIGACIONES DE PRESUPUESTOS CERRADOS POR AÑO DE ORIGEN Y FUNCION

Año de origen de la obligación: 2013

Presupuesto	Obl.Pte. 1 de Enero	Rec.Saldo Entrante	Total Obligaciones	Pagos Realizados	Oblig.Pend.31 Dic.
31 SEGURIDAD Y PROTECCIÓN SOCIAL	103.935,44		103.935,44	48.447,73	55.487,71
* Total	103.935,44		103.935,44	48.447,73	55.487,71





LQP C-527

OBLIGACIONES DE PRESUPUESTOS CERRADOS POR AÑO DE ORIGEN Y FUNCION

Año de origen de la obligación: 2014

Presupuesto	Obl.Pte. 1 de Enero	Rec.Saldo Entrante	Total Obligaciones	Pagos Realizados	Oblig.Pend.31 Dic.
31 SEGURIDAD Y PROTECCION SOCIAL	11.014,91	8.591,38	2.423,53	2.423,53	
* Total	11.014,91	8.591,38	2.423,53	2.423,53	

Región de Murcia
Consejería de Familia e Igualdad de Oportunidades
IMAS instituto murciano de acción social
SERVICIO ECONOMICO CONTABLE Y FINANCIERO




LQP C-527

OBLIGACIONES DE PRESUPUESTOS CERRADOS POR AÑO DE ORIGEN Y FUNCION

Año de origen de la obligación: 2015

Presupuesto	Obl.Pte. 1 de Enero	Rec.Saldo Entrante	Total Obligaciones	Pagos Realizados	Oblig.Pend.31 Dic.
31 SEGURIDAD Y PROTECCIÓN SOCIAL	16.845.747,26	3.922,98	16.841.824,28	16.841.824,28	
* Total	16.845.747,26	3.922,98	16.841.824,28	16.841.824,28	





LQP C-528

OBLIGACIONES DE PRESUPUESTOS CERRADOS POR AÑO DE ORIGEN Y PROGRAMA

Año de origen de la obligación: 2008

Presupuesto	Obl.Pte. 1 de Enero	Rec.Saldo Entrante	Total Obligaciones	Pagos Realizados	Oblig.Pend.31 Dic.
311B DIRECCIÓN Y SERVICIOS GENERALES. ISSORM					
313B PERSONAS CON TRASTORNO MENTAL Y OTROS COLE					
313F PERSONAS CON DISCAPACIDAD					
313G PERSONAS MAYORES	254,47		254,47		254,47
313H TURISMO SOCIAL					
313N FALTA TEXTO					
314C PENSIONES, AYUDAS Y SUBVENCIONES					
* Total	254,47		254,47		254,47



LQP C-528

OBLIGACIONES DE PRESUPUESTOS CERRADOS POR AÑO DE ORIGEN Y PROGRAMA

Año de origen de la obligación: 2012

Presupuesto	Obl.Pte. 1 de Enero	Rec.Saldo Entrante	Total Obligaciones	Pagos Realizados	Oblig.Pend.31 Dic.
311B DIRECCIÓN Y SERVICIOS GENERALES. ISSORM					
313B PERSONAS CON TRASTORNO MENTAL Y OTROS COLE					
313F PERSONAS CON DISCAPACIDAD	41.280,57		41.280,57		41.280,57
313G PERSONAS MAYORES					
313H TURISMO SOCIAL					
313N FALTA TEXTO					
314C PENSIONES, AYUDAS Y SUBVENCIONES					
* Total	41.280,57		41.280,57		41.280,57



LQP C-528

OBLIGACIONES DE PRESUPUESTOS CERRADOS POR AÑO DE ORIGEN Y PROGRAMA

Año de origen de la obligación: 2013

Presupuesto	Obl.Pte. 1 de Enero	Rec.Saldo Entrante	Total Obligaciones	Pagos Realizados	Oblig.Pend.31 Dic.
311B DIRECCIÓN Y SERVICIOS GENERALES. ISSORM					
313B PERSONAS CON TRASTORNO MENTAL Y OTROS COLE					
313F PERSONAS CON DISCAPACIDAD					
313G PERSONAS MAYORES	103.935,44		103.935,44	48.447,73	55.487,71
313H TURISMO SOCIAL					
314C PENSIONES, AYUDAS Y SUBVENCIONES					
* Total	103.935,44		103.935,44	48.447,73	55.487,71



LQP C-528

OBLIGACIONES DE PRESUPUESTOS CERRADOS POR AÑO DE ORIGEN Y PROGRAMA

Año de origen de la obligación: 2014

Presupuesto	Obl.Pte. 1 de Enero	Rec.Saldo Entrante	Total Obligaciones	Pagos Realizados	Oblig.Pend.31 Dic.
311B DIRECCIÓN Y SERVICIOS GENERALES. ISSORM					
313B PERSONAS CON TRASTORNO MENTAL Y OTROS COLE	347,01		347,01	347,01	
313F PERSONAS CON DISCAPACIDAD					
313G PERSONAS MAYORES					
313H TURISMO SOCIAL					
313N FALTA TEXTO					
313O FALTA TEXTO					
314C PENSIONES, AYUDAS Y SUBVENCIONES	10.667,90	8.591,38	2.076,52	2.076,52	
* Total	11.014,91	8.591,38	2.423,53	2.423,53	





LQP C-528

OBLIGACIONES DE PRESUPUESTOS CERRADOS POR AÑO DE ORIGEN Y PROGRAMA

Año de origen de la obligación: 2014

Presupuesto	Obl.Pte. 1 de Enero	Rec.Saldo Entrante	Total Obligaciones	Pagos Realizados	Oblig.Pend.31 Dic.
311B DIRECCIÓN Y SERVICIOS GENERALES. ISSORM	497.293,06		497.293,06	497.293,06	
313B PERSONAS CON TRASTORNO MENTAL Y OTROS COLE	1.530.117,74		1.530.117,74	1.530.117,74	
313F PERSONAS CON DISCAPACIDAD	6.799.733,01		6.799.733,01	6.799.733,01	
313G PERSONAS MAYORES	6.345.771,24		6.345.771,24	6.345.771,24	
313H TURISMO SOCIAL	49.718,91		49.718,91	49.718,91	
313N FALTA TEXTO	67.163,46		67.163,46	67.163,46	
313O FALTA TEXTO	60.100,70		60.100,70	60.100,70	
314C PENSIONES, AYUDAS Y SUBVENCIONES	1.495.849,14	3.922,98	1.491.926,16	1.491.926,16	
* Total	16.845.747,26	3.922,98	16.841.824,28	16.841.824,28	



LQP-C529
ISSO - I.M.A.S. - EJERCICIO 2016
Obligaciones de Presupuestos Cerrados por Capítulos
Mes: 1 a 12

Presupuesto	Obl.Pte. 1 de Enero	Rec.Saldo Entrante	Total Obligaciones	Pagos Realizados	Oblig.Pend.31 Dic.
1 GASTOS DE PERSONAL					
2 GASTOS CORRIENTES EN BIENES Y SERVICIOS					
4 TRANSFERENCIAS CORRIENTES					
6 INVERSIONES REALES					
* 2002 2002					
1 GASTOS DE PERSONAL					
2 GASTOS CORRIENTES EN BIENES Y SERVICIOS					
4 TRANSFERENCIAS CORRIENTES					
6 INVERSIONES REALES					
7 TRANSFERENCIAS DE CAPITAL					
* 2003 2003					
1 GASTOS DE PERSONAL					
2 GASTOS CORRIENTES EN BIENES Y SERVICIOS					
4 TRANSFERENCIAS CORRIENTES					
6 INVERSIONES REALES					
7 TRANSFERENCIAS DE CAPITAL					
* 2004 2004					
1 GASTOS DE PERSONAL					
2 GASTOS CORRIENTES EN BIENES Y SERVICIOS					
4 TRANSFERENCIAS CORRIENTES					
6 INVERSIONES REALES					
7 TRANSFERENCIAS DE CAPITAL					
* 2005 2005					
1 GASTOS DE PERSONAL					
2 GASTOS CORRIENTES EN BIENES Y SERVICIOS					



4 TRANSFERENCIAS CORRIENTES					
6 INVERSIONES REALES					
7 TRANSFERENCIAS DE CAPITAL					
* 2006 2006					
1 GASTOS DE PERSONAL					
2 GASTOS CORRIENTES EN BIENES Y SERVICIOS					
4 TRANSFERENCIAS CORRIENTES					
6 INVERSIONES REALES					
7 TRANSFERENCIAS DE CAPITAL					
* 2007 2007					
1 GASTOS DE PERSONAL					
2 GASTOS CORRIENTES EN BIENES Y SERVICIOS	254,47		254,47		254,47
4 TRANSFERENCIAS CORRIENTES					
6 INVERSIONES REALES					
7 TRANSFERENCIAS DE CAPITAL					
* 2008 2008	254,47		254,47		254,47
1 GASTOS DE PERSONAL					
2 GASTOS CORRIENTES EN BIENES Y SERVICIOS					
4 TRANSFERENCIAS CORRIENTES					
6 INVERSIONES REALES					
7 TRANSFERENCIAS DE CAPITAL					
* 2009 2009					
1 GASTOS DE PERSONAL					
2 GASTOS CORRIENTES EN BIENES Y SERVICIOS					
4 TRANSFERENCIAS CORRIENTES					
6 INVERSIONES REALES					
7 TRANSFERENCIAS DE CAPITAL					
* 2010 2010					
1 GASTOS DE PERSONAL					
2 GASTOS CORRIENTES EN BIENES Y SERVICIOS					
4 TRANSFERENCIAS CORRIENTES					





6 INVERSIONES REALES					
7 TRANSFERENCIAS DE CAPITAL					
* 2011 2011					
1 GASTOS DE PERSONAL					
2 GASTOS CORRIENTES EN BIENES Y SERVICIOS	41.280,57		41.280,57		41.280,57
4 TRANSFERENCIAS CORRIENTES					
6 INVERSIONES REALES					
* 2012 2012	41.280,57		41.280,57		41.280,57
1 GASTOS DE PERSONAL					
2 GASTOS CORRIENTES EN BIENES Y SERVICIOS	55.487,71		55.487,71		55.487,71
3 GASTOS FINANCIEROS					
4 TRANSFERENCIAS CORRIENTES					
6 INVERSIONES REALES					
* 2013 2013	55.487,71		55.487,71		55.487,71
1 GASTOS DE PERSONAL					
2 GASTOS CORRIENTES EN BIENES Y SERVICIOS	347,01		347,01	347,01	
3 GASTOS FINANCIEROS					
4 TRANSFERENCIAS CORRIENTES	10.667,90	8.591,38	2.076,52	2.076,52	
6 INVERSIONES REALES					
7 TRANSFERENCIAS DE CAPITAL					
* 2014 2014	11.014,91	8.591,38	2.423,53	2.423,53	
1 GASTOS DE PERSONAL					
2 GASTOS CORRIENTES EN BIENES Y SERVICIOS	13.215.599,08		13.215.599,08	13.215.599,08	
3 GASTOS FINANCIEROS	4.791,43		4.791,43	4.791,43	
4 TRANSFERENCIAS CORRIENTES	1.990.810,13	3.922,98	1.986.887,15	1.986.887,15	
6 INVERSIONES REALES	1.634.546,62		1.634.546,62	1.634.546,62	
7 TRANSFERENCIAS DE CAPITAL					
* 2015 2015	16.845.747,26	3.922,98	16.841.824,28	16.841.824,28	
** Total	16.953.784,92	12.514,36	16.941.270,56	16.844.247,81	97.022,75



LQP-M307
EJERCICIO 2016
Compromisos de Gasto con cargo a presupuestos de ejercicios posteriores
Clasificación por Secciones
Mes: 1 a 12

Sección	AÑO 2017	AÑO 2018	AÑO 2019	AÑO 2020	SIGUIENTES
51 I.M.A.S.	78.080.883,92	26.338.927,39	7.249.730,89	1.004.893,39	
* Total	78.080.883,92	26.338.927,39	7.249.730,89	1.004.893,39	





LQP-M308
EJERCICIO 2016
Compromisos de Gasto con cargo a presupuestos de ejercicios posteriores
Clasificación por Funciones
Mes: 1 a 12

Función	AÑO 2017	AÑO 2018	AÑO 2019	AÑO 2020	SIGUIENTES
31 SEGURIDAD Y PROTECCIÓN SOCIAL	78.080.883,92	26.338.927,39	7.249.730,89	1.004.893,39	
* Total	78.080.883,92	26.338.927,39	7.249.730,89	1.004.893,39	



LQP-M310
EJERCICIO 2016
Compromisos de Gasto con cargo a presupuestos de ejercicios posteriores
Clasificación por Capítulos
Mes: 1 a 12

Capítulo	AÑO 2017	AÑO 2018	AÑO 2019	AÑO 2020	SIGUIENTES
1 GASTOS DE PERSONAL	10.067,02				
2 GASTOS CORRIENTES EN BIENES Y SERVICIOS	77.599.271,75	26.338.927,39	7.249.730,89	1.004.893,39	
6 INVERSIONES REALES	471.545,15				
* Total	78.080.883,92	26.338.927,39	7.249.730,89	1.004.893,39	



LQP-M350
EJERCICIO 2016
Tramitación Anticipada con cargo a presupuestos de ejercicios posteriores
Clasificación por Capítulos
Mes: 1/ 12

Capítulo	AÑO 2017	AÑO 2018	AÑO 2019	AÑO 2020	AÑOS SIGUIENTES
2 GASTOS CORRIENTES EN BIENES Y SERVICIOS	15.043.797,75	14.647.047,10	1.224.325,06		
* Total	15.043.797,75	14.647.047,10	1.224.325,06		





LQP-M530
I.M.A.S. - EJERCICIO 2016
LIQUIDACION DEL PRESUPUESTO DE INGRESO PUBLICO
A) Derechos Presupuestarios Reconocidos Netos
Mes: 1 a 12

Clasificación Económica	Total Derechos Rdos.	Total Dchos.Anulados	Total D.Rdos.Netos
30100 T010.-TASA GENERAL DE ADMINISTRACIÓN	836,55		836,55
* 301 TASAS GENERALES DE LA COMUNIDAD AUTÓNOMA	836,55		836,55
30216 T172-TASA RECONOCIM.O REVISION GRADO DEPENDENCIA	190.674,62	472,80	190.201,82
30217 T173-TASA RECONOCIM.O REVISION GRADO DISCAPACIDAD	210.523,84	640,79	209.883,05
* 302 TASAS S/CONVOCATORIAS,PRUEBAS SELECTIV.,EXPED.TÍTU	401.198,46	1.113,59	400.084,87
31200 PRESTACIONES SOCIALES A PERSONAS MAYORES	3.872.623,67	1.049,14	3.871.574,53
31201 PRESTACIONES SOCIALES A PERSONAS CON DISCAPACIDAD	3.394.111,99	1.906,46	3.392.205,53
31202 PRESTACIONES SOCIALES A JÓVENES	4.826,79		4.826,79
* 312 PRESTACIONES SOCIALES	7.271.562,45	2.955,60	7.268.606,85
38000 DE EJERCICIOS CERRADOS	431.890,82	39.491,18	392.399,64
* 380 DE EJERCICIOS CERRADOS	431.890,82	39.491,18	392.399,64
38100 PAGOS INDEBIDOS	45.476,18	2.531,31	42.944,87
38101 SEGURIDAD SOCIAL (I.T.)	1.524.486,24		1.524.486,24
38103 POR ANUNCIOS A CARGO DE PARTICULARES	3.765,23		3.765,23
38106 REINTEGROS DE PAGOS A JUSTIFICAR	183.453,98		183.453,98
38107 REGULARIZACIÓN NÓMINA I.T	86.221,03		86.221,03
* 381 DEL PRESUPUESTO CORRIENTE	1.843.402,66	2.531,31	1.840.871,35
38205 REINTEGROS DE SUBVENCIONES DEL F.A.S.	2.547,62	1.049,02	1.498,60
38206 REINTEGROS DEL FONDO SOCIAL EUROPEO	24.135,90	5,66	24.130,24
38269 REINTEGROS AYUDAS DE DEPENDENCIA	541.914,76	61.920,15	479.994,61
* 382 DE SUBVENCIONES COFINANCIADAS	568.598,28	62.974,83	505.623,45
39100 RECARGO DE APREMIO POR DEUDAS TRIBUTARIAS	30.948,52		30.948,52
39101 INTERESES DE DEMORA	88.603,20	6.647,36	81.955,84
* 391 RECARGOS, MULTAS Y COSTAS	119.551,72	6.647,36	112.904,36



39902 INDEMNIZACIÓN POR DAÑOS EN BIENES PROPIOS	5.388,16		5.388,16
39911 USUARIOS CENTROS CONCERTADOS IMAS	149.381,82		149.381,82
39999 OTROS INGRESOS DIVERSOS	22.523,64		22.523,64
* 399 INGRESOS DIVERSOS	177.293,62		177.293,62
40317 PENSIONES F.A.S.	129.302,40		129.302,40
40318 GESTIÓN DE PENSIONES NO CONTRIBUTIVAS	4.156,00		4.156,00
* 403 SUBVENC.FINALISTAS ACTUAC.ÁREA PROTEC.Y PROM.SOCIA	133.458,40		133.458,40
42000 PARA GASTOS GENERALES DE FUNCIONAMIENTO	196.420.755,00	16.487.014,95	179.933.740,05
42002 ACTUACIONES COFINANCIADAS POR EL F.S.E.	1.475.000,00		1.475.000,00
42007 PERSONAS EN SITUACION DE DEPENDENCIA	42.900.020,00		42.900.020,00
42008 PLAN DE DESARROLLO GITANO	29.232,59		29.232,59
42013 ACTUACIONES COFINANCIADAS FSE-POEJ	748.983,00		748.983,00
42014 AYUDAS ECONÓMICAS VÍCTIMAS VIOLENCIA DE GÉNERO	97.128,00		97.128,00
* 420 DE LA CONSEJERÍA A LA QUE ESTÁ ADSCRITO	241.671.118,59	16.487.014,95	225.184.103,64
52000 INTERESES DE CUENTAS BANCARIAS	122,66		122,66
* 520 INTERESES DE CUENTAS BANCARIAS	122,66		122,66
55000 CESIÓN DE SERVICIOS DE CAFETERÍAS	2.082,65	165,29	1.917,36
55099 OTRAS CONCESIONES	5.766,87		5.766,87
* 550 DE CONCESIONES ADMINISTRATIVAS	7.849,52	165,29	7.684,23
72000 PARA OPERACIONES DE CAPITAL	730.000,00	25.594,54	704.405,46
* 720 DE LA CONSEJERÍA A LA QUE ESTÁ ADSCRITO	730.000,00	25.594,54	704.405,46
** TOTAL INFORME	253.356.883,73	16.628.488,65	236.728.395,08





LQP-M531
I.M.A.S. - EJERCICIO 2016
LIQUIDACION DEL PRESUPUESTO DE INGRESO PUBLICO
A.1) Derechos Presupuestarios Reconocidos
Mes: 1 a 12

Clasificación Económica	Ingreso Directo	Ingreso Recibo	Autoliquidaciones	Sin Contr. Previo	Total Dchos. Rdos.
30100 T010.-TASA GENERAL DE ADMINISTRACIÓN			836,55		836,55
* 301 TASAS GENERALES DE LA COMUNIDAD AUTÓNOMA			836,55		836,55
30216 T172-TASA RECONOCIM.O REVISION GRADO DEP			190.674,62		190.674,62
30217 T173-TASA RECONOCIM.O REVISION GRADO DIS	42,04		210.481,80		210.523,84
* 302 TASAS S/CONVOCATORIAS,PRUEBAS SELECTIV.,EX	42,04		401.156,42		401.198,46
31200 PRESTACIONES SOCIALES A PERSONAS MAYORES		3.872.623,67			3.872.623,67
31201 PRESTACIONES SOCIALES A PERSONAS CON DIS		3.394.111,99			3.394.111,99
31202 PRESTACIONES SOCIALES A JÓVENES	606,00		4.220,79		4.826,79
* 312 PRESTACIONES SOCIALES	606,00	7.266.735,66	4.220,79		7.271.562,45
38000 DE EJERCICIOS CERRADOS	329.920,38			101.970,44	431.890,82
* 380 DE EJERCICIOS CERRADOS	329.920,38			101.970,44	431.890,82
38100 PAGOS INDEBIDOS	24.177,02			21.299,16	45.476,18
38101 SEGURIDAD SOCIAL (I.T.)				1.524.486,24	1.524.486,24
38103 POR ANUNCIOS A CARGO DE PARTICULARES				3.765,23	3.765,23
38106 REINTEGROS DE PAGOS A JUSTIFICAR	183.453,98				183.453,98
38107 REGULARIZACIÓN NÓMINA I.T				86.221,03	86.221,03
* 381 DEL PRESUPUESTO CORRIENTE	207.631,00			1.635.771,66	1.843.402,66
38205 REINTEGROS DE SUBVENCIONES DEL F.A.S.	2.098,04			449,58	2.547,62
38206 REINTEGROS DEL FONDO SOCIAL EUROPEO	23.857,08			278,82	24.135,90
38269 REINTEGROS AYUDAS DE DEPENDENCIA	285.888,01			256.026,75	541.914,76
* 382 DE SUBVENCIONES COFINANCIADAS	311.843,13			256.755,15	568.598,28
39100 RECARGO DE APREMIO POR DEUDAS TRIBUTARIA			30.948,52		30.948,52
39101 INTERESES DE DEMORA	70.827,85		17.775,35		88.603,20
* 391 RECARGOS, MULTAS Y COSTAS	70.827,85		48.723,87		119.551,72



39902 INDEMNIZACIÓN POR DAÑOS EN BIENES PROPIO				5.388,16	5.388,16
39911 USUARIOS CENTROS CONCERTADOS IMAS		149.381,82			149.381,82
39999 OTROS INGRESOS DIVERSOS				22.523,64	22.523,64
* 399 INGRESOS DIVERSOS		149.381,82		27.911,80	177.293,62
40317 PENSIONES F.A.S.				129.302,40	129.302,40
40318 GESTIÓN DE PENSIONES NO CONTRIBUTIVAS				4.156,00	4.156,00
* 403 SUBVENC.FINALISTAS ACTUAC.ÁREA PROTEC.Y PR				133.458,40	133.458,40
42000 PARA GASTOS GENERALES DE FUNCIONAMIENTO	196.420.755,00				196.420.755,00
42002 ACTUACIONES COFINANCIADAS POR EL F.S.E.	1.475.000,00				1.475.000,00
42007 PERSONAS EN SITUACION DE DEPENDENCIA	42.900.020,00				42.900.020,00
42008 PLAN DE DESARROLLO GITANO	29.232,59				29.232,59
42013 ACTUACIONES COFINANCIADAS FSE-POEJ	748.983,00				748.983,00
42014 AYUDAS ECONÓMICAS VÍCTIMAS VIOLENCIA DE	97.128,00				97.128,00
* 420 DE LA CONSEJERÍA A LA QUE ESTÁ ADSCRITO	241.671.118,59				241.671.118,59
52000 INTERESES DE CUENTAS BANCARIAS				122,66	122,66
* 520 INTERESES DE CUENTAS BANCARIAS				122,66	122,66
55000 CESIÓN DE SERVICIOS DE CAFETERÍAS	2.082,65				2.082,65
55099 OTRAS CONCESIONES	5.766,87				5.766,87
* 550 DE CONCESIONES ADMINISTRATIVAS	7.849,52				7.849,52
72000 PARA OPERACIONES DE CAPITAL	730.000,00				730.000,00
* 720 DE LA CONSEJERÍA A LA QUE ESTÁ ADSCRITO	730.000,00				730.000,00
** TOTAL INFORME	243.329.838,51	7.416.117,48	454.937,63	2.155.990,11	253.356.883,73





LQP-M532
I.M.A.S. - EJERCICIO 2016
LIQUIDACION DEL PRESUPUESTO DE INGRESO PUBLICO
A.2) Anulación de Derechos Presupuestarios
Mes: 1 a 12

Clasificación Económica	Anul.Ingr.Directo	Anul.Ingr.Recibo	Devolución ingreso	Total Dchos.Anula.
30216 T172-TASA RECONOCIM.O REVISION GRADO DEP			472,80	472,80
30217 T173-TASA RECONOCIM.O REVISION GRADO DIS			640,79	640,79
* 302 TASAS S/CONVOCATORIAS,PRUEBAS SELECTIV.,EX			1.113,59	1.113,59
31200 PRESTACIONES SOCIALES A PERSONAS MAYORES		1.049,14		1.049,14
31201 PRESTACIONES SOCIALES A PERSONAS CON DIS			1.906,46	1.906,46
* 312 PRESTACIONES SOCIALES		1.049,14	1.906,46	2.955,60
38000 DE EJERCICIOS CERRADOS	39.017,58		473,60	39.491,18
* 380 DE EJERCICIOS CERRADOS	39.017,58		473,60	39.491,18
38100 PAGOS INDEBIDOS	2.531,31			2.531,31
* 381 DEL PRESUPUESTO CORRIENTE	2.531,31			2.531,31
38205 REINTEGROS DE SUBVENCIONES DEL F.A.S.	1.049,02			1.049,02
38206 REINTEGROS DEL FONDO SOCIAL EUROPEO	5,66			5,66
38269 REINTEGROS AYUDAS DE DEPENDENCIA	59.920,29		1.999,86	61.920,15
* 382 DE SUBVENCIONES COFINANCIADAS	60.974,97		1.999,86	62.974,83
39101 INTERESES DE DEMORA	6.647,36			6.647,36
* 391 RECARGOS, MULTAS Y COSTAS	6.647,36			6.647,36
42000 PARA GASTOS GENERALES DE FUNCIONAMIENTO			16.487.014,95	16.487.014,95
* 420 DE LA CONSEJERÍA A LA QUE ESTÁ ADSCRITO			16.487.014,95	16.487.014,95
55000 CESIÓN DE SERVICIOS DE CAFETERÍAS	165,29			165,29
* 550 DE CONCESIONES ADMINISTRATIVAS	165,29			165,29
72000 PARA OPERACIONES DE CAPITAL			25.594,54	25.594,54
* 720 DE LA CONSEJERÍA A LA QUE ESTÁ ADSCRITO			25.594,54	25.594,54
** TOTAL INFORME	109.336,51	1.049,14	16.518.103,00	-16.628.488,65



LQP-M533
I.M.A.S. - EJERCICIO 2016
LIQUIDACION DEL PRESUPUESTO DE INGRESO PUBLICO
B) Recaudación Neta
Mes: 1 a 12

Clasificación Económica	Anul.Ingr.Directo	Anul.Ingr.Recibo	Devolución ingreso	Total Dchos.Anula.
30216 T172-TASA RECONOCIM.O REVISION GRADO DEP			472,80	472,80
30217 T173-TASA RECONOCIM.O REVISION GRADO DIS			640,79	640,79
* 302 TASAS S/CONVOCATORIAS,PRUEBAS SELECTIV.,EX			1.113,59	1.113,59
31200 PRESTACIONES SOCIALES A PERSONAS MAYORES		1.049,14		1.049,14
31201 PRESTACIONES SOCIALES A PERSONAS CON DIS			1.906,46	1.906,46
* 312 PRESTACIONES SOCIALES		1.049,14	1.906,46	2.955,60
38000 DE EJERCICIOS CERRADOS	39.017,58		473,60	39.491,18
* 380 DE EJERCICIOS CERRADOS	39.017,58		473,60	39.491,18
38100 PAGOS INDEBIDOS	2.531,31			2.531,31
* 381 DEL PRESUPUESTO CORRIENTE	2.531,31			2.531,31
38205 REINTEGROS DE SUBVENCIONES DEL F.A.S.	1.049,02			1.049,02
38206 REINTEGROS DEL FONDO SOCIAL EUROPEO	5,66			5,66
38269 REINTEGROS AYUDAS DE DEPENDENCIA	59.920,29		1.999,86	61.920,15
* 382 DE SUBVENCIONES COFINANCIADAS	60.974,97		1.999,86	62.974,83
39101 INTERESES DE DEMORA	6.647,36			6.647,36
* 391 RECARGOS, MULTAS Y COSTAS	6.647,36			6.647,36
42000 PARA GASTOS GENERALES DE FUNCIONAMIENTO			16.487.014,95	16.487.014,95
* 420 DE LA CONSEJERÍA A LA QUE ESTÁ ADSCRITO			16.487.014,95	16.487.014,95
55000 CESIÓN DE SERVICIOS DE CAFETERÍAS	165,29			165,29
* 550 DE CONCESIONES ADMINISTRATIVAS	165,29			165,29
72000 PARA OPERACIONES DE CAPITAL			25.594,54	25.594,54
* 720 DE LA CONSEJERÍA A LA QUE ESTÁ ADSCRITO			25.594,54	25.594,54
** TOTAL INFORME	109.336,51	1.049,14	16.518.103,00	16.628.488,65



LQP-M535
ISSO - I.M.A.S. - EJERCICIO 2016
LIQUIDACION DEL PRESUPUESTO DE INGRESOS
Proceso de Gestión de Ingreso Público
I.Derechos a cobrar Presupuestos Cerrados
Mes: 1 a 12

Clasificación Económica	S.I.Ingr.dir.	S.I.Ingr.rec.	R.S Ingr.dir.	R.S Ingr.rec.	Anul.liqui.dir	Anul.liqui.recibo	Dchos.Pte.ID	Dchos.Pte.IR
380000 DE EJERCICIOS CERRADOS	12.767,00						12.767,00	
* 510000 C.N.S. DEL ISSORM	12.767,00						12.767,00	
** 2000 .	12.767,00						12.767,00	
310200 Conjunto Residencial de	222,81						222,81	
310205 Residencias y clubs de	460,67						460,67	
310210 Resid. T.E. Murcia	616,98						616,98	
310211 C.At. Minusv. Churra	1.164,24						1.164,24	
380000 DE EJERCICIOS CERRADOS	20.262,61						20.262,61	
382080 REINTEGRO FAS	18.717,04						18.717,04	
* 510000 C.N.S. DEL ISSORM	41.444,35						41.444,35	
** 2001 .	41.444,35						41.444,35	
38000 DE EJERCICIOS CERRADOS	2.918,13						2.918,13	
39101 INTERESES DE DEMORA	244,14						244,14	
* 510000 C.N.S. DEL ISSORM	3.162,27						3.162,27	
31203 RESIDENCIA DE LA TERCER	51,43						51,43	
* 510052 R.P.M. MURCIA	51,43						51,43	
** 2002 .	3.213,70						3.213,70	
38000 DE EJERCICIOS CERRADOS	30.324,28						30.324,28	
38100 PAGOS INDEBIDOS	406,38						406,38	
38205 REINTEGROS DE SUBVENCIO	11.065,62						11.065,62	
39101 INTERESES DE DEMORA	3.332,94						3.332,94	
* 510000 C.N.S. DEL ISSORM	45.129,22						45.129,22	
** 2003 .	45.129,22						45.129,22	
30101 T020.-TASA GRAL.POR PRE	342,95				342,95			



38000 DE EJERCICIOS CERRADOS	60.080,00						60.080,00	
38100 PAGOS INDEBIDOS	2.234,84						2.234,84	
38205 REINTEGROS DE SUBVENCIO	530,65						530,65	
39101 INTERESES DE DEMORA	4,95						4,95	
* 510000 C.N.S. DEL ISSORM	63.193,39				342,95		62.850,44	
31207 CENTRO DE DISMINUIDOS P		246,45						246,45
* 510040 C.O. EL PALMAR		246,45						246,45
31208 CENTRO DE DISMINUIDOS P		5.442,15						5.442,15
* 510041 C.O. CANTERAS		5.442,15						5.442,15
31209 CENTRO DE DISMINUIDOS P		880,28						880,28
* 510043 C.O. CIEZA		880,28						880,28
31210 CENTRO DE ATENCIÓN DE M		379,90						379,90
* 510044 C.O. CHURRA		379,90						379,90
31211 CENTRO OCUPACIONAL DR.J		708,29						708,29
* 510045 C.O. JULIO L.A.		708,29						708,29
31205 CONJUNTO RESIDENCIAL DE		1.860,36						1.860,36
* 510050 R.P.M. ESPINARDO		1.860,36						1.860,36
31203 RESIDENCIA DE LA TERCER	181,13	4.662,38					181,13	4.662,38
* 510052 R.P.M. MURCIA	181,13	4.662,38					181,13	4.662,38
31202 RESIDENCIA DE LA TERCER		357,98						357,98
* 510053 R.P.M. CARTAGENA		357,98						357,98
31201 RESIDENCIA DE LA TERCER		863,07						863,07
* 510054 R.P.M. LORCA		863,07						863,07
31204 RESIDENCIA DR.FRANCISCO		233,71						233,71
* 510055 R.P.M. FCO.J. ASTURIANO		233,71						233,71
31213 OTRAS RESIDENCIAS Y HOG		1.007,16						1.007,16
* 510056 H.P.M. ABARÁN		1.007,16						1.007,16
** 2004 .	63.374,52	16.641,73			342,95		63.031,57	16.641,73
30101 T020.-TASA GRAL.POR PRE	399,71				303,09		96,62	
38000 DE EJERCICIOS CERRADOS	42.745,26						42.745,26	
38205 REINTEGROS DE SUBVENCIO	19.845,53						19.845,53	



39101 INTERESES DE DEMORA	103,17					103,17	
* 510000 C.N.S. DEL ISSORM	63.093,67			303,09		62.790,58	
31207 CENTRO DE DISMINUIDOS P		52,52					52,52
* 510040 C.O. EL PALMAR		52,52					52,52
31208 CENTRO DE DISMINUIDOS P		14.587,08					14.587,08
* 510041 C.O. CANTERAS		14.587,08					14.587,08
31209 CENTRO DE DISMINUIDOS P		2.410,08					2.410,08
* 510043 C.O. CIEZA		2.410,08					2.410,08
31210 CENTRO DE ATENCIÓN DE M		2.758,00					2.758,00
* 510044 C.O. CHURRA		2.758,00					2.758,00
31211 CENTRO OCUPACIONAL DR.J		24,47					24,47
* 510045 C.O. JULIO L.A.		24,47					24,47
31205 CONJUNTO RESIDENCIAL DE		1.382,24					1.382,24
* 510050 R.P.M. ESPINARDO		1.382,24					1.382,24
31200 RESIDENCIA DE LA TERCER		19.994,17					19.994,17
* 510051 R.P.M. ALHAMA		19.994,17					19.994,17
31203 RESIDENCIA DE LA TERCER		2.695,22					2.695,22
* 510052 R.P.M. MURCIA		2.695,22					2.695,22
31202 RESIDENCIA DE LA TERCER		333,57					333,57
* 510053 R.P.M. CARTAGENA		333,57					333,57
31201 RESIDENCIA DE LA TERCER		57.083,32					57.083,32
* 510054 R.P.M. LORCA		57.083,32					57.083,32
31213 OTRAS RESIDENCIAS Y HOG		1.167,40					1.167,40
* 510056 H.P.M. ABARÁN		1.167,40					1.167,40
** 2005 .	63.093,67	102.488,07		303,09		62.790,58	102.488,07
30101 T020.-TASA GRAL.POR PRE	1.625,24					1.625,24	
38000 DE EJERCICIOS CERRADOS	78.163,71					78.163,71	
38205 REINTEGROS DE SUBVENCIO	1.027,03					1.027,03	
* 510000 C.N.S. DEL ISSORM	80.815,98					80.815,98	
31207 CENTRO DE DISMINUIDOS P		476,35					476,35
* 510040 C.O. EL PALMAR		476,35					476,35





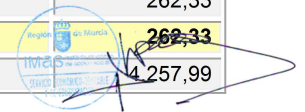
31208 CENTRO DE DISMINUIDOS P		17.158,84					17.158,84
* 510041 C.O. CANTERAS		17.158,84					17.158,84
31209 CENTRO DE DISMINUIDOS P		1.038,51					1.038,51
* 510043 C.O. CIEZA		1.038,51					1.038,51
31210 CENTRO DE ATENCIÓN DE M		3.842,48					3.842,48
* 510044 C.O. CHURRA		3.842,48					3.842,48
31205 CONJUNTO RESIDENCIAL DE		2.225,42					2.225,42
* 510050 R.P.M. ESPINARDO		2.225,42					2.225,42
31200 RESIDENCIA DE LA TERCER		1.689,54					1.689,54
* 510051 R.P.M. ALHAMA		1.689,54					1.689,54
31201 RESIDENCIA DE LA TERCER		2.326,18					2.326,18
* 510054 R.P.M. LORCA		2.326,18					2.326,18
31204 RESIDENCIA DR.FRANCISCO		1.165,50					1.165,50
* 510055 R.P.M. FCO.J. ASTURIANO		1.165,50					1.165,50
31213 OTRAS RESIDENCIAS Y HOG		1.308,88					1.308,88
* 510056 H.P.M. ABARÁN		1.308,88					1.308,88
** 2006 .	80.815,98	31.231,70				80.815,98	31.231,70
38000 DE EJERCICIOS CERRADOS	65.590,18					65.590,18	
38205 REINTEGROS DE SUBVENCIO	149,86					149,86	
* 510100 C.N.S. DIRECCIÓN Y GERE	65.740,04					65.740,04	
31207 CENTRO DE DISMINUIDOS P		57,39					57,39
* 510202 C.O. EL PALMAR		57,39					57,39
31208 CENTRO DE DISMINUIDOS P		14.579,16					14.579,16
* 510203 C.O. CANTERAS		14.579,16					14.579,16
31215 CENTRO OCUPACIONAL DE E		114.338,63					114.338,63
* 510204 C.O. ESPINARDO		114.338,63					114.338,63
31210 CENTRO DE ATENCIÓN DE M		3.167,29					3.167,29
* 510206 C.O. CHURRA		3.167,29					3.167,29
31205 CONJUNTO RESIDENCIAL DE		114.092,41-					114.092,41-
* 510301 R.P.M. ESPINARDO		114.092,41-					114.092,41-
31200 RESIDENCIA DE LA TERCER		2.464,02					2.464,02



[Handwritten signature]




* 510302 R.P.M. ALHAMA		2.464,02						2.464,02
31203 RESIDENCIA DE LA TERCER		89,98						89,98
* 510303 R.P.M. MURCIA		89,98						89,98
31201 RESIDENCIA DE LA TERCER		1.970,87						1.970,87
* 510305 R.P.M. LORCA		1.970,87						1.970,87
31204 RESIDENCIA DR.FRANCISCO		2.264,78						2.264,78
* 510306 R.P.M. FCO.J.ASTURIANO		2.264,78						2.264,78
31213 OTRAS RESIDENCIAS Y HOG		1.376,00						1.376,00
* 510307 H.P.M. ABARÁN		1.376,00						1.376,00
** 2007 .	65.740,04	26.215,71					65.740,04	26.215,71
30101 T020.-TASA GRAL.POR PRE	12.037,89						12.037,89	
38000 DE EJERCICIOS CERRADOS	102.523,47						102.523,47	
38205 REINTEGROS DE SUBVENCIO	1.904,52						1.904,52	
* 510100 C.N.S. DIRECCIÓN Y GERE	116.465,88						116.465,88	
31206 RESIDENCIA LUIS VALENCI		259,28						259,28
* 510201 LUIS VALENCIANO		259,28						259,28
31207 CENTRO DE DISMINUIDOS P		369,48						369,48
* 510202 C.O. EL PALMAR		369,48						369,48
31208 CENTRO DE DISMINUIDOS P		23.780,17						23.780,17
* 510203 C.O. CANTERAS		23.780,17						23.780,17
31215 CENTRO OCUPACIONAL DE E		502,81						502,81
* 510204 C.O. ESPINARDO		502,81						502,81
31210 CENTRO DE ATENCIÓN DE M		28.870,91						28.870,91
* 510206 C.O. CHURRA		28.870,91						28.870,91
31205 CONJUNTO RESIDENCIAL DE		3.469,80						3.469,80
* 510301 R.P.M. ESPINARDO		3.469,80						3.469,80
31200 RESIDENCIA DE LA TERCER		54,76						54,76
* 510302 R.P.M. ALHAMA		54,76						54,76
31203 RESIDENCIA DE LA TERCER		262,33						262,33
* 510303 R.P.M. MURCIA		262,33						262,33
31201 RESIDENCIA DE LA TERCER		4.257,99						4.257,99





* 510305 R.P.M. LORCA		4.257,99						4.257,99
31204 RESIDENCIA DR.FRANCISCO		51.601,22						51.601,22
* 510306 R.P.M. FCO.J.ASTURIANO		51.601,22						51.601,22
31213 OTRAS RESIDENCIAS Y HOG		1.758,55						1.758,55
* 510307 H.P.M. ABARÁN		1.758,55						1.758,55
** 2008 .	116.465,88	115.187,30					116.465,88	115.187,30
30101 T020.-TASA GRAL.POR PRE	10.868,11						10.868,11	
38000 DE EJERCICIOS CERRADOS	93.524,11				650,08		92.874,03	
38205 REINTEGROS DE SUBVENCIO	4.270,68						4.270,68	
* 510100 C.N.S. DIRECCIÓN Y GERE	108.662,90				650,08		108.012,82	
31206 RESIDENCIA LUIS VALENCI		1.142,68						1.142,68
* 510201 LUIS VALENCIANO		1.142,68						1.142,68
31207 CENTRO DE DISMINUIDOS P		2.918,66						2.918,66
* 510202 C.O. EL PALMAR		2.918,66						2.918,66
31208 CENTRO DE DISMINUIDOS P		4.448,91						4.448,91
* 510203 C.O. CANTERAS		4.448,91						4.448,91
31215 CENTRO OCUPACIONAL DE E		138,37						138,37
* 510204 C.O. ESPINARDO		138,37						138,37
31209 CENTRO DE DISMINUIDOS P		3.674,64						3.674,64
* 510205 C.O. CIEZA		3.674,64						3.674,64
31210 CENTRO DE ATENCIÓN DE M		3.325,25						3.325,25
* 510206 C.O. CHURRA		3.325,25						3.325,25
31205 CONJUNTO RESIDENCIAL DE		992,57						992,57
* 510301 R.P.M. ESPINARDO		992,57						992,57
31200 RESIDENCIA DE LA TERCER		213,02						213,02
* 510302 R.P.M. ALHAMA		213,02						213,02
31203 RESIDENCIA DE LA TERCER		2.485,46						2.485,46
* 510303 R.P.M. MURCIA		2.485,46						2.485,46
31201 RESIDENCIA DE LA TERCER		4.050,61						4.050,61
* 510305 R.P.M. LORCA		4.050,61						4.050,61
31204 RESIDENCIA DR.FRANCISCO		7.442,60						7.442,60





* 510306 R.P.M. FCO.J.ASTURIANO		7.442,60					7.442,60
31213 OTRAS RESIDENCIAS Y HOG		640,16					640,16
* 510307 H.P.M. ABARÁN		640,16					640,16
** 2009 .	108.662,90	31.472,93			650,08	108.012,82	31.472,93
30101 T020.-TASA GRAL.POR PRE	35.833,09					35.833,09	
38000 DE EJERCICIOS CERRADOS	177.489,00					177.489,00	
38205 REINTEGROS DE SUBVENCIO	1.322,15					1.322,15	
* 510100 C.N.S. DIRECCIÓN Y GERE	214.644,24					214.644,24	
31201 PRESTACIONES SOCIALES A		5.435,93					5.435,93
* 510202 C.O. EL PALMAR		5.435,93					5.435,93
31201 PRESTACIONES SOCIALES A		24.440,14					24.440,14
* 510203 C.O. CANTERAS		24.440,14					24.440,14
31201 PRESTACIONES SOCIALES A		1.184,93					1.184,93
* 510204 C.O. ESPINARDO		1.184,93					1.184,93
31201 PRESTACIONES SOCIALES A		2.165,19					2.165,19
* 510205 C.O. CIEZA		2.165,19					2.165,19
31201 PRESTACIONES SOCIALES A		4.876,79					4.876,79
* 510206 C.O. CHURRA		4.876,79					4.876,79
31201 PRESTACIONES SOCIALES A		814,09					814,09
* 510207 C.O. JULIO L.A.		814,09					814,09
31201 PRESTACIONES SOCIALES A		1.210,01					1.210,01
* 510211 C.O. LA UNIÓN		1.210,01					1.210,01
31200 PRESTACIONES SOCIALES A		2.509,51					2.509,51
* 510301 R.P.M. ESPINARDO		2.509,51					2.509,51
31200 PRESTACIONES SOCIALES A		521,69					521,69
* 510302 R.P.M. ALHAMA		521,69					521,69
31200 PRESTACIONES SOCIALES A		1.367,95					1.367,95
* 510303 R.P.M. MURCIA		1.367,95					1.367,95
31200 PRESTACIONES SOCIALES A		491,08					491,08
* 510305 R.P.M. LORCA		491,08					491,08
31200 PRESTACIONES SOCIALES A		44.934,95					44.934,95





* 510306 R.P.M. FCO.J.ASTURIANO		44.934,95						44.934,95
31200 PRESTACIONES SOCIALES A		662,90						662,90
* 510307 H.P.M. ABARÁN		662,90						662,90
** 2010 .	214.644,24	90.615,16					214.644,24	90.615,16
30101 T020.-TASA GRAL.POR PRE	6.755,59						6.755,59	
38000 DE EJERCICIOS CERRADOS	268.766,75						268.766,75	
38205 REINTEGROS DE SUBVENCIO	4.627,93						4.627,93	
* 510100 C.N.S. DIRECCIÓN Y GERE	280.150,27						280.150,27	
31201 PRESTACIONES SOCIALES A		3.666,87						3.666,87
* 510201 LUIS VALENCIANO		3.666,87						3.666,87
31201 PRESTACIONES SOCIALES A		6.512,89						6.512,89
* 510202 C.O. EL PALMAR		6.512,89						6.512,89
31201 PRESTACIONES SOCIALES A		24.902,41						24.902,41
* 510203 C.O. CANTERAS		24.902,41						24.902,41
31201 PRESTACIONES SOCIALES A		1.791,06						1.791,06
* 510204 C.O. ESPINARDO		1.791,06						1.791,06
31201 PRESTACIONES SOCIALES A		5.696,16						5.696,16
* 510205 C.O. CIEZA		5.696,16						5.696,16
31201 PRESTACIONES SOCIALES A		8.319,89						8.319,89
* 510206 C.O. CHURRA		8.319,89						8.319,89
31201 PRESTACIONES SOCIALES A		2.299,99						2.299,99
* 510207 C.O. JULIO L.A.		2.299,99						2.299,99
31201 PRESTACIONES SOCIALES A		1.780,81						1.780,81
* 510211 C.O. LA UNIÓN		1.780,81						1.780,81
31200 PRESTACIONES SOCIALES A		424,23						424,23
* 510301 R.P.M. ESPINARDO		424,23						424,23
31200 PRESTACIONES SOCIALES A		1.482,64						1.482,64
* 510303 R.P.M. MURCIA		1.482,64						1.482,64
31200 PRESTACIONES SOCIALES A		9.058,24						9.058,24
* 510305 R.P.M. LORCA		9.058,24						9.058,24
31200 PRESTACIONES SOCIALES A		53.531,12						53.531,12





* 510306 R.P.M. FCO.J.ASTURIANO		53.531,12						53.531,12
31200 PRESTACIONES SOCIALES A		104,79						104,79
* 510307 H.P.M. ABARÁN		104,79						104,79
** 2011 .	280.150,27	119.571,10					280.150,27	119.571,10
38000 DE EJERCICIOS CERRADOS	1.297.142,15				239,13		1.296.903,02	
38100 PAGOS INDEBIDOS	363,40						363,40	
* 510100 C.N.S. DIRECCIÓN Y GERE	1.297.505,55				239,13		1.297.266,42	
31201 PRESTACIONES SOCIALES A		13.561,34						13.561,34
* 510201 LUIS VALENCIANO		13.561,34						13.561,34
31201 PRESTACIONES SOCIALES A		30.415,16				5.921,22		24.493,94
* 510202 C.O. EL PALMAR		30.415,16				5.921,22		24.493,94
31201 PRESTACIONES SOCIALES A		62.228,31						62.228,31
* 510203 C.O. CANTERAS		62.228,31						62.228,31
31201 PRESTACIONES SOCIALES A		16.386,68						16.386,68
* 510204 C.O. ESPINARDO		16.386,68						16.386,68
31201 PRESTACIONES SOCIALES A		8.942,88						8.942,88
* 510205 C.O. CIEZA		8.942,88						8.942,88
31201 PRESTACIONES SOCIALES A		68.792,79						68.792,79
* 510206 C.O. CHURRA		68.792,79						68.792,79
31201 PRESTACIONES SOCIALES A		1.800,43						1.800,43
* 510207 C.O. JULIO L.A.		1.800,43						1.800,43
31201 PRESTACIONES SOCIALES A		8.381,29						8.381,29
* 510211 C.O. LA UNIÓN		8.381,29						8.381,29
31200 PRESTACIONES SOCIALES A		18.237,93						18.237,93
* 510301 R.P.M. ESPINARDO		18.237,93						18.237,93
31200 PRESTACIONES SOCIALES A		1.570,35						1.570,35
* 510302 R.P.M. ALHAMA		1.570,35						1.570,35
31200 PRESTACIONES SOCIALES A		27.648,20						27.648,20
* 510303 R.P.M. MURCIA		27.648,20						27.648,20
31200 PRESTACIONES SOCIALES A		5.569,72						5.569,72
* 510305 R.P.M. LORCA		5.569,72						5.569,72

Logo of IMAS (Instituto Murciano de Acción Social) with a signature and date stamp.



31200 PRESTACIONES SOCIALES A		9.202,87					9.202,87
* 510306 R.P.M. FCO.J.ASTURIANO		9.202,87					9.202,87
31200 PRESTACIONES SOCIALES A		40,05					40,05
* 510308 H.P.M. ALCANTARILLA		40,05					40,05
31200 PRESTACIONES SOCIALES A		1.289,29					1.289,29
* 510309 H.P.M. ARCHENA		1.289,29					1.289,29
31200 PRESTACIONES SOCIALES A		1.567,55					1.567,55
* 510310 H.P.M. CARAVACA		1.567,55					1.567,55
31200 PRESTACIONES SOCIALES A		3.421,77					3.421,77
* 510312 H.P.M. CARTAGENA III		3.421,77					3.421,77
31200 PRESTACIONES SOCIALES A		1.666,80					1.666,80
* 510313 H.P.M. CIEZA		1.666,80					1.666,80
31200 PRESTACIONES SOCIALES A		848,95					848,95
* 510315 H.P.M. LA UNIÓN		848,95					848,95
31200 PRESTACIONES SOCIALES A		2.465,75					2.465,75
* 510316 H.P.M. LORCA		2.465,75					2.465,75
31200 PRESTACIONES SOCIALES A		4.749,65					4.749,65
* 510317 H.P.M. MOLINA		4.749,65					4.749,65
31200 PRESTACIONES SOCIALES A		3.929,16					3.929,16
* 510318 H.P.M. MURCIA I		3.929,16					3.929,16
31200 PRESTACIONES SOCIALES A		1.119,60					1.119,60
* 510319 H.P.M. MURCIA II		1.119,60					1.119,60
31200 PRESTACIONES SOCIALES A		1.234,22					1.234,22
* 510320 H.P.M. PUERTO DE MAZARR		1.234,22					1.234,22
31200 PRESTACIONES SOCIALES A		2.293,34					2.293,34
* 510321 H.P.M. ROLDÁN		2.293,34					2.293,34
** 2012 .	1.297.505,55	297.364,08			239,13	5.921,22	1.297.266,42
30101 T020.-TASA GRAL.POR PRE	1.186,48						1.186,48
31200 PRESTACIONES SOCIALES A		113.570,81					113.570,81
31201 PRESTACIONES SOCIALES A		60.212,07					60.212,07
38000 DE EJERCICIOS CERRADOS	449.834,54						449.834,54



38205 REINTEGROS DE SUBVENCIO	2.397,76						2.397,76	
38206 REINTEGROS DEL FONDO SO	21.980,12						21.980,12	
38269 REINTEGROS AYUDAS DE DE	17.480,04				15.922,65		1.557,39	
39101 INTERESES DE DEMORA	43.324,80				2.494,89		40.829,91	
* 510100 C.N.S. DIRECCIÓN Y GERE	536.203,74	173.782,88			18.417,54		517.786,20	173.782,88
31201 PRESTACIONES SOCIALES A		16.376,29						16.376,29
* 510201 LUIS VALENCIANO		16.376,29						16.376,29
31201 PRESTACIONES SOCIALES A		42.473,84				4.669,63		37.804,21
* 510202 C.O. EL PALMAR		42.473,84				4.669,63		37.804,21
31201 PRESTACIONES SOCIALES A		63.164,70						63.164,70
* 510203 C.O. CANTERAS		63.164,70						63.164,70
31201 PRESTACIONES SOCIALES A		15.190,34						15.190,34
* 510204 C.O. ESPINARDO		15.190,34						15.190,34
31201 PRESTACIONES SOCIALES A		8.926,35						8.926,35
* 510205 C.O. CIEZA		8.926,35						8.926,35
31201 PRESTACIONES SOCIALES A		35.753,60						35.753,60
* 510206 C.O. CHURRA		35.753,60						35.753,60
31201 PRESTACIONES SOCIALES A		7.094,05						7.094,05
* 510207 C.O. JULIO L.A.		7.094,05						7.094,05
31201 PRESTACIONES SOCIALES A		3.327,70						3.327,70
* 510211 C.O. LA UNIÓN		3.327,70						3.327,70
31200 PRESTACIONES SOCIALES A		25.194,77						25.194,77
* 510301 R.P.M. ESPINARDO		25.194,77						25.194,77
31200 PRESTACIONES SOCIALES A		2.776,43						2.776,43
* 510302 R.P.M. ALHAMA		2.776,43						2.776,43
31200 PRESTACIONES SOCIALES A		42.514,51						42.514,51
* 510303 R.P.M. MURCIA		42.514,51						42.514,51
31200 PRESTACIONES SOCIALES A		11.626,29						11.626,29
* 510305 R.P.M. LORCA		11.626,29						11.626,29
31200 PRESTACIONES SOCIALES A		9.677,21						9.677,21
* 510306 R.P.M. FCO.J.ASTURIANO		9.677,21						9.677,21





31200 PRESTACIONES SOCIALES A		1.948,35					1.948,35
* 510309 H.P.M. ARCHENA		1.948,35					1.948,35
31200 PRESTACIONES SOCIALES A		2.206,94					2.206,94
* 510310 H.P.M. CARAVACA		2.206,94					2.206,94
31200 PRESTACIONES SOCIALES A		1.323,27					1.323,27
* 510311 H.P.M. CARTAGENA I		1.323,27					1.323,27
31200 PRESTACIONES SOCIALES A		2.660,76					2.660,76
* 510312 H.P.M. CARTAGENA III		2.660,76					2.660,76
31200 PRESTACIONES SOCIALES A		3.467,25					3.467,25
* 510313 H.P.M. CIEZA		3.467,25					3.467,25
31200 PRESTACIONES SOCIALES A		2.617,92					2.617,92
* 510314 H.P.M. JUMILLA		2.617,92					2.617,92
31200 PRESTACIONES SOCIALES A		2.017,82					2.017,82
* 510315 H.P.M. LA UNIÓN		2.017,82					2.017,82
31200 PRESTACIONES SOCIALES A		2.681,39					2.681,39
* 510316 H.P.M. LORCA		2.681,39					2.681,39
31200 PRESTACIONES SOCIALES A		475,36					475,36
* 510318 H.P.M. MURCIA I		475,36					475,36
31200 PRESTACIONES SOCIALES A		3.096,29					3.096,29
* 510319 H.P.M. MURCIA II		3.096,29					3.096,29
31200 PRESTACIONES SOCIALES A		1.234,41					1.234,41
* 510320 H.P.M. PUERTO DE MAZARR		1.234,41					1.234,41
31200 PRESTACIONES SOCIALES A		1.608,29					1.608,29
* 510321 H.P.M. ROLDÁN		1.608,29					1.608,29
** 2013 .	536.203,74	483.217,01			18.417,54	4.669,63	517.786,20
38000 DE EJERCICIOS CERRADOS	295.740,99						295.740,99
38100 PAGOS INDEBIDOS	2.539,46						2.539,46
38205 REINTEGROS DE SUBVENCIO	449,58						449,58
38206 REINTEGROS DEL FONDO SO	66.858,90						66.858,90
38269 REINTEGROS AYUDAS DE DE	15.654,08						15.654,08
39101 INTERESES DE DEMORA	48.719,12				169,05		48.550,07




* 510100 C.N.S. DIRECCIÓN Y GERE	429.962,13				169,05		429.793,08	
30217 T173-TASA RECONOCIM.O R	1,23						1,23	
* 510200 C.N.S. D.G.PERSONAS DIS	1,23						1,23	
31201 PRESTACIONES SOCIALES A		10.854,58						10.854,58
39911 USUARIOS CENTROS CONCR		48.317,33				2.652,17		45.665,16
* 510201 LUIS VALENCIANO		59.171,91				2.652,17		56.519,74
31201 PRESTACIONES SOCIALES A		18.875,62						18.875,62
* 510202 C.O. EL PALMAR		18.875,62						18.875,62
31201 PRESTACIONES SOCIALES A		54.599,60						54.599,60
* 510203 C.O. CANTERAS		54.599,60						54.599,60
31201 PRESTACIONES SOCIALES A		6.524,50						6.524,50
* 510205 C.O. CIEZA		6.524,50						6.524,50
31201 PRESTACIONES SOCIALES A		63.783,01						63.783,01
* 510206 C.O. CHURRA		63.783,01						63.783,01
31201 PRESTACIONES SOCIALES A		15.231,56						15.231,56
* 510207 C.O. JULIO L.A.		15.231,56						15.231,56
31201 PRESTACIONES SOCIALES A		3.809,31						3.809,31
* 510211 C.O. LA UNIÓN		3.809,31						3.809,31
31200 PRESTACIONES SOCIALES A		32.245,02						32.245,02
39911 USUARIOS CENTROS CONCR		69.485,41						69.485,41
* 510301 R.P.M. ESPINARDO		101.730,43						101.730,43
31200 PRESTACIONES SOCIALES A		5.223,00				251,20		4.971,80
* 510302 R.P.M. ALHAMA		5.223,00				251,20		4.971,80
31200 PRESTACIONES SOCIALES A		55.172,59						55.172,59
* 510303 R.P.M. MURCIA		55.172,59						55.172,59
31200 PRESTACIONES SOCIALES A		22.112,59						22.112,59
* 510305 R.P.M. LORCA		22.112,59						22.112,59
31200 PRESTACIONES SOCIALES A		12.743,33						12.743,33
* 510306 R.P.M. FCO.J.ASTURIANO		12.743,33						12.743,33
31200 PRESTACIONES SOCIALES A		684,25						684,25
* 510308 H.P.M. ALCANTARILLA		684,25						684,25





31200 PRESTACIONES SOCIALES A		1.627,33					1.627,33
* 510309 H.P.M. ARCHENA		1.627,33					1.627,33
31200 PRESTACIONES SOCIALES A		3.229,04					3.229,04
* 510310 H.P.M. CARAVACA		3.229,04					3.229,04
31200 PRESTACIONES SOCIALES A		796,21					796,21
* 510312 H.P.M. CARTAGENA III		796,21					796,21
31200 PRESTACIONES SOCIALES A		3.546,71					3.546,71
* 510313 H.P.M. CIEZA		3.546,71					3.546,71
31200 PRESTACIONES SOCIALES A		3.127,93					3.127,93
* 510314 H.P.M. JUMILLA		3.127,93					3.127,93
31200 PRESTACIONES SOCIALES A		463,46					463,46
* 510315 H.P.M. LA UNIÓN		463,46					463,46
31200 PRESTACIONES SOCIALES A		13.245,38					13.245,38
* 510316 H.P.M. LORCA		13.245,38					13.245,38
31200 PRESTACIONES SOCIALES A		2.025,55					2.025,55
* 510317 H.P.M. MOLINA		2.025,55					2.025,55
31200 PRESTACIONES SOCIALES A		4.205,79					4.205,79
* 510319 H.P.M. MURCIA II		4.205,79					4.205,79
31200 PRESTACIONES SOCIALES A		639,33					639,33
* 510321 H.P.M. ROLDÁN		639,33					639,33
** 2014 .	429.963,36	452.568,43			169,05	2.903,37	429.794,31
38000 DE EJERCICIOS CERRADOS	210.259,18				5.550,97		204.708,21
38100 PAGOS INDEBIDOS	11.859,35						11.859,35
38205 REINTEGROS DE SUBVENCIO	1.348,74				1.049,02		299,72
38206 REINTEGROS DEL FONDO SO	216.247,77						216.247,77
38269 REINTEGROS AYUDAS DE DE	170.746,31				34.826,08		135.920,23
39101 INTERESES DE DEMORA	106.065,94				5.655,54		100.410,40
42000 PARA GASTOS GENERALES D	4.165.952,00						4.165.952,00
42007 PERSONAS EN SITUACION D	25.396.377,03						25.396.377,03
55000 CESIÓN DE SERVICIOS DE	661,16						661,16
55099 OTRAS CONCESIONES	146,47						146,47





* 510100 C.N.S. DIRECCIÓN Y GERE	30.279.663,95				47.081,61		30.232.582,34	
30217 T173-TASA RECONOCIM.O R	0,41						0,41	
39911 USUARIOS CENTROS CONCERTADOS		65.820,21						65.820,21
* 510200 C.N.S. D.G.PERSONAS DIS	0,41	65.820,21					0,41	65.820,21
31201 PRESTACIONES SOCIALES A		375.491,96						375.491,96
* 510201 LUIS VALENCIANO		375.491,96						375.491,96
31201 PRESTACIONES SOCIALES A		163.478,66						163.478,66
* 510202 C.O. EL PALMAR		163.478,66						163.478,66
31201 PRESTACIONES SOCIALES A		366.364,10						366.364,10
* 510203 C.O. CANTERAS		366.364,10						366.364,10
31201 PRESTACIONES SOCIALES A		145.716,49						145.716,49
* 510205 C.O. CIEZA		145.716,49						145.716,49
31201 PRESTACIONES SOCIALES A		274.298,78						274.298,78
* 510206 C.O. CHURRA		274.298,78						274.298,78
31201 PRESTACIONES SOCIALES A		249.048,35						249.048,35
* 510207 C.O. JULIO L.A.		249.048,35						249.048,35
31201 PRESTACIONES SOCIALES A		12.327,04						12.327,04
* 510211 C.O. LA UNIÓN		12.327,04						12.327,04
39911 USUARIOS CENTROS CONCERTADOS		93.238,81						93.238,81
* 510300 C.N.S. D.G.PERSONAS MAY		93.238,81						93.238,81
31200 PRESTACIONES SOCIALES A		146.725,87						146.725,87
* 510302 R.P.M. ALHAMA		146.725,87						146.725,87
31200 PRESTACIONES SOCIALES A		585.341,00						585.341,00
* 510303 R.P.M. MURCIA		585.341,00						585.341,00
31200 PRESTACIONES SOCIALES A		19.594,61						19.594,61
* 510304 R.P.M. CARTAGENA		19.594,61						19.594,61
31200 PRESTACIONES SOCIALES A		327.388,26						327.388,26
* 510305 R.P.M. LORCA		327.388,26						327.388,26
31200 PRESTACIONES SOCIALES A		3.692,11						3.692,11
* 510308 H.P.M. ALCANTARILLA		3.692,11						3.692,11
31200 PRESTACIONES SOCIALES A		10.385,68						10.385,68





* 510310 H.P.M. CARAVACA		10.385,68						10.385,68
31200 PRESTACIONES SOCIALES A		10.699,73						10.699,73
* 510312 H.P.M. CARTAGENA III		10.699,73						10.699,73
31200 PRESTACIONES SOCIALES A		7.022,15						7.022,15
* 510313 H.P.M. CIEZA		7.022,15						7.022,15
31200 PRESTACIONES SOCIALES A		6.024,34						6.024,34
* 510314 H.P.M. JUMILLA		6.024,34						6.024,34
31200 PRESTACIONES SOCIALES A		8.308,03				134,48		8.173,55
* 510316 H.P.M. LORCA		8.308,03				134,48		8.173,55
31200 PRESTACIONES SOCIALES A		3.686,48						3.686,48
* 510317 H.P.M. MOLINA		3.686,48						3.686,48
31200 PRESTACIONES SOCIALES A		8.959,42						8.959,42
* 510320 H.P.M. PUERTO DE MAZARR		8.959,42						8.959,42
31200 PRESTACIONES SOCIALES A		8.779,94						8.779,94
* 510321 H.P.M. ROLDÁN		8.779,94						8.779,94
31200 PRESTACIONES SOCIALES A		8.869,06						8.869,06
* 510322 H.P.M. SAN JAVIER		8.869,06						8.869,06
31200 PRESTACIONES SOCIALES A		5.886,54						5.886,54
* 510323 H.P.M. TORRES DE COTILL		5.886,54						5.886,54
31200 PRESTACIONES SOCIALES A		6.282,65						6.282,65
* 510324 H.P.M. YECLA		6.282,65						6.282,65
31200 PRESTACIONES SOCIALES A		404.810,10						404.810,10
* 510327 RESIDENCIA PSICOGERIÁTR		404.810,10						404.810,10
31200 PRESTACIONES SOCIALES A		421.627,80						421.627,80
* 510328 RESIDENCIA PERSONAS MAY		421.627,80						421.627,80
42002 ACTUACIONES COFINANCIAD	1.475.000,00						1.475.000,00	
42008 PLAN DE DESARROLLO GITA	29.232,59						29.232,59	
* 510400 C.N.S. D.G.PENSIONES,VA	1.504.232,59						1.504.232,59	
** 2015 .	31.783.896,95	3.739.868,17			47.081,61	134,48	31.736.815,34	3.739.733,69
*** TOTAL INFORME	35.143.071,37	5.506.441,39			67.203,45	13.628,70	35.075.867,32	5.492.812,69



LQP-M534
I.M.A.S. - EJERCICIO 2016
Devoluciones de Ingreso
Mes: 1 a 12

Clasificación Económica	Ptes.pago 1 enero	Modificación.S.I	Reconocidas	Total Devol. Rdas	Efectuadas	Ptes.pago
30216 T172-TASA RECONOCIM.O REVISION			472,80	472,80	472,80	
30217 T173-TASA RECONOCIM.O REVISION			640,79	640,79	640,79	
* 302 TASAS S/CONVOCATORIAS,PRUEBAS SE			1.113,59	1.113,59	1.113,59	
31201 PRESTACIONES SOCIALES A PERSON			1.906,46	1.906,46	1.906,46	
* 312 PRESTACIONES SOCIALES			1.906,46	1.906,46	1.906,46	
38000 DE EJERCICIOS CERRADOS	85,96		387,64	473,60	473,60	
* 380 DE EJERCICIOS CERRADOS	85,96		387,64	473,60	473,60	
38269 REINTEGROS AYUDAS DE DEPENDENC			1.999,86	1.999,86	1.999,86	
* 382 DE SUBVENCIONES COFINANCIADAS			1.999,86	1.999,86	1.999,86	
42000 PARA GASTOS GENERALES DE FUNCION			16.487.014,95	16.487.014,95	16.487.014,95	
* 420 DE LA CONSEJERÍA A LA QUE ESTÁ A			16.487.014,95	16.487.014,95	16.487.014,95	
72000 PARA OPERACIONES DE CAPITAL			25.594,54	25.594,54	25.594,54	
* 720 DE LA CONSEJERÍA A LA QUE ESTÁ A			25.594,54	25.594,54	25.594,54	
** TOTAL INFORME	85,96		16.518.017,04	16.518.103,00	16.518.103,00	



LQP-M321
ISSO - I.M.A.S. - EJERCICIO 2016
I.DERECHOS A COBRAR DE PRESUPUESTOS CERRADOS
Mes: 1 a 12

Clasificación Económica	S.I.Directo	S.I.Recibo	R.S Ingr.dir.	R.S Ingr.rec.	Anul.liqui.dir	Anul.liqui.recibo	Dchos.Pte.ID D	Dchos.Pte.IR
2000 .	12.767,00						12.767,00	
2001 .	41.444,35						41.444,35	
2002 .	3.213,70						3.213,70	
2003 .	45.129,22						45.129,22	
2004 .	63.374,52	16.641,73			342,95		63.031,57	16.641,73
2005 .	63.093,67	102.488,07			303,09		62.790,58	102.488,07
2006 .	80.815,98	31.231,70					80.815,98	31.231,70
2007 .	65.740,04	26.215,71					65.740,04	26.215,71
2008 .	116.465,88	115.187,30					116.465,88	115.187,30
2009 .	108.662,90	31.472,93			650,08		108.012,82	31.472,93
2010 .	214.644,24	90.615,16					214.644,24	90.615,16
2011 .	280.150,27	119.571,10					280.150,27	119.571,10
2012 .	1.297.505,55	297.364,08			239,13	5.921,22	1.297.266,42	291.442,86
2013 .	536.203,74	483.217,01			18.417,54	4.669,63	517.786,20	478.547,38
2014 .	429.963,36	452.568,43			169,05	2.903,37	429.794,31	449.665,06
2015 .	31.783.896,95	3.739.868,17			47.081,61	134,48	31.736.815,34	3.739.733,69
* TOTAL INFORME	35.143.071,37	5.506.441,39			67.203,45	13.628,70	35.075.867,92	5.492.812,69





LQP-M322
ISSO - I.M.A.S. - EJERCICIO 2016
II.DERECHOS A COBRAR DE PRESUPUESTOS CERRADOS
Mes: 1 a 12

Clasificación Económica	Recaudado Directo	Recaudado Recibo	C.Espec.D	C.Espec.R	Insolve.Direc	Insolve.Recibo	Prescrip.Directo	Prescrip.Recibo	I.D Otras	I.R Otras	Pdte.31-12 ID	Pdte.31-12 IR
2000 .	891,86										11.875,14	
2001 .	995,96				825,20						39.623,19	
2002 .	302,26										2.911,44	
2003 .	529,31				1.798,54		1.448,80				41.352,57	
2004 .	1.802,93	154,06				246,45	56,87				61.171,77	16.241,22
2005 .	3.713,71				461,17	52,52					58.615,70	102.435,55
2006 .	3.079,94	31,28			688,53	476,35					77.047,51	30.724,07
2007 .	557,88				2.054,62	57,39					63.127,54	26.158,32
2008 .	3.238,15	121,52			1.916,50						111.311,23	115.065,78
2009 .	5.108,88	373,71			1.464,61						101.439,33	31.099,22
2010 .	5.321,63	3.244,07			3.917,09						205.405,52	87.371,09
2011 .	20.042,37	2.159,64			22.359,32						237.748,58	117.411,46
2012 .	15.367,81	23.756,37			22.525,54						1.259.373,07	267.686,49
2013 .	33.592,03	54.959,72			16.902,66	13.180,25					467.291,51	410.407,41
2014 .	45.135,84	70.517,75			19.794,04	1.290,30					364.864,43	377.857,01
2015 .	31.194.190,94	3.248.388,33									542.624,40	491.345,36
* TOTAL INFORME	31.333.871,50	3.403.706,45			94.707,82	15.303,26	1.505,67				3.645.782,93	2.073.802,98





LQP-M323
ISSO -I.M.A.S. - EJERCICIO 2016
I.DERECHOS A COBRAR DE PRESUPUESTOS CERRADOS
Mes: 1 a 12

Clasificación Económica	S.I.Ingr.dir.	S.I.Ingr.rec.	R.S Ingr.dir.	R.S Ingr.rec.	Anul.liqui.dir	Anul.liqui.recibo	Dchos.Pte.ID	Dchos.Pte.IR
3 TASAS,PRECIOS PBCOS.Y OTR	4.075.702,12	5.506.441,39			67.203,45	13.628,70	4.008.498,67	5.492.812,69
4 TRANSFERENCIAS CORRIENTES	31.066.561,62						31.066.561,62	
5 INGRESOS PATRIMONIALES	807,63						807,63	
* TOTAL INFORME	35.143.071,37	5.506.441,39			67.203,45	13.628,70	35.075.867,92	5.492.812,69





LQP-M324
ISSO - I.M.A.S. - EJERCICIO 2016
II.DERECHOS A COBRAR DE PRESUPUESTOS CERRADOS
Mes: 1 a 12

Clasificación Económica	Recaudado Directo	Recaudado Recibo	C.Espec.D	C.Espec.R	Insolve.Direc	Insolve.Recibo	Prescrip.Directo	Prescrip.Recibo	I.D Otras	I.R Otras	Pdte.31-12 ID	Pdte.31-12 IR
3 TASAS, PRE	266.502,25	3.403.706,45			94.707,82	15.303,26	1.505,67				3.645.782,93	2.073.802,98
4 TRANSFEREN	31.066.561,62											
5 INGRESOS P	807,63											
* TOTAL INFORME	31.333.871,50	3.403.706,45			94.707,82	15.303,26	1.505,67				3.645.782,93	2.073.802,98





LQP-M536
ISSO - I.M.A.S. - EJERCICIO 2016
II.DERECHOS A COBRAR DE PRESUPUESTOS CERRADOS
Mes: 1 a 12

Clasificación Económica	Recaudado Directo	Recaudado Recibo	C.Espec.D	C.Espec.R	Insolve.Direc	Insolve.Recibo	Prescrip.Directo	Prescrip.Recibo	I.D Otras	I.R Otras	Pdte.31-12 ID	Pdte.31-12 IR
380000 DE	891,86										11.875,14	
* 510000 C.N	891,86										11.875,14	
** 2000 .	891,86										11.875,14	
310200 Con											222,81	
310205 Res											460,67	
310210 Res											616,98	
310211 C.A											1.164,24	
380000 DE	595,96				825,20						18.841,45	
382080 REI	400,00										18.317,04	
* 510000 C.N	995,96				825,20						39.623,19	
** 2001 .	995,96				825,20						39.623,19	
38000 DE	302,26										2.615,87	
39101 INT											244,14	
* 510000 C.N	302,26										2.860,01	
31203 RES											51,43	
* 510052 R.P											51,43	
** 2002 .	302,26										2.911,44	
38000 DE	348,14				1.622,73		1.365,06				26.988,35	
38100 PAG											413,38	
38205 REI											11.065,62	
39101 INT	181,17				175,81		83,74				2.892,22	
* 510000 C.N	529,31				1.798,54		1.448,80				41.352,57	
** 2003 .	529,31				1.798,54		1.448,80				41.352,57	
30101 T02												



38000 DE	1.802,93						56,87				58.220,20	
38100 PAG											2.234,84	
38205 REI											530,65	
39101 INT											4,95	
* 510000 C.N	1.802,93						56,87				60.990,64	
31207 CEN						246,45						
* 510040 C.O						246,45						
31208 CEN												5.442,15
* 510041 C.O												5.442,15
31209 CEN		146,71										733,57
* 510043 C.O		146,71										733,57
31210 CEN												379,90
* 510044 C.O												379,90
31211 CEN												708,29
* 510045 C.O												708,29
31205 CON												1.860,36
* 510050 R.P												1.860,36
31203 RES											181,13	4.662,38
* 510052 R.P											181,13	4.662,38
31202 RES												357,98
* 510053 R.P												357,98
31201 RES												863,07
* 510054 R.P												863,07
31204 RES		7,35										226,36
* 510055 R.P		7,35										226,36
31213 OTR												1.007,16
* 510056 H.P												1.007,16
** 2004 .	1.802,93	154,06				246,45	56,87				61.171,77	16.241,22
30101 T02												96,62
38000 DE	1.498,68										41.246,58	
38205 REI	2.199,00				461,17						17.185,36	



Cuentas Anuales 2016

39101 INT	16,03									87,14	
* 510000 C.N	3.713,71				461,17					58.615,70	
31207 CEN						52,52					
* 510040 C.O						52,52					
31208 CEN											14.587,08
* 510041 C.O											14.587,08
31209 CEN											2.410,08
* 510043 C.O											2.410,08
31210 CEN											2.758,00
* 510044 C.O											2.758,00
31211 CEN											24,47
* 510045 C.O											24,47
31205 CON											1.382,24
* 510050 R.P											1.382,24
31200 RES											19.994,17
* 510051 R.P											19.994,17
31203 RES											2.695,22
* 510052 R.P											2.695,22
31202 RES											333,57
* 510053 R.P											333,57
31201 RES											57.083,32
* 510054 R.P											57.083,32
31213 OTR											1.167,40
* 510056 H.P											1.167,40
** 2005 .	3.713,71				461,17	52,52				58.615,70	102.435,55
30101 T02										1.625,24	
38000 DE	3.079,94				688,53					74.395,24	
38205 REI										1.027,03	
* 510000 C.N	3.079,94				688,53					77.047,51	
31207 CEN						476,35					
* 510040 C.O						476,35					





Cuentas Anuales 2016


31208 CEN												17.158,84
* 510041 C.O												17.158,84
31209 CEN												1.038,51
* 510043 C.O												1.038,51
31210 CEN												3.842,48
* 510044 C.O												3.842,48
31205 CON			31,28									2.194,14
* 510050 R.P			31,28									2.194,14
31200 RES												1.689,54
* 510051 R.P												1.689,54
31201 RES												2.326,18
* 510054 R.P												2.326,18
31204 RES												1.165,50
* 510055 R.P												1.165,50
31213 OTR												1.308,88
* 510056 H.P												1.308,88
** 2006 .	3.079,94		31,28			688,53	476,35				77.047,51	30.724,07
38000 DE	557,88					2.054,62					62.977,68	
38205 REI											149,86	
* 510100 C.N	557,88					2.054,62					63.127,54	
31207 CEN							57,39					
* 510202 C.O							57,39					
31208 CEN												14.579,16
* 510203 C.O												14.579,16
31215 CEN												114.338,63
* 510204 C.O												114.338,63
31210 CEN												3.167,29
* 510206 C.O												3.167,29
31205 CON												114.092,41-
* 510301 R.P												114.092,41-
31200 RES												2.464,02





Cuentas Anuales 2016

* 510302 R.P												2.464,02
31203 RES												89,98
* 510303 R.P												89,98
31201 RES												1.970,87
* 510305 R.P												1.970,87
31204 RES												2.264,78
* 510306 R.P												2.264,78
31213 OTR												1.376,00
* 510307 H.P												1.376,00
** 2007 .	557,88				2.054,62	57,39					63.127,54	26.158,32
30101 T02											12.037,89	
38000 DE	3.224,95				1.916,50						97.382,02	
38205 REI	13,20										1.891,32	
* 510100 C.N	3.238,15				1.916,50						111.311,23	
31206 RES												259,28
* 510201 LUI												259,28
31207 CEN												369,48
* 510202 C.O												369,48
31208 CEN												23.780,17
* 510203 C.O												23.780,17
31215 CEN												502,81
* 510204 C.O												502,81
31210 CEN												28.870,91
* 510206 C.O												28.870,91
31205 CON			121,52									3.348,28
* 510301 R.P			121,52									3.348,28
31200 RES												54,76
* 510302 R.P												54,76
31203 RES												262,33
* 510303 R.P												262,33
31201 RES												4.257,99





Cuentas Anuales 2016

* 510305 R.P												4.257,99
31204 RES												51.601,22
* 510306 R.P												51.601,22
31213 OTR												1.758,55
* 510307 H.P												1.758,55
** 2008 .	3.238,15	121,52			1.916,50						111.311,23	115.065,78
30101 T02											10.868,11	
38000 DE	5.108,88				1.464,61						86.300,54	
38205 REI											4.270,68	
* 510100 C.N	5.108,88				1.464,61						101.439,33	
31206 RES												1.142,68
* 510201 LUI												1.142,68
31207 CEN												2.918,66
* 510202 C.O												2.918,66
31208 CEN												4.448,91
* 510203 C.O												4.448,91
31215 CEN												138,37
* 510204 C.O												138,37
31209 CEN												3.674,64
* 510205 C.O												3.674,64
31210 CEN												3.325,25
* 510206 C.O												3.325,25
31205 CON			160,69									831,88
* 510301 R.P			160,69									831,88
31200 RES			213,02									
* 510302 R.P			213,02									
31203 RES												2.485,46
* 510303 R.P												2.485,46
31201 RES												4.050,61
* 510305 R.P												4.050,61
31204 RES												7.442,60





* 510306 R.P												7.442,60
31213 OTR												640,16
* 510307 H.P												640,16
** 2009 .	5.108,88	373,71			1.464,61						101.439,33	31.099,22
30101 T02											35.833,09	
38000 DE	5.321,63				3.917,09						168.250,28	
38205 REI											1.322,15	
* 510100 C.N	5.321,63				3.917,09						205.405,52	
31201 PRE			17,88									5.418,05
* 510202 C.O			17,88									5.418,05
31201 PRE			1.716,06									22.724,08
* 510203 C.O			1.716,06									22.724,08
31201 PRE			649,48									535,45
* 510204 C.O			649,48									535,45
31201 PRE												2.165,19
* 510205 C.O												2.165,19
31201 PRE			338,96									4.537,83
* 510206 C.O			338,96									4.537,83
31201 PRE												814,09
* 510207 C.O												814,09
31201 PRE												1.210,01
* 510211 C.O												1.210,01
31200 PRE												2.509,51
* 510301 R.P												2.509,51
31200 PRE			521,69									
* 510302 R.P			521,69									
31200 PRE												1.367,95
* 510303 R.P												1.367,95
31200 PRE												491,08
* 510305 R.P												491,08
31200 PRE												44.934,95





Cuentas Anuales 2016

* 510306 R.P												44.934,95
31200 PRE												662,90
* 510307 H.P												662,90
** 2010 .	5.321,63	3.244,07			3.917,09						205.405,52	87.371,09
30101 T02											6.755,59	
38000 DE	20.042,37				22.359,32						226.365,06	
38205 REI											4.627,93	
* 510100 C.N	20.042,37				22.359,32						237.748,58	
31201 PRE												3.666,87
* 510201 LUI												3.666,87
31201 PRE												6.512,89
* 510202 C.O												6.512,89
31201 PRE		945,16										23.957,25
* 510203 C.O		945,16										23.957,25
31201 PRE												1.791,06
* 510204 C.O												1.791,06
31201 PRE		381,89										5.314,27
* 510205 C.O		381,89										5.314,27
31201 PRE		500,88										7.819,01
* 510206 C.O		500,88										7.819,01
31201 PRE												2.299,99
* 510207 C.O												2.299,99
31201 PRE		331,71										1.449,10
* 510211 C.O		331,71										1.449,10
31200 PRE												424,23
* 510301 R.P												424,23
31200 PRE												1.482,64
* 510303 R.P												1.482,64
31200 PRE												9.058,24
* 510305 R.P												9.058,24
31200 PRE												53.531,12





Cuentas Anuales 2016

* 510306 R.P												53.531,12
31200 PRE												104,79
* 510307 H.P												104,79
** 2011 .	20.042,37	2.159,64			22.359,32					237.748,58		117.411,46
38000 DE	15.367,81				22.525,54					1.259.009,67		
38100 PAG										363,40		
* 510100 C.N	15.367,81				22.525,54					1.259.373,07		
31201 PRE		866,63										12.694,71
* 510201 LUI		866,63										12.694,71
31201 PRE		7.254,65										17.239,29
* 510202 C.O		7.254,65										17.239,29
31201 PRE		1.268,05										60.960,26
* 510203 C.O		1.268,05										60.960,26
31201 PRE		667,48										15.719,20
* 510204 C.O		667,48										15.719,20
31201 PRE		2.227,32										6.715,56
* 510205 C.O		2.227,32										6.715,56
31201 PRE		7.779,33										61.013,46
* 510206 C.O		7.779,33										61.013,46
31201 PRE												1.800,43
* 510207 C.O												1.800,43
31201 PRE		615,35										7.765,94
* 510211 C.O		615,35										7.765,94
31200 PRE												18.237,93
* 510301 R.P												18.237,93
31200 PRE		188,06										1.382,29
* 510302 R.P		188,06										1.382,29
31200 PRE												27.648,20
* 510303 R.P												27.648,20
31200 PRE		1.130,80										4.438,92
* 510305 R.P		1.130,80										4.438,92

IMAS
instituto murciano
de acción social
27.648,20




31200 PRE		1.727,26										7.475,61	
* 510306 R.P		1.727,26										7.475,61	
31200 PRE												40,05	
* 510308 H.P												40,05	
31200 PRE		31,44										1.257,85	
* 510309 H.P		31,44										1.257,85	
31200 PRE												1.567,55	
* 510310 H.P												1.567,55	
31200 PRE												3.421,77	
* 510312 H.P												3.421,77	
31200 PRE												1.666,80	
* 510313 H.P												1.666,80	
31200 PRE												848,95	
* 510315 H.P												848,95	
31200 PRE												2.465,75	
* 510316 H.P												2.465,75	
31200 PRE												4.749,65	
* 510317 H.P												4.749,65	
31200 PRE												3.929,16	
* 510318 H.P												3.929,16	
31200 PRE												1.119,60	
* 510319 H.P												1.119,60	
31200 PRE												1.234,22	
* 510320 H.P												1.234,22	
31200 PRE												2.293,34	
* 510321 H.P												2.293,34	
** 2012 .	15.367,81	23.756,37			22.525,54							1.259.373,07	267.686,49
30101 T02												1.186,48	
31200 PRE		15.367,65										98.203,16	
31201 PRE		5.175,31				11.996,45						43.040,31	
38000 DE	32.872,39				16.652,39							400.309,76	



Cuentas Anuales 2016


38205 REI											2.397,76	
38206 REI											21.980,12	
38269 REI											1.557,39	
39101 INT	719,64				250,27						39.860,00	
* 510100 C.N	33.592,03	20.542,96			16.902,66	11.996,45					467.291,51	141.243,47
31201 PRE		629,20										15.747,09
* 510201 LUI		629,20										15.747,09
31201 PRE		1.479,28										36.324,93
* 510202 C.O		1.479,28										36.324,93
31201 PRE		3.351,12										59.813,58
* 510203 C.O		3.351,12										59.813,58
31201 PRE												15.190,34
* 510204 C.O												15.190,34
31201 PRE												8.926,35
* 510205 C.O												8.926,35
31201 PRE		18.433,67										17.319,93
* 510206 C.O		18.433,67										17.319,93
31201 PRE		1.826,70				1.183,80						4.083,55
* 510207 C.O		1.826,70				1.183,80						4.083,55
31201 PRE												3.327,70
* 510211 C.O												3.327,70
31200 PRE												25.194,77
* 510301 R.P												25.194,77
31200 PRE		901,47										1.874,96
* 510302 R.P		901,47										1.874,96
31200 PRE												42.514,51
* 510303 R.P												42.514,51
31200 PRE		3.113,08										8.513,21
* 510305 R.P		3.113,08										8.513,21
31200 PRE		2.648,99										7.028,22
* 510306 R.P		2.648,99										7.028,22





Cuentas Anuales 2016

31200 PRE		254,86										1.693,49
* 510309 H.P		254,86										1.693,49
31200 PRE												2.206,94
* 510310 H.P												2.206,94
31200 PRE												1.323,27
* 510311 H.P												1.323,27
31200 PRE												2.660,76
* 510312 H.P												2.660,76
31200 PRE		534,66										2.932,59
* 510313 H.P		534,66										2.932,59
31200 PRE												2.617,92
* 510314 H.P												2.617,92
31200 PRE												2.017,82
* 510315 H.P												2.017,82
31200 PRE												2.681,39
* 510316 H.P												2.681,39
31200 PRE												475,36
* 510318 H.P												475,36
31200 PRE		1.243,73										1.852,56
* 510319 H.P		1.243,73										1.852,56
31200 PRE												1.234,41
* 510320 H.P												1.234,41
31200 PRE												1.608,29
* 510321 H.P												1.608,29
** 2013 .	33.592,03	54.959,72			16.902,66	13.180,25					467.291,51	410.407,41
38000 DE	32.538,68				18.692,60						244.509,71	
38100 PAG	928,05										1.611,41	
38205 REI											449,58	
38206 REI	1.034,76										65.824,14	
38269 REI	7.299,65										8.354,43	
39101 INT	3.334,70				1.101,44						44.113,93	





Cuentas Anuales 2016


* 510100 C.N	45.135,84				19.794,04						364.863,20	
30217 T17											1,23	
* 510200 C.N											1,23	
31201 PRE		1.810,82										9.043,76
39911 USU		2.073,03										43.592,13
* 510201 LUI		3.883,85										52.635,89
31201 PRE		376,30										18.499,32
* 510202 C.O		376,30										18.499,32
31201 PRE		860,20										53.739,40
* 510203 C.O		860,20										53.739,40
31201 PRE		1.423,18										5.101,32
* 510205 C.O		1.423,18										5.101,32
31201 PRE		42.949,53										20.833,48
* 510206 C.O		42.949,53										20.833,48
31201 PRE		4.709,11				1.290,30						9.232,15
* 510207 C.O		4.709,11				1.290,30						9.232,15
31201 PRE												3.809,31
* 510211 C.O												3.809,31
31200 PRE												32.245,02
39911 USU		4.094,47										65.390,94
* 510301 R.P		4.094,47										97.635,96
31200 PRE		1.212,55										3.759,25
* 510302 R.P		1.212,55										3.759,25
31200 PRE												55.172,59
* 510303 R.P												55.172,59
31200 PRE		3.295,50										18.817,09
* 510305 R.P		3.295,50										18.817,09
31200 PRE		3.061,79										9.681,54
* 510306 R.P		3.061,79										9.681,54
31200 PRE												684,25
* 510308 H.P												684,25





Cuentas Anuales 2016

31200 PRE		459,06									1.168,27
* 510309 H.P		459,06									1.168,27
31200 PRE											3.229,04
* 510310 H.P											3.229,04
31200 PRE											796,21
* 510312 H.P											796,21
31200 PRE		2.940,63									606,08
* 510313 H.P		2.940,63									606,08
31200 PRE											3.127,93
* 510314 H.P											3.127,93
31200 PRE											463,46
* 510315 H.P											463,46
31200 PRE		56,08									13.189,30
* 510316 H.P		56,08									13.189,30
31200 PRE		159,83									1.865,72
* 510317 H.P		159,83									1.865,72
31200 PRE		815,92									3.389,87
* 510319 H.P		815,92									3.389,87
31200 PRE		219,75									419,58
* 510321 H.P		219,75									419,58
** 2014 .	45.135,84	70.517,75			19.794,04	1.290,30				364.864,43	377.857,01
38000 DE	41.299,29									163.408,92	
38100 PAG	8.496,94									3.362,41	
38205 REI										299,72	
38206 REI	8.093,47									208.154,30	
38269 REI	48.729,50									87.190,73	
39101 INT	20.202,49									80.207,91	
42000 PAR	4.165.952,00										
42007 PER	25.396.377,03										
55000 CES	661,16										
55099 OTR	146,47										





Cuentas Anuales 2016

* 510100 C.N	29.689.958,35									542.623,99	
30217 T17										0,41	
39911 USU		2.208,34									63.611,87
* 510200 C.N		2.208,34								0,41	63.611,87
31201 PRE		352.912,16									22.579,80
* 510201 LUI		352.912,16									22.579,80
31201 PRE		129.145,23									34.333,43
* 510202 C.O		129.145,23									34.333,43
31201 PRE		310.543,91									55.820,19
* 510203 C.O		310.543,91									55.820,19
31201 PRE		135.916,50									9.799,99
* 510205 C.O		135.916,50									9.799,99
31201 PRE		229.650,51									44.648,27
* 510206 C.O		229.650,51									44.648,27
31201 PRE		230.672,54									18.375,81
* 510207 C.O		230.672,54									18.375,81
31201 PRE		9.891,32									2.435,72
* 510211 C.O		9.891,32									2.435,72
39911 USU		2.218,06									91.020,75
* 510300 C.N		2.218,06									91.020,75
31200 PRE		134.245,39									12.480,48
* 510302 R.P		134.245,39									12.480,48
31200 PRE		513.555,18									71.785,82
* 510303 R.P		513.555,18									71.785,82
31200 PRE		19.594,61									
* 510304 R.P		19.594,61									
31200 PRE		318.559,33									8.828,93
* 510305 R.P		318.559,33									8.828,93
31200 PRE		1.930,71									1.761,40
* 510308 H.P		1.930,71									1.761,40
31200 PRE		8.257,14									2.128,54





Cuentas Anuales 2016

* 510310 H.P		8.257,14										2.128,54
31200 PRE		9.012,67										1.687,06
* 510312 H.P		9.012,67										1.687,06
31200 PRE		6.307,69										714,46
* 510313 H.P		6.307,69										714,46
31200 PRE		5.173,55										850,79
* 510314 H.P		5.173,55										850,79
31200 PRE		7.417,10										756,45
* 510316 H.P		7.417,10										756,45
31200 PRE		3.029,77										656,71
* 510317 H.P		3.029,77										656,71
31200 PRE		6.312,10										2.647,32
* 510320 H.P		6.312,10										2.647,32
31200 PRE		7.950,59										829,35
* 510321 H.P		7.950,59										829,35
31200 PRE		8.533,62										335,44
* 510322 H.P		8.533,62										335,44
31200 PRE		5.598,06										288,48
* 510323 H.P		5.598,06										288,48
31200 PRE		6.282,65										
* 510324 H.P		6.282,65										
31200 PRE		386.106,26										18.703,84
* 510327 RES		386.106,26										18.703,84
31200 PRE		397.363,34										24.264,46
* 510328 RES		397.363,34										24.264,46
42002 ACT	1.475.000,00											
42008 PLA	29.232,59											
* 510400 C.N	1.504.232,59											
** 2015 .	31.194.190,94	3.248.388,33									542.624,40	491.345,36
*** TOTAL INFORME	31.333.871,50	3.403.706,45			94.707,82	15.303,26	1.505,67				3.645.782,93	2.073.802,98





LQP-M537
ISSO - - EJERCICIO 2016
Derechos Presupuestarios Pendientes de Cobro

Concepto Explicación	Pte. Notificar	Suspendidos	A/F Solicitado	A/F Concedido racci	Periodo.vol.	Periodo.ej	Total
2016.30217 T173-TASA RECONOCIM.O REVISION	42,04				42,04		42,04
* 2016.302 TASAS S/CONVOCATORIAS,PRUEBAS	42,04				42,04		42,04
2016.31200 PRESTACIONES SOCIALES A PERSONAS MAYORES	1.983.812,38				1.990.627,62	13.918,71	2.004.546,33
2016.31201 PRESTACIONES SOCIALES A PERSON	1.663.007,37				1.663.007,37	5.455,63	1.668.463,00
2016.31202 PRESTACIONES SOCIALES A JÓVENES	606,00				606,00		606,00
* 2016.312 PRESTACIONES SOCIALES	3.647.425,75				3.654.240,99	19.374,34	3.673.615,33
2016.38000 DE EJERCICIOS CERRADOS	12.473,00	749,63			82.118,46	124.007,92	206.126,38
* 2016.380 DE EJERCICIOS CERRADOS	12.473,00	749,63			82.118,46	124.007,92	206.126,38
2016.38100 PAGOS INDEBIDOS	2.267,06				9.431,89	5.037,77	14.469,66
* 2016.381 DEL PRESUPUESTO CORRIENTE	2.267,06				9.431,89	5.037,77	14.469,66
2016.38205 REINTEGROS DE SUBVENCIONES DEL F.A.S.					786,76	87,42	874,18
2016.38269 REINTEGROS AYUDAS DE DEPENDENCIA	127.150,08				158.350,05	28.102,20	186.452,25
* 2016.382 DE SUBVENCIONES COFINANCIADAS	127.150,08				159.136,81	28.189,62	187.326,43
2016.39101 INTERESES DE DEMORA	22.388,24	23,00			31.299,73	8.197,84	39.497,57
* 2016.391 RECARGOS, MULTAS Y COSTAS	22.388,24	23,00			31.299,73	8.197,84	39.497,57
2016.39911 USUARIOS CENTROS CONCERTADOS IMAS	59.075,53				67.512,27	79.047,09	146.559,36
* 2016.399 INGRESOS DIVERSOS	59.075,53				67.512,27	79.047,09	146.559,36
2016.42000 PARA GASTOS GENERALES DE FUNCIONAMIENTO	2.333.333,28				2.333.333,28		2.333.333,28
2016.42007 PERSONAS EN SITUACION DE DEPENDENCIA	26.143.287,24				26.143.287,24		26.143.287,24
2016.42008 PLAN DE DESARROLLO GITANO	29.232,59				29.232,59		29.232,59
* 2016.420 DE LA CONSEJERÍA A LA QUE ESTÁ ADSCRITO	28.505.853,11				28.505.853,11		28.505.853,11
2016.55000 CESIÓN DE SERVICIOS DE CAFETERÍAS	165,29				595,04		595,04
2016.55099 OTRAS CONCESIONES	5.766,87				5.766,87		5.766,87
* 2016.550 DE CONCESIONES ADMINISTRATIVAS	5.932,16				6.361,91		6.361,91
2016.72000 PARA OPERACIONES DE CAPITAL	91.249,98				91.249,98		91.249,98
* 2016.720 DE LA CONSEJERÍA A LA QUE ESTÁ ADSCRITO	91.249,98				91.249,98		91.249,98
** TOTAL	32.473.856,95	772,63			32.607.247,19	263.854,58	32.871.101,77



LQP-M538
ISSO - - EJERCICIO 2016
RESULTAS
Derechos Presupuestarios Pendientes de Cobro

Concepto Explicación	Pte. Notificar	Suspendidos	A/F Solicitado	A/F Concedido racci	Periodo.vol.	Periodo.ej	Total
2000.380000 DE EJERCICIOS CERRADOS						11.875,14	11.875,14
2001.310200 Conjunto Residencial de Espinardo						222,81	222,81
2001.310205 Residencias y clubs de ancianos	460,67				460,67		460,67
2001.310210 Resid. T.E. Murcia						616,98	616,98
2001.310211 C.At. Minusv. Churra						1.164,24	1.164,24
2001.380000 DE EJERCICIOS CERRADOS						18.841,45	18.841,45
2001.382080 REINTEGRO FAS		973,95			973,95	17.343,09	18.317,04
2002.31203 RESIDENCIA DE LA TERCERA EDAD DE MURCIA						51,43	51,43
2002.38000 DE EJERCICIOS CERRADOS						2.615,87	2.615,87
2002.39101 INTERESES DE DEMORA						244,14	244,14
2003.38000 DE EJERCICIOS CERRADOS						26.988,35	26.988,35
2003.38100 PAGOS INDEBIDOS						406,38	406,38
2003.38205 REINTEGROS DE SUBVENCIONES DEL F.A.S.						11.065,62	11.065,62
2003.39101 INTERESES DE DEMORA						2.892,22	2.892,22
2004.31201 RESIDENCIA DE LA TERCERA EDAD DE LORCA	308,50				308,50	554,57	863,07
2004.31202 RESIDENCIA DE LA TERCERA EDAD CARTAGENA						357,98	357,98
2004.31203 RESIDENCIA DE LA TERCERA EDAD DE MURCIA	1.202,70	923,40			2.336,29	2.507,22	4.843,51
2004.31204 RESIDENCIA DR.FRANCISCO JAVIER ASTURIANO						226,36	226,36
2004.31205 CONJUNTO RESIDENCIAL DE ESPINARDO	412,29				1.338,75	521,61	1.860,36
2004.31208 CENTRO DE DISMINUIDOS PSÍQUICOS CANTERAS	5.442,15				5.442,15		5.442,15
2004.31209 CENTRO DE DISMINUIDOS PSÍQUICOS LOS OLIVOS						733,57	733,57
2004.31210 CENTRO DE ATENCIÓN DE MINUSVÁLIDOS CHURRA	312,81				312,81	67,09	379,90
2004.31211 CENTRO OCUPACIONAL DR.JULIO LÓPEZ AMBIT						708,29	708,29
2004.31213 OTRAS RESIDENCIAS Y HOGARES DE ANCIANOS	1.007,16				1.007,16		1.007,16
2004.38000 DE EJERCICIOS CERRADOS					9.964,24	48.255,96	58.220,20
2004.38100 PAGOS INDEBIDOS						2.234,84	2.234,84



2004.38205 REINTEGROS DE SUBVENCIONES DEL F.A.S.					313,12	217,53	530,65
2004.39101 INTERESES DE DEMORA					4,95		4,95
2005.30101 T020.-TASA GRAL.POR PRESTAC.SE	96,62				96,62		96,62
2005.31200 RESIDENCIA DE LA TERCERA EDAD DE ALHAMA	17.849,61				19.198,81	795,36	19.994,17
2005.31201 RESIDENCIA DE LA TERCERA EDAD DE LORCA	55.022,10				55.022,10	2.061,22	57.083,32
2005.31202 RESIDENCIA DE LA TERCERA EDAD CARTAGENA						333,57	333,57
2005.31203 RESIDENCIA DE LA TERCERA EDAD DE MURCIA		1.622,95			2.656,10	39,12	2.695,22
2005.31205 CONJUNTO RESIDENCIAL DE ESPINARDO					320,01	1.062,23	1.382,24
2005.31208 CENTRO DE DISMINUIDOS PSÍQUICOS CANTERAS	14.587,08				14.587,08		14.587,08
2005.31209 CENTRO DE DISMINUIDOS PSÍQUICOS LOS OLIVOS						2.410,08	2.410,08
2005.31210 CENTRO DE ATENCIÓN DE MINUSVÁLIDOS CHURRA	2.758,00				2.758,00		2.758,00
2005.31211 CENTRO OCUPACIONAL DR.JULIO LÓPEZ AMBIT						24,47	24,47
2005.31213 OTRAS RESIDENCIAS Y HOGARES DE ANCIANOS	1.167,40				1.167,40		1.167,40
2005.38000 DE EJERCICIOS CERRADOS					5.900,98	35.345,60	41.246,58
2005.38205 REINTEGROS DE SUBVENCIONES DEL F.A.S.						17.185,36	17.185,36
2005.39101 INTERESES DE DEMORA						87,14	87,14
2006.30101 T020.-TASA GRAL.POR PRESTAC.SE	1.625,24				1.625,24		1.625,24
2006.31200 RESIDENCIA DE LA TERCERA EDAD DE ALHAMA					530,08	1.159,46	1.689,54
2006.31201 RESIDENCIA DE LA TERCERA EDAD DE LORCA	1.731,28				1.731,28	594,90	2.326,18
2006.31204 RESIDENCIA DR.FRANCISCO JAVIER ASTURIANO		810,66			810,66	354,84	1.165,50
2006.31205 CONJUNTO RESIDENCIAL DE ESPINARDO					470,88	1.723,26	2.194,14
2006.31208 CENTRO DE DISMINUIDOS PSÍQUICOS CANTERAS	17.158,84				17.158,84		17.158,84
2006.31209 CENTRO DE DISMINUIDOS PSÍQUICOS LOS OLIVOS						1.038,51	1.038,51
2006.31210 CENTRO DE ATENCIÓN DE MINUSVÁLIDOS CHURRA	3.842,48				3.842,48		3.842,48
2006.31213 OTRAS RESIDENCIAS Y HOGARES DE ANCIANOS	1.308,88				1.308,88		1.308,88
2006.38000 DE EJERCICIOS CERRADOS					16.168,27	58.226,97	74.395,24
2006.38205 REINTEGROS DE SUBVENCIONES DEL F.A.S.						1.027,03	1.027,03
2007.31200 RESIDENCIA DE LA TERCERA EDAD DE ALHAMA					2.464,02		2.464,02
2007.31201 RESIDENCIA DE LA TERCERA EDAD DE LORCA	1.425,64				1.425,64	545,23	1.970,87
2007.31203 RESIDENCIA DE LA TERCERA EDAD DE MURCIA						89,98	89,98
2007.31204 RESIDENCIA DR.FRANCISCO JAVIER ASTURIANO		2.018,46			2.018,46	246,32	2.264,78



2007.31205 CONJUNTO RESIDENCIAL DE ESPINARDO						246,22	246,22
2007.31208 CENTRO DE DISMINUIDOS PSÍQUICOS CANTERAS	14.579,16				14.579,16		14.579,16
2007.31210 CENTRO DE ATENCIÓN DE MINUSVÁLIDOS CHURRA	2.781,07				3.167,29		3.167,29
2007.31213 OTRAS RESIDENCIAS Y HOGARES DE ANCIANOS	1.376,00				1.376,00		1.376,00
2007.38000 DE EJERCICIOS CERRADOS					30.963,99	32.013,69	62.977,68
2007.38205 REINTEGROS DE SUBVENCIONES DEL F.A.S.						149,86	149,86
2008.30101 T020.-TASA GRAL.POR PRESTAC.SE	1.416,09				4.702,99	7.334,90	12.037,89
2008.31200 RESIDENCIA DE LA TERCERA EDAD DE ALHAMA					54,76		54,76
2008.31201 RESIDENCIA DE LA TERCERA EDAD DE LORCA	2.095,19				2.095,19	2.162,80	4.257,99
2008.31203 RESIDENCIA DE LA TERCERA EDAD DE MURCIA						262,33	262,33
2008.31204 RESIDENCIA DR.FRANCISCO JAVIER ASTURIANO	42.560,46	3.736,46			46.296,92	5.304,30	51.601,22
2008.31205 CONJUNTO RESIDENCIAL DE ESPINARDO	462,44				462,44	2.885,84	3.348,28
2008.31206 RESIDENCIA LUIS VALENCIANO						259,28	259,28
2008.31207 CENTRO DE DISMINUIDOS PSÍQUICOS EL PALMAR						369,48	369,48
2008.31208 CENTRO DE DISMINUIDOS PSÍQUICOS CANTERAS	23.780,17				23.780,17		23.780,17
2008.31210 CENTRO DE ATENCIÓN DE MINUSVÁLIDOS CHURRA	26.031,29				26.286,23	2.584,68	28.870,91
2008.31213 OTRAS RESIDENCIAS Y HOGARES DE ANCIANOS	1.758,55				1.758,55		1.758,55
2008.31215 CENTRO OCUPACIONAL DE ESPINARDO						502,81	502,81
2008.38000 DE EJERCICIOS CERRADOS	692,01				35.544,20	61.837,82	97.382,02
2008.38205 REINTEGROS DE SUBVENCIONES DEL F.A.S.						1.891,32	1.891,32
2009.30101 T020.-TASA GRAL.POR PRESTAC.SE	515,42				515,42	10.352,69	10.868,11
2009.31201 RESIDENCIA DE LA TERCERA EDAD DE LORCA	1.359,20				1.780,36	2.270,25	4.050,61
2009.31203 RESIDENCIA DE LA TERCERA EDAD DE MURCIA					2.229,22	256,24	2.485,46
2009.31204 RESIDENCIA DR.FRANCISCO JAVIER ASTURIANO		1.776,34			1.776,34	5.666,26	7.442,60
2009.31205 CONJUNTO RESIDENCIAL DE ESPINARDO						831,88	831,88
2009.31206 RESIDENCIA LUIS VALENCIANO		614,87			614,87	527,81	1.142,68
2009.31207 CENTRO DE DISMINUIDOS PSÍQUICOS EL PALMAR						2.918,66	2.918,66
2009.31208 CENTRO DE DISMINUIDOS PSÍQUICOS CANTERAS	4.448,91				4.448,91		4.448,91
2009.31209 CENTRO DE DISMINUIDOS PSÍQUICOS LOS OLIVOS						3.674,64	3.674,64
2009.31210 CENTRO DE ATENCIÓN DE MINUSVÁLIDOS CHURRA					402,54	2.922,71	3.325,25
2009.31213 OTRAS RESIDENCIAS Y HOGARES DE ANCIANOS	640,16				640,16		640,16



2009.31215 CENTRO OCUPACIONAL DE ESPINARDO						138,37	138,37
2009.38000 DE EJERCICIOS CERRADOS	21.831,84				33.259,75	53.040,79	86.300,54
2009.38205 REINTEGROS DE SUBVENCIONES DEL F.A.S.						4.270,68	4.270,68
2010.30101 T020.-TASA GRAL.POR PRESTAC.SE	238,99				4.872,98	30.960,11	35.833,09
2010.31200 PRESTACIONES SOCIALES A PERSONAS MAYORES	40.750,76				40.750,76	9.215,63	49.966,39
2010.31201 PRESTACIONES SOCIALES A PERSON	19.427,57	443,44			19.871,01	17.533,69	37.404,70
2010.38000 DE EJERCICIOS CERRADOS	55.753,66	867,25			70.997,85	97.252,43	168.250,28
2010.38205 REINTEGROS DE SUBVENCIONES DEL F.A.S.						1.322,15	1.322,15
2011.30101 T020.-TASA GRAL.POR PRESTAC.SE	1.945,80				5.114,26	1.641,33	6.755,59
2011.31200 PRESTACIONES SOCIALES A PERSONAS MAYORES	47.543,45				47.543,45	17.057,57	64.601,02
2011.31201 PRESTACIONES SOCIALES A PERSON	10.293,98	260,70			10.554,68	42.255,76	52.810,44
2011.38000 DE EJERCICIOS CERRADOS	17.472,88	46,62			29.323,09	197.041,97	226.365,06
2011.38205 REINTEGROS DE SUBVENCIONES DEL F.A.S.						4.627,93	4.627,93
2012.31200 PRESTACIONES SOCIALES A PERSONAS MAYORES	56.933,13				56.933,13	26.844,51	83.777,64
2012.31201 PRESTACIONES SOCIALES A PERSON	78.741,08	2.282,57			81.456,90	102.451,95	183.908,85
2012.38000 DE EJERCICIOS CERRADOS	5.689,95				1.002.823,83	256.185,84	1.259.009,67
2012.38100 PAGOS INDEBIDOS						363,40	363,40
2013.30101 T020.-TASA GRAL.POR PRESTAC.SE						1.186,48	1.186,48
2013.31200 PRESTACIONES SOCIALES A PERSONAS MAYORES	88.351,14				101.272,43	105.361,20	206.633,63
2013.31201 PRESTACIONES SOCIALES A PERSON	89.066,54	966,60			90.463,19	113.310,59	203.773,78
2013.38000 DE EJERCICIOS CERRADOS	3.355,01				17.679,24	382.630,52	400.309,76
2013.38205 REINTEGROS DE SUBVENCIONES DEL F.A.S.						2.397,76	2.397,76
2013.38206 REINTEGROS DEL FONDO SOCIAL EUROPEO					1.919,77	20.060,35	21.980,12
2013.38269 REINTEGROS AYUDAS DE DEPENDENCIA	1.557,39				1.557,39		1.557,39
2013.39101 INTERESES DE DEMORA	275,42				275,42	39.584,58	39.860,00
2014.30217 T173-TASA RECONOCIM.O REVISION	1,23				1,23		1,23
2014.31200 PRESTACIONES SOCIALES A PERSONAS MAYORES	121.709,87	502,40			122.212,27	26.402,93	148.615,20
2014.31201 PRESTACIONES SOCIALES A PERSON	77.342,03	3.974,45			81.316,48	38.942,26	120.258,74
2014.38000 DE EJERCICIOS CERRADOS	1.972,00				10.403,76	234.105,95	244.509,71
2014.38100 PAGOS INDEBIDOS					268,56	1.342,85	1.611,41
2014.38205 REINTEGROS DE SUBVENCIONES DEL F.A.S.						449,58	449,58



2014.38206 REINTEGROS DEL FONDO SOCIAL EUROPEO					517,41	65.306,73	65.824,14
2014.38269 REINTEGROS AYUDAS DE DEPENDENCIA						8.354,43	8.354,43
2014.39101 INTERESES DE DEMORA	99,50				493,73	43.620,20	44.113,93
2014.39911 USUARIOS CENTROS CONCERTADOS IMAS	33.040,87				33.040,87	75.942,20	108.983,07
2015.30217 T173-TASA RECONOCIM.O REVISION	0,41				0,41		0,41
2015.31200 PRESTACIONES SOCIALES A PERSONAS MAYORES	106.054,15				106.054,15	42.665,38	148.719,53
2015.31201 PRESTACIONES SOCIALES A PERSON	170.061,94				170.061,94	17.931,27	187.993,21
2015.38000 DE EJERCICIOS CERRADOS					18.346,35	145.062,57	163.408,92
2015.38100 PAGOS INDEBIDOS					374,70	2.987,71	3.362,41
2015.38205 REINTEGROS DE SUBVENCIONES DEL F.A.S.						299,72	299,72
2015.38206 REINTEGROS DEL FONDO SOCIAL EUROPEO					2.143,03	206.011,27	208.154,30
2015.38269 REINTEGROS AYUDAS DE DEPENDENCIA	18.729,72				41.154,82	46.035,91	87.190,73
2015.39101 INTERESES DE DEMORA	2.013,76				10.176,20	70.031,71	80.207,91
2015.39911 USUARIOS CENTROS CONCERTADOS IMAS	38.527,40				40.435,95	114.196,67	154.632,62
* TOTAL	1.360.997,04	21.821,12			2.630.871,12	3.088.714,79	5.719.585,91





D.6.1) SUBVENCIONES Y TRANSFERENCIAS RECIBIDAS

TRANSFERENCIAS CORRIENTES RECIBIDAS

CONSEJERÍA: IMAS

NORMATIVA	IMPORTE CONCEDIDO PENDIENTE DE LIQUIDAR A 1 DE ENERO	IMPORTE CONCEDIDO EN EL EJERCICIO	IMPORTE LIQUIDADO EN EL EJERCICIO	IMPORTE CONCEDIDO PENDIENTE DE LIQUIDAR A 31 DE DICIEMBRE
Ley 1/2017, de 9 de enero, de Presupuestos Generales de la C.A.R.M. - Transferencias Consejería de Familia e Igualdad de Oportunidades para gastos generales de funcionamiento	0,00	179.933.740,05	179.933.740,05	0,00



SUBVENCIONES CORRIENTES RECIBIDAS

CONSEJERÍA: IMAS

NORMATIVA	FINALIDAD	IMPORTE CONCEDIDO PENDIENTE DE LIQUIDAR A 1 DE ENERO	IMPORTE CONCEDIDO EN EL EJERCICIO	IMPORTE LIQUIDADO EN EL EJERCICIO	IMPORTE CONCEDIDO PENDIENTE DE LIQUIDAR A 31 DE DICIEMBRE	REINTEGROS	
						IMPORTE	CAUSA
Ley 1/2017, de 9 de enero, de Presupuestos Generales de la C.A.R.M.	Pensiones FAS	0,00	129.302,40	129.302,40	0,00		
Ley 1/2017, de 9 de enero, de Presupuestos Generales de la C.A.R.M.	Gestión de pensiones no contributivas	0,00	4.156,00	4.156,00	0,00		
Ley 1/2017, de 9 de enero, de Presupuestos Generales de la C.A.R.M.	Actuaciones cofinanciadas por el Fondo Social Europeo	0,00	1.475.000,00	1.475.000,00	0,00		
Ley 1/2017, de 9 de enero, de Presupuestos Generales de la C.A.R.M.	Financiación de servicios y prestaciones para personas en situación de dependencia	0,00	42.900.020,00	42.900.020,00	0,00		





NORMATIVA	FINALIDAD	IMPORTE CONCEDIDO PENDIENTE DE LIQUIDAR A 1 DE ENERO	IMPORTE CONCEDIDO EN EL EJERCICIO	IMPORTE LIQUIDADO EN EL EJERCICIO	IMPORTE CONCEDIDO PENDIENTE DE LIQUIDAR A 31 DE DICIEMBRE	REINTEGROS	
Ley 1/2017, de 9 de enero, de Presupuestos Generales de la C.A.R.M.	Proyectos de intervención social integral para la atención, prevención de la marginación e inserción del Pueblo Gitano (Plan de desarrollo gitano)	0,00	29.232,59	29.232,59	0,00		
Ley 1/2017, de 9 de enero, de Presupuestos Generales de la C.A.R.M.	Actuaciones cofinanciadas FSE-POEJ	0,00	748.983,00	748.983,00	0,00		
Ley 1/2017, de 9 de enero, de Presupuestos Generales de la C.A.R.M.	Ayudas económicas a víctimas de violencia de género	0,00	97.128,00	97.128,00	0,00		





TRANSFERENCIAS DE CAPITAL RECIBIDAS

CONSEJERÍA: IMAS

NORMATIVA	IMPORTE CONCEDIDO PENDIENTE DE LIQUIDAR A 1 DE ENERO	IMPORTE CONCEDIDO EN EL EJERCICIO	IMPORTE LIQUIDADO EN EL EJERCICIO	IMPORTE CONCEDIDO PENDIENTE DE LIQUIDAR A 31 DE DICIEMBRE
Ley 1/2017, de 9 de enero, de Presupuestos Generales de la C.A.R.M. - Transferencias Consejería de Familia e Igualdad de Oportunidades para operaciones de capital	0,00	704.405,46	704.405,46	0,00



SUBVENCIONES DE CAPITAL RECIBIDAS

CONSEJERÍA: IMAS

NORMATIVA	FINALIDAD	IMPORTE CONCEDIDO PENDIENTE DE LIQUIDAR A 1 DE ENERO	IMPORTE CONCEDIDO EN EL EJERCICIO	IMPORTE LIQUIDADO EN EL EJERCICIO	IMPORTE CONCEDIDO PENDIENTE DE LIQUIDAR A 31 DE DICIEMBRE	REINTEGROS	
						IMPORTE	CAUSA
NO EXISTEN OPERACIONES PARA EL PERIODO							




D.6.2) GASTOS CON FINANCIACIÓN AFECTADA

NORMATIVA	FINALIDAD	IMPORTE CONCEDIDO PENDIENTE DE LIQUIDAR A 1 DE ENERO	IMPORTE CONCEDIDO EN EL EJERCICIO	IMPORTE LIQUIDADO EN EL EJERCICIO	IMPORTE CONCEDIDO PENDIENTE DE LIQUIDAR A 31 DE DICIEMBRE	REINTEGROS	
						IMPORTE	CAUSA
Ley 1/2017, de 9 de enero, de Presupuestos Generales de la C.A.R.M.	Pensiones FAS	3.499,68	129.302,40	132.802,08	0,00		
Ley 1/2017, de 9 de enero, de Presupuestos Generales de la C.A.R.M.	Gestión de pensiones no contributivas	0,00	4.156,00	4.156,00	0,00		
Ley 1/2017, de 9 de enero, de Presupuestos Generales de la C.A.R.M.	Actuaciones cofinanciadas por el Fondo Social Europeo	240.000,00	1.475.000,00	1.475.000,00	240.000,00		
Ley 1/2017, de 9 de enero, de Presupuestos Generales de la C.A.R.M.	Financiación de servicios y prestaciones para personas en situación de dependencia	0,00	42.900.020,00	42.900.020,00	0,00		
Ley 1/2017, de 9 de enero, de Presupuestos Generales de la C.A.R.M.	Proyectos de intervención social integral para la atención, prevención de la marginación e inserción del Pueblo Gitano (Plan de desarrollo gitano)	0,00	29.232,59	29.232,59	0,00		



NORMATIVA	FINALIDAD	IMPORTE CONCEDIDO PENDIENTE DE LIQUIDAR A 1 DE ENERO	IMPORTE CONCEDIDO EN EL EJERCICIO	IMPORTE LIQUIDADO EN EL EJERCICIO	IMPORTE CONCEDIDO PENDIENTE DE LIQUIDAR A 31 DE DICIEMBRE	REINTEGROS	
						IMPORTE	CAUSA
Convenio de colaboración con el Ayuntamiento de Las Torres de Cotillas, de fecha 26/05/08	Construcción y equipamiento de un nuevo Centro de Día para Personas Mayores en Las Torres de Cotillas	940,98	0,00	0,00	940,98		
Convenio de colaboración con la Caja de Ahorros de Murcia, de fecha 25/04/2005	Infraestructuras, equipamiento, reformas y mejoras en Centros de Día para Personas Mayores	830,79	0,00	0,00	830,79		
Ayudas daños catastróficos. Consorcio de Compensación de Seguros	Actuaciones en Centro Ocupacional de Cieza como consecuencia de las inundaciones.2012	1.513,69	0,00	0,00	1.513,69		
Ley 1/2017, de 9 de enero, de Presupuestos Generales de la C.A.R.M.	Actuaciones cofinanciadas FSE-POEJ	0,00	748.983,00	748.983,00	0,00		
Ley 1/2017, de 9 de enero, de Presupuestos Generales de la C.A.R.M.	Ayudas económicas a víctimas de violencia de género	0,00	97.128,00	97.128,00	0,00		
Convenio de colaboración con el Ayuntamiento de Torre Pacheco, de fecha 31/05/2004	Construcción y equipamiento de un Centro de Día para Personas Mayores en Roldán (Torre Pacheco)	129.941,36	0,00	0,00	129.941,36		





D.7) INVERSIONES FINANCIERAS

DATOS DE LA SOCIEDAD PARTICIPADA	PORCENTAJE DE PARTICIPACIÓN	VALOR A 1 DE ENERO	VARIACIONES EN EL EJERCICIO	VALOR A 31 DE DICIEMBRE	IMPORTES PENDIENTES DE DESEMBOLSO AL FINAL DEL EJERCICIO	IMPORTE DE LA PROVISIÓN POR DEPRECIACIÓN AL FINAL DEL EJERCICIO
FUNDACIÓN MURCIANA PARA LA TUTELA Y DEFENSA JUDICIAL DE ADULTOS	50 %	6.010,12	0,00	6.010,12	0,00	0,00



LQP-M546
ISSO - - EJERCICIO 2016
Patrimonio
Resumen de Cuentas del Capítulo 2
Mes: 1 a 12

PATRIMONIO RESUMEN CUENTA					
Cuenta de mayor	V.bce inicio ejerc.	Movimiento periodo	V.bce fin ejercicio	Amort.ac. fin ejer.	Valor neto contable
2089 2089	900,00		900,00		900,00
2150 2150	717.315,18	5.909,64	723.224,82	694.020,44-	29.204,38
2200 2200	27.618.153,12	52.768,95	27.670.922,07		27.670.922,07
2210 2210	94.678.719,41	306.654,96	94.985.374,37	10.162.341,62-	84.823.032,75
2220 2220	5.180.900,23	78.538,78	5.259.439,01	4.421.248,85-	838.190,16
2230 2230	158.491,34	3.436,40	161.927,74	144.862,70-	17.065,04
2240 2240	2.167.606,99	53.632,17	2.221.239,16	1.972.820,19-	248.418,97
2260 2260	4.992.183,01	112.081,06	5.104.264,07	4.134.971,35-	969.292,72
2261 2261	27.579,42		27.579,42	27.579,42-	
2262 2262	721.908,84	779,65	722.688,49	661.048,61-	61.639,88
2263 2263	10.246,94	2.225,19	12.472,13	10.134,72-	2.337,41
2264 2264	6.757.804,19	199.947,11	6.957.751,30	5.117.912,65-	1.839.838,65
2270 2270	2.799.450,21	27.720,58	2.827.170,79	2.770.610,15-	56.560,64
2280 2280	1.259.143,23		1.259.143,23	990.635,51-	268.507,72
2291 2291	40.787,93	287,10	41.075,03	40.818,61-	256,42
2292 2292	19.660,49		19.660,49		19.660,49
2299 2299	891.498,48	15.101,61	906.600,09	752.038,52-	154.561,57
* Total	148.042.349,01	859.083,20	148.901.432,21	31.901.043,34-	117.000.388,87



D.9) PASIVOS FINANCIEROS

CARACTERÍSTICAS DE LA DEUDA	DEUDA A 1 DE ENERO	AUMENTOS				DISMINUCIONES			DEUDA A 31 DE DICIEMBRE		INTERESES IMPLÍCITOS NO DEVENGADOS A 31 DE DICIEMBRE	INTERESES EXPLÍCITOS DEVENGADOS Y NO VENCIDOS A 31 DE DICIEMBRE
		CREACIÓN	CONVERSIÓN	ASUNCIÓN	OTROS	REEMBOLSO	CONVERSIÓN	OTROS	L/P	C/P		
NO EXISTEN OPERACIONES PARA EL PERIODO												



D.10) AVALES CONCEDIDOS

CARACTERÍSTICAS DEL AVAL	AVALES A 1 DE ENERO	AVALES CONCEDIDOS EN EL EJERCICIO	AVALES CANCELADOS EN EL EJERCICIO	AVALES A 31 DE DICIEMBRE
NO EXISTEN OPERACIONES PARA EL PERIODO				





D.11) EXISTENCIAS

NO EXISTEN OPERACIONES PARA EL PERIODO





LQP-M543
ISSO - I.M.A.S. - EJERCICIO 2016
TASAS, PRECIOS PÚBLICOS Y PRECIOS PRIVADOS
Mes: 1 a 12

Clasificación Económica	Dchos.Rdos.Netos
30100 T010.-TASA GENERAL DE ADMINISTRACIÓN	836,55
* 301 TASAS GENERALES DE LA COMUNIDAD AUTÓNOMA	836,55
30216 T172-TASA RECONOCIM.O REVISION GRADO DEPENDENCIA	190.674,62
30217 T173-TASA RECONOCIM.O REVISION GRADO DISCAPACIDAD	210.523,84
* 302 TASAS S/CONVOCATORIAS,PRUEBAS SELECTIV.,EXPED.TÍTU	401.198,46
** 30 TASAS	402.035,01
31200 PRESTACIONES SOCIALES A PERSONAS MAYORES	3.871.574,53
31201 PRESTACIONES SOCIALES A PERSONAS CON DISCAPACIDAD	3.394.111,99
31202 PRESTACIONES SOCIALES A JÓVENES	4.826,79
* 312 PRESTACIONES SOCIALES	7.270.513,31
** 31 PRECIOS PÚBLICOS	7.270.513,31
38000 DE EJERCICIOS CERRADOS	392.873,24
* 380 DE EJERCICIOS CERRADOS	392.873,24
38100 PAGOS INDEBIDOS	42.944,87
38101 SEGURIDAD SOCIAL (I.T.)	1.524.486,24
38103 POR ANUNCIOS A CARGO DE PARTICULARES	3.765,23
38106 REINTEGROS DE PAGOS A JUSTIFICAR	183.453,98
38107 REGULARIZACIÓN NÓMINA I.T	86.221,03
* 381 DEL PRESUPUESTO CORRIENTE	1.840.871,35
38205 REINTEGROS DE SUBVENCIONES DEL F.A.S.	1.498,60
38206 REINTEGROS DEL FONDO SOCIAL EUROPEO	24.130,24
38269 REINTEGROS AYUDAS DE DEPENDENCIA	481.994,47
* 382 DE SUBVENCIONES COFINANCIADAS	507.623,31



Cuentas Anuales 2016


** 38 REINTEGROS DE OPERACIONES CORRIENTES	2.741.367,90
39100 RECARGO DE APREMIO POR DEUDAS TRIBUTARIAS	30.948,52
39101 INTERESES DE DEMORA	81.955,84
* 391 RECARGOS, MULTAS Y COSTAS	112.904,36
39902 INDEMNIZACIÓN POR DAÑOS EN BIENES PROPIOS	5.388,16
39911 USUARIOS CENTROS CONCERTADOS IMAS	149.381,82
39999 OTROS INGRESOS DIVERSOS	22.523,64
* 399 INGRESOS DIVERSOS	177.293,62
** 39 OTROS INGRESOS	290.197,98
*** 3 TASAS, PRECIOS PÚBLICOS Y OTROS INGRESOS	10.704.114,20
**** TOTAL INFORME	10.704.114,20





LQP-M801
EJERCICIO 2016
Estado de operaciones no presupuestarias
Mes: 1 a 12

ESTADO OP.NO PRESUP.				
Cuentas de Mayor	Saldo inicial	Debe	Haber	Saldo final
41100000 ACREED. POR PERIODIF. GASTOS PRESUPUES	32.664.699,52-	6.590.709,20	8.813.294,13	34.887.284,45-
41900000 OTROS ACREEDORES NO PRESUPUESTARIOS	350,82-	51.995.280,47	51.995.280,47	350,82-
41902000 APLICACIÓN EMBARGOS		441.381,62	441.381,62	
41902021 COMPENSACION DEUDAS A TERCEROS		822.793,88	824.359,83	1.565,95-
41902160 RETENCIONES JUDICIALES	1.315,49-	131.701,66	130.386,17	
41902220 NÓMINAS ISSORM		40.995.240,75	40.995.240,75	
41902317 ACREEDORES POR EMBARGOS PAGOS F.L.A.		199,65	199,65	
41902350 INGRESOS INDEBIDOS		2.314,06	2.314,06	
41902530 INGR. DUPLICADOS O EXCESIVOS	8.279,18-	11.795,67	9.864,77	6.348,28-
41902579 PAGOS DEVUELTOS	716.418,52-	353.431,15	426.800,10	789.787,47-
41903901 COMUNIDAD AUTÓNOMA ACREEDORA		41.014,02	41.014,02	
47512002 HACIENDA PÚBLICA ACREED.POR RETENCIONE	821.332,11-	6.612.525,04	6.613.007,76	821.814,83-
47512018 RETENCIONES I.R.P.F ARRENDAMIENTOS DE	3.273,68-	10.949,30	8.922,40	1.246,78-
47602005 RETENCIONES PASIVOS PERSONAL TRANSF.		15.290,32	15.290,32	
47602010 SEGURIDAD SOCIAL CONTINGENCIAS GENERAL	1.343.973,52-	3.821.916,38	3.792.155,98	1.314.213,12-
47612051 CUOTAS MUFACE		6.693,50	6.693,50	
47702475 HACIENDA PUBLICA I.V.A. REPERCUTIDO	1.054,34-	3.155,25	3.199,55	1.098,64-
55002317 F.L.A. ENTIDADES Y ORGANISMOS DEPENDI	697.323,92-	822.793,88	222.725,39	97.255,43-
55400381 REINTEGROS EJERCICIO CORRIENTE PTES. A		4.516,83	4.516,83	
55402170 INGRESOS PENDIENTES APLICACION	15.889,00-	263.193.557,86	263.190.449,41	12.780,55-
55402180 ING.A TRAV.ENT.COLAB.PTES.APL.		9.259.699,07	9.259.699,07	





Cuentas Anuales 2016

55402186 INGRESOS AGENCIA RECAUDACION PTES.APLI	2.348,72-	1.177.400,71	1.177.183,27	2.131,28-
55438101 REINTEGRO SEGURIDAD SOCIAL (IT)		1.524.486,24	1.524.486,24	
55438107 REINTEGROS REGULARIZACION NOMINA IT		86.221,03	86.221,03	
55850000 ANTICIPOS CAJA FIJA PENDIENTES REPOSIC		37.023,12	37.023,12	
55900002 ACTIVOS FIJOS PENDIENTES DE LIQUIDAR		746.175,18	746.175,18	
56002032 FIANZ.DEF.Y COMP EN METÁLICO LP	175.691,02-	1.422,72	93.392,63	267.660,93-
* TOTAL	36.451.949,84-	388.709.688,56	390.461.277,25	38.203.538,53-



Región de Murcia
Consejería de Familia
e Igualdad de Oportunidades

Cuentas Anuales 2016

IMAS instituto murciano
de acción social

-Anexo Detalle de Inmovilizado-

INSTITUTO MURCIANO DE ACCIÓN SOCIAL





Región de Murcia
Consejería de Familia
e Igualdad de Oportunidades

Cuentas Anuales 2016

IMAS instituto murciano
de acción social

-Anexo Detalle de Inmovilizado-

INSTITUTO MURCIANO DE ACCIÓN SOCIAL

CUENTAS ANUALES
Ejercicio 2016

-Anexo Detalle de Inmovilizado-





-Anexo Detalle de Inmovilizado-

PATRIMONIO RESUMEN
LQP-M546
ISSO - - EJERCICIO 2016
Patrimonio
Resumen de Cuentas del Capítulo 2
Mes: 1 a 12

PATRIMONIO RESUMEN CUENTA					
Cuenta de mayor	V.bce inicio ejerc.	Movimiento periodo	V.bce fin ejercicio	Amort.ac. fin ejer.	Valor neto contable
2080 2080	16.010,88		16.010,88		16.010,88
2089 2089	900,00		900,00		900,00
2150 2150	717.315,18	5.909,64	723.224,82	694.020,44-	29.204,38
2200 2200	27.618.153,12	52.768,95	27.670.922,07		27.670.922,07
2210 2210	94.678.719,41	306.654,96	94.985.374,37	10.162.341,62-	84.823.032,75
2220 2220	5.180.900,23	78.538,78	5.259.439,01	4.421.248,85-	838.190,16
2230 2230	158.491,34	3.436,40	161.927,74	144.862,70-	17.065,04
2240 2240	2.167.606,99	53.632,17	2.221.239,16	1.972.820,19-	248.418,97
2260 2260	4.992.183,01	112.081,06	5.104.264,07	4.134.971,35-	969.292,72
2261 2261	27.579,42		27.579,42	27.579,42-	
2262 2262	721.908,84	779,65	722.688,49	661.048,61-	61.639,88
2263 2263	10.246,94	2.225,19	12.472,13	10.134,72-	2.337,41
2264 2264	6.757.804,19	199.947,11	6.957.751,30	5.117.912,65-	1.839.838,65
2270 2270	2.799.450,21	27.720,58	2.827.170,79	2.770.610,15-	56.560,64
2280 2280	1.259.143,23		1.259.143,23	990.635,51-	268.507,72
2291 2291	40.787,93	287,10	41.075,03	40.818,61-	256,42
2292 2292	19.660,49		19.660,49		19.660,49
2299 2299	891.498,48	15.101,61	906.600,09	752.038,52-	154.561,57
* Total	148.058.359,89	859.083,20	148.917.443,09	31.901.043,34-	117.016.399,75



-Anexo Detalle de Inmovilizado-

LQP-M540
ISSO - - EJERCICIO 2016
Inmovilizado Inmaterial. Detalle.
Mes: 1 a 12

INMOVILIZADO INMATERIAL DETALLE			
Tipo de bien / Número de Inventario	Movimiento Periodo	Valor bce fin ejerc	Amort.acum. fin ejer
1084532 LICENCIAS Y APLIC. INFORMÁTICA	5.909,64	5.909,64	29,60-
* 0001 Alta patrimonial	5.909,64	5.909,64	29,60-
** NSA/APL APLICACIONES	5.909,64	5.909,64	29,60-
*** Total	5.909,64	5.909,64	29,60-



-Anexo Detalle de Inmovilizado-

LQP-M541
ISSO - - EJERCICIO 2016
Inmovilizado Material Inmuebles. Detalle.
Mes: 1 a 12

INMOVILIZADO INMATERIAL DETALLE			
Tipo de bien / Número de Inventario	Movimiento Periodo	Valor bce fin ejerc	Amort.acum. fin ejer
3000056 HOGAR ESCUELA EL PEÑASCO (R.T.)	52.768,95	294.381,62	
* 0002 Alta demanial (S.P)	52.768,95	294.381,62	
** TRRU/116 SOLARES URBANOS	52.768,95	294.381,62	
*** 2200 2200	52.768,95	294.381,62	
3000102 NUEVO C.O. DE CANTERAS (EDIFICIO)	4.131,55	5.638.271,71	690.952,88-
3000110 HOGAR PARA TERCERA EDAD JUAN F	5.164,92	413.586,55	64.903,90-
3000111 HOGAR CARTAGENA II (H.P.M. CAR	4.125,51	648.277,95	101.585,05-
3000112 RESIDENCIA TERCERA EDAD (R.P.M	28.559,93	7.414.533,68	746.651,32-
3000117 HOGAR PARA TERCERA EDAD (H.P.M	29.214,02	404.543,07	64.225,75-
3000137 COLEGIO SANTO ANGEL (SERVICIOS	6.466,24	938.645,76	157.403,76-
3000140 HOGAR PARA TERCERA EDAD (H.P.M	4.403,65	536.864,80	85.996,43-
3000141 RESIDENCIA SAN BASILIO (R.P.M.	188.575,64	4.623.205,58	761.983,54-
3000146 HOGAR PARA TERCERA EDAD (H.P.M	11.690,00	621.019,69	86.532,81-
3000148 RESIDENCIA TIEMPO LIBRE (R.T.L	2.225,00	865.378,10	139.544,81-
3000151 HOGAR PARA TERCERA EDAD (H.P.M	8.469,25	416.764,02	66.813,83-
3000160 EDIFICIO PRINCIPAL C.O. JULIO LOPEZ AMBIT	28.763,92	1.956.245,66	200.069,06-
3000166 SERVICIOS GENERALES C.O. EL PALMAR	13.420,68	184.933,73	18.520,26-
3000190 RESIDENCIA PSICOGERIATRICA VIR	7.247,90	7.674.602,84	682.643,43-
3000203 NUEVO CENTRO OCUPACIONAL DE CHURRA.	24.140,47	7.718.022,57	421.851,05-
* 0002 Alta demanial (S.P)	366.598,68	40.054.895,71	4.289.677,88-
** CTNS/115 EDIFICIOS SERVICIOS	366.598,68	40.054.895,71	4.289.677,88-
*** 2210 2210	366.598,68	40.054.895,71	4.289.677,88-
**** Total	419.367,63	40.349.277,33	4.289.677,88-



-Anexo Detalle de Inmovilizado-

LQP-M542
ISSO - - EJERCICIO 2016
Inmovilizado Material Muebles. Detalle.
Mes: 1 a 12

INMOVILIZADO INMATERIAL DETALLE			
Tipo de bien / Número de Inventario	Movimiento Periodo	Valor bce fin ejerc	Amort.acum. fin ejer
1084028 INSTALACIÓN 2 VIDEOPORTEROS	4.744,41	4.744,41	135,46-
1084769 INSTALACIÓN CÁMARAS DE VIGILANCIA	9.300,06	9.300,06	5,08-
* 0001 Alta patrimonial	14.044,47	14.044,47	140,54-
** MNI/ICC INSTALACION CIRCUITO CERRADO VIGILANCIA	14.044,47	14.044,47	140,54-
1085011 INSTALACIÓN DE CALDERA	3.227,86	3.227,86	0,88-
* 0001 Alta patrimonial	3.227,86	3.227,86	0,88-
** MNI/ICS INSTALACION DE CALDERA A.C.S.	3.227,86	3.227,86	0,88-
1084029 INSTALACIÓN DE MEGAFONÍA	2.046,11	2.046,11	58,42-
* 0001 Alta patrimonial	2.046,11	2.046,11	58,42-
** MNI/IDM INSTALACION DE MEGAFONIA	2.046,11	2.046,11	58,42-
1084464 INSTALACIÓN Y AMPLIACIÓN AULA	2.904,00	2.904,00	4,76-
* 0001 Alta patrimonial	2.904,00	2.904,00	4,76-
** MNI/IEL INSTALACION ELECTRICA	2.904,00	2.904,00	4,76-
1084882 SISTEMA DE LLAMADAS DE ENFERMERÍA	34.799,60	34.799,60	9,51-
* 0001 Alta patrimonial	34.799,60	34.799,60	9,51-
** MNI/ISI INSTALACION SISTEMA INTERFONIA	34.799,60	34.799,60	9,51-
1084299 CLORADOR TRATAMIENTO AGUA FRIA	2.178,00	2.178,00	11,90-
* 0001 Alta patrimonial	2.178,00	2.178,00	11,90-
** MNI/ISP INSTALACION SISTEMA DE PURIFIC	2.178,00	2.178,00	11,90-
1084055 INSTALACIÓN SOLAR TÉMICA PARA A.C.S.	14.898,04	14.898,04	297,15-
* 0001 Alta patrimonial	14.898,04	14.898,04	297,15-
** MNI/ISV INSTALACION SOLAR FOTOVOLTAICA	14.898,04	14.898,04	297,15-



-Anexo Detalle de Inmovilizado-

1084283 MAQUINARIA PUERTA AUTOMÁTICA	2.274,80	2.274,80	9,94-
* 0001 Alta patrimonial	2.274,80	2.274,80	9,94-
** MNI/SAP SISTEMA DE APERTURA DE PUERTAS	2.274,80	2.274,80	9,94-
*** 2220 2220	76.372,88	76.372,88	533,10-
1084419 LAVAVAJILLAS	3.436,40	3.436,40	2,61-
* 0001 Alta patrimonial	3.436,40	3.436,40	2,61-
** MAN/LAI LAVAVAJILLAS INDUSTRIAL	3.436,40	3.436,40	2,61-
*** 2230 2230	3.436,40	3.436,40	2,61-
1084069 TERMÓMETRO DIGITAL EASY	86,69	86,69	3,05-
* 0001 Alta patrimonial	86,69	86,69	3,05-
** MUA/TDP TERMOMETRO DE PRECISION	86,69	86,69	3,05-
1084092 ESPÁTULA SOFT INOXIDABLE 6	10,22	10,22	0,36-
* 0001 Alta patrimonial	10,22	10,22	0,36-
** MUE/STL ESPATULA	10,22	10,22	0,36-
1084074 ALARGADERA 50 M 3X1,5MM 4 CAJAS	123,80	123,80	4,36-
* 0001 Alta patrimonial	123,80	123,80	4,36-
** MUI/ALA ALARGADERA	123,80	123,80	4,36-
1084081 ALICATE ZEBRA UNIVERSAL L:200MM	29,38	29,38	1,03-
1084111 ALICATE ZEBRA DE CORTE L:180MM	37,67	37,67	1,33-
1084124 PRENSATERMINALES MULTIFUNCIÓN RJ11/45	72,07	72,07	2,54-
1084131 PELACABLES WURTH AS 60 0,05 A 10 MM2	104,18	104,18	3,66-
* 0001 Alta patrimonial	243,30	243,30	8,56-
** MUI/ALI ALICATE	243,30	243,30	8,56-
1084115 PANEL DE HERRAMIENTAS + SET 11 ACCESORIOS	285,10	285,10	10,03-
* 0001 Alta patrimonial	285,10	285,10	10,03-
** MUI/APH ARMARIO PARA HERRAMIENTAS	285,10	285,10	10,03-
1084075 ARCO SIERRA ZEBRA ERGO	54,17	54,17	1,91-
* 0001 Alta patrimonial	54,17	54,17	1,91-
** MUI/ASI ARCO DE SIERRA	54,17	54,17	1,91-
1084116 BANCO DE TRABAJO + SOPORTE FIJACIÓN	454,16	454,16	15,98-
* 0001 Alta patrimonial	454,16	454,16	15,98-



-Anexo Detalle de Inmovilizado-

** MUI/BAN BANCO TRABAJO	454,16	454,16	15,98-
1084088 BROCA ZEBRA MFD-S MULTIUSO 5X85	11,95	11,95	0,42-
1084089 BROCA ZEBRA MFD-S MULTIUSO 5X85	11,95	11,95	0,42-
1084090 BROCA ZEBRA MFD-S MULTIUSO 6X100	11,95	11,95	0,42-
1084091 BROCA ZEBRA MFD-S MULTIUSO 6X100	11,95	11,95	0,42-
* 0001 Alta patrimonial	47,80	47,80	1,68-
** MUI/BRO BROCA	47,80	47,80	1,68-
1084085 CAJA DE HERRAMIENTAS UNIVERSAL NR2	39,34	39,34	1,38-
* 0001 Alta patrimonial	39,34	39,34	1,38-
** MUI/CAJ CAJA DE HERRAMIENTAS	39,34	39,34	1,38-
1084125 CUBETA PINTOR 12L + REJILLA METÁLICA	29,61	29,61	1,04-
* 0001 Alta patrimonial	29,61	29,61	1,04-
** MUI/CAP CALDERIN PARA PINTURA	29,61	29,61	1,04-
1084137 CLAVADORA NEUMÁTICA 0,8 DSK 2145	178,60	178,60	6,28-
* 0001 Alta patrimonial	178,60	178,60	6,28-
** MUI/CLV CLAVADORA	178,60	178,60	6,28-
1084138 CARRO TRANSPORTADOR UNIVERSAL	64,25	64,25	2,26-
* 0001 Alta patrimonial	64,25	64,25	2,26-
** MUI/CMT CARRO MONTACARGAS	64,25	64,25	2,26-
1084096 ESCARPA WURTH PLANA L:230MM	36,89	36,89	1,30-
* 0001 Alta patrimonial	36,89	36,89	1,30-
** MUI/CNC CINCEL	36,89	36,89	1,30-
1084136 COMPRESOR SILENCIOSO COMPAC 200S	426,98	426,98	15,02-
* 0001 Alta patrimonial	426,98	426,98	15,02-
** MUI/COI COMPRESOR INSONORO	426,98	426,98	15,02-
1084119 CONJUNTO CARRACA DE 1/2 Y DE 1/4	246,84	246,84	8,68-
* 0001 Alta patrimonial	246,84	246,84	8,68-
** MUI/CRR CARRACA	246,84	246,84	8,68-
1084878 CORTASETOS	639,00	639,00	0,44-
* 0001 Alta patrimonial	639,00	639,00	0,44-
** MUI/CSE CORTASETOS	639,00	639,00	0,44-



-Anexo Detalle de Inmovilizado-

1084077 CUTTER ERGONOMICO AUTOM. CON FRENO	10,74	10,74	0,38-
* 0001 Alta patrimonial	10,74	10,74	0,38-
** MUI/CTT CUTTER	10,74	10,74	0,38-
1084082 DESTORNILLADOR MAGNETICO ZEBRA	48,19	48,19	1,69-
* 0001 Alta patrimonial	48,19	48,19	1,69-
** MUI/DEL DESTORNILLADOR ELECTRICO	48,19	48,19	1,69-
1084134 CALADORA ELÉCTRICA OSCILANTE S	399,78	399,78	14,06-
* 0001 Alta patrimonial	399,78	399,78	14,06-
** MUI/DRA CALADORA	399,78	399,78	14,06-
1084117 ESCALERA WURTH MULTIFUNCIÓN	253,98	253,98	8,94-
* 0001 Alta patrimonial	253,98	253,98	8,94-
** MUI/ESC ESCALERA	253,98	253,98	8,94-
1084099 HOJA DE SIERRA ZEBRA HSS Z32	3,69	3,69	0,13-
1084100 HOJA DE SIERRA ZEBRA HSS Z32	3,69	3,69	0,13-
1084101 HOJA DE SIERRA ZEBRA HSS Z32	3,69	3,69	0,13-
1084102 HOJA DE SIERRA ZEBRA HSS Z32	3,69	3,69	0,13-
1084103 HOJA DE SIERRA ZEBRA HSS Z32	3,69	3,69	0,13-
1084104 HOJA DE SIERRA ZEBRA HSS Z32	3,69	3,69	0,13-
1084105 HOJA DE SIERRA ZEBRA HSS Z32	3,69	3,69	0,13-
1084106 HOJA DE SIERRA ZEBRA HSS Z32	3,69	3,69	0,13-
1084107 HOJA DE SIERRA ZEBRA HSS Z32	3,69	3,69	0,13-
1084108 HOJA DE SIERRA ZEBRA HSS Z32	3,73	3,73	0,13-
* 0001 Alta patrimonial	36,94	36,94	1,30-
** MUI/HSI HOJA DE SIERRA	36,94	36,94	1,30-
1084083 CONJUNTO 19 BROCAS HSS DIN 338	103,03	103,03	3,62-
* 0001 Alta patrimonial	103,03	103,03	3,62-
** MUI/JBR JUEGO BROCAS	103,03	103,03	3,62-
1084084 CONJUNTO DESTORNILLADORES ZEBR	66,73	66,73	2,35-
1084132 CONJUNTO DESTORNILLADORES AISL	77,27	77,27	2,72-
* 0001 Alta patrimonial	144,00	144,00	5,07-
** MUI/JDE JUEGO DE DESTORNILLADORES	144,00	144,00	5,07-



-Anexo Detalle de Inmovilizado-

1084079 LIMA 1/2 CAÑA MEDIA L:250 Y MA	34,74	34,74	1,22-
* 0001 Alta patrimonial	34,74	34,74	1,22-
** MUI/LIM LIMA	34,74	34,74	1,22-
1084086 CONJUNTO LLAVES ALLEN CAB.BOLA SW1.5-10	29,86	29,86	1,05-
1084087 CONJUNTO LLAVES ZEBRA PLANAS 8 PIEZAS	59,87	59,87	2,11-
1084129 JUEGO WURTH 12 LLAVES DE TUBO	320,67	320,67	11,28-
1084130 CONJUNTO LLAVES ZEBRA ESTRELLA	196,87	196,87	6,93-
* 0001 Alta patrimonial	607,27	607,27	21,37-
** MUI/LLA JUEGO DE LLAVES	607,27	607,27	21,37-
1084071 LLAVE INGLESА WURTH MINIMAX 6	29,81	29,81	1,05-
* 0001 Alta patrimonial	29,81	29,81	1,05-
** MUI/LLI LLAVE INGLESА	29,81	29,81	1,05-
1084139 PORTATIL BAT. 6+1 LED ERGOLIGHT PRO	109,92	109,92	3,87-
* 0001 Alta patrimonial	109,92	109,92	3,87-
** MUI/LTN LINTERNA	109,92	109,92	3,87-
1084118 LLAVE INGLESА WURTH 12 DIN 3117	39,07	39,07	1,37-
1084123 LLAVE STILLSON 14	56,43	56,43	1,98-
1084128 LLAVE INGLESА WURTH 10 DIN 3117	25,23	25,23	0,89-
1084133 LLAVE EN CRUZ UNIVERSAL MULTIFUNCIÓN	49,17	49,17	1,73-
* 0001 Alta patrimonial	169,90	169,90	5,97-
** MUI/LVE LLAVE	169,90	169,90	5,97-
1084097 MACETA CUADRADA 0,8KG	37,34	37,34	1,31-
* 0001 Alta patrimonial	37,34	37,34	1,31-
** MUI/MAA MACETA DE ALBAÑIL	37,34	37,34	1,31-
1084078 MARTILLO SIN REBOTE D:30MM	56,43	56,43	1,98-
* 0001 Alta patrimonial	56,43	56,43	1,98-
** MUI/MAR MARTILLO	56,43	56,43	1,98-
1084121 MANGUERA PROFESIONAL 4C 3/4 AMARILLA	191,66	191,66	6,74-
1084122 MANGUERA PUR ESPIRAL COMPLETA 6,5MM	106,71	106,71	3,75-
1084126 KIT MANGUERA Y PISTOLA	56,34	56,34	1,98-
* 0001 Alta patrimonial	354,71	354,71	12,47-



-Anexo Detalle de Inmovilizado-

** MUI/MGU MANGUERA	354,71	354,71	12,47-
1084112 PANTALLA SOLDADURA DIN 9-13	123,92	123,92	4,36-
* 0001 Alta patrimonial	123,92	123,92	4,36-
** MUI/PAO PANTALLA SOLDADURA	123,92	123,92	4,36-
1084070 PISTOLA PARA CARTUCHOS 310 ML	58,04	58,04	2,04-
* 0001 Alta patrimonial	58,04	58,04	2,04-
** MUI/PSS PISTOLA DE SILICONA	58,04	58,04	2,04-
1084135 PISTOLA DE TERMOFUSIÓN HKP 220	150,26	150,26	5,29-
* 0001 Alta patrimonial	150,26	150,26	5,29-
** MUI/PTL PISTOLA	150,26	150,26	5,29-
1084098 PINZA AMPERIMÉTRICA DIGITAL WURTH 700A	118,36	118,36	4,17-
* 0001 Alta patrimonial	118,36	118,36	4,17-
** MUI/PZT PINZA AMPERIMETRICA	118,36	118,36	4,17-
1084094 RADIAL 115 MM EWS 8-115 LIGHT	134,98	134,98	4,75-
* 0001 Alta patrimonial	134,98	134,98	4,75-
** MUI/RAD RADIAL	134,98	134,98	4,75-
1084127 REMACHADORA ZEBRA	74,09	74,09	2,61-
* 0001 Alta patrimonial	74,09	74,09	2,61-
** MUI/REM REMACHADORA	74,09	74,09	2,61-
1084109 SERRUCHO SW-350	57,73	57,73	2,03-
* 0001 Alta patrimonial	57,73	57,73	2,03-
** MUI/SER SERRUCHO CALAR	57,73	57,73	2,03-
1084072 SARGENTO FUNDICIÓN WURTH L250MM	40,37	40,37	1,42-
1084073 SARGENTO FUNDICIÓN WURTH L250MM	40,37	40,37	1,42-
* 0001 Alta patrimonial	80,74	80,74	2,84-
** MUI/SGT SARGENTO	80,74	80,74	2,84-
1084114 SOLDADOR INVERTER ESI 150	709,25	709,25	24,95-
* 0001 Alta patrimonial	709,25	709,25	24,95-
** MUI/SOL SOLDADOR	709,25	709,25	24,95-
1084093 TALADRO ATORNILLADOR BS, 14A,	358,28	358,28	12,60-
* 0001 Alta patrimonial	358,28	358,28	12,60-



-Anexo Detalle de Inmovilizado-

** MUI/TAL TALADRO	358,28	358,28	12,60-
1084080 TENAZAS REGULABLE 11 POSC. L:250MM	33,83	33,83	1,19-
1084110 TENAZAS L:210MM DIN 5241	37,74	37,74	1,33-
* 0001 Alta patrimonial	71,57	71,57	2,52-
** MUI/TEN TENAZA	71,57	71,57	2,52-
1084076 TIJERA DE ELECTRICISTA ZEBRA	17,36	17,36	0,61-
* 0001 Alta patrimonial	17,36	17,36	0,61-
** MUI/TJR TIJERA	17,36	17,36	0,61-
1084113 TORNILLO DE BANCO WURTH L:120MM	282,85	282,85	9,95-
* 0001 Alta patrimonial	282,85	282,85	9,95-
** MUI/TOR TORNILLO	282,85	282,85	9,95-
1084408 ANDADOR ALUMINIO PLEGABLE	50,94	50,94	0,23-
1084672 ANDADOR DINAMICO INTERIOR	1.030,00	1.030,00	1,76-
* 0001 Alta patrimonial	1.080,94	1.080,94	1,99-
** MUM/AND ANDADOR	1.080,94	1.080,94	1,99-
1084298 BÁSCULA DE SUELO PROFESIONAL	184,00	184,00	1,95-
* 0001 Alta patrimonial	184,00	184,00	1,95-
** MUM/BAS BASCULA	184,00	184,00	1,95-
1084003 BÁSCULA CON TALLÍMETRO	460,41	460,41	36,01-
* 0001 Alta patrimonial	460,41	460,41	36,01-
** MUM/BCT BASCULA CON TALLIMETRO	460,41	460,41	36,01-
1084008 CARRO DE CURAS Y URGENCIAS	560,18	560,18	43,81-
1084009 CARRO DE CURAS Y URGENCIAS	560,18	560,18	43,81-
1084010 CARRO DE CURAS Y URGENCIAS	560,18	560,18	43,81-
1084011 CARRO DE CURAS Y URGENCIAS	560,18	560,18	43,81-
* 0001 Alta patrimonial	2.240,72	2.240,72	175,24-
** MUM/CAR CARRO DE CURAS	2.240,72	2.240,72	175,24-
1084095 METRO WURTH 5M X 25MM	16,34	16,34	0,57-
* 0001 Alta patrimonial	16,34	16,34	0,57-
** MUM/CIN CINTA METRICA	16,34	16,34	0,57-
1083754 CARRO LAVADO ENFERMOS	3.220,12	3.220,12	283,74-



-Anexo Detalle de Inmovilizado-

1083755 CARRO LAVADO ENFERMOS	3.220,11	3.220,11	283,74-
1083756 CARRO LAVADO ENFERMOS	3.220,11	3.220,11	283,74-
* 0001 Alta patrimonial	9.660,34	9.660,34	851,22-
** MUM/CMD CARRO DE LAVADO	9.660,34	9.660,34	851,22-
1083758 CARRO CAMILLA CON BARANDILLAS ABATIBLES	612,14	612,14	53,94-
1084031 CAMILLA HIDRÁULICA, 70 X 188	1.791,41	1.791,41	130,32-
1084289 CAMILLA HIDRÁULICA + TABURETE	1.319,98	1.319,98	19,84-
* 0001 Alta patrimonial	3.723,53	3.723,53	204,10-
** MUM/CML CAMILLA	3.723,53	3.723,53	204,10-
1084272 DESFIBRILADOR	1.754,50	1.754,50	35,35-
1084403 DESFIBRILADOR	1.199,00	1.199,00	7,78-
* 0001 Alta patrimonial	2.953,50	2.953,50	43,13-
** MUM/DFI DESFIBRILADOR	2.953,50	2.953,50	43,13-
1084006 FONENDO	95,59	95,59	7,48-
1084007 FONENDO	95,59	95,59	7,48-
* 0001 Alta patrimonial	191,18	191,18	14,96-
** MUM/FON FONENDOSCOPIO	191,18	191,18	14,96-
1083333 GRÚA SARA 3000 CON ARNÉS SLING T/M	5.743,34	5.743,34	517,84-
* 0001 Alta patrimonial	5.743,34	5.743,34	517,84-
** MUM/GRB GRUA BIPEDESTACION	5.743,34	5.743,34	517,84-
1084030 GRÚA TRASLADO, CON ARNÉS	3.677,85	3.677,85	267,55-
1084268 GRÚA CAMBIAPAÑALES	1.290,30	1.290,30	22,47-
1084273 GRÚA CAMBIAPAÑALES, CON ARNÉS	1.290,30	1.290,30	23,36-
1084399 GRÚA CAMBIAPAÑALES	1.760,00	1.760,00	12,02-
1084852 GRUA CON ARNÉS	2.856,70	2.856,70	1,95-
1084853 GRUA CON ARNÉS	2.856,70	2.856,70	1,95-
* 0001 Alta patrimonial	13.731,85	13.731,85	329,30-
** MUM/GRU GRUA	13.731,85	13.731,85	329,30-
1084120 MANÓMETRO 0-11 BAR	128,57	128,57	4,52-
* 0001 Alta patrimonial	128,57	128,57	4,52-
** MUM/MAN MANOMETRO	128,57	128,57	4,52-



-Anexo Detalle de Inmovilizado-

1084358 MICROMOTOR CON ASPIRACIÓN	1.113,20	1.113,20	11,79-
* 0001 Alta patrimonial	1.113,20	1.113,20	11,79-
** MUM/MCA MICROMOTOR CON ASPIRADOR	1.113,20	1.113,20	11,79-
1084012 NEGATOSCOPIO MURAL 1 PANTALLA	105,10	105,10	8,22-
* 0001 Alta patrimonial	105,10	105,10	8,22-
** MUM/NEG NEGATOSCOPIO	105,10	105,10	8,22-
1084004 PULSIOXIMETRO DE DEDO	40,75	40,75	3,18-
1084005 PULSIOXIMETRO DE DEDO	40,75	40,75	3,18-
1084511 PULSIOXIMETRO	435,82	435,82	1,94-
* 0001 Alta patrimonial	517,32	517,32	8,30-
** MUM/PSX PULSIOXIMETRO	517,32	517,32	8,30-
1084274 SILLA DE DUCHA Y WC	326,70	326,70	5,91-
1084275 SILLA DE DUCHA Y WC	326,70	326,70	5,91-
1084276 SILLA DE DUCHA Y WC	326,70	326,70	5,91-
1084277 SILLA DE DUCHA Y WC	326,70	326,70	5,91-
1084673 SILLA DE DUCHA CON RUEDAS	400,00	400,00	1,23-
* 0001 Alta patrimonial	1.706,80	1.706,80	24,87-
** MUM/SDI SILLA DE DUCHA	1.706,80	1.706,80	24,87-
1084407 SILLA DE RUEBAS PLEGABLE	207,35	207,35	0,92-
* 0001 Alta patrimonial	207,35	207,35	0,92-
** MUM/SDR SILLA DE RUEDAS	207,35	207,35	0,92-
1084359 SILLÓN DE PODOLOGÍA ELEVACIÓN ELÉCTRICA	1.838,01	1.838,01	19,46-
* 0001 Alta patrimonial	1.838,01	1.838,01	19,46-
** MUM/SEL SILLON PODOLOGIA ELEVACION ELECTRICA	1.838,01	1.838,01	19,46-
1084404 TABURETE CIRUJANO	281,16	281,16	1,73-
* 0001 Alta patrimonial	281,16	281,16	1,73-
** MUM/TRT TABURETE	281,16	281,16	1,73-
1084001 TENSIOMETRO MANUAL	49,28	49,28	3,85-
1084002 TENSIOMETRO MANUAL	49,27	49,27	3,85-
1084297 TENSÍOMETRO MANUAL BRAZO	49,00	49,00	0,52-
* 0001 Alta patrimonial	147,55	147,55	8,22-



-Anexo Detalle de Inmovilizado-

** MUM/TSM TENSIOMETRO	147,55	147,55	8,22-
*** 2240 2240	53.632,17	53.632,17	2.509,69-
1084391 ARMARIO REFRIGERADO	2.305,80	2.305,80	1,26-
* 0001 Alta patrimonial	2.305,80	2.305,80	1,26-
** MEH/AFI ARMARIO FRIGORIFICO	2.305,80	2.305,80	1,26-
1084068 ENFRIADOR DE BOTELLAS	954,69	954,69	13,43-
1084267 BOTELLERO 4 P INOX.	1.524,60	1.524,60	12,08-
* 0001 Alta patrimonial	2.479,29	2.479,29	25,51-
** MEH/BRO BOTELLERO FRIGORIFICO	2.479,29	2.479,29	25,51-
1084534 DESCALCIFICADOR	2.238,50	2.238,50	3,36-
* 0001 Alta patrimonial	2.238,50	2.238,50	3,36-
** MEH/DCF DESCALCIFICADOR DE AGUA	2.238,50	2.238,50	3,36-
1033255 LAVAVASOS	1.311,45-		
* 0010 Baja	1.311,45-		
** MEH/LVA LAVAVASOS	1.311,45-		
1084390 VITRINA FRÍA PARA TAPAS	939,50	939,50	0,64-
* 0001 Alta patrimonial	939,50	939,50	0,64-
** MEH/VIT VITRINA FRIGORIFICA	939,50	939,50	0,64-
1083773 ACONDICIONADOR DE AIRE, SPLIT	2.065,71	2.065,71	70,84-
1084051 PLANTA ENFRIADORA	14.964,67	14.964,67	306,65-
1084052 PLANTA ENFRIADORA	14.964,68	14.964,68	306,65-
1084053 ACONDICIONADOR DE AIRE CON BOMBA DE CALOR	2.196,15	2.196,15	45,90-
1084054 ACONDICIONADOR DE AIRE CON BOMBA DE CALOR	2.196,15	2.196,15	45,90-
1084264 AIRE ACONDICIONADO 4500 FRIG/KCAL.	1.763,21	1.763,21	16,62-
1084265 AIRE ACONDICIONADO 4500 FRIG/KCAL.	1.763,21	1.763,21	16,62-
1084266 AIRE ACONDICIONADO 3000 FRIG/KCAL.	1.089,00	1.089,00	10,27-
1084290 AIRE ACONDICIONADO CASSETTE INV	2.406,69	2.406,69	14,79-
1084291 AIRE ACONDICIONADO CASSETTE INV	2.406,69	2.406,69	14,79-
1084292 AIRE ACONDICIONADO CASSETTE INV	2.406,69	2.406,69	14,79-
1084293 AIRE ACONDICIONADO CASSETTE INV	2.406,69	2.406,69	14,79-
1084383 ACONDICIONADOR DE AIRE MURAL S	2.057,00	2.057,00	5,34-



-Anexo Detalle de Inmovilizado-

1084388 ACONDICIONADOR DE AIRE	2.752,75	2.752,75	6,39-
1084454 ACONDICIONADOR DE AIRE SPLIT	619,00	619,00	1,10-
1084857 AIRE ACONDICIONADO SPLIT	1.332,52	1.332,52	0,55-
1084858 AIRE ACONDICIONADO SPLIT	1.332,51	1.332,51	0,55-
1084859 AIRE ACONDICIONADO CASSETTE SPLIT	2.345,54	2.345,54	0,64-
1084860 AIRE ACONDICIONADO CASSETTE SPLIT	3.752,86	3.752,86	1,03-
* 0001 Alta patrimonial	64.821,72	64.821,72	894,21-
** MEK/ACO ACONDICIONADOR DE AIRE	64.821,72	64.821,72	894,21-
1084382 RADIADOR DE ALUMINIO	128,41	128,41	0,33-
* 0001 Alta patrimonial	128,41	128,41	0,33-
** MEK/RAD RADIADOR	128,41	128,41	0,33-
1083760 BATERÍA GRUA MARISA / SARA 3000	232,26	232,26	7,74-
1083761 BATERÍA GRUA ENCO / OPER / CHOR / TE	593,77	593,77	19,79-
1083762 BATERÍA GRUA ENCO / OPER / CHOR / TE	593,77	593,77	19,79-
* 0001 Alta patrimonial	1.419,80	1.419,80	47,32-
** MES/BAT BATERIA	1.419,80	1.419,80	47,32-
1084699 CASCO CON AURICULARES AMPLIFICADOR	90,50	90,50	0,02-
1084700 CASCO CON AURICULARES AMPLIFICADOR	90,48	90,48	0,02-
1084701 CASCO CON AURICULARES AMPLIFICADOR	90,48	90,48	0,02-
1084702 CASCO CON AURICULARES AMPLIFICADOR	90,48	90,48	0,02-
1084703 CASCO CON AURICULARES AMPLIFICADOR	90,48	90,48	0,02-
1084704 CASCO CON AURICULARES AMPLIFICADOR	90,48	90,48	0,02-
* 0001 Alta patrimonial	542,90	542,90	0,12-
** MEX/CCS CASCOS PARA TELEFONO	542,90	542,90	0,12-
1083944 CENTRAL TELEFÓNICA	7.985,80	7.985,80	258,56-
* 0001 Alta patrimonial	7.985,80	7.985,80	258,56-
** MEX/CTI CENTRAL TELEFONICA	7.985,80	7.985,80	258,56-
1083945 TERMINAL DE TELÉFONO DE OPERADORA	278,30	278,30	9,01-
1083946 TERMINAL DE TELÉFONO DIGITAL BÁSICO	114,95	114,95	3,72-
1083947 TERMINAL DE TELÉFONO DIGITAL BÁSICO	114,95	114,95	3,72-
1083948 TERMINAL DE TELÉFONO DIGITAL BÁSICO	114,95	114,95	3,72-



-Anexo Detalle de Inmovilizado-

1083949 TERMINAL DE TELÉFONO DIGITAL BÁSICO	114,95	114,95	3,72-
1083950 TERMINAL DE TELÉFONO DIGITAL BÁSICO	114,95	114,95	3,72-
1083951 TERMINAL DE TELÉFONO DIGITAL BÁSICO	114,95	114,95	3,72-
1083952 TERMINAL DE TELÉFONO DIGITAL BÁSICO	114,95	114,95	3,72-
1083953 TERMINAL DE TELÉFONO MULTIFREC	15,13	15,13	0,49-
1083954 TERMINAL DE TELÉFONO MULTIFREC	15,13	15,13	0,49-
1083955 TERMINAL DE TELÉFONO MULTIFREC	15,13	15,13	0,49-
1083956 TERMINAL DE TELÉFONO MULTIFREC	15,13	15,13	0,49-
1083957 TERMINAL DE TELÉFONO MULTIFREC	15,13	15,13	0,49-
1083958 TERMINAL DE TELÉFONO MULTIFREC	15,13	15,13	0,49-
1083959 TERMINAL DE TELÉFONO MULTIFREC	15,13	15,13	0,49-
1083960 TERMINAL DE TELÉFONO MULTIFREC	15,13	15,13	0,49-
1083961 TERMINAL DE TELÉFONO MULTIFREC	15,13	15,13	0,49-
1083962 TERMINAL DE TELÉFONO MULTIFREC	15,13	15,13	0,49-
1083963 TERMINAL DE TELÉFONO MULTIFREC	15,13	15,13	0,49-
1083964 TERMINAL DE TELÉFONO MULTIFREC	15,13	15,13	0,49-
1083965 TERMINAL DE TELÉFONO MULTIFREC	15,13	15,13	0,49-
1083966 TERMINAL DE TELÉFONO MULTIFREC	15,13	15,13	0,49-
1083967 TERMINAL DE TELÉFONO MULTIFREC	15,13	15,13	0,49-
1083968 TERMINAL DE TELÉFONO MULTIFREC	15,13	15,13	0,49-
1083969 TERMINAL DE TELÉFONO MULTIFREC	15,13	15,13	0,49-
1083970 TERMINAL DE TELÉFONO MULTIFREC	15,13	15,13	0,49-
1083971 TERMINAL DE TELÉFONO MULTIFREC	15,13	15,13	0,49-
1083972 TERMINAL DE TELÉFONO MULTIFREC	15,13	15,13	0,49-
1083973 TERMINAL DE TELÉFONO MULTIFREC	15,13	15,13	0,49-
1083974 TERMINAL DE TELÉFONO MULTIFREC	15,13	15,13	0,49-
1083975 TERMINAL DE TELÉFONO MULTIFREC	15,13	15,13	0,49-
1083976 TERMINAL DE TELÉFONO MULTIFREC	15,13	15,13	0,49-
1083977 TERMINAL DE TELÉFONO MULTIFREC	15,13	15,13	0,49-
1083978 TERMINAL DE TELÉFONO MULTIFREC	15,13	15,13	0,49-
1083979 TERMINAL DE TELÉFONO MULTIFREC	15,13	15,13	0,49-



-Anexo Detalle de Inmovilizado-

1083980 TERMINAL DE TELÉFONO MULTIFREC	15,13	15,13	0,49-
1083981 TERMINAL DE TELÉFONO MULTIFREC	15,13	15,13	0,49-
1083982 TERMINAL DE TELÉFONO MULTIFREC	15,13	15,13	0,49-
1083983 TERMINAL DE TELÉFONO MULTIFREC	15,13	15,13	0,49-
1083984 TERMINAL DE TELÉFONO MULTIFREC	15,13	15,13	0,49-
1083985 TERMINAL DE TELÉFONO MULTIFREC	15,13	15,13	0,49-
1083986 TERMINAL DE TELÉFONO MULTIFREC	15,13	15,13	0,49-
1083987 TERMINAL DE TELÉFONO MULTIFREC	15,13	15,13	0,49-
1083988 TERMINAL DE TELÉFONO MULTIFREC	15,13	15,13	0,49-
1083989 TERMINAL DE TELÉFONO MULTIFREC	15,13	15,13	0,49-
1083990 TERMINAL DE TELÉFONO MULTIFREC	15,13	15,13	0,49-
1083991 TERMINAL DE TELÉFONO MULTIFREC	15,13	15,13	0,49-
1083992 TERMINAL DE TELÉFONO MULTIFREC	15,13	15,13	0,49-
* 0001 Alta patrimonial	1.688,15	1.688,15	54,65-
** MEX/TTL TERMINAL DE TELEFONO	1.688,15	1.688,15	54,65-
1083993 ARCHIVADOR METÁLICO	265,94	265,94	8,50-
1083994 ARCHIVADOR METÁLICO	265,96	265,96	8,50-
1083995 ARCHIVADOR METÁLICO	265,96	265,96	8,50-
1083996 ARCHIVADOR METÁLICO	265,96	265,96	8,50-
1083997 ARCHIVADOR METÁLICO	265,96	265,96	8,50-
1083998 ARCHIVADOR METÁLICO	265,96	265,96	8,50-
1083999 ARCHIVADOR METÁLICO	265,96	265,96	8,50-
1084000 ARCHIVADOR METÁLICO	265,96	265,96	8,50-
1084254 ARCHIVADOR METÁLICO	265,94	265,94	3,45-
1084255 ARCHIVADOR METÁLICO	265,96	265,96	3,45-
1084256 ARCHIVADOR METÁLICO	265,96	265,96	3,45-
1084257 ARCHIVADOR METÁLICO	265,96	265,96	3,45-
1084258 ARCHIVADOR METÁLICO	265,96	265,96	3,45-
1084259 ARCHIVADOR METÁLICO	265,96	265,96	3,45-
1084260 ARCHIVADOR METÁLICO	265,96	265,96	3,45-
1084261 ARCHIVADOR METÁLICO	265,96	265,96	3,45-



-Anexo Detalle de Inmovilizado-

* 0001 Alta patrimonial	4.255,32	4.255,32	95,60-
** MMO/ARC ARCHIVADOR	4.255,32	4.255,32	95,60-
1084013 ARMARIO PARA 300 LLAVES	140,84	140,84	4,25-
* 0001 Alta patrimonial	140,84	140,84	4,25-
** MMO/ARL ARMARIO PORTALLAVES	140,84	140,84	4,25-
1083504 CAJETÍN POLIESTIRENO 150 X 240/200 X 130	5,49	5,49	0,19-
1083505 CAJETÍN POLIESTIRENO 150 X 240/200 X 130	5,49	5,49	0,19-
1083506 CAJETÍN POLIESTIRENO 150 X 240/200 X 130	5,49	5,49	0,19-
1083507 CAJETÍN POLIESTIRENO 150 X 240/200 X 130	5,49	5,49	0,19-
1083508 CAJETÍN POLIESTIRENO 150 X 240/200 X 130	5,49	5,49	0,19-
1083509 CAJETÍN POLIESTIRENO 150 X 240/200 X 130	5,49	5,49	0,19-
1083510 CAJETÍN POLIESTIRENO 150 X 240/200 X 130	5,49	5,49	0,19-
1083511 CAJETÍN POLIESTIRENO 150 X 240/200 X 130	5,49	5,49	0,19-
1083512 CAJETÍN POLIESTIRENO 150 X 240/200 X 130	5,49	5,49	0,19-
1083513 CAJETÍN POLIESTIRENO 150 X 240/200 X 130	5,49	5,49	0,19-
1083514 CAJETÍN POLIESTIRENO 150 X 240/200 X 130	5,49	5,49	0,19-
1083515 CAJETÍN POLIESTIRENO 150 X 240/200 X 130	5,49	5,49	0,19-
1083516 CAJETÍN POLIESTIRENO 150 X 240/200 X 130	5,49	5,49	0,19-
1083517 CAJETÍN POLIESTIRENO 150 X 240/200 X 130	5,49	5,49	0,19-
1083518 CAJETÍN POLIESTIRENO 150 X 240/200 X 130	5,49	5,49	0,19-
1083519 CAJETÍN POLIESTIRENO 150 X 240/200 X 130	5,49	5,49	0,19-
1083520 CAJETÍN POLIESTIRENO 150 X 240/200 X 130	5,49	5,49	0,19-
1083521 CAJETÍN POLIESTIRENO 150 X 240/200 X 130	5,49	5,49	0,19-
1083522 CAJETÍN POLIESTIRENO 150 X 240/200 X 130	5,49	5,49	0,19-
1083523 CAJETÍN POLIESTIRENO 150 X 240/200 X 130	5,49	5,49	0,19-
1083524 CAJETÍN POLIESTIRENO 150 X 240/200 X 130	5,49	5,49	0,19-
1083525 CAJETÍN POLIESTIRENO 150 X 240/200 X 130	5,49	5,49	0,19-
1083526 CAJETÍN POLIESTIRENO 150 X 240/200 X 130	5,49	5,49	0,19-
1083527 CAJETÍN POLIESTIRENO 150 X 240/200 X 130	5,49	5,49	0,19-
1083528 CAJETÍN POLIESTIRENO 150 X 240/200 X 130	5,49	5,49	0,19-
1083529 CAJETÍN POLIESTIRENO 150 X 240/200 X 130	5,49	5,49	0,19-



-Anexo Detalle de Inmovilizado-

1083530 CAJETÍN POLIESTIRENO 150 X 240/200 X 130	5,49	5,49	0,19-
1083531 CAJETÍN POLIESTIRENO 150 X 240/200 X 130	5,49	5,49	0,19-
1083532 CAJETÍN POLIESTIRENO 150 X 240/200 X 130	5,49	5,49	0,19-
1083533 CAJETÍN POLIESTIRENO 150 X 240/200 X 130	5,49	5,49	0,19-
1083534 CAJETÍN POLIESTIRENO 150 X 240/200 X 130	5,49	5,49	0,19-
1083535 CAJETÍN POLIESTIRENO 150 X 240/200 X 130	5,49	5,49	0,19-
1083536 CAJETÍN POLIESTIRENO 150 X 240/200 X 130	5,49	5,49	0,19-
1083537 CAJETÍN POLIESTIRENO 150 X 240/200 X 130	5,49	5,49	0,19-
1083538 CAJETÍN POLIESTIRENO 150 X 240/200 X 130	5,49	5,49	0,19-
1083539 CAJETÍN POLIESTIRENO 150 X 240/200 X 130	5,49	5,49	0,19-
1083540 CAJETÍN POLIESTIRENO 150 X 240/200 X 130	5,49	5,49	0,19-
1083541 CAJETÍN POLIESTIRENO 150 X 240/200 X 130	5,49	5,49	0,19-
1083542 CAJETÍN POLIESTIRENO 150 X 240/200 X 130	5,49	5,49	0,19-
1083543 CAJETÍN POLIESTIRENO 150 X 240/200 X 130	5,49	5,49	0,19-
1083544 CAJETÍN POLIESTIRENO 150 X 240/200 X 130	5,49	5,49	0,19-
1083545 CAJETÍN POLIESTIRENO 150 X 240/200 X 130	5,49	5,49	0,19-
1083546 CAJETÍN POLIESTIRENO 150 X 240/200 X 130	5,49	5,49	0,19-
1083547 CAJETÍN POLIESTIRENO 150 X 240/200 X 130	5,49	5,49	0,19-
1083548 CAJETÍN POLIESTIRENO 150 X 240/200 X 130	5,49	5,49	0,19-
1083549 CAJETÍN POLIESTIRENO 150 X 240/200 X 130	5,49	5,49	0,19-
1083550 CAJETÍN POLIESTIRENO 150 X 240/200 X 130	5,49	5,49	0,19-
1083551 CAJETÍN POLIESTIRENO 150 X 240/200 X 130	5,49	5,49	0,19-
1083552 CAJETÍN POLIESTIRENO 150 X 240/200 X 130	5,49	5,49	0,19-
1083553 CAJETÍN POLIESTIRENO 150 X 240/200 X 130	5,49	5,49	0,19-
1083554 CAJETÍN POLIESTIRENO 150 X 240/200 X 130	5,49	5,49	0,19-
1083555 CAJETÍN POLIESTIRENO 150 X 240/200 X 130	5,49	5,49	0,19-
1083556 CAJETÍN POLIESTIRENO 150 X 240/200 X 130	5,49	5,49	0,19-
1083557 CAJETÍN POLIESTIRENO 150 X 240/200 X 130	5,49	5,49	0,19-
1083558 CAJETÍN POLIESTIRENO 150 X 240/200 X 130	5,49	5,49	0,19-
1083559 CAJETÍN POLIESTIRENO 150 X 240/200 X 130	5,49	5,49	0,19-
1083560 CAJETÍN POLIESTIRENO 150 X 240/200 X 130	5,49	5,49	0,19-



-Anexo Detalle de Inmovilizado-

1083561 CAJETÍN POLIESTIRENO 150 X 240/200 X 130	5,49	5,49	0,19-
1083562 CAJETÍN POLIESTIRENO 150 X 240/200 X 130	5,49	5,49	0,19-
1083563 CAJETÍN POLIESTIRENO 150 X 240/200 X 130	5,49	5,49	0,19-
1083564 CAJETÍN POLIESTIRENO 150 X 240/200 X 130	5,49	5,49	0,19-
1083565 CAJETÍN POLIESTIRENO 150 X 240/200 X 130	5,49	5,49	0,19-
1083566 CAJETÍN POLIESTIRENO 150 X 240/200 X 130	5,49	5,49	0,19-
1083567 CAJETÍN POLIESTIRENO 150 X 240/200 X 130	5,49	5,49	0,19-
1083568 CAJETÍN POLIESTIRENO 150 X 240/200 X 130	5,49	5,49	0,19-
1083569 CAJETÍN POLIESTIRENO 150 X 240/200 X 130	5,49	5,49	0,19-
1083570 CAJETÍN POLIESTIRENO 150 X 240/200 X 130	5,49	5,49	0,19-
1083571 CAJETÍN POLIESTIRENO 150 X 240/200 X 130	5,49	5,49	0,19-
1083572 CAJETÍN POLIESTIRENO 150 X 240/200 X 130	5,49	5,49	0,19-
1083573 CAJETÍN POLIESTIRENO 150 X 240/200 X 130	5,49	5,49	0,19-
1083574 CAJETÍN POLIESTIRENO 150 X 240/200 X 130	5,49	5,49	0,19-
1083575 CAJETÍN POLIESTIRENO 150 X 240/200 X 130	5,49	5,49	0,19-
1083576 CAJETÍN POLIESTIRENO 150 X 240/200 X 130	5,49	5,49	0,19-
1083577 CAJETÍN POLIESTIRENO 150 X 240/200 X 130	5,49	5,49	0,19-
1083578 CAJETÍN POLIESTIRENO 150 X 240/200 X 130	5,49	5,49	0,19-
1083579 CAJETÍN POLIESTIRENO 150 X 240/200 X 130	5,49	5,49	0,19-
1083580 CAJETÍN POLIESTIRENO 150 X 240/200 X 130	5,49	5,49	0,19-
1083581 CAJETÍN POLIESTIRENO 150 X 240/200 X 130	5,49	5,49	0,19-
1083582 CAJETÍN POLIESTIRENO 150 X 240/200 X 130	5,49	5,49	0,19-
1083583 CAJETÍN POLIESTIRENO 150 X 240/200 X 130	5,49	5,49	0,19-
1083584 CAJETÍN POLIESTIRENO 150 X 240/200 X 130	5,49	5,49	0,19-
1083585 CAJETÍN POLIESTIRENO 150 X 240/200 X 130	5,49	5,49	0,19-
1083586 CAJETÍN POLIESTIRENO 150 X 240/200 X 130	5,49	5,49	0,19-
1083587 CAJETÍN POLIESTIRENO 150 X 240/200 X 130	5,49	5,49	0,19-
1083588 CAJETÍN POLIESTIRENO 150 X 240/200 X 130	5,49	5,49	0,19-
1083589 CAJETÍN POLIESTIRENO 150 X 240/200 X 130	5,49	5,49	0,19-
1083590 CAJETÍN POLIESTIRENO 150 X 240/200 X 130	5,49	5,49	0,19-
1083591 CAJETÍN POLIESTIRENO 150 X 240/200 X 130	5,49	5,49	0,19-



-Anexo Detalle de Inmovilizado-

1083592 CAJETÍN POLIESTIRENO 150 X 240/200 X 130	5,49	5,49	0,19-
1083593 CAJETÍN POLIESTIRENO 150 X 240/200 X 130	5,49	5,49	0,19-
1083594 CAJETÍN POLIESTIRENO 150 X 240/200 X 130	5,49	5,49	0,19-
1083595 CAJETÍN POLIESTIRENO 150 X 240/200 X 130	5,49	5,49	0,19-
1083596 CAJETÍN POLIESTIRENO 150 X 240/200 X 130	5,49	5,49	0,19-
1083597 CAJETÍN POLIESTIRENO 150 X 240/200 X 130	5,49	5,49	0,19-
1083598 CAJETÍN POLIESTIRENO 150 X 240/200 X 130	5,49	5,49	0,19-
1083599 CAJETÍN POLIESTIRENO 150 X 240/200 X 130	5,49	5,49	0,19-
1083600 CAJETÍN POLIESTIRENO 150 X 240/200 X 130	5,49	5,49	0,19-
1083601 CAJETÍN POLIESTIRENO 150 X 240/200 X 130	5,49	5,49	0,19-
1083602 CAJETÍN POLIESTIRENO 150 X 240/200 X 130	5,49	5,49	0,19-
1083603 CAJETÍN POLIESTIRENO 150 X 240/200 X 130	5,49	5,49	0,19-
1083604 CAJETÍN POLIESTIRENO 150 X 240/200 X 130	5,49	5,49	0,19-
1083605 CAJETÍN POLIESTIRENO 150 X 240/200 X 130	5,49	5,49	0,19-
1083606 CAJETÍN POLIESTIRENO 150 X 240/200 X 130	5,49	5,49	0,19-
1083607 CAJETÍN POLIESTIRENO 150 X 240/200 X 130	5,49	5,49	0,19-
1083608 CAJETÍN POLIESTIRENO 150 X 240/200 X 130	5,49	5,49	0,19-
1083609 CAJETÍN POLIESTIRENO 150 X 240/200 X 130	5,49	5,49	0,19-
1083610 CAJETÍN POLIESTIRENO 150 X 240/200 X 130	5,49	5,49	0,19-
1083611 CAJETÍN POLIESTIRENO 150 X 240/200 X 130	5,49	5,49	0,19-
1083612 CAJETÍN POLIESTIRENO 150 X 240/200 X 130	5,49	5,49	0,19-
1083613 CAJETÍN POLIESTIRENO 150 X 240/200 X 130	5,49	5,49	0,19-
1083614 CAJETÍN POLIESTIRENO 150 X 240/200 X 130	5,49	5,49	0,19-
1083615 CAJETÍN POLIESTIRENO 150 X 240/200 X 130	5,49	5,49	0,19-
1083616 CAJETÍN POLIESTIRENO 150 X 240/200 X 130	5,49	5,49	0,19-
1083617 CAJETÍN POLIESTIRENO 150 X 240/200 X 130	5,49	5,49	0,19-
1083618 CAJETÍN POLIESTIRENO 150 X 240/200 X 130	5,49	5,49	0,19-
1083619 CAJETÍN POLIESTIRENO 150 X 240/200 X 130	5,49	5,49	0,19-
1083620 CAJETÍN POLIESTIRENO 150 X 240/200 X 130	5,49	5,49	0,19-
1083621 CAJETÍN POLIESTIRENO 150 X 240/200 X 130	5,49	5,49	0,19-
1083622 CAJETÍN POLIESTIRENO 150 X 240/200 X 130	5,49	5,49	0,19-



-Anexo Detalle de Inmovilizado-

1083623 CAJETÍN POLIESTIRENO 150 X 240/200 X 130	5,49	5,49	0,19-
1083624 CAJETÍN POLIESTIRENO 150 X 240/200 X 130	5,49	5,49	0,19-
1083625 CAJETÍN POLIESTIRENO 150 X 240/200 X 130	5,49	5,49	0,19-
1083626 CAJETÍN POLIESTIRENO 150 X 240/200 X 130	5,49	5,49	0,19-
1083627 CAJETÍN POLIESTIRENO 150 X 240/200 X 130	5,49	5,49	0,19-
1083628 CAJETÍN POLIESTIRENO 150 X 240/200 X 130	5,49	5,49	0,19-
1083629 CAJETÍN POLIESTIRENO 150 X 240/200 X 130	5,49	5,49	0,19-
1083630 CAJETÍN POLIESTIRENO 150 X 240/200 X 130	5,49	5,49	0,19-
1083631 CAJETÍN POLIESTIRENO 150 X 240/200 X 130	5,49	5,49	0,19-
1083632 CAJETÍN POLIESTIRENO 150 X 240/200 X 130	5,49	5,49	0,19-
1083633 CAJETÍN POLIESTIRENO 150 X 240/200 X 130	5,49	5,49	0,19-
1083634 CAJETÍN POLIESTIRENO 150 X 240/200 X 130	5,49	5,49	0,19-
1083635 CAJETÍN POLIESTIRENO 150 X 240/200 X 130	5,49	5,49	0,19-
1083636 CAJETÍN POLIESTIRENO 150 X 240/200 X 130	5,49	5,49	0,19-
1083637 CAJETÍN POLIESTIRENO 150 X 240/200 X 130	5,49	5,49	0,19-
1083638 CAJETÍN POLIESTIRENO 150 X 240/200 X 130	5,49	5,49	0,19-
1083639 CAJETÍN POLIESTIRENO 150 X 240/200 X 130	5,49	5,49	0,19-
1083640 CAJETÍN POLIESTIRENO 150 X 240/200 X 130	5,49	5,49	0,19-
1083641 CAJETÍN POLIESTIRENO 150 X 240/200 X 130	5,49	5,49	0,19-
1083642 CAJETÍN POLIESTIRENO 150 X 240/200 X 130	5,49	5,49	0,19-
1083643 CAJETÍN POLIESTIRENO 150 X 240/200 X 130	5,49	5,49	0,19-
1083644 CAJETÍN POLIESTIRENO 150 X 240/200 X 130	5,49	5,49	0,19-
1083645 CAJETÍN POLIESTIRENO 150 X 240/200 X 130	5,49	5,49	0,19-
1083646 CAJETÍN POLIESTIRENO 150 X 240/200 X 130	5,49	5,49	0,19-
1083647 CAJETÍN POLIESTIRENO 150 X 240/200 X 130	5,49	5,49	0,19-
1083648 CAJETÍN POLIESTIRENO 150 X 240/200 X 130	5,49	5,49	0,19-
1083649 CAJETÍN POLIESTIRENO 150 X 240/200 X 130	5,49	5,49	0,19-
1083650 CAJETÍN POLIESTIRENO 150 X 240/200 X 130	5,49	5,49	0,19-
1083651 CAJETÍN POLIESTIRENO 150 X 240/200 X 130	5,49	5,49	0,19-
1083652 CAJETÍN POLIESTIRENO 150 X 240/200 X 130	5,49	5,49	0,19-
1083653 CAJETÍN POLIESTIRENO 150 X 240/200 X 130	5,49	5,49	0,19-



-Anexo Detalle de Inmovilizado-

1083654 CAJETÍN POLIESTIRENO 150 X 240/200 X 130	5,49	5,49	0,19-
1083655 CAJETÍN POLIESTIRENO 150 X 240/200 X 130	5,49	5,49	0,19-
1083656 CAJETÍN POLIESTIRENO 150 X 240/200 X 130	5,49	5,49	0,19-
1083657 CAJETÍN POLIESTIRENO 150 X 240/200 X 130	5,49	5,49	0,19-
1083658 CAJETÍN POLIESTIRENO 150 X 240/200 X 130	5,49	5,49	0,19-
1083659 CAJETÍN POLIESTIRENO 150 X 240/200 X 130	5,49	5,49	0,19-
1083660 CAJETÍN POLIESTIRENO 150 X 240/200 X 130	5,49	5,49	0,19-
1083661 CAJETÍN POLIESTIRENO 150 X 240/200 X 130	5,49	5,49	0,19-
1083662 CAJETÍN POLIESTIRENO 150 X 240/200 X 130	5,49	5,49	0,19-
1083663 CAJETÍN POLIESTIRENO 150 X 240/200 X 130	5,49	5,49	0,19-
1083664 CAJETÍN POLIESTIRENO 150 X 240/200 X 130	5,49	5,49	0,19-
1083665 CAJETÍN POLIESTIRENO 150 X 240/200 X 130	5,49	5,49	0,19-
1083666 CAJETÍN POLIESTIRENO 150 X 240/200 X 130	5,49	5,49	0,19-
1083667 CAJETÍN POLIESTIRENO 150 X 240/200 X 130	5,49	5,49	0,19-
1083668 CAJETÍN POLIESTIRENO 150 X 240/200 X 130	5,49	5,49	0,19-
1083669 CAJETÍN POLIESTIRENO 150 X 240/200 X 130	5,49	5,49	0,19-
1083670 CAJETÍN POLIESTIRENO 150 X 240/200 X 130	5,49	5,49	0,19-
1083671 CAJETÍN POLIESTIRENO 150 X 240/200 X 130	5,49	5,49	0,19-
1083672 CAJETÍN POLIESTIRENO 150 X 240/200 X 130	5,49	5,49	0,19-
1083673 CAJETÍN POLIESTIRENO 150 X 240/200 X 130	5,49	5,49	0,19-
1083674 CAJETÍN POLIESTIRENO 150 X 240/200 X 130	5,49	5,49	0,19-
1083675 CAJETÍN POLIESTIRENO 150 X 240/200 X 130	5,49	5,49	0,19-
1083676 CAJETÍN POLIESTIRENO 150 X 240/200 X 130	5,49	5,49	0,19-
1083677 CAJETÍN POLIESTIRENO 150 X 240/200 X 130	5,49	5,49	0,19-
1083678 CAJETÍN POLIESTIRENO 150 X 240/200 X 130	5,49	5,49	0,19-
1083679 CAJETÍN POLIESTIRENO 150 X 240/200 X 130	5,49	5,49	0,19-
1083680 CAJETÍN POLIESTIRENO 150 X 240/200 X 130	5,49	5,49	0,19-
1083681 CAJETÍN POLIESTIRENO 150 X 240/200 X 130	5,49	5,49	0,19-
1083682 CAJETÍN POLIESTIRENO 150 X 240/200 X 130	5,49	5,49	0,19-
1083683 CAJETÍN POLIESTIRENO 150 X 240/200 X 130	5,49	5,49	0,19-
1083684 CAJETÍN POLIESTIRENO 150 X 240/200 X 130	5,49	5,49	0,19-



-Anexo Detalle de Inmovilizado-

1083685 CAJETÍN POLIESTIRENO 150 X 240/200 X 130	5,49	5,49	0,19-
1083686 CAJETÍN POLIESTIRENO 150 X 240/200 X 130	5,49	5,49	0,19-
1083687 CAJETÍN POLIESTIRENO 150 X 240/200 X 130	5,49	5,49	0,19-
1083688 CAJETÍN POLIESTIRENO 150 X 240/200 X 130	5,49	5,49	0,19-
1083689 CAJETÍN POLIESTIRENO 150 X 240/200 X 130	5,49	5,49	0,19-
1083690 CAJETÍN POLIESTIRENO 150 X 240/200 X 130	5,49	5,49	0,19-
1083691 CAJETÍN POLIESTIRENO 150 X 240/200 X 130	5,49	5,49	0,19-
1083692 CAJETÍN POLIESTIRENO 150 X 240/200 X 130	5,49	5,49	0,19-
1083693 CAJETÍN POLIESTIRENO 150 X 240/200 X 130	5,49	5,49	0,19-
1083694 CAJETÍN POLIESTIRENO 150 X 240/200 X 130	5,49	5,49	0,19-
1083695 CAJETÍN POLIESTIRENO 150 X 240/200 X 130	5,49	5,49	0,19-
1083696 CAJETÍN POLIESTIRENO 150 X 240/200 X 130	5,49	5,49	0,19-
1083697 CAJETÍN POLIESTIRENO 150 X 240/200 X 130	5,49	5,49	0,19-
1083698 CAJETÍN POLIESTIRENO 150 X 240/200 X 130	5,49	5,49	0,19-
1083699 CAJETÍN POLIESTIRENO 150 X 240/200 X 130	5,49	5,49	0,19-
1083700 CAJETÍN POLIESTIRENO 150 X 240/200 X 130	5,49	5,49	0,19-
1083701 CAJETÍN POLIESTIRENO 150 X 240/200 X 130	5,49	5,49	0,19-
1083702 CAJETÍN POLIESTIRENO 150 X 240/200 X 130	5,49	5,49	0,19-
1083703 CAJETÍN POLIESTIRENO 150 X 240/200 X 130	5,49	5,49	0,19-
1083704 CAJETÍN POLIESTIRENO 150 X 240/200 X 130	5,49	5,49	0,19-
1083705 CAJETÍN POLIESTIRENO 150 X 240/200 X 130	5,49	5,49	0,19-
1083706 CAJETÍN POLIESTIRENO 150 X 240/200 X 130	5,49	5,49	0,19-
1083707 CAJETÍN POLIESTIRENO 150 X 240/200 X 130	5,49	5,49	0,19-
1083708 CAJETÍN POLIESTIRENO 150 X 240/200 X 130	5,49	5,49	0,19-
1083709 CAJETÍN POLIESTIRENO 150 X 240/200 X 130	5,49	5,49	0,19-
1083710 CAJETÍN POLIESTIRENO 150 X 240/200 X 130	5,49	5,49	0,19-
1083711 CAJETÍN POLIESTIRENO 150 X 240/200 X 130	5,49	5,49	0,19-
1083712 CAJETÍN POLIESTIRENO 150 X 240/200 X 130	5,49	5,49	0,19-
1083713 CAJETÍN POLIESTIRENO 150 X 240/200 X 130	5,49	5,49	0,19-
1083714 CAJETÍN POLIESTIRENO 150 X 240/200 X 130	5,49	5,49	0,19-
1083715 CAJETÍN POLIESTIRENO 150 X 240/200 X 130	5,49	5,49	0,19-



-Anexo Detalle de Inmovilizado-

1083716 CAJETÍN POLIESTIRENO 150 X 240/200 X 130	5,49	5,49	0,19-
1083717 CAJETÍN POLIESTIRENO 150 X 240/200 X 130	5,49	5,49	0,19-
1083718 CAJETÍN POLIESTIRENO 150 X 240/200 X 130	5,49	5,49	0,19-
1083719 CAJETÍN POLIESTIRENO 150 X 240/200 X 130	5,49	5,49	0,19-
1083720 CAJETÍN POLIESTIRENO 150 X 240/200 X 130	5,49	5,49	0,19-
1083721 CAJETÍN POLIESTIRENO 150 X 240/200 X 130	5,49	5,49	0,19-
1083722 CAJETÍN POLIESTIRENO 150 X 240/200 X 130	5,49	5,49	0,19-
1083723 CAJETÍN POLIESTIRENO 150 X 240/200 X 130	5,49	5,49	0,19-
1083724 CAJETÍN POLIESTIRENO 150 X 240/200 X 130	5,49	5,49	0,19-
1083725 CAJETÍN POLIESTIRENO 150 X 240/200 X 130	5,49	5,49	0,19-
1083726 CAJETÍN POLIESTIRENO 150 X 240/200 X 130	5,49	5,49	0,19-
1083727 CAJETÍN POLIESTIRENO 150 X 240/200 X 130	5,49	5,49	0,19-
1083728 CAJETÍN POLIESTIRENO 150 X 240/200 X 130	5,49	5,49	0,19-
1083729 CAJETÍN POLIESTIRENO 150 X 240/200 X 130	5,49	5,49	0,19-
1083730 CAJETÍN POLIESTIRENO 150 X 240/200 X 130	5,49	5,49	0,19-
1083731 CAJETÍN POLIESTIRENO 150 X 240/200 X 130	5,49	5,49	0,19-
1083732 CAJETÍN POLIESTIRENO 150 X 240/200 X 130	5,49	5,49	0,19-
1083733 CAJETÍN POLIESTIRENO 150 X 240/200 X 130	5,49	5,49	0,19-
1083734 CAJETÍN POLIESTIRENO 150 X 240/200 X 130	5,49	5,49	0,19-
1083735 CAJETÍN POLIESTIRENO 150 X 240/200 X 130	5,49	5,49	0,19-
1083736 CAJETÍN POLIESTIRENO 150 X 240/200 X 130	5,49	5,49	0,19-
1083737 CAJETÍN POLIESTIRENO 150 X 240/200 X 130	5,49	5,49	0,19-
1083738 CAJETÍN POLIESTIRENO 150 X 240/200 X 130	5,49	5,49	0,19-
1083739 CAJETÍN POLIESTIRENO 150 X 240/200 X 130	5,49	5,49	0,19-
1083740 CAJETÍN POLIESTIRENO 150 X 240/200 X 130	5,49	5,49	0,19-
1083741 CAJETÍN POLIESTIRENO 150 X 240/200 X 130	5,49	5,49	0,19-
1083742 CAJETÍN POLIESTIRENO 150 X 240/200 X 130	5,49	5,49	0,19-
1083743 CAJETÍN POLIESTIRENO 150 X 240/200 X 130	5,49	5,49	0,19-
1083744 CAJETÍN POLIESTIRENO 150 X 240/200 X 130	5,49	5,49	0,19-
1083745 CAJETÍN POLIESTIRENO 150 X 240/200 X 130	5,49	5,49	0,19-
1083746 CAJETÍN POLIESTIRENO 150 X 240/200 X 130	5,49	5,49	0,19-



-Anexo Detalle de Inmovilizado-

1083747 CAJETÍN POLIESTIRENO 150 X 240/200 X 130	5,49	5,49	0,19-
1083748 CAJETÍN POLIESTIRENO 150 X 240/200 X 130	5,49	5,49	0,19-
1083749 CAJETÍN POLIESTIRENO 150 X 240/200 X 130	5,49	5,49	0,19-
1083750 CAJETÍN POLIESTIRENO 150 X 240/200 X 130	5,49	5,49	0,19-
1083751 CAJETÍN POLIESTIRENO 150 X 240/200 X 130	5,49	5,49	0,19-
1083752 CAJETÍN POLIESTIRENO 150 X 240/200 X 130	5,49	5,49	0,19-
1083753 CAJETÍN POLIESTIRENO 150 X 240/200 X 130	5,49	5,49	0,19-
* 0001 Alta patrimonial	1.372,50	1.372,50	47,50-
** MMO/BDS BANDEJA DE ESTANTERIA	1.372,50	1.372,50	47,50-
1084607 CORTINA VERTICAL 1,65 X 1,65	189,79	189,79	0,26-
1084608 CORTINA VERTICAL 1,65 X 1,65	189,84	189,84	0,26-
1084609 CORTINA VERTICAL 1,65 X 1,65	189,84	189,84	0,26-
1084610 CORTINA VERTICAL 1,65 X 1,65	189,84	189,84	0,26-
1084611 CORTINA VERTICAL 1,65 X 1,65	189,84	189,84	0,26-
1084612 CORTINA VERTICAL 1,65 X 1,65	189,84	189,84	0,26-
1084613 CORTINA VERTICAL 1,65 X 1,65	189,84	189,84	0,26-
1084614 CORTINA VERTICAL 1,65 X 1,65	189,84	189,84	0,26-
1084615 CORTINA VERTICAL 1,65 X 1,65	189,84	189,84	0,26-
1084616 CORTINA VERTICAL 1,65 X 1,65	189,84	189,84	0,26-
1084617 CORTINA VERTICAL 1,65 X 1,65	189,84	189,84	0,26-
1084618 CORTINA VERTICAL 1,65 X 1,65	189,84	189,84	0,26-
1084619 CORTINA VERTICAL 1,65 X 1,65	189,84	189,84	0,26-
1084620 CORTINA VERTICAL 1,65 X 1,65	189,84	189,84	0,26-
1084621 CORTINA VERTICAL 1,65 X 1,65	189,84	189,84	0,26-
1084622 CORTINA VERTICAL 1,65 X 1,65	189,89	189,89	0,26-
* 0001 Alta patrimonial	3.037,44	3.037,44	4,16-
** MMO/COR CORTINA	3.037,44	3.037,44	4,16-
1083499 ESTANTERÍA SIMPLE 785 X 310 X 2000	404,49	404,49	14,25-
1083500 ESTANTERÍA SIMPLE 785 X 310 X 2000	403,66	403,66	14,23-
1083501 ESTANTERÍA SIMPLE 785 X 310 X 2000	403,66	403,66	14,23-
1083502 ESTANTERÍA SIMPLE 785 X 310 X 2000	403,66	403,66	14,23-



-Anexo Detalle de Inmovilizado-

1083503 ESTANTERÍA SIMPLE 785 X 310 X 2000	403,66	403,66	14,23-
1083897 ESTANTERÍA BLANCA, 60 X 40 X 2	84,28	84,28	2,76-
1083898 ESTANTERÍA BLANCA, 60 X 40 X 2	84,22	84,22	2,76-
1083899 ESTANTERÍA BLANCA, 70 X 40 X 2	89,77	89,77	2,94-
1083900 ESTANTERÍA BLANCA, 80 X 40 X 2	94,25	94,25	3,09-
1083901 ESTANTERÍA BLANCA, 80 X 40 X 2	94,25	94,25	3,09-
1083902 ESTANTERÍA BLANCA, 80 X 40 X 2	94,25	94,25	3,09-
1083903 ESTANTERÍA BLANCA, 80 X 40 X 2	94,23	94,23	3,09-
1083904 ESTANTERÍA BLANCA, 90 X 40 X 2	99,67	99,67	3,27-
1083905 ESTANTERÍA BLANCA, 90 X 40 X 2	99,67	99,67	3,27-
1083906 ESTANTERÍA BLANCA, 90 X 40 X 2	99,67	99,67	3,27-
1083907 ESTANTERÍA BLANCA, 90 X 40 X 2	99,67	99,67	3,27-
1083908 ESTANTERÍA BLANCA, 90 X 40 X 2	99,67	99,67	3,27-
1083909 ESTANTERÍA BLANCA, 90 X 40 X 2	99,67	99,67	3,27-
1083910 ESTANTERÍA BLANCA, 90 X 40 X 2	99,67	99,67	3,27-
1083911 ESTANTERÍA BLANCA, 90 X 40 X 2	99,67	99,67	3,27-
1083912 ESTANTERÍA BLANCA, 90 X 40 X 2	99,67	99,67	3,27-
1083913 ESTANTERÍA BLANCA, 90 X 40 X 2	99,67	99,67	3,27-
1083914 ESTANTERÍA BLANCA, 90 X 40 X 2	99,67	99,67	3,27-
1083915 ESTANTERÍA BLANCA, 90 X 40 X 2	99,67	99,67	3,27-
1083916 ESTANTERÍA BLANCA, 90 X 40 X 2	99,67	99,67	3,27-
1083917 ESTANTERÍA BLANCA, 90 X 40 X 2	99,67	99,67	3,27-
1083918 ESTANTERÍA BLANCA, 90 X 40 X 2	99,63	99,63	3,27-
1083919 ESTANTERÍA BLANCA, 100 X 40 X	104,54	104,54	3,43-
1083920 ESTANTERÍA BLANCA, 100 X 40 X	104,54	104,54	3,43-
1083921 ESTANTERÍA BLANCA, 100 X 40 X	104,54	104,54	3,43-
1083922 ESTANTERÍA BLANCA, 100 X 40 X	104,54	104,54	3,43-
1083923 ESTANTERÍA BLANCA, 100 X 40 X	104,54	104,54	3,43-
1083924 ESTANTERÍA BLANCA, 100 X 40 X	104,54	104,54	3,43-
1083925 ESTANTERÍA BLANCA, 100 X 40 X	104,54	104,54	3,43-
1083926 ESTANTERÍA BLANCA, 100 X 40 X	104,54	104,54	3,43-



-Anexo Detalle de Inmovilizado-

1083927 ESTANTERÍA BLANCA, 100 X 40 X	104,54	104,54	3,43-
1083928 ESTANTERÍA BLANCA, 100 X 40 X	104,54	104,54	3,43-
1083929 ESTANTERÍA BLANCA, 100 X 40 X	104,54	104,54	3,43-
1083930 ESTANTERÍA BLANCA, 100 X 40 X	104,54	104,54	3,43-
1083931 ESTANTERÍA BLANCA, 100 X 40 X	104,54	104,54	3,43-
1083932 ESTANTERÍA BLANCA, 100 X 40 X	104,54	104,54	3,43-
1083933 ESTANTERÍA BLANCA, 100 X 40 X	104,54	104,54	3,43-
1083934 ESTANTERÍA BLANCA, 100 X 40 X	104,54	104,54	3,43-
1083935 ESTANTERÍA BLANCA, 100 X 40 X	104,54	104,54	3,43-
1083936 ESTANTERÍA BLANCA, 100 X 40 X	104,54	104,54	3,43-
1083937 ESTANTERÍA BLANCA, 100 X 40 X	104,54	104,54	3,43-
1083938 ESTANTERÍA BLANCA, 100 X 40 X	104,54	104,54	3,43-
1083939 ESTANTERÍA BLANCA, 100 X 40 X	104,54	104,54	3,43-
1083940 ESTANTERÍA BLANCA, 100 X 40 X	104,54	104,54	3,43-
1083941 ESTANTERÍA BLANCA, 100 X 40 X	104,54	104,54	3,43-
1083942 ESTANTERÍA BLANCA, 100 X 40 X	104,54	104,54	3,43-
1083943 ESTANTERÍA BLANCA, 100 X 40 X	104,54	104,54	3,43-
* 0001 Alta patrimonial	6.762,89	6.762,89	226,79-
** MMO/EST ESTANTERIA	6.762,89	6.762,89	226,79-
1084032 JARDINERA	78,30	78,30	1,97-
1084033 JARDINERA	78,30	78,30	1,97-
1084034 JARDINERA	78,30	78,30	1,97-
1084035 JARDINERA	78,30	78,30	1,97-
* 0001 Alta patrimonial	313,20	313,20	7,88-
** MMO/JAR JARDINERA	313,20	313,20	7,88-
1084322 MESA PLEGABLE MULTIUSOS 70 CM. DIÁMETRO	145,20	145,20	0,63-
1084323 MESA PLEGABLE MULTIUSOS 70 CM. DIÁMETRO	145,20	145,20	0,63-
1084324 MESA PLEGABLE MULTIUSOS 70 CM. DIÁMETRO	145,20	145,20	0,63-
1084325 MESA PLEGABLE MULTIUSOS 70 CM. DIÁMETRO	145,20	145,20	0,63-
1084327 MESA PLEGABLE 180X80 MELAMINA BLANCO	177,87	177,87	0,78-
1084328 MESA PLEGABLE 180X80 MELAMINA BLANCO	177,87	177,87	0,78-



-Anexo Detalle de Inmovilizado-

1084329 MESA PLEGABLE 180X80 MELAMINA BLANCO	177,87	177,87	0,78-
1084330 MESA PLEGABLE 180X80 MELAMINA BLANCO	177,87	177,87	0,78-
1084331 MESA PLEGABLE 180X80 MELAMINA BLANCO	177,87	177,87	0,78-
1084332 MESA PLEGABLE 180X80 MELAMINA BLANCO	177,87	177,87	0,78-
1084333 MESA PLEGABLE 180X80 MELAMINA BLANCO	177,87	177,87	0,78-
1084334 MESA PLEGABLE 180X80 MELAMINA BLANCO	177,87	177,87	0,78-
1084366 MESA PLEGABLE 80X80	159,72	159,72	0,41-
1084367 MESA PLEGABLE 80X80	159,72	159,72	0,41-
1084368 MESA PLEGABLE 80X80	159,72	159,72	0,41-
1084369 MESA PLEGABLE 80X80	159,72	159,72	0,41-
1084370 MESA PLEGABLE 80X80	159,72	159,72	0,41-
1084371 MESA PLEGABLE 80X80	159,72	159,72	0,41-
1084372 MESA PLEGABLE 80X80	159,72	159,72	0,41-
1084373 MESA PLEGABLE 80X80	159,72	159,72	0,41-
1084374 MESA PLEGABLE 80X80	159,72	159,72	0,41-
1084375 MESA PLEGABLE 80X80	159,72	159,72	0,41-
1084376 MESA PLEGABLE 80X80	159,72	159,72	0,41-
1084377 MESA PLEGABLE 80X80	159,72	159,72	0,41-
1084378 MESA PLEGABLE 80X80	159,72	159,72	0,41-
* 0001 Alta patrimonial	4.080,12	4.080,12	14,09-
** MMO/MEG MESA PLEGABLE	4.080,12	4.080,12	14,09-
1084977 SILLÓN ESCRITORIO	139,98	139,98	0,04-
1084978 SILLÓN ESCRITORIO	139,98	139,98	0,04-
1084979 SILLÓN ESCRITORIO	139,98	139,98	0,04-
1084980 SILLÓN ESCRITORIO	139,98	139,98	0,04-
1084981 SILLÓN ESCRITORIO	139,98	139,98	0,04-
1084982 SILLÓN ESCRITORIO	139,98	139,98	0,04-
1084983 SILLÓN ESCRITORIO	139,98	139,98	0,04-
1084984 SILLÓN ESCRITORIO	139,98	139,98	0,04-
1084985 SILLÓN ESCRITORIO	139,98	139,98	0,04-
1084986 SILLÓN ESCRITORIO	139,98	139,98	0,04-



-Anexo Detalle de Inmovilizado-

1084987 SILLÓN ESCRITORIO	139,98	139,98	0,04-
1084988 SILLÓN ESCRITORIO	139,98	139,98	0,04-
1084989 SILLÓN ESCRITORIO	139,98	139,98	0,04-
1084990 SILLÓN ESCRITORIO	139,98	139,98	0,04-
1084991 SILLÓN ESCRITORIO	139,98	139,98	0,04-
1084992 SILLÓN ESCRITORIO	139,98	139,98	0,04-
1084993 SILLÓN ESCRITORIO	139,98	139,98	0,04-
1084994 SILLÓN ESCRITORIO	139,98	139,98	0,04-
1084995 SILLÓN ESCRITORIO	139,98	139,98	0,04-
1084996 SILLÓN ESCRITORIO	139,98	139,98	0,04-
1084997 SILLÓN ESCRITORIO	139,98	139,98	0,04-
1084998 SILLÓN ESCRITORIO	139,98	139,98	0,04-
1084999 SILLÓN ESCRITORIO	139,98	139,98	0,04-
1085000 SILLÓN ESCRITORIO	139,98	139,98	0,04-
* 0001 Alta patrimonial	3.359,52	3.359,52	0,96-
** MMO/STF SILLON DE TRABAJO SIN RUEDAS	3.359,52	3.359,52	0,96-
1084314 TABLERO DE MESA CAFETERÍA 80X80	87,12	87,12	0,38-
1084315 TABLERO DE MESA CAFETERÍA 80X80	87,12	87,12	0,38-
1084316 TABLERO DE MESA CAFETERÍA 80X80	87,12	87,12	0,38-
1084317 TABLERO DE MESA CAFETERÍA 80X80	87,12	87,12	0,38-
1084318 TABLERO DE MESA CAFETERÍA 80X80	87,12	87,12	0,38-
1084319 TABLERO DE MESA CAFETERÍA 80X80	87,12	87,12	0,38-
1084320 TABLERO DE MESA CAFETERÍA 80X80	87,12	87,12	0,38-
1084321 TABLERO DE MESA CAFETERÍA 80X80	87,12	87,12	0,38-
* 0001 Alta patrimonial	696,96	696,96	3,04-
** MMO/TBL TABLERO	696,96	696,96	3,04-
1084253 PUERTA AUTOMÁTICA SISTEMA ANTIPÁNICO	4.823,85	4.823,85	62,60-
* 0001 Alta patrimonial	4.823,85	4.823,85	62,60-
** MMV/PCF PUERTA CORTAFUEGOS	4.823,85	4.823,85	62,60-
*** 2260 2260	112.081,06	113.392,51	1.752,83-
1083759 ATRIL METACRILATO	605,00	605,00	21,32-



-Anexo Detalle de Inmovilizado-

1084326 ATRIL EXPOSITOR ALUMINIO MARCO	174,65	174,65	0,76-
* 0001 Alta patrimonial	779,65	779,65	22,08-
** MEO/ATR ATRIL	779,65	779,65	22,08-
*** 2262 2262	779,65	779,65	22,08-
1084014 MEDIDOR DE COMPUESTOS POLARES	493,68	493,68	21,29-
1084036 MEDIDOR DE COMPUESTOS POLARES	493,68	493,68	17,92-
1084039 MEDIDOR DE COMPUESTOS POLARES	493,68	493,68	17,44-
* 0001 Alta patrimonial	1.481,04	1.481,04	56,65-
** MEL/AAA MEDIDOR ACIDEZ DE ACEITE DE FRITURAS	1.481,04	1.481,04	56,65-
1084040 TERMÓGRAFO	248,05	248,05	8,76-
1084262 TERMÓGRAFO	248,05	248,05	4,55-
* 0001 Alta patrimonial	496,10	496,10	13,31-
** MEL/TGR TERMOGRAFO	496,10	496,10	13,31-
1084015 TERMÓGRAFO	248,05	248,05	10,70-
* 0001 Alta patrimonial	248,05	248,05	10,70-
** MEL/TIF TERMOMETRO INFRARROJOS	248,05	248,05	10,70-
*** 2263 2263	2.225,19	2.225,19	80,66-
1084360 ARMARIO FRIGORÍFICO	3.275,47	3.275,47	8,50-
1084557 ARMARIO DE REFRIGERACIÓN 2 PUERTAS	2.256,77	2.256,77	3,08-
* 0001 Alta patrimonial	5.532,24	5.532,24	11,58-
** MEC/ARF ARMARIO FRIGORIFICO	5.532,24	5.532,24	11,58-
1084057 ARCON CONGELADOR PUERTAS CORREDERAS	1.182,17	1.182,17	14,54-
1084848 ARCON CONGELADOR CON 3 CESTAS	610,93	610,93	0,25-
* 0001 Alta patrimonial	1.793,10	1.793,10	14,79-
** MEC/ARG ARCON CONGELADOR	1.793,10	1.793,10	14,79-
1083893 ARMARIO METÁLICO 160 X 45 X 80	417,45	417,45	13,51-
1084402 ARMARIO PARA ALMACENAJE	1.064,80	1.064,80	1,75-
* 0001 Alta patrimonial	1.482,25	1.482,25	15,26-
** MEC/ARM ARMARIO	1.482,25	1.482,25	15,26-
1084900 CARRO DE PLANTA	744,73	744,73	0,20-
1084901 CARRO DE PLANTA	744,73	744,73	0,20-



-Anexo Detalle de Inmovilizado-

1084902 CARRO DE PLANTA	744,73	744,73	0,20-
1084903 CARRO DE PLANTA	744,73	744,73	0,20-
1084921 CARRO DOS BANDEJAS ACERO INOXIDABLE	555,46	555,46	0,15-
1084922 CARRO DOS BANDEJAS ACERO INOXIDABLE	555,46	555,46	0,15-
* 0001 Alta patrimonial	4.089,84	4.089,84	1,10-
** MEC/CAR CARRO INOXIDABLE	4.089,84	4.089,84	1,10-
1084056 CALENTADOR ELÉCTRICO 80 LITROS	309,59	309,59	4,02-
1084674 CALENTADOR ELÉCTRICO 30 L	266,20	266,20	0,18-
* 0001 Alta patrimonial	575,79	575,79	4,20-
1032862 CALENTADOR ELECTRICO CON RELOJ	429,20-		
* 0010 Baja	429,20-		
** MEC/CEL CALENTADOR ELECTRICO	146,59	575,79	4,20-
1084380 CORTADORA DE FIAMBRE	372,08	372,08	0,97-
* 0001 Alta patrimonial	372,08	372,08	0,97-
** MEC/CFI CORTADORA DE FIAMBRE	372,08	372,08	0,97-
1084893 CARRO DE LAVADO	2.057,25	2.057,25	0,56-
1084894 CARRO DE LAVADO	2.057,25	2.057,25	0,56-
* 0001 Alta patrimonial	4.114,50	4.114,50	1,12-
** MEC/CLI CARRO DE LIMPIEZA	4.114,50	4.114,50	1,12-
1084455 CAMA ARTICULADA	1.175,00	1.175,00	2,73-
* 0001 Alta patrimonial	1.175,00	1.175,00	2,73-
** MEC/CMA CAMA ARTICULADA	1.175,00	1.175,00	2,73-
1084533 ACUMULADOR DE PRESIÓN DE MEMBRANA	1.011,56	1.011,56	1,52-
* 0001 Alta patrimonial	1.011,56	1.011,56	1,52-
** MEC/CMB CALDERIN DE MEMBRANA	1.011,56	1.011,56	1,52-
1083891 CARRO DE PELUQUERÍA	107,69	107,69	3,48-
* 0001 Alta patrimonial	107,69	107,69	3,48-
** MEC/CRP CARRO DE PELUQUERIA	107,69	107,69	3,48-
1084384 ESCALERA TELESCÓPICA	281,81	281,81	0,73-
* 0001 Alta patrimonial	281,81	281,81	0,73-
** MEC/ESL ESCALERA	281,81	281,81	0,73-



-Anexo Detalle de Inmovilizado-

1083892 ESTERILIZADOR DE PEINES	127,05	127,05	4,11-
* 0001 Alta patrimonial	127,05	127,05	4,11-
** MEC/EST ESTERILIZADOR	127,05	127,05	4,11-
1084832 ESTANTERÍA 120X210 CM CON 2 JU	481,46	481,46	0,26-
* 0001 Alta patrimonial	481,46	481,46	0,26-
** MEC/ETE ESTANTERIA	481,46	481,46	0,26-
1084397 FUENTE DE AGUA	696,96	696,96	1,90-
1084398 FUENTE DE AGUA	696,96	696,96	1,90-
1084558 FUENTE DE AGUA FRÍA	804,65	804,65	1,10-
* 0001 Alta patrimonial	2.198,57	2.198,57	4,90-
** MEC/FDA FUENTE DE AGUA	2.198,57	2.198,57	4,90-
1084296 FREIDORA	976,47	976,47	5,87-
* 0001 Alta patrimonial	976,47	976,47	5,87-
** MEC/FRE FREIDORA	976,47	976,47	5,87-
1084417 FRIGORÍFICO 1 PUERTA	178,99	178,99	0,42-
1084418 FRIGORÍFICO 2 PUERTAS	289,00	289,00	0,67-
1084527 FRIGORÍFICO	270,01	270,01	0,44-
1084528 FRIGORÍFICO	270,00	270,00	0,44-
1084856 FRIGORIFICO	425,00	425,00	0,17-
* 0001 Alta patrimonial	1.433,00	1.433,00	2,14-
** MEC/FRI FRIGORIFICO	1.433,00	1.433,00	2,14-
1084887 GRÚA BIPEDESTACIÓN	5.874,99	5.874,99	1,61-
1084888 GRÚA BIPEDESTACIÓN	5.874,99	5.874,99	1,61-
1084889 GRÚA DE ELEVACIÓN	2.815,43	2.815,43	0,77-
1084890 GRÚA DE ELEVACIÓN	2.815,43	2.815,43	0,77-
1084891 GRÚA DE ELEVACIÓN	2.815,43	2.815,43	0,77-
1084892 GRÚA DE ELEVACIÓN	2.815,43	2.815,43	0,77-
1084904 GRÚA CON BÁSCULA	6.146,01	6.146,01	1,68-
1084923 GRÚA BIPEDESTACIÓN	5.874,98	5.874,98	1,61-
1084924 GRÚA BIPEDESTACIÓN	5.874,99	5.874,99	1,61-
1084928 RAMPA PORTÁTIL ELÉCTRICA PARA	1.699,30	1.699,30	0,46-



-Anexo Detalle de Inmovilizado-

* 0001 Alta patrimonial	42.606,98	42.606,98	11,66-
** MEC/GRP GRÚA PARA TRANSPORTE DE PERSONAS	42.606,98	42.606,98	11,66-
1033141 HORNO MICROONDAS	179,00-		
1041911 MICROONDAS	48,40-		
* 0010 Baja	227,40-		
** MEC/HMI HORNO MICROONDAS	227,40-		
1084394 HORNILLO VITRO	55,66	55,66	0,13-
1084395 HORNILLO VITRO	55,66	55,66	0,13-
1084396 HORNILLO VITRO	55,66	55,66	0,13-
1084676 HORNILLO VITRO	55,66	55,66	0,03-
1084677 HORNILLO VITRO	55,66	55,66	0,03-
* 0001 Alta patrimonial	278,30	278,30	0,45-
** MEC/HNI HORNILLO	278,30	278,30	0,45-
1084140 LAVADORA DE 17 KG	9.489,40	9.489,40	133,53-
1084355 LAVADORA	8.944,32	8.944,32	46,43-
1084406 LAVADORA	269,00	269,00	0,62-
* 0001 Alta patrimonial	18.702,72	18.702,72	180,58-
** MEC/LAV LAVADORA	18.702,72	18.702,72	180,58-
1084284 LAVAVAJILLAS DE CESTA 400X400	2.318,36	2.318,36	12,99-
* 0001 Alta patrimonial	2.318,36	2.318,36	12,99-
** MEC/LVV LAVAVAJILLAS	2.318,36	2.318,36	12,99-
1084347 PUERTA PLEGABLE	956,67	956,67	4,05-
* 0001 Alta patrimonial	956,67	956,67	4,05-
** MEC/MAP MAMPARA	956,67	956,67	4,05-
1083757 MÁQUINA DE COSER	179,00	179,00	6,31-
* 0001 Alta patrimonial	179,00	179,00	6,31-
** MEC/MAQ MAQUINA DE COSER	179,00	179,00	6,31-
1084529 MICROONDAS	60,00	60,00	0,10-
1084530 MICROONDAS	60,00	60,00	0,10-
* 0001 Alta patrimonial	120,00	120,00	0,20-
** MEC/MCR MICROONDAS	120,00	120,00	0,20-



-Anexo Detalle de Inmovilizado-

1084689 PORTABOBINAS DC	22,46	22,46	0,01-
1084690 PORTABOBINAS DC	22,46	22,46	0,01-
1084691 PORTABOBINAS DC	22,46	22,46	0,01-
1084692 PORTABOBINAS DC	22,47	22,47	0,01-
* 0001 Alta patrimonial	89,85	89,85	0,04-
** MEC/PBB PORTABOBINAS	89,85	89,85	0,04-
1084575 PIECERO CAMA 90 CM.	81,76	81,76	0,02-
1084576 PIECERO CAMA 90 CM.	81,76	81,76	0,02-
1084577 PIECERO CAMA 90 CM.	81,76	81,76	0,02-
1084578 PIECERO CAMA 90 CM.	81,76	81,76	0,02-
1084579 PIECERO CAMA 90 CM.	81,76	81,76	0,02-
* 0001 Alta patrimonial	408,80	408,80	0,10-
** MEC/PIE PIECERO	408,80	408,80	0,10-
1084681 PORTARROLLOS JUMBO	16,81	16,81	0,01-
1084682 PORTARROLLOS JUMBO	16,79	16,79	0,01-
1084683 PORTARROLLOS JUMBO	16,79	16,79	0,01-
1084684 PORTARROLLOS JUMBO	16,79	16,79	0,01-
1084685 PORTARROLLOS JUMBO	16,79	16,79	0,01-
1084686 PORTARROLLOS JUMBO	16,79	16,79	0,01-
1084687 PORTARROLLOS JUMBO	16,79	16,79	0,01-
1084688 PORTARROLLOS JUMBO	16,75	16,75	0,01-
* 0001 Alta patrimonial	134,30	134,30	0,08-
** MEC/POR PORTARROLLOS	134,30	134,30	0,08-
1084526 REPOSAPIÉS DE PELUQUERÍA	235,95	235,95	0,39-
* 0001 Alta patrimonial	235,95	235,95	0,39-
** MEC/REP REPOSAPIÉS	235,95	235,95	0,39-
1084693 SECAMANOS ÓPTICO	150,04	150,04	0,08-
1084694 SECAMANOS ÓPTICO	150,04	150,04	0,08-
1084695 SECAMANOS ÓPTICO	150,04	150,04	0,08-
1084696 SECAMANOS ÓPTICO	150,04	150,04	0,08-
* 0001 Alta patrimonial	600,16	600,16	0,32-



-Anexo Detalle de Inmovilizado-

** MEC/SCM SECAMANOS	600,16	600,16	0,32-
1083886 SECADOR DE CASCO	361,79	361,79	11,71-
1083887 SECADOR DE CASCO	361,79	361,79	11,71-
* 0001 Alta patrimonial	723,58	723,58	23,42-
** MEC/SCS SECADOR DE CASCO	723,58	723,58	23,42-
1083882 BUTACA RESPALDO RECLINABLE	586,85	586,85	19,00-
1083883 BUTACA RESPALDO RECLINABLE	586,85	586,85	19,00-
1084540 SILLON PELUQUERIA VENUS	592,90	592,90	0,89-
1084541 SILLON PELUQUERIA VENUS	592,90	592,90	0,89-
1084542 SILLON PELUQUERIA CABALLERO	598,95	598,95	0,90-
* 0001 Alta patrimonial	2.958,45	2.958,45	40,68-
** MEC/SDP SILLON DE PELUQUERIA	2.958,45	2.958,45	40,68-
1083884 SILLÓN PARA TOCADOR CON BOMBA HIDRÁULICA	318,23	318,23	10,30-
1083885 SILLÓN PARA TOCADOR CON BOMBA HIDRÁULICA	318,23	318,23	10,30-
* 0001 Alta patrimonial	636,46	636,46	20,60-
** MEC/SDT SILLON DE TOCADOR	636,46	636,46	20,60-
1083888 SECADOR DE MANO	37,51	37,51	1,22-
1083889 SECADOR DE MANO	37,51	37,51	1,22-
1083890 SECADOR DE MANO	37,51	37,51	1,22-
* 0001 Alta patrimonial	112,53	112,53	3,66-
** MEC/SEC SECADOR	112,53	112,53	3,66-
1084590 SILLA DE RUEDAS ACERO PLEGABLE	264,29	264,29	0,07-
1084591 SILLA DE RUEDAS ACERO PLEGABLE	264,29	264,29	0,07-
1084592 SILLA DE RUEDAS ACERO PLEGABLE	264,29	264,29	0,07-
1084593 SILLA DE RUEDAS ACERO PLEGABLE	264,29	264,29	0,07-
1084594 SILLA DE RUEDAS ACERO PLEGABLE	264,29	264,29	0,07-
1084905 SILLA DE RUEDAS	264,29	264,29	0,07-
1084906 SILLA DE RUEDAS	264,29	264,29	0,07-
1084907 SILLA DE RUEDAS	264,29	264,29	0,07-
1084908 SILLA DE RUEDAS	264,29	264,29	0,07-
* 0001 Alta patrimonial	2.378,61	2.378,61	0,63-



-Anexo Detalle de Inmovilizado-

** MEC/SIL SILLA DE RUEDAS	2.378,61	2.378,61	0,63-
1084516 SOPORTE DE TELEVISOR	34,94	34,94	0,08-
1084517 SOPORTE DE TELEVISOR	34,94	34,94	0,08-
1084518 SOPORTE DE TELEVISOR	34,94	34,94	0,08-
1084519 SOPORTE DE TELEVISOR	34,97	34,97	0,08-
1084706 SOPORTE PARA TELEVISOR 42"	32,07	32,07	0,01-
* 0001 Alta patrimonial	171,86	171,86	0,33-
** MEC/SPV SOPORTE PARA TELEVISION	171,86	171,86	0,33-
1084883 SILLA DE DUCHA Y WC	304,59	304,59	0,08-
1084884 SILLA DE DUCHA Y WC	304,61	304,61	0,08-
1084885 SILLA DE DUCHA Y WC	304,61	304,61	0,08-
1084886 SILLA DE DUCHA Y WC	304,61	304,61	0,08-
* 0001 Alta patrimonial	1.218,42	1.218,42	0,32-
** MEC/SRD SILLA DE RUEDAS PARA DUCHA	1.218,42	1.218,42	0,32-
1084389 TOSTADOR	299,34	299,34	0,70-
* 0001 Alta patrimonial	299,34	299,34	0,70-
** MEC/TOS TOSTADOR	299,34	299,34	0,70-
1084381 TRITURADOR	222,64	222,64	0,58-
1084854 TRITURADOR	479,16	479,16	0,26-
* 0001 Alta patrimonial	701,80	701,80	0,84-
** MEC/TRT TRITURADOR	701,80	701,80	0,84-
1084392 TELEVISOR	627,99	627,99	1,46-
1084393 TELEVISOR	627,99	627,99	1,46-
1084512 TELEVISOR LED 43"	388,01	388,01	0,85-
1084513 TELEVISOR LED 43"	388,00	388,00	0,85-
1084514 TELEVISOR LED 43"	388,00	388,00	0,85-
1084515 TELEVISOR LED 43"	388,00	388,00	0,85-
1084675 TELEVISOR	508,20	508,20	0,28-
1084705 TELEVISOR 42"	479,04	479,04	0,13-
* 0001 Alta patrimonial	3.795,23	3.795,23	6,73-
** MEC/TVS TELEVISOR	3.795,23	3.795,23	6,73-



-Anexo Detalle de Inmovilizado-

1084520 VENTILADOR 30 CM	42,85	42,85	0,09-
1084521 VENTILADOR 30 CM	42,83	42,83	0,09-
1084522 VENTILADOR 30 CM	42,83	42,83	0,09-
1084523 VENTILADOR 30 CM	42,83	42,83	0,09-
1084524 VENTILADOR 30 CM	42,83	42,83	0,09-
1084525 VENTILADOR 30 CM	42,83	42,83	0,09-
1084678 VENTILADOR	67,76	67,76	0,05-
1084679 VENTILADOR	67,76	67,76	0,05-
1084680 VENTILADOR	67,76	67,76	0,05-
* 0001 Alta patrimonial	460,28	460,28	0,69-
** MEC/VTL VENTILADOR	460,28	460,28	0,69-
1083403 APARADOR BLANCO 150 X 90 X 42,5	289,98	289,98	7,37-
* 0001 Alta patrimonial	289,98	289,98	7,37-
** MMR/APA APARADOR	289,98	289,98	7,37-
1084141 BARANDILLA PARA CAMA	86,42	86,42	1,11-
1084142 BARANDILLA PARA CAMA	86,52	86,52	1,11-
1084143 BARANDILLA PARA CAMA	86,52	86,52	1,11-
1084144 BARANDILLA PARA CAMA	86,52	86,52	1,11-
1084145 BARANDILLA PARA CAMA	86,52	86,52	1,11-
1084146 BARANDILLA PARA CAMA	86,52	86,52	1,11-
1084147 BARANDILLA PARA CAMA	86,52	86,52	1,11-
1084148 BARANDILLA PARA CAMA	86,52	86,52	1,11-
1084149 BARANDILLA PARA CAMA	86,52	86,52	1,11-
1084150 BARANDILLA PARA CAMA	86,52	86,52	1,11-
1084151 BARANDILLA PARA CAMA	86,52	86,52	1,11-
1084152 BARANDILLA PARA CAMA	86,52	86,52	1,11-
1084153 BARANDILLA PARA CAMA	86,52	86,52	1,11-
1084154 BARANDILLA PARA CAMA	86,52	86,52	1,11-
1084155 BARANDILLA PARA CAMA	86,52	86,52	1,11-
1084156 BARANDILLA PARA CAMA	86,52	86,52	1,11-
1084157 BARANDILLA PARA CAMA	86,52	86,52	1,11-



-Anexo Detalle de Inmovilizado-

1084158 BARANDILLA PARA CAMA	86,52	86,52	1,11-
1084159 BARANDILLA PARA CAMA	86,52	86,52	1,11-
1084160 BARANDILLA PARA CAMA	86,52	86,52	1,11-
1084423 BARANDILLAS	86,37	86,37	0,20-
1084424 BARANDILLAS	86,52	86,52	0,20-
1084425 BARANDILLAS	86,52	86,52	0,20-
1084426 BARANDILLAS	86,52	86,52	0,20-
1084427 BARANDILLAS	86,52	86,52	0,20-
1084428 BARANDILLAS	86,52	86,52	0,20-
1084429 BARANDILLAS	86,52	86,52	0,20-
1084430 BARANDILLAS	86,52	86,52	0,20-
1084431 BARANDILLAS	86,52	86,52	0,20-
1084432 BARANDILLAS	86,52	86,52	0,20-
1084433 BARANDILLAS	86,52	86,52	0,20-
1084434 BARANDILLAS	86,52	86,52	0,20-
1084435 BARANDILLAS	86,52	86,52	0,20-
1084436 BARANDILLAS	86,52	86,52	0,20-
1084437 BARANDILLAS	86,52	86,52	0,20-
1084438 BARANDILLAS	86,52	86,52	0,20-
1084439 BARANDILLAS	86,52	86,52	0,20-
1084440 BARANDILLAS	86,52	86,52	0,20-
1084441 BARANDILLAS	86,52	86,52	0,20-
1084442 BARANDILLAS	86,52	86,52	0,20-
1084443 BARANDILLAS	86,52	86,52	0,20-
1084444 BARANDILLAS	86,52	86,52	0,20-
1084445 BARANDILLAS	86,52	86,52	0,20-
1084446 BARANDILLAS	86,52	86,52	0,20-
1084447 BARANDILLAS	86,52	86,52	0,20-
1084448 BARANDILLAS	86,52	86,52	0,20-
1084449 BARANDILLAS	86,52	86,52	0,20-
1084450 BARANDILLAS	86,52	86,52	0,20-



-Anexo Detalle de Inmovilizado-

1084451 BARANDILLAS	86,52	86,52	0,20-
1084452 BARANDILLAS	86,52	86,52	0,20-
1084580 BARANDILLA PARA CAMA	57,68	57,68	0,02-
1084581 BARANDILLA PARA CAMA	57,68	57,68	0,02-
1084582 BARANDILLA PARA CAMA	57,68	57,68	0,02-
1084583 BARANDILLA PARA CAMA	57,68	57,68	0,02-
1084584 BARANDILLA PARA CAMA	57,68	57,68	0,02-
1084585 BARANDILLA PARA CAMA	57,68	57,68	0,02-
1084586 BARANDILLA PARA CAMA	57,68	57,68	0,02-
1084587 BARANDILLA PARA CAMA	57,68	57,68	0,02-
1084588 BARANDILLA PARA CAMA	57,68	57,68	0,02-
1084589 BARANDILLA PARA CAMA	57,62	57,62	0,02-
* 0001 Alta patrimonial	4.902,49	4.902,49	28,40-
** MMR/BCA BARANDILLA PARA CAMA	4.902,49	4.902,49	28,40-
1084570 CABECERO CAMA 90 CM.	81,76	81,76	0,02-
1084571 CABECERO CAMA 90 CM.	81,76	81,76	0,02-
1084572 CABECERO CAMA 90 CM.	81,76	81,76	0,02-
1084573 CABECERO CAMA 90 CM.	81,76	81,76	0,02-
1084574 CABECERO CAMA 90 CM.	81,76	81,76	0,02-
* 0001 Alta patrimonial	408,80	408,80	0,10-
** MMR/CCA CABECERO CAMA	408,80	408,80	0,10-
1083393 COLCHÓN 90 X 190	113,63	113,63	2,89-
1083394 COLCHÓN 90 X 190	113,63	113,63	2,89-
1083395 COLCHÓN 90 X 190	113,63	113,63	2,89-
1083396 COLCHÓN 90 X 190	113,63	113,63	2,89-
1083397 COLCHÓN 90 X 190	113,63	113,63	2,89-
1083398 COLCHÓN 90 X 190	113,63	113,63	2,89-
1083399 COLCHÓN 90 X 190	113,63	113,63	2,89-
1083400 COLCHÓN 90 X 190	113,63	113,63	2,89-
1083401 COLCHÓN 90 X 190	113,63	113,63	2,89-
1083402 COLCHÓN 90 X 190	113,63	113,63	2,89-



-Anexo Detalle de Inmovilizado-

1084309 COLCHÓN SANITARIO, 105X200	190,85	190,85	1,04-
1084310 COLCHÓN SANITARIO, 105X200	190,87	190,87	1,04-
1084311 COLCHÓN SANITARIO, 105X200	190,87	190,87	1,04-
1084312 COLCHÓN SANITARIO, 105X200	190,87	190,87	1,04-
1084313 COLCHÓN SANITARIO, 105X200	190,87	190,87	1,04-
1084456 COLCHÓN VISCOELÁSTICO	260,00	260,00	0,60-
* 0001 Alta patrimonial	2.350,63	2.350,63	34,70-
** MMR/COL COLCHON	2.350,63	2.350,63	34,70-
1084335 CORTINA PODÓLOGO LILA	199,72	199,72	0,87-
1084336 CORTINA PODÓLOGO LILA	199,71	199,71	0,87-
1084337 CORTINA INFORMÁTICA AMARILLA	199,71	199,71	0,87-
1084338 CORTINA INFORMÁTICA AMARILLA	199,71	199,71	0,87-
1084339 CORTINA AJEDREZ AZUL	199,71	199,71	0,87-
1084340 CORTINA AJEDREZ AZUL	199,71	199,71	0,87-
1084341 CORTINA AJEDREZ AZUL	199,71	199,71	0,87-
1084342 CORTINA AJEDREZ AZUL	199,71	199,71	0,87-
1084343 CORTINA AJEDREZ AZUL	199,71	199,71	0,87-
1084344 CORTINA AJEDREZ AZUL	199,65	199,65	0,87-
1084345 CORTINA ESCENARIO NEGRA	245,00	245,00	1,07-
1084346 CORTINA ESCENARIO NEGRA	245,00	245,00	1,07-
1084409 CORTINA PARA VENTANA, ANCHO 129 CM.	91,97	91,97	0,16-
1084410 CORTINA PARA VENTANA, ANCHO 129 CM.	92,00	92,00	0,16-
1084411 CORTINA PARA VENTANA, ANCHO 129 CM.	92,00	92,00	0,16-
1084412 CORTINA PARA VENTANA, ANCHO 129 CM.	92,00	92,00	0,16-
1084413 CORTINA PARA VENTANA, ANCHO 129 CM.	92,00	92,00	0,16-
1084414 CORTINA PARA VENTANA, ANCHO 129 CM.	92,00	92,00	0,16-
1084415 CORTINA PARA VENTANA, ANCHO 129 CM.	92,00	92,00	0,16-
1084416 CORTINA PARA VENTANA, ANCHO 129 CM.	92,00	92,00	0,16-
1084634 CORTINA ENROLLABLE 200X200	133,98	133,98	0,09-
1084635 CORTINA ENROLLABLE 200X200	134,01	134,01	0,09-
1084636 CORTINA ENROLLABLE 200X200	134,01	134,01	0,09-



-Anexo Detalle de Inmovilizado-

1084637 CORTINA ENROLLABLE 190X200	134,00	134,00	0,09-
1084638 CORTINA ENROLLABLE 190X200	134,00	134,00	0,09-
1084639 CORTINA ENROLLABLE 182X205	134,00	134,00	0,09-
1084640 CORTINA ENROLLABLE 182X205	134,00	134,00	0,09-
* 0001 Alta patrimonial	4.161,02	4.161,02	12,75-
** MMR/COT CORTINA	4.161,02	4.161,02	12,75-
1084453 ESPEJO	968,00	968,00	1,72-
* 0001 Alta patrimonial	968,00	968,00	1,72-
** MMR/ESP ESPEJO	968,00	968,00	1,72-
1084037 ESTOR ENROLLABLE	225,06	225,06	4,03-
1084038 ESTOR ENROLLABLE	225,06	225,06	4,03-
* 0001 Alta patrimonial	450,12	450,12	8,06-
** MMR/EST ESTOR	450,12	450,12	8,06-
1083349 DUCHA DE FIBRAS ÓPTICAS CON FUENTE DE LUZ	1.506,45	1.506,45	50,83-
* 0001 Alta patrimonial	1.506,45	1.506,45	50,83-
** MMR/LAM LAMPARA	1.506,45	1.506,45	50,83-
1083774 CARRO SUPER LIMPIEZA	360,58	360,58	12,36-
1083775 CARRO SUPER LIMPIEZA	360,58	360,58	12,36-
1083776 CARRO SUPER LIMPIEZA	360,58	360,58	12,36-
1083777 CARRO SUPER LIMPIEZA	360,58	360,58	12,36-
1083778 CARRO SUPER LIMPIEZA	360,58	360,58	12,36-
1083779 CARRO SUPER LIMPIEZA	360,58	360,58	12,36-
1083780 CARRO SUPER LIMPIEZA	298,87	298,87	10,25-
1083781 CARRO SUPER LIMPIEZA	298,87	298,87	10,25-
* 0001 Alta patrimonial	2.761,22	2.761,22	94,66-
** MMR/LIM CARRO DE LIMPIEZA	2.761,22	2.761,22	94,66-
1084058 SILLÓN MECEDORA	235,95	235,95	3,48-
1084059 SILLÓN MECEDORA	235,95	235,95	3,48-
1084060 SILLÓN MECEDORA	235,95	235,95	3,48-
1084061 SILLÓN MECEDORA	235,95	235,95	3,48-
1084062 SILLÓN MECEDORA	235,95	235,95	3,48-



-Anexo Detalle de Inmovilizado-

1084063 SILLÓN MECEDORA	235,95	235,95	3,48-
* 0001 Alta patrimonial	1.415,70	1.415,70	20,88-
** MMR/MCD MECEDORA	1.415,70	1.415,70	20,88-
1084294 MUEBLE DE PELUQUERÍA DE SEÑORAS	2.032,80	2.032,80	3,05-
1084295 MUEBLE DE PELUQUERÍA DE CABALLEROS	484,00	484,00	0,73-
1084401 MUEBLE MODULAR PELUQUERÍA	1.815,00	1.815,00	2,73-
* 0001 Alta patrimonial	4.331,80	4.331,80	6,51-
** MMR/MCP MUEBLE DE PELUQUERIA	4.331,80	4.331,80	6,51-
1084064 MESA 70X70X72, ENCIMERA NARANJ	53,24	53,24	0,78-
1084065 MESA 70X70X72, ENCIMERA NARANJ	53,24	53,24	0,78-
1084066 MESA 70X70X72, ENCIMERA NARANJ	53,24	53,24	0,78-
1084067 MESA 70X70X72, ENCIMERA NARANJ	53,24	53,24	0,78-
1084163 MESA POLIPROPILENO PLEGABLE 88X88	59,29	59,29	0,70-
1084164 MESA POLIPROPILENO PLEGABLE 88X88	59,29	59,29	0,70-
1084165 MESA POLIPROPILENO PLEGABLE 88X88	59,29	59,29	0,70-
1084166 MESA POLIPROPILENO PLEGABLE 88X88	59,29	59,29	0,70-
1084167 MESA POLIPROPILENO PLEGABLE 88X88	59,29	59,29	0,70-
1084168 MESA POLIPROPILENO PLEGABLE 88X88	59,29	59,29	0,70-
1084169 MESA POLIPROPILENO PLEGABLE 88X88	59,29	59,29	0,70-
1084170 MESA POLIPROPILENO PLEGABLE 88X88	59,29	59,29	0,70-
1084171 MESA POLIPROPILENO PLEGABLE 88X88	59,29	59,29	0,70-
1084172 MESA POLIPROPILENO PLEGABLE 88X88	59,29	59,29	0,70-
1084357 MESA DE RECEPCIÓN CON DOS LEJAS	1.456,54	1.456,54	6,17-
1084559 MESA PIE CENTRAL TAPA 120 CM.	281,07	281,07	0,08-
1084560 MESA PIE CENTRAL TAPA 120 CM.	281,10	281,10	0,08-
1084561 MESA PIE CENTRAL TAPA 120 CM.	281,10	281,10	0,08-
1084562 MESA PIE CENTRAL TAPA 120 CM.	281,10	281,10	0,08-
1084563 MESA PIE CENTRAL TAPA 120 CM.	281,10	281,10	0,08-
1084564 MESA PIE CENTRAL TAPA 120 CM.	281,10	281,10	0,08-
1084929 MESA PIE CENTRAL TAPA 120 CM.	281,10	281,10	0,08-
1084930 MESA PIE CENTRAL TAPA 120 CM.	281,10	281,10	0,08-



-Anexo Detalle de Inmovilizado-

1084931 MESA PIE CENTRAL TAPA 120 CM.	281,10	281,10	0,08-
1084932 MESA PIE CENTRAL TAPA 120 CM.	281,10	281,10	0,08-
1084933 MESA PIE CENTRAL TAPA 80X80 CM.	284,46	284,46	0,08-
1084934 MESA PIE CENTRAL TAPA 80X80 CM.	284,46	284,46	0,08-
1084935 MESA PIE CENTRAL TAPA 80X80 CM.	284,46	284,46	0,08-
1084936 MESA PIE CENTRAL TAPA 80X80 CM.	284,46	284,46	0,08-
* 0001 Alta patrimonial	6.211,21	6.211,21	17,41-
** MMR/MES MESA	6.211,21	6.211,21	17,41-
1083392 ARMARIOS COCINA PARTE ALTA Y BAJA 390 CM.	3.555,01	3.555,01	90,33-
* 0001 Alta patrimonial	3.555,01	3.555,01	90,33-
** MMR/MUC MUEBLE DE COCINA	3.555,01	3.555,01	90,33-
1084641 PERSIANA ENROLLABLE 182X110 MA	103,47	103,47	0,07-
1084642 PERSIANA ENROLLABLE 182X210 MANDO DERECHA	133,48	133,48	0,09-
1084643 PERSIANA ENROLLABLE 190X210 MA	147,96	147,96	0,10-
1084644 PERSIANA ENROLLABLE 198X210 MANDO DERECHA	148,00	148,00	0,10-
1084645 PERSIANA ENROLLABLE 198X210 MANDO DERECHA	148,00	148,00	0,10-
1084646 PERSIANA ENROLLABLE 197X210 MA	148,00	148,00	0,10-
1084647 PERSIANA ENROLLABLE 197X210 MA	148,00	148,00	0,10-
1084648 PERSIANA ENROLLABLE 190X210 MANDO DERECHA	148,00	148,00	0,10-
1084649 PERSIANA ENROLLABLE 186X210 MA	148,00	148,00	0,10-
1084650 PERSIANA ENROLLABLE 186X210 MANDO DERECHA	148,00	148,00	0,10-
1084651 PERSIANA ENROLLABLE 194X210 MANDO DERECHA	148,00	148,00	0,10-
1084652 PERSIANA ENROLLABLE 196X210 MA	390,77	390,77	0,27-
1084653 PERSIANA ENROLLABLE 192X210 MA	147,99	147,99	0,10-
1084654 PERSIANA ENROLLABLE 192X210 MA	148,00	148,00	0,10-
1084655 PERSIANA ENROLLABLE 200X210 MANDO DERECHA	148,00	148,00	0,10-
1084656 PERSIANA ENROLLABLE 230X210 MA	154,00	154,00	0,11-
1084657 PERSIANA ENROLLABLE 192X210 MANDO DERECHA	271,29	271,29	0,19-
1084658 PERSIANA ENROLLABLE 193X210 MA	147,94	147,94	0,10-
1084659 PERSIANA ENROLLABLE 197X210 MANDO DERECHA	148,00	148,00	0,10-
1084660 PERSIANA ENROLLABLE 198X210 MA	148,00	148,00	0,10-



-Anexo Detalle de Inmovilizado-

1084661 PERSIANA ENROLLABLE 198X210 MA	148,00	148,00	0,10-
1084662 PERSIANA ENROLLABLE 205X210 MANDO DERECHA	151,00	151,00	0,10-
1084663 PERSIANA ENROLLABLE 202X210 MA	151,00	151,00	0,10-
1084664 PERSIANA ENROLLABLE 198X210 MA	148,00	148,00	0,10-
1084665 PERSIANA ENROLLABLE 194X210 MA	148,00	148,00	0,10-
1084666 PERSIANA ENROLLABLE 188X210 MANDO DERECHA	148,00	148,00	0,10-
1084667 PERSIANA ENROLLABLE 194X210 MANDO DERECHA	148,00	148,00	0,10-
1084668 PERSIANA ENROLLABLE 199X210 MANDO DERECHA	148,00	148,00	0,10-
1084669 PERSIANA ENROLLABLE 190X210 MA	148,00	148,00	0,10-
1084670 PERSIANA ENROLLABLE 184X210 MANDO DERECHA	148,00	148,00	0,10-
1084671 PERSIANA ENROLLABLE 185X210 MA	488,86	488,86	0,33-
* 0001 Alta patrimonial	5.247,76	5.247,76	3,56-
** MMR/PER PERSIANA	5.247,76	5.247,76	3,56-
1083782 CARRO HOTELERO BÁSICO CON SACOS	94,38	94,38	3,24-
1083783 CARRO HOTELERO BÁSICO CON SACOS	94,38	94,38	3,24-
1083784 CARRO HOTELERO BÁSICO CON SACOS	94,38	94,38	3,24-
1083785 CARRO HOTELERO BÁSICO CON SACOS	94,38	94,38	3,24-
1083786 CARRO HOTELERO BÁSICO CON SACOS	94,38	94,38	3,24-
1083787 CARRO HOTELERO BÁSICO CON SACOS	94,38	94,38	3,24-
1083788 CARRO HOTELERO BÁSICO CON SACOS	94,38	94,38	3,24-
1083789 CARRO HOTELERO BÁSICO CON SACOS	94,38	94,38	3,24-
1084420 CARRO TRANSPORTE LENCERÍA	399,51	399,51	0,93-
1084421 CARRO TRANSPORTE LENCERÍA	399,52	399,52	0,93-
1084422 CARRO TRANSPORTE LENCERÍA	399,51	399,51	0,93-
1084623 CARRO DE LAVANDERÍA	949,85	949,85	0,52-
* 0001 Alta patrimonial	2.903,43	2.903,43	29,23-
** MMR/ROP CARRO DE ROPA	2.903,43	2.903,43	29,23-
1084198 SILLA DE COMEDOR CON BRAZOS	48,40	48,40	0,57-
1084199 SILLA DE COMEDOR CON BRAZOS	48,40	48,40	0,57-
1084200 SILLA DE COMEDOR CON BRAZOS	48,40	48,40	0,57-
1084201 SILLA DE COMEDOR CON BRAZOS	48,40	48,40	0,57-



-Anexo Detalle de Inmovilizado-

1084202 SILLA DE COMEDOR CON BRAZOS	48,40	48,40	0,57-
1084203 SILLA DE COMEDOR CON BRAZOS	48,40	48,40	0,57-
1084204 SILLA DE COMEDOR CON BRAZOS	48,40	48,40	0,57-
1084205 SILLA DE COMEDOR CON BRAZOS	48,40	48,40	0,57-
1084206 SILLA DE COMEDOR CON BRAZOS	48,40	48,40	0,57-
1084207 SILLA DE COMEDOR CON BRAZOS	48,40	48,40	0,57-
1084208 SILLA DE COMEDOR CON BRAZOS	48,40	48,40	0,57-
1084209 SILLA DE COMEDOR CON BRAZOS	48,40	48,40	0,57-
1084210 SILLA DE COMEDOR CON BRAZOS	48,40	48,40	0,57-
1084211 SILLA DE COMEDOR CON BRAZOS	48,40	48,40	0,57-
1084212 SILLA DE COMEDOR CON BRAZOS	48,40	48,40	0,57-
1084213 SILLA DE COMEDOR CON BRAZOS	48,40	48,40	0,57-
1084214 SILLA DE COMEDOR CON BRAZOS	48,40	48,40	0,57-
1084215 SILLA DE COMEDOR CON BRAZOS	48,40	48,40	0,57-
1084216 SILLA DE COMEDOR CON BRAZOS	48,40	48,40	0,57-
1084217 SILLA DE COMEDOR CON BRAZOS	48,40	48,40	0,57-
1084218 SILLA DE COMEDOR CON BRAZOS	48,40	48,40	0,57-
1084219 SILLA DE COMEDOR CON BRAZOS	48,40	48,40	0,57-
1084220 SILLA DE COMEDOR CON BRAZOS	48,40	48,40	0,57-
1084221 SILLA DE COMEDOR CON BRAZOS	48,40	48,40	0,57-
1084222 SILLA DE COMEDOR CON BRAZOS	48,40	48,40	0,57-
1084223 SILLA DE COMEDOR CON BRAZOS	48,40	48,40	0,57-
1084224 SILLA DE COMEDOR CON BRAZOS	48,40	48,40	0,57-
1084225 SILLA DE COMEDOR CON BRAZOS	48,40	48,40	0,57-
1084226 SILLA DE COMEDOR CON BRAZOS	48,40	48,40	0,57-
1084227 SILLA DE COMEDOR CON BRAZOS	48,40	48,40	0,57-
1084228 SILLA DE COMEDOR CON BRAZOS	48,40	48,40	0,57-
1084229 SILLA DE COMEDOR CON BRAZOS	48,40	48,40	0,57-
1084230 SILLA DE COMEDOR CON BRAZOS	48,40	48,40	0,57-
1084231 SILLA DE COMEDOR CON BRAZOS	48,40	48,40	0,57-
1084232 SILLA DE COMEDOR CON BRAZOS	48,40	48,40	0,57-



-Anexo Detalle de Inmovilizado-

1084233 SILLA DE COMEDOR CON BRAZOS	48,40	48,40	0,57-
1084234 SILLA DE COMEDOR CON BRAZOS	48,40	48,40	0,57-
1084235 SILLA DE COMEDOR CON BRAZOS	48,40	48,40	0,57-
1084236 SILLA DE COMEDOR CON BRAZOS	48,40	48,40	0,57-
1084237 SILLA DE COMEDOR CON BRAZOS	48,40	48,40	0,57-
1084238 SILLA DE COMEDOR CON BRAZOS	48,40	48,40	0,57-
1084239 SILLA DE COMEDOR CON BRAZOS	48,40	48,40	0,57-
1084240 SILLA DE COMEDOR CON BRAZOS	48,40	48,40	0,57-
1084241 SILLA DE COMEDOR CON BRAZOS	48,40	48,40	0,57-
1084242 SILLA DE COMEDOR CON BRAZOS	48,40	48,40	0,57-
1084243 SILLA DE COMEDOR CON BRAZOS	48,40	48,40	0,57-
1084244 SILLA DE COMEDOR CON BRAZOS	48,40	48,40	0,57-
1084245 SILLA DE COMEDOR CON BRAZOS	48,40	48,40	0,57-
1084246 SILLA DE COMEDOR CON BRAZOS	48,40	48,40	0,57-
1084247 SILLA DE COMEDOR CON BRAZOS	48,40	48,40	0,57-
* 0001 Alta patrimonial	2.420,00	2.420,00	28,50-
** MMR/SCO SILLA DE COMEDOR	2.420,00	2.420,00	28,50-
1084895 SILLON RECLINABLE RELAX CON 4 PATAS	333,73	333,73	0,09-
1084896 SILLON RECLINABLE RELAX CON 4 PATAS	333,73	333,73	0,09-
1084897 SILLON RECLINABLE RELAX CON 4 PATAS	333,73	333,73	0,09-
1084898 SILLON RECLINABLE RELAX CON 4 PATAS	333,73	333,73	0,09-
1084899 SILLON RECLINABLE RELAX CON 4 PATAS	333,73	333,73	0,09-
1084909 SILLÓN RECLINABLE RELAX CON 4 PATAS	333,73	333,73	0,09-
1084910 SILLÓN RECLINABLE RELAX CON 4 PATAS	333,73	333,73	0,09-
1084911 SILLÓN RECLINABLE RELAX CON 4 PATAS	333,73	333,73	0,09-
1084912 SILLÓN RECLINABLE RELAX CON 4 PATAS	333,73	333,73	0,09-
1084913 SILLÓN RECLINABLE RELAX CON 4 PATAS	333,73	333,73	0,09-
1084914 SILLÓN RECLINABLE RELAX CON 4 PATAS	333,73	333,73	0,09-
1084915 SILLÓN RECLINABLE RELAX CON 4 PATAS	333,73	333,73	0,09-
1084916 SILLÓN RECLINABLE RELAX CON 4 PATAS	333,73	333,73	0,09-
1084917 SILLÓN RECLINABLE RELAX CON 4 PATAS	333,73	333,73	0,09-



-Anexo Detalle de Inmovilizado-

1084918 SILLÓN RECLINABLE RELAX CON 4 PATAS	333,73	333,73	0,09-
1084925 SILLÓN RECLINABLE RELAX CON 4 PATAS	333,73	333,73	0,09-
1084926 SILLÓN RECLINABLE RELAX CON 4 PATAS	333,73	333,73	0,09-
1084927 SILLÓN RECLINABLE RELAX CON 4 PATAS	333,73	333,73	0,09-
1084937 SILLÓN RECLINABLE RELAX CON 4 PATAS	333,73	333,73	0,09-
1084938 SILLÓN RECLINABLE RELAX CON 4 PATAS	333,73	333,73	0,09-
1084939 SILLÓN RECLINABLE RELAX CON 4 PATAS	333,73	333,73	0,09-
1084940 SILLÓN RECLINABLE RELAX CON 4 PATAS	333,73	333,73	0,09-
1084941 SILLÓN RECLINABLE RELAX CON 4 PATAS	333,73	333,73	0,09-
1084942 SILLÓN RECLINABLE RELAX CON 4 PATAS	333,73	333,73	0,09-
1084943 SILLÓN RECLINABLE RELAX CON 4 PATAS	333,73	333,73	0,09-
1084944 SILLÓN RECLINABLE RELAX CON 4 PATAS	333,73	333,73	0,09-
1084945 SILLÓN RECLINABLE RELAX CON 4 PATAS	333,73	333,73	0,09-
1084946 SILLÓN RECLINABLE RELAX CON 4 PATAS	333,73	333,73	0,09-
1084947 SILLÓN RECLINABLE RELAX CON 4 PATAS	333,73	333,73	0,09-
1084948 SILLÓN RECLINABLE RELAX CON 4 PATAS	333,73	333,73	0,09-
1084949 SILLÓN RECLINABLE RELAX CON 4 PATAS	333,73	333,73	0,09-
1084950 SILLÓN RECLINABLE RELAX CON 4 PATAS	333,73	333,73	0,09-
1084951 SILLÓN RECLINABLE RELAX CON 4 PATAS	333,73	333,73	0,09-
1084952 SILLÓN RECLINABLE RELAX CON 4 PATAS	333,73	333,73	0,09-
1084953 SILLÓN RECLINABLE RELAX CON 4 PATAS	333,73	333,73	0,09-
1084954 SILLÓN RECLINABLE RELAX CON 4 PATAS	333,73	333,73	0,09-
1084955 SILLÓN RECLINABLE RELAX CON 4 PATAS	333,73	333,73	0,09-
1084956 SILLÓN RECLINABLE RELAX CON 4 PATAS	333,73	333,73	0,09-
1084957 SILLÓN RECLINABLE RELAX CON 4 PATAS	333,73	333,73	0,09-
1084958 SILLÓN RECLINABLE RELAX CON 4 PATAS	333,73	333,73	0,09-
1084959 SILLÓN RECLINABLE RELAX CON 4 PATAS	333,73	333,73	0,09-
1084960 SILLÓN RECLINABLE RELAX CON 4 PATAS	333,73	333,73	0,09-
1084961 SILLÓN RECLINABLE RELAX CON 4 PATAS	333,73	333,73	0,09-
1084962 SILLÓN RECLINABLE RELAX CON 4 PATAS	333,73	333,73	0,09-
1084963 SILLÓN RECLINABLE RELAX CON 4 PATAS	333,73	333,73	0,09-



-Anexo Detalle de Inmovilizado-

1084964 SILLÓN RECLINABLE RELAX CON 4 PATAS	333,73	333,73	0,09-
1084965 SILLÓN RECLINABLE RELAX CON 4 PATAS	333,73	333,73	0,09-
1084966 SILLÓN RECLINABLE RELAX CON 4 PATAS	333,73	333,73	0,09-
1084967 SILLÓN RECLINABLE RELAX CON 4 PATAS	333,73	333,73	0,09-
1084968 SILLÓN RECLINABLE RELAX CON 4 PATAS	333,73	333,73	0,09-
1084969 SILLÓN RECLINABLE RELAX CON 4 PATAS	333,73	333,73	0,09-
1084970 SILLÓN RECLINABLE RELAX CON 4 PATAS	333,73	333,73	0,09-
1084971 SILLÓN RECLINABLE RELAX CON 4 PATAS	333,73	333,73	0,09-
1084972 SILLÓN RECLINABLE RELAX CON 4 PATAS	333,73	333,73	0,09-
1084973 SILLÓN RECLINABLE RELAX CON 4 PATAS	333,73	333,73	0,09-
1084974 SILLÓN RECLINABLE RELAX CON 4 PATAS	333,73	333,73	0,09-
1084975 SILLÓN RECLINABLE RELAX CON 4 PATAS	333,73	333,73	0,09-
1084976 SILLÓN RECLINABLE RELAX CON 4 PATAS	333,73	333,73	0,09-
1085001 SILLÓN GERIÁTRICO	568,92	568,92	0,16-
1085002 SILLÓN GERIÁTRICO	568,92	568,92	0,16-
1085003 SILLÓN GERIÁTRICO	568,92	568,92	0,16-
1085004 SILLÓN GERIÁTRICO	568,92	568,92	0,16-
1085005 SILLÓN GERIÁTRICO	568,92	568,92	0,16-
1085006 SILLÓN GERIÁTRICO	568,92	568,92	0,16-
1085007 SILLÓN GERIÁTRICO	568,92	568,92	0,16-
1085008 SILLÓN GERIÁTRICO	568,92	568,92	0,16-
1085009 SILLÓN GERIÁTRICO	568,92	568,92	0,16-
1085010 SILLÓN GERIÁTRICO	568,92	568,92	0,16-
* 0001 Alta patrimonial	25.045,54	25.045,54	6,82-
** MMR/SDR SILLON DE REPOSO	25.045,54	25.045,54	6,82-
1083894 SILLA DE ESPERA CON BRAZOS, PELUQUERÍA	67,76	67,76	2,20-
1083895 SILLA DE ESPERA CON BRAZOS, PELUQUERÍA	67,76	67,76	2,20-
1083896 SILLA DE ESPERA CON BRAZOS, PELUQUERÍA	67,76	67,76	2,20-
1084812 SILLA PATRA CROMADA ASIENTO PVC	55,98	55,98	0,03-
1084813 SILLA PATRA CROMADA ASIENTO PVC	56,00	56,00	0,03-
1084814 SILLA PATRA CROMADA ASIENTO PVC	56,00	56,00	0,03-



-Anexo Detalle de Inmovilizado-

1084815 SILLA PATRA CROMADA ASIENTO PVC	56,00	56,00	0,03-
1084816 SILLA PATRA CROMADA ASIENTO PVC	56,00	56,00	0,03-
1084817 SILLA PATRA CROMADA ASIENTO PVC	56,00	56,00	0,03-
1084818 SILLA PATRA CROMADA ASIENTO PVC	56,00	56,00	0,03-
1084819 SILLA PATRA CROMADA ASIENTO PVC	56,00	56,00	0,03-
1084820 SILLA PATRA CROMADA ASIENTO PVC	56,00	56,00	0,03-
1084821 SILLA PATRA CROMADA ASIENTO PVC	56,00	56,00	0,03-
1084822 SILLA PATRA CROMADA ASIENTO PVC	56,00	56,00	0,03-
1084823 SILLA PATRA CROMADA ASIENTO PVC	56,00	56,00	0,03-
1084824 SILLA PATRA CROMADA ASIENTO PVC	56,00	56,00	0,03-
1084825 SILLA PATRA CROMADA ASIENTO PVC	56,00	56,00	0,03-
1084826 SILLA PATRA CROMADA ASIENTO PVC	56,00	56,00	0,03-
1084827 SILLA PATRA CROMADA ASIENTO PVC	56,00	56,00	0,03-
1084828 SILLA PATRA CROMADA ASIENTO PVC	56,00	56,00	0,03-
1084829 SILLA PATRA CROMADA ASIENTO PVC	56,00	56,00	0,03-
1084830 SILLA PATRA CROMADA ASIENTO PVC	56,00	56,00	0,03-
1084831 SILLA PATRA CROMADA ASIENTO PVC	56,00	56,00	0,03-
* 0001 Alta patrimonial	1.323,26	1.323,26	7,20-
** MMR/SIA SILLA	1.323,26	1.323,26	7,20-
1084173 SILLON RELAX FIJO	296,45	296,45	3,48-
1084174 SILLON RELAX FIJO	296,45	296,45	3,48-
1084175 SILLON RELAX FIJO	296,45	296,45	3,48-
1084176 SILLON RELAX FIJO	296,45	296,45	3,48-
1084177 SILLON RELAX FIJO	296,45	296,45	3,48-
1084178 SILLON RELAX FIJO	296,45	296,45	3,48-
1084179 SILLON RELAX FIJO	296,45	296,45	3,48-
1084180 SILLON RELAX FIJO	296,45	296,45	3,48-
1084181 SILLON RELAX FIJO	296,45	296,45	3,48-
1084182 SILLON RELAX FIJO	296,45	296,45	3,48-
1084183 SILLON RELAX FIJO	296,45	296,45	3,48-
1084184 SILLON RELAX FIJO	296,45	296,45	3,48-



-Anexo Detalle de Inmovilizado-

1084185 SILLON RELAX FIJO	296,45	296,45	3,48-
1084186 SILLON RELAX FIJO	296,45	296,45	3,48-
1084187 SILLON RELAX FIJO	296,45	296,45	3,48-
1084188 SILLON RELAX FIJO	296,45	296,45	3,48-
1084189 SILLON RELAX FIJO	296,45	296,45	3,48-
1084190 SILLON RELAX FIJO	296,45	296,45	3,48-
1084191 SILLON RELAX FIJO	296,45	296,45	3,48-
1084192 SILLON RELAX FIJO	296,45	296,45	3,48-
1084193 SILLON RELAX FIJO	296,45	296,45	3,48-
1084194 SILLON RELAX FIJO	296,45	296,45	3,48-
1084195 SILLON RELAX FIJO	296,45	296,45	3,48-
1084196 SILLON RELAX FIJO	296,45	296,45	3,48-
1084197 SILLON RELAX FIJO	296,45	296,45	3,48-
1084248 SILLON RELAX FIJO	296,45	296,45	3,48-
1084249 SILLON RELAX FIJO	296,45	296,45	3,48-
1084250 SILLON RELAX FIJO	296,45	296,45	3,48-
1084251 SILLON RELAX FIJO	296,45	296,45	3,48-
1084252 SILLON RELAX FIJO	296,45	296,45	3,48-
* 0001 Alta patrimonial	8.893,50	8.893,50	104,40-
** MMR/SIO SILLON	8.893,50	8.893,50	104,40-
1084565 SOMIER ELECTRICO ALTURA VARIABLE 90 CM.	809,67	809,67	0,22-
1084566 SOMIER ELECTRICO ALTURA VARIABLE 90 CM.	809,70	809,70	0,22-
1084567 SOMIER ELECTRICO ALTURA VARIABLE 90 CM.	809,70	809,70	0,22-
1084568 SOMIER ELECTRICO ALTURA VARIABLE 90 CM.	809,70	809,70	0,22-
1084569 SOMIER ELECTRICO ALTURA VARIABLE 90 CM.	809,70	809,70	0,22-
* 0001 Alta patrimonial	4.048,47	4.048,47	1,10-
** MMR/SOM SOMIER	4.048,47	4.048,47	1,10-
1084919 TABURETE ALTO A GAS. RESPALDO/APOYAPIES	146,70	146,70	0,04-
1084920 TABURETE ALTO A GAS. RESPALDO/APOYAPIES	146,70	146,70	0,04-
* 0001 Alta patrimonial	293,40	293,40	0,08-
** MMR/TAB TABURETE	293,40	293,40	0,08-



-Anexo Detalle de Inmovilizado-

1084624 TAQUILLA MONOBLOK 2 COMPARTIMENTOS	150,04	150,04	0,08-
1084625 TAQUILLA MONOBLOK 2 COMPARTIMENTOS	150,04	150,04	0,08-
1084626 TAQUILLA MONOBLOK 2 COMPARTIMENTOS	150,04	150,04	0,08-
1084627 TAQUILLA MONOBLOK 2 COMPARTIMENTOS	150,04	150,04	0,08-
1084628 TAQUILLA MONOBLOK 2 COMPARTIMENTOS	150,04	150,04	0,08-
1084629 TAQUILLA MONOBLOK 2 COMPARTIMENTOS	150,04	150,04	0,08-
1084630 TAQUILLA MONOBLOK 2 COMPARTIMENTOS	150,04	150,04	0,08-
1084631 TAQUILLA MONOBLOK 2 COMPARTIMENTOS	150,04	150,04	0,08-
1084632 TAQUILLA MONOBLOK 2 COMPARTIMENTOS	150,04	150,04	0,08-
1084633 TAQUILLA MONOBLOK 2 COMPARTIMENTOS	150,04	150,04	0,08-
* 0001 Alta patrimonial	1.500,40	1.500,40	0,80-
** MMR/TAQ TAQUILLA	1.500,40	1.500,40	0,80-
1083880 TOCADOR	458,59	458,59	14,85-
1083881 TOCADOR	458,59	458,59	14,85-
* 0001 Alta patrimonial	917,18	917,18	29,70-
** MMR/TOC TOCADOR	917,18	917,18	29,70-
1084300 TOLDO	349,69	349,69	1,96-
1084301 TOLDO	349,69	349,69	1,96-
1084302 TOLDO	349,69	349,69	1,96-
1084303 TOLDO	349,69	349,69	1,96-
1084304 TOLDO	349,69	349,69	1,96-
1084305 TOLDO	349,69	349,69	1,96-
1084306 TOLDO	349,69	349,69	1,96-
1084307 TOLDO	349,69	349,69	1,96-
1084308 TOLDO	352,11	352,11	1,97-
1084543 TOLDO CORREDERA 7 X 7 M, SOPOR	3.822,39	3.822,39	5,22-
* 0001 Alta patrimonial	6.972,02	6.972,02	22,87-
** MMR/TOL TOLDO DE LONA	6.972,02	6.972,02	22,87-
1084833 VISILLO 125X190	109,26	109,26	0,06-
1084834 VISILLO 125X190	109,25	109,25	0,06-
1084835 VISILLO 125X190	109,25	109,25	0,06-



-Anexo Detalle de Inmovilizado-

1084836 VISILLO 125X190	109,25	109,25	0,06-
1084837 VISILLO 125X190	109,25	109,25	0,06-
1084838 VISILLO 70X130	54,90	54,90	0,03-
1084839 VISILLO 70X130	54,90	54,90	0,03-
1084840 VISILLO 70X130	54,90	54,90	0,03-
1084841 VISILLO 125X190	109,25	109,25	0,06-
1084842 VISILLO 125X190	109,25	109,25	0,06-
1084843 VISILLO 125X190	109,25	109,25	0,06-
1084844 VISILLO 125X190	109,25	109,25	0,06-
1084845 VISILLO 125X190	246,10	246,10	0,13-
1084846 VISILLO 125X190	246,10	246,10	0,13-
1084847 VISILLO 125X190	246,10	246,10	0,13-
* 0001 Alta patrimonial	1.886,26	1.886,26	1,02-
** MMR/VIS VISILLO	1.886,26	1.886,26	1,02-
*** 2264 2264	199.947,11	200.603,71	999,53-
1084597 IMPRESORA TÉRMICA	371,86	371,86	1,27-
1084598 IMPRESORA TÉRMICA	371,87	371,87	1,27-
1084599 IMPRESORA TÉRMICA	371,87	371,87	1,27-
1084600 IMPRESORA TÉRMICA	371,87	371,87	1,27-
1084601 IMPRESORA TÉRMICA	371,87	371,87	1,27-
1084602 IMPRESORA TÉRMICA	371,87	371,87	1,27-
1084603 IMPRESORA TÉRMICA	371,87	371,87	1,27-
1084604 IMPRESORA TÉRMICA	371,87	371,87	1,27-
1084605 IMPRESORA TÉRMICA	371,87	371,87	1,27-
1084606 IMPRESORA TÉRMICA	371,87	371,87	1,27-
* 0001 Alta patrimonial	3.718,69	3.718,69	12,70-
** MII/MT IMPRESORA TERMICA	3.718,69	3.718,69	12,70-
1084697 TERMINAL ALL IN ONE DE IMPRESI	1.694,00	1.694,00	2,31-
1084698 TERMINAL ALL IN ONE IMPRESIÓN	1.694,00	1.694,00	2,31-
* 0001 Alta patrimonial	3.388,00	3.388,00	4,62-
** MII/TC IMPRESORA DE TICKETS	3.388,00	3.388,00	4,62-



-Anexo Detalle de Inmovilizado-

1084798 ORDENADOR 6ª GENERACIÓN	816,50	816,50	0,56-
1084799 ORDENADOR 6ª GENERACIÓN	816,51	816,51	0,56-
1084800 ORDENADOR 6ª GENERACIÓN	816,51	816,51	0,56-
1084801 ORDENADOR 6ª GENERACIÓN	816,51	816,51	0,56-
1084802 ORDENADOR 6ª GENERACIÓN	816,51	816,51	0,56-
1084803 ORDENADOR 6ª GENERACIÓN	816,51	816,51	0,56-
1084804 ORDENADOR 6ª GENERACIÓN	816,51	816,51	0,56-
* 0001 Alta patrimonial	5.715,56	5.715,56	3,92-
** MIO/OSO ORDENADOR SOBREMESA / SERVIDOR	5.715,56	5.715,56	3,92-
1084754 ADAPTADOR 3,5 A 2,5	2,66	2,66	
1084755 ADAPTADOR 3,5 A 2,5	2,66	2,66	
1084756 ADAPTADOR 3,5 A 2,5	2,66	2,66	
1084757 ADAPTADOR 3,5 A 2,5	2,66	2,66	
1084758 ADAPTADOR 3,5 A 2,5	2,66	2,66	
1084759 ADAPTADOR 3,5 A 2,5	2,66	2,66	
1084760 ADAPTADOR 3,5 A 2,5	2,66	2,66	
1084761 ADAPTADOR 3,5 A 2,5	2,66	2,66	
1084762 ADAPTADOR 3,5 A 2,5	2,66	2,66	
1084763 ADAPTADOR 3,5 A 2,5	2,66	2,66	
1084764 ADAPTADOR 3,5 A 2,5	2,66	2,66	
1084765 ADAPTADOR 3,5 A 2,5	2,66	2,66	
1084766 ADAPTADOR 3,5 A 2,5	2,66	2,66	
1084767 ADAPTADOR 3,5 A 2,5	2,66	2,66	
1084768 ADAPTADOR 3,5 A 2,5	2,66	2,66	
* 0001 Alta patrimonial	39,90	39,90	
** MIP/ADP ADAPTADOR	39,90	39,90	
1084737 CAÑÓN PROYECTOR	541,19	541,19	0,74-
1084738 CAÑÓN PROYECTOR	541,18	541,18	0,74-
* 0001 Alta patrimonial	1.082,37	1.082,37	1,48-
** MIP/CPR CAÑÓN PROYECTOR	1.082,37	1.082,37	1,48-
1085012 IPAD 2 32GB WIFI + CELLULAR, APPLE	696,96	696,96	0,48-



-Anexo Detalle de Inmovilizado-

* 0001 Alta patrimonial	696,96	696,96	0,48-
** MIP/IPA IPAD	696,96	696,96	0,48-
1084707 MONITOR LED 21,5"	157,30	157,30	0,21-
1084708 MONITOR LED 21,5"	157,30	157,30	0,21-
1084709 MONITOR LED 21,5"	157,30	157,30	0,21-
1084710 MONITOR LED 21,5"	157,30	157,30	0,21-
1084711 MONITOR LED 21,5"	157,30	157,30	0,21-
1084712 MONITOR LED 21,5"	157,30	157,30	0,21-
1084713 MONITOR LED 21,5"	157,30	157,30	0,21-
1084714 MONITOR LED 21,5"	157,30	157,30	0,21-
1084715 MONITOR LED 21,5"	157,30	157,30	0,21-
1084716 MONITOR LED 21,5"	157,30	157,30	0,21-
1084717 MONITOR LED 21,5"	157,30	157,30	0,21-
1084718 MONITOR LED 21,5"	157,30	157,30	0,21-
1084719 MONITOR LED 21,5"	157,30	157,30	0,21-
1084720 MONITOR LED 21,5"	157,30	157,30	0,21-
1084721 MONITOR LED 21,5"	157,30	157,30	0,21-
1084722 MONITOR LED 21,5"	163,77	163,77	0,11-
1084723 MONITOR LED 21,5"	163,80	163,80	0,11-
1084724 MONITOR LED 21,5"	163,80	163,80	0,11-
1084725 MONITOR LED 21,5"	163,80	163,80	0,11-
1084726 MONITOR LED 21,5"	163,80	163,80	0,11-
1084727 MONITOR LED 21,5"	163,80	163,80	0,11-
1084728 MONITOR LED 21,5"	163,80	163,80	0,11-
1084729 MONITOR LED 21,5"	163,80	163,80	0,11-
1084730 MONITOR LED 21,5"	163,80	163,80	0,11-
1084731 MONITOR LED 21,5"	163,80	163,80	0,11-
1084732 MONITOR LED 21,5"	163,80	163,80	0,11-
1084733 MONITOR LED 21,5"	163,80	163,80	0,11-
1084734 MONITOR LED 21,5"	163,80	163,80	0,11-
1084735 MONITOR LED 21,5"	163,80	163,80	0,11-



-Anexo Detalle de Inmovilizado-

1084736 MONITOR LED 21,5"	163,80	163,80	0,11-
1084770 MONITOR LED	158,28	158,28	0,22-
1084771 MONITOR LED	158,33	158,33	0,22-
1084772 MONITOR LED	158,33	158,33	0,22-
1084773 MONITOR LED	158,33	158,33	0,22-
1084774 MONITOR LED	158,33	158,33	0,22-
1084775 MONITOR LED	158,33	158,33	0,22-
1084776 MONITOR LED	158,33	158,33	0,22-
1084777 MONITOR LED	158,33	158,33	0,22-
1084778 MONITOR LED	158,33	158,33	0,22-
1084779 MONITOR LED	158,33	158,33	0,22-
1084780 MONITOR LED	158,33	158,33	0,22-
1084781 MONITOR LED	158,33	158,33	0,22-
1084782 MONITOR LED	158,33	158,33	0,22-
1084783 MONITOR LED	158,33	158,33	0,22-
* 0001 Alta patrimonial	7.033,04	7.033,04	7,88-
** MIP/MON MONITOR	7.033,04	7.033,04	7,88-
1084879 SISTEMA DE ALIMENTACIÓN ININTERRUMPIDA	3.001,94	3.001,94	2,05-
* 0001 Alta patrimonial	3.001,94	3.001,94	2,05-
** MIP/SIS SISTEMA DE ALIMENTACION ININTERRUMPIDA	3.001,94	3.001,94	2,05-
1084805 TARJETA GRAFICA	183,86	183,86	0,13-
1084806 TARJETA GRAFICA	183,86	183,86	0,13-
1084807 TARJETA GRAFICA	183,86	183,86	0,13-
1084808 TARJETA GRAFICA	183,86	183,86	0,13-
1084809 TARJETA GRAFICA	183,86	183,86	0,13-
1084810 TARJETA GRAFICA	183,86	183,86	0,13-
1084811 TARJETA GRAFICA	183,86	183,86	0,13-
* 0001 Alta patrimonial	1.287,02	1.287,02	0,91-
** MIP/TAR TARJETA GRAFICA	1.287,02	1.287,02	0,91-
1084880 TABLET	215,12	215,12	0,15-
1084881 TABLET	215,13	215,13	0,15-



-Anexo Detalle de Inmovilizado-

* 0001 Alta patrimonial	430,25	430,25	0,30-
** MIP/TBT TABLETA TACTIL	430,25	430,25	0,30-
1084739 DISCO DURO INTERNO 120 GB	39,69	39,69	0,03-
1084740 DISCO DURO INTERNO 120 GB	39,69	39,69	0,03-
1084741 DISCO DURO INTERNO 120 GB	39,69	39,69	0,03-
1084742 DISCO DURO INTERNO 120 GB	39,69	39,69	0,03-
1084743 DISCO DURO INTERNO 120 GB	39,69	39,69	0,03-
1084744 DISCO DURO INTERNO 120 GB	39,69	39,69	0,03-
1084745 DISCO DURO INTERNO 120 GB	39,69	39,69	0,03-
1084746 DISCO DURO INTERNO 120 GB	39,69	39,69	0,03-
1084747 DISCO DURO INTERNO 120 GB	39,69	39,69	0,03-
1084748 DISCO DURO INTERNO 120 GB	39,69	39,69	0,03-
1084749 DISCO DURO INTERNO 120 GB	39,69	39,69	0,03-
1084750 DISCO DURO INTERNO 120 GB	39,69	39,69	0,03-
1084751 DISCO DURO INTERNO 120 GB	39,69	39,69	0,03-
1084752 DISCO DURO INTERNO 120 GB	39,69	39,69	0,03-
1084753 DISCO DURO INTERNO 120 GB	39,69	39,69	0,03-
* 0001 Alta patrimonial	595,35	595,35	0,45-
** MIP/UDD UNIDAD DE DISCO DURO INTERNA	595,35	595,35	0,45-
1084784 CAMARA WEB	52,25	52,25	0,07-
1084785 CAMARA WEB	52,25	52,25	0,07-
1084786 CAMARA WEB	52,25	52,25	0,07-
1084787 CAMARA WEB	52,25	52,25	0,07-
1084788 CAMARA WEB	52,25	52,25	0,07-
1084789 CAMARA WEB	52,25	52,25	0,07-
1084790 CAMARA WEB	52,25	52,25	0,07-
1084791 CAMARA WEB	52,25	52,25	0,07-
1084792 CAMARA WEB	52,25	52,25	0,07-
1084793 CAMARA WEB	52,25	52,25	0,07-
1084794 CAMARA WEB	52,25	52,25	0,07-
1084795 CAMARA WEB	52,25	52,25	0,07-



-Anexo Detalle de Inmovilizado-

1084796 CAMARA WEB	52,25	52,25	0,07-
1084797 CAMARA WEB	52,25	52,25	0,07-
* 0001 Alta patrimonial	731,50	731,50	0,98-
** MIV/CWB CAMARA WEB	731,50	731,50	0,98-
*** 2270 2270	27.720,58	27.720,58	35,77-
1084285 LIBRO INTRODUCCIÓN AL DERECHO	69,00	69,00	7,37-
1084286 LIBRO LA NUEVA LEY DE PROCED.	93,60	93,60	10,00-
1084287 LIBRO PRINCIPIOS DE DERECHO AD	59,50	59,50	6,36-
1084288 LIBRO PRINCIPIOS DE DERECHO AD	65,00	65,00	6,95-
* 0001 Alta patrimonial	287,10	287,10	30,68-
** MBS/IMP LIBRO-IMPRESO	287,10	287,10	30,68-
*** 2291 2291	287,10	287,10	30,68-
1084046 ALTAVOZ	58,50	58,50	1,96-
1084047 ALTAVOZ	58,50	58,50	1,96-
1084461 ALTAVOZ	75,95	75,95	0,19-
1084537 ALTAVOZ CON MICRÓFONO	56,00	56,00	0,13-
1084538 ALTAVOZ CON MICRÓFONO	56,00	56,00	0,13-
1084539 ALTAVOZ CON MICRÓFONO	56,00	56,00	0,13-
* 0001 Alta patrimonial	360,95	360,95	4,50-
** MVA/ALT ALTAVOZ	360,95	360,95	4,50-
1084263 AMPLIFICADOR	278,09	278,09	5,05-
1084458 AMPLIFICADOR	79,96	79,96	0,20-
* 0001 Alta patrimonial	358,05	358,05	5,25-
** MVA/AMF AMPLIFICADOR	358,05	358,05	5,25-
1085014 CAJA AMPLIFICADORA	346,01	346,01	0,14-
1085015 CAJA AMPLIFICADORA	346,01	346,01	0,14-
* 0001 Alta patrimonial	692,02	692,02	0,28-
** MVA/CDA CAJA DE DISTRIBUCION/PREAMPLIFICADOR	692,02	692,02	0,28-
1084041 BLURAY 3D HDMI USB	99,00	99,00	3,32-
1084162 DVD LG 3D	95,59	95,59	1,60-
1084270 REPRODUCTOR BLU-RAY	96,80	96,80	1,11-



-Anexo Detalle de Inmovilizado-

1084531 REPRODUCTOR DVD	45,00	45,00	0,11-
1085016 DVD	54,74	54,74	0,02-
1085017 DVD	54,74	54,74	0,02-
* 0001 Alta patrimonial	445,87	445,87	6,18-
** MVA/DVD REPRODUCTOR DVD	445,87	445,87	6,18-
1084045 BARRA DE SONIDO	298,99	298,99	10,04-
1084462 SISTEMA DE SONIDO MICRO	199,00	199,00	0,50-
* 0001 Alta patrimonial	497,99	497,99	10,54-
** MVA/EDS EQUIPO DE SONIDO	497,99	497,99	10,54-
1084161 MINI CADENA DENOM DM39	482,79	482,79	8,10-
1084271 MICROCADENA	482,79	482,79	5,56-
* 0001 Alta patrimonial	965,58	965,58	13,66-
** MVA/EQU EQUIPO DE MUSICA	965,58	965,58	13,66-
1084365 PIE DE MICRÓFONO	25,00	25,00	0,15-
* 0001 Alta patrimonial	25,00	25,00	0,15-
** MVA/FON PIE DE MICROFONO	25,00	25,00	0,15-
1084361 MICRÓFONO INALÁMBRICO	515,01	515,01	3,02-
1084362 MICRÓFONO INALÁMBRICO	200,00	200,00	1,17-
1084363 MICRÓFONO INALÁMBRICO	200,00	200,00	1,17-
* 0001 Alta patrimonial	915,01	915,01	5,36-
** MVA/MIA MICROFONO INALAMBRICO	915,01	915,01	5,36-
1084364 MICRÓFONO SOBREMESA	99,99	99,99	0,59-
* 0001 Alta patrimonial	99,99	99,99	0,59-
** MVA/MIC MICROFONO	99,99	99,99	0,59-
1084049 TARJETA DE MEMORIA	10,50	10,50	0,35-
* 0001 Alta patrimonial	10,50	10,50	0,35-
** MVA/MST MEMORIA STICK	10,50	10,50	0,35-
1084855 REPRODUCTOR CD/USB/MP3	355,00	355,00	0,21-
* 0001 Alta patrimonial	355,00	355,00	0,21-
** MVA/RCD REPRODUCTOR DE CD	355,00	355,00	0,21-
1084043 SOPORTE PROYECTOR TECHO EXTENS.	44,89	44,89	1,51-



-Anexo Detalle de Inmovilizado-

1084536 SOPORTE TECLADO	29,00	29,00	0,07-
* 0001 Alta patrimonial	73,89	73,89	1,58-
** MVA/SOP SOPORTE	73,89	73,89	1,58-
1084044 SOPORTE PARED EXTRAPLANO INC.	71,90	71,90	2,42-
1084457 SOPORTE PARED ARTICULADO 2 BRAZOS	79,90	79,90	0,20-
1084596 SOPORTE PARA TELEVISOR	19,89	19,89	0,02-
* 0001 Alta patrimonial	171,69	171,69	2,64-
** MVA/STV SOPORTE PARA TELEVISION	171,69	171,69	2,64-
1084459 SINTONIZADOR	40,00	40,00	0,10-
1084460 SINTONIZADOR	40,00	40,00	0,10-
* 0001 Alta patrimonial	80,00	80,00	0,20-
** MVA/TDT SINTONIZADOR DIGITAL TERRESTRE TDT	80,00	80,00	0,20-
1084042 LED FULL HD SMART TV 400HZ PQI	698,97	698,97	23,46-
1084269 TELEVISOR	520,30	520,30	5,99-
1084387 TELEVISOR 43"	369,00	369,00	1,37-
1084405 TELEVISOR	229,00	229,00	0,76-
1084463 TELEVISOR LED 43"	448,99	448,99	1,14-
1084595 TELEVISOR LED	179,01	179,01	0,17-
1084849 TELEVISOR 40" FULL HD	334,05	334,05	0,26-
1084850 TELEVISOR 40" FULL HD	334,06	334,06	0,26-
1084851 TELEVISOR 40" FULL HD	334,06	334,06	0,26-
1085013 TELEVISOR LED SMART 58"	699,00	699,00	0,27-
* 0001 Alta patrimonial	4.146,44	4.146,44	33,94-
1071459 TELEVISOR LCD	749,00-		
* 0010 Baja	749,00-		
** MVA/TEV TELEVISOR	3.397,44	4.146,44	33,94-
1084050 TRÍPODE	69,87	69,87	2,35-
* 0001 Alta patrimonial	69,87	69,87	2,35-
** MVA/TRI TRIPODE	69,87	69,87	2,35-
1084480 ARO PSICOMOTRICIDAD	4,22	4,22	0,01-
1084481 ARO PSICOMOTRICIDAD	4,22	4,22	0,01-



-Anexo Detalle de Inmovilizado-

1084482 ARO PSICOMOTRICIDAD	4,22	4,22	0,01-
1084483 ARO PSICOMOTRICIDAD	4,22	4,22	0,01-
1084484 ARO PSICOMOTRICIDAD	4,22	4,22	0,01-
1084485 ARO PSICOMOTRICIDAD	4,22	4,22	0,01-
1084486 ARO PSICOMOTRICIDAD	4,22	4,22	0,01-
1084487 ARO PSICOMOTRICIDAD	4,22	4,22	0,01-
1084488 ARO PSICOMOTRICIDAD	4,22	4,22	0,01-
1084489 ARO PSICOMOTRICIDAD	4,22	4,22	0,01-
1084490 ARO PSICOMOTRICIDAD	4,22	4,22	0,01-
1084491 ARO PSICOMOTRICIDAD	4,22	4,22	0,01-
1084492 ARO PSICOMOTRICIDAD	4,22	4,22	0,01-
1084493 ARO PSICOMOTRICIDAD	4,22	4,22	0,01-
1084494 ARO PSICOMOTRICIDAD	4,26	4,26	0,01-
* 0001 Alta patrimonial	63,34	63,34	0,15-
** MVD/ARO AROS	63,34	63,34	0,15-
1084386 BICICLETA ESTÁTICA	219,00	219,00	0,81-
* 0001 Alta patrimonial	219,00	219,00	0,81-
** MVD/BFI BICICLETA FIJA	219,00	219,00	0,81-
1084385 CINTA DE CORRER	698,99	698,99	2,59-
* 0001 Alta patrimonial	698,99	698,99	2,59-
** MVD/CJR CINTA JOGGER	698,99	698,99	2,59-
1084871 CONO 50 CM FISIOTERAPIA	18,15	18,15	0,01-
1084872 CONO 50 CM FISIOTERAPIA	18,15	18,15	0,01-
1084873 CONO 50 CM FISIOTERAPIA	18,15	18,15	0,01-
1084874 CONO 50 CM FISIOTERAPIA	18,15	18,15	0,01-
1084875 CONO 50 CM FISIOTERAPIA	18,15	18,15	0,01-
1084876 CONO 50 CM FISIOTERAPIA	18,15	18,15	0,01-
* 0001 Alta patrimonial	108,90	108,90	0,06-
** MVD/CNO CONO	108,90	108,90	0,06-
1084495 JUEGO PESAS VINILO 0,5 KG	4,25	4,25	0,01-
1084496 JUEGO PESAS VINILO 0,5 KG	4,25	4,25	0,01-



-Anexo Detalle de Inmovilizado-

1084497 JUEGO PESAS VINILO 0,5 KG	4,25	4,25	0,01-
1084498 JUEGO PESAS VINILO 0,5 KG	4,25	4,25	0,01-
1084499 JUEGO PESAS VINILO 0,5 KG	4,25	4,25	0,01-
1084500 JUEGO PESAS VINILO 0,5 KG	4,25	4,25	0,01-
1084501 JUEGO PESAS VINILO 0,5 KG	4,25	4,25	0,01-
1084502 JUEGO PESAS VINILO 0,5 KG	4,25	4,25	0,01-
1084503 JUEGO PESAS VINILO 1 KG	8,65	8,65	0,02-
1084504 JUEGO PESAS VINILO 1 KG	8,65	8,65	0,02-
1084505 JUEGO PESAS VINILO 1 KG	8,65	8,65	0,02-
1084506 JUEGO PESAS VINILO 1 KG	8,65	8,65	0,02-
1084507 JUEGO PESAS VINILO 1 KG	8,65	8,65	0,02-
1084508 JUEGO PESAS VINILO 1 KG	8,65	8,65	0,02-
1084509 JUEGO PESAS VINILO 1 KG	8,65	8,65	0,02-
1084510 JUEGO PESAS VINILO 1 KG	8,70	8,70	0,02-
* 0001 Alta patrimonial	103,25	103,25	0,24-
** MVD/PES JUEGO DE PESAS	103,25	103,25	0,24-
1084465 PELOTA POLIVALENTE	3,75	3,75	0,01-
1084466 PELOTA POLIVALENTE	3,74	3,74	0,01-
1084467 PELOTA POLIVALENTE	3,74	3,74	0,01-
1084468 PELOTA POLIVALENTE	3,74	3,74	0,01-
1084469 PELOTA POLIVALENTE	3,74	3,74	0,01-
1084470 PELOTA POLIVALENTE	3,74	3,74	0,01-
1084471 PELOTA POLIVALENTE	3,74	3,74	0,01-
1084472 PELOTA POLIVALENTE	3,74	3,74	0,01-
1084473 PELOTA POLIVALENTE	3,74	3,74	0,01-
1084474 PELOTA POLIVALENTE	3,74	3,74	0,01-
1084475 PELOTA POLIVALENTE	3,74	3,74	0,01-
1084476 PELOTA POLIVALENTE	3,74	3,74	0,01-
1084477 PELOTA POLIVALENTE	3,74	3,74	0,01-
1084478 PELOTA POLIVALENTE	3,74	3,74	0,01-
1084479 PELOTA POLIVALENTE	3,69	3,69	0,01-



-Anexo Detalle de Inmovilizado-

* 0001 Alta patrimonial	56,06	56,06	0,15-
** MVD/PPS PELOTA DE PSICOMOTRICIDAD	56,06	56,06	0,15-
1084861 ARO 50 CM FISIOTERAPIA	7,26	7,26	
1084862 ARO 50 CM FISIOTERAPIA	7,26	7,26	
1084863 ARO 50 CM FISIOTERAPIA	7,26	7,26	
1084864 ARO 50 CM FISIOTERAPIA	7,26	7,26	
1084865 ARO 50 CM FISIOTERAPIA	7,26	7,26	
1084866 ARO 50 CM FISIOTERAPIA	7,26	7,26	
1084867 ARO 50 CM FISIOTERAPIA	7,26	7,26	
1084868 ARO 50 CM FISIOTERAPIA	7,26	7,26	
1084869 ARO 50 CM FISIOTERAPIA	7,26	7,26	
1084870 ARO 50 CM FISIOTERAPIA	7,26	7,26	
* 0001 Alta patrimonial	72,60	72,60	
** MVU/ARO ARO	72,60	72,60	
1084352 GUITARRA + FUNDA	364,99	364,99	2,28-
1084353 GUITARRA + FUNDA	365,00	365,00	2,28-
1084354 GUITARRA + FUNDA	365,00	365,00	2,28-
* 0001 Alta patrimonial	1.094,99	1.094,99	6,84-
** MVU/GUI GUITARRA	1.094,99	1.094,99	6,84-
1084535 TECLADO MUSICAL	175,00	175,00	0,41-
* 0001 Alta patrimonial	175,00	175,00	0,41-
** MVU/TMS TECLADO MUSICAL	175,00	175,00	0,41-
1084048 BATERIA	14,10	14,10	0,47-
* 0001 Alta patrimonial	14,10	14,10	0,47-
** MVV/BAT BATERIA	14,10	14,10	0,47-
1084350 MANDO A DISTANCIA PARA PUERTA	31,46	31,46	0,23-
1084351 MANDO A DISTANCIA PARA PUERTA	31,46	31,46	0,23-
* 0001 Alta patrimonial	62,92	62,92	0,46-
** MVV/MDP MANDO A DISTANCIA PARA PUERTA	62,92	62,92	0,46-
1084356 PUERTA FRIGORÍFICA CUARTO DE BASURAS	2.208,25	2.208,25	13,36-
* 0001 Alta patrimonial	2.208,25	2.208,25	13,36-



-Anexo Detalle de Inmovilizado-

** MVV/PUE PUERTA ISOTERMICA	2.208,25	2.208,25	13,36-
1084348 RECEPTOR PUERTA ENTRADA	87,35	87,35	0,65-
1084349 RECEPTOR PUERTA ENTRADA	87,36	87,36	0,65-
* 0001 Alta patrimonial	174,71	174,71	1,30-
** MVV/RPG RECEPTORES DE PUERTA DE GARAJE	174,71	174,71	1,30-
1083334 SEÑAL TRÁFICO R-2 DETENCIÓN OBLIGATORIA	100,43	100,43	3,64-
1083335 SEÑAL TRÁFICO R-2 DETENCIÓN OBLIGATORIA	100,43	100,43	3,64-
1083336 SEÑAL TRÁFICO R-2 DETENCIÓN OBLIGATORIA	100,43	100,43	3,64-
1083337 SEÑAL TRÁFICO R-2 DETENCIÓN OBLIGATORIA	100,43	100,43	3,64-
1083338 SEÑAL TRÁFICO P-15a RESALTO	104,06	104,06	3,78-
1083339 SEÑAL TRÁFICO P-15a RESALTO	104,06	104,06	3,78-
1083340 SEÑAL TRÁFICO R-301 VELOCIDAD MÁXIMA	91,96	91,96	3,34-
1083341 SEÑAL TRÁFICO R-301 VELOCIDAD MÁXIMA	91,96	91,96	3,34-
1083342 SEÑAL TRÁFICO R-301 VELOCIDAD MÁXIMA	91,96	91,96	3,34-
1083343 SEÑAL TRÁFICO R-301 VELOCIDAD MÁXIMA	91,96	91,96	3,34-
1083344 SEÑAL TRÁFICO PLACA COMPLEMENTARIA N-I	55,66	55,66	2,02-
1083345 SEÑAL TRÁFICO R-200 PROHIBICIÓN DE PASAR	91,96	91,96	3,34-
1083346 SEÑAL TRÁFICO R-200 PROHIBICIÓN DE PASAR	91,96	91,96	3,34-
1083347 SEÑAL TRÁFICO PUNTA DE FLECHA	194,81	194,81	7,07-
* 0001 Alta patrimonial	1.412,07	1.412,07	51,25-
** MVV/SDT SEÑAL DE TRAFICO	1.412,07	1.412,07	51,25-
1083348 BANDA REFLECTANTE BARRERA SEGURIDAD	118,58	118,58	4,30-
* 0001 Alta patrimonial	118,58	118,58	4,30-
** MVV/TIR TIRA GUIA ROTULADA DE SEÑALIZACION	118,58	118,58	4,30-
*** 2299 2299	15.101,61	15.850,61	170,17-
**** Total	491.583,75	494.300,80	6.137,12-



Región de Murcia
Consejería de Familia
e Igualdad de Oportunidades

Cuentas Anuales 2016

-Anexo Detalle de Inmovilizado-

IMAS instituto murciano
de acción social

