



**INFORME DE AUDITORÍA DE CUENTAS ANUALES DEL
CONSORCIO TURISTICO MANCOMUNIDAD DEL
NORDESTE DE MURCIA CORRESPONDIENTE
AL EJERCICIO 2011**

**INTERVENCIÓN GENERAL DE LA COMUNIDAD
AUTÓNOMA DE LA REGIÓN DE MURCIA**



INTRODUCCION

La competencia de la Intervención General de la Comunidad Autónoma de la Región de Murcia para realizar las auditorías de los consorcios del sector público autonómico está recogida en el artículo 36 de la Ley 5/2010, de 27 de diciembre, de medidas extraordinarias para la sostenibilidad de las finanzas públicas.

La auditoría del CONSORCIO TURÍSTICO MANCOMUNIDAD DEL NORDESTE DE MURCIA, consorcio del sector público autonómico, aparece recogida en el Plan anual de control financiero para el año 2012 de la Intervención General, aprobado por el Consejo de Gobierno.

La sociedad de auditoría ABANTE AUDIEST AUDITORES, S.A.P., contratada de conformidad con lo previsto en el artículo 100.5 del Texto Refundido de la Ley de Hacienda de la Región de Murcia (Decreto Legislativo 1/1999, de 2 de diciembre), ha realizado el presente Informe de auditoría de las cuentas anuales del CONSORCIO TURÍSTICO MANCOMUNIDAD DEL NORDESTE DE MURCIA, consorcio del sector público autonómico, correspondientes al ejercicio anual terminado el 31 de diciembre de 2011.

Mediante escrito de fecha 27 de febrero de 2012 se solicitó al Consorcio la remisión a esta Intervención General de las Cuentas Anuales formuladas. Dicho escrito fue recibido el 1 de marzo, y fue con fecha 4 de octubre de 2012 cuando se remitieron a esta Intervención.

Con fecha 26 de junio de 2012 desde esta Intervención General se remitió escrito, que fue recibido el 27 de junio, en el que se comunicaba que el trabajo de auditoría sería realizado por la sociedad de auditoría ABANTE AUDIEST AUDITORES, S.A.P., bajo la dirección técnica de la Intervención General.

Los estatutos del Consorcio fueron aprobados por el Consejo de Gobierno de la Comunidad Autónoma de la Región de Murcia y la Consejería de Turismo, Comercio y Consumo y la Mancomunidad de Servicios Turísticos del Nordeste el día 8 de febrero de 2008. En los mismos se atribuye la responsabilidad de elaborar la Cuenta del Consorcio al Presidente.




Nuestro trabajo se ha realizado de acuerdo con las Normas de Auditoría del Sector Público y, en su defecto, con las del Sector Privado.

Con fecha 13 de noviembre de 2012, se emitió Informe Provisional de Auditoría, que fue remitido al Consorcio. Transcurrido el plazo reglamentario de quince días hábiles para la presentación de alegaciones, no se ha recibido escrito alguno. Por ello, procedemos a elevar a definitivo nuestro informe provisional.

OBJETIVO Y ALCANCE

El objetivo de nuestro trabajo es auditar las cuentas anuales del CONSORCIO TURÍSTICO MANCOMUNIDAD DEL NORDESTE DE MURCIA, que comprenden el balance de situación a 31 de diciembre de 2011, la cuenta de resultado económico-patrimonial, el estado de liquidación del presupuesto y la memoria correspondientes al ejercicio anual terminado en dicha fecha.



El Presidente del Consorcio es responsable de la formulación de las cuentas anuales de la entidad, de acuerdo con el marco normativo de información financiera aplicable a la entidad y con lo recogido en sus Estatutos. Este marco normativo está comprendido principalmente en el texto refundido de la Ley Reguladora de Haciendas Locales, aprobado por Real Decreto Legislativo 2/2004, de 5 marzo, en el Real Decreto 500/1990, de 20 de abril, por el que se desarrolla el capítulo primero del Título sexto de la Ley 39/1988, de 28 de diciembre, reguladora de las haciendas locales en materia de presupuestos, en la Orden EHA/3565/2008, de 3 de diciembre, por la que se aprueba la estructura de los presupuestos de las entidades locales, en la Orden EHA/4041/2004, de 23 de noviembre, por la que se aprueba la Instrucción del modelo normal de Contabilidad Local, y en particular, concretamente en lo referente a los consorcios, y en virtud de lo establecido en el artículo 36 de la Ley 5/2010, de 27 de diciembre, de medidas extraordinarias para la sostenibilidad de las finanzas públicas, se establece que se someterán en su organización y actividad al ordenamiento autonómico y estarán sujetos al régimen de control establecido en el Texto Refundido de la Ley de Hacienda de la Región de Murcia, siendo auditados por la Intervención General.



Nuestra responsabilidad es expresar una opinión sobre las citadas cuentas anuales en su conjunto, basada en el trabajo realizado de acuerdo con las Normas de Auditoría del Sector Público y la normativa reguladora de la actividad de auditoría de cuentas vigente en España, que requieren el examen, mediante la realización de pruebas selectivas, de la evidencia justificativa de las cuentas anuales y la evaluación de si su presentación, de los principios y criterios contables utilizados aplicados y de las estimaciones realizadas, están de acuerdo con el marco normativo de información financiera que resulta de aplicación. Nuestra opinión se refiere exclusivamente a las cuentas anuales del ejercicio 2011.

RESULTADOS DEL TRABAJO

Durante el desarrollo de nuestro trabajo se han puesto de manifiesto los siguientes hechos o circunstancias:

1. Derivado del trabajo de auditoría llevado a cabo se han detectado diferentes incumplimientos de lo establecido en la Orden de la Consejería de Economía y Hacienda, de 20 de marzo de 2012, por la que se regula la rendición de cuentas de las entidades, empresas, fundaciones y consorcios del Sector Público Regional:

- 1.1. De conformidad con lo establecido en el artículo 6 de la citada orden, todos los documentos integrantes de las cuentas que se rindan con carácter anual deberán estar identificados, indicándose de forma clara en cada uno su denominación, la entidad contable, el período a que se refiera y la fecha en que se rinden, así como las firmas, nombres y cargos de los cuentadantes. Añadiendo que todos los documentos integrantes de las cuentas serán firmados por los cuentadantes mancomunadamente, que responderán de su veracidad.


Sin embargo, las cuentas anuales presentadas por el Consorcio ante la Intervención General de la CARM no incorporan dichos requisitos.



1.2. Según establece el artículo 9 de la orden citada los consorcios deberán formular sus cuentas anuales en el plazo máximo de tres meses, a contar desde el cierre del ejercicio poniéndolas a disposición de la Intervención General, dentro de los treinta días siguientes, para su examen y verificación previos a su rendición al Tribunal de Cuentas.

Sin embargo, no nos consta que las cuentas anuales del Consorcio hayan sido formuladas, y no fueron puestas a disposición de la Intervención General hasta el 4 de octubre de 2012, estando por tanto fuera del plazo establecido en la orden señalada.

1.3. El artículo 11 regula el procedimiento de formulación y aprobación de cuentas. Según este artículo el acto de rendición de cuentas debe ser formalizado mediante la remisión a la Intervención General de una diligencia estandarizada, dicho documento no se encuentra entre la documentación presentada en la Intervención General.



2. Según establecen las Normas de Elaboración de las Cuentas Anuales de la Instrucción del Modelo Normal de Contabilidad Local (ORDEN EHA/4041/2004, de 23 de noviembre), tanto el Balance como la Cuenta del resultado económico-patrimonial, en cada una de sus partidas deberán figurar, además de las cifras del ejercicio que se cierra, las correspondientes al ejercicio inmediatamente anterior.

Sin embargo, el Balance y la Cuenta del resultado económico-patrimonial que se incluyen en las cuentas anuales del Consorcio del ejercicio 2011 no presentan la comparabilidad de las cifras exigida por la norma.


3. Las Cuentas Anuales del Consorcio no se ajustan a lo establecido en la Orden EHA/4041/2004, de 23 de noviembre, por la que se aprueba la Instrucción del Modelo Normal de contabilidad local, en concreto, se ha omitido la Memoria en su conjunto.



OPINIÓN

En nuestra opinión, excepto por los efectos de las salvedades mencionadas en el párrafo "Resultados del trabajo", punto 1, 2 y 3 anteriores, las Cuentas Anuales del ejercicio 2011 adjuntas expresan, en todos los aspectos significativos, la imagen fiel del patrimonio y la situación financiera y presupuestaria del CONSORCIO TURÍSTICO MANCOMUNIDAD DEL NORDESTE DE MURCIA al 31 de diciembre de 2011, así como de los resultados de sus operaciones, de conformidad con el marco normativo de información financiera que resulta de aplicación y, en particular, con los principios y criterios contables contenidos en el mismo.

OTRAS CUESTIONES

 Según la información suministrada por la Agencia Estatal de la Administración Tributaria, la deuda del Consorcio con los proveedores que se han adherido al Plan de Pagos del Instituto de Crédito Oficial, aceptado con ello, las condiciones impuestas en dicho mecanismo extraordinario de pago, asciende a 718.813,64 euros.

Con fecha 25 de febrero de 2011, a propuesta del Consejero de Cultura y Turismo, el Consejo de Gobierno de la Comunidad Autónoma de Murcia acordó autorizar la iniciación de los trámites legales para la extinción del CONSORCIO TURÍSTICO MANCOMUNIDAD DEL NORDESTE DE MURCIA de forma que este proceso esté terminado el 31 de diciembre de 2011. A fecha de emisión del presente Informe de Auditoría no hemos tenido constancia de que el Consorcio se haya extinguido.



Las Cuentas Anuales del ejercicio 2010 fueron auditadas, y emitimos el correspondiente informe de auditoría definitivo con fecha 2 de marzo de 2012. Dicho informe, se emitió con opinión denegada por el efecto muy significativo de la limitación al alcance derivada de no poner a nuestra disposición las Cuentas Anuales correspondientes al ejercicio 2010.

Murcia, 18 de diciembre de 2012

Intervención General de la Región de Murcia

José García Guillén
Jefe de División de Auditoría Pública

ABANTE AUDIEST AUDITORES, S.A.P.

Juan Ortiz Martínez
Socio-Auditor de Cuentas
Nº ROAC 11619



EL NORDESTE
DE MURCIA

Consortio Turístico Mancomunidad
del Nordeste de Murcia

Palacio González Campuzano,
Plaza Julián Romea, 4
30071 Murcia

C.I.F.: S 3000019 D

DECRETO DE LA PRESIDENCIA Nº 8/2012

Examinada la Liquidación del Presupuesto del Consorcio Turístico Mancomunidad del Nordeste de Murcia del ejercicio 2011 y habiéndose ejecutado a tenor de lo establecido en la Orden 23 de Noviembre de 2004, por la que se aprueba la Instrucción de Contabilidad para las Entidades Locales, tal y como señala el informe de la Intervención emitido al efecto.

Examinados los documentos que integran la misma y encontrándola conforme, vengo a decretar la aprobación de la Liquidación del Presupuesto en la forma en que ha sido redactada, y de la expresada Liquidación se deduce lo siguiente:

* ESTADO REMANENTE DE TESORERIA

COMPONENTES	IMPORTE AÑO		IMPORTE AÑO ANTERIOR	
1. (+) Fondos líquidos		19.953,86		0,00
2. (+) Derechos Pendientes de Cobro		66.000,00		0,00
(+) Del Presupuesto corriente	0,00		0,00	
(+) De Presupuestos Cerrados	66.000,00		0,00	
(+) De Operaciones No Presupuestarias	0,00		0,00	
(-) Cobros realizados pendientes de aplicación definitiva	0,00		0,00	
3. (-) Obligaciones Pendientes de Pago		66.156,00		0,00
(+) Del Presupuesto corriente	12.859,75		0,00	
(+) De Presupuestos Cerrados	47.887,51		0,00	
(+) De Operaciones No Presupuestarias	5.409,17		0,00	
(-) Pagos realizados pendientes de aplicación definitiva	0,00		0,00	
I. Remanente de Tesorería Total (1 + 2 - 3)		19.797,43		0,00
II. Saldos de Dudoso Cobro		66.000,00		0,00
III. Exceso de Financiación Afectada.		0,00		0,00
IV. Remanente de Tesorería para gastos generales (I - II - III)		-46.202,57		0,00

* RESULTADO PRESUPUESTARIO:

CONCEPTOS	DERECHOS RECONOCIDOS NETOS	OBLIGACIONES RECONOCIDAS NETAS	AJUSTES	RESULTADO PRESUPUESTARIO
A. Operaciones Corrientes	780,70	11.349,53		
B. Otras Operaciones No Financieras	0,00	72.494,40		
1. Total Operaciones No Financieras (A + B)	780,70	83.843,93		



EL NORDESTE DE MURCIA

2. Activos Financieros	0.00	0.00	
3. Pasivos Financieros	0.00	0.00	
RESULTADO PRESUPUESTARIO DEL EJERCICIO	780.70	83.843.93	-83.063.23
AJUSTES:			
4. Créditos gastados financiados con remanente de tesorería para gastos generales			0.00
5. Desviaciones de financiación negativas del ejercicio.			0.00
6. Desviaciones de financiación positivas del ejercicio.			0.00
RESULTADO PRESUPUESTARIO DEL EJERCICIO			-83.063.23

Fórmese la Cuenta General del Ejercicio 2011 y publíquese de forma reglamentaria.

Lo mandó y firma el Sr. Presidente, D. Pedro A. Cruz Sánchez, ante mí el Secretario,
Don Jesús López López, en Murcia, a treinta de julio de dos mil doce.

EL PRESIDENTE

EL SECRETARIO



EL NORDESTE
DE MURCIA

Consortio Turístico
Mancomunidad del Nordeste de
Murcia

Palacio González Campuzano,
Plaza Julián Romca, 4
30071 Murcia

C.I.F.: S 300019 D

INFORME DE INTERVENCION

El Interventor que suscribe tiene el honor de informar la presente liquidación del Presupuesto del Consorcio Turístico Mancomunidad del Nordeste de Murcia correspondiente al ejercicio de 2011, en cumplimiento de lo dispuesto en el R.D.L 2/2004 de 5 de Marzo, por el que se aprueba el texto refundido de la Ley Reguladora de las Haciendas Locales.

Esta liquidación se ha ejecutado a tenor de lo establecido en la Orden de 23 de Noviembre de 2004, por la que se aprueba la Instrucción de Contabilidad para Entidades Locales.

La aprobación de la presente liquidación corresponde al Presidente de la Entidad Local, a tenor de lo establecido en el artículo 191.3 del R.D.L 2/2004 de 5 de Marzo, por el que se aprueba el texto refundido de la Ley Reguladora de las Haciendas Locales.

De la presente liquidación una vez realizada su aprobación, se dará cuenta a la Junta de Gobierno en la 1ª sesión que celebre y se remitirán copias de la misma a la Comunidad Autónoma y al Ministerio de Economía, según lo dispuesto en el artículo 193.5 del R.D.L 2/2004 de 5 de Marzo, por el que se aprueba el texto refundido de la Ley Reguladora de las Haciendas Locales.

De la expresada Liquidación se deduce lo siguiente:

* ESTADO REMANENTE DE TESORERIA

COMPONENTES	IMPORTES AÑO		IMPORTES AÑO ANTERIOR	
1. (+) Fondos líquidos		19.953,86		0,00
2. (+) Derechos Pendientes de Cobro		66.000,00		0,00
(+) Del Presupuesto corriente	0,00		0,00	
(+) De Presupuestos Cerrados	66.000,00		0,00	
(+) De Operaciones No Presupuestarias	0,00		0,00	
(-) Cobros realizados pendientes de aplicación definitiva	0,00		0,00	
3. (-) Obligaciones Pendientes de Pago		66.156,00		0,00
(+) Del Presupuesto corriente	12.859,75		0,00	
(+) De Presupuestos Cerrados	47.887,51		0,00	
(+) De Operaciones No Presupuestarias	5.409,17		0,00	
(-) Pagos realizados pendientes de aplicación definitiva	0,00		0,00	
I. Remanente de Tesorería Total (1 + 2 - 3)		19.797,43		0,00
II. Saldos de Dudoso Cobro		66.000,00		0,00
III. Exceso de Financiación Afectada.		0,00		0,00
IV. Remanente de Tesorería para gastos generales (I - II - III)		-46.202,57		0,00

* RESULTADO PRESUPUESTARIO:

CONCEPTOS	D.R NETOS	OBLIG. RECON. NETAS	AJUSTES	RESULTADO PRESUPUESTARIO



EL NORDESTE DE MURCIA

Consorcio Turístico
Mancomunidad del Nordeste de
Murcia

Palacio González Campuzano.
Plaza Julián Romea, 4
30071 Murcia

C.I.F.: S 3000019 D

A. Operaciones Corrientes	780,70	11.349,53	
B. Otras Operaciones No Financieras	0,00	72.494,40	
1. Total Operaciones No Financieras (A + B)	780,70	83.843,93	
2. Activos Financieros	0,00	0,00	
3. Pasivos Financieros	0,00	0,00	
RESULTADO PRESUPUESTARIO DEL EJERCICIO	780,70	83.843,93	-83.063,23
AJUSTES:			
4. Créditos gastados financiados con remanente de tesorería para gastos generales			0,00
5. Desviaciones de financiación negativas del ejercicio.			0,00
6. Desviaciones de financiación positivas del ejercicio.			0,00
RESULTADO PRESUPUESTARIO DEL EJERCICIO			-83.063,23

El que suscribe, se ve en la obligación de informar que, con fecha 13/03/2012 y por Resolución de Presidencia, fue nombrado Interventor de esta Entidad por cese del anterior Secretario -Interventor.

A partir de ese momento, se ha tenido que llevar a cabo la contabilización y ejecución presupuestaria del ejercicio 2011, ya que no se pudo obtener ningún dato de las aplicaciones informáticas que sirvieron de base para la contabilización de ejercicios anteriores.

Esta situación y la falta de algunos documentos indispensables para la contabilización del ejercicio 2011 son las que han propiciado en retraso en presentar la referida liquidación.

Con las consideraciones expuestas anteriormente, el Interventor que suscribe, informa favorablemente a la Presidencia la Liquidación del Presupuesto del ejercicio 2011 para su aprobación, no sin advertir a la presidencia de la necesidad de que las entidades consorciadas hagan efectivas las aportaciones que les corresponden, ya que se podría dar lugar a que esta entidad no pueda hacer frente a sus obligaciones.

No obstante la Presidencia acordará lo que proceda.

Murcia, 30 de julio de 2012

FERNANDO JOSE AGUDO RUIZ
Interventor del Consorcio Vía Verde Noroeste

ACTIVO			
Nº CUENTA	DENOMINACIÓN	EJ. 2011	EJ. 2010
	A) INMOVILIZADO	845.405,39	0,00
	I. Inversiones destinadas al uso general	845.405,39	0,00
200	1. Terrenos y bienes naturales	0,00	0,00
201	2. Infraestructuras y bienes destinados al uso general	814.696,99	0,00
202	3. Bienes comunales	0,00	0,00
208	4. Bienes del Patrimonio histórico, artístico y cultural	30.708,40	0,00
	II. Inmovilizaciones inmateriales	0,00	0,00
215	1. Aplicaciones informáticas	0,00	0,00
217	2. Derechos sobre bienes en régimen de arrendamiento financiero	0,00	0,00
210,212,216,218,219	3. Otro inmovilizado inmaterial	0,00	0,00
(281)	4. Amortizaciones	0,00	0,00
(291)	5. Provisiones	0,00	0,00
	III. Inmovilizaciones materiales	0,00	0,00
220	1. Terrenos	0,00	0,00
221	2. Construcciones	0,00	0,00
222	3. Instalaciones técnicas	0,00	0,00
223,224,226,227,228,229	4. Otro inmovilizado	0,00	0,00
(282)	5. Amortizaciones	0,00	0,00
(292)	6. Provisiones	0,00	0,00
	IV. Inversiones gestionadas	0,00	0,00
23	1. Inversiones gestionadas	0,00	0,00
	V. Patrimonio público del Suelo	0,00	0,00
240,241	1. Terrenos y construcciones	0,00	0,00
242	2. Aprovechamientos urbanísticos	0,00	0,00
249	3. Otro inmovilizado	0,00	0,00
(284)	4. Amortizaciones	0,00	0,00
(294)	5. Provisiones	0,00	0,00
	VI. Inversiones financieras permanentes	0,00	0,00
250,251,256	1. Cartera de valores a largo plazo	0,00	0,00
252,253,257	2. Otras inversiones y créditos a largo plazo	0,00	0,00
260,265	3. Fianzas y depósitos constituidos a largo plazo	0,00	0,00
(297),(298)	4. Provisiones	0,00	0,00
254	5. Operaciones de intercambio financiero	0,00	0,00
	VII. Deudoras no presupuestarios a largo plazo	0,00	0,00
444	1. Deudores no presupuestarios a largo plazo	0,00	0,00
	SUMA Y SIGUE	845.405,39	0,00

BALANCE DE SITUACIÓN A 31.12.2011

ACTIVO			
Nº CUENTA	DENOMINACIÓN	EJ. 2011	EJ. 2010
	SUMAS ANTERIORES	845.405,39	0,00
27	B) GASTOS A DISTRIBUIR EN VARIOS EJERCICIOS	0,00	0,00
	1. Gastos a distribuir en varios ejercicios	0,00	0,00
	C) ACTIVO CIRCULANTE	19.953,86	0,00
	I. Existencias	0,00	0,00
30,31,32,33,34,35,36 (39)	1. Existencias	0,00	0,00
	2. Provisiones	0,00	0,00
	II. Deudores	0,00	0,00
43	1. Deudores presupuestarios	66.000,00	0,00
440,441,442,443,449	2. Deudores no presupuestarios	0,00	0,00
45	3. Deudores por administración de recursos por cuenta de otros entes públicos	0,00	0,00
470,471,472	4. Administraciones Públicas	0,00	0,00
555,558	5. Otros deudores	0,00	0,00
(490)	6. Provisiones	-66.000,00	0,00
	III. Inversiones financieras temporales	0,00	0,00
540,541,546,(549)	1. Cartera de valores a corto plazo	0,00	0,00
542,543,545,547,548	2. Otras inversiones y créditos a corto plazo	0,00	0,00
565,566	3. Fianzas y depósitos constituidos a corto plazo	0,00	0,00
(597),(598)	4. Provisiones	0,00	0,00
544	5. Operaciones de intercambio financiero	0,00	0,00
	IV. Tesorería	19.953,86	0,00
57	1. Tesorería	19.953,86	0,00
	V. Ajustes por periodificación	0,00	0,00
480,580	1. Ajustes por periodificación	0,00	0,00
	TOTAL GENERAL (A+B+C)	865.359,25	0,00

PASIVO			
Nº CUENTA	DENOMINACIÓN	EJ. 2011	EJ. 2010
	A) FONDOS PROPIOS	799.202,82	0,00
	I. Patrimonio	0,00	0,00
100	1. Patrimonio	0,00	0,00
101	2. Patrimonio recibido en adscripción	0,00	0,00
103	3. Patrimonio recibido en cesión	0,00	0,00
(107)	4. Patrimonio entregado en adscripción	0,00	0,00
(108)	5. Patrimonio entregado en cesión	0,00	0,00
(109)	6. Patrimonio entregado al uso general	0,00	0,00
	II. Reservas	0,00	0,00
11	1. Reservas	0,00	0,00
	III. Resultados de ejercicios anteriores	875.771,65	0,00
120	1. Resultados de ejercicios anteriores	875.771,65	0,00
	IV. Resultados del ejercicio	-76.568,83	0,00
129	1. Resultados del ejercicio	-76.568,83	0,00
	B) PROVISIONES PARA RIESGOS Y GASTOS	0,00	0,00
	I. Provisiones para riesgos y gastos	0,00	0,00
14	1. Provisiones para riesgos y gastos	0,00	0,00
	C) ACREEDORES A LARGO PLAZO	0,00	0,00
	I. Emisiones de obligaciones y otros valores negociables	0,00	0,00
150	1. Obligaciones y bonos	0,00	0,00
155	2. Deudas representadas en otros valores negociables	0,00	0,00
156	3. Intereses de obligaciones y otros valores	0,00	0,00
158,159	4. Deudas en moneda distinta del euro	0,00	0,00
	II. Otras deudas a largo plazo	0,00	0,00
170,176	1. Deudas con entidades de crédito	0,00	0,00
171,173,177	2. Otras deudas	0,00	0,00
178,179	3. Deudas en moneda distinta del euro	0,00	0,00
180,185	4. Fianzas y depósitos recibidos a largo plazo	0,00	0,00
174	5. Operaciones de intercambio financiero	0,00	0,00
	III. Desembolsos pendientes sobre acciones no exigidos	0,00	0,00
259	1. Desembolsos pendientes sobre acciones no exigidos	0,00	0,00
	SUMA Y SIGUE	799.202,82	0,00

PASIVO			
Nº CUENTA	DENOMINACIÓN	EJ. 2011	EJ. 2010
	SUMAS ANTERIORES	799.202,82	0,00
	D) ACREEDORES A CORTO PLAZO	66.156,43	0,00
	I. Emisiones de obligaciones y otros valores negociables	0,00	0,00
500,502	1. Obligaciones y bonos a corto plazo	0,00	0,00
505	2. Deudas representadas en otros valores negociables	0,00	0,00
506	3. Intereses de obligaciones y otros valores	0,00	0,00
507,508,509	4. Deudas en moneda distinta del euro	0,00	0,00
	II. Otras deudas a corto plazo	0,00	0,00
520,522,526	1. Deudas con entidades de crédito	0,00	0,00
521,523,527	2. Otras deudas	0,00	0,00
525,528,529	3. Deudas en moneda distinta del euro	0,00	0,00
560,561	4. Fianzas y depósitos recibidos a corto plazo	0,00	0,00
524	5. Operaciones de intercambio financiero	0,00	0,00
	III. Acreedores	66.156,43	0,00
40	1. Acreedores presupuestarios	60.747,26	0,00
41	2. Acreedores no presupuestarios	0,00	0,00
45	3. Acreedores por administración de recursos por cuenta de otros entes públicos	0,00	0,00
475,476,477	4. Administraciones Públicas	5.409,17	0,00
554,559	5. Otros acreedores	0,00	0,00
	IV. Ajustes por periodificación	0,00	0,00
485,585	1. Ajustes por periodificación	0,00	0,00
	TOTAL GENERAL (A+B+C+D)	865.359,25	0,00

CUENTA DEL RESULTADO ECONÓMICO-PATRIMONIAL

DEBE			
Nº CUENTA	DENOMINACIÓN	EJ. 2011	EJ. 2010
	A) GASTOS	125.237,04	0,00
71	1. Reducción de existencias de productos terminados y en curso de fabricación	0,00	0,00
	a) Reducción de existencias de productos terminados y en curso de fabricación	0,00	0,00
600,610	2. Aprovisionamientos	0,00	0,00
601,602,611,612	a) Consumo de mercaderías	0,00	0,00
607	b) Consumo de materias primas y otras materias consumibles	0,00	0,00
	c) Otros gastos externos	0,00	0,00
	3. Gastos de funcionamiento de los servicios y prestaciones sociales	77.349,53	0,00
640,641	a) Gastos de personal:		
642,644	a.1) Sueldos, salarios y asimilados	0,00	0,00
645	a.2) Cargas sociales	0,00	0,00
68	b) Prestaciones sociales	0,00	0,00
	c) Dotaciones para amortizaciones de inmovilizado	0,00	0,00
	d) Variación de provisiones de tráfico		
693,(793)	d.1) Variación de provisiones de existencias	0,00	0,00
675,694,(794)	d.2) Variación de provisiones y pérdidas de créditos incobrables	66.000,00	0,00
	e) Otros gastos de gestión		
62	e.1) Servicios exteriores	11.349,53	0,00
63	e.2) Tributos	0,00	0,00
676	e.3) Otros gastos de gestión corriente	0,00	0,00
	f) Gastos financieros y asimilables		
661,662,663,669	f.1) Por deudas	0,00	0,00
666,667	f.2) Pérdidas de inversiones financieras	0,00	0,00
696,697,698,699,(796),(797),(798),(799)	g) Variación de las provisiones de inversiones financieras	0,00	0,00
668	h) Diferencias negativas de cambio	0,00	0,00
664	i) Gastos de operaciones de intercambio financiero	0,00	0,00
	4. Transferencias y subvenciones	0,00	0,00
650,651	a) Transferencias y subvenciones corrientes	0,00	0,00
655,656	c) Transferencias y subvenciones de capital	0,00	0,00
	5. Pérdidas y gastos extraordinarios	47.887,51	0,00
670,671,672	a) Pérdidas procedentes de inmovilizado	0,00	0,00
690,691,692,(791),(792),(795)	b) Variación de las provisiones de inmovilizado	0,00	0,00
674	c) Pérdidas por operaciones de endeudamiento	0,00	0,00
678	d) Gastos extraordinarios	0,00	0,00
679	e) Gastos y pérdidas de otros ejercicios	47.887,51	0,00
	AHORRO	0,00	0,00

CUENTA DEL RESULTADO ECONÓMICO-PATRIMONIAL

HABER

NO CUENTA	DENOMINACIÓN	EJ. 2011	EJ. 2010
	B) INGRESOS	48.668,21	0,00
	1. Ventas y prestaciones de servicios	0,00	0,00
700,701,702,703,704	a) Ventas	0,00	0,00
	b) Prestaciones de servicios		
705	b.1) Prestaciones de servicios en régimen de derecho privado	0,00	0,00
741	b.2) Precios públicos por prestación de servicios o realización de actividades	0,00	0,00
	2. Aumento de existencias de productos terminados y en curso de fabricación	0,00	0,00
71	a) Aumento de existencias de productos terminados y en curso de fabricación	0,00	0,00
	3. Ingresos de gestión ordinaria	0,00	0,00
	a) Ingresos tributarios		
724,725,726,727,733	a.1) Impuestos propios	0,00	0,00
720,731,732	a.2) Impuestos cedidos	0,00	0,00
740,742	a.3) Tasas	0,00	0,00
744	a.4) Contribuciones especiales	0,00	0,00
728,735,736,739	a.5) Otros ingresos tributarios	0,00	0,00
745,746	b) Ingresos urbanísticos	0,00	0,00
	4. Otros ingresos de gestión ordinaria	780,70	0,00
773	a) Reintegros	0,00	0,00
78	b) Trabajos realizados por la entidad	0,00	0,00
	c) Otros ingresos de gestión		
775,776,777	c.1) Ingresos accesorios y otros de gestión corriente	0,00	0,00
790	c.2) Exceso de provisiones de riesgos y gastos	0,00	0,00
760	d) Ingresos de participaciones en capital	0,00	0,00
761,762	e) Ingresos de otros valores negociables y de créditos del activo inmovilizado	0,00	0,00
	f) Otros intereses e ingresos asimilados		
763,769	f.1) Otros intereses	780,70	0,00
766	f.2) Beneficios en inversiones financieras	0,00	0,00
768	g) Diferencias positivas de cambio	0,00	0,00
764	h) Ingresos de operaciones de intercambio financiero	0,00	0,00
	5. Transferencias y subvenciones	0,00	0,00
750	a) Transferencias corrientes	0,00	0,00
751	b) Subvenciones corrientes	0,00	0,00
755	c) Transferencias de capital	0,00	0,00
756	d) Subvenciones de capital	0,00	0,00
	6. Ganancias e ingresos extraordinarios	47.887,51	0,00
770,771,772	a) Beneficios procedentes del inmovilizado	0,00	0,00
774	b) Beneficios por operaciones de endeudamiento	0,00	0,00
778	c) Ingresos extraordinarios	0,00	0,00
779	d) Ingresos y beneficios de otros ejercicios	47.887,51	0,00
	DESAHORRO	76.568,83	0,00



EL NORDESTE
DE MURCIA

Consorcio Turístico
Mancomunidad del Nordeste de
Murcia

Palacio Gonzalez Campuzano,
Plaza Julián Romea, 4
30071 Murcia

C.I.F.: S. 300019 D

30

COMUNIDAD AUTONOMA REGION DE MURCIA
Intervención General
Avda Teniente Flomesta S/N
Palacio Regional
30071-MURCIA

Adjunto la documentación correspondiente a la liquidación del presupuesto del ejercicio 2011 de la entidad Consorcio Turístico Mancomunidad del Nordeste de Murcia. Se adjunta soporte CD (formato PDF) etiquetado como "CONSORCIO T. MANC.NORDESTE - LIQUIDACION 2011".

Murcia a 4 de octubre de 2012

FERNANDO JOSE AGUDO RUIZ
Interventor del Consorcio

REGION DE
MURCIA REGISTRO DE LA
ARM/CO/AS CEHEGIN
033 N.º 30120496178
04/10/2012 14:01:25

LIQUIDACIÓN DEL PRESUPUESTO DE GASTOS. RESUMEN GENERAL POR CAPÍTULOS
 I.-LIQUIDACIÓN DEL ESTADO DE GASTOS.

CAPÍTULO	DESCRIPCIÓN	CRÉDITOS PRESUPUESTARIOS			GASTOS COMPROMETIDOS	OBLIGACIONES RECONOCIDAS NETAS	PAGOS	OBLIGACIONES PENDIENTES DE PAGO	REMANENTES DE CRÉDITO	
		INICIALES	MODIFICACIONES	DEFINITIVOS					COMPROMETIDO	NO COMPROMETIDO
2	GASTOS CORRIENTES EN BIEN	48.000,00	0,00	48.000,00	11.349,53	11.349,53	11.332,18	17,35	0,00	36.650,47
6	INVERSIONES REALES	0,00	81.889,94	81.889,94	72.494,40	72.494,40	59.652,00	12.842,40	0,00	9.395,54
	T O T A L	48.000,00	81.889,94	129.889,94	83.843,93	83.843,93	70.984,18	12.859,75	0,00	46.046,01

LIQUIDACIÓN DEL PRESUPUESTO DE GASTOS. APLICACIONES PRESUPUESTARIAS
 I.-LIQUIDACIÓN DEL ESTADO DE GASTOS.

APLICACIÓN	CREDITOS PRESUPUESTARIO			GASTOS COMPROMETIDOS	OBLIGACIONES RECONOCIDAS METAS	PAGOS	OBLIGACIONES PENDIENTES DE PAGO	REMANENTES DE CRÉDITO	
	INICIALES	MODIFICACIONES	DEFINITIVOS					COMPROMETIDO	NO COMPROMETIDO
2011 432 609 RC10 INVERSIONES 2008 Y 2009	0,00	81.889,94	81.889,94	72.494,40	72.494,40	59.652,00	12.842,40	0,00	9.395,54
TOTAL POLÍTICA...	0,00	81.889,94	81.889,94	72.494,40	72.494,40	59.652,00	12.842,40	0,00	9.395,54
2011 920 22000 MATERIAL OFICINA	8.000,00	0,00	8.000,00	321,99	321,99	304,64	17,35	0,00	7.678,01
2011 920 22699 GASTOS DIVERSOS	28.000,00	0,00	28.000,00	68,92	68,92	68,92	0,00	0,00	27.931,08
2011 920 22799 TRABAJOS REALIZADOS POR OTRAS EMPRESAS	12.000,00	0,00	12.000,00	9.864,80	9.864,80	9.864,80	0,00	0,00	2.135,20
2011 920 23020 GASTOS VIAJES PERSONAL	0,00	0,00	0,00	373,38	373,38	373,38	0,00	0,00	-373,38
2011 920 23120 GTOS LOCOMOCION PERSONAL	0,00	0,00	0,00	720,44	720,44	720,44	0,00	0,00	-720,44
TOTAL POLÍTICA...	48.000,00	0,00	48.000,00	11.349,53	11.349,53	11.332,18	17,35	0,00	36.650,47
TOTAL ÓRGANO.....	48.000,00	81.889,94	129.889,94	83.843,93	83.843,93	70.984,18	12.859,75	0,00	46.046,01
TOTAL GENERAL....	48.000,00	81.889,94	129.889,94	83.843,93	83.843,93	70.984,18	12.859,75	0,00	46.046,01

LIQUIDACIÓN DEL PRESUPUESTO DE GASTOS. RESUMEN GENERAL POR ÁREAS DE GASTO
 I.-LIQUIDACIÓN DEL ESTADO DE GASTOS.

ÁREA DE GASTO	DESCRIPCIÓN	CRÉDITOS PRESUPUESTARIOS			GASTOS COMPROMETIDOS	OBLIGACIONES RECONOCIDAS METAS	PAGOS	OBLIGACIONES PENDIENTES DE PAGO	REMANENTES DE CRÉDITO	
		INICIALES	MODIFICACIONES	DEFINITIVOS					COMPROMETIDO	NO COMPROMETIDO
4	ACTUAC CARÁCTER ECONOMICO	0,00	81.889,94	81.889,94	72.494,40	72.494,40	59.652,00	12.842,40	0,00	9.395,54
9	ACTUACIONES CARÁCTER GRAL	48.000,00	0,00	48.000,00	11.349,53	11.349,53	11.332,18	17,35	0,00	36.650,47
	T O T A L	48.000,00	81.889,94	129.889,94	83.843,93	83.843,93	70.984,18	12.859,75	0,00	46.046,01

LIQUIDACIÓN DEL PRESUPUESTO DE GASTOS. RESUMEN POR POLÍTICAS
 I.-LIQUIDACIÓN DEL ESTADO DE GASTOS.

POLÍTICA 43 Comercio, turismo y PYMES

GR.PROG.	DESCRIPCIÓN	CRÉDITOS PRESUPUESTARIOS			GASTOS COMPROMETIDOS	OBLIGACIONES RECONOCIDAS METAS	PAGOS	OBLIGACIONES PENDIENTES DE PAGO	REMANENTES DE CRÉDITO	
		INICIALES	MODIFICACIONES	DEFINITIVOS					COMPROMETIDO	NO COMPROMETIDO
432	Ordenac promoc turistica	0,00	81.889,94	81.889,94	72.494,40	72.494,40	59.652,00	12.842,40	0,00	9.395,54
	TOTAL POLÍTICA	0,00	81.889,94	81.889,94	72.494,40	72.494,40	59.652,00	12.842,40	0,00	9.395,54

LIQUIDACIÓN DEL PRESUPUESTO DE GASTOS. RESUMEN POR POLÍTICAS
 I.-LIQUIDACIÓN DEL ESTADO DE GASTOS.

POLÍTICA 92 Servic de carácter genera

GR. PROG.	DESCRIPCIÓN	CRÉDITOS PRESUPUESTARIOS			GASTOS COMPROMETIDOS	OBLIGACIONES RECONOCIDAS METAS	PAGOS	OBLIGACIONES PENDIENTES DE PAGO	REMANENTES DE CRÉDITO	
		INICIALES	MODIFICACIONES	DEFINITIVOS					COMPROMETIDO	NO COMPROMETIDO
920	Administración General	48.000,00	0,00	48.000,00	11.349,53	11.349,53	11.332,18	17,35	0,00	36.650,47
	TOTAL POLÍTICA	48.000,00	0,00	48.000,00	11.349,53	11.349,53	11.332,18	17,35	0,00	36.650,47

LIQUIDACIÓN DEL PRESUPUESTO DE GASTOS. RESUMEN POR GRUPO PROGR.
 I.-LIQUIDACIÓN DEL ESTADO DE GASTOS.

GRUPO PROG: 432 Ordenac promoc turística

PROGRAMA	DESCRIPCIÓN	CRÉDITOS PRESUPUESTARIOS			GASTOS COMPROMETIDOS	OBLIGACIONES RECONOCIDAS METAS	PAGOS	OBLIGACIONES PENDIENTES DE PAGO	REMANENTES DE CRÉDITO	
		INICIALES	MODIFICACIONES	DEFINITIVOS					COMPROMETIDO	NO COMPROMETIDO
432	Ordenac promoc turística	0,00	81.889,94	81.889,94	72.494,40	72.494,40	59.652,00	12.842,40	0,00	9.395,54
	TOTAL GRUPO PROGRAMAS	0,00	81.889,94	81.889,94	72.494,40	72.494,40	59.652,00	12.842,40	0,00	9.395,54

PROGRAMA	DESCRIPCIÓN	CRÉDITOS PRESUPUESTARIOS			GASTOS COMPROMETIDOS	OBLIGACIONES RECONOCIDAS NETAS	PAGOS	OBLIGACIONES PENDIENTES DE PAGO	REMANENTES DE CRÉDITO	
		INICIALES	MODIFICACIONES	DEFINITIVOS					COMPROMETIDO	NO COMPROMETIDO
920	Administración General	48.000,00	0,00	48.000,00	11.349,53	11.349,53	11.332,18	17,35	0,00	36.650,47
	TOTAL GRUPO PROGRAMAS	48.000,00	0,00	48.000,00	11.349,53	11.349,53	11.332,18	17,35	0,00	36.650,47

LIQUIDACIÓN DEL PRESUPUESTO DE INGRESOS. RESUMEN GENERAL POR CAPÍTULOS
 II.-LIQUIDACIÓN DEL ESTADO DE INGRESOS

CAPÍTULO	DESCRIPCIÓN	PREVISIONES PRESUPUESTARIAS		DERECHOS RECONOCIDOS	DERECHOS ANULADOS/CANCEL.	DERECHOS RECONOCIDOS NETOS	RECAUDACIÓN META	DERECHOS PENDIENTES DE COBRO	EXCESO/ DEFECTO PREVISIÓN
		INICIALES/MODIF	DEFINITIVAS						
4	TRANSFERENCIA CORRIENTES	48.000,00 0,00	48.000,00	0,00	0,00 0,00	0,00	0,00	0,00	-48.000,00
5	INGRESOS PATRIMONIALES	0,00 0,00	0,00	780,70	0,00 0,00	780,70	780,70	0,00	780,70
8	ACTIVOS FINANCIEROS	0,00 81.889,94	81.889,94	0,00	0,00 0,00	0,00	0,00	0,00	-81.889,94
	TOTAL GENERAL :	48.000,00 81.889,94	129.889,94	780,70	0,00 0,00	780,70	780,70	0,00	-129.109,24

CON	SC	DESCRIPCIÓN	PREVISIONES PRESUPUESTARIAS		DERECHOS RECONOCIDOS	DERECHOS ANULADOS/CANCEL.	DERECHOS RECONOCIDOS NETOS	RECAUDACIÓN META	DERECHOS PENDIENTES DE COBRO	EXCESO/ DEFECTO PREVISIÓN
			INICIALES/MODIF	DEFINITIVAS						
462	01	MANCOMUNIDAD DEL NORDESTE	48.000,00 0,00	48.000,00	0,00	0,00 0,00	0,00	0,00	0,00	-48.000,00
		TOTAL ARTÍCULO	48.000,00 0,00	48.000,00	0,00	0,00 0,00	0,00	0,00	0,00	-48.000,00

CAP.: 5 INGRESOS PATRIMONIALES
 ART.: 2 Intereses de depósitos

LIQUIDACIÓN DEL PRESUPUESTO DE INGRESOS. RESUMEN GENERAL POR ARTÍCULOS
 II.-LIQUIDACIÓN DEL ESTADO DE INGRESOS

CON	SC	DESCRIPCIÓN	PREVISIONES PRESUPUESTARIAS		DERECHOS RECONOCIDOS	DERECHOS ANULADOS/CANCEL.	DERECHOS RECONOCIDOS NETOS	RECAUDACIÓN NETA	DERECHOS PENDIENTES DE COBRO	EXCESO/ DEFECTO PREVISIÓN
			INICIALES/MODIF	DEFINITIVAS						
520	00	INTERESES C/C	0,00 0,00	0,00	780,70	0,00 0,00	780,70	780,70	0,00	780,70
		TOTAL ARTÍCULO	0,00 0,00	0,00	780,70	0,00 0,00	780,70	780,70	0,00	780,70

CON	SC	DESCRIPCIÓN	PREVISIONES PRESUPUESTARIAS		DERECHOS RECONOCIDOS	DERECHOS AMULADOS/CANCEL.	DERECHOS RECONOCIDOS NETOS	RECAUDACIÓN NETA	DERECHOS PENDIENTES DE COBRO	EXCESO/ DEFECTO PREVISIÓN
			INICIALES/MODIF	DEFINITIVAS						
870	10	APLIC.FINANC.REMANENTES CREDITO F.A	0,00	81.889,94	0,00	0,00	0,00	0,00	0,00	-81.889,94
			81.889,94			0,00				
		TOTAL ARTÍCULO	0,00	81.889,94	0,00	0,00	0,00	0,00	0,00	-81.889,94
			81.889,94			0,00				

LIQUIDACIÓN DEL PRESUPUESTO DE INGRESOS. APLICACIONES PRESUPUESTARIAS
 IX.-LIQUIDACIÓN DEL ESTADO DE INGRESOS. TOTALES POR CONCEPTO

C.ORG. C.ECO./ DESCRIPCIÓN	PREVISIONES PRESUPUESTARIAS		DERECHOS RECONOCIDOS	DERECHOS ANULADOS/CANCEL.	DERECHOS RECONOCIDOS NETOS	RECAUDACIÓN META	DERECHOS PENDIENTES DE COBRO	EXCESO/ DEFECTO PREVISIÓN
	INICIALES/MODIF	DEFINITIVAS						
146201 MANCOMUNIDAD DEL NORDESTE	48.000,00 0,00	48.000,00	0,00	0,00 0,00	0,00	0,00	0,00	-48.000,00
TOTAL CONCEPTO	48.000,00 0,00	48.000,00	0,00	0,00 0,00	0,00	0,00	0,00	-48.000,00
152000 INTERESES C/C	0,00 0,00	0,00	780,70	0,00 0,00	780,70	780,70	0,00	780,70
TOTAL CONCEPTO	0,00 0,00	0,00	780,70	0,00 0,00	780,70	780,70	0,00	780,70
187010 APLIC.FINANC.REMANENTES CREDITO P.A.	0,00 81.889,94	81.889,94	0,00	0,00 0,00	0,00	0,00	0,00	-81.889,94
TOTAL CONCEPTO	0,00 81.889,94	81.889,94	0,00	0,00 0,00	0,00	0,00	0,00	-81.889,94
TOTAL FINAL ...	48.000,00 81.889,94	129.889,94	780,70	0,00 0,00	780,70	780,70	0,00	-129.109,24

LIQUIDACIÓN DEL PRESUPUESTO DE INGRESOS. APLICACIONES PRESUPUESTARIAS
 II.-LIQUIDACIÓN DEL ESTADO DE INGRESOS

APLICACIÓN PRESUPUESTARIA		PREVISIONES PRESUPUESTARIAS		DERECHOS RECONOCIDOS	DERECHOS ANULADOS/CANCEL.	DERECHOS RECONOCIDOS NETOS	RECAUDACIÓN META	DERECHOS PENDIENTES DE COBRO	EXCESO/ DEFECTO PREVISIÓN
CL.ORG.	CL.ECON. / TITULO	INICIALES/MODIF	DEFINITIVAS						
	146201	48.000,00	48.000,00	0,00	0,00	0,00	0,00	0,00	-48.000,00
	MANCOMUNIDAD DEL NORDESTE	0,00			0,00				
	152000	0,00	0,00	780,70	0,00	780,70	780,70	0,00	780,70
	INTERESES C/C	0,00			0,00				
	187010	0,00	81.889,94	0,00	0,00	0,00	0,00	0,00	-81.889,94
	APLIC.FINANC.REMANENTES CREDITO P.A.	81.889,94			0,00				
	TOTAL	48.000,00	129.889,94	780,70	0,00	780,70	780,70	0,00	-129.109,24
		81.889,94			0,00				

III. RESULTADO PRESUPUESTARIO

CONCEPTOS	DERECHOS RECONOCIDOS NETOS	OBLIGACIONES RECONOCIDAS NETAS	AJUSTES	RESULTADO PRESUPUESTARIO
a. Operaciones corrientes.	780,70	11.349,53		
b. Otras operaciones no financieras.	0,00	72.494,40		
1. Total operaciones no financieras (a + b).	780,70	83.843,93		
2. Activos financieros.	0,00	0,00		
3. Pasivos financieros.	0,00	0,00		
RESULTADO PRESUPUESTARIO DEL EJERCICIO.	780,70	83.843,93		-83.063,23
AJUSTES:				
4. Créditos gastados financiados con remanente de tesorería para gastos generales.			0,00	
5. Desviaciones de financiación negativas del ejercicio.			0,00	
6. Desviaciones de financiación positivas del ejercicio.			0,00	
RESULTADO PRESUPUESTARIO AJUSTADO.				-83.063,23

INVERSIONES DESTINADAS AL USO GENERAL

CUENTA	SALDO INICIAL	ENTRADAS O DOTACIONES	AUMENTOS POR TRANSF.O TRASPASO DE OTRA CUENTA	SALIDAS,BAJAS O REDUCCIONES	DISMINUCIONES POR TRANSF.O TRASPASO A OTRA CUENTA	SALDO FINAL
201 Infraent.bienes uso gral.	772.910,99	41.786,00	0,00	0,00	0,00	814.696,99
208 Bienes Pat.hist/art/cult.	0,00	30.708,40	0,00	0,00	0,00	30.708,40
TOTAL	772.910,99	72.494,40	0,00	0,00	0,00	845.405,39

TIPO DE BIEN	VALOR DEL BIEN
TOTAL	0,00

INMOVILIZACIONES INMATERIALES

CUENTA	SALDO INICIAL	ENTRADAS O DOTACIONES	AUMENTOS POR TRANSF. O TRASPASO DE OTRA CUENTA	SALIDAS, BAJAS O REDUCCIONES	DISMINUCIONES POR TRANSF. O TRASPASO A OTRA CUENTA	SALDO FINAL

INMOVILIZACIONES MATERIALES

Cuenta / Situación	Saldo Inicial	Entradas o Dotaciones	Aumentos por Transf. o Traspaso de otra Cuenta	Salidas, Bajas o Reducciones	Disminuciones por Transf. o Traspaso a otra Cuenta	Saldo Final

CUENTA	TIPO DE BIEN	NIF CEDENTE	DENOMINACIÓN CEDENTE	VALOR DEL BIEN
			TOTAL	0,00

CONSORCIO TURIST. MANC. DEL NORDESTE 2011 BIENES EN RÉGIMEN DE ADSCRIPCIÓN
CONSORC. TURIST. NORDESTE 2011

N270
Página 1
Fecha 31/12/2011

CUENTA	TIPO DE BIEN	VALOR DEL BIEN
	TOTAL	0,00

CUENTA	TIPO DE BIEN	TIPO DE GARANTÍA	IMPORTE DE GARANTÍA	VALOR DEL BIEN
		TOTALES	0,00	0,00

CUENTA	TIPO DE BIEN	TIPO DE GARANTÍA	IMPORTE DE GARANTÍA	VALOR DEL BIEN
		TOTALES	0,00	0,00

CUENTA	SALDO INICIAL	ENTRADAS O DOTACIONES	ALIMENTOS POR TRANSF. O TRASPASO DE OTRA CUENTA	SALIDAS, BAJAS O REDUCCIONES	DISTRIBUCIONES POR TRANSF. O TRASPASO A OTRA CUENTA	SALDO FINAL
TOTAL	0,00	0,00	0,00	0,00	0,00	0,00

CUENTA	SALDO INICIAL	ENTRADAS O DOTACIONES	AUMENTOS POR TRANSF.O TRASPASO DE OTRA CUENTA	SALIDAS,BAJAS O REDUCCIONES	DISMINUCIONES POR TRANSF.O TRASPASO A OTRA CUENTA	SALDO FINAL

INVERSIONES FINANCIERAS

CUENTA	SALDO INICIAL	ENTRADAS O DOTACIONES	AUMENTOS POR TRANSF. O TRASPASO DE OTRA CUENTA	SALIDAS, BAJAS O REDUCCIONES	DISMINUCIONES POR TRANSF. O TRASPASO A OTRA CUENTA	SALDO FINAL

CUENTA	CARACTERÍSTICAS	IDENTIFICACIÓN DEL DEUDOR	IMPORTE
		TOTAL	0,00

SUBGRUPO	DESCRIPCIÓN	PRECIO DE ADQUISICIÓN O COSTE DE PRODUCCIÓN	IMPORTE DE LA PROVISIÓN POR DEPRECIACIÓN	
	<p>TOTALES</p>	0.00	0.00	

CUENTA	CÓDIGO CUENTA BANCARIA (CCC)	DESCRIPCIÓN	IMPORTES			
			SALDO INICIAL	COBROS	PAGOS	SALDO FINAL
570	0000 0000 0 0000000000		0,00	0,00	0,00	0,00
570	0000 0000 00 0000000000		0,00	0,00	0,00	0,00
		Total Cuenta	0,00	0,00	0,00	0,00
571	0487 0118 92 2080000461	BANCO MARE NOSTRUM URBANA MURCIA	65.196,04	30.780,70	71.673,78	24.302,96
		Total Cuenta	65.196,04	30.780,70	71.673,78	24.302,96
		T O T A L E S	65.196,04	30.780,70	71.673,78	24.302,96

ESTADO DE CONCILIACIÓN BANCARIA

ENTIDAD BANCARIA (CCC)	SALDO SEGÚN ENTIDAD BANCARIA	COBROS CONTAB. POR LA ENTIDAD Y NO POR EL BANCO	PASOS CONTAB. POR LA ENTIDAD Y NO POR EL BANCO	COBROS CONTAB. POR EL BANCO Y NO POR LA ENTID.	PASOS CONTAB. POR EL BANCO Y NO POR LA ENTID.	SALDO CONCILIADO	SALDO SEGÚN LA ENTIDAD	DIFERENCIA SALDOS
0487 0118 92 2080000461 BANCO MARE NOSTRUM URBANA MURCIA	24.302,96	0,00	0,00	0,00	0,00	24.302,96	24.302,96	0,00

FONDOS PROPIOS

CUENTA	SALDO INICIAL	ENTRADAS O DOTACIONES	AUMENTOS POR TRANSF.O TRASPASO DE OTRA CUENTA	SALIDAS,BAJAS O REDUCCIONES	DISMINUCIONES POR TRANSF.O TRASPASO A OTRA CUENTA	SALDO FINAL
120 Resultados ejer. anterior	880.755,79	0,00	0,00	4.984,14	0,00	875.771,65
129 Resultados del ejercicio.	-4.984,14	53.652,35	0,00	125.237,04	0,00	-76.568,83
TOTAL	875.771,65	53.652,35	0,00	130.221,18	0,00	799.202,82

ESTADO DE LA DEUDA. CAPITALES

1.1) DEUDAS EN MONEDA NACIONAL

IDENTIFICACIÓN DE LA DEUDA	PENDIENTE A 1 DE ENERO	CREACIONES	AMORTIZAC. Y OTRAS DISMINUCIONES	PENDIENTE A 31 DICIEMBRE		TOTAL
				LARGO PLAZO	CORTO PLAZO	

CARACTERÍSTICA DEL AVAL	AVALES A 1 DE ENERO	AVALES CONCEDIDOS EN EL EJERCICIO	AVALES CANCELADOS EN EL EJERCICIO	AVALES A 31 DE DICIEMBRE
TOTALES:	0,00	0,00	0,00	0,00

AÑO	IMPORTE REINTEGRADO	CÓDIGO ECONÓMICO	DESCRIPCIÓN ECONÓMICA
	TOTAL: 0,00		

CARACTERÍSTICA DEL AVAL	PAGOS AVALES	APLICACIÓN PRESUPUESTARIA ORGÁNICA PROGRAMA ECONOMÍA	CONCEPTO NO PRESUPUEST. ORGÁNICA CONCEPTO	
TOTALES:	0,00			

OPERACIONES NO PRESUPUESTARIAS DE TESORERÍA

2. ACREEDORES

CONCEPTO	DESCRIPCIÓN	SALDO A 1 DE ENERO	MODIFICACIONES SALDO INICIAL	ABONOS REALIZADOS EN EL EJERCICIO	TOTAL ACREEDORES	CARGOS REALIZADOS EN EL EJERCICIO	ACREEDORES PENDIENTES DE PAGO
320001	I.R.P.F. RET. TRABAJO PERSONAL	861,17	0,00	5.148,00	6.009,17	600,00	5.409,17
	TOTAL GENERAL	861,17	0,00	5.148,00	6.009,17	600,00	5.409,17

3. PARTIDAS PENDIENTES DE APLICACIÓN. INGRESOS

CONCEPTO	DESCRIPCIÓN	COBROS PDTES. DE APLICACIÓN A 1 DE ENERO	MODIFICACIONES SALDO INICIAL	COBROS REALIZADOS EN EL EJERCICIO	TOTAL COBROS PDTES.APLICACIÓN	COBROS APLICADOS EN EL EJERCICIO	COBROS PDTES. DE APLICACIÓN A 31 DE DICIEMBRE
330002	ING.CTAS.OPER.PDTES.APLICACION	0,00	0,00	30.780,70	30.780,70	30.780,70	0,00
	TOTAL GENERAL	0,00	0,00	30.780,70	30.780,70	30.780,70	0,00

CONSORCIO TURIST. MANC. DEL NORDESTE 2011
CONSORC. TURIST. NORDESTE 2011 SUBVENCIONES RECIBIDAS PENDIENTES DE JUSTIFICAR

N365
Página 1
Fecha 31/12/2011

CARACTERÍSTICAS DE LA SUBVENCIÓN	IMPORTE RECIBIDO	IMPORTE POTE..JUSTIFICAR
TOTALES	0,00	0,00

CARACTERÍSTICAS DE LA SUBVENCIÓN	DATOS IDENTIFICATIVOS DEL PERCEPTOR	IMPORTE
	TOTAL	0,00

ESTADO DE ORIGEN Y APLICACION DE FONDOS. PRIMERA PARTE.

ACTIVO	BALANCES		VARIACIONES	
	A 31 DEL 12	A 1 DEL 1	EN CARGO	EN ABOVO
INMOVILIZADO				
20.- INVERSIONES DESTINADAS AL USO GENERAL	845.405,39	772.910,99	72.494,40	0,00
21.- INMOVILIZACIONES INMATERIALES	0,00	0,00	0,00	0,00
22.- INMOVILIZACIONES MATERIALES	0,00	0,00	0,00	0,00
23.- INVERSIONES GESTIONADAS	0,00	0,00	0,00	0,00
24.- PATRIMONIO PUBLICO DEL SUELO	0,00	0,00	0,00	0,00
25.- INVERSIONES FINANCIERAS EN EL SECTOR PUBLICO	0,00	0,00	0,00	0,00
26.- FIANZAS CONSTITUIDAS A LARGO PLAZO	0,00	0,00	0,00	0,00
27.- GASTOS A DISTRIBUIR EN VARIOS EJERCICIOS	0,00	0,00	0,00	0,00
28.- AMORTIZACIONES	0,00	0,00	0,00	0,00
29.- PROVISIONES	0,00	0,00	0,00	0,00
EXISTENCIAS				
30.- COMERCIALES	0,00	0,00	0,00	0,00
31.- MATERIAS PRIMAS	0,00	0,00	0,00	0,00
32.- OTROS APROVISIONAMIENTOS	0,00	0,00	0,00	0,00
33.- PRODUCTOS EN CURSO	0,00	0,00	0,00	0,00
34.- PRODUCTOS SEMITERMINADOS	0,00	0,00	0,00	0,00
35.- PRODUCTOS TERMINADOS	0,00	0,00	0,00	0,00
36.- SUBPRODUCTOS, RESIDUOS Y MATERIALES RECUPERADOS	0,00	0,00	0,00	0,00
39.- PROVISIONES POR DEPRECIACION DE EXISTENCIAS	0,00	0,00	0,00	0,00
DEUDORES				
43.- DEUDORES PRESUPUESTARIOS	66.000,00	96.000,00	0,00	30.000,00
44.- DEUDORES NO PRESUPUESTARIOS	0,00	0,00	0,00	0,00
45.- DEUDORES POR ADMIN. RECURSOS POR CUENTA DE OTROS ENTES	0,00	0,00	0,00	0,00
47.- ADMINISTRACIONES PUBLICAS	0,00	0,00	0,00	0,00
49.- PROVISIONES	-66.000,00	0,00	0,00	66.000,00
CUENTAS FINANCIERAS				
54.- INVERSIONES FINANCIERAS TEMPORALES	0,00	0,00	0,00	0,00
55.- OTROS DEUDORES	0,00	0,00	0,00	0,00
56.- FIANZAS Y DEPOSITOS RECIB. Y CONSTITUIDOS CORTO PLAZO	0,00	0,00	0,00	0,00
570.- CAJA OPERATIVA	0,00	0,00	0,00	0,00
571.- BANCOS E INSTITUC.DE CRÉDITO. CTAS.OPERATIVAS.	19.953,86	60.846,94	0,00	40.893,08
573.- BANCOS E INSTITUC.DE CRÉDITO. CTAS.RESTRINGIDAS RECAUDACIÓN	0,00	0,00	0,00	0,00
574.- CAJA RESTRINGIDA	0,00	0,00	0,00	0,00
575.- BANCOS E INSTITUCIONES DE CRÉDITO.CTAS.RESTRINGIDAS PAGOS	0,00	0,00	0,00	0,00
577.- BANCOS E INSTITUCIONES DE CRÉDITO.CUENTAS FINANCIERAS	0,00	0,00	0,00	0,00
578.- MOVIMIENTOS INTERNOS DE TESORERÍA	0,00	0,00	0,00	0,00
579.- FORMALIZACIÓN	0,00	0,00	0,00	0,00
59.- PROVISIONES	0,00	0,00	0,00	0,00
AJUSTES POR PERIODIFICACION				
48.- AJUSTES POR PERIODIFICACION	0,00	0,00	0,00	0,00
58.- AJUSTES POR PERIODIFICACION	0,00	0,00	0,00	0,00
TOTAL ACTIVO	865.359,25	929.757,93	72.494,40	136.893,08

ESTADO DE ORIGEN Y APLICACION DE FONDOS. PRIMERA PARTE.

PASIVO	BALANCES		VARIACIONES	
	A 31 DEL 12	A 1 DEL 1	EN CARGO	EN ABOND
FINANCIACION BASICA				
100.- PATRIMONIO	0,00	0,00	0,00	0,00
101.- PATRIMONIO RECIBIDO EN ADSCRIPCIÓN	0,00	0,00	0,00	0,00
103.- PATRIMONIO RECIBIDO EN CESIÓN	0,00	0,00	0,00	0,00
107.- PATRIMONIO ENTREGADO EN ADSCRIPCIÓN	0,00	0,00	0,00	0,00
108.- PATRIMONIO ENTREGADO EN CESIÓN	0,00	0,00	0,00	0,00
109.- PATRIMONIO ENTREGADO AL USO GENERAL	0,00	0,00	0,00	0,00
11.- RESERVAS	0,00	0,00	0,00	0,00
14.- PROVISIONES PARA RIESGOS Y GASTOS	0,00	0,00	0,00	0,00
DEUDAS A LARGO PLAZO				
15.- EMPRESTITOS	0,00	0,00	0,00	0,00
17.- DEUDAS LARGO PLAZO POR PRESTAMOS RECIBIDOS Y OTROS CONC.	0,00	0,00	0,00	0,00
18.- FIANZAS Y DEPOSITOS RECIBIDOS A LARGO PLAZO	0,00	0,00	0,00	0,00
25.- DESEMBOLSOS PENDIENTES OP.NO EXIGIDAS	0,00	0,00	0,00	0,00
DEUDAS A CORTO PLAZO				
40.- ACREEDORES PRESUPUESTARIOS	60.747,26	53.125,11	0,00	7.622,15
41.- ACREEDORES NO PRESUPUESTARIOS	0,00	0,00	0,00	0,00
45.- ACREEDORES POR ADMIN. RECURSOS POR CUENTA DE OTROS ENTES	0,00	0,00	0,00	0,00
47.- ADMINISTRACIONES PUBLICAS	5.409,17	861,17	0,00	4.548,00
50.- EMPRESTITOS Y OTRAS EMISIONES ANALOGAS A CORTO PLAZO	0,00	0,00	0,00	0,00
52.- DEUDAS CORTO PLAZO POR PRESTAMOS RECIBIDOS Y OTROS CONC.	0,00	0,00	0,00	0,00
56.- FIANZAS Y DEPOSITOS RECIB. Y CONSTITUIDOS CORTO PLAZO	0,00	0,00	0,00	0,00
PARTIDAS PENDIENTES DE APLICACION				
55.- OTROS ACREEDORES	0,00	0,00	0,00	0,00
AJUSTES POR PERIODIFICACION				
48.- AJUSTES POR PERIODIFICACION	0,00	0,00	0,00	0,00
58.- AJUSTES POR PERIODIFICACION	0,00	0,00	0,00	0,00
RESULTADOS				
120.- RESULTADOS PENDIENTES DE APLICACION	875.771,65	880.755,79	4.984,14	0,00
129.- RESULTADOS DEL EJERCICIO	-76.568,83	-4.984,14	71.584,69	0,00
TOTAL PASIVO	865.359,25	929.757,93	76.568,83	12.170,15
TOTAL VARIACIONES			149.063,23	149.063,23

ESTADO DE ORIGEN Y APLICACION DE FONDOS. SEGUNDA PARTE.

ACTIVO	VARIACIONES		AJUSTES		VARIACIONES PERMANENTES		VARIACIONES CIRCULANTES	
	EN CARGO	EN ABONO	AUMENTOS	DISMINUCIONES	APL. E INVERSION.	REC.OBTEN.ORIGEN.	APL. E INVERSION.	REC.OBTEN.ORIGEN.
INMOVILIZADO								
20.- INVERSIONES DESTINADAS AL USO GENERAL	72494.40	0.00	0.00	0.00	72494.40	0.00	0.00	0.00
21.- INMOVILIZACIONES INMATERIALES	0.00	0.00	0.00	0.00	0.00	0.00	0.00	0.00
22.- INMOVILIZACIONES MATERIALES	0.00	0.00	0.00	0.00	0.00	0.00	0.00	0.00
23.- INVERSIONES GESTIONADAS	0.00	0.00	0.00	0.00	0.00	0.00	0.00	0.00
24.- PATRIMONIO PUBLICO DEL SUELO	0.00	0.00	0.00	0.00	0.00	0.00	0.00	0.00
25.- INVERSIONES FINANCIERAS EN EL SECTOR PUBLICO	0.00	0.00	0.00	0.00	0.00	0.00	0.00	0.00
26.- FIANZAS CONSTITUIDAS A LARGO PLAZO	0.00	0.00	0.00	0.00	0.00	0.00	0.00	0.00
27.- GASTOS A DISTRIBUIR EN VARIOS EJERCICIOS	0.00	0.00	0.00	0.00	0.00	0.00	0.00	0.00
28.- AMORTIZACIONES	0.00	0.00	0.00	0.00	0.00	0.00	0.00	0.00
29.- PROVISIONES	0.00	0.00	0.00	0.00	0.00	0.00	0.00	0.00
EXISTENCIAS								
30.- COMERCIALES	0.00	0.00	0.00	0.00	0.00	0.00	0.00	0.00
31.- MATERIAS PRIMAS	0.00	0.00	0.00	0.00	0.00	0.00	0.00	0.00
32.- OTROS APROVISIONAMIENTOS	0.00	0.00	0.00	0.00	0.00	0.00	0.00	0.00
33.- PRODUCTOS EN CURSO	0.00	0.00	0.00	0.00	0.00	0.00	0.00	0.00
34.- PRODUCTOS SEMITERMINADOS	0.00	0.00	0.00	0.00	0.00	0.00	0.00	0.00
35.- PRODUCTOS TERMINADOS	0.00	0.00	0.00	0.00	0.00	0.00	0.00	0.00
36.- SUBPRODUCTOS, RESIDUOS Y MATERIALES RECUPERADOS	0.00	0.00	0.00	0.00	0.00	0.00	0.00	0.00
39.- PROVISIONES POR DEPRECIACION DE EXISTENCIAS	0.00	0.00	0.00	0.00	0.00	0.00	0.00	0.00
DEUDORES								
43.- DEUDORES PRESUPUESTARIOS	0.00	30000.00	0.00	0.00	0.00	0.00	0.00	30000.00
44.- DEUDORES NO PRESUPUESTARIOS	0.00	0.00	0.00	0.00	0.00	0.00	0.00	0.00
45.- DEUDORES POR ADMIN. RECURSOS POR CTA. OTROS ENTES	0.00	0.00	0.00	0.00	0.00	0.00	0.00	0.00
47.- ADMINISTRACIONES PUBLICAS	0.00	0.00	0.00	0.00	0.00	0.00	0.00	0.00
49.- PROVISIONES	0.00	66000.00	0.00	0.00	0.00	0.00	0.00	66000.00
CUENTAS FINANCIERAS								
54.- INVERSIONES FINANCIERAS TEMPORALES	0.00	0.00	0.00	0.00	0.00	0.00	0.00	0.00
55.- OTROS DEUDORES	0.00	0.00	0.00	0.00	0.00	0.00	0.00	0.00
56.- FIANZAS Y DEPOSITOS RECIB. CONSTITUIDOS CORTO PLZ	0.00	0.00	0.00	0.00	0.00	0.00	0.00	0.00
570.- CAJA OPERATIVA	0.00	0.00	0.00	0.00	0.00	0.00	0.00	0.00
571.- BCOs E INSTITUC.DE CRDTO. CTAS.OPERATIVAS	0.00	40893.08	0.00	0.00	0.00	0.00	0.00	40893.08
573.- BCOs E INSTITUC.DE CRDTO. CTAS.RESTRINGIDAS RECAUD.	0.00	0.00	0.00	0.00	0.00	0.00	0.00	0.00
574.- CAJA RESTRINGIDA	0.00	0.00	0.00	0.00	0.00	0.00	0.00	0.00
575.- BCOs E INSTITUC. DE CRDTO.CTAS.RESTRINGIDAS PAGOS	0.00	0.00	0.00	0.00	0.00	0.00	0.00	0.00
577.- BCOs E INSTITUC. DE CRDTO.CTAS FINANCIERAS	0.00	0.00	0.00	0.00	0.00	0.00	0.00	0.00
578.- MOVIMIENTOS INTERNOS DE TESORERÍA	0.00	0.00	0.00	0.00	0.00	0.00	0.00	0.00
579.- FORMALIZACIÓN	0.00	0.00	0.00	0.00	0.00	0.00	0.00	0.00
59.- PROVISIONES	0.00	0.00	0.00	0.00	0.00	0.00	0.00	0.00
AJUSTES POR PERIODIFICACION								
48.- AJUSTES POR PERIODIFICACION	0.00	0.00	0.00	0.00	0.00	0.00	0.00	0.00
58.- AJUSTES POR PERIODIFICACION	0.00	0.00	0.00	0.00	0.00	0.00	0.00	0.00
Suma y sigue	72494.40	136893.08	0.00	0.00	72494.40	0.00	0.00	136893.08

ESTADO DE ORIGEN Y APLICACION DE FONDOS. SEGUNDA PARTE.

PASIVO	VARIACIONES		AJUSTES		VARIACIONES PERMANENTES		VARIACIONES CIRCULANTES	
	EN CARGO	EN ABOBO	AUMENTOS	DISMINUCIONES	APL. E INVERSION.	REC.OBTEN.ORIGEN.	APL. E INVERSION.	REC.OBTEN.ORIGEN.
FINANCIACION BASICA								
100.- PATRIMONIO	0,00	0,00	0,00	0,00	0,00	0,00	0,00	0,00
101.- PATRIMONIO RECIBIDO EN ADSCRIPCIÓN	0,00	0,00	0,00	0,00	0,00	0,00	0,00	0,00
103.- PATRIMONIO RECIBIDO EN CESIÓN	0,00	0,00	0,00	0,00	0,00	0,00	0,00	0,00
107.- PATRIMONIO ENTREGADO EN ADSCRIPCIÓN	0,00	0,00	0,00	0,00	0,00	0,00	0,00	0,00
108.- PATRIMONIO ENTREGADO EN CESIÓN	0,00	0,00	0,00	0,00	0,00	0,00	0,00	0,00
109.- PATRIMONIO ENTREGADO AL USO GENERAL	0,00	0,00	0,00	0,00	0,00	0,00	0,00	0,00
11.- RESERVAS	0,00	0,00	0,00	0,00	0,00	0,00	0,00	0,00
14.- PROVISIONES PARA RIESGOS Y GASTOS	0,00	0,00	0,00	0,00	0,00	0,00	0,00	0,00
DEUDAS A LARGO PLAZO								
15.- EMPRESTITOS	0,00	0,00	0,00	0,00	0,00	0,00	0,00	0,00
17.- DEUDAS LARGO PLZ POR PRESTAM.RECIB. Y OTROS CONC.	0,00	0,00	0,00	0,00	0,00	0,00	0,00	0,00
18.- FIANZAS Y DEPOSITOS RECIBIDOS A LARGO PLAZO	0,00	0,00	0,00	0,00	0,00	0,00	0,00	0,00
25.- DESEMBOLSOS PENDIENTES OP.NO EXIGIDAS	0,00	0,00	0,00	0,00	0,00	0,00	0,00	0,00
DEUDAS A CORTO PLAZO								
40.- ACREEDORES PRESUPUESTARIOS	0,00	7622,15	0,00	0,00	0,00	0,00	0,00	7622,15
41.- ACREEDORES NO PRESUPUESTARIOS	0,00	0,00	0,00	0,00	0,00	0,00	0,00	0,00
45.- ACREEDORES ADMIN. RECURSOS POR CTA OTROS ENTES	0,00	0,00	0,00	0,00	0,00	0,00	0,00	0,00
47.- ADMINISTRACIONES PUBLICAS	0,00	4548,00	0,00	0,00	0,00	0,00	0,00	4548,00
50.- EMPRESTITOS Y OTRAS EMISIONES ANALOGAS CORTO PLZ	0,00	0,00	0,00	0,00	0,00	0,00	0,00	0,00
52.- DEUDAS CORTO PLZ PRESTAMOS RECIBIDOS Y OTROS CONC.	0,00	0,00	0,00	0,00	0,00	0,00	0,00	0,00
56.- FIANZAS Y DEPOSITOS RECIB. CONSTITUIDOS CORTO PLZ	0,00	0,00	0,00	0,00	0,00	0,00	0,00	0,00
PARTIDAS PENDIENTES DE APLICACION								
55.- OTROS ACREEDORES	0,00	0,00	0,00	0,00	0,00	0,00	0,00	0,00
AJUSTES POR PERIODIFICACION								
48.- AJUSTES POR PERIODIFICACION	0,00	0,00	0,00	0,00	0,00	0,00	0,00	0,00
58.- AJUSTES POR PERIODIFICACION	0,00	0,00	0,00	0,00	0,00	0,00	0,00	0,00
RESULTADOS								
120.- RESULTADOS PENDIENTES DE APLICACION	4984,14	0,00	0,00	0,00	4984,14	0,00	0,00	0,00
129.- RESULTADOS DEL EJERCICIO	71584,69	0,00	0,00	0,00	71584,69	0,00	0,00	0,00
TOTAL VARIACIONES	149063,23	149063,23						
FONDOS OBTENIDOS POR VENTA DEL INMOVILIZADO MATERIAL			0,00	0,00	0,00	0,00		
FONDOS OBTENIDOS POR VENTA DEL INMOVILIZADO FINANCIERO			0,00	0,00	0,00	0,00		
FONDOS OBTENIDOS POR REEMBOLSO DE PRESTAMOS CONCEDIDOS			0,00	0,00	0,00	0,00		
FONDOS OBTENIDOS POR OTRAS CAUSAS			0,00	0,00	0,00	0,00		
FONDOS APLICADOS POR AMORTIZACION DE EMPRESTITOS			0,00	0,00	0,00	0,00		
FONDOS APLICADOS POR REEMBOLSO DE PRESTAMOS DEL SECTOR PUBLICO			0,00	0,00	0,00	0,00		
FONDOS APLICADOS POR REEMBOLSO DE PRESTAMOS FUERA DEL SECTOR PUBLICO			0,00	0,00	0,00	0,00		
FONDOS APLICADOS POR OTRAS CAUSAS			0,00	0,00	0,00	0,00		
TOTAL AJUSTES			0,00	0,00				
TOTAL DE LAS APLICACIONES Y DE LAS INVERSIONES					149063,23			
TOTAL DE LOS RECURSOS PERMANENTES OBTENIDOS						0,00		
TOTAL DE LAS VARIACIONES ACTIVAS DEL CIRCULANTE							0,00	
TOTAL DE LAS VARIACIONES PASIVAS DEL CIRCULANTE								149063,23

RESULTADO ECONÓMICO PATRIMONIAL	2011	2010	AJUSTES		VARIACIONES		
			+ APLICACIÓN	- ORIGEN	APL.EN INVER.	REC.OBTENID.	
1) Reducción productos terminados y en curso de fabricación	0,00	0,00	0,00	0,00	0,00	0,00	0,00
2) Aprovisionamiento	0,00	0,00	0,00	0,00	0,00	0,00	0,00
3) Gastos de personal y prestaciones sociales	0,00	0,00	0,00	0,00	0,00	0,00	0,00
4) Amortizaciones	0,00	0,00	0,00	0,00	0,00	0,00	0,00
5) Variación provisiones de tráficos	66.000,00	0,00	0,00	0,00	0,00	66.000,00	0,00
6) Otros Gastos de Gestión	11.349,53	0,00	0,00	0,00	0,00	11.349,53	0,00
7) Gastos financieros	0,00	0,00	0,00	0,00	0,00	0,00	0,00
8) Variación de las provisiones de inversiones financieras	0,00	0,00	0,00	0,00	0,00	0,00	0,00
9) Diferencias negativas de cambio	0,00	0,00	0,00	0,00	0,00	0,00	0,00
10) Gastos operaciones de intercambio financiero	0,00	0,00	0,00	0,00	0,00	0,00	0,00
11) Transferencias y subvenciones	0,00	0,00	0,00	0,00	0,00	0,00	0,00
12) Pérdidas y Gastos extraordinarios	47.887,51	0,00	0,00	0,00	0,00	47.887,51	0,00
TOTAL GASTOS :	125.237,04	0,00				125.237,04	
1) Ventas y prestaciones de servicios	0,00	0,00	0,00	0,00	0,00	0,00	0,00
2) Aumento exist.produc.terminados y en curso de fabricación	0,00	0,00	0,00	0,00	0,00	0,00	0,00
3) Ingresos tributarios	0,00	0,00	0,00	0,00	0,00	0,00	0,00
4) Ingresos urbanísticos	0,00	0,00	0,00	0,00	0,00	0,00	0,00
5) Transferencias y subvenciones	0,00	0,00	0,00	0,00	0,00	0,00	0,00
6) Ingresos de gestión ordinaria	47.887,51	0,00	0,00	0,00	0,00	0,00	47.887,51
7) Ingresos financieros	780,70	0,00	0,00	0,00	0,00	0,00	780,70
8) Provisiones aplicadas de activos circulantes	0,00	0,00	0,00	0,00	0,00	0,00	0,00
TOTAL INGRESOS :	48.668,21	0,00					48.668,21
AHORRO/DESAHORRO :	76.568,83	0,00	0,00		0,00		
DESAHORRO AJUSTADO :						0,00	76.568,83

FONDOS APLICADOS	EJ. 2011	EJ. 2010
1. Recursos aplicados en operaciones de gestión	125.237,04	0,00
a) Reduc. existencias product.term. en curso fabricación	0,00	0,00
b) Aprovisionamiento	0,00	0,00
c) Servicios exteriores	11.349,53	0,00
d) Tributos	0,00	0,00
e) Gastos de personal y prestaciones sociales	0,00	0,00
f) Transferencias y subvenciones	0,00	0,00
g) Gastos financieros	0,00	0,00
h) Otras pérdidas gestión corriente y gsts. excep.	47.887,51	0,00
i) Dotación provisiones de activos circulantes	66.000,00	0,00
2. Pagos pendientes de aplicación	0,00	0,00
3. Gastos amortizables	0,00	0,00
4. Adquisiciones y otras altas de inmovilizado	72.494,40	0,00
a) Invers. destinadas al uso general	72.494,40	0,00
b) Invers. inmateriales	0,00	0,00
c) Invers. materiales	0,00	0,00
d) Invers. gestionadas	0,00	0,00
e) Patrimonio público del Suelo	0,00	0,00
f) Invers. financieras	0,00	0,00
5. Disminuciones directas de patrimonio	0,00	0,00
a) En adscripción	0,00	0,00
b) En cesión	0,00	0,00
c) Entregado al uso general	0,00	0,00
6. Cancelación o traspaso a corto plazo de deudas a largo plazo	0,00	0,00
a) Empréstitos y otros pasivos	0,00	0,00
b) Por préstamos recibidos	0,00	0,00
c) Otros conceptos	0,00	0,00
7. Provisiones para riesgos y gastos	0,00	0,00
TOTAL APLICACIONES	197.731,44	0,00
EXCESO DE ORIGENES S/APLICACIONES	0,00	0,00
(AUMENTO DE CAPITAL CIRCULANTE)		

FONDOS CONTENIDOS	EJ. 2011	EJ. 2010
1. Recursos procedentes de operaciones de gestión	48.668,21	0,00
a) Ventas y prestaciones de servicios	0,00	0,00
b) Aumento existencias produc.term. en curso fabricación	0,00	0,00
c) Ingresos tributarios	0,00	0,00
d) Ingresos urbanísticos	0,00	0,00
e) Transferencias y subvenciones	0,00	0,00
f) Ingresos financieros	780,70	0,00
g) Otros ing. gestión corriente e ingresos excepcionales	47.887,51	0,00
h) Provisiones aplicadas de activos circulantes	0,00	0,00
2. Cobros pendientes de aplicación	0,00	0,00
3. Incrementos directos de patrimonio	0,00	0,00
a) En adscripción	0,00	0,00
b) En cesión	0,00	0,00
4. Deudas a largo plazo	0,00	0,00
a) Empréstitos y pasivos análogos	0,00	0,00
b) Préstamos recibidos	0,00	0,00
c) Otros conceptos	0,00	0,00
5. Enajenaciones y otras bajas de inmovilizado	0,00	0,00
a) Inversiones destinadas al uso general	0,00	0,00
b) Inversiones inmateriales	0,00	0,00
c) Inversiones materiales	0,00	0,00
d) Patrimonio público del suelo	0,00	0,00
e) Inversiones financieras	0,00	0,00
6. Cancelación o traspaso a corto plazo de deudas a largo plazo	0,00	0,00
TOTAL ORIGENES	48.668,21	0,00
EXCESO DE APLICACIONES S/ORIGENES	149.063,23	0,00
(DISMINUCIÓN CAPITAL CIRCULANTE)		

VARIACIÓN DE CAPITAL CIRCULANTE (Resumen)	EJ. 2011		EJ. 2010	
	AUMENTOS	DISMINUCIONES	AUMENTOS	DISMINUCIONES
1. Existencias	0,00	0,00	0,00	0,00
2. Deudores	0,00	96.000,00	0,00	0,00
a) Presupuestarios	0,00	30.000,00	0,00	0,00
b) No Presupuestarios	0,00	0,00	0,00	0,00
c) Por administración de recursos de otros entes	0,00	0,00	0,00	0,00
d) Variación de provisiones	0,00	66.000,00	0,00	0,00
3. Acreedores	0,00	12.170,15	0,00	0,00
a) Presupuestarios	0,00	7.622,15	0,00	0,00
b) No presupuestarios	0,00	4.548,00	0,00	0,00
c) Por administración de recursos de otros entes	0,00	0,00	0,00	0,00
4. Inversiones financieras temporales	0,00	0,00	0,00	0,00
5. Empréstitos y otras deudas a corto plazo	0,00	0,00	0,00	0,00
a) Empréstitos y otras emisiones	0,00	0,00	0,00	0,00
b) Préstamos recibidos y otros conceptos	0,00	0,00	0,00	0,00
6. Otras cuentas no bancarias	0,00	0,00	0,00	0,00
7. Tesorería	0,00	40.893,08	0,00	0,00
a) Caja	0,00	0,00	0,00	0,00
b) Bancos e instituciones de crédito	0,00	40.893,08	0,00	0,00
8. Ajustes por periodificación	0,00	0,00	0,00	0,00
TOTAL	0,00	149.063,23	0,00	0,00
VARIACIÓN DEL CAPITAL CIRCULANTE	149.063,23	0,00	0,00	0,00

EJERCICIO CORRIENTE. PRESUPUESTO DE GASTOS

MODIFICACIONES DE CRÉDITO

APLICACIÓN PRESUPUESTARIA	CRÉDITOS EXTRAORDINARIOS	SUPLEMENTOS DE CRÉDITOS	AMPLIACIONES DE CRÉDITO	TRANSFERENCIAS POSITIVAS NEGATIVAS	INCORPORACIONES DE REMANENTES DE CRÉDITO	CRÉDITOS GENERADOS POR INGRESOS	BAJAS POR ANULACIÓN	AJUSTES POR PRÓRROGA	TOTAL MODIFICACIONES
2011 432 609 RC10 INVERSIONES 2008 Y 2	0,00	0,00	0,00	0,00 0,00	81.889,94	0,00	0,00	0,00 0,00	81.889,94
T O T A L	0,00	0,00	0,00	0,00 0,00	81.889,94	0,00	0,00	0,00 0,00	81.889,94

APLICAC PRESUPUESTARIA	DESCRIPCIÓN	REMANENTES COMPROMETIDOS		REMANENTES NO COMPROMETIDOS	
		INCORPORABLES	NO INCORPORABLES	INCORPORABLES	NO INCORPORABLES
432 609	RC10 INVERSIONES 2008 Y 2009	0,00	0,00	0,00	9.395,54
920 22000	MATERIAL OFICINA	0,00	0,00	0,00	7.678,01
920 22699	GASTOS DIVERSOS	0,00	0,00	0,00	27.931,08
920 22799	TRABAJOS REALIZADOS POR OTRAS EMPRESAS	0,00	0,00	0,00	2.135,20
920 23020	GASTOS VIAJES PERSONAL	0,00	0,00	0,00	-373,38
920 23120	GTOS LOCOMOCION PERSONAL	0,00	0,00	0,00	-720,44
	TOTAL	0,00	0,00	0,00	46.046,01

CONSORCIO TURIST.MANC.DEL NORDESTE 2011 EJERCICIO CORRIENTE. PRESUPUESTO DE GASTOS
 CONSORC.TURIST.NORDESTE 2011

Nº15

Página 1

Fecha 31/12/2011

ACREEDORES POR OPERACIONES PENDIENTES DE APLICAR A PRESUPUESTO

DESCRIPCIÓN	APLICAC.PRESUPUESTARIA	IMPORTE	PAGADO
	0000	0,00	
	TOTAL	0,00	

PROCESO DE GESTIÓN: DERECHOS ANULADOS PRESUPUESTO DE INGRESOS. EJERCICIO CORRIENTE. RESUMEN POR CAPÍTULOS

CAPÍTULO	DESCRIPCIÓN	ANULACIÓN DE LIQUIDACIONES	APLAZAMIENTO Y FRACIONAMIENTO	DEVOLUCIÓN DE INGRESOS	TOTAL DERECHOS ANULADOS
	TOTAL	0,00	0,00	0,00	0,00

PROCESO DE GESTIÓN: DERECHOS ANULADOS
 CAPÍTULO: 5 INGRESOS PATRIMONIALES
 ARTÍCULO: 2 Intereses de depósitos

CON	SC	DESCRIPCIÓN	ANULACIÓN DE LIQUIDACIONES	APLAZAMIENTO Y FRACCIONAMIENTO	DEVOLUCIÓN DE INGRESOS	TOTAL DERECHOS ANULADOS
		TOTAL ARTICULO 52	0,00	0,00	0,00	0,00
		TOTAL	0,00	0,00	0,00	0,00

PRESUPUESTO DE INGRESOS. EJERCICIO CORRIENTE.

PROCESO DE GESTIÓN: DERECHOS ANULADOS

APLICACIÓN PRESUPUESTARIA		ANULACIÓN DE LIQUIDACIONES	APLAZAMIENTO Y FRACCIONAMIENTO	DEVOLUCIÓN DE INGRESOS	TOTAL DERECHOS ANULADOS
CL.ORG.	CL.ECON. / TITULO				
	TOTAL	0,00	0,00	0,00	0,00

CONSORCIO TURIST. MANC. DEL NORDESTE 2011 **Nº25**
CONSORC. TURIST. NORDESTE 2011 **Página 1**
PROCESO DE GESTIÓN: DERECHOS CANCELADOS **Fecha 31/12/2011**
RESUMEN POR CAPÍTULOS. EJERCICIO CORRIENTE.

CAPÍTULO	DESCRIPCIÓN	CORGOS EN ESPECIE	INSOLVENCIAS	OTRAS CAUSAS	TOTAL DERECHOS CANCELADOS
	TOTAL	0,00	0,00	0,00	0,00

PROCESO DE GESTIÓN: DERECHOS CANCELADOS
CAPÍTULO: 5 INGRESOS PATRIMONIALES
ARTÍCULO: 2 Intereses de depósitos

CON	SC	DESCRIPCIÓN	COBROS EN ESPECIE	INSOLVENCIAS	OTRAS CAUSAS	TOTAL DERECHOS CANCELADOS
		TOTAL ARTICULO 52	0,00	0,00	0,00	0,00
		TOTAL	0,00	0,00	0,00	0,00

PROCESO DE GESTIÓN: DERECHOS CANCELADOS

APLICACIÓN PRESUPUESTARIA		CARGOS EN ESPECIE	INSOLVENCIAS	OTRAS CAUSAS	TOTAL DERECHOS CANCELADOS
CL.ORG.	CL.ECON. / TITULO				
TOTAL		0.00	0.00	0.00	0.00

PRESUPUESTO DE INGRESOS. EJERCICIO CORRIENTE. RESUMEN POR CAPÍTULOS

PROCESO DE GESTIÓN: RECAUDACIÓN NETA

CAPÍTULO	DESCRIPCIÓN	RECAUDACIÓN TOTAL	DEVOLUCIONES DE INGRESO	RECAUDACIÓN NETA
5	INGRESOS PATRIMONIALES TOTAL	780,70 780,70	0,00 0,00	780,70 780,70

PROCESO DE GESTIÓN: RECAUDACIÓN NETA
 CAPÍTULO: 5 INGRESOS PATRIMONIALES
 ARTÍCULO: 2 Intereses de depósitos

CON	SC	DESCRIPCIÓN	RECAUDACIÓN TOTAL	DEVOLUCIONES DE INGRESO	RECAUDACIÓN NETA
520	00	Intereses C/C	780,70	0,00	780,70
		TOTAL ARTICULO	780,70	0,00	780,70
		TOTAL	780,70	0,00	780,70

PRESUPUESTO DE INGRESOS. EJERCICIO CORRIENTE.

PROCESO DE GESTIÓN: RECAUDACIÓN NETA

APLICACIÓN PRESUPUESTARIA		RECAUDACIÓN TOTAL	DEVOLUCIONES DE INGRESO	RECAUDACIÓN NETA
CL. ORG.	CL. ECON. / TITULO			
152000	INTERESES C/C	780,70	0,00	780,70
	TOTAL	780,70	0,00	780,70

DEVOLUCIONES DE INGRESOS

APLICACIÓN PRESUPUESTARIA	PENDIENTES DE PAGO A 1 DE ENERO	MODIFICACIONES AL SALDO INI. Y ANULACIONES	RECONOCIDAS EN EL EJERCICIO	TOTAL DEVOLUCIONES RECONOCIDAS	PRESCRIPCIONES	PAGADAS EN EL EJERCICIO	PENDIENTES DE PAGO
TOTAL	0,00	0,00	0,00	0,00	0,00	0,00	0,00

CONSORCIO TURIST.MANC.DEL NORDESTE 2011
CONSORC.TURIST.NORDESTE 2011 EJERCICIOS CERRADOS. OBLIGACIONES DE PRESUPUESTOS CERRADOS

N445

Página 1
 Fecha 31/12/2011

APLICACIÓN PRESUPUESTARIA			DESCRIPCIÓN	OBLIGACIONES PDTES. DE PAGO A 1 DE ENERO	MODIFICACIONES SALDO INICIAL Y ANULACIONES	TOTAL OBLIGACIONES	PRESCRIPCIONES	PAGOS REALIZADOS	OBLIGACIONES PDTES. DE PAGO A 31 DE DICIEMBRE
2009	432	609	INVERSIONES 2009	47.887,51	0,00	47.887,51	0,00	0,00	47.887,51
			TOTAL AÑO 2009	47.887,51	0,00	47.887,51	0,00	0,00	47.887,51
2010	432	609	INVERSIONES TURISTICAS	5.096,00	0,00	5.096,00	0,00	5.096,00	0,00
2010	920	22799	TRABAJOS REALIZADOS POR OTRAS EMPRESAS	141,60	0,00	141,60	0,00	141,60	0,00
			TOTAL AÑO 2010	5.237,60	0,00	5.237,60	0,00	5.237,60	0,00
			TOTAL	53.125,11	0,00	53.125,11	0,00	5.237,60	47.887,51

**CONSORCIO TURIST.MANC.DEL NORDESTE 2011
 CONSORC.TURIST.NORDESTE 2011 EJERCICIOS CERRADOS. OBLIGACIONES DE PRESUPUESTOS CERRADOS
 (RESUMEN POR EJERCICIO)**

N466

Página 1
 Fecha 31/12/2011

EJERCICIO	DESCRIPCIÓN	OBLIGACIONES PDTES. DE PAGO A 1 DE ENERO	MODIFICACIONES SALDO INICIAL Y ANULACIONES	TOTAL OBLIGACIONES	PRESCRIPCIONES	PAGOS REALIZADOS	OBLIGACIONES PDTES. DE PAGO A 31 DE DICIEMBRE
2009	TOTALES DEL EJERCICIO	47.887,51	0,00	47.887,51	0,00	0,00	47.887,51
2010	TOTALES DEL EJERCICIO	5.237,60	0,00	5.237,60	0,00	5.237,60	0,00
	TOTAL GENERAL....	53.125,11	0,00	53.125,11	0,00	5.237,60	47.887,51

CONSORCIO TURIST.MANC.DEL NORDESTE 2011
CONSORC.TURIST.NORDESTE 2011 EJERCICIOS CERRADOS. OBLIGACIONES DE PRESUPUESTOS CERRADOS
(RESUMEN POR CAPÍTULO)

N447
 Página 1
 Fecha 31/12/2011

EJERCICIO: 2009

CAPÍTULO	DESCRIPCIÓN	OBLIGACIONES PDTES. DE PAGO A 1 DE ENERO	MODIFICACIONES SALDO INICIAL Y ANULACIONES	TOTAL OBLIGACIONES	PRESCRIPCIONES	PAGOS REALIZADOS	OBLIGACIONES PDTES. DE PAGO A 31 DE DICIEMBRE
6	INVERSIONES REALES	47.887,51	0,00	47.887,51	0,00	0,00	47.887,51
	TOTAL EJERCICIO...	47.887,51	0,00	47.887,51	0,00	0,00	47.887,51

CONSORCIO TURIST.MANC.DEL NORDESTE 2011
CONSORC.TURIST.NORDESTE 2011 EJERCICIOS CERRADOS. OBLIGACIONES DE PRESUPUESTOS CERRADOS
(RESUMEN POR CAPÍTULO)

N447
Página 2
Fecha 31/12/2011

EJERCICIO: 2010

CAPÍTULO	DESCRIPCIÓN	OBLIGACIONES PDTES. DE PAGO A 1 DE ENERO	MODIFICACIONES SALDO INICIAL Y ANULACIONES	TOTAL OBLIGACIONES	PRESCRIPCIONES	PAGOS REALIZADOS	OBLIGACIONES PDTES. DE PAGO A 31 DE DICIEMBRE
2	GASTOS CORRIENTES EN BIEN	141,60	0,00	141,60	0,00	141,60	0,00
6	INVERSIONES REALES	5.096,00	0,00	5.096,00	0,00	5.096,00	0,00
	TOTAL EJERCICIO...	5.237,60	0,00	5.237,60	0,00	5.237,60	0,00

CONSORCIO TURIST.MANC.DEL NORDESTE 2011
 CONSORC.TURIST.NORDESTE 2011 EJERCICIOS CERRADOS. DERECHOS A COBRAR DE PRESUPUESTOS CERRADOS

N450
 Página 1
 Fecha 31/12/2011

APLICACIÓN PRESUPUESTARIA			PENDIENTES DE COBRO A 1 DE ENERO	MODIFICACIONES SALDO INICIAL	DERECHOS ANULADOS		TOTAL DERECHOS ANULADOS
AÑO	CL.ORG.	CL.ECON. / TITULO			ANULACIÓN DE LIQUIDACIONES	APLAZAMIENTO Y FRACCIONAM.	
2008		146201	48.000,00	0,00	0,00	0,00	0,00
		MANC.SERV.TURISTICOS NORDESTE-APORT.2					
		TOTAL AÑO 2008	48.000,00	0,00	0,00	0,00	0,00
2009		146201	48.000,00	0,00	0,00	0,00	0,00
		MANCOMUNIDAD SERV.TURISTICOS NORDESTE					
		TOTAL AÑO 2009	48.000,00	0,00	0,00	0,00	0,00
		TOTAL	96.000,00	0,00	0,00	0,00	0,00

APLICACIÓN PRESUPUESTARIA			DERECHOS CANCELADOS				TOTAL DERECHOS CANCELADOS	RECAUDACIÓN	PENDIENTE DE COBRO
AÑO	CL.ORG.	CL.ECON. / TITULO	COBROS EN ESPECIE	INSOLVENCIAS	PRESCRIPCIONES	OTRAS CAUSAS			
2008		146201 MANC.SERV.TURISTICOS NORDESTE-APORT.2	0,00	0,00	0,00	0,00	0,00	0,00	48.000,00
TOTAL AÑO 2008			0,00	0,00	0,00	0,00	0,00	0,00	48.000,00
2009		146201 MANCOMUNIDAD SERV.TURISTICOS NORDESTE	0,00	0,00	0,00	0,00	0,00	30.000,00	18.000,00
TOTAL AÑO 2009			0,00	0,00	0,00	0,00	0,00	30.000,00	18.000,00
TOTAL			0,00	0,00	0,00	0,00	0,00	30.000,00	66.000,00

CONSORCIO TURIST.MANC.DEL NORDESTE 2011
CONSORC.TURIST.NORDESTE 2011 EJERCICIOS CERRADOS. DERECHOS A COBRAR DE PRESUPUESTOS CERRADOS
(RESUMEN POR EJERCICIO)

N452
Página 1
Fecha 31/12/2011

EJERCICIO	DESCRIPCIÓN	PENDIENTES DE COBRO A 1 DE ENERO	MODIFICACIONES SALDO INICIAL	DERECHOS ANULADOS		TOTAL DERECHOS ANULADOS
				ANULACIÓN DE LIQUIDACIONES	APLAZAMIENTO Y FRACCIONAM.	
2008	TOTALES DEL EJERCICIO	48.000,00	0,00	0,00	0,00	0,00
2009	TOTALES DEL EJERCICIO	48.000,00	0,00	0,00	0,00	0,00
	T O T A L	96.000,00	0,00	0,00	0,00	0,00

CONSORCIO TURIST.MANC.DEL NORDESTE 2011
CONSORC.TURIST.NORDESTE 2011 EJERCICIOS CERRADOS. DERECHOS A COBRAR DE PRESUPUESTOS CERRADOS
(RESUMEN POR EJERCICIO)

N456
Página 1
Fecha 31/12/2011

EJERCICIO	DESCRIPCIÓN	DERECHOS CANCELADOS				TOTAL DERECHOS CANCELADOS	RECAUDACIÓN	PENDIENTE DE COBRO
		COBROS EN ESPECIE	INSOLVENCIAS	PRESCRIPCIONES	OTRAS CAUSAS			
2008	TOTALES DEL EJERCICIO	0,00	0,00	0,00	0,00	0,00	0,00	48.000,00
2009	TOTALES DEL EJERCICIO	0,00	0,00	0,00	0,00	0,00	30.000,00	18.000,00
	T O T A L	0,00	0,00	0,00	0,00	0,00	30.000,00	66.000,00

CONSORCIO TURIST.MANC.DEL NORDESTE 2011
CONSORC.TURIST.NORDESTE 2011 EJERCICIOS CERRADOS. DERECHOS A COBRAR DE PRESUPUESTOS CERRADOS
(RESUMEN POR CAPÍTULO)

N453
 Página 1
 Fecha 31/12/2011

EJERCICIO: 2008

CAPÍTULO	DESCRIPCIÓN	PENDIENTES DE COBRO A 1 DE ENERO	MODIFICACIONES SALDO INICIAL	DERECHOS ANULADOS		TOTAL DERECHOS ANULADOS
				ANULACIÓN DE LIQUIDACIONES	APLAZAMIENTO Y FRACCIONAM.	
4	TRANSFERENCIA CORRIENTES	48.000,00	0,00	0,00	0,00	0,00
	TOTAL EJERCICIO.....	48.000,00	0,00	0,00	0,00	0,00

CONSORCIO TURIST.MANC.DEL NORDESTE 2011
CONSORC.TURIST.NORDESTE 2011 EJERCICIOS CERRADOS. DERECHOS A COBRAR DE PRESUPUESTOS CERRADOS
(RESUMEN POR CAPÍTULO)

N453
 Página 2
 Fecha 31/12/2011

EJERCICIO: 2009

CAPÍTULO	DESCRIPCIÓN	PENDIENTES DE COBRO A 1 DE ENERO	MODIFICACIONES SALDO INICIAL	DERECHOS ANULADOS		TOTAL DERECHOS ANULADOS
				ANULACIÓN DE LIQUIDACIONES	APLAZAMIENTO Y FRACCIONAM.	
4	TRANSFERENCIA CORRIENTES	48.000,00	0,00	0,00	0,00	0,00
	TOTAL EJERCICIO.....	48.000,00	0,00	0,00	0,00	0,00

LIQUIDACIÓN DE PRESUPUESTO

COMPONENTES	IMPORTES AÑO		IMPORTES AÑO ANTERIOR	
1. (+) Fondos liquidados.		19.953,86		0,00
2. (+) Derechos pendientes de cobro.		66.000,00		0,00
- (+) del Presupuesto corriente.	0,00		0,00	
- (+) de Presupuesto cerrados.	66.000,00		0,00	
- (+) de operaciones no presupuestarias.	0,00		0,00	
- (-) cobros realizados pendientes de aplicación definitiva.	0,00		0,00	
3. (-) Obligaciones pendientes de pago.		66.156,43		0,00
- (+) del Presupuesto corriente.	12.859,75		0,00	
- (+) de Presupuesto cerrados.	47.887,51		0,00	
- (+) de operaciones no presupuestarias.	5.409,17		0,00	
- (-) pagos realizados pendientes de aplicación definitiva.	0,00		0,00	
I. Remanente de tesorería total (1 + 2 - 3).		19.797,43		0,00
II. Saldos de dudoso cobro.		66.000,00		0,00
III. Exceso de financiación afectada.		0,00		0,00
IV. Remanente de tesorería para gastos generales (I - II - III).		-46.202,57		0,00

INDICADORES

A) INDICADORES FINANCIEROS Y PATRIMONIALES

LIQUIDEZ INMEDIATA =	$\frac{\text{Fondos Líquidos}}{\text{Obligaciones Pendientes de Pago}}$	$\frac{19.953,86}{66.156,43}$	=	0,30161
SOLVENCIA A CORTO PLAZO =	$\frac{\text{Fondos líquidos + Derechos pendientes cobro}}{\text{Obligaciones pendientes de pago}}$	$\frac{85.953,86}{66.156,43}$	=	1,29925
ENDEUDAMIENTO POR HABITANTE =	$\frac{\text{Pasivo exigible (financiero)}}{\text{Nº de habitantes}}$	$\frac{0,00}{77.374}$	=	0,00000

B) PRESUPUESTARIOS

DEL PRESUPUESTO CORRIENTE :

EJEC. PRESUPUESTO DE GASTOS =	Obligaciones reconocidas netas	83.843,93	=	0,64549
	Créditos definitivos	129.889,94		
REALIZACIÓN DE PAGOS =	Pagos liquidos	70.984,18	=	0,84662
	Obligaciones reconocidas netas	83.843,93		
GASTO POR HABITANTE =	Obligaciones reconocidas netas	83.843,93	=	1,08361
	N° habitantes	77.374		
INVERSIÓN POR HABITANTE =	Oblig. reconoc. netas (Cap. VI y VII)	0,00	=	0,00000
	N° habitantes	77.374		
ESFUERZO INVERSOR =	Oblig. reconoc. netas (Cap. VI y VII)	0,00	=	0,00000
	Obligaciones reconocidas netas	83.843,93		
PERIODO MEDIO DE PAGO * =	Obligaciones pendientes de pago	17,35	=	0,55797
	Obligaciones reconocidas netas	11.349,53		
* De las obligaciones imputadas a los capítulos II y VI				
EJECUCIÓN PRESUP. INGRESOS =	Derechos reconocidos netos	780,70	=	0,00601
	Previsiones definitivas	129.889,94		
REALIZACIÓN DE COBROS =	Recaudación neta	780,70	=	1,00000
	Derechos reconocidos netos	780,70		

INDICADORES

B) PRESUPUESTARIOS

AUTONOMÍA	Derechos reconocidos netos *	780,70	=	1.00000
	Derechos reconocidos netos totales	780,70		
	* De los capítulos I a III, V, VI,VIII, más las transferencias recibidas			
AUTONOMÍA FISCAL	Derechos reconocidos netos *	0,00	=	0.00000
	Derechos reconocidos netos totales	780,70		
	* De los ingresos de naturaleza tributaria. Capítulos I a III			
PERIODO MEDIO DE COBRO *	Derechos pendientes de cobro	0,00	=	0.00000
	Derechos reconocidos netos	0,00		
	* De los derechos de cobro imputados a los capítulos I a III			
SUPERAVIT/DÉFICIT x HABITANTE=	Resultado presupuestario ajustado	-83.063,23	=	-1.07352
	Nº habitantes	77.374		
CONTRIBUCIÓN DEL PRESUPUESTO =	Resultado presupuestario ajustado	-83.063,23	=	1.79780
AL REMANENTE DE TESORERÍA	Remanente tesorería para gtos. grales.	-46.202,57		

B) PRESUPUESTARIOS

DE PRESUPUESTOS CERRADOS :

REALIZACIÓN DE PAGOS	▪ Pagos	5.237,60	=	0,09858
	Saldo inicial de obligaciones	53.125,11		
	+/- Modificaciones y Anulaciones			
REALIZACIÓN DE COBROS	▪ Cobros	30.000,00	=	0,31250
	Saldo inicial de derechos	96.000,00		
	+/- modificaciones y Anulaciones			

OBLIGACIONES RECONOCIDAS PENDIENTES DE PAGO RESULTANTE DE LA LIQUIDACIÓN DEL PRESUPUESTO DE GASTOS.
 PRESUPUESTO CORRIENTE

APLICACION PRESUPUESTARIA			ACREEDOR	NUM.OPERACION	NUM. REF.	EXPEDIENTE	PTE. DE PAGO	TOTAL ACREEDOR	TOTAL APLICACION
2011	432	609	Q4601066F INSTITUTO VALENCIANO DE CONSERVACION Y R	22011100004	2011000001	8/	12.842,40	12.842,40	12.842,40
2011	920	22000	B30214506 ARTES GRAFICAS MARIANO BO S.L.	22011100044	2011000019	8/	17,35	17,35	17,35
			TOTAL GENERAL						12.859,75

OBLIGACIONES RECONOCIDAS PENDIENTES DE PAGO RESULTANTE DE LA LIQUIDACIÓN DEL PRESUPUESTO DE GASTOS.
 PRESUPUESTO CERRADOS

APLICACION PRESUPUESTARIA	ACREEDOR	NUM. OPERACION	NUM. REF.	EXPEDIENTE	PTE. DE PAGO	TOTAL ACREEDOR	TOTAL APLICACION
2009 432 609	2M VARIOS	22009000001	2011000022	8/	47.887,51	47.887,51	47.887,51
	TOTAL PENDIENTE						47.887,51

PAGOS ORDENADOS PENDIENTES DE PAGO RESULTANTE DE LA LIQUIDACIÓN DEL PRESUPUESTO DE GASTOS.
 PRESUPUESTO CORRIENTE

APLICACION PRESUPUESTARIA	ACREEDOR	NUM. OPERACION	NUM. REF.	EXPEDIENTE	PTE. DE PAGO	TOTAL ACREEDOR	TOTAL APLICACION
		TOTAL GENERAL					0.00

PAGOS ORDENADOS PENDIENTES DE PAGO RESULTANTE DE LA LIQUIDACIÓN DEL PRESUPUESTO DE GASTOS.
 PRESUPUESTO CERRADOS

APLICACION PRESUPUESTARIA	ACREEDOR	NUM. OPERACION	NUM. REF.	EXPEDIENTE	PTE. DE PAGO	TOTAL ACREEDOR	TOTAL APLICACION
							0.00
TOTAL PENDIENTE							

RELACIÓN DE ACREEDORES PRESUPUESTO DE GASTOS.
 PRESUPUESTO CORRIENTE

ACREEDOR	APLICACION PRESUPUESTARIA			NUM. OPERACION	NUM. REF.	EXPEDIENTE	OBLIGACIONES PENDIENTES DE ORDENAR	OBLIGACIONES PENDIENTES DE PASO	TOTAL POR ACREEDOR
830214506 ARTES GRAFICAS MARIANO BO S.L.	2011	920	22000	22011100044	2011000019	8/	17.35	0.00	17.35
04601066F INSTITUTO VALENCIANO DE CONSERVACION Y R	2011	432	609	22011100004	2011000001	8/	12.842.40	0.00	12.842.40
TOTAL GENERAL							12.859.75	0.00	12.859.75

RELACIÓN DE ACREEDORES PRESUPUESTO DE GASTOS.
 PRESUPUESTO CERRADOS

ACREEDOR	APLICACION PRESUPUESTARIA	NUM. OPERACION	NUM. REF.	EXPEDIENTE	OBLIGACIONES PENDIENTES DE ORDENAR	OBLIGACIONES PENDIENTES DE PAGO	TOTAL POR ACREEDOR
2W VARIOS	2009 432 609	22009000001	2011000022	8/	47.887.51	0,00	47.887.51
TOTAL GENERAL					47.887.51	0,00	47.887.51

RELACIÓN DE ACREEDORES POR OPERACIONES NO PRESUPUESTARIAS DE CONSTITUCIÓN DE VALORES.

CONCEPTO	APLICACION		TERCERO	PENDIENTE DE DEVOLUCION DE	PENDIENTE DE DEVOLUCION AL 31/12 POR APLICACION
	TITULO				
			TOTAL PENDIENTE		0,00

RELACION DE ACREEDORES POR DEVOLUCIÓN DE INGRESOS.

ACREEDOR	APLICACION PRESUPUESTARIA	NUM. OPERACION	EXPEDIENTE	MANDAMIENTOS PENDIENTES DE ORDENAR	MANDAMIENTOS PENDIENTES DE PAGO	TOTAL POR ACREEDOR
TOTAL GENERAL				0.00	0.00	0.00

DERECHOS RECONOCIDOS PENDIENTES DE COBRO RESULTANTE DE LA LIQUIDACIÓN DEL PRESUPUESTO DE INGRESOS.
 PRESUPUESTO CORRIENTE

APLICACION PRESUPUESTARIA	DEUDOR	NUM. OPERACION	NUM. REF.	EXPEDIENTE	PTE. DE COBRO	TOTAL DEUDOR	TOTAL APLICACION
	TOTAL GENERAL					0.00	0.00

**DERECHOS RECONOCIDOS PENDIENTES DE COBRO RESULTANTE DE LA LIQUIDACIÓN DEL PRESUPUESTO DE INGRESOS.
 PRESUPUESTO CERRADOS**

APLICACION PRESUPUESTARIA	DEUDOR	NUM. OPERACION	NUM. REF.	EXPEDIENTE	PTE. DE COBRO	TOTAL DEUDOR	TOTAL APLICACION	
2008 2009	146201 146201	G73263576 MANCOMUNIDAD SERVICIOS TURISTICOS DEL NO G73263576 MANCOMUNIDAD SERVICIOS TURISTICOS DEL NO	12008000001 12009000001	2011000006 2011000003	0/ 0/	48.000,00 18.000,00	48.000,00 18.000,00	48.000,00 18.000,00
		TOTAL GENERAL						66.000,00

ESTADO DE TESORERÍA
 PRIMERA PARTE: RESUMEN GENERAL DE TESORERÍA.

PAGOS			COBROS		
CUENTAS	DESCRIPCIÓN	IMPORTE	CUENTAS	DESCRIPCIÓN	IMPORTE
	1.- PRESUPUESTARIOS			1.- PRESUPUESTARIOS	
400	PRESUPUESTO DE GASTOS.PRESUPUESTO CORRIENTE	70.984,18	430	PRESUPUESTO DE INGRESOS.PRESUPUESTO CORRIENTE	780,70
401	PRESUPUESTO DE GASTOS.PRESUPUESTOS CERRADOS	5.237,60	431	PRESUPUESTO DE INGRESOS.PRESUPUESTOS CERRADOS	30.000,00
408	DEVOLUCIONES DE INGRESOS PRESUPUESTARIOS	0,00	400	REINTEGROS DE PRESUPUESTO DE GASTOS	0,00
	2.- DE RECURSOS DE OTROS ENTES			2.- DE RECURSOS DE OTROS ENTES	
457	DEVOLUCIONES DE RECURSOS DE OTROS ENTES	0,00	450	COBROS DE RECURSOS DE OTROS ENTES	0,00
453	PAGOS DE RECURSOS DE OTROS ENTES	0,00	453	REINTEGROS DE RECURSOS DE OTROS ENTES	0,00
456	PAGOS DE C/C DE EFECTIVO	0,00	456	COBROS DE C/C DE EFECTIVO	0,00
	3.- DE OPERAC. NO PRESUPUESTARIAS DE TESORERÍA			3.- DE OPERAC. NO PRESUPUESTARIAS DE TESORERÍA	
410,414,419,	ACREEDORES	600,00	410,414,419,	ACREEDORES	5.148,00
522,475,476			522,475,476		
440,442,449,	DEUDORES	0,00	440,442,449,	DEUDORES	0,00
470,471			470,471		
554,555,559	PARTIDAS PENDIENTES DE APLICACIÓN	30.780,70	554,555,559	PARTIDAS PENDIENTES DE APLICACIÓN	30.780,70
578,579	MOV. INTERNOS DE TESORERÍA Y FORMALIZACIÓN	5.148,00	578,579	MOV. INTERNOS DE TESORERÍA Y FORMALIZACIÓN	5.148,00
560,561,180,	FIANZAS Y DEPÓSITOS RECIBIDOS	0,00	560,561,180,	FIANZAS Y DEPÓSITOS RECIBIDOS	0,00
185			185		
565,566,260,	FIANZAS Y DEPÓSITOS CONSTITUIDOS	0,00	565,566,260,	FIANZAS Y DEPÓSITOS CONSTITUIDOS	0,00
265			265		
558	ANTICIPOS DE CAJA FIJA	0,00	558	ANTICIPOS DE CAJA FIJA	0,00
	4.- IMPUESTOS SOBRE EL VALOR AÑADIDO			4.- IMPUESTOS SOBRE EL VALOR AÑADIDO	
472	IVA SOPORTADO	0,00	472	IVA SOPORTADO	0,00
477	IVA REPERCUTIDO	0,00	477	IVA REPERCUTIDO	0,00
	TOTAL PAGOS	112.750,48		TOTAL COBROS	71.857,40
	EXISTENCIAS FINALES	24.302,96		EXISTENCIAS INICIALES	65.196,04
	TOTAL DEBE	137.053,44		TOTAL HABER	137.053,44

ESTADO DE TESORERIA
 SEGUNDA PARTE. ESTADO DE SITUACION EXISTENCIAS EN TESORERIA

CUENTA PGCP	ENT. SUC.	NUMERO CUENTA	NOMBRE ENTIDAD	IMPORTES			
				E.INICIALES	COBROS	PASOS	E.FINALES
570	0000 0000	0000000000		0,00	0,00	0,00	0,00
570	0000 0000	0000000000		0,00	0,00	0,00	0,00
			Total Cuenta PGCP ...	0,00	0,00	0,00	0,00
571	0487 0118	2080000461	BANCO MARE NOSTRUM	65.196,04	30.780,70	71.673,78	24.302,96
			Total Cuenta PGCP ...	65.196,04	30.780,70	71.673,78	24.302,96
			T O T A L	65.196,04	30.780,70	71.673,78	24.302,96

ESTADO DE SITUACIÓN Y MOVIMIENTOS DE LAS OPERACIONES NO PRESUPUESTARIAS DE TESORERIA
 II. ACREEDORES

CUENTA PSCP	CONCEPTO	DESCRIPCIÓN	SALDO INICIAL PTE. PAGO	RECTIFICACIÓN	INGRESOS REALIZADOS	TOTAL DATA	CARGO (PAGOS)	SALDO PENDIENTE PAGO EN 31/12
		TOTAL GENERAL	861,17	0,00	5.148,00	6.009,17	600,00	5.409,17

ESTADO DE SITUACIÓN Y MOVIMIENTOS DE LAS OPERACIONES NO PRESUPUESTARIAS DE TESORERIA
 III. PARTIDAS PENDIENTES DE APLICACIÓN. INGRESOS

CUENTA PGCP	CONCEPTO	DESCRIPCIÓN	SALDO INICIAL PTE. APLICAR	RECTIFICACIÓN	INGRESOS EFECTUADOS	TOTAL DATA	CARGO (APLICACIONES)	SALDO PENDIENTE APLICAR EN 31/12
	330	PTDAS.PDTES.APLICAC.INGRESOS	0.00	0.00	0.00	0.00	0.00	0.00
	331	DIFERENCIAS DE ARQUEO	0.00	0.00	0.00	0.00	0.00	0.00
		TOTAL CUENTA	0.00	0.00	0.00	0.00	0.00	0.00
5541	330005	ING.ENT.COLAB.PDTES.APLICACION	0.00	0.00	0.00	0.00	0.00	0.00
		TOTAL CUENTA	0.00	0.00	0.00	0.00	0.00	0.00
5542	330002	ING.CTAS.OPER.PDTES.APLICACION	0.00	0.00	30.780,70	30.780,70	30.780,70	0.00
5542	1	330002 OPERACIONES INTERNAS CTAS. OPERATIVAS	0.00	0.00	0.00	0.00	0.00	0.00
5542	2	330002 INGRESOS EN CTAS. OPER.PDTES.APLICACION	0.00	0.00	0.00	0.00	0.00	0.00
		TOTAL CUENTA	0.00	0.00	30.780,70	30.780,70	30.780,70	0.00
5543	330003	ING.CTAS.REST.RECAUD.PDTES.APL	0.00	0.00	0.00	0.00	0.00	0.00
5543	1	330003 RECTIFICACION HOJAS DE ARQUEO	0.00	0.00	0.00	0.00	0.00	0.00
		TOTAL CUENTA	0.00	0.00	0.00	0.00	0.00	0.00
5544	330007	ING.REC.OTROS ENT.PDTES.APLIC.	0.00	0.00	0.00	0.00	0.00	0.00
		TOTAL CUENTA	0.00	0.00	0.00	0.00	0.00	0.00
5546	330001	INGRESOS CAJA PEND.APLICACION	0.00	0.00	0.00	0.00	0.00	0.00
5546	1	330001 OPERACIONES INTERNAS DE CAJA	0.00	0.00	0.00	0.00	0.00	0.00
5546	2	330001 INGRESOS EN CAJA PDTES. APLICACION	0.00	0.00	0.00	0.00	0.00	0.00
		TOTAL CUENTA	0.00	0.00	0.00	0.00	0.00	0.00
5547	330004	ING.APLIC.ANTICIP.PDTES.APLIC.	0.00	0.00	0.00	0.00	0.00	0.00
		TOTAL CUENTA	0.00	0.00	0.00	0.00	0.00	0.00
5548	330006	ING.AG.RECAUD.PDTES.APLICACION	0.00	0.00	0.00	0.00	0.00	0.00
		TOTAL CUENTA	0.00	0.00	0.00	0.00	0.00	0.00
5549	330008	ING.OTROS SIN CLASIF.PDTE.APLI	0.00	0.00	0.00	0.00	0.00	0.00
5549	2	330008 ING.OTROS SIN CLASIF.PDTE.APLICACION	0.00	0.00	0.00	0.00	0.00	0.00
		TOTAL CUENTA	0.00	0.00	0.00	0.00	0.00	0.00
		Suma y sigue	0.00	0.00	30.780,70	30.780,70	30.780,70	0.00

ESTADO DE SITUACIÓN Y MOVIMIENTOS DE LAS OPERACIONES NO PRESUPUESTARIAS DE TESORERIA
 III. PARTIDAS PENDIENTES DE APLICACIÓN. INGRESOS

CUENTA PGCP	CONCEPTO	DESCRIPCIÓN	SALDO INICIAL PTE. APLICAR	RECTIFICACIÓN	INGRESOS EFECTUADOS	TOTAL DATA	CARGO (APLICACIONES)	SALDO PENDIENTE APLICAR EN 31/12
559	330010	VIARIOS A INVESTIGAR	0.00	0.00	0.00	0.00	0.00	0.00
559	331001	DIFERENCIAS DE ARQUEO	0.00	0.00	0.00	0.00	0.00	0.00
		TOTAL CUENTA	0.00	0.00	0.00	0.00	0.00	0.00
		TOTAL GENERAL	0.00	0.00	30.780,70	30.780,70	30.780,70	0.00

ESTADO DE SITUACIÓN Y MOVIMIENTOS DE LAS OPERACIONES NO PRESUPUESTARIAS DE TESORERIA
 V. MOVIMIENTOS INTERNOS DE TESORERIA

CUENTA PCCP	CONCEPTO	DESCRIPCIÓN	SALDO INICIAL		RECTIFICACIÓN	CARGO (PAGOS)	DATA (INGRESOS)	SALDO EN 31/12	
			DEUDOR/ACREEDOR					DEUDOR	ACREEDOR
	350	MOVIMIENTOS INTERNOS TESORERIA	0.00		0.00		0.00		
			0.00						
		TOTAL CUENTA	0.00		0.00		0.00	0.00	0.00
			0.00						
578	350001	MOVIMIENTOS INTERNOS TESORERIA	0.00		0.00		0.00		
			0.00						
578	1 350001	MOVIMIENTOS INTERNOS TESORERIA	0.00		0.00		0.00		
			0.00						
		TOTAL CUENTA	0.00		0.00		0.00	0.00	0.00
			0.00						
		TOTAL GENERAL	0.00		0.00		0.00	0.00	0.00
			0.00						

ESTADO DE SITUACIÓN Y MOVIMIENTOS DE LAS OPERACIONES NO PRESUPUESTARIAS DE TESORERIA
 VI. SIN SALIDA MATERIAL DE FONDOS

CUENTA PSCP	CONCEPTO	DESCRIPCIÓN	SALDO INICIAL		RECTIFICACIÓN	CARGO (PAGOS)	DATA (INGRESOS)	SALDO EN 31/12	
			DEUDOR/ACREEDOR					DEUDOR	ACREEDOR
	360	SIN SALIDA MATERIAL DE FONDOS	0.00		0.00		0.00		
			0.00						
		TOTAL CUENTA	0.00		0.00		0.00	0.00	0.00
			0.00						
5791	360001	SIN SALIDA MATERIAL DE FONDOS	0.00		0.00		0.00		
			0.00						
		TOTAL CUENTA	0.00		0.00		0.00	0.00	0.00
			0.00						
		TOTAL GENERAL	0.00		0.00		0.00	0.00	0.00
			0.00						

LIQUIDACIÓN DEL PRESUPUESTO DE GASTOS. RESUMEN POR CONCEPTOS
 LIQUIDACIÓN DEL ESTADO DE GASTOS.

SUBCONC.	DESCRIPCIÓN	CRÉDITOS PRESUPUESTARIOS			OBLIGACIONES RECONOCIDAS METAS	REMANENTES DE CRÉDITO	
		INICIALES	MODIFICACIONES	DEFINITIVOS		COMPROMETIDOS	NO COMPROMETIDOS
22000	Ordinario no inventariabl	8.000,00	0,00	8.000,00	321,99	0,00	7.678,01
	TOTAL CONCEPTO 220	8.000,00	0,00	8.000,00	321,99	0,00	7.678,01
22699	Otros gastos diversos	28.000,00	0,00	28.000,00	68,92	0,00	27.931,08
	TOTAL CONCEPTO 226	28.000,00	0,00	28.000,00	68,92	0,00	27.931,08
22799	Otros trabajos realizados	12.000,00	0,00	12.000,00	9.864,80	0,00	2.135,20
	TOTAL CONCEPTO 227	12.000,00	0,00	12.000,00	9.864,80	0,00	2.135,20
23020	Del personal no directivo	0,00	0,00	0,00	373,38	0,00	-373,38
	TOTAL CONCEPTO 230	0,00	0,00	0,00	373,38	0,00	-373,38
23120	Del personal no directivo	0,00	0,00	0,00	720,44	0,00	-720,44
	TOTAL CONCEPTO 231	0,00	0,00	0,00	720,44	0,00	-720,44
609	Inv nuevas infraest bienes	0,00	81.889,94	81.889,94	72.494,40	0,00	9.395,54
	TOTAL CONCEPTO 609	0,00	81.889,94	81.889,94	72.494,40	0,00	9.395,54

LIQUIDACIÓN DEL PRESUPUESTO DE GASTOS. RESUMEN POR CONCEPTOS
 DESARROLLO DE LOS PAGOS PRESUPUESTOS.

SUBCONC.	DESCRIPCIÓN	OBLIGACIONES RECONOCIDAS METAS	PAGOS ORDENADOS	OBLIGACIONES PENDIENTES DE ORDENAR EL PAGO A 31/12	PAGOS REALIZADOS			ÓRDENES DE PAGO PENDIENTES A 31/12
					TOTALES	REINTEGROS	LÍQUIDOS	
22000	Ordinario no inventariabl	321,99	304,64	17,35	304,64	0,00	304,64	0,00
	TOTAL CONCEPTO 220	321,99	304,64	17,35	304,64	0,00	304,64	0,00
22699	Otros gastos diversos	68,92	68,92	0,00	68,92	0,00	68,92	0,00
	TOTAL CONCEPTO 226	68,92	68,92	0,00	68,92	0,00	68,92	0,00
22799	Otros trabajos realizados	9.864,80	9.864,80	0,00	9.864,80	0,00	9.864,80	0,00
	TOTAL CONCEPTO 227	9.864,80	9.864,80	0,00	9.864,80	0,00	9.864,80	0,00
23020	Del personal no directivo	373,38	373,38	0,00	373,38	0,00	373,38	0,00
	TOTAL CONCEPTO 230	373,38	373,38	0,00	373,38	0,00	373,38	0,00
23120	Del personal no directivo	720,44	720,44	0,00	720,44	0,00	720,44	0,00
	TOTAL CONCEPTO 231	720,44	720,44	0,00	720,44	0,00	720,44	0,00
609	Inv nuevas infraest bienes	72.494,40	59.652,00	12.842,40	59.652,00	0,00	59.652,00	0,00
	TOTAL CONCEPTO 609	72.494,40	59.652,00	12.842,40	59.652,00	0,00	59.652,00	0,00