



Región de Murcia
Consejería de Economía y
Hacienda

Intervención General

**INFORME DE AUDITORÍA DE CUENTAS ANUALES DEL
CONSORCIO ADMINISTRATIVO "LA MANGA CONSORCIO"
CORRESPONDIENTE AL EJERCICIO 2012**

**INTERVENCIÓN GENERAL DE LA COMUNIDAD
AUTÓNOMA DE LA REGIÓN DE MURCIA**



Introducción

La competencia de la Intervención General de la Comunidad Autónoma de la Región de Murcia para realizar las auditorías de los consorcios del sector público autonómico está recogida en el artículo 36 de la Ley 5/2010, de 27 de diciembre, de medidas extraordinarias para la sostenibilidad de las finanzas públicas.

La auditoría del CONSORCIO ADMINISTRATIVO "LA MANGA CONSORCIO", consorcio del sector público autonómico, aparece recogida en el Plan anual de control financiero para el año 2012 de la Intervención General, aprobado por el Consejo de Gobierno.

La sociedad de auditoría Auditeco, S.A., contratada de conformidad con lo previsto en el artículo 100.5 del Texto Refundido de la Ley de Hacienda de la Región de Murcia (Decreto Legislativo 1/1999, de 2 de diciembre), ha realizado el presente Informe de auditoría de las cuentas anuales del CONSORCIO ADMINISTRATIVO "LA MANGA CONSORCIO", consorcio del sector público autonómico, correspondientes al ejercicio anual terminado el 31 de diciembre de 2012.

Las cuentas anuales fueron formuladas por el Interventor del CONSORCIO ADMINISTRATIVO "LA MANGA CONSORCIO" y fueron puestas a disposición de la Intervención General de la C.A.R.M. el día 5 de septiembre de 2013.

Los estatutos del Consorcio fueron aprobados por el Consejo de Gobierno de la Comunidad Autónoma de la Región de Murcia, el Ilmo. Ayuntamiento de Cartagena y el Ilmo. Ayuntamiento de San Javier mediante convenio de colaboración suscrito el día 19 de abril de 1999. Con fecha 21 de diciembre de 2012 se modifican los estatutos del Consorcio "La Manga Consorcio" para recoger el acuerdo sobre la renuncia de la Comunidad Autónoma de la Región de Murcia a formar parte del mismo, de manera que quedan como únicos entes consorciados los Ayuntamientos de Cartagena y San Javier.

Nuestro trabajo se ha realizado de acuerdo con las Normas de Auditoría del Sector Privado, con las Normas de Auditoría del Sector Público y con la normativa reguladora de la actividad de auditoría de cuentas vigente en España.



Con fecha 22 de noviembre de 2013 se envió el informe provisional para la formulación de las posibles alegaciones. Con fecha 28 de noviembre de 2013 se presentó un escrito indicando las alegaciones al mismo que se adjuntan a este informe de auditoría y que no suponen modificación alguna de la redacción del informe provisional, elevando éste a definitivo.

Objetivo y alcance

El objetivo de nuestro trabajo es auditar las cuentas anuales del CONSORCIO ADMINISTRATIVO "LA MANGA CONSORCIO", que comprenden el balance de situación a 31 de diciembre de 2012, la cuenta de resultado económico-patrimonial, el estado de liquidación del presupuesto y la memoria correspondientes al ejercicio anual terminado en dicha fecha.

El Interventor del Consorcio es responsable de la formulación de las cuentas anuales de la entidad, de acuerdo con el marco normativo de información financiera aplicable a la entidad y con lo recogido en sus Estatutos. Este marco normativo está comprendido principalmente en el texto refundido de la Ley Reguladora de Haciendas Locales, aprobado por Real Decreto Legislativo 2/2004, de 5 marzo, en el Real Decreto 500/1990, de 20 de abril, por el que se desarrolla el capítulo primero del Título sexto de la Ley 39/1988, de 28 de diciembre, reguladora de las haciendas locales en materia de presupuestos, y en la orden EHA/4041/2004, de 23 de noviembre, por la que se aprueba la instrucción del modelo normal de contabilidad local.

Nuestra responsabilidad es expresar una opinión sobre las citadas cuentas anuales en su conjunto, basada en el trabajo realizado. Excepto por las salvedad mencionada en el párrafo 1 del apartado Resultados, el trabajo se ha realizado de acuerdo con la normativa reguladora de la actividad de auditoría de cuentas vigente en España, que requiere el examen, mediante la realización de pruebas selectivas, de la evidencia justificativa de las cuentas anuales y la evaluación de si su presentación, los principios y criterios contables utilizados y las estimaciones realizadas, están de acuerdo con el marco normativo de información financiera que resulta de aplicación



Resultados del trabajo

Durante el desarrollo de nuestro trabajo se han puesto de manifiesto los siguientes hechos o circunstancias que tienen un efecto directo o indirecto sobre las cuentas anuales examinadas.

1. En el epígrafe del activo del balance A)III. Inmovilizaciones materiales, se incluyen elementos de inmovilizado registrados contablemente con anterioridad a 31 de diciembre de 2005 por importe de 3.558.509,11 euros. Durante el transcurso de nuestro trabajo no hemos dispuesto de los registros contables anteriores a la mencionada fecha. Como consecuencia de ello, nuestra opinión de auditoría sobre las cuentas anuales relativas al ejercicio cerrado a 31 de diciembre de 2011 incluyó una salvedad por esta cuestión. Por tanto, no podemos determinar si hubiese sido necesario realizar ajustes al Inmovilizado, al resultado del ejercicio 2012 y al patrimonio neto a 31 de diciembre de 2011.
2. . El epígrafe de la cuenta de resultado económico- patrimonial A.3.e) Otros Gastos de Gestión, incluye facturas por importe de 131.399,99 euros cuyo concepto corresponde a adquisiciones de elementos de inmovilizado. Por tanto, el epígrafe A).IV. Inversiones Gestionadas y el resultado del ejercicio están infravalorados en 131.399,99 euros.
3. Existen inversiones de inmovilizado que a 31 de diciembre de 2011 estaban incluidas en los epígrafes del activo del balance A).III. Inmovilizaciones Materiales y A).IV. Inversiones Gestionadas, por importe de 3.720.635,66 euros y que, dada su naturaleza, debieran figurar en el epígrafe A)I. Inversiones destinadas al uso general. Como consecuencia de ello nuestra opinión de auditoría sobre las cuentas anuales relativas al ejercicio cerrado a 31 de diciembre de 2011 incluyó una salvedad por esta cuestión. A 31 de diciembre de 2012 la situación persiste, por lo que a 31 de diciembre de 2011 y a 31 de diciembre de 2012 los epígrafes del activo del balance A).III. Inmovilizaciones Materiales y A).IV. Inversiones Gestionadas, están sobrevalorados en 2.725.923,41 euros y 994.712,25 euros, respectivamente, y el epígrafe A)I. Inversiones destinadas al uso general, está infravalorado en 3.720.635,66 euros.



4. A 31 de diciembre de 2011 en el epígrafe del Activo del Balance A) IV. Inversiones Gestionadas, se incluyeron por la realización de un evento que ascendieron a 159.876 euros, así como facturas por adquisición de elementos de inmovilizado que, dada su naturaleza, debieran figurar en el epígrafe A)I. Inversiones destinadas al uso general, y cuyo importe ascendió a 5.124 euros. Asimismo, en el epígrafe A)III. Inmovilizaciones Materiales se registraron inmovilizados que, dada su naturaleza, también debieran figurar en el epígrafe A)I. Inversiones destinadas al uso general, y cuyo importe ascendió a 16.000 euros y en el epígrafe de la cuenta de resultado económico- patrimonial A.3.e) Otros Gastos de Gestión, se incluyó una factura por adquisición de inmovilizados que estaban valorados en 36.000,01 euros. Como consecuencia de ello nuestra opinión de auditoría sobre las cuentas anuales relativas al ejercicio cerrado a 31 de diciembre de 2011 incluyó una salvedad por esta cuestión Por consiguiente, a 31 de diciembre de 2011 y a 31 de diciembre de 2012, los epígrafes A) IV. Inversiones Gestionadas, y A) III. Inmovilizaciones Materiales están sobrevalorados en 128.999,99 euros y 16.000 euros, respectivamente, el epígrafe A)I. Inversiones destinadas al uso general está infravalorado en 21.124 euros y el patrimonio neto está sobrevalorado en 123.875,99 euros.
5. Con fecha 24 de julio de 2012, La Comisión de Seguimiento del Plan de Competitividad Turística de la Manga del Mar Menor, Turismo Náutico, aprobó el cierre del Plan de Competitividad Turística de la Manga del Mar Menor y la devolución de las cantidades anticipadas y no ejecutadas a Turespaña y a La Manga Consorcio. Estas cantidades estaban registradas a 31 de diciembre de 2011 en la cuenta del Resultado Económico-Patrimonial dentro del epígrafe 5.Transferencias y Subvenciones, por importe de 791.371,12 euros. Como consecuencia de ello nuestra opinión de auditoría sobre las cuentas anuales relativas al ejercicio cerrado a 31 de diciembre de 2011 incluyó una salvedad por esta cuestión. En el ejercicio 2012, se ha registrado contablemente la devolución de estas cantidades. Por consiguiente, a 31 de diciembre de 2011 los resultados del ejercicio estaban sobrevalorados en 791.371,12 euros y los



epígrafes del balance C.II Deudores y D.III Acreedores, estaban sobrevalorado e infravalorado en 445.685,56 euros y 345.685,56 euros, respectivamente, y a 31 de diciembre de 2012, el resultado del ejercicio y los resultados de ejercicios anteriores se encuentran infravalorado y sobrevalorados respectivamente, en 791.371,12 euros.

6. El cuadro de financiación incluido en la memoria de las Cuentas Anuales correspondientes al ejercicio cerrado a 31 de diciembre de 2012, no contiene las cifras comparativas del ejercicio 2011.

Opinión

En nuestra opinión, excepto por los efectos de aquellos ajustes que podrían haberse considerado necesarios si hubiéramos podido verificar la documentación relativa al inmovilizado material descrito en el párrafo 1 del apartado de Resultados del trabajo, y excepto por los efectos de las salvedades mencionadas en los párrafos 2, 3, 4, 5 y 6 del mismo apartado, las cuentas anuales del ejercicio 2012 adjuntas expresan, en todos los aspectos significativos, la imagen fiel del patrimonio y de la situación financiera de CONSORCIO ADMINISTRATIVO "LA MANGA CONSORCIO" a 31 de diciembre de 2012, así como de los resultados de sus operaciones correspondientes al ejercicio anual terminado en dicha fecha, de conformidad con el marco normativo de información financiera que resulta de aplicación y, en particular, con los principios y criterios contables contenidos en el mismo.



Otras cuestiones

A 31 de diciembre de 2012, el Consorcio había notificado a las Entidades consorciadas que todas las actuaciones realizadas a dicha fecha estaban concluidas y en condiciones de ser recepcionadas por los correspondientes Ayuntamientos.

Las cuentas anuales del ejercicio 2011 fueron auditadas y emitimos el correspondiente informe de auditoría con fecha 20 de noviembre de 2012. En dicho informe se emitió opinión con salvedades.

Murcia, a 16 de diciembre de 2013

Intervención General de la Región de Murcia Auditeco, S.A.
(Nº. Inscripción R.O.A.C. S0886)

Juan Antonio Quesada Torres
División de Auditoría Pública

Ildfonso Mateos Ruiz
Socio

CONSORCIO ADMINISTRATIVO LA MANGA	
▷	27 NOV. 2013
SALIDA Nº 173	

CONSEJERÍA DE ECONOMÍA Y HACIENDA
Interventor General
Ilmo. Sr. D. Eduardo Garro Gutiérrez
Avda. Teniente Floresta, 2ª planta
Palacio Regional
30071 MURCIA



La Manga del Mar Menor, 27 de noviembre de 2013

REGION DE
MURCIA
SECRETARÍA DE ECONOMÍA Y HACIENDA
CONSORCIO
DE LA CIUDAD DE
MURCIA

Asunto: Alegaciones a los informes provisionales de auditoría de las cuentas 2012 de La Manga Consorcio.

Ilustrísimo señor:

Consultada la intervención del Consorcio, trasmitimos a continuación nuestras alegaciones:

Visto el Informe Provisional de Auditoría de la Cuenta General del ejercicio de 2.012, realizado por la Comunidad Autónoma de la Región de Murcia a la entidad "La Manga Consorcio", en virtud del cual se pone de manifiesto por plazo de quince días, por este Consorcio se realizan las siguiente alegaciones.-

1.- El informe de auditoría está referido al ejercicio de 2.012, el cual parte de los saldos iniciales a comienzo del ejercicio, partiendo de los saldos finales de 2.011. En este sentido, la salvedad manifestada en el punto 1 del Informe, de no disponer de los registros contables anteriores a 2.005, no es óbice para realizar el trabajo de auditoría del ejercicio de 2.012 en cuestión, que es el ejercicio que se audita. No se tiene constancia de que se solicitaran datos anteriores a 2.005, no obstante, en la sede del Consorcio están todas las cuentas desde su creación, y en cuanto a los registros de programas informáticos que dejan de funcionar por implantación de nuevas aplicaciones quedan en el Centro Proceso de Datos, pudiendo ser consultados en pantalla los datos que se soliciten.

2.- Las salvedades incluidas en los puntos 2, 3, 4 y 5 del Informe han sido corregidas con el apunte contable que se adjunta. Por un lado se regularizan los saldos de las cuentas de inmovilizado, contabilizando los saldos en cuestión en la cuenta 201 Infraestructuras y bienes destinados al



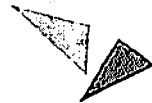
LA MANGA
CONSORCIO

uso general; por otra parte se contabilizan en dicha cuenta 201 los gastos que en el Informe se consideran de inmovilizado cuando se habían contabilizado como gastos del ejercicio en el grupo 6, corrigiendo al mismo tiempo la cuenta 120 de Resultados de ejercicios anteriores. Se realiza ahora, en 2.013, ya que una vez cerrado el ejercicio el programa de contabilidad no permite modificaciones.

Merece decir que el Consorcio es una entidad de carácter instrumental, que realiza sus competencias y actividades en beneficio de los Ayuntamientos consorciados, los cuales son los titulares de los terrenos y del patrimonio donde se realizan las inversiones, que son comunicadas a los Ayuntamientos consorciados una vez terminadas, por lo que las operaciones corregidas fueron contabilizadas en la cuenta establecida para ello en el Plan General de Contabilidad (230 Inversiones gestionadas para otros entes públicos). Al mismo tiempo, algunas de esas inversiones han sido realizadas para el propio Consorcio, contabilizándose en la cuenta 222 Instalaciones técnicas. No obstante, la corrección se ha realizado siguiendo los criterios que mantiene el Informe de Auditoría, con el tratamiento de infraestructuras y bienes destinados al uso general.

De otra parte, los gastos imputados al grupo 6 de Gastos, el cual se salda con la cuenta de Resultados al final de ejercicio, lo han sido por estar financiados con Transferencias Corrientes (no de capital) de los Ayuntamientos consorciados. En este sentido, la disciplina Presupuestaria exige dotar partidas de gasto corriente (capítulo 2 del Presupuesto de Gastos) para aplicar ingresos procedentes de transferencias corrientes (capítulo 4 del Presupuesto de Ingresos del Consorcio y capítulo 4 del Presupuesto de Gastos de los Ayuntamientos); se aplica a operaciones de capital del Presupuesto (generalmente a capítulos 6 o 7) si proceden de transferencias de capital (capítulo 7 del Presupuesto de Ingresos del Consorcio y capítulo 7 del Presupuesto de las entidades que aportan). No hay en el Informe referencias a la Contabilidad Presupuestaria, no obstante, las correcciones se han realizados conforme a las directrices de la Auditoría.

3.- En cuanto a las salvedades relativas a las cantidades anticipadas y no ejecutadas por importe de 445.685,56 euros, formaban parte de los Derechos Reconocidos pendientes de cobro a 31-12-2011, como consecuencia del compromiso de ingreso adquirido por las entidades firmantes del Plan de Competitividad Turística. Tal pendiente de cobro no altera los resultados del Remanente de Tesorería (que indica déficit o superávit) puesto que lo corrige en el apartado Exceso de Financiación afectada para posibilitar la financiación de los créditos presupuestarios que




LA MANGA
CONSORCIO

han de incorporarse al ejercicio siguiente. Como el Plan de Competitividad ha sido cerrado, esos derechos reconocidos pendientes de cobro han sido anulados. Por tanto, mediante su anulación ha quedado regularizada la situación contable; en 2011 quedan pendiente de cobro y se imputan a resultados positivos, y en 2012 quedan anulados y se imputan a resultados negativos.

4.- Por último, en lo referente a que el cuadro de financiación incluido en la memoria de la cuenta no contiene las cifras comparativas del ejercicio 2011, la explicación es que el programa informático de contabilidad no lo imprime así en su listado, sin embargo puede consultarse en la cuenta del ejercicio anterior, que también fue auditada por la CARM.

Es cuanto se alega a los efectos oportunos.



Jose Miguel Franco Santo-Domingo
GERENTE

020 - Consorcio Administrativo La Manga Consorcio

CONTABILIDAD GENERAL
ASIENTOS DIRECTOS

Ejercicio:	2013	Clave de Operación:	M
Número de Operación:	357		
Signo:	P		
Descripción:	Asiento regularización según Informe Auditoría de Cuentas 2012 Intervención General CARM		

CARGO				ABONO			
Cla. PGCP	Signo	Descripción	Importe	Cla. PGCP	Signo	Descripción	Importe
1	201 +	INFRAESTRUCTURAS Y BIENES DESTINADOS AL USO	4,069,035,68 €	1	120 +	RESULTADOS DE EJERCICIOS ANTERIORES	36,000,01 €
				2	120 +	RESULTADOS DE EJERCICIOS ANTERIORES	131,399,99 €
				3	222 +	INSTALACIONES TECNICAS	2,475,823,41 €
				4	222 +	INSTALACIONES TECNICAS	16,000,00 €
				5	229 +	OTRO INMOVILIZADO MATERIAL	250,000,00 €
				6	230 +	INVERSIONES GESTIONADAS PARA OTROS ENTES PÚBLI	994,712,25 €
				7	230 +	INVERSIONES GESTIONADAS PARA OTROS ENTES PÚBLI	159,876,00 €
				8	230 +	INVERSIONES GESTIONADAS PARA OTROS ENTES PÚBLI	5,124,00 €
		TOTAL CARGO	4,069,035,68 €			TOTAL ABONO	4,069,035,86 €



ESTADO DE LIQUIDACIÓN DEL PRESUPUESTO



CUENTA GENERAL AÑO 2012

CONSORCIO ADMINISTRATIVO LA MANGA CONSORCIO



BALANCE DE SITUACION

Balance de Situación

Ejercicio 2012

A Fecha : 31/12/2012

ACTIVO

Descripción	Ejercicio 2012	Ejercicio 2011
A) INMOVILIZADO		
III. Inmovilizaciones materiales	7.460.144,77 €	7.460.144,77 €
3. Instalaciones técnicas	6.300.432,52 €	6.300.432,52 €
222 INSTALACIONES TECNICAS	6.050.432,52 €	6.050.432,52 €
4. Otro inmovilizado	6.050.432,52 €	6.050.432,52 €
229 OTRO INMOVILIZADO MATERIAL	250.000,00 €	250.000,00 €
IV. Inversiones gestionadas	1.159.712,25 €	1.159.712,25 €
230 INVERSIONES GESTIONADAS PARA OTROS ENTES PÚBLICOS	1.159.712,25 €	1.159.712,25 €
C) ACTIVO CIRCULANTE		
II. Deudores	62.474,45 €	1.013.876,08 €
430 DEUDORES POR DERECHOS RECONOCIDOS. PTO. CORRIENTE	0,00 €	485.513,00 €
III. Inversiones financieras temporales	0,00 €	345,34 €
566 DEPÓSITOS CONSTITUIDOS A CORTO PLAZO	0,00 €	345,34 €
IV. Tesorería	62.474,45 €	528.017,74 €
571 BANCOS E INSTITUCIONES DE CREDITO. CUENTA OPERATIVA	62.474,45 €	528.017,74 €
TOTAL ACTIVO (A + B + C)	7.522.619,22 €	8.474.020,85 €

Ejercicio 2012

A Fecha : 31/12/2012

PASIVO

Descripción	Ejercicio 2012	Ejercicio 2011
A) FONDOS PROPIOS		
I. Patrimonio	7.505.813,11 €	8.434.929,92 €
1. Patrimonio	3.501.783,23 €	3.501.783,23 €
100 PATRIMONIO	3.501.783,23 €	3.501.783,23 €
III. Resultados de ejercicios anteriores	3.501.783,23 €	3.501.783,23 €
120 RESULTADOS DE EJERCICIOS ANTERIORES	4.933.146,69 €	4.350.444,00 €
IV. Resultados del ejercicio	4.933.146,69 €	4.350.444,00 €
129 RESULTADOS DEL EJERCICIO	-929.116,81 €	582.702,69 €
D) ACREEDORES A CORTO PLAZO		
II. Otras deudas a corto plazo	16.806,11 €	39.090,93 €
4. Fianzas y depósitos recibidos a corto plazo	3.800,04 €	6.495,49 €
561 DEPÓSITOS RECIBIDOS A CORTO PLAZO	3.800,04 €	6.495,49 €
III. Acreedores		
1. Acreedores presupuestarios	13.006,07 €	32.595,44 €
400 ACREEDORES POR OBLIG. RECONOCIDAS PTO. CORRIENTE	5.174,55 €	23.285,51 €
401 ACREEDORES POR OBLIG. RECONOCIDAS PTOS. CERRADOS	0,00 €	
4. Administraciones públicas	7.831,52 €	9.309,93 €
475 HACIENDA PUBLICA, ACREEDORA POR DIVERSOS CONCEPTOS	7.391,57 €	8.845,92 €
476 ORGANISMOS DE PREVISION SOCIAL, ACREEDORES.	439,95 €	464,01 €
TOTAL PASIVO (A + B + C + D):	7.522.619,22 €	8.474.020,85 €

A Fecha : 31/12/2012

PASIVO

Descripción	Ejercicio 2012		Ejercicio 2011	
	Total Activo	Total Pasivo	Total Pasivo	Diferencia
TOTAL	7.522.619,22 € -	7.522.619,22 € =		0,00 €



CUENTA DEL RESULTADO ECONOMICO PATRIMONIAL

Ejercicio 2012

CUENTA DEL RESULTADO ECONÓMICO-PATRIMONIAL

Nº Cuenta	DEBE	Ej. 2012	Ej. 2011	Nº Cuenta	HABER	Ej. 2012	Ej. 2011
	A) GASTOS	829.320,21 €	415.139,94 €		B) INGRESOS	-99.796,60 €	997.842,63 €
71	1. Reducción de existencias de productos terminados y en curso de fabricación	0,00 €	0,00 €		1. Ventas y prestaciones de servicios	0,00 €	0,00 €
	2. Aprovisionamientos	0,00 €	0,00 €	700,701,702,703,704	a) Ventas	0,00 €	0,00 €
600,608,609,610	a) Consumo de mercaderías	0,00 €	0,00 €		b) Prestaciones de servicios	0,00 €	0,00 €
601,602,611,612	b) Consumo de materias primas y otras materias consumibles	0,00 €	0,00 €	705	b.1) Prestación de servicios en régimen de derecho privado	0,00 €	0,00 €
607	c) Otros gastos externos	0,00 €	0,00 €	741	b.2) Precios públicos por prestación de servicios o realización de actividades	0,00 €	0,00 €
	3. Gastos de funcionamiento de los servicios y prestaciones sociales	383.634,65 €	415.139,94 €	71	2. Aumento de existencias de productos terminados y en curso de fabricación	0,00 €	0,00 €
	a) Gastos de personal:	143.198,82 €	152.280,72 €		3. Ingresos de gestión ordinaria	0,00 €	0,00 €
640,641	a.1) Sueldos, salarios y asimilados	116.855,92 €	125.185,56 €		a) Ingresos tributarios	0,00 €	0,00 €
642,644	a.2) Cargas sociales	26.342,90 €	27.095,16 €	724,725,726,727,733	a.1) Impuesto propios	0,00 €	0,00 €
645	b) Prestaciones sociales	0,00 €	0,00 €	720,731,732	a.2) Impuesto cedidos	0,00 €	0,00 €
68	c) Dotaciones para amortizaciones de inmovilizado	0,00 €	0,00 €	740,742	a.3) Tasas	0,00 €	0,00 €
	d) Variación de provisiones de tráfico	0,00 €	0,00 €	744	a.4) Contribuciones especiales	0,00 €	0,00 €
693,793	d.1) Variación de provisiones y de existencias	0,00 €	0,00 €	728,735,736,739	a.5) Otros ingresos tributarios	0,00 €	0,00 €
675,694,794	d.2) Variación de provisiones y pérdidas de créditos incobrables	0,00 €	0,00 €		b) Ingresos urbanísticos	0,00 €	0,00 €
	e) Otros gastos de gestión	235.567,83 €	259.831,55 €	745	b.1) Cuotas de urbanización	0,00 €	0,00 €
62	e.1) Servicios exteriores	235.567,83 €	259.831,55 €	746	b.2) Ingresos por aprovechamiento urbanístico	0,00 €	0,00 €

CUENTA DEL RESULTADO ECONÓMICO-PATRIMONIAL

Nº Cuenta	DEBE	Ej. 2012	Ej. 2011	Nº Cuenta	HABER	Ej. 2012	Ej. 2011
63	e.2) Tributos	0,00 €	0,00 €		4. Otros ingresos de gestión ordinaria	3.144,67 €	6.816,63 €
676	e.3) Otros gastos de gestión corriente	0,00 €	0,00 €	773	a) Reintegros	0,00 €	0,00 €
	f) Gastos financieros y asimilables	4.868,00 €	3.027,67 €	78	b) Trabajos realizados por la entidad	0,00 €	0,00 €
661,662,663,669	f.1) Por deudas	4.868,00 €	3.027,67 €		c) Otros ingresos de gestión	0,00 €	2.297,47 €
666,667	f.2) Pérdidas de inversiones financieras	0,00 €	0,00 €	775,776,777	c.1) Ingresos accesorios y otros de gestión corriente	0,00 €	2.297,47 €
696,697,698,699,796,797,798,799	g) Variación de las provisiones de inversiones financieras	0,00 €	0,00 €	790	c.2) Exceso de provisiones de riesgos y gastos	0,00 €	0,00 €
668	h) Diferencias negativas de cambio	0,00 €	0,00 €	760	d) Ingresos de participaciones en capital	0,00 €	0,00 €
664	i) Gastos de operaciones de intercambio financiero	0,00 €	0,00 €	761,762	e) Ingresos de otros valores negociables y de créditos del activo inmovilizado	0,00 €	0,00 €
	4. Transferencias y subvenciones	0,00 €	0,00 €		f) Otros intereses e ingresos asimilados	3.144,67 €	4.519,16 €
650	a) Transferencias corrientes	0,00 €	0,00 €	763,769	f.1) Otros intereses	3.144,67 €	4.519,16 €
651	b) Subvenciones corrientes	0,00 €	0,00 €	766	f.2) Beneficios en inversiones financieras	0,00 €	0,00 €
655	c) Transferencias de capital	0,00 €	0,00 €	768	g) Diferencias positivas de cambio	0,00 €	0,00 €
656	d) Subvenciones de capital	0,00 €	0,00 €	764	h) Ingresos de operaciones de intercambio financiero	0,00 €	0,00 €
	5. Pérdidas y gastos extraordinarios	445.685,56 €	0,00 €		5. Transferencias y subvenciones	-102.941,27 €	991.026,00 €
670,671,672	a) Pérdidas procedentes de inmovilizado	0,00 €	0,00 €	750	a) Transferencias corrientes	124.762,44 €	421.026,00 €
690,691,692,791,792,795	b) Variación de las provisiones de inmovilizado	0,00 €	0,00 €	751	b) Subvenciones corrientes	0,00 €	0,00 €
674	c) Pérdidas por operaciones de endeudamiento	0,00 €	0,00 €	755	c) Transferencias de capital	-227.703,71 €	570.000,00 €

CUENTA DEL RESULTADO ECONÓMICO-PATRIMONIAL

Nº Cuenta	DEBE	Ej. 2012	Ej. 2011	Nº Cuenta	HABER	Ej. 2012	Ej. 2011
678	d) Gastos extraordinarios	0,00 €	0,00 €	756	d) Subvenciones de capital	0,00 €	0,00 €
679	e) Gastos y pérdidas de otros ejercicios	445.685,56 €	0,00 €		6. Ganancias e Ingresos extraordinarios	0,00 €	0,00 €
				770,771,772	a) Beneficios procedentes del inmovilizado	0,00 €	0,00 €
				774	b) Beneficios por operaciones de endeudamiento	0,00 €	0,00 €
				778	c) Ingresos extraordinarios	0,00 €	0,00 €
				779	d) Ingresos y beneficios de otros ejercicios	0,00 €	0,00 €
TOTAL AFORRO			582.702,69 €	TOTAL DÉFICIT		929.116,81 €	

ESTADO DE LIQUIDACIÓN DEL PRESUPUESTO

III. RESULTADO PRESUPUESTARIO

CONCEPTOS	DERECHOS RECONOCIDOS NETOS	OBLIGACIONES RECONOCIDAS NETAS	AJUSTES	RESULTADO PRESUPUESTARIO
a. Operaciones corrientes	127.907,11 €	383.634,65 €		-255.727,54 €
b. Otras operaciones no financieras	-227.703,71 €	0,00 €		-227.703,71 €
1. Total operaciones no financieras (a+b)	-99.796,60 €	383.634,65 €		-483.431,25 €
2. Activos financieros	0,00 €	0,00 €		0,00 €
3. Pasivos financieros	0,00 €	0,00 €		0,00 €
RESULTADO PRESUPUESTARIO DEL EJERCICIO	-99.796,60 €	383.634,65 €		-483.431,25 €
AJUSTES:				
4. Créditos gastados financiados con remanente de tesorería para gastos generales			0,00 €	
5. Desviaciones de financiación negativas del ejercicio			158.437,45 €	
6. Desviaciones de financiación positivas del ejercicio			0,00 €	158.437,45 €
RESULTADO PRESUPUESTARIO AJUSTADO				-324.993,80 €

Liquidación del presupuesto de Gastos

Liquidación del Estado de Gastos

A fecha de 31/12/2012

Fecha: 12/02/2013

Hora: 11:25:07

Página: 1

E240

APLICACIÓN PRESUPUESTARIA DE GASTOS

CRÉDITOS PRESUPUESTARIOS

OBLIGACIONES NETAS

REMANENTES DE CRÉDITO

	CRÉDITOS PRESUPUESTARIOS			OBLIGACIONES NETAS	REMANENTES DE CRÉDITO			
	Iniciales	Modificaciones	Definitivos		Comprometidas		No comprometidas	
					Incorporable	No incorporable	Incorporable	No incorporable
Capítulo: 1 GASTOS DE PERSONAL	153.550,48 €	0,00 €	153.550,48 €	143.198,82 €	0,00 €	0,00 €	10.351,64 €	0,00 €
Capítulo: 2 GASTOS CORRIENTES EN BIENES Y SERVICIOS	77.449,54 €	378.698,87 €	454.148,41 €	235.567,83 €	0,00 €	0,00 €	219.580,58 €	0,00 €
Capítulo: 3 GASTOS FINANCIEROS	4.868,00 €	0,00 €	4.868,00 €	4.868,00 €	0,00 €	0,00 €	0,00 €	0,00 €
Capítulo: 6 INVERSIONES REALES	0,00 €	570.000,00 €	570.000,00 €	0,00 €	0,00 €	0,00 €	570.000,00 €	0,00 €
Total general	235.888,00 €	946.698,87 €	1.182.568,87 €	383.634,65 €	0,00 €	0,00 €	798.932,22 €	0,00 €

Liquidación del presupuesto de Gastos

Desarrollo de los Pagos Presupuestos

A fecha de 31/12/2012

E240

APLICACIÓN PRESUPUESTARIA DE GASTOS	OBLIGACIONES RECONOCIDAS NETAS	PAGOS ORDENADOS NETOS	OBLIGACIONES PENDIENTES DE ORDENAR	PAGOS REALIZADOS		ÓRDENES DE PAGOS PENDIENTES
				Totales	Reintegros	
Capítulo: 1 GASTOS DE PERSONAL	143.198,82 €	141.057,91 €	2.140,91 €	141.057,91 €	0,00 €	141.057,91 €
Capítulo: 2 GASTOS CORRIENTES EN BIENES Y SERVICIOS	235.567,83 €	232.534,19 €	3.033,64 €	232.570,29 €	36,10 €	232.534,19 €
Capítulo: 3 GASTOS FINANCIEROS	4.868,00 €	4.868,00 €	0,00 €	4.868,00 €	0,00 €	4.868,00 €
Capítulo: 6 INVERSIONES REALES	0,00 €	0,00 €	0,00 €	0,00 €	0,00 €	0,00 €
Total general	383.634,65 €	378.460,10 €	5.174,55 €	378.496,20 €	36,10 €	378.460,10 €

ESTADO DE LIQUIDACIÓN DEL PRESUPUESTO

APLICACIÓN PRESUPUESTARIA DE GASTOS	CRÉDITOS PRESUPUESTARIOS			GASTOS COMPROMETIDOS	OBLIGACIONES RECONOCIDAS NETAS	PAGOS	OBLIGACIONES PENDIENTES DE PAGO A 31 DE DICIEMBRE	REMANENTES DE CRÉDITO
	Iniciales	Modificaciones	Definitivos					
Capítulo: 1 GASTOS DE PERSONAL	153.550,46 €	0,00 €	153.550,46 €	143.198,82 €	143.198,82 €	141.057,91 €	2.140,91 €	10.351,64 €
Capítulo: 2 GASTOS CORRIENTES EN BIENES Y SERVICIOS	77.449,54 €	378.698,87 €	454.148,41 €	235.567,83 €	235.567,83 €	232.534,19 €	3.033,64 €	219.590,58 €
Capítulo: 3 GASTOS FINANCIEROS	4.868,00 €	0,00 €	4.868,00 €	4.868,00 €	4.868,00 €	4.868,00 €	0,00 €	0,00 €
Capítulo: 8 INVERSIONES REALES	0,00 €	570.000,00 €	570.000,00 €	0,00 €	0,00 €	0,00 €	0,00 €	570.000,00 €
TOTAL	235.868,00 €	946.698,87 €	1.182.566,87 €	383.634,65 €	383.634,65 €	378.460,10 €	5.174,55 €	798.932,22 €

Liquidación del presupuesto de Gastos

Liquidación del Estado de Gastos

A fecha de 31/12/2012

APLICACIÓN PRESUPUESTARIA DE GASTOS		CRÉDITOS PRESUPUESTARIOS			OBLIGACIONES NETAS	REMANENTES DE CRÉDITO			
		Iniciales	Modificaciones	Definitivos		Comprometidas		No comprometidas	
						Incorporable	No Incorporable	Incorporable	No Incorporable
-432-13000	RETRIBUCIONES BASICAS PERSONAL LA	33.083,70 €	0,00 €	33.083,70 €	30.689,54 €	0,00 €	0,00 €	2.394,16 €	0,00 €
-432-13002	OTRAS REMUNERACIONES PERSONAL L	62.664,22 €	0,00 €	62.664,22 €	58.561,01 €	0,00 €	0,00 €	4.103,21 €	0,00 €
-432-14300	OTRO PERSONAL	29.728,86 €	0,00 €	29.728,86 €	27.605,37 €	0,00 €	0,00 €	2.123,49 €	0,00 €
-432-16000	SEGURIDAD SOCIAL	27.780,49 €	0,00 €	27.780,49 €	26.342,90 €	0,00 €	0,00 €	1.447,59 €	0,00 €
-432-16209	GASTOS SOCIALES DEL PERSONAL LABI	283,19 €	0,00 €	283,19 €	0,00 €	0,00 €	0,00 €	283,19 €	0,00 €
-432-20200	ARRENDAMIENTOS, EDIFICIOS Y OTR. CI	36.494,00 €	0,00 €	36.494,00 €	35.700,00 €	0,00 €	0,00 €	794,00 €	0,00 €
-432-21200	COMUNIDAD PROPIETARIOS	27,00 €	0,00 €	27,00 €	0,00 €	0,00 €	0,00 €	27,00 €	0,00 €
-432-21201	MANTENIMIENTO GENERAL	1.664,00 €	0,00 €	1.664,00 €	1.061,92 €	0,00 €	0,00 €	602,08 €	0,00 €
-432-21300	MANTENIMIENTO INSTALACIONES	2.066,00 €	0,00 €	2.066,00 €	1.837,26 €	0,00 €	0,00 €	228,74 €	0,00 €
-432-21301	MANTENIMIENTO CENTRALITA	300,00 €	0,00 €	300,00 €	0,00 €	0,00 €	0,00 €	300,00 €	0,00 €
-432-21302	MANTENIMIENTO ALARMA	552,00 €	0,00 €	552,00 €	575,04 €	0,00 €	0,00 €	-23,04 €	0,00 €
-432-21303	MANTENIMIENTO ELECTRICIDAD	300,00 €	0,00 €	300,00 €	677,76 €	0,00 €	0,00 €	-377,76 €	0,00 €
-432-21600	MANTENIMIENTO ORDENADORES	3.034,00 €	0,00 €	3.034,00 €	3.164,53 €	0,00 €	0,00 €	-130,53 €	0,00 €
-432-21601	MANTENIMIENTO PAGINA WEB	307,00 €	0,00 €	307,00 €	766,60 €	0,00 €	0,00 €	-459,60 €	0,00 €
-432-22000	ORDINARIO NO INVENTARIABLE	2.150,00 €	0,00 €	2.150,00 €	2.740,65 €	0,00 €	0,00 €	-590,65 €	0,00 €
-432-22001	PRENSA, REVISTAS, LIBROS Y OTRAS PL	954,00 €	0,00 €	954,00 €	919,48 €	0,00 €	0,00 €	34,52 €	0,00 €
-432-22002	G.MATER.OFIC.MATERIAL INFORMATICO	100,00 €	0,00 €	100,00 €	0,00 €	0,00 €	0,00 €	100,00 €	0,00 €
-432-22100	ENERGIA ELECTRICA	4.600,00 €	0,00 €	4.600,00 €	4.933,40 €	0,00 €	0,00 €	-333,40 €	0,00 €
-432-22101	AGUA	27,00 €	0,00 €	27,00 €	0,00 €	0,00 €	0,00 €	27,00 €	0,00 €
-432-22110	PRODUCTOS DE LIMPIEZA Y ASEO	27,00 €	0,00 €	27,00 €	0,00 €	0,00 €	0,00 €	27,00 €	0,00 €
-432-22200	TELEFONICAS	4.200,00 €	0,00 €	4.200,00 €	3.892,38 €	0,00 €	0,00 €	307,62 €	0,00 €
-432-22201	POSTALES	1.440,00 €	0,00 €	1.440,00 €	1.229,62 €	0,00 €	0,00 €	210,38 €	0,00 €
-432-22400	PRIMAS DE SEGUROS	832,00 €	0,00 €	832,00 €	422,60 €	0,00 €	0,00 €	409,40 €	0,00 €
-432-22601	ATENCIONES PROTOCOLARIAS Y REPRE	1.240,00 €	0,00 €	1.240,00 €	915,20 €	0,00 €	0,00 €	324,80 €	0,00 €
-432-22602	PUBLICIDAD Y PROPAGANDA	4.100,00 €	0,00 €	4.100,00 €	2.660,44 €	0,00 €	0,00 €	1.439,56 €	0,00 €
-432-22603	JURIDICOS	100,00 €	0,00 €	100,00 €	309,05 €	0,00 €	0,00 €	-209,05 €	0,00 €
-432-22606	REUNIONES Y CONFERENCIAS	200,00 €	0,00 €	200,00 €	50,00 €	0,00 €	0,00 €	150,00 €	0,00 €
-432-22699	OTROS GASTOS	1.200,00 €	0,00 €	1.200,00 €	4.766,51 €	0,00 €	0,00 €	-3.566,51 €	0,00 €
-432-22700	LIMPIEZA Y ASEO	9.776,00 €	0,00 €	9.776,00 €	9.776,84 €	0,00 €	0,00 €	-0,84 €	0,00 €
-432-22701	ACTUACIONES PLAN DE COMPETITIVIDA	0,00 €	376.698,87 €	376.698,87 €	158.437,45 €	0,00 €	0,00 €	218.261,42 €	0,00 €
-432-23020	DEL PERSONAL NO DIRECTIVO	1.759,54 €	0,00 €	1.759,54 €	731,10 €	0,00 €	0,00 €	1.028,44 €	0,00 €
-432-31000	INTERESES	4.468,00 €	0,00 €	4.468,00 €	4.005,29 €	0,00 €	0,00 €	462,71 €	0,00 €
-432-31100	GASTOS DE FORMALIZACION, MODIFICA	400,00 €	0,00 €	400,00 €	862,71 €	0,00 €	0,00 €	-462,71 €	0,00 €
-432-62701	INVERSIONES PROPIO CONSORCIO. PLA	0,00 €	335.000,00 €	335.000,00 €	0,00 €	0,00 €	0,00 €	335.000,00 €	0,00 €
-432-65000	AYTO. CARTAGENA. PLAN COMPETITIVC	0,00 €	117.500,00 €	117.500,00 €	0,00 €	0,00 €	0,00 €	117.500,00 €	0,00 €

Liquidación del presupuesto de Gastos

Liquidación del Estado de Gastos

A fecha de 31/12/2012

APLICACIÓN PRESUPUESTARIA DE GASTOS	CRÉDITOS PRESUPUESTARIOS			OBLIGACIONES NETAS		REMANENTES DE CRÉDITO		
	Iniciales	Modificaciones	Definitivos	Incorporable	No incorporable	Comprometidas	No comprometidas	No incorporable
-432-65001 AYO. SAN JAVIER. PLAN COMPETITIVO	0,00 €	117.500,00 €	117.500,00 €	0,00 €	0,00 €	0,00 €	0,00 €	0,00 €
Total general	235.868,00 €	946.698,87 €	1.182.566,87 €	0,00 €	0,00 €	0,00 €	117.500,00 €	0,00 €
							798.932,22 €	0,00 €

ESTADO DE LIQUIDACIÓN DEL PRESUPUESTO

APLICACIÓN PRESUPUESTARIA DE GASTOS	CRÉDITOS PRESUPUESTARIOS			GASTOS COMPROMETIDOS	OBLIGACIONES RECONOCIDAS NETAS	PAGOS	OBLIGACIONES PENDIENTES DE PAGO A 31 DE DICIEMBRE	REMANENTES DE CRÉDITO	
	Iniciales	Modificaciones	Definitivos						
-432-13000	RETRIBUCIONES BASICAS PERSONAL LAE	33.083,70 €	0,00 €	33.083,70 €	30.689,54 €	30.689,54 €	30.689,54 €	0,00 €	2.394,16 €
-432-13002	OTRAS REMUNERACIONES PERSONAL LA	62.664,22 €	0,00 €	62.664,22 €	58.561,01 €	58.561,01 €	58.561,01 €	0,00 €	4.103,21 €
-432-14300	OTRO PERSONAL	29.728,88 €	0,00 €	29.728,86 €	27.605,37 €	27.605,37 €	27.605,37 €	0,00 €	2.123,49 €
-432-16000	SEGURIDAD SOCIAL	27.790,49 €	0,00 €	27.790,49 €	26.342,90 €	26.342,90 €	24.201,99 €	2.140,91 €	1.447,59 €
-432-16209	GASTOS SOCIALES DEL PERSONAL LABOI	283,19 €	0,00 €	283,19 €	0,00 €	0,00 €	0,00 €	0,00 €	283,19 €
-432-20200	ARRENDAMIENTOS, EDIFICIOS Y OTR. COI	36.494,00 €	0,00 €	36.494,00 €	35.700,00 €	35.700,00 €	35.700,00 €	0,00 €	794,00 €
-432-21200	COMUNIDAD PROPIETARIOS	27,00 €	0,00 €	27,00 €	0,00 €	0,00 €	0,00 €	0,00 €	27,00 €
-432-21201	MANTENIMIENTO GENERAL	1.664,00 €	0,00 €	1.664,00 €	1.061,92 €	1.061,92 €	1.061,92 €	0,00 €	602,08 €
-432-21300	MANTENIMIENTO INSTALACIONES	2.066,00 €	0,00 €	2.066,00 €	1.837,26 €	1.837,26 €	1.837,26 €	0,00 €	228,74 €
-432-21301	MANTENIMIENTO CENTRALITA	300,00 €	0,00 €	300,00 €	0,00 €	0,00 €	0,00 €	0,00 €	300,00 €
-432-21302	MANTENIMIENTO ALARMA	552,00 €	0,00 €	552,00 €	575,04 €	575,04 €	575,04 €	0,00 €	-23,04 €
-432-21303	MANTENIMIENTO ELECTRICIDAD	300,00 €	0,00 €	300,00 €	677,76 €	677,76 €	677,76 €	0,00 €	-377,76 €
-432-21600	MANTENIMIENTO ORDENADORES	3.034,00 €	0,00 €	3.034,00 €	3.164,53 €	3.164,53 €	3.164,53 €	0,00 €	-130,53 €
-432-21601	MANTENIMIENTO PAGINA WEB	307,00 €	0,00 €	307,00 €	766,60 €	766,60 €	476,20 €	290,40 €	-459,60 €
-432-22000	ORDINARIO NO INVENTARIABLE	2.150,00 €	0,00 €	2.150,00 €	2.740,65 €	2.740,65 €	597,41 €	2.143,24 €	-590,65 €
-432-22001	PRENSA, REVISTAS, LIBROS Y OTRAS PUE	954,00 €	0,00 €	954,00 €	919,48 €	919,48 €	919,48 €	0,00 €	34,52 €
-432-22002	G.MATER.OFIC.MATERIAL INFORMatico N	100,00 €	0,00 €	100,00 €	0,00 €	0,00 €	0,00 €	0,00 €	100,00 €
-432-22100	ENERGIA ELECTRICA	4.600,00 €	0,00 €	4.600,00 €	4.933,40 €	4.933,40 €	4.933,40 €	0,00 €	-333,40 €
-432-22101	AGUA	27,00 €	0,00 €	27,00 €	0,00 €	0,00 €	0,00 €	0,00 €	27,00 €
-432-22110	PRODUCTOS DE LIMPIEZA Y ASEO	27,00 €	0,00 €	27,00 €	0,00 €	0,00 €	0,00 €	0,00 €	27,00 €
-432-22200	TELEFONICAS	4.200,00 €	0,00 €	4.200,00 €	3.892,38 €	3.892,38 €	3.892,38 €	0,00 €	307,62 €
-432-22201	POSTALES	1.440,00 €	0,00 €	1.440,00 €	1.229,62 €	1.229,62 €	1.229,62 €	0,00 €	210,38 €
-432-22400	PRIMAS DE SEGUROS	832,00 €	0,00 €	832,00 €	422,60 €	422,60 €	422,60 €	0,00 €	409,40 €
-432-22601	ATENCIONES PROTOCOLARIAS Y REPRES	1.240,00 €	0,00 €	1.240,00 €	915,20 €	915,20 €	915,20 €	0,00 €	324,80 €
-432-22602	PUBLICIDAD Y PROPAGANDA	4.100,00 €	0,00 €	4.100,00 €	2.660,44 €	2.660,44 €	2.080,44 €	600,00 €	1.439,56 €
-432-22603	JURIDICOS	100,00 €	0,00 €	100,00 €	309,05 €	309,05 €	309,05 €	0,00 €	-209,05 €
-432-22606	REUNIONES Y CONFERENCIAS	200,00 €	0,00 €	200,00 €	50,00 €	50,00 €	50,00 €	0,00 €	150,00 €
-432-22699	OTROS GASTOS	1.200,00 €	0,00 €	1.200,00 €	4.766,51 €	4.766,51 €	4.766,51 €	0,00 €	-3.566,51 €
-432-22700	LIMPIEZA Y ASEO	9.776,00 €	0,00 €	9.776,00 €	9.776,84 €	9.776,84 €	9.776,84 €	0,00 €	-0,84 €
-432-22701	ACTUACIONES PLAN DE COMPETITIVIDAD	0,00 €	376.698,87 €	376.698,87 €	158.437,45 €	158.437,45 €	158.437,45 €	0,00 €	218.261,42 €
-432-23020	DEL PERSONAL NO DIRECTIVO	1.759,54 €	0,00 €	1.759,54 €	731,10 €	731,10 €	731,10 €	0,00 €	1.028,44 €
-432-31000	INTERESES	4.468,00 €	0,00 €	4.468,00 €	4.005,29 €	4.005,29 €	4.005,29 €	0,00 €	462,71 €
-432-31100	GASTOS DE FORMALIZACION, MODIFICACI	400,00 €	0,00 €	400,00 €	862,71 €	862,71 €	862,71 €	0,00 €	-462,71 €
-432-62701	INVERSIONES PROPIO CONSORCIO. PLAN	0,00 €	335.000,00 €	335.000,00 €	0,00 €	0,00 €	0,00 €	0,00 €	335.000,00 €
-432-65000	AYTO. CARTAGENA. PLAN COMPETITVIDA	0,00 €	117.500,00 €	117.500,00 €	0,00 €	0,00 €	0,00 €	0,00 €	117.500,00 €

ESTADO DE LIQUIDACIÓN DEL PRESUPUESTO

APLICACIÓN PRESUPUESTARIA DE GASTOS		CRÉDITOS PRESUPUESTARIOS			GASTOS COMPROMETIDOS	OBLIGACIONES RECONOCIDAS NETAS	PAGOS	OBLIGACIONES PENDIENTES DE PAGO A 31 DE DICIEMBRE	REMANENTES DE CRÉDITO
		Iniciales	Modificaciones	Definitivos					
-432-65001	AYTO. SAN JAVIER. PLAN COMPETITIVIDAD	0,00 €	117.500,00 €	117.500,00 €	0,00 €	0,00 €	0,00 €	0,00 €	117.500,00 €
TOTAL		235.868,00 €	948.899,87 €	1.182.568,87 €	383.634,85 €	383.634,85 €	378.460,10 €	5.174,55 €	790.932,22 €

Liquidación del presupuestos de ingresos

Liquidación del estado de ingresos

Fecha: 12/02/2013

Hora: 11:27:08

Página: 1

Ejercicio 2012

E310

Capítulo	Descripción	Previsiones iniciales	Modificación de previsiones		Previsiones definitivas	DR Netos	Comparación previsiones - derechos	
			En aumento	En disminución			Exceso prev.	Exceso der.
4	TRANSFERENCIAS CORRIENTES	235.448,00 €	0,00 €	0,00 €	235.448,00 €	124.762,44 €	110.685,56 €	0,00 €
5	INGRESOS PATRIMONIALES	420,00 €	0,00 €	0,00 €	420,00 €	3.144,67 €	0,00 €	2.724,67 €
7	TRANSFERENCIAS DE CAPITAL	0,00 €	0,00 €	0,00 €	0,00 €	-227.703,71 €	227.703,71 €	0,00 €
8	ACTIVOS FINANCIEROS	0,00 €	946.698,87 €	0,00 €	946.698,87 €	0,00 €	946.698,87 €	0,00 €
Total:		235.868,00 €	946.698,87 €	0,00 €	1.182.566,87 €	-99.796,60 €	1.285.088,14 €	2.724,67 €

ESTADO DE LIQUIDACIÓN DEL PRESUPUESTO

Ejercicio 2012

Capítulo	Descripción	Previsiones Presupuestarias			Derechos reconocidos	Derechos anulados	Derechos cancelados	Derechos reconocidos netos	Recaudación neta	Derechos pendientes de cobro a 31 de Diciembre	Exceso / Defecto previsión
		Iniciales	Modificaciones	Definitivas							
3	TASAS, PRECIOS PÚBLICOS Y OTRO	0,00 €	0,00 €	0,00 €	0,00 €	0,00 €	0,00 €	0,00 €	0,00 €	0,00 €	0,00 €
4	TRANSFERENCIAS CORRIENTES	235.448,00 €	0,00 €	235.448,00 €	235.448,00 €	110.685,56 €	0,00 €	124.762,44 €	124.762,44 €	0,00 €	110.685,56 €
5	INGRESOS PATRIMONIALES	420,00 €	0,00 €	420,00 €	3.144,67 €	0,00 €	0,00 €	3.144,67 €	3.144,67 €	0,00 €	-2.724,67 €
7	TRANSFERENCIAS DE CAPITAL	0,00 €	0,00 €	0,00 €	0,00 €	227.703,71 €	0,00 €	-227.703,71 €	-227.703,71 €	0,00 €	227.703,71 €
8	ACTIVOS FINANCIEROS	0,00 €	946.698,87 €	946.698,87 €	0,00 €	0,00 €	0,00 €	0,00 €	0,00 €	0,00 €	946.698,87 €
Total:		235.868,00 €	946.698,87 €	1.182.566,87 €	238.592,67 €	338.389,27 €	0,00 €	-99.796,60 €	-99.796,60 €	0,00 €	1.282.363,47 €

Ejercicio 2012

Concepto	Descripción	Previsiones Presupuestarias			Derechos reconocidos	Derechos anulados	Derechos cancelados	Derechos reconocidos netos	Recaudación neta	Derechos pendientes de cobro a 31 de Diciembre	Exceso / Defecto previsión
		Iniciales	Modificaciones	Definitivas							
2012 - - 39900		0,00 €	0,00 €	0,00 €	0,00 €	0,00 €	0,00 €	0,00 €	0,00 €	0,00 €	0,00 €
	OTROS INGRESOS DIVERSOS RECURSOS EVENTUALES										
2012 - - 46200		117.724,00 €	0,00 €	117.724,00 €	117.724,00 €	110.685,56 €	0,00 €	7.038,44 €	7.038,44 €	0,00 €	110.685,56 €
	OTRAS TRANSFERENCIAS. AYUN. CARTAGENA										
2012 - - 46201		117.724,00 €	0,00 €	117.724,00 €	117.724,00 €	0,00 €	0,00 €	117.724,00 €	117.724,00 €	0,00 €	0,00 €
	OTRAS TRANSFERENCIAS.AYUNT.SAN JAVIER										
2012 - - 52000		420,00 €	0,00 €	420,00 €	3.144,67 €	0,00 €	0,00 €	3.144,67 €	3.144,67 €	0,00 €	-2.724,67 €
	INTERESES EN CUENTAS BANCARIAS										
2012 - - 72000		0,00 €	0,00 €	0,00 €	0,00 €	227.703,71 €	0,00 €	-227.703,71 €	-227.703,71 €	0,00 €	227.703,71 €
	ADMON GRAL. ESTADO PLAN DE COMPETITIVIDA										
2012 - - 75080		0,00 €	0,00 €	0,00 €	0,00 €	0,00 €	0,00 €	0,00 €	0,00 €	0,00 €	0,00 €
	CONSEJERIA DE CULTURA Y TURISMO. PLAN DE COMPETITI										
2012 - - 87010		0,00 €	946.698,87 €	946.698,87 €	0,00 €	0,00 €	0,00 €	0,00 €	0,00 €	0,00 €	946.698,87 €
	PARA GASTOS CON FINANCIACIÓN AFECTADA										
	Total:	235.868,00 €	946.698,87 €	1.182.566,87 €	238.592,67 €	338.389,27 €	0,00 €	-99.796,60 €	-99.796,60 €	0,00 €	1.282.363,47 €

Liquidación del presupuestos de ingresos

Consortio Administrativo La Manga Consorcio

Ejercicio 2012

Liquidación del estado de ingresos

Fecha: 12/02/2013

Hora: 12:18:36

Página: 2

Concepto	Descripción	Previsiones iniciales	Modificación de previsiones		Previsiones definitivas	DR Netos	Comparación previsiones - derechos	
			En aumento	En disminución			Exceso prev.	Exceso der.
2012 - - 46200		117.724,00 €	0,00 €	0,00 €	117.724,00 €	7.038,44 €	110.685,56 €	0,00 €
	OTRAS TRANSFERENCIAS. AYUN. CARTAGENA							
2012 - - 46201		117.724,00 €	0,00 €	0,00 €	117.724,00 €	117.724,00 €	0,00 €	0,00 €
	OTRAS TRANSFERENCIAS.AYUNT.SAN JAVIER							
2012 - - 52000		420,00 €	0,00 €	0,00 €	420,00 €	3.144,67 €	0,00 €	2.724,67 €
	INTERESES EN CUENTAS BANCARIAS							
2012 - - 72000		0,00 €	0,00 €	0,00 €	0,00 €	-227.703,71 €	227.703,71 €	0,00 €
	ADMON GRAL. ESTADO PLAN DE COMPETITIVIDA							
2012 - - 87010		0,00 €	946.698,87 €	0,00 €	946.698,87 €	0,00 €	946.698,87 €	0,00 €
	PARA GASTOS CON FINANCIACIÓN AFECTADA							
	Total:	235.868,00 €	946.698,87 €	0,00 €	1.182.566,87 €	-99.796,60 €	1.285.088,14 €	2.724,67 €

Liquidación de presupuestos cerrados

Consortio Administrativo La Manga Consortio

Fecha límite: 31/12/2012

Fecha 12/02/2013

Evolución y situación de las obligaciones reconocidas

Hora: 11:31:30

Ejercicio 2012

Página: 1

Capítulo	Descripción	Obligaciones reconocidas			Pagos ordenados	Obligaciones pendientes de ordenar pago
		Saldo inicial	Rectificaciones	Totales		
1	GASTOS DE PERSONAL	2.257,93 €	0,00 €	2.257,93 €	2.257,93 €	0,00 €
2	GASTOS CORRIENTES EN BIENES Y SERVICIOS	0,00 €	0,00 €	0,00 €	0,00 €	0,00 €
	Total:	2.257,93 €	0,00 €	2.257,93 €	2.257,93 €	0,00 €

Liquidación de presupuestos cerrados

Consortio Administrativo La Manga Consorcio

Fecha límite: 31/12/2012

Fecha: 12/02/2013

Evolución y situación de los libramientos a pagar

Hora: 11.31:30

Ejercicio 2012

Página: 1

Capítulo	Descripción	Saldo inicial	Pagos ordenados		Totales	Pagos realizados	Ordenes de pago pendientes
			Rectificación	En ejercicio			
1	GASTOS DE PERSONAL	0,00 €	0,00 €	2.257,93 €	2.257,93 €	2.257,93 €	0,00 €
2	GASTOS CORRIENTES EN BIENES Y SERVICIOS	21.027,58 €	0,00 €	0,00 €	21.027,58 €	21.027,58 €	0,00 €
	Total:	21.027,58 €	0,00 €	2.257,93 €	23.285,51 €	23.285,51 €	0,00 €

Liquidación de presupuestos cerrados

Consortio Administrativo La Manga Consorcio

Fecha límite: 31/12/2012

Fecha: 12/02/2013

Evolución y situación de las obligaciones reconocidas

Hora: 12:21:40

Ejercicio 2012

Página: 1

Aplicación	Descripción	Obligaciones reconocidas			Pagos ordenados	Obligaciones pendientes de ordenar pago
		Saldo inicial	Rectificaciones	Totales		
2009 - - 75100 - 22608		5.501,26 €	0,00 €	5.501,26 €	5.501,26 €	0,00 €
	OTROS GASTOS					
2011 - - 432 - 16000		2.257,93 €	0,00 €	2.257,93 €	2.257,93 €	0,00 €
	SEGURIDAD SOCIAL					
2011 - - 432 - 21201		560,96 €	0,00 €	560,96 €	560,96 €	0,00 €
	MANTENIMIENTO GENERAL					
2011 - - 432 - 21600		3.000,57 €	0,00 €	3.000,57 €	3.000,57 €	0,00 €
	MANTENIMIENTO ORDENADORES					
2011 - - 432 - 22000		14,79 €	0,00 €	14,79 €	14,79 €	0,00 €
	ORDINARIO NO INVENTARIABLE					
2011 - - 432 - 22701		11.950,00 €	0,00 €	11.950,00 €	11.950,00 €	0,00 €
	ACTUACIONES PLAN DE COMPETITIVIDAD					
	Total:	23.285,51 €	0,00 €	23.285,51 €	23.285,51 €	0,00 €

Liquidación de presupuestos cerrados

Consortio Administrativo La Manga Consorcio

Fecha límite: 31/12/2012

Fecha: 12/02/2013

Evolución y situación de los libramientos a pagar

Hora: 12:21:40

Ejercicio 2012

Página: 1

Aplicación	Descripción	Saldo inicial	Pagos ordenados		Totales	Pagos realizados	Ordenes de pago pendientes
			Rectificación	En ejercicio			
2009 - - 75100 - 22608		5.501,26 €	0,00 €	0,00 €	5.501,26 €	5.501,26 €	0,00 €
	OTROS GASTOS						
2011 - - 432 - 16000		0,00 €	0,00 €	2.257,93 €	2.257,93 €	2.257,93 €	0,00 €
	SEGURIDAD SOCIAL						
2011 - - 432 - 21201		560,96 €	0,00 €	0,00 €	560,96 €	560,96 €	0,00 €
	MANTENIMIENTO GENERAL						
2011 - - 432 - 21600		3.000,57 €	0,00 €	0,00 €	3.000,57 €	3.000,57 €	0,00 €
	MANTENIMIENTO ORDENADORES						
2011 - - 432 - 22000		14,79 €	0,00 €	0,00 €	14,79 €	14,79 €	0,00 €
	ORDINARIO NO INVENTARIABLE						
2011 - - 432 - 22701		11.950,00 €	0,00 €	0,00 €	11.950,00 €	11.950,00 €	0,00 €
	ACTUACIONES PLAN DE COMPETITIVIDAD						
	Total:	21.027,58 €	0,00 €	2.257,93 €	23.285,51 €	23.285,51 €	0,00 €

Liquidación de Ejercicios Cerrados. Ingresos.

Consortio Administrativo La Manga Consortio

Fecha límite: 31/12/2012

Fecha: 12/02/2013

EVOLUCIÓN Y SITUACIÓN DE LOS DERECHOS A COBRAR. Totales por capítulo.

Hora: 11:33:50

Ejercicio 2012

Página: 1

E440

Capítulo	Descripción	Saldo derechos de conraido previo		Rectificaciones	Derechos anulados		Total derechos
		Ingreso directo	Ingreso por recibo		Anulaciones por liquidación	Anulaciones por aplaz./fracc.	
4	TRANSFERENCIAS CORRIENTES	150.513,00 €	0,00 €	0,00 €	110.685,56 €	0,00 €	39.827,44 €
7	TRANSFERENCIAS DE CAPITAL	335.000,00 €	0,00 €	0,00 €	335.000,00 €	0,00 €	0,00 €
	Total:	485.513,00 €	0,00 €	0,00 €	445.685,56 €	0,00 €	39.827,44 €

Liquidación de Ejercicios Cerrados. Ingresos.

Consortio Administrativo La Manga Consorcio

Fecha límite: 31/12/2012

Fecha: 12/02/2013

Ejercicio 2012

LIQUIDACIONES CANCELADAS. Totales por capítulo.

Hora: 11:33:50

Página: 1

E450

Capítulo	Descripción	Total derechos	Liquidaciones canceladas		Derechos pendientes de cobro a 31/12/2012
			Recaudación	Insolvencias / Otras causas	
4	TRANSFERENCIAS CORRIENTES	39.827,44 €	39.827,44 €	0,00 €	0,00 €
7	TRANSFERENCIAS DE CAPITAL	0,00 €	0,00 €	0,00 €	0,00 €
	Total:	39.827,44 €	39.827,44 €	0,00 €	0,00 €



MEMORIA

Listado del Apartado 1 MEMORIA. Organización

Población oficial: 12595

Otros datos de carácter socioeconómico:

Consortio Administrativo constituido por la Comunidad Autónoma de Murcia y los Ayuntamientos de Cartagena y San Javier.

Actividad principal de la entidad:

Cooperación técnica, económica y administrativa en materia de servicios públicos y actividades.

Entidad de la que depende: Comunidad Autónoma de Murcia, Ayuntamiento de Cartagena y Ayuntamiento de San Javier

Número medio de trabajadores:

Funcionarios:	3
Personal laboral:	3

Estructura organizativa básica:

A nivel político:

Consejo General
Presidente
Vicepresidente

A nivel administrativo:

Gerencia
Secretaría
Intervención
Tesorería
Contabilidad

MEMORIA 1. Principales fuentes de financiación

Aplicación presupuestaria:		Presupuesto inicial	Modificaciones positivas	Modificaciones negativas	Previsiones definitivas
Capítulo	Descripción				
Económico (Capítulo) 3	TASAS, PRECIOS PÚBLICOS Y OTROS INGRESOS	0,00 €	0,00 €	0,00 €	0,00 €
Económico (Capítulo) 4	TRANSFERENCIAS CORRIENTES	235.448,00 €	0,00 €	0,00 €	235.448,00 €
Económico (Capítulo) 5	INGRESOS PATRIMONIALES	420,00 €	0,00 €	0,00 €	420,00 €
Económico (Capítulo) 7	TRANSFERENCIAS DE CAPITAL	0,00 €	0,00 €	0,00 €	0,00 €
Económico (Capítulo) 8	ACTIVOS FINANCIEROS	0,00 €	946.698,87 €	0,00 €	946.698,87 €
Total ingresos:		235.868,00 €	946.698,87 €	0,00 €	1.182.566,87 €

Listado del Apartado 1 MEMORIA.

Observaciones:

El ámbito territorial del Consorcio está formado por las poblaciones de Las Barracas, Los Belones, Cabo de Palos, Cala Reona, Cobaticas, Islas Menores, Mar de Cristal, Playa Honda y La Manga del Mar Menor pertenecientes al término municipal de Cartagena, y la parte de La Manga del Mar Menor perteneciente al término municipal de San Javier.

Listado del Apartado 3 MEMORIA. Bases de presentación de cuentas

a) Principios contables:

Principios contables determinados en la Instrucción de Contabilidad Local.

Se han imputado los ingresos y gastos en función de la corriente real de bienes y servicios que los mismos representan, imputados en el ejercicio que se liquida a su naturaleza económica.

Las obligaciones presupuestarias se han imputado al presente ejercicio de la misma manera que se han reconocido los derechos, respetándose los principios de adquisición, reembolso de obligaciones y correlación con los ingresos y con el principio de desafectación

b) Comparación de la información:

Las cuentas anuales del ejercicio pueden ser comparadas con las del ejercicio precedente, sin perjuicio de las modificaciones introducidas por la aplicación de la nueva Instrucción de Contabilidad Local, se permite contrastar la información con los listados contables establecidos como liquidaciones de gastos e ingresos, así como con otros más detallados según las necesidades establecidas en cualquier momento.

c) Cambios en los criterios de contabilización:

No hay cambios de criterio en la contabilización de las operaciones distintos a los previstos en el modelo normal que establece la orden EHA/4041/2004 de 23 de noviembre por la que se aprueba la Instrucción de Contabilidad Local.

Observaciones:

Listado del Apartado 4 MEMORIA. Normas de valoración

a) Inmovilizado inmaterial:

Normas de valoración establecidas en la Instrucción de Contabilidad Local

b) Inmovilizado material, bienes destinados al uso general, inversiones gestionadas y patrimonio público del suelo:

Normas de valoración establecidas en la Instrucción de Contabilidad Local

c) Inversiones financieras (a corto y largo plazo):

Normas de valoración establecidas en la Instrucción de Contabilidad Local

d) Existencias:

e) Provisiones del grupo 1:

f) Deudas (a corto y largo plazo):

g) Provisiones por insolvencias:

Observaciones:

Las normas de valoración a observar son las establecidas en la Instrucción de Contabilidad Local.

Listado del Apartado 7 MEMORIA. Inmovilizaciones materiales

PGC	Descripción	Saldo inicial	Entradas	Aumentos	Salidas	Disminuciones	Saldo final
220	TERRENOS Y BIENES NATURALES	0,00 €	0,00 €	0,00 €	0,00 €	0,00 €	0,00 €
221	CONSTRUCCIONES	0,00 €	0,00 €	0,00 €	0,00 €	0,00 €	0,00 €
222	INSTALACIONES TECNICAS	6.050.432,52 €	0,00 €	0,00 €	0,00 €	0,00 €	6.050.432,52 €
223	MAQUINARIA	0,00 €	0,00 €	0,00 €	0,00 €	0,00 €	0,00 €
224	UTILLAJE	0,00 €	0,00 €	0,00 €	0,00 €	0,00 €	0,00 €
226	MOBILIARIO	0,00 €	0,00 €	0,00 €	0,00 €	0,00 €	0,00 €
227	EQUIPOS PARA PROCESOS DE INFORMACIÓN	0,00 €	0,00 €	0,00 €	0,00 €	0,00 €	0,00 €
228	ELEMENTOS DE TRANSPORTE	0,00 €	0,00 €	0,00 €	0,00 €	0,00 €	0,00 €
229	OTRO INMOVILIZADO MATERIAL	250.000,00 €	0,00 €	0,00 €	0,00 €	0,00 €	250.000,00 €
282	AMORTIZACIÓN ACUMULADA DEL INMOVILIZADO	0,00 €	0,00 €	0,00 €	0,00 €	0,00 €	0,00 €
292	PROVISIÓN DEPRECIACIÓN INMOVILIZADO MATE	0,00 €	0,00 €	0,00 €	0,00 €	0,00 €	0,00 €
Total		6.300.432,52 €	0,00 €	0,00 €	0,00 €	0,00 €	6.300.432,52 €

PGC	Descripción	Saldo inicial	Entradas	Aumentos	Salidas	Disminuciones	Saldo final
101	PATRIMONIO EN ADSCRIPCION	0,00 €	0,00 €	0,00 €	0,00 €	0,00 €	0,00 €
Total		0,00 €	0,00 €	0,00 €	0,00 €	0,00 €	0,00 €

PGC	Descripción	Saldo inicial	Entradas	Aumentos	Salidas	Disminuciones	Saldo final
103	PATRIMONIO EN CESION	0,00 €	0,00 €	0,00 €	0,00 €	0,00 €	0,00 €
Total		0,00 €	0,00 €	0,00 €	0,00 €	0,00 €	0,00 €

Observaciones:

Listado del Apartado 8 MEMORIA. Inversiones gestionadas

PGC	Descripción	Saldo inicial	Entradas	Aumentos	Salidas	Disminuciones	Saldo final
230	INVERSIONES GESTIONADAS PARA OTROS ENTES	1.159.712,25 €	0,00 €	0,00 €	0,00 €	0,00 €	1.159.712,25 €
Total		1.159.712,25 €	0,00 €	0,00 €	0,00 €	0,00 €	1.159.712,25 €

Observaciones:

Listado del Apartado 12 MEMORIA. Tesorería

PGC	Descripción	Saldo Inicial	Cobros	Pagos	Saldo Final
571	BANCOS E INSTITUCIONES DE CREDITO. CUENTA OPERATIVA				
	2001CCC2043/0104/15/0200517686 CTA. OPERATIVA	11.895,83 €	452.337,39 €	404.857,95 €	59.375,27 €
	2002CCCC2043/0104/18/2007001650 CTA. PLAN COMPETITIVIDAD	516.121,91 €	60.685,50 €	573.708,23 €	3.099,18 €
571	BANCOS E INSTITUCIONES DE CREDITO. CUENTA OPERATIVA	528.017,74 €	513.022,89 €	978.566,18 €	62.474,45 €
Total		528.017,74 €	513.022,89 €	978.566,18 €	62.474,45 €

Observaciones :

Listado del Apartado 13 MEMORIA. Fondos Propios

PGC	Descripción	Saldo inicial	Entradas	Aumentos	Salidas	Disminuciones	Saldo final
100	PATRIMONIO	3.501.783,23 €	0,00 €	0,00 €	0,00 €	0,00 €	3.501.783,23 €
101	PATRIMONIO EN ADSCRIPCION	0,00 €	0,00 €	0,00 €	0,00 €	0,00 €	0,00 €
103	PATRIMONIO EN CESION	0,00 €	0,00 €	0,00 €	0,00 €	0,00 €	0,00 €
107	PATRIMONIO ADSCRITO	0,00 €	0,00 €	0,00 €	0,00 €	0,00 €	0,00 €
108	PATRIMONIO CEDIDO	0,00 €	0,00 €	0,00 €	0,00 €	0,00 €	0,00 €
109	PATRIMONIO ENTREGADO AL USO GENERAL	0,00 €	0,00 €	0,00 €	0,00 €	0,00 €	0,00 €
111	RESERVAS DE REVALORIZACION	0,00 €	0,00 €	0,00 €	0,00 €	0,00 €	0,00 €
120	RESULTADOS DE EJERCICIOS ANTERIORES	4.933.146,69 €	0,00 €	0,00 €	0,00 €	0,00 €	4.933.146,69 €
129	RESULTADOS DEL EJERCICIO	0,00 €	0,00 €	0,00 €	0,00 €	0,00 €	-929.116,81 €
Total		8.434.929,92 €	0,00 €	0,00 €	0,00 €	0,00 €	7.505.813,11 €

Observaciones:

CONCEPTO	DESCRIPCIÓN	SALDO A 1 DE ENERO	MODIFICACIONES SALDO INICIAL	CARGOS REALIZADOS EN EJERCICIO	TOTAL DEUDORES	ABONOS REALIZADOS EN EJERCICIO	DEUDORES PENDIENTES A 31 DE DICIEMBRE
- 10052	PAGO PUBLICACION ANUNCIOS A CTA. CONTRATISTA	345,34 €	0,00 €	0,00 €	345,34 €	345,34 €	0,00 €
	TOTAL	345,34 €	0,00 €	0,00 €	345,34 €	345,34 €	0,00 €

CONCEPTO	DESCRIPCIÓN	SALDO A 1 DE ENERO	MODIFICACIONES SALDO INICIAL	ABONOS REALIZADOS EN EJERCICIO	TOTAL ACREEDORES	CARGOS REALIZADOS EN EJERCICIO	ACREEDORES PDTES. DE PAGO A 31 DE DICIEMBRE
- 20001	IRPF RETENCION TRABAJO PERSONAL	8.845,92 €	0,00 €	29.167,62 €	38.013,54 €	30.621,97 €	7.391,57 €
- 20030	CUOTA DEL TRABAJADOR A LA SEG. SOC.	464,01 €	0,00 €	5.413,46 €	5.877,47 €	5.437,52 €	439,95 €
- 20100	FIANZAS EN METALICO	6.495,49 €	0,00 €	0,00 €	6.495,49 €	2.695,45 €	3.800,04 €
- 20999	INGRESOS POR OPERACIONES DE TESORERIA CORTO PLAZO	0,00 €	0,00 €	112.000,00 €	112.000,00 €	112.000,00 €	0,00 €
	TOTAL	15.805,42 €	0,00 €	146.581,08 €	162.386,50 €	150.754,94 €	11.631,56 €

CONCEPTO	DESCRIPCIÓN	PAGOS PDTES. DE APLICACIÓN A 1 DE ENERO	MODIFICACIONES SALDO INICIAL	PAGOS REALIZADOS EN EJERCICIO	TOTAL PAGOS PDTES. APLICACIÓN	PAGOS APLICADOS EN EJERCICIO	PAGOS PDTES. DE APLICACIÓN A 31 DE DICIEMBRE
- 40001	PAGOS PENDIENTES DE APLICACION	0,00 €	0,00 €	6.493,31 €	6.493,31 €	6.493,31 €	0,00 €
	TOTAL	0,00 €	0,00 €	6.493,31 €	6.493,31 €	6.493,31 €	0,00 €

Listado del Apartado 19 MEMORIA. Cuadro de financiación

Observaciones:

--

FONDOS APLICADOS	2012
1. Recursos aplicados en operaciones de gestión	829.320,21 €
a) Reducción de existencias de productos terminados y en tiempo de fabricación	
b) Aprovisionamientos	
c) Servicios exteriores	235.567,83 €
d) Tributos	
e) Gastos de personal y prestaciones sociales	143.198,82 €
f) Transferencias y subvenciones	
g) Gastos financieros	4.868,00 €
h) Otras pérdidas de gestión corriente y gastos excepcionales	445.685,56 €
i) Dotación provisiones de activos circulantes	
2. Pagos pendientes de aplicación	6.493,31 €
3. Gastos amortizables	
4. Adquisiciones y otras altas de inmovilizado	7.460.144,77 €
a) Inversiones destinadas al uso general	
b) Inversiones inmateriales	
c) Inversiones materiales	6.300.432,52 €
d) Inversiones gestionadas	1.159.712,25 €
e) Patrimonio Público del Suelo	
f) Inversiones financieras	
5. Disminuciones directas de patrimonio	
a) En adscripción	
b) En cesión	
c) Entregado al uso general	
6. Cancelación o traspaso a corto plazo de deudas a largo plazo	
a) Empréstitos y otros pasivos	
b) Por préstamos recibidos	
c) Otros conceptos	
7. Provisiones para riesgos y gastos	
Total Aplicaciones	8.295.958,29 €
Exceso de orígenes sobre aplicaciones	8.057.365,62 €

FONDOS OBTENIDOS	2012
1. Recursos procedentes de operaciones de gestión	238.592,67 €
a) Ventas y prestaciones de servicios	
b) Aumento de existencias de productos terminados y en curso de fabricación	
c) Ingresos tributarios	
d) Ingresos urbanísticos	
e) Transferencias y subvenciones	235.448,00 €
f) Ingresos financieros	3.144,67 €
g) Otros ingresos de gestión corriente e ingresos excepcionales	
h) Provisiones aplicadas de activos circulantes	
2. Cobros pendientes de aplicación	
3. Incrementos directos de patrimonio	
a) En adscripción	
b) En cesión	
4. Deudas a largo plazo	
a) Empréstitos y pasivos análogos	
b) Préstamos recibidos	
c) Otros conceptos	
5. Enajenaciones y otras bajas de inmovilizado	
a) Inversiones destinadas al uso general	
b) Inversiones inmateriales	
c) Inversiones materiales	
d) Patrimonio Público del Suelo	
e) Inversiones financieras	
6. Cancelación anticipada o traspaso a corto plazo de inmovilizados financieros	
Total Orígenes	238.592,67 €
Exceso de aplicaciones sobre orígenes	

VARIACIÓN DE CAPITAL CIRCULANTE (Resumen)	2012	
	AUMENTOS	DISMINUCIONES
1. Existencias		
2. Deudores		
a) Presupuestarios		39.827,44 €
b) No presupuestarios		39.827,44 €
c) Por administración de recursos de otros entes		
d) Variación de provisiones		
3. Acreedores		51.696,74 €
a) Presupuestarios		41.396,47 €
b) No presupuestarios		10.300,27 €
c) Por administración de recursos de otros entes		
4. Inversiones financieras temporales		
5. Empréstitos y otras deudas a corto plazo		
a) Empréstitos y otras emisiones		
b) Préstamos recibidos y otros conceptos		
6. Otras cuentas no bancarias		
7. Tesorería		993.561,03 €
a) Caja		
b) Bancos e Instituciones de crédito		993.561,03 €
8. Ajustes por periodificación		
Total		1.085.085,21 €
Variación del capital circulante		1.085.085,21 €

**EJERCICIO CORRIENTE
PRESUPUESTO DE GASTOS
MODIFICACIONES DE CRÉDITO.**

Ejercicio 2012

APLICACIÓN PRESUPUESTARIA DESCRIPCIÓN	CRÉDITOS EXTRAORDINARIOS	SUPLEMENTOS DE CRÉDITO	AMPLIACIONES DE CRÉDITO	TRANSFERENCIAS DE CRÉDITO		INCORPORACIONES DE REMANENTES DE CRÉDITO	CRÉDITOS GENERADOS POR INGRESOS	BAJAS POR ANULACIÓN	AJUSTES POR PRÓRROGA	TOTAL MODIFICACIONES
				POSITIVAS	NEGATIVAS					
2012-432-22701 ACTUACIONES PLAN DE COMPETITIVIDAD						376.698,87 €				376.698,87 €
2012-432-62701 INVERSIONES PROPIO CONSORCIO. PLAN COMPETITIVIDAD						335.000,00 €				335.000,00 €
2012-432-65000 AYTO. CARTAGENA. PLAN COMPETITIVIDAD						117.500,00 €				117.500,00 €
2012-432-65001 AYTO. SAN JAVIER. PLAN COMPETITIVIDAD.						117.500,00 €				117.500,00 €
TOTAL GENERAL						946.698,87 €				946.698,87 €

**EJERCICIO CORRIENTE
PRESUPUESTO DE GASTOS
REMANENTES DE CRÉDITO**

E120

PARTIDA PRESUPUESTARIA DESCRIPCIÓN	REMANENTES COMPROMETIDOS		REMANENTES NO COMPROMETIDOS	
	INCORPORABLES	NO INCORPORABLES	INCORPORABLES	NO INCORPORABLES
Orgánico: Programa: 432 ORDENACIÓN Y PROMOCIÓN TURÍSTICA				
-432-13000 RETRIBUCIONES BASICAS PERSONAL LABORAL	0,00 €	0,00 €	2.394,16 €	0,00 €
-432-13002 OTRAS REMUNERACIONES PERSONAL LABORAL	0,00 €	0,00 €	4.103,21 €	0,00 €
Artículo: 13 PERSONAL LABORAL	0,00 €	0,00 €	6.497,37 €	0,00 €
-432-14300 OTRO PERSONAL	0,00 €	0,00 €	2.123,49 €	0,00 €
Artículo: 14 OTRO PERSONAL	0,00 €	0,00 €	2.123,49 €	0,00 €
-432-16000 SEGURIDAD SOCIAL	0,00 €	0,00 €	1.447,59 €	0,00 €
-432-16209 GASTOS SOCIALES DEL PERSONAL LABORAL	0,00 €	0,00 €	283,19 €	0,00 €
Artículo: 16 CUOTAS, PRESTACIONES Y GASTOS SOCIALES A CARGO DEL EMPLEADOR	0,00 €	0,00 €	1.730,78 €	0,00 €
Capítulo: 1 GASTOS DE PERSONAL	0,00 €	0,00 €	10.351,64 €	0,00 €
-432-20200 ARRENDAMIENTOS, EDIFICIOS Y OTR. CONSTR.	0,00 €	0,00 €	794,00 €	0,00 €
Artículo: 20 ARRENDAMIENTOS Y CÁNONES	0,00 €	0,00 €	794,00 €	0,00 €
-432-21200 COMUNIDAD PROPIETARIOS	0,00 €	0,00 €	27,00 €	0,00 €
-432-21201 MANTENIMIENTO GENERAL	0,00 €	0,00 €	602,08 €	0,00 €
-432-21300 MANTENIMIENTO INSTALACIONES	0,00 €	0,00 €	228,74 €	0,00 €
-432-21301 MANTENIMIENTO CENTRALITA	0,00 €	0,00 €	300,00 €	0,00 €
-432-21302 MANTENIMIENTO ALARMA	0,00 €	0,00 €	-23,04 €	0,00 €
-432-21303 MANTENIMIENTO ELECTRICIDAD	0,00 €	0,00 €	-377,76 €	0,00 €
-432-21600 MANTENIMIENTO ORDENADORES	0,00 €	0,00 €	-130,53 €	0,00 €
-432-21601 MANTENIMIENTO PAGINA WEB	0,00 €	0,00 €	-459,60 €	0,00 €
Artículo: 21 REPARACIONES, MANTENIMIENTO Y CONSERVACIÓN	0,00 €	0,00 €	166,89 €	0,00 €
-432-22000 ORDINARIO NO INVENTARIABLE	0,00 €	0,00 €	-590,65 €	0,00 €
-432-22001 PRENSA, REVISTAS, LIBROS Y OTRAS PUBLICACION	0,00 €	0,00 €	34,52 €	0,00 €
-432-22002 G.MATER.OFIC.MATERIAL INFORMATICO NO INVENT/	0,00 €	0,00 €	100,00 €	0,00 €
-432-22100 ENERGIA ELECTRICA	0,00 €	0,00 €	-333,40 €	0,00 €
-432-22101 AGUA	0,00 €	0,00 €	27,00 €	0,00 €
-432-22110 PRODUCTOS DE LIMPIEZA Y ASEO	0,00 €	0,00 €	27,00 €	0,00 €
-432-22200 TELEFONICAS	0,00 €	0,00 €	307,62 €	0,00 €
-432-22201 POSTALES	0,00 €	0,00 €	210,38 €	0,00 €
-432-22400 PRIMAS DE SEGUROS	0,00 €	0,00 €	409,40 €	0,00 €
-432-22601 ATENCIONES PROTOCOLARIAS Y REPRESENTAT.	0,00 €	0,00 €	324,80 €	0,00 €
-432-22602 PUBLICIDAD Y PROPAGANDA	0,00 €	0,00 €	1.439,56 €	0,00 €
-432-22603 JURIDICOS	0,00 €	0,00 €	-209,05 €	0,00 €
-432-22606 REUNIONES Y CONFERENCIAS	0,00 €	0,00 €	150,00 €	0,00 €
-432-22699 OTROS GASTOS	0,00 €	0,00 €	-3.566,51 €	0,00 €

**EJERCICIO CORRIENTE
PRESUPUESTO DE GASTOS
REMANENTES DE CRÉDITO**

E120

PARTIDA PRESUPUESTARIA	DESCRIPCIÓN	REMANENTES COMPROMETIDOS		REMANENTES NO COMPROMETIDOS	
		INCORPORABLES	NO INCORPORABLES	INCORPORABLES	NO INCORPORABLES
-432-22700	LIMPIEZA Y ASEO	0,00 €	0,00 €	-0,84 €	0,00 €
-432-22701	ACTUACIONES PLAN DE COMPETITIVIDAD	0,00 €	0,00 €	218.261,42 €	0,00 €
Artículo: 22 MATERIAL, SUMINISTROS Y OTROS		0,00 €	0,00 €	216.591,25 €	0,00 €
-432-23020	DEL PERSONAL NO DIRECTIVO	0,00 €	0,00 €	1.028,44 €	0,00 €
Artículo: 23 INDEMNIZACIONES POR RAZONES DEL SERVICIO		0,00 €	0,00 €	1.028,44 €	0,00 €
Capítulo: 2 GASTOS CORRIENTES EN BIENES Y SERVICIOS		0,00 €	0,00 €	218.580,58 €	0,00 €
-432-31000	INTERESES	0,00 €	0,00 €	462,71 €	0,00 €
-432-31100	GASTOS DE FORMALIZACION, MODIFICACION Y CANI	0,00 €	0,00 €	-462,71 €	0,00 €
Artículo: 31 DE PRÉSTAMOS Y OTRAS OPERACIONES FINANCIERAS EN EUROS		0,00 €	0,00 €	0,00 €	0,00 €
Capítulo: 3 GASTOS FINANCIEROS		0,00 €	0,00 €	0,00 €	0,00 €
-432-62701	INVERSIONES PROPIO CONSORCIO. PLAN COMPETITIVIDAD	0,00 €	0,00 €	335.000,00 €	0,00 €
Artículo: 62 INVERSIÓN NUEVA ASOCIADA AL FUNCIONAMIENTO OPERATIVO DE LOS SERVICIOS		0,00 €	0,00 €	335.000,00 €	0,00 €
-432-65000	AYTO. CARTAGENA. PLAN COMPETITIVIDAD	0,00 €	0,00 €	117.500,00 €	0,00 €
-432-65001	AYTO. SAN JAVIER. PLAN COMPETITIVIDAD.	0,00 €	0,00 €	117.500,00 €	0,00 €
Artículo: 65 INVERSIONES GESTIONADAS PARA OTROS ENTES PÚBLICOS		0,00 €	0,00 €	235.000,00 €	0,00 €
Capítulo: 6 INVERSIONES REALES		0,00 €	0,00 €	570.000,00 €	0,00 €
Total Orgánico y Programa: -432		0,00 €	0,00 €	798.932,22 €	0,00 €
TOTAL		0,00 €	0,00 €	798.932,22 €	0,00 €

**EJERCICIO CORRIENTE
PRESUPUESTO DE GASTOS**

Consortio Administrativo La Manga Consorcio

Fecha: 11/02/2013

Hora: 13:17:14

Página: 1

Ejercicio 2012

CÓDIGO PROYECTO / DENOMINACIÓN	AÑO DE INICIO	DURACIÓN	GASTO PREVISTO	GASTO COMPROMETIDO	OBLIGACIONES RECONOCIDAS			GASTO PENDIENTE DE REALIZAR
					A 1 DE ENERO	EN EL EJERCICIO	TOTAL	
COMPETCTE10	2010	3	335.888,88 €	335.888,88 €	180.561,13 €	155.327,75 €	335.888,88 €	0,00 €
PCT2011	2011	2	791.371,12 €	6.125,32 €	0,00 €	3.109,70 €	3.109,70 €	788.261,42 €
		TOTAL	1.127.260,00 €	342.014,20 €	180.561,13 €	158.437,45 €	338.998,58 €	788.261,42 €

**EJERCICIO CORRIENTE
 PRESUPUESTO DE INGRESOS
 PROCESO DE GESTIÓN: DERECHOS ANULADOS**

Consortio Administrativo La Manga Consorcio
 Ejercicio 2012

APLICACIÓN PRESUPUESTARIA	DESCRIPCIÓN	ANULACIÓN DE LIQUIDACIONES	APLAZAMIENTO Y FRACCIONAMIENTO	DEVOLUCIÓN DE INGRESOS	TOTAL DERECHOS ANULADOS
2012 - - 39900	OTROS INGRESOS DIVERSOS RECURSOS	0,00 €	0,00 €	0,00 €	0,00 €
2012 - - 46200	OTRAS TRANSFERENCIAS. AYUN. CARTAGENA	0,00 €	0,00 €	110.685,56 €	110.685,56 €
2012 - - 46201	OTRAS TRANSFERENCIAS.AYUNT.SAN JAVIER	0,00 €	0,00 €	0,00 €	0,00 €
2012 - - 52000	INTERESES EN CUENTAS BANCARIAS	0,00 €	0,00 €	0,00 €	0,00 €
2012 - - 72000	ADMON GRAL. ESTADO PLAN DE COMPETITIVIDAD/	0,00 €	0,00 €	227.703,71 €	227.703,71 €
2012 - - 75080	CONSEJERIA DE CULTURA Y TURISMO. PLAN DE	0,00 €	0,00 €	0,00 €	0,00 €
2012 - - 87010	PARA GASTOS CON FINANCIACIÓN AFECTADA	0,00 €	0,00 €	0,00 €	0,00 €
	TOTAL:	0,00 €	0,00 €	338.389,27 €	338.389,27 €

**EJERCICIO CORRIENTE
PRESUPUESTO DE INGRESOS
PROCESO DE GESTIÓN: DERECHOS CANCELADOS**

Ejercicio 2012

APLICACIÓN PRESUPUESTARIA	DESCRIPCIÓN	COBROS EN ESPECIE	BAJAS POR INSOLVENCIA Y OTRAS CAUSAS	TOTAL DERECHOS CANCELADOS
2012 - - 46200	OTRAS TRANSFERENCIAS. AYUN. CARTAGENA	0,00€	0,00 €	0,00 €
2012 - - 46201	OTRAS TRANSFERENCIAS.AYUNT.SAN JAVIER	0,00€	0,00 €	0,00 €
2012 - - 52000	INTERESES EN CUENTAS BANCARIAS	0,00€	0,00 €	0,00 €
2012 - - 72000	ADMON GRAL. ESTADO PLAN DE COMPETITIVIDA	0,00€	0,00 €	0,00 €
	TOTAL:	0,00€	0,00 €	0,00 €

**EJERCICIO CORRIENTE
PRESUPUESTO DE INGRESOS
PROCESO DE GESTIÓN: RECAUDACIÓN NETA**

Ejercicio 2012

APLICACIÓN PRESUPUESTARIA	DESCRIPCIÓN	RECUADACIÓN TOTAL	DEVOLUCIONES DE INGRESO	RECUADACIÓN NETA
2012 - - 46200	OTRAS TRANSFERENCIAS. AYUN. CARTAGENA	117.724,00 €	110.685,56 €	7.038,44 €
2012 - - 46201	OTRAS TRANSFERENCIAS.AYUNT.SAN JAVIER	117.724,00 €	0,00 €	117.724,00 €
2012 - - 52000	INTERESES EN CUENTAS BANCARIAS	3.144,67 €	0,00 €	3.144,67 €
2012 - - 72000	ADMON GRAL. ESTADO PLAN DE COMPETITIVIDA	0,00 €	227.703,71 €	-227.703,71 €
	TOTAL:	238.592,67 €	338.389,27 €	-99.796,60 €

**EJERCICIO CORRIENTE
PRESUPUESTO DE INGRESOS
DEVOLUCIONES DE INGRESOS**

Ejercicio 2012

APLICACIÓN PRESUPUESTARIA	DESCRIPCIÓN	PENDIENTES DE PAGO A 1 DE ENERO	MODIFICACIONES AL SALDO INICIAL Y ANULACIONES	RECONOCIDAS EN EL EJERCICIO	TOTAL DEVOLUCIONES RECONOCIDAS	PRESCRIPCIONES	PAGADAS EN EL EJERCICIO	PENDIENTES DE PAGO A 31 DE DICIEMBRE
2012 - - 39900	OTROS INGRESOS DIVERSOS RECURSOS EVENTUALES	0,00 €	0,00 €	0,00 €	0,00 €	0,00€	0,00 €	0,00 €
2012 - - 46200	OTRAS TRANSFERENCIAS. AYUN. CARTAGENA	0,00 €	0,00 €	110.685,56 €	110.685,56 €	0,00€	110.685,56 €	0,00 €
2012 - - 46201	OTRAS TRANSFERENCIAS.AYUNT.SAN JAVIER	0,00 €	0,00 €	0,00 €	0,00 €	0,00€	0,00 €	0,00 €
2012 - - 52000	INTERESES EN CUENTAS BANCARIAS	0,00 €	0,00 €	0,00 €	0,00 €	0,00€	0,00 €	0,00 €
2012 - - 72000	ADMN GRAL. ESTADO PLAN DE COMPETITIVIDA	0,00 €	0,00 €	227.703,71 €	227.703,71 €	0,00€	227.703,71 €	0,00 €
2012 - - 75080	CONSEJERIA DE CULTURA Y TURISMO. PLAN DE COMPETITIVIDA	0,00 €	0,00 €	0,00 €	0,00 €	0,00€	0,00 €	0,00 €
2012 - - 87010	PARA GASTOS CON FINANCIACIÓN AFECTADA	0,00 €	0,00 €	0,00 €	0,00 €	0,00€	0,00 €	0,00 €
	Total:	0,00 €	0,00 €	338.389,27 €	338.389,27 €	0,00€	338.389,27 €	0,00 €

**EJERCICIOS CERRADOS
OBLIGACIONES DE PRESUPUESTOS CERRADOS**

Ejercicio 2012

APLICACIÓN PRESUPUESTARIA	DESCRIPCIÓN	OBLIGACIONES PENDIENTES DE PAGO A 1 DE ENERO	MODIFICACIONES SALDO INICIAL Y ANULACIONES	TOTAL OBLIGACIONES	PRESCRIPCIONES	PAGOS REALIZADOS	OBLIGACIONES PENDIENTES DE PAGO A 31 DE DICIEMBRE
2009 - - 75100 - 22608	OTROS GASTOS	5.501,26 €	0,00 €	5.501,26 €	0	5.501,26 €	0,00 €
2011 - - 432 - 16000	SEGURIDAD SOCIAL	2.257,93 €	0,00 €	2.257,93 €	0	2.257,93 €	0,00 €
2011 - - 432 - 21201	MANTENIMIENTO GENERAL	560,96 €	0,00 €	560,96 €	0	560,96 €	0,00 €
2011 - - 432 - 21600	MANTENIMIENTO ORDENADORES	3.000,57 €	0,00 €	3.000,57 €	0	3.000,57 €	0,00 €
2011 - - 432 - 22000	ORDINARIO NO INVENTARIABLE	14,79 €	0,00 €	14,79 €	0	14,79 €	0,00 €
2011 - - 432 - 22701	ACTUACIONES PLAN DE COMPETITIVIDAD	11.950,00 €	0,00 €	11.950,00 €	0	11.950,00 €	0,00 €
	Total:	23.285,51 €	0,00 €	23.285,51 €	0	23.285,51 €	0,00 €

EJERCICIOS CERRADOS

Consortio Administrativo La Manga Consorcio

DERECHOS A COBRAR DE PRESUPUESTOS CERRADOS

Fecha: 11/02/2013
 Hora: 13:18:01
 Página: 1

Ejercicio 2012

E440

APLICACIÓN PRESUPUESTARIA	DESCRIPCIÓN	PENDIENTES DE COBRO A 1 DE ENERO	MODIFICACIONES	SALDO INICIAL	DERECHOS ANULADOS		TOTAL DERECHOS ANULADOS
					ANULACIÓN DE LIQUIDACIONES	APLAZAMIENTO Y FRACCIONAMIENTO	
2011 - - 46201	OTRAS TRANSFERENCIAS.AYUNT.SAN JAVIER	150.513,00 €		0,00 €	110.685,56 €	0,00 €	110.685,56 €
2011 - - 75080	CONSEJERIA DE CULTURA Y TURISMO. PLAN DE COMPETI'	335.000,00 €		0,00 €	335.000,00 €	0,00 €	335.000,00 €
	Total:	485.513,00 €		0,00 €	445.685,56 €	0,00 €	445.685,56 €

EJERCICIOS CERRADOS

Consortio Administrativo La Manga Consorcio

DERECHOS A COBRAR DE PRESUPUESTOS CERRADOS

Fecha: 11/02/2013

Hora: 13:18:01

Página: 1

Ejercicio 2012

E450

APLICACIÓN PRESUPUESTARIA	DESCRIPCIÓN	DERECHOS CANCELADOS			TOTAL DERECHOS CANCELADOS	RECAUDACIÓN	PENDIENTES DE COBRO A 31 DE DICIEMBRE
		COBROS EN ESPECIE	PRESCRIPCIONES	INSOLVENCIAS Y OTRAS CAUSAS			
2011 - - 46201	OTRAS TRANSFERENCIAS.AYUNT.SAN JAVIER	0,00€	0,00€	0,00 €	0,00 €	39.827,44 €	0,00 €
2011 - - 75080	CONSEJERIA DE CULTURA Y TURISMO. PLAN DE	0,00€	0,00€	0,00 €	0,00 €	0,00 €	0,00 €
	Total:	0,00€	0,00€	0,00 €	0,00 €	39.827,44 €	0,00 €

EJERCICIOS CERRADOS
VARIACIÓN DE RESULTADOS PRESUPUESTARIOS DE EJERCICIOS ANTERIORES

	TOTAL VARIACIÓN DERECHOS	TOTAL VARIACIÓN OBLIGACIONES	VARIACIÓN DE RESULTADOS PRESUPUESTARIOS DE EJERCICIOS ANTERIORES
- a. Operaciones corrientes	-110.685,56 €	0,00 €	-110.685,56 €
- b. Otras operaciones no financieras	-335.000,00 €	0,00 €	-335.000,00 €
- Total operaciones no financieras (a+b)	-445.685,56 €	0,00 €	-445.685,56 €
- Activos financieros	0,00 €	0,00 €	0,00 €
- Pasivos financieros	0,00 €	0,00 €	0,00 €
TOTAL	-445.685,56 €	0,00 €	-445.685,56 €

DESVIACIONES DE FINANCIACIÓN

CÓDIGO DE GASTO	DESCRIPCIÓN	DESVIACIONES DEL EJERCICIO		DESVIACIONES ACUMULADAS	
		POSITIVAS	NEGATIVAS	POSITIVAS	NEGATIVAS
COMPETCTE10		0,00 €	-155.327,75 €	0,00 €	0,00 €
PCT2011		0,00 €	-3.109,70 €	3.015,62 €	0,00 €
	TOTAL	0,00 €	-158.437,45 €	3.015,62 €	0,00 €

GASTOS CON FINANCIACIÓN AFECTADA

INFORMACIÓN DE CADA UNIDAD DE GASTO
IDENTIFICACIÓN DEL GASTO (Código y descripción)

A) DATOS GENERALES IDENTIFICATIVOS

FECHA INICIO 30/12/2010 COEFICIENTE FINANCIACIÓN 0,5
DURACIÓN 1 AGENTES FINANCIADORES AYUNTAMIENTO DE SAN JAVIER

APLICACIONES PRESUPUESTARIAS

CÓDIGO DEL GASTO DESCRIPCIÓN DEL GASTO	CÓDIGO ORGÁNICO DESCRIPCIÓN ORGÁNICO	CÓDIGO Programa DESCRIPCIÓN Programa	CÓDIGO ECONÓMICO DE GASTOS DESCRIPCIÓN ECONÓMICO	CÓDIGO ECONÓMICO DE INGRESOS DESCRIPCIÓN ECONÓMICO
COMPETCTE10 PLAN COMPETITIVIDAD 2010		432 ORDENACIÓN Y PROMOCIÓN	22701 ACTUACIONES PLAN DE	46201 AYUNTAMIENTO DE CARTAGEN
COMPETCTE10 PLAN COMPETITIVIDAD 2010		432 ORDENACIÓN Y PROMOCIÓN	22701 ACTUACIONES PLAN DE	46200 AYUNTAMIENTO DE SAN JAVIER

B) GESTIÓN DEL GASTO

AÑO	GASTO PREVISTO	GASTO COMPROMETIDO	OBLIGACIONES RECONOCIDAS	GASTO PENDIENTE
2010			335.888,88 €	
TOTAL	335.888,88 €	335.888,88 €	335.888,88 €	0.00 €

C) GESTIÓN DE LOS INGRESOS AFECTADOS

AÑO	INGRESOS PREVISTOS	INGRESOS COMPROMETIDOS	DERECHOS RECONOCIDOS	INGRESOS PENDIENTES
2010			335.888,88 €	
TOTAL	335.888,88 €	335.888,88 €	335.888,88 €	0.00 €

D) DESVIACIONES DE FINANCIACIÓN POR AGENTE

IDENTIFICACIÓN AGENTE	AÑO	INGRESOS PREVISTOS	DERECHOS RECONOCIDOS	COEFICIENTE FINANCIACIÓN	DESVIACIONES DE FINANCIACIÓN DEL EJERCICIO	DESVIACIONES DE FINANCIACIÓN ACUMULADAS
2	2010		167.944,44 €			
	TOTAL AGENTE	167.944,44 €	167.944,44 €	0,5	-155.327,75 €	0,00 €
25	2010		167.944,44 €			
	TOTAL AGENTE	167.944,44 €	167.944,44 €	0,5	0,00 €	0,00 €
TOTAL DESVIACIONES POSITIVAS					0,00 €	0,00 €
TOTAL DESVIACIONES NEGATIVAS					-155.327,75 €	0,00 €

GASTOS CON FINANCIACIÓN AFECTADA

INFORMACIÓN DE CADA UNIDAD DE GASTO

IDENTIFICACIÓN DEL GASTO (Código v descripción)

A) DATOS GENERALES IDENTIFICATIVOS

FECHA INICIO	30/12/2010	COEFICIENTE FINANCIACIÓN	0,5
DURACIÓN	1	AGENTES FINANCIADORES	AYUNTAMIENTO DE CARTAGENA
APLICACIONES PRESUPUESTARIAS			

CÓDIGO DEL GASTO DESCRIPCIÓN DEL GASTO	CÓDIGO ORGÁNICO DESCRIPCIÓN ORGÁNICO	CÓDIGO Programa DESCRIPCIÓN Programa	CÓDIGO ECONÓMICO DE GASTOS DESCRIPCIÓN ECONÓMICO	CÓDIGO ECONÓMICO DE INGRESOS DESCRIPCIÓN ECONÓMICO
COMPETCTE10 PLAN COMPETITIVIDAD 2010		432 ORDENACIÓN Y PROMOCIÓN	22701 ACTUACIONES PLAN DE	46201 AYUNTAMIENTO DE CARTAGEN
COMPETCTE10 PLAN COMPETITIVIDAD 2010		432 ORDENACIÓN Y PROMOCIÓN	22701 ACTUACIONES PLAN DE	46200 AYUNTAMIENTO DE SAN JAVIEF

B) GESTIÓN DEL GASTO

AÑO	GASTO PREVISTO	GASTO COMPROMETIDO	OBLIGACIONES RECONOCIDAS	GASTO PENDIENTE
2010			335.888,88 €	
TOTAL	335.888,88 €	335.888,88 €	335.888,88 €	0,00 €

C) GESTIÓN DE LOS INGRESOS AFECTADOS

AÑO	INGRESOS PREVISTOS	INGRESOS COMPROMETIDOS	DERECHOS RECONOCIDOS	INGRESOS PENDIENTES
2010			335.888,88 €	
TOTAL	335.888,88 €	335.888,88 €	335.888,88 €	0,00 €

D) DESVIACIONES DE FINANCIACIÓN POR AGENTE

IDENTIFICACIÓN AGENTE	AÑO	INGRESOS PREVISTOS	DERECHOS RECONOCIDOS	COEFICIENTE FINANCIACIÓN	DESVIACIONES DE FINANCIACIÓN DEL EJERCICIO	DESVIACIONES DE FINANCIACIÓN ACUMULADAS
2	2010		167.944,44 €			
	TOTAL AGENTE	167.944,44 €	167.944,44 €	0,5	-155.327,75 €	0,00 €
25	2010		167.944,44 €			
	TOTAL AGENTE	167.944,44 €	167.944,44 €	0,5	0,00 €	0,00 €
TOTAL DESVIACIONES POSITIVAS					0,00 €	0,00 €
TOTAL DESVIACIONES NEGATIVAS					-155.327,75 €	0,00 €

GASTOS CON FINANCIACIÓN AFECTADA

INFORMACIÓN DE CADA UNIDAD DE GASTO
IDENTIFICACIÓN DEL GASTO (Código v descripción)

A) DATOS GENERALES IDENTIFICATIVOS

FECHA INICIO 15/05/2011 **COEFICIENTE FINANCIACIÓN** 0,139866
DURACIÓN 1 **AGENTES FINANCIADORES** AYUNTAMIENTO DE SAN JAVIER

APLICACIONES PRESUPUESTARIAS

CÓDIGO DEL GASTO DESCRIPCIÓN DEL GASTO	CÓDIGO ORGÁNICO DESCRIPCIÓN ORGÁNICO	CÓDIGO Programa DESCRIPCIÓN Programa	CÓDIGO ECONÓMICO DE GASTOS DESCRIPCIÓN ECONÓMICO	CÓDIGO ECONÓMICO DE INGRESOS DESCRIPCIÓN ECONÓMICO
PCT2011 PLAN COMPETITIVIDAD		432 ORDENACIÓN Y PROMOCIÓN	65000 AYTO. CARTAGENA. PLAN	46200 AYUNTAMIENTO DE CARTAGEN
PCT2011 PLAN COMPETITIVIDAD		432 ORDENACIÓN Y PROMOCIÓN	62701 INVERSIONES PROPIO	72000 ADMN GRAL. ESTADO PLAN D
PCT2011 PLAN COMPETITIVIDAD		432 ORDENACIÓN Y PROMOCIÓN	22701 SEGURIDAD	46201 AYUNTAMIENTO DE SAN JAVIER
PCT2011 PLAN COMPETITIVIDAD		432 ORDENACIÓN Y PROMOCIÓN	65001 AYTO. SAN JAVIER. PLAN	46201 AYUNTAMIENTO DE SAN JAVIER
PCT2011 PLAN COMPETITIVIDAD		432 ORDENACIÓN Y PROMOCIÓN	65000 AYTO. CARTAGENA. PLAN	72000 ADMN GRAL. ESTADO PLAN D
PCT2011 PLAN COMPETITIVIDAD		432 ORDENACIÓN Y PROMOCIÓN	22701 SEGURIDAD	75080 OTRAS TRASNFERENCIAS DE
PCT2011 PLAN COMPETITIVIDAD		432 ORDENACIÓN Y PROMOCIÓN	62701 INVERSIONES PROPIO	75080 OTRAS TRASNFERENCIAS DE
PCT2011 PLAN COMPETITIVIDAD		432 ORDENACIÓN Y PROMOCIÓN	65000 AYTO. CARTAGENA. PLAN	75080 OTRAS TRASNFERENCIAS DE
PCT2011 PLAN COMPETITIVIDAD		432 ORDENACIÓN Y PROMOCIÓN	22701 SEGURIDAD	46200 AYUNTAMIENTO DE CARTAGEN
PCT2011 PLAN COMPETITIVIDAD		432 ORDENACIÓN Y PROMOCIÓN	62701 INVERSIONES PROPIO	46201 AYUNTAMIENTO DE SAN JAVIER
PCT2011 PLAN COMPETITIVIDAD		432 ORDENACIÓN Y PROMOCIÓN	65000 AYTO. CARTAGENA. PLAN	46201 AYUNTAMIENTO DE SAN JAVIER
PCT2011 PLAN COMPETITIVIDAD		432 ORDENACIÓN Y PROMOCIÓN	65001 AYTO. SAN JAVIER. PLAN	72000 ADMN GRAL. ESTADO PLAN D
PCT2011 PLAN COMPETITIVIDAD		432 ORDENACIÓN Y PROMOCIÓN	65001 AYTO. SAN JAVIER. PLAN	46200 AYUNTAMIENTO DE CARTAGEN
PCT2011 PLAN COMPETITIVIDAD		432 ORDENACIÓN Y PROMOCIÓN	65001 AYTO. SAN JAVIER. PLAN	75080 OTRAS TRASNFERENCIAS DE
PCT2011 PLAN COMPETITIVIDAD		432 ORDENACIÓN Y PROMOCIÓN	62701 INVERSIONES PROPIO	46200 AYUNTAMIENTO DE CARTAGEN

GASTOS CON FINANCIACIÓN AFECTADA

INFORMACIÓN DE CADA UNIDAD DE GASTO

IDENTIFICACIÓN DEL GASTO (Código v descripción)

PCT2011	432	22701	72000
PLAN COMPETITIVIDAD	ORDENACIÓN Y PROMOCIÓN	SEGURIDAD	ADMÓN GRAL. ESTADO PLAN D

B) GESTIÓN DEL GASTO

AÑO	GASTO PREVISTO	GASTO COMPROMETIDO	OBLIGACIONES RECONOCIDAS	GASTO PENDIENTE
2011			3.109,70 €	
TOTAL	791.371,12 €	6.125,32 €	3.109,70 €	3.015,62 €

C) GESTIÓN DE LOS INGRESOS AFECTADOS

AÑO	INGRESOS PREVISTOS	INGRESOS COMPROMETIDOS	DERECHOS RECONOCIDOS	INGRESOS PENDIENTES
2011			791.371,12 €	
TOTAL	791.371,12 €	791.371,12 €	791.371,12 €	0,00 €

D) DESVIACIONES DE FINANCIACIÓN POR AGENTE

IDENTIFICACIÓN AGENTE	AÑO	INGRESOS PREVISTOS	DERECHOS RECONOCIDOS	COEFICIENTE FINANCIACIÓN	DESVIACIONES DE FINANCIACIÓN DEL EJERCICIO	DESVIACIONES DE FINANCIACIÓN ACUMULADAS
2	2011		110.685,56 €			
	TOTAL AGENTE	110.685,56 €	110.685,56 €	0,14	0,00 €	0,00 €
25	2011		110.685,56 €			
	TOTAL AGENTE	110.685,56 €	110.685,56 €	0,14	0,00 €	0,00 €
26	2011		335.000,00 €			
	TOTAL AGENTE	335.000,00 €	335.000,00 €	0,42	0,00 €	0,00 €
235	2011		235.000,00 €			
	TOTAL AGENTE	235.000,00 €	235.000,00 €	0,3	-3.109,70 €	3.015,62 €
TOTAL DESVIACIONES POSITIVAS					0,00 €	3.015,62 €
TOTAL DESVIACIONES NEGATIVAS					-3.109,70 €	0,00 €

GASTOS CON FINANCIACIÓN AFECTADA

INFORMACIÓN DE CADA UNIDAD DE GASTO
IDENTIFICACIÓN DEL GASTO (Código y descripción)

A) DATOS GENERALES IDENTIFICATIVOS

FECHA INICIO 15/05/2011 **COEFICIENTE FINANCIACIÓN** 0,139866
DURACIÓN 1 **AGENTES FINANCIADORES** AYUNTAMIENTO DE CARTAGENA

APLICACIONES PRESUPUESTARIAS

CÓDIGO DEL GASTO DESCRIPCIÓN DEL GASTO	CÓDIGO ORGÁNICO DESCRIPCIÓN ORGÁNICO	CÓDIGO Programa DESCRIPCIÓN Programa	CÓDIGO ECONÓMICO DE GASTOS DESCRIPCIÓN ECONÓMICO	CÓDIGO ECONÓMICO DE INGRESOS DESCRIPCIÓN ECONÓMICO
PCT2011 PLAN COMPETITIVIDAD		432 ORDENACIÓN Y PROMOCIÓN	65000 AYTO. CARTAGENA. PLAN	46200 AYUNTAMIENTO DE CARTAGEN
PCT2011 PLAN COMPETITIVIDAD		432 ORDENACIÓN Y PROMOCIÓN	62701 INVERSIONES PROPIO	72000 ADMN GRAL. ESTADO PLAN D
PCT2011 PLAN COMPETITIVIDAD		432 ORDENACIÓN Y PROMOCIÓN	22701 SEGURIDAD	46201 AYUNTAMIENTO DE SAN JAVIEF
PCT2011 PLAN COMPETITIVIDAD		432 ORDENACIÓN Y PROMOCIÓN	65001 AYTO. SAN JAVIER. PLAN	46201 AYUNTAMIENTO DE SAN JAVIEF
PCT2011 PLAN COMPETITIVIDAD		432 ORDENACIÓN Y PROMOCIÓN	65000 AYTO. CARTAGENA. PLAN	72000 ADMN GRAL. ESTADO PLAN D
PCT2011 PLAN COMPETITIVIDAD		432 ORDENACIÓN Y PROMOCIÓN	22701 SEGURIDAD	75080 OTRAS TRASNFERENCIAS DE
PCT2011 PLAN COMPETITIVIDAD		432 ORDENACIÓN Y PROMOCIÓN	62701 INVERSIONES PROPIO	75080 OTRAS TRASNFERENCIAS DE
PCT2011 PLAN COMPETITIVIDAD		432 ORDENACIÓN Y PROMOCIÓN	65000 AYTO. CARTAGENA. PLAN	75080 OTRAS TRASNFERENCIAS DE
PCT2011 PLAN COMPETITIVIDAD		432 ORDENACIÓN Y PROMOCIÓN	22701 SEGURIDAD	46200 AYUNTAMIENTO DE CARTAGEN
PCT2011 PLAN COMPETITIVIDAD		432 ORDENACIÓN Y PROMOCIÓN	62701 INVERSIONES PROPIO	46201 AYUNTAMIENTO DE SAN JAVIEF
PCT2011 PLAN COMPETITIVIDAD		432 ORDENACIÓN Y PROMOCIÓN	65000 AYTO. CARTAGENA. PLAN	46201 AYUNTAMIENTO DE SAN JAVIEF
PCT2011 PLAN COMPETITIVIDAD		432 ORDENACIÓN Y PROMOCIÓN	65001 AYTO. SAN JAVIER. PLAN	72000 ADMN GRAL. ESTADO PLAN D
PCT2011 PLAN COMPETITIVIDAD		432 ORDENACIÓN Y PROMOCIÓN	65001 AYTO. SAN JAVIER. PLAN	46200 AYUNTAMIENTO DE CARTAGEN
PCT2011 PLAN COMPETITIVIDAD		432 ORDENACIÓN Y PROMOCIÓN	65001 AYTO. SAN JAVIER. PLAN	75080 OTRAS TRASNFERENCIAS DE
PCT2011 PLAN COMPETITIVIDAD		432 ORDENACIÓN Y PROMOCIÓN	62701 INVERSIONES PROPIO	46200 AYUNTAMIENTO DE CARTAGEN

GASTOS CON FINANCIACIÓN AFECTADA

INFORMACIÓN DE CADA UNIDAD DE GASTO

IDENTIFICACIÓN DEL GASTO (Código v descripción)

PCT2011	432	22701	72000
PLAN COMPETITIVIDAD	ORDENACIÓN Y PROMOCIÓN	SEGURIDAD	ADMN GRAL. ESTADO PLAN D

B) GESTIÓN DEL GASTO

AÑO	GASTO PREVISTO	GASTO COMPROMETIDO	OBLIGACIONES RECONOCIDAS	GASTO PENDIENTE
2011			3.109,70 €	
TOTAL	791.371,12 €	6.125,32 €	3.109,70 €	3.015,62 €

C) GESTIÓN DE LOS INGRESOS AFECTADOS

AÑO	INGRESOS PREVISTOS	INGRESOS COMPROMETIDOS	DERECHOS RECONOCIDOS	INGRESOS PENDIENTES
2011			791.371,12 €	
TOTAL	791.371,12 €	791.371,12 €	791.371,12 €	0,00 €

D) DESVIACIONES DE FINANCIACIÓN POR AGENTE

IDENTIFICACIÓN AGENTE	AÑO	INGRESOS PREVISTOS	DERECHOS RECONOCIDOS	COEFICIENTE FINANCIACIÓN	DESVIACIONES DE FINANCIACIÓN DEL EJERCICIO	DESVIACIONES DE FINANCIACIÓN ACUMULADAS
2	2011		110.685,56 €			
	TOTAL AGENTE	110.685,56 €	110.685,56 €	0,14	0,00 €	0,00 €
25	2011		110.685,56 €			
	TOTAL AGENTE	110.685,56 €	110.685,56 €	0,14	0,00 €	0,00 €
26	2011		335.000,00 €			
	TOTAL AGENTE	335.000,00 €	335.000,00 €	0,42	0,00 €	0,00 €
235	2011		235.000,00 €			
	TOTAL AGENTE	235.000,00 €	235.000,00 €	0,3	-3.109,70 €	3.015,62 €
TOTAL DESVIACIONES POSITIVAS					0,00 €	3.015,62 €
TOTAL DESVIACIONES NEGATIVAS					-3.109,70 €	0,00 €

GASTOS CON FINANCIACIÓN AFECTADA

INFORMACIÓN DE CADA UNIDAD DE GASTO

IDENTIFICACIÓN DEL GASTO (Código y descripción)

A) DATOS GENERALES IDENTIFICATIVOS

FECHA INICIO 15/05/2011 COEFICIENTE FINANCIACIÓN 0,423316
 DURACIÓN 1 AGENTES FINANCIADORES COMUNIDAD AUTONOMA REGION DE MURCIA
 APLICACIONES PRESUPUESTARIAS

CÓDIGO DEL GASTO DESCRIPCIÓN DEL GASTO	CÓDIGO ORGÁNICO DESCRIPCIÓN ORGÁNICO	CÓDIGO Programa DESCRIPCIÓN Programa	CÓDIGO ECONÓMICO DE GASTOS DESCRIPCIÓN ECONÓMICO	CÓDIGO ECONÓMICO DE INGRESOS DESCRIPCIÓN ECONÓMICO
PCT2011 PLAN COMPETITIVIDAD		432 ORDENACIÓN Y PROMOCIÓN	65000 AYTO. CARTAGENA. PLAN	46200 AYUNTAMIENTO DE CARTAGEN
PCT2011 PLAN COMPETITIVIDAD		432 ORDENACIÓN Y PROMOCIÓN	62701 INVERSIONES PROPIO	72000 ADMN GRAL. ESTADO PLAN D
PCT2011 PLAN COMPETITIVIDAD		432 ORDENACIÓN Y PROMOCIÓN	22701 SEGURIDAD	46201 AYUNTAMIENTO DE SAN JAVIEF
PCT2011 PLAN COMPETITIVIDAD		432 ORDENACIÓN Y PROMOCIÓN	65001 AYTO. SAN JAVIER. PLAN	46201 AYUNTAMIENTO DE SAN JAVIEF
PCT2011 PLAN COMPETITIVIDAD		432 ORDENACIÓN Y PROMOCIÓN	65000 AYTO. CARTAGENA. PLAN	72000 ADMN GRAL. ESTADO PLAN D
PCT2011 PLAN COMPETITIVIDAD		432 ORDENACIÓN Y PROMOCIÓN	22701 SEGURIDAD	75080 OTRAS TRASNFERENCIAS DE
PCT2011 PLAN COMPETITIVIDAD		432 ORDENACIÓN Y PROMOCIÓN	62701 INVERSIONES PROPIO	75080 OTRAS TRASNFERENCIAS DE
PCT2011 PLAN COMPETITIVIDAD		432 ORDENACIÓN Y PROMOCIÓN	65000 AYTO. CARTAGENA. PLAN	75080 OTRAS TRASNFERENCIAS DE
PCT2011 PLAN COMPETITIVIDAD		432 ORDENACIÓN Y PROMOCIÓN	22701 SEGURIDAD	46200 AYUNTAMIENTO DE CARTAGEN
PCT2011 PLAN COMPETITIVIDAD		432 ORDENACIÓN Y PROMOCIÓN	62701 INVERSIONES PROPIO	46201 AYUNTAMIENTO DE SAN JAVIEF
PCT2011 PLAN COMPETITIVIDAD		432 ORDENACIÓN Y PROMOCIÓN	65000 AYTO. CARTAGENA. PLAN	46201 AYUNTAMIENTO DE SAN JAVIEF
PCT2011 PLAN COMPETITIVIDAD		432 ORDENACIÓN Y PROMOCIÓN	65001 AYTO. SAN JAVIER. PLAN	72000 ADMN GRAL. ESTADO PLAN D
PCT2011 PLAN COMPETITIVIDAD		432 ORDENACIÓN Y PROMOCIÓN	65001 AYTO. SAN JAVIER. PLAN	46200 AYUNTAMIENTO DE CARTAGEN
PCT2011 PLAN COMPETITIVIDAD		432 ORDENACIÓN Y PROMOCIÓN	65001 AYTO. SAN JAVIER. PLAN	75080 OTRAS TRASNFERENCIAS DE
PCT2011 PLAN COMPETITIVIDAD		432 ORDENACIÓN Y PROMOCIÓN	62701 INVERSIONES PROPIO	46200 AYUNTAMIENTO DE CARTAGEN

GASTOS CON FINANCIACIÓN AFECTADA

INFORMACIÓN DE CADA UNIDAD DE GASTO

IDENTIFICACIÓN DEL GASTO (Código y descripción)

PCT2011	432	22701	72000
PLAN COMPETITIVIDAD	ORDENACIÓN Y PROMOCIÓN	SEGURIDAD	ADMÓN GRAL. ESTADO PLAN D

B) GESTIÓN DEL GASTO

AÑO	GASTO PREVISTO	GASTO COMPROMETIDO	OBLIGACIONES RECONOCIDAS	GASTO PENDIENTE
2011			3.109,70 €	
TOTAL	791.371,12 €	6.125,32 €	3.109,70 €	3.015,62 €

C) GESTIÓN DE LOS INGRESOS AFECTADOS

AÑO	INGRESOS PREVISTOS	INGRESOS COMPROMETIDOS	DERECHOS RECONOCIDOS	INGRESOS PENDIENTES
2011			791.371,12 €	
TOTAL	791.371,12 €	791.371,12 €	791.371,12 €	0,00 €

D) DESVIACIONES DE FINANCIACIÓN POR AGENTE

IDENTIFICACIÓN AGENTE	AÑO	INGRESOS PREVISTOS	DERECHOS RECONOCIDOS	COEFICIENTE FINANCIACIÓN	DESVIACIONES DE FINANCIACIÓN DEL EJERCICIO	DESVIACIONES DE FINANCIACIÓN ACUMULADAS
2	2011		110.685,56 €			
	TOTAL AGENTE	110.685,56 €	110.685,56 €	0,14	0,00 €	0,00 €
25	2011		110.685,56 €			
	TOTAL AGENTE	110.685,56 €	110.685,56 €	0,14	0,00 €	0,00 €
26	2011		335.000,00 €			
	TOTAL AGENTE	335.000,00 €	335.000,00 €	0,42	0,00 €	0,00 €
235	2011		235.000,00 €			
	TOTAL AGENTE	235.000,00 €	235.000,00 €	0,3	-3.109,70 €	3.015,62 €
TOTAL DESVIACIONES POSITIVAS					0,00 €	3.015,62 €
TOTAL DESVIACIONES NEGATIVAS					-3.109,70 €	0,00 €

GASTOS CON FINANCIACIÓN AFECTADA

INFORMACIÓN DE CADA UNIDAD DE GASTO

IDENTIFICACIÓN DEL GASTO (Código y descripción)

A) DATOS GENERALES IDENTIFICATIVOS

FECHA INICIO 15/05/2011 COEFICIENTE FINANCIACIÓN 0,296953
 DURACIÓN 1 AGENTES FINANCIADORES INSTITUTO DE TURISMO DE ESPAÑA
 APLICACIONES PRESUPUESTARIAS

CÓDIGO DEL GASTO DESCRIPCIÓN DEL GASTO	CÓDIGO ORGÁNICO DESCRIPCIÓN ORGÁNICO	CÓDIGO Programa DESCRIPCIÓN Programa	CÓDIGO ECONÓMICO DE GASTOS DESCRIPCIÓN ECONÓMICO	CÓDIGO ECONÓMICO DE INGRESOS DESCRIPCIÓN ECONÓMICO
PCT2011 PLAN COMPETITIVIDAD		432 ORDENACIÓN Y PROMOCIÓN	65000 AYTO. CARTAGENA. PLAN	46200 AYUNTAMIENTO DE CARTAGEN
PCT2011 PLAN COMPETITIVIDAD		432 ORDENACIÓN Y PROMOCIÓN	62701 INVERSIONES PROPIO	72000 ADMN GRAL. ESTADO PLAN D
PCT2011 PLAN COMPETITIVIDAD		432 ORDENACIÓN Y PROMOCIÓN	22701 SEGURIDAD	46201 AYUNTAMIENTO DE SAN JAVIEF
PCT2011 PLAN COMPETITIVIDAD		432 ORDENACIÓN Y PROMOCIÓN	65001 AYTO. SAN JAVIER. PLAN	46201 AYUNTAMIENTO DE SAN JAVIEF
PCT2011 PLAN COMPETITIVIDAD		432 ORDENACIÓN Y PROMOCIÓN	65000 AYTO. CARTAGENA. PLAN	72000 ADMN GRAL. ESTADO PLAN D
PCT2011 PLAN COMPETITIVIDAD		432 ORDENACIÓN Y PROMOCIÓN	22701 SEGURIDAD	75080 OTRAS TRASNFERENCIAS DE
PCT2011 PLAN COMPETITIVIDAD		432 ORDENACIÓN Y PROMOCIÓN	62701 INVERSIONES PROPIO	75080 OTRAS TRASNFERENCIAS DE
PCT2011 PLAN COMPETITIVIDAD		432 ORDENACIÓN Y PROMOCIÓN	65000 AYTO. CARTAGENA. PLAN	75080 OTRAS TRASNFERENCIAS DE
PCT2011 PLAN COMPETITIVIDAD		432 ORDENACIÓN Y PROMOCIÓN	22701 SEGURIDAD	46200 AYUNTAMIENTO DE CARTAGEN
PCT2011 PLAN COMPETITIVIDAD		432 ORDENACIÓN Y PROMOCIÓN	62701 INVERSIONES PROPIO	46201 AYUNTAMIENTO DE SAN JAVIEF
PCT2011 PLAN COMPETITIVIDAD		432 ORDENACIÓN Y PROMOCIÓN	65000 AYTO. CARTAGENA. PLAN	46201 AYUNTAMIENTO DE SAN JAVIEF
PCT2011 PLAN COMPETITIVIDAD		432 ORDENACIÓN Y PROMOCIÓN	65001 AYTO. SAN JAVIER. PLAN	72000 ADMN GRAL. ESTADO PLAN D
PCT2011 PLAN COMPETITIVIDAD		432 ORDENACIÓN Y PROMOCIÓN	65001 AYTO. SAN JAVIER. PLAN	46200 AYUNTAMIENTO DE CARTAGEN
PCT2011 PLAN COMPETITIVIDAD		432 ORDENACIÓN Y PROMOCIÓN	65001 AYTO. SAN JAVIER. PLAN	75080 OTRAS TRASNFERENCIAS DE
PCT2011 PLAN COMPETITIVIDAD		432 ORDENACIÓN Y PROMOCIÓN	62701 INVERSIONES PROPIO	46200 AYUNTAMIENTO DE CARTAGEN

GASTOS CON FINANCIACIÓN AFECTADA

INFORMACIÓN DE CADA UNIDAD DE GASTO

IDENTIFICACIÓN DEL GASTO (Código y descripción)

PCT2011	432	22701	72000
PLAN COMPETITIVIDAD	ORDENACIÓN Y PROMOCIÓN	SEGURIDAD	ADMN GRAL. ESTADO PLAN D

B) GESTIÓN DEL GASTO

AÑO	GASTO PREVISTO	GASTO COMPROMETIDO	OBLIGACIONES RECONOCIDAS	GASTO PENDIENTE
2011			3.109,70 €	
TOTAL	791.371,12 €	6.125,32 €	3.109,70 €	3.015,62 €

C) GESTIÓN DE LOS INGRESOS AFECTADOS

AÑO	INGRESOS PREVISTOS	INGRESOS COMPROMETIDOS	DERECHOS RECONOCIDOS	INGRESOS PENDIENTES
2011			791.371,12 €	
TOTAL	791.371,12 €	791.371,12 €	791.371,12 €	0,00 €

D) DESVIACIONES DE FINANCIACIÓN POR AGENTE

IDENTIFICACIÓN AGENTE	AÑO	INGRESOS PREVISTOS	DERECHOS RECONOCIDOS	COEFICIENTE FINANCIACIÓN	DESVIACIONES DE FINANCIACIÓN DEL EJERCICIO	DESVIACIONES DE FINANCIACIÓN ACUMULADAS
2	2011		110.685,56 €			
	TOTAL AGENTE	110.685,56 €	110.685,56 €	0,14	0,00 €	0,00 €
25	2011		110.685,56 €			
	TOTAL AGENTE	110.685,56 €	110.685,56 €	0,14	0,00 €	0,00 €
26	2011		335.000,00 €			
	TOTAL AGENTE	335.000,00 €	335.000,00 €	0,42	0,00 €	0,00 €
235	2011		235.000,00 €			
	TOTAL AGENTE	235.000,00 €	235.000,00 €	0,3	-3.109,70 €	3.015,62 €
TOTAL DESVIACIONES POSITIVAS					0,00 €	3.015,62 €
TOTAL DESVIACIONES NEGATIVAS					-3.109,70 €	0,00 €

COMPONENTES	IMPORTES AÑO		IMPORTES AÑO ANTERIOR	
1. (+) Fondos Líquidos		62.474,45 €		528.017,74 €
2. (+) Derechos Pendientes de cobro		0,00 €		485.858,34 €
- (+) del Presupuesto corriente	0,00 €		485.513,00 €	
- (+) de Presupuestos cerrados	0,00 €		0,00 €	
- (+) de operaciones no presupuestarias	0,00 €		345,34 €	
- (-) cobros realizados pendientes de aplicación definitiva	0,00 €		0,00 €	
3. (-) Obligaciones pendientes de pago		16.806,11 €		39.090,93 €
- (+) del Presupuesto corriente	5.174,55 €		17.784,25 €	
- (+) de Presupuestos cerrados	0,00 €		5.501,26 €	
- (+) de operaciones no presupuestarias	11.631,56 €		15.805,42 €	
- (-) pagos realizados pendientes de aplicación definitiva	0,00 €		0,00 €	
I. Remanente de tesorería total (1 + 2 - 3)		45.668,34 €		974.785,15 €
II. Saldos de dudoso cobro		0,00 €		0,00 €
III. Exceso de financiación afectada		3.015,62 €		946.698,87 €
IV. Remanente de tesorería para gastos generales (I - II - III)		42.652,72 €		28.086,28 €

Listado del Apartado 21 MEMORIA. Indicadores

A1	LIQUIDEZ INMEDIATA	3,72
No existe valor ideal para este indicador. Si el valor es inferior a 1 estamos en quiebra técnica. Si es mayor de 1,5 pueden haber recursos desaprovechados		
A2	SOLVENCIA A CORTO PLAZO	3,72
No existe valor ideal para este indicador. Si el valor es inferior a 1 estamos en quiebra técnica. Si es mayor de 2 pueden haber recursos desaprovechados		
A3	ENDEUDAMIENTO POR HABITANTE	0,00 €/hab
Toma sentido al observar la evolución en el tiempo y/o por objetivos marcados.		
B1	EJECUCIÓN DEL PRESUPUESTO DE GASTOS	0,32
Depende de la eficiencia de gestión de la entidad. El análisis se debe de realizar per comparación temporal y/o objetivos marcados.		
B2	REALIZACIÓN DE PAGOS	0,99
Proporciona una medida de la morosidad de la entidad. RP<< <<1 -> gestión de pagos ineficiente o se realizan a plazos.		
B3	GASTO POR HABITANTE	30,46 €/hab
Toma sentido al observar su evolución en el tiempo y/o por objetivos marcados.		
B4	INVERSIÓN POR HABITANTE	0,00 €/hab
Toma sentido al observar su evolución en el tiempo y/o por objetivos marcados.		
B5	ESFUERZO INVERSOR	0,00
Nos muestra el peso del gasto de capital dentro del presupuesto de la entidad. No hay valores de referencia ya que dependerá de la situación y las características de cada entidad.		

Listado del Apartado 21 MEMORIA. Indicadores

B6	PERIODO MEDIO DE PAGO	4,70
Nos da el número de días medio que es tarda en pagar las obligaciones reconocidas. Complementa la Realización de Pagos. Varía el valor en política de gasto del tipo de gasto analizado.		
B7	EJECUCIÓN DEL PRESUPUESTO DE INGRESOS	-0,08
El nivel de ejecución de los ingresos depende del calendario tributario local, así como de la eficiencia de gestión. El análisis debe de realizarse per comparación temporal y/o objetivos marcados.		
B8	REALIZACIÓN DE COBROS	1,00
RC<<1 -> muestra la morosidad de los deudores.		
B9	AUTONOMÍA	-1,28
Nos indica el grado de autonomía respecto al recurso al endeudamiento, es decir, a las obligaciones adquiridas sobre ingresos futuros. Aut<<1 -> indica dependencia de los recursos financieros.		
B10	AUTONOMÍA FISCAL	-99.796,60
Peso de los ingresos tributarios sobre el total de ingresos de la entidad. PF == 1 -> financiación con recursos generados por la propia entidad. PF <<1 -> indica la capacidad de la entidad de aportar recursos. Si el peso del capítulo IX de ingresos		
B11	PERIODO MEDIO DE COBRO (de los derechos de cobro imputados a los cap. I a III)	0,00
Indica el número de días medio que se tarda en cobrar DR. Este indicador completa el de realización de cobros.		
B12	SUPERAVIT (O DÉFICIT) POR HABITANTE	-25,80 €/hab
Proporciona el volumen de resultado presupuestario por habitante.		
B13	CONTRIBUCIÓN DEL PRESUPUESTO AL REMANENTE DE TESORERÍA	-7,62
CONTRIBUCIÓN DEL PRESUPUESTO AL REMANENTE DE TESORERÍA		

Listado del Apartado 21 MEMORIA. Indicadores

B14	REALIZACIÓN DE PAGOS DE CERRADOS	10,31
Proporciona la morosidad de la entidad. Valores muy inferiores a 1 indican una gestión de pagos ineficiente.		
B15	REALIZACIÓN DE COBROS DE CERRADOS	1,00
Proporciona la morosidad de los deudores de la entidad. Valores muy inferiores a 1 indica una situación de posible insolvencia de los mismos o una mala gestión de recaudación.		

Observaciones:



ACTA DE ARQUEO

Acta de arqueo

Fecha inicial: 01/01/2012 Fecha final: 31/12/2012

Existencia arqueo anterior	Ingresos desde aquel arqueo	Suma	Pagos desde aquel arqueo	Existencia
CLASIFICACIÓN DE LA EXISTENCIA				
PRESUPUESTO				
512.557,65 €	278.456,21 €	791.013,86 €	740.170,98 €	50.842,88 €
NO PRESUPUESTARIOS				
Metálico 15.460,09 €	275.986,41 €	291.446,50 €	279.814,93 €	11.631,57 €
Títulos 0,00 €	0,00 €	0,00 €	0,00 €	0,00 €
Suma parcial 15.460,09 €	275.986,41 €	291.446,50 €	279.814,93 €	11.631,57 €
R.O.E.				
0,00 €	0,00 €	0,00 €	0,00 €	0,00 €
TOTAL				
528.017,74 €	554.442,62 €	1.082.460,36 €	1.019.985,91 €	62.474,45 €
FORMALIZACION				
Suma formalización 0,00 €	6.838,65 €	6.838,65 €	6.838,65 €	0,00 €
RESUMEN				
		METALICO	TITULOS	TOTAL
Presupuestarios		50.842,88 €	0,00 €	50.842,88 €
No presupuestarios		11.631,57 €	0,00 €	11.631,57 €
R.O.E.		0,00 €	0,00 €	0,00 €
SUMAS		62.474,45 €	0,00 €	62.474,45 €

Acta de arqueo

Fecha inicial: 01/01/2012 Fecha final: 31/12/2012

SITUACION DE LA EXISTENCIA

		Existencia	Debe	Haber	Saldo	
Ordinal/Cuenta 2-00-1 C/C TA. OPERATIVA	2043.0104.15.0200517686	Metálico	11.895,83 €	452.337,39 €	404.857,95 €	59.375,27 €
		Títulos	0,00 €	0,00 €	0,00 €	0,00 €
		Total	11.895,83 €	452.337,39 €	404.857,95 €	59.375,27 €
Ordinal/Cuenta 2-00-2 C/C TA. PLAN COMPETITIVIDAD	2043.0104.18.2007001650	Metálico	516.121,91 €	60.685,50 €	573.708,23 €	3.099,18 €
		Títulos	0,00 €	0,00 €	0,00 €	0,00 €
		Total	516.121,91 €	60.685,50 €	573.708,23 €	3.099,18 €
		Existencia	Debe	Haber	Saldo	
Total metálico		528.017,74 €	513.022,89 €	978.566,18 €	62.474,45 €	
Total títulos		0,00 €	0,00 €	0,00 €	0,00 €	
Suma total		528.017,74 €	513.022,89 €	978.566,18 €	62.474,45 €	

Acta de arqueo

Fecha inicial: 01/01/2012 Fecha final: 31/12/2012

Fecha: 11/02/2013

Hora: 13:44:36

Página: 3

ACTA CONCILIAR

Ordinal/Cuenta 2-00-1
C/C TA. OPERATIVA 2043.0104.15.0200517686

	Existencia	Debe	Haber	Pendiente conciliar
Metálico	0,00 €	0,00 €	0,00 €	0,00 €
Títulos	0,00 €	0,00 €	0,00 €	0,00 €
Total	0,00 €	0,00 €	0,00 €	0,00 €

Ordinal/Cuenta 2-00-2
C/C TA. PLAN COMPETITIVIDAD 2043.0104.18.2007001650

Metálico	0,00 €	0,00 €	0,00 €	0,00 €
Títulos	0,00 €	0,00 €	0,00 €	0,00 €
Total	0,00 €	0,00 €	0,00 €	0,00 €

	Existencia	Debe	Haber	Saldo
Total metálico	0,00 €	0,00 €	0,00 €	0,00 €
Total títulos	0,00 €	0,00 €	0,00 €	0,00 €
Suma total	0,00 €	0,00 €	0,00 €	0,00 €

EL INTERVENTOR

EL GERENTE

EL TESORERO



[Handwritten signature]

TIPO DE OPERACIÓN:
CERTIFICADO

DELIA LUISA RODENHORSI -----, con N.I.F. X1100319E, y como
DIRECTOR----- de BANCO MARE NOSTRUM, S.A. en LA MANGA-----,

CERTIFICA: QUE EL CONSORCIO ADMINISTRATIVO "LA MANGA CONSORCIO" CON CIF
Q30003471 MANTIENE DOS CUENTAS EN NUESTRA ENTIDAD CUYOS SALDOS A FECHA 31.12.
2012 FUERON:

- 1) CUENTA 04870104.37.2000517686 DE 59.375,27 EUROS
- 2) CUENTA 04870104.38.2007001650 DE 3.099,18 EUROS.

y para que conste ante
petición de
certificado en LA MANGA -----, a 11/02/13

-----, y a
-----, expido el presente
-----.



LA MANGA
0487-0104-3

FIRMA(S) DEL(DEL) CLIENTE(S)



ACTOS Y ACUERDOS

LIQUIDACIÓN PRESUPUESTO AÑO 2.012

INFORME DE INTERVENCIÓN.-

Confeccionada la liquidación del Presupuesto del Consorcio Administrativo "La Manga Consorcio", correspondiente al ejercicio del año 2.012, en cumplimiento de lo establecido por el artículo 191 del Texto Refundido de la Ley Reguladora de las Haciendas Locales (Real Decreto Legislativo 2/2004) y en los Estatutos del Consorcio, se emite el siguiente informe:

Los estados de liquidación del Presupuesto arrojan el siguiente remanente de tesorería a 31 de diciembre de 2.012:

- Fondos Líquidos	62.474,45 €
- Derechos Pendientes de Cobro	0,00 €
- Obligaciones Pendientes de Pago	16.806,11 €
- Remanente de Tesorería Total	45.668,34 €
- Exceso de Financiación Afectada.....	3.015,62 €
- Remanente de Tesorería para Gastos Generales.....	42.652,72 €


En la cuantificación del Remanente de Tesorería se ha tenido en cuenta lo establecido por el artículo 191 antes citado y lo preceptuado en la Instrucción de Contabilidad para la Administración Local.

No se efectúa provisión para saldos de dudoso cobro, por cuanto el reconocimiento de los derechos se realiza básicamente por ingresos de contraído simultáneo al ingreso o bien por la existencia de compromisos firmes de aportación de las entidades consorciadas y convenios suscritos con otras Administraciones Públicas, de las que procede la práctica totalidad de los ingresos. Por tanto, se estima correcta la confección de la liquidación practicada.

Es cuanto se informa al respecto, en la Manga del Mar Menor, a uno de marzo de dos mil trece.

EL INTERVENTOR,

Fdo.- José  Alcausa



CONSORCIO ADMINISTRATIVO LA MANGA CONSORCIO
DECRETO Nº: 1
PRESIDENTE:



LIQUIDACIÓN PRESUPUESTO AÑO 2.012

DECRETO.-

Confeccionada que ha sido la Liquidación del Presupuesto del Consorcio Administrativo "La Manga Consorcio" correspondiente al ejercicio del año 2.012, con arreglo a lo establecido por los artículos 191 y 192 del Texto Refundido de la Ley Reguladora de las Haciendas Locales (Real Decreto Legislativo 2/2004) y normativa concordante de la CARM, e informada por la Intervención, esta Presidencia, en uso de las facultades que le confieren el artículo 191 de la citada Ley y los Estatutos del Consorcio, procede mediante la presente a su APROBACIÓN.

Lo manda y firma conmigo el Sr. Vicepresidente, D. Juan Martínez Pastor, de lo cual certifico y doy fe en La Manga del Mar Menor, a uno de marzo de dos mil doce.

EL VICEPRESIDENTE,



LA SECRETARIA,

N.º de SC. Aquella que se refiere a la liquidación del presupuesto que en la gestión de este ejercicio debe tener 2012