




Región de Murcia
Consejería de Economía y Hacienda

Intervención General

FUNDACIÓN INSTITUTO DE ESTUDIOS ECONÓMICOS
DE LA REGIÓN DE MURCIA

INFORME DE AUDITORIA INDEPENDIENTE
DE CUENTAS ANUALES DEL EJERCICIO 2006

29 de octubre de 2007



INFORME DE AUDITORIA INDEPENDIENTE DE CUENTAS ANUALES DEL EJERCICIO 2006

Al Patronato de la FUNDACIÓN INSTITUTO DE ESTUDIOS ECONÓMICOS de la Región de Murcia.

INTRODUCCIÓN

1. La Intervención General de la Región de Murcia, en colaboración con el auditor de cuentas ENRIQUE PÉREZ DE LOS COBOS AYUSO, en uso de las competencias que le atribuye el artículo 5 de la Ley de 9/99 (BORM N° 301-S6, de 31 de diciembre de 1999), ha realizado el presente informe de auditoría de cuentas.
2. Las Cuentas Anuales fueron formuladas por el Patronato de la FUNDACIÓN INSTITUTO DE ESTUDIOS ECONÓMICOS DE LA REGIÓN DE MURCIA, sin que conste la fecha de formulación de las mismas y fueron puestas a disposición de esta Intervención General el día 1 de agosto de 2007. La Fundación se constituyó mediante escritura pública de 1 de marzo de 2005 y, aunque recibió subvenciones, no realizó ninguna actividad durante ese ejercicio.
3. Nuestro trabajo se ha realizado de acuerdo con las Normas de Auditoría del Sector Público y en su defecto, por las del Sector Privado.
4. Con fecha 15 de octubre de 2007 se remitió a la Fundación nuestro informe provisional, quien con fecha 24 de octubre de 2007 formuló las alegaciones que se adjuntan a este informe junto con nuestra respuesta a las mismas.



OBJETIVO Y ALCANCE DEL TRABAJO

5. El objetivo de nuestro trabajo es comprobar si las Cuentas Anuales examinadas presentan la imagen fiel del patrimonio, de la situación financiera y de los resultados de las operaciones de acuerdo con las normas y principios contables que son de aplicación.
6. Nuestro examen comprende, el Balance de Situación al 31 de diciembre de 2006, la Cuenta de Pérdidas y Ganancias y la Memoria correspondientes al ejercicio anual terminado en dicha fecha.
7. De acuerdo con la legislación vigente, se deben de presentar a efectos comparativos, con cada una de las partidas del Balance de Situación y de la Cuenta de Pérdidas y Ganancias, además de las cifras del ejercicio 2006, las correspondientes al ejercicio anterior. Nuestra opinión se refiere exclusivamente a las cuentas anuales del ejercicio 2006. La fundación se constituyó con fecha 1 de marzo de 2005 y no realizó la auditoría de las cuentas anuales de ese ejercicio dada su escasa actividad.
8. En el desarrollo de nuestro trabajo no ha existido ninguna limitación en la aplicación de las normas y procedimientos de auditoría.

RESULTADOS DEL TRABAJO

9. Durante el desarrollo de nuestro trabajo se han puesto de manifiesto los siguientes hechos o circunstancias significativas:
 - a) La memoria no contiene toda la información que sería necesaria para la comprensión de las actividades realizadas por la Fundación.



Región de Murcia
Consejería de Economía y Hacienda


Intervención General

OPINIÓN

10. En nuestra opinión, excepto por los efectos de las salvedades anteriores, las cuentas anuales del ejercicio 2006 adjuntas expresan, en todos los aspectos significativos, la imagen fiel del patrimonio y de la situación financiera de la Fundación Integra de Murcia al 31 de diciembre de 2006 y de los resultados de sus operaciones y de los recursos obtenidos y aplicados durante el ejercicio anual terminado en dicha fecha y contienen la información necesaria y suficiente para su interpretación y comprensión adecuada, de conformidad con principios y normas contables generalmente aceptados que guardan uniformidad con los aplicados en el ejercicio anterior.

INTERVENCIÓN GENERAL
DE LA COMUNIDAD AUTÓNOMA
DE LA REGIÓN DE MURCIA.

Murcia, a 29 de octubre del año 2007



Fdo. Enrique Pérez de los Cobos Ayuso
Inscrito en el R.O.A.C. con el nº 15.296



INSTITUTO DE ESTUDIOS ECONÓMICOS
REGIÓN DE MURCIA

Jacobo de las Leyes, 12 · Bajo · 30001 Murcia
Tel: 968 23 65 54* · Fax 968 23 35 02
www.ieerm.com

Intervención General de la Comunidad
Autónoma de la Región de Murcia
Consejería de Hacienda y Administración Pública.
Avda. Teniente Flomesta, S/N.
(Murcia)

Murcia, 31 de Julio de 2007

Muy Sres. nuestros:

Por medio de la presente les adjunto copia de las cuentas (42 páginas) cerradas, y firmadas por el Presidente de la misma, D. Ángel Martínez Martínez, correspondientes al ejercicio 2006:

- Diario Borrador.
- Pérdidas y Ganancias del ejercicio 2006.
- Balance de Situación a 31/12/2006.
- Balances de Sumas y Saldos por meses.
- Balance Oficial comparando ejercicio 2005 con ejercicio 2006.
- Datos Generales.
- Memoria Abreviada.

Brígido Palazón Garrido
Director-Gerente de la Fundación

REGIÓN DE MURCIA
Hacienda y Administración
Pública - Registro General
CARM

E-001-IMP-2007-00366604
07/08/2007 12:41:07

DIARIO

**FUNDACION
INSTITUTOS
ECONOMICOS
REGION DE
MURCIA**

AÑO 2.006

DIARIO BORRADOR

1061 FUND. INSTIT. ESTUD. ECON. REG. MUR

01.01 2006 A 31.12 2006 1- 1

FECHA	OPERAC.	CTA. DEBE	CTA. HABER	IMPORTE DEBE	IMPORTE HABER	COMENTARIO	TIPO
01-01-2006			10000000		30.000,00	APERTURA	AG
01-01-2006			12900000		3,05	APERTURA	AG
01-01-2006		44000000		166.162,00		APERTURA	AG
01-01-2006		47300000		,45		APERTURA	AG
01-01-2006			48500001		50.000,00	APERTURA	AG
01-01-2006			48500002		116.162,00	APERTURA	AG
01-01-2006		57200001		30.002,60		APERTURA	AG
10-01-2006	28	57200001	43000001	50.000,00	50.000,00	ABONO SUBVENCION	AG
10-01-2006	206	43000001	74000000	50.000,00	50.000,00	SUBVENCION DE LA COMUNIDAD AUTONOMA	AG
10-01-2006	27	46500000	57200001	1.660,20	1.660,20	PAGO NOMINA 01/06	AG
10-01-2006	16	64000000		2.166,94		NOMINA 01/06	AG
10-01-2006	16		47600000		160,03	NOMINA 01/06	AG
10-01-2006	16		47510000		346,71	NOMINA 01/06	AG
10-01-2006	16		46500000		1.660,20	NOMINA 01/06	AG
10-01-2006	17	64200000	47600000	832,34	832,34	SEGURIDAD SOCIAL 01/06	AG
10-01-2006	200	48500001	44000000	50.000,00	50.000,00	CANCELACION PERIODIFICACION	AG
10-01-2006	201	48500002	44000000	116.162,00	116.162,00	CANCELACION PERIODIFICACION	AG
07-02-2006	31	62300000	41000010	696,00	696,00	S/FRA.N° 71 ENRIQUE JORGE ASESORES SL	AG
07-02-2006	29	41000010	57200001	696,00	696,00	PAGO FRA ENRIQUE JORGE ASESORES SL	AG
07-02-2006	11	62900000	41000007	79,95	79,95	S/FRA.N° 2681 CLIMATIZACION ENERGIA Y	AG
07-02-2006	32	62300000	41000010	696,00	696,00	S/FRA.N° 87 ENRIQUE JORGE ASESORES SL	AG
07-02-2006	30	41000010	57200001	696,00	696,00	PAGO FRA ENRIQUE JORGE ASESORES SL	AG
07-02-2006	36	46500000	57200001	1.696,41	1.696,41	PAGO NOMINA 02/06	AG
07-02-2006	37	57200001	43000001	116.162,00	116.162,00	ABONO SUBVENCION	AG
07-02-2006	207	43000001	74000000	116.162,00	116.162,00	SUBVENCION DE LA COMUNIDAD AUTONOMA	AG
07-02-2006	18	64000000		2.166,94		NOMINA 02/06	AG
07-02-2006	18		47600000		102,15	NOMINA 02/06	AG
07-02-2006	18		47510000		368,38	NOMINA 02/06	AG
07-02-2006	18		46500000		1.696,41	NOMINA 02/06	AG
07-02-2006	19	64200000	47600000	531,32	531,32	SEGURIDAD SOCIAL 02/06	AG
07-02-2006	38	47600000	57200001	992,37	992,37	PAGO SEGURIDAD SOCIAL 01/06	AG
03-03-2006	51	57200001	43000001	30.000,00	30.000,00	ABONO SUBVENCION	AG
03-03-2006	52	57200001	43000001	21.750,00	21.750,00	ABONO SUBVENCION	AG
03-03-2006	208	43000001	74000000	30.000,00	30.000,00	SUBVENCION DE LA COMUNIDAD AUTONOMA	AG
03-03-2006	209	43000001	74000000	21.750,00	21.750,00	SUBVENCION DE LA COMUNIDAD AUTONOMA	AG
03-03-2006	13	22900001	41000006	3.944,00	3.944,00	S/FRA.N° 1766 SOLUCIONES DIGITALES DE	AG
03-03-2006	5	62300000	41000002	1.392,00	1.392,00	S/FRA.N° 2678 AUDITECO SA	AG
03-03-2006	42	57200001	76900000	2,18	2,18	INGRESOS N/FAVOR	AG
03-03-2006	43	47300000	57200001	,33	,33	RETENCIONES S/INTERESES	AG
03-03-2006	39	41000002	57200001	1.392,00	1.392,00	PAGO FRA AUDITECO SA	AG
03-03-2006	14	22700001	41000008	2.954,69	2.954,69	S/FRA.N° 6028 VOLTUM PRO SL	AG
03-03-2006	6	62900000	41000003	303,92	303,92	S/FRA.N° 44 IMPRENTA MORALES CB	AG
03-03-2006	40	57200001	41000010	696,00	696,00	DEVOLUCION RECIBO ENRIQUE JORGE ASESOR	AG
03-03-2006	41	57200001	41000002	1.392,00	1.392,00	DEVOLUCION RECIBO AUDITECO	AG
03-03-2006	15	21500001	41000008	1.562,64	1.562,64	S/FRA.N° 6029 VOLTUM PRO SL	AG
03-03-2006	44	46500000	57200001	1.696,41	1.696,41	PAGO NOMINA 03/06	AG
03-03-2006	10	62900002	41000006	8,13	8,13	S/FRA.N° 2218 SOLUCIONES DIGITALES DE	AG
03-03-2006	7	62900000	41000004	109,60	109,60	S/FRA.N° 60261 ALICIA GOMEZ DE MAYA	AG
03-03-2006	8	62900000	41000005	61,83	61,83	S/FRA.N° 260 PAPELERIA TECNICA MURCIAN	AG
03-03-2006	20	64000000		2.166,94		NOMINA 03/06	AG
03-03-2006	20		47600000		102,15	NOMINA 03/06	AG
03-03-2006	20		47510000		368,38	NOMINA 03/06	AG
03-03-2006	20		46500000		1.696,41	NOMINA 03/06	AG
03-03-2006	21	64200000	47600000	531,32	531,32	SEGURIDAD SOCIAL 03/06	AG
03-03-2006	45	47600000	57200001	633,47	633,47	PAGO SEGURIDAD SOCIAL 02/06	AG

S U M A Y S I G U E * 829.908,98 * 829.908,98 *

DIARIO BORRADOR

J061 FUND.INSTIT.ESTUD.ECON.REG.MUR

01.01 2006 A 31.12 2006 1- 2

FECHA	OPERAC.	CTA. DEBE	CTA. HABER	IMPORTE DEBE	IMPORTE HABER	COMENTARIO	TIPO
SUMA ANTERIOR				829.908,98	829.908,98		
11-04-2006	3	62900000	41000001	43,99	43,99	S/FRA.N° 11839 TELEFONICA DE ESPAÑA	AG
11-04-2006	4	62900000	41000001	19,26	19,26	S/FRA.N° 711841 TELEFONICA DE ESPAÑA	AG
11-04-2006	63	41000001	57200001	43,99	43,99	PAGO TELEFONICA	AG
11-04-2006	64	41000001	57200001	19,26	19,26	PAGO TELEFONICA	AG
11-04-2006	12	22500000	41000007	773,67	773,67	S/FRA.N° 345 CLIMATIZACION ENERGIA Y	AG
11-04-2006	66	41000005	57200001	61,83	61,83	PAGO PAPELERIA TECNICA MURCIANA SL	AG
11-04-2006	65	47510000	57200001	1.083,47	1.083,47	PAGO MODELO 110 1T/2006	AG
11-04-2006	60	41000007	57200001	773,67	773,67	PAGO CLIMATIZACION ENERGIA Y AHORRO	AG
11-04-2006	61	41000007	57200001	79,95	79,95	PAGO CLIMATIZACION ENERGIA Y AHORRO	AG
11-04-2006	62	46500000	57200001	1.696,41	1.696,41	PAGO NOMINA BRIGIDO PALAZON GARRIDO	AG
11-04-2006	59	57200001	43000001	21.750,00	21.750,00	ABONO SUBVENCION	AG
11-04-2006	210	43000001	74000000	21.750,00	21.750,00	SUBVENCION DE LA COMUNIDAD AUTONOMA	AG
11-04-2006	9	62900002	41000006	5,99	5,99	S/FRA.N° 3253 SOLUCIONES DIGITALES DE	AG
11-04-2006	22	64000000		2.166,94		NOMINA 04/06	AG
11-04-2006	22		47600000		102,15	NOMINA 04/06	AG
11-04-2006	22		47510000		368,38	NOMINA 04/06	AG
11-04-2006	22		46500000		1.696,41	NOMINA 04/06	AG
11-04-2006	23	64200000	47600000	531,32	531,32	SEGURIDAD SOCIAL 04/06	AG
11-05-2006	1	62900000	41000001	222,73	222,73	S/FRA.N° 3585 TELEFONICA DE ESPAÑA	AG
11-05-2006	2	62900000	41000001	64,61	64,61	S/FRA.N° 3584 TELEFONICA DE ESPAÑA	AG
11-05-2006	50	47600000	57200001	633,47	633,47	PAGO SEGURIDAD SOCIAL	AG
11-05-2006	56	41000001	57200001	222,73	222,73	PAGO TELEFONICA DE ESPAÑA SA	AG
11-05-2006	57	41000001	57200001	64,61	64,61	PAGO TELEFONICA DE ESPAÑA SA	AG
11-05-2006	58	41000006	57200001	8,13	8,13	PAGO SOLUCIONES DIGITALES DE MURCIA	AG
11-05-2006	33	62300000	41000010	-696,00	-696,00	S/FRA.N° 314 ENRIQUE JORGE ASESORES SL	AG
11-05-2006	34	62300000	41000010	464,00	464,00	S/FRA.N° 315 ENRIQUE JORGE ASESORES SL	AG
11-05-2006	55	41000006	57200001	3.944,25	3.944,25	PAGO SOLUCIONES DIGITALES DE MURCIA	AG
11-05-2006	49	41000010	57200001	464,00	464,00	PAGO FRA ENRIQUE JORGE ASESORES SL	AG
11-05-2006	54	41000008	57200001	4.568,52	4.568,52	PAGO VOLTUM PRO SL	AG
11-05-2006	70	62900000	41000001	59,15	59,15	S/FRA.N° 3337 TELEFONICA DE ESPAÑA	AG
11-05-2006	199	62900000	41000008	51,19	51,19	AJUSTE SALDO	AG
11-05-2006	35	62300000	41000010	464,00	464,00	S/FRA.N° 392 ENRIQUE JORGE ASESORES SL	AG
11-05-2006	46	41000010	57200001	464,00	464,00	PAGO FRA ENRIQUE JORGE ASESORES SL	AG
11-05-2006	47	46500000	57200001	1.696,41	1.696,41	PAGO NOMINA 05/06	AG
11-05-2006	69	62900002	41000006	10,09	10,09	S/FRA.N° 4332 SOLUCIONES DIGITALES	AG
11-05-2006	24	64000000		2.166,94		NOMINA 05/06	AG
11-05-2006	24		47600000		102,15	NOMINA 05/06	AG
11-05-2006	24		47510000		368,38	NOMINA 05/06	AG
11-05-2006	24		46500000		1.696,41	NOMINA 05/06	AG
11-05-2006	25	64200000	47600000	531,32	531,32	SEGURIDAD SOCIAL 05/06	AG
11-05-2006	26	62900001	41000009	101,95	101,95	S/FRA.N° 1103 F.A.C INGENIEROS SA	AG
11-05-2006	48	47600000	57200001	633,47	633,47	PAGO SEGURIDAD SOCIAL 04/06	AG
11-06-2006	74	41000006	57200001	696,00	696,00	PAGO SOLUCIONES DIGITALES DE MURCIA	AG
11-06-2006	75	41000006	57200001	10,09	10,09	PAGO SOLUCIONES DIGITALES DE MURCIA	AG
11-06-2006	76	41000006	57200001	5,99	5,99	PAGO SOLUCIONES DIGITALES DE MURCIA	AG
11-06-2006	196	62900002	41000006	696,00	696,00	S/FRA.N° SOLUCIONES DIGITALES DE MURCI	AG
11-06-2006	77	41000001	57200001	73,83	73,83	PAGO TELEFONICA DE ESPAÑA	AG
11-06-2006	110	62900000	41000000	112,02	112,02	GTOS MENSAJERIA	AG
11-06-2006	111	41000000	57200001	112,02	112,02	PAGO MENSAJERIA	AG
11-06-2006	72	62900000	41000001	73,83	73,83	S/FRA.N° 31473 TELEFONICA DE ESPAÑA	AG
11-06-2006	73	62900000	41000001	65,34	65,34	S/FRA.N° 31474 TELEFONICA DE ESPAÑA	AG
11-06-2006	78	41000001	57200001	65,34	65,34	PAGO TELEFONICA DE ESPAÑA	AG
11-06-2006	79	41000003	57200001	303,92	303,92	PAGO IMPRENTA MORALES	AG
SUMA Y SIGUE				899.062,68 *	899.062,68 *		

DIARIO BORRADOR

1061 FUND.INSTIT.ESTUD.ECON.REG.MUR

01.01 2006 A 31.12 2006 1- 3

FECHA	OPERAC.	CTA. DEBE	CTA. HABER	IMPORTE DEBE	IMPORTE HABER	COMENTARIO	TIPO
S U M A A N T E R I O R				899.062,68	899.062,68		
11-06-2006	80	41000010	57200001	58,00	58,00	PAGO ENRIQUE JORGE ASESORES SL	AG
11-06-2006	81	62300000	41000010	58,00	58,00	S/FRA.Nº 38 ENRIQUE JORGE ASESORES SL	AG
11-06-2006	82	57200001	76900000	6,20	6,20	INTERESES A FAVOR	AG
11-06-2006	83	47300000	57200001	,93	,93	RETENCION S/INTERESES	AG
11-06-2006	84	66900000	57200001	4,25	4,25	COMISION	AG
11-06-2006	85	46500000	57200001	1.696,41	1.696,41	PAGO NOMINA	AG
11-06-2006	86	41000010	57200001	232,00	232,00	PAGO ENRIQUE JORGE ASESORES SL	AG
11-06-2006	87	62300000	41000010	232,00	232,00	S/FRA.Nº 480 ENRIQUE JORGE ASESORES SL	AG
11-06-2006	88	47600000	57200001	633,47	633,47	PAGO SEG SOCIAL 05/06	AG
11-06-2006	88	62900000	41000006	6,54	6,54	S/FRA.Nº 5045 SOLUCIONES DIGITALES	AG
11-06-2006	87	62900001	41000009	101,95	101,95	S/FRA.Nº 1344 F.A.L.I INGENIEROS SA	AG
11-06-2006	89	41000009	57200001	101,95	101,95	PAGO FPA F.A.L.I INGENIEROS SA	AG
11-06-2006	93	64000000		3.167,94		NOMINA 05/06	AG
11-06-2006	93		47600000		102,15	NOMINA 06/06	AG
11-06-2006	93		47610000		368,38	NOMINA 06/06	AG
11-06-2006	93		46500000		1.696,41	NOMINA 06/06	AG
11-06-2006	94	64200000	47600000	531,30	531,30	SEGURIDAD SOCIAL 06/06	AG
11-07-2006	90	41000006	57200001	6,54	6,54	PAGO SOLUCIONES DIGITALES	AG
11-07-2006	71	62900000	41000001	65,77	65,77	S/FRA.Nº 3118 TELEFONICA DE ESPAÑA	AG
11-07-2006	91	41000001	57200001	59,15	59,15	PAGO TELEFONICA DE ESPAÑA	AG
11-07-2006	92	41000001	57200001	65,77	65,77	PAGO TELEFONICA DE ESPAÑA	AG
11-07-2006	112	47510000	57200001	1.105,14	1.105,14	PAGO MODELO 110 21/2006	AG
11-07-2006	113	41000010	57200001	232,00	232,00	PAGO FPA ENRIQUE JORGE ASESORES SL	AG
11-07-2006	114	62300000	41000010	232,00	232,00	S/FRA.Nº 554 ENRIQUE JORGE ASESORES SL	AG
11-07-2006	115	46500000	57200001	3.347,40	3.347,40	PAGO BRIGIDO PALAZON GARRIDO	AG
11-07-2006	98	62900002	41000006	16,58	16,58	S/FRA.Nº 6052 SOLUCIONES DIGITALES DE	AG
11-07-2006	97	62900001	41000009	101,95	101,95	S/FRA.Nº 1613 FAL INGENIEROS	AG
11-07-2006	116	47600000	57200001	633,47	633,47	PAGO SEGURIDAD SOCIAL 06/06	AG
11-07-2006	117	41000009	57200001	101,95	101,95	PAGO FAL INGENIEROS SA	AG
11-07-2006	148	64000000		4.156,08		NOMINA 07/06	AG
11-07-2006	148		47610000		706,53	NOMINA 07/06	AG
11-07-2006	148		47600000		302,15	NOMINA 07/06	AG
11-07-2006	148		46500000		3.347,40	NOMINA 07/06	AG
11-07-2006	151	64200000	47600000	528,13	528,13	SEGURIDAD SOCIAL 07/06	AG
11-08-2006	118	41000006	57200001	16,58	16,58	PAGO SOLUCIONES DIGITALES DE MURCIA	AG
11-08-2006	104	62900000	41000001	53,71	53,71	S/FRA.Nº 040191 TELEFONICA DE ESPAÑA	AG
11-08-2006	105	62900000	41000001	71,41	71,41	S/FRA.Nº 040192 TELEFONICA DE ESPAÑA	AG
11-08-2006	119	41000001	57200001	53,71	53,71	PAGO TELEFONICA DE ESPAÑA	AG
11-08-2006	120	41000001	57200001	71,41	71,41	PAGO TELEFONICA DE ESPAÑA	AG
11-08-2006	108	62900000	41000001	45,24	45,24	S/FRA.Nº 040767 TELEFONICA DE ESPAÑA	AG
11-08-2006	121	46500000	57200001	1.696,41	1.696,41	PAGO BRIGIDO PALAZON GARRIDO	AG
11-08-2006	122	62300000	41000010	232,00	232,00	S/FRA.Nº 637 ENRIQUE JORGE ASESORES SL	AG
11-08-2006	123	41000010	57200001	232,00	232,00	PAGO ENRIQUE JORGE ASESORES SL	AG
11-08-2006	124	47600000	57200001	630,28	630,28	PAGO SEGURIDAD SOCIAL 08/06	AG
11-08-2006	149	64000000		2.166,94		NOMINA 08/06	AG
11-08-2006	140		47610000		368,38	NOMINA 08/06	AG
11-08-2006	149		47600000		102,15	NOMINA 08/06	AG
11-08-2006	149		46500000		1.696,41	NOMINA 08/06	AG
11-08-2006	150	64200000	47600000	528,13	528,13	SEGURIDAD SOCIAL 08/06	AG
01-09-2006	125	41000001	57200001	46,89	46,89	PAGO TELEFONICA DE ESPAÑA	AG
01-09-2006	126	41000001	57200001	72,30	72,30	PAGO TELEFONICA DE ESPAÑA	AG
01-09-2006	106	62900000	41000001	72,30	72,30	S/FRA.Nº 044230 TELEFONICA DE ESPAÑA	AG
01-09-2006	107	62900000	41000001	46,89	46,89	S/FRA.Nº 044229 TELEFONICA DE ESPAÑA	AG
S U M A Y S I G U I E N T E				921.580,77	921.580,77		

DIARIO BORRADOR

1061 FUND. INSTIT. ESTUD. ECON. REG. MUR

01.01 2006 A 31.12 2006 1- 4

FECHA	OPERAC.	CTA. DEBE	CTA. HABER	IMPORTE DEBE	IMPORTE HABER	COMENTARIO	TIPO
SUMA ANTERIORES				921.560,77	921.560,77		
01-09-2006	103	41000011	57200001	132,89	132,89	PAGO FRA 600300 EUGENIO MARTINEZ OCHAN	AG
01-09-2006	101	42000000	40300000	116,00	116,00	S/FRA.Nº 600435 MARIANO BO SA	AG
01-09-2006	127	40000001	57200001	116,00	116,00	PAGO MARIANO BO SA	AG
01-09-2006	128	41000000	57200001	101,95	101,95	PAGO FAJ INGENIEROS SA	AG
01-09-2006	129	57200001	76900000	6,01	6,01	INTERESES N/FAVOR	AG
01-09-2006	130	47300000	57200001	,90	,90	RETENCION S/INTERESES	AG
01-09-2006	131	60901000	57200001	4,20	4,20	COMISION	AG
01-09-2006	132	46500000	57200001	1.696,41	1.696,41	PAGO NOMINA ERICIDO PALAZON GARRIDO	AG
01-09-2006	133	62300000	41000010	232,00	232,00	S/FRA.Nº 710 ENRIQUE JORGE ASESORES SL	AG
01-09-2006	134	41000010	57200001	630,26	630,26	PAGO ENRIQUE JORGE ASESORES SL	AG
01-09-2006	135	47000000	57200001	630,26	630,26	PAGO SEGURIDAD SOCIAL 08/06	AG
01-09-2006	95	62900001	41000009	101,95	101,95	S/FRA.Nº 2144 FAJ INGENIEROS	AG
01-09-2006	96	62900001	41000009	101,95	101,95	S/FRA.Nº 2052 FAJ INGENIEROS	AG
01-09-2006	152	64200000	47600000	526,13	526,13	SEGURIDAD SOCIAL 09/06	AG
01-09-2006	153	74000000		2.166,94		NOMINA 09/06	AG
01-09-2006	153		47600000		102,15	NOMINA 09/06	AG
01-09-2006	153		47510000		369,38	NOMINA 09/06	AG
01-09-2006	153		46500000		1.696,41	NOMINA 09/06	AG
01-10-2006	102	60300000		152,12		S/FRA.Nº 600300 EUGENIO MARTINEZ OCHAN	AG
01-10-2006	102		41000011		132,89	S/FRA.Nº 600300 EUGENIO MARTINEZ OCHAN	AG
01-10-2006	102		47510000		19,29	S/FRA.Nº 600300 EUGENIO MARTINEZ OCHAN	AG
01-10-2006	136	57200001	43000001	30.000,00	30.000,00	ABONO SUBVENCION	AG
01-10-2006	137	57200001	43000001	21.750,00	21.750,00	ABONO SUBVENCION	AG
01-10-2006	211	43000001	74000000	30.000,00	30.000,00	SUBVENCION DE LA COMUNIDAD AUTONOMA	AG
01-10-2006	212	43000001	74000000	21.750,00	21.750,00	SUBVENCION DE LA COMUNIDAD AUTONOMA	AG
01-10-2006	109	62900000	41000001	72,30	72,30	S/FRA.Nº 646069 TELEFONICA DE ESPAÑA	AG
01-10-2006	138	41000001	57200001	45,24	45,24	PAGO TELEFONICA DE ESPAÑA	AG
01-10-2006	139	41000001	57200001	72,30	72,30	PAGO TELEFONICA DE ESPAÑA	AG
01-10-2006	140	41000009	57200001	101,95	101,95	PAGO FAJ INGENIEROS SA	AG
01-10-2006	99	21200000	40000001	4.988,00	4.988,00	S/FRA.Nº 48 RECO SL	AG
01-10-2006	158	54800001	57200001	209.000,00	209.000,00	IMPOSICION PLAZO FIJO	AG
01-10-2006	100	40000001	57200001	4.988,00	4.988,00	PAGO FRA 48 RECO SL	AG
01-10-2006	141	47510000	57200001	1.462,58	1.462,58	PAGO MODELO 110 31/2006	AG
01-10-2006	130	62300000	41000010	232,00	232,00	S/FRA.Nº 600 ENRIQUE JORGE ASESORES SL	AG
01-10-2006	181	46500000	57200001	1.696,41	1.696,41	PAGO NOMINA 10/06 ERICIDO PALAZON	AG
01-10-2006	182	41000010	57200001	232,00	232,00	PAGO FRA ENRIQUE JORGE ASESORES SL	AG
01-10-2006	142	62900001	41000009	101,95	101,95	S/FRA.Nº 2347 F.A.J INGENIEROS SA	AG
01-11-2006	154	64000000		2.166,94		NOMINA 10/06	AG
01-11-2006	154		47600000		102,15	NOMINA 10/06	AG
01-11-2006	154		47510000		369,38	NOMINA 10/06	AG
01-11-2006	154		46500000		1.696,41	NOMINA 10/06	AG
01-11-2006	155	64200000	47600000	526,13	526,13	SEGURIDAD SOCIAL 10/06	AG
01-11-2006	183	47600000	57200001	630,26	630,26	PAGO SEGURIDAD SOCIAL 09/06	AG
01-11-2006	185	57200001	43000001	21.750,00	21.750,00	ABONO SUBVENCION	AG
01-11-2006	213	43000001	74000000	21.750,00	21.750,00	SUBVENCION DE LA COMUNIDAD AUTONOMA	AG
01-11-2006	144	62900000	41000001	72,62	72,62	S/FRA.Nº 284443 TELEFONICA DE ESPAÑA	AG
01-11-2006	145	62900000	41000001	72,30	72,30	S/FRA.Nº 284445 TELEFONICA DE ESPAÑA	AG
01-11-2006	186	41000001	57200001	72,62	72,62	PAGO TELEFONICA DE ESPAÑA	AG
01-11-2006	187	41000001	57200001	72,30	72,30	PAGO TELEFONICA DE ESPAÑA	AG
01-11-2006	188	57200001	76900000	125,84	125,84	INTERESES N/FAVOR	AG
01-11-2006	159	66900000	57200001	3,30	3,30	COMISION	AG
01-11-2006	160	41000009	57200001	101,95	101,95	PAGO FAJ INGENIEROS	AG
01-11-2006	189	47300000	57200001	18,88	18,88	RETENCION SOBRE INTERESES	AG
SUMA Y SIGUE				1.292.758,45	1.292.758,45		


DIARIO BORRADOR

1061 FUND. INSTIT. ESTUD. ECON. REG. MUR

01.01 2006 A 31.12 2006 1- 5

FECHA	OPERAC.	CTA. DEBE	CTA. HABER	IMPORTE DEBE	IMPORTE HABER	COMENTARIO	TIPO
		SUMA ANTERIOR		1.292.758,45	1.292.758,45		
01-11-2006	191	62300000	41000010	232,00	232,00	S/FRA.Nº 877 ENRIQUE JORGE ASESORES SL	AG
01-11-2006	147	40700000	40000024	15.428,00	15.428,00	S/FRA.Nº 50196 UNIVERSIDAD DE MURCIA	AG
01-11-2006	161	41000010	57200001	232,00	232,00	PAGO FPA ENRIQUE JORGE ASESORES SL	AG
03-11-2006	152	40000004	57200001	15.428,00	15.428,00	PAGO UNIVERSIDAD DE MURCIA	AG
01-11-2006	163	46500000	57200001	1.696,41	1.696,41	PAGO NOMINA 11/06	AG
01-11-2006	167	62900000	41000005	37,63	37,63	S/FRA.Nº 854 PAPELERIA TECNICA MURCIAN	AG
01-11-2006	157	64000000		2.166,94		NOMINA 11/06	AG
01-11-2006	150		47600000		102,35	NOMINA 11/06	AG
01-11-2006	156		47510000		160,35	NOMINA 11/06	AG
01-11-2006	156		46100000		1.696,41	NOMINA 11/06	AG
01-11-2006	157	44200000	47600000	528,13	528,13	SEGURIDAD SOCIAL 11/06	AG
01-11-2006	164	47600000	57200001	630,28	630,28	PAGO SEGURIDAD SOCIAL 10/06	AG
05-11-2006	172	62900000	41000005	101,95	101,95	S/FRA.Nº 8546 FAJ INGENIEROS SA	AG
03-12-2006	165	41000006	57200001	18,65	18,65	PAGO SOLUCIONES DIGITALES	AG
01-12-2006	197	62900002	41000006	18,65	18,65	S/FRA.Nº SOLUCIONES DIGITALES DE MURCIA	AG
01-12-2006	142	62900000	41000001	72,30	72,30	S/FRA.Nº 810735 TELEFONICA DE ESPAÑA	AG
01-12-2006	143	62900000	41000001	55,40	55,40	S/FRA.Nº 810734 TELEFONICA DE ESPAÑA	AG
01-12-2006	173	41000001	57200001	55,40	55,40	PAGO TELEFONICA DE ESPAÑA	AG
01-12-2006	174	41000001	57200001	72,30	72,30	PAGO TELEFONICA DE ESPAÑA	AG
01-12-2006	169	60700000	40000004	3.480,00	3.480,00	S/FRA.Nº 551304 UNIVERSIDAD DE MURCIA	AG
01-12-2006	176	40000004	57200001	3.480,00	3.480,00	PAGO UNIVERSIDAD DE MURCIA	AG
01-12-2006	176	41000009	57200001	101,95	101,95	PAGO F.A.J INGENIEROS SA	AG
01-12-2006	192	62900000	41000010	232,00	232,00	S/FRA.Nº 855 ENRIQUE JORGE ASESORES SL	AG
01-12-2006	177	46500000	57200001	3.356,62	3.356,62	PAGO NOMINA 12/06	AG
01-12-2006	178	41000010	57200001	232,00	232,00	PAGO FPA ENRIQUE JORGE ASESORES SL	AG
01-12-2006	170	62900000	41000004	96,31	96,31	S/FRA.Nº 106135 MENSARAPID	AG
01-12-2006	168	62900002	41000006	25,00	25,00	S/FRA.Nº 11600 SOLUCIONES DIGITALES	AG
01-12-2006	179	47600000	57200001	630,28	630,28	PAGO SEGURIDAD SOCIAL 11/06	AG
01-12-2006	180	41000009	57200001	25,00	25,00	PAGO SOLUCIONES DIGITALES SL	AG
01-12-2006	198	62900000	41000006	,25	,25	AJUSTE SALDO	AG
01-12-2006	214	12900000	11700000	3,05	3,05	DISTRIBUCION DE RESULTADOS	AG
01-12-2006	215	60100000	41000002	-1.392,00	-1.392,00	S/FRA ABONO AUDITIVO	AG
01-12-2006	156	64000000		4.167,15		NOMINA 11/06	AG
01-12-2006	157		47600000		102,15	NOMINA 12/06	AG
01-12-2006	156		47510000		708,42	NOMINA 12/06	AG
01-12-2006	166		46500000		1.356,62	NOMINA 12/06	AG
01-12-2006	171	62900000	41000009	101,95	101,95	S/FRA.Nº 802671 FAJ INGENIEROS SA	AG
01-12-2006	184	64200000	47600000	528,13	528,13	SEGURIDAD SOCIAL 12/06	AG
01-12-2006	191	68200000	28150000	302,90	302,90	AMORTIZACION ANUAL PROGRAMA MICROSOFT	AG
01-12-2006	194	68200000	28250000	578,79	578,79	AMORTIZACION ANUAL ORDENADOR P4.3	AG
01-12-2006	195	68200000	28270000	320,92	320,92	AMORTIZACION ANUAL FOTOCOPIADORA	AG
01-12-2006	216	68100000	28100000	56,72	56,72	SA AMORT ANUAL MARCAS Y PATENTES	AG
01-12-2006	217	68200000	28250000	62,90	62,90	SA AMORT INSTALACIONES	AG
01-12-2006	218	13000001	47580000	36.160,00	36.160,00	SUBVENCIONES A REINTEGRAR	AG
01-12-2006	219	43400000	41200000	36.160,00	36.160,00	COMPROMISOS CONTRAIDOS	AG
01-12-2006	220	74000000	13000001	137.000,00	137.000,00	TRASPASO SUBVENCIONES NTN CORRIENTES	AG
01-12-2006	221	74000000	13000002	176.162,00	176.162,00	TRASPASO SUBVENCIONES DE CAPITAL	AG
01-12-2006	222	13000001	77600000	1.326,33	1.326,33	TRASPASO SUBVENCIONES	AG
01-12-2006	223	13000002	74000000	47.280,53	47.280,53	TRASPASO SUBVENCIONES	AG
01-12-2006	224	13000001	47580000	86.617,00	86.617,00	SUBVENCIONES A DEVOLVER	AG
01-12-2006	225	13000002	47580001	128.981,48	128.981,48	SUBVENCIONES A DEVOLVER	AG
01-12-2006	999990	12900000	60700000	3.486,00	3.486,00	REGULARIZACION DE CUENTAS	AG
01-12-2006	999990	12900000	62300000	3.458,18	3.458,18	REGULARIZACION DE CUENTAS	AG

SUMA Y SIGUE 2.002.451,56 • 2.002.451,56 •



DIARIO BORRADOR

1061 FUND. INSTIT. ESTUD. ECON. REG. MUR

01.01 2006 A 31.12 2006 1- 6

FECHA	OPERAC.	CTA. DEBE	CTA. HABER	IMPORTE DEBE	IMPORTE HABER	COMENTARIO	TIPO
		S U M A A N T E R I O R		2.002.451,86	2.002.451,86		
01-12-2006	999990	12900000	62900000	2.421,75	2.421,75	REGULARIZACION DE CUENTAS	AG
01-12-2006	999900	12900000	62900001	611,70	611,70	REGULARIZACION DE CUENTAS	AG
01-12-2006	999990	12900000	62900002	786,98	786,98	REGULARIZACION DE CUENTAS	AG
01-12-2006	999990	12900000	64000000	29.932,67	29.932,67	REGULARIZACION DE CUENTAS	AG
01-12-2006	999990	12900000	64000000	6.657,72	6.657,72	REGULARIZACION DE CUENTAS	AG
01-12-2006	999990	12900000	66500000	11,75	11,75	REGULARIZACION DE CUENTAS	AG
01-12-2006	999990	12900000	68100000	56,72	56,72	REGULARIZACION DE CUENTAS	AG
01-12-2006	999990	12900000	68000000	1.269,51	1.269,51	REGULARIZACION DE CUENTAS	AG
01-12-2006	999990	74000000	12900000	47.280,52	47.280,52	REGULARIZACION DE CUENTAS	AG
01-12-2006	999990	76900000	12900000	140,03	140,03	REGULARIZACION DE CUENTAS	AG
01-12-2006	999990	77500000	12900000	1.326,23	1.326,23	REGULARIZACION DE CUENTAS	AG
01-12-2006	999999	10000000		10.000,00		CIERRE DE CUENTAS	AG
01-12-2006	999999	11700000		3,05		CIERRE DE CUENTAS	AG
01-12-2006	999999	13000001		10.996,77		CIERRE DE CUENTAS	AG
01-12-2006	999999		21200000		4.968,00	CIERRE DE CUENTAS	AG
01-12-2006	999999		21500001		1.562,64	CIERRE DE CUENTAS	AG
01-12-2006	999999		23500000		773,67	CIERRE DE CUENTAS	AG
01-12-2006	999999		21700001		2.984,69	CIERRE DE CUENTAS	AG
01-12-2006	999999		23200001		3.044,00	CIERRE DE CUENTAS	AG
01-12-2006	999999	28100000		56,70		CIERRE DE CUENTAS	AG
01-12-2006	999999	28150000		302,30		CIERRE DE CUENTAS	AG
01-12-2006	999999	28250000		446,64		CIERRE DE CUENTAS	AG
01-12-2006	999999	28270000		320,30		CIERRE DE CUENTAS	AG
01-12-2006	999999		40700000		16.428,00	CIERRE DE CUENTAS	AG
01-12-2006	999999	41000004		205,31		CIERRE DE CUENTAS	AG
01-12-2006	999999	41000005		37,63		CIERRE DE CUENTAS	AG
01-12-2006	999999	41000009		203,90		CIERRE DE CUENTAS	AG
01-12-2006	999999	41200000		16.160,00		CIERRE DE CUENTAS	AG
01-12-2006	999999		43400000		36.160,00	CIERRE DE CUENTAS	AG
01-12-2006	999999		47300000		21,49	CIERRE DE CUENTAS	AG
01-12-2006	999999	47510000		1.446,02		CIERRE DE CUENTAS	AG
01-12-2006	999999	47580000		122.777,30		CIERRE DE CUENTAS	AG
01-12-2006	999999	47580001		128.561,48		CIERRE DE CUENTAS	AG
01-12-2006	999999	47600000		630,08		CIERRE DE CUENTAS	AG
01-12-2006	999999		54800001		207.050,00	CIERRE DE CUENTAS	AG
01-12-2006	999999		57200001		69.734,94	CIERRE DE CUENTAS	AG
S U M A T O T A L				2.427.575,07	2.427.575,07		

BALANCES

**FUNDACION
INSTITUTOS
ECONOMICOS
REGION DE
MURCIA**

AÑO 2.006

PERDIDAS Y GANANCIAS

0061 FUND.INSTIT.ESTUD.ECON.REG.MUR

DICIEMBRE-2006 PROC.12 1- 1

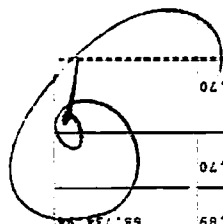
Cuenta	Descripcion	Periodo		Saldo	Acumulado		Saldo
		Debe	Haber		Debe	Haber	
117	TRABAJOS REALIZADOS POR OTRAS	3.480,00		3.480,00	3.480,00		3.480,00
122	SERV.PROFESIONALES INDEP.	-1.160,00		-1.160,00	3.458,18		3.458,18
123	OTROS SERVICIOS	369,86		369,86	3.820,43		3.820,43
140	SUELDOS Y SALARIOS	4.167,19		4.167,19	29.992,67		29.992,67
147	SEG.SOC.A CARGO EMPRESA	528,13		528,13	6.657,72		6.657,72
155	OTROS GASTOS FINANCIEROS				11,75		11,75
160	DOTACION AMORT. INMOV. INMATER	56,72		56,72	56,72		56,72
161	AMORTIZ. INMOV. MATERIAL	1.269,51		1.269,51	1.269,51		1.269,51
140	SUBVENCIONES OFICIALES	313.162,00	47.280,52	265.881,48	313.162,00	360.442,52	-47.280,52
169	OTROS INGRESOS FINANCIERO					140,23	-140,23
171	SUBVENCIONES TRASPASADAS A RES		1.326,23	-1.326,23		1.326,23	-1.326,23
TOTAL EMPRESA		321.873,41	48.606,75	273.266,66	361.908,98	361.908,98	
RESULTADOS			273.266,66				
T O T A L		321.873,41	321.873,41		361.908,98	361.908,98	

9

BALANCE DE SITUACIÓN

061 FUND. INSTIT. ESTUD. ECON. REG. MUR DICIEMBRE-2006 PROC. 12 1- 1

Cuenta	Descripción	Periodo		Acumulado	
		Haber	Saldo	Debe	Haber
100	CAPITAL SOCIAL	1.05		3.05	10.000,00
117	RESERVAS VOLUNTARIAS				3.05
129	PERDIDAS Y GANANCIAS			3.05	
130	SUBVENCIONES OFICIALES				3.05
217	PROPIEDAD INDUSTRIAL	300.255,23	313.152,00	-12.896,77	300.255,23
225	INSTALACIONES			1.552,64	4.588,00
227	EQUIPOS P. PROC. INFORMACION			713,67	1.562,64
229	OTRO INMOVILIZADO MATERIAL			2.354,65	4.988,00
281	AMORT. ACUM INMOVILIZADO IMMAT	359,62		-359,62	3.944,00
282	AMORTIZ. ACUM. INNOV. MATER.	966,61		-966,61	3.944,00
400	PROVEEDORES	3.480,00			-359,62
407	ARTICULOS PROVEEDORES			15.428,00	3.944,00
410	ACREEDORES POR PREST. SERV	505,10		18.018,88	15.428,00
412	ACREEDORES PRO COMPROMISOS	36.160,00		-36.160,00	18.466,32
430	CLIENTES			313.162,00	-447,44
434	COMPROMISOS CONTRAIDOS	36.160,00		-36.160,00	36.160,00
440	DEUDORES			166.162,00	-36.160,00
465	RENTAS DE ALQUILER	3.356,62		23.631,91	166.162,00
473	RENTAS DE ALQUILER			23.631,91	23.449
475	RENTAS DE ALQUILER			3.851,19	-353.103,66
476	RENTAS DE ALQUILER			7.941,40	21.49
485	INGRESOS DIFERIDOS	630,28			7.941,40
548	IMPONICIONES A PLAZO			166.162,00	-630,28
572	BANCOS E INST. CRED. C/C	7.572,20		-7.972,20	200.000,00
TOTAL EMPRESA		344.400,48	617.667,14	-273.266,66	1.633.604,70
RESULTADOS		273.266,66	617.667,14		1.633.604,70



BALANCE DE SUMAS Y SALDOS

J061 FUND. INSTIT. ESTUD. ECON. REG. MUR

ENERO-2006

Página.: 1
PROC.01 1- 1

Cuenta	Descripción	Periodo		Acumulado		Saldo	
		Debe	Haber	Debe	Haber	Deudores	Acreedores
100*****	CAPITAL SOCIAL				30.000,00		30.000,00
129*****	PERDIDAS Y GANANCIAS				3,05		3,05
430*****	CLIENTES	50.000,00	50.000,00	50.000,00	50.000,00		
440*****	DEUDORES		166.162,00	166.162,00	166.162,00		
465*****	REMUNERACIONES PDTES. PAGO	1.660,20	1.660,20	1.660,20	1.660,20		
473*****	RDA. PUBL. RETENC. Y P. CTA.				.45	.45	
475*****	RDA. PUBL. ACREEDOR CONC. F.		346,71		346,71		346,71
476*****	ORGAN. SEG. SOC. ACREEDORA		992,37		992,37		992,37
485*****	INGRESOS DIFERIDOS	166.162,00		166.162,00	166.162,00		
572*****	BANCOS E INST. CRED. C/C.	50.000,00	1.660,20	80.002,60	1.660,20	78.342,40	
640*****	SUELDOS Y SALARIOS	2.166,94		2.166,94		2.166,94	
642*****	SEG. SOC. A CARGO EMPRESA	832,34		832,34		832,34	
740*****	SUBVENCIONES OFICIALES		50.000,00		50.000,00		50.000,00
TOTAL EMPRESA		270.821,48	270.821,48	466.986,53	466.986,53	81.342,13	81.342,13

BALANCE DE SUMAS Y SALDOS

J061 FUND.INSTIT.ESTUD.ECON.REG.MUR

FEBRERO-2006

Página.: 1
PROC.02 1- 1

Cuenta	Descripción	Periodo		Acumulado		Saldo	
		Debe	Haber	Debe	Haber	Deudores	Acreedores
100*****	CAPITAL SOCIAL				30.000,00		30.000,00
129*****	PERDIDAS Y GANANCIAS				3,05		3,05
410*****	ACREDORES POR PREST.SERV	1.392,00	1.471,95	1.392,00	1.471,95		79,95
430*****	CLIENTES	116.162,00	116.162,00	166.162,00	166.162,00		
440*****	DEUDORES			166.162,00	166.162,00		
465*****	REMUNERACIONES PDYTES.PAGO	1.696,41	1.696,41	3.356,61	3.356,61		
473*****	EDA.PUBL.RETENC.Y P.CTA.				,45		,45
475*****	EDA.PUBL.ACREDEDOR CONC.F.		365,36		715,09		715,09
476*****	ORGAN.SEG.SOC.ACREDEDORA	992,37	633,47	992,37	1.625,84		633,47
485*****	INGRESOS DIFERIDOS			166.162,00	166.162,00		
572*****	BANCOS E INST.CRED.C/C.	116.162,00	4.080,78	196.164,60	5.740,98	190.423,62	
623*****	SERV.PROFESIONALES INDEP.	1.392,00		1.392,00		1.392,00	
629*****	OTROS SERVICIOS	79,95		79,95		79,95	
640*****	SUELDOS Y SALARIOS	2.166,94		4.333,88		4.333,88	
642*****	SEG.SOC.A CARGO EMPRESA	531,32		1.363,66		1.363,66	
740*****	SUBVENCIONES OFICIALES		116.162,00		166.162,00		166.162,00
TOTAL EMPRESA		240.574,99	240.574,99	707.561,52	707.561,52	197.593,56	197.593,56

BALANCE DE SUMAS Y SALDOS

J061 FUND.INSTIT.ESTUD.ECON.REG.MUR

MARZO-2006

Página.: 1
PROC.03 1- 1

Cuenta	Descripción	Periodo		Acumulado		Saldo	
		Debe	Haber	Debe	Haber	Deudores	Acreedores
100*****	CAPITAL SOCIAL				30.000,00		30.000,00
129*****	PERDIDAS Y GANANCIAS				3,05		3,05
215*****	APLICACIONES INFORMATICAS	1.562,64		1.562,64		1.562,64	
227*****	EQUIPOS P.PROC. INFORMACION	2.954,69		2.954,69		2.954,69	
229*****	OTRO INMOVILIZADO MATERIAL	3.944,00		3.944,00		3.944,00	
410*****	ACREEDORES POR PREST.SERV	1.392,00	10.424,83	2.784,00	13.896,76		11.112,76
430*****	CLIENTES	51.750,00	51.750,00	217.912,00	217.912,00		
440*****	DEUDORES			166.162,00	166.162,00		
465*****	REMUNERACIONES PDTES.PAGO	1.696,41	1.696,41	5.053,02	5.053,02		
473*****	HDA.PUBL.RETENC.Y P.CTA.	,33		,78		,78	
475*****	HDA.PUBL.ACREEDOR CONC.F.		166,36		1.083,47		1.083,47
476*****	ORGAN.SEG.SOC.ACREEDORA	633,47	633,47	1.625,84	2.259,31		633,47
485*****	INGRESOS DIFERIDOS			166.162,00	166.162,00		
572*****	BANCOS E INST.CRED.C/C.	53.640,18	3.720,00	250.004,78	9.463,19	240.541,59	
503*****	SERV.PROFESIONALES INDEF.	1.392,00		2.784,00		2.784,00	
629*****	OTROS SERVICIOS	483,48		563,43		563,43	
640*****	SUELDOS Y SALARIOS	2.166,94		6.500,82		6.500,82	
642*****	SEG.SOC.A CARGO EMPRESA	532,32		1.894,98		1.894,98	
740*****	SUBVENCIONES OFICIALES		51.750,00		217.912,00		217.912,00
759*****	OTROS INGRESOS FINANCIERO		2,18		2,18		2,18
TOTAL EMPRESA		122.347,46	122.347,46	829.908,98	829.908,98	260.746,93	260.746,93

BALANCE DE SUMAS Y SALDOS

J061 FUND. INSTIT. ESTUD. ECON. REG. MUR

ABRIL-2006

Página.: 1
PROC.04 1- 1

Cuenta	Descripción	Período		Acumulado		Saldos	
		Debe	Haber	Debe	Haber	Deudores	Acreedores
100*****	CAPITAL SOCIAL				30.000,00		30.000,00
129*****	PERDIDAS Y GANANCIAS				1,05		3,05
215*****	APLICACIONES INFORMATICAS			1.562,64		1.562,64	
225*****	INSTALACIONES	773,67		773,67		773,67	
227*****	EQUIPOS P.PROC. INFORMACION			2.954,69		2.954,69	
229*****	OTRO INMOVILIZADO MATERIAL			3.944,00		3.944,00	
410*****	ACREEDORES POR PREST.SERV	978,70	842,91	3.762,70	14.739,67		10.976,97
430*****	CLIENTES	21.750,00	21.750,00	239.662,00	239.662,00		
440*****	DEUDORES			166.162,00	166.162,00		
465*****	REMUNERACIONES PDTES.PAGO	1.696,41	1.696,41	6.749,43	6.749,43		
473*****	HDA.PUBL.RETENC.Y P.CTA.				,78		,78
475*****	HDA.PUBL.ACREEDOR CONC.P.	1.083,47	368,38	1.083,47	1.451,85		368,38
476*****	ORGAN.SEG.SOC.ACREEDORA		531,47	1.635,84	1.892,78		1.257,94
485*****	INGRESOS DIFERIDOS			166.162,00	166.162,00		
572*****	BANCOS E INST.CRED.C/C.	21.750,00	3.756,56	271.754,78	13.221,77	258.533,01	
623*****	SERV.PROFESIONALES INDEF.			2.764,00		2.784,00	
629*****	OTROS SERVICIOS	69,24		632,67		632,67	
640*****	SUELDOS Y SALARIOS	2.166,54		6.667,76		8.667,76	
642*****	SEG.SOC.A CARGO EMPRESA	531,32		2.426,30		2.426,30	
740*****	SUBVENCIONES OFICIALES		21.750,00		239.662,00		239.662,00
759*****	OTROS INGRESOS FINANCIEROS				2,18		2,18
TOTAL EMPRESA		50.799,75	50.799,75	880.708,73	880.708,73	282.279,52	282.279,52

BALANCE DE SUMAS Y SALDOS

061 FUND. INSTIT. ESTUD. ECON. REG. MUR

MAYO-2006

Página.: 1
1- 1

Cuenta	Descripción	Periodo		Acumulado		Saldo	
		Debe	Haber	Debe	Haber	Deudores	Acreedores
100.....	CAPITAL SOCIAL				10.000,00		10.000,00
129.....	PERDIDAS Y GANANCIAS				1,05		1,05
215.....	APLICACIONES INFORMATICAS			1.562,64		1.562,64	
225.....	INSTALACIONES			773,67		773,67	
227.....	EQUIPOS P. PROC. INFORMACION			2.954,69		2.954,69	
229.....	OTRO INMOVILIZADO MATERIAL			3.944,00		3.944,00	
410.....	ACREEDORES POR PREST. SERV	9.736,24	742,72	13.498,94	15.481,39		1.982,45
430.....	CLIENTES			239.662,00	239.662,00		
440.....	DEUDORES			166.162,00	166.162,00		
455.....	RENTACIONES POR TC. PAZO	1.696,41	1.696,41	8.445,84	8.445,84		
473.....	EDA. FUND. ATENC. Y P. CTA.						78
475.....	EDA. FUND. ACREEDOR CONC. F.		358,36	1.083,47	1.820,23		735,76
476.....	CONG. SER. SOC. ACREEDORA	1.266,94	633,47	2.892,78	3.526,25		633,47
485.....	INGRESOS DIFERIDOS			166.162,00	166.162,00		
572.....	BANCOS E INST. CRED. C/C.		12.693,59	371.754,78	25.921,36	245.833,43	
623.....	SERV. PROFESIONALES IMPER.	232,00		3.016,60		3.016,60	
629.....	OTROS SERVICIOS	509,72		1.342,39		1.342,39	
649.....	SUELDOS Y SALARIOS	2.166,94		10.634,70		10.634,70	
642.....	SER. SOC. A CARGO EMPRESA	531,32		2.957,62		2.957,62	
740.....	SUBVENCIONES OFICIALES				239.662,00		239.662,00
759.....	OTROS INGRESOS FINANCIEROS				2,18		2,18
	TOTAL EMPRESA	16.139,57	16.139,57	896.648,30	896.848,30	273.019,91	273.019,91

239.662,00
2,18

BALANCE DE SUMAS Y SALDOS

J061 FUND. INSTIT. ESTUD. ECON. REG. MUR

JUNIO-2006

Página.: 1
PROC.06 1- 1

Cuenta	Descripción	Periodo		Acumulado		Saldos	
		Debe	Haber	Debe	Haber	Deudores	Acreedores
100*****	CAPITAL SOCIAL				30.000,00		30.000,00
129*****	PERDIDAS Y GANANCIAS				3,05		3,05
215*****	APLICACIONES INFORMATICAS			1.562,64		1.562,64	
225*****	INSTALACIONES			773,67		773,67	
227*****	EQUIPOS P. PROC. INFORMACION			2.954,69		2.954,69	
229*****	OTRO INMOVILIZADO MATERIAL			3.944,00		3.944,00	
410*****	ACREEDORES POR PREST.SERV	1.659,14	1.345,68	15.158,08	16.227,07		1.668,99
430*****	CLIENTES			239.662,00	239.662,00		
440*****	DEUDORES			166.162,00	166.162,00		
465*****	REMUNERACIONES PDES.PAGO	1.696,41	1.696,41	10.142,25	10.142,25		
473*****	HDA.PUBL.RETENC.Y P.CTA.	,93		1,71		1,71	
475*****	HDA.PUBL.ACREEDOR CONC.F.		368,38	1.083,47	2.188,61		1.195,14
476*****	ORGAN.SEG.SOC.ACREEDORA	633,47	633,47	3.526,25	4.159,72		633,47
485*****	INGRESOS DIFERIDOS			166.162,00	166.162,00		
572*****	BANCOS E INST.CRED.C/C.	6,20	3.994,20	271.760,98	29.525,56	241.845,42	
623*****	SERV.PROFESIONALES INDEP.	290,00		3.306,00		3.306,00	
629*****	OTROS SERVICIOS	1.055,68		2.198,07		2.198,07	
640*****	SUELDOS Y SALARIOS	2.166,94		13.001,64		13.001,64	
642*****	SEG.SOC.A CARGO EMPRESA	531,32		3.488,94		3.488,94	
669*****	OTROS GASTOS FINANCIEROS	4,25		4,25		4,25	
740*****	SUBVENCIONES OFICIALES				239.662,00		239.662,00
769*****	OTROS INGRESOS FINANCIERO		8,20		8,38		8,38
TOTAL EMPRESA		8.044,34	8.044,34	904.892,64	904.892,64	273.081,03	273.081,03

BALANCE DE SUMAS Y SALDOS

Página: 1
 PROC.07 1-1
 JULIO-2006
 061 FUND. INSTIT. ESTUD. ECON. REG. MUR

Cuenta	Descripción	Debe	Haber	Periodo	Acumulado	Deudores	Saldo	Acreedores
100	CAPITAL SOCIAL		30.000,00		30.000,00			
129	PERDIDAS Y GANANCIAS		3,05					
215	APLICACIONES INFORMATICAS	1.562,64			1.562,64			
225	INSTALACIONES	773,67			773,67			
227	EQUIPOS P. PROC. INFORMACION	2.954,65			2.954,65			
229	OTRO INMOVILIZADO MATERIAL	3.944,00			3.944,00			
410	ACREEDORES POR PREST. SERV.	15.623,49			17.243,37			
430	CLIENTES		15.623,00		15.623,00			
440	DEUDORES		166.162,00		166.162,00			
465	RENTAS POR PDES. PAGO	3.347,40			13.489,65			
473	RD.A. PUBL. RETENC. Y P. CTA.	1,71			1,71			
475	RD.A. PUBL. ACREEDOR CONC. P.	706,53			2.188,61			
476	ORGAN. SER. SOC. ACREEDORA	630,28			4.159,72			
485	INGRESOS DIFERIDOS		166.162,00		166.162,00			
572	BANCOS E INST. CRED. C/C.	5.552,42			272.760,98			
623	SERV. PROFESIONALES EMPR.	232,00			3.538,00			
629	OTROS SERVICIOS	184,30			2.382,37			
640	SUELDOS Y SALARIOS	4.156,08			17.157,72			
642	SOC. Y CARGO EMPRESA	528,13			4.017,07			
669	OTROS GASTOS FINANCIEROS		4,25		4,25			
740	SUBVENCIONES OFICIALES		235.662,00		235.662,00			
769	OTROS INGRESOS FINANCIEROS		8,38		8,38			
	TOTAL EMPRESA	10.651,93	915.544,57		915.544,57	30.000,00		272.630,12
								272.630,12

8,38
 235.662,00

BALANCE DE SUMAS Y SALDOS

J061 FUND. INSTIT. ESTUD. ECON. REG. MUR

AGOSTO-2006

Página.: 1 - 1
PROC.08

Cuenta	Descripción	Peticido		Acumulado		Saldos	
		Debe	Haber	Debe	Haber	Pedidos	Actuados
100.....	CAPITAL SOCIAL				30.000,00		30.000,00
129.....	PERDIDAS Y GANANCIAS				3,05		3,05
215.....	APLICACIONES INFORMATICAS			1.562,64		1.562,64	
225.....	INSTALACIONES			773,67		773,67	
227.....	BOTIJOS P. PROC. INFORMACION			2.954,68		2.954,68	
229.....	OTRO INMOVILIZADO MATERIAL			3.944,00		3.944,00	
430.....	ACREEDORES POR PREST. SERV	373,70		15.997,15	17.645,73		1.648,54
430.....	CLIENTES		407,36		239.662,00		
440.....	DEUDORES			166.162,00	166.162,00		
440.....	DEUDORES			15.186,06	15.186,06		
465.....	REMUNERACIONES PDTRS. PAZO	1.696,41		1.695,43		1,71	
473.....	EDA. PUBL. RETENC. Y P. CTA.			1,71			1.074,51
475.....	EDA. PUBL. ACREEDOR CONC. P.		369,36	2.188,61	3.263,52		630,28
476.....	ORGAN. SER. SOC. ACREEDORA	630,28		4.790,00	5.420,28		
485.....	INGRESOS DIFERIDOS			166.162,00	166.162,00		
572.....	BANCOS E INST. CRED. C/C.		2.700,35	271.760,98	38.167,37	233.593,51	
623.....	SERV. PROFESIONALES IMPER.	232,00		3.770,00		3.770,00	
623.....	OTROS SERVICIOS	170,36		2.552,73		2.552,73	
640.....	SUENDOS Y SALARIOS	2.166,94		19.324,66		19.324,66	
642.....	SEM. SOC. A CARO EMPRESA	528,13		4.545,20		4.545,20	
669.....	OTROS GASTOS FINANCIEROS			4,25			
740.....	SUBVENCIONES OFICIALES				239.662,00		239.662,00
769.....	OTROS INGRESOS FINANCIERO				8,36		8,36
	TOTAL EMPRESA	5.797,82	5.797,82	921.342,35	921.342,35	273.027,16	273.027,16

BALANCE DE SUMAS Y SALDOS

Cuenta	Período	Debe	Haber	Acumulado	Saldo
Descripción	Debe	Haber	Debe	Haber	Deudores Acreedores
100..... CAPITAL SOCIAL				30.000,00	30.000,00
129..... PERDIDAS Y GANANCIAS				3,05	3,05
215..... APLICACIONES FINANCIERAS				1.562,64	1.562,64
225..... INSTALACIONES				773,67	773,67
227..... EQUIPOS P. PROC. INFORMACION				2.954,65	2.954,65
229..... OTRO INMOVILIZADO MATERIAL				3.944,00	3.944,00
400..... PROVEEDORES				116,00	116,00
410..... ACREEDORES POR PREST. SERV.				18.200,82	18.200,82
430..... CLIENTES				239.662,00	239.662,00
440..... DEUDORES				166.162,00	166.162,00
465..... REMUNERACIONES POR RES. PAOC				16.882,47	16.882,47
473..... HDA. PUBL. INTENC. Y P. CTA.				2,61	2,61
475..... HDA. PUBL. ACREEDOR CONC. F.				2.188,61	2.188,61
476..... ORGAN. SERG. SOC. ACREEDORA				5.420,28	5.420,28
485..... INGRESOS DIFERIDOS				166.162,00	166.162,00
572..... BANCOS E INST. CRED. C/C.				271.766,99	271.766,99
623..... SERV. PROFESIONALES INDEP.				4.002,00	4.002,00
629..... OTROS SERVICIOS				2.991,82	2.991,82
640..... SUELDOS Y SALARIOS				21.491,66	21.491,66
642..... SERG. SOC. Y CARGO EMPRESA				5.073,33	5.073,33
669..... OTROS GASTOS FINANCIEROS				5.073,33	5.073,33
749..... SUBVENCIONES OFICIALES				8,45	8,45
769..... OTROS INGRESOS FINANCIEROS				239.662,00	239.662,00
TOTAL EMPRESA	6.405,99	6.405,99	927.748,38	927.748,38	271.370,61
					239.662,00
					44,39

BALANCE DE SUMAS Y SALDOS

J061 FUND.INSTIT.ESTUD.ECON.REG.MUR

OCTUBRE-2006

Página.: 1
PROC.10 1- 1

Cuenta	Descripción	Periodo		Acumulado		Saldos	
		Debe	Haber	Debe	Haber	Deudoras	Acreedores
100*****	CAPITAL SOCIAL				30.000,00		30.000,00
125*****	PERDIDAS Y GANANCIAS				3,05		3,05
212*****	PROPIEDAD INDUSTRIAL	4.988,00		4.988,00		4.988,00	
215*****	APLICACIONES INFORMATICAS			1.562,64		1.562,64	
225*****	INSTALACIONES			773,67		773,67	
227*****	EQUIPOS P.PROC. INFORMACION			2.954,69		2.954,69	
229*****	OTRO INMOVILIZADO MATERIAL			3.944,00		3.944,00	
400*****	PROVEEDORES	4.988,00	4.988,00	5.104,00	5.104,00		
410*****	ACREEDORES POR PREST.SERV	451,49	539,34	17.034,71	18.739,96		1.705,25
430*****	CLIENTES	51.750,00	51.750,00	291.412,00	291.412,00		
440*****	DEUDORES			166.162,00	166.162,00		
465*****	REMUNERACIONES PDTE.PAGO	1.696,41	1.696,41	18.578,88	18.578,88		
473*****	HDA.PUBL.RETENC.Y P.CTA.			2,61		2,61	
475*****	HDA.PUBL.ACREEDOR CONC.F.	1.462,58	387,67	3.651,19	4.015,57		363,38
475*****	ORGAN.SEG.SOC.ACREEDORA	630,28	630,28	6.050,56	6.680,84		630,28
485*****	INGRESOS DIFERIDOS			166.162,00	166.162,00		
548*****	IMPOSICIONES A PLAZO	200.000,00		200.000,00		200.000,00	
572*****	BANCOS X INST.CRED.C/C.	51.750,00	209.228,76	323.516,99	250.429,95	73.087,04	
623*****	SERV.PROFESIONALES INDEP.	384,18		4.386,18		4.386,18	
629*****	OTROS SERVICIOS	174,25		3.166,07		3.166,07	
640*****	SUELDOS Y SALARIOS	2.166,94		23.658,54		23.658,54	
642*****	SEG.SOC.A CARGO EMPRESA	528,13		5.601,46		5.601,46	
665*****	OTROS GASTOS FINANCIEROS			8,45		8,45	
740*****	SUBVENCIONES OFICIALES		51.750,00		291.412,00		291.412,00
769*****	OTROS INGRESOS FINANCIERO				14,39		14,39
TOTAL EMPRESA		320.970,26	320.970,26	1.248.718,64	1.248.718,64	324.133,35	324.133,35

BALANCE DE SUMAS Y SALDOS

J061 FUND. INSTIT. ESTUD. ECON. REG. MUR

NOVIEMBRE-2006

Página: 1
1 - 1

Cuenta	Descripción	Periodo		Acumulado		Saldo	
		Debe	Haber	Debe	Haber	Deudor	acreedor
100.....	CAPITAL SOCIAL					30.000,00	
129.....	PERDIDAS Y GANANCIAS					3,05	
219.....	PROPIEDAD INDUSTRIAL			4.988,00			4.988,00
219.....	APLICACIONES INFORMATICAS			1.562,64			1.562,64
225.....	INSTALACIONES			773,67			773,67
227.....	BIENES P. PROC. INFORMACION			2.954,69			2.954,69
229.....	OTRO INMOVILIZADO MATERIAL			3.944,00			3.944,00
400.....	PROVEEDORES	15.428,00	15.428,00	20.532,00	20.532,00		
407.....	ANTICIPOS PROVEEDORES	15.428,00		15.428,00			15.428,00
410.....	ACREEDORES POR PREST. SERV	478,87		17.513,58	19.236,46		
430.....	CLIENTES	21.750,00		113.162,00	313.162,00		
440.....	DEUDORES			166.162,00	166.162,00		
465.....	RECONTRACCIONES POTES. PAGO	1.696,41	1.696,41	20.275,29	20.275,29		
473.....	ENA. PUBL. RETENC. Y P. CTA.	16,88		21,49			21,45
475.....	ENA. PUBL. ACREEDOR COMC. Y.		366,38	3.652,19	4.357,95		736,76
485.....	ONGAN. SERG. SOC. ACREEDORA	630,28		6.680,84	7.311,12		630,28
548.....	INGRESOS DIVERSOS		630,28	166.162,00	166.162,00		
548.....	IMPOSICIONES A PLAZO			200.000,00		200.000,00	
575.....	BANCOS E INST. CRED. C/C.	21.879,04		345.392,83	358.685,69	76.707,14	
623.....	SERV. PROFESIONALES IMPR.	232,00		4.618,18		4.618,18	
629.....	OTROS SERVICIOS	284,50		3.450,57		3.450,57	
643.....	SUELDOS Y SALARIOS	2.166,94		35.825,48		35.825,48	
647.....	SER. SOC. Y CARGO EMPRESA	528,13		6.129,59		6.129,59	
669.....	OTROS GASTOS FINANCIEROS	3,30		11,75		11,75	
740.....	SUBVENCIONES OFICIALES		21.750,00		213.162,00		213.092,00
769.....	OTROS INGRESOS FINANCIERO		135,64		340,23		340,23
TOTAL EMPRESA		80.521,15	80.521,15	1.329.239,79	1.329.239,79	346.419,20	346.419,20

BALANCE DE SUMAS Y SALDOS

J061 FUND. INSTIT. ESTUD. ECON. REG. MUR

DICIEMBRE-2006

Página.: 1
PROC.12 1- 1

Cuenta	Descripción	Periodo		Acumulado		Saldos	
		Debe	Haber	Debe	Haber	Deudores	Acreedores
100*****	CAPITAL SOCIAL				30.000,00		30.000,00
117*****	RESERVAS VOLUNTARIAS		3,05			3,05	3,05
129*****	PERDIDAS Y GANANCIAS	3,05		3,05			
130*****	SUBVENCIONES OFICIALES	300.265,23	313.162,00	300.265,23	313.162,00		12.896,77
212*****	PROPIEDAD INDUSTRIAL			4.988,00		4.988,00	
215*****	APLICACIONES INFORMATICAS			1.562,64		1.562,64	
225*****	INSTALACIONES			773,67		773,67	
227*****	EQUIPOS P.PROC. INFORMACION			2.954,69		2.954,69	
229*****	OTRO INMOVILIZADO MATERIAL			3.944,00		3.944,00	
281*****	AMORT. ACUM INMOVILIZADO INMAT		359,62		359,62		359,62
282*****	AMORTIZ.ACUM.INMOV.MATER.		966,61		966,61		966,61
400*****	PROVEEDORES	3.480,00	3.420,00	24.012,00	24.012,00		
407*****	ANTICIPOS PROVEEDORES			15.428,00		15.428,00	
410*****	ACREEDORES POR PREST.SERV	505,30	-730,14	18.018,88	18.466,32		447,44
412*****	ACREEDORES PRO COMPROMISOS		36.160,00		36.160,00		36.160,00
430*****	CLIENTES			313.162,00	313.162,00		
434*****	COMPROMISOS CONTRAIDOS	36.160,00		36.160,00		36.160,00	
440*****	DEUDORES			166.162,00	166.162,00		
465*****	REMUNERACIONES PDTES.PAGO	3.356,62	3.356,62	23.631,91	23.631,91		
473*****	HDA.PUBL.RETENC.Y P.CTA.			21,49		21,49	
475*****	HDA.PUBL.ACREEDOR CONC.F.		252.366,50	3.651,19	256.754,85		253.103,66
476*****	ORGAN.SEG.SOC.ACREEDORA	630,28	630,28	7.311,12	7.941,40		630,28
485*****	INGRESOS DIFERIDOS			166.162,00	166.162,00		
548*****	IMPOSICIONES A PLAZO			200.000,00		200.000,00	
572*****	BANCOS E INST.CRED.C/C.		7.972,20	345.392,83	276.557,85	68.734,98	
607*****	TRABAJOS REALIZADOS POR OTRAS	3.480,00		3.480,00		3.480,00	
623*****	SERV.PROFESIONALES INDEP.	-1.160,00		3.458,18		3.458,18	
629*****	OTROS SERVICIOS	369,86		3.820,43		3.820,43	
640*****	SUELDOS Y SALARIOS	4.167,19		29.992,67		29.992,67	
642*****	SEG.SOC.A CARGO EMPRESA	528,13		6.657,72		6.657,72	
669*****	OTROS GASTOS FINANCIEROS			11,75		11,75	
681*****	DOTACION AMORT. INMOV. INMATER	56,72		56,72		56,72	
682*****	AMORTIZ. INMOV. MATERIAL	1.269,51		1.269,51		1.269,51	
740*****	SUBVENCIONES OFICIALES	313.162,00	47.280,52	313.162,00	350.442,52		47.280,52
769*****	OTROS INGRESOS FINANCIERO				140,23		140,23
775*****	SUBVENCIONES TRASPASADAS A RES		1.326,23		1.326,23		1.326,23
TOTAL EMPRESA		666.273,89	666.273,89	1.995.513,68	1.995.513,68	383.314,41	383.314,41

BALANCE DE SUMAS Y SALDOS

J061 FUND. INSTIT. ESTUD. ECON. REG. MUR

Página.: 1
DICIEMBRE-2006 PROC.12 1- 1

Cuenta	Descripción	Periodo		Acumulado		Saldo	
		Debe	Haber	Debe	Haber	Deudores	Acreedores
10000000	CAPITAL SOCIAL				30.000,00		30.000,00
11700000	RESERVAS VOLUNTARIAS		3,05		3,05		3,05
12900000	PERDIDAS Y GANANCIAS	3,05		3,05			
13000000	SUBVENCIONES OTRAS ADMINISTRAC	124.103,23	137.000,00	124.103,23	137.000,00		12.896,77
13000002	SUBVENCIONES DE CAPITAL	176.162,00	176.162,00	176.162,00	176.162,00		
21200000	PROPIEDAD INDUSTRIAL			4.988,00		4.988,00	
21500001	PROGRAMA MICROSOFT			1.562,64		1.562,64	
22500000	INSTALACIONES			773,67		773,67	
22700001	ORDENADOR P4			2.954,69		2.954,69	
22900001	FOTOCOPIADORA DIGITAL			3.944,00		3.944,00	
28100000	AMORT. ACUM. INMOVILIZAC INMA		56,72		56,72		56,72
28150000	AMORT ACUMULADA		300,90		300,90		300,90
28250000	AMORT. ACUM. INSTALACIONES		645,69		645,69		645,69
28270000	AMORT ACUMULADA EQUIPOS INFORM		320,92		320,92		320,92
40000001	REDO SL			4.988,00	4.988,00		
40600003	MARIANO BO, SA			116,00	116,00		
40000004	UNIVERSIDAD DE MURCIA	3.480,00	3.480,00	16.908,00	16.908,00		
40700000	ANTICIPOS PROVEEDORES			15.428,00		15.428,00	
41000000	ACREEDORES VARIOS			112,00	112,00		
41000001	TELEFONICA DE ESPAÑA SA	127,70	127,70	1.249,15	1.249,15		
41000002	AUDITECO SA		-1.392,00	1.392,00	1.392,00		
41000003	IMPRESA MORALES CE			303,92	303,92		
41000004	GOMEZ DE MAYA ALICIA		94,11		205,91		205,91
41000005	PAPELERIA TECNICA MURCIANA SL			61,63	99,46		37,83
41000006	SOLUCIONES DIGITALES DE MURCIA	43,65	43,90	4.731,23	4.731,23		
41000007	CLIMATIZACION ENERGIA Y AERROD			853,62	853,62		
41000008	VOLTUM PRO SL			4.568,52	4.568,52		
41000009	F.A.J. INGENIEROS SA	101,95	101,95	611,70	611,60		200,90
41000010	ENRIQUE JORGE ASESORES SL	332,00	332,00	4.002,00	4.002,00		
41000011	EUGENIO MARTINEZ OCHANDU			132,89	132,89		
41100000	ACREEDORES POR COMPROMISOS		36.160,00		36.160,00		36.160,00
43000001	C.AUTONOMA DE LA R.MURCIA			313.162,00	313.162,00		
43400000	COMEROMISOS CONTRAIDOS	36.160,00		36.160,00		36.160,00	
44000000	SUBVENCIONES PENDIENTES			166.162,00	166.162,00		
44500000	REMUNERACIONES PDTES.PAGO	2.156,62	2.156,62	23.631,91	23.631,91		
47300000	HDA.PUBL.RETENC.Y P.CTA.				21,49	21,49	
47510000	HDA.PUBL.ACREEDOR IRPF		708,42	3.651,19	5.096,37		1.445,18
47580000	R.PUBLICA SUBVENCIONES A REINT		122.777,00		122.777,00		122.777,00
47580001	SUBVENCIONES DE CAPITAL A REIN		128.881,49		128.881,49		128.881,49
47600000	ORDAN.SEG.SOC.ACREEDORA	630,28	630,28	7.311,12	7.941,40		630,28
48500001	SUBVENCIONES PENDIENTES			50.000,00	50.000,00		
48500002	SUBVENCIONES DE CAPITAL			116.162,00	116.162,00		
54800001	PLAZO FIJO CAJAMURCIA			200.000,00		200.000,00	
57200001	CAJAMURCIA 0517567		7.972,20	345.392,63	276.657,59	68.734,94	
59700000	TRABAJOS REALIZADOS POR OTRAS	3.480,00		3.480,00		3.480,00	
62300000	SERV.PROFESIONALES INDEF	-1.150,00		3.458,18		3.458,18	
62500000	OTROS SERVICIOS	326,21		2.421,75		2.421,75	
62500001	LIMPIEZA OFICINA			611,70		611,70	
62500002	MANTENIMIENTO FOTOCOPIADORA	43,05		786,98		786,98	
64000000	SUELDOS Y SALARIOS	4.167,19		29.192,67		29.192,67	
64200000	SEG.SOC.A CARGO EMPRESA	529,10		6.657,72		6.657,72	
66000000	OTROS GASTOS FINANCIEROS			11,75		11,75	
66100000	DOT AMORT.INMOVILICADO INMATE	56,72		50,72		56,72	
66100000	AMORTIC. INNOV. MATERIAL	1.269,51		1.269,51		1.269,51	
73000000	SUBVENCIONES OFICIALES	113.160,00	47.380,52	313.162,00	340.442,52		47.280,52

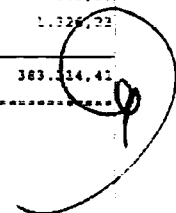


BALANCE DE SUMAS Y SALDOS

J061 FUND.INSTIT.ESTUD.ECON.REG.MUR

Página.: 2
DICIEMBRE-2006 PROC.12 1- 2

Cuenta	Descripción	Periodo		Acumulado		Saldo	
		Debe	Haber	Debe	Haber	Deudores	Acreedores
7590000	OTROS INGRESOS FINANCIERO				140,23		140,23
7750000	SUBVENCIONES TRASPASADAS A RES		1.326,23		1.326,23		1.326,23
	TOTAL EMPRESA	666.273,89	666.273,85	1.995.513,68	1.995.513,68	383.314,41	383.314,41



BALANCE OFICIAL

Fundación Instituto de Estudios Económicos de la Región de Murcia

BALANCE DE SITUACION

B) INMOVILIZADO	12.896,77	
I) GASTOS DE ESTABLECIMIENTO		
II) INMOVILIZACIONES INMATERIALES	6.191,02	
2) Concesiones, Patentes licen. y marcas	4.988,00	
5) Aplicaciones informáticas	1.562,64	
9) Amortizaciones	-359,62	
III) INMOVILIZACIONES MATERIALES	6.705,75	
3) Otras instalaciones, util. y mobil.	773,67	
5) Otro inmovilizado	6.898,69	
7) Amortizaciones	-966,61	
IV) INMOVILIZACIONES FINANCIERAS	0,00	
D) ACTIVO CIRCULANTE	320.344,43	196.165,05
III) DEUDORES	51.609,49	166.162,45
1) Clientes prestación de servicios	51.588,00	
4) Deudores varios		166.162,00
6) Administraciones públicas	21,49	0,45
IV) INVERSIONES FINANCIERAS TEMPORALES	200.000,00	
6) Otros créditos	200.000,00	
VI) TESORERIA	68.734,94	30.002,60
VII) AJUSTES POR PERIODIFICACION	0,00	
TOTAL ACTIVO	333.241,20	196.165,05

BALANCE DE SITUACION

A) FONDOS PROPIOS	30.003,05	30.003,05
I) CAPITAL SUSCRITO	30.000,00	30.000,00
IV) RESERVAS	3,05	
6) Otras reservas	3,05	
V) RESULTADOS DE EJERCICIOS ANTERIORES		
VI) PERDIDAS Y GANANCIAS (PERDIDA)		
VI) PERDIDAS Y GANANCIAS (BENEFICIO)		3,05
B) INGRESOS A DISTRIBUIR VARIOS EJERCICIOS	12.896,77	
1) Subvenciones de capital	12.896,77	
C) PROVISIONES PARA RIESGOS Y GASTOS		
D) ACREEDORES A LARGO PLAZO		
II) DEUDAS CON ENTIDADES DE CREDITO		
IV) OTROS ACREEDORES		
VI) ACREED. POR OPERACIONES TRAFICO A LARGO		
E) ACREEDORES A CORTO PLAZO	290.341,38	166.162,00
IV) ACREEDORES COMERCIALES	36.607,44	
2) Deudas por compras o prest. servicios	36.607,44	
V) OTRAS DEUDAS NO COMERCIALES	253.733,94	166.162,00
1) Administraciones públicas	253.733,94	166.162,00
VI) PROVISIONES PARA OPERACIONES DE TRAFICO	0,00	
VII) AJUSTES POR PERIODIFICACION	0,00	
TOTAL PASIVO	333.241,20	196.165,05

PÉRDIDAS Y GANANCIAS

Fundación Instituto de Estudios Económicos de la Región de Murcia

PERDIDAS Y GANANCIAS

A) GASTOS	48.746,98	
A.2 APROVISIONAMIENTOS	3.480,00	
c) Otros gastos externos	3.480,00	
A.3 GASTOS DE PERSONAL	36.650,39	
a) Sueldos, salarios y asimilados	29.992,67	
b) Cargas sociales	6.657,72	
A.4 DOTACIONES PARA AMORTIZACIONES INMOV	1.326,23	
A.5 VARIACION DE PROVISIONES DE TRAFICO		
A.6 OTROS GASTOS DE EXPLOTACION	7.278,61	
a) Servicios exteriores	7.278,61	
A.I BENEFICIOS DE EXPLOTACION		
A.7 GASTOS FINANCIEROS Y GTOS.ASIMILADOS	11,75	
c) Por deudas con terc y gtos asimil	11,75	
A.II RESULTADOS FINANCIEROS POSITIVOS	128,48	3,05
A.III BENEFICIOS DE LAS ACTIVIDADES ORDINARIAS		3,05
A.10 VARIAC PROV INMOV. INMAT Y MATER.		
A.11 PERDIDAS INMOVIL. INMAT. Y MATERIAL		
A.12 PERD OPERAC. CON ACC. Y OBL. PROP.		
A.13 GASTOS EXTRAORDINARIOS		
A.14 GASTOS Y PERDIDAS OTROS EJERCICIOS		
A.IV RESULTADOS EXTRAORDINARIOS POSITIVOS	1.326,23	
A.V BENEFICIOS ANTES DE IMPUESTOS		3,05
A.15 IMPUESTOS SOBRE SOCIEDADES		
A.16 OTROS IMPUESTOS		
A.VI RESULTADO DEL EJERCICIO (BENEFICIOS)		3,05
PERDIDAS Y GANANCIAS		
B) INGRESOS	48.746,98	3,05
B.1 IMPORTE NETO DE LA CIFRA DE NEGOCIOS		
B.4 OTROS INGRESOS DE EXPLOTACION	47.280,52	
b) Subvenciones	47.280,52	
B.I PERDIDAS DE EXPLOTACION	1.454,71	
B.5 INGRESOS PARTICIPACIONES EN CAPITAL		
B.6 INGR VAL NEG. Y CRED.ACTIVO INMOV.		
B.7 OTROS INTERESES E INGRESOS ASIMIL.	140,23	3,05
c) Otros intereses	140,23	3,05
B.II RESULTADOS FINANCIEROS NEGATIVOS		
B.III PERDIDAS DE LAS ACTIVIDADES ORDINARIAS	1.326,23	
B.9 BENEF EN ENAJENACION DE INMOVILIZADO		
B.10 BENEF.POR OPER.CON ACCIONES Y OBLIG		

PÉRDIDAS Y GANANCIAS

Fundación Instituto de Estudios Económicos
de la Región de Murcia

B 11 SUBV.DE CAPITAL TRANSF. AL RDO.EJER

1.326.23

B 12 INGRESOS EXTRAORDINARIOS

B 13 INGRESOS Y BENEF. OTROS EJERCICIOS

B.IV RESULTADOS EXTRAORDINARIOS NEGATIVOS

B.V PERDIDAS ANTES DE IMPUESTOS

B.VI RESULTADO DEL EJERCICIO (PERDIDAS)

A large, stylized handwritten mark or signature, possibly a stylized '9' or a similar symbol, is located on the left side of the page, overlapping the text area.

IDENTIFICACIÓN DE LA EMPRESA

NIF:

Denominación Social:

Domicilio Social:

Municipio: Provincia:

Código Postal: Teléfono:

ACTIVIDAD

Actividad principal:

Código CNAE: (1)

PERSONAL

	EJERCICIO 2.006 (2):		EJERCICIO 2.005 (3):	
Personal asalariado (cifra media del ejercicio)	FUJO (4)	<input type="text" value="810100"/>	<input type="text"/>	<input type="text"/>
	NO FUJO (5)	<input type="text" value="810110"/>	<input type="text"/>	<input type="text"/>

PRESENTACIÓN DE CUENTAS

Fecha de cierre a la que van referidas las cuentas: AÑO: MES: DIA:

Numero de páginas presentadas al depósito:

En caso de no figurar consignadas cifras en alguno de los ejercicios indique la causa

UNIDADES

Marque con una X la unidad en la que ha elaborado todos los documentos que integran sus cuentas anuales

Euros	<input type="checkbox"/>	<input type="checkbox"/>
Miles de euros	<input type="checkbox"/>	<input type="checkbox"/>

(1) Según las clases (triple dígito) de la Clasificación Nacional de Actividades Económicas aprobada por Real Decreto 1546/1997 de 18 de octubre (BOE nº 207 12/1997)

(2) Ejercicio al que van referidas las cuentas anuales

(3) Ejercicio anterior


(4) Para calcular el número medio de personal fijo, tenga en cuenta los siguientes órdenes:

- Si en el año no ha habido importantes movimientos de la plantilla, incluya aquí la semisuma de los tipos promedio a fin de año.
- Si ha habido movimientos, calcule la suma de la plantilla en cada uno de los meses de año y divídala por doce.
- Si hubo regularización temporal de empleo o su jornada, el personal afectado por la misma debe incluirse como personal fijo, pero solo en la proporción que corresponda a la fracción del año o jornada de año efectivamente trabajada.

(5) Puede calcular el personal no fijo medio sumando el total de semanas que han trabajado sus empleados no fijos y dividiendo por 50 semanas. También puede hacer esta operación equivalente a la anterior:

m de personas contratadas x nº medio de semanas trabajadas

EJEMPLAR PARA LOS REGISTROS MERCANTILES




NIF	G73336992	UNIDAD (1)
DENOMINACIÓN SOCIAL	FUND.INSTIT.ESTUD.EC	Euros
ON.REG.MUR		Miles

Espacio destinado para las firmas de los administradores

ACTIVO		EJERCICIO 2.006 ⁽²⁾	EJERCICIO 2.005 ⁽³⁾
A) ACCIONISTAS (SOCIOS) POR DESEMBOLSOS NO EXIGIDOS	110000	0,00	0,00
B) INMOVILIZADO	120000	12.896,77	0,00
I. Gastos de establecimiento	121000	0,00	0,00
II. Inmovilizaciones inmateriales	122000	6.191,02	0,00
III. Inmovilizaciones materiales	123000	6.705,75	0,00
IV. Inmovilizaciones financieras	124000	0,00	0,00
V. Acciones propias	125000	0,00	0,00
VI. Deudores por operaciones de tráfico a largo plazo	126000	0,00	0,00
C) GASTOS A DISTRIBUIR EN VARIOS EJERCICIOS	130000	0,00	0,00
D) ACTIVO CIRCULANTE	140000	284.184,43	0,00
I. Accionistas por desembolsos exigidos	141000	0,00	0,00
II. Existencias	142000	15.428,00	0,00
III. Deudores	143000	21,49	0,00
IV. Inversiones financieras temporales	144000	200.000,00	0,00
V. Acciones propias a corto plazo	145000	0,00	0,00
VI. Tesorería	146000	68.734,94	0,00
VII. Ajustes por periodificación	147000	0,00	0,00
TOTAL GENERAL (A + B + C + D)	100000	297.081,20	0,00

(1) Marque las casillas correspondientes, según exprese las cifras en unidades o miles de euros. Todos los documentos que integran las cuentas anuales deben elaborarse en la misma unidad.
 (2) Ejercicio al que van referidas las cuentas anuales.
 (3) Ejercicio anterior.



NIF G73336992


DENOMINACIÓN SOCIAL
FUND.INSTIT. ESTUD.EC

ON.REG.MUR

Espacio destinado para las firmas de los administradores

PASIVO		EJERCICIO 2.006 (1)	EJERCICIO 2.005 (2)
A) FONDOS PROPIOS	210000	30.006,10	0,00
I Capital suscrito	211000	30.000,00	0,00
II Prima de emisión	212000	0,00	0,00
III Reserva de revalorización	213000	0,00	0,00
IV Reservas	214000	6,10	0,00
1. Diferencias por ajuste del capital a euros	214060	0,00	0,00
2. Resto de reservas	214070	3,05	0,00
V Resultados de ejercicios anteriores	215000	0,00	0,00
VI Perdidas y Ganancias (beneficio o pérdida)	216000	0,00	0,00
VII Dividendo a cuenta entregado en el ejercicio	217000	0,00	0,00
VIII Acciones propias para reducción de capital	218000	0,00	0,00
B) INGRESOS A DISTRIBUIR EN VARIOS EJERCICIOS	220000	12.896,77	0,00
C) PROVISIONES PARA RIESGOS Y GASTOS	230000	0,00	0,00
D) ACREEDORES A LARGO PLAZO	240000	0,00	0,00
E) ACREEDORES A CORTO PLAZO	250000	290.341,38	0,00
F) PROVISIONES PARA RIESGOS Y GASTOS A CORTO PLAZO	260000	0,00	0,00
TOTAL GENERAL (A + B + C + D + E + F)	200000	333.244,25	0,00

(1) Ejercicio al que van referidas las cuentas anuales
(2) Ejercicio anterior

NIF	G73336992		UNIDAD (1)
DENOMINACIÓN SOCIAL	FUND.INSTIT.ESTUD.EC		Euros 999514
ON.REG.MUR			Miles 999515

Espacio destinado para las firmas de los administradores

DEBE		EJERCICIO 2.006(2)	EJERCICIO 2.005 (3)
A) GASTOS (A.1 a A.15)	300000	48.746,98	0,00
A.1 Consumos de explotación	301009	3.480,00	0,00
A.2 Gastos de personal	303000	36.650,39	0,00
a) Sueldos, salarios y asimilados	303010	29.992,67	0,00
b) Cargas sociales	303020	6.657,72	0,00
A.3 Dotaciones para amortizaciones de inmovilizado	304000	1.326,23	0,00
A.4 Variación de las provisiones de tráfico y pérdidas de créditos incobrables	305000	0,00	0,00
A.5 Otros gastos de explotación	306000	7.278,61	0,00
A.I. BENEFICIOS DE EXPLOTACIÓN (B.1-A.1-A.2-A.3-A.4-A.5)	301900	0,00	0,00
A.6 Gastos financieros y gastos asimilados	307000	11,75	0,00
a) Por deudas con empresas del grupo	307010	0,00	0,00
b) Por deudas con empresas asociadas	307020	0,00	0,00
c) Por otras deudas	307030	11,75	0,00
d) Pérdidas de inversiones financieras	307040	0,00	0,00
A.7 Variación de las provisiones de inversiones financieras	308000	0,00	0,00
A.8 Diferencias negativas de cambio	309000	0,00	0,00
A.II. RESULTADOS FINANCIEROS POSITIVOS (B.2+B.3-A.6-A.7-A.8)	302900	0,00	0,00
A.III. BENEFICIOS DE LAS ACTIVIDADES ORDINARIAS (A.I + A.II - B.I - B.II)	303900	0,00	0,00
A.9 Variación de las provisiones de inmovilizado inmaterial, material y cartera de control	310000	0,00	0,00
A.10 Pérdidas procedentes del inmovilizado inmaterial, material y cartera de control	311000	0,00	0,00
A.11 Pérdidas por operaciones con acciones y obligaciones propias	312000	0,00	0,00
A.12 Gastos extraordinarios	313000	0,00	0,00
A.13 Gastos y pérdidas de otros ejercicios	314000	0,00	0,00
A.IV. RESULTADOS EXTRAORDINARIOS POSITIVOS (B.4+B.5+B.6+B.7-B.8-A.9-A.10-A.11-A.12-A.13)	304900	0,00	0,00
A.V. BENEFICIOS ANTES DE IMPUESTOS (A.III+A.IV-B.III-B.IV)	305900	0,00	0,00
A.14 Impuesto sobre Sociedades	315000	0,00	0,00
A.15 Otros impuestos	316000	0,00	0,00
A.VI. RESULTADO DEL EJERCICIO (BENEFICIOS) (A.V-A.14-A.15)	306900	0,00	0,00


1. Marcar en casillas correspondientes, según exprese las cifras en unidades o miles de euros. Todos los importes que integran un cuerpo anexo, deben expresarse en la misma unidad.
 2. Ejercicio al que van referidas las cuentas anuales. 3. Ejercicio anterior.

NIF G73336992

DENOMINACION SOCIAL

FUND.INSTIT.ESTUD.EC

ON.REG.MUR



Espacio destinado para las firmas de los administradores

HABER		EJERCICIO 2.005 (1)	EJERCICIO 2.005 (2)
B) INGRESOS (B.1 a B.8)	400000	48.746,98	0,00
B.1. Ingresos de explotación	401009	47.280,52	0,00
a) Importe neto de la cdra de negocios	401000	0,00	0,00
b) Otros ingresos de explotación	401029	47.280,52	0,00
B.I. PÉRDIDAS DE EXPLOTACIÓN (A.1+A.2+A.3+A.4+A.5-B.1)	401900	0,00	0,00
B.2. Ingresos financieros	402009	140,23	0,00
a) En empresas del grupo	402019	0,00	0,00
b) En empresas asociadas	402029	0,00	0,00
c) Otros	402039	140,23	0,00
d) Beneficios en inversiones financieras	402040	0,00	0,00
B.3. Diferencias positivas de cambio	408000	0,00	0,00
B.II. RESULTADOS FINANCIEROS NEGATIVOS (A.6 + A.7 + A.8 - B.2 - B.3)	402900	0,00	0,00
B.III. PÉRDIDAS DE LAS ACTIVIDADES ORDINARIAS (B.I + B.II - A.I - A.II)	403900	0,00	0,00
B.4. Beneficios en enajenación de inmovilizado inmaterial, material y cartera de control	409000	0,00	0,00
B.5. Beneficios por operaciones con acciones y obligaciones propias	410000	0,00	0,00
B.6. Subvenciones de capital transferidas al resultado del ejercicio	411000	1.326,23	0,00
B.7. Ingresos extraordinarios	412000	0,00	0,00
B.8. Ingresos y beneficios de otros ejercicios	413000	0,00	0,00
B.IV. RESULTADOS EXTRAORDINARIOS NEGATIVOS (A.9 + A.10 - A.11 + A.12 - A.13 - B.4 - B.5 - B.6 - B.7 - B.8)	404900	0,00	0,00
B.V. PÉRDIDAS ANTES DE IMPUESTOS (B.III+B.IV-A.III-A.IV)	405900	0,00	0,00
B.VI. RESULTADO DEL EJERCICIO (PÉRDIDAS) (B.V+A.14+A.15)	406900	0,00	0,00

(1) Ejercicio al que van referidas las cuentas anuales
(2) Ejercicio anterior

INSTITUTO DE ESTUDIOS ECONOMICOS DE LA REGION DE MURCIA

MEMORIA ECONOMICA EJERCICIO 2.006

1.- ACTIVIDAD DE LA ENTIDAD

1.1 Objeto Social

La Fundación tiene por objeto el fomento de la investigación económica con fines de interés general en el ámbito territorial de la Comunidad Autónoma de la Región de Murcia, así como promover, realizar y difundir trabajos e investigaciones sobre materias socioeconómicas, en especial las que afectan a la Región de Murcia, con objeto de impulsar el mercado como mecanismo eficiente de creación y asignación de recursos.

Son fines de la Fundación:

- El estudio y análisis de los grandes asuntos de carácter económico.
- La creación y difusión de líneas de pensamiento que orienten la opinión pública dominante sobre cuestiones económicas.

1.2 Domicilio

La Fundación de Institutos Económicos de la Región de Murcia tiene su sede en Murcia, calle Jacobo de las Leyes 12 bajo.

1.3 Actividades en curso

- Estudio sobre emprendedores y creación de empresas en la Comunidad Autónoma de la Región de Murcia.
- Estudio de la población en la Región de Murcia: Dinámicas Demográficas y Sociales.
- Estudio de los índices de consumo en la Región de Murcia.

1.4 Ámbito de actuación

La Fundación desarrollará sus actividades en todo el territorio de la Comunidad Autónoma de la Región de Murcia.



2. BASES DE PRESENTACION DE LAS CUENTAS ANUALES

La Entidad se rige por el Plan General de Contabilidad (R.D. 1643/1990 de 20 de Diciembre) y la posterior adaptación del Plan General de Contabilidad a las Entidades sin fines lucrativos, aprobado por R.D. 776/1998 de 30 de Abril.

2.1 Imagen fiel

Los criterios contables aplicados se ajustan a las disposiciones legales vigentes, con el fin de expresar la realidad económica de las transacciones realizadas. De este modo, la contabilidad y sus cuentas anuales muestran la imagen fiel del patrimonio, de la situación financiera de los resultados de la entidad.

2.2 Comparación de la información

Los modelos oficiales del Balance Abreviado, Cuenta de Pérdidas y Ganancias, se presentan con doble columna para poder comparar los importes del ejercicio corriente y el inmediato anterior.

3.- DISTRIBUCIÓN DE RESULTADOS

BASES DE REPARTO

Perdidas y Ganancias 2006.....	0,00 euros
Remanente 2006.....	0,00 euros
Reservas distribuibles 2006.....	0,00 euros

REPARTO

A Reservas Voluntarias.....0,00 euros

4.- NORMAS DE VALORACION

Las normas de valoración aplicadas son las establecidas en el Plan General de Contabilidad y su adaptación a las entidades sin fines lucrativos, especialmente las siguientes:

A continuación se indican los criterios contables aplicados en relación con las siguientes partidas:

4.1 Inmovilizado

Está contabilizado por su precio de adquisición.



El porcentaje de amortización establecido es el siguiente:

. Aplicaciones Informáticas.....	25 %
. Otro Inmovilizado Material	10 %
. Mobiliario	10 %
. Equipos Informáticos	25 %

4.2 Inmovilizado Material

Los movimientos en la cuenta de Inmovilizado que se han producido en este año 2006 son los siguientes:

<u>CONCEPTO</u>	<u>ENTRADAS</u>	<u>SALIDAS</u>
- Amortizaciones		1.326,23

5.- EFECTIVO BANCOS Y CAJA

	VALOR CONTABLE 31-12-2006
Cajamurcia	68.734,94 euros
Cajamurcia	200.000,00 euros
TOTALES	268.734,94 euros

6.- CAPITALS PROPIOS

6.1 Capital Fundacional

El Capital Fundacional es de 30.000,00 euros

6.2 Otras Reservas

El saldo de las Reservas Voluntarias a 31 de Diciembre de 2006 es de 3,05 euros.

7.- EXIGIBLE

7.1. Otros acreedores

Son facturas emitidas por distintos proveedores a los que a 31 de Diciembre no se ha realizado aún el pago.

7.2. Hacienda Pública y Organismos Seguridad Social

Son deudas pendientes de pago a 31 de Diciembre.

Tanto el importe de la Hacienda Pública como el de la Seguridad Social se abonan en el mes de Enero, ya que se abona a trimestre o mes vencido.

8.- INGRESOS Y GASTOS

8.1 INGRESOS

SUBVENCIONES

El mayor flujo de ingresos que recibe la Asociación son las subvenciones. Las subvenciones se contabilizan cuando se recibe el documento de concesión de la subvención por parte de la Administración u Organismo Público determinado y se aplica de acuerdo con el programa al que va asignado. Las subvenciones del año 2006 provienen de la Comunidad Autónoma de la Región de Murcia.

INGRESOS FINANCIEROS

Corresponde a los intereses abonados o devengados en el ejercicio de 2006 por las distintas inversiones financieras que mantiene la entidad.

9. GASTOS


CARGAS SOCIALES

En este apartado se recoge el importe de la Seguridad Social a cargo de la empresa por un importe de 6.657,72 euros.

HONORARIOS PROFESIONALES

Durante el ejercicio 2006 se hicieron pagos a profesionales por un importe de 4.850,18 euros.

OTROS GASTOS



Debido a la variedad de conceptos que incluye esta cuenta se ha abierto una subcuenta específica para cada concepto, salvo aquellos apuntes que dada su poca importancia se han recogido en la subcuenta "Otros servicios"

GASTOS FINANCIEROS


En esta cuenta está diferenciado los intereses y gastos financieros cargados por las entidades bancarias por comisiones e intereses

10. CUADRO DE FINANCIACION

Corrección del Resultado

(expresado en euros)

Concepto	2.006	2.005
Resultado del ejercicio(Beneficio)	0,00	3,05
Aumentos del Resultado		
Dotación a las amortizaciones de inmovilizado	1326,23	
Pérdidas por bajas de elementos		
Disminuciones del Resultado		
Beneficios enajenación inmov.		
Beneficio Corregido	0,00	3,05



11. Otra información.

11.1 Información sobre los siguientes conceptos devengados por los miembros del órgano de administración:

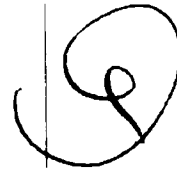
-Remuneraciones	0,00 euros.
-Anticipos	0,00 euros.
-Créditos	0,00 euros.
-Compromisos de cualquier clase	0,00 euros
-Primas de seguro de vida con los miembros antiguos y actuales	0,00 euros.

11.2 Información sobre medio ambiente.

A la fecha de formulación de esta memoria no se tiene conocimiento de la existencia de contingencias significativas en relación con la protección y mejora del medio ambiente, ni de la existencia de litigios ni provisiones de gastos de naturaleza ordinaria o extraordinaria relativos a la protección y mejora del medio ambiente.

11.3 Acontecimientos posteriores al cierre.

Desde el cierre del ejercicio hasta la formulación de las presentes cuentas anuales no se han producido acontecimientos que alteren el contenido de las mismas.



12. Liquidación de presupuesto ejercicio 2006

Presupuesto de gastos para el ejercicio 2006

Resumen anual del personal 2006	Ejecutado	Diferencia
---------------------------------	-----------	------------

1 Gerente	30.000,00€	29.992,67€	7,33€
2 Auxiliar Administrativo	14.000,00€	0,00€	14.000,00€
3 Seguridad Social	20.000,00€	7.185,85€	12.814,15€
Total	64.000,00€	37.178,52€	26.821,48€

Resumen anual de gastos ordinarios 2006	Ejecutado	Diferencia
---	-----------	------------

1 Comunicaciones, Imprenta y Papelería	4.600,00€	2.853,47€	1.746,53€
2 Alquiler Local	6.500,00€	0,00€	6.500,00€
3 Limpieza del Local	1.200,00€	611,70€	588,30€
4 Suministros (agua y luz)	660,00€	0,00€	660,00€
5 Asesoría laboral, contable y fiscal	6.272,00€	4.618,18€	1.653,82€
6 Mutua	600,00€	0,00€	600,00€
7 Estudios, trabajos técnicos y patente marca	50.000,00€	47.178,00€	2.822,00€
8 Otros (incluye gastos financieros)	3.168,00€	11,78€	3.156,22€
Total	73.000,00€	55.273,13€	17.726,87€

Resumen anual de inversiones 2006	Ejecutado	Diferencia
-----------------------------------	-----------	------------


1 Ordenadores y Software con sus licencias	3.000,00€	4.517,34€	-1.517,34€
2 Mobiliario	26.000,00€	0,00€	26.000,00€
3 Teléfonos	2.000,00€	856,62€	1.143,38€
4 Fotocopiadora, impresora y fax	4.640,00€	3.944,00€	696,00€
5 Otros	24.360,00€	0,00€	24.360,00€
Total	60.000,00€	9.317,96€	50.682,04€
DIFERENCIA PRESUPUESTARIA POSITIVA=			95.230,39€

Sr. Interventor General de la Comunidad Autónoma
de la Región de Murcia
Consejería de Hacienda y Administración Pública.
Avda. Teniente Flomesta, S/N.
(Murcia)

Murcia, 22 de Octubre de 2007

Muy Sr. nuestro:

En relación a su escrito, fechado el día 11 de Octubre de 2007 con número de salida 049 N°. 200700271267 16/10/2007 09:02:04 y recibido por esta Fundación el 15/10/2007, por el que se nos remite el Informe Provisional de Auditoría de las Cuentas del 2006. Por medio de la presente le formalizamos las correspondientes alegaciones al Informe de Cumplimiento de Legalidad de las citadas cuentas:



Brigido Palazón Garrido
Director-Gerente de la Fundación

Documentación Presentada:

- Escrito de alegaciones. (3 páginas).
- Fotocopias de las convocatorias a la reuniones del Patronato el 10/03/2006 y 27/12/2006. (2 páginas).
- Fotocopia del escrito de presentación, en el Registro de la Consejería de Economía y Hacienda, de las cuentas del ejercicio 2005. (1 página).
- Balance de Situación y Cuenta de Pérdidas y Ganancias del ejercicio 2006 y 2005. (3 páginas).

REGISTRO DE LA CONSEJERÍA DE ECONOMÍA Y HACIENDA
MURCIA
16/10/2007 09:02:04
200700271267

INFORME DE CUMPLIMIENTO DE LEGALIDAD

- A) No nos consta que la Fundación haya presentado en tiempo y forma en el Protectorado de Fundaciones de la Comunidad Autónoma, la documentación relativa a la aprobación de los Presupuestos de los ejercicios 2006 y 2007 y la liquidación del Presupuesto del 2005, tal y como establece la Ley 50/2002 de Fundaciones.
- No se ha presentado.
- B) No nos consta que el Patronato de la Fundación se haya reunido durante el ejercicio 2006, incumpliendo lo establecido a este respecto en el artículo 21 de sus estatutos.
- El Patronato de la Fundación se reunió 2 veces en el ejercicio 2006, concretamente el 10/03/2006 y el 27/12/2006. Adjunto una copia de cada una de las citaciones a uno de los Patronos de la Fundación.
- C) Los datos que aparecen en concepto de "Ejecutado" en la liquidación de los presupuestos de 2006 no coincide con las inversiones realizadas ni con los gastos que figuran en el balance de la Fundación.
- Los datos de ejecución del Presupuesto coincide con lo Ejecutado-comparado y lo efectivamente contabilizado a esa fecha, con respecto al presupuesto de ese ejercicio 2006.
- D) La Fundación ha realizado la rendición de cuentas del ejercicio 2006 ante la Intervención General de la Comunidad Autónoma, fuera del plazo establecido en el artículo 5 de la Ley 9/99 (BORM nº 301-S6, de 31 de diciembre de 1999), no teniendo constancia de que se hayan presentado las del ejercicio 2005.
- Las cuentas del ejercicio 2006 se presentaron cuando la auditoría culminó con su trabajo y nos dieron las órdenes explícitas de que no



**INSTITUTO DE ESTUDIOS ECONÓMICOS
REGIÓN DE MURCIA**

Jacobo de las Leyas, 12 - Bajo • 30001 Murcia
Telf. 968 23 65 54* - Fax 968 23 35 07
www.ieerm.com

se presentaran hasta que el informe de auditoría hubiera finalizado, de ahí que se presentaran el 31/07/2007.

- Las cuentas del ejercicio 2005 se presentaron el 20/07/2006, con número de registro de entrada 200600201659. Adjunto le remito copia del citado escrito.

E) No constan en la memoria los importes de las subvenciones recibidas en el ejercicio, ni los importes de excedentes de 2005 traspasados 2006, ni los importes de los proyectos en que se han aplicado durante 2006.

- Efectivamente no aparecen los importes, aunque si que se incluye en el apartado 8.1. Ingresos – SUBVENCIONES. “Las subvenciones del año 2006 provienen de la Comunidad Autónoma de la Región de Murcia.”.

F) No constan en la memoria los datos de los proyectos aprobados y/o ejecutados en 2006.

- Si que aparece en el apartado 1.3 Actividades en Curso, de la Memoria.

G) No consta en la Memoria la situación contractual del Local donde tiene su sede la Fundación y que no es de su propiedad.

- Efectivamente no aparece ninguna mención al contrato de arrendamiento, porque en el ejercicio 2006 no hemos satisfecho ningún pago por el concepto de alquiler. El contrato de arrendamiento se ha firmado en el mes de Abril de 2007. En el ejercicio 2006 no se pagó arrendamiento alguno a la mercantil Murcia Emprende, Sociedad de Capital Riesgo, S.A. que es la arrendadora de nuestro local.



**INSTITUTO DE ESTUDIOS ECONÓMICOS
REGIÓN DE MURCIA**

Jacón de las Rejas 12 - Bajo • 30001 Murcia.
Tel. 968 23 65 541 • Fax 968 23 39 02
www.ieerm.com

Nota:

1) En los Resultados del Trabajo, en el apartado b), se indica que las cantidades declaradas en el Activo y el Pasivo del balance abreviado de las cuentas anuales, no coinciden, siendo el Pasivo mayor que el Activo en 36.163'05 € como consecuencia de los errores cometidos en las áreas de Existencias, que hay que reducir en 15.428 €, Deudores que hay que incrementar en 51.588 € y Reservas, que hay que disminuir en 3'05 €.

- Se presenta el Balance, de 2006, totalmente cuadrado en el Activo y en el Pasivo. En este Balance recogemos los datos, también, del ejercicio 2005. El descuadre que se había producido en el 2006 había sido por un problema en el programa informático que no supo agrupar una cuenta concreta.

2) En la cuenta de Pérdidas y Ganancias de las cuentas anuales y aunque el resultado final es el correcto, sin beneficios ni pérdidas, no se señalan correctamente los resultados financieros positivos, ni los resultados extraordinarios positivos.

- Se presenta la cuenta de Pérdidas y Ganancias con lo pedido en este punto.



INSTITUTO DE ESTUDIOS ECONÓMICOS
REGIÓN DE MURCIA

Sra. Dña. Isabel Martínez Conesa.
Directora General de Presupuestos y
Finanzas.
Avda. Teniente Flomesta, S/N.
(Murcia)

Murcia, 8 de Marzo de 2006

Por medio de la presente, le convoco a la reunión del Patronato de la Fundación "Instituto de Estudios Económicos de la Región de Murcia", a celebrar el día 10 de Marzo (Viernes) a las 11:30 horas, en primera convocatoria y a las 12:00 horas, en segunda convocatoria. El lugar de la reunión será en la Sala de Juntas de la Consejería de Economía y Hacienda sita en Avda. Teniente Flomesta, S/N (Murcia) 4ª planta, con arreglo al siguiente

Orden del Día:

- 1) Lectura del Acta Anterior.
- 2) Aceptación del cargo de nuevo Patrono, nombrado por el Consejo de Gobierno de la Comunidad Autónoma de la Región de Murcia.
- 3) Rendición y, en su caso, aprobación de las cuentas de la Fundación a 31/12/2005.
- 4) Cambio de Domicilio Social.
- 5) Admisión de nuevos Patronos.
- 6) Nombramiento del Presidente de la Fundación.
- 7) Dar cuenta del nombramiento del Gerente de la Fundación.
- 8) Incorporación del Remanente de Crédito de Ejercicios anteriores.
- 9) Presupuesto de Ingresos, Inversiones y Gastos para el ejercicio 2006.
- 10) Propuestas de Estudios a realizar en este ejercicio 2006.
- 11) Ruegos y Preguntas.

Esperando poder saludarle personalmente en este acto, reciba un cordial saludo, muy atentamente,

Juan-José Beltrán Valcárcel.
Secretario de la Fundación

Sra. Dña. Isabel Martínez Conesa.
Directora General de Presupuestos y
Finanzas.
Avda. Teniente Flomesta, S/N.
(Murcia)

Murcia, 19 de Diciembre de 2006

Por medio de la presente, le convoco a la reunión del Patronato de la Fundación "Instituto de Estudios Económicos de la Región de Murcia", a celebrar el día 27 de Diciembre (Miércoles) a las 12:30 horas, en primera convocatoria y a las 13:00 horas, en segunda convocatoria. El lugar de la reunión será en el domicilio social de esta Fundación, sito en C/ Jacobo de las Leyes, 12 – bajo. 30001 Murcia, con arreglo al siguiente

Orden del Día:

- 1) Informe del Presidente.
- 2) Anticipo de la previsible liquidación del Presupuesto del ejercicio 2006.
- 3) Presupuesto de Ingresos y Gastos para el ejercicio 2007.
- 4) Estudios y análisis de proyectos para el ejercicio 2007.
- 5) Ruegos y Preguntas.

Esperando poder saludarle personalmente en este acto, reciba un cordial saludo, muy atentamente,

Ángel Martínez.
Presidente de la Fundación



GOBIERNO REGIONAL DE MURCIA
REGION DE MURCIA

Intervención General de la Comunidad
Autónoma de la Región de Murcia
Consejería de Economía y Hacienda.
Avda. Teniente Flomesta, S/N.
(Murcia)

Murcia, 17 de Julio de 2006

Muy Sres. nuestros:

Por medio de la presente les adjunto copia de las cuentas (8 páginas) cerradas, aprobadas en el Patronato celebrado el pasado día 10 de Marzo del presente y firmadas por el Presidente de la misma, D. Ángel Martínez, correspondientes al ejercicio 2005:

- Balance de Situación a 31/12/2005.
- Pérdidas y Ganancias del ejercicio 2005.

Brígido Palazón Garrido
Director-Gerente de la Fundación

Registro de la CARM/
Economía y Hacienda
E 001 NR. 200500201559
2007/2006 13:35:18

BALANCE OFICIAL

Fundación Instituto de Estudios Económicos de la Región de Murcia

BALANCE DE SITUACION

B) INMOVILIZADO	12.896,77	
I GASTOS DE ESTABLECIMIENTO		
II INMOVILIZACIONES INMATERIALES	6.191,02	
2 Concesiones, Patentes licen. y marcas	4.988,00	
5 Aplicaciones informáticas	1.562,64	
9 Amortizaciones	-359,62	
III INMOVILIZACIONES MATERIALES	6.705,75	
3 Otras instalaciones, utilil. y mobil.	773,67	
5 Otro inmovilizado	6.898,69	
7 Amortizaciones	-966,61	
IV INMOVILIZACIONES FINANCIERAS	0,00	
D) ACTIVO CIRCULANTE	320.344,43	196.165,05
III DEUDORES	51.609,49	166.162,45
1 Clientes prestación de servicios	51.588,00	
4 Deudores varios		166.162,00
6 Administraciones públicas	21,49	0,45
IV INVERSIONES FINANCIERAS TEMPORALES	200.000,00	
6 Otros créditos	200.000,00	
VI TESORERIA	68.734,94	30.002,60
VII AJUSTES POR PERIODIFICACION	0,00	
TOTAL ACTIVO	333.241,20	196.165,05
BALANCE DE SITUACION		
A) FONDOS PROPIOS	30.003,05	30.003,05
I CAPITAL SUSCRITO	30.000,00	30.000,00
IV RESERVAS	3,05	
6 Otras reservas	3,05	
V RESULTADOS DE EJERCICIOS ANTERIORES		
VI PERDIDAS Y GANANCIAS (PERDIDA)		
VI PERDIDAS Y GANANCIAS (BENEFICIO)		3,05
B) INGRESOS A DISTRIBUIR VARIOS EJERCICIOS	12.896,77	
1 Subvenciones de capital	12.896,77	
C) PROVISIONES PARA RIESGOS Y GASTOS		
D) ACREEDORES A LARGO PLAZO		
II DEUDAS CON ENTIDADES DE CREDITO		
IV OTROS ACREEDORES		
VI ACREED. POR OPERACIONES TRAFICO A LARGO		
E) ACREEDORES A CORTO PLAZO	290.341,38	166.162,00
IV ACREEDORES COMERCIALES	36.607,44	
2 Deudas por compras o prest. servicios	36.607,44	
V OTRAS DEUDAS NO COMERCIALES	253.733,94	166.162,00
1 Administraciones públicas	253.733,94	166.162,00
VI PROVISIONES PARA OPERACIONES DE TRAFICO	0,00	
VII AJUSTES POR PERIODIFICACION	0,00	
TOTAL PASIVO	333.241,20	196.165,05

BALANCE OFICIAL

Fundación Instituto de Estudios Económicos de la Región de Murcia

PERDIDAS Y GANANCIAS

A) GASTOS	48.746,98	
A.2 APROVISIONAMIENTOS	3.480,00	
c) Otros gastos externos	3.480,00	
A.3 GASTOS DE PERSONAL	36.650,39	
a) Sueldos, salarios y asimilados	29.992,67	
b) Cargas sociales	6.657,72	
A.4 DOTACIONES PARA AMORTIZACIONES INMOV	1.326,23	
A.5 VARIACION DE PROVISIONES DE TRAFICO		
A.6 OTROS GASTOS DE EXPLOTACION	7.278,61	
a) Servicios exteriores	7.278,61	
A.I BENEFICIOS DE EXPLOTACION		
A.7 GASTOS FINANCIEROS Y GTOS.ASIMILADOS	11,75	
c) Por deudas con terc y gtos asimil	11,75	
A.II RESULTADOS FINANCIEROS POSITIVOS	128,48	3,05
A.III BENEFICIOS DE LAS ACTIVIDADES ORDINARIAS		3,05
A.10 VARIAC. PROV. INMOV. INMAT.Y MATER.		
A.11 PERDIDAS INMOVIL. INMAT. Y MATERIAL		
A.12 PERD. OPERAC. CON ACC. Y OBL. PROP.		
A.13 GASTOS EXTRAORDINARIOS		
A.14 GASTOS Y PERDIDAS OTROS EJERCICIOS		
A.IV RESULTADOS EXTRAORDINARIOS POSITIVOS	1.326,23	
A.V BENEFICIOS ANTES DE IMPUESTOS		3,05
A.15 IMPUESTOS SOBRE SOCIEDADES		
A.16 OTROS IMPUESTOS		
A.VI RESULTADO DEL EJERCICIO (BENEFICIOS)		3,05
PERDIDAS Y GANANCIAS		
B) INGRESOS	48.746,98	3,05
B.1 IMPORTE NETO DE LA CIFRA DE NEGOCIOS		
B.4 OTROS INGRESOS DE EXPLOTACION	47.280,52	
b) Subvenciones	47.280,52	
B.I PERDIDAS DE EXPLOTACION	1.454,71	
B.5 INGRESOS PARTICIPACIONES EN CAPITAL		
B.6 INGR. VAL. NEG. Y CRED.ACTIVO INMOV.		
B.7 OTROS INTERESES E INGRESOS ASIMIL.	140,23	3,05
c) Otros intereses	140,23	3,05
B.II RESULTADOS FINANCIEROS NEGATIVOS		
B.III PERDIDAS DE LAS ACTIVIDADES ORDINARIAS	1.326,23	
B.9 BENEF.EN ENAJENACION DE INMOVILIZADO		
B.10 BENEF.POR OPER.CON ACCIONES Y OBLIG		

BALANCE OFICIAL

Fundación Instituto de Estudios Económicos de la Región de Murcia

B.11 SUBV.DE CAPITAL TRANSF. AL RDO.EJER	1.326.23
B.12 INGRESOS EXTRAORDINARIOS	
B.13 INGRESOS Y BENEF. OTROS EJERCICIOS	
B.IV RESULTADOS EXTRAORDINARIOS NEGATIVOS	
B.V PERDIDAS ANTES DE IMPUESTOS	
B.VI RESULTADO DEL EJERCICIO (PERDIDAS)	



CONTESTACIÓN A LAS ALEGACIONES PRESENTADAS POR FUNDACIÓN DE ESTUDIOS ECONÓMICOS REGIÓN DE MURCIA

El Director-Gerente de la FUNDACIÓN DE ESTUDIOS ECONÓMICOS DE LA REGIÓN DE MURCIA, con fecha 22 de octubre de 2007, en plazo reglamentario, nos remitió las preceptivas alegaciones al *"Informe provisional de auditoría independiente de cuentas anuales del ejercicio 2006"*.

Visto y analizado el contenido de las manifestaciones expuestas por el Director-Gerente de la Fundación, esta Intervención General de la Comunidad Autónoma de Murcia, en colaboración con la firma auditora Enrique Pérez de los Cobos Ayuso, expone:

Que aunque realmente no se han presentado alegaciones al informe, si se ha procedido por parte de la Fundación a la sustitución del balance de situación y de la cuenta de resultados que se habían incorporado a las cuenta anuales por otros en los que se han corregido las deficiencias que señalábamos en los apartados a), b) y c) de nuestro informe provisional, por lo que eliminamos estos apartados en el informe definitivo.

El Director-Gerente de la FUNDACIÓN DE ESTUDIOS ECONÓMICOS DE LA REGIÓN DE MURCIA, con fecha 22 de octubre de 2007, en plazo reglamentario, nos remitió las preceptivas alegaciones al *"Informe provisional de la auditoría de cumplimiento de legalidad y presupuestario, correspondiente al ejercicio 2006"*.

Visto y analizado el contenido de las manifestaciones expuestas por el Director-Gerente de la Fundación, esta Intervención General de la Comunidad Autónoma de Murcia, en colaboración con la firma auditora Enrique Pérez de los Cobos Ayuso, expone:

PRIMERA ALEGACIÓN: Se alega que el Patronato de la Fundación se reunió 2 veces en el ejercicio 2006, concretamente el 10/03/2006 y el 27/12/2006, adjuntando copia de cada una de las citaciones a uno de los Patronos de la Fundación.

OBSERVACIÓN A LA ALEGACIÓN: Una vez constatado que el Patronato de la Fundación se ha reunido dos veces en el ejercicio 2006, eliminamos este apartado de nuestro informe.

SEGUNDA ALEGACIÓN: Se alega que los datos de ejecución del Presupuesto coinciden con lo Ejecutado-comparado y los efectivamente contabilizados a esa fecha, con respecto al presupuesto del ejercicio 2006.



Región de Murcia

Consejería de Economía y Hacienda.
Intervención General

OBSERVACIÓN A LA ALEGACIÓN: La liquidación del presupuesto debe realizarse con los datos que se presentan como definitivos en las cuentas anuales y no con los contabilizados a una fecha, por lo que debemos mantener la opinión expresada en el informe provisional.

TERCERA ALEGACIÓN: Se alega que las cuentas del ejercicio 2006 se presentaron cuando la auditoria termino su trabajo y nos dieron ordenes explicitas de que no se presentaran hasta que el informe de auditoría hubiera finalizado, de ahí que se presentan el 31/07/2007. Las cuentas del ejercicio 2005 se presentaron el 20/07/2006 con número de registro de entrada 200600201659.

OBSERVACIÓN A LA ALEGACIÓN: El plazo que establece el artículo 7 de la Ley 9/99 sobre rendición de cuentas es, para los ejercicios cerrados a 31 de diciembre, el 30 de abril del año siguiente. Los trabajos de auditoría comenzaron el 1 de junio de 2007, es decir, dos meses después de haber finalizado el plazo para la presentación de las cuentas sin que a esa fecha se hubiese cumplido con la obligación de presentarlas, por lo que se recomendó al Gerente de la Fundación que ya no se presentarán hasta la finalización del informe, para evitar que después de presentadas se tuvieran que modificar, tal y como posteriormente sucedió, por lo que debemos mantener la opinión expresada en el informe provisional.

Por otra parte y al haber aportado la Fundación el documento de presentación de las cuentas correspondientes al ejercicio 2005, debemos cambiar nuestra opinión expresada en el informe provisional, indicando que si se presentaron, pero fuera de plazo.

CUARTA ALEGACIÓN: Se alega que, aunque no constan en al memoria los importes de las subvenciones recibidas en el ejercicio, ni los importes de excedentes de 2005 traspasados a 2006, ni los importes de los proyectos en que se han aplicado durante 2006, sin embargo si se incluye en el apartado 8.1 Ingresos – SUBVENCIONES, que: "Las subvenciones del año 2006 provienen de la Comunidad Autónoma de la Región de Murcia".

OBSERVACIÓN A LA ALEGACIÓN: En la memoria se deben incluir los datos de las subvenciones recibidas, los importes que se traspasan de un ejercicio a otro y los importes aplicados en los proyectos, por lo que debemos mantener la opinión expresada en el informe provisional.

QUINTA ALEGACIÓN: Se alega que aparecen en el apartado 1.3 Actividades en curso de la memoria los datos de los proyectos aprobados y/o ejecutados en 2006.

OBSERVACIÓN A LA ALEGACIÓN: Aunque efectivamente se hace mención al titulo de los proyectos aprobados en 2006, no se señala nada mas que, parcialmente,



Región de Murcia

Consejería de Economía y Hacienda.
Intervención General

el título del trabajo, sin indicar con quien se ha contratado, medios con que se le ha dotado, plazos, etc., por lo que debemos modificar parcialmente nuestra opinión expresada en el informe provisional.

SEXTA ALEGACIÓN: Se alega que no consta en la memoria la situación contractual donde tiene su sede la Fundación y que no es de su propiedad, puesto que no se ha satisfecho ningún pago por el concepto de alquiler y que el contrato se ha firmado en abril de 2007.

OBSERVACIÓN A LA ALEGACIÓN: Precisamente el no disponer de contrato de alquiler ni ningún otro documento que justifique el porqué la Fundación está ocupando un local que no es suyo, es el motivo de la incidencia señalada, por lo que debemos mantener la opinión expresada en el informe provisional.

Con fecha 29 de octubre de 2007, se incorporan las "alegaciones" y "observaciones a las alegaciones" al "Informe de auditoría de cumplimiento de legalidad y presupuestario del ejercicio 2006", que se remite, a los efectos procedentes, a FUNDACIÓN DE ESTUDIOS ECONÓMICOS DE LA REGIÓN DE MURCIA y al Tribunal de Cuentas.

INTERVENCIÓN GENERAL
DE LA COMUNIDAD AUTÓNOMA
DE LA REGIÓN DE MURCIA.

Murcia, a 29 de octubre del año 2007



Fdo. Enrique Pérez de los Cobos Ayuso
Inscrito en el R.O.A.C. con el nº. 15.296