

**INFORME DE AUDITORÍA DE  
CUENTAS ANUALES**

**AGENCIA REGIONAL DE RECAUDACION DE  
LA REGION DE MURCIA**

**FECHA: 28 de noviembre de 2012**



## INFORME DE AUDITORÍA DE CUENTAS DE LA AGENCIA REGIONAL DE RECAUDACIÓN DE LA REGIÓN DE MURCIA CORRESPONDIENTES A 2011

### INTRODUCCIÓN

1.- La competencia de la Intervención General de la Comunidad Autónoma de la Región de Murcia para dirigir las auditorías de los organismos autónomos está recogida en el artículo 106.d del Texto Refundido de la Ley de Hacienda de la Región de Murcia y en el Título III del Decreto 161/1999, de 30 de diciembre, por el que se desarrolla el régimen de control interno ejercido por la Intervención General.

La auditoría contable de los organismos autónomos administrativos, como uno de los objetivos de control financiero, está incluida en el Plan de control financiero para el año 2012 de la Intervención General, aprobado por el Consejo de Gobierno.

La citada auditoría se realizará por la Intervención Delegada en el correspondiente organismo autónomo, pudiéndose utilizar para ello la contratación de servicios cuando los efectivos de personal no sean suficientes, de acuerdo con la Ley de Hacienda, habiéndose contratado, en base a ello, la colaboración de la empresa Abante Audiest Auditores, S.A.P.

2.- Las Cuentas Anuales fueron puestas a disposición de la Intervención General de la Comunidad Autónoma de forma telemática, el 24 de mayo de 2012.

3.- Nuestro trabajo se ha realizado de acuerdo con las Normas de Auditoría del Sector Público y en su defecto, por las del Sector Privado.

Con fecha 22 de noviembre de 2012 se envió informe provisional para alegaciones, y en fecha 26 de noviembre de 2012, en plazo reglamentario, nos remitió las correspondientes alegaciones en las que no se hacía referencia alguna al Informe de Auditoría, correspondiente al ejercicio 2011, por lo que procedemos a elevar a definitivo nuestro informe provisional.

### OBJETIVO Y ALCANCE DEL TRABAJO

4.- El objetivo de nuestro trabajo es obtener una seguridad razonable acerca de si la contabilidad en general, y las cuentas anuales y demás estados financieros, expresan fielmente el resultado de la gestión y su adecuada realidad patrimonial, de acuerdo con las normas y principios generalmente aceptados.

5.- Nuestro examen comprende, el Balance de Situación al 31 de diciembre de 2011, la Cuenta del Resultado Económico Patrimonial, el Estado de Liquidación del Presupuesto y la Memoria correspondientes al ejercicio anual terminado en dicha fecha.



6.- De acuerdo con la legislación vigente se presentan a efectos comparativos, con cada una de las partidas del Balance de Situación y de la Cuenta del Resultado Económico Patrimonial, además de las cifras del ejercicio 2011, las correspondientes al ejercicio anterior. Nuestra opinión se refiere exclusivamente a las Cuentas Anuales del ejercicio 2011.

### RESULTADOS DEL TRABAJO

7.- Durante el desarrollo de nuestro trabajo no se han puesto de manifiesto hechos o circunstancias que deban de ponerse de manifiesto en este informe.

### OPINIÓN

8.- En nuestra opinión, las cuentas anuales del ejercicio 2011 adjuntas expresan, en todos los aspectos significativos, la imagen fiel del patrimonio y la situación financiera de la AGENCIA REGIONAL DE RECAUDACIÓN DE LA REGIÓN DE MURCIA al 31 de diciembre de 2011, así como de los resultados de sus operaciones y de los cambios en el patrimonio neto correspondientes al ejercicio anual terminado en dicha fecha, de conformidad con el marco normativo de información financiera que resulta de aplicación y, en particular, con los principios y criterios contables contenidos en el mismo.

Murcia, 28 de noviembre de 2012

Intervención General:  
La Interventora Delegada

Carmen Moreno Antequera

ABANTE AUDIEST AUDITORES, S.A.P.

  
Juan Ortiz Martínez  
Socio-Auditor de Cuentas  
Nº ROAC 11619



CUENTA GENERAL 2011

# CUENTA GENERAL EJERCICIO 2011

## (AGENCIA REGIONAL DE RECAUDACION)



## **BASES DE PRESENTACION DE LAS CUENTAS ANUALES 2011**

### **PRINCIPIOS CONTABLES**

Las Cuentas Anuales del ejercicio 2011 han sido obtenidas de los registros contables de la Comunidad Autónoma y de la Agencia Regional de Recaudación y presentan, en todos aquellos aspectos en que resulte de aplicación, los principios contenidos en el Plan General de Contabilidad Pública de la Región de Murcia, aprobado por Orden de la Consejería de Hacienda y Administración Pública, de 26 de julio de 1.994.

Los principios contables aplicados son los recogidos en la primera parte del citado Plan, y su aplicación conduce a que las cuentas formuladas con claridad, expresen la imagen fiel del patrimonio, de la situación financiera, de la ejecución presupuestaria y de los resultados de la Agencia Regional de Recaudación en el ejercicio 2011.

### **NORMAS DE VALORACION**

Las principales normas de valoración utilizadas por la Agencia Regional de Recaudación en la elaboración de las cuentas anuales del ejercicio 2011, de acuerdo con las establecidas en la quinta parte del Plan General de Contabilidad Pública de la Región de Murcia, en todos aquellos aspectos que le son de aplicación han sido las siguientes:

#### **2.1. INVERSIONES MATERIALES**

Las inmovilizaciones materiales incluidas en este epígrafe (Edificios para servicios, Instalaciones Técnicas, Maquinaria, Útiles y Herramientas, Mobiliario de oficina y otras instalaciones, Equipos de oficina, Mobiliario de vivienda, Equipos para procesos de información y Otro inmovilizado material), figuran contabilizadas a su precio de adquisición o coste de producción.

Los gastos de conservación y mantenimiento del citado inmovilizado se han contabilizado en las correspondientes cuentas de gastos a efectos de la determinación del resultado económico-patrimonial.

Los elementos comprendidos en el inmovilizado material adquiridos durante el ejercicio 2011 ascienden a un total de 73.804,45 €, no habiéndose producido bajas para este tipo de activos durante el ejercicio de referencia.

El inmovilizado material se amortiza siguiendo el Método Lineal. En su consecuencia, el coste de adquisición de estos activos minorado en su valor residual se distribuye por partes iguales entre los años de vida útil estimada del bien.

La dotación practicada en el ejercicio 2011 por amortización del inmovilizado material asciende a un total de 242.816,57 € y ha sido convenientemente registrada en el epígrafe "Dotaciones para amortización de inmovilizado", a efectos de determinación del resultado del ejercicio.

#### **2.2. INMOVILIZADOS INMATERIALES**

Las inmovilizaciones inmateriales registradas en este epígrafe se corresponden exclusivamente con las Aplicaciones Informáticas inventariadas y aquellas pendientes de inventariar que figuran incluidas en el activo del Balance de Situación, contabilizadas a su precio de adquisición o coste de producción.

Durante el ejercicio se han contabilizado adquisiciones de nuevos elementos de inmovilizado inmaterial por importe de 251.482,19 €.

Teniendo en cuenta las características de este tipo de inmovilizado, el sistema empleado para su amortización es de naturaleza estrictamente lineal, aplicándose por tanto en las mismas condiciones anteriormente reseñadas. Como consecuencia de ello, durante el ejercicio 2011 se ha contabilizado un gasto total por este concepto de 195.257,59 €, registrado como tal en el apartado correspondiente de la Cuenta de Resultados (Dotaciones para amortización de inmovilizado).



### 2.3. EXISTENCIAS

No hay existencias de ningún tipo, dado que se trata de un Organismo Autónomo de "carácter administrativo".

### 2.4. DEUDORES

#### 2.4.1. Deudores presupuestarios.

Siguiendo los principios establecidos en el Plan General de Contabilidad Pública de la Región de Murcia, los deudores presupuestarios se han contabilizado por el importe total de los derechos a cobrar reconocidos por este concepto, con un saldo deudor pendiente de cobro a fecha de cierre del ejercicio de 72.432,75 €.

#### 2.4.2. Deudores no presupuestarios.

A 31 de diciembre de 2011 los deudores no presupuestarios presentan saldo nulo.

#### 2.4.3. Deudores por administración de recursos por cuenta de otros Entes Públicos.

A fecha de cierre del ejercicio económico 2011 el subgrupo 45 (Deudores por administración de recursos por cuenta de otros entes públicos), arroja un saldo deudor de 206.819.102,57 €.

### 2.5. TESORERÍA

En este epígrafe se recoge el dinero en efectivo existente en las diferentes cuentas bancarias de la Agencia Regional de Recaudación. El saldo conjunto de las cuentas de tesorería a 31 de diciembre de 2011 es de 23.826.692,14 €.

### 2.6. FONDOS PROPIOS

#### 2.6.1. Patrimonio.

El patrimonio de la Agencia Regional de Recaudación asciende a fecha 31 de diciembre de 2011 a la cantidad de 3.379.641,28 €.

#### 2.6.2 Resultados de ejercicios anteriores.

En el ejercicio 2011 fue traspasado a la cuenta de mayor 120 «Resultados positivos de ejercicios anteriores» el resultado del ejercicio 2010 por importe de 1.450.240,78 euros.

#### 2.6.3 Resultado del ejercicio.

El resultado económico-patrimonial obtenido por la Agencia Regional de Recaudación en el ejercicio 2011 representan unas pérdidas totales (desahorro) de 316.881,22 euros.

Durante el ejercicio 2011 los ingresos derivados de la gestión propia de la Agencia Regional de Recaudación han experimentado en su conjunto un incremento del (10%). Podemos constatar que éste es debido, por un lado al aumento en la gestión recaudatoria efectuada a Organismos Públicos y Ayuntamientos con los que este organismo tiene suscritos convenios, y por otro lado al incremento producido como consecuencia de la suscripción de nuevos convenios en el ejercicio 2011.



Por otra parte, los gastos devengados durante el ejercicio 2011 han disminuido un 2% en su totalidad con respecto al ejercicio anterior. Los gastos de personal han disminuido un ( 0,9%), los gastos de gestión un (10,35%) mientras que los gastos financieros han supuesto un aumento del (25,78%).

No obstante lo anterior, conviene significar que el traspaso al presupuesto de la Administración General de la Comunidad Autónoma del Remanente de Tesorería positivo correspondiente al ejercicio 2010, por un importe de 2.322.583,20 € se ha reconocido y abonado durante el ejercicio 2011 como un expediente de Devolución de Ingresos. Dicha "devolución" se contabilizó finalmente en la ARR con cargo a la cuenta de mayor 750 "Transferencias Corrientes" (minorando así dichos Ingresos), según lo previsto en la Resolución de fecha 2 de enero de 2006 de la Intervención General de la Comunidad Autónoma de la Región de Murcia.

## 2.7. ACREEDORES

### 2.7.1. Acreedores presupuestarios.

Su importe asciende a un total de 265.368,57 € y recoge las obligaciones reconocidas pendientes de pago a la finalización del ejercicio.

### 2.7.2. Acreedores no presupuestarios.

Su importe asciende a un total de 13.393.310,56 € y recoge las obligaciones reconocidas pendientes de pago a la finalización del ejercicio, derivadas de las operaciones no presupuestarias.

### 2.7.3. Acreedores por administración de recursos por cuenta de otros Entes Públicos.

A fecha de cierre del ejercicio económico 2011 el subgrupo 45 (Deudores y Acreedores por administración de recursos por cuenta de otros entes públicos) arroja un saldo acreedor de 198.077.594,02 €.

### 2.7.4. Administraciones Públicas.

A fecha de cierre del ejercicio 2011 quedan pendientes de pago obligaciones económicas reconocidas a favor de la Hacienda Pública y de la Seguridad Social por importe de 98.024,15 €.

### 2.7.5. Otros acreedores.

A fecha de cierre del ejercicio 2011 quedan pendientes de pago obligaciones económicas reconocidas a favor de "Otros Acreedores" no incluidos en los apartados anteriores, por importe de 15.438.957,46 €.



<b>BALANCE DE SITUACIÓN</b>		
<b>AGENCIA REGIONAL DE RECAUDACIÓN</b>		
Formulario: BALANCE (Períodos 1-13)		
	<b>EJERCICIO 2011</b>	<b>EJERCICIO 2010</b>
<b>ACTIVO</b>		
<b>A) INMOVILIZADO</b>	<b>2.298.588,52</b>	<b>2.411.376,04</b>
<b>I) INVERSIONES DESTINADAS AL USO GENERAL</b>	<b>0,00</b>	<b>0,00</b>
1) TERRENOS Y BIENES NATURALES		
2) INFRAESTRUCTURAS Y BIENES DESTINADOS AL USO GENERAL		
201	0,00	0,00
3) BIENES COMUNALES		
202	0,00	0,00
4) BIENES DE PATRIMONIO HISTORICO, ARTISTICO Y NATURAL		
208	0,00	0,00
<b>II) INMOVILIZACIONES INMATERIALES</b>	<b>344.682,18</b>	<b>288.457,58</b>
1) GASTOS DE INVESTIGACION Y DESARROLLO		
210	0,00	0,00
2) PROPIEDAD INDUSTRIAL		
212	0,00	0,00
3) APLICACIONES INFORMÁTICAS		
215	1.287.750,86	1.036.268,67
4) PROPIEDAD INTELECTUAL		
216	0,00	0,00
5) DERECHOS SOBRE BIENES EN REGIMEN DE ARRENDAMIENTO FINANCIERO.		
217	0,00	0,00
6) AMORTIZACIONES		
281	943.068,68	747.811,09
<b>III) INMOVILIZACIONES MATERIALES</b>	<b>1.953.906,34</b>	<b>2.122.918,46</b>
1) TERRENOS Y CONSTRUCCIONES		
220,221	2.001.107,19	2.001.107,19
2) INSTALACIONES TECNICAS Y MAQUINARIA		
222,223	71.759,97	71.759,97
3) UTILLAJE Y MOBILIARIO		
224,226	920.469,32	920.190,92
4) OTRO INMOVILIZADO		
227,228,229	1.344.496,74	1.270.970,69
5) AMORTIZACIONES		
282	2.383.926,88	2.141.110,31
<b>IV) INVERSIONES GESTIONADAS</b>	<b>0,00</b>	<b>0,00</b>
1) INVERSIONES GESTIONADAS PARA OTROS ENTES PUBLICOS.		
230	0,00	0,00
<b>V) INVERSIONES FINANCIERAS PERMANENTES</b>	<b>0,00</b>	<b>0,00</b>
1) CARTERA DE VALORES A LARGO PLAZO		
250,251,256	0,00	0,00
2) OTRAS INVERSIONES Y CREDITOS A LARGO PLAZO		
252,253,257	0,00	0,00
3) FIANZAS Y DEPOSITOS CONSTITUIDOS A LARGO PLAZO		
260,265	0,00	0,00
4) PROVISIONES		
297	0,00	0,00
<b>B) GASTOS A DISTRIBUIR VARIOS EJERCICIOS</b>	<b>0,00</b>	<b>0,00</b>





<b>BALANCE DE SITUACIÓN</b>		
<b>AGENCIA REGIONAL DE RECAUDACIÓN</b>		
Formulario: BALANCE (Períodos: 1-13)		
	<b>EJERCICIO 2011</b>	<b>EJERCICIO 2010</b>
27	0,00	0,00
<b>C)ACTIVO CIRCULANTE</b>	<b>230.718.227,46</b>	<b>195.685.576,47</b>
I)EXISTENCIAS	0,00	0,00
1)COMERCIALES		
30	0,00	0,00
2)MATERIAS PRIMAS Y OTROS APROVISIONAMIENTOS		
31,32	0,00	0,00
3)PRODUCTOS EN CURSO SEMITERMINADOS		
33,34	0,00	0,00
4)PRODUCTOS TERMINADOS		
35	0,00	0,00
5)SUBPRODUCTOS, RESIDUOS Y MATERIAL RECUPERADO		
36	0,00	0,00
6)PROVISIONES		
39	0,00	0,00
<b>II)DEUDORES</b>	<b>206.891.535,32</b>	<b>176.347.876,39</b>
1)DEUDORES PRESUPUESTARIOS		
43	72.432,75	458.465,16
2)DEUDORES NO PRESUPUESTARIOS		
44	0,00	0,00
3)DEUDORES POR ADMINISTRACION DE RECURSOS POR CUENTA DE OTROS ENTES		
45	206.819.102,57	175.889.411,23
4)ADMINISTRACIONES PUBLICAS		
470,471,472.	0,00	0,00
5)OTROS DEUDORES		
550,555,556,558.	0,00	0,00
6)PROVISIONES		
-490-	0,00	0,00
<b>III)INVERSIONES FINANCIERAS TEMPORALES</b>	<b>0,00</b>	<b>0,00</b>
1)CARTERA DE VALORES A CORTO PLAZO		
540,541,546,-549-	0,00	0,00
2)OTRAS INVERSIONES Y CREDITOS A CORTO PLAZO		
542,543,544,545,547,548	0,00	0,00
3)FIANZAS Y DEPOSITOS CONSTITUIDOS A CORTO PLAZO		
565,566	0,00	0,00
4)PROVISIONES		
-597,-,-598-	0,00	0,00
5)OPERACIONES DE INTERCAMBIO FINANCIERO		
5479	0,00	0,00
<b>IV)TESORERIA</b>	<b>23.826.692,14</b>	<b>19.337.700,08</b>
57	23.826.692,14	19.337.700,08
V)AJUSTES POR PERIODIFICACION	0,00	0,00
480,58	0,00	0,00
<b>TOTAL ACTIVO</b>	<b>233.016.815,98</b>	<b>198.096.952,51</b>
*****		*****
<b>PASIVO</b>		



CUENTA GENERAL 2011



BALANCE DE SITUACIÓN		EJERCICIO 2011	EJERCICIO 2010
<b>AGENCIA REGIONAL DE RECAUDACIÓN</b>			
Formularios: BALANCE (Períodos: 1-13)			
A) FONDOS PROPIOS		5.743.561,22-	6.060.442,44-
1) PATRIMONIO		3.379.641,28-	3.379.641,28-
100			
2) PATRIMONIO RECIBIDO EN ABSORCIÓN		1.619.140,04-	1.619.140,04-
101			
3) PATRIMONIO RECIBIDO EN CESIÓN		1.698.594,20-	1.698.594,20-
103		61.907,04-	61.907,04-
4) PATRIMONIO ENTREGADO EN ABSORCIÓN			
-107-		0,00	0,00
5) PATRIMONIO ENTREGADO EN CESIÓN		0,00	0,00
-108-			
6) PATRIMONIO ENTREGADO AL USO GENERAL			
-109-			
I) RESERVAS		0,00	0,00
11		0,00	0,00
II) RESULTADOS DE EJERCICIOS ANTERIORES		2.680.801,16	1.230.560,38-
1) RESULTADO POSITIVO DE EJERCICIOS ANTERIORES			
ANTERIORES			
120		3.278.573,46-	1.828.332,68-
2) RESULTADO NEGATIVO DE EJERCICIOS ANTERIORES			
-121-			
IV) RESULTADOS DEL EJERCICIO		597.772,30	597.772,30
129		0,00	0,00
B) INGRESOS A DISTRIBUIR EN VARIOS EJERCICIOS		316.881,22	1.450.240,78-
1) OTROS INGRESOS A DISTRIBUIR EN VARIOS EJERCICIOS.		0,00	0,00
132		0,00	0,00
C) PROVISIONES PARA RIESGOS Y GASTOS		0,00	0,00
14		0,00	0,00
D) ACREEDORES A LARGO PLAZO		0,00	0,00
I) EMISIÓN DE OBLIGACIONES Y OTROS VALORES NEGOCIABLES		0,00	0,00
1) OBLIGACIONES Y BONOS		0,00	0,00
150		0,00	0,00
2) DEUDAS REPRESENTADAS EN OTROS VALORES NEGOCIABLES		0,00	0,00
155		0,00	0,00
3) INTERESES DE OBLIGACIONES Y OTROS VALORES		0,00	0,00
156		0,00	0,00
4) DEUDAS EN MONEDA EXTRANJERA		0,00	0,00
158,159		0,00	0,00
II) OTRAS DEUDAS A LARGO PLAZO		0,00	0,00
1) DEUDAS CON ENTIDADES DE CRÉDITO		0,00	0,00
170,176		0,00	0,00
2) OTRAS DEUDAS		0,00	0,00
171,173,177		0,00	0,00
3) DEUDAS EN MONEDA EXTRANJERA		0,00	0,00
178,179		0,00	0,00





BALANCE DE SITUACIÓN AGENCIA REGIONAL DE RECAUDACIÓN Formulario: BALANCE (Períodos 1-13)	EJERCICIO 2011	EJERCICIO 2010
4)FIANZAS Y DEPOSITOS RECIBIDOS A LARGO PLAZO		
180,185	0,00	0,00
III)DESEMBOLSO PENDIENTES SOBRE ACCIONES NO EXIGIBLES		
259	0,00	0,00
E)ACREEDORES A CORTO PLAZO	227.273.254,76-	192.036.510,07-
I)EMISION DE OBLIGACIONES Y OTROS VALORES NEGOCIABLES	0,00	0,00
1)OBLIGACIONES Y BONOS		
500	0,00	0,00
2)DEUDAS REPRESENTADAS EN OTROS VALORES NEGOCIABLES		
505	0,00	0,00
3)INTERESES DE OBLIGACIONES Y OTROS VALORES		
506	0,00	0,00
4)DEUDAS EN MONEDA EXTRANJERA		
508,509	0,00	0,00
II)DEUDAS CON ENTIDADES DE CREDITO	0,00	0,00
1)PRESTAMOS Y OTRAS DEUDAS		
520	0,00	0,00
2)DEUDAS POR INTERESES		
526	0,00	0,00
3)OPERACIONES DE INTERCAMBIO FINANCIERO		
524	0,00	0,00
III)ACREEDORES	227.273.254,76-	192.036.510,07-
1)ACREEDORES PRESUPUESTARIOS		
40	265.368,57-	89.110,21-
2)ACREEDORES NO PRESUPUESTARIOS		
41	13.393.310,56-	9.523.129,94-
3)ACREEDORES POR ADMINISTRACION DE RECURSOS POR CUENTA DE OTROS ENTES		
45	198.077.594,02-	164.741.288,74-
4)ADMINISTRACIONES PUBLICAS		
475,476,477,478	98.024,15-	190.368,04-
5)OTROS ACREEDORES		
521,523,527,528,529,550,554,556,559	15.438.957,46-	17.492.613,14-
6)FIANZAS Y DEPOSITOS RECIBIDOS A CORTO PLAZO		
560,561	0,00	0,00
IV)AJUSTES POR PERIODIFICACIÓN	0,00	0,00
485,585	0,00	0,00
F)PROVISIONES PARA RIEGOS Y GASTOS A CORTO PLAZO	0,00	0,00
PROVISION PARA DEVOLUCION DE IMPUESTOS		
495	0,00	0,00
<b>TOTAL PASIVO</b>	<b>233.016.815,98-</b>	<b>198.096.952,51-</b>



CUENTA DE RESULTADO ECONOMICO PATRIMONIAL		
AGENCIA REGIONAL DE RECAUDACIÓN		
Formulario: Cta. Rdos. OO:AA.COMERCIAL (Tipo Cta.Rdos."TR" "IVS" ANUAL)	EJERCICIO 2011	EJERCICIO 2010
<b>A) GASTOS</b>		
1)REDUCCION DE EXISTENCIAS PRODUCTOS TERMINADOS Y EN CURSO 71	0,00	0,00
2)APROVISIONAMIENTOS	0,00	0,00
a)CONSUMO DE MERCADERIAS	0,00	0,00
600,-608,-,609-, 610	0,00	0,00
b)CONSUMO MATERIAS PRIMAS Y OTRAS MATERIAS CONSUMIBLES	0,00	0,00
601,602,-608,-,-609-,611,612	0,00	0,00
c)OTROS GASTOS EXTERNOS	0,00	0,00
607	0,00	0,00
3) OTROS GASTOS DE GESTION ORDINARIA	6.951.718,40	7.117.072,55
a) GASTOS DE PERSONAL	5.135.321,88	5.182.497,88
a.1 )SUELDOS, SALARIOS Y ASIMILADOS.		
640,641	4.018.358,89	4.077.358,09
a.2 )CARGAS SOCIALES		
642,643,644	1.116.962,99	1.105.139,79
b) PRESTACIONES SOCIALES.	0,00	0,00
645	0,00	0,00
c) DOTAC. AMORTIZACION DE INMOVILIZADO	438.074,16	389.807,96
68	0,00	0,00
d) VARIACION DE PROVISIONES DE TRAFICO.	0,00	0,00
d.1 ) VARIACION DE PROVISION EXISTENCIAS	0,00	0,00
693, 793	0,00	0,00
d.2 ) VARIACION DE PROVISIONES Y PERDIDAS DE CRÉDITO INCOBRABLES		
675,694,-794-	0,00	0,00
e) OTROS GASTOS DE GESTION.	1.359.516,42	1.516.451,07
e.1 )SERVICIO EXTERIORES		
62	1.359.516,42	1.516.182,87
e.2 )TRIBUTOS		
63	889,30	268,20
e.3 )OTROS GASTOS DE GESTION CORRIENTES		
676	0,00	0,00
f) GASTOS FINANCIEROS Y ASIMILABLES	35.616,64	28.315,64
f.1 )POR DEUDAS		
661,662,663,665,669	35.616,64	28.315,64
f.2 )PERDIDAS DE INVERSIONES FINANCIERAS		
666,667	0,00	0,00
g) VARIACION DE LAS PROVISIONES DE INVERSIONES FINANCIERAS.	0,00	0,00
696,698,699,-796,-798,-799	0,00	0,00
h) DIFERENCIAS NEGATIVAS DE CAMBIO.	0,00	0,00
668		
4)TRANSFERENCIAS Y SUBVENCIONES.		
a) TRANSFERENCIAS CORRIENTES		
650	0,00	0,00
b) SUBVENCIONES CORRIENTES	0,00	0,00
651	0,00	0,00
c) TRANSFERENCIAS DE CAPITAL	0,00	0,00
655	0,00	0,00




CUENTA DE RESULTADO ECONOMICO PATRIMONIAL		
AGENCIA REGIONAL DE RECAUDACIÓN		
Formulario: Cta. Rdas. OO.AA.COMERCIAL (Tipo Cta.Rdas. "IR" "IVS" ANUAL)	EJERCICIO 2011	EJERCICIO 2010
d) SUBVENCIONES DE CAPITAL	0,00	0,00
656	0,00	0,00
5) PERDIDAS Y GASTOS EXTRAORDINARIOS	1.556,33	0,00
a) PERDIDAS PROCEDENTES DE INMOVILIZADO	0,00	0,00
670,671	0,00	0,00
b) PERDIDAS POR OPERACIONES DE ENDEUDAMI	0,00	0,00
674	0,00	0,00
c) GASTOS EXTRAORDINARIOS	0,00	0,00
678	0,00	0,00
d) GASTOS Y PERDIDAS OTROS EJERCICIOS	0,00	0,00
679	0,00	0,00
<b>TOTAL GASTOS</b>	<b>6.970.974,73</b>	<b>7.117.072,55</b>
*****	*****	*****
<b>B) INGRESOS</b>		
1) VENTAS Y PRESTACIONES DE SERVICIOS	79,02-	16,80-
a) VENTAS	0,00	0,00
700,701,702,703,704	0,00	0,00
b) PRESTACIONES DE SERVICIOS	79,02-	16,80-
705,706,741,742	79,02-	16,80-
c) DEVOLUCIONES Y "RAPPLES" SOBRE VENTAS	0,00	0,00
-708,-,709-	0,00	0,00
2) AUMENTO DE EXISTENCIAS PRODUCTOS TERMINADOS Y EN CURSO 71		
3) OTROS INGRESOS DE GESTION ORDINARIA.	5.140.177,69-	4.663.443,85-
a) INGRESOS TRIBUTARIOS.	0,00	0,00
72,73,740,743,744	0,00	0,00
b) REINTEGROS.	53.873,92-	82.138,34-
773	53.873,92-	82.138,34-
c) TRABAJOS REALIZADOS POR LA ENTIDAD	0,00	0,00
78	0,00	0,00
d) OTROS INGRESOS DE GESTION	4.242.278,21-	3.922.155,15-
d.1) INGRS ACCESOR Y OTROS DE GTION CORRIENTE		
775,776,777	4.242.278,21-	3.922.155,15-
d.2) EXCESO DE PROVIS DE RIESGOS Y GASTOS		
790,795		
e) INGRESOS DE PARTICIPACIONES EN CAPITAL	0,00	0,00
760	0,00	0,00
f) INGRS OTROS VALORES NEGOCIABLES Y DEUD	0,00	0,00
761,762	0,00	0,00
g) OTROS INTERESES E INGRESOS ASIMILADOS	844.025,56-	659.150,36-
g.1) OTROS INTERESES		
763,765,769	844.025,56-	659.150,36-
g.2) BENEFICIOS E INVERSIONES FINANCIERAS		
766	0,00	0,00
h) DIFERENCIAS POSITIVAS DE CAMBIO	0,00	0,00
768	0,00	0,00
4) TRANSFERENCIAS Y SUBVENCIONES.	1.513.836,80-	3.903.852,68-




<b>CUENTA DE RESULTADO ECONOMICO PATRIMONIAL</b>		
<b>AGENCIA REGIONAL DE RECAUDACIÓN</b>		
Formulario: Cta. Rdos. OD-AA-COMERCIAL (Tipo Cta.Rdos. TR "IVS" ANUAL)	<b>EJERCICIO 2011</b>	<b>EJERCICIO 2010</b>
a)TRANSFERENCIAS CORRIENTES.	1.275.932,80-	3.439.250,44-
750	1.275.932,80-	3.439.250,44-
b)SUBVENCIONES CORRIENTES	0,00-	86.698,24-
751	0,00-	86.698,24-
c)TRANSFERENCIAS DE CAPITAL	237.904,00-	377.904,00-
755	237.904,00-	377.904,00-
d)SUBVENCIONES DE CAPITAL	0,00	0,00
756	0,00	0,00
5)GANACIAS E INGRESOS EXTRAORDINARIOS	0,00	0,00
a)BENEFICIOS PROCEDENTES INMOVILIZADO	0,00	0,00
770,771	0,00	0,00
b)BENEFICIOS OPERACIONES ENDEUDAMIENTO	0,00	0,00
774	0,00	0,00
c)INGRESOS EXTRAORDINARIOS	0,00	0,00
778	0,00	0,00
d)INGRESOS Y BENEFICIOS OTROS EJERCICIOS	0,00	0,00
779	0,00	0,00
<b>TOTAL INGRESOS</b>	<b>6.654.093,51-</b>	<b>8.567.313,33-</b>
*****	*****	*****
<b>AHORRO / DESAHORRO</b>	<b>316.881,00</b>	<b>1.450.240,78-</b>
*****	*****	*****





ZSI-M503	AGENCIA R. RECAUDACIÓN - EJERCICIO 2011			LIQUIDACIÓN DEL PRESUPUESTO DE GASTOS		RESUMEN GENERAL POR CAPÍTULOS			MES: 1 A 12
<b>1 GASTOS DE PERSONAL</b>	5.188.268,00	258.676,25	5.446.944,25	5.231.998,03	5.135.321,88	311.622,37	5.043.831,07	91.490,81	
<b>2 GASTOS CORRIENTES EN BIENES Y SERVICIOS</b>	1.489.504,00	10.300,00	1.499.804,00	1.435.186,19	1.342.705,72	157.098,28	1.175.106,02	167.599,70	
<b>3 GASTOS FINANCIEROS</b>	40.500,00		40.500,00	35.616,64	35.616,64	4.883,36	29.496,55	6.120,09	
<b>6 INVERSIONES REALES</b>	237.904,00	183.053,00	420.957,00	342.986,64	342.986,64	77.970,36	342.986,64		
<b>* 530000 C.N.S. AGENCIA REGIONAL RECAUDACIÓN</b>	<b>6.956.176,00</b>	<b>452.029,25</b>	<b>7.408.205,25</b>	<b>7.045.787,50</b>	<b>6.856.630,88</b>	<b>551.574,37</b>	<b>6.591.420,28</b>	<b>265.210,60</b>	
<b>** TOTAL</b>	<b>6.956.176,00</b>	<b>452.029,25</b>	<b>7.408.205,25</b>	<b>7.045.787,50</b>	<b>6.856.630,88</b>	<b>551.574,37</b>	<b>6.591.420,28</b>	<b>265.210,60</b>	

ZSI-M504	AGENCIA R. RECAUDACIÓN - EJERCICIO 2011			LIQUIDACIÓN DEL PRESUPUESTO DE GASTOS		RESUMEN GENERAL POR ARTÍCULOS			MES: 1 A 12
<b>10 ALTOS CARGOS</b>	54.638,00		54.638,00	45.761,86	45.761,86	8.876,14	45.761,86		
<b>12 FUNCIONARIOS</b>	3.550.270,00	13.439,92	3.563.709,92	3.370.467,23	3.370.467,23	193.242,69	3.370.467,23		
<b>13 LABORALES</b>	600.521,00	102.236,33	702.757,33	698.805,95	602.129,80	100.627,53	602.129,80		
<b>15 INCENTIVOS AL RENDIMIENTO</b>	31.500,00	31.500,00-							
<b>16 CUOTAS, PRESTACIONES Y GASTOS SOCIALES EMPLE</b>	951.339,00	174.500,00	1.125.839,00	1.116.962,99	1.116.962,99	8.876,01	1.025.472,18	91.490,81	
<b>20 ARRENDAMIENTOS Y CÁNONES</b>	63.120,00	24.000,00-	39.120,00	38.557,39	35.553,04	3.566,96	32.575,04	2.978,00	
<b>21 REPARACIONES, MANTENIMIENTO Y CONSERVACIÓN</b>	75.103,00	3.000,00-	72.103,00	65.000,12	63.120,18	8.982,82	61.724,97	1.395,21	
<b>22 MATERIAL, SUMINISTROS Y OTROS</b>	1.322.385,00	38.800,00	1.361.185,00	1.314.138,42	1.226.542,24	134.642,76	1.066.758,73	159.783,51	
<b>23 INDEMNIZACIONES POR RAZÓN DEL SERVICIO</b>	28.896,00	1.500,00-	27.396,00	17.490,26	17.490,26	9.905,74	14.047,28	3.442,98	
<b>35 INTERESES DE DEMORA Y OTROS GASTOS FINANCIEROS</b>	40.500,00		40.500,00	35.616,64	35.616,64	4.883,36	29.496,55	6.120,09	
<b>62 INVERSIÓN NUEVA ASOCIADA FUNCIONAM. OPERATIVO</b>	107.564,00	7.280,00	114.844,00	73.804,45	73.804,45	41.039,55	73.804,45		
<b>64 GASTOS DE INVERSIONES DE CARÁCTER INMATERIAL</b>	130.340,00	175.773,00	306.113,00	269.182,19	269.182,19	36.930,81	269.182,19		
<b>* 530000 C.N.S. AGENCIA REGIONAL RECAUDACIÓN</b>	<b>6.956.176,00</b>	<b>452.029,25</b>	<b>7.408.205,25</b>	<b>7.045.787,50</b>	<b>6.856.630,88</b>	<b>551.574,37</b>	<b>6.591.420,28</b>	<b>265.210,60</b>	
<b>** TOTAL</b>	<b>6.956.176,00</b>	<b>452.029,25</b>	<b>7.408.205,25</b>	<b>7.045.787,50</b>	<b>6.856.630,88</b>	<b>551.574,37</b>	<b>6.591.420,28</b>	<b>265.210,60</b>	



ZSI-V505	CAPITULO I: GASTOS DE PERSONAL			AGENCIA R: RECAUDACIÓN - EJERCICIO 2011		LIQUIDACION DEL PRESUPUESTO DE GASTOS			MES: 1 A 12
613B RECAUDACIÓN DE TRIBUTOS Y OTROS INGRESOS	5.188.268,00	258.676,25	5.446.944,25	5.231.998,03	5.135.321,88	311.622,37	5.043.831,07	91.490,81	
* 530000 C.N.S. AGENCIA REGIONAL RECAUDACIÓN	5.188.268,00	258.676,25	5.446.944,25	5.231.998,03	5.135.321,88	311.622,37	5.043.831,07	91.490,81	
** TOTAL	5.188.268,00	258.676,25	5.446.944,25	5.231.998,03	5.135.321,88	311.622,37	5.043.831,07	91.490,81	

ZSI-V505	CAPITULO II: GASTOS CORRIENTES EN BIENES Y SERVICIOS			AGENCIA R: RECAUDACIÓN - EJERCICIO 2011		LIQUIDACION DEL PRESUPUESTO DE GASTOS			MES: 1 A 12
613B RECAUDACIÓN DE TRIBUTOS Y OTROS INGRESOS	1.489.504,00	10.300,00	1.499.804,00	1.435.186,19	1.342.705,72	157.098,28	1.175.106,02	167.599,70	
* 530000 C.N.S. AGENCIA REGIONAL RECAUDACIÓN	1.489.504,00	10.300,00	1.499.804,00	1.435.186,19	1.342.705,72	157.098,28	1.175.106,02	167.599,70	
** TOTAL	1.489.504,00	10.300,00	1.499.804,00	1.435.186,19	1.342.705,72	157.098,28	1.175.106,02	167.599,70	

ZSI-V505	CAPITULO III: GASTOS FINANCIEROS			AGENCIA R: RECAUDACIÓN - EJERCICIO 2011		LIQUIDACION DEL PRESUPUESTO DE GASTOS			MES: 1 A 12
613B RECAUDACIÓN DE TRIBUTOS Y OTROS INGRESOS	40.500,00		40.500,00	35.616,64	35.616,64	4.883,36	29.496,55	6.120,09	
* 530000 C.N.S. AGENCIA REGIONAL RECAUDACIÓN	40.500,00		40.500,00	35.616,64	35.616,64	4.883,36	29.496,55	6.120,09	
** TOTAL	40.500,00		40.500,00	35.616,64	35.616,64	4.883,36	29.496,55	6.120,09	

ZSI-V505	CAPITULO VI: INVERSIONES REALES			AGENCIA R: RECAUDACIÓN - EJERCICIO 2011		LIQUIDACION DEL PRESUPUESTO DE GASTOS			MES: 1 A 12
613B RECAUDACIÓN DE TRIBUTOS Y OTROS INGRESOS	237.904,00	183.053,00	420.957,00	342.986,64	342.986,64	77.970,36	342.986,64		
* 530000 C.N.S. AGENCIA REGIONAL RECAUDACIÓN	237.904,00	183.053,00	420.957,00	342.986,64	342.986,64	77.970,36	342.986,64		
** TOTAL	237.904,00	183.053,00	420.957,00	342.986,64	342.986,64	77.970,36	342.986,64		

ZSI-M506	AGENCIA R: RECAUDACIÓN - EJERCICIO 2011			LIQUIDACION DEL PRESUPUESTO DE GASTOS			CLASIFICACIÓN FUNCIONAL POR PROGRAMAS		MES: 1 A 12
613B RECAUDACIÓN DE TRIBUTOS Y OTROS INGRESOS	6.956.176,00	452.029,25	7.408.205,25	7.045.787,50	6.856.630,88	551.574,37	6.591.420,28	265.210,60	
* 530000 C.N.S. AGENCIA REGIONAL RECAUDACIÓN	6.956.176,00	452.029,25	7.408.205,25	7.045.787,50	6.856.630,88	551.574,37	6.591.420,28	265.210,60	
** TOTAL	6.956.176,00	452.029,25	7.408.205,25	7.045.787,50	6.856.630,88	551.574,37	6.591.420,28	265.210,60	





LQP-V500	AGENCIA R. RECAUDACIÓN - EJERCICIO 2011	LIQUIDACION DEL PRESUPUESTO DE GASTOS	CLASIFICACION FUNCIONAL POR ORGANICA/FUNCIONAL	MES: 1 A 12					
10000	RETRIBUCIONES BÁSICAS	16.923,00	16.923,00	14.333,33	14.333,33	2.589,67	14.333,33		
10001	OTRAS REMUNERACIONES	37.715,00	37.715,00	31.428,53	31.428,53	6.286,47	31.428,53		
*	100 RETRIBUCIONES BÁSICAS Y OTRAS REMUNERACIONES	54.638,00	54.638,00	45.761,86	45.761,86	8.876,14	45.761,86		
**	10 ALTOS CARGOS	54.638,00	54.638,00	45.761,86	45.761,86	8.876,14	45.761,86		
12000	SUELDO	1.256.070,00	1.256.070,00	1.256.062,83	1.256.062,83	7,17	1.256.062,83		
12001	TRIENTOS	132.311,00	13.000,00	145.311,00	141.929,55	141.929,55	3.381,45	141.929,55	
12002	COMPLEMENTO DE DESTINO	745.099,00		745.099,00	750.931,74	750.931,74	5.832,74	750.931,74	
12003	COMPLEMENTO ESPECÍFICO DEL PUESTO DE T	1.070.580,00		1.070.580,00	880.577,01	880.577,01	190.002,99	880.577,01	
12005	OTRAS REMUNERACIONES	296.101,00		296.101,00	295.698,31	295.698,31	402,69	295.698,31	
*	120 RETRIBUCIONES BÁSICAS Y COMPLEMENTARIAS	3.500.161,00	13.000,00	3.513.161,00	3.325.199,44	3.325.199,44	187.961,56	3.325.199,44	
12100	SUELDO		336,92	336,92			336,92		
12101	TRIENTOS		100,00	100,00			100,00		
12102	COMPLEMENTO DE DESTINO		1,00	1,00			1,00		
12103	COMPLEMENTO ESPECÍFICO DEL PUESTO DE T		1,00	1,00			1,00		
12105	OTRAS REMUNERACIONES		1,00	1,00			1,00		
*	121 RETRIBUCIONES POR SUSTITUCION DE FUNCION		439,92	439,92			439,92		
12400	SUELDO	50.109,00		50.109,00	45.267,79	45.267,79	4.841,21	45.267,79	
*	124 RETRIBUC. FUNCION. INTERINOS SIN ADSCRIP	50.109,00		50.109,00	45.267,79	45.267,79	4.841,21	45.267,79	
**	12 FUNCIONARIOS	3.550.270,00	13.439,92	3.563.709,92	3.370.467,23	3.370.467,23	193.242,69	3.370.467,23	
13100	SALARIOS	597.184,00	97.036,33	694.220,33	691.019,97	594.343,82	99.876,51	594.343,82	
13101	ANTIGÜEDAD	3.335,00	5.200,00	8.535,00	7.785,98	7.785,98	749,02	7.785,98	
13102	COMPLEMENTO DE PUESTO DE TRABAJO	1,00		1,00			1,00		
13103	OTRAS REMUNERACIONES	1,00		1,00			1,00		
*	131 LABORAL TEMPORAL	600.521,00	102.236,33	702.757,33	698.805,95	602.129,80	100.627,53	602.129,80	
**	13 LABORALES	600.521,00	102.236,33	702.757,33	698.805,95	602.129,80	100.627,53	602.129,80	
15100	GRATIFICACIONES POR SERVICIOS EXTRAORD	31.500,00	31.500,00						
*	151 GRATIFICACIONES	31.500,00	31.500,00						
**	15 INCENTIVOS AL RENDIMIENTO	31.500,00	31.500,00						
16000	SEGURIDAD SOCIAL	942.339,00	181.319,00	1.123.658,00	1.114.976,99	1.114.976,99	8.681,01	1.023.486,18	91.442,97
*	160 CUOTAS SOCIALES	942.339,00	181.319,00	1.123.658,00	1.114.976,99	1.114.976,99	8.681,01	1.023.486,18	91.490,81
16200	FORMACION Y PERFECCIONAMIENTO DEL PERS	9.000,00	6.819,00	2.181,00	1.986,00	1.986,00	195,00	1.986,00	
*	162 GASTOS SOCIALES DEL PERSONAL	9.000,00	6.819,00	2.181,00	1.986,00	1.986,00	195,00	1.986,00	
**	16 CUOTAS, PRESTACIONES Y GASTOS SOCIALES EMP	951.339,00	174.500,00	1.125.839,00	1.116.962,99	1.116.962,99	8.876,01	1.025.472,18	91.490,81
***	1 GASTOS DE PERSONAL	5.188.268,00	258.676,25	5.446.944,25	5.231.998,03	5.135.321,88	311.622,37	5.043.831,07	91.490,81
20200	ARRENDAMIENTOS DE EDIFICIOS	30.870,00		30.870,00	38.557,39	35.553,04	4.683,04	32.575,04	2.978,00
20201	ARRENDAMIENTOS DE OTRAS CONSTRUCCIONES	31.844,00	24.000,00	7.844,00			7.844,00		
*	202 ARRENDAMIENTOS DE EDIFICIOS Y OTRAS CONS	62.714,00	24.000,00	38.714,00	38.557,39	35.553,04	3.160,96	32.575,04	2.978,00
20800	ARRENDAMIENTOS DE OTRO INMOVILIZADO MA	406,00		406,00			406,00		
*	208 ARRENDAMIENTOS DE OTRO INMOVILIZADO MATE	406,00		406,00			406,00		
**	20 ARRENDAMIENTOS Y CÁNONES	63.120,00	24.000,00	39.120,00	38.557,39	35.553,04	3.566,96	32.575,04	2.978,00
21200	EDIFICIOS	7.579,00		7.579,00	1.427,80	1.427,80	6.151,20	1.427,80	
*	212 EDIFICIOS Y OTRAS CONSTRUCCIONES	7.579,00		7.579,00	1.427,80	1.427,80	6.151,20	1.427,80	



CUENTA GENERAL 2011

21300 MAQUINARIA	8.930,00	3.000,00-	5.930,00			5.930,00		
21301 INSTALACIONES	7.709,00		7.709,00	9.743,64	7.863,70	154,70-	7.863,70	
* 213 MAQUINARIA, INSTALACIONES Y UTILLAJE	16.639,00	3.000,00-	13.639,00	9.743,64	7.863,70	5.775,30	7.863,70	
21500 MOBILIARIO Y ENSERES	11.908,00		11.908,00	11.336,50	11.336,50	571,50	10.545,12	791,38
* 215 MOBILIARIO Y ENSERES	11.908,00		11.908,00	11.336,50	11.336,50	571,50	10.545,12	791,38
21600 EQUIPOS PARA PROCESOS DE INFORMACIÓN	38.977,00		38.977,00	42.492,18	42.492,18	3.515,18-	41.888,35	603,83
* 216 EQUIPOS PARA PROCESOS DE INFORMACIÓN	38.977,00		38.977,00	42.492,18	42.492,18	3.515,18-	41.888,35	603,83
** 21 REPARACIONES, MANTENIMIENTO Y CONSERVACIÓ	75.103,00	3.000,00-	72.103,00	65.000,12	63.120,18	8.982,82	61.724,97	1.395,21
22000 ORDINARIO NO INVENTARIABLE	26.528,00		26.528,00	27.262,91	27.262,91	734,91-	21.051,28	6.211,63
22001 PRENSA, REVISTAS, LIBROS Y OTRAS PUBLI	3.249,00		3.249,00	900,34	900,34	2.348,66	900,34	
22002 MATERIAL INFORMÁTICO NO INVENTARIABLE	9.203,00		9.203,00	9.101,71	9.101,71	101,29	9.101,71	
* 220 MATERIAL DE OFICINA	38.980,00		38.980,00	37.264,96	37.264,96	1.715,04	31.053,33	6.211,63
22100 ENERGÍA ELÉCTRICA	18.316,00	7.000,00-	11.316,00	9.328,34	9.328,34	1.987,66	7.998,70	1.329,64
22101 AGUA	1.600,00		1.600,00	2.245,43	2.245,43	645,43-	2.181,51	63,92
22102 GAS	1.600,00		1.600,00			1.600,00		
22104 VESTUARIO	532,00		532,00	500,00	500,00	32,00		500,00
22109 OTROS SUMINISTROS	4.941,00		4.941,00			4.941,00		
* 221 SUMINISTROS	26.989,00	7.000,00-	19.989,00	12.073,77	12.073,77	7.915,23	10.180,21	1.893,56
22200 TELEFÓNICAS	62.148,00		62.148,00	66.687,90	64.714,72	2.566,72-	37.824,50	26.890,22
22201 POSTALES Y TELEGRÁFICAS	627.000,00		627.000,00	627.000,00	563.303,07	63.696,93	557.214,78	6.088,29
22202 TÉLEX Y TELEFAX	28,00		28,00			28,00		
* 222 COMUNICACIONES	689.176,00		689.176,00	693.687,90	628.017,79	61.158,21	595.039,28	32.978,51
22300 TRANSPORTES	797,00		797,00	1.540,61	1.540,61	743,61-	1.521,61	19,00
* 223 TRANSPORTES	797,00		797,00	1.540,61	1.540,61	743,61-	1.521,61	19,00
22401 DE EDIFICIOS Y LOCALES	6.494,00		6.494,00			6.494,00		
* 224 PRIMAS DE SEGURO	6.494,00		6.494,00			6.494,00		
22500 ESTATALES	2.435,00		2.435,00			2.435,00		
22502 LOCALES	1.220,00		1.220,00	889,30	889,30	330,70	741,60	147,70
* 225 TRIBUTOS	3.655,00		3.655,00	889,30	889,30	2.765,70	741,60	147,70
22601 ATENCIONES PROTOCOLARIAS Y REPRESENTAT	3.109,00		3.109,00			3.109,00		
22602 PUBLICIDAD Y PROPAGANDA	29.226,00	5.196,00-	24.030,00	20.516,62	20.516,62	3.513,38	14.494,37	6.022,25
22603 JURÍDICOS, CONTENCIOSOS	4.059,00		4.059,00	2.162,56	2.162,56	1.896,44	2.136,42	26,14
22605 REMUNERACIONES A AGENTES MEDIADORES IN	124.584,00	9.000,00	133.584,00	122.582,98	122.582,98	11.001,02	69.593,48	52.989,50
22606 REUNIONES, CONFERENCIAS Y CURSOS	10.045,00		10.045,00	2.314,32	2.314,32	7.730,68	2.206,42	107,90
22609 OTROS GASTOS DIVERSOS	67.972,00	10.486,00	78.458,00	86.714,09	86.714,09	8.256,09-	75.550,06	11.164,03
* 226 GASTOS DIVERSOS	238.995,00	14.290,00	253.285,00	234.290,57	234.290,57	18.994,43	163.980,75	70.309,82
22700 LIMPIEZA Y ASEO	83.918,00		83.918,00	81.570,15	67.974,94	15.943,06	61.177,43	6.797,51
22701 SEGURIDAD	26.460,00	20.000,00	46.460,00	49.954,12	46.889,66	429,66-	27.613,18	19.276,48
22702 VALORACIONES Y PERITAJES	4.690,00	3.510,00	8.200,00	8.196,88	8.196,88	3,12	6.599,77	1.597,11
22703 POSTALES	40.000,00		40.000,00			40.000,00		
22704 CUSTODIA, DEPÓSITO Y ALMACENAJE	5.100,00	12.000,00	17.100,00	12.404,75	12.404,75	4.695,25	11.673,15	731,60
22706 ESTUDIOS Y TRABAJOS TÉCNICOS	51.510,00		51.510,00	85.514,45	80.248,05	28.738,05-	74.981,65	5.266,40
22707 PROCESO DE DATOS	34.680,00		34.680,00	70.423,30	70.423,30	35.743,30-	60.469,10	9.954,20
22709 OTROS	70.941,00	4.000,00-	66.941,00	26.327,66	26.327,66	40.613,34	21.727,67	4.599,99
* 227 TRABAJOS REALIZADOS POR OTRAS EMPRESAS Y	317.299,00	31.510,00	348.809,00	334.391,31	312.465,24	36.343,76	264.241,95	48.223,29



** 22 MATERIAL, SUMINISTROS Y OTROS	1.322.385,00	38.800,00	1.361.185,00	1.314.138,42	1.226.542,24	134.642,76	1.066.758,73	159.783,51
23001 REEMBOLSO DE GASTOS DE ALTOS CARGOS	2.642,00		2.642,00	2.377,17	2.377,17	264,83	708,92	1.668,25
23002 DEL PERSONAL	5.128,00		5.128,00	504,67	504,67	4.623,33	269,11	235,56
* 230 DIETAS	7.770,00		7.770,00	2.881,84	2.881,84	4.888,16	978,03	1.903,81
23101 DE ALTOS CARGOS	1.585,00		1.585,00	1.018,52	1.018,52	566,48	943,40	75,12
23102 DEL PERSONAL	19.541,00	1.500,00-	18.041,00	13.589,90	13.589,90	4.451,10	12.125,85	1.464,05
* 231 LOCOMOCIÓN	21.126,00	1.500,00-	19.626,00	14.608,42	14.608,42	5.017,58	13.089,25	1.539,17
** 23 INDEMNIZACIONES POR RAZÓN DEL SERVICIO	28.896,00	1.500,00-	27.396,00	17.490,26	17.490,26	9.905,74	14.047,28	3.442,98
*** 2 GASTOS CORRIENTES EN BIENES Y SERVICIOS	1.489.504,00	10.300,00	1.499.804,00	1.435.186,19	1.342.705,72	157.098,28	1.175.106,02	167.599,70
35000 INTERESES DE DEMORA	36.000,00		36.000,00	35.478,11	35.478,11	521,89	29.358,02	6.120,09
* 350 INTERESES DE DEMORA	36.000,00		36.000,00	35.478,11	35.478,11	521,89	29.358,02	6.120,09
35900 OTROS GASTOS FINANCIEROS	4.500,00		4.500,00	138,53	138,53	4.361,47	138,53	
* 359 OTROS GASTOS FINANCIEROS	4.500,00		4.500,00	138,53	138,53	4.361,47	138,53	
** 35 INTERESES DE DEMORA Y OTROS GASTOS FINANC	40.500,00		40.500,00	35.616,64	35.616,64	4.883,36	29.496,55	6.120,09
*** 3 GASTOS FINANCIEROS	40.500,00		40.500,00	35.616,64	35.616,64	4.883,36	29.496,55	6.120,09
62100 EDIFICIOS	15.716,00		15.716,00			15.716,00		
* 621 EDIFICIOS Y OTRAS CONSTRUCCIONES	15.716,00		15.716,00			15.716,00		
62200 INSTALACIONES TÉCNICAS	15.479,00		15.479,00			15.479,00		
* 622 INSTALACIONES TÉCNICAS	15.479,00		15.479,00			15.479,00		
62600 MOBILIARIO Y ENSERES	12.600,00	8.187,24-	4.412,76	278,40	278,40	4.134,36	278,40	
* 626 MOBILIARIO Y ENSERES	12.600,00	8.187,24-	4.412,76	278,40	278,40	4.134,36	278,40	
62700 EQUIPOS PARA PROCESOS DE INFORMACIÓN	58.858,00	15.467,24	74.325,24	73.526,05	73.526,05	799,19	73.526,05	
* 627 EQUIPOS PARA PROCESOS DE INFORMACIÓN	58.858,00	15.467,24	74.325,24	73.526,05	73.526,05	799,19	73.526,05	
62900 OTROS ACTIVOS MATERIALES	4.911,00		4.911,00			4.911,00		
* 629 OTROS ACTIVOS MATERIALES	4.911,00		4.911,00			4.911,00		
** 62 INVERSIÓN NUEVA ASOCIADA FUNCIONAM.OPERAT	107.564,00	7.280,00	114.844,00	73.804,45	73.804,45	41.039,55	73.804,45	
64500 APLICACIONES INFORMÁTICAS	130.340,00	175.773,00	306.113,00	251.482,19	251.482,19	54.630,81	251.482,19	
* 645 APLICACIONES INFORMÁTICAS	130.340,00	175.773,00	306.113,00	251.482,19	251.482,19	54.630,81	251.482,19	
64900 OTRO INMOVILIZADO INMATERIAL				17.700,00	17.700,00	17.700,00-	17.700,00	
* 649 OTRO INMOVILIZADO INMATERIAL				17.700,00	17.700,00	17.700,00-	17.700,00	
** 64 GASTOS DE INVERSIONES DE CARÁCTER INMATER	130.340,00	175.773,00	306.113,00	269.182,19	269.182,19	36.930,81	269.182,19	
*** 6 INVERSIONES REALES	237.904,00	183.053,00	420.957,00	342.986,64	342.986,64	77.970,36	342.986,64	
**** 613B RECAUDACIÓN DE TRIBUTOS Y OTROS INGRESO	6.956.176,00	452.029,25	7.408.205,25	7.049.787,50	6.856.630,88	551.574,37	6.591.420,88	265.210,60



LQP-M122		ARR- AGENCIA R- RECAUDACIÓN- EJERCICIO 2011		LIQUIDACIÓN DEL PRESUPUESTO DE GASTOS		CLASIFICACIÓN ECONÓMICA		MES: I-A-12
* 100 RETRIBUCIONES BÁSICAS Y OTRAS REMUNERACI	54.638,00		54.638,00	45.761,86	45.761,86	8.876,14	45.761,86	
** 10 ALTOS CARGOS	54.638,00		54.638,00	45.761,86	45.761,86	8.876,14	45.761,86	
* 120 RETRIBUCIONES BÁSICAS Y COMPLEMENTARIAS	3.500.161,00	13.000,00	3.513.161,00	3.325.199,44	3.325.199,44	187.961,56	3.325.199,44	
* 121 RETRIBUCIONES POR SUSTITUCION DE FUNCION		439,92	439,92			439,92		
* 124 RETRIBUC. FUNCION. INTERINOS SIN ADSCRIP	50.109,00		50.109,00	45.267,79	45.267,79	4.841,21	45.267,79	
** 12 FUNCIONARIOS	3.550.270,00	13.439,92	3.563.709,92	3.370.467,23	3.370.467,23	193.242,69	3.370.467,23	
* 131 LABORAL TEMPORAL	600.521,00	102.236,33	702.757,33	698.805,95	602.129,80	100.627,53	602.129,80	
** 13 LABORALES	600.521,00	102.236,33	702.757,33	698.805,95	602.129,80	100.627,53	602.129,80	
* 151 GRATIFICACIONES	31.500,00	31.500,00-						
** 15 INCENTIVOS AL RENDIMIENTO	31.500,00	31.500,00-						
* 160 CUOTAS SOCIALES	942.339,00	181.319,00	1.123.658,00	1.114.976,99	1.114.976,99	8.681,01	1.023.486,18	91.490,81
* 162 GASTOS SOCIALES DEL PERSONAL	9.000,00	6.819,00-	2.181,00	1.986,00	1.986,00	195,00	1.986,00	
** 16 CUOTAS,PRESTACIONES Y GASTOS SOCIALES EMP	951.339,00	174.500,00	1.125.839,00	1.116.962,99	1.116.962,99	8.876,01	1.025.472,18	91.490,81
*** 1 GASTOS DE PERSONAL	5.188.268,00	258.676,25	5.446.944,25	5.231.998,03	5.135.321,88	311.622,37	5.043.831,07	91.490,81
* 202 ARRENDAMIENTOS DE EDIFICIOS Y OTRAS CONS	62.714,00	24.000,00-	38.714,00	38.557,39	35.553,04	3.160,96	32.575,04	2.978,00
* 208 ARRENDAMIENTOS DE OTRO INMOVILIZADO MATE	406,00		406,00			406,00		
** 20 ARRENDAMIENTOS Y CÁNONES	63.120,00	24.000,00-	39.120,00	38.557,39	35.553,04	3.566,96	32.575,04	2.978,00
* 212 EDIFICIOS Y OTRAS CONSTRUCCIONES	7.579,00		7.579,00	1.427,80	1.427,80	6.151,20	1.427,80	
* 213 MAQUINARIA,INSTALACIONES Y UTILLAJE	16.639,00	3.000,00-	13.639,00	9.743,64	7.863,70	5.775,30	7.863,70	
* 215 MOBILIARIO Y ENSERES	11.908,00		11.908,00	11.336,50	11.336,50	571,50	11.302,20	34,30
* 216 EQUIPOS PARA PROCESOS DE INFORMACIÓN	38.977,00		38.977,00	42.492,18	42.492,18	3.515,18-	42.007,15	485,03
** 21 REPARACIONES, MANTENIMIENTO Y CONSERVACIÓ	75.103,00	3.000,00-	72.103,00	65.000,12	63.120,18	8.982,82	62.600,85	519,33
* 220 MATERIAL DE OFICINA	38.980,00		38.980,00	37.264,96	37.264,96	1.715,04	31.053,33	6.211,63
* 221 SUMINISTROS	26.989,00	7.000,00-	19.989,00	12.073,77	12.073,77	7.915,23	11.041,99	1.031,78
* 222 COMUNICACIONES	689.176,00		689.176,00	693.687,90	628.017,79	61.158,21	622.774,90	5.242,89
* 223 TRANSPORTES	797,00		797,00	1.540,61	1.540,61	743,61-	1.521,61	19,00
* 224 PRIMAS DE SEGURO	6.494,00		6.494,00			6.494,00		
* 225 TRIBUTOS	3.655,00		3.655,00	889,30	889,30	2.765,70	831,00	58,30
* 226 GASTOS DIVERSOS	238.995,00	14.290,00	253.285,00	234.290,57	234.290,57	18.994,43	166.410,09	67.880,48
* 227 TRABAJOS REALIZADOS POR OTRAS EMPRESAS Y	317.299,00	31.510,00	348.809,00	334.391,31	312.465,24	36.343,76	273.942,09	38.523,15
** 22 MATERIAL, SUMINISTROS Y OTROS	1.322.385,00	38.800,00	1.361.185,00	1.314.138,42	1.226.542,24	134.642,76	1.107.575,01	118.967,23
* 230 DIETAS	7.770,00		7.770,00	2.881,84	2.881,84	4.888,16	978,03	1.903,81
* 231 LOCOMOCIÓN	21.126,00	1.500,00-	19.626,00	14.608,42	14.608,42	5.017,58	13.266,45	1.341,97
** 23 INDEMNIZACIONES POR RAZÓN DEL SERVICIO	28.896,00	1.500,00-	27.396,00	17.490,26	17.490,26	9.905,74	14.244,48	3.245,78
*** 2 GASTOS CORRIENTES EN BIENES Y SERVICIOS	1.489.504,00	10.300,00	1.499.804,00	1.435.186,19	1.342.705,72	157.098,28	1.216.995,38	125.710,34
* 350 INTERESES DE DEMORA	36.000,00		36.000,00	35.478,11	35.478,11	521,89	29.473,90	6.004,21
* 359 OTROS GASTOS FINANCIEROS	4.500,00		4.500,00	138,53	138,53	4.361,47	138,53	
** 35 INTERESES DE DEMORA Y OTROS GASTOS FINANC	40.500,00		40.500,00	35.616,64	35.616,64	4.883,36	29.612,43	6.004,21
*** 3 GASTOS FINANCIEROS	40.500,00		40.500,00	35.616,64	35.616,64	4.883,36	29.612,43	6.004,21
* 621 EDIFICIOS Y OTRAS CONSTRUCCIONES	15.716,00		15.716,00			15.716,00		
* 622 INSTALACIONES TÉCNICAS	15.479,00		15.479,00			15.479,00		



CUENTA GENERAL 2011


* 626 MOBILIARIO Y ENSERES	12.600,00	8.187,24-	4.412,76	278,40	278,40	4.134,36	278,40	
* 627 EQUIPOS PARA PROCESOS DE INFORMACIÓN	58.858,00	15.467,24	74.325,24	73.526,05	73.526,05	799,19	73.526,05	
* 629 OTROS ACTIVOS MATERIALES	4.911,00		4.911,00			4.911,00		
** 62 INVERSIÓN NUEVA ASOCIADA FUNCIONAM.OPERAT	107.564,00	7.280,00	114.844,00	73.804,45	73.804,45	41.039,55	73.804,45	
* 645 APLICACIONES INFORMÁTICAS	130.340,00	175.773,00	306.113,00	251.482,19	251.482,19	54.630,81	298.429,19	46.947,00-
* 649 OTRO INMOVILIZADO INMATERIAL				17.700,00	17.700,00	17.700,00-	17.700,00	
** 64 GASTOS DE INVERSIONES DE CARÁCTER INMATER	130.340,00	175.773,00	306.113,00	269.182,19	269.182,19	36.930,81	316.129,19	46.947,00-
*** 6 INVERSIONES REALES	237.904,00	183.053,00	420.957,00	342.986,64	342.986,64	77.970,36	389.933,64	46.947,00-
**** TOTAL	6.956.176,00	452.029,25	7.408.205,25	7.045.787,50	6.856.636,50	551.574,37	6.680.572,52	176.258,36

LQP-M509	AGENCIA R. RECAUDACIÓN - EJERCICIO 2011	LIQUIDACIÓN DEL PRESUPUESTO DE INGRESOS		RESUMEN POR CAPITULOS		MES: 1 A 12
3 TASAS, PRECIOS PÚBLICOS Y	2.969.756,00	268.976,25	3.238.732,25	5.015.444,31	4.999.460,41	15.983,90
4 TRANSFERENCIAS CORRIENTES	3.598.516,00		3.598.516,00	1.275.932,80	1.275.932,80	
5 INGRESOS PATRIMONIALES	150.000,00		150.000,00	124.812,40	78.538,20	46.274,20
7 TRANSFERENCIAS DE CAPITAL	237.904,00		237.904,00	237.904,00	237.904,00	
8 ACTIVOS FINANCIEROS		183.053,00	183.053,00			
* TOTAL INFORME	6.956.176,00	452.029,25	7.408.205,25	6.694.093,51	6.591.835,41	62.258,10



LOP-M507	AGENCIA R.	RECAUDACIÓN	EJERCICIO 2011	LIQUIDACION DEL PRESUPUESTO DE INGRESOS	CLASIFICACIÓN ORGANICA POR SERVICIO	MES: 1 A 12
30100 T010.-TASA GENERAL D		1,00		1,00		
30101 T020.-TASA GRAL.POR		1,00		1,00		
32200 SERV.GEST.RECAUD.EN		1.212.000,00		1.212.000,00	1.417.314,67	1.417.314,67
32201 SERV.GEST.RECAUD.EN		870.000,00		870.000,00	1.610.521,82	1.610.521,82
32202 SERV. ADMINISTRACION		130.000,00	229.505,12	359.505,12	706.272,21	691.181,99
32203 SERV.GEST.RECAUD.REC		57.000,00		57.000,00	85.864,68	85.864,68
32204 SERV.GEST.RECAUD.REC		1.780,00		1.780,00	19.672,90	19.672,90
33200 VENTA DE PRODUCTOS R		1,00		1,00	79,02	79,02
38000 DE EJERCICIOS CERRAD		1,00		1,00	3.444,56	3.444,56
38100 PAGOS INDEBIDOS		1,00		1,00	6.521,66	6.521,66
38101 SEGURIDAD SOCIAL (I.		1,00	39.471,13	39.472,13	43.907,70	43.907,70
39101 INTERESES DE DEMORA		523.468,00		523.468,00	719.213,16	718.319,48
39104 COSTAS DEL PROCEDIMI		175.500,00		175.500,00	370.683,02	370.683,02
39902 INDEMNIZACIÓN POR DA		1,00		1,00		
39999 OTROS INGRESOS DIVER		1,00		1,00	31.948,91	31.948,91
41007 DEL SERVICIO REGIONA						
42000 PARA GASTOS GENERALE		3.598.516,00		3.598.516,00	1.275.932,80	1.275.932,80
52000 INTERESES DE CUENTAS		150.000,00		150.000,00	124.812,40	78.538,20
72000 PARA OPERACIONES DE		237.904,00		237.904,00	237.904,00	237.904,00
87000 REMANENTE DE TESORER			183.053,00	183.053,00		
* 5300 AGENCIA REGIONAL DE R		6.956.176,00	452.029,25	7.408.205,25	6.654.093,51	6.591.835,41
<b>** TOTAL INFORME</b>		<b>6.956.176,00</b>	<b>452.029,25</b>	<b>7.408.205,25</b>	<b>6.654.093,51</b>	<b>6.591.835,41</b>

LOP-M510	AGENCIA R.	RECAUDACIÓN	EJERCICIO 2011	LIQUIDACION DEL PRESUPUESTO DE INGRESOS	RESUMEN POR ARTICULOS	MES: 1 A 12
30 TASAS		2,00		2,00		
32 OTROS INGRESOS POR PRES		2.270.780,00	229.505,12	2.500.285,12	3.839.646,28	3.824.556,06
33 VENTA DE BIENES		1,00		1,00	79,02	79,02
38 REINTEGROS DE OPERACION		3,00	39.471,13	39.474,13	53.873,92	53.873,92
39 OTROS INGRESOS		698.970,00		698.970,00	1.121.845,09	1.120.951,41
* 3 TASAS, PRECIOS PÚBLICOS		2.969.756,00	268.976,25	3.238.732,25	5.015.444,31	4.999.460,41
41 DE ORGANISMOS AUTÓNOMOS						
42 DE LA ADMINISTRACIÓN GR		3.598.516,00		3.598.516,00	1.275.932,80	1.275.932,80
* 4 TRANSFERENCIAS CORRIENTE		3.598.516,00		3.598.516,00	1.275.932,80	1.275.932,80
52 INTERESES DE DEPÓSITOS		150.000,00		150.000,00	124.812,40	78.538,20
* 5 INGRESOS PATRIMONIALES		150.000,00		150.000,00	124.812,40	78.538,20
72 DE LA ADMINISTRACIÓN GR		237.904,00		237.904,00	237.904,00	237.904,00
* 7 TRANSFERENCIAS DE CAPITA		237.904,00		237.904,00	237.904,00	237.904,00
87 REMANENTE DE TESORERIA			183.053,00	183.053,00		
* 8 ACTIVOS FINANCIEROS			183.053,00	183.053,00		
<b>** TOTAL INFORME</b>		<b>6.956.176,00</b>	<b>452.029,25</b>	<b>7.408.205,25</b>	<b>6.654.093,51</b>	<b>6.591.835,41</b>



LOP-M511	AGENCIA R. RECAUDACIÓN - EJERCICIO 2011		LIQUIDACIÓN DEL PRESUPUESTO DE INGRESOS		RESUMEN POR CONCEPTOS		MES: 1 A 12
301 TASAS GENERALES DE LA	2,00		2,00				
* 30 TASAS	2,00		2,00				
322 ADMINISTRACIÓN Y COBR	2.270.780,00	229.505,12	2.500.285,12	3.839.646,28	3.824.556,06		15.090,22
* 32 OTROS INGRESOS POR PRE	2.270.780,00	229.505,12	2.500.285,12	3.839.646,28	3.824.556,06		15.090,22
332 VENTA DE PRODUCTOS RE	1,00		1,00	79,02	79,02		
* 33 VENTA DE BIENES	1,00		1,00	79,02	79,02		
380 DE EJERCICIOS CERRADO	1,00		1,00	3.444,56	3.444,56		
381 DEL PRESUPUESTO CORRI	2,00	39.471,13	39.473,13	50.429,36	50.429,36		
* 38 REINTEGROS DE OPERACIO	3,00	39.471,13	39.474,13	53.873,92	53.873,92		
391 RECARGOS, MULTAS Y CO	698.968,00		698.968,00	1.089.896,18	1.089.002,50		893,68
399 INGRESOS DIVERSOS	2,00		2,00	31.948,91	31.948,91		
* 39 OTROS INGRESOS	698.970,00		698.970,00	1.121.845,09	1.120.951,41		893,68
** 3 TASAS, PRECIOS PÚBLICOS	2.969.756,00	268.976,25	3.238.732,25	5.015.444,31	4.999.460,41		15.983,90
410 DE ORGANISMOS AUTÓNOM							
* 41 DE ORGANISMOS AUTÓNOMO							
420 DE LA CONSEJERÍA A LA	3.598.516,00		3.598.516,00	1.275.932,80	1.275.932,80		
* 42 DE LA ADMINISTRACIÓN G	3.598.516,00		3.598.516,00	1.275.932,80	1.275.932,80		
** 4 TRANSFERENCIAS CORRIENT	3.598.516,00		3.598.516,00	1.275.932,80	1.275.932,80		
520 INTERESES DE CUENTAS	150.000,00		150.000,00	124.812,40	78.538,20		46.274,20
* 52 INTERESES DE DEPÓSITOS	150.000,00		150.000,00	124.812,40	78.538,20		46.274,20
** 5 INGRESOS PATRIMONIALES	150.000,00		150.000,00	124.812,40	78.538,20		46.274,20
720 DE LA CONSEJERÍA A LA	237.904,00		237.904,00	237.904,00	237.904,00		
* 72 DE LA ADMINISTRACIÓN G	237.904,00		237.904,00	237.904,00	237.904,00		
** 7 TRANSFERENCIAS DE CAPIT	237.904,00		237.904,00	237.904,00	237.904,00		
870 REMANENTE DE TESORERI		183.053,00	183.053,00				
* 87 REMANENTE DE TESORERIA		183.053,00	183.053,00				
** 8 ACTIVOS FINANCIEROS		183.053,00	183.053,00				
*** TOTAL INFORME	6.956.176,00	452.029,25	7.408.205,25	6.654.693,51	6.591.835,41		62.258,10

LOP-M512	AGENCIA R. RECAUDACIÓN - EJERCICIO 2011		LIQUIDACIÓN DEL PRESUPUESTO DE INGRESOS		DESGLOSE POR CONCEPTOS		MES: 1 A 12
*** 3 TASAS, PRECIOS PÚBLICOS Y OTROS INGRESOS	2.969.756,00	268.976,25	3.238.732,25	5.015.444,31	4.999.460,41		15.983,90
*** 4 TRANSFERENCIAS CORRIENTES	3.598.516,00		3.598.516,00	1.275.932,80	1.275.932,80		
*** 5 INGRESOS PATRIMONIALES	150.000,00		150.000,00	124.812,40	78.538,20		46.274,20
*** 7 TRANSFERENCIAS DE CAPITAL	237.904,00		237.904,00	237.904,00	237.904,00		
*** 8 ACTIVOS FINANCIEROS		183.053,00	183.053,00				
**** TOTAL INFORME	6.956.176,00	452.029,25	7.408.205,25	6.654.693,51	6.591.835,41		62.258,10



LQP-M530	AGENCIA R. RECAUDACIÓN - EJERCICIO 2011	LIQUIDACIÓN DEL PRESUPUESTO DE INGRESO PÚBLICO	A) DERECHOS PRESUPUESTARIOS RECONOCIDOS NETOS	MES: 1 A 12
32200	SERV.GEST.RECAUD.EN VOLUNTARIA RECURSOS EE.LL.	1.417.314,67		1.417.314,67
32201	SERV.GEST.RECAUD.EN EJECUTIVA RECURSOS EE.LL.	1.610.521,82		1.610.521,82
32202	SERV. ADMINISTRACION Y COBRANZA RECURSOS OO.PP.	706.468,99	196,78	706.272,21
32203	SERV.GEST.RECAUD.RECURSOS ENTID.LOCALES INC.O FALL	85.864,68		85.864,68
32204	SERV.GEST.RECAUD.RECURSOS ORG.PUBLIC. INC.O FALL.	19.672,90		19.672,90
* 322	ADMINISTRACIÓN Y COBRANZA	3.839.843,06	196,78	3.839.646,28
33200	VENTA DE PRODUCTOS REPROGRÁFICOS	79,02		79,02
* 332	VENTA DE PRODUCTOS REPROGRÁFICOS	79,02		79,02
38000	DE EJERCICIOS CERRADOS	3.444,56		3.444,56
* 380	DE EJERCICIOS CERRADOS	3.444,56		3.444,56
38100	PAGOS INDEBIDOS	6.521,66		6.521,66
38101	SEGURIDAD SOCIAL (I.T.)	43.907,70		43.907,70
* 381	DEL PRESUPUESTO CORRIENTE	50.429,36		50.429,36
39101	INTERESES DE DEMORA	719.213,16		719.213,16
39104	COSTAS DEL PROCEDIMIENTO DE APREMIO	370.683,02		370.683,02
* 391	RECARGOS, MULTAS Y COSTAS	1.089.896,18		1.089.896,18
39999	OTROS INGRESOS DIVERSOS	31.948,91		31.948,91
* 399	INGRESOS DIVERSOS	31.948,91		31.948,91
41007	DEL SERVICIO REGIONAL DE EMPLEO Y FORMACIÓN	165.702,15	165.702,15	
* 410	DE ORGANISMOS AUTÓNOMOS DE LA CARM	165.702,15	165.702,15	
42000	PARA GASTOS GENERALES DE FUNCIONAMIENTO	3.598.516,00	2.322.583,20	1.275.932,80
* 420	DE LA CONSEJERÍA A LA QUE ESTÁ ADSCRITO	3.598.516,00	2.322.583,20	1.275.932,80
52000	INTERESES DE CUENTAS BANCARIAS	124.812,40		124.812,40
* 520	INTERESES DE CUENTAS BANCARIAS	124.812,40		124.812,40
72000	PARA OPERACIONES DE CAPITAL	237.904,00		237.904,00
* 720	DE LA CONSEJERÍA A LA QUE ESTÁ ADSCRITO	237.904,00		237.904,00
<b>** TOTAL INFORME</b>		<b>9.142.578,64</b>	<b>2.488.482,13</b>	<b>6.654.096,51</b>





LOP-M531	AGENCIA R. RECAUDACIÓN - EJERCICIO 2011	LIQUIDACION DEL PRESUPUESTO DE INGRESO PUBLICO	A.1) DERECHOS PRESUPUESTARIOS RECONOCIDOS	MES: 1 A 12
32200	SERV.GEST.RECAUD.EN VOLUNTARIA RECURSOS		1.417.314,67	1.417.314,67
32201	SERV.GEST.RECAUD.EN EJECUTIVA RECURSOS E		1.610.521,82	1.610.521,82
32202	SERV. ADMINISTRACION Y COBRANZA RECURSOS	15.090,22	691.378,77	706.468,99
32203	SERV.GEST.RECAUD.RECURSOS ENTID.LOCALES		85.864,68	85.864,68
32204	SERV.GEST.RECAUD.RECURSOS ORG.PUBLIC. IN		19.672,90	19.672,90
*	322 ADMINISTRACIÓN Y COBRANZA	15.090,22	3.824.752,84	3.839.843,06
33200	VENTA DE PRODUCTOS REPROGRÁFICOS		79,02	79,02
*	332 VENTA DE PRODUCTOS REPROGRÁFICOS		79,02	79,02
38000	DE EJERCICIOS CERRADOS		3.444,56	3.444,56
*	380 DE EJERCICIOS CERRADOS		3.444,56	3.444,56
38100	PAGOS INDEBIDOS		6.521,66	6.521,66
38101	SEGURIDAD SOCIAL (I.T.)		43.907,70	43.907,70
*	381 DEL PRESUPUESTO CORRIENTE		50.429,36	50.429,36
39101	INTERESES DE DEMORA	893,68	718.319,48	719.213,16
39104	COSTAS DEL PROCEDIMIENTO DE APREMIO		370.683,02	370.683,02
*	391 RECARGOS, MULTAS Y COSTAS	893,68	1.089.002,50	1.089.896,18
39999	OTROS INGRESOS DIVERSOS		31.948,91	31.948,91
*	399 INGRESOS DIVERSOS		31.948,91	31.948,91
41007	DEL SERVICIO REGIONAL DE EMPLEO Y FORMAC	165.702,15		165.702,15
*	410 DE ORGANISMOS AUTÓNOMOS DE LA CARM	165.702,15		165.702,15
42000	PARA GASTOS GENERALES DE FUNCIONAMIENTO	3.598.516,00		3.598.516,00
*	420 DE LA CONSEJERÍA A LA QUE ESTÁ ADSCRITO	3.598.516,00		3.598.516,00
52000	INTERESES DE CUENTAS BANCARIAS	46.274,20	78.538,20	124.812,40
*	520 INTERESES DE CUENTAS BANCARIAS	46.274,20	78.538,20	124.812,40
72000	PARA OPERACIONES DE CAPITAL	237.904,00		237.904,00
*	720 DE LA CONSEJERÍA A LA QUE ESTÁ ADSCRITO	237.904,00		237.904,00
**	TOTAL INFORME	4.064.380,25	5.078.195,39	9.142.575,64

LOP-M532	AGENCIA R. RECAUDACIÓN - EJERCICIO 2011	LIQUIDACION DEL PRESUPUESTO DE INGRESO PUBLICO	A.2) ANULACIÓN DE DERECHOS PRESUPUESTARIOS	MES: 1 A 12
32202	SERV. ADMINISTRACION Y COBRANZA RECURSOS		196,78	196,78
*	322 ADMINISTRACIÓN Y COBRANZA		196,78	196,78
41007	DEL SERVICIO REGIONAL DE EMPLEO Y FORMAC	165.702,15		165.702,15
*	410 DE ORGANISMOS AUTÓNOMOS DE LA CARM	165.702,15		165.702,15
42000	PARA GASTOS GENERALES DE FUNCIONAMIENTO		2.322.583,20	2.322.583,20
*	420 DE LA CONSEJERÍA A LA QUE ESTÁ ADSCRITO		2.322.583,20	2.322.583,20
**	TOTAL INFORME	165.702,15	2.322.779,98	2.488.482,13



ESTADO INFORMATIVO D.S.1	ARR: AGENCIA R. RECAUDACIÓN EJERCICIO 2011	LIQUIDACIÓN DEL PRESUPUESTO DE INGRESO PUBLICO	A.3) CANCELACIÓN DE DERECHOS PRESUPUESTARIOS	MES: 1 A 12
--------------------------	--	--	--	-------------

**\* TOTAL INFORME**

\* Sin datos en este Estado Informativo

LQP-M533	AGENCIA R. RECAUDACIÓN EJERCICIO 2011	LIQUIDACIÓN DEL PRESUPUESTO DE INGRESO PUBLICO	B) RECAUDACIÓN NETA	MES: 1 A 12
32200	SERV.GEST.RECAUD.EN VOLUNTARIA RECURSOS EE.LL.	1.417.314,67		1.417.314,67
32201	SERV.GEST.RECAUD.EN EJECUTIVA RECURSOS EE.LL.	1.610.521,82		1.610.521,82
32202	SERV. ADMINISTRACION Y COBRANZA RECURSOS OO.PP.	691.378,77	196,78	691.181,99
32203	SERV.GEST.RECAUD.RECURSOS ENTID.LOCALES INC.O FALL	85.864,68		85.864,68
32204	SERV.GEST.RECAUD.RECURSOS ORG.PUBLIC. INC.O FALL	19.672,90		19.672,90
* 322 ADMINISTRACIÓN Y COBRANZA		3.824.752,84	196,78	3.824.556,06
33200	VENTA DE PRODUCTOS REPROGRÁFICOS	79,02		79,02
* 332 VENTA DE PRODUCTOS REPROGRÁFICOS		79,02		79,02
38000	DE EJERCICIOS CERRADOS	3.444,56		3.444,56
* 380 DE EJERCICIOS CERRADOS		3.444,56		3.444,56
38100	PAGOS INDEBIDOS	6.521,66		6.521,66
38101	SEGURIDAD SOCIAL (I.T.)	43.907,70		43.907,70
* 381 DEL PRESUPUESTO CORRIENTE		50.429,36		50.429,36
39101	INTERESES DE DEMORA	718.319,48		718.319,48
39104	COSTAS DEL PROCEDIMIENTO DE APREMIO	370.683,02		370.683,02
* 391 RECARGOS, MULTAS Y COSTAS		1.089.002,50		1.089.002,50
39999	OTROS INGRESOS DIVERSOS	31.948,91		31.948,91
* 399 INGRESOS DIVERSOS		31.948,91		31.948,91
42000	PARA GASTOS GENERALES DE FUNCIONAMIENTO	3.598.516,00	2.322.583,20	1.275.932,80
* 420 DE LA CONSEJERÍA A LA QUE ESTÁ ADSCRITO		3.598.516,00	2.322.583,20	1.275.932,80
52000	INTERESES DE CUENTAS BANCARIAS	78.538,20		78.538,20
* 520 INTERESES DE CUENTAS BANCARIAS		78.538,20		78.538,20
72000	PARA OPERACIONES DE CAPITAL	237.904,00		237.904,00
* 720 DE LA CONSEJERÍA A LA QUE ESTÁ ADSCRITO		237.904,00		237.904,00
<b>* TOTAL INFORME</b>		<b>6.914.615,39</b>	<b>2.322.779,98</b>	<b>6.591.835,41</b>



LQP-M534 - AGENCIA R. RECAUDACIÓN - EJERCICIO 2011		DEVOLUCIONES DE INGRESO		MES: 1 A 12
32202 SERV. ADMINISTRACION Y COBRANZA	196,78	196,78	196,78	
* 322 ADMINISTRACIÓN Y COBRANZA	196,78	196,78	196,78	
42000 PARA GASTOS GENERALES DE FUNCIONAM	2.322.583,20	2.322.583,20	2.322.583,20	
* 420 DE LA CONSEJERÍA A LA QUE ESTÁ A	2.322.583,20	2.322.583,20	2.322.583,20	
<b>** TOTAL INFORME</b>	<b>2.322.779,98</b>	<b>2.322.779,98</b>	<b>2.322.779,98</b>	

NOTA: Durante el ejercicio 2011 la Agencia Regional de Recaudación ha RECONOCIDO y TRANSFERIDO (20/12/2011) a la Administración General de la CARM, en concepto de "Devolución de Ingresos" el importe íntegro del Remanente de Tesorería No Afectado correspondiente al ejercicio 2010 (Resultante del Listado "REMANENTE DE TESORERÍA OO.AA. POR PERIODOS" correspondiente al ejercicio 2010), por un importe total de 2.322.583,20 euros.

ESTADO INFORMATIVO D.S.2 - AGENCIA R. RECAUDACIÓN - EJERCICIO 2011		LIQUIDACION DEL PRESUPUESTO DE INGRESO PUBLICO		DEVOLUCIONES DE INGRESOS		MES: 1 A 12
32202 SERV. ADMINISTRACION Y COBRANZA			196,78	196,78	196,78	
* 322 ADMINISTRACION Y COBRANZA			196,78	196,78	196,78	
42000 PARA GASTOS GENERALES DE FUNCIONAMIENTO	Transferencia del Remanente de Tesorería 2010		2.322.583,20	2.322.583,20	2.322.583,20	
* 420 DE LA CONSEJERÍA A LA QUE ESTÁ ADSCRITO			2.322.583,20	2.322.583,20	2.322.583,20	
52000 INTERESES DE CUENTAS BANCARIAS						
* 520 INTERESES DE CUENTAS BANCARIAS						
72000 PARA OPERACIONES DE CAPITAL						
* 720 DE LA CONSEJERÍA A LA QUE ESTÁ ADSCRITO						
<b>** TOTAL INFORME</b>			<b>2.322.779,98</b>	<b>2.322.779,98</b>	<b>2.322.779,98</b>	



LQP-M54	ARR - AGENCIA R. RECAUDACIÓN - EJERCICIO 2011	DESGLOSE DE MODELOS	MES: 1 A 12
32200	SERV.GEST.RECAUD.EN VOLUNTARIA RECURSOS EE.LL.		1.417.314,67
32201	SERV.GEST.RECAUD.EN EJECUTIVA RECURSOS EE.LL.		1.610.521,82
32202	SERV. ADMINISTRACION Y COBRANZA RECURSOS OO.PP.		706.272,21
32203	SERV.GEST.RECAUD.RECURSOS ENTID.LOCALES INC.O FALL		85.864,68
32204	SERV.GEST.RECAUD.RECURSOS ORG.PUBLIC. INC.O FALL.		19.672,90
*	322 ADMINISTRACIÓN Y COBRANZA		3.839.646,28
**	32 OTROS INGRESOS POR PRESTACIÓN DE SERVICIOS		3.839.646,28
33200	VENTA DE PRODUCTOS REPROGRÁFICOS		79,02
*	332 VENTA DE PRODUCTOS REPROGRÁFICOS		79,02
**	33 VENTA DE BIENES		79,02
38000	DE EJERCICIOS CERRADOS		3.444,56
*	380 DE EJERCICIOS CERRADOS		3.444,56
38100	PAGOS INDEBIDOS		6.521,66
38101	SEGURIDAD SOCIAL (I.T.)		43.907,70
*	381 DEL PRESUPUESTO CORRIENTE		50.429,36
**	38 REINTEGROS DE OPERACIONES CORRIENTES		53.873,92
39101	INTERESES DE DEMORA		719.213,16
39104	COSTAS DEL PROCEDIMIENTO DE APREMIO		370.683,02
*	391 RECARGOS, MULTAS Y COSTAS		1.089.896,18
39999	OTROS INGRESOS DIVERSOS		31.948,91
*	399 INGRESOS DIVERSOS		31.948,91
**	39 OTROS INGRESOS		1.121.845,09
***	3 TASAS, PRECIOS PÚBLICOS Y OTROS INGRESOS		5.015.641,09
****	<b>TOTAL INFORME</b>		<b>8.015.444,31</b>



La Agencia Regional de Recaudación es un Organismo Autónomo de carácter administrativo adscrito a la Consejería de Economía y Hacienda, dotado de personalidad jurídica propia y plena capacidad pública y privada, así como de patrimonio propio para el cumplimiento de las funciones y competencias que se le asignan.

La Agencia tiene atribuidas las siguientes funciones:

- a) Gestión recaudatoria en período ejecutivo de todos los derechos económicos reconocidos y contraídos a favor de la Comunidad Autónoma.
- b) Gestión, liquidación, inspección y recaudación de tributos y demás ingresos de derecho público y privado que se encomienden o deleguen a la Comunidad Autónoma por otras administraciones públicas en virtud de norma, convenio u otro título jurídico, y que reglamentariamente le sean atribuidos a la Agencia.
- c) Celebración de convenios con otras Administraciones Públicas en las materias indicadas en el apartado anterior, previa autorización por el Consejo de Gobierno.
- d) Control y seguimiento de los expedientes gestionados por otras Administraciones Públicas en virtud de convenio.

## ORGANIZACIÓN

Para el desarrollo de las funciones que le corresponden, la Agencia Regional de Recaudación se organiza de la siguiente manera:

**Presidente:** le corresponden las siguientes funciones:

- Ejercer la superior dirección de la Agencia, y velar por la consecución de los objetivos de la misma.
- Aprobar el anteproyecto de presupuestos de la Agencia.
- Aprobar convenios con otras Administraciones Públicas en las materias propias del Organismo, previa autorización del Consejo de Gobierno.
- Otras que se le atribuyan legal o reglamentariamente

**Director de la Agencia:** le corresponden las siguientes funciones:

- La dirección, control y supervisión de todas las actividades de la Agencia, en los términos previstos en la Ley 8/1996, de 3 de diciembre y en el Decreto.48/2001, de 31 de mayo
- Aquellas otras funciones que se le asignen legal o reglamentariamente, o se le deleguen. En particular le corresponde entre otras:
  - Proponer la estructura orgánica, la relación de puestos de trabajo y la oferta de empleo y sus modificaciones.
  - Aprobar y dirigir el Plan de Actuación de la Agencia.
  - Proponer el anteproyecto de presupuesto de la Agencia.
  - Abrir cuentas restringidas de recaudación para ingresos gestionados por la Agencia Regional de Recaudación.
  - La aprobación del expediente colectivo de prescripción de deudas.
  - Contratar al personal en régimen de derecho laboral temporal y nombrar al personal interino.
  - La realización de Operaciones financieras pasivas, cuando así lo autorice una Ley.

**Secretario General Técnico:** le corresponden entre otras las siguientes funciones:

- Ejecutar los acuerdos adoptados por el Director.
- Elaborar el anteproyecto de presupuestos de la Agencia.
- Elaborar el Plan de Actuación de la Agencia.
- Dirigir el funcionamiento ordinario de los servicios y actividades de la Agencia.
- Cualesquiera otras funciones que le encomiende el Director.





En fecha 9 de junio de 2001 entra el vigor el nuevo Decreto 48/2001 por el que se establece la estructura orgánica de la Agencia Regional de Recaudación. En este decreto se establece la siguiente estructura del Organismo Autónomo:

**Como órganos rectores:**

- Presidencia de la Agencia Regional de Recaudación.
- Dirección de la Agencia Regional de Recaudación
- Secretaría General Técnica.

**Como unidades Administrativas:**

- Servicio de Gestión y Recaudación en Periodo Voluntario
- Servicio de Recaudación en Vía Ejecutiva.
- Servicio de Gestión Económica.
- Unidad de Gestión Técnica.
- Sección de Personal y Habilitación General.
- Asesoría Facultativa.

Dependiendo orgánicamente y funcionalmente de la Consejería de Economía y Hacienda, existe una Intervención Delegada, con personal de apoyo para el desempeño de sus funciones.

**Responsables de la Entidad:**

- Director de la Agencia Regional de Recaudación: Ilmo. Sr. D. Isaac Sanz Brocal
- Secretaria General Técnica: D<sup>a</sup> M<sup>a</sup> Paz Jiménez García.
- Jefe de Servicio de Gestión y Recaudación en Periodo Voluntario: D<sup>a</sup> M<sup>a</sup> Eugenia Castaño Collado.
- Jefa de Servicio de Gestión Económica: D<sup>a</sup>. Yolanda López Cascales
- Jefe de Servicio de Recaudación en vía Ejecutiva: D. Mateo Parra Hidalgo.
- Jefa de Asesoría Facultativa: D<sup>a</sup> Gloria Clar Fernández
- Jefe de Unidad de Gestión Técnica: D. Miguel Angel Olmedo Chica.
- Interventora Delegada: D<sup>a</sup>. Carmen Moreno Antequera.
- Responsable de los Anticipos de Caja Fija: D<sup>a</sup> Yolanda López Cascales.

**Responsables destinados en las Oficinas Delegadas de Recaudación:**

- D<sup>a</sup>. Carmen Orenes Sánchez (Abanilla).
- D. Ricardo Vaquero Gangullo (Beniel).
- D<sup>a</sup>. Juana Abenza Moya (Bullas).
- D<sup>a</sup>. M<sup>a</sup> Carmen Martínez Gomariz (Calasparra).
- D. Roberto Baeza Campoy (Jumilla).
- D<sup>a</sup>. Dolores Pilar Guillén Moreno (Alguazas).
- D. Carlos González Martín (Blanca).
- D<sup>a</sup>. M<sup>a</sup> Isabel Cascales Tello (Librilla).
- D. Juan Valera Requena (Mula).
- D. Javier Reventós Lozano (Moratalla).
- D. Francisco Javier Guillamón González (Puerto Lumbreras).
- D. Agustín Ibáñez Guirao (Santomera).
- D<sup>a</sup>. Francisca García Martínez (Fuente Álamo)



LQP-X118	AGENCIA R. RECAUDACIÓN - EJERCICIO 2011	RESULTADO PRESUPUESTARIO	
01 (+) OPERACIONES NO FINANCIERAS	6.654.093,51	6.856.630,88	202.537,37-
02 (+) OPERACIONES ACTIVOS FINANCIEROS			
03 (+) OPERACIONES COMERCIALES			
<b>** I. RESULTADO PRESUP. EJERCICIO (1+2+3)</b>	<b>6.654.093,51</b>	<b>6.856.630,88</b>	<b>202.537,37-</b>
<b>* II. VARIAC. NETA PASTIVOS FINANCIEROS</b>			
<b>*** III. SALDO PRESUP. EJERCICIO (I + II)</b>	<b>6.654.093,51</b>	<b>6.856.630,88</b>	<b>202.537,37-</b>
4 (-) CRÉDITOS GASTOS REMANENTE TEMPORERA			183.053,00
5 (-) DESVIACIONES DE FINANCIACIÓN POS.			
6 (+) DESVIACIONES DE FINANCIACIÓN NEG.			
<b>* IV. SUPERAVIT O DEFICIT FINAN. (III+4-5+6)</b>			<b>19.484,37-</b>

LQP-M514	ARR - AGENCIA R. RECAUDACIÓN - EJERCICIO 2011	ESTADO OPERATIVO	MES: 1 A 12
<b>6 REGULACIÓN ECONÓMICA DE CARÁCTER GENERAL</b>			<b>6.856.630,88</b>
<b>* TOTAL</b>			<b>6.856.630,88</b>
3 TASAS, PRECIOS PÚBLICOS Y OTROS INGRESOS			5.015.444,31
4 TRANSFERENCIAS CORRIENTES			1.275.932,80
5 INGRESOS PATRIMONIALES			124.812,40
7 TRANSFERENCIAS DE CAPITAL			237.904,00
<b>* TOTAL</b>			<b>6.654.093,51</b>



C U E N T A   G E N E R A L   2 0 1 1

**RESULTADO DE OPERACIONES COMERCIALES.** - El organismo autónomo Agencia Regional de Recaudación es un organismo de carácter administrativo, por lo que no procede a la elaboración de este Estado Informativo.







<b>CUADRO DE FINANCIACIÓN</b>					
<b>AGENCIA REGIONAL DE RECAUDACIÓN</b>					
<b>EJERCICIO 2011</b>					
<b>FONDOS APLICADOS (Aplicaciones)</b>		<b>2011</b>	<b>2010</b>	<b>FONDOS OBTENIDOS (Orígenes)</b>	
		<b>2011</b>	<b>2010</b>	<b>2011</b>	<b>2010</b>
<b>1. Recursos aplicados en operaciones de gestión</b>		<b>6.532.900,57</b>	<b>6.727.264,59</b>	<b>1. Recursos procedentes de operaciones de gestión</b>	<b>6.654.093,51 8.567.313,33</b>
a) Reducción de existencias de productos terminados y en curso de fabricación				a) Ventas	
b) Aprovisionamientos	0,00	0,00	0,00	b) Aumento de existencias de productos terminados y en curso de fabricación	
c) Servicios exteriores	1.359.516,42	1.516.182,87	1.516.182,87	c) Impuestos directos y cotizaciones sociales	
d) Tributos	889,30	268,20	268,20	d) Impuestos indirectos	
e) Gastos de personal	5.135.321,88	5.182.497,88	5.182.497,88	e) Tasas, precios públicos y contribuciones especiales	16,80 16,80
f) Prestaciones sociales				f) Transferencias y subvenciones	1.513.836,80 3.903.852,68
g) Transferencias y subvenciones				g) Ingresos financieros	844.025,56 659.150,36
h) Gastos financieros	35.616,64	28.315,64	28.315,64	h) Otros ingresos de gestión corriente e ingresos excepcionales	4.296.152,13 4.004.293,49
i) Otras pérdidas de gestión corriente y gastos excepcionales	1.556,33	0,00	0,00	i) Provisiones aplicadas de activos circulantes	
j) Dotación provisiones de activos circulantes					
<b>2. Pagos pendientes de aplicación</b>		<b>2.053.655,68</b>	<b>0,00</b>	<b>2. Cobros pendientes de aplicación</b>	<b>16.618.611,96</b>
<b>3. Gastos de formalización de deudas</b>				<b>3. Incrementos directos de patrimonio</b>	<b>0,00 0,00</b>
<b>4. Adquisiciones y otras altas de inmovilizado</b>		<b>325.286,64</b>	<b>135.909,18</b>	a) En adscripción	0,00 0,00
a) Destinados al uso general				b) En cesión	
b) I. Inmateriales	251.482,19	108.385,00	108.385,00	c) Otras aportaciones de entes matrices	
c) I. materiales	73.804,45	27.524,18	27.524,18	d) Otros incrementos de neto patrimonial	
d) I. gestionadas				<b>4. Deudas a largo plazo</b>	
e) I. financieras				a) Empréstitos y pasivos análogos	
<b>5. Disminuciones directas de patrimonio</b>		<b>0,00</b>	<b>0,00</b>	b) Préstamos recibidos	
a) En adscripción				c) Otros conceptos	
b) En cesión				<b>5. Enajenaciones y otras bajas de inmovilizado</b>	<b>0,00</b>
c) Entregado al uso general				a) Destinados al uso general	
d) Otras disminuciones de neto patrimonial				b) I. Inmateriales	
<b>6. Cancelación o traspaso a corto plazo de deudas a largo plazo</b>		<b>0,00</b>	<b>0,00</b>	c) I. materiales	
a) Empréstitos y otros pasivos				d) I. financieras	
b) Por préstamos recibidos				<b>6. Cancelación anticipada o traspaso a corto plazo de inmovilizados financieros</b>	
c) Otros conceptos					
<b>7. Provisiones por riesgos y gastos</b>		<b>0,00</b>	<b>0,00</b>		
<b>TOTAL APLICACIONES</b>		<b>8.911.842,89</b>	<b>6.863.173,77</b>	<b>TOTAL ORÍGENES</b>	<b>6.654.093,51 25.185.925,29</b>
<b>EXCESO DE ORIGENES S/APLICACIONES</b>				<b>EXCESO DE APLICACIONES S/ORIGENES</b>	<b>2.257.749,38</b>
<b>(AUMENTO DEL CAPITAL CIRCULANTE)</b>			<b>18.322.751,52</b>	<b>(DISMINUCIÓN DEL CAPITAL CIRCULANTE)</b>	



**ESTADO DEMOSTRATIVO DE LA VARIACIÓN DEL CAPITAL CIRCULANTE**

**AGENCIA REGIONAL DE RECAUDACIÓN**

**EJERCICIO 2011**

PARTIDAS Y CUENTAS DE BALANCE	EJERCICIO 2011		EJERCICIO 2010	
	AUMENTOS	DISMINUCIONES	AUMENTOS	DISMINUCIONES
<b>1) ACCIONISTAS POR DESEMBOLSOS EXIGIDOS</b>				
<b>2) EXISTENCIAS</b>				
<b>3) DEUDORES</b>	<b>30.860.643,37</b>	<b>386.032,41</b>	<b>58.109.293,36</b>	
DEUDORES PRESUPUESTARIOS			360.337,76	
DEUDORES NO PRESUPUESTARIOS		386.032,41		
DEUDORES POR ADMÓN. DE RECURSOS POR CTA. DE OTROS EE.PP.	30.860.643,37		57.748.955,60	
HACIENDA PÚBLICA DEUDORA POR CONCEPTOS FISCALES (475, 476 y 477)				
OTROS DEUDORES (521, 523, 527, 528, 529, 550, 554, 559)				
PROVISIONES				
<b>4) ACREEDORES</b>	<b>92.343,89</b>	<b>37.313.696,29</b>		<b>43.052.866,75</b>
PARTIDAS PENDIENTES DE APLICACIÓN				
ACREEDORES PRESUPUESTARIOS		176.258,36		65.165,42
ACREEDORES NO PRESUPUESTARIOS		3.870.180,62		3.824.625,23
ACREEDORES POR ADMÓN. DE RECURSOS POR CTA. DE OTROS EE.PP.		33.267.257,31		39.143.010,93
HACIENDA PÚBLICA ACREEDORA POR CONCEPTOS FISCALES	92.343,89			
OTROS ACREEDORES				20.065,17
<b>5) INVERSIONES FINANCIERAS TEMPORALES</b>				
<b>6) ACCIONES PROPIAS</b>				
<b>7) TESORERÍA (57)</b>	<b>4.488.992,06</b>		<b>3.266.324,91</b>	
CAJA				
BANCO DE ESPAÑA				
OTROS BANCOS E INSTITUCIONES DE CRÉDITO	4.488.992,06		3.266.324,91	
<b>8.) AJUSTES POR PERIODIFICACIÓN</b>				
<b>TOTAL</b>	<b>35.441.979,32</b>	<b>37.699.728,70</b>	<b>61.375.618,27</b>	<b>43.052.866,75</b>
<b>VARIACIÓN DEL CAPITAL CIRCULANTE</b>		<b>2.257.749,38</b>	<b>18.322.751,52</b>	



REMANENTE DE TESORERÍA 00-AA POR PERIODOS	ARR-AGENCIA R. RECAUDACIÓN - EJERCICIO 2011	REMANENTE DE TESORERÍA	MES: I/A/11
<b>1.(+) DERECHOS PENDIENTES DE COBRO.</b>		<b>780.665,35-</b>	
(+) DEL PRESUPUESTO CORRIENTE.		62.258,10	
(+) DE PRESUPUESTOS CERRADOS		10.174,65	
(+) DE OPERACIONES NO PRESUPUESTARIA		14.585.859,36	
(+) DE OPERACIONES COMERCIALES		0,00	
(-) DE DUDOSO COBRO		0,00	
(-) COBROS REALIZADOS PENDIENTES DE APLICACION DEFINITIVA		15.438.957,46-	
		.....	
<b>2.(-) OBLIGACIONES PENDIENTES DE PAGO</b>		<b>21.118.574,57-</b>	
(+) DEL PRESUPUESTO CORRIENTE		265.210,60-	
(+) DE PRESUPUESTOS CERRADOS		157,97-	
(+) DE OPERACIONES NO PRESUPUESTARIA		20.853.206,00-	
(+) DE OPERACIONES COMERCIALES		0,00	
(-) PAGOS REALIZADOS PENDIENTES DE APLICACION DEFINITIVA		0,00	
		.....	
<b>3.(+) FONDOS LIQUIDOS</b>		<b>23.826.692,14</b>	
I) AFECTADO		0,00	
II) NO AFECTADO		1.927.452,22	
		.....	
<b>III) REMANENTE DE TESORERÍA TOTAL</b>		<b>1.927.452,22</b>	
<b>(1-2+3) = (I +II)</b>			

Nota: De conformidad con lo dispuesto en el artículo 55.7 del Decreto Legislativo 1/1999, de 2 de diciembre, por el que se aprueba el Texto Refundido de la Ley de Hacienda de la Región de Murcia, el importe del remanente de tesorería positivo obtenido por este Organismo Autónomo al término del ejercicio 2011, que no se destine a la financiación de incorporaciones de remanente de crédito con arreglo a lo previsto en el artículo 38 de la citada Ley, deberá transferirse al Presupuesto de la Administración General de la Comunidad Autónoma de la Región de Murcia.



Z0A-V011	ARR-AGENCIA R. RECAUDACIÓN - EJERCICIO 2011	ESTADO DE TESORERÍA	MES: 1 A 12
<b>1. COBRO</b>			<b>220.889.270,99</b>
(+) DEL PRESUPUESTO CORRIENTE			6.914.616,99
(+) DE OPERACIONES NO PRESUPUESTARIAS			210.727.921,47
(+) DE PRESUPUESTOS CERRADOS			446.734,10
(+) DE OPERACIONES COMERCIALES			
<b>2. PAGO</b>			<b>215.600.278,99</b>
(+) DEL PRESUPUESTO CORRIENTE			6.680.372,52
(+) DE OPERACIONES NO PRESUPUESTARIAS			206.597.323,21
(+) DE PRESUPUESTOS CERRADOS			
(+) DE OPERACIONES COMERCIALES			
(+) PAGOS POR DEVOLUCIONES DE INGRESOS			2.322.583,20
<b>II. FLUJO NETO TESORERÍA PERIODO/S (1 - 2)</b>			<b>4.488.992,06</b>
<b>3. SALDO INICIAL DE TESORERÍA PERIODO/S</b>			<b>19.337.700,03</b>
<b>III. SALDO FINAL TESOR. PERIODO/S (1 + 3)</b>			<b>23.826.692,14</b>

Z51-MS17	AGENCIA R. RECAUDACIÓN - EJERCICIO 2011	LIQUIDACIÓN DEL PRESUPUESTO DE MODIFICACIONES DE CRÉDITO				MES: 1 A 12
<b>53 AGENCIA REGIONAL DE RECAUDACIÓN</b>	229.505,12	107.416,00	107.416,00-	183.053,00	39.471,13	452.029,25
<b>* TOTAL</b>	<b>229.505,12</b>	<b>107.416,00</b>	<b>107.416,00-</b>	<b>183.053,00</b>	<b>39.471,13</b>	<b>452.029,25</b>

Z51-MS18	AGENCIA R. RECAUDACIÓN - EJERCICIO 2011	LIQUIDACIÓN DEL PRESUPUESTO DE MODIFICACIONES DE CRÉDITO (POR SECCIÓN/CAPÍTULO)				MES: 1 A 12
<b>1 GASTOS DE PERSONAL</b>	219.205,12				39.471,13	258.676,25
<b>2 GASTOS CORRIENTES EN BIENES Y SERVICIOS</b>	10.300,00	44.696,00	44.696,00-			10.300,00
<b>6 INVERSIONES REALES</b>		62.720,00	62.720,00-	183.053,00		183.053,00
<b>* TOTAL</b>	<b>229.505,12</b>	<b>107.416,00</b>	<b>107.416,00-</b>	<b>183.053,00</b>	<b>39.471,13</b>	<b>452.029,25</b>

LQP-MS19	ARR - AGENCIA R. RECAUDACIÓN - EJERCICIO 2011	FINANCIACIÓN	MODIFICACIONES DE CRÉDITO	MES: 1 A 12
<b>32202 SERV. ADMINISTRACION Y COBRANZA RECURSOS</b>	229.505,12			229.505,12
<b>38101 SEGURIDAD SOCIAL (I.T.)</b>				39.471,13
<b>87000 REMANENTE DE TESORERÍA AFECTADO</b>		183.053,00		183.053,00
<b>* TOTAL</b>	<b>229.505,12</b>	<b>183.053,00</b>	<b>39.471,13</b>	<b>452.029,25</b>



LQP-M522	ARR - AGENCIA R. RECAUDACIÓN - EJERCICIO 2011			LIQUIDACIÓN DEL PRESUPUESTO DE GASTOS		CLASIFICACIÓN FUNCIONAL POR PROGRAMAS		MES: 1 A 12
613B RECAUDACIÓN DE TRIBUTOS Y OTROS INGRESOS	6.956.176,00	452.029,25	7.408.205,25	7.045.787,50	6.856.630,88	551.574,37	6.591.468,12	265.162,76
<b>* TOTAL</b>	<b>6.956.176,00</b>	<b>452.029,25</b>	<b>7.408.205,25</b>	<b>7.045.787,50</b>	<b>6.856.630,88</b>	<b>551.574,37</b>	<b>6.591.468,12</b>	<b>265.162,76</b>

PERSONAL I		ARR - AGENCIA R. RECAUDACIÓN - EJERCICIO 2011		ALTOS CARGOS	
613B RECAUDACIÓN DE TRIBUTOS Y OTROS INGRESOS	GRUPO A	2	45.761,86		
<b>* TOTAL</b>		<b>2</b>	<b>45.761,86</b>		

Nota: No incluye gastos imputables a los artículos 15 y 16 del Estado de Gastos del Presupuesto de la ARR.

PERSONAL II		ARR - AGENCIA R. RECAUDACIÓN - EJERCICIO 2011		PERSONAL FUNCIONARIO	
613B RECAUDACIÓN DE TRIBUTOS Y OTROS INGRESOS	GRUPO A	9	326.312,01		
613B RECAUDACIÓN DE TRIBUTOS Y OTROS INGRESOS	GRUPO B	19	630.283,31		
613B RECAUDACIÓN DE TRIBUTOS Y OTROS INGRESOS	GRUPO C	16	368.658,92		
613B RECAUDACIÓN DE TRIBUTOS Y OTROS INGRESOS	GRUPO D	93	1.769.657,88		
613B RECAUDACIÓN DE TRIBUTOS Y OTROS INGRESOS	GRUPO E	2	36.969,63		
<b>* TOTAL</b>		<b>139</b>	<b>3.131.881,75</b>		

Nota: No incluye gastos imputables a los artículos 15 y 16 del Estado de Gastos del Presupuesto de la ARR.

PERSONAL III		ARR - AGENCIA R. RECAUDACIÓN - EJERCICIO 2011		PERSONAL LABORAL	
613B RECAUDACIÓN DE TRIBUTOS Y OTROS INGRESOS	CATEGORÍA A	1	33.477,24		
613B RECAUDACIÓN DE TRIBUTOS Y OTROS INGRESOS	CATEGORÍA B	4	99.637,60		
613B RECAUDACIÓN DE TRIBUTOS Y OTROS INGRESOS	CATEGORÍA C	7	130.434,07		
613B RECAUDACIÓN DE TRIBUTOS Y OTROS INGRESOS	CATEGORÍA D	14	291.262,37		
613B RECAUDACIÓN DE TRIBUTOS Y OTROS INGRESOS	CATEGORÍA E	0	0		
<b>* TOTAL</b>		<b>26</b>	<b>554.811,28</b>		

Nota: No incluye gastos imputables a los artículos 15 y 16 del Estado de Gastos del Presupuesto de la ARR.



LQP-M213		ARR-AGENCIA REGIONAL DE RECAUDACIÓN EJERCICIO 2011	REMANENTES DE CRÉDITO
22300	TRANSPORTES		743,61-
22401	DE EDIFICIOS Y LOCALES		6.494,00
22500	ESTATALES		2.435,00
22502	LOCALES		330,70
22601	ATENCIONES PROTOCOLARIAS Y REPRESENTATIVAS		3.109,00
22602	PUBLICIDAD Y PROPAGANDA		3.513,38
22603	JURÍDICOS, CONTENCIOSOS		1.896,44
22605	REMUNERACIONES A AGENTES MEDIADORES INDEPENDIENTES		11.001,02
22606	REUNIONES, CONFERENCIAS Y CURSOS		7.730,68
22609	OTROS GASTOS DIVERSOS		8.256,09-
22700	LIMPIEZA Y ASEO	13.595,21	2.347,85
22701	SEGURIDAD	3.064,46	3.494,12-
22702	VALORACIONES Y PERITAJES		3,12
22703	POSTALES		40.000,00
22704	CUSTODIA, DEPÓSITO Y ALMACENAJE		4.695,25
22706	ESTUDIOS Y TRABAJOS TÉCNICOS	5.266,40	34.004,45-
22707	PROCESO DE DATOS		35.743,30-
22709	OTROS		40.613,34
23001	REEMBOLSO DE GASTOS DE ALTOS CARGOS		264,83
23002	DEL PERSONAL		4.623,33
23101	DE ALTOS CARGOS		566,48
23102	DEL PERSONAL		4.451,10
35000	INTERESES DE DEMORA		521,89
35900	OTROS GASTOS FINANCIEROS		4.361,47
62100	EDIFICIOS		15.716,00
62200	INSTALACIONES TÉCNICAS		15.479,00
62600	MOBILIARIO Y ENSERES		4.134,36
62700	EQUIPOS PARA PROCESOS DE INFORMACIÓN		799,19
62900	OTROS ACTIVOS MATERIALES		4.911,00
64500	APLICACIONES INFORMÁTICAS		54.630,81
64900	OTRO INMOVILIZADO INMATERIAL		17.700,00-
* 613B	RECAUDACIÓN DE TRIBUTOS Y OTROS INGRESOS	189.156,62	362.417,75
** 5300	AGENCIA REGIONAL DE RECAUDACIÓN	189.156,62	362.417,75
***	TOTAL	189.156,62	362.417,75



LQP-M522	ARR - AGENCIA R. RECAUDACIÓN - EJERCICIO 2011	LIQUIDACIÓN DEL PRESUPUESTO DE GASTOS	CLASIFICACIÓN FUNCIONAL POR PROGRAMAS	MES: 1 A 12				
613B RECAUDACIÓN DE TRIBUTOS Y OTROS INGRESOS	6.956.176,00	452.029,25	7.408.205,25	7.045.787,50	6.856.630,88	551.574,37	6.591.468,12	265.162,76
<b>* TOTAL</b>	<b>6.956.176,00</b>	<b>452.029,25</b>	<b>7.408.205,25</b>	<b>7.045.787,50</b>	<b>6.856.630,88</b>	<b>551.574,37</b>	<b>6.591.468,12</b>	<b>265.162,76</b>

PERSONAL I	ARR - AGENCIA R. RECAUDACIÓN - EJERCICIO 2011	ALTOS CARGOS	
613B RECAUDACIÓN DE TRIBUTOS Y OTROS INGRESOS	GRUPO A	2	45.761,86
<b>* TOTAL</b>		<b>2</b>	<b>45.761,86</b>

Nota: No incluye gastos imputables a los artículos 15 y 16 del Estado de Gastos del Presupuesto de la ARR.

PERSONAL II	ARR - AGENCIA R. RECAUDACIÓN - EJERCICIO 2011	PERSONAL FUNCIONARIO	
613B RECAUDACIÓN DE TRIBUTOS Y OTROS INGRESOS	GRUPO A	9	326.312,01
613B RECAUDACIÓN DE TRIBUTOS Y OTROS INGRESOS	GRUPO B	19	630.283,31
613B RECAUDACIÓN DE TRIBUTOS Y OTROS INGRESOS	GRUPO C	16	368.658,92
613B RECAUDACIÓN DE TRIBUTOS Y OTROS INGRESOS	GRUPO D	93	1.769.657,88
613B RECAUDACIÓN DE TRIBUTOS Y OTROS INGRESOS	GRUPO E	2	36.969,63
<b>* TOTAL</b>		<b>139</b>	<b>3.131.881,75</b>

Nota: No incluye gastos imputables a los artículos 15 y 16 del Estado de Gastos del Presupuesto de la ARR.

PERSONAL III	ARR - AGENCIA R. RECAUDACIÓN - EJERCICIO 2011	PERSONAL LABORAL	
613B RECAUDACIÓN DE TRIBUTOS Y OTROS INGRESOS	CATEGORÍA A	1	33.477,24
613B RECAUDACIÓN DE TRIBUTOS Y OTROS INGRESOS	CATEGORÍA B	4	99.637,60
613B RECAUDACIÓN DE TRIBUTOS Y OTROS INGRESOS	CATEGORÍA C	7	130.434,07
613B RECAUDACIÓN DE TRIBUTOS Y OTROS INGRESOS	CATEGORÍA D	14	291.262,37
613B RECAUDACIÓN DE TRIBUTOS Y OTROS INGRESOS	CATEGORÍA E	0	0
<b>* TOTAL</b>		<b>26</b>	<b>554.811,28</b>

Nota: No incluye gastos imputables a los artículos 15 y 16 del Estado de Gastos del Presupuesto de la ARR.



	LOP-M523	ARR - EJERCICIO 2011	PROYECTOS DE INVERSIÓN
15620 AMPLIACION DE LA APLICACION ARECA. IM	2.000	2.012	69.210,20
15633 DOTACION Y EQUIPAMIENTO DE OFICINAS<>	2.000	2.012	4.313,64
30901 CALIDAD Y SEGURIDAD EN LOS SERVICIOS	2.002	2.011	4.027,67
30902 GESTION FLUJOS TRAB. APLICADO SIST. G	2.002	2.012	70.879,99
30903 PUESTA EN MARCHA DE OFICINA VIRTUAL	2.002	2.002	
30904 APORT. CAMPAÑA VACUNAC.CONTRA MENINGITIS	2.004	2.004	
30905 APORT.ADQUIS.64 SERV.TIP.BLADES O.A.INR.	2.004	2.004	
32265 ADQUIS.CENTRALIZADA LICENCIAS INFORMATIC	2.004	2.004	
32266 FINANC.OPERC.CORRIENTES DE LA ADM.REGION	2.004	2.004	
32267 REMANENTE TESORERÍA 2004 OP.CORRIENTES	2.005	2.005	
34677 GASTOS GENERALES DE FUNCIONAMIENTO AR	2.005	2.012	1.320.978,05
34678 DESARROLLO Y MANT*. CARTOGRAFIA DIGIT	2.004	2.012	17.700,00
36051 FORMACIÓN EN RECAUDACIÓN AL PERSONAL ARR	2.006	2.009	
37331 PLATAF.SS ADMON ELECT.G.TRIB.Y REC.MUNIC	2.007	2.008	
<b>* TOTAL</b>	<b>28.049</b>	<b>28.111</b>	<b>1.487.169,85</b>

ESTADO INFORMATIVO: D.4.5.1	ARR - AGENCIA R. RECAUDACIÓN - EJERCICIO 2011	CONTRATACIÓN ADMINISTRATIVA	FORMAS DE ADJUDICACIÓN	MES: LA.12
DE OBRA				
DE CONCESIÓN DE OBRA PÚBLICA				
DE SUMINISTRO				
DE GESTIÓN DE SERVICIOS PÚBLICOS				
DE SERVICIOS	3	Negociado sin Publicidad Procedimiento Abierto		3
PATRIMONIALES				
OTROS (ARRENDAMIENTO)				
<b>* TOTAL</b>	<b>3</b>			<b>3</b>





CUENTA GENERAL 2011



ESTADO INFORMATIVO D.4.5.11		ARR - AGENCIA R. RECAUDACIÓN EJERCICIO 2011		CONTRATACIÓN ADMINISTRATIVA		SITUACIÓN DE LOS CONTRATOS		MES: 1 A 12	
<b>DE OBRA</b>									
<b>DE CONCESIÓN DE OBRA PÚBLICA</b>									
<b>DE SUMINISTRO</b>									
<b>DE GESTIÓN DE SERVICIOS PÚBLICOS</b>									
<b>DE SERVICIOS</b>									
<b>PATRIMONIALES</b>									
<b>OTROS (ARRENDAMIENTO)</b>									
		Procedimiento de licitación convocado al amparo de lo dispuesto en los arts. 154 a 158 y 161 a 162 de la Ley 30/2007				1.090.280,51		1.090.280,51	
<b>TOTAL</b>						<b>1.090.280,51</b>		<b>1.090.280,51</b>	

ESTADO INFORMATIVO D.4.6.1		ARR - AGENCIA R. RECAUDACIÓN EJERCICIO 2011		TRANSFERENCIAS Y SUBVENCIONES CONCEDIDAS		TRANSFERENCIAS CORRIENTES CONCEDIDAS		MES: 1 A 12	
<b>TOTAL</b>									

NOTA: Durante el ejercicio 2011 la Agenda Regional de Recaudación no ha TRANSFERIDO IMPORTE alguno con cargo a su Presupuesto de Gasto Corriente. De conformidad con lo dispuesto en el artículo 55.7 del Decreto Legislativo 1/1999, de 2 de diciembre, por el que se aprueba el Texto Refundido de la Ley de Hacienda de la Región de Murcia, y lo preceptuado en la Resolución de fecha 2 de enero de 2006, aprobada por la Intervención General de la Comunidad Autónoma de la Región de Murcia, el Reconocimiento a favor de la Administración Pública Regional (APR) del Remanente No Afectado de Tesorería correspondiente al ejercicio 2010 (2.322.583,20 €), deberá producirse durante el ejercicio inmediato posterior (2011), con independencia del ejercicio en que la Agencia Regional de Recaudación ultime a su Pago material. En todo caso, el reconocimiento de la obligación que comporta la transferencia de estos fondos, deberá formalizarse por los Organismos Autónomos como un expediente de Devolución de Ingresos, y no como una obligación presupuestaria contraída por éstos con cargo a su Presupuesto de Gastos por Transferencias Corrientes.





CUENTA GENERAL 2011

ESTADO INFORMATIVO D.A.G.I.V. - ABR - AGENCIA REGIONAL DE RECAUDACIÓN EJERCICIO 2011 - TRANSFERENCIAS Y SUBVENCIONES CONCEDIDAS - MES: 1 A 12 - SUBVENCIONES CORRIENTES CONCEDIDAS - MES: 1 A 12	
[REDACTED]	

TOTAL	[REDACTED]
-------	------------

NOTA: Durante el ejercicio 2011 la Agencia Regional de Recaudación no ha CONCEDIDO SUBVENCIÓN alguna con cargo a su Presupuesto de Gasto Corriente.

ESTADO INFORMATIVO D.A.G.I.V. - ABR - AGENCIA REGIONAL DE RECAUDACIÓN EJERCICIO 2011 - TRANSFERENCIAS Y SUBVENCIONES CONCEDIDAS - TRANSFERENCIAS DE CAPITAL CONCEDIDAS - MES: 1 A 12	
[REDACTED]	

TOTAL	[REDACTED]
-------	------------

NOTA: Durante el ejercicio 2011 la Agencia Regional de Recaudación no ha TRANSFERIDO IMPORTE alguno con cargo a su Presupuesto de Gastos de Capital.

ESTADO INFORMATIVO D.A.G.I.V. - ABR - AGENCIA REGIONAL DE RECAUDACIÓN EJERCICIO 2011 - TRANSFERENCIAS Y SUBVENCIONES CONCEDIDAS - SUBVENCIONES DE CAPITAL CONCEDIDAS - MES: 1 A 12	
[REDACTED]	

TOTAL	[REDACTED]
-------	------------

NOTA: Durante el ejercicio 2011 la Agencia Regional de Recaudación no ha CONCEDIDO SUBVENCIÓN alguna con cargo a su Presupuesto de Gastos de Capital.





CUENTA GENERAL 2011



ESTADO INFORMATIVO-D.4.7	ARR- AGENCIA R. RECAUDACIÓN- EJERCICIO 2011	ACREEDORES POR OPERACIONES PENDIENTES DE APLICAR A PRESUPUESTO	MES: 1 A 12

TOTAL

NOTA: Durante el ejercicio 2011, la Agencia Regional de Recaudación no ha contabilizado operaciones registrables en este cuadro.

ESTADO INFORMATIVO-D.4.8	ARR- AGENCIA R. RECAUDACIÓN- EJERCICIO 2011	ACREEDORES POR PERIODIFICACIÓN DE GASTOS PRESUPUESTARIOS	MES: 1 A 12

TOTAL

NOTA: Durante el ejercicio 2011, la Agencia Regional de Recaudación no ha contabilizado operaciones registrables en este cuadro.

ESTADO INFORMATIVO-D.4.9	ARR- AGENCIA R. RECAUDACIÓN- EJERCICIO 2011	ANTICIPOS DE TESORERÍA- CLASIFICACIÓN ORGANICA- CLASIFICACIÓN FUNCIONAL POR PROGRAMAS	MES: 1 A 12

TOTAL

NOTA: Durante el ejercicio 2011, la Agencia Regional de Recaudación no ha contabilizado operaciones registrables en este cuadro.





LQP-C524 ARR - AGENCIA R. RECAUDACION - EJERCICIO CERRADO - OBLIGACIONES DE PRESUPUESTOS CERRADOS MES: 1 A 12

100 RETRIBUCIONES BÁSICAS Y OTRAS REMUNERACIONES				
120 RETRIBUCIONES BÁSICAS Y COMPLEMENTARIAS				
121 RETRIBUCIONES POR SUSTITUCION DE FUNCIONARIO				
124 RETRIBUCION. FUNCION. INTERINOS SIN ADSCRIP.				
131 LABORAL TEMPORAL				
151 GRATIFICACIONES				
160 CUOTAS SOCIALES				
162 GASTOS SOCIALES DEL PERSONAL				
202 ARRENDAMIENTOS DE EDIFICIOS Y OTRAS CONSTANTES				
208 ARRENDAMIENTOS DE OTRO INMOVILIZADO MATERIAL				
212 EDIFICIOS Y OTRAS CONSTRUCCIONES				
213 MAQUINARIA, INSTALACIONES Y UTILLAJE				
215 MOBILIARIO Y ENSERES	757,08	757,08	757,08	
216 EQUIPOS PARA PROCESOS DE INFORMACIÓN	118,80	118,80	118,80	
220 MATERIAL DE OFICINA				
221 SUMINISTROS	861,78	861,78	861,78	
222 COMUNICACIONES	27.735,62	27.735,62	27.735,62	
223 TRANSPORTES				
224 PRIMAS DE SEGURO				
225 TRIBUTOS	89,40	89,40	89,40	
226 GASTOS DIVERSOS	2.429,34	2.429,34	2.429,34	
227 TRABAJOS REALIZADOS POR OTRAS EMPRESAS Y SERVICIOS	9.804,56	9.804,56	9.700,14	104,42
230 DIETAS				
231 LOCOMOCIÓN	197,20	197,20	197,20	
350 INTERESES DE DEMORA	169,43	169,43	115,88	53,55
359 OTROS GASTOS FINANCIEROS				
420 A LA ADMINISTRACIÓN GENERAL DE LA COMUNIDAD				
622 INSTALACIONES TÉCNICAS				
626 MOBILIARIO Y ENSERES				
627 EQUIPOS PARA PROCESOS DE INFORMACIÓN				
629 OTROS ACTIVOS MATERIALES				
631 EDIFICIOS Y OTRAS CONSTRUCCIONES				
645 APLICACIONES INFORMÁTICAS	46.947,00	46.947,00	46.947,00	
649 OTRO INMOVILIZADO INMATERIAL				
720 A LA ADMINISTRACIÓN GENERAL DE LA COMUNIDAD				
* 613B RECAUDACIÓN DE TRIBUTOS Y OTROS INGRESOS	89.110,21	89.110,21	88.952,24	157,97
** 53 AGENCIA REGIONAL DE RECAUDACIÓN	89.110,21	89.110,21	88.952,24	157,97
<b>*** Total</b>	<b>89.110,21</b>	<b>89.110,21</b>	<b>88.952,24</b>	<b>157,97</b>



CUENTA GENERAL 2011

LQP-C525	ARR - AGENCIA R. RECAUDACION - EJERCICIO 2011	OBLIGACIONES DE PRESUPUESTOS CERRADOS	RESUMEN POR SECCIONES	Año de ORIGEN 2010	MES 1 A 12
2002 2002					
2003 2003					
2004 2004					
2005 2005					
2006 2006					
2007 2007	0,10	0,10			0,10
2008 2008	104,42	104,42			104,42
2009 2009					
2010 2010	89.005,69	89.005,69	88.952,24		53,45
<b>* TOTAL</b>	<b>89.110,21</b>	<b>89.110,21</b>	<b>88.952,24</b>		<b>157,97</b>

LQP-C526	ARR - AGENCIA R. RECAUDACION - EJERCICIO 2011	OBLIGACIONES DE PRESUPUESTOS CERRADOS	RESUMEN POR SECCIONES	Año de ORIGEN 2010	MES 1 A 12
<b>53 NO VIGENTE</b>	<b>89.005,69</b>	<b>89.005,69</b>	<b>88.952,24</b>		<b>53,45</b>
<b>* TOTAL</b>	<b>89.005,69</b>	<b>89.005,69</b>	<b>88.952,24</b>		<b>53,45</b>

LQP-C526	ARR - AGENCIA R. RECAUDACION - EJERCICIO 2011	OBLIGACIONES DE PRESUPUESTOS CERRADOS	RESUMEN POR SECCIONES	Año de ORIGEN 2008	MES 1 A 12
<b>53 NO VIGENTE</b>	<b>104,42</b>	<b>104,42</b>	<b>104,42</b>		<b>104,42</b>
<b>* TOTAL</b>	<b>104,42</b>	<b>104,42</b>	<b>104,42</b>		<b>104,42</b>

LQP-C526	ARR - AGENCIA R. RECAUDACION - EJERCICIO 2011	OBLIGACIONES DE PRESUPUESTOS CERRADOS	RESUMEN POR SECCIONES	Año de ORIGEN 2007	MES 1 A 12
<b>53 NO VIGENTE</b>	<b>0,10</b>	<b>0,10</b>	<b>0,10</b>		<b>0,10</b>
<b>* TOTAL</b>	<b>0,10</b>	<b>0,10</b>	<b>0,10</b>		<b>0,10</b>





CUENTA GENERAL 2011



| LQP-CS27 | ARR - AGENCIA R. RECAUDACIÓN - EJERCICIO 2011 | OBLIGACIONES DE PRESUPUESTOS CERRADOS | Resumen por FUNCIONES | Año de ORIGEN 2010 | MES 1 A 12 |

61 REGULACIÓN ECONÓMICA	89.005,69	89.005,6	88.952	53,45
* Total	89.005,69	89.005,6	88.952	53,45

| LQP-CS27 | ARR - AGENCIA R. RECAUDACIÓN - EJERCICIO 2011 | OBLIGACIONES DE PRESUPUESTOS CERRADOS | Resumen por FUNCIONES | Año de ORIGEN 2008 | MES 1 A 12 |

61 REGULACIÓN ECONÓMICA	104,42	104,42	104,42	104,42
* Total	104,42	104,42	104,42	104,42

| LQP-CS27 | ARR - AGENCIA R. RECAUDACIÓN - EJERCICIO 2011 | OBLIGACIONES DE PRESUPUESTOS CERRADOS | Resumen por FUNCIONES | Año de ORIGEN 2007 | MES 1 A 12 |

61 REGULACIÓN ECONÓMICA	0,10	0,10	0,10	0,10
* Total	0,10	0,10	0,10	0,10

| LQP-CS28 | ARR - AGENCIA R. RECAUDACIÓN - EJERCICIO 2011 | OBLIGACIONES DE PRESUPUESTOS CERRADOS | Resumen por PROGRAMAS | Año de ORIGEN 2010 | MES 1 A 12 |

613B RECAUDACIÓN DE TRIBUTOS Y OTROS INGRESOS	89.005,69	89.005,69	88.952	53,45
* Total	89.005,69	89.005,69	88.952	53,45

| LQP-CS28 | ARR - AGENCIA R. RECAUDACIÓN - EJERCICIO 2011 | OBLIGACIONES DE PRESUPUESTOS CERRADOS | Resumen por PROGRAMAS | Año de ORIGEN 2008 | MES 1 A 12 |

613B RECAUDACIÓN DE TRIBUTOS Y OTROS INGRESOS	104,42	104,42	104,42	104,42
* Total	104,42	104,42	104,42	104,42

| LQP-CS28 | ARR - AGENCIA R. RECAUDACIÓN - EJERCICIO 2011 | OBLIGACIONES DE PRESUPUESTOS CERRADOS | Resumen por PROGRAMAS | Año de ORIGEN 2007 | MES 1 A 12 |

613B RECAUDACIÓN DE TRIBUTOS Y OTROS INGRESOS	0,10	0,10	0,10	0,10
* Total	0,10	0,10	0,10	0,10





CUENTA GENERAL 2011



LQP-C529 ARR AGENCIA DE REGULACIÓN EJERCICIO 2011 OBLIGACIONES DE PRESUPUESTOS CERRADOS POR CAPÍTULOS		MES: 1 A 12
1 GASTOS DE PERSONAL		
2 GASTOS CORRIENTES EN BIENES Y SERVICIOS		
3 GASTOS FINANCIEROS		
6 INVERSIONES REALES		
* 2002 2002		
1 GASTOS DE PERSONAL		
2 GASTOS CORRIENTES EN BIENES Y SERVICIOS		
3 GASTOS FINANCIEROS		
6 INVERSIONES REALES		
* 2003 2003		
1 GASTOS DE PERSONAL		
2 GASTOS CORRIENTES EN BIENES Y SERVICIOS		
3 GASTOS FINANCIEROS		
4 TRANSFERENCIAS CORRIENTES		
6 INVERSIONES REALES		
7 TRANSFERENCIAS DE CAPITAL		
* 2004 2004		
1 GASTOS DE PERSONAL		
2 GASTOS CORRIENTES EN BIENES Y SERVICIOS		
3 GASTOS FINANCIEROS		
4 TRANSFERENCIAS CORRIENTES		
6 INVERSIONES REALES		
* 2005 2005		
1 GASTOS DE PERSONAL		
2 GASTOS CORRIENTES EN BIENES Y SERVICIOS		
3 GASTOS FINANCIEROS		
6 INVERSIONES REALES		
* 2006 2006		
1 GASTOS DE PERSONAL		
2 GASTOS CORRIENTES EN BIENES Y SERVICIOS		
3 GASTOS FINANCIEROS		
6 INVERSIONES REALES		
* 2007 2007		
1 GASTOS DE PERSONAL		
2 GASTOS CORRIENTES EN BIENES Y SERVICIOS		
3 GASTOS FINANCIEROS		
6 INVERSIONES REALES		
* 2008 2008		
1 GASTOS DE PERSONAL		
2 GASTOS CORRIENTES EN BIENES Y SERVICIOS		
3 GASTOS FINANCIEROS		





LQP-C529		ARR - AGENCIA R. RECAUDACIÓN - EJERCICIO 2011		OBLIGACIONES DE PRESUPUESTOS CERRADOS POR CAPÍTULOS		MES: 1 A 12	
<b>6 INVERSIONES REALES</b>							
* 2009 2009							
<b>1 GASTOS DE PERSONAL</b>							
<b>2 GASTOS CORRIENTES EN BIENES Y SERVICIOS</b>		41.889,36		41.889,36		41.889,36	
<b>3 GASTOS FINANCIEROS</b>		169,33		169,33		115,88	53,45
<b>6 INVERSIONES REALES</b>		46.947,00		46.947,00		46.947,00	
* 2010 2010							
		89.005,69		89.005,69		88.952,24	53,45
<b>** TOTAL</b>		<b>89.110,21</b>		<b>89.110,21</b>		<b>88.952,24</b>	<b>107,97</b>

LQP-M307		EJERCICIO 2011		COMPROMISOS DE GASTO CON CARGO A PRESUPUESTOS DE EJERCICIOS POSTERIORES		CLASIFICACIÓN POR SECCIONES		MES: 1 A 12	
<b>53 AGENCIA REGIONAL DE RECAUDACIÓN</b>									
		1.384.899,40		554.742,35		68.090,92		68.456,92	
<b>* TOTAL</b>		<b>1.384.899,40</b>		<b>554.742,35</b>		<b>68.090,92</b>		<b>68.456,92</b>	

LQP-M308		EJERCICIO 2011		COMPROMISOS DE GASTO CON CARGO A PRESUPUESTOS DE EJERCICIOS POSTERIORES		CLASIFICACIÓN POR FUNCIONES		MES: 1 A 12	
<b>61 REGULACIÓN ECONÓMICA</b>									
		1.384.899,40		554.742,35		68.090,92		68.456,92	
<b>* TOTAL</b>		<b>1.384.899,40</b>		<b>554.742,35</b>		<b>68.090,92</b>		<b>68.456,92</b>	

LQP-M310		EJERCICIO 2011		COMPROMISOS DE GASTO CON CARGO A PRESUPUESTOS DE EJERCICIOS POSTERIORES		CLASIFICACIÓN POR CAPÍTULOS		MES: 1 A 12	
<b>1 GASTOS DE PERSONAL</b>									
		534.520,67							
<b>2 GASTOS CORRIENTES EN BIENES Y SERVICIOS</b>									
		850.378,73		554.742,35		68.090,92		68.456,92	
<b>* TOTAL</b>		<b>1.384.899,40</b>		<b>554.742,35</b>		<b>68.090,92</b>		<b>68.456,92</b>	





LQP-M321		ARR - AGENCIA R. RECAUDACIÓN - EJERCICIO 2011		I. DERECHOS A COBRAR DE PRESUPUESTOS CERRADOS		MES: I A 12	
2010 .				1.556,33		1.556,33-	
<b>* TOTAL INFORME</b>				<b>1.556,33</b>		<b>1.556,33-</b>	

LQP-M322		ARR - AGENCIA R. RECAUDACIÓN - EJERCICIO 2011		II. DERECHOS A COBRAR DE PRESUPUESTOS CERRADOS		MES: I A 12	
2009 .	11.408,97					11.408,97-	
2010 .	435.325,21					436.881,54-	
<b>* TOTAL INFORME</b>	<b>446.734,18</b>					<b>448.290,51-</b>	


LQP-M323		ARR - AGENCIA R. RECAUDACIÓN - EJERCICIO 2011		I. DERECHOS A COBRAR DE PRESUPUESTOS CERRADOS		MES: I A 12	
<b>5 INGRESOS PATRIMONIALES</b>				1.556,33		1.556,33-	
<b>* TOTAL INFORME</b>				<b>1.556,33</b>		<b>1.556,33-</b>	

LQP-M324		ARR - AGENCIA R. RECAUDACIÓN - EJERCICIO 2011		II. DERECHOS A COBRAR DE PRESUPUESTOS CERRADOS		MES: I A 12	
<b>3 TASAS, PRE</b>	45.483,58					45.483,58-	
<b>5 INGRESOS P</b>	23.346,60					24.902,93-	
<b>7 TRANSFEREN</b>	377.904,00					377.904,00-	
<b>* TOTAL INFORME</b>	<b>446.734,18</b>					<b>448.290,51-</b>	



LQP-M535		ARR - AGENCIA R. RECAUDACIÓN - EJERCICIO 2011		LIQUIDACIÓN DEL PRESUPUESTO DE INGRESOS		PROCESO DE GESTIÓN DE INGRESO PÚBLICO		I. DERECHOS A COBRAR PRESUPUESTOS CERRADOS		MES: 1 A 12	
52000 INTERESES DE CUENTAS BAN								1.556,33		1.556,33-	
* 530000 C.N.S. AGENCIA REGIONAL								1.556,33		1.556,33-	
** 2010 .								1.556,33		1.556,33-	
*** TOTAL INFORME								1.556,33		1.556,33-	

LQP-M536		ARR - AGENCIA R. RECAUDACIÓN - EJERCICIO 2011		II. DERECHOS A COBRAR DE PRESUPUESTOS CERRADOS		MES: 1 A 12	
32202 SERV	11.408,97						11.408,97-
* 530000 C.N	11.408,97						11.408,97-
** 2009 .	11.408,97						11.408,97-
32202 SERV	34.074,61						34.074,61-
52000 INTE	23.346,60						24.902,93-
72000 PARA	377.904,00						377.904,00-
* 530000 C.N	435.325,21						436.881,54-
** 2010 .	435.325,21						436.881,54-
*** TOTAL INFORME	446.734,18						448.280,51-



EJERCICIO 2011

ESTADO DE LA GESTIÓN DE RECURSOS ADMINISTRADOS DE AYUNTAMIENTOS PARA EL PERÍODO: 21/12/2010-30/12/2011

1.A) DERECHOS RECONOCIDOS

DESCRIPCIÓN	CONTRATADO PREVIO		CONTRATADO SIMULTANEO		TOTAL DERECHOS RECONOCIDOS
	INGRESO DIRECTO	INGRESO RECIBO	AUTOLIQUIDACIONES	EN CONTRATADO PREVIO	
<b>LIQUIDACIONES PENDIENTES DE COBRO A 1 DE ENERO:</b>					
AGUA RESIDUALES PARA RIEGO	456805,9				456805,9
APROVECHAMIENTO DOMINIO PUBLICO	18098,8				18098,8
AUTOLIQUIDACION IMP. VEHICULOS	2206,61				2206,61
AUTOLIQUIDACION PLUSVALIAS	69				69
CANON DE VERTIDO	398,75				398,75
CEMENTERIO MUNICIPAL	842,08				842,08
CONTRIBUCIONES ESPECIALES	3736,83				3736,83
CUOTA URBANIZACION	4258967,91				4258967,91
ESCUELAS MUNICIPALES	2382,7				2382,7
EXTRACCION CANTERA	447379,81				447379,81
GESTION MULTAS VOLUNTARIA	348,58				348,58
IMPUESTO CONTR.INSTAL. Y OBRAS	2621521,32				2621521,32
INCRE.VALOR TERRENOS(PLUSVALIA	6725,92				6725,92
INFRACCIONES URBANISTICAS	5784362,37				5784362,37
L. VEHICULOS TRACCION MECANICA	76141,05				76141,05
LICENC.APERTURA ACTIVIDADES	337779,11				337779,11
LICENCIAS AUTO-TAXIS	48,08				48,08
LICENCIAS URBANISTICAS	3085710,32				3085710,32
LIQ. CONT. URBANA	1324,2				1324,2
LIQ. I. INC. VALOR TERR. URB.	3862958,43				3862958,43
LIQ. I.A.E.	1809147,16				1809147,16
LIQ. OCUPACION VIA PUBLICA	20050,87				20050,87
LIQ.I.B.I. RUSTICOS	151773,04				151773,04
LIQ.I.B.I. URBANOS	3707367,3				3707367,3
LIQUID. APARCAMIENTO MUNICIPAL	304,91				304,91
LIQUID. SUMINISTRO AGUA	3273,76				3273,76
LIQUIDACION ESCAPARATES	156,63				156,63
LIQUIDACION G.S.-COTOS CAZA	442,76				442,76
LIQUIDACION INGRESO DIRECTO	145299,31				145299,31
LIQUIDACION MERCADO SEMANAL	7091,54				7091,54
LIQUIDACION NICHOS	747,24				747,24
LIQUIDACION PLAZA ABASTOS	174,49				174,49



CUENTA GENERAL 2011

LIQUIDACION ROTULOS LETREROS	992,69		992,69
LIQUIDACION TASA BASURAS	27347,13		27347,13
LIQUIDACION TELEASISTENCIA	129,96		129,96
LIQUIDACION VADOS	11707,66		11707,66
MULTAS TRAFICO DE VEHICULOS	1274779,91		1274779,91
MULTAS TRAFICO LSV 18/2009	144422,37		144422,37
MULTAS Y SANCIONES	1412319,3		1412319,3
MULTAS Y SANCIONES TRIBUTARIAS	68895,8		68895,8
OCCUPACION V. PUB-MAT.CONSTRUCC	441290,91		441290,91
OCCUPACION V. PUB-MESAS/SILLAS	44932,68		44932,68
OCCUP.VIA PUB.-PUESTOS-BARRACAS	20055,14		20055,14
PRECIOS PUBLICOS MUNICIPALES	20110,07		20110,07
RECARGO DECLARACION EXTEMPORÁ.	7509,96		7509,96
RECAUDACION EJECUTIVA SANCIONE	108,18		108,18
REINTEGRO IMPORTE	19447,06		19447,06
SERVICIO DERRIBOS	2262		2262
TASA DE VERTIDOS	2429,69		2429,69
TASA LICENCIA OBRAS	521315,08		521315,08
TASA LIC.PRIMERA OCCUPACION	158,49		158,49
TASA SERVICIOS LONJAS MERCADOS	2563,3		2563,3
TASAS Y OTROS INGR.MUNICIPALES	2495983,6		2495983,6



CUENTA GENERAL 2011

EJERCICIO 2011

ESTADO DE LA CUENTA DE RECURSOS ADMINISTRATIVOS PARA EL PERIODO: 21/12/2010-30/12/2011

1.1) DERECHOS RECONOCIDOS

DESCRIPCIÓN	COMPTABILIZADO POR EL ESTADO		COMPTABILIZADO POR EL TERRITORIO		TOTAL DERECHOS RECONOCIDOS
	INSTRUMENTO JURÍDICO	PUESTO A DISPOSICIÓN	INSTRUMENTO JURÍDICO	COMPTABILIZADO POR EL TERRITORIO	
AGUA, BASURA Y ALCANTARILLADO		293616,28			293616,28
APARCAMIENTO MUNICIPAL		6654			6654
APROVECHAMIENTOS ESPECIALES		674,44			674,44
BASURAS		468841,66			468841,66
CANALONES		1084,26			1084,26
CIRC. VEHICULOS TRAC.MECANICA		786,47			786,47
CONT. RUSTICA		737,87			737,87
CONT. URBANA		1831,98			1831,98
CULTIVOS AGRI.-ROTURADOS		5161,77			5161,77
ESCAPARATES		2540,27			2540,27
ESCUELAS INFANTILES MUNICIPALE		731,84			731,84
G.S.-COTOS CAZA		5032,52			5032,52
GUARDERIAS - ESC. INFANTILES		20415,17			20415,17
I. VEHICULOS TRACCION MECANICA		5676263,12			5676263,12
IBI CARACTERÍSTICAS ESPECIAL		188334,7			188334,7
IBI CARACTERÍSTICAS ESPECIALES		65252,82			65252,82
I.B.I. RUSTICO		1795391,71			1795391,71
I.B.I. URBANO		14531526,41			14531526,41
I.S/ACTIVIDADES ECONOMICAS		2595876,91			2595876,91
KIOSCOS VIA PUBLICA		3504,19			3504,19
L.F. INDUSTRIAL		37876,81			37876,81
L.F. PROFESIONAL		3422,83			3422,83
LICENCIAS/PARADAS AUTOTAXIS		280,37			280,37
MERCADO SEMANAL		187958,48			187958,48
Ocupacion v. PUB.-MESAS/SILLAS		7091,8			7091,8
Ocupacion VIA PUBLICA		3697,28			3697,28
PRECIO PUBLICO ESCUELA DEPORTI		1441,44			1441,44
PUESTO PLAZA DE ABASTOS		10598,4			10598,4
RECAUDACION EJECUTIVA TRIBUTOS		5471,79			5471,79
RECIBO I.A.E.		10185,72			10185,72
RECIBO I.B.I. RUSTICO		777,88			777,88
RECIBO I.B.I. URBANO		6968,74			6968,74
RESERVA ANUAL PUESTO MERCADO		360			360
ROTULOS Y LETREROS		15605,46			15605,46
SERVICIO ESTANCIAS DIURNAS		2173,31			2173,31
SUMINISTRO AGUA		137124,18			137124,18






CUENTA GENERAL 2011

TASA CONSERV.CEMENTERIO MPAL	8627,1				8627,1
TASA LONJAS MERCADOS	32751,67				32751,67
TASA VOLADIZOS	2329,08				2329,08
TELEASISTENCIA DOMICILIARIA	650,21				650,21
VADOS-ENTRADA VEHICULOS-	184103,07				184103,07
TOTAL PTE. COBRO A 1 DE ENERO DE 2011 (POR RECIBO E INGRESO DIRECTO)	33.332.307,76				59.076.159,77
RECTIFICACIONES DEL SALDO INICIAL	0,00				
TOTAL PTE. DE COBRO TRAS RECTIFICACIONES	33.332.307,76				59.076.159,77





EJERCICIO 2011

ESTADO DE LA GESTIÓN DE RECURSOS ADMINISTRADOS DE AYUNTAMIENTOS PARA EL PERÍODO: 31/12/2010-30/12/2011

1.A) DERECHOS RECONOCIDOS

DESCRIPCIÓN	CONTRAIDO PREVIO		CONTRAIDO ADJUTARIO		TOTAL DERECHOS RECONOCIDOS
	INGRESO DIRECTO	INGRESO RECIBO	AUTOLIQUIDACIONES	SIN CONTRAIDO PREVIO	
<b>LIQUIDACIONES PRACTICADAS DURANTE EL EJERCICIO:</b>					
AGUA RESIDUALES PARA RIEGO	0				0
APROV. DOM. PÚBL. CAJEROS AUTO	2000				2000
APROV. DOM. PÚBL. EMPR. TELF. MÓVIL	128426,88				128426,88
APROVECHAMIENTO DOMINIO PUBLICO	11,69				11,69
AUTOLIQUIDACION IMP. VEHICULOS	55023,83				55023,83
AUTOLIQUIDACION PLUSVALIAS	175,37				175,37
CANON DE VERTIDO	0				0
CEMENTERIO MUNICIPAL	3478,98				3478,98
CONTRIBUCIONES ESPECIALES	280419,25				280419,25
CUOTA URBANIZACION	750026,13				750026,13
ESCUELAS MUNICIPALES	10815,38				10815,38
EXTRACCION CANTERA	131265,42				131265,42
GESTION MULTAS VOLUNTARIA	0				0
IMPUESTO CONTR. INSTAL. Y OBRAS	654873,21				654873,21
INCRE. VALOR TERRENOS(PLUSVALIA	0				0
INFRACCIONES URBANISTICAS	2821362,58				2821362,58
L. VEHICULOS TRACCION MECANICA	95442,43				95442,43
LICENC. APERTURA ACTIVIDADES	74264,13				74264,13
LICENCIAS AUTO-TAXIS	18,03				18,03
LICENCIAS URBANISTICAS	1270075,57				1270075,57
LIQ. CONT. URBANA	0				0
LIQ. I. INC. VALOR TERR. URB.	3205217,04				3205217,04
LIQ. I. A. E.	227555,9				227555,9
LIQ. OCUPACION VIA PUBLICA	4664,34				4664,34
LIQ. IBI CARACTERISTICAS ESPECI	87189,31				87189,31
LIQ. I. B. I. RUSTICOS	890738,94				890738,94
LIQ. I. B. I. URBANOS	4987748,74				4987748,74
LIQUID. APARCAMIENTO MUNICIPAL	450				450
LIQUID. SUMINISTRO AGUA	21733,01				21733,01
LIQUIDACION ESCAPARATES	168,95				168,95
LIQUIDACION G. S.-COTOS CAZA	0				0
LIQUIDACION INGRESO DIRECTO	21603,57				21603,57
LIQUIDACION MERCADO SEMANAL	7693,05				7693,05
LIQUIDACION NICHOS	0				0
LIQUIDACION PLAZA ABASTOS	54,37				54,37
LIQUIDACION ROTULOS LETREROS	917				917
LIQUIDACION TASA BASURAS	16642,54				16642,54
LIQUIDACION TELEASISTENCIA	0				0
LIQUIDACION VADOS	12281,14				12281,14
MULTAS TRAFICO DE VEHICULOS	347048,65				347048,65
MULTAS TRAFICO LSV 18/2009	982160,73				982160,73
MULTAS Y SANCIONES	491383,39				491383,39



CUENTA GENERAL 2011

MULTAS Y SANCIONES TRIBUTARIAS	123206,43	
OCUP. SUELO/SUBSUELO/QUELLO	5801,88	
OCUPACION V. PUB-MAT.CONSTRUCC	138820,75	
OCUPACION V. PUB-MESAS/SILLAS	26828	
OCUP.VIA PUB.-PUENTES-BARRACAS	6887,34	
PRECIOS PUBLICOS MUNICIPALES	871,75	
RECARGO DECLARACION EXTEMPORÁ	1408,98	
RECAUDACION EJECUTIVA SANCIONE	0	
REINTEGRO IMPORTE	0	
SERVICIO DERRIBOS	4084,38	
TASA DE VERTIDOS	0	
TASA LICENCIA OBRAS	358852,04	
TASA LIC PRIMERA OCUPACION	24,04	
TASA SERVICIOS LONJAS MERCADOS	0	
TASA VOLAJZOS	85,22	
TASAS Y OTROS INGR MUNICIPALES	1888705,59	
		123206,43
		5801,88
		138820,75
		26828
		6887,34
		871,75
		1408,98
		0
		0
		4084,38
		0
		358852,04
		24,04
		0
		85,22
		1888705,59





CUENTA GENERAL 2011



EJERCICIO 2011

ESTADO DE LA GESTIÓN DE RECURSOS ADMINISTRATIVOS DE AUTÁNTICOS PARA EL PERÍODO: XI/III/2010-31/12/2011

1.A) DERECHOS RECONOCIDOS

DESCRIPCIÓN	INGRESOS DIRECTOS		INGRESOS INDIRECTOS		INGRESOS DE AUTOLÍQUIDAD		INGRESOS DE AUTOLÍQUIDAD		TOTAL DERECHOS RECONOCIDOS
	CONTRIBUCIÓN DIRECTA	CONTRIBUCIÓN INDIRECTA	CONTRIBUCIÓN DIRECTA	CONTRIBUCIÓN INDIRECTA	CONTRIBUCIÓN DIRECTA	CONTRIBUCIÓN INDIRECTA	CONTRIBUCIÓN DIRECTA	CONTRIBUCIÓN INDIRECTA	
LIQUIDACIONES PRACTICADAS DURANTE EL EJERCICIO:									
AGUA, BAGURA Y ALCANTARILLADO	215660,51								215660,51
APARCAMIENTO MUNICIPAL	15464,2								15464,2
APROVECHAMIENTOS ESPECIALES	1868,63								1868,63
BASURAS	665533,78								665533,78
CANALONES	0								0
CIRC. VEHICULOS TRAC MECANICA	0								0
CONT. RUSTICA	0								0
CONT. URBANA	0								0
CULTIVOS AGRI-ROTURADOS	6639,62								6639,62
ESCAPARATES	3902,66								3902,66
ESCUELAS INFANTILES MUNICIPALE	0								0
G S -COTOS CAZA	8612,13								8612,13
GUARDERIAS - ESC. INFANTILES	17112,28								17112,28
I. VEHICULOS TRACCION MECANICA	11493817,03								11493817,03
IBI CARACTERISTICAS ESPECIAL	0								0
IBI CARACTERISTICAS ESPECIALES	557869,76								557869,76
IBI RUSTICO	3832933,8								3832933,8
IBI URBANO	32028765,57								32028765,57
I S/ACTIVIDADES ECONOMICAS	2888055,85								2888055,85
KIOSCOS VIA PUBLICA	19194,09								19194,09
L.F. INDUSTRIAL	0								0
L.F. PROFESIONAL	0								0
LICENCIAS/PARADAS AUTOTAXIS	456								456
MERCADO SEMANAL	303392,44								303392,44
OCCUPACION V. PUB-MESAS/SILLAS	19954,32								19954,32
OCCUPACION VIA PUBLICA	4620								4620
PRECIO PUBLICO ESCUELA DEPORTI	781,01								781,01
PUESTO PLAZA DE ABASTOS	5579,93								5579,93
RECAUDACION EJECUTIVA TRIBUTOS	0								0
RECIBO I A E	0								0
RECIBO I B I. RUSTICO	0								0
RECIBO I B I. URBANO	507,74								507,74
RESERVA ANUAL PUESTO MERCADO	3350								3350
ROTULOS Y LETREROS	20188								20188
SERVICIO ESTANCIAS DIURNAS	0								0
SUMINISTRO AGUA	78776,79								78776,79
TASA CONSERV CEMENTERIO MPAL	20487,4								20487,4
TASA LOMJAS MERCADOS	13384,5								13384,5
TASA VOLADIZOS	6133,65								6133,65
TELEASISTENCIA DOMICILIARIA	3072								3072
VADOS-ENTRADA VEHICULOS-	417496,26								417496,26
TOTAL LIQUIDACIONES PRACTICADAS DURANTE EL EJERCICIO	20.339.494,93								20.339.494,93
2011 (RECIBO + INGRESO DIRECTO)									
TOTAL GENERAL (LIQUIDACIONES PTES Y PRACTICADAS 2011									132.000.344,05





EJERCICIO 2011

ESTADO DE LA GESTION DE RECURSOS ADMINISTRADOS DE AYUNTAMIENTOS PARA EL PERIODO: 21/12/2010-30/12/2011

1.B) DERECHOS RECONOCIDOS NETOS

RECONOCIMIENTO	TOTAL DERECHOS	ANULACION DE LIQUIDACIONES		ANULACIONES POR DEVOLUCIONES DE MONEDAS	TOTAL DERECHOS	TOTAL DERECHOS
	RECONOCIDOS	IMPORTE OBJETO	IMPORTE RECIBO		ANULADOS	RECONOCIDOS NETOS
AGUA RESIDUALES PARA RIEGO	456.805,90	456.805,90			456.805,90	0,00
APROV DOM PUBL CAJEROS AUTO	2.000,00	0,00			0,00	2.000,00
APROV DOM PUBL EMPR TELF MÓVIL	126.426,68	0,00			0,00	126.426,68
APROVECHAMIENTO DOMINIO PUBLIC	18.110,49	0,00			0,00	18.110,49
AUTOLIQUIDACION IMP. VEHICULOS	57.230,44	1.734,69			1.734,69	55.495,75
AUTOLIQUIDACION PLUSVALIAS	244,37	244,37			244,37	0,00
CANON DE VERTIDO	398,75	0,00			0,00	398,75
CEMENTERIO MUNICIPAL	4.321,06	371,85			371,85	3.949,21
CONTRIBUCIONES ESPECIALES	264.156,08	55.671,96			55.671,96	208.484,12
CUOTA URBANIZACION	5.008.994,04	179.261,78			179.261,78	4.829.732,26
ESCUELAS MUNICIPALES	12.980,06	427,70			427,70	12.552,36
EXTRACCION CANTERA	578.665,23	103.148,35			103.148,35	475.516,88
GESTION MULTAS VOLUNTARIA	348,58	0,00			0,00	348,58
IMPUESTO CONTR. INSTAL. Y OBRAS	3.478.394,53	159.892,95			159.892,95	3.318.501,58
INCRE VALOR TERRENOS(PLUSVALIA	6.725,92	0,00			0,00	6.725,92
INFRACCIONES URBANISTICAS	8.605.724,95	1.295.411,73			1.295.411,73	7.310.313,22
L. VEHICULOS TRACCION MECANICA	171.963,46	8.265,72			8.265,72	163.697,74
LICENC APERTURA ACTIVIDADES	412.083,24	565,35			565,35	411.517,89
LICENCIAS AUTO-TAXIS	68,11	0,00			0,00	68,11
LICENCIAS URBANISTICAS	4.355.785,89	107.504,35			107.504,35	4.248.281,54
LIQ. CONT. URBANA	1.324,20	0,00			0,00	1.324,20
LIQ. I. INC. VALOR TERR. URB.	7.088.175,47	157.037,80			157.037,80	6.931.137,67
LIQ. I.A.E.	2.038.703,06	1.455.954,86			1.455.954,86	582.748,20
LIQ. OCUPACION VIA PUBLICA	24.715,21	2.318,12			2.318,12	22.397,09
LIQ. IBI CARACTERISTICAS ESPECI	87.189,31	0,00			0,00	87.189,31
LIQ. IBI RUSTICOS	1.042.511,98	93.667,83			93.667,83	948.844,15
LIQ. IBI URBANOS	8.695.118,04	751.649,46			751.649,46	7.943.468,58
LIQUID. APARCAMIENTO MUNICIPAL	754,91	0,00			0,00	754,91
LIQUID. SUMINISTRO AGUA	25.008,77	0,00			0,00	25.008,77
LIQUIDACION ESCAPARATES	325,58	91,65			91,65	233,93



EJERCICIO 2011

ESTADO DE LA GESTIÓN DE RECURSOS ADMINISTRADOS DE AYUNTAMIENTOS PARA EL PERIODO: 21/12/2010-30/12/2011

1.8) DERECHOS RECONOCIDOS NETOS

DESCRIPCIÓN	TOTAL DERECHOS	ANULACION DE LIQUIDACIONES		ANULACIONES POR	TOTAL DERECHOS	TOTAL DERECHOS
	RECONOCIDOS	INGRESO DIRECTO	NOBRO RECIPO	DEVOLUCIONES DE NOBROS	ANULADOS	RECONOCIDOS NETOS
LIQUIDACION G.S.-COTOS CAZA	442,76	0,00			0,00	442,76
LIQUIDACION INGRESO DIRECTO	166.902,68	17.438,76			17.438,76	149.464,12
LIQUIDACION MERCADO SEMANAL	14.764,50	631,20			631,20	14.153,39
LIQUIDACION NICHOS	747,24	0,00			0,00	747,24
LIQUIDACION PLAZA ABASTOS	226,86	0,00			0,00	226,86
LIQUIDACION ROTULOS LETREROS	1.909,69	87,50			87,50	1.822,19
LIQUIDACION TASA BASURAS	43.089,67	1.732,51			1.732,51	42.257,16
LIQUIDACION TELEASISTENCIA	120,96	0,00			0,00	120,96
LIQUIDACION VADOS	23.088,60	3.339,40			3.339,40	20.649,40
MULTAS TRAFICO DE VEHICULOS	1.621.626,56	22.554,89			22.554,89	1.599.273,67
MULTAS TRAFICO LSV 18/2009	1.126.603,10	25.986,00			25.986,00	1.100.617,10
MULTAS Y SANCIONES	1.903.682,69	283.500,78			283.500,78	1.620.181,91
MULTAS Y SANCIONES TRIBUTARIAS	192.102,23	14.850,89			14.850,89	177.251,34
OCUP. SUELO/SUBSUELO/VUELO	5.801,89	0,00			0,00	5.801,89
OCUPACION V. PUB-MAT.CONSTRUCC	581.211,66	29.930,85			29.930,85	551.280,81
OCUPACION V. PUB-MESAS/SILLAS	71.761,66	1.181,40			1.181,40	70.580,26
OCUP.VIA PUB.-PUESTOS-BARRACAS	27.012,48	189,96			189,96	26.822,52
PRECIOS PUBLICOS MUNICIPALES	20.081,82	37,32			37,32	20.044,50
RECARGO DECLARACIÓN EXTEMPORÁ	8.916,92	475,06			475,06	8.441,86
RECAUDACION EJECUTIVA SANCIONE	108,18	0,00			0,00	108,18
REINTEGRO IMPORTE	19.447,06	0,00			0,00	19.447,06
SERVICIO DERRIBOS	6.326,39	0,00			0,00	6.326,39
TASA DE VERTIDOS	2.429,69	0,00			0,00	2.429,69
TASA LICENCIA OBRAS	680.167,12	21.527,12			21.527,12	658.640,00
TASA LIC.PRIMERA OCUPACION	182,53	0,00			0,00	182,53
TASA SERVICIOS LONJAS MERCADOS	2.563,30	0,00			0,00	2.563,30
TASA VOLADIZOS	65,22	25,92			25,92	59,30
TASAS Y OTROS INGR.MUNICIPALES	4.384.689,19	958.008,57			958.008,57	3.426.680,62
AGUA, BASURA Y ALCANTARILLADO	509.276,70		29.326,67		29.326,67	480.946,12
APARCAMIENTO MUNICIPAL	22.118,20		1.620,00		1.620,00	20.498,20



CUENTA GENERAL 2011

EJERCICIO 2011

ESTADO DE LA GESTION DE RECURSOS ADMINISTRADOS DE AYUNTAMIENTOS PARA EL PERIODO: 21/12/2010-30/12/2011

1.B) DERECHOS RECONOCIDOS NETOS	
REVENIDOS	ANULADOS
TOTAL DERECHOS	TOTAL DERECHOS
REEMBARGOS	REEMBARGOS
IMPUESTO DIRECTO	IMPUESTO DIRECTO
AMORTIZACION DE LIQUIDACIONES	AMORTIZACIONES POR DEVOLUCIONES DE INGRESOS
TOTAL DERECHOS	TOTAL DERECHOS

APROVECHAMIENTOS ESPECIALES	2.543,07	0,00	24.777,42	24.777,42	1.149.598,02	2.543,07
BASURAS	1.174.975,44	0,00	0,00	0,00	1.004,26	1.004,26
CANALONES	0,00	0,00	0,00	0,00	0,00	0,00
CIRC. VEHICULOS TRAC MECANICA	768,47	0,00	0,00	0,00	768,47	768,47
CONT. RUSTICA	737,87	0,00	0,00	0,00	737,87	737,87
CONT. URBANA	1.031,98	107,38	74,30	107,38	1.724,60	1.724,60
CULTIVOS AGRI-ROTURADOS	11.601,38	74,30	244,39	74,30	11.727,00	11.727,00
ESCAPARATES	6.442,83	244,39	0,00	244,39	6.108,54	6.108,54
ESCUELAS INFANTILES MUNICIPALES	731,84	0,00	0,00	0,00	731,84	731,84
G.S.-COTOS CAZA	13.644,65	0,00	0,00	0,00	13.644,65	13.644,65
GUARDERIAS - ESC. INFANTILES	37.527,45	571,00	0,00	571,00	38.956,45	38.956,45
I VEHICULOS TRACCION MECANICA	17.170.080,15	243.409,90	188.290,36	243.409,90	18.828.670,25	18.828.670,25
I BI CARACTERISTICAS ESPECIA	168.334,70	6.916,78	0,00	6.916,78	44,34	44,34
I BI CARACTERISTICAS ESPECIALES	603.122,58	0,00	0,00	0,00	616.205,80	616.205,80
I BI RUSTICO	5.028.325,51	228.849,63	2.140.793,20	228.849,63	5.390.475,88	5.390.475,88
I BI URBANO	48.560.281,88	2.140.793,20	404.654,04	2.140.793,20	44.419.488,78	44.419.488,78
I S/ACTIVIDADES ECONOMICAS	5.483.932,76	404.654,04	18.000,00	404.654,04	5.078.278,72	5.078.278,72
KIOSCOS VIA PUBLICA	22.888,28	18.000,00	0,00	18.000,00	4.688,28	4.688,28
L.F. INDUSTRIAL	37.878,81	1.159,64	0,00	1.159,64	38.717,17	38.717,17
L.F. PROFESIONAL	3.422,83	89,36	0,00	89,36	3.333,47	3.333,47
LICENCIAS/PARADAS AUTOMAXIS	738,37	0,00	0,00	0,00	738,37	738,37
MERCADO SEMANAL	491.350,82	1.839,11	742,20	1.839,11	489.511,81	489.511,81
OCCUPACION V. PUMESAS/SILLAS	27.048,12	742,20	0,00	742,20	26.303,92	26.303,92
OCCUPACION VIA PUBLICA	8.317,28	760,00	0,00	760,00	7.557,28	7.557,28
PRECIO PUBCO ESCUELA DEPORTI	2.222,45	44,00	0,00	44,00	2.178,45	2.178,45
PUESTO PLAZA DE ABASTOS	16.178,33	748,85	0,00	748,85	15.429,48	15.429,48
REGADUACION EJECUTIVA TRIBUTOS	5.471,79	0,00	0,00	0,00	5.471,79	5.471,79
RECIBO I A.E.	10.185,72	0,00	0,00	0,00	10.185,72	10.185,72
RECIBO I B.I. RUSTICO	777,88	0,00	0,00	0,00	777,88	777,88
RECIBO I B.I. URBANO	7.476,48	0,00	0,00	0,00	7.476,48	7.476,48
RESERVA ANUAL PUESTO MERCADO	3.710,00	50,00	0,00	50,00	3.660,00	3.660,00





CUENTA GENERAL 2011

EJERCICIO 2011

ESTADO DE LA CUENTA DE RECURSOS AGOSTRIBAJADOS DE AYUNTAMIENTOS PARA EL PERIODO: 26/12/2010-30/12/2011

DESCRIPCIÓN	TOTAL DERECHOS RECONOCIDOS		AMpliación DE LIQUIDACIONES		ANULACIONES POR DEVOLUCIONES DE INTERÉS		TOTAL DERECHOS		TOTAL DERECHOS	
	RECONOCIDOS	RECONOCIDOS	INDEBIDO PUNTO	INDEBIDO PUNTO	ANULACIONES	ANULACIONES	ANULACIONES	ANULACIONES	ANULACIONES	ANULACIONES
ROTULOS Y LETREROS	33.793,48			319,78			319,78			35.473,68
SERVICIO ESTANCIAS DIURNAS	2.173,31			0,00			0,00			2.173,31
SUMINISTRO AGUA	215.000,87			1.604,12			1.604,12			214.096,65
TASA CONSERV CEMENTERIO MPAL	29.114,50			385,50			385,50			28.729,00
TASA LONJAS MERCADOS	48.110,17			0,00			0,00			48.110,17
TASA VOLADZOS	8.482,73			162,31			162,31			8.300,42
TELEASISTENCIA DOMICILIARIA	3.730,21			16,61			16,61			3.713,60
VADOS-ENTRADA VEHICULOS-	601.590,33			12.281,92			12.281,92			589.317,41
<b>TOTAL GENERAL</b>	<b>132.686.244,65</b>			<b>6.211.574,55</b>			<b>9.518.565,02</b>			<b>123.178.679,63</b>





EJERCICIO 2011

ESTADO DE LA GESTION DE RECURSOS ADMINISTRATIVOS PARA EL PERIODO: EJERCICIO 2011

DESCRIPCION	RECAUDACION TOTAL		RECAUDACION META
	IMPORTE PRESUPUESTADO	DE VOLUCION	
1.C) RECAUDACION META			
AGUA RESIDUALES PARA RIEGO	0	0	0
APROV. DOM. PÚBL. CAJEROS AUTO	2.000,00	0	2.000,00
APROV DOM PÚBL EMPR TELF MÓVIL	0	0	0
APROVECHAMIENTO DOMINIO PUBLICO	16.422,00	0	16.422,00
AUTOQUIDADACION IMP. VEHICULOS	53.316,53	0	53.316,53
AUTOQUIDADACION PLUSVALIAS	0	0	0
CANON DE VERTIDO	0	0	0
CEMENTERIO MUNICIPAL	762,7	0	762,7
CONTRIBUCIONES ESPECIALES	107.470,05	0	107.470,05
CUOTA URBANIZACION	678.738,90	0	678.738,90
ESCUELAS MUNICIPALES	5.762,45	0	5.762,45
EXTRACCION CANTERA	10.418,69	0	10.418,69
GESTION MULTAS VOLUNTARIA	0	0	0
IMPUESTO CONTR INSTAL. Y OBRAS	512.613,76	0	512.613,76
INCRE VALOR TERRENOS/PLUSVALIA	1.117,84	0	1.117,84
INFRACCIONES URBANISTICAS	145.597,21	0	145.597,21
L. VEHICULOS TRACCION MECANICA	86.268,37	0	86.268,37
LICENC APERTURA ACTIVIDADES	72.268,15	0	72.268,15
LICENCIAS AUTO-TAXIS	18,03	0	18,03
LICENCIAS URBANISTICAS	1.116.635,32	0	1.116.635,32
LIQ. CONT. URBANA	256,56	0	256,56
LQ. I INC. VALOR TERR. URB.	2.097.041,04	0	2.097.041,04
LQ. I A E	179.548,94	0	179.548,94
LQ. OCUPACION VIA PUBLICA	2.328,84	0	2.328,84
LQ IBI CARACTERISTICAS ESPECI	62.418,13	0	62.418,13
LQ IBI I RUSTICOS	489.768,41	0	489.768,41
LQ IBI I URBANOS	3.084.204,62	0	3.084.204,62
LIQUID. APARCAMIENTO MUNICIPAL	330	0	330
LIQUID. SUMINISTRO AGUA	1.215,12	0	1.215,12
LIQUIDADACION ESCAPARATES	184,56	0	184,56



CUENTA GENERAL 2011

EJERCICIO 2011

ESTADO DE LA CUENTA DE DESEMPEÑO ADMINISTRATIVO DE INGRESOS DE ACTIVIDADES ECONÓMICAS

1.1) RECAUDACIÓN NETA

RECAUDACIÓN NETA			
DESCRIPCIÓN	IMPORTE INGRESOS	DEDUCCIONES	RECAUDACIÓN NETA
LICUACION G.S.-COTOS CAZA	127,84		127,84
LICUACION INGRESO DIRECTO	18.778,24		18.778,24
LICUACION MERCADO SEMANAL	3.332,71		3.332,71
LICUACION NICHOS	590,04		590,04
LICUACION PLAZA ABASTOS	54,37		54,37
LICUACION ROTULOS LETREROS	694,33		694,33
LICUACION TASA BASURAS	11.620,08		11.620,08
LICUACION TELEASISTENCIA	120,06		120,06
LICUACION VADOS	9.636,31		9.636,31
MULTAS TRAFICO DE VEHICULOS	409.494,06		409.494,06
MULTAS TRAFICO LSV 162009	172.566,38		172.566,38
MULTAS Y SANCIONES	130.237,02		130.237,02
MULTAS Y SANCIONES TRIBUTARIAS	87.106,70		87.106,70
Ocup. SUELOS/SUBSUELO/VUELO	5.801,89		5.801,89
Ocupacion v. PUB-MAT.CONSTRUCC	48.682,87		48.682,87
Ocupacion v. PUB-MESAS/SILLAS	14.733,58		14.733,58
Ocup.via PUB.-PUUESTOS-BARRACAS	4.789,80		4.789,80
PRECIOS PUBLICOS MUNICIPALES	1.939,31		1.939,31
RECARGO DECLARACION EXTEMPORA.	3.437,46		3.437,46
RECAUDACION EJECUTIVA SANCIONE	0		0
REINTEGRO IMPORTE	1.447,06		1.447,06
SERVICIO DERRIBOS	2.262,00		2.262,00
TASA DE VERTIDOS	465,82		465,82
TASA LICENCIA OBRAS	108.116,51		108.116,51
TASA LIC PRIMERA OCUPACION	48,06		48,06
TASA SERVICIOS LOMAS MERCADOS	0		0
TASA VOLADIZOS	33,42		33,42
TASAS Y OTROS INGR MUNICIPALES	87.379,59		87.379,59
AGUA, BASURA Y ALCANTARILLADO	253.539,97		253.539,97





Región de Murcia  
Consejería de Economía y Hacienda

CUENTA GENERAL 2011



EJERCICIO 2011

ESTADO DE LA GELION DE RECIBOS ADMINISTRATIVOS DE AYUNTAMIENTOS PARA EL PERIODO ANUAL (CONTINUA)

1 (C) RECAUDACION META		RECAUDACION TOTAL		MONTAÑO RECIBO		ALTERNANCIAS		EN CONTRA PRECIO		DE INGRESOS		RECAUDACION	
------------------------	--	-------------------	--	----------------	--	--------------	--	------------------	--	-------------	--	-------------	--

APARCAMIENTO MUNICIPAL	10 380,80	0	10 380,80	0	0	0	0	0	0	0	0	10 380,80
APROVECHAMIENTOS ESPECIALES	0	0	0	0	0	0	0	0	0	0	0	0
BASURAS	401 204,45	0	401 204,45	5,38	0	0	0	0	0	0	0	401 204,45
CANALONES	0	0	0	0	0	0	0	0	0	0	0	0
CIRC. VEHICULOS TRAC MECANICA	25,31	0	25,31	0	0	0	0	0	0	0	0	25,31
CONT. RUSTICA	0	0	0	0	0	0	0	0	0	0	0	0
CONT. URBANA	0	0	0	0	0	0	0	0	0	0	0	0
CULTIVOS AGRI.-ROTURADOS	5 207,54	0	5 207,54	0	0	0	0	0	0	0	0	5 207,54
ESCAPARATES	4 280,88	0	4 280,88	0	0	0	0	0	0	0	0	4 280,88
ESCUELAS INFANTILES MUNICIPALE	0	0	0	0	0	0	0	0	0	0	0	0
G.-COTOS CAZA	10 827,08	0	10 827,08	0	0	0	0	0	0	0	0	10 827,08
GUARDERIAS - ESC. INFANTILES	10 590,03	0	10 590,03	0	0	0	0	0	0	0	0	10 590,03
I. VEHICULOS TRACCION MECANICA	8 182 733,70	0	8 182 733,70	0	0	0	0	0	0	0	0	8 182 733,70
ID1 CARACTERISTICAS ESPECIAL	0	0	0	0	0	0	0	0	0	0	0	0
ID1 CARACTERISTICAS ESPECIALES	387 194,05	0	387 194,05	0	0	0	0	0	0	0	0	387 194,05
ID1 RUSTICO	4 128 230,77	0	4 128 230,77	0	0	0	0	0	0	0	0	4 128 230,77
ID1 URBANO	29 530 030,03	0	29 530 030,03	0	0	0	0	0	0	0	0	29 530 030,03
IS/ACTIVIDADES ECONOMICAS	2 230 423,81	0	2 230 423,81	0	0	0	0	0	0	0	0	2 230 423,81
KIOSCOS VIA PUBLICA	1 102,50	0	1 102,50	0	0	0	0	0	0	0	0	1 102,50
L F INDUSTRIAL	1 072,57	0	1 072,57	0	0	0	0	0	0	0	0	1 072,57
L F PROFESIONAL	0	0	0	0	0	0	0	0	0	0	0	0
LICENCIAS/PARADAS AUTOTAXIS	491,01	0	491,01	0	0	0	0	0	0	0	0	491,01
MERCADO SEMANAL	270 891,73	0	270 891,73	0	0	0	0	0	0	0	0	270 891,73
OCCUPACION V. PUB.-MESAS/SILLAS	8 146,45	0	8 146,45	0	0	0	0	0	0	0	0	8 146,45
OCCUPACION VIA PUBLICA	4 150,20	0	4 150,20	0	0	0	0	0	0	0	0	4 150,20
PRECIO PUBLICO ESCUELA DEPORTI	558,83	0	558,83	0	0	0	0	0	0	0	0	558,83
PUESTO PLAZA DE ABASTOS	5 375,09	0	5 375,09	0	0	0	0	0	0	0	0	5 375,09
RECAUDACION EJECUTIVA TRIBUTOS	163,72	0	163,72	0	0	0	0	0	0	0	0	163,72
RECIBO IAE	255,5	0	255,5	0	0	0	0	0	0	0	0	255,5
RECIBO IBI RUSTICO	56,02	0	56,02	0	0	0	0	0	0	0	0	56,02
RECIBO IBI URBANO	612,74	0	612,74	0	0	0	0	0	0	0	0	612,74

Comunidad Autónoma  
Región de Murcia

C/ San Juan de Dios, 2 - 30003-Murcia-Tf.-012- Fax: 968.368.404 (fuera  
Región Tf.-968.362.000)

http://arr.carm.es/ 61







EJERCICIO 2011

ESTADO DE LA GESTIÓN DE RECURSOS ADMINISTRADOS DE AYUNTAMIENTOS PARA EL PERÍODO: 01/01/2011-31/12/2011

1.C) RECAUDACION NETA

DESCRIPCIÓN	RECAUDACIÓN TOTAL		DEVOLUCIÓN		RECAUDACIÓN
	MONEDRO DIRECTO	MONEDRO RECIBO	AUTOLICENCIACIONES	EN CONTRIBUCIÓN PREVIJA	NETA
RESERVA ANUAL PUESTO MERCADO		2.550,00			2.550,00
ROTULOS Y LETREROS		23.248,08			23.248,08
SERVICIO ESTANCIAS DIURNAS		0			0
SUMINISTRO AGUA		43.508,17			43.508,17
TASA CONSERV.CEMENTERIO MPAL.		22.036,30			22.036,30
TASA LONJAS MERCADOS		9.000,48			9.000,48
TASA VOLADIZOS		7.169,55			7.169,55
TELEASISTENCIA DOMICILIARIA		3.542,09			3.542,09
VADOS-ENTRADA VEHICULOS-		425.781,35			425.781,35
<b>TOTAL GENERAL</b>	<b>9.879.505,44</b>	<b>47.105.460,15</b>	<b>0</b>	<b>0</b>	<b>56.984.965,59</b>





CUENTA GENERAL 2011



EJERCICIO 2011

ESTADO DE LA CUENTA DE RECURSOS ADMINISTRATIVOS PARA EL PERIODO: 01/01/2011-31/12/2011

1.D) DERECHOS PENDIENTES DE COBRAR

DESCRIPCIÓN	INGRESOS RECORRIDOS		RECAUDACIÓN		POR CANTONAMIENTO		POR CANTONAMIENTO		POR CANTONAMIENTO		TOTAL DE DEBEROS		DEROS PENDIENTES DE COBRAR
	INGRESOS RECORRIDOS	RECAUDACIÓN	INGRESOS RECORRIDOS	RECAUDACIÓN	INGRESOS RECORRIDOS	RECAUDACIÓN	INGRESOS RECORRIDOS	RECAUDACIÓN	INGRESOS RECORRIDOS	RECAUDACIÓN	INGRESOS RECORRIDOS	RECAUDACIÓN	
LIQUIDACION ESCAPARATES	233,93	164,56	0	0	0	0	0	0	0	0	0	0	49,35
LIQUIDACION G.S.-COTOS CAZA	442,76	127,64	0	0	0	0	0	0	0	0	0	0	271,21
LIQUIDACION INGRESO DIRECTO	149.464,12	18.778,24	0	0	0	0	0	0	0	0	0	0	67.224,04
LIQUIDACION MERCADO SEMANAL	14.153,39	3.332,71	0	0	0	0	0	0	0	0	0	0	9.173,15
LIQUIDACION NICHOS	747,24	599,04	0	0	0	0	0	0	0	0	0	0	148,2
LIQUIDACION PLAZA ABASTOS	226,66	54,37	0	0	0	0	0	0	0	0	0	0	174,49
LIQUIDACION ROTULOS LETREROS	1.622,19	694,33	0	0	0	0	0	0	0	0	0	0	1.137,86
LIQUIDACION TASA BASURAS	42.257,16	11.620,06	0	0	0	0	0	0	0	0	0	0	29.057,89
LIQUIDACION TELEASISTENCIA	120,06	120,06	0	0	0	0	0	0	0	0	0	0	0
LIQUIDACION VADOS	20.648,40	9.630,31	0	0	0	0	0	0	0	0	0	0	10.759,28
MULTAS TRAFICO DE VEHICULOS	1.569.273,67	409.494,06	3.188,65	0	0	0	0	0	0	0	0	0	1.137.064,75
MULTAS TRAFICO LSV 162006	1.100.617,10	172.568,38	0	0	0	0	0	0	0	0	0	0	626.232,72
MULTAS Y SANCIONES	1.620.181,91	130.237,02	0	0	0	0	0	0	0	0	0	0	1.445.262,84
MULTAS Y SANCIONES TRIBUTARIAS	177.251,34	87.106,70	0	0	0	0	0	0	0	0	0	0	84.688,71
Ocup. SUELO/SUBSUELO/VUELO	5.801,69	5.801,69	0	0	0	0	0	0	0	0	0	0	0
Ocupacion y PUB-INT CONSTRUCC	551.260,81	48.632,67	0	0	0	0	0	0	0	0	0	0	465.042,03
Ocupacion y PUB-MESAS/SILLAS	70.560,26	14.733,56	0	0	0	0	0	0	0	0	0	0	55.308,42
Ocup.VIA PUB.-PUESTOS-BARRACAS	26.622,52	4.769,60	0	0	0	0	0	0	0	0	0	0	21.273,42
PRECIOS PUBLICOS MUNICIPALES	20.044,50	1.939,31	0	0	0	0	0	0	0	0	0	0	18.005,19
RECARGO DECLARACION EXTEMPORI.	8.441,66	3.437,46	0	0	0	0	0	0	0	0	0	0	5.004,40
RECAUDACION EJECUTIVA SANCIONE	106,16	0	0	0	0	0	0	0	0	0	0	0	106,16
REINTEGRO IMPORTE	10.447,06	1.447,06	0	0	0	0	0	0	0	0	0	0	16.000,00
SERVICIO DERRIBOS	6.326,39	2.262,00	0	0	0	0	0	0	0	0	0	0	4.064,39
TASA DE VERTIDOS	2.420,69	465,62	0	0	0	0	0	0	0	0	0	0	1.953,87
TASA LICENCIA OBRAS	668.640,00	106.118,51	2.732,94	0	0	0	0	0	0	0	0	0	734.615,84
TASA LIC.PRIMERA OCUPACION	162,53	48,06	0	0	0	0	0	0	0	0	0	0	134,45
TASA SERVICIOS LONJAS MERCADOS	2.563,30	0	0	0	0	0	0	0	0	0	0	0	2.224,33
TASA VOLADIZOS	59,3	33,42	0	0	0	0	0	0	0	0	0	0	25,68
TASAS Y OTROS INGR MUNICIPALES	3.428.650,62	87.370,59	0	0	0	0	0	0	0	0	0	0	3.315.574,06





CUENTA GENERAL 2011



ESTADO DE LA GESTIÓN DE RECURSOS ADMINISTRATIVOS DE AYUNTAMIENTOS PARA EL PERÍODO: 1/1/2011-31/12/2011

CANCELACIONES									
DEMOSON	DECHOS RECORRIDOS	RECALIFICACION	MONEDRO DIRECTO	MONEDRO INDIRECTO	MONEDRO DIRECTO	MONEDRO INDIRECTO	MONEDRO DIRECTO	MONEDRO INDIRECTO	DE COMPRO
DICHOS RECORRIDOS		POR COMPRO EN ESPECIAL		POR PENSIONES		BANCOS, VEHICULOS Y OTRAS CAUSAS		TOTAL DEMONICION	DICHOS PENSIONES

AGUA, BASURA Y ALcantarillado	480.948,12	253.539,97	0	20.826,30	20.826,30	0	200.581,65	0	200.581,65
APARCAMIENTO MUNICIPAL	20.488,20	18.380,80	0	0	0	0	4.117,40	0	4.117,40
APROVECHAMIENTOS ESPECIALES	2.543,07	0	0	120,5	120,5	0	2.422,57	0	2.422,57
BASURAS	1.148.598,02	481.264,45	0	37.841,47	37.841,47	0	620.482,10	0	620.482,10
CAVALONES	1.084,26	5,38	0	192,23	192,23	0	886,65	0	886,65
CIRC. VEHICULOS TRAC MECANICA	788,47	25,31	0	648,53	648,53	0	111,63	0	111,63
CONT. RUSTICA	737,87	0	0	144,73	144,73	0	593,14	0	593,14
CONT. URBANA	1.724,80	0	0	144,03	144,03	0	1.580,57	0	1.580,57
CULTIVOS AGRI. ROTURADOS	11.727,09	5.207,54	0	758,2	758,2	0	5.761,35	0	5.761,35
ESCAPARATES	6.198,54	4.280,88	0,55	178	178	0	1.730,11	0	1.730,11
ESCUELAS INFANTES MUNICIPALES	731,84	0	0	0	0	0	731,84	0	731,84
G.S.-COTOS CAZA	13.644,65	10.827,08	0	43,58	43,58	0	2.773,99	0	2.773,99
GUARDERIAS - ESC. INFANTES	38.860,45	10.586,03	169,06	828,84	828,84	0	25.305,43	0	25.305,43
I. VEHICULOS TRACCION MECANICA	18.828.670,25	9.182.733,79	192,74	562.721,57	562.721,57	0	7.171.022,15	0	7.171.022,15
IBI CARACTERISTICAS ESPECIA	44,34	0	0	0	0	0	44,34	0	44,34
IBI CARACTERISTICAS ESPECIALES	618.205,80	387.184,05	0	0	0	0	219.011,75	0	219.011,75
IBI RUSTICO	5.398.475,88	4.128.230,77	0	102.633,82	102.633,82	0	1.170.611,49	0	1.170.611,49
I.B.I. URBANO	44.419.488,78	29.538.838,03	5.227,80	575.205,18	575.205,18	0	14.302.227,77	0	14.302.227,77
I.S/ACTIVIDADES ECONOMICAS	5.079.278,72	2.230.423,61	1.887,36	218.142,54	218.142,54	0	2.828.853,21	0	2.828.853,21
KIOSCOS VIA PUBLICA	4.698,28	1.102,50	0	0	0	0	3.595,78	0	3.595,78
L.F. INDUSTRIAL	38.717,17	1.072,57	214,77	3.515,39	3.515,39	0	31.914,44	0	31.914,44
L.F. PROFESIONAL	3.333,47	0	0	26,51	26,51	0	3.306,96	0	3.306,96
LICENCIAS/PASADIAS AUTOMAX	738,37	491,01	0	0	0	0	245,36	0	245,36
MERCADO SEMANAL	488.511,81	270.891,73	0	4.882,77	4.882,77	0	213.637,31	0	213.637,31
OCCUPACION V. PUB.MESAS/SILLAS	28.303,82	8.148,45	0	0	0	0	18.157,47	0	18.157,47
OCCUPACION VIA PUBLICA	7.587,28	4.150,20	0	43,8	43,8	0	3.383,28	0	3.383,28
PRECIO PUBLICO ESCUELA DEPORTI	2.178,45	558,83	0	44	44	0	1.575,52	0	1.575,52
PUESTO PLAZA DE ABASTOS	18.428,48	5.378,09	0	0	0	0	10.054,39	0	10.054,39
RECAUDACION EJECUTIVA TRIBUTOS	5.471,79	163,72	0	0	0	0	5.308,07	0	5.308,07
RECIBO I.A.E	10.188,72	255,5	0	1.530,03	1.530,03	0	8.408,18	0	8.408,18





CUENTA GENERAL 2011

EJERCICIO 2011

ESTADO DE LA SITUACION DE RECURSOS ADMINISTRADOS PARA EL PAGO DE DERECHOS PENDIENTES DE COBRAR. EJERCICIOS 2011-2011

1.D) DERECHOS PENDIENTES DE COBRAR

	DEBIDOS RECORRIDOS		RECAUDACION		POR COMARCAS EN DEUDA		CANCELACIONES		DEBIDOS PENDIENTES DE COBRAR		TOTAL DE DEBIDOS		DEBIDOS PENDIENTES DE COBRAR
	NETO	NETO	NETO	NETO	NETO	NETO	NETO	NETO	NETO	NETO	NETO	NETO	
RECIBO IBI RUSTICO	777,86	56,02			0	0	10,06	10,06	0	0	10,06	10,06	711,81
RECIBO IBI URBANO	7.476,46	812,74			0	0	340,28	340,28	0	0	340,28	340,28	6.323,46
RESERVA ANUAL PUESTO MERCADO	3.660,00	2.550,00			0	0	0	0	0	0	0	0	1.110,00
ROTULOS Y LETREROS	35.473,68	23.248,08			0	0	371,02	371,02	0	0	371,02	371,02	11.653,68
SERVICIO ESTANCIAS DIURNAS	2.173,31	0			0	0	0	0	0	0	0	0	2.173,31
SUMINISTRO AGUA	214.098,65	43.508,17			0	0	7.143,68	7.143,68	0	0	7.143,68	7.143,68	163.445,00
TASA CONSERV. CEMENTERIO LUPAL	28.720,00	22.008,30			0	0	174,36	174,36	0	0	174,36	174,36	6.518,34
TASA LOMAS MERCADOS	48.116,17	9.000,46			0	0	4.645,06	4.645,06	0	0	4.645,06	4.645,06	32.470,66
TASA VOLADIZOS	8.300,42	7.168,35			0	0	77,35	77,35	0	0	77,35	77,35	1.053,52
TELEASISTENCIA DOMICILIARIA	3.713,60	3.542,09			0	0	77,31	77,31	0	0	77,31	77,31	94,2
VADOS-ENTRADA VEHICULOS-	569.317,41	425.781,35			0	0	3.171,89	3.171,89	0	0	3.171,89	3.171,89	160.384,17
<b>TOTAL GENERAL</b>	<b>123.170.679,63</b>	<b>56.984.963,59</b>			<b>16.021,11</b>	<b>7.697,27</b>	<b>830.347,58</b>	<b>1.546.585,81</b>	<b>2.400.651,77</b>	<b>2.400.651,77</b>	<b>2.400.651,77</b>	<b>2.400.651,77</b>	<b>63.765.062,27</b>





**EJERCICIO 2011**

**ESTADO DE LA GESTIÓN DE RECURSOS ADMINISTRADOS DE LOS AYUNTAMIENTOS DE LA REGIÓN DE MURCIA, PARA EL PERÍODO: 21/12/2010-20/12/2011**

**2) ESTADO DE DEVOLUCIÓN DE INGRESOS**

DESCRIPCIÓN	DEVOLUCIONES PENDIENTES DE PAGO A 31 DE ENERO	INGRESO DIRECTO	INGRESO RECIBIDO	AJUSTE SALDO INICIAL	DEVOLUCIONES RECONOCIDAS DURANTE EL EJERCICIO	DEVOLUCIONES PAGADAS DURANTE EL EJERCICIO	TOTAL DEVOLUCIONES PENDIENTES DE PAGO A 31 DE DICIEMBRE

Nota: Sin operaciones registrables en el Estado Informativo 2.

**EJERCICIO 2011**

**ESTADO DE LA GESTIÓN DE RECURSOS ADMINISTRADOS DE LOS AYUNTAMIENTOS DE LA REGIÓN DE MURCIA, PARA EL PERÍODO: 21/12/2010-20/12/2011**

**3) ESTADO DE SALDOS PENDIENTES DE COBRO SEGÚN SU GRADO DE EXIGIBILIDAD**

DESCRIPCIÓN	PENDIENTE DE POTESTAR		SUSPENSOS		SOCIEDAD O APLAZAMIENTO O FRACIONAMIENTO		CONCISIVO APLAZAMIENTO O FRACIONAMIENTO		EN PERÍODO EJECUTIVO		TOTAL
	Nº. LIQ.	IMPORTE	Nº. LIQ.	IMPORTE	Nº. LIQ.	IMPORTE	Nº. LIQ.	IMPORTE	Nº. LIQ.	IMPORTE	
<b>CONCEPTO</b>	<b>Nº. LIQ.</b>	<b>IMPORTE</b>	<b>Nº. LIQ.</b>	<b>IMPORTE</b>	<b>Nº. LIQ.</b>	<b>IMPORTE</b>	<b>Nº. LIQ.</b>	<b>IMPORTE</b>	<b>Nº. LIQ.</b>	<b>IMPORTE</b>	<b>IMPORTE</b>

Nota: Sin operaciones registrables en el Estado Informativo 3.





**EJERCICIO 2011**

**ESTADO DE LA GESTIÓN DE RECURSOS ADMINISTRADOS DE LOS AYUNTAMIENTOS DE LA REGIÓN DE MURCIA, PARA EL PERIODO: 21/12/2010-20/12/2011**

**4) ESTADO DE LAS OBLIGACIONES DERIVADAS DE LA GESTIÓN DE LOS RECURSOS**

DESCRIPCIÓN	SALDO PENDIENTE DE PAGO A 1 DE ENERO		RECAUDACIÓN LÍQUIDA OBTENIDA DURANTE EL EJERCICIO	REINTEGROS EFECTUADOS POR EL TITULAR DE LOS RECURSOS	TOTAL A PAGAR	PAGOS REALIZADOS DURANTE EL EJERCICIO	SALDO PENDIENTE DE PAGO A 31 DE DICIEMBRE
<b>RECAUDACIÓN LÍQUIDA EJERCICIO 2010</b>	7.314.212,00	0,00	0,00	0,00	7.314.212,00	7.314.212,00	0,
Incluye: El Resultado Neto de la Liquidación Ordinaria de Diciembre de 2010, y el Resultado Neto de la Liquidación Anual por I.B.I e I.A.E en voluntaria referida al ejercicio 2010, descontado el anticipo correspondiente (2010).							
<b>RECAUDACIÓN LÍQUIDA EJERCICIO 2011</b>	0,00	49.517.739,09	0,00	0,00	49.517.739,09	44.040.220,70	5.477.518,394
Incluye: El Resultado Neto de las Liquidaciones Ordinarias relativas al ejercicio 2011 (de Enero a Diciembre de 2011) y el Resultado Neto de la Liquidación Anual por I.B.I e I.A.E en voluntaria referida al ejercicio 2011, sin descontar el anticipo correspondiente (2011).							
<b>TOTALES</b>	<b>7.314.212,00</b>	<b>49.517.739,09</b>	<b>0,00</b>	<b>0,00</b>	<b>56.831.951,09</b>	<b>51.354.432,70</b>	<b>5.477.518,39</b>

Nota: El Saldo Pendiente de Pago a 31 de diciembre del Estado Informativo 4, recoge el importe neto de las Liquidaciones Ordinarias de los Ayuntamientos referidas al mes de diciembre de 2011, más el resultado neto de la Liquidación Anual de I.B.I e I.A.E en voluntaria del ejercicio 2011, descontado el anticipo correspondiente (2011).

**EJERCICIO 2011**

**ESTADO DE LA GESTIÓN DE RECURSOS ADMINISTRADOS DE LOS AYUNTAMIENTOS DE LA REGIÓN DE MURCIA, PARA EL PERIODO: 21/12/2010-20/12/2011**

**5) ESTADO DE CUENTAS CORRIENTES EN EFECTIVO**

DESCRIPCIÓN	SALDO PENDIENTE DE PAGO A 1 DE ENERO		PAGOS	RECAUDACIÓN LÍQUIDA OBTENIDA	SALDO PENDIENTE DE PAGO A 31 DE DICIEMBRE	
	SALDO DEUDOR	SALDO ACREEDOR			SALDO DEUDOR	SALDO ACREEDOR
<b>LIQUIDACIÓN ANUAL POR I.B.I e I.A.E EN VOLUNTARIA CORRESPONDIENTE AL EJERCICIO 2010</b>		4.377.122,65	4.377.122,65			
Incluye: El Resultado Neto de la Liquidación Anual por I.B.I e IA..E en voluntaria referida al ejercicio 2010, descontado el anticipo correspondiente (2010)						
<b>LIQUIDACIÓN ANUAL POR I.B.I e I.A.E EN VOLUNTARIA, CORRESPONDIENTE AL EJERCICIO 2011</b>				25.655.317,99		
Incluye: El Resultado Neto de la Liquidación Anual por I.B.I e IA..E en voluntaria referida al ejercicio 2011, sin descontar el anticipo correspondiente (2011, respectivamente.						
<b>IMPORTE ANUAL ANTICIPO 2011</b>			21.946.417,56			
<b>TOTALES</b>		<b>4.377.122,65</b>	<b>26.323.540,21</b>	<b>25.655.317,99</b>		<b>3.708.900,43</b>

Nota: El Saldo Pendiente de Pago a 31 de diciembre del Estado Informativo 5, recoge el resultado neto de la Liquidación Anual de los Ayuntamientos por I.B.I e I.A.E en voluntaria referida al ejercicio 2011, descontado el anticipo correspondiente (2011).




EJERCICIO 2011

ESTADO DE LA GESTIÓN DE RECURSOS ADMINISTRADOS DE LA CARM PARA EL PERÍODO: 21/12/2010-20/12/2011

1.A) DERECHOS RECONOCIDOS

DESCRIPCIÓN	CONTRAIDO PREVIO		CONTRAIDO SIMULTANEO		TOTAL DERECHOS
	INGRESO DIRECTO	INGRESO RECIBO	AUTOLIQUIDACIONES	SIN CONTRAIDO PREVIO	RECONOCIDOS
<b>LIQUIDACIONES PENDIENTES DE COBRO A 1 DE ENERO:</b>					
A CORPORAC.LOCALES Y OTROS E E	0				0
ACTOS JURIDICOS DOCUMENTADOS	844.645,09				844.645,09
CONSEJ. POL. TERR. O.P. Y M.A.	4.948,93				4.948,93
CONSEJ. POLIT. TERRIT. Y O.P.	24.156,04				24.156,04
CONSEJERIA DE SANIDAD	5.950,02				5.950,02
DE EJERCICIOS CERRADOS	121.173,58				121.173,58
DE SUBVENCIONES COFINANCIADAS	73,37				73,37
DE VARIOS AYUNT.DE LA REGION	8.362,87				8.362,87
DEL EJERCICIO CORRIENTE	-601,01				-601,01
DEL PRESUPUESTO CORRIENTE	601,01				601,01
DEUDAS PROVENIENTES DEL IMAS	36.478,07				36.478,07
ESCUELAS INFANTILES MUNICIPALES		797,44			797,44
IMP. REG. S/PREMIO DEL BINGO	33.793,10				33.793,10
IMP. SUCESIONES Y DONACIONES	8.230.167,82				8.230.167,82
IMP.TRANS. PATRIM. AA.JJ.DD.	32.897.489,16				32.897.489,16
IMPUESTO EXTRA.S/PATRIMONIO	462,45				462,45
IMPUESTO SOBRE EL LUJO	0,00				0,00
IMPUESTO SOBRE PATRIMONIO	32.681,08				32.681,08
INGRESOS DIVERSOS	96.412,02				96.412,02
INTERESES DEMORA	138.444,82				138.444,82
LIQ. I.S/TRANSMISIONES PATRIMO	2.740,98				2.740,98
MULTAS Y SANCIONES TRIBUTARIAS	1.691.011,06				1.691.011,06
PARA EL PLAN DE OBRAS Y SERV.	93.985,76				93.985,76
PLAN COOP. LOCAL Y PR. OP. LOC	171,15				171,15
PRECIOS PUBLICOS	46.637,45				46.637,45
RECARGO S/I.A.E.	2.143.395,19				2.143.395,19





EJERCICIO 2011

ESTADO DE LA GESTIÓN DE RECURSOS ADMINISTRADOS DE LA CARM PARA EL PERIODO: 21/12/2010-20/12/2011

1.A) DERECHOS RECONOCIDOS

DESCRIPCIÓN	CONTRAIDO PREVIO		CONTRAIDO SIMULTANEO		TOTAL DERECHOS
	INGRESO DIRECTO	INGRESO RECIBO	AUTOLIQUIDACIONES	SIN CONTRAIDO PREVIO	RECONOCIDOS
RECARGO SOBRE AUTOLIQUIDACION	474.070,41				474.070,41
RECARGO SOBRE IMP. ACT. ECON.	202.940,32				202.940,32
RECARGO SOBRE TASA DEL JUEGO	12.781,86				12.781,86
REINTEGROS DE PAGO	131.569,98				131.569,98
TASA CONSEJERIA DE SANIDAD	12.518,71				12.518,71
TASA CONSEJERIA INDUSTRIA	187,5				187,5
TASA JUEGO	2.487.992,15				2.487.992,15
TASAS CONSEJ. Y OO.AA.	2.701,10				2.701,10
TASAS C.POLIT.TERR.Y O.PUB	125.348,11				125.348,11
TASAS GENER.COM.AUTONOMA	103.104,00				103.104,00
TASAS LIQUIDADAS QUESTOR		31.881.942,02			31.881.942,02
TRANSMIS.INTERV. Y OPER.SOCIET	1.577.134,92				1.577.134,92
TRANSMISIONES ONEROSAS	285.750,81				285.750,81
<b>TOTAL PTE. COBRO A 1 DE ENERO DE 2011 (POR RECIBO E INGRESO DIRECTO)</b>	<b>51.869.279,88</b>	<b>31.882.739,46</b>			<b>83.752.019,34</b>
RECTIFICACIONES DEL SALDO INICIAL					
<b>TOTAL PTE. DE COBRO TRAS RECTIFICACIONES</b>	<b>51.869.279,88</b>	<b>31.882.739,46</b>			<b>83.752.019,34</b>
LIQUIDACIONES PRACTICADAS DURANTE EL EJERCICIO:					
A CORPORAC.LOCALES Y OTROS E E	3.915.484,59				3.915.484,59
ACTOS JURIDICOS DOCUMENTADOS	82.027,39				82.027,39
CONSEJ. POL. TERR. O.P. Y M.A.	426,39				426,39
CONSEJ. POLIT. TERRIT. Y O.P.	989,50				989,50
CONSEJERIA DE SANIDAD					
DE EJERCICIOS CERRADOS	309,38				309,38
DE SUBVENCIONES COFINANCIADAS					
DE VARIOS AYUNT.DE LA REGION					
DEL PRESUPUESTO CORRIENTE					
DEUDAS PROVENIENTES DEL IMAS					



EJERCICIO 2011

ESTADO DE LA GESTIÓN DE RECURSOS ADMINISTRADOS DE LA CARM PARA EL PERÍODO: 21/12/2010-20/12/2011

1.A) DERECHOS RECONOCIDOS

DESCRIPCIÓN	CONTRATO PREVIO		CONTRATO SIMULTANEO		TOTAL DERECHOS
	INGRESO DIRECTO	INGRESO RECIBO	AUTOLIQUIDACIONES	SIN CONTRATO PREVIO	RECONOCIDOS
ESCUELAS INFANTILES MUNICIPALES					
IMP. REG. S/PREMIO DEL BINGO					
IMP. SUCESIONES Y DONACIONES	8.393.808,21				8.393.808,21
IMP.TRANS. PATRIM. AA.JJ.DD.	24.642.835,99				24.642.835,99
IMPUESTO EXTRA.S/PATRIMONIO					
IMPUESTO SOBRE EL LUJO					
IMPUESTO SOBRE PATRIMONIO	225.778,22				225.778,22
INGRESOS DIVERSOS					
INTERESES DEMORA	105.416,40				105.416,40
LIQ. I.S/TRANSMISIONES PATRIMO					
MULTAS Y SANCIONES TRIBUTARIAS	1.821.200,75				1.821.200,75
PARA EL PLAN DE OBRAS Y SERV.					
PLAN COOP. LOCAL Y PR. OP. LOC					
PRECIOS PUBLICOS					
RECARGO S/I.A.E.	1.810.506,14				1.810.506,14
RECARGO SOBRE AUTOLIQUIDACION	470.146,55				470.146,55
RECARGO SOBRE IMP. ACT. ECON.					
RECARGO SOBRE TASA DEL JUEGO	1.507,44				1.507,44
REINTEGROS DE PAGO					
TASA CONSEJERIA DE SANIDAD					
TASA CONSEJERIA INDUSTRIA	12,29				12,29
TASA JUEGO	1.811.831,16				1.811.831,16
TASAS CONSEJ. Y OO.AA.					
TASAS C.POLIT.TERR.Y O.PUB	189,50				189,50
TASAS GENER.COM.AUTONOMA					
TASAS LIQUIDADAS QUESTOR		22.466.341,97			22.466.341,97
TRANSMIS.INTERV. Y OPER.SOCIET	128.667,25				128.667,25
TRANSMISIONES ONEROSAS					
<b>TOTAL LIQUIDACIONES PRACTICADAS DURANTE EL EJERCICIO 2011 (RECIBO + INGRESO DIRECTO)</b>	<b>43.411.137,15</b>	<b>22.466.341,97</b>			<b>65.877.479,12</b>
<b>TOTAL GENERAL (LIQUIDACIONES PTES Y PRACTICADAS DURANTE EL EJERCICIO 2011)</b>	<b>95.280.417,03</b>	<b>54.349.081,43</b>			<b>149.629.498,46</b>



EJERCICIO 2011

ESTADO DE LA GESTIÓN DE RECURSOS ADMINISTRADOS DE LA CARM PARA EL PERIODO: 21/12/2010-20/12/2011

1.B) DERECHOS RECONOCIDOS NETOS

DESCRIPCIÓN	TOTAL DERECHOS	ANULACION DE LIQUIDACIONES		ANULACIONES POR	TOTAL DERECHOS	TOTAL DERECHOS
	RECONOCIDOS	INGRESO DIRECTO	INGRESO RECIBO	DEVOLUC. DE INGRESOS	ANULADOS	RECONOCIDOS NETOS
A CORPORAC.LOCALES Y OTROS E E	3.915.484,59					3.915.484,59
ACTOS JURIDICOS DOCUMENTADOS	926.672,48	84,17			84,17	926.588,31
CONSEJ. POL. TERR. O.P. Y M.A.	5.375,32	57,10			57,10	5.318,22
CONSEJ. POLIT. TERRIT. Y O.P.	25.145,54					25.145,54
CONSEJERIA DE SANIDAD	5.950,02					5.950,02
DE EJERCICIOS CERRADOS	121.482,96					121.482,96
DE SUBVENCIONES COFINANCIADAS	73,37					73,37
DE VARIOS AYUNT.DE LA REGION	8.362,87					8.362,87
DEL PRESUPUESTO CORRIENTE	0,00					0,00
DEUDAS PROVENIENTES DEL IMAS	36.478,07					36.478,07
ESCUELAS INFANTILES MUNICIPALE	797,44					797,44
IMP. REG. S/PREMIO DEL BINGO	33.793,10					33.793,10
IMP. SUCESIONES Y DONACIONES	16.623.976,03	26,48			26,48	16.623.949,55
IMP.TRANS. PATRIM. AA.JJ.DD.	57.540.325,15	14.000,11			14.000,11	57.526.325,04
IMPUESTO EXTRA.S/PATRIMONIO	462,45					462,45
IMPUESTO SOBRE EL LUJO	0,00					0,00
IMPUESTO SOBRE PATRIMONIO	258.459,30					258.459,30
INGRESOS DIVERSOS	96.412,02					96.412,02
INTERESES DEMORA	243.861,22	16,69			16,69	243.844,53
LIQ. I.S/TRANSMISIONES PATRIMO	2.740,98					2.740,98
MULTAS Y SANCIONES TRIBUTARIAS	3.512.211,81	9.330,13			9.330,13	3.502.881,68
PARA EL PLAN DE OBRAS Y SERV.	93.985,76					93.985,76
PLAN COOP. LOCAL Y PR. OP. LOC	171,15					171,15
PRECIOS PUBLICOS	46.637,45					46.637,45
RECARGO S/I.A.E.	3.953.901,33					3.953.901,33
RECARGO SOBRE AUTOLIQUIDACION	944.216,96	264,91			264,91	943.952,05
RECARGO SOBRE IMP. ACT. ECON.	202.940,32					202.940,32
RECARGO SOBRE TASA DEL JUEGO	14.289,30					14.289,30
REINTEGROS DE PAGO	131.569,98					131.569,98



EJERCICIO 2011

ESTADO DE LA GESTIÓN DE RECURSOS ADMINISTRADOS DE LA CARM PARA EL PERIODO: 21/12/2010-30/12/2011

1.B) DERECHOS RECONOCIDOS NETOS

DESCRIPCIÓN	TOTAL DERECHOS	ANULACION DE LIQUIDACIONES		ANULACIONES POR	TOTAL DERECHOS	TOTAL DERECHOS
	RECONOCIDOS	INGRESO DIRECTO	INGRESO RECIBO	DEVOLUC. DE INGRESOS	ANULADOS	RECONOCIDOS NETOS
TASA CONSEJERIA DE SANIDAD	12.518,71					12.518,71
TASA CONSEJERIA INDUSTRIA	199,79					199,79
TASA JUEGO	4.299.823,31					4.299.823,31
TASAS CONSEJ. Y OO.AA.	2.701,10					2.701,10
TASAS C.POLIT.TERR.Y O.PUB	125.537,61					125.537,61
TASAS GENER.COM.AUTONOMA	103.104,00					103.104,00
TASAS LIQUIDADAS QUESTOR	54.348.283,99		99.740,00		99.740,00	54.248.543,99
TRANSMIS.INTERV. Y OPER.SOCIET	1.705.802,17	2.712,71			2.712,71	1.703.089,46
TRANSMISIONES ONEROSAS	285.750,81	1.212,28			1.212,28	284.538,53
<b>TOTAL GENERAL</b>	<b>149.629.498,46</b>	<b>27.704,58</b>	<b>99.740,00</b>		<b>127.444,58</b>	<b>149.502.053,88</b>



EJERCICIO 2011

ESTADO DE LA GESTION DE RECURSOS ADMINISTRADOS DE LA CARM PARA EL PERIODO: 31/12/2010-30/12/2011

1.C) RECAUDACION NETA

DESCRIPCIÓN	RECAUDACIÓN TOTAL		AUTOLIQUIDACIONES	SIN CONTRAIDO PREVIO	DEVOLUCION	RECAUDACION
	INGRESO DIRECTO	INGRESO RECIBO			DE INGRESOS	NETA
A CORPORAC.LOCALES Y OTROS E E	703.928,83					703.928,83
ACTOS JURIDICOS DOCUMENTADOS	56.530,31					56.530,31
CONSEJ. POL. TERR. O.P. Y M.A.	234,42					234,42
CONSEJ. POLIT. TERRIT. Y O.P.	0,00					0,00
CONSEJERIA DE SANIDAD	0,00					0,00
DE EJERCICIOS CERRADOS	8.207,02					8.207,02
DE SUBVENCIONES COFINANCIADAS	0					0,00
DE VARIOS AYUNT.DE LA REGION	8.362,87					8.362,87
DEL PRESUPUESTO CORRIENTE	0,00					0,00
DEUDAS PROVENIENTES DEL IMAS	5.311,93					5.311,93
ESCUELAS INFANTILES MUNICIPALES		18,96				18,96
IMP. REG. S/PREMIO DEL BINGO	0,00					0,00
IMP. SUCESIONES Y DONACIONES	1.475.067,94					1.475.067,94
IMP.TRANS. PATRIM. AA.JJ.DD.	8.159.325,05					8.159.325,05
IMPUESTO EXTRA.S/PATRIMONIO	0,00					0,00
IMPUESTO SOBRE EL LUJO	0,00					0,00
IMPUESTO SOBRE PATRIMONIO	14.817,06					14.817,06
INGRESOS DIVERSOS	0,00					0,00
INTERESES DEMORA	46.208,74					46.208,74
LIQ. I.S/TRANSMISIONES PATRIMO	799,77					799,77
MULTAS Y SANCIONES TRIBUTARIAS	256.772,15					256.772,15
PARA EL PLAN DE OBRAS Y SERV.	0,00					0,00
PLAN COOP. LOCAL Y PR. OP. LOC	0,00					0,00
PRECIOS PUBLICOS	14.638,08					14.638,08
RECARGO S/I.A.E.	2.121.079,91					2.121.079,91
RECARGO SOBRE AUTOLIQUIDACION	204.203,76					204.203,76



EJERCICIO 2011

ESTADO DE LA GESTION DE RECURSOS ADMINISTRADOS DE LA CARM PARA EL PERIODO: 21/12/2010-20/12/2011

1.C) RECAUDACION NETA

DESCRIPCIÓN	RECAUDACIÓN TOTAL		AUTOLIQUIDACIONES	SIN CONTRAIDO PREVIO	DEVOLUCION DE INGRESOS	RECAUDACION NETA
	INGRESO DIRECTO	INGRESO RECIBO				
RECARGO SOBRE IMP. ACT. ECON.	0,00					0,00
RECARGO SOBRE TASA DEL JUEGO	405,08					405,08
REINTEGROS DE PAGO	13.968,26					13.968,26
TASA CONSEJERIA DE SANIDAD	0,00					0,00
TASA CONSEJERIA INDUSTRIA	0,00					0,00
TASA JUEGO	1.082.055,19					1.082.055,19
TASAS CONSEJ. Y OD.AA.	0,00					0,00
TASAS C.POLIT.TERR.Y O.PUB	1.597,09					1.597,09
TASAS GENER.COM.AUTONOMA	0,00					0,00
TASAS LIQUIDADAS QUESTOR		8.357.429,86				8.357.429,86
TRANSMIS.INTERV. Y OPER.SOCIET	178.379,43					178.379,43
TRANSMISIONES ONEROSAS	88.429,65					88.429,65
<b>TOTAL GENERAL</b>	<b>14.440.322,54</b>	<b>8.357.448,82</b>				<b>22.797.771,36</b>



EJERCICIO 2011

ESTADO DE LA GESTIÓN DE RECURSOS ADMINISTRADOS DE LA CARM PARA EL PERIODO: 21/12/2010-20/12/2011

1.D) DERECHOS PENDIENTES DE COBRO

DESCRIPCIÓN	DERECHOS		CANCELACIONES						TOTAL DCHOS CANCELADOS	DCHOS PENDIENTES DE COBRO
	RECONOCIDOS	RECAUDACIÓN	POR COBROS EN ESPECIE		POR PRESCRIPCIÓN		INSOLVENCIAS Y OTRAS CAUSAS			
	NETOS	NETA	INGRESO DIRECTO	INGRESO RECIBO	INGRESO DIRECTO	INGRESO RECIBO	INGRESO DIRECTO	INGRESO RECIBO		
A CORPORAC.LOCALES Y OTROS E E	3.915.484,59	703.928,83							0	3.211.555,76
ACTOS JURIDICOS DOCUMENTADOS	926.588,31	56.530,31			15.686,32			123.174,54	138.860,86	731.197,14
CONSEJ. POL. TERR. O.P. Y M.A.	5.318,22	234,42						261,71	261,71	4.822,09
CONSEJ. POLIT. TERRIT. Y O.P.	25.145,54	0,00						1.713,98	1.713,98	23.431,56
CONSEJERIA DE SANIDAD	5.950,02	0,00							0,00	5.950,02
DE EJERCICIOS CERRADOS	121.482,96	8.207,02			1.502,53			23.216,92	24.719,45	88.556,49
DE SUBVENCIONES COFINANCIADAS	73,37	0,00						0,04	0,04	73,33
DE VARIOS AYUNT.DE LA REGION	8.362,87	8.362,87							0,00	0,00
DEL PRESUPUESTO CORRIENTE	0,00	0,00							0,00	0,00
DEUDAS PROVENIENTES DEL IMAS	36.478,07	5.311,93			28.822,40			1.909,67	30.732,07	434,07
ESCUELAS INFANTILES MUNICIPALE	797,44	18,96							0,00	778,48
IMP. REG. S/PREMIO DEL BINGO	33.793,10	0,00						33.793,10	33.793,10	0,00
IMP. SUCESIONES Y DONACIONES	16.623.949,55	1.475.067,94			7.397.550,61			666.877,90	8.064.428,51	7.084.453,10
IMP.TRANS. PATRIM. AA.JJ.DD.	57.526.325,04	8.159.325,05			1.965.128,29			1.567.344,35	3.532.472,64	45.834.527,35
IMPUESTO EXTRA.S/PATRIMONIO	462,45	0,00							0,00	462,45
IMPUESTO SOBRE EL LUJO	0,00	0,00							0,00	0,00
IMPUESTO SOBRE PATRIMONIO	258.459,30	14.817,06							0,00	243.642,24
INGRESOS DIVERSOS	96.412,02	0,00							0,00	96.412,02
INTERESES DEMORA	243.844,53	46.208,74			14.314,59			5.001,26	19.315,85	178.319,94
LIQ. I.S/TRANSMISIONES PATRIMO	2.740,98	799,77						1.218,42	1.218,42	722,79
MULTAS Y SANCIONES TRIBUTARIAS	3.502.881,68	256.772,15			206.081,24			150.103,33	356.184,57	2.889.924,96
PARA EL PLAN DE OBRAS Y SERV.	93.985,76	0,00							0,00	93.985,76
PLAN COOP. LOCAL Y PR. OP. LOC	171,15	0,00							0,00	171,15
PRECIOS PUBLICOS	46.637,45	14.638,08						795,02	795,02	31.204,35
RECARGO S/I.A.E.	3.953.901,33	2.121.079,91							0,00	1.832.821,42
RECARGO SOBRE AUTOLIQUIDACION	943.952,05	204.203,76			10.761,93			12.150,33	22.912,26	716.836,03
RECARGO SOBRE IMP. ACT. ECON.	202.940,32	0,00							0,00	202.940,32



EJERCICIO 2011

ESTADO DE LA GESTIÓN DE RECURSOS ADMINISTRADOS DE LA CARM PARA EL PERIODO: 21/12/2010-20/12/2011

1.D) DERECHOS PENDIENTES DE COBRO

DESCRIPCIÓN	DERECHOS		CANCELACIONES						TOTAL DCHOS CANCELADOS	DCHOS PENDTES DE COBRO
	RECONOCIDOS	RECAUDACION	POR COBROS EN ESPECIE		POR PRESCRIPCIÓN		INSOLVENCIAS Y OTRAS CAUSAS			
	NETOS	NETA	INGRESO DIRECTO	INGRESO RECIBO	INGRESO DIRECTO	INGRESO RECIBO	INGRESO DIRECTO	INGRESO RECIBO		
RECARGO SOBRE TASA DEL JUEGO	14.289,30	405,08							0,00	13.884,22
REINTEGROS DE PAGO	131.569,98	13.968,26			12.246,10		19.108,99		31.355,09	86.246,63
TASA CONSEJERIA DE SANIDAD	12.518,71	0,00					181,02		181,02	12.337,69
TASA CONSEJERIA INDUSTRIA	199,79	0,00							0,00	199,79
TASA JUEGO	4.299.823,31	1.082.055,19			301.179,89		13.651,95		314.831,84	2.902.936,28
TASAS CONSEJ. Y OO.AA.	2.701,10	0,00							0,00	2.701,10
TASAS C. POLIT.TERR.Y O.PUB	125.537,61	1.597,09					1.092,43		1.092,43	122.848,09
TASAS GENER.COM.AUTONOMA	103.104,00	0,00					1.718,10		1.718,10	101.385,90
TASAS LIQUIDADAS QUESTOR	54.248.543,99	8.357.429,86				2.342.321,68	4.883.656,25		7.225.977,93	38.665.136,20
TRANSMIS.INTERV. Y OPER.SOCIET	1.703.089,46	178.379,43			42.773,00		265.927,55		308.700,55	1.216.009,48
TRANSMISIONES ONEROSAS	284.538,53	88.429,65			42,31		54729,07		54.771,38	141.337,50
<b>TOTAL GENERAL</b>	<b>149.502.053,88</b>	<b>22.797.771,36</b>			<b>9.996.089,21</b>	<b>2.342.321,68</b>	<b>2.943.969,68</b>	<b>4.883.656,25</b>	<b>20.166.036,82</b>	<b>106.538.245,70</b>





CUENTA GENERAL 2011

EJERCICIO 2011

ESTADO DE LA GESTIÓN DE RECURSOS ADMINISTRADOS DE LA ADMINISTRACIÓN GENERAL DE LA COMUNIDAD AUTÓNOMA DE LA REGIÓN DE MURCIA (CARM), PARA EL PERÍODO: 21/12/2010-20/12/2011

2) ESTADO DE DEVOLUCIÓN DE INGRESOS

DESCRIPCIÓN	INGRESO DIRECTO	INGRESO RECIBO	DEVOLUCIONES PENDIENTES DE PAGO A 1 DE ENERO	ALISTI SALDO INICIAL	DEVOLUCIONES RECONOCIDAS DURANTE EL EJERCICIO	DEVOLUCIONES PAGADAS DURANTE EL EJERCICIO	TOTAL DEVOLUCIONES PENDIENTES DE PAGO A 31 DE DICIEMBRE
-------------	-----------------	----------------	--	----------------------	---	---	---

Nota: De conformidad con lo establecido en el punto 2 de la Resolución de 24 de abril de 2001, de la I.General, por la que se amplía el contenido de las cuentas anuales del organismo autónomo ARR no existen datos para este Estado Informativo

EJERCICIO 2011

ESTADO DE LA GESTIÓN DE RECURSOS ADMINISTRADOS DE LA ADMINISTRACIÓN GENERAL DE LA COMUNIDAD AUTÓNOMA DE LA REGIÓN DE MURCIA (CARM), PARA EL PERÍODO: 21/12/2010-20/12/2011

3) ESTADO DE SALDOS PENDIENTES DE COBRO SEGÚN SU GRADO DE EXIGIBILIDAD

CONCEPTO	Nº DE LIQUIDOS.	IMPORTE	SUSPENDIDOS	SOLICITADO APLAZAMIENTO O FRACCIONAMIENTO	CONCEDIDO APLAZAMIENTO O FRACCIONAMIENTO	EN PERÍODO VOLUNTARIO	EN PERÍODO EJECUTIVO	TOTAL
	Nº DE LIQUIDOS.	IMPORTE	Nº DE LIQUIDOS.	IMPORTE	Nº DE LIQUIDOS.	IMPORTE	Nº DE LIQUIDOS.	IMPORTE

Nota: De conformidad con lo establecido en el punto 3 de la Resolución de 24 de abril de 2001, de la I.General, por la que se amplía el contenido de las cuentas anuales del organismo autónomo ARR no existen datos para este Estado Informativo





**EJERCICIO 2011**

**ESTADO DE LA GESTIÓN DE RECURSOS ADMINISTRADOS DE LA ADMINISTRACIÓN GENERAL DE LA COMUNIDAD AUTÓNOMA DE LA REGIÓN DE MURCIA (CARM), PARA EL PERIODO: 21/12/2010-20/12/2011**

**4) ESTADO DE LAS OBLIGACIONES DERIVADAS DE LA GESTIÓN DE LOS RECURSOS**

DESCRIPCIÓN	SALDO PENDIENTE DE PAGO A 1 DE ENERO	RECAUDACIÓN LÍQUIDA OBTENIDA DURANTE EL EJERCICIO	REINTEGROS EFECTUADOS POR EL TITULAR DE LOS RECURSOS	TOTAL A PAGAR	PAGOS REALIZADOS DURANTE EL EJERCICIO	SALDO PENDIENTE DE PAGO A 31 DE DICIEMBRE
RECAUDACIÓN LÍQUIDA EJERCICIO 2011	11.555.217,28	18.877.429,42		30.432.646,70	17.929.196,21	12.503.450,49
Incluye todos los conceptos tributarios y no tributarios						
RECAUDACION LIQUIDA TRAM PROV.I.A.E. Ejercicio 2011	361.606,81	343.551,08		705.157,89	361.606,81	343.551,08
<b>TOTALES</b>	<b>11.916.824,09</b>	<b>19.220.980,50</b>		<b>31.137.804,59</b>	<b>18.290.803,0</b>	<b>12.847.001,57</b>

**EJERCICIO 2011**

**ESTADO DE LA GESTIÓN DE RECURSOS ADMINISTRADOS DE LA ADMINISTRACIÓN GENERAL DE LA COMUNIDAD AUTÓNOMA DE LA REGIÓN DE MURCIA (CARM), PARA EL PERIODO: 21/12/2010-20/12/2011**

**5) ESTADO DE CUENTAS CORRIENTES EN EFECTIVO**

DESCRIPCIÓN	SALDO PENDIENTE DE PAGO A 1 DE ENERO		PAGOS	RECAUDACIÓN LÍQUIDA OBTENIDA	SALDO PENDIENTE DE PAGO A 31 DE DICIEMBRE	
	SALDO DEUDOR	SALDO ACREEDOR			SALDO DEUDOR	SALDO ACREEDOR
<b>TOTALES</b>	<b>0,00</b>	<b>0,00</b>	<b>0,00</b>	<b>0,00</b>	<b>0,00</b>	<b>0,00</b>

Nota: El Estado Informativo 5, tan sólo registra operaciones en aquellos Organismos, Entes o Entidades que perciban anticipos a cuenta por parte de la Agencia Regional de Recaudación.



EJERCICIO 2011

ESTADO DE LA GESTIÓN DE RECURSOS ADMINISTRADOS DEL INSTITUTO DE FOMENTO DE LA REGIÓN DE MURCIA (INFO) PARA EL PERIODO: 21/12/2010-20/12/2011

1.A) DERECHOS RECONOCIDOS

DESCRIPCIÓN	CONTRAÍDO PREVIO		CONTRAÍDO SIMULTÁNEO		TOTAL DERECHOS RECONOCIDOS
	INGRESO DIRECTO	INGRESO RECIBO	AUTOLIQUIDACIONES	SIN CONTRAÍDO PREVIO	
<b>LIQUIDACIONES PENDIENTES DE COBRO A 1 DE ENERO:</b>					
LIQUIDACION INGRESO DIRECTO					
REINTEGRO IMPORTE	305.269,05				305.269,05
<b>TOTAL PTE. COBRO A 1 DE ENERO DE 2011 (POR RECIBO E INGRESO DIRECTO)</b>	<b>305.269,05</b>				<b>305.269,05</b>
RECTIFICACIONES DEL SALDO INICIAL	0,00				0,00
<b>TOTAL PTE. DE COBRO TRAS RECTIFICACIONES</b>	<b>305.269,05</b>				<b>305.269,05</b>
<b>LIQUIDACIONES PRACTICADAS DURANTE EL EJERCICIO:</b>					
LIQUIDACION INGRESO DIRECTO		0,00			0,00
REINTEGRO IMPORTE		116.519,12			116.519,12
<b>TOTAL LIQUIDACIONES PRACTICADAS EN EL EJERCICIO 2011 (ING.RECIBO + ING. DIRECTO)</b>		<b>116.519,12</b>			<b>116.519,12</b>
<b>TOTAL GENERAL (LIQUIDACIONES PTES Y PRACTICADAS DURANTE EL EJERCICIO 2011)</b>		<b>421.788,17</b>			<b>421.788,17</b>

EJERCICIO 2011

ESTADO DE LA GESTIÓN DE RECURSOS ADMINISTRADOS DEL INSTITUTO DE FOMENTO DE LA REGIÓN DE MURCIA (INFO) PARA EL PERIODO: 21/12/2010-20/12/2011

1.B) DERECHOS RECONOCIDOS NETOS

DESCRIPCIÓN	TOTAL DERECHOS RECONOCIDOS	ANULACION DE LIQUIDACIONES		ANULACIONES POR DEVOLUCIONES DE INGRESOS	TOTAL DERECHOS ANULADOS	TOTAL DERECHOS RECONOCIDOS NETOS
		INGRESO DIRECTO	INGRESO RECIBO			
LIQUIDACION INGRESO DIRECTO						
REINTEGRO IMPORTE	421.788,17					421.788,17
<b>TOTAL GENERAL</b>	<b>421.788,17</b>					<b>421.788,17</b>

EJERCICIO 2011

ESTADO DE LA GESTIÓN DE RECURSOS ADMINISTRADOS DEL INSTITUTO DE FOMENTO DE LA REGIÓN DE MURCIA (INFO) PARA EL PERIODO: 21/12/2010-20/12/2011

1.C) RECAUDACIÓN NETA

DESCRIPCIÓN	RECAUDACIÓN TOTAL				DEVOLUCIONES DE INGRESOS	TOTAL RECAUDACIÓN NETA
	INGRESO DIRECTO	INGRESO RECIBO	AUTOLIQUIDACIONES	SIN CONTRAÍDO PREVIO		
LIQUIDACION INGRESO DIRECTO						
REINTEGRO IMPORTE						
<b>TOTAL GENERAL</b>						<b>0,00</b>



EJERCICIO 2011

ESTADO DE LA GESTIÓN DE RECURSOS ADMINISTRADOS DEL INSTITUTO DE FOMENTO DE LA REGIÓN DE MURCIA (INFO) PARA EL PERIODO: 21/12/2010-20/12/2011

1.D) DERECHOS PENDIENTES DE COBRO

DESCRIPCIÓN	DERECHOS RECONOCIDOS NETOS	RECAUDACIÓN NETA	CANCELACIONES						TOTAL DERECHOS CANCELADOS	TOTAL DERECHOS PENDIENTES DE COBRO A 31 DE DICIEMBRE
			POR COBRO EN ESPECIE		POR PRESCRIPCIÓN		POR INSOLVENCIAS Y OTRAS CAUSAS			
			INGRESO DIRECTO	INGRESO RECIBO	INGRESO DIRECTO	INGRESO RECIBO	INGRESO DIRECTO	INGRESO RECIBO		
LIQUIDACION INGRESO DIRECTO REINTEGRO IMPORTE	421.788,17							4.230,90	4.230,90	417.557,27
<b>TOTAL GENERAL</b>	<b>421.788,17</b>							<b>4.230,90</b>	<b>4.230,90</b>	<b>417.557,27</b>

EJERCICIO 2011

ESTADO DE LA GESTIÓN DE RECURSOS ADMINISTRADOS DEL INSTITUTO DE FOMENTO DE LA REGIÓN DE MURCIA (INFO) PARA EL PERIODO: 21/12/2010-20/12/2011

2) ESTADO DE DEVOLUCIÓN DE INGRESOS

DESCRIPCIÓN	DEVOLUCIONES PENDIENTES DE PAGO A 1 DE ENERO		AJUSTE SALDO INICIAL	DEVOLUCIONES RECONOCIDAS DURANTE EL EJERCICIO		DEVOLUCIONES RECONOCIDAS DURANTE EL EJERCICIO		DEVOLUCIONES PAGADAS DURANTE EL EJERCICIO		TOTAL DEVOLUCIONES PENDIENTES DE PAGO A 31 DE DICIEMBRE
	INGRESO DIRECTO	INGRESO RECIBO								

Nota: De conformidad con lo establecido en el punto 2 de la Resolución de 24 de abril de 2001, de la I.General, por la que se amplía el contenido de las cuentas anuales del organismo autónomo ARR no existen datos para este Estado Informativo

EJERCICIO 2011

ESTADO DE LA GESTIÓN DE RECURSOS ADMINISTRADOS DEL INSTITUTO DE FOMENTO DE LA REGIÓN DE MURCIA (INFO) PARA EL PERIODO: 21/12/2010-20/12/2011

3) ESTADO DE SALDOS PENDIENTES DE COBRO SEGÚN SU GRADO DE EXIGIBILIDAD

CONCEPTO	PENDIENTE DE NOTIFICAR		SUSPENDIDOS		SOLICITADO APLAZAMIENTO O FRACCIONAMIENTO		CONCEDIDO APLAZAMIENTO O FRACCIONAMIENTO		EN PERIODO VOLUNTARIO		EN PERIODO EJECUTIVO		TOTAL	
	Nº. DE LIQUIDS.	IMPORTE	Nº. DE LIQUIDS.	IMPORTE	Nº. DE LIQUIDS.	IMPORTE	Nº. DE LIQUIDS.	IMPORTE	Nº. DE LIQUIDS.	IMPORTE	Nº. DE LIQUIDS.	IMPORTE	NÚMERO DE LIQUIDACIONES	IMPORTE

Nota: De conformidad con lo establecido en el punto 3 de la Resolución de 24 de abril de 2001, de la I.General, por la que se amplía el contenido de las cuentas anuales del organismo autónomo ARR no existen datos para este Estado Informativo



**EJERCICIO 2011**

**ESTADO DE LA GESTIÓN DE RECURSOS ADMINISTRADOS DEL INSTITUTO DE FOMENTO DE LA REGIÓN DE MURCIA (INFO), PARA EL PERIODO: 21/12/2010-30/12/2011**

**4) ESTADO DE LAS OBLIGACIONES DERIVADAS DE LA GESTIÓN DE LOS RECURSOS**

DESCRIPCIÓN	SALDO PENDIENTE DE PAGO A 1 DE ENERO	RECAUDACIÓN LÍQUIDA OBTENIDA DURANTE EL EJERCICIO	REINTEGROS EFECTUADOS POR EL TITULAR DE LOS RECURSOS	TOTAL A PAGAR	PAGOS REALIZADOS DURANTE EL EJERCICIO	SALDO PENDIENTE DE PAGO A 31 DE DICIEMBRE
<b>RECAUDACIÓN LÍQUIDA EJERCICIO 2010</b>	0,00	0,00	0,00	0,00	0,00	0,00
Incluye: El Resultado Neto de la Liquidación Ordinaria correspondiente al mes de Diciembre de 2010.						
<b>RECAUDACIÓN LÍQUIDA EJERCICIO 2011</b>	0,00	96,46	0,00	0,00	96,46	0,00
Incluye: El Resultado Neto de las Liquidaciones Ordinarias correspondientes al ejercicio 2011 (de Enero a Diciembre 2011).						
<b>TOTALES</b>	<b>0,00</b>	<b>96,46</b>	<b>0,00</b>	<b>0,00</b>	<b>96,46</b>	<b>0,00</b>

Nota: El Saldo Pendiente de Pago a 31 de diciembre del Estado Informativo 4, informa del importe neto resultante de la Liquidación Ordinaria practicada a este Organismo Público en el mes de diciembre de 2011.

**EJERCICIO 2011**

**ESTADO DE LA GESTIÓN DE RECURSOS ADMINISTRADOS DEL INSTITUTO DE FOMENTO DE LA REGIÓN DE MURCIA (INFO), PARA EL PERIODO: 21/12/2010-30/12/2011**

**5) ESTADO DE CUENTAS CORRIENTES EN EFECTIVO**

DESCRIPCIÓN	SALDO PENDIENTE DE PAGO A 1 DE ENERO		PAGOS	RECAUDACIÓN LÍQUIDA OBTENIDA	SALDO PENDIENTE DE PAGO A 31 DE DICIEMBRE	
	SALDO DEUDOR	SALDO ACREEDOR			SALDO DEUDOR	SALDO ACREEDOR
<b>TOTALES</b>	<b>0,00</b>	<b>0,00</b>	<b>0,00</b>	<b>0,00</b>	<b>0,00</b>	<b>0,00</b>

Nota: El Estado Informativo 5, tan sólo registra operaciones en aquellos Organismos, Entes o Entidades que perciban Anticipos a Cuenta por parte de la Agencia Regional de Recaudación.




**EJERCICIO 2011**

**ESTADO DE LA GESTIÓN DE RECURSOS ADMINISTRADOS DEL ENTE PÚBLICO DEL AGUA DE LA REGIÓN DE MURCIA PARA EL PERÍODO: 21/12/2010-20/12/2011**

**1.A) DERECHOS RECONOCIDOS**

DESCRIPCIÓN	CONTRIBUTO PREVIO		CONTRIBUTO SIMULTÁNEO		TOTAL DERECHOS RECONOCIDOS
	INGRESO DIRECTO	INGRESO RECIBO	AUTOLIQUIDACIONES	SIN CONTRIBUTO PREVIO	

LIQUIDACIONES PENDIENTES DE COBRO A 1 DE ENERO:

TOTAL PTE. COBRO A 1 DE ENERO DE 2011 (POR RECIBO E INGRESO DIRECTO)  
RECTIFICACIONES DEL SALDO INICIAL  
TOTAL PTE. DE COBRO TRAS RECTIFICACIONES

0,00  
0,00  
0,00

LIQUIDACIONES PRACTICADAS DURANTE EL EJERCICIO:

TOTAL LIQUIDACIONES PRACTICADAS EN EL EJERCICIO 2011 (ING.RECIBO + ING. DIRECTO)  
TOTAL GENERAL (LIQUIDACIONES PTES Y PRACTICADAS DURANTE EL EJERCICIO 2011)

0,00  
0,00

**EJERCICIO 2011**

**ESTADO DE LA GESTIÓN DE RECURSOS ADMINISTRADOS DEL ENTE PÚBLICO DEL AGUA DE LA REGIÓN DE MURCIA PARA EL PERÍODO: 21/12/2010-20/12/2011**

**1.B) DERECHOS RECONOCIDOS NETOS**

DESCRIPCIÓN	ANULACIÓN DE LIQUIDACIONES		ANULACIONES POR		TOTAL DERECHOS RECONOCIDOS NETOS
	TOTAL DERECHOS RECONOCIDOS	INGRESO DIRECTO	DEVOLUCIONES DE INGRESOS	TOTAL DERECHOS ANULADOS	

**EJERCICIO 2011**

**ESTADO DE LA GESTIÓN DE RECURSOS ADMINISTRADOS DEL ENTE PÚBLICO DEL AGUA DE LA REGIÓN DE MURCIA PARA EL PERÍODO: 21/12/2010-20/12/2011**

**1.C) RECAUDACIÓN NETA**

DESCRIPCIÓN	RECAUDACIÓN TOTAL			DEVOLUCIONES DE INGRESOS	TOTAL RECAUDACIÓN NETA
	INGRESO DIRECTO	INGRESO RECIBO	AUTOLIQUIDACIONES		





**EJERCICIO 2011**

**ESTADO DE LA GESTIÓN DE RECURSOS ADMINISTRADOS DEL ENTE PÚBLICO DEL AGUA DE LA REGIÓN DE MURCIA PARA EL PERIODO: 21/12/2010-20/12/2011**

**1.D) DERECHOS PENDIENTES DE COBRO**

DESCRIPCIÓN	DERECHOS RECONOCIDOS NETOS	RECAUDACIÓN NETA	CANCELACIONES						TOTAL DERECHOS CANCELADOS	TOTAL DERECHOS PENDIENTES DE COBRO A 31 DE DICIEMBRE
			POR COBRO EN ESPECIE		POR PRESCRIPCIÓN		POR INSOLVENCIAS Y OTRAS CAUSAS			
			INGRESO DIRECTO	INGRESO RECIBO	INGRESO DIRECTO	INGRESO RECIBO	INGRESO DIRECTO	INGRESO RECIBO		

**EJERCICIO 2011**

**ESTADO DE LA GESTIÓN DE RECURSOS ADMINISTRADOS DEL ENTE PÚBLICO DEL AGUA DE LA REGIÓN DE MURCIA PARA EL PERIODO: 21/12/2010-30/12/2011**

**2) ESTADO DE DEVOLUCIÓN DE INGRESOS**

DESCRIPCIÓN	DEVOLUCIONES PENDIENTES DE PAGO A 1 DE ENERO		AJUSTE SALDO INICIAL	DEVOLUCIONES RECONOCIDAS DURANTE EL EJERCICIO	DEVOLUCIONES RECONOCIDAS DURANTE EL EJERCICIO	DEVOLUCIONES PAGADAS DURANTE EL EJERCICIO	TOTAL DEVOLUCIONES PENDIENTES DE PAGO A 31 DE DICIEMBRE
	INGRESO DIRECTO	INGRESO RECIBO					

Nota: De conformidad con lo establecido en el punto 2 de la Resolución de 24 de abril de 2001, de la I.General, por la que se amplía el contenido de las cuentas anuales del organismo autónomo ARR no existen datos para este Estado Informativo

**EJERCICIO 2011**

**ESTADO DE LA GESTIÓN DE RECURSOS ADMINISTRADOS DEL ENTE PÚBLICO DEL AGUA DE LA REGIÓN DE MURCIA PARA EL PERIODO: 21/12/2010-20/12/2011**

**3) ESTADO DE SALDOS PENDIENTES DE COBRO SEGÚN SU GRADO DE EXIGIBILIDAD**

CONCEPTO	PENDIENTE DE NOTIFICAR		SUSPENDIDOS		SOLICITADO APLAZAMIENTO O FRACCIONAMIENTO		CONCEDIDO APLAZAMIENTO O FRACCIONAMIENTO		EN PERIODO VOLUNTARIO		EN PERIODO EJECUTIVO		TOTAL	
	Nº. DE LIQUIDS.	IMPORTE	Nº. DE LIQUIDS.	IMPORTE	Nº. DE LIQUIDS.	IMPORTE	Nº. DE LIQUIDS.	IMPORTE	Nº. DE LIQUIDS.	IMPORTE	Nº. DE LIQUIDS.	IMPORTE	NÚMERO DE LIQUIDACIONES	IMPORTE

Nota: De conformidad con lo establecido en el punto 3 de la Resolución de 24 de abril de 2001, de la I.General, por la que se amplía el contenido de las cuentas anuales del organismo autónomo ARR no existen datos para este Estado Informativo



EJERCICIO 2011

ESTADO DE LA GESTIÓN DE RECURSOS ADMINISTRADOS DEL ENTE PÚBLICO DEL AGUA DE LA REGIÓN DE MURCIA, PARA EL PERIODO: 21/12/2010-30/12/2011

4) ESTADO DE LAS OBLIGACIONES DERIVADAS DE LA GESTIÓN DE LOS RECURSOS

DESCRIPCIÓN	SALDO PENDIENTE DE PAGO A 1 DE ENERO		RECAUDACIÓN LÍQUIDA OBTENIDA DURANTE EL EJERCICIO	ABINTEGROS EFECTUADOS POR EL TITULAR DE LOS RECURSOS	TOTAL A PAGAR	PAGOS REALIZADOS DURANTE EL EJERCICIO	SALDO PENDIENTE DE PAGO A 31 DE DICIEMBRE	
	SALDO DEUDOR	SALDO ACREEDOR					SALDO DEUDOR	SALDO ACREEDOR
RECAUDACIÓN LÍQUIDA EJERCICIO 2010	0,00	0,00	0,00	0,00	0,00	0,00	0,00	0,00
Incluye: El Resultado Neto de la Liquidación Ordinaria correspondiente al mes de Diciembre de 2010.								
RECAUDACIÓN LÍQUIDA EJERCICIO 2011	0,00	0,00	0,00	0,00	0,00	0,00	0,00	0,00
Incluye: El Resultado Neto de las Liquidaciones Ordinarias correspondientes al ejercicio 2011 (de Enero a Diciembre 2011).								
<b>TOTALES</b>	<b>0,00</b>	<b>0,00</b>	<b>0,00</b>	<b>0,00</b>	<b>0,00</b>	<b>0,00</b>	<b>0,00</b>	<b>0,00</b>

Nota: El Saldo Pendiente de Pago a 31 de diciembre del Estado Informativo 4, informa del importe neto resultante de la Liquidación Ordinaria practicada a este Organismo Público en el mes de diciembre de 2011.

EJERCICIO 2011

ESTADO DE LA GESTIÓN DE RECURSOS ADMINISTRADOS DEL ENTE PÚBLICO DEL AGUA DE LA REGIÓN DE MURCIA, PARA EL PERIODO: 21/12/2010-30/12/2011

5) ESTADO DE CUENTAS CORRIENTES EN EFECTIVO

DESCRIPCIÓN	SALDO PENDIENTE DE PAGO A 1 DE ENERO		PAGOS	RECAUDACIÓN LÍQUIDA OBTENIDA	SALDO PENDIENTE DE PAGO A 31 DE DICIEMBRE	
	SALDO DEUDOR	SALDO ACREEDOR			SALDO DEUDOR	SALDO ACREEDOR
<b>TOTALES</b>	<b>0,00</b>	<b>0,00</b>	<b>0,00</b>	<b>0,00</b>	<b>0,00</b>	<b>0,00</b>

Nota: El Estado Informativo 5, tan sólo registra operaciones en aquellos Organismos, Entes o Entidades que perciban Anticipos a Cuenta por parte de la Agencia Regional de Recaudación.






**EJERCICIO 2011**

**ESTADO DE LA GESTIÓN DE RECURSOS ADMINISTRADOS DEL SERVICIO MURCIANO DE SALUD (SMS), PARA EL PERIODO: 21/12/2010-20/12/2011**

**1.A) DERECHOS RECONOCIDOS**

DESCRIPCIÓN	CONTRAÍDO PREVIO		CONTRAÍDO SIMULTÁNEO		TOTAL DERECHOS RECONOCIDOS
	INGRESO DIRECTO	INGRESO RECIBO	AUTOLIQUIDACIONES	SIN CONTRAÍDO PREVIO	
<b>LIQUIDACIONES PENDIENTES DE COBRO A 1 DE ENERO:</b>					
CANONES Y OTROS INGRESOS		117.224,90			117.224,90
PRESTACION SERVICIO SANITARIO		774.934,49			774.934,49
PROCESAMIENTO HEMODERIVADOS		28.348,73			28.348,73
TASAS SMS		29.616,11			29.616,11
<b>TOTAL PTE. COBRO A 1 DE ENERO DE 2011 (POR RECIBO E INGRESO DIRECTO)</b>	<b>950.124,23</b>				<b>950.124,23</b>
RECTIFICACIONES DEL SALDO INICIAL		0,00			0,00
<b>TOTAL PTE. DE COBRO TRAS RECTIFICACIONES</b>	<b>950.124,23</b>				<b>950.124,23</b>
<b>LIQUIDACIONES PRACTICADAS DURANTE EL EJERCICIO:</b>					
CANONES Y OTROS INGRESOS		290.807,18			290.807,18
PRESTACION SERVICIO SANITARIO		710.402,31			710.402,31
PROCESAMIENTO HEMODERIVADOS		45.078,51			45.078,51
TASAS SMS		34.286,69			34.286,69
<b>TOTAL LIQUIDACIONES PRACTICADAS EN EL EJERCICIO 2011 (ING.RECIBO + ING. DIRECTO)</b>	<b>1.080.574,69</b>				<b>1.080.574,69</b>
<b>TOTAL GENERAL (LIQUIDACIONES PTES Y PRACTICADAS DURANTE EL EJERCICIO 2011)</b>	<b>2.030.698,92</b>				<b>2.030.698,92</b>

**EJERCICIO 2011**

**ESTADO DE LA GESTIÓN DE RECURSOS ADMINISTRADOS DEL SERVICIO MURCIANO DE SALUD (SMS), PARA EL PERIODO: 21/12/2010-20/12/2011**

**1.B) DERECHOS RECONOCIDOS NETOS**

DESCRIPCIÓN	TOTAL DERECHOS RECONOCIDOS	ANULACION DE LIQUIDACIONES		ANULACIONES POR DEVOLUCIONES DE INGRESOS	TOTAL DERECHOS ANULADOS	TOTAL DERECHOS RECONOCIDOS NETOS
		INGRESO DIRECTO	INGRESO RECIBO			
CANONES Y OTROS INGRESOS	408.032,08	39.495,89			39.495,89	368.536,19
PRESTACION SERVICIO SANITARIO	1.485.336,80	57.717,35			57.717,35	1.427.619,45
PROCESAMIENTO HEMODERIVADOS	73.427,24	0,00			0,00	73.427,24
TASAS SMS	63.902,80	7.396,03			7.396,03	56.506,77
<b>TOTAL GENERAL</b>	<b>2.030.698,92</b>	<b>104.609,27</b>			<b>104.609,27</b>	<b>1.926.089,65</b>





EJERCICIO 2011

ESTADO DE LA GESTIÓN DE RECURSOS ADMINISTRADOS DEL SERVICIO MURCIANO DE SALUD (SMS), PARA EL PERIODO: 21/12/2010-20/12/2011

1.C) RECAUDACIÓN NETA

DESCRIPCIÓN	RECAUDACIÓN TOTAL				DEVOLUCIONES DE INGRESOS	TOTAL RECAUDACIÓN NETA
	INGRESO DIRECTO	INGRESO RECIBO	AUTOLIQUIDACIONES	SIN CONTRAÍDO PREVIO		
CANONES Y OTROS INGRESOS	217.165,40					217.165,40
PRESTACION SERVICIO SANITARIO	513.826,08					513.826,08
PROCESAMIENTO HEMODERIVADOS	63.953,35					63.953,35
TASAS SMS	9.464,95					9.464,95
<b>TOTAL GENERAL</b>	<b>804.409,78</b>					<b>804.409,78</b>

EJERCICIO 2011

ESTADO DE LA GESTIÓN DE RECURSOS ADMINISTRADOS DEL SERVICIO MURCIANO DE SALUD (SMS), PARA EL PERIODO: 21/12/2010-20/12/2011

1.D) DERECHOS PENDIENTES DE COBRO

DESCRIPCIÓN	DERECHOS RECONOCIDOS NETOS	RECAUDACIÓN NETA	CANCELACIONES						TOTAL DERECHOS CANCELADOS	TOTAL DERECHOS PENDIENTES DE COBRO A 31 DE DICIEMBRE
			POR COBRO EN ESPECIE		POR PRESCRIPCIÓN		POR INSOLVENCIAS Y OTRAS CAUSAS			
			INGRESO DIRECTO	INGRESO RECIBO	INGRESO DIRECTO	INGRESO RECIBO	INGRESO DIRECTO	INGRESO RECIBO		
CANONES Y OTROS INGRESOS	368.536,19	217.165,40					4.359,60	4.359,60	147.011,19	
PRESTACION SERVICIO SANITARIO	1.427.619,45	513.826,08					90.453,06	90.453,06	823.340,31	
PROCESAMIENTO HEMODERIVADOS	73.427,24	63.953,35					0,00	0,00	29.473,89	
TASAS SMS	56.506,77	9.464,95					3.615,06	3.615,06	43.426,76	
<b>TOTAL GENERAL</b>	<b>1.926.089,65</b>	<b>804.409,78</b>					<b>98.427,72</b>	<b>98.427,72</b>	<b>1.023.252,15</b>	

EJERCICIO 2011

ESTADO DE LA GESTIÓN DE RECURSOS ADMINISTRADOS DEL SERVICIO MURCIANO DE SALUD (SMS), PARA EL PERIODO: 21/12/2010-20/12/2011

2) ESTADO DE DEVOLUCIÓN DE INGRESOS

DESCRIPCIÓN	DEVOLUCIONES PENDIENTES DE PAGO A 1 DE ENERO		AJUSTE SALDO INICIAL	DEVOLUCIONES RECONOCIDAS DURANTE EL EJERCICIO	DEVOLUCIONES RECONOCIDAS DURANTE EL EJERCICIO	DEVOLUCIONES PAGADAS DURANTE EL EJERCICIO	TOTAL DEVOLUCIONES PENDIENTES DE PAGO A 31 DE DICIEMBRE
	INGRESO DIRECTO	INGRESO RECIBO					

Nota: De conformidad con lo establecido en el punto 2 de la Resolución de 24 de abril de 2001, de la I.General, por la que se amplía el contenido de las cuentas anuales del organismo autónomo ARR no existen datos para este Estado Informativo



**EJERCICIO 2011**

**ESTADO DE LA GESTIÓN DE RECURSOS ADMINISTRADOS DEL SERVICIO MURCIANO DE SALUD (SMS), PARA EL PERIODO: 21/12/2010-20/12/2011**

**3) ESTADO DE SALDOS PENDIENTES DE COBRO SEGÚN SU GRADO DE EXIGIBILIDAD**

CONCEPTO	PENDIENTE DE NOTIFICAR		SUSPENDIDOS		SOLICITADO APLAZAMIENTO O FRACCIONAMIENTO		CONCEDIDO APLAZAMIENTO O FRACCIONAMIENTO		EN PERIODO VOLUNTARIO		EN PERIODO EJECUTIVO		TOTAL	
	Nº. DE LIQUIDS.	IMPORTE	Nº. DE LIQUIDS.	IMPORTE	Nº. DE LIQUIDS.	IMPORTE	Nº. DE LIQUIDS.	IMPORTE	Nº. DE LIQUIDS.	IMPORTE	Nº. DE LIQUIDS.	IMPORTE	NÚMERO DE LIQUIDACIONES	IMPORTE

Nota: De conformidad con lo establecido en el punto 3 de la Resolución de 24 de abril de 2001, de la I.General, por la que se amplía el contenido de las cuentas anuales del organismo autónomo ARR no existen datos para este Estado Informativo

**EJERCICIO 2011**

**ESTADO DE LA GESTIÓN DE RECURSOS ADMINISTRADOS DEL SERVICIO MURCIANO DE SALUD (SMS), PARA EL PERIODO: 21/12/2010-20/12/2011**

**4) ESTADO DE LAS OBLIGACIONES DERIVADAS DE LA GESTIÓN DE LOS RECURSOS**

DESCRIPCIÓN	SALDO PENDIENTE DE PAGO A 1 DE ENERO	RECAUDACIÓN LÍQUIDA OBTENIDA DURANTE EL EJERCICIO	REINTEGROS EFECTUADOS POR EL TITULAR DE LOS RECURSOS	TOTAL A PAGAR	PAGOS REALIZADOS DURANTE EL EJERCICIO	SALDO PENDIENTE DE PAGO A 31 DE DICIEMBRE
RECAUDACIÓN LÍQUIDA EJERCICIO 2010	40.450,24	0,00	0,00	40.450,24	40.450,24	0,00
Incluye: El Resultado Neto de la Liquidación Ordinaria correspondiente al mes de Diciembre de 2010.						
RECAUDACIÓN LÍQUIDA EJERCICIO 2011	0,00	842.670,71	0,00	842.670,71	822.658,14	20.012,57
Incluye: El Resultado Neto de las Liquidaciones Ordinarias correspondientes al ejercicio 2011 (de Enero a Diciembre 2011).						
<b>TOTALES</b>	<b>40.450,24</b>	<b>842.670,71</b>	<b>0,00</b>	<b>883.120,95</b>	<b>863.108,38</b>	<b>20.012,57</b>

Nota: El Saldo Pendiente de Pago a 31 de diciembre del Estado Informativo 4, informa del importe neto resultante de la Liquidación Ordinaria practicada a este Organismo Público en el mes de diciembre de 2011.

**EJERCICIO 2011**

**ESTADO DE LA GESTIÓN DE RECURSOS ADMINISTRADOS DEL SERVICIO MURCIANO DE SALUD (SMS), PARA EL PERIODO: 21/12/2010-20/12/2011**

**5) ESTADO DE CUENTAS CORRIENTES EN EFECTIVO**

DESCRIPCIÓN	SALDO PENDIENTE DE PAGO A 1 DE ENERO		PAGOS	RECAUDACIÓN LÍQUIDA OBTENIDA	SALDO PENDIENTE DE PAGO A 31 DE DICIEMBRE	
	SALDO DEUDOR	SALDO ACREEDOR			SALDO DEUDOR	SALDO ACREEDOR
<b>TOTALES</b>	<b>0,00</b>	<b>0,00</b>	<b>0,00</b>	<b>0,00</b>	<b>0,00</b>	<b>0,00</b>

Nota: El Estado Informativo 5, tan sólo registra operaciones en aquellos Organismos, Entes o Entidades que perciban Anticipos a Cuenta por parte de la Agencia Regional de Recaudación.



**EJERCICIO 2011**

**ESTADO DE LA GESTIÓN DE RECURSOS ADMINISTRADOS DE LA ENTIDAD REGNAL DE SANEAMIENTO Y DEPURACIÓN DE AGUAS RESID. DE LA REGIÓN DE MURCIA (ESAMUR), PARA EL PERIODO: 21/12/2010-20/12/2011**

**1.A) DERECHOS RECONOCIDOS**

DESCRIPCIÓN	CONTRAIDO PREVIO		CONTRAIDO SIMULTÁNEO		TOTAL DERECHOS RECONOCIDOS
	INGRESO DIRECTO	INGRESO RECIBO	AUTOLIQUIDACIONES	SIN CONTRAÍDO PREVIO	
<b>LIQUIDACIONES PENDIENTES DE COBRO A 1 DE ENERO:</b>					
CANON DE SANEAMIENTO		2.484.098,07			2.484.098,07
<b>TOTAL PTE. COBRO A 1 DE ENERO DE 2011 (POR RECIBO E INGRESO DIRECTO)</b>		<b>2.484.098,07</b>			<b>2.484.098,07</b>
RECTIFICACIONES DEL SALDO INICIAL		0,00			0,00
<b>TOTAL PTE. DE COBRO TRAS RECTIFICACIONES</b>		<b>2.484.098,07</b>			<b>2.484.098,07</b>
<b>LIQUIDACIONES PRACTICADAS DURANTE EL EJERCICIO:</b>					
CANON DE SANEAMIENTO		233.595,33			233.595,33
<b>TOTAL LIQUIDACIONES PRACTICADAS EN EL EJERCICIO 2011 (ING.RECIBO + ING. DIRECTO)</b>		<b>233.595,33</b>			<b>233.595,33</b>
<b>TOTAL GENERAL (LIQUIDACIONES PTES Y PRACTICADAS DURANTE EL EJERCICIO 2011)</b>		<b>2.717.693,40</b>			<b>2.717.693,40</b>

**EJERCICIO 2011**

**ESTADO DE LA GESTIÓN DE RECURSOS ADMINISTRADOS DE LA ENTIDAD REGNAL DE SANEAMIENTO Y DEPURACIÓN DE AGUAS RESID. DE LA REGIÓN DE MURCIA (ESAMUR), PARA EL PERIODO: 21/12/2010-20/12/2011**

**1.B) DERECHOS RECONOCIDOS NETOS**

DESCRIPCIÓN	TOTAL DERECHOS RECONOCIDOS	ANULACION DE LIQUIDACIONES		ANULACIONES POR DEVOLUCIONES DE INGRESOS	TOTAL DERECHOS ANULADOS	TOTAL DERECHOS RECONOCIDOS NETOS
		INGRESO DIRECTO	INGRESO RECIBO			
CANON DE SANEAMIENTO	2.717.693,40		536,47		536,47	2.717.156,93

**EJERCICIO 2011**

**ESTADO DE LA GESTIÓN DE RECURSOS ADMINISTRADOS DE LA ENTIDAD REGNAL DE SANEAMIENTO Y DEPURACIÓN DE AGUAS RESID. DE LA REGIÓN DE MURCIA (ESAMUR), PARA EL PERIODO: 21/12/2010-20/12/2011**

**1.C) RECAUDACIÓN NETA**

DESCRIPCIÓN	RECAUDACIÓN TOTAL				DEVOLUCIONES DE INGRESOS	TOTAL RECAUDACIÓN NETA
	INGRESO DIRECTO	INGRESO RECIBO	AUTOLIQUIDACIONES	SIN CONTRAÍDO PREVIO		
CANON DE SANEAMIENTO		217.816,45				217.816,45



EJERCICIO 2011

ESTADO DE LA GESTIÓN DE RECURSOS ADMINISTRADOS DE LA ENTIDAD REGNAL DE SANEAMIENTO Y DEPURACIÓN DE AGUAS RESID. DE LA REGIÓN DE MURCIA (ESANUR), PARA EL PERIODO: 21/12/2010-20/12/2011

1.D) DERECHOS PENDIENTES DE COBRO

DESCRIPCIÓN	DERECHOS RECONOCIDOS NETOS	RECAUDACIÓN NETA	CANCELACIONES						TOTAL DERECHOS CANCELADOS	TOTAL DERECHOS PENDIENTES DE COBRO A 31 DE DICIEMBRE
			POR COBRO EN ESPECIE		POR PRESCRIPCIÓN		POR INSOLVENCIAS Y OTRAS CAUSAS			
			INGRESO DIRECTO	INGRESO RECIBO	INGRESO DIRECTO	INGRESO RECIBO	INGRESO DIRECTO	INGRESO RECIBO		
CANON DE SANEAMIENTO	2.717.156,93	217.816,45						35.553,27	35.553,27	2.463.787,21

EJERCICIO 2011

ESTADO DE LA GESTIÓN DE RECURSOS ADMINISTRADOS DE LA ENTIDAD REGNAL DE SANEAMIENTO Y DEPURACIÓN DE AGUAS RESID. DE LA REGIÓN DE MURCIA (ESANUR), PARA EL PERIODO: 21/12/2010-20/12/2011

2) ESTADO DE DEVOLUCIÓN DE INGRESOS

DESCRIPCIÓN	DEVOLUCIONES PENDIENTES DE PAGO A 1 DE ENERO		AJUSTE SALDO INICIAL	DEVOLUCIONES RECONOCIDAS DURANTE EL EJERCICIO	DEVOLUCIONES RECONOCIDAS DURANTE EL EJERCICIO	DEVOLUCIONES PAGADAS DURANTE EL EJERCICIO	TOTAL DEVOLUCIONES PENDIENTES DE PAGO A 31 DE DICIEMBRE
	INGRESO DIRECTO	INGRESO RECIBO					

Nota: De conformidad con lo establecido en el punto 2 de la Resolución de 24 de abril de 2001, de la I.General, por la que se amplía el contenido de las cuentas anuales del organismo autónomo ARR no existen datos para este Estado Informativo

EJERCICIO 2011

ESTADO DE LA GESTIÓN DE RECURSOS ADMINISTRADOS DE LA ENTIDAD REGNAL DE SANEAMIENTO Y DEPURACIÓN DE AGUAS RESID. DE LA REGIÓN DE MURCIA (ESANUR), PARA EL PERIODO: 21/12/2010-20/12/2011

3) ESTADO DE SALDOS PENDIENTES DE COBRO SEGÚN SU GRADO DE EXIGIBILIDAD

CONCEPTO	PENDIENTE DE NOTIFICAR		SUSPENDIDOS		SOLICITADO APLAZAMIENTO O FRACCIONAMIENTO		CONCEDIDO APLAZAMIENTO O FRACCIONAMIENTO		EN PERIODO VOLUNTARIO		EN PERIODO EJECUTIVO		TOTAL	
	Nº. DE LIQUIDS.	IMPORTE	Nº. DE LIQUIDS.	IMPORTE	Nº. DE LIQUIDS.	IMPORTE	Nº. DE LIQUIDS.	IMPORTE	Nº. DE LIQUIDS.	IMPORTE	Nº. DE LIQUIDS.	IMPORTE	NÚMERO DE LIQUIDACIONES	IMPORTE

Nota: De conformidad con lo establecido en el punto 3 de la Resolución de 24 de abril de 2001, de la I.General, por la que se amplía el contenido de las cuentas anuales del organismo autónomo ARR no existen datos para este Estado Informativo



**EJERCICIO 2011**

**ESTADO DE LA GESTIÓN DE RECURSOS ADMINISTRADOS DE LA ENTIDAD REGNAL DE SANEAMIENTO Y DEPURACIÓN DE AGUAS RESID. DE LA REGIÓN DE MURCIA (ESAMUR), PARA EL PERIODO: 21/12/2010-20/12/2011**

**4) ESTADO DE LAS OBLIGACIONES DERIVADAS DE LA GESTIÓN DE LOS RECURSOS**

DESCRIPCIÓN	SALDO PENDIENTE DE PAGO A 1 DE ENERO	RECAUDACIÓN LÍQUIDA OBTENIDA DURANTE EL EJERCICIO	REINTEGROS EFECTUADOS POR EL TITULAR DE LOS RECURSOS	TOTAL A PAGAR	PAGOS REALIZADOS DURANTE EL EJERCICIO	SALDO PENDIENTE DE PAGO A 31 DE DICIEMBRE
RECAUDACIÓN LÍQUIDA EJERCICIO 2010	8.521,64	0,00	0,00	8.521,64	8.521,64	0,00
Incluye: El Resultado Neto de la Liquidación Ordinaria correspondiente al mes de Diciembre de 2010.						
RECAUDACIÓN LÍQUIDA EJERCICIO 2011	0,00	97.998,90	0,00	97.998,90	96.400,96	1.597,94
Incluye: El Resultado Neto de las Liquidaciones Ordinarias correspondientes al ejercicio 2011 (de Enero a Diciembre 2011).						
<b>TOTALES</b>	<b>26.540,19</b>	<b>244.182,69</b>	<b>0,00</b>	<b>388.540,31</b>	<b>104.922,60</b>	<b>1.597,94</b>

Nota: El Saldo Pendiente de Pago a 31 de diciembre del Estado Informativo 4, recoge el importe neto resultante de la Liquidación Ordinaria practicada a este Organismo Público en el mes de diciembre de 2011.

**EJERCICIO 2011**

**ESTADO DE LA GESTIÓN DE RECURSOS ADMINISTRADOS DE LA ENTIDAD REGNAL DE SANEAMIENTO Y DEPURACIÓN DE AGUAS RESID. DE LA REGIÓN DE MURCIA (ESAMUR), PARA EL PERIODO: 21/12/2010-20/12/2011**

**5) ESTADO DE CUENTAS CORRIENTES EN EFECTIVO**

DESCRIPCIÓN	SALDO PENDIENTE DE PAGO A 1 DE ENERO		PAGOS	RECAUDACIÓN LÍQUIDA OBTENIDA	SALDO PENDIENTE DE PAGO A 31 DE DICIEMBRE	
	SALDO DEUDOR	SALDO ACREEDOR			SALDO DEUDOR	SALDO ACREEDOR
<b>TOTALES</b>	<b>0,00</b>	<b>0,00</b>	<b>0,00</b>	<b>0,00</b>	<b>0,00</b>	<b>0,00</b>

Nota: El Estado Informativo 5, tan sólo registra operaciones en aquellos Organismos, Entes o Entidades que perciban Anticipos a Cuenta por parte de la Agencia Regional de Recaudación.



EJERCICIO 2011

ESTADO DE LA GESTIÓN DE RECURSOS ADMINISTRADOS DEL CONSORCIO PARA LA GESTIÓN DE RESIDUOS SÓLIDOS DE LA REGIÓN DE MURCIA (COGERSOL), PARA EL PERIODO: 21/12/2010-20/12/2011

1.A) DERECHOS RECONOCIDOS

DESCRIPCIÓN	CONTRAÍDO PREVIO		CONTRAÍDO SIMULTÁNEO		TOTAL DERECHOS RECONOCIDOS
	INGRESO DIRECTO	INGRESO RECIBO	AUTOLIQUIDACIONES	SIN CONTRAÍDO PREVIO	
<b>LIQUIDACIONES PENDIENTES DE COBRO A 1 DE ENERO:</b>					
APORTACION AYUNTAMIENTOS		1.012.287,55			1.012.287,55
COSTAS/INTERESES COGERSOL		32.781,09			32.781,09
<b>TOTAL PTE. COBRO A 1 DE ENERO DE 2011 (POR RECIBO E INGRESO DIRECTO)</b>		<b>1.045.068,64</b>			<b>1.045.068,64</b>
<b>RECTIFICACIONES DEL SALDO INICIAL</b>		<b>0,00</b>			<b>0,00</b>
<b>TOTAL PTE. DE COBRO TRAS RECTIFICACIONES</b>		<b>1.045.068,64</b>			<b>1.045.068,64</b>
<b>LIQUIDACIONES PRACTICADAS DURANTE EL EJERCICIO:</b>					
APORTACION AYUNTAMIENTOS		1.941.574,26			1.941.574,26
COSTAS/INTERESES COGERSOL		97.078,69			97.078,69
<b>TOTAL LIQUIDACIONES PRACTICADAS EN EL EJERCICIO 2011(ING.RECIBO + ING. DIRECTO)</b>		<b>2.038.652,95</b>			<b>2.038.652,95</b>
<b>TOTAL GENERAL (LIQUIDACIONES PTES Y PRACTICADAS DURANTE EL EJERCICIO 2011)</b>		<b>3.083.721,59</b>			<b>3.083.721,59</b>

EJERCICIO 2011

ESTADO DE LA GESTIÓN DE RECURSOS ADMINISTRADOS DEL CONSORCIO PARA LA GESTIÓN DE RESIDUOS SÓLIDOS DE LA REGIÓN DE MURCIA (COGERSOL), PARA EL PERIODO: 21/12/2010-20/12/2011

1.B) DERECHOS RECONOCIDOS NETOS

DESCRIPCIÓN	TOTAL DERECHOS RECONOCIDOS	ANULACION DE LIQUIDACIONES		ANULACIONES POR DEVOLUCIONES DE INGRESOS	TOTAL DERECHOS ANULADOS	TOTAL DERECHOS RECONOCIDOS NETOS
		INGRESO DIRECTO	INGRESO RECIBO			
APORTACION AYUNTAMIENTOS	2.953.861,81		469.351,92		469.351,92	2.484.509,89
COSTAS/INTERESES COGERSOL	129.859,78		2.477,22		2.477,22	127.382,56
<b>TOTAL GENERAL</b>	<b>3.083.721,59</b>		<b>471.829,14</b>		<b>471.829,14</b>	<b>2.611.892,45</b>

EJERCICIO 2011

ESTADO DE LA GESTIÓN DE RECURSOS ADMINISTRADOS DEL CONSORCIO PARA LA GESTIÓN DE RESIDUOS SÓLIDOS DE LA REGIÓN DE MURCIA (COGERSOL), PARA EL PERIODO: 21/12/2010-20/12/2011

1.C) RECAUDACIÓN NETA

DESCRIPCIÓN	RECAUDACIÓN TOTAL				DEVOLUCIONES DE INGRESOS	TOTAL RECAUDACIÓN NETA
	INGRESO DIRECTO	INGRESO RECIBO	AUTOLIQUIDACIONES	SIN CONTRAÍDO PREVIO		
APORTACION AYUNTAMIENTOS		2.186.687,45				2.186.687,45
COSTAS/INTERESES COGERSOL		112.491,44				112.491,44
<b>TOTAL GENERAL</b>		<b>2.299.178,89</b>				<b>2.299.178,89</b>



**EJERCICIO 2011**

**ESTADO DE LA GESTIÓN DE RECURSOS ADMINISTRADOS DEL CONSORCIO PARA LA GESTIÓN DE RESIDUOS SÓLIDOS DE LA REGIÓN DE MURCIA (COGERSOL), PARA EL PERIODO: 21/12/2010-20/12/2011**

**1.0) DERECHOS PENDIENTES DE COBRO**

DESCRIPCIÓN	DERECHOS RECONOCIDOS NETOS	RECAUDACIÓN NETA	CANCELACIONES						TOTAL DERECHOS CANCELADOS	TOTAL DERECHOS PENDIENTES DE COBRO A 31 DE DICIEMBRE
			POR COBRO EN ESPECIE		POR PRESCRIPCIÓN		POR INSOLVENCIAS Y OTRAS CAUSAS			
			INGRESO DIRECTO	INGRESO RECIBO	INGRESO DIRECTO	INGRESO RECIBO	INGRESO DIRECTO	INGRESO RECIBO		
APORTACION AYUNTAMIENTOS COSTAS/INTERESES COGERSOL	2.484.509,89 127.382,56	2.186.687,45 112.491,44							297.822,44 14.891,12	
<b>TOTAL GENERAL</b>	<b>2.611.892,45</b>	<b>2.299.178,89</b>							<b>312.713,56</b>	

**EJERCICIO 2011**

**ESTADO DE LA GESTIÓN DE RECURSOS ADMINISTRADOS DEL CONSORCIO PARA LA GESTIÓN DE RESIDUOS SÓLIDOS DE LA REGIÓN DE MURCIA (COGERSOL), PARA EL PERIODO: 21/12/2010-20/12/2011**

**2) ESTADO DE DEVOLUCIÓN DE INGRESOS**

DESCRIPCIÓN	DEVOLUCIONES PENDIENTES DE PAGO A 1 DE ENERO		AJUSTE SALDO INICIAL	DEVOLUCIONES RECONOCIDAS DURANTE EL EJERCICIO	DEVOLUCIONES RECONOCIDAS DURANTE EL EJERCICIO	DEVOLUCIONES PAGADAS DURANTE EL EJERCICIO	TOTAL DEVOLUCIONES PENDIENTES DE PAGO A 31 DE DICIEMBRE
	INGRESO DIRECTO	INGRESO RECIBO					

Nota: De conformidad con lo establecido en el punto 2 de la Resolución de 24 de abril de 2001, de la I.General, por la que se amplía el contenido de las cuentas anuales del organismo autónomo ARR no existen datos para este Estado Informativo

**EJERCICIO 2011**

**ESTADO DE LA GESTIÓN DE RECURSOS ADMINISTRADOS DEL CONSORCIO PARA LA GESTIÓN DE RESIDUOS SÓLIDOS DE LA REGIÓN DE MURCIA (COGERSOL), PARA EL PERIODO: 21/12/2010-20/12/2011**

**3) ESTADO DE SALDOS PENDIENTES DE COBRO SEGÚN SU GRADO DE EXIGIBILIDAD**

CONCEPTO	PENDIENTE DE NOTIFICAR		SUSPENDIDOS		SOLICITADO APLAZAMIENTO O FRACCIONAMIENTO		CONCEDIDO APLAZAMIENTO O FRACCIONAMIENTO		EN PERIODO VOLUNTARIO		EN PERIODO EJECUTIVO		TOTAL	
	Nº. DE LIQUIDS.	IMPORTE	Nº. DE LIQUIDS.	IMPORTE	Nº. DE LIQUIDS.	IMPORTE	Nº. DE LIQUIDS.	IMPORTE	Nº. DE LIQUIDS.	IMPORTE	Nº. DE LIQUIDS.	IMPORTE	NÚMERO DE LIQUIDACIONES	IMPORTE

Nota: De conformidad con lo establecido en el punto 3 de la Resolución de 24 de abril de 2001, de la I.General, por la que se amplía el contenido de las cuentas anuales del organismo autónomo ARR no existen datos para este Estado Informativo





**EJERCICIO 2011**

**ESTADO DE LA GESTIÓN DE RECURSOS ADMINISTRADOS DEL CONSORCIO PARA LA GESTIÓN DE RESIDUOS SÓLIDOS DE LA REGIÓN DE MURCIA (COGERSOL), PARA EL PERIODO: 21/12/2010-20/12/2011**

**4) ESTADO DE LAS OBLIGACIONES DERIVADAS DE LA GESTIÓN DE LOS RECURSOS**

DESCRIPCIÓN	SALDO PENDIENTE DE PAGO A 1 DE ENERO		RECAUDACIÓN LÍQUIDA OBTENIDA DURANTE EL EJERCICIO	REINTEGROS EFECTUADOS POR EL TITULAR DE LOS RECURSOS	TOTAL A PAGAR	PAGOS REALIZADOS DURANTE EL EJERCICIO	SALDO PENDIENTE DE PAGO A 31 DE DICIEMBRE
<b>RECAUDACIÓN LÍQUIDA EJERCICIO 2010</b>	0,00		0,00	0,00	0,00	0,00	0,00
Incluye: El Resultado Neto de la Liquidación Ordinaria correspondiente al mes de Diciembre de 2010.							
<b>RECAUDACIÓN LÍQUIDA EJERCICIO 2011</b>	0,00		2.327.578,69	0,00	2.327.578,69	2.257.984,08	69.594,61
Incluye: El Resultado Neto de las Liquidaciones Ordinarias correspondientes al ejercicio 2011 (de Enero a Diciembre 2011).							
<b>TOTALES</b>	<b>0,00</b>		<b>2.327.578,69</b>	<b>0,00</b>	<b>2.327.578,69</b>	<b>2.257.984,08</b>	<b>69.594,61</b>

Nota: El Saldo Pendiente de Pago a 31 de diciembre del Estado Informativo 4, recoge el importe neto resultante de la Liquidación Ordinaria practicada a este Organismo Público en el mes de diciembre de 2011.

**EJERCICIO 2011**

**ESTADO DE LA GESTIÓN DE RECURSOS ADMINISTRADOS DEL CONSORCIO PARA LA GESTIÓN DE RESIDUOS SÓLIDOS DE LA REGIÓN DE MURCIA (COGERSOL), PARA EL PERIODO: 21/12/2010-20/12/2011**

**5) ESTADO DE CUENTAS CORRIENTES EN EFECTIVO**

DESCRIPCIÓN	SALDO PENDIENTE DE PAGO A 1 DE ENERO		PAGOS	RECAUDACIÓN LÍQUIDA OBTENIDA	SALDO PENDIENTE DE PAGO A 31 DE DICIEMBRE	
	SALDO DEUDOR	SALDO ACREEDOR			SALDO DEUDOR	SALDO ACREEDOR
	TOTALES	0,00			0,00	0,00
			0,00	0,00		

Nota: El Estado Informativo 5, tan sólo registra operaciones en aquellos Organismos, Entes o Entidades que perciban Anticipos a Cuenta por parte de la Agencia Regional de Recaudación.



**EJERCICIO 2011**

**ESTADO DE LA GESTIÓN DE RECURSOS ADMINISTRADOS DE LA ASAMBLEA REGIONAL DE MURCIA PARA EL PERIODO: 21/12/2010-20/12/2011**

**1.A) DERECHOS RECONOCIDOS**

DESCRIPCIÓN	CONTRATO PREVIO		CONTRATO SIMULTANEO		TOTAL DERECHOS RECONOCIDOS
	INGRESO DIRECTO	INGRESO RECIBO	AUTO LIQUIDACIONES SIN CONTRATO PREVIO	SIN CONTRATO PREVIO	
LIQUIDACIONES PENDIENTES DE COBRO A 1 DE ENERO:					
TASACION DE COSTAS		5.816,40			5.816,40
TOTAL PTE. COBRO A 1 DE ENERO DE 2011 (POR RECIBO E INGRESO DIRECTO)		5.816,40			5.816,40
RECTIFICACIONES DEL SALDO INICIAL		0,00			0,00
TOTAL PTE. DE COBRO TRAS RECTIFICACIONES		5.816,40			5.816,40
LIQUIDACIONES PRACTICADAS DURANTE EL EJERCICIO:					
APORTACION AYUNTAMIENTOS		0,00			0,00
TOTAL LIQUIDACIONES PRACTICADAS EN EL EJERCICIO 2011 (ING.RECIBO + ING. DIRECTO)		0,00			0,00
TOTAL GENERAL (LIQUIDACIONES PTES Y PRACTICADAS DURANTE EL EJERCICIO 2011)		5.816,40			5.816,40

**EJERCICIO 2011**

**ESTADO DE LA GESTIÓN DE RECURSOS ADMINISTRADOS DE LA ASAMBLEA REGIONAL DE LA REGIÓN DE MURCIA PARA EL PERIODO: 21/12/2010-20/12/2011**

**1.B) DERECHOS RECONOCIDOS NETOS**

DESCRIPCIÓN	ANULACION DE LIQUIDACIONES		ANULACIONES POR		TOTAL DERECHOS RECONOCIDOS NETOS
	INGRESO DIRECTO	INGRESO RECIBO	DEVOLUCIONES DE INGRESOS	ANULADOS	
TASACION DE COSTAS		5.816,40			5.816,40

**EJERCICIO 2011**

**ESTADO DE LA GESTIÓN DE RECURSOS ADMINISTRADOS DE LA ASAMBLEA REGIONAL DE MURCIA PARA EL PERIODO: 21/12/2010-20/12/2011**

**1.C) RECAUDACIÓN NETA**

DESCRIPCIÓN	RECAUDACIÓN TOTAL		DEVOLUCIONES DE INGRESOS	TOTAL RECAUDACIÓN NETA
	INGRESO DIRECTO	INGRESO RECIBO		
TASACION DE COSTAS		2.908,20		2.908,20





**EJERCICIO 2011**

**ESTADO DE LA GESTION DE RECURSOS ADMINISTRADOS DE LA ASAMBLEA REGIONAL DE MURCIA, PARA EL PERIODO: 21/12/2010-20/12/2011**

**1.D) DERECHOS PENDIENTES DE COBRO**

DESCRIPCIÓN	DERECHOS RECONOCIDOS NETOS	RECAUDACIÓN NETA				POR COBRO EN ESPECIE				CANCELACIONES				TOTAL DERECHOS PENDIENTES DE COBRO A 31 DE DICIEMBRE
		INGRESO DIRECTO	INGRESO RECIBO	INGRESO DIRECTO	INGRESO RECIBO	INGRESO DIRECTO	INGRESO RECIBO	INGRESO DIRECTO	INGRESO RECIBO	INGRESO DIRECTO	INGRESO RECIBO	INGRESO DIRECTO	INGRESO RECIBO	
TASACION DE COSTAS	5.916,40													2.908,20

**EJERCICIO 2011**

**ESTADO DE LA GESTION DE RECURSOS ADMINISTRADOS DE LA ASAMBLEA REGIONAL DE MURCIA, PARA EL PERIODO: 21/12/2010-20/12/2011**

**2) ESTADO DE DEVOLUCIÓN DE INGRESOS**

DESCRIPCIÓN	DEVOLUCIONES PENDIENTES DE PAGO A 31 DE ENERO		AJUSTE SALDO INICIAL		DEVOLUCIONES RECONOCIDAS DURANTE EL EJERCICIO		DEVOLUCIONES RECONOCIDAS DURANTE EL EJERCICIO		DEVOLUCIONES PAGADAS DURANTE EL EJERCICIO		TOTAL DEVOLUCIONES PENDIENTES DE PAGO A 31 DE DICIEMBRE	
	INGRESO DIRECTO	INGRESO RECIBO	INGRESO DIRECTO	INGRESO RECIBO	INGRESO DIRECTO	INGRESO RECIBO	INGRESO DIRECTO	INGRESO RECIBO	INGRESO DIRECTO	INGRESO RECIBO	INGRESO DIRECTO	INGRESO RECIBO

Nota: De conformidad con lo establecido en el punto 2 de la Resolución de 24 de abril de 2001, de la I.General, por la que se amplía el contenido de las cuentas anuales del organismo autónomo ARR no existen datos para este Estado Informativo

**EJERCICIO 2011**

**ESTADO DE LA GESTION DE RECURSOS ADMINISTRADOS DE LA ASAMBLEA REGIONAL DE MURCIA, PARA EL PERIODO: 21/12/2010-20/12/2011**

**3) ESTADO DE SALDOS PENDIENTES DE COBRO SEGUN SU GRADO DE EXIGIBILIDAD**

CONCEPTO	PENDIENTE DE NOTIFICAR		SUSPENDIDOS		SOLICITADO APLAZAMIENTO O FRACCIONAMIENTO		CONCORDADO APLAZAMIENTO O FRACCIONAMIENTO		EN PERIODO VOLUNTARIO		EN PERIODO EJECUTIVO		TOTAL
	Nº. DE LIQUIDS.	IMPORTE	Nº. DE LIQUIDS.	IMPORTE	Nº. DE LIQUIDS.	IMPORTE	Nº. DE LIQUIDS.	IMPORTE	Nº. DE LIQUIDS.	IMPORTE	Nº. DE LIQUIDS.	IMPORTE	

Nota: De conformidad con lo establecido en el punto 3 de la Resolución de 24 de abril de 2001, de la I.General, por la que se amplía el contenido de las cuentas anuales del organismo autónomo ARR no existen datos para este Estado Informativo





**EJERCICIO 2011**

**ESTADO DE LA GESTIÓN DE RECURSOS ADMINISTRADOS DE LA ASAMBLEA REGIONAL DE MURCIA, PARA EL PERÍODO: 21/12/2010-20/12/2011**

**4) ESTADO DE LAS OBLIGACIONES DERIVADAS DE LA GESTIÓN DE LOS RECURSOS**

DESCRIPCIÓN	SALDO PENDIENTE DE PAGO A 1 DE ENERO	RECAUDACIÓN LÍQUIDA OBTENIDA DURANTE EL EJERCICIO	REINTEROS EFECTUADOS POR EL TITULAR DE LOS RECURSOS	TOTAL A PAGAR	PAGOS REALIZADOS DURANTE EL EJERCICIO	SALDO PENDIENTE DE PAGO A 31 DE DICIEMBRE
<b>RECAUDACIÓN LÍQUIDA EJERCICIO 2010</b>	98,01	0,00	0,00	98,01	98,01	0,00
Incluye: El Resultado Neto de la Liquidación Ordinaria correspondiente al mes de Diciembre de 2010.						
<b>RECAUDACIÓN LÍQUIDA EJERCICIO 2011</b>	0,00	198,12	0,00	198,12	198,12	198,12
Incluye: El Resultado Neto de las Liquidaciones Ordinarias correspondientes al ejercicio 2011 (de Enero a Diciembre 2011).						
<b>TOTALES</b>	<b>98,01</b>	<b>198,12</b>	<b>0,00</b>	<b>296,13</b>	<b>296,13</b>	<b>0,00</b>

Nota: El Saldo Pendiente de Pago a 31 de diciembre del Estado Informativo 4, recoge el importe neto resultante de la Liquidación Ordinaria practicada a esta Institución Autonómica en el mes de diciembre de 2011.

**EJERCICIO 2011**

**ESTADO DE LA GESTIÓN DE RECURSOS ADMINISTRADOS DE LA ASAMBLEA REGIONAL DE MURCIA, PARA EL PERÍODO: 21/12/2010-20/12/2011**

**5) ESTADO DE CUENTAS CORRIENTES EN EFECTIVO**

DESCRIPCIÓN	SALDO DEUDOR	SALDO ACREEDOR	PAGOS	RECAUDACIÓN LÍQUIDA OBTENIDA	SALDO DEUDOR	SALDO ACREEDOR
<b>TOTALES</b>	<b>0,00</b>	<b>0,00</b>	<b>0,00</b>	<b>0,00</b>	<b>0,00</b>	<b>0,00</b>
<b>SALDO PENDIENTE DE PAGO A 1 DE ENERO</b>						
<b>SALDO PENDIENTE DE PAGO A 31 DE DICIEMBRE</b>						

Nota: El Estado Informativo 5, tan sólo registra operaciones en aquellos Organismos, Entes o Entidades que perciban Anticipos a Cuenta por parte de la Agencia Regional de Recaudación.





EJERCICIO 2011

ESTADO DE LA GESTIÓN DE RECURSOS ADMINISTRADOS DEL ORGANISMO PAGADOR DE LA CARM FEOGA-GARANTÍA, PARA EL PERIODO: 21/12/2010-20/12/2011

1.A) DERECHOS RECONOCIDOS

DESCRIPCIÓN	CONTRAÍDO PREVIO		CONTRAÍDO SIMULTÁNEO		TOTAL DERECHOS RECONOCIDOS
	INGRESO DIRECTO	INGRESO RECIBO	AUTO LIQUIDACIONES	SIN CONTRAÍDO PREVIO	
<b>LIQUIDACIONES PENDIENTES DE COBRO A 1 DE ENERO:</b>					
LIQUIDACIONES DEUDAS FEOGA	1.915.786,49				1.915.786,49
<b>TOTAL PTE. COBRO A 1 DE ENERO DE 2011 (POR RECIBO E INGRESO DIRECTO)</b>	<b>1.915.786,49</b>				<b>1.915.786,49</b>
RECTIFICACIONES DEL SALDO INICIAL		0,00			0,00
<b>TOTAL PTE. DE COBRO TRAS RECTIFICACIONES</b>	<b>1.915.786,49</b>				<b>1.915.786,49</b>
<b>LIQUIDACIONES PRACTICADAS DURANTE EL EJERCICIO:</b>					
LIQUIDACION DEUDAS FEOGA	2.864.499,04				2.864.499,04
<b>TOTAL LIQUIDACIONES PRACTICADAS EN EL EJERCICIO 2011 (ING.RECIBO + ING. DIRECTO)</b>	<b>2.864.499,04</b>				<b>2.864.499,04</b>
<b>TOTAL GENERAL (LIQUIDACIONES PTES Y PRACTICADAS DURANTE EL EJERCICIO 2011)</b>	<b>4.780.285,53</b>				<b>4.780.285,53</b>

EJERCICIO 2011

ESTADO DE LA GESTIÓN DE RECURSOS ADMINISTRADOS DEL ORGANISMO PAGADOR DE LA CARM FEOGA-GARANTÍA, PARA EL PERIODO: 21/12/2010-20/12/2011

1.B) DERECHOS RECONOCIDOS NETOS

DESCRIPCIÓN	TOTAL DERECHOS RECONOCIDOS	ANULACION DE LIQUIDACIONES		ANULACIONES POR DEVOLUCIONES DE INGRESOS	TOTAL DERECHOS ANULADOS	TOTAL DERECHOS RECONOCIDOS NETOS
		INGRESO DIRECTO	INGRESO RECIBO			
LIQUIDACIONES DEUDAS FEOGA	4.780.285,53	424,00			424,00	4.779.861,53

EJERCICIO 2011

ESTADO DE LA GESTIÓN DE RECURSOS ADMINISTRADOS DEL ORGANISMO PAGADOR DE LA CARM FEOGA-GARANTÍA, PARA EL PERIODO: 21/12/2010-20/12/2011

1.C) RECAUDACIÓN NETA

DESCRIPCIÓN	RECAUDACIÓN TOTAL				DEVOLUCIONES DE INGRESOS	TOTAL RECAUDACIÓN NETA
	INGRESO DIRECTO	INGRESO RECIBO	AUTO LIQUIDACIONES	SIN CONTRAÍDO PREVIO		
LIQUIDACIONES DEUDAS FEOGA	269.249,80					269.249,80



EJERCICIO 2011

ESTADO DE LA GESTIÓN DE RECURSOS ADMINISTRADOS DEL ORGANISMO PAGADOR DE LA CARM FEOGA-GARANTÍA, PARA EL PERIODO: 21/12/2010-20/12/2011

1.D) DERECHOS PENDIENTES DE COBRO

DESCRIPCIÓN	DERECHOS RECONOCIDOS NETOS	RECAUDACIÓN NETA	CANCELACIONES						TOTAL DERECHOS CANCELADOS	TOTAL DERECHOS PENDIENTES DE COBRO A 31 DE DICIEMBRE
			POR COBRO EN ESPECIE		POR PRESCRIPCIÓN		POR INSOLVENCIAS Y OTRAS CAUSAS			
			INGRESO DIRECTO	INGRESO RECIBO	INGRESO DIRECTO	INGRESO RECIBO	INGRESO DIRECTO	INGRESO RECIBO		
LIQUIDACIONES DEUDAS FEOGA	4.779.861,53	269.249,80							4.510.611,73	

EJERCICIO 2011

ESTADO DE LA GESTIÓN DE RECURSOS ADMINISTRADOS DEL ORGANISMO PAGADOR DE LA CARM FEOGA-GARANTÍA, PARA EL PERIODO: 21/12/2010-20/12/2011

2) ESTADO DE DEVOLUCIÓN DE INGRESOS

DESCRIPCIÓN	DEVOLUCIONES PENDIENTES DE PAGO A 1 DE ENERO		AJUSTE SALDO INICIAL	DEVOLUCIONES RECONOCIDAS DURANTE EL EJERCICIO		DEVOLUCIONES RECONOCIDAS DURANTE EL EJERCICIO		DEVOLUCIONES PAGADAS DURANTE EL EJERCICIO	TOTAL DEVOLUCIONES PENDIENTES DE PAGO A 31 DE DICIEMBRE		
	INGRESO DIRECTO			INGRESO RECIBO		INGRESO DIRECTO				INGRESO RECIBO	
	INGRESO DIRECTO	INGRESO RECIBO		INGRESO DIRECTO	INGRESO RECIBO	INGRESO DIRECTO	INGRESO RECIBO				

Nota: De conformidad con lo establecido en el punto 2 de la Resolución de 24 de abril de 2001, de la I.General, por la que se amplía el contenido de las cuentas anuales del organismo autónomo ARR no existen datos para este Estado Informativo

EJERCICIO 2011

ESTADO DE LA GESTIÓN DE RECURSOS ADMINISTRADOS DEL ORGANISMO PAGADOR DE LA CARM FEOGA-GARANTÍA, PARA EL PERIODO: 21/12/2010-20/12/2011

3) ESTADO DE SALDOS PENDIENTES DE COBRO SEGÚN SU GRADO DE EXIGIBILIDAD

CONCEPTO	PENDIENTE DE NOTIFICAR		SUSPENDIDOS		SOLICITADO APLAZAMIENTO O FRACCIONAMIENTO		CONCEDIDO APLAZAMIENTO O FRACCIONAMIENTO		EN PERIODO VOLUNTARIO		EN PERIODO EJECUTIVO		TOTAL	
	Nº LIQ.	IMPORTE	Nº LIQ.	IMPORTE	Nº DE LIQUIDOS.	IMPORTE	Nº LIQ.	IMPORTE	Nº LIQ.	IMPORTE	Nº LIQ.	IMPORTE	NÚMERO DE LIQUIDACIONES	IMPORTE

Nota: De conformidad con lo establecido en el punto 3 de la Resolución de 24 de abril de 2001, de la I.General, por la que se amplía el contenido de las cuentas anuales del organismo autónomo ARR no existen datos para este Estado Informativo



**EJERCICIO 2011**

**ESTADO DE LA GESTIÓN DE RECURSOS ADMINISTRADOS DEL ORGANISMO PAGADOR DE LA CARM FEOGA-GARANTÍA, PARA EL PERIODO: 21/12/2010-20/12/2011**

**4) ESTADO DE LAS OBLIGACIONES DERIVADAS DE LA GESTIÓN DE LOS RECURSOS**

DESCRIPCIÓN	SALDO PENDIENTE DE PAGO A 1 DE ENERO	RECAUDACIÓN LÍQUIDA OBTENIDA DURANTE EL EJERCICIO	REINTEGROS EFECTUADOS POR EL TITULAR DE LOS RECURSOS	TOTAL A PAGAR	PAGOS REALIZADOS DURANTE EL EJERCICIO	SALDO PENDIENTE DE PAGO A 31 DE DICIEMBRE
<b>RECAUDACIÓN LÍQUIDA EJERCICIO 2010</b>	55.044,59	0,00	0,00	55.044,59	26.977,81	0,00
Incluye: El Resultado Neto de la Liquidación Ordinaria correspondiente al mes de Diciembre de 2010.						
<b>RECAUDACIÓN LÍQUIDA EJERCICIO 2011</b>	0,00	300.855,89	0,00	300.855,89	265.214,64	35.641,25
Incluye: El Resultado Neto de las Liquidaciones Ordinarias correspondientes al ejercicio 2011 (de Enero a Diciembre 2011).						
<b>TOTALES</b>	<b>55.044,59</b>	<b>300.855,89</b>	<b>0,00</b>	<b>355.900,48</b>	<b>292.192,45</b>	<b>35.641,25</b>

Nota: El Saldo Pendiente de Pago a 31 de diciembre del Estado Informativo 4, recoge el importe neto resultante de la Liquidación Ordinaria practicada a este Organismo Público en el mes de diciembre de 2011.

**EJERCICIO 2011**

**ESTADO DE LA GESTIÓN DE RECURSOS ADMINISTRADOS DEL ORGANISMO PAGADOR DE LA CARM FEOGA-GARANTÍA, PARA EL PERIODO: 21/12/2010-20/12/2011**

**5) ESTADO DE CUENTAS CORRIENTES EN EFECTIVO**

DESCRIPCIÓN	SALDO PENDIENTE DE PAGO A 1 DE ENERO		PAGOS	RECAUDACIÓN LÍQUIDA OBTENIDA	SALDO PENDIENTE DE PAGO A 31 DE DICIEMBRE	
	SALDO DEUDOR	SALDO ACREEDOR			SALDO DEUDOR	SALDO ACREEDOR
<b>TOTALES</b>	<b>0,00</b>	<b>0,00</b>	<b>0,00</b>	<b>0,00</b>	<b>0,00</b>	<b>0,00</b>

Nota: El Estado Informativo 5, tan sólo registra operaciones en aquellos Organismos, Entes o Entidades que perciban Anticipos a Cuenta por parte de la Agencia Regional de Recaudación.



**EJERCICIO 2011**

**ESTADO DE LA GESTIÓN DE RECURSOS ADMINISTRADOS DEL ORGANISMO INSTITUTO MURCIA DE ACCIÓN SOCIAL (I.M.A.S), PARA EL PERIODO: 21/12/2010-20/12/2011**

**1.A) DERECHOS RECONOCIDOS**

DESCRIPCIÓN	CONTRAÍDO PREVIO		CONTRAÍDO SIMULTÁNEO		TOTAL DERECHOS RECONOCIDOS
	INGRESO DIRECTO	INGRESO RECIBO	AUTOLIQUIDACIONES	SIN CONTRAÍDO PREVIO	
<b>LIQUIDACIONES PENDIENTES DE COBRO A 1 DE ENERO:</b>					
TOTAL PTE. COBRO A 1 DE ENERO DE 2011 (POR RECIBO E INGRESO DIRECTO)	1.233.595,80				1.233.595,80
RECTIFICACIONES DEL SALDO INICIAL	0,00				0,00
TOTAL PTE. DE COBRO TRAS RECTIFICACIONES	1.233.595,80				1.233.595,80
<b>LIQUIDACIONES PRACTICADAS DURANTE EL EJERCICIO:</b>					
DEUDAS PROVENIENTES DEL IMAS	1.034.905,66				1.034.905,66
TOTAL LIQUIDACIONES PRACTICADAS EN EL EJERCICIO 2011 (ING.RECIBO + ING. DIRECTO)	1.034.905,66				1.034.905,66
TOTAL GENERAL (LIQUIDACIONES PTES Y PRACTICADAS DURANTE EL EJERCICIO 2011)	2.268.501,46				2.268.501,46

**EJERCICIO 2011**

**ESTADO DE LA GESTIÓN DE RECURSOS ADMINISTRADOS DEL ORGANISMO INSTITUTO MURCIA DE ACCIÓN SOCIAL (I.M.A.S), PARA EL PERIODO: 21/12/2010-20/12/2011**

**1.B) DERECHOS RECONOCIDOS NETOS**

DESCRIPCIÓN	TOTAL DERECHOS RECONOCIDOS	ANULACION DE LIQUIDACIONES		ANULACIONES POR DEVOLUCIONES DE INGRESOS	TOTAL DERECHOS ANULADOS	TOTAL DERECHOS RECONOCIDOS NETOS
		INGRESO DIRECTO	INGRESO RECIBO			
DEUDAS PROVENIENTES DEL IMAS	2.268.501,46	744,72			744,72	2.267.756,74

**EJERCICIO 2011**

**ESTADO DE LA GESTIÓN DE RECURSOS ADMINISTRADOS DEL ORGANISMO INSTITUTO MURCIA DE ACCIÓN SOCIAL (I.M.A.S), PARA EL PERIODO: 21/12/2010-20/12/2011**

**1.C) RECAUDACIÓN NETA**

DESCRIPCIÓN	RECAUDACIÓN TOTAL				DEVOLUCIONES DE INGRESOS	TOTAL RECAUDACIÓN NETA
	INGRESO DIRECTO	INGRESO RECIBO	AUTOLIQUIDACIONES	SIN CONTRAÍDO PREVIO		
DEUDAS PROVENIENTES DEL IMAS	102.171,18					102.171,18



**EJERCICIO 2011**

**ESTADO DE LA GESTIÓN DE RECURSOS ADMINISTRADOS DEL ORGANISMO INSTITUTO MURCIA DE ACCIÓN SOCIAL (I.M.A.S.) PARA EL PERIODO 21/12/2010-20/12/2011**

**1.0) DERECHOS PENDIENTES DE COBRO**

DESCRIPCIÓN	DERECHOS RECONOCIDOS NETOS		RECAUDACIÓN NETA		POR COBRO EN ESPECIE		CANCELACIONES POR PRESCRIPCIÓN		POR INSOLVENCIAS Y OTRAS CAUSAS		TOTAL DERECHOS PENDIENTES DE COBRO A 31 DE DICIEMBRE	
	Nº DE LIQUIDOS	IMPORTE	Nº DE LIQUIDOS	IMPORTE	INGRESO DIRECTO	INGRESO RECIBO	INGRESO DIRECTO	INGRESO RECIBO	INGRESO DIRECTO	INGRESO RECIBO	TOTAL DERECHOS CANCELADOS	TOTAL DERECHOS PENDIENTES DE COBRO A 31 DE DICIEMBRE
DEUDAS PROVENIENTES DEL INAS		2.267.756,74	102.171,18								133.954,64	2.031.630,92

**EJERCICIO 2011**

**ESTADO DE LA GESTIÓN DE RECURSOS ADMINISTRADOS DEL ORGANISMO INSTITUTO MURCIA DE ACCIÓN SOCIAL (I.M.A.S.) PARA EL PERIODO: 21/12/2010-20/12/2011**

**2) ESTADO DE DEVOLUCIÓN DE INGRESOS**

DESCRIPCIÓN	DEVOLUCIONES PENDIENTES DE PAGO A 1 DE ENERO		AJUSTE SALDO INICIAL	DEVOLUCIONES RECONOCIDAS DURANTE EL EJERCICIO		DEVOLUCIONES PAGADAS DURANTE EL EJERCICIO		TOTAL DEVOLUCIONES PENDIENTES DE PAGO A 31 DE DICIEMBRE	
	INGRESO DIRECTO	INGRESO RECIBO		INGRESO DIRECTO	INGRESO RECIBO	INGRESO DIRECTO	INGRESO RECIBO	INGRESO DIRECTO	INGRESO RECIBO

Nota: De conformidad con lo establecido en el punto 2 de la Resolución de 24 de abril de 2001, de la I.General, por la que se amplía el contenido de las cuentas anuales del organismo autónomo ARR no existen datos para este Estado Informativo

**EJERCICIO 2011**

**ESTADO DE LA GESTIÓN DE RECURSOS ADMINISTRADOS DEL ORGANISMO INSTITUTO MURCIA DE ACCIÓN SOCIAL (I.M.A.S.) PARA EL PERIODO: 21/12/2010-20/12/2011**

**3) ESTADO DE SALDOS PENDIENTES DE COBRO SEGÚN SU GRADO DE EXIGIBILIDAD**

CONCEPTO	PENDIENTE DE HABILITAR		SUSPENDIDOS		SOLICITADO APLAZAMIENTO O FRACCIONAMIENTO		CONCEDIDO APLAZAMIENTO O FRACCIONAMIENTO		EN PERIODO VOLUNTARIO		EN PERIODO EJECUTIVO		TOTAL
	Nº DE LIQUIDOS	IMPORTE	Nº DE LIQUIDOS	IMPORTE	Nº DE LIQUIDOS	IMPORTE	Nº DE LIQUIDOS	IMPORTE	Nº DE LIQUIDOS	IMPORTE	Nº DE LIQUIDOS	IMPORTE	

Nota: De conformidad con lo establecido en el punto 3 de la Resolución de 24 de abril de 2001, de la I.General, por la que se amplía el contenido de las cuentas anuales del organismo autónomo ARR no existen datos para este Estado Informativo



**EJERCICIO 2011**

**ESTADO DE LA GESTIÓN DE RECURSOS ADMINISTRADOS DEL ORGANISMO INSTITUTO MURCIA DE ACCIÓN SOCIAL (I.M.A.S.), PARA EL PERIODO: 21/12/2010-20/12/2011**

**4) ESTADO DE LAS OBLIGACIONES DERIVADAS DE LA GESTIÓN DE LOS RECURSOS**

DESCRIPCIÓN	SALDO PENDIENTE DE PAGO A 1 DE ENERO	RECAUDACIÓN LÍQUIDA OBTENIDA DURANTE EL EJERCICIO	REINTEGROS EFECTUADOS POR EL TITULAR DE LOS RECURSOS	TOTAL A PAGAR	PAGOS REALIZADOS DURANTE EL EJERCICIO	SALDO PENDIENTE DE PAGO A 31 DE DICIEMBRE
<b>RECAUDACIÓN LÍQUIDA EJERCICIO 2010</b>	16.799,31	0,00	0,00	16.799,31	16.799,31	0,00
Incluye: El Resultado Neto de la Liquidación Ordinaria correspondiente al mes de Diciembre de 2010.						
<b>RECAUDACIÓN LÍQUIDA EJERCICIO 2011</b>	0,00	215.985,88	0,00	215.985,88	206.645,22	9.340,66
Incluye: El Resultado Neto de las Liquidaciones Ordinarias correspondientes al ejercicio 2011 (de Enero a Diciembre 2011).						
<b>TOTALES</b>	<b>16.799,31</b>	<b>215.985,88</b>	<b>0,00</b>	<b>232.785,19</b>	<b>223.444,33</b>	<b>9.340,66</b>

Nota: El Saldo Pendiente de Pago a 31 de diciembre del Estado Informativo 4, recoge el importe neto resultante de la Liquidación Ordinaria practicada a este Organismo Público en el mes de diciembre de 2011.

**EJERCICIO 2011**

**ESTADO DE LA GESTIÓN DE RECURSOS ADMINISTRADOS DEL ORGANISMO INSTITUTO MURCIA DE ACCIÓN SOCIAL (I.M.A.S.), PARA EL PERIODO: 21/12/2010-20/12/2011**

**5) ESTADO DE CUENTAS CORRIENTES EN EFECTIVO**

DESCRIPCIÓN	SALDO PENDIENTE DE PAGO A 1 DE ENERO		PAGOS	RECAUDACIÓN LÍQUIDA OBTENIDA	SALDO PENDIENTE DE PAGO A 31 DE DICIEMBRE	
	SALDO DEUDOR	SALDO ACREEDOR			SALDO DEUDOR	SALDO ACREEDOR
<b>TOTALES</b>	<b>0,00</b>	<b>0,00</b>	<b>0,00</b>	<b>0,00</b>	<b>0,00</b>	<b>0,00</b>

Nota: Sin operaciones registrables en el Estado Informativo 3.



**EJERCICIO 2011**

**ESTADO DE LA GESTIÓN DE RECURSOS ADMINISTRADOS DEL ORGANISMO SERVICIO DE EMPLEO Y FORMACIÓN (SEF) PARA EL PERIODO: 21/12/2010-20/12/2011**

**1.A) DERECHOS RECONOCIDOS**

DESCRIPCIÓN	CONTRAÍDO PREVIO		CONTRAÍDO SIMULTÁNEO		TOTAL DERECHOS RECONOCIDOS
	INGRESO DIRECTO	INGRESO RECIBO	AUTOLIQUIDACIONES	SIN CONTRAÍDO PREVIO	
<b>LIQUIDACIONES PENDIENTES DE COBRO A 1 DE ENERO:</b>					
TOTAL PTE. COBRO A 1 DE ENERO DE 2011 POR RECIBO E INGRESO DIRECTO)		4.173.986,52			4.173.986,52
<b>RECTIFICACIONES DEL SALDO INICIAL</b>					
TOTAL PTE. DE COBRO TRAS RECTIFICACIONES		4.173.986,52			4.173.986,52
<b>LIQUIDACIONES PRACTICADAS DURANTE EL EJERCICIO:</b>					
DEUDAS PROVENIENTES DEL SEF		993.158,80			993.158,80
TOTAL LIQUIDACIONES PRACTICADAS EN EL EJERCICIO 2011 (ING.RECIBO + ING. DIRECTO)		993.158,80			993.158,80
TOTAL GENERAL (LIQUIDACIONES PTES Y PRACTICADAS DURANTE EL EJERCICIO 2011)		5.167.145,32			5.167.145,32

**EJERCICIO 2011**

**ESTADO DE LA GESTIÓN DE RECURSOS ADMINISTRADOS DEL ORGANISMO SERVICIO DE EMPLEO Y FORMACIÓN (SEF) PARA EL PERIODO: 21/12/2010-20/12/2011**

**1.B) DERECHOS RECONOCIDOS NETOS**

DESCRIPCIÓN	TOTAL DERECHOS RECONOCIDOS	ANULACION DE LIQUIDACIONES		ANULACIONES POR DEVOLUCIONES DE INGRESOS	TOTAL DERECHOS ANULADOS	TOTAL DERECHOS RECONOCIDOS NETOS
		INGRESO DIRECTO	INGRESO RECIBO			
DEUDAS PROVENIENTES DEL SEF	5.167.145,32	26.659,20			26.659,20	5.140.486,12

**EJERCICIO 2011**

**ESTADO DE LA GESTIÓN DE RECURSOS ADMINISTRADOS DEL ORGANISMO SERVICIO DE EMPLEO Y FORMACIÓN (SEF) PARA EL PERIODO: 21/12/2010-20/12/2011**

**1.C) RECAUDACIÓN NETA**

DESCRIPCIÓN	RECAUDACIÓN TOTAL				DEVOLUCIONES DE INGRESOS	TOTAL RECAUDACIÓN NETA
	INGRESO DIRECTO	INGRESO RECIBO	AUTOLIQUIDACIONES	SIN CONTRAÍDO PREVIO		
DEUDAS PROVENIENTES DEL SEF	1.113.910,38					1.113.910,38



EJERCICIO 2011

ESTADO DE LA GESTIÓN DE RECURSOS ADMINISTRADOS DEL ORGANISMO SERVICIO DE EMPLEO Y FORMACIÓN (SEF) PARA EL PERIODO: 21/12/2010-20/12/2011

1.0) DERECHOS PENDIENTES DE COBRO

DESCRIPCIÓN	DERECHOS RECONOCIDOS NETOS	RECAUDACIÓN NETA	CANCELACIONES						TOTAL DERECHOS PENDIENTES DE COBRO A 31 DE DICIEMBRE	
			POR COBRO EN ESPECIE		POR PRESCRIPCIÓN		POR INSOLVENCIAS Y OTRAS CAUSAS			TOTAL DERECHOS CANCELADOS
			INGRESO DIRECTO	INGRESO RECIBO	INGRESO DIRECTO	INGRESO RECIBO	INGRESO DIRECTO	INGRESO RECIBO		
DEUDAS PROVENIENTES DEL SEF	5.140.486,12	1.113.910,38					749.661,07	749.661,07	3.276.914,67	

EJERCICIO 2011

ESTADO DE LA GESTIÓN DE RECURSOS ADMINISTRADOS DEL ORGANISMO SERVICIO DE EMPLEO Y FORMACIÓN (SEF) PARA EL PERIODO: 21/12/2010-20/12/2011

2) ESTADO DE DEVOLUCIÓN DE INGRESOS

DESCRIPCIÓN	DEVOLUCIONES PENDIENTES DE PAGO A 1 DE ENERO		AJUSTE SALDO INICIAL	DEVOLUCIONES RECONOCIDAS DURANTE EL EJERCICIO	DEVOLUCIONES RECONOCIDAS DURANTE EL EJERCICIO	DEVOLUCIONES PAGADAS DURANTE EL EJERCICIO	TOTAL DEVOLUCIONES PENDIENTES DE PAGO A 31 DE DICIEMBRE
	INGRESO DIRECTO	INGRESO RECIBO					

Nota: De conformidad con lo establecido en el punto 2 de la Resolución de 24 de abril de 2001, de la I.General, por la que se amplía el contenido de las cuentas anuales del organismo autónomo ARR no existen datos para este Estado Informativo

EJERCICIO 2011

ESTADO DE LA GESTIÓN DE RECURSOS ADMINISTRADOS DEL ORGANISMO SERVICIO DE EMPLEO Y FORMACIÓN (SEF) PARA EL PERIODO: 21/12/2010-20/12/2011

3) ESTADO DE SALDOS PENDIENTES DE COBRO SEGÚN SU GRADO DE EXIGIBILIDAD

CONCEPTO	PENDIENTE DE NOTIFICAR		SUSPENDIDOS		SOLICITADO APLAZAMIENTO O FRACCIONAMIENTO		CONCEDIDO APLAZAMIENTO O FRACCIONAMIENTO		EN PERIODO VOLUNTARIO		EN PERIODO EJECUTIVO		TOTAL	
	Nº. DE LIQUIDS.	IMPORTE	Nº. DE LIQUIDS.	IMPORTE	Nº. DE LIQUIDS.	IMPORTE	Nº. DE LIQUIDS.	IMPORTE	Nº. DE LIQUIDS.	IMPORTE	Nº. DE LIQUIDS.	IMPORTE	NÚMERO DE LIQUIDACIONES	IMPORTE

Nota: De conformidad con lo establecido en el punto 3 de la Resolución de 24 de abril de 2001, de la I.General, por la que se amplía el contenido de las cuentas anuales del organismo autónomo ARR no existen datos para este Estado Informativo



**EJERCICIO 2011**

**ESTADO DE LA GESTIÓN DE RECURSOS ADMINISTRADOS DEL ORGANISMO SERVICIO DE EMPLEO Y FORMACION (SEF) PARA EL PERIODO: 21/12/2010-30/12/2011**

**4) ESTADO DE LAS OBLIGACIONES DERIVADAS DE LA GESTIÓN DE LOS RECURSOS**

DESCRIPCIÓN	SALDO PENDIENTE DE PAGO A 1 DE ENERO	RECAUDACIÓN LÍQUIDA OBTENIDA DURANTE EL EJERCICIO	REINTEGROS EFECTUADOS POR EL TITULAR DE LOS RECURSOS	TOTAL A PAGAR	PAGOS REALIZADOS DURANTE EL EJERCICIO	SALDO PENDIENTE DE PAGO A 31 DE DICIEMBRE
<b>RECAUDACIÓN LÍQUIDA EJERCICIO 2010</b>	355.933,27	0,00	0,00	355.933,27	355.933,27	0,00
Incluye: El Resultado Neto de la Liquidación Ordinaria correspondiente al mes de Diciembre de 2010.						
<b>RECAUDACIÓN LÍQUIDA EJERCICIO 2011</b>	0,00	676.952,42	0,00	676.952,42	635.640,99	41.311,43
Incluye: El Resultado Neto de las Liquidaciones Ordinarias correspondientes al ejercicio 2011 (de Enero a Diciembre 2011).						
<b>TOTALES</b>	<b>0,00</b>	<b>676.952,42</b>	<b>0,00</b>	<b>1.032.885,69</b>	<b>991.574,26</b>	<b>41.311,43</b>

**EJERCICIO 2011**

**ESTADO DE LA GESTIÓN DE RECURSOS ADMINISTRADOS DEL ORGANISMO SERVICIO DE EMPLEO Y FORMACION (SEF) PARA EL PERIODO: 21/12/2010-30/12/2011**

**5) ESTADO DE CUENTAS CORRIENTES EN EFECTIVO**

DESCRIPCIÓN	SALDO PENDIENTE DE PAGO A 1 DE ENERO		PAGOS	RECAUDACIÓN LÍQUIDA OBTENIDA	SALDO PENDIENTE DE PAGO A 31 DE DICIEMBRE	
	SALDO DEUDOR	SALDO ACREEDOR			SALDO DEUDOR	SALDO ACREEDOR
<b>TOTALES</b>	<b>0,00</b>	<b>0,00</b>	<b>0,00</b>	<b>0,00</b>	<b>0,00</b>	<b>0,00</b>

Nota: Sin operaciones registrables en el Estado Informativo 5.



EJERCICIO 2011

ESTADO DE LA GESTIÓN DE RECURSOS ADMINISTRADOS DEL CONSORCIO DE EXTINCIÓN DE INCENDIOS Y SALVAMENTO DE LA CARM PARA EL PERIODO: 21/12/2010-20/12/2011

1.A) DERECHOS RECONOCIDOS

DESCRIPCIÓN	CONTRAÍDO PREVIO		CONTRAÍDO SIMULTÁNEO		TOTAL DERECHOS RECONOCIDOS
	INGRESO DIRECTO	INGRESO RECIBO	AUTOLIQUIDACIONES	SIN CONTRAÍDO PREVIO	
<b>LIQUIDACIONES PENDIENTES DE COBRO A 1 DE ENERO:</b>					
TOTAL PTE. COBRO A 1 DE ENERO DE 2011 (POR RECIBO E INGRESO DIRECTO)		6.292.410,16			6.292.410,16
RECTIFICACIONES DEL SALDO INICIAL					0,00
TOTAL PTE. DE COBRO TRAS RECTIFICACIONES		6.292.410,16			6.292.410,16
<b>LIQUIDACIONES PRACTICADAS DURANTE EL EJERCICIO:</b>					
APORTACION DE AYUNTAMIENTOS/COSTA INTERESES		5.046.313,87			5.046.313,87
TOTAL LIQUIDACIONES PRACTICADAS EN EL EJERCICIO 2011 (ING.RECIBO + ING. DIRECTO)		5.046.313,87			5.046.313,87
TOTAL GENERAL (LIQUIDACIONES PTES Y PRACTICADAS DURANTE EL EJERCICIO 2011)		11.338.724,03			11.338.724,03

EJERCICIO 2011

ESTADO DE LA GESTIÓN DE RECURSOS ADMINISTRADOS DEL CONSORCIO DE EXTINCIÓN DE INCENDIOS Y SALVAMENTO DE LA CARM PARA EL PERIODO: 21/12/2010-20/12/2011

1.B) DERECHOS RECONOCIDOS NETOS

DESCRIPCIÓN	TOTAL DERECHOS RECONOCIDOS	ANULACION DE LIQUIDACIONES		ANULACIONES POR DEVOLUCIONES DE INGRESOS	TOTAL DERECHOS ANULADOS	TOTAL DERECHOS RECONOCIDOS NETOS
		INGRESO DIRECTO	INGRESO RECIBO			
APORTACION AYUNTAMIENTOS	11.338.724,03					11.338.724,03

EJERCICIO 2011

ESTADO DE LA GESTIÓN DE RECURSOS ADMINISTRADOS DEL CONSORCIO DE EXTINCIÓN DE INCENDIOS Y SALVAMENTO DE LA CARM PARA EL PERIODO: 21/12/2010-20/12/2011

1.C) RECAUDACIÓN NETA

DESCRIPCIÓN	RECAUDACIÓN TOTAL				DEVOLUCIONES DE INGRESOS	TOTAL RECAUDACIÓN NETA
	INGRESO DIRECTO	INGRESO RECIBO	AUTOLIQUIDACIONES	SIN CONTRAÍDO PREVIO		
APORTACION AYUNTAMIENTOS		5.370.044,07				5.370.044,07



**EJERCICIO 2011**

**ESTADO DE LA GESTIÓN DE RECURSOS ADMINISTRADOS DEL CONSORCIO DE EXTINCIÓN DE INCENDIOS Y SALVAMENTO DE LA CARM PARA EL PERIODO: 21/12/2010-20/12/2011**

**1.0) DERECHOS PENDIENTES DE COBRO**

DESCRIPCIÓN	DERECHOS RECONOCIDOS NETOS	RECAUDACIÓN NETA	POR COBRO EN ESPECIE		CANCELACIONES		POR INSOLVENCIAS Y OTRAS CAUSAS	TOTAL DERECHOS PENDIENTES DE COBRO A 31 DE DICIEMBRE
			INGRESO DIRECTO	INGRESO RECIBO	INGRESO DIRECTO	INGRESO RECIBO		
APORT. AYUNTAMIENTOS/COSTAS INTERESES	11.338.724,03	5.370.044,07						5.968.679,96

**EJERCICIO 2011**

**ESTADO DE LA GESTIÓN DE RECURSOS ADMINISTRADOS DEL CONSORCIO DE EXTINCIÓN DE INCENDIOS Y SALVAMENTO DE LA CARM PARA EL PERIODO: 21/12/2010-20/12/2011**

**2) ESTADO DE DEVOLUCIÓN DE INGRESOS**

DESCRIPCIÓN	DEVOLUCIONES PENDIENTES DE PAGO A 31 DE ENERO		AJUSTE SALDO INICIAL		DEVOLUCIONES RECONOCIDAS DURANTE EL EJERCICIO		DEVOLUCIONES PAGADAS DURANTE EL EJERCICIO		TOTAL DEVOLUCIONES PENDIENTES DE PAGO A 31 DE DICIEMBRE
	INGRESO DIRECTO	INGRESO RECIBO	INGRESO DIRECTO	INGRESO RECIBO	INGRESO DIRECTO	INGRESO RECIBO	INGRESO DIRECTO	INGRESO RECIBO	

Nota: De conformidad con lo establecido en el punto 2 de la Resolución de 24 de abril de 2001, de la I.General, por la que se amplía el contenido de las cuentas anuales del organismo autónomo ARR no existen datos para este Estado Informativo

**EJERCICIO 2011**

**ESTADO DE LA GESTIÓN DE RECURSOS ADMINISTRADOS DEL CONSORCIO DE EXTINCIÓN DE INCENDIOS Y SALVAMENTO DE LA CARM PARA EL PERIODO: 21/12/2010-20/12/2011**

**3) ESTADO DE SALDOS PENDIENTES DE COBRO SEGÚN SU GRADO DE EXIGIBILIDAD**

CONCEPTO	PENDIENTE DE NOTIFICAR	Nº. DE LIQUIDS.	IMPORTE	SUSPENSIBLOS		SOLICITADO APLAZAMIENTO O FRACCIONAMIENTO		EN PERIODO VOLUNTARIO	EN PERIODO EJECUTIVO	TOTAL	NÚMERO DE LIQUIDACIONES	IMPORTE
				Nº. DE LIQUIDS.	IMPORTE	Nº. DE LIQUIDS.	IMPORTE					

Nota: De conformidad con lo establecido en el punto 3 de la Resolución de 24 de abril de 2001, de la I.General, por la que se amplía el contenido de las cuentas anuales del organismo autónomo ARR no existen datos para este Estado Informativo





EJERCICIO 2011

ESTADO DE LA GESTIÓN DE RECURSOS ADMINISTRADOS DEL CONSORCIO DE EXTINCIÓN DE INCENDIOS Y SALVAMENTO DE LA CARM PARA EL PERIODO: 21/12/2010-20/12/2011

4) ESTADO DE LAS OBLIGACIONES DERIVADAS DE LA GESTIÓN DE LOS RECURSOS

DESCRIPCIÓN	SALDO PENDIENTE DE PAGO A 1 DE ENERO	RECAUDACIÓN LÍQUIDA OBTENIDA DURANTE EL EJERCICIO	REINTEGROS EFECTUADOS POR EL TITULAR DE LOS RECURSOS	TOTAL A PAGAR	PAGOS REALIZADOS DURANTE EL EJERCICIO	SALDO PENDIENTE DE PAGO A 31 DE DICIEMBRE
RECAUDACIÓN LÍQUIDA EJERCICIO 2010	1.331.003,00	0,00	0,00	1.331.003,00	355.933,27	0,00
Incluye: El Resultado Neto de la Liquidación Ordinaria correspondiente al mes de Diciembre de 2010.						
RECAUDACIÓN LÍQUIDA EJERCICIO 2011	0,00	5.628.912,71	0,00	5.628.912,71	4.569.340,53	1.059.572,18
Incluye: El Resultado Neto de las Liquidaciones Ordinarias correspondientes al ejercicio 2011 (de Enero a Diciembre 2011).						
<b>TOTALES</b>	<b>1.331.003,00</b>	<b>5.628.912,71</b>	<b>0,00</b>	<b>6.959.915,71</b>	<b>4.925.273,80</b>	<b>1.059.572,18</b>

EJERCICIO 2011

ESTADO DE LA GESTIÓN DE RECURSOS ADMINISTRADOS DEL CONSORCIO DE EXTINCIÓN DE INCENDIOS Y SALVAMENTO DE LA CARM PARA EL PERIODO: 21/12/2010-20/12/2011

5) ESTADO DE CUENTAS CORRIENTES EN EFECTIVO

DESCRIPCIÓN	SALDO PENDIENTE DE PAGO A 1 DE ENERO		PAGOS	RECAUDACIÓN LÍQUIDA OBTENIDA	SALDO PENDIENTE DE PAGO A 31 DE DICIEMBRE	
	SALDO DEUDOR	SALDO ACREEDOR			SALDO DEUDOR	SALDO ACREEDOR
<b>TOTALES</b>	<b>0,00</b>	<b>0,00</b>	<b>0,00</b>	<b>0,00</b>	<b>0,00</b>	<b>0,00</b>

Nota: Sin operaciones registrables en el Estado Informativo 5.





EJERCICIO 2011

ESTADO DE LA GESTIÓN DE RECURSOS ADMINISTRADOS DE LA MANCOMUNIDAD DE MUNICIPIOS VALLE DE RICOTE, PARA EL PERIODO: 21/12/2010-20/12/2011

1.A) DERECHOS RECONOCIDOS

DESCRIPCIÓN	CONTRAÍDO PREVIO		CONTRAÍDO SIMULTÁNEO		TOTAL DERECHOS RECONOCIDOS
	INGRESO DIRECTO	INGRESO RECIBO	AUTOLIQUIDACIONES	SIN CONTRAÍDO PREVIO	
<b>LIQUIDACIONES PENDIENTES DE COBRO A 1 DE ENERO:</b>					
TOTAL PTE. COBRO A 1 DE ENERO DE 2011 (POR RECIBO E INGRESO DIRECTO)		33.128,58			33.128,58
RECTIFICACIONES DEL SALDO INICIAL		33.128,58			33.128,58
<b>TOTAL PTE. DE COBRO TRAS RECTIFICACIONES</b>					
<b>LIQUIDACIONES PRACTICADAS DURANTE EL EJERCICIO:</b>					
APORTACION DE AYUNTAMIENTOS		69.106,36			69.106,36
<b>TOTAL LIQUIDACIONES PRACTICADAS EN EL EJERCICIO 2011 (ING.RECIBO + ING. DIRECTO)</b>					
TOTAL GENERAL (LIQUIDACIONES PTES Y PRACTICADAS DURANTE EL EJERCICIO 2011)		69.106,36			102.234,94

EJERCICIO 2011

ESTADO DE LA GESTIÓN DE RECURSOS ADMINISTRADOS DE LA MANCOMUNIDAD DE MUNICIPIOS VALLE DE RICOTE PARA EL PERIODO: 21/12/2010-20/12/2011

1.B) DERECHOS RECONOCIDOS NETOS

DESCRIPCIÓN	TOTAL DERECHOS RECONOCIDOS	ANULACION DE LIQUIDACIONES		ANULACIONES POR DEVOLUCIONES DE INGRESOS	TOTAL DERECHOS ANULADOS	TOTAL DERECHOS RECONOCIDOS NETOS
		INGRESO DIRECTO	INGRESO RECIBO			
APORTACION AYUNTAMIENTOS	102.234,94					102.234,94

EJERCICIO 2011

ESTADO DE LA GESTIÓN DE RECURSOS ADMINISTRADOS DE LA MANCOMUNIDAD DE MUNICIPIOS VALLE DE RICOTE PARA EL PERIODO: 21/12/2010-20/12/2011

1.C) RECAUDACIÓN NETA

DESCRIPCIÓN	RECAUDACIÓN TOTAL				DEVOLUCIONES DE INGRESOS	TOTAL RECAUDACIÓN NETA
	INGRESO DIRECTO	INGRESO RECIBO	AUTOLIQUIDACIONES	SIN CONTRAÍDO PREVIO		
APORTACION AYUNTAMIENTOS						0,00



EJERCICIO 2011

ESTADO DE LA GESTIÓN DE RECURSOS ADMINISTRADOS DE LA MANCOMUNIDAD DE MUNICIPIOS VALLE DE RICOTE PARA EL PERIODO: 21/12/2010-20/12/2011

1.D) DERECHOS PENDIENTES DE COBRO

DESCRIPCIÓN	DERECHOS RECONOCIDOS NETOS	RECAUDACIÓN NETA	CANCELACIONES						TOTAL DERECHOS CANCELADOS	TOTAL DERECHOS PENDIENTES DE COBRO A 31 DE DICIEMBRE
			POR COBRO EN ESPECIE		POR PRESCRIPCIÓN		POR INSOLVENCIAS Y OTRAS CAUSAS			
			INGRESO DIRECTO	INGRESO RECIBO	INGRESO DIRECTO	INGRESO RECIBO	INGRESO DIRECTO	INGRESO RECIBO		
APORT.AYUNTAMIENTOS/	102.234,94								102.234,94	

EJERCICIO 2011

ESTADO DE LA GESTIÓN DE RECURSOS ADMINISTRADOS DE LA MANCOMUNIDAD DE MUNICIPIOS VALLE DE RICOTE PARA EL PERIODO: 21/12/2010-20/12/2011

2) ESTADO DE DEVOLUCIÓN DE INGRESOS

DESCRIPCIÓN	DEVOLUCIONES PENDIENTES DE PAGO A 1 DE ENERO		AJUSTE SALDO INICIAL	DEVOLUCIONES RECONOCIDAS DURANTE EL EJERCICIO	DEVOLUCIONES RECONOCIDAS DURANTE EL EJERCICIO	DEVOLUCIONES PAGADAS DURANTE EL EJERCICIO	TOTAL DEVOLUCIONES PENDIENTES DE PAGO A 31 DE DICIEMBRE
	INGRESO DIRECTO	INGRESO RECIBO					

Nota: De conformidad con lo establecido en el punto 2 de la Resolución de 24 de abril de 2001, de la I.General , por la que se amplía el contenido de las cuentas anuales del organismo autónomo ARR no existen datos para este Estado Informativo

EJERCICIO 2011

ESTADO DE LA GESTIÓN DE RECURSOS ADMINISTRADOS DE LA MANCOMUNIDAD DE MUNICIPIOS VALLE DE RICOTE PARA EL PERIODO: 21/12/2010-20/12/2011

3) ESTADO DE SALDOS PENDIENTES DE COBRO SEGÚN SU GRADO DE EXIGIBILIDAD

CONCEPTO	PENDIENTE DE NOTIFICAR		SUSPENDIDOS		SOLICITADO APLAZAMIENTO O FRACCIONAMIENTO		CONCEDIDO APLAZAMIENTO O FRACCIONAMIENTO		EN PERIODO VOLUNTARIO		EN PERIODO EJECUTIVO		TOTAL	
	Nº. DE LIQUIDS.	IMPORTE	Nº. DE LIQUIDS.	IMPORTE	Nº. DE LIQUIDS.	IMPORTE	Nº. DE LIQUIDS.	IMPORTE	Nº. DE LIQUIDS.	IMPORTE	Nº. DE LIQUIDS.	IMPORTE	NÚMERO DE LIQUIDACIONES	IMPORTE

Nota: De conformidad con lo establecido en el punto 3 de la Resolución de 24 de abril de 2001, de la I.General , por la que se amplía el contenido de las cuentas anuales del organismo autónomo ARR no existen datos para este Estado Informativo



**EJERCICIO 2011**

**ESTADO DE LA GESTIÓN DE RECURSOS ADMINISTRADOS DE LA MANCOMUNIDAD DE MUNICIPIOS VALLE DE RICOTE PARA EL PERIODO: 21/12/2010-20/12/2011**

**4) ESTADO DE LAS OBLIGACIONES DERIVADAS DE LA GESTIÓN DE LOS RECURSOS**

DESCRIPCIÓN	SALDO PENDIENTE DE PAGO A 1 DE ENERO	RECAUDACIÓN LÍQUIDA OBTENIDA DURANTE EL EJERCICIO	REINTEGROS EFECTUADOS POR EL TITULAR DE LOS RECURSOS	TOTAL A PAGAR	PAGOS REALIZADOS DURANTE EL EJERCICIO	SALDO PENDIENTE DE PAGO A 31 DE DICIEMBRE
RECAUDACIÓN LÍQUIDA EJERCICIO 2010 <small>Incluye: El Resultado Neto de la Liquidación Ordinaria correspondiente al mes de Diciembre de 2010.</small>	0,00	0,00	0,00	0,00	0,00	0,00
RECAUDACIÓN LÍQUIDA EJERCICIO 2011 <small>Incluye: El Resultado Neto de las Liquidaciones Ordinarias correspondientes al ejercicio 2011 (de Enero a Diciembre 2011).</small>	0,00	0,00	0,00	0,00	0,00	0,00
<b>TOTALES</b>	<b>0,00</b>	<b>0,00</b>	<b>0,00</b>	<b>0,00</b>	<b>0,00</b>	<b>0,00</b>

**EJERCICIO 2011**

**ESTADO DE LA GESTIÓN DE RECURSOS ADMINISTRADOS DE LA MANCOMUNIDAD DE MUNICIPIOS VALLE DE RICOTE PARA EL PERIODO: 21/12/2010-20/12/2011**

**5) ESTADO DE CUENTAS CORRIENTES EN EFECTIVO**

DESCRIPCIÓN	SALDO PENDIENTE DE PAGO A 1 DE ENERO		PAGOS	RECAUDACIÓN LÍQUIDA OBTENIDA	SALDO PENDIENTE DE PAGO A 31 DE DICIEMBRE	
	SALDO DEUDOR	SALDO ACREEDOR			SALDO DEUDOR	SALDO ACREEDOR
<b>TOTALES</b>	<b>0,00</b>	<b>0,00</b>	<b>0,00</b>	<b>0,00</b>	<b>0,00</b>	<b>0,00</b>

Nota: Sin operaciones registrables en el Estado Informativo 5



**EJERCICIO 2011**

**ESTADO DE LA GESTIÓN DE RECURSOS ADMINISTRADOS DE LA COMUNIDAD DE REGANTES POZO ROMAN NOSTRUM N° 3, PARA EL PERIODO: 21/12/2010-20/12/2011**

**1.A) DERECHOS RECONOCIDOS**

DESCRIPCIÓN	CONTRAÍDO PREVIO		CONTRAÍDO SIMULTÁNEO		TOTAL DERECHOS RECONOCIDOS
	INGRESO DIRECTO	INGRESO RECIBO	AUTOLIQUIDACIONES	SIN CONTRAÍDO PREVIO	
<b>LIQUIDACIONES PENDIENTES DE COBRO A 1 DE ENERO:</b>					
TOTAL PTE. COBRO A 1 DE ENERO DE 2011 (POR RECIBO E INGRESO DIRECTO)		69.047,97			69.047,97
<b>RECTIFICACIONES DEL SALDO INICIAL</b>					
TOTAL PTE. DE COBRO TRAS RECTIFICACIONES		69.047,97			69.047,97
<b>LIQUIDACIONES PRACTICADAS DURANTE EL EJERCICIO:</b>					
DERRAMAS/REPARTOS ORDINARIOS		22.394,99			22.394,99
TOTAL LIQUIDACIONES PRACTICADAS EN EL EJERCICIO 2011 (ING.RECIBO + ING. DIRECTO)					
TOTAL GENERAL (LIQUIDACIONES PTES Y PRACTICADAS DURANTE EL EJERCICIO 2011)		91.442,96			91.442,96

**EJERCICIO 2011**

**ESTADO DE LA GESTIÓN DE RECURSOS ADMINISTRADOS DE LA COMUNIDAD DE REGANTES POZO ROMAN NOSTRUM N° 3 PARA EL PERIODO: 21/12/2010-20/12/2011**

**1.B) DERECHOS RECONOCIDOS NETOS**

DESCRIPCIÓN	TOTAL DERECHOS RECONOCIDOS	ANULACIÓN DE LIQUIDACIONES		ANULACIONES POR DEVOLUCIONES DE INGRESOS	TOTAL DERECHOS ANULADOS	TOTAL DERECHOS RECONOCIDOS NETOS
		INGRESO DIRECTO	INGRESO RECIBO			
DERRAMAS/REPARTOS ORDINARIOS	91.442,96		5.001,05		5.001,05	86.441,91

**EJERCICIO 2011**

**ESTADO DE LA GESTIÓN DE RECURSOS ADMINISTRADOS DE LA COMUNIDAD DE REGANTES POZO ROMAN NOSTRUM N° 3 PARA EL PERIODO: 21/12/2010-20/12/2011**

**1.C) RECAUDACIÓN NETA**

DESCRIPCIÓN	RECAUDACIÓN TOTAL				DEVOLUCIONES DE INGRESOS	TOTAL RECAUDACIÓN NETA
	INGRESO DIRECTO	INGRESO RECIBO	AUTOLIQUIDACIONES	SIN CONTRAÍDO PREVIO		
DERRAMAS/REPARTOS ORDINARIOS						0,00



EJERCICIO 2011

ESTADO DE LA GESTIÓN DE RECURSOS ADMINISTRADOS DE LA COMUNIDAD DE REGANTES POZO ROMAN NOSTRUM Nº 3 PARA EL PERIODO: 21/12/2010-20/12/2011

1.D) DERECHOS PENDIENTES DE COBRO

DESCRIPCIÓN	DERECHOS RECONOCIDOS NETOS	RECAUDACIÓN NETA	CANCELACIONES						TOTAL DERECHOS CANCELADOS	TOTAL DERECHOS PENDIENTES DE COBRO A 31 DE DICIEMBRE
			POR COBRO EN ESPECIE		POR PRESCRIPCIÓN		POR INSOLVENCIAS Y OTRAS CAUSAS			
			INGRESO DIRECTO	INGRESO RECIBO	INGRESO DIRECTO	INGRESO RECIBO	INGRESO DIRECTO	INGRESO RECIBO		
DERRAMAS/REPARTOS ORDINARIOS	86.441,91								86.441,91	

EJERCICIO 2011

ESTADO DE LA GESTIÓN DE RECURSOS ADMINISTRADOS DE LA COMUNIDAD DE REGANTES POZO ROMAN NOSTRUM Nº 3, PARA EL PERIODO: 21/12/2010-20/12/2011

2) ESTADO DE DEVOLUCIÓN DE INGRESOS

DESCRIPCIÓN	DEVOLUCIONES PENDIENTES DE PAGO A 31 DE ENERO		AJUSTE SALDO INICIAL	DEVOLUCIONES RECONOCIDAS DURANTE EL EJERCICIO	DEVOLUCIONES RECONOCIDAS DURANTE EL EJERCICIO	DEVOLUCIONES PAGADAS DURANTE EL EJERCICIO	TOTAL DEVOLUCIONES PENDIENTES DE PAGO A 31 DE DICIEMBRE
	INGRESO DIRECTO	INGRESO RECIBO					

Nota: De conformidad con lo establecido en el punto 2 de la Resolución de 24 de abril de 2001, de la I.General, por la que se amplía el contenido de las cuentas anuales del organismo autónomo ARR no existen datos para este Estado Informativo

EJERCICIO 2011

ESTADO DE LA GESTIÓN DE RECURSOS ADMINISTRADOS DE LA COMUNIDAD DE REGANTES POZO ROMAN NOSTRUM Nº 3 PARA EL PERIODO: 21/12/2010-20/12/2011

3) ESTADO DE SALDOS PENDIENTES DE COBRO SEGÚN SU GRADO DE EXIGIBILIDAD

CONCEPTO	PENDIENTE DE NOTIFICAR		SUSPENDIDOS		SOLICITADO APLAZAMIENTO O FRACCIONAMIENTO		CONCEDIDO APLAZAMIENTO O FRACCIONAMIENTO		EN PERIODO VOLUNTARIO		EN PERIODO EJECUTIVO		TOTAL	
	Nº DE LIQUIDS.	IMPORTE	Nº DE LIQUIDS.	IMPORTE	Nº DE LIQUIDS.	IMPORTE	Nº DE LIQUIDS.	IMPORTE	Nº DE LIQUIDS.	IMPORTE	Nº DE LIQUIDS.	IMPORTE	NÚMERO DE LIQUIDACIONES	IMPORTE

Nota: De conformidad con lo establecido en el punto 3 de la Resolución de 24 de abril de 2001, de la I.General, por la que se amplía el contenido de las cuentas anuales del organismo autónomo ARR no existen datos para este Estado Informativo



**EJERCICIO 2011**

**ESTADO DE LA GESTIÓN DE RECURSOS ADMINISTRADOS DE LA COMUNIDAD DE REGANTES POZO ROMAN NOSTRUM N.º 3 PARA EL PERIODO: 21/12/2010-20/12/2011**

**4) ESTADO DE LAS OBLIGACIONES DERIVADAS DE LA GESTIÓN DE LOS RECURSOS**

DESCRIPCIÓN	SALDO PENDIENTE DE PAGO A 1 DE ENERO	RECAUDACIÓN LÍQUIDA OBTENIDA DURANTE EL EJERCICIO	REINTEGROS EFECTUADOS POR EL TITULAR DE LOS RECURSOS	TOTAL A PAGAR	PAGOS REALIZADOS DURANTE EL EJERCICIO	SALDO PENDIENTE DE PAGO A 31 DE DICIEMBRE
RECAUDACIÓN LÍQUIDA EJERCICIO 2010	0,00	0,00	0,00	0,00	0,00	0,00
Incluye: El Resultado Neto de la Liquidación Ordinaria correspondiente al mes de Diciembre de 2010.						
RECAUDACIÓN LÍQUIDA EJERCICIO 2011	0,00	283,73	0,00	283,73	283,73	0,00
Incluye: El Resultado Neto de las Liquidaciones Ordinarias correspondientes al ejercicio 2011 (de Enero a Diciembre 2011).						
<b>TOTALES</b>	<b>0,00</b>	<b>283,73</b>	<b>0,00</b>	<b>283,73</b>	<b>283,73</b>	<b>0,00</b>

**EJERCICIO 2011**

**ESTADO DE LA GESTIÓN DE RECURSOS ADMINISTRADOS DE LA COMUNIDAD DE REGANTES POZO ROMAN NOSTRUM N.º 3 PARA EL PERIODO: 21/12/2010-20/12/2011**

**5) ESTADO DE CUENTAS CORRIENTES EN EFECTIVO**

DESCRIPCIÓN	SALDO PENDIENTE DE PAGO A 1 DE ENERO		PAGOS	RECAUDACIÓN LÍQUIDA OBTENIDA	SALDO PENDIENTE DE PAGO A 31 DE DICIEMBRE	
	SALDO DEUDOR	SALDO ACREEDOR			SALDO DEUDOR	SALDO ACREEDOR
<b>TOTALES</b>	<b>0,00</b>	<b>0,00</b>	<b>0,00</b>	<b>0,00</b>	<b>0,00</b>	<b>0,00</b>

Nota: Sin operaciones registrables en el Estado Informativo 5

**EJERCICIO 2011**

**ESTADO DE LA GESTIÓN DE RECURSOS ADMINISTRADOS DE LA COMUNIDAD DE REGANTES HEREDAMIENTO AGUAS DE ALGUAZAS, PARA EL PERIODO: 21/12/2010-20/12/2011**

**1.A) DERECHOS RECONOCIDOS**

DESCRIPCIÓN	CONTRAÍDO PREVIO		CONTRAÍDO SIMULTÁNEO		TOTAL DERECHOS RECONOCIDOS
	INGRESO DIRECTO	INGRESO RECIBO	AUTOLIQUIDACIONES	SIN CONTRAÍDO PREVIO	
<b>LIQUIDACIONES PENDIENTES DE COBRO A 1 DE ENERO:</b>					
<b>TOTAL PTE. COBRO A 1 DE ENERO DE 2011 (POR RECIBO E INGRESO DIRECTO)</b>					
<b>RECTIFICACIONES DEL SALDO INICIAL</b>					
		7.639,18			7.639,18
<b>TOTAL PTE. DE COBRO TRAS RECTIFICACIONES</b>					
<b>LIQUIDACIONES PRACTICADAS DURANTE EL EJERCICIO:</b>					
REPARTOS ORDINARIOS		12.874,47			12.874,47
<b>TOTAL LIQUIDACIONES PRACTICADAS EN EL EJERCICIO 2011 (ING.RECIBO + ING. DIRECTO)</b>					
<b>TOTAL GENERAL (LIQUIDACIONES PTES Y PRACTICADAS DURANTE EL EJERCICIO 2011)</b>					<b>20.513,65</b>



**EJERCICIO 2011**

**ESTADO DE LA GESTIÓN DE RECURSOS ADMINISTRADOS DE LA COMUNIDAD DE REGANTES HEREDAMIENTO AGUAS DE ALGUAZAS PARA EL PERIODO: 21/12/2010-20/12/2011**

**1.B) DERECHOS RECONOCIDOS NETOS**

DESCRIPCIÓN	TOTAL DERECHOS RECONOCIDOS	ANULACIÓN DE LIQUIDACIONES		ANULACIONES POR DEVOLUCIONES DE INGRESOS	TOTAL DERECHOS ANULADOS	TOTAL DERECHOS RECONOCIDOS NETOS
		INGRESO DIRECTO	INGRESO RECIBO			
REPARTOS ORDINARIOS	20.513,65		930,97		930,97	19.582,68

**EJERCICIO 2011**

**ESTADO DE LA GESTIÓN DE RECURSOS ADMINISTRADOS DE LA COMUNIDAD DE REGANTES HEREDAMIENTO AGUAS DE ALGUAZAS PARA EL PERIODO: 21/12/2010-20/12/2011**

**1.C) RECAUDACIÓN NETA**

DESCRIPCIÓN	RECAUDACIÓN TOTAL				DEVOLUCIONES DE INGRESOS	TOTAL RECAUDACIÓN NETA
	INGRESO DIRECTO	INGRESO RECIBO	AUTOLIQUIDACIONES	SIN CONTRAÍDO PREVIO		
REPARTOS ORDINARIOS		8.382,69				8.382,69

**EJERCICIO 2011**

**ESTADO DE LA GESTIÓN DE RECURSOS ADMINISTRADOS DE LA COMUNIDAD DE REGANTES HEREDAMIENTO AGUAS DE ALGUAZAS PARA EL PERIODO: 21/12/2010-20/12/2011**

**1.D) DERECHOS PENDIENTES DE COBRO**

DESCRIPCIÓN	DERECHOS RECONOCIDOS NETOS	RECAUDACIÓN NETA	CANCELACIONES						TOTAL DERECHOS CANCELADOS	TOTAL DERECHOS PENDIENTES DE COBRO A 31 DE DICIEMBRE
			POR COBRO EN ESPECIE		POR PRESCRIPCIÓN		POR INSOLVENCIAS Y OTRAS CAUSAS			
			INGRESO DIRECTO	INGRESO RECIBO	INGRESO DIRECTO	INGRESO RECIBO	INGRESO DIRECTO	INGRESO RECIBO		
REPARTOS ORDINARIOS	19.582,68	8.382,69						218,92	218,92	10.981,07

**EJERCICIO 2011**

**ESTADO DE LA GESTIÓN DE RECURSOS ADMINISTRADOS DE LA COMUNIDAD DE REGANTES HEREDAMIENTO AGUAS DE ALGUAZAS PARA EL PERIODO: 21/12/2010-20/12/2011**

**2) ESTADO DE DEVOLUCIÓN DE INGRESOS**

DESCRIPCIÓN	DEVOLUCIONES PENDIENTES DE PAGO A 1 DE ENERO		AJUSTE SALDO INICIAL	DEVOLUCIONES RECONOCIDAS DURANTE EL EJERCICIO	DEVOLUCIONES RECONOCIDAS DURANTE EL EJERCICIO	DEVOLUCIONES PAGADAS DURANTE EL EJERCICIO	TOTAL DEVOLUCIONES PENDIENTES DE PAGO A 31 DE DICIEMBRE
	INGRESO DIRECTO	INGRESO RECIBO					

Nota: De conformidad con lo establecido en el punto 2 de la Resolución de 24 de abril de 2001, de la I.General, por la que se amplía el contenido de las cuentas anuales del organismo autónomo ARR no existen datos para este Estado Informativo



EJERCICIO 2011

ESTADO DE LA GESTIÓN DE RECURSOS ADMINISTRADOS DE LA COMUNIDAD DE REGANTES HEREDAMIENTO AGUAS DE ALGUAZAS PARA EL PERIODO: 21/12/2010-20/12/2011

3) ESTADO DE SALDOS PENDIENTES DE COBRO SEGÚN SU GRADO DE EXIGIBILIDAD

CONCEPTO	PENDIENTE DE NOTIFICAR		SUSPENDIDOS		SOLICITADO APLAZAMIENTO O FRACCIÓNAMIENTO		CONCEDIDO APLAZAMIENTO O FRACCIÓNAMIENTO		EN PERIODO VOLUNTARIO		EN PERIODO EJECUTIVO		TOTAL	
	Nº. DE LIQUIDS.	IMPORTE	Nº. DE LIQUIDS.	IMPORTE	Nº. DE LIQUIDS.	IMPORTE	Nº. DE LIQUIDS.	IMPORTE	Nº. DE LIQUIDS.	IMPORTE	Nº. DE LIQUIDS.	IMPORTE	NÚMERO DE LIQUIDACIONES	IMPORTE

Nota: De conformidad con lo establecido en el punto 3 de la Resolución de 24 de abril de 2001, de la I.General, por la que se amplía el contenido de las cuentas anuales del organismo autónomo ARR no existen datos para este Estado Informativo

EJERCICIO 2011

ESTADO DE LA GESTIÓN DE RECURSOS ADMINISTRADOS DE LA COMUNIDAD DE REGANTES HEREDAMIENTO AGUAS DE ALGUAZAS PARA EL PERIODO: 21/12/2010-20/12/2011

4) ESTADO DE LAS OBLIGACIONES DERIVADAS DE LA GESTIÓN DE LOS RECURSOS

DESCRIPCIÓN	SALDO PENDIENTE DE PAGO A 1 DE ENERO	RECAUDACIÓN LÍQUIDA OBTENIDA DURANTE EL EJERCICIO	REINTEGROS EFECTUADOS POR EL TITULAR DE LOS RECURSOS	TOTAL A PAGAR	PAGOS REALIZADOS DURANTE EL EJERCICIO	SALDO PENDIENTE DE PAGO A 31 DE DICIEMBRE
RECAUDACIÓN LÍQUIDA EJERCICIO 2010	364,43	0,00	0,00	0,00	364,43	0,00
Induye: El Resultado Neto de la Liquidación Ordinaria correspondiente al mes de Diciembre de 2010.						
RECAUDACIÓN LÍQUIDA EJERCICIO 2011	0,00	8.357,90	0,00	8.357,90	8.225,19	132,90
Induye: El Resultado Neto de las Liquidaciones Ordinarias correspondientes al ejercicio 2011 (de Enero a Diciembre 2011).						
<b>TOTALES</b>	<b>364,43</b>	<b>8.357,90</b>	<b>0,00</b>	<b>8.357,90</b>	<b>8.589,62</b>	<b>132,90</b>

EJERCICIO 2011

ESTADO DE LA GESTIÓN DE RECURSOS ADMINISTRADOS DE LA COMUNIDAD DE REGANTES HEREDAMIENTO AGUAS DE ALGUAZAS PARA EL PERIODO: 21/12/2010-20/12/2011

5) ESTADO DE CUENTAS CORRIENTES EN EFECTIVO

DESCRIPCIÓN	SALDO PENDIENTE DE PAGO A 1 DE ENERO		PAGOS	RECAUDACIÓN LÍQUIDA OBTENIDA	SALDO PENDIENTE DE PAGO A 31 DE DICIEMBRE	
	SALDO DEUDOR	SALDO ACREEDOR			SALDO DEUDOR	SALDO ACREEDOR
<b>TOTALES</b>	<b>0,00</b>	<b>0,00</b>	<b>0,00</b>	<b>0,00</b>	<b>0,00</b>	<b>0,00</b>

Nota: Sin operaciones registrables en el Estado Informativo 5





**EJERCICIO 2011**

**ESTADO DE LA GESTIÓN DE RECURSOS ADMINISTRADOS DE LA COMUNIDAD DE REGANTES LAS TOSQUILLAS, PARA EL PERIODO: 21/12/2010-20/12/2011**

**1.A) DERECHOS RECONOCIDOS**

DESCRIPCIÓN	CONTRAÍDO PREVIO		CONTRAÍDO SIMULTÁNEO		TOTAL DERECHOS RECONOCIDOS
	INGRESO DIRECTO	INGRESO RECIBO	AUTO LIQUIDACIONES	SIN CONTRAÍDO PREVIO	
<b>LIQUIDACIONES PENDIENTES DE COBRO A 1 DE ENERO:</b>					
TOTAL PTE. COBRO A 1 DE ENERO DE 2011 (POR RECIBO E INGRESO DIRECTO)					
RECTIFICACIONES DEL SALDO INICIAL					36.282,40
TOTAL PTE. DE COBRO TRAS RECTIFICACIONES		36.282,40			36.282,40
<b>LIQUIDACIONES PRACTICADAS DURANTE EL EJERCICIO:</b>					
<b>DERRAMAS</b>					
TOTAL LIQUIDACIONES PRACTICADAS EN EL EJERCICIO 2011 (ING.RECIBO + ING. DIRECTO)					
TOTAL GENERAL (LIQUIDACIONES PTES Y PRACTICADAS DURANTE EL EJERCICIO 2011)		36.282,40			36.282,40

**EJERCICIO 2011**

**ESTADO DE LA GESTIÓN DE RECURSOS ADMINISTRADOS DE LA COMUNIDAD DE LAS TOSQUILLAS PARA EL PERIODO: 21/12/2010-20/12/2011**

**1.B) DERECHOS RECONOCIDOS NETOS**

DESCRIPCIÓN	TOTAL DERECHOS RECONOCIDOS	ANULACION DE LIQUIDACIONES		ANULACIONES POR DEVOLUCIONES DE INGRESOS	TOTAL DERECHOS ANULADOS	TOTAL DERECHOS RECONOCIDOS NETOS
		INGRESO DIRECTO	INGRESO RECIBO			
DERRAMAS	36.282,40					36.282,40

**EJERCICIO 2011**

**ESTADO DE LA GESTIÓN DE RECURSOS ADMINISTRADOS DE LA COMUNIDAD DE REGANTES LAS TOSQUILLAS PARA EL PERIODO: 21/12/2010-20/12/2011**

**1.C) RECAUDACIÓN NETA**

DESCRIPCIÓN	RECAUDACIÓN TOTAL				DEVOLUCIONES DE INGRESOS	TOTAL RECAUDACIÓN NETA
	INGRESO DIRECTO	INGRESO RECIBO	AUTO LIQUIDACIONES	SIN CONTRAÍDO PREVIO		
DERRAMAS		8.068,06				8.068,06



**EJERCICIO 2011**

**ESTADO DE LA GESTIÓN DE RECURSOS ADMINISTRADOS DE LA COMUNIDAD DE REGANTES LAS TOSQUILLAS PARA EL PERIODO: 21/12/2010-20/12/2011**

**1.0) DERECHOS PENDIENTES DE COBRO**

DESCRIPCIÓN	DERECHOS RECONOCIDOS NETOS	RECAUDACIÓN NETA	CANCELACIONES						TOTAL DERECHOS CANCELADOS	TOTAL DERECHOS PENDIENTES DE COBRO A 31 DE DICIEMBRE
			POR COBRO EN ESPECIE		POR PRESCRIPCIÓN		POR INSOLVENCIAS Y OTRAS CAUSAS			
			INGRESO DIRECTO	INGRESO RECIBO	INGRESO DIRECTO	INGRESO RECIBO	INGRESO DIRECTO	INGRESO RECIBO		
DERRAMAS	36.282,40	8.068,06						5.576,48	5.576,48	22.637,86

**EJERCICIO 2011**

**ESTADO DE LA GESTIÓN DE RECURSOS ADMINISTRADOS DE LA COMUNIDAD DE REGANTES LAS TOSQUILLAS PARA EL PERIODO: 21/12/2010-20/12/2011**

**2) ESTADO DE DEVOLUCIÓN DE INGRESOS**

DESCRIPCIÓN	DEVOLUCIONES PENDIENTES DE PAGO A 1 DE ENERO		AJUSTE SALDO INICIAL	DEVOLUCIONES RECONOCIDAS DURANTE EL EJERCICIO	DEVOLUCIONES RECONOCIDAS DURANTE EL EJERCICIO	DEVOLUCIONES PAGADAS DURANTE EL EJERCICIO	TOTAL DEVOLUCIONES PENDIENTES DE PAGO A 31 DE DICIEMBRE
	INGRESO DIRECTO	INGRESO RECIBO					

Nota: De conformidad con lo establecido en el punto 2 de la Resolución de 24 de abril de 2001, de la I.General, por la que se amplía el contenido de las cuentas anuales del organismo autónomo ARR no existen datos para este Estado Informativo

**EJERCICIO 2011**

**ESTADO DE LA GESTIÓN DE RECURSOS ADMINISTRADOS DE LA COMUNIDAD DE REGANTES LAS TOSQUILLAS PARA EL PERIODO: 21/12/2010-20/12/2011**

**3) ESTADO DE SALDOS PENDIENTES DE COBRO SEGÚN SU GRADO DE EXIGIBILIDAD**

CONCEPTO	PENDIENTE DE NOTIFICAR		SUSPENDIDOS		SOLICITADO APLAZAMIENTO O FRACCIONAMIENTO		CONCEDIDO APLAZAMIENTO O FRACCIONAMIENTO		EN PERIODO VOLUNTARIO		EN PERIODO EJECUTIVO		TOTAL	
	Nº. DE LIQUIDS.	IMPORTE	Nº. DE LIQUIDS.	IMPORTE	Nº. DE LIQUIDS.	IMPORTE	Nº. DE LIQUIDS.	IMPORTE	Nº. DE LIQUIDS.	IMPORTE	Nº. DE LIQUIDS.	IMPORTE	NÚMERO DE LIQUIDACIONES	IMPORTE

Nota: De conformidad con lo establecido en el punto 2 de la Resolución de 24 de abril de 2001, de la I.General, por la que se amplía el contenido de las cuentas anuales del organismo autónomo ARR no existen datos para este Estado Informativo



**EJERCICIO 2011**

**ESTADO DE LA GESTIÓN DE RECURSOS ADMINISTRADOS DE LA COMUNIDAD DE REGANTES LAS TOSQUILLAS PARA EL PERIODO: 21/12/2010-30/12/2011**

**4) ESTADO DE LAS OBLIGACIONES DERIVADAS DE LA GESTIÓN DE LOS RECURSOS**

DESCRIPCIÓN	SALDO PENDIENTE DE PAGO A 1 DE ENERO	RECAUDACIÓN LÍQUIDA OBTENIDA DURANTE EL EJERCICIO	REINTEGROS EFECTUADOS POR EL TITULAR DE LOS RECURSOS	TOTAL A PAGAR	PAGOS REALIZADOS DURANTE EL EJERCICIO	SALDO PENDIENTE DE PAGO A 31 DE DICIEMBRE
<b>RECAUDACIÓN LÍQUIDA EJERCICIO 2010</b>	869,27	0,00	0,00	869,27	869,27	0,00
Incluye: El Resultado Neto de la Liquidación Ordinaria correspondiente al mes de Diciembre de 2010.						
<b>RECAUDACIÓN LÍQUIDA EJERCICIO 2011</b>	0,00	8.434,70	0,00	8.434,70	8.434,70	0,00
Incluye: El Resultado Neto de las Liquidaciones Ordinarias correspondientes al ejercicio 2011 (de Enero a Diciembre 2011).						
<b>TOTALES</b>	<b>0,00</b>	<b>8.434,70</b>	<b>0,00</b>	<b>9.303,97</b>	<b>9.303,97</b>	<b>0,00</b>

**EJERCICIO 2011**

**ESTADO DE LA GESTIÓN DE RECURSOS ADMINISTRADOS DE LA COMUNIDAD DE REGANTES LAS TOSQUILLAS PARA EL PERIODO: 21/12/2010-20/12/2011**

**5) ESTADO DE CUENTAS CORRIENTES EN EFECTIVO**

DESCRIPCIÓN	SALDO PENDIENTE DE PAGO A 1 DE ENERO		PAGOS	RECAUDACIÓN LÍQUIDA OBTENIDA	SALDO PENDIENTE DE PAGO A 31 DE DICIEMBRE	
	SALDO DEUDOR	SALDO ACREEDOR			SALDO DEUDOR	SALDO ACREEDOR
<b>TOTALES</b>	<b>0,00</b>	<b>0,00</b>	<b>0,00</b>	<b>0,00</b>	<b>0,00</b>	<b>0,00</b>

Nota: Sin operaciones registrables en el Estado Informativo 5

**EJERCICIO 2011**

**ESTADO DE LA GESTIÓN DE RECURSOS ADMINISTRADOS DE LA COMUNIDAD DE REGANTES MINAS Y SANTA INES. PARA EL PERIODO: 21/12/2010-20/12/2011**

**1.A) DERECHOS RECONOCIDOS**

DESCRIPCIÓN	CONTRAÍDO PREVIO		CONTRAÍDO SIMULTÁNEO		TOTAL DERECHOS RECONOCIDOS
	INGRESO DIRECTO	INGRESO RECIBO	AUTOLIQUIDACIONES	SIN CONTRAÍDO PREVIO	
<b>LIQUIDACIONES PENDIENTES DE COBRO A 1 DE ENERO:</b>					
<b>TOTAL PTE. COBRO A 1 DE ENERO DE 2011 (POR RECIBO E INGRESO DIRECTO)</b>					
<b>RECTIFICACIONES DEL SALDO INICIAL</b>					
<b>TOTAL PTE. DE COBRO TRAS RECTIFICACIONES</b>					
<b>LIQUIDACIONES PRACTICADAS DURANTE EL EJERCICIO:</b>					
DERRAMAS		11.702,10			11.702,10
<b>TOTAL LIQUIDACIONES PRACTICADAS EN EL EJERCICIO 2011 (ING.RECIBO + ING. DIRECTO)</b>		11.702,10			11.702,10
<b>TOTAL GENERAL (LIQUIDACIONES PTES Y PRACTICADAS DURANTE EL EJERCICIO 2011)</b>		11.702,10			11.702,10



CUENTA GENERAL 2011



EJERCICIO 2011

ESTADO DE LA GESTIÓN DE RECURSOS ADMINISTRADOS DE LA COMUNIDAD DE REGANTES MINAS Y SANTAS INES PARA EL PERIODO: 21/12/2010-20/12/2011

1.B) DERECHOS RECONOCIDOS NETOS	ANULACION DE LIQUIDACIONES		ANULACIONES POR DEVOLUCIONES DE INGRESOS		TOTAL DERECHOS RECONOCIDOS NETOS
DESCRIPCIÓN	INGRESO DIRECTO	INGRESO RECIBO	INGRESO DIRECTO	INGRESO RECIBO	TOTAL DERECHOS ANULADOS
DERRAMAS	11.702,10	2.262,00			2.262,00
					9.440,10

EJERCICIO 2011

ESTADO DE LA GESTIÓN DE RECURSOS ADMINISTRADOS DE LA COMUNIDAD DE REGANTES MINAS Y SANTAS INES PARA EL PERIODO: 21/12/2010-20/12/2011

1.C) RECAUDACIÓN NETA	RECAUDACIÓN TOTAL		DEVOLUCIONES DE INGRESOS		TOTAL RECAUDACIÓN NETA
DESCRIPCIÓN	INGRESO DIRECTO	INGRESO RECIBO	AUTOLIQUIDACIONES	SIN CONTRAÍDO PREVIO	
DERRAMAS	372,00				372,00

EJERCICIO 2011

ESTADO DE LA GESTIÓN DE RECURSOS ADMINISTRADOS DE LA COMUNIDAD DE REGANTES MINAS Y SANTAS INES PARA EL PERIODO: 21/12/2010-20/12/2011

1.D) DERECHOS PENDIENTES DE COBRO	RECAUDACIÓN NETA		POR COBRO EN ESPECIE		POR PRESCRIPCIÓN		POR INSOLVENCIAS Y OTRAS CAUSAS		TOTAL DERECHOS PENDIENTES DE COBRO A 31 DE DICIEMBRE
DESCRIPCIÓN	INGRESO DIRECTO	INGRESO RECIBO	INGRESO DIRECTO	INGRESO RECIBO	INGRESO DIRECTO	INGRESO RECIBO	INGRESO DIRECTO	INGRESO RECIBO	TOTAL DERECHOS CANCELADOS
DERRAMAS	9.440,10	372							9.068,10

EJERCICIO 2011

ESTADO DE LA GESTIÓN DE RECURSOS ADMINISTRADOS DE LA COMUNIDAD DE REGANTES MINAS Y SANTAS INES PARA EL PERIODO: 21/12/2010-20/12/2011

2) ESTADO DE DEVOLUCIÓN DE INGRESOS	DEVOLUCIONES PENDIENTES DE PAGO A 31 DE ENERO		AJUSTE SALDO INICIAL		DEVOLUCIONES RECONOCIDAS DURANTE EL EJERCICIO		DEVOLUCIONES RECONOCIDAS DURANTE EL EJERCICIO		TOTAL DEVOLUCIONES PENDIENTES DE PAGO A 31 DE DICIEMBRE
DESCRIPCIÓN	INGRESO DIRECTO	INGRESO RECIBO	INGRESO DIRECTO	INGRESO RECIBO	INGRESO DIRECTO	INGRESO RECIBO	INGRESO DIRECTO	INGRESO RECIBO	





**EJERCICIO 2011**

**ESTADO DE LA GESTIÓN DE RECURSOS ADMINISTRADOS DE LA COMUNIDAD DE REGANTES MINAS Y SANTA INES PARA EL PERIODO: 21/12/2010-20/12/2011**

**3) ESTADO DE SALDOS PENDIENTES DE COBRO SEGÚN SU GRADO DE EXIGIBILIDAD**

CONCEPTO	PENDIENTE DE NOTIFICAR		SUSPENDIDOS		SOLICITADO APLAZAMIENTO O FRACCIONAMIENTO		CONCEDIDO APLAZAMIENTO O FRACCIONAMIENTO		EN PERIODO VOLUNTARIO		EN PERIODO EJECUTIVO		TOTAL	
	Nº. DE LIQUIDS.	IMPORTE	Nº. DE LIQUIDS.	IMPORTE	Nº. DE LIQUIDS.	IMPORTE	Nº. DE LIQUIDS.	IMPORTE	Nº. DE LIQUIDS.	IMPORTE	Nº. DE LIQUIDS.	IMPORTE	NÚMERO DE LIQUIDACIONES	IMPORTE

Nota: De conformidad con lo establecido en el punto 2 de la Resolución de 24 de abril de 2001, de la I.General, por la que se amplía el contenido de las cuentas anuales del organismo autónomo ARR no existen datos para este Estado Informativo

**EJERCICIO 2011**

**ESTADO DE LA GESTIÓN DE RECURSOS ADMINISTRADOS DE LA COMUNIDAD DE REGANTES MINAS Y SANTA INES PARA EL PERIODO: 21/12/2010-20/12/2011**

**4) ESTADO DE LAS OBLIGACIONES DERIVADAS DE LA GESTIÓN DE LOS RECURSOS**

DESCRIPCIÓN	SALDO PENDIENTE DE PAGO A 1 DE ENERO	RECAUDACIÓN LÍQUIDA OBTENIDA DURANTE EL EJERCICIO	REINTEGROS EFECTUADOS POR EL TITULAR DE LOS RECURSOS	TOTAL A PAGAR	PAGOS REALIZADOS DURANTE EL EJERCICIO	SALDO PENDIENTE DE PAGO A 31 DE DICIEMBRE
RECAUDACIÓN LÍQUIDA EJERCICIO 2010	0,00	0,00	0,00	0,00	0,00	0,00
Incluye: El Resultado Neto de la Liquidación Ordinaria correspondiente al mes de Diciembre de 2010.						
RECAUDACIÓN LÍQUIDA EJERCICIO 2011	0,00	411,90	0,00	411,90	353,40	58,50
Incluye: El Resultado Neto de las Liquidaciones Ordinarias correspondientes al ejercicio 2011 (de Enero a Diciembre 2011).						
<b>TOTALES</b>	<b>0,00</b>	<b>411,90</b>	<b>0,00</b>	<b>411,90</b>	<b>353,40</b>	<b>58,50</b>

**EJERCICIO 2011**

**ESTADO DE LA GESTIÓN DE RECURSOS ADMINISTRADOS DE LA COMUNIDAD DE REGANTES MINAS Y SANTA INES PARA EL PERIODO: 21/12/2010-20/12/2011**

**5) ESTADO DE CUENTAS CORRIENTES EN EFECTIVO**

DESCRIPCIÓN	SALDO PENDIENTE DE PAGO A 1 DE ENERO		PAGOS	RECAUDACIÓN LÍQUIDA OBTENIDA	SALDO PENDIENTE DE PAGO A 31 DE DICIEMBRE	
	SALDO DEUDOR	SALDO ACREEDOR			SALDO DEUDOR	SALDO ACREEDOR
<b>TOTALES</b>	<b>0,00</b>	<b>0,00</b>	<b>0,00</b>	<b>0,00</b>	<b>0,00</b>	<b>0,00</b>

Nota: Sin operaciones registrables en el Estado Informativo 5



**EJERCICIO 2011**

**ESTADO DE LA GESTIÓN DE RECURSOS ADMINISTRADOS DE LA COMUNIDAD DE REGANTES DEL PUENTE DEL CALDO Y MIRAVETES, PARA EL PERIODO: 21/12/2010-20/12/2011**

**1.A) DERECHOS RECONOCIDOS**

DESCRIPCIÓN	CONTRAÍDO PREVIO		CONTRAÍDO SIMULTÁNEO		TOTAL DERECHOS RECONOCIDOS
	INGRESO DIRECTO	INGRESO RECIBO	AUTOLIQUIDACIONES	SIN CONTRAÍDO PREVIO	
<b>LIQUIDACIONES PENDIENTES DE COBRO A 1 DE ENERO:</b>					
<b>TOTAL PTE. COBRO A 1 DE ENERO DE 2011 (POR RECIBO E INGRESO DIRECTO)</b>					
<b>RECTIFICACIONES DEL SALDO INICIAL</b>					
<b>TOTAL PTE. DE COBRO TRAS RECTIFICACIONES</b>					
<b>LIQUIDACIONES PRACTICADAS DURANTE EL EJERCICIO:</b>					
DERRAMAS		8.067,10			8.067,10
<b>TOTAL LIQUIDACIONES PRACTICADAS EN EL EJERCICIO 2011 (ING.RECIBO + ING. DIRECTO)</b>					
<b>TOTAL GENERAL (LIQUIDACIONES PTES Y PRACTICADAS DURANTE EL EJERCICIO 2011)</b>					
		8.067,10			8.067,10

**EJERCICIO 2011**

**ESTADO DE LA GESTIÓN DE RECURSOS ADMINISTRADOS DE LA COMUNIDAD DE REGANTES DEL PUENTE DEL CALDO Y MIRAVETES PARA EL PERIODO: 21/12/2010-20/12/2011**

**1.B) DERECHOS RECONOCIDOS NETOS**

DESCRIPCIÓN	TOTAL DERECHOS RECONOCIDOS	ANULACION DE LIQUIDACIONES		ANULACIONES POR DEVOLUCIONES DE INGRESOS	TOTAL DERECHOS ANULADOS	TOTAL DERECHOS RECONOCIDOS NETOS
		INGRESO DIRECTO	INGRESO RECIBO			
DERRAMAS	8.067,10					8.067,10

**EJERCICIO 2011**

**ESTADO DE LA GESTIÓN DE RECURSOS ADMINISTRADOS DE LA COMUNIDAD DE REGANTES DEL PUENTE DEL CALDO Y MIRAVETES PARA EL PERIODO: 21/12/2010-20/12/2011**

**1.C) RECAUDACIÓN NETA**

DESCRIPCIÓN	RECAUDACIÓN TOTAL				DEVOLUCIONES DE INGRESOS	TOTAL RECAUDACIÓN NETA
	INGRESO DIRECTO	INGRESO RECIBO	AUTOLIQUIDACIONES	SIN CONTRAÍDO PREVIO		
DERRAMAS		219,00				219,00



EJERCICIO 2011

ESTADO DE LA GESTIÓN DE RECURSOS ADMINISTRADOS DE LA COMUNIDAD DE REGANTES DEL PUENTE DEL CALDO Y MIRAVETES PARA EL PERIODO: 21/12/2010-30/12/2011

1.D) DERECHOS PENDIENTES DE COBRO

DESCRIPCIÓN	DERECHOS RECONOCIDOS NETOS	RECAUDACIÓN NETA	CANCELACIONES						TOTAL DERECHOS PENDIENTES DE COBRO A 31 DE DICIEMBRE
			POR COBRO EN ESPECIE		POR PRESCRIPCIÓN		POR INSOLVENCIAS Y OTRAS CAUSAS		
			INGRESO DIRECTO	INGRESO RECIBO	INGRESO DIRECTO	INGRESO RECIBO	INGRESO DIRECTO	INGRESO RECIBO	
DERRAMAS	8.067,10	219,00							7.848,10

EJERCICIO 2011

ESTADO DE LA GESTIÓN DE RECURSOS ADMINISTRADOS DE LA COMUNIDAD DE REGANTES DEL PUENTE DEL CALDO Y MIRAVETES PARA EL PERIODO: 21/12/2010-30/12/2011

2) ESTADO DE DEVOLUCIÓN DE INGRESOS

DESCRIPCIÓN	DEVOLUCIONES PENDIENTES DE PAGO A 1 DE ENERO		AJUSTE SALDO INICIAL	DEVOLUCIONES RECONOCIDAS DURANTE EL EJERCICIO		DEVOLUCIONES RECONOCIDAS DURANTE EL EJERCICIO		TOTAL DEVOLUCIONES PENDIENTES DE PAGO A 31 DE DICIEMBRE
	PAGO A 1 DE ENERO			RECONOCIDAS DURANTE EL EJERCICIO		RECONOCIDAS DURANTE EL EJERCICIO		
	INGRESO DIRECTO	INGRESO RECIBO						

EJERCICIO 2011

ESTADO DE LA GESTIÓN DE RECURSOS ADMINISTRADOS DE LA COMUNIDAD DE REGANTES DEL PUENTE DEL CALDO Y MIRAVETES PARA EL PERIODO: 21/12/2010-30/12/2011

3) ESTADO DE SALDOS PENDIENTES DE COBRO SEGÚN SU GRADO DE EXIGIBILIDAD

CONCEPTO	PENDIENTE DE NOTIFICAR		SUSPENDIDOS		SOLICITADO APLAZAMIENTO O FRACCIONAMIENTO		CONCEDIDO APLAZAMIENTO O FRACCIONAMIENTO		EN PERIODO VOLUNTARIO		EN PERIODO EJECUTIVO		TOTAL	
	PENDIENTE DE NOTIFICAR		SUSPENDIDOS		SOLICITADO APLAZAMIENTO O FRACCIONAMIENTO		CONCEDIDO APLAZAMIENTO O FRACCIONAMIENTO		EN PERIODO VOLUNTARIO		EN PERIODO EJECUTIVO		TOTAL	
	Nº. DE LIQUIDS.	IMPORTE	Nº. DE LIQUIDS.	IMPORTE	Nº. DE LIQUIDS.	IMPORTE	Nº. DE LIQUIDS.	IMPORTE	Nº. DE LIQUIDS.	IMPORTE	Nº. DE LIQUIDS.	IMPORTE	NÚMERO DE LIQUIDACIONES	IMPORTE



EJERCICIO 2011

ESTADO DE LA GESTIÓN DE RECURSOS ADMINISTRADOS DE LA COMUNIDAD DE REGANTES DEL PUENTE DEL CALDO Y MIRAVETES PARA EL PERIODO: 21/12/2010-20/12/2011

4) ESTADO DE LAS OBLIGACIONES DERIVADAS DE LA GESTIÓN DE LOS RECURSOS

DESCRIPCIÓN	SALDO PENDIENTE DE PAGO A 1 DE ENERO	RECAUDACIÓN LÍQUIDA OBTENIDA DURANTE EL EJERCICIO	REINTEGROS EFECTUADOS POR EL TITULAR DE LOS RECURSOS	TOTAL A PAGAR	PAGOS REALIZADOS DURANTE EL EJERCICIO	SALDO PENDIENTE DE PAGO A 31 DE DICIEMBRE
RECAUDACIÓN LÍQUIDA EJERCICIO 2010	0,00	0,00	0,00	0,00	0,00	0,00
Incluye: El Resultado Neto de la Liquidación Ordinaria correspondiente al mes de Diciembre de 2010.						
RECAUDACIÓN LÍQUIDA EJERCICIO 2011	0,00	306,60	0,00	306,60	306,60	306,60
Incluye: El Resultado Neto de las Liquidaciones Ordinarias correspondientes al ejercicio 2011 (de Enero a Diciembre 2011).						
<b>TOTALES</b>	<b>0,00</b>	<b>306,60</b>	<b>0,00</b>	<b>306,60</b>	<b>306,60</b>	<b>306,60</b>

EJERCICIO 2011

ESTADO DE LA GESTIÓN DE RECURSOS ADMINISTRADOS DE LA COMUNIDAD DE REGANTES DEL PUENTE DEL CALDO Y MIRAVETES PARA EL PERIODO: 21/12/2010-20/12/2011

5) ESTADO DE CUENTAS CORRIENTES EN EFECTIVO

DESCRIPCIÓN	SALDO PENDIENTE DE PAGO A 1 DE ENERO		PAGOS	RECAUDACIÓN LÍQUIDA OBTENIDA	SALDO PENDIENTE DE PAGO A 31 DE DICIEMBRE	
	SALDO DEUDOR	SALDO ACREEDOR			SALDO DEUDOR	SALDO ACREEDOR
<b>TOTALES</b>	<b>0,00</b>	<b>0,00</b>	<b>0,00</b>	<b>0,00</b>	<b>0,00</b>	<b>0,00</b>

Nota: Sin operaciones registrables en el Estado Informativo 5

EJERCICIO 2011

ESTADO DE LA GESTIÓN DE RECURSOS ADMINISTRADOS DE LA COMUNIDAD DE LA COMARCA ORIENTAL PARA EL PERIODO: 21/12/2010-20/12/2011

1.A) DERECHOS RECONOCIDOS

DESCRIPCIÓN	CONTRAÍDO PREVIO		CONTRAÍDO SIMULTÁNEO		TOTAL DERECHOS RECONOCIDOS
	INGRESO DIRECTO	INGRESO RECIBO	AUTOLIQUIDACIONES	SIN CONTRAÍDO PREVIO	
<b>LIQUIDACIONES PENDIENTES DE COBRO A 1 DE ENERO:</b>					
<b>TOTAL PTE. COBRO A 1 DE ENERO DE 2011 (POR RECIBO E INGRESO DIRECTO)</b>					
<b>RECTIFICACIONES DEL SALDO INICIAL</b>					
<b>TOTAL PTE. DE COBRO TRAS RECTIFICACIONES</b>					
<b>LIQUIDACIONES PRACTICADAS DURANTE EL EJERCICIO:</b>					
DERRAMAS		199.151,94			199.151,94
<b>TOTAL LIQUIDACIONES PRACTICADAS EN EL EJERCICIO 2011 (ING.RECIBO + ING. DIRECTO)</b>					
<b>TOTAL GENERAL (LIQUIDACIONES PTES Y PRACTICADAS DURANTE EL EJERCICIO 2011)</b>		199.151,94			199.151,94





EJERCICIO 2011

ESTADO DE LA GESTIÓN DE RECURSOS ADMINISTRADOS DE LA COMUNIDAD DE LA COMARCA ORIENTAL PARA EL PERIODO: 21/12/2010-20/12/2011

1.B) DERECHOS RECONOCIDOS NETOS

DESCRIPCIÓN	TOTAL DERECHOS RECONOCIDOS	ANULACION DE LIQUIDACIONES		ANULACIONES POR DEVOLUCIONES DE INGRESOS	TOTAL DERECHOS ANULADOS	TOTAL DERECHOS RECONOCIDOS NETOS
		INGRESO DIRECTO	INGRESO RECIBO			
DERRAMAS	199.151,94		55.944,04		55.944,04	143.207,90

EJERCICIO 2011

ESTADO DE LA GESTIÓN DE RECURSOS ADMINISTRADOS DE LA COMUNIDAD DE LA COMARCA ORIENTAL PARA EL PERIODO: 21/12/2010-20/12/2011

1.C) RECAUDACIÓN NETA

DESCRIPCIÓN	RECAUDACIÓN TOTAL				DEVOLUCIONES DE INGRESOS	TOTAL RECAUDACIÓN NETA
	INGRESO DIRECTO	INGRESO RECIBO	AUTOLIQUIDACIONES	SIN CONTRAÍDO PREVIO		
DERRAMAS		113.944,15				113.944,15

EJERCICIO 2011

ESTADO DE LA GESTIÓN DE RECURSOS ADMINISTRADOS DE LA COMUNIDAD DE LA COMARCA ORIENTAL PARA EL PERIODO: 21/12/2010-20/12/2011

1.D) DERECHOS PENDIENTES DE COBRO

DESCRIPCIÓN	DERECHOS RECONOCIDOS NETOS	RECAUDACIÓN NETA	CANCELACIONES						TOTAL DERECHOS PENDIENTES DE COBRO A 31 DE DICIEMBRE	
			POR COBRO EN ESPECIE		POR PRESCRIPCIÓN		POR INSOLVENCIAS Y OTRAS CAUSAS			TOTAL DERECHOS CANCELADOS
			INGRESO DIRECTO	INGRESO RECIBO	INGRESO DIRECTO	INGRESO RECIBO	INGRESO DIRECTO	INGRESO RECIBO		
DERRAMAS	143.207,90	113.944,15							29.263,75	

EJERCICIO 2011

ESTADO DE LA GESTIÓN DE RECURSOS ADMINISTRADOS DE LA COMUNIDAD DE LA COMARCA ORIENTAL PARA EL PERIODO: 21/12/2010-20/12/2011

2) ESTADO DE DEVOLUCIÓN DE INGRESOS

DESCRIPCIÓN	DEVOLUCIONES PENDIENTES DE PAGO A 1 DE ENERO		AJUSTE SALDO INICIAL	DEVOLUCIONES RECONOCIDAS DURANTE EL EJERCICIO	DEVOLUCIONES RECONOCIDAS DURANTE EL EJERCICIO	DEVOLUCIONES PAGADAS DURANTE EL EJERCICIO	TOTAL DEVOLUCIONES PENDIENTES DE PAGO A 31 DE DICIEMBRE
	INGRESO DIRECTO	INGRESO RECIBO					





EJERCICIO 2011

ESTADO DE LA GESTIÓN DE RECURSOS ADMINISTRADOS DE LA COMUNIDAD DE LA COMARCA ORIENTAL PARA EL PERIODO: 21/12/2010-20/12/2011

3) ESTADO DE SALDOS PENDIENTES DE COBRO SEGÚN SU GRADO DE EXIGIBILIDAD

CONCEPTO	PENDIENTE DE NOTIFICAR		SUSPENDIDOS		SOLICITADO APLAZAMIENTO O FRACCIONAMIENTO		CONCEDIDO APLAZAMIENTO O FRACCIONAMIENTO		EN PERIODO VOLUNTARIO		EN PERIODO EJECUTIVO		TOTAL	
	Nº. DE LIQUIDS.	IMPORTE	Nº. DE LIQUIDS.	IMPORTE	Nº. DE LIQUIDS.	IMPORTE	Nº. DE LIQUIDS.	IMPORTE	Nº. DE LIQUIDS.	IMPORTE	Nº. DE LIQUIDS.	IMPORTE	NÚMERO DE LIQUIDACIONES	IMPORTE

EJERCICIO 2011

ESTADO DE LA GESTIÓN DE RECURSOS ADMINISTRADOS DE LA COMUNIDAD DE LA COMARCA ORIENTAL PARA EL PERIODO: 21/12/2010-20/12/2011

4) ESTADO DE LAS OBLIGACIONES DERIVADAS DE LA GESTIÓN DE LOS RECURSOS

DESCRIPCIÓN	SALDO PENDIENTE DE PAGO A 1 DE ENERO	RECAUDACIÓN LÍQUIDA OBTENIDA DURANTE EL EJERCICIO	REINTEGROS EFECTUADOS POR EL TITULAR DE LOS RECURSOS	TOTAL A PAGAR	PAGOS REALIZADOS DURANTE EL EJERCICIO	SALDO PENDIENTE DE PAGO A 31 DE DICIEMBRE
RECAUDACIÓN LÍQUIDA EJERCICIO 2010	0,00	0,00	0,00	0,00	0,00	0,00
Incluye: El Resultado Neto de la Liquidación Ordinaria correspondiente al mes de Diciembre de 2010.						
RECAUDACIÓN LÍQUIDA EJERCICIO 2011	0,00	0,00	0,00	0,00	0,00	0,00
Incluye: El Resultado Neto de las Liquidaciones Ordinarias correspondientes al ejercicio 2011 (de Enero a Diciembre 2011).						
<b>TOTALES</b>	<b>0,00</b>	<b>0,00</b>	<b>0,00</b>	<b>0,00</b>	<b>0,00</b>	<b>0,00</b>

EJERCICIO 2011

ESTADO DE LA GESTIÓN DE RECURSOS ADMINISTRADOS DE LA COMUNIDAD DE LA COMARCA ORIENTAL PARA EL PERIODO: 21/12/2010-20/12/2011

5) ESTADO DE CUENTAS CORRIENTES EN EFECTIVO

DESCRIPCIÓN	SALDO PENDIENTE DE PAGO A 1 DE ENERO		PAGOS	RECAUDACIÓN LÍQUIDA OBTENIDA	SALDO PENDIENTE DE PAGO A 31 DE DICIEMBRE	
	SALDO DEUDOR	SALDO ACREEDOR			SALDO DEUDOR	SALDO ACREEDOR
<b>TOTALES</b>	<b>0,00</b>	<b>0,00</b>	<b>0,00</b>	<b>0,00</b>	<b>0,00</b>	<b>0,00</b>

Nota: Sin operaciones registrables en el Estado Informativo 5



**EJERCICIO 2011**

**ESTADO DE LA GESTIÓN DE RECURSOS ADMINISTRADOS DE LA MANCOMUNIDAD DE LOS SERVICIOS TURÍSTICOS DEL NORDESTE, PARA EL PERIODO: 21/12/2010-20/12/2011**

**1.A) DERECHOS RECONOCIDOS**

DESCRIPCIÓN	CONTRAIDO PREVIO		CONTRAIDO SIMULTÁNEO		TOTAL DERECHOS RECONOCIDOS
	INGRESO DIRECTO	INGRESO RECIBO	AUTOLIQUIDACIONES	SIN CONTRAIDO PREVIO	
<b>LIQUIDACIONES PENDIENTES DE COBRO A 1 DE ENERO:</b>					
<b>TOTAL PTE. COBRO A 1 DE ENERO DE 2011 (POR RECIBO E INGRESO DIRECTO)</b>					
<b>RECTIFICACIONES DEL SALDO INICIAL</b>					
<b>TOTAL PTE. DE COBRO TRAS RECTIFICACIONES</b>					
<b>LIQUIDACIONES PRACTICADAS DURANTE EL EJERCICIO:</b>					
DERRAMAS		64.000,00			64.000,00
<b>TOTAL LIQUIDACIONES PRACTICADAS EN EL EJERCICIO 2011 (ING.RECIBO + ING. DIRECTO)</b>					
<b>TOTAL GENERAL (LIQUIDACIONES PTES Y PRACTICADAS DURANTE EL EJERCICIO 2011)</b>					
		64.000,00			64.000,00

**EJERCICIO 2011**

**ESTADO DE LA GESTIÓN DE RECURSOS ADMINISTRADOS DE LA MANCOMUNIDAD DE LOS SERVICIOS TURÍSTICOS DEL NORDESTE AL PARA EL PERIODO: 21/12/2010-20/12/2011**

**1.B) DERECHOS RECONOCIDOS NETOS**

DESCRIPCIÓN	TOTAL DERECHOS RECONOCIDOS	ANULACION DE LIQUIDACIONES		ANULACIONES POR DEVOLUCIONES DE INGRESOS	TOTAL DERECHOS ANULADOS	TOTAL DERECHOS RECONOCIDOS NETOS
		INGRESO DIRECTO	INGRESO RECIBO			
DERRAMAS	64.000,00					64.000,00

**EJERCICIO 2011**

**ESTADO DE LA GESTIÓN DE RECURSOS ADMINISTRADOS DE LA MANCOMUNIDAD DE LOS SERVICIOS TURÍSTICOS DEL NORDESTE PARA EL PERIODO: 21/12/2010-20/12/2011**

**1.C) RECAUDACIÓN NETA**

DESCRIPCIÓN	RECAUDACIÓN TOTAL				DEVOLUCIONES DE INGRESOS	TOTAL RECAUDACIÓN NETA
	INGRESO DIRECTO	INGRESO RECIBO	AUTOLIQUIDACIONES	SIN CONTRAIDO PREVIO		
DERRAMAS		64.000,00				64.000,00



CUENTA GENERAL 2011



EJERCICIO 2011

ESTADO DE LA GESTIÓN DE RECURSOS ADMINISTRADOS DE LA MANCOMUNIDAD DE LOS SERVICIOS TURÍSTICOS DEL NOROESTE PARA EL PERIODO: 21/12/2010-20/12/2011

1) D/DERECHOS PENDIENTES DE COBRO

DESCRIPCIÓN	DERECHOS RECONOCIDOS NETOS	RECAUDACIÓN META	POR COBRO EN ESPECIE		CANCELACIONES		POR INSOLVENCIAS Y OTRAS CAUSAS		TOTAL DERECHOS PENDIENTES DE COBRO A 31 DE DICIEMBRE
			INGRESO DIRECTO	INGRESO RECIBO	INGRESO DIRECTO	INGRESO RECIBO	INGRESO DIRECTO	INGRESO RECIBO	
DERRAMAS	64.000,00	64.000,00							0,00

EJERCICIO 2011

ESTADO DE LA GESTIÓN DE RECURSOS ADMINISTRADOS DE LA MANCOMUNIDAD DE LOS SERVICIOS TURÍSTICOS DEL NOROESTE PARA EL PERIODO: 21/12/2010-20/12/2011

2) ESTADO DE DEVOLUCIÓN DE INGRESOS

DESCRIPCIÓN	DEVOLUCIONES PENDIENTES DE PAGO A 1 DE ENERO		AJUSTE SALDO INICIAL	DEVOLUCIONES RECONOCIDAS DURANTE EL EJERCICIO		DEVOLUCIONES RECONOCIDAS DURANTE EL EJERCICIO	TOTAL DEVOLUCIONES PENDIENTES DE PAGO A 31 DE DICIEMBRE
	INGRESO DIRECTO	INGRESO RECIBO		INGRESO DIRECTO	INGRESO RECIBO		

EJERCICIO 2011

ESTADO DE LA GESTIÓN DE RECURSOS ADMINISTRADOS DE LA MANCOMUNIDAD DE LOS SERVICIOS TURÍSTICOS DEL NOROESTE PARA EL PERIODO: 21/12/2010-20/12/2011

3) ESTADO DE SALDOS PENDIENTES DE COBRO SEGÚN SU GRADO DE EXIGIBILIDAD

CONCEPTO	PENDIENTE DE NOTIFICAR	IMPORTE	Nº DE LIQUIDOS	SUSPENDIDOS	IMPORTE	Nº DE LIQUIDOS	SOLICITADO APLAZAMIENTO O FRACCIONAMIENTO		CONCEDIDO APLAZAMIENTO O FRACCIONAMIENTO	IMPORTE	Nº DE LIQUIDOS	EN PERIODO VOLUNTARIO	IMPORTE	Nº DE LIQUIDOS	EN PERIODO EJECUTIVO	IMPORTE	NÚMERO DE LIQUIDACIONES	IMPORTE	TOTAL	
							IMPORTE	Nº DE LIQUIDOS												IMPORTE





EJERCICIO 2011

ESTADO DE LA GESTIÓN DE RECURSOS ADMINISTRADOS DE LA MANCOMUNIDAD DE LOS SERVICIOS TURÍSTICOS DEL NORDESTE PARA EL PERIODO: 21/12/2010-20/12/2011

4) ESTADO DE LAS OBLIGACIONES DERIVADAS DE LA GESTIÓN DE LOS RECURSOS

DESCRIPCIÓN	SALDO PENDIENTE DE PAGO A 1 DE ENERO	RECAUDACIÓN LÍQUIDA OBTENIDA DURANTE EL EJERCICIO	REINTEGROS EFECTUADOS POR EL TITULAR DE LOS RECURSOS	TOTAL A PAGAR	PAGOS REALIZADOS DURANTE EL EJERCICIO	SALDO PENDIENTE DE PAGO A 31 DE DICIEMBRE
RECAUDACIÓN LÍQUIDA EJERCICIO 2010	0,00	0,00	0,00	0,00	0,00	0,00
Incluye: El Resultado Neto de la Liquidación Ordinaria correspondiente al mes de Diciembre de 2010.						
RECAUDACIÓN LÍQUIDA EJERCICIO 2011	0,00	60.800	0,00	60.800	60.800	0,00
Incluye: El Resultado Neto de las Liquidaciones Ordinarias correspondientes al ejercicio 2011 (de Enero a Diciembre 2011).						
<b>TOTALES</b>	<b>0,00</b>	<b>60.800</b>	<b>0,00</b>	<b>60.800</b>	<b>60.800</b>	<b>0,00</b>

EJERCICIO 2011

ESTADO DE LA GESTIÓN DE RECURSOS ADMINISTRADOS DE LA MANCOMUNIDAD DE LOS SERVICIOS TURÍSTICOS DEL NORDESTE PARA EL PERIODO: 21/12/2010-20/12/2011

5) ESTADO DE CUENTAS CORRIENTES EN EFECTIVO

DESCRIPCIÓN	SALDO PENDIENTE DE PAGO A 1 DE ENERO		PAGOS	RECAUDACIÓN LÍQUIDA OBTENIDA	SALDO PENDIENTE DE PAGO A 31 DE DICIEMBRE	
	SALDO DEUDOR	SALDO ACREEDOR			SALDO DEUDOR	SALDO ACREEDOR
<b>TOTALES</b>	<b>0,00</b>	<b>0,00</b>	<b>0,00</b>	<b>0,00</b>	<b>0,00</b>	<b>0,00</b>

Nota: Sin operaciones registrables en el Estado Informativo 5




**EJERCICIO 2011**

ESTADO DE LA GESTIÓN DE RECURSOS ADMINISTRADOS DEL INSTITUTO DE SEGURIDAD Y SALUD LABORAL PARA EL PERIODO: 21/12/2010-20/12/2011

**1.A) DERECHOS RECONOCIDOS**

DESCRIPCIÓN	CONTRAÍDO PREVIO		CONTRAÍDO SIMULTÁNEO		TOTAL DERECHOS RECONOCIDOS
	INGRESO DIRECTO	INGRESO RECIBO	AUTOLIQUIDACIONES	SIN CONTRAÍDO PREVIO	
<b>LIQUIDACIONES PENDIENTES DE COBRO A 1 DE ENERO:</b>					
TOTAL PTE. COBRO A 1 DE ENERO DE 2011 (POR RECIBO E INGRESO DIRECTO)					
RECTIFICACIONES DEL SALDO INICIAL					
TOTAL PTE. DE COBRO TRAS RECTIFICACIONES					
<b>LIQUIDACIONES PRACTICADAS DURANTE EL EJERCICIO:</b>					
DERRAMAS		26.762,94			26.762,94
TOTAL LIQUIDACIONES PRACTICADAS EN EL EJERCICIO 2011 (ING.RECIBO + ING. DIRECTO)					
TOTAL GENERAL (LIQUIDACIONES PTES Y PRACTICADAS DURANTE EL EJERCICIO 2011)					
		26.762,94			26.762,94

**EJERCICIO 2011**

ESTADO DE LA GESTIÓN DE RECURSOS ADMINISTRADOS DEL INSTITUTO DE SEGURIDAD Y SALUD LABORAL PARA EL PERIODO: 21/12/2010-20/12/2011

**1.B) DERECHOS RECONOCIDOS NETOS**

DESCRIPCIÓN	TOTAL DERECHOS RECONOCIDOS	ANULACION DE LIQUIDACIONES		ANULACIONES POR DEVOLUCIONES DE INGRESOS	TOTAL DERECHOS ANULADOS	TOTAL DERECHOS RECONOCIDOS NETOS
		INGRESO DIRECTO	INGRESO RECIBO			
DERRAMAS	26.762,94					26.762,94

**EJERCICIO 2011**

ESTADO DE LA GESTIÓN DE RECURSOS ADMINISTRADOS DEL INSTITUTO DE SEGURIDAD Y SALUD LABORAL PARA EL PERIODO: 21/12/2010-20/12/2011

**1.C) RECAUDACIÓN NETA**

DESCRIPCIÓN	RECAUDACIÓN TOTAL				DEVOLUCIONES DE INGRESOS	TOTAL RECAUDACIÓN NETA
	INGRESO DIRECTO	INGRESO RECIBO	AUTOLIQUIDACIONES	SIN CONTRAÍDO PREVIO		
DERRAMAS	9.223,12					9.223,12





**EJERCICIO 2011**

ESTADO DE LA GESTIÓN DE RECURSOS ADMINISTRADOS DEL INSTITUTO DE SEGURIDAD Y SALUD LABORAL PARA EL PERIODO: 21/12/2010-20/12/2011

**1.D) DERECHOS PENDIENTES DE COBRO**

DESCRIPCIÓN	DERECHOS RECONOCIDOS NETOS	RECAUDACIÓN NETA	CANCELACIONES						TOTAL DERECHOS CANCELADOS	TOTAL DERECHOS PENDIENTES DE COBRO A 31 DE DICIEMBRE
			POR COBRO EN ESPECIE		POR PRESCRIPCIÓN		POR INSOLVENCIAS Y OTRAS CAUSAS			
			INGRESO DIRECTO	INGRESO RECIBO	INGRESO DIRECTO	INGRESO RECIBO	INGRESO DIRECTO	INGRESO RECIBO		
DERRAMAS	26.762,94	9.223,12								17.539,82

**EJERCICIO 2011**

ESTADO DE LA GESTIÓN DE RECURSOS ADMINISTRADOS DEL INSTITUTO DE SEGURIDAD Y SALUD LABORAL PARA EL PERIODO: 21/12/2010-20/12/2011

**2) ESTADO DE DEVOLUCIÓN DE INGRESOS**

DESCRIPCIÓN	DEVOLUCIONES PENDIENTES DE PAGO A 31 DE ENERO		AJUSTE SALDO INICIAL	DEVOLUCIONES RECONOCIDAS DURANTE EL EJERCICIO	DEVOLUCIONES RECONOCIDAS DURANTE EL EJERCICIO	DEVOLUCIONES PAGADAS DURANTE EL EJERCICIO	TOTAL DEVOLUCIONES PENDIENTES DE PAGO A 31 DE DICIEMBRE
	INGRESO DIRECTO	INGRESO RECIBO					

**EJERCICIO 2011**

ESTADO DE LA GESTIÓN DE RECURSOS ADMINISTRADOS DEL INSTITUTO DE SEGURIDAD Y SALUD LABORAL PARA EL PERIODO: 21/12/2010-20/12/2011

**3) ESTADO DE SALDOS PENDIENTES DE COBRO SEGÚN SU GRADO DE EXIGIBILIDAD**

CONCEPTO	PENDIENTE DE NOTIFICAR		SUSPENDIDOS		SOLICITADO APLAZAMIENTO O FRACCIONAMIENTO		CONCEDIDO APLAZAMIENTO O FRACCIONAMIENTO		EN PERIODO VOLUNTARIO		EN PERIODO EJECUTIVO		TOTAL	
	Nº. DE LIQUIDS.	IMPORTE	Nº. DE LIQUIDS.	IMPORTE	Nº. DE LIQUIDS.	IMPORTE	Nº. DE LIQUIDS.	IMPORTE	Nº. DE LIQUIDS.	IMPORTE	Nº. DE LIQUIDS.	IMPORTE	NÚMERO DE LIQUIDACIONES	IMPORTE



EJERCICIO 2011

ESTADO DE LA GESTIÓN DE RECURSOS ADMINISTRADOS DEL INSTITUTO DE SEGURIDAD Y SALUD LABORAL PARA EL PERIODO: 21/12/2010-20/12/2011

4) ESTADO DE LAS OBLIGACIONES DERIVADAS DE LA GESTIÓN DE LOS RECURSOS

DESCRIPCIÓN	SALDO PENDIENTE DE PAGO A 1 DE ENERO	RECAUDACIÓN LÍQUIDA OBTENIDA DURANTE EL EJERCICIO	REINTEGROS EFECTUADOS POR EL TITULAR DE LOS RECURSOS	TOTAL A PAGAR	PAGOS REALIZADOS DURANTE EL EJERCICIO	SALDO PENDIENTE DE PAGO A 31 DE DICIEMBRE
<b>RECAUDACIÓN LÍQUIDA EJERCICIO 2010</b>	0,00	0,00	0,00	0,00	0,00	0,00
Incluye: El Resultado Neto de la Liquidación Ordinaria correspondiente al mes de Diciembre de 2010.						
<b>RECAUDACIÓN LÍQUIDA EJERCICIO 2011</b>	0,00	10.064,80	0,00	10.064,80	10.064,80	0,00
Incluye: El Resultado Neto de las Liquidaciones Ordinarias correspondientes al ejercicio 2011 (de Enero a Diciembre 2011).						
<b>TOTALES</b>	<b>0,00</b>	<b>10.064,80</b>	<b>0,00</b>	<b>10.064,80</b>	<b>10.064,80</b>	<b>0,00</b>

EJERCICIO 2011

ESTADO DE LA GESTIÓN DE RECURSOS ADMINISTRADOS DEL INSTITUTO DE SEGURIDAD Y SALUD LABORAL PARA EL PERIODO: 21/12/2010-20/12/2011

8) ESTADO DE CUENTAS CORRIENTES EN EFECTIVO

DESCRIPCIÓN	SALDO PENDIENTE DE PAGO A 1 DE ENERO		PAGOS	RECAUDACIÓN LÍQUIDA OBTENIDA	SALDO PENDIENTE DE PAGO A 31 DE DICIEMBRE	
	SALDO DEUDOR	SALDO ACREEDOR			SALDO DEUDOR	SALDO ACREEDOR
<b>TOTALES</b>	<b>0,00</b>	<b>0,00</b>	<b>0,00</b>	<b>0,00</b>	<b>0,00</b>	<b>0,00</b>

Nota: Sin operaciones registrables en el Estado Informativo 5





PATRIMONIO RESUMEN CUENTA					
	LQP-M546	ARR - EJERCICIO 2011	PATRIMONIO	RESUMEN DE CUENTAS DEL CAPITULO 2	MES: 1 A 12
2150 APLICACIONES INFORMATICAS	1.036.268,67	251.482,19	1.287.750,86	747.811,09-	539.939,77
2210 2210	2.107,19		2.001.107,19	405.989,01-	1.595.118,18
2220 2220	48.135,51		48.135,51	46.631,96-	1.503,55
2230 2230	23.624,46		23.624,46	23.048,41-	576,05
2240 2240	121,48		121,48		
2260 2260	717.614,20	278,40	717.892,60	445.403,99-	272.488,61
2261 2261	4.432,51		4.432,51	4.432,51-	
2262 2262	196.597,64		196.597,64	112.333,38-	84.264,26
2264 2264	1.425,09		1.425,09	1.080,47-	344,62
2270 2270	1.228.792,79	73.526,05	1.302.318,84	1.062.564,39-	239.754,45
2299 2299	42.177,90		42.177,90	39.504,71-	2.673,19
<b>* TOTAL</b>	<b>5.300.297,44</b>	<b>325.286,64</b>	<b>5.625.584,08</b>	<b>2.888.921,40-</b>	<b>2.736.662,68</b>

INMOVILIZADO INMATERIAL DETALLE				
	LQP-M540	ARR - EJERCICIO 2011	INMOVILIZADO INMATERIAL DETALLE	MES: 1 A 12
1003494 SISTEMA DE G.SEGURIDAD INFORMACION		18.600,00	18.600,00	4.051,23-
1003495 APLICACION INFORMATICA		55.460,00	55.460,00	11.661,79-
1003496 APLICACION INFORMATICA		55.932,00	55.932,00	11.761,04-
1003532 DESARROLLO S.CONTROL EMBARGOS		19.930,20	19.930,20	3.603,82-
1003533 APLICACION INFORMATICA		20.500,00	20.500,00	3.692,81-
1003534 INTEG.CON SIST.ACRED.TELEMATICA IVTM		18.800,00	18.800,00	3.193,42-
1003535 DESARROLLO APLICACION FRACCIONAMIENTO		20.650,00	20.650,00	3.253,08-
1003536 APLICACION INFORMATICA		80,00	80,00	12,49-
1003537 INTEGRAC.REGISTRO PRESTAC.SOCI		21.000,00	21.000,00	2.891,10-
1003538 DESARROLLOS EN LA APLICACION D		10.030,00	10.030,00	1.270,92-
1003539 ADAPTACION DEL S.TELEMATICO DE		10.499,99	10.499,99	848,63-
* 0001 ALTA PATRIMONIAL		251.482,19	251.482,19	46.240,33-
** NSA/APL APLICACIONES		251.482,19	251.482,19	46.240,33-
<b>*** TOTAL</b>		<b>251.482,19</b>	<b>251.482,19</b>	<b>46.240,33-</b>



INMOVILIZADO INMATERIAL DETALLE			
LQP-M542	ARR - EJERCICIO 2011	INMOVILIZADO MATERIAL MUEBLES DETALLE	MES: 14-12
1003540 CORTINA ESTOR	278,40	278,40	9,00-
* 0001 ALTA PATRIMONIAL	278,40	278,40	9,00-
** MMO/COR CORTINA	278,40	278,40	9,00-
*** 2260 2260	278,40	278,40	9,00-
1003493 IMPRESORA LASER	310,00	310,00	67,52-
* 0001 ALTA PATRIMONIAL	310,00	310,00	67,52-
** MII/ILA IMPRESORA LASER	310,00	310,00	67,52-
1003531 IMPRESORA DATACARD CP60	3.725,24	3.725,24	691,47-
* 0001 ALTA PATRIMONIAL	3.725,24	3.725,24	691,47-
** MII/ITM IMPRESORA DE TARJETAS MAGNETICAS	3.725,24	3.725,24	691,47-
1003497 ORDENADOR SERVIDOR BASE DE DATOS	18.152,63	18.152,63	3.817,03-
* 0001 ALTA PATRIMONIAL	18.152,63	18.152,63	3.817,03-
** MIO/OSB ORDENADOR SERVIDOR BASE DE DATOS	18.152,63	18.152,63	3.817,03-
1003529 ADAPTADOR	4.663,09	4.663,09	980,52-
1003530 ADAPTADOR	4.663,09	4.663,09	980,52-
* 0001 ALTA PATRIMONIAL	9.326,18	9.326,18	1.961,04-
** MIP/ADP ADAPTADOR	9.326,18	9.326,18	1.961,04-
1003498 DISCO DURO DE SERVIDORES	2.419,00	2.419,00	508,65-
1003499 DISCO DURO DE SERVIDORES	2.419,00	2.419,00	508,65-
1003500 DISCO DURO DE SERVIDORES	2.419,00	2.419,00	508,65-
1003501 DISCO DURO DE SERVIDORES	2.419,00	2.419,00	508,65-
1003502 DISCO DURO DE SERVIDORES	2.419,00	2.419,00	508,65-
1003503 DISCO DURO DE SERVIDORES	2.419,00	2.419,00	508,65-
1003504 DISCO DURO DE SERVIDORES	2.419,00	2.419,00	508,65-
1003505 DISCO DURO DE SERVIDORES	2.419,00	2.419,00	508,65-
1003506 DISCO DURO DE SERVIDORES	2.419,00	2.419,00	508,65-
1003507 DISCO DURO DE SERVIDORES	2.419,00	2.419,00	508,65-
1003508 DISCO DURO DE SERVIDORES	2.419,00	2.419,00	508,65-
1003509 DISCO DURO DE SERVIDORES	2.419,00	2.419,00	508,65-
1003510 DISCO DURO DE SERVIDORES	2.419,00	2.419,00	508,65-
* 0001 ALTA PATRIMONIAL	31.447,00	31.447,00	6.612,45-
** MIP/DDS DISCO DURO DE SERVIDORES	31.447,00	31.447,00	6.612,45-
1003527 SWITCH	749,30	749,30	157,56-
1003528 SWITCH	749,30	749,30	157,56-
* 0001 ALTA PATRIMONIAL	1.498,60	1.498,60	315,12-
** MIP/SWI SWITCH	1.498,60	1.498,60	315,12-
1003511 TARJETA DE RED	566,65	566,65	119,15-
1003512 TARJETA DE RED	566,65	566,65	119,15-
1003513 TARJETA DE RED	566,65	566,65	119,15-
1003514 TARJETA DE RED	566,65	566,65	119,15-
1003515 TARJETA DE RED	566,65	566,65	119,15-
1003516 TARJETA DE RED	566,65	566,65	119,15-





INMOVILIZADO INMATERIAL: DETALLE			
LQP-M542	ARR - EJERCICIO 2011	INMOVILIZADO MATERIAL NUEVOS: DETALLE	MES: 1 A 12
1003517 TARJETA DE RED	566,65	566,65	119,15-
1003518 TARJETA DE RED	566,65	566,65	119,15-
1003519 TARJETA DE RED	566,65	566,65	119,15-
1003520 TARJETA DE RED	566,65	566,65	119,15-
1003521 TARJETA DE RED	566,65	566,65	119,15-
1003522 TARJETA DE RED	566,65	566,65	119,15-
1003523 TARJETA DE RED	566,65	566,65	119,15-
1003524 TARJETA DE RED	566,65	566,65	119,15-
1003525 TARJETA DE RED	566,65	566,65	119,15-
1003526 TARJETA DE RED	566,65	566,65	119,15-
* 0001 ALTA PATRIMONIAL	9.066,40	9.066,40	1.906,40-
** MIP/TRD TARJETA DE RED	9.066,40	9.066,40	1.906,40-
*** 2270 2270	73.526,05	73.526,05	15.371,03-
**** TOTAL	73.604,45	73.604,45	15.300,03-

PROYECTOS DE INVERSIÓN				
LQP-M701	ARR - EJERCICIO 2011	PROYECTOS DE INVERSIÓN		MES: 1 A 12
00000000	102.172,06			102.172,06
* 15613 SISTEMA DE GESTION DOCUMENTAL	102.172,06			102.172,06
00000000	24.040,48			24.040,48
* 15615 GESTION DE TRIBUTOS MUNICIPALES EN WEB.	24.040,48			24.040,48
00000000	12.020,24			12.020,24
* 15618 DISEÑO DE OFICINA MOVIL	12.020,24			12.020,24
00000000	12.020,24			12.020,24
* 15619 ANALISIS Y DISEÑO DE COMUNICACIONES CON	12.020,24			12.020,24
00000000	584.399,56	69.210,20	69.210,20	515.189,36
* 15620 AMPLIACION DE LA APLICACION ARECA. IM	584.399,56	69.210,20	69.210,20	515.189,36
00000000	1.277.724,73	44.842,40	4.313,64	1.232.882,33
* 15633 DOTACION Y EQUIPAMIENTO DE OFICINAS<>	1.277.724,73	44.842,40	4.313,64	1.232.882,33
00000000	30.050,60			30.050,60
* 15634 DISEÑO SISTEMA DIGITAL DE INFORMACIÓN A	30.050,60			30.050,60
00000000	12.020,24			12.020,24
* 15653 ADQUISICION DE LICENCIA ORACLE	12.020,24			12.020,24
00000000	3.005,06			3.005,06
* 15654 ADQUISICION DE LICENCIAS NOVELL	3.005,06			3.005,06
00000000	9.015,18			9.015,18



LQP-N701		ARR		EJERCICIO 2011		PROYECTOS DE INVERSIÓN		MES: 1 A 12	
* 21183 IMPLANTACION Y DESARROLLO DE PRIMER PLAN	9.015,18							9.015,18	
00000000	48.080,97							48.080,97	
* 21184 IMPLANTACION Y GESTION DE FLUJOS DE TRAB	48.080,97							48.080,97	
00000000	88.967,64	5.034,73	4.027,67	4.027,67	4.027,67			83.932,91	
* 30901 CALIDAD Y SEGURIDAD EN LOS SERVICIOS	88.967,64	5.034,73	4.027,67	4.027,67	4.027,67			83.932,91	
00000000	247.461,36	70.880,00	70.879,99	70.799,99	70.799,99			176.581,36	
* 30902 GESTION FLUJOS TRAB. APLICADO SIST. G	247.461,36	70.880,00	70.879,99	70.799,99	70.799,99			176.581,36	
00000000	30.052,00							30.052,00	
* 30903 PUESTA EN MARCHA DE OFICINA VIRTUAL	30.052,00							30.052,00	
00000000	26.890,00							26.890,00	
* 30904 APORT. CAMPAÑA VACUNAC.CONTRA MENINGITIS	26.890,00							26.890,00	
00000000	44.000,00							44.000,00	
* 30905 APORT.ADQUIS.64 SERV.TIP.BLADES O.A.INR.	44.000,00							44.000,00	
00000000	7.823,59							7.823,59	
* 32265 ADQUIS.CENTRALIZADA LICENCIAS INFORMATIC	7.823,59							7.823,59	
00000000	1.038.176,36							1.038.176,36	
* 32266 FINANC.OPERC.CORRIENTES DE LA ADM.REGION	1.038.176,36							1.038.176,36	
00000000	2.082.833,63							2.082.833,63	
* 32267 REMANENTE TESORERÍA 2004 OP.CORRIENTES	2.082.833,63							2.082.833,63	
00000000	3.470.927,19	2.976.857,06	1.320.978,05	1.153.378,35				494.070,13	
* 34677 GASTOS GENERALES DE FUNCIONAMIENTO AR	3.470.927,19	2.976.857,06	1.320.978,05	1.153.378,35				494.070,13	
00000000	377.642,86	17.700,00	17.700,00	17.700,00				359.942,86	
* 34678 DESARROLLO Y MANT*. CARTOGRAFIA DIGIT	377.642,86	17.700,00	17.700,00	17.700,00				359.942,86	
00000000	14.721,00							14.721,00	
* 36051 FORMACIÓN EN RECAUDACIÓN AL PERSONAL ARR	14.721,00							14.721,00	
00000000	60.000,00							60.000,00	
* 37331 PLATAF.SS ADMON ELECT.G.TRIB.Y REC.MUNIC	60.000,00							60.000,00	
** TOTAL	9.604.044,99	3.184.824,39	1.487.169,55	1.319.429,85	6.419.520,60				



**EJERCICIO 2011**

**ESTADO INFORMATIVO D.7**  
INFORMACIÓN SOBRE LAS INVERSIONES FINANCIERAS: INVERSIONES FINANCIERAS EN CAPITAL (EUROS)

DESCRIPCIÓN	% DE PARTICIPACIÓN	VALOR A 1 DE ENERO	VARIACIONES	VALOR A 31 DE DICIEMBRE	DESEMBOLSOS PENDIENTES	PROVISIÓN POR DEPRECIACIÓN

Nota: Durante el ejercicio 2011 no se han contabilizado operaciones registrables en este cuadro





**EJERCICIO 2011**

**ESTADO INFORMATIVO D.9**

INFORMACIÓN SOBRE EL ENDEUDAMIENTO: PASIVOS FINANCIEROS (EUROS)

CARACTERÍSTICAS DE LA DEUDA	DEUDA A 1 DE ENERO	AUMENTOS			DISMINUCIONES			DEUDA A 31 DE DICIEMBRE		INTERESES IMPLÍCITOS NO DEVENGADOS A 31 DE DICIEMBRE	INTERESES EXPLÍCITOS DEVENGADOS Y NO DEVENGADOS A 31 DE DICIEMBRE	
		CREACIÓN	CONVERSIÓN	ASUNCIÓN	OTROS	REEMBOLSO	CONVERSIÓN	OTROS	L/P			C/P

Nota: Durante el ejercicio 2011 no se han contabilizado operaciones registrables en este cuadro





CUENTA GENERAL 2011

**EJERCICIO 2011**

**ESTADO INFORMATIVO D.10**

AVALES CONCEDIDOS (EUROS)

CARACTERÍSTICAS DEL AVAL	AVALES A 1 DE ENERO	AVALES CONCEDIDOS EN EL EJERCICIO	AVALES CANCELADOS EN EL EJERCICIO	AVALES A 31 DE DICIEMBRE

Nota: Durante el ejercicio 2011 no se han contabilizado operaciones registrables en este cuadro





CUENTA GENERAL 2011

**EJERCICIO 2011**

**ESTADO INFORMATIVO D.11**  
EXISTENCIAS

DESCRIPCION	PRECIO DE ADQUISICION O COSTE DE PRODUCCION	PROVISION POR DEPRECIACION	CRITERIOS DE VALORACION

Nota: Durante el ejercicio 2011 no se han contabilizado operaciones registrables en este cuadro







CUENTA GENERAL 2011

**EJERCICIO 2011**

ESTADO INFORMATIVO D.6  
GASTOS CON FINANCIACIÓN AFECTADA (EUROS)

CONCEPTO PRESUPUESTARIO	DESCRIPCIÓN	PROYECTO DE INVERSIÓN	DURACIÓN ESTIMADA	PREVISIÓN INICIAL 2007	PREVISIÓN DEFINITIVA 2007	IMPORTE ACUMULADO REALIZADO (C) EJERCICIOS ANTERIORES	IMPORTE REALIZADO (D) DURANTE EL EJERCICIO 2007	IMPORTE FONDIRTE DE REALIZAR (M)	COEFICIENTE DE FINANCIACIÓN A FIN DE EJERCICIO (N)	DESTINACIÓN DE FINANCIACIÓN ACUMULADA

Nota: Durante el ejercicio 2011 se han contabilizado operaciones



	LQP-MB01	EJERCICIO	ESTADO DE OPERACIONES NO PRESUPUESTARIAS		MES: 1 A 13
41900000 OTROS ACREEDORES NO PRESUPUESTARIOS	9.097.042,41-	83.074.529,25	86.762.915,32	12.785.428,48-	
41902021 COMPENSACION DEUDAS A TERCEROS	424.647,94-	339.252,92	518.542,66	603.937,68-	
41902224 NÓMINAS ARR		3.226.099,19	3.226.099,19		
41902579 PAGOS DEVUELTOS	1.439,59-	3.983,65	6.488,46	3.944,40-	
45000007 DºREC.AYUNTAMIENTOS C/P, ING. DIRECTO	27.548.035,39	36.734.494,01	27.548.035,39	36.734.494,01	
45000020 Dº RECONOC.ASAMBLEA REGIONAL ING. DIRE	5.816,40	2.908,20	5.816,40	2.908,20	
45000021 DºRECONOCIDOS SERV.MURC.SALUD, ING. DI	950.124,23	1.023.252,15	950.124,23	1.023.252,15	
45000022 Dª RECONOCIDOS.ADMON..PUBLICA REG. ING	83.752.019,34	106.538.245,70	83.752.019,34	106.538.245,70	
45000023 Dº REC. INFO ING. DIRECTO	305.269,05	417.557,27	305.269,05	417.557,27	
45000024 Dº REC. ESAMUR ING. DIRECTO	2.484.098,07	2.463.787,21	2.484.098,07	2.463.787,21	
45000025 DºREC.CONSORCIO RESID.SOLIDOS REG.MUR.	1.045.068,64	312.713,56	1.045.068,64	312.713,56	
45000026 DºREC.I.M.A.S.INGRESO DIRECTO	1.233.595,80	2.031.630,92	1.233.595,80	2.031.630,92	
45000027 DºREC.ORGANISMO PAGADOR-FEOGA ING. DIR	1.915.786,49	4.510.611,73	1.915.786,49	4.510.611,73	
45000029 DºREC.SERV.REGIONAL EMPLEO Y FORMAC.	4.173.986,52	3.276.914,67	4.173.986,52	3.276.914,67	
45000030 DºREC.CONS.EXTINC.INCENDIOS Y SALVAM.	6.292.410,16	5.968.679,96	6.292.410,16	5.968.679,96	
45000031 DºREC.C.REGANTES HEREDAMEN.ALBUZARAS.	7.639,18	10.981,07	7.639,18	10.981,07	
45000033 DºREC.COMUN.REGANTES LAS TOSQUILLAS IN	36.282,40	22.637,86	36.282,40	22.637,86	
45000034 DºREC.MANCOMUNIDAD MUNIC.VALLE RICOTE.	33.128,58	102.234,94	33.128,58	102.234,94	
45000036 DºREC.COM.REGANTES P.CALDO MIRAVETES.		7.848,10		7.848,10	
45000037 DºREC.COMUN.REGANTES MINAS Y STA INES.		9.068,10		9.068,10	
45000038 DºREC.COM.REGANTES P.ROMAN NOSTRUM 3.I	69.047,97	86.441,91		155.489,88	
45000040 DºREC.C.MANC.COMAR.ORIENTAL RG.MURCIA.		29.263,75		29.263,75	
45000044 DºREC.INSTITUTO SEGUR.Y SALUD LABORAL.		17.539,82		17.539,82	
45030007 DºREC.AYUNTAMIENTOS C/P,INGRESO POR R	32.128.124,38	27.050.568,26	32.128.124,38	27.050.568,26	
45200007 AYUNTAMIENTOS POR DERECHOS A COBRAR	59.676.159,77-	59.676.159,77	63.785.062,27	63.785.062,27-	
45200020 ASAMBLEA REGIONAL POR DERECHOS A COBRA	5.816,40-	5.816,40	2.908,20	2.908,20-	
45200021 SERVICIO MURCIANO SALUD POR DERECHOS A	950.124,23-	950.124,23	1.023.252,15	1.023.252,15-	
45200022 ADMINISTRACIÓN PÚBLICA REGIONAL POR DE	83.752.019,34-	83.752.019,34	106.538.245,70	106.538.245,70-	
45200023 INFO POR DERECHOS A COBRAR	305.269,05-	305.269,05	417.557,27	417.557,27-	
45200024 ESAMUR POR DERECHOS A COBRAR	2.484.098,07-	2.484.098,07	2.463.787,21	2.463.787,21-	
45200025 CONSORCIO RES.SOLIDOS REG.MURC. DERECH	1.045.068,64-	1.045.068,64	312.713,56	312.713,56-	
45200026 I.M.A.S. DERECHOS A COBRAR	1.233.595,80-	1.233.595,80	2.031.630,92	2.031.630,92-	
45200027 ORGANISMO PAGADOR-FEOGA, DERECHOS A CO	1.915.786,49-	1.915.786,49	4.510.611,73	4.510.611,73-	
45200029 SERVICIO REG. EMPLEO Y FORMAC. POR DCH	4.173.986,52-	4.173.986,52	3.276.914,67	3.276.914,67-	
45200030 C.EXTINC.INCENDIOS Y SALVAMENTO.POR DC	6.292.410,16-	6.292.410,16	5.968.679,96	5.968.679,96-	
45200031 COM.REG.HDMIENTO AGUAS ALBUZARAS.POR DC	7.639,18-	7.639,18	10.981,07	10.981,07-	
45200033 COMUNID.REGANTES LAS TOSQUILLAS.POR DC	36.282,40-	36.282,40	22.637,86	22.637,86-	
45200034 MANCOM.MUNICIPIOS VALLE RICOTE. POR DC	33.128,58-	33.128,58	102.234,94	102.234,94-	
45200036 COM.REGANTES P.CALDO MIRAVETES. POR DC			7.848,10	7.848,10-	
45200037 COM.REGANTES MINAS Y SANTA INES.POR DC			9.068,10	9.068,10-	



LOP-M801	EJERCICIO	ESTADO DE OPERACIONES NO PRESUPUESTARIAS		MES: I A 13
45200038 REGANTES POZO ROMAN NOSTRUM 3. POR DCH	69.047,97-		86.441,91	155.489,88-
45200040 MANC.COM ORIENTAL REG.MUR. POR DCHOS.A			29.263,75	29.263,75-
45200044 INSTITUTO SEGUR.Y SALUD LABORA. POR DC			17.539,82	17.539,82-
45300020 ASAMBLEA REGIONAL INGRESOS PENDIENTES	2.557,18-	919,53	630,86	2.268,51-
45300021 SERVICIO MURC.SALUD INGRESOS PENDTES.	82.208,16-	1.011.229,37	999.584,18	70.562,97-
45300022 ADMINISTRACIÓN PÚB.REG.INGRESO PENDTES	11.427.941,14	29.483.425,99	26.818.421,25	14.092.945,88
45300023 INFO INGRESOS PENDTES DE LIQUIDAR	9.558,79-	9.583,96	96,46	71,29-
45300024 ESAMUR INGRESOS PENDTES DE LIQUIDAR	43.847,14-	191.015,76	165.836,22	18.667,60-
45300025 CONS.RESID.SOLIDOS RM INGRESOS PENDTES	38.147,78-	2.480.443,26	2.471.704,97	29.409,49-
45300026 INST.MURCIANO ACC.SOCIAL (IMAS) INGR.P	44.139,27-	347.613,03	317.787,54	14.313,78-
45300027 ORG.PAGADOR (FEOGA-GARANTÍA) INGR.PTES	260.610,75-	572.933,86	396.627,01	84.303,90-
45300029 SERVICIO R. EMPLEO Y FORMACION INGR.PT	99.052,80	1.052.888,58	917.440,86	234.500,52
45300030 CONS.EXT.INCENDIOS SALV.CARM. INGR.PTE		5.705.408,65	6.055.695,05	350.286,40-
45300031 C.REGANTES HER. AGUAS ALGUAZAS. INGR.P	1.415,47-	12.039,40	11.024,47	400,54-
45300032 ADM.PUBLICA REGIONAL.RECARGO IAE,ING.P	361.606,81-	803.682,23	785.626,50	343.551,08-
45300033 COM.REGANTES LAS TOSQUILLAS. INGR.PTES	1.542,56-	19.359,89	16.136,68	1.680,65
45300035 MANCOM.SERV.TURIST.NORDESTE RM. INGR.P		64.000,00	64.000,00	
45300036 COM.REGANTES PTE CALDO Y MIRAVETES. IN		59,69		59,69
45300037 COM.REGANTES MINAS Y SANTA INES. INGR		482,10	540,60	58,50-
45300038 COM.REGANES POZO ROMAN NOSTRUM N°3. IN		453,16	453,16	
45300040 MANC.COM.ORIENTAL REG.MURC.INGR.PTES.L		114.847,18	144.110,93	29.263,75-
45300044 INSTITUTO SEGUR.Y SALUD LABORAL.INGR.P		12.214,41	12.214,41	
45302601 AYUNTAMIENTO ABANILLA INGRESOS PENDTES	337.251,20	2.794.701,10	3.349.026,22	217.073,92-
45302602 AYUNTAMIENTO ABARAN. INGRESOS PENDTES	37.521,00	4.634.496,93	4.862.573,18	190.555,25-
45302603 AYUNTAMIENTO AGUILAS INGRESOS PENDTES	16.693,13-	1.018.848,41	1.162.616,10	160.460,82-
45302604 AYUNTAMIENTO ALBUDEITE INGRESOS PENDTS	18.923,40-	481.960,76	529.847,51	66.810,15-
45302606 AYUNTAMIENTO ALEDO INGRESOS PENDTES DE	93.296,69	826.169,10	1.022.987,57	103.521,78-
45302607 AYUNTAMIENTO ALGUAZAS INGRESOS PENDTES	85.850,40-	3.174.296,94	3.395.016,73	306.570,19-
45302608 AYUNTAMIENTO ALHAMA INGRESOS PENDTES D	1.336,68-	18.408,31	19.503,46	2.431,83-
45302610 AYUNTAMIENTO BENIEL INGRESOS PENDTES D	21.476,60-	3.199.189,28	3.472.919,86	295.207,18-
45302611 AYUNTAMIENTO BLANCA INGRESOS PENDTES D	69.365,59-	1.857.865,69	1.944.226,33	155.726,23-
45302612 AYUNTAMIENTO BULLAS INGRESOS PENDTES D	239.959,36-	4.892.891,85	5.031.582,62	378.650,13-
45302613 AYUNTAMIENTO CALASPARRA INGRESOS PTES	210.214,91	5.046.467,36	5.641.459,83	384.777,56-
45302614 AYUNTAM. CAMPOS DEL RIO. INGRESOS PTES	82.574,84-	1.032.417,52	1.043.716,93	93.874,25-
45302615 AYUNT. CARAVACA DE LA CRUZ. INGRESOS P		912.199,06	1.049.314,30	137.115,24-
45302616 AYUNTAMIENTO CARTAGENA INGRESOS PTES.D	12.482,01-	31.938,87	38.320,83	18.863,97-
45302618 AYUNTAMIENTO CEUTI INGRESOS PENDTES DE		243.736,43	260.339,97	16.603,54-
45302620 AYUNTAMIENTO FORTUNA INGRESOS PENDTES	5.559,81	1.472.426,59	1.761.883,69	283.897,29-
45302621 AYUNTAMIENTO FTE.ALAMO INGRESOS PEDTES	171.026,60-	8.201.897,91	7.774.198,69	256.672,62
45302622 AYUNTAMIENTO JUMILLA INGRESOS PENDTES	536.042,50-	11.303.723,52	11.434.864,86	667.183,84-
45302623 AYUNTAMIENTO LIBRILLA INGRESOS PENDTES	7.506,97-	1.652.536,27	1.825.616,23	180.586,93-
45302625 AYUNTAMIENTO LORQUÍ INGRESOS PENDTES D	61.497,49-	1.002.234,06	1.048.292,65	107.556,08-
45302626 AYUNTAMIENTO MAZARRON INGRESOS PENDTES	46.649,46-	1.129.710,78	1.166.895,12	83.833,80-



CONCEPTO	LOP-MR01	EJERCICIO	ESTADO DE OPERACIONES NO PRESUPUESTARIAS	MES: 1 A 13
45302628 AYUNTAMIENTO MORATALLA INGRESOS PENTES	146.651,18	3.075.395,91	3.512.292,20	290.245,11-
45302629 AYUNTAMIENTO MULA INGRESOS PENDTES DE	35.578,78-	7.313.530,11	8.012.098,49	734.147,16-
45302630 AYUNTAMIENTO MURCIA INGRESOS PENDTES D	116.555,04-	90.479,62	101.734,27	127.809,69-
45302631 AYUNTAMIENTO OJÓS INGRESOS PENDTES DE	1.066,41-	210.876,24	231.493,45	21.683,62-
45302632 AYUNTAMIENTO PLIEGO INGRESOS PENDTES D	21.892,80	1.323.961,84	1.423.889,62	78.034,98-
45302633 AYUNTAMIENTO PTO.LUMBRERAS INGR.PTES D	97.149,28-	5.687.856,01	6.148.961,71	558.254,98-
45302636 AYUNTAMIENTO SAN PEDRO PINAT INGR.PTES	1.017,62-			1.017,62-
45302637 AYUNTAMIENTO TORRE PACHECO INGRESOS PT	81.853,42-	810.773,94	803.629,71	74.709,19-
45302639 AYUNTAMIENTO TOTANA INGRESOS PENDTES D	3.299,66-	15.470,10	16.298,06	4.127,62-
45302643 AYUNTAMIENTO YECLA INGRESOS PENDTES DE	22.343,07-	308.923,77	332.561,67	45.980,97-
45302644 AYUNTAMIENTO SANTOMERA INGRESOS PENDTS	368.358,96	7.078.816,65	7.957.955,33	510.779,72-
45302645 AYUNTAMIENTO LOS ALCAZARES INGR. PEND.	104.699,65-	1.608.903,51	1.624.826,70	120.622,84-
45500021 SERVICIO DE SALUD DEV.INGRESOS PENDTES	10.172,30	2.563,23	509,13	12.226,40
45500024 ESAMUR DEV.INGRESOS PENDTES DE PAGO	3.992,52	18.196,72	18.077,63	4.111,61
45500026 INST.MURC.ACC.SOCIAL (IMAS) DEV.INGR.P	3.791,84	1.094,55	560,97	4.325,42
45500029 SERVICIO R. EMPLEO Y FORM.DEV.INGR.PND	9.788,50	11.614,92	4.851,79	16.551,63
45500031 C.REGANTES HER. AGUAS ALGUAZAS. DEV.IN	88,51			88,51
45500033 COM.REGANTES LAS TOSQUILLAS. DEV.INGR.		2.670,28	2.223,03	447,25
45502601 AYUNTAMIENTO ABANILLA DEV.INGRESOS PEN	15.861,96	32.486,54	24.389,51	23.958,99
45502602 AYUNTAMIENTO ABARAN DEV.INGRESOS PENDT	10.512,92	23.447,03	10.309,56	23.650,39
45502603 AYUNTAMIENTO ÁGUILAS DEV.INGRESOS PEND		3.433,10		3.433,10
45502604 AYUNTAMIENTO ALBUDEIT DEV.INGRESOS PEN	8.079,91	2.927,51	1.357,73	9.649,69
45502606 AYUNTAMIENTO ALEDO DEV.INGRESOS PENDTE	9.122,55	27.394,41	5.786,47	30.730,49
45502607 AYUNTAMTO.ALGUAZAS DEV.INGRESOS PENDTE	39.029,41	31.416,17	20.334,92	50.110,66
45502608 AYUNTAMIENTO ALHAMA DEV.INGRESOS PENDT	484,76	412,64	217,50	679,90
45502610 AYUNTAMIENTO BENIEL DEV.INGRESOS PENDT	37.582,95	23.857,73	12.927,35	48.513,33
45502611 AYUNTAMIENTO BLANCA DEV.INGRESOS PENDT	13.516,65	14.239,57	9.085,94	18.670,28
45502612 AYUNTAMIENTO BULLAS DEV.INGRESOS PENDT	56.145,37	59.938,00	20.088,74	95.994,63
45502613 AYUNTAMTO.CALASPARRA DEV.INGRESOS PENDT	50.681,02	23.348,78	13.820,67	60.209,13
45502614 AYUNTAMIENTO CAMPOS DEL RIO. DEV.INGR.	558,12	12.732,32	8.525,37	4.765,07
45502615 AYUNT. CARAVACA DE LA CRUZ. DEV.INGR.P		84.600,05	9.232,13	75.367,92
45502618 AYUNTAMIENTO CEUTI. DEV.INGRESOS PENDT		4.542,64	466,57	4.076,07
45502620 AYUNTAMIENTO FORTUNA DEV.INGRESOS PEND	28.869,98	9.028,01	4.810,89	33.087,10
45502621 AYUNTAMTO.FTE.ALAMO DEV.INGRESOS PENDT	188.527,50	31.775,82	51.301,69	169,63
45502622 AYUNTAMIENTO JUMILLA DEV.INGRESOS PEND	137.747,89	111.781,22	63.374,33	186.154,78
45502623 AYUNTAMIENTO LIBRILLA DEV.INGRESOS PEN	71.809,80	16.191,37	7.101,56	80.899,61
45502625 AYUNTAMIENTO LORQUÍ DEV.INGRESOS PENDT	18.453,63	514,55	112,74	18.855,44
45502626 AYUNTAMIENTO MAZARRON.DEV.INGRESOS PET	4.259,86	18.388,49	3.282,14	19.366,21
45502628 AYUNTAMTO.MORATALLA DEV.INGRESOS PENDT	64.805,48	22.249,67	11.416,23	75.638,92
45502629 AYUNTAMIENTO MULA DEV.INGRESOS PENDTES	113.428,93	78.946,42	54.127,61	138.247,74
45502630 AYUNTAMIENTO MURCIA DEV.INGRESOS PENDT	53.327,53	481,04	107,27	53.701,30
45502631 AYUNTAMIENTO OJÓS DEV.INGRESOS PENDTES	4.248,91	1.456,81	1.277,83	4.427,89
45502632 AYUNTAMIENTO PLIEGO DEV.INGRESOS PENDT	16.467,76	16.930,44	14.485,83	18.912,37



CUENTA GENERAL 2011

LQP-M801	EJERCICIO		ESTADO DE OPERACIONES NO PRESUPUESTARIAS		MES: 1 A 13
45502633 AYUNTAMTO.PTO.LUMBRERAS DEV.INGRES.PEN	52.128,10	58.137,61	32.258,46	78.007,25	
45502637 AYUNT.TORRE PACHECO DEV.INGRESOS PENDT	18.529,25	6.137,01	1.108,32	23.557,94	
45502639 AYUNTAMIENTO TOTANA DEV.INGRESOS PENDT	290,07	68,71	25,62	333,16	
45502643 AYUNTAMIENTO YECLA DEV.INGRESOS PENDTE	7.872,77	1.250,97	155,18	8.968,56	
45502644 AYUNTAMTO. SANTOMERA DEV.INGRESOS PEND	100.927,27	78.854,80	47.336,57	132.445,50	
45502645 AYUNTAMIENTO LOS ALCAZARES DEV. INGR.	10.134,12	10.102,66	2.586,60	17.650,18	
45600007 AYUNTAMIENTOS, C/C. EFECTIVO	62.466,01-	22.008.883,57	21.946.417,56		
45700000 ACREED.DEVOL.INGR.RECURSOS OTROS ENTES	17.808,26-	831.134,90	842.622,21	29.295,57-	
47512002 HACIENDA PÚBLICA ACREED.POR RETENCIONE	79.000,99-	573.268,78	573.907,75	79.639,96-	
47512018 RETENCIONES I.R.P.F ARRENDAMIENTOS DE	1.394,10-	5.680,23	5.245,15	959,02-	
47602005 RETENCIONES PASIVOS PERSONAL TRANSF.		904,54	904,54		
47602010 SEGURIDAD SOCIAL CONTINGENCIAS GENERAL	109.972,95-	307.629,94	215.075,62	17.418,63-	
47612051 CUOTAS MUFACE		396,06	396,06		
47702475 HACIENDA PUBLICA I.V.A. REPERCUTIDO		7,67	14,21	6,54-	
55400381 REINTEGROS EJERCICIO CORRIENTE PTES. A			1.888,31	1.888,31-	
55402009 REINT.ANTICIP.PAGAS PTES.APLIC		8.783,46	8.783,46		
55402170 INGRESOS PENDIENTES APLICACION	3.717.760,98-	125.213.427,47	122.305.848,02	810.181,53-	
55402180 ING.A TRAV.ENT.COLAB.PTES.APL.	11.778.996,37-	75.988.401,34	76.419.860,68	12.210.455,71-	
55402191 INGRESOS PTES. APLICACION AEAT	1.490.201,63-	1.177.945,77	1.500.867,94	1.813.123,80-	
55402900 INGRESOS CUENTAS RESTRING. RECAUDACION	505.654,16-	505.654,16	603.308,11	603.308,11-	
55432200 PREMIO COBRANZA TRIB.LOCALES VOLUNT.PT		2.534.291,62	2.534.291,62		
55432201 PREMIO COBRANZA TRIB.LOCALES EJECUT.PT		2.183.470,35	2.183.470,35		
55432202 ADMÓN Y COBRANZA OTROS PTE.APLICACIÓN		744.716,29	744.716,29		
55439101 INTERESES DE DEMORA PTES.DE APLICACIÓN		927.221,55	927.221,55		
55439104 COSTAS PROCEDIMTO.APREMIO PENDIENTES A		407.812,93	407.812,93		
55850000 ANTICIPOS CAJA FIJA PENDIENTES REPOSIC		221,50	221,50		
55900002 ACTIVOS FIJOS PENDIENTES DE LIQUIDAR		325.286,64	325.286,64		
<b>* TOTAL</b>	<b>16.057.958,63-</b>	<b>788.096.683,68</b>	<b>602.227.470,87</b>	<b>20.168.783,62-</b>	



LQP-M901	EJERCICIO 2011	OPERACIONES DE ACTIVOS
G/613B/64500	G/613B/64500	251.482,19
* 1101 ALTA ONEROSA POR COMPRA		251.482,19
<b>** TOTAL OPERACIONES</b>		<b>251.482,19</b>

LQP-M901	EJERCICIO 2011	OPERACIONES DE ACTIVOS
G/613B/62600	G/613B/62600	278,40
* 1101 ALTA ONEROSA POR COMPRA		278,40
<b>** TOTAL OPERACIONES</b>		<b>278,40</b>

LQP-M901	EJERCICIO 2011	OPERACIONES DE ACTIVOS
G/613B/62700	G/613B/62700	73.526,05
* 1101 ALTA ONEROSA POR COMPRA		73.526,05
<b>** TOTAL OPERACIONES</b>		<b>73.526,05</b>



CUENTA GENERAL 2011

**DILIGENCIA PARA HACER CONSTAR QUE TODAS LAS OPERACIONES REGISTRADAS EN EL SISTEMA DE INFORMACION CONTABLE DE LA AGENCIA REGIONAL DE RECAUDACION HASTA EL FIN DEL EJERCICIO 2011 HAN SIDO FIELMENTE REFLEJADAS EN LAS CUENTAS ANUALES CORRESPONDIENTES A DICHO EJERCICIO.**

**MURCIA, 30 DE MARZO DE 2012  
LA JEFA DE SERVICIO DE  
GESTION ECONOMICA**

**YOLANDA LÓPEZ CASCALES**

