

**INFORME DE AUDITORÍA DE
CUENTAS ANUALES**

**AGENCIA REGIONAL DE RECAUDACIÓN
DE LA REGIÓN DE MURCIA**

FECHA: 10 de diciembre de 2009



INFORME DE AUDITORÍA DE CUENTAS DE LA AGENCIA REGIONAL DE RECAUDACIÓN DE LA REGIÓN DE MURCIA CORRESPONDIENTES A 2008

INTRODUCCIÓN

1.- La competencia de la Intervención General de la Comunidad Autónoma de la Región de Murcia para dirigir las auditorías de los organismos autónomos está recogida en el artículo 106.d del Texto Refundido de la Ley de Hacienda de la Región de Murcia y en el Título III del Decreto 161/1999, de 30 de diciembre, por el que se desarrolla el régimen de control interno ejercido por la Intervención General.

La auditoría contable de los organismos autónomos administrativos, como uno de los objetivos de control financiero, está incluida en el Plan de control financiero para el año 2008 de la Intervención General, aprobado por el Consejo de Gobierno.

La citada auditoría se realizará por la Intervención Delegada en el correspondiente organismo autónomo, pudiéndose utilizar para ello la contratación de servicios cuando los efectivos de personal no sean suficientes, de acuerdo con la Ley de Hacienda, habiéndose contratado, en base a ello, la colaboración de la empresa Abante Audiest Auditores, S.A.P.

2.- Las Cuentas Anuales fueron puestas a disposición de la Intervención General de la Comunidad Autónoma de forma telemática, el 10 de junio de 2009.

3.- Nuestro trabajo se ha realizado de acuerdo con las Normas de Auditoría del Sector Público y en su defecto, por las del Sector Privado.

Con fecha 13 de noviembre de 2009 se envió informe provisional para alegaciones, y en fecha 25 de noviembre de 2009, en plazo reglamentario, nos remitió las preceptivas alegaciones al "Informe de Auditoría", correspondientes al ejercicio 2008.

OBJETIVO Y ALCANCE DEL TRABAJO

4.- El objetivo de nuestro trabajo es obtener una seguridad razonable acerca de si la contabilidad en general, y las cuentas anuales y demás estados financieros, expresan fielmente el resultado de la gestión y su adecuada realidad patrimonial, de acuerdo con las normas y principios generalmente aceptados.

5.- Nuestro examen comprende, el Balance de Situación al 31 de diciembre de 2008, la Cuenta del Resultado Económico Patrimonial, el Estado de Liquidación del Presupuesto y la Memoria correspondientes al ejercicio anual terminado en dicha fecha.

6.- De acuerdo con la legislación vigente se presentan a efectos comparativos, con cada una de las partidas del Balance de Situación y de la Cuenta del Resultado Económico Patrimonial, además de las cifras del ejercicio 2008, las correspondientes al ejercicio anterior. Nuestra opinión se refiere exclusivamente a las cuentas del ejercicio 2008. Con fecha 4 de diciembre de 2008, emitimos informe de auditoría de las Cuentas Anuales del ejercicio 2007, en el que expresamos una opinión con salvedades.



7.- En el desarrollo de nuestro trabajo no ha existido ninguna limitación en la aplicación de las normas y procedimientos de auditoría.

RESULTADOS DEL TRABAJO

8.- Durante el desarrollo de nuestro trabajo no se han puesto de manifiesto hechos o circunstancias que deban ponerse de manifiesto en este informe.

OPINIÓN

9.- En nuestra opinión, las Cuentas Anuales de la AGENCIA REGIONAL DE RECAUDACIÓN DE LA REGIÓN DE MURCIA correspondientes al ejercicio 2008, presentan razonablemente la imagen fiel del patrimonio, de la situación financiera y de los resultados de las operaciones y contienen la información necesaria y suficiente para su interpretación y comprensión adecuada, de conformidad con las normas y principios contables que son de aplicación, y que guardan uniformidad con los aplicados en el ejercicio anterior.

Murcia, 10 de diciembre de 2009

Intervención General de la
Región de Murcia:
La Interventora Delegada

Carmen Moreno Antequera

ABANTE AUDIEST AUDITORES, S.A.P.

Juan Ortiz Martínez
Socio-Auditor de Cuentas
Nº ROAC 11619



ESCRITO DE ALEGACIONES A LOS INFORMES PROVISIONALES EMITIDOS POR LA INTERVENCIÓN DELEGADA SOBRE LA AUDITORÍA DE CUENTAS, EL CONTROL INTERNO Y LA SITUACIÓN ECONÓMICO-FINANCIERA DE LA AGENCIA REGIONAL DE RECAUDACIÓN CORRESPONDIENTES AL EJERCICIO 2008

En cumplimiento de lo dispuesto en el artículo 106.d del Decreto Legislativo 1/1999, de 2 de diciembre, por el que se aprueba el Texto Refundido de la Ley de Hacienda de la Región de Murcia, y conforme a lo previsto en materia de control interno en el Título III del Decreto 161/1999, de 30 de diciembre, la Intervención General de la Comunidad Autónoma a través de su Intervención Delegada en la Agencia Regional de Recaudación redacta, con fecha 9 de noviembre de 2009, los Informes Provisionales de Auditoría de Cuentas, de Control Interno y de la Situación Económico-Financiera de este Organismo Autónomo correspondientes al ejercicio 2008.

Por lo que respecta al contenido del Informe Provisional de Control Interno 2008, la Agencia Regional de Recaudación considera oportuno alegar lo siguiente:

PRIMERO.- En relación con el apartado primero del Informe, referido a OTROS GASTOS, conviene señalar que la tramitación de expedientes de gasto con imputación al presupuesto de la Agencia Regional de Recaudación (ARR) tan sólo requiere la formalización en SIGEPAL, por parte del centro gestor (ARR), de los documentos contables representativos de tales gastos, mediante la cumplimentación de los documentos de tipo ADOK correspondientes, siendo facultad exclusiva de la Intervención General, como centro directivo de contabilidad pública regional, predeterminar y mecanizar en SIGEPAL los apuntes contables asociados a la cumplimentación de dichos documentos, sin que corresponda al centro gestor realizar en SIGEPAL ningún asiento manual de contabilización directa de estas operaciones presupuestarias. Es por tanto la Intervención General de la Comunidad Autónoma el único órgano de la Administración Regional competente para modificar o sustituir el criterio de contabilización a que deberán someterse tales gastos, por lo que cambiar la imputación futura de los mismos con cargo a la cuenta de mayor 623 "Servicios de profesionales independientes", en lugar de hacerlo con cargo a la cuenta de mayor 629 "Otros servicios", es competencia exclusiva de la Intervención General y no de la Agencia Regional de Recaudación.

Por todo ello, la Agencia Regional de Recaudación se compromete a dar traslado del contenido de esta propuesta a la Intervención General, quién resolverá lo procedente.

SEGUNDO.- Por lo que respecta a las recomendaciones incluidas en el apartado segundo del Informe relativas a la "OPERATORIA CONTABLE", conviene señalar lo siguiente:

- La entrada en funcionamiento en enero de 2009 del módulo de contabilidad extrapresupuestaria de la Agencia Regional de Recaudación para la contabilización de las operaciones de gestión de recursos por cuenta de otros entes, facilitará la información necesaria para evitar que, en próximos ejercicios, el desfase de saldos registrado entre la cuenta de mayor 455 «Entes públicos,



por devolución de ingresos pendientes de pago», y la cuenta de mayor 457 «Acreedores por devolución de ingresos por recursos de otros entes», se incrementa de forma sistemática año tras año.

- En cuanto al saldo histórico de la cuenta de mayor 455, todavía pendiente de depuración contable a 31 de diciembre de 2008, cabe señalar que desde el año 2007 la Agencia Regional de Recaudación está llevando a cabo un proceso constante de depuración manual de todas las partidas abiertas en el debe de esta cuenta, con el fin de regularizar definitivamente su saldo deudor y hacerlo coincidir con el saldo de su cuenta reflejo (saldo acreedor de la cuenta 457).

Con relación al contenido del apartado 8 del Informe Provisional de Auditoría de Cuentas 2008, denominado "RESULTADOS DEL TRABAJO", la Agencia Regional de Recaudación estima oportuno alegar lo siguiente:

PRIMERO.- Con referencia al apartado 8.1 del Informe de Auditoría, debe indicarse que por parte de la empresa auditora se pone de manifiesto que no han tenido constancia de la existencia del acta de entrega en relación con las oficinas centrales en el edificio anexo a la Consejería de Economía y Hacienda. Indicar al respecto que una copia de dicha acta fue entregada a la empresa el día 2 de julio de 2009 en las dependencias de la ARR, junto con el resto de otra documentación solicitada.

Además, dicho inmueble aparece reflejado en el balance de situación en la cuenta contable 22100000 "Edificios para servicios" con fecha 23 de diciembre de 2008, como patrimonio recibido en adscripción por importes de 205.351,56'-€ (valor del suelo) y 1.544.007,28'-€ (valor de construcción). Se acompaña extracto de la cuenta de mayor

SEGUNDO.- Por lo que respecta al apartado 8.2 del Informe de Auditoría, conviene señalar que con relación al remanente de tesorería no afectado del ejercicio 2008 por importe de 862.139,13'-€, no aparece contabilizado en el pasivo de la ARR en dicho ejercicio, sino que deberá aparecer registrado en el ejercicio 2009 como una devolución de ingresos minorando así el importe de la cuenta contable de ingresos 75000000 "Transferencias corrientes", de conformidad con lo establecido en el artículo 17 "Remanente de Tesorería de Organismos Autónomos", de la Orden de la Consejería de Economía y Hacienda, de 30 de octubre de 2009, por la que se regulan las operaciones de cierre del ejercicio 2009.

TERCERO.- En relación con el apartado 8.3 de dicho Informe, no se entiende el significado de su contenido, ya que el remanente de tesorería no afectado 2008 se encuentra pendiente de tramitación y pago a fecha actual (y no pagado en fecha 26 de diciembre de 2009, como se indica en el informe).

En Murcia, a 25 de noviembre de 2009

LA DIRECTORA


Encarna López López

Cta. mayor
Sociedad

22100000 EDIFICIOS PARA SERVICIOS
ARR

St	Asignación	N° doc.	Div.	Clase	Fecha doc.	CT	Importe en ML	ML	II	Doc.comp.	Texto
v	20031219	9800000032		AA	19.12.2003	70	290.870,71	EUR	S0		ALTA INICIAL EDIFICIO C/VILLALEAL (MANUAL)
v	20031231	9800000046		AA	31.12.2003	70	29.025,06	EUR	S0		
v	20031231	9800000047		AA	31.12.2003	70	61.907,04	EUR	S0		
v	20031231	9800000050		AA	31.12.2003	70	61.907,04	EUR	S0		
v	20031231	9800000051		AA	31.12.2003	75	61.907,04	EUR	S0		
v	20031231	9800000055		AA	31.12.2003	70	24.067,81	EUR	S0		
v	20031231	9800000057		AA	31.12.2003	70	5.568,00	EUR	S0		
v	20071231	9800000050		AA	31.12.2007	75	319.895,77	EUR			
v	20081223	9800000037		AA	23.12.2008	70	205.351,56	EUR			
v	20081223	9800000038		AA	23.12.2008	70	1.544.007,28	EUR			
* v							1.840.901,69	EUR			
** Cuenta 22100000							1.840.901,69	EUR			



CONTESTACIÓN A LAS ALEGACIONES PRESENTADAS POR LA AGENCIA REGIONAL DE RECAUDACIÓN DE LA REGIÓN DE MURCIA

Con fecha 13 de noviembre de 2009 fue recibido por la AGENCIA REGIONAL DE RECAUDACIÓN DE LA REGIÓN DE MURCIA el Informe Provisional de Control Interno y en fecha 25 de noviembre de 2009, en plazo reglamentario, nos remitió las preceptivas alegaciones al "Informe Provisional de Control Interno", correspondientes al ejercicio 2008.

Visto y analizado el contenido de las manifestaciones expuestas por la Dirección de la entidad, esta Intervención General de la Comunidad Autónoma de la Región de Murcia, por medio de su Interventora Delegada, en colaboración con la firma auditora "ABANTE AUDIEST AUDITORES, S.A.P", expone:

1.- En relación a las alegaciones planteadas respecto al punto 8.1. del informe, se ha procedido a la verificación del acta de entrega de dicho inmovilizado, concluyendo que efectivamente está formalizada y su reflejo contable es correcto.

Por todo ello, debemos suprimir en el informe definitivo dicho párrafo.

2.- En relación a las alegaciones planteadas respecto al punto 8.2. y 8.3. del informe, se ha procedido a la verificación de toda la legislación que es de aplicación al remanente de tesorería y llegamos a la conclusión de que no proceden los párrafos expuestos en nuestro informe provisional, por lo que los hemos suprimido.

Murcia, 10 de diciembre de 2009

Intervención General de la
Región de Murcia:
La Interventora Delegada

Carmen Moreno Antequera

ABANTE AUDIEST AUDITORES, S.A.P.

Juan Ortiz Martínez
Socio-Auditor de Cuentas
Nº ROAC 11619



Región de Murcia
Consejería de Economía y Hacienda



CUENTA GENERAL 2008

Comunidad Autónoma
Región de Murcia

C/ San Juan de Dios, 2 30003 MURCIA Tlf:012 – Fax: 968.368.404 (Fuera de la Región Tlf: 968.362.000)


CAG/yc
<http://arr.carm.es/>



DILIGENCIA PARA HACER CONSTAR QUE SE HAN APROBADO LAS CUENTAS ANUALES CORRESPONDIENTES AL EJERCICIO 2008 DEL ORGANISMO AUTÓNOMO "AGENCIA REGIONAL DE RECAUDACIÓN"

D^a. ENCARNA LÓPEZ LÓPEZ, en calidad de DIRECTORA de la AGENCIA REGIONAL DE RECAUDACIÓN, CERTIFICA que se han aprobado las Cuentas Anuales correspondientes al ejercicio de 2008, de acuerdo con lo que establece la Instrucción de contabilidad de los Organismos Autónomos, aprobada por Orden de la Consejería de Economía y Hacienda de 21 de noviembre de 2000, las cuales contienen un total de 105 páginas, correlativamente numeradas.

Murcia, a 30 de Marzo de 2009



Encarna López López.




CUENTA GENERAL 2008

DILIGENCIA PARA HACER CONSTAR QUE SE HAN APROBADO LAS CUENTAS ANUALES CORRESPONDIENTES AL EJERCICIO 2008 DEL ORGANISMO AUTÓNOMO "AGENCIA REGIONAL DE RECAUDACIÓN"

D. ENCARNA LÓPEZ LÓPEZ, en calidad de DIRECTORA de la AGENCIA REGIONAL DE RECAUDACIÓN, CERTIFICA que se han aprobado las Cuentas Anuales correspondientes al ejercicio de 2008, de acuerdo con lo que establece la Instrucción de contabilidad de los Organismos Autónomos, aprobada por Orden de la Consejería de Economía y Hacienda de 21 de noviembre de 2000, as cuales contienen un total de 105 páginas, correlativamente numeradas.

Murcia, a 31 de Marzo de 2009


Encarna López López







BASES DE PRESENTACION DE LAS CUENTAS ANUALES 2008

PRINCIPIOS CONTABLES

Las Cuentas Anuales del ejercicio 2008 han sido obtenidas de los registros contables de la Comunidad Autónoma y de la Agencia Regional de Recaudación y presentan, en todos aquellos aspectos en que resulte de aplicación, los principios contenidos en el Plan General de Contabilidad Pública de la Región de Murcia, aprobado por Orden de la Consejería de Hacienda y Administración Pública, de 26 de julio de 1.994.

Los principios contables aplicados son los recogidos en la primera parte del citado Plan, y su aplicación conduce a que las cuentas formuladas con claridad, expresen la imagen fiel del patrimonio, de la situación financiera, de la ejecución presupuestaria y de los resultados de la Agencia Regional de Recaudación en el ejercicio 2008.

NORMAS DE VALORACION

Las principales normas de valoración utilizadas por la Agencia Regional de Recaudación en la elaboración de las cuentas anuales del ejercicio 2008, de acuerdo con las establecidas en la quinta parte del Plan General de Contabilidad Pública de la Región de Murcia, en todos aquellos aspectos que le son de aplicación han sido las siguientes:

2.1. INVERSIONES MATERIALES

Las inmovilizaciones materiales incluidas en este epígrafe (Edificios para servicios, Instalaciones Técnicas, Maquinaria, Útiles y Herramientas, Mobiliario de oficina y otras instalaciones, Material de oficina, Equipos de oficina, Mobiliario de vivienda, Equipos para procesos de información y Otro inmovilizado material), figuran contabilizadas a su precio de adquisición o coste de producción.

Los gastos de conservación y mantenimiento del citado inmovilizado se han contabilizado en las correspondientes cuentas de gastos a efectos de la determinación del resultado económico-patrimonial.

Los elementos comprendidos en el inmovilizado material adquiridos durante el ejercicio 2008 ascienden a un total de 1.906.520,37€, no habiéndose producido bajas para este tipo de activos durante el ejercicio de referencia.

El inmovilizado material se amortiza siguiendo el Método Lineal. En su consecuencia, el coste de adquisición de estos activos minorado en su valor residual se distribuye por partes iguales entre los años de vida útil estimada del bien.

La dotación practicada en el ejercicio 2008 por amortización del inmovilizado material asciende a un total de 247.337,95€ y ha sido convenientemente registrada en el epígrafe "Dotaciones para amortización de inmovilizado", a efectos de determinación del resultado del ejercicio. No obstante lo anterior, los fondos de amortización acumulados provenientes del inmovilizado material (A.A.I.M) han experimentado en 2008 un incremento total de 617.123,36 euros, de lo cuales, 369.785,41 euros se corresponden con el importe de la amortización acumulada transferido por la Consejería de Economía y Hacienda con motivo del traspaso del edificio donde tiene actualmente su sede la Agencia Regional de Recaudación (ARR). Dicha entrega se contabilizó en sociedad ARR con cargo a la cuenta de mayor 221 "Edificios para Servicios", por un importe total de 1.749.358,84 euros, sirviendo de contrapartidas a este cargo los abonos registrados en la cuentas 101 "Patrimonio recibido en Adscripción" y 282 "Amortización Acumulada del Inmovilizado Material", por un total de 1.379.573,43 euros y 369.785,41 euros, respectivamente.

2.2. INMOVILIZADOS INMATERIALES

Las inmovilizaciones inmateriales registradas en este epígrafe se corresponden exclusivamente con las Aplicaciones Informáticas inventariadas y aquellas pendientes de inventariar que figuran incluidas en el activo del Balance de Situación, contabilizadas a su precio de adquisición o coste de producción.

Durante el ejercicio se han contabilizado adquisiciones de nuevos elementos de inmovilizado inmaterial por importe de 171.729,00€, habiéndose producido bajas en este tipo de activos durante el ejercicio por importe de 48.000,00 euros [traspaso efectuado durante el ejercicio de la cuenta 215000009 (abono) a la cuenta 21500000 (cargo)].

Teniendo en cuenta las características de este tipo de inmovilizado, el sistema empleado para su amortización es de naturaleza estrictamente lineal, aplicándose por tanto en las mismas condiciones anteriormente reseñadas. Como consecuencia de ello, durante el ejercicio 2008 se ha contabilizado un gasto total por este concepto de 100.780,09€, registrado como tal en el apartado correspondiente de la Cuenta de Resultados (Dotaciones para amortización de inmovilizado).



Am



2.3. EXISTENCIAS

✓ No hay existencias de ningún tipo, dado que se trata de un Organismo Autónomo de "carácter administrativo".

2.4. DEUDORES

2.4.1. Deudores presupuestarios.

✓ Siguiendo los principios establecidos en el Plan General de Contabilidad Pública de la Región de Murcia, los deudores presupuestarios se han contabilizado por el importe total de los derechos a cobrar reconocidos por este concepto, con un saldo deudor pendiente de cobro a fecha de cierre del ejercicio de 71.352,16€.

2.4.2. Deudores no presupuestarios.

✓ A 31 de diciembre de 2008 los deudores no presupuestarios presentan saldo nulo.

2.4.3. Deudores por administración de recursos por cuenta de otros Entes Públicos.

✓ A fecha de cierre del ejercicio económico 2008 el subgrupo 45 (Deudores por administración de recursos por cuenta de otros entes públicos), arroja un saldo deudor de 111.697.284,06€.

2.5. TESORERÍA

En este epígrafe se recoge el dinero en efectivo existente en las diferentes cuentas bancarias de la Agencia Regional de Recaudación. El saldo conjunto de las cuentas de tesorería a 31 de diciembre de 2008 es de 9.575.021,59 €.

2.6. FONDOS PROPIOS

2.6.1. Patrimonio.

✓ El patrimonio de la Agencia Regional de Recaudación asciende a fecha 31 de diciembre de 2008 a la cantidad de 3.766.181,08€, lo que representa un incremento patrimonial con relación al ejercicio anterior de 1.379.573,43€.

2.6.2 Resultados de ejercicios anteriores.

✓ El resultado del ejercicio 2007 ascendió a un beneficio total de 1.037.237,11 euros. Dicho importe fue traspasado a la cuenta de mayor 120 «Resultados positivos de ejercicios anteriores», al igual que el resultado obtenido por la Agencia Regional de Recaudación (ARR) en los ejercicios 2003 y 2006, con un beneficio de 606.356,87€ y 598.923,91€, respectivamente. Por su parte, las pérdidas obtenidas por la Agencia en los ejercicios 2004 y 2005 (142.552,95€ y 1.010.549,22€, respectivamente), fueron traspasadas a la cuenta 121 «Resultados negativos de ejercicios anteriores». En su consecuencia, el subgrupo 12 incluido del Balance de Situación de la Agencia Regional de Recaudación correspondiente al ejercicio 2008 registra, para el periodo comprendido entre los años 2003 y 2007, un beneficio neto acumulado de 1.089.415,72 euros (Ahorro).

2.6.3 Resultado del ejercicio.

✓ El resultado económico-patrimonial obtenido por la Agencia Regional de Recaudación en el ejercicio 2008 representa unas pérdidas totales (desahorro) de 597.772,30 euros.

Durante el ejercicio 2008 los ingresos devengados por la Agencia Regional de Recaudación han experimentado en su conjunto una importante disminución próxima al 12%, lo que supone un cambio de tendencia con respecto al ejercicio 2007, en el que registraron un aumento del 22,96%. Por su parte, los gastos devengados durante el ejercicio 2008 han aumentado 17,70%, por lo que al término del ejercicio 2008, esta disminución de los ingresos y el aumento generalizado de los gastos han provocado finalmente que la Agencia Regional de Recaudación cierre el ejercicio con unas pérdidas totales de 597.772,30 euros, frente a un beneficio obtenido en 2007 de 1.037.237,11 euros

am



✓ No obstante lo anterior, conviene significar que el traspaso al presupuesto de la Administración General de la Comunidad Autónoma del Remanente de Tesorería positivo correspondiente al ejercicio 2007, se ha reconocido y abonado durante el ejercicio 2008 como un expediente de Devolución de Ingresos. Dicha "devolución" se contabilizó finalmente en sociedad ARR con cargo a la cuenta de mayor 750 "Transferencias Corrientes" (Cuenta de Ingresos), según lo previsto en la Resolución de fecha 2 de enero de 2006 de la Intervención General de la Comunidad Autónoma de la Región de Murcia, suprimiendo su contabilización no con cargo a una cuenta de Gastos como era costumbre hasta el ejercicio 2005.

2.7. ACREEDORES

2.7.1. Acreedores presupuestarios.

✓ Su importe asciende a un total de 265.917,49 € y recoge las obligaciones reconocidas pendientes de pago a la finalización del ejercicio.

2.7.2. Acreedores no presupuestarios.

✓ Su importe asciende a un total de 75.332,84€ y recoge las obligaciones reconocidas pendientes de pago a la finalización del ejercicio, derivadas de las operaciones no presupuestarias.

2.7.3. Acreedores por administración de recursos por cuenta de otros Entes Públicos.

✓ A fecha de cierre del ejercicio económico 2008 el subgrupo 45 (Deudores y Acreedores por administración de recursos por cuenta de otros entes públicos) arroja un saldo acreedor de 118.086.858,17 €. ✓

2.7.4. Administraciones Públicas.

✓ A fecha de cierre del ejercicio 2008 quedan pendientes de pago obligaciones económicas reconocidas a favor de la Hacienda Pública y de la Seguridad Social por importe de 155.307,03 €. ✓

2.7.5. Otros acreedores.

✓ A fecha de cierre del ejercicio 2008 quedan pendientes de pago obligaciones económicas reconocidas a favor de "Otros Acreedores" no incluidos en los apartados anteriores, por importe de 1.299.042,01€.



CUENTA GENERAL 2008



BALANCE DE SITUACIÓN		
AGENCIA REGIONAL DE RECAUDACIÓN		
Formularios: BALANCE (Período: 15/3)	EJERCICIO 2008	EJERCICIO 2007
ACTIVO		
A) INMOVILIZADO	2.796.624,23	1.484.278,31
1) INVERSIONES DESTINADAS AL USO GENERAL	0,00	0,00
1) TERRENOS Y BIENES NATURALES		
2) INFRAESTRUCTURAS Y BIENES DESTINADOS AL USO GENERAL		
201	0,00	0,00
3) BIENES COMUNALES		
202	0,00	0,00
4) BIENES DE PATRIMONIO HISTÓRICO, ARTÍSTICO Y NATURAL		
208	0,00	0,00
II) INMOVILIZACIONES INMATERIALES	391.182,82	368.233,91
1) GASTOS DE INVESTIGACIÓN Y DESARROLLO		
210	0,00	0,00
2) PROPIEDAD INDUSTRIAL		
212	0,00	0,00
3) APLICACIONES INFORMÁTICAS		
215	877.796,67	754.065,67
4) PROPIEDAD INTELECTUAL		
216	0,00	0,00
5) DERECHOS SOBRE BIENES EN RÉGIMEN DE ARRENDAMIENTO FINANCIERO		
217	0,00	0,00
6) AMORTIZACIONES		
281	486.611,85	385.831,76
III) INMOVILIZACIONES MATERIALES	2.405.441,41	1.116.044,40
1) TERRENOS Y CONSTRUCCIONES		
220, 221	1.840.901,69	91.542,85
2) INSTALACIONES TÉCNICAS Y MAQUINARIA		
222, 223	71.759,97	71.759,97
3) UTILLAJE Y MOBILIARIO		
224, 226	867.080,97	793.295,39
4) OTRO INMOVILIZADO		
227, 228, 229	1.246.934,78	1.163.558,83
5) AMORTIZACIONES		
282	1.621.236,00	1.004.112,64
IV) INVERSIONES GESTIONADAS	0,00	0,00
1) INVERSIONES GESTIONADAS PARA OTROS ENTES PÚBLICOS		
230	0,00	0,00
V) INVERSIONES FINANCIERAS PERMANENTES	0,00	0,00
1) CARTERA DE VALORES A LARGO PLAZO		
250, 251, 256	0,00	0,00
2) OTRAS INVERSIONES Y CRÉDITOS A LARGO PLAZO		
252, 253, 257	0,00	0,00
3) FIANZAS Y DEPÓSITOS CONSTITUIDOS A LARGO PLAZO		
260, 265	0,00	0,00
4) PROVISIONES		
297	0,00	0,00
B) GASTOS A DISTRIBUIR VARIOS EJERCICIOS	0,00	0,00
27	0,00	0,00
C) ACTIVO CIRCULANTE	121.343.659,81	115.181.889,05

Am



CUENTA GENERAL 2008



BALANCE DE SITUACIÓN		
AGENCIA REGIONAL DE RECAUDACIÓN		
Formularios: BALANCE (Períodos: 1-18)	EJERCICIO 2008	EJERCICIO 2007
I)EXISTENCIAS	0,00	0,00
1)COMERCIALES		
30	0,00	0,00
2)MATERIAS PRIMAS Y OTROS APROVISIONAMIENTOS		
31,32	0,00	0,00
3)PRODUCTOS EN CURSO SEMITERMINADOS		
33,34	0,00	0,00
4)PRODUCTOS TERMINADOS		
35	0,00	0,00
5)SUBPRODUCTOS, RESIDUOS Y MATERIAL RECUPERADO		
36	0,00	0,00
6)PROVISIONES		
39	0,00	0,00
II)DEUDORES	111.768.636,72	103.047.446,89
1)DEUDORES PRESUPUESTARIOS		
43	71.352,16	63.301,84
2)DEUDORES NO PRESUPUESTARIOS		
44	0,00	0,00
3)DEUDORES POR ADMINISTRACIÓN DE RECURSOS POR CUENTA DE OTROS ENTES		
45	111.697.284,06	102.984.145,05
4)ADMINISTRACIONES PÚBLICAS		
470,471,472	0,00	0,00
5)OTROS DEUDORES		
550,555,556,558	0,00	0,00
6)PROVISIONES		
-490-	0,00	0,00
III)INVERSIONES FINANCIERAS TEMPORALES	0,00	0,00
1)CÁRTERA DE VALORES A CORTO PLAZO		
540,541,546,549	0,00	0,00
2)OTRAS INVERSIONES Y CRÉDITOS A CORTO PLAZO		
542,543,544,545,547,548	0,00	0,00
3)RIANZAS Y DEPÓSITOS CONSTITUIDOS A CORTO PLAZO		
565,566	0,00	0,00
4)PROVISIONES		
-597,-,598-	0,00	0,00
5)OPERACIONES DE INTERCAMBIO FINANCIERO		
5479	0,00	0,00
IV)TESORERÍA		
57	9.575.021,59	12.134.442,16
V)AJUSTES POR PERIODIFICACIÓN		
480,58	0,00	0,00
TOTAL ACTIVO	124.140.282,04	116.666.167,36
PASIVO		
A)FONDOS PROPIOS		
1)PATRIMONIO	4.257.825,-	3.476.023,-
1)PATRIMONIO	3.765.181,08	2.386.607,65
100	2.165.885,34-	2.165.885,34-
2)PATRIMONIO RECIBIDO EN ABOGACIÓN		
101	1.538.388,70-	158.815,27-



Cm



BALANCE DE SITUACIÓN		
AGENCIA REGIONAL DE RECAUDACIÓN		
Formulario: BALANCE (Períodos 1-12)	EJERCICIO 2008	EJERCICIO 2007
3) PATRIMONIO RECIBIDO EN CESIÓN		
103	61.907,04-	61.907,04-
4) PATRIMONIO ENTREGADO EN ABSCRIPCIÓN		
-107-	0,00	0,00
5) PATRIMONIO ENTREGADO EN CESIÓN		
-108-	0,00	0,00
6) PATRIMONIO ENTREGADO AL USO GENERAL		
-109-	0,00	0,00
II) RESERVAS	0,00	0,00
11	0,00	0,00
III) RESULTADOS DE EJERCICIOS ANTERIORES	1.089.415,72-	52.178,61-
1) RESULTADO POSITIVOS DE EJERCICIOS ANTERIORES		
120	2.242.517,89-	1.205.280,78-
2) RESULTADO NEGATIVOS DE EJERCICIOS ANTERIORES		
-121-	1.153.102,17	1.153.102,17
IV) RESULTADOS DEL EJERCICIO	0,00	0,00
129	597.772,30	1.037.237,11-
B) INGRESOS A DISTRIBUIR EN VARIOS EJERCICIOS	0,00	0,00
I) OTROS INGRESOS A DISTRIBUIR EN VARIOS EJERCICIOS:		
132	0,00	0,00
C) PROVISIONES PARA RIESGOS Y GASTOS	0,00	0,00
14	0,00	0,00
D) ACREEDORES A LARGO PLAZO	0,00	0,00
I) EMISIÓN DE OBLIGACIONES Y OTROS VALORES NEGOCIABLES	0,00	0,00
1) OBLIGACIONES Y BONOS		
150	0,00	0,00
2) DEUDAS REPRESENTADAS EN OTROS VALORES NEGOCIABLES		
155	0,00	0,00
3) INTERESES DE OBLIGACIONES Y OTROS VALORES		
156	0,00	0,00
4) DEUDAS EN MONEDA EXTRANJERA		
158,159	0,00	0,00
II) OTRAS DEUDAS A LARGO PLAZO:	0,00	0,00
1) DEUDAS CON ENTIDADES DE CRÉDITO		
170,176	0,00	0,00
2) OTRAS DEUDAS		
171,173,177	0,00	0,00
3) DEUDAS EN MONEDA EXTRANJERA		
178,179	0,00	0,00
4) FIANZAS Y DEPOSITOS RECIBIDOS A LARGO PLAZO		
180,185	0,00	0,00
III) DESEMBOLSO PENDIENTES SOBRE ACCIONES NO EXIGIBLES	0,00	0,00
259	0,00	0,00
E) ACREEDORES A CORTO PLAZO	119.882.457,54-	113.190.143,99-
I) EMISIÓN DE OBLIGACIONES Y OTROS VALORES NEGOCIABLES	0,00	0,00
1) OBLIGACIONES Y BONOS		

CM



BALANCE DE SITUACIÓN			
AGENCIA REGIONAL DE RECAUDACIÓN			
Formulario: BALANCE (D. 100 de 1993)	EJERCICIO 2008	EJERCICIO 2007	
500	0,00	0,00	
2) DEUDAS REPRESENTADAS EN OTROS VALORES NEGOCIABLES			
505	0,00	0,00	
3) INTERESES DE OBLIGACIONES Y OTROS VALORES			
506	0,00	0,00	
4) DEUDAS EN MONEDA EXTRANJERA			
508,509	0,00	0,00	
II) DEUDAS CON ENTIDADES DE CRÉDITO	0,00	0,00	
1) PRESTAMOS Y OTRAS DEUDAS			
520	0,00	0,00	
2) DEUDAS POR INTERESES			
526	0,00	0,00	
3) OPERACIONES DE INTERCAMBIO FINANCIERO			
524	0,00	0,00	
III) ACREEDORES	119.882.457,54	113.190.143,99	
1) ACREEDORES PRESUPUESTARIOS			
40	265.917,99	740.371,80	
2) ACREEDORES NO PRESUPUESTARIOS			
41	753.320,00	4.433.659,66	
3) ACREEDORES POR ADMINISTRACIÓN DE RECURSOS POR CUENTA DE OTROS ENTES			
45	118.086.858,17	105.312.859,56	
4) ADMINISTRACIONES PÚBLICAS			
475,476,477,478	155.307,03	190.117,63	
5) OTROS ACREEDORES			
521,523,527,528,529,550,554,556,559	1.299.042,01	2.513.135,34	
6) FIANZAS Y DEPÓSITOS RECIBIDOS A CORTO PLAZO			
560,561	0,00	0,00	
IV) AJUSTES POR PERIODIFICACIÓN	0,00	0,00	
485,585	0,00	0,00	
F) PROVISIONES PARA RIEGOS Y GASTOS A CORTO PLAZO	0,00	0,00	
PROVISIÓN PARA DEVOLUCIÓN DE IMPUESTOS			
495	0,00	0,00	
TOTAL PASIVO	124.140.282,04	116.666.167,36	



cm



CUENTA DE RESULTADO ECONOMICO PATRIMONIAL		
AGENCIA REGIONAL DE RECAUDACION		
Formularios: Clas. Rgres. 00/AA	EJERCICIO 2008	EJERCICIO 2007
A) GASTOS		
1) REDUCCION DE EXISTENCIAS PRODUCTOS TERMINADOS Y EN CURSO 71	0,00	0,00
2) APROVISIONAMIENTOS	4.635,36	0,00
a) CONSUMO DE MERCADERIAS	0,00	0,00
600,-608,-,609-, 610	0,00	0,00
b) CONSUMO MATERIAS PRIMAS Y OTRAS MATERIAS CONSUMIBLES	0,00	0,00
601,602,-608-, 609-, 611,612	0,00	0,00
c) OTROS GASTOS EXTERNOS	4.635,36	0,00
607	4.635,36	0,00
3) OTROS GASTOS DE GESTION ORDINARIA	6.004.033,82	5.109.263,80
a) GASTOS DE PERSONAL	4.444.895,91	3.745.175,96
a.1)SUELDOS, SALARIOS Y ASIMILADOS		
640,641	3.498.280,14	2.935.853,49
a.2)CARGAS SOCIALES		
642,643,644	946.615,77	809.322,47
b) PRESTACIONES SOCIALES	0,00	0,00
645	0,00	0,00
c) DOTAC. AMORTIZACION DE INMOBILIZADO	348.118,04	186.471,92
68	348.118,04	186.471,92
d) VARIACION DE PROVISIONES DE TRAFICO	0,00	0,00
d.1) VARIACION DE PROVISIONES EXISTENCIAS	0,00	0,00
693, 793	0,00	0,00
d.2) VARIACION DE PROVISIONES Y PERDIDAS DE CREDITO INCOBRABLES	0,00	0,00
675,694-, 794-	0,00	0,00
e) OTROS GASTOS DE GESTION	1.173.869,58	1.150.630,76
e.1)SERVICIO EXTERIORES		
62	1.173.823,34	1.150.424,60
e.2)TRIBUTOS		
63	46,24	206,16
e.3)OTROS GASTOS DE GESTION CORRIENTES		
676	0,00	0,00
f) GASTOS FINANCIEROS Y ASIMILABLES	37.150,29	26.985,16
f.1)POR DEUDAS		
661,662,663,665,669	37.150,29	26.985,16
f.2)PERDIDAS DE INVERSIONES FINANCIERAS		
666,667	0,00	0,00
g) VARIACION DE LAS PROVISIONES DE INVERSIONES FINANCIERAS	0,00	0,00
696,698,699-, 795-, 798-, 799	0,00	0,00
h) DIFERENCIAS NEGATIVAS DE CAMBIO	0,00	0,00
668	0,00	0,00
4) TRANSFERENCIAS Y SUBVENCIONES	0,00	0,00
a) TRANSFERENCIAS CORRIENTES	0,00	0,00
650	0,00	0,00
b) SUBVENCIONES CORRIENTES	0,00	0,00
651	0,00	0,00
c) TRANSFERENCIAS DE CAPITAL	0,00	0,00
655	0,00	0,00
d) SUBVENCIONES DE CAPITAL	0,00	0,00
656	0,00	0,00

cm



CUENTA GENERAL 2008



CUENTA DE RESULTADO ECONOMICO PATRIMONIAL			
AGENCIA REGIONAL DE RECAUDACION			
Comunidad Autónoma de Murcia			
	EJERCICIO 2008		EJERCICIO 2007
5) PERDIDAS Y GASTOS EXTRAORDINARIOS	0,00		0,00
a) PERDIDAS PROCEDENTES DE INMOVILIZADO	0,00		0,00
670,671	0,00		0,00
b) PERDIDAS POR OPERACIONES DE ENDEUDAMIENTO	0,00		0,00
674	0,00		0,00
c) GASTOS EXTRAORDINARIOS	0,00		0,00
678	0,00		0,00
d) GASTOS Y PERDIDAS OTROS EJERCICIOS	0,00		0,00
679	0,00		0,00
TOTAL GASTOS	6.008.669,18		5.109.263,80

B) INGRESOS			
1) VENTAS Y PRESTACIONES DE SERVICIOS	168,97		0,00
a) VENTAS	0,00		0,00
700,701,702,703,704	0,00		0,00
b) PRESTACIONES DE SERVICIOS	168,97		0,00
705,706,741,742	168,97		0,00
c) DEVOLUCIONES Y TRAPILLES SOBRE VENTAS	0,00		0,00
-708,-709	0,00		0,00
2) AUMENTO DE EXISTENCIAS, PRODUCTOS TERMINADOS Y EN CURSO			
3) OTROS INGRESOS DE GESTION ORDINARIA	2.811.781,85		2.526.389,07
a) INGRESOS TRIBUTARIOS	0,00		0,00
72,73,740,743,744	0,00		0,00
b) REINTEGROS	58.015,01		41.248,32
773	58.015,01		41.248,32
c) TRABAJOS REALIZADOS POR DA ENTIDAD	0,00		0,00
78	0,00		0,00
d) OTROS INGRESOS DE GESTION	2.088.246,60		1.818.159,51
d.1) INGRESOS ACCESORIOS Y OTROS DE GESTION CORRIENTE			
775,776,777	2.088.246,60		1.818.159,51
d.2) EXCESO DE PROVIS. DE RIESGOS Y GASTOS			
790,795	0,00		0,00
e) INGRESOS DE PARTICIPACIONES EN CAPITAL	0,00		0,00
760	0,00		0,00
f) INGRESOS OTROS VALORES NEGOCIABLES Y DEUD.	0,00		0,00
761,762	0,00		0,00
g) OTROS INTERESES E INGRESOS ASIMILADOS	665.522,24		666.981,24
g.1) OTROS INTERESES			
763,765,769	665.522,24		666.981,24
g.2) BENEFICIOS E INVERSIONES FINANCIERAS			
766	0,00		0,00
h) DIFERENCIAS POSITIVAS DE CAMBIO	0,00		0,00
768	0,00		0,00
4) TRANSFERENCIAS Y SUBVENCIONES	2.598.946,06		3.587.621,86
a) TRANSFERENCIAS CORRIENTES	2.432.765,06		3.153.920,00
750	2.432.765,06		3.153.920,00
b) SUBVENCIONES CORRIENTES	0,00		0,00
751	0,00		0,00
c) TRANSFERENCIAS DE CAPITAL	466.181,00		466.181,00



CM



CUENTA DE RESULTADO ECONOMICO PATRIMONIAL		
AGENCIA REGIONAL DE RECAUDACION		
Formularia (Código Base) (Código)	EJERCICIO 2008	EJERCICIO 2007
755	466.181,00-	466.181,00-
d) SUBVENCIONES DE CAPITAL	0,00	32.479,14
756	0,00	32.479,14
5) GANACIAS E INGRESOS EXTRAORDINARIOS	0,00	32.489,98-
a) BENEFICIOS PROCEDENTES INMOVILIZADO	0,00	32.362,31-
770,771	0,00	32.362,31-
b) BENEFICIOS OPERACIONES ENDEUDAMIENTO	0,00	0
774	0,00	0
c) INGRESOS EXTRAORDINARIOS	0,00	0
778	0,00	0,00
d) INGRESOS Y BENEFICIOS OTROS EJERCICIOS	0,00	127,67-
779	0,00	127,67-
TOTAL INGRESOS:	5.410.896,88-	6.146.500,91-
*****	*****	*****
AHORRO / DESAHORRO:	597.772,30	1.037.237,11-
*****	*****	*****

CM



CUENTA GENERAL 2008



LOP-M503		ARR - AGENCIA R. RECAUDACIÓN EJERCICIO 2008		LIQUIDACIÓN DEL PRESUPUESTO DE GASTOS		RESUMEN GENERAL POR CAPITULOS			MES: 1 A 12	
Capítulo	Cambio Inicial	Modificaciones	Cambio Derivativo	Gros. Compromisos	Obligaciones Netas	Resultado Capital	Déficit	Obligaciones P.A.C.		
1 GASTOS DE PERSONAL	4.273.990,00	298.754,07	4.572.744,07	4.389.065,56	4.366.640,59	206.103,48	4.366.640,59			
2 GASTOS CORRIENTES EN BIENES Y SERVICIOS	1.420.015,00	4.500,00	1.415.515,00	1.158.450,96	1.154.996,38	260.518,62	1.116.103,16			38.893,22
3 GASTOS FINANCIEROS	32.856,00	4.500,00	37.356,00	37.149,94	37.149,94	206,06	37.140,31			9,63
6 INVERSIONES REALES	466.181,00		466.181,00	424.894,99	382.654,41	83.526,59	215.639,87			167.014,54
* 530000 C.N.S. AGENCIA REGIONAL RECAUDACIÓN	6.193.042,00	298.754,07	6.491.796,07	6.009.561,45	5.941.441,32	550.354,75	5.735.523,93			205.917,39
** Total	6.193.042,00	298.754,07	6.491.796,07	6.009.561,45	5.941.441,32	550.354,75	5.735.523,93			205.917,39

LOP-M504		ARR - AGENCIA R. RECAUDACIÓN EJERCICIO 2008		LIQUIDACIÓN DEL PRESUPUESTO DE GASTOS		RESUMEN GENERAL POR ARTICULOS			MES: 1 A 12	
Artículo	Cambio Inicial	Modificaciones	Cambio Derivativo	Gros. Compromisos	Obligaciones Netas	Resultado Capital	Déficit	Obligaciones P.A.C.		
10 ALTOS CARGOS	60.082,00		60.082,00	59.388,56	59.388,56	693,44	59.388,56			
12 FUNCIONARIOS	2.768.448,00	232.865,38	3.001.313,38	2.923.946,88	2.923.946,88	77.366,50	2.923.946,88			
13 LABORALES	504.815,00	45.371,19	459.443,81	453.650,38	442.916,41	16.527,40	442.916,41			
15 INCENTIVOS AL RENDIMIENTO	84.143,00		84.143,00	12.742,04	12.742,04	71.400,96	12.742,04			
16 CUOTAS, PRESTACIONES Y GASTOS SOCIALES EMPLE	856.502,00	111.259,88	967.761,88	939.337,70	927.646,70	40.115,18	927.646,70			
20 ARRENDAMIENTOS Y CÁNONES	72.235,00	37.500,00	34.735,00	31.508,10	31.507,99	3.227,01	28.944,09			2.563,90
21 REPARACIONES, MANTENIMIENTO Y CONSERVACIÓN	98.172,00		98.172,00	59.003,43	59.003,43	39.168,57	59.003,43			
22 MATERIAL, SUMINISTROS Y OTROS	1.211.835,00	39.000,00	1.250.835,00	1.040.362,03	1.036.907,56	213.927,44	1.000.578,24			36.329,32
23 INDEMNIZACIONES POR RAZÓN DEL SERVICIO	37.773,00	6.000,00	31.773,00	27.577,40	27.577,40	4.195,60	27.577,40			
35 INTERESES DE DEMORA Y OTROS GASTOS FINANCIE	32.856,00	4.500,00	37.356,00	37.149,94	37.149,94	206,06	37.140,31			9,63
62 INVERSIÓN NUEVA ASOCIADA FUNCIONAM. OPERATIV	207.366,00		207.366,00	175.707,03	157.161,53	50.204,47	94.625,99			62.535,54
64 GASTOS DE INVERSIONES DE CARÁCTER INMATERIA	258.815,00		258.815,00	249.187,96	225.492,88	33.322,12	121.013,88			104.479,00
* 530000 C.N.S. AGENCIA REGIONAL RECAUDACIÓN	6.193.042,00	298.754,07	6.491.796,07	6.009.561,45	5.941.441,32	550.354,75	5.735.523,93			205.917,39
** Total	6.193.042,00	298.754,07	6.491.796,07	6.009.561,45	5.941.441,32	550.354,75	5.735.523,93			205.917,39

cmr



Procedimiento	ARR - AGENCIA R. RECAUDACIÓN - EJERCICIO 2008		LIQUIDACION DEL PRESUPUESTO DE GASTOS		CAPITULO I: GASTOS DE PERSONAL		MES: 1 A 12	
	Cuando Inicial	Modificaciones	Cuando Inicial	Gros. Compromisos	LOPEL Recon. Netas	Revalor. Cuando	Pagos	Otras Ptas. Pagos
613B RECAUDACIÓN DE TRIBUTOS Y OTROS INGRESOS	4.273.990,00	298.754,07	4.572.744,07	4.389.065,56	4.366.640,59	206.103,48	4.366.640,59	
* 530000 C.N.S. AGENCIA REGIONAL RECAUDACIÓN	4.273.990,00	298.754,07	4.572.744,07	4.389.065,56	4.366.640,59	206.103,48	4.366.640,59	
** TOTAL	4.273.990,00	298.754,07	4.572.744,07	4.389.065,56	4.366.640,59	206.103,48	4.366.640,59	

Procedimiento	ARR - AGENCIA R. RECAUDACIÓN - EJERCICIO 2008		LIQUIDACION DEL PRESUPUESTO DE GASTOS		CAPITULO II: GASTOS CORRIENTES EN BIENES Y SERVICIOS		MES: 1 A 12	
	Cuando Inicial	Modificaciones	Cuando Inicial	Gros. Compromisos	LOPEL Recon. Netas	Revalor. Cuando	Pagos	Otras Ptas. Pagos
613B RECAUDACIÓN DE TRIBUTOS Y OTROS INGRESOS	1.420.015,00	4.500,00	1.415.515,00	1.158.450,96	1.154.996,38	260.518,62	1.116.103,16	38.893,22
* 530000 C.N.S. AGENCIA REGIONAL RECAUDACIÓN	1.420.015,00	4.500,00	1.415.515,00	1.158.450,96	1.154.996,38	260.518,62	1.116.103,16	38.893,22
** TOTAL	1.420.015,00	4.500,00	1.415.515,00	1.158.450,96	1.154.996,38	260.518,62	1.116.103,16	38.893,22

Procedimiento	ARR - AGENCIA R. RECAUDACIÓN - EJERCICIO 2008		LIQUIDACION DEL PRESUPUESTO DE GASTOS		CAPITULO III: GASTOS FINANCIEROS		MES: 1 A 12	
	Cuando Inicial	Modificaciones	Cuando Inicial	Gros. Compromisos	LOPEL Recon. Netas	Revalor. Cuando	Pagos	Otras Ptas. Pagos
613B RECAUDACIÓN DE TRIBUTOS Y OTROS INGRESOS	32.856,00	4.500,00	37.356,00	37.149,94	37.149,94	206,06	37.140,31	9,63
* 530000 C.N.S. AGENCIA REGIONAL RECAUDACIÓN	32.856,00	4.500,00	37.356,00	37.149,94	37.149,94	206,06	37.140,31	9,63
** TOTAL	32.856,00	4.500,00	37.356,00	37.149,94	37.149,94	206,06	37.140,31	9,63

Procedimiento	ARR - AGENCIA R. RECAUDACIÓN - EJERCICIO 2008		LIQUIDACION DEL PRESUPUESTO DE GASTOS		CAPITULO VI: INVERSIONES REALES		MES: 1 A 12	
	Cuando Inicial	Modificaciones	Cuando Inicial	Gros. Compromisos	LOPEL Recon. Netas	Revalor. Cuando	Pagos	Otras Ptas. Pagos
613B RECAUDACIÓN DE TRIBUTOS Y OTROS INGRESOS	466.181,00		466.181,00	424.894,99	382.654,41	83.526,59	215.639,87	167.014,54
* 530000 C.N.S. AGENCIA REGIONAL RECAUDACIÓN	466.181,00		466.181,00	424.894,99	382.654,41	83.526,59	215.639,87	167.014,54
** TOTAL	466.181,00		466.181,00	424.894,99	382.654,41	83.526,59	215.639,87	167.014,54

Procedimiento	ARR - AGENCIA R. RECAUDACIÓN - EJERCICIO 2008		LIQUIDACION DEL PRESUPUESTO DE GASTOS		CLASIFICACION FUNCIONAL POR PROGRAMAS		MES: 1 A 12	
	Cuando Inicial	Modificaciones	Cuando Inicial	Gros. Compromisos	LOPEL Recon. Netas	Revalor. Cuando	Pagos	Otras Ptas. Pagos
613B RECAUDACIÓN DE TRIBUTOS Y OTROS INGRESOS	6.193.042,00	298.754,07	6.491.796,07	6.009.561,45	5.941.441,32	550.354,75	5.735.523,93	205.917,39
* 530000 C.N.S. AGENCIA REGIONAL RECAUDACIÓN	6.193.042,00	298.754,07	6.491.796,07	6.009.561,45	5.941.441,32	550.354,75	5.735.523,93	205.917,39
** TOTAL	6.193.042,00	298.754,07	6.491.796,07	6.009.561,45	5.941.441,32	550.354,75	5.735.523,93	205.917,39

sh



LOP-V508	ARR - AGENCIA R. RECAUDACION	EJERCICIO 2008	LIQUIDACION DEL PRESUPUESTO DE GASTOS	CLASIFICACION FUNCIONAL POR ORGANICA/FUNCIONAL		MES: 1 A 12	
				Organica	Funcional	Organica	Funcional
10000	RETRIBUCIONES BÁSICAS	18.395,00	18.395,00	18.394,20	18.394,20	0,80	18.394,20
10001	OTRAS REMUNERACIONES	41.687,00	41.687,00	40.994,36	40.994,36	692,64	40.994,36
* 100	RETRIBUCIONES BÁSICAS Y OTRAS REMUNERACIONES	60.082,00	60.082,00	59.388,56	59.388,56	693,44	59.388,56
** 10	ALTOS CARGOS	60.082,00	60.082,00	59.388,56	59.388,56	693,44	59.388,56
12000	SUELDO	1.187.294,00	51.476,78	1.238.770,78	1.152.651,69	1.152.651,69	86.119,09
12001	TRIENIOS	83.558,00	35.000,00	118.558,00	113.628,41	113.628,41	4.929,59
12002	COMPLEMENTO DE DESTINO	700.745,00	57.938,43	758.683,43	696.585,32	696.585,32	62.098,11
12003	COMPLEMENTO ESPECÍFICO DEL PUESTO DE T	430.944,00	28.210,50	459.154,50	548.538,18	548.538,18	89.383,68
12005	OTRAS REMUNERACIONES	344.103,00	29.702,48	373.805,48	366.953,02	366.953,02	6.852,46
* 120	RETRIBUCIONES BÁSICAS Y COMPLEMENTARIAS	2.746.644,00	202.328,19	2.948.972,19	2.878.356,62	2.878.356,62	70.615,57
12100	SUELDO	21.801,00	30.037,19	51.838,19	19.001,91	19.001,91	32.836,28
12101	TRIENIOS		500,00	500,00	83,08	83,08	416,92
12102	COMPLEMENTO DE DESTINO	1,00		1,00	11.725,98	11.725,98	11.725,98
12103	COMPLEMENTO ESPECÍFICO DEL PUESTO DE T	1,00		1,00	8.499,60	8.499,60	8.498,60
12105	OTRAS REMUNERACIONES	1,00		1,00	6.279,69	6.279,69	6.278,69
* 121	RETRIBUCIONES FUNCIONARIOS INTERINOS SUS	21.804,00	30.537,19	52.341,19	45.590,26	45.590,26	6.750,93
** 12	FUNCIONARIOS	2.768.448,00	232.865,38	3.001.313,38	2.923.946,88	2.923.946,88	77.366,50
13100	SALARIOS	500.000,00	50.371,19	449.628,81	445.022,18	434.851,91	14.776,90
13101	ANTIGÜEDAD	4.813,00	5.000,00	9.813,00	8.628,20	8.064,50	1.748,50
13102	COMPLEMENTO DE PUESTO DE TRABAJO	1,00		1,00			1,00
13103	OTRAS REMUNERACIONES	1,00		1,00			1,00
* 131	LABORAL TEMPORAL	504.815,00	45.371,19	459.443,81	453.650,38	442.916,41	16.527,40
** 13	LABORALES	504.815,00	45.371,19	459.443,81	453.650,38	442.916,41	16.527,40
15000	COMPLEMENTO DE PRODUCTIVIDAD	60.102,00		60.102,00			60.102,00
* 150	PRODUCTIVIDAD	60.102,00		60.102,00			60.102,00
15100	GRATIFICACIONES POR SERVICIOS EXTRAORD	24.041,00		24.041,00	12.742,04	12.742,04	11.298,96
* 151	GRATIFICACIONES	24.041,00		24.041,00	12.742,04	12.742,04	11.298,96
** 15	INCENTIVOS AL RENDIMIENTO	84.143,00		84.143,00	12.742,04	12.742,04	71.400,96
16000	SEGURIDAD SOCIAL	843.881,00	111.259,88	955.140,88	926.716,70	926.716,70	28.424,18
* 160	CUOTAS SOCIALES	843.881,00	111.259,88	955.140,88	926.716,70	926.716,70	28.424,18
16200	FORMACIÓN Y PERFECCIONAMIENTO DEL PERS	12.621,00		12.621,00	12.621,00	930,00	11.691,00
* 162	GASTOS SOCIALES DEL PERSONAL	12.621,00		12.621,00	12.621,00	930,00	11.691,00
** 16	CUOTAS,PRESTACIONES Y GASTOS SOCIALES EMP	856.502,00	111.259,88	967.761,88	939.337,70	927.646,70	40.115,18
*** 1	GASTOS DE PERSONAL	4.273.990,00	298.754,07	4.572.744,07	4.389.065,56	4.366.640,59	206.103,48
20200	ARRENDAMIENTOS DE EDIFICIOS	30.079,00		30.079,00	31.508,10	31.507,99	1.428,99
20201	ARRENDAMIENTOS DE OTRAS CONSTRUCCIONES	41.626,00	37.500,00	4.126,00			28.944,09
* 202	ARRENDAMIENTOS DE EDIFICIOS Y OTRAS CONS	71.705,00	37.500,00	34.205,00	31.508,10	31.507,99	2.697,01
20800	ARRENDAMIENTOS DE OTRO INMOVILIZADO MA	530,00		530,00			530,00
* 208	ARRENDAMIENTOS DE OTRO INMOVILIZADO MATE	530,00		530,00			530,00
** 20	ARRENDAMIENTOS Y CÁNONES	72.235,00	37.500,00	34.735,00	31.508,10	31.507,99	3.227,01

C.N.





LOP-V50B	ARR - AGENCIA R. RECAUDACIÓN - EJERCICIO 2008	LIQUIDACIÓN DEL PRESUPUESTO DE GASTOS	CLASIFICACIÓN FUNCIONAL POR ORGÁNICA/FUNCIONAL	MES: 1 A 12				
21200 EDIFICIOS	9.907,00	9.907,00	2.106,27	2.106,27	7.800,73	2.106,27		
* 212 EDIFICIOS Y OTRAS CONSTRUCCIONES	9.907,00	9.907,00	2.106,27	2.106,27	7.800,73	2.106,27		
21300 MAQUINARIA	11.673,00	11.673,00	8.697,04	8.697,04	2.975,96	8.697,04		
21301 INSTALACIONES	10.076,00	10.076,00	20.041,16	20.041,16	9.965,16-	20.041,16		
* 213 MAQUINARIA, INSTALACIONES Y UTILLAJE	21.749,00	21.749,00	28.738,20	28.738,20	6.989,20-	28.738,20		
21500 MOBILIARIO Y ENSERES	15.566,00	15.566,00	12.115,10	12.115,10	3.450,90	12.115,10		
* 215 MOBILIARIO Y ENSERES	15.566,00	15.566,00	12.115,10	12.115,10	3.450,90	12.115,10		
21600 EQUIPOS PARA PROCESOS DE INFORMACIÓN	50.950,00	50.950,00	16.043,86	16.043,86	34.906,14	16.043,86		
* 216 EQUIPOS PARA PROCESOS DE INFORMACIÓN	50.950,00	50.950,00	16.043,86	16.043,86	34.906,14	16.043,86		
** 21 REPARACIONES, MANTENIMIENTO Y CONSERVACIÓN	98.172,00	98.172,00	59.003,43	59.003,43	39.168,57	59.003,43		
22000 ORDINARIO NO INVENTARIABLE	34.676,00	34.676,00	34.359,41	34.359,41	316,59	34.359,41		
22001 PRENSA, REVISTAS, LIBROS Y OTRAS PUBLI	4.247,00	4.247,00	10.328,59	10.328,59	6.081,59-	10.328,59		
22002 MATERIAL INFORMÁTICO NO INVENTARIABLE	12.030,00	12.030,00	15.097,08	15.097,08	3.067,08-	15.097,08		
* 220 MATERIAL DE OFICINA	50.953,00	50.953,00	59.785,08	59.785,08	8.832,08-	59.785,08		
22100 ENERGÍA ELÉCTRICA	23.942,00	23.942,00	6.773,78	6.773,78	17.168,22	6.773,78		
22101 AGUA	2.092,00	2.092,00	1.878,83	1.878,83	213,17	1.878,83		
22102 GAS	2.092,00	2.092,00			2.092,00			
22104 VESTUARIO	695,00	695,00	603,20	603,20	91,80	603,20		
22109 OTROS SUMINISTROS	14.570,00	14.570,00			14.570,00			
* 221 SUMINISTROS	43.391,00	43.391,00	9.255,81	9.255,81	34.135,19	9.255,81		
22200 TELEFÓNICAS	81.239,00	81.239,00	65.305,69	65.305,68	15.933,32	42.085,16		23.220,52
22201 POSTALES Y TELEGRÁFICAS	471.361,00	37.500,00	508.861,00	472.165,47	36.695,53	472.165,47		
22202 TÉLEX Y TELEFAX	37,00		37,00		37,00			
* 222 COMUNICACIONES	552.637,00	37.500,00	590.137,00	537.471,16	537.471,15	52.665,85	514.250,63	23.220,52
22300 TRANSPORTES	1.041,00		1.041,00	4.409,83	4.409,83	3.368,83-	4.409,83	
* 223 TRANSPORTES	1.041,00		1.041,00	4.409,83	4.409,83	3.368,83-	4.409,83	
22401 DE EDIFICIOS Y LOCALES	8.489,00		8.489,00	285,45	285,45	8.203,55	285,45	
* 224 PRIMAS DE SEGURO	8.489,00		8.489,00	285,45	285,45	8.203,55	285,45	
22500 ESTATALES	3.184,00		3.184,00			3.184,00		
22502 LOCALES	1.595,00		1.595,00	46,24	46,24	1.548,76	46,24	
* 225 TRIBUTOS	4.779,00		4.779,00	46,24	46,24	4.732,76	46,24	
22601 ATENCIONES PROTOCOLARIAS Y REPRESENTAT	4.063,00		4.063,00	1.871,23	1.871,23	2.191,77	1.871,23	
22602 PUBLICIDAD Y PROPAGANDA	38.203,00	1.500,00	39.703,00	38.617,13	38.617,13	1.085,87	38.617,13	
22603 JURÍDICOS, CONTENCIOSOS	5.306,00		5.306,00	3.654,63	3.654,63	1.651,37	3.650,87	3,76
22605 REMUNERACIONES A AGENTES MEDIADORES IN	138.426,00		138.426,00	76.806,94	76.806,94	61.619,06	76.806,94	
22606 REUNIONES, CONFERENCIAS Y CURSOS	13.130,00		13.130,00	33.332,68	30.374,73	17.244,73-	30.374,73	
22609 OTROS GASTOS DIVERSOS	16.389,00		16.389,00	14.721,90	14.721,90	1.667,10	14.721,90	
* 226 GASTOS DIVERSOS	215.517,00	1.500,00	217.017,00	169.004,51	166.046,56	50.970,44	166.042,80	3,76
22700 LIMPIEZA Y ASEO	67.063,00		67.063,00	70.964,94	70.672,79	3.609,79-	64.851,94	5.820,85
22701 SEGURIDAD	28.856,00		28.856,00	27.217,08	27.012,72	1.843,28	24.766,29	2.246,43
22702 VALORACIONES Y PERITAJES	5.518,00		5.518,00	5.414,62	5.414,62	103,38	5.414,62	
22703 POSTALES	100.000,00		100.000,00	20.293,62	20.293,62	79.706,38	20.293,62	
22704 CUSTODIA, DEPÓSITO Y ALMACENAJE	6.000,00		6.000,00	7.030,93	7.030,93	1.030,93-	7.030,93	
22706 ESTUDIOS Y TRABAJOS TÉCNICOS	60.600,00		60.600,00	56.859,34	56.859,34	3.740,66	51.926,00	4.933,34
22707 PROCESO DE DATOS	40.800,00		40.800,00	34.113,18	34.113,18	6.686,82	34.113,18	
22709 OTROS	26.191,00		26.191,00	38.210,24	38.210,24	12.019,24-	38.105,82	104,42
* 227 TRABAJOS REALIZADOS POR OTRAS EMPRESAS Y	335.028,00		335.028,00	260.103,95	259.607,44	75.420,56	246.502,40	13.105,04
** 22 MATERIAL, SUMINISTROS Y OTROS	1.211.835,00	39.000,00	1.250.835,00	1.040.362,03	1.036.907,56	213.927,44	1.000.578,24	36.329,32



Handwritten signature



LOP-V508	ARR- AGENCIA R. RECAUDACIÓN - EJERCICIO 2008		LIQUIDACIÓN DEL PRESUPUESTO DE GASTOS		CLASIFICACIÓN FUNCIONAL POR ORGANICA/FUNCIONAL			MES: 1 A 12	
	Código	Descripción	Código	Descripción	Grupos	Grupos	Grupos	Grupos	Grupos
23001	REEMBOLSO DE GASTOS DE ALTOS CARGOS	3.453,00		3.453,00	1.107,71	1.107,71	2.345,29	1.107,71	
23002	DEL PERSONAL	6.704,00	6.000,00-	704,00	700,22	700,22	3,78	700,22	
*	230 DIETAS	10.157,00	6.000,00-	4.157,00	1.807,93	1.807,93	2.349,07	1.807,93	
23101	DE ALTOS CARGOS	2.072,00		2.072,00	2.529,10	2.529,10	457,10-	2.529,10	
23102	DEL PERSONAL	25.544,00		25.544,00	23.240,37	23.240,37	2.303,63	23.240,37	
*	231 LOCOMOCIÓN	27.616,00		27.616,00	25.769,47	25.769,47	1.846,53	25.769,47	
**	23 INDEMNIZACIONES POR RAZÓN DEL SERVICIO	37.773,00	6.000,00-	31.773,00	27.577,40	27.577,40	4.195,60	27.577,40	
***	2 GASTOS CORRIENTES EN BIENES Y SERVICIOS	1.420.015,00	4.500,00-	1.415.515,00	1.158.450,96	1.154.996,38	260.518,62	1.116.103,16	38.893,22
35000	INTERESES DE DEMORA	32.284,00	1.000,00-	31.284,00	31.084,85	31.084,85	199,15	31.084,85	
*	350 INTERESES DE DEMORA	32.284,00	1.000,00-	31.284,00	31.084,85	31.084,85	199,15	31.084,85	
35900	OTROS GASTOS FINANCIEROS	572,00	5.500,00	6.072,00	6.065,09	6.065,09	6,91	6.055,46	9,63
*	359 OTROS GASTOS FINANCIEROS	572,00	5.500,00	6.072,00	6.065,09	6.065,09	6,91	6.055,46	9,63
**	35 INTERESES DE DEMORA Y OTROS GASTOS FINANCIEROS	32.856,00	4.500,00	37.356,00	37.149,94	37.149,94	206,06	37.140,31	9,63
***	3 GASTOS FINANCIEROS	32.856,00	4.500,00	37.356,00	37.149,94	37.149,94	206,06	37.140,31	9,63
62100	EDIFICIOS	17.462,00		17.462,00			17.462,00		
*	621 EDIFICIOS Y OTRAS CONSTRUCCIONES	17.462,00		17.462,00			17.462,00		
62200	INSTALACIONES TÉCNICAS	38.199,00		38.199,00			38.199,00		
*	622 INSTALACIONES TÉCNICAS	38.199,00		38.199,00			38.199,00		
62600	MOBILIARIO Y ENSERES	64.393,00		64.393,00	91.871,78	73.326,28	8.933,28-	62.891,16	10.435,12
*	626 MOBILIARIO Y ENSERES	64.393,00		64.393,00	91.871,78	73.326,28	8.933,28-	62.891,16	10.435,12
62700	EQUIPOS PARA PROCESOS DE INFORMACIÓN	81.855,00		81.855,00	83.835,25	83.835,25	1.980,25-	31.734,83	52.100,42
*	627 EQUIPOS PARA PROCESOS DE INFORMACIÓN	81.855,00		81.855,00	83.835,25	83.835,25	1.980,25-	31.734,83	52.100,42
62900	OTROS ACTIVOS MATERIALES	5.457,00		5.457,00			5.457,00		
*	629 OTROS ACTIVOS MATERIALES	5.457,00		5.457,00			5.457,00		
**	62 INVERSIÓN NUEVA ASOCIADA FUNCIONAM.OPERAT	207.366,00		207.366,00	175.707,03	157.161,53	50.204,47	94.625,99	62.535,54
64500	APLICACIONES INFORMÁTICAS	98.156,00		98.156,00	129.608,00	123.729,00	25.573,00-	19.250,00	104.479,00
*	645 APLICACIONES INFORMÁTICAS	98.156,00		98.156,00	129.608,00	123.729,00	25.573,00-	19.250,00	104.479,00
64900	OTRO INMOVILIZADO INMATERIAL	160.659,00		160.659,00	119.579,96	101.763,88	58.895,12	101.763,88	
*	649 OTRO INMOVILIZADO INMATERIAL	160.659,00		160.659,00	119.579,96	101.763,88	58.895,12	101.763,88	
**	64 GASTOS DE INVERSIONES DE CARÁCTER INMATERIAL	258.815,00		258.815,00	249.187,96	225.492,88	33.322,12	121.013,88	104.479,00
***	6 INVERSIONES REALES	466.181,00		466.181,00	424.894,99	382.654,41	83.526,59	215.639,87	167.014,54
****	6138 RECAUDACIÓN DE TRIBUTOS Y OTROS INGRESOS	6.193.082,00	298.754,07	6.491.796,07	6.009.561,45	5.941.441,35	550.354,75	5.785.523,55	205.917,99



C.H.



LQP-M122 - ARR- AGENCIA R. RECAUDACIÓN EJERCICIO 2008 - AUTODIAGNÓSTICO DEL PRESUPUESTO DE GASTOS - CLASIFICACIÓN ECONÓMICA - 1 - MES: 1 A 12		Código de Cuenta de Gastos		Código de Cuenta de Gastos		Código de Cuenta de Gastos		Código de Cuenta de Gastos		Código de Cuenta de Gastos		Código de Cuenta de Gastos	
Descripción	Presupuesto	Realizado	Presupuesto	Realizado	Presupuesto	Realizado	Presupuesto	Realizado	Presupuesto	Realizado	Presupuesto	Realizado	Presupuesto
* 100 RETRIBUCIONES BÁSICAS Y OTRAS REMUNERACI	60.082,00		60.082,00		59.388,56		59.388,56		693,44		59.388,56		
** 10 ALTOS CARGOS	60.082,00		60.082,00		59.388,56		59.388,56		693,44		59.388,56		
* 120 RETRIBUCIONES BÁSICAS Y COMPLEMENTARIAS	2.746.644,00	202.328,19	2.948.972,19		2.878.356,62		2.878.356,62		70.615,57		2.878.356,62		
* 121 RETRIBUCIONES FUNCIONARIOS INTERINOS SUS	21.804,00	30.537,19	52.341,19		45.590,26		45.590,26		6.750,93		45.590,26		
** 12 FUNCIONARIOS	2.768.448,00	232.865,38	3.001.313,38		2.923.946,88		2.923.946,88		77.366,50		2.923.946,88		
* 131 LABORAL TEMPORAL	504.815,00	45.371,19	459.443,81		453.650,38		442.916,41		16.527,40		442.916,41		
** 13 LABORALES	504.815,00	45.371,19	459.443,81		453.650,38		442.916,41		16.527,40		442.916,41		
* 150 PRODUCTIVIDAD	60.102,00		60.102,00						60.102,00				
* 151 GRATIFICACIONES	24.041,00		24.041,00		12.742,04		12.742,04		11.298,96		12.742,04		
** 15 INCENTIVOS AL RENDIMIENTO	84.143,00		84.143,00		12.742,04		12.742,04		71.400,96		12.742,04		
* 160 CUOTAS SOCIALES	843.881,00	111.259,88	955.140,88		926.716,70		926.716,70		28.424,18		926.716,70		
* 162 GASTOS SOCIALES DEL PERSONAL	12.621,00		12.621,00		12.621,00		930,00		11.691,00		930,00		
** 16 CUOTAS,PRESTACIONES Y GASTOS SOCIALES EMP	856.502,00	111.259,88	967.761,88		939.337,70		927.646,70		40.115,18		927.646,70		
*** 1 GASTOS DE PERSONAL	4.273.990,00	298.754,07	4.572.744,07		4.389.065,56		4.366.640,59		206.103,48		4.366.640,59		
* 202 ARRENDAMIENTOS DE EDIFICIOS Y OTRAS CONS	71.705,00	37.500,00	34.205,00		31.508,10		31.507,99		2.697,01		28.944,09		2.563,90
* 208 ARRENDAMIENTOS DE OTRO INMOVILIZADO MATE	530,00		530,00						530,00				
** 20 ARRENDAMIENTOS Y CÁNONES	72.235,00	37.500,00	34.735,00		31.508,10		31.507,99		3.227,01		28.944,09		2.563,90
* 212 EDIFICIOS Y OTRAS CONSTRUCCIONES	9.907,00		9.907,00		2.106,27		2.106,27		7.800,73		2.106,27		
* 213 MAQUINARIA,INSTALACIONES Y UTILLAJE	21.749,00		21.749,00		28.738,20		28.738,20		6.989,20		28.738,20		
* 215 MOBILIARIO Y ENSERES	15.566,00		15.566,00		12.115,10		12.115,10		3.450,90		12.115,10		
* 216 EQUIPOS PARA PROCESOS DE INFORMACIÓN	50.950,00		50.950,00		16.043,86		16.043,86		34.906,14		16.043,86		
** 21 REPARACIONES, MANTENIMIENTO Y CONSERVACIÓ	98.172,00		98.172,00		59.003,43		59.003,43		39.168,57		59.003,43		
* 220 MATERIAL DE OFICINA	50.953,00		50.953,00		59.785,08		59.785,08		8.832,08		59.785,08		
* 221 SUMINISTROS	43.391,00		43.391,00		9.255,81		9.255,81		34.135,19		9.255,81		
* 222 COMUNICACIONES	552.637,00	37.500,00	590.137,00		537.471,16		537.471,15		52.665,85		514.250,63		23.220,52
* 223 TRANSPORTES	1.041,00		1.041,00		4.409,83		4.409,83		3.368,83		4.409,83		
* 224 PRIMAS DE SEGURO	8.489,00		8.489,00		285,45		285,45		8.203,55		285,45		
* 225 TRIBUTOS	4.779,00		4.779,00		46,24		46,24		4.732,76		46,24		
* 226 GASTOS DIVERSOS	215.517,00	1.500,00	217.017,00		169.004,51		166.046,56		50.970,44		166.042,80		3,76
* 227 TRABAJOS REALIZADOS POR OTRAS EMPRESAS Y	335.028,00		335.028,00		260.103,95		259.607,44		75.420,56		246.502,40		13.105,04
** 22 MATERIAL, SUMINISTROS Y OTROS	1.211.835,00	39.000,00	1.250.835,00		1.040.362,03		1.036.907,56		213.927,44		1.000.578,24		36.329,32
* 230 DIETAS	10.157,00	6.000,00	4.157,00		1.807,93		1.807,93		2.349,07		1.807,93		
* 231 LOCOMOCIÓN	27.616,00		27.616,00		25.769,47		25.769,47		1.846,53		25.769,47		

amr



CUENTA GENERAL 2008



LQP-M122		ARR- AGENCIA R. RECAUDACIÓN - EJERCICIO 2008		LIQUIDACIÓN DEL PRESUPUESTO DE GASTOS			CLASIFICACIÓN ECONÓMICA		MES: 1-A 12	
Subprograma/Concepto/Artículo/Concepto	Capítulo	Modificaciones	Global Dotativo	Global Dotativo	Gras. Corrientes	Gras. Econ. Nuevas	Requiere Crédito	Pagos	Obj. y Prnd. Pab.	Pagos
** 23 INDEMNIZACIONES POR RAZÓN DEL SERVICIO	37.773,00	6.000,00-	31.773,00	27.577,40	27.577,40	4.195,60	27.577,40			
*** 2 GASTOS CORRIENTES EN BIENES Y SERVICIOS	1.420.015,00	4.500,00-	1.415.515,00	1.158.450,96	1.154.996,38	260.518,62	1.116.103,16		38.893,22	
* 350 INTERESES DE DEMORA	32.284,00	1.000,00-	31.284,00	31.084,85	31.084,85	199,15	31.084,85			
* 359 OTROS GASTOS FINANCIEROS	572,00	5.500,00	6.072,00	6.065,09	6.065,09	6,91	6.055,46		9,63	
** 35 INTERESES DE DEMORA Y OTROS GASTOS FINANC	32.856,00	4.500,00	37.356,00	37.149,94	37.149,94	206,06	37.140,31		9,63	
*** 3 GASTOS FINANCIEROS	32.856,00	4.500,00	37.356,00	37.149,94	37.149,94	206,06	37.140,31		9,63	
* 621 EDIFICIOS Y OTRAS CONSTRUCCIONES	17.462,00		17.462,00				17.462,00			
* 622 INSTALACIONES TÉCNICAS	38.199,00		38.199,00				38.199,00			
* 626 MOBILIARIO Y ENSERES	64.393,00		64.393,00	91.871,78	73.326,28	8.933,28-	62.891,16		10.435,12	
* 627 EQUIPOS PARA PROCESOS DE INFORMACIÓN	81.855,00		81.855,00	83.835,25	83.835,25	1.980,25-	31.734,83		52.100,42	
* 629 OTROS ACTIVOS MATERIALES	5.457,00		5.457,00				5.457,00			
** 62 INVERSIÓN NUEVA ASOCIADA FUNCIONAM.OPERAT	207.366,00		207.366,00	175.707,03	157.161,53	50.204,47	94.625,99		62.535,54	
* 645 APLICACIONES INFORMÁTICAS	98.156,00		98.156,00	129.608,00	123.729,00	25.573,00-	19.250,00		104.479,00	
* 649 OTRO INMOVILIZADO INMATERIAL	160.659,00		160.659,00	119.579,96	101.763,88	58.895,12	101.763,88			
** 64 GASTOS DE INVERSIONES DE CARÁCTER INMATER	258.815,00		258.815,00	249.187,96	225.492,88	33.322,12	121.013,88		104.479,00	
*** 6 INVERSIONES REALES	466.181,00		466.181,00	424.894,99	382.654,41	83.526,59	215.639,87		167.014,54	
**** TOTAL	36.193.042,00	298.754,07-	36.491.796,07	6.009.561,45	5.941.444,32	550.354,75	5.735.523,93		205.917,39	

LQP-M509		ARR- AGENCIA R. RECAUDACIÓN - EJERCICIO 2008		LIQUIDACIÓN DEL PRESUPUESTO DE INGRESOS			RESUMEN POR CAPÍTULOS		MES: 1-A 12	
Subprograma/Concepto/Artículo/Concepto	Capítulo	Modificaciones	Global Dotativo	Global Dotativo	De los Reos. Nros.	Recaudación Nuevas	De los Reos. Nros.	De los Reos. Nros.	De los Reos. Nros.	Pagos
3 TASAS, PRECIOS PÚBLICOS Y	2.162.790,00	39.465,79	2.202.255,79	2.517.179,29	2.513.078,63					4.100,66
4 TRANSFERENCIAS CORRIENTES	3.384.071,00	259.288,28	3.643.359,28	2.132.765,06	2.132.765,06					
5 INGRESOS PATRIMONIALES	180.000,00		180.000,00	294.771,53	227.520,03					67.251,50
7 TRANSFERENCIAS DE CAPITAL	466.181,00		466.181,00	466.181,00	466.181,00					
TOTAL INFORME	6.193.042,00	298.754,07	6.491.796,07	5.410.895,88	5.139.544,72					71.352,16



cmr



LOP-M507		ARR - AGENCIA R. RECAUDACIÓN		EJERCICIO 2008		LIQUIDACIÓN DEL PRESUPUESTO DE INGRESOS		CLASIFICACIÓN ORGANICA POR SERVICIO		MES: 1 A 12	
Comunidad Autónoma		Presupuesto Inicial		Modif. Parcial		Presupuesto Final		Devol. Recibos Nros		Recaudación Neta	
Diferencia		Diferencia		Diferencia		Diferencia		Diferencia		Diferencia	
30100	T010.-TASA GENERAL D		1,00				1,00				
30101	T020.-TASA GRAL.POR		1,00				1,00				
32200	SERV.GEST.RECAUD.EN VOLUNTARIA RECURSOS EE.LL.	996.683,00				996.683,00		1.030.618,21		1.030.618,21	
32201	SERV.GEST.RECAUD.EN EJECUTIVA RECURSOS EE.LL.	518.525,00				518.525,00		698.237,02		698.237,02	
32202	SERV. ADMINISTRACION RECURSOS OO.PP.	26.401,00				26.401,00		219.527,38		215.426,72	4.100,66
32203	SERV.GEST.RECAUD. RECURSOS ENTIDADES LOCALES INC.O FALL.	740,00				740,00		12.424,83		12.424,83	
32204	SERV.GEST.RECAUD. RECURSOS ORG. PÚBLICOS INC.O FALL.	1,00				1,00		7.569,32		7.569,32	
33200	VENTA DE PRODUCTOS R	1,00				1,00		168,97		168,97	
38000	DE EJERCICIOS CERRAD	1,00				1,00		2.521,65		2.521,65	
38100	PAGOS INDEBIDOS	1,00				1,00		15.649,90		15.649,90	
38101	SEGURIDAD SOCIAL (I.	1,00		39.465,79		39.466,79		39.843,46		39.843,46	
39101	INTERESES DE DEMORA	343.664,00				343.664,00		370.750,71		370.750,71	
39104	COSTAS DEL PROCEDIMI	276.768,00				276.768,00		119.867,84		119.867,84	
39902	INDEMNIZACIÓN POR DA	1,00				1,00					
39999	OTROS INGRESOS DIVER	1,00				1,00					
42000	PARA GASTOS GENERALE	3.384.071,00		259.288,28		3.643.359,28		2.132.765,06		2.132.765,06	
52000	INTERESES DE CUENTAS	180.000,00				180.000,00		294.771,53		227.520,03	67.251,50
72000	PARA OPERACIONES DE	466.181,00				466.181,00		466.181,00		466.181,00	
* 5300	AGENCIA REGIONAL DE R	6.193.042,00		298.754,07		6.491.796,07		5.410.896,88		5.339.544,72	71.352,16
**	TOTAL INFORME	6.193.042,00		298.754,07		6.491.796,07		5.410.896,88		5.339.544,72	71.352,16

LOP-M510		ARR - AGENCIA R. RECAUDACIÓN		EJERCICIO 2008		LIQUIDACIÓN DEL PRESUPUESTO DE INGRESOS		RESUMEN POR ARTICULOS		MES: 1 A 12	
Comunidad Autónoma		Presupuesto Inicial		Modif. Parcial		Presupuesto Final		Devol. Recibos Nros		Recaudación Neta	
Diferencia		Diferencia		Diferencia		Diferencia		Diferencia		Diferencia	
30	TASAS		2,00				2,00				
32	OTROS INGRESOS POR PRES	1.542.350,00				1.542.350,00		1.968.376,76		1.964.276,10	4.100,66
33	VENTA DE BIENES	1,00				1,00		168,97		168,97	
38	REINTEGROS DE OPERACION	3,00		39.465,79		39.468,79		58.015,01		58.015,01	
39	OTROS INGRESOS	620.434,00				620.434,00		490.618,55		490.618,55	
* 3	TASAS, PRECIOS PÚBLICOS	2.162.790,00		39.465,79		2.202.255,79		2.517.179,29		2.513.078,63	4.100,66
42	DE LA ADMINISTRACIÓN GR	3.384.071,00		259.288,28		3.643.359,28		2.132.765,06		2.132.765,06	
* 4	TRANSFERENCIAS CORRIENTE	3.384.071,00		259.288,28		3.643.359,28		2.132.765,06		2.132.765,06	
52	INTERESES DE DEPÓSITOS	180.000,00				180.000,00		294.771,53		227.520,03	67.251,50
* 5	INGRESOS PATRIMONIALES	180.000,00				180.000,00		294.771,53		227.520,03	67.251,50
72	DE LA ADMINISTRACIÓN GR	466.181,00				466.181,00		466.181,00		466.181,00	
* 7	TRANSFERENCIAS DE CAPITA	466.181,00				466.181,00		466.181,00		466.181,00	
**	TOTAL INFORME	6.193.042,00		298.754,07		6.491.796,07		5.410.896,88		5.339.544,72	71.352,16

CM



CUENTA GENERAL 2008



LOP-MS11		ARR-AGENCIA R-RECAUDACIÓN- EJERCICIO 2008		LIQUIDACIÓN DEL PRESUPUESTO DE INGRESOS		RESUMEN POR CONCEPTOS		MES: 1 A 12	
Clasificación Económica	Clasificación Económica	Partida Económica	Modos Patrimoniales	Partida Económica	Deberes por Ingresos	Recaudación por Ingresos	Deberes por Conceptos	Deberes por Conceptos	Deberes por Conceptos
301 TASAS GENERALES DE LA				2,00		2,00			
* 30 TASAS				2,00		2,00			
322 ADMINISTRACIÓN Y COBR				1.542.350,00		1.542.350,00	1.968.376,76	1.964.276,10	4.100,66
* 32 OTROS INGRESOS POR PRE				1.542.350,00		1.542.350,00	1.968.376,76	1.964.276,10	4.100,66
332 VENTA DE PRODUCTOS RE				1,00		1,00	168,97	168,97	
* 33 VENTA DE BIENES				1,00		1,00	168,97	168,97	
380 DE EJERCICIOS CERRADO				1,00		1,00	2.521,65	2.521,65	
381 DEL PRESUPUESTO CORRI				2,00	39.465,79	39.467,79	55.493,36	55.493,36	
* 38 REINTEGROS DE OPERACIO				3,00	39.465,79	39.468,79	58.015,01	58.015,01	
391 RECARGOS, MULTAS Y CO				620.432,00		620.432,00	490.618,55	490.618,55	
399 INGRESOS DIVERSOS				2,00		2,00			
* 39 OTROS INGRESOS				620.434,00		620.434,00	490.618,55	490.618,55	
** 3 TASAS, PRECIOS PÚBLICOS				2.162.790,00	39.465,79	2.202.255,79	2.517.179,29	2.513.078,63	4.100,66
420 DE LA CONSEJERÍA A LA				3.384.071,00	259.288,28	3.643.359,28	2.132.765,06	2.132.765,06	
* 42 DE LA ADMINISTRACIÓN G				3.384.071,00	259.288,28	3.643.359,28	2.132.765,06	2.132.765,06	
** 4 TRANSFERENCIAS CORRIENT				3.384.071,00	259.288,28	3.643.359,28	2.132.765,06	2.132.765,06	
520 INTERESES DE CUENTAS				180.000,00		180.000,00	294.771,53	227.520,03	67.251,50
* 52 INTERESES DE DEPÓSITOS				180.000,00		180.000,00	294.771,53	227.520,03	67.251,50
** 5 INGRESOS PATRIMONIALES				180.000,00		180.000,00	294.771,53	227.520,03	67.251,50
720 DE LA CONSEJERÍA A LA				466.181,00		466.181,00	466.181,00	466.181,00	
* 72 DE LA ADMINISTRACIÓN G				466.181,00		466.181,00	466.181,00	466.181,00	
** 7 TRANSFERENCIAS DE CAPIT				466.181,00		466.181,00	466.181,00	466.181,00	
*** TOTAL INFORME				6.193.042,00	298.754,07	6.491.796,07	5.410.896,88	5.339.544,72	71.352,16

LOP-MS12		ARR-AGENCIA R-RECAUDACIÓN- EJERCICIO 2008		LIQUIDACIÓN DEL PRESUPUESTO DE INGRESOS		DESGLÓSE POR CONCEPTOS		MES: 1 A 12	
Clasificación Económica	Clasificación Económica	Partida Económica	Modos Patrimoniales	Partida Económica	Deberes por Ingresos	Recaudación por Ingresos	Deberes por Conceptos	Deberes por Conceptos	Deberes por Conceptos
*** 3 TASAS, PRECIOS PÚBLICOS Y OTROS INGRESOS				2.162.790,00	39.465,79	2.202.255,79	2.517.179,29	2.513.078,63	4.100,66
*** 4 TRANSFERENCIAS CORRIENTES				3.384.071,00	259.288,28	3.643.359,28	2.132.765,06	2.132.765,06	
*** 5 INGRESOS PATRIMONIALES				180.000,00		180.000,00	294.771,53	227.520,03	67.251,50
*** 7 TRANSFERENCIAS DE CAPITAL				466.181,00		466.181,00	466.181,00	466.181,00	
**** TOTAL INFORME				6.193.042,00	298.754,07	6.491.796,07	5.410.896,88	5.339.544,72	71.352,16



cm



LOP-M530	ARR - AGENCIA R. RECAUDACIÓN EJERCICIO 2008	LIQUIDACIÓN DEL PRESUPUESTO DE INGRESO PÚBLICO	A) DERECHOS PRESUPUESTARIOS RECONOCIDOS NETOS	MES: 1 A 12
		Total D.D. 2008	Total D.D. 2008	Total D. Recon. 2008
32200	SERV.GEST.RECAUD.EN VOLUNTARIA RECURSOS EE.LL.	1.030.618,21		1.030.618,21
32201	SERV.GEST.RECAUD.EN EJECUTIVA RECURSOS EE.LL.	698.237,02		698.237,02
32202	SERV. ADMINISTRACION Y COBRANZA RECURSOS OO.PP.	219.527,38		219.527,38
32203	SERV.GEST.RECAUD.RECURSOS ENTID.LOCALES INC.O FALL	12.424,83		12.424,83
32204	SERV.GEST.RECAUD.RECURSOS ORG.PUBLIC. INC.O FALL.	7.569,32		7.569,32
*	322 ADMINISTRACIÓN Y COBRANZA	1.968.376,76		1.968.376,76
33200	VENTA DE PRODUCTOS REPROGRÁFICOS	168,97		168,97
*	332 VENTA DE PRODUCTOS REPROGRÁFICOS	168,97		168,97
38000	DE EJERCICIOS CERRADOS	2.521,65		2.521,65
*	380 DE EJERCICIOS CERRADOS	2.521,65		2.521,65
38100	PAGOS INDEBIDOS	16.007,01	357,11	15.649,90
38101	SEGURIDAD SOCIAL (I.T.)	39.880,35	36,89	39.843,46
*	381 DEL PRESUPUESTO CORRIENTE	55.887,36	394,00	55.493,36
39101	INTERESES DE DEMORA	370.750,71		370.750,71
39104	COSTAS DEL PROCEDIMIENTO DE APREMIO	119.896,88		119.896,88
*	391 RECARGOS, MULTAS Y COSTAS	490.647,59	29,04	490.618,55
42000	PARA GASTOS GENERALES DE FUNCIONAMIENTO	3.643.359,28	1.510.594,22	2.132.765,06
*	420 DE LA CONSEJERÍA A LA QUE ESTÁ ADSCRITO	3.643.359,28	1.510.594,22	2.132.765,06
52000	INTERESES DE CUENTAS BANCARIAS	294.771,53		294.771,53
*	520 INTERESES DE CUENTAS BANCARIAS	294.771,53		294.771,53
72000	PARA OPERACIONES DE CAPITAL	466.181,00		466.181,00
*	720 DE LA CONSEJERÍA A LA QUE ESTÁ ADSCRITO	466.181,00		466.181,00
* TOTAL INFORME		6.921.914,14	1.511.017,26	5.410.896,88



CM



LQP-M531		ARR - AGENCIA R. RECAUDACIÓN EJERCICIO 2008		LIQUIDACIÓN DEL PRESUPUESTO DE INGRESO PÚBLICO		A.1) DERECHOS PRESUPUESTARIOS RECONOCIDOS		MES: 1 A 12	
Clasificación Económica				Ingresos Directos	Ingresos Recargos	Subvenciones	Donativos	Prerrogativas	Total Diferencia
32200	SERV.GEST.RECAUD.EN VOLUNTARIA RECURSOS							1.030.618,21	1.030.618,21
32201	SERV.GEST.RECAUD.EN EJECUTIVA RECURSOS E							698.237,02	698.237,02
32202	SERV. ADMINISTRACION Y COBRANZA RECURSOS		4.100,66					215.426,72	219.527,38
32203	SERV.GEST.RECAUD.RECURSOS ENTID.LOCALES							12.424,83	12.424,83
32204	SERV.GEST.RECAUD.RECURSOS ORG.PUBLIC. IN							7.569,32	7.569,32
*	322 ADMINISTRACIÓN Y COBRANZA		4.100,66					1.964.276,10	1.968.376,76
33200	VENTA DE PRODUCTOS REPROGRÁFICOS							168,97	168,97
*	332 VENTA DE PRODUCTOS REPROGRÁFICOS							168,97	168,97
38000	DE EJERCICIOS CERRADOS							2.521,65	2.521,65
*	380 DE EJERCICIOS CERRADOS							2.521,65	2.521,65
38100	PAGOS INDEBIDOS							16.007,01	16.007,01
38101	SEGURIDAD SOCIAL (I.T.)							39.880,35	39.880,35
*	381 DEL PRESUPUESTO CORRIENTE							55.887,36	55.887,36
39101	INTERESES DE DEMORA							370.750,71	370.750,71
39104	COSTAS DEL PROCEDIMIENTO DE APREMIO							119.896,88	119.896,88
*	391 RECARGOS, MULTAS Y COSTAS							490.647,59	490.647,59
42000	PARA GASTOS GENERALES DE FUNCIONAMIENTO		3.384.071,00					259.288,28	3.643.359,28
*	420 DE LA CONSEJERÍA A LA QUE ESTÁ ADSCRITO		3.384.071,00					259.288,28	3.643.359,28
52000	INTERESES DE CUENTAS BANCARIAS							227.520,03	294.771,53
*	520 INTERESES DE CUENTAS BANCARIAS							227.520,03	294.771,53
72000	PARA OPERACIONES DE CAPITAL							466.181,00	466.181,00
*	720 DE LA CONSEJERÍA A LA QUE ESTÁ ADSCRITO							466.181,00	466.181,00
**	TOTAL INFORME			3.921.604,16				3.000.309,98	6.921.914,14

LQP-M532		ARR - AGENCIA R. RECAUDACIÓN EJERCICIO 2008		LIQUIDACIÓN DEL PRESUPUESTO DE INGRESO PÚBLICO		A.2) ANULACIÓN DE DERECHOS PRESUPUESTARIOS		MES: 1 A 12	
Clasificación Económica				Ingresos Directos	Ingresos Recargos	Devoluciones	Prerrogativas	Total Diferencia	Total Diferencia
38100	PAGOS INDEBIDOS							357,11	357,11
38101	SEGURIDAD SOCIAL (I.T.)							36,89	36,89
*	381 DEL PRESUPUESTO CORRIENTE							394,00	394,00
39104	COSTAS DEL PROCEDIMIENTO DE APREMIO							29,04	29,04
*	391 RECARGOS, MULTAS Y COSTAS							29,04	29,04
42000	PARA GASTOS GENERALES DE FUNCIONAMIENTO							1.510.594,22	1.510.594,22
*	420 DE LA CONSEJERÍA A LA QUE ESTÁ ADSCRITO							1.510.594,22	1.510.594,22
**	TOTAL INFORME							1.511.017,26	1.511.017,26



cm



ESTADO INFORMATIVO D.5.1 ARR - AGENCIA REGIONAL DE RECAUDACIÓN - EJERCICIO 2008 LIQUIDACIÓN DEL PRESUPUESTO DE INGRESO PÚBLICO A.3) ANULACIÓN DE DERECHOS PRESUPUESTARIOS MES: 1 A 12			
Administración Económica	(Módulo de la Cuenta)	Presupuesto de Ingresos Públicos	Presupuesto de Gastos Públicos
		Ingresos	Gastos
32200 SERV.GEST.RECAUD.EN VOLUNTARIA RECURSOS			
32201 SERV.GEST.RECAUD.EN EJECUTIVA RECURSOS E			
32202 SERV. ADMINISTRACION Y COBRANZA RECURSOS E			
32203 SERV.GEST.RECAUD.RECURSOS ENTID.LOCALES			
32204 SERV.GEST.RECAUD.RECURSOS ORG.PUBLIC. IN			
* 322 ADMINISTRACIÓN Y COBRANZA			
33200 VENTA DE PRODUCTOS REPROGRÁFICOS			
* 332 VENTA DE PRODUCTOS REPROGRÁFICOS			
38000 DE EJERCICIOS CERRADOS			
* 380 DE EJERCICIOS CERRADOS			
38100 PAGOS INDEBIDOS		357,11	357,11
38101 SEGURIDAD SOCIAL (I.T.)		36,89	36,89
* 381 DEL PRESUPUESTO CORRIENTE		394,00	394,00
39101 INTERESES DE DEMORA			
39104 COSTAS DEL PROCEDIMIENTO DE APREMIO		29,04	29,04
* 391 RECARGOS, MULTAS Y COSTAS		29,04	29,04
42000 PARA GASTOS GENERALES DE FUNCIONAMIENTO	Transferencia del Remanente de Tesorería 2007	1.510.594,22	1.510.594,22
* 420 DE LA CONSEJERÍA A LA QUE ESTÁ ADSCRITO		1.510.594,22	1.510.594,22
52000 INTERESES DE CUENTAS BANCARIAS			
* 520 INTERESES DE CUENTAS BANCARIAS			
72000 PARA OPERACIONES DE CAPITAL			
* 720 DE LA CONSEJERÍA A LA QUE ESTÁ ADSCRITO			
** TOTAL INFORME		1.511.017,26	1.511.017,26

Nota: La transferencia del Remanente de Tesorería 2007 (1.510.594,22 euros) al Presupuesto de la Administración Pública Regional se contabilizó en sociedad ARR con cargo a la misma cuenta de mayor a la que se imputaron en 2008 las Transferencias Corrientes procedentes de la Consejería de Adscripción (Cuenta 750 "Transferencias Corrientes"). En su consecuencia, la transferencia del Remanente de Tesorería 2007 no ha supuesto un gasto propiamente dicho para la Agencia Regional de Recaudación, aunque sí una minoración efectiva de sus ingresos, puesto que el traspaso se contabilizó con cargo a una cuenta de Ingresos y no con cargo a una cuenta de Gastos, según lo previsto en la Resolución de fecha 2 de enero de 2006, adoptada por la Intervención General de la CARM.



CM



ESTADO INFORMATIVO D.5.1	ARR - AGENCIA R. RECAUDACIÓN - EJERCICIO 2008	LIQUIDACIÓN DEL PRESUPUESTO DE INGRESO PÚBLICO	A.3) CANCELACIÓN DE DERECHOS PRESUPUESTARIOS	MES: 1 A 12
Clasificación Económica	Motivo DE LA CANCELACIÓN	Recaudación Total	Deducciones por Ingresos	TOTAL DERECHOS CANCELADOS

**** TOTAL INFORME**

LOP:M533	ARR - AGENCIA R. RECAUDACIÓN - EJERCICIO 2008	LIQUIDACIÓN DEL PRESUPUESTO DE INGRESO PÚBLICO	B) RECAUDACIÓN NETA	MES: 1 A 12
Clasificación Económica	Recaudación Total	Deducciones por Ingresos	RECAUDACIÓN NETA	
32200 SERV.GEST.RECAUD.EN VOLUNTARIA RECURSOS EE.LL.	1.030.618,21		1.030.618,21	
32201 SERV.GEST.RECAUD.EN EJECUTIVA RECURSOS EE.LL.	698.237,02		698.237,02	
32202 SERV. ADMINISTRACION Y COBRANZA RECURSOS OO.PP.	215.426,72		215.426,72	
32203 SERV.GEST.RECAUD.RECURSOS ENTID.LOCALES INC.O FALL	12.424,83		12.424,83	
32204 SERV.GEST.RECAUD.RECURSOS ORG.PUBLIC. INC.O FALL	7.569,32		7.569,32	
* 322 ADMINISTRACIÓN Y COBRANZA	1.964.276,10		1.964.276,10	
33200 VENTA DE PRODUCTOS REPROGRÁFICOS	168,97		168,97	
* 332 VENTA DE PRODUCTOS REPROGRÁFICOS	168,97		168,97	
38000 DE EJERCICIOS CERRADOS	2.521,65		2.521,65	
* 380 DE EJERCICIOS CERRADOS	2.521,65		2.521,65	
38100 PAGOS INDEBIDOS	16.007,01	357,11	15.649,90	
38101 SEGURIDAD SOCIAL (I.T.)	39.880,35	36,89	39.843,46	
* 381 DEL PRESUPUESTO CORRIENTE	55.887,36	394,00	55.493,36	
39101 INTERESES DE DEMORA	370.750,71		370.750,71	
39104 COSTAS DEL PROCEDIMIENTO DE APREMIO	119.896,88	29,04	119.867,84	
* 391 RECARGOS, MULTAS Y COSTAS	490.647,59	29,04	490.618,55	
42000 PARA GASTOS GENERALES DE FUNCIONAMIENTO	3.643.359,28	1.510.594,22	2.132.765,06	
* 420 DE LA CONSEJERÍA A LA QUE ESTÁ ADSCRITO	3.643.359,28	1.510.594,22	2.132.765,06	
52000 INTERESES DE CUENTAS BANCARIAS	227.520,03		227.520,03	
* 520 INTERESES DE CUENTAS BANCARIAS	227.520,03		227.520,03	
72000 PARA OPERACIONES DE CAPITAL	466.181,00		466.181,00	
* 720 DE LA CONSEJERÍA A LA QUE ESTÁ ADSCRITO	466.181,00		466.181,00	
** TOTAL INFORME	6.850.561,58	1.511.017,26	5.339.544,32	



Handwritten signature



LOP-M534 - ARR - AGENCIA R. RECAUDACION - EJERCICIO 2008 - DEVOLUCIONES DE INGRESO - MES JULIO		Presupuesto	Reconocidas	Ejecutadas
Clasificación Económica (Partidos de Ingresos)	Partido de Ingresos	Presupuesto	Reconocidas	Ejecutadas
38100 PAGOS INDEBIDOS			357,11	357,11
38101 SEGURIDAD SOCIAL (I.T.)			36,89	36,89
* 381 DEL PRESUPUESTO CORRIENTE			394,00	394,00
39104 COSTAS DEL PROCEDIMIENTO DE AP			29,04	29,04
* 391 RECARGOS, MULTAS Y COSTAS			29,04	29,04
42000 PARA GASTOS GENERALES DE FUNCIONAMIENTO			1.510.594,22	1.510.594,22
* 420 DE LA CONSEJERÍA A LA QUE ESTÁ A			1.510.594,22	1.510.594,22
** TOTAL INFORME			1.511.017,26	1.511.017,26

NOTA: Durante el ejercicio 2008 la Agencia Regional de Recaudación ha RECONOCIDO y TRANSFERIDO (26/12/2008) a la Administración General de la CARM, en concepto de "Devolución de Ingresos" el importe íntegro del Remanente de Tesorería No Afectado correspondiente al ejercicio 2007 (Resultante del Listado "REMANENTE DE TESORERÍA OO.AA. POR PERIODOS" correspondiente al ejercicio 2007), por un importe total de 1.510.594,22 euros.

ESTADO INFORMATIVO D.5.2 - ARR - AGENCIA R. RECAUDACION - EJERCICIO 2008 - DEVOLUCIONES DE INGRESOS - MES JULIO		Devolución Part. de Pago a 1.º de Ejercicio	Reconocidas Saldo Ejercicio	Devolución Reconocidas Ejercicio	Total Devoluciones Reconocidas	Ejecutadas Durante Ejercicio	Dev. Part. de Pago a 31 de Diciembre
38100 PAGOS INDEBIDOS				357,11	357,11	357,11	
38101 SEGURIDAD SOCIAL (I.T.)				36,89	36,89	36,89	
* 381 DEL PRESUPUESTO CORRIENTE				394,00	394,00	394,00	
39101 INTERESES DE DEMORA							
39104 COSTAS DEL PROCEDIMIENTO DE APREMIO				29,04	29,04	29,04	
* 391 RECARGOS, MULTAS Y COSTAS				29,04	29,04	29,04	
42000 PARA GASTOS GENERALES DE FUNCIONAMIENTO	Transferencia del Remanente de Tesorería 2007			1.510.594,22	1.510.594,22	1.510.594,22	
* 420 DE LA CONSEJERÍA A LA QUE ESTÁ ADSCRITO				1.510.594,22	1.510.594,22	1.510.594,22	
52000 INTERESES DE CUENTAS BANCARIAS							
* 520 INTERESES DE CUENTAS BANCARIAS							
72000 PARA OPERACIONES DE CAPITAL							
* 720 DE LA CONSEJERÍA A LA QUE ESTÁ ADSCRITO							
** TOTAL INFORME				1.511.017,26	1.511.017,26	1.511.017,26	

SM



LOP-ME43	ARR-AGENCIA R. RECAUDACIÓN EJERCICIO 2008	DESGLOSE DE MODELOS	MES: 1 A 12
			Datos: Noct/Netes
32200	SERV.GEST.RECAUD.EN VOLUNTARIA RECURSOS EE.LL.		1.030.618,21
32201	SERV.GEST.RECAUD.EN EJECUTIVA RECURSOS EE.LL.		698.237,02
32202	SERV. ADMINISTRACION Y COBRANZA RECURSOS OO.PP.		219.527,38
32203	SERV.GEST.RECAUD.RECURSOS ENTID.LOCALES INC.O FALL		12.424,83
32204	SERV.GEST.RECAUD.RECURSOS ORG.PUBLIC. INC.O FALL		7.569,32
*	322 ADMINISTRACIÓN Y COBRANZA		1.968.376,76
**	32 OTROS INGRESOS POR PRESTACIÓN DE SERVICIOS		1.968.376,76
33200	VENTA DE PRODUCTOS REPROGRÁFICOS		168,97
*	332 VENTA DE PRODUCTOS REPROGRÁFICOS		168,97
**	33 VENTA DE BIENES		168,97
38000	DE EJERCICIOS CERRADOS		2.521,65
*	380 DE EJERCICIOS CERRADOS		2.521,65
38100	PAGOS INDEBIDOS		15.649,90
38101	SEGURIDAD SOCIAL (I.T.)		39.843,46
*	381 DEL PRESUPUESTO CORRIENTE		55.493,36
**	38 REINTEGROS DE OPERACIONES CORRIENTES		58.015,01
39101	INTERESES DE DEMORA		370.750,71
39104	COSTAS DEL PROCEDIMIENTO DE APREMIO		119.867,84
*	391 RECARGOS, MULTAS Y COSTAS		490.618,55
**	39 OTROS INGRESOS		490.618,55
***	3 TASAS, PRECIOS PÚBLICOS Y OTROS INGRESOS		2.517.179,29
****	TOTAL INGRESO		2.517.179,29



Handwritten signature



La Agencia Regional de Recaudación es un Organismo Autónomo de carácter administrativo adscrito a la Consejería de Economía y Hacienda, dotado de personalidad jurídica propia y plena capacidad pública y privada, así como de patrimonio propio para el cumplimiento de las funciones y competencias que se le asignan.

La Agencia tiene atribuidas las siguientes funciones:

- a) Gestión recaudatoria en período ejecutivo de todos los derechos económicos reconocidos y contralidos a favor de la Comunidad Autónoma.
- b) Gestión, liquidación, inspección y recaudación de tributos y demás ingresos de derecho público y privado que se encomienden o deleguen a la Comunidad Autónoma por otras administraciones públicas en virtud de norma, convenio u otro título jurídico, y que reglamentariamente le sean atribuidos a la Agencia.
- c) Celebración de convenios con otras Administraciones Públicas en las materias indicadas en el apartado anterior, previa autorización por el Consejo de Gobierno.
- d) Control y seguimiento de los expedientes gestionados por otras Administraciones Públicas en virtud de convenio.

ORGANIZACIÓN

Para el desarrollo de las funciones que le corresponden, la Agencia Regional de Recaudación se organiza de la siguiente manera:

Presidente: le corresponden las siguientes funciones:

- Ejercer la superior dirección de la Agencia, y velar por la consecución de los objetivos de la misma.
- Aprobar el anteproyecto de presupuestos de la Agencia.
- Aprobar convenios con otras Administraciones Públicas en las materias propias del Organismo, previa autorización del Consejo de Gobierno.
- Otras que se le atribuyan legal o reglamentariamente

Director de la Agencia: le corresponden las siguientes funciones:

- La dirección, control y supervisión de todas las actividades de la Agencia, en los términos previstos en la Ley 8/1996, de 3 de diciembre y en el Decreto 48/2001, de 31 de mayo
- Aquellas otras funciones que se le asignen legal o reglamentariamente, o se le deleguen. En particular le corresponde entre otras:
 - Proponer la estructura orgánica, la relación de puestos de trabajo y la oferta de empleo y sus modificaciones.
 - Aprobar y dirigir el Plan de Actuación de la Agencia.
 - Proponer el anteproyecto de presupuesto de la Agencia.
 - Abrir cuentas restringidas de recaudación para ingresos gestionados por la Agencia Regional de Recaudación.
 - La aprobación del expediente colectivo de prescripción de deudas.
 - Contratar al personal en régimen de derecho laboral temporal y nombrar al personal interino.
 - La realización de Operaciones financieras pasivas, cuando así lo autorice una Ley.

Secretario General Técnico: le corresponden entre otras las siguientes funciones:

- Ejecutar los acuerdos adoptados por el Director.
- Elaborar el anteproyecto de presupuestos de la Agencia.
- Elaborar el Plan de Actuación de la Agencia.
- Dirigir el funcionamiento ordinario de los servicios y actividades de la Agencia.
- Cualesquiera otras funciones que le encomiende el Director.



En fecha 9 de junio de 2001 entra el vigor el nuevo Decreto 48/2001 por el que se establece la estructura orgánica de la Agencia Regional de Recaudación. En este decreto se establece la siguiente estructura del Organismo Autónomo:

Como órganos rectores:

- Presidencia de la Agencia Regional de Recaudación.
- Dirección de la Agencia Regional de Recaudación
- Secretaría General Técnica.

Como unidades Administrativas:

- Servicio de Gestión y Recaudación en Periodo Voluntario
- Servicio de Recaudación en Vía Ejecutiva.
- Servicio de Gestión Económica.
- Unidad de Gestión Técnica.
- Sección de Personal y Habilitación General.
- Asesoría Facultativa.

Dependiendo orgánicamente y funcionalmente de la Consejería de Economía y Hacienda, existe una Intervención Delegada, con personal de apoyo para el desempeño de sus funciones.

Responsables de la Entidad:

- Directora de la Agencia Regional de Recaudación: Ilma. Sra. D^a. Encarnación López López.
- Secretaria General Técnica: D^a M^a Paz Jiménez García.
- Jefe de Servicio de Gestión y Recaudación en Periodo Voluntario: D^a M^a Eugenia Castaño Collado.
- Jefa de Servicio de Gestión Económica: D^a. Carmen Aguilar González.
- Jefe de Servicio de Recaudación en vía Ejecutiva: D. Mateo Parra Hidalgo.
- Jefa de Asesoría Facultativa: D. Jose Alejandro Blázquez Román.
- Jefe de Unidad de Gestión Técnica: D. Miguel Angel Olmedo Chica.
- Interventora Delegada: D^a. Carmen Moreno Antequera.
- Responsable de los Anticipos de Caja Fija: D^a Yolanda López Cascales.

Responsables destinados en las Oficinas Delegadas de Recaudación:

- | | |
|--|--|
| <ul style="list-style-type: none">• D^a. Carmen Orenes Sánchez (Abanilla).• D. Ricardo Vaquero Gangullo (Beniel).• D. Francisco Javier Reventos Lozano (Bullas).• D^a. M^a Carmen Martínez Gomariz (Calasparra).• D. Roberto Baeza Campoy (Jumilla).• D^a. Dolores Pilar Guillén Moreno (Alguazas).• D. Carlos González Martín (Blanca). | <ul style="list-style-type: none">• D^a. Carmen Moreno Martínez (Librilla).• D. Juan Valera Requena (Mula).• D^a. Ana Caballero Vera (Moratalla).• D. Francisco Javier Guillamón González (Puerto Lumbreras).• D. Agustín Ibáñez Guirao (Santomera).• D^a. Francisca García Martínez (Fuente Álamo) |
|--|--|



LOP-X11B - ARR AGENCIA R. RECAUDACIÓN - EJERCICIO 2008		RESULTADO PRESUPUESTARIO		
CONCEPTOS		INGRESOS RECONOCIDOS	DEBIDOS RECONOCIDOS	IMPORTE
1 (+)	OPERACIONES NO FINANCIERAS	5.410.896,88	5.941.441,32	530.544,44-
2 (+)	OPERACIONES ACTIVOS FINANCIEROS			
3 (+)	OPERACIONES PASIVOS FINANCIEROS			
** I. RESULTADO PRESUP. EJERCICIO (1+2+3)		5.410.896,88	5.941.441,32	530.544,44-
* II. VARIAC. NETA PASIVOS FINANCIEROS				
*** III. SALDO PRESUPUEST. EJERCICIO (I + II)		5.410.896,88	5.941.441,32	530.544,44-
IMPORTE				
4 (-)	CARGOS GASTOS RECONOCIDOS			
5 (-)	OPERACIONES DE FINANCIACIÓN PBL			
6 (-)	OPERACIONES DE FINANCIACIÓN N.PBL			
* IV. SUPERAVIT O DEFICIT FINAN. (III+4-5+6)				530.544,44-

LOP-M514 - ARR - AGENCIA R. RECAUDACIÓN - EJERCICIO 2008		ESTADO OPERATIVO		MES: 31/12/08
CONCEPTOS		IMPORTE		
6 REGULACIÓN ECONÓMICA DE CARÁCTER GENERAL		5.941.441,32		
* TOTAL		5.941.441,32		
3 TASAS, PRECIOS PÚBLICOS Y OTROS INGRESOS		2.517.179,29		
4 TRANSFERENCIAS CORRIENTES		2.132.765,06		
5 INGRESOS PATRIMONIALES		294.771,53		
7 TRANSFERENCIAS DE CAPITAL		466.181,00		
* TOTAL		5.410.896,88		

Signature



CUADRO DE FINANCIACIÓN
AGENCIA REGIONAL DE RECAUDACIÓN
EJERCICIO 2008

FONDOS APLICADOS (Aplicaciones)	2008	2007	FONDOS OBTENIDOS (Orígenes)	2008	2007
1. Recursos aplicados en operaciones de gestión	899.405,38	709.603,03	1. Recursos procedentes de operaciones de gestión	-735.604,03	1.147.916,23
a) Reducción de existencias de productos terminados y en curso de fabricación			a) Ventas		
b) Aprovisionamientos	4.635,36		b) Aumento de existencias de productos terminados y en curso de fabricación		
c) Servicios exteriores	23.398,74	250.817,65	c) Impuestos directos y cotizaciones sociales		
d) Tributos	-159,92	-730,47	d) Impuestos indirectos		
e) Gastos de personal	699.719,95	440.387,28	e) Tasas, precios públicos y contribuciones especiales	168,97	-23,87
f) Prestaciones sociales			f) Transferencias y subvenciones	-988.675,80	638.882,12
g) Transferencias y subvenciones			g) Ingresos financieros	-1.459,00	148.989,54
h) Gastos financieros	10.165,13	12.925,15	h) Otros ingresos de gestión corriente e ingresos excepcionales	254.361,80	360.068,44
i) Otras pérdidas de gestión corriente y gastos excepcionales	161.646,12	6.203,42	i) Provisiones aplicadas de activos circulantes		
j) Dotación provisiones de activos circulantes			<i>Ajustes resultado contable</i>	717.903,45	125.084,55
2. Pagos pendientes de aplicación			2. Cobros pendientes de aplicación		
3. Gastos de formalización de deudas			3. Incrementos directos de patrimonio	2.416.810,54	598.923,91
4. Adquisiciones y otras altas de inmovilizado	2.078.249,37	852.595,51	a) En adscripción	1.379.573,43	
a) Destinados al uso general			b) En cesión		
b) I. inmatrimoniales	171.729,00	341.434,18	c) Otras aportaciones de entes matrices		
c) I. materiales	1.906.520,37	511.161,33	d) Otros incrementos de neto patrimonial	1.037.237,11	598.923,91
d) I. gestionadas			4. Deudas a largo plazo		
e) I. financieras			a) Empréstitos y pasivos análogos		
5. Disminuciones directas de patrimonio		887.540,26	b) Préstamos recibidos		
a) En adscripción		887.540,26	c) Otros conceptos		
b) En cesión			5. Enajenaciones y otras bajas de inmovilizado	48.000,00	916.565,32
c) Entregado al uso general			a) Destinados al uso general		
d) Otras disminuciones de neto patrimonial			b) I. inmatrimoniales	48.000,00	
6. Cancelación o traspaso a corto plazo de deudas a largo plazo			c) I. materiales		916.565,32
a) Empréstitos y otros pasivos			d) I. financieras		
b) Por préstamos recibidos			6. Cancelación anticipada o traspaso a corto plazo de inmovilizados financieros		
c) Otros conceptos					
7. Provisiones por riesgos y gastos					
TOTAL APLICACIONES	2.977.654,75	2.449.738,80	TOTAL ORÍGENES	2.447.109,96	2.788.490,01
EXCESO DE ORÍGENES S/APLICACIONES (AUMENTO DEL CAPITAL CIRCULANTE)		338.756,21	EXCESO DE APLICACIONES S/ORÍGENES (DISMINUCIÓN DEL CAPITAL CIRCULANTE)	530.544,79	

[Handwritten signature]



ESTADO DEMOSTRATIVO DE LA VARIACION DEL CAPITAL CIRCULANTE

AGENCIA REGIONAL DE RECAUDACIÓN
EJERCICIO 2008

PARTIDAS Y CUENTAS DE BALANCE	EJERCICIO 2008		EJERCICIO 2007	
	AUMENTOS	DISMINUCIONES	AUMENTOS	DISMINUCIONES
1) ACCIONISTAS POR DESEMBOLSOS EXIGIDOS				
2) EXISTENCIAS				
3) DEUDORES				
DEUDORES PRESUPUESTARIOS				
DEUDORES NO PRESUPUESTARIOS				
DEUDORES POR ADMÓN. DE RECURSOS POR CTA. DE OTROS EE.PP.	8.721.189,33		27.176.209,66	437.016,52
HACIENDA PÚBLICA DEUDORA POR CONCEPTOS FISCALES (475, 476 y 477)	8.050,32			437.016,52
OTROS DEUDORES (521, 523, 527, 528, 529, 550, 554, 559)				
PROVISIONES	8.713.139,01		27.176.209,66	
4) ACREEDORES				
PARTIDAS PENDIENTES DE APLICACIÓN				
ACREEDORES PRESUPUESTARIOS				
ACREEDORES NO PRESUPUESTARIOS	6.081.685,06	12.773.998,61	34.961,68	28.914.577,74
ACREEDORES POR ADMÓN. DE RECURSOS POR CTA. DE OTROS EE.PP.				
HACIENDA PÚBLICA ACREEDORA POR CONCEPTOS FISCALES	474.454,31		34.961,68	
OTROS ACREEDORES	4.358.326,82			4.340.886,98
5) INVERSIONES FINANCIERAS TEMPORALES				
	34.810,60			22.907.132,09
6) ACCIONES PROPIAS				
	1.214.093,33			24.489,05
7) TESORERÍA (57)				
CAJA				
BANCO DE ESPAÑA				
OTROS BANCOS E INSTITUCIONES DE CRÉDITO		2.559.420,57	2.479.174,13	
8,) AJUSTES POR PERIODIFICACIÓN				
TOTAL		2.559.420,57	2.479.174,13	
VARIACIÓN DEL CAPITAL CIRCULANTE				
	14.802.874,39	15.333.419,18	29.690.345,47	29.351.594,26
		530.544,79	338.751,21	



REMANENTE DE TESORERÍA POSITIVA POR PERIODOS	ARR - AGENCIA DE RECAUDACION EJERCICIO 2008	REMANENTE DE TESORERÍA	MES: 1PA 12
1.(+) DERECHOS PENDIENTES DE COBRO:			1.227.669,85
(+) DEL PRESUPUESTO CORRIENTE			71.352,16
(+) DE PRESUPUESTOS CERRADOS			0,00
(+) DE OPERACIONES NO PRESUPUESTARIA			0,00
(+) DE OPERACIONES COMERCIALES			0,00
(-) DE DUDOSO COBRO			0,00
(-) COBROS REALIZADOS PENDIENTES DE APLICACION DEFINITIVA			1.299.042,01
		
2.(-) OBLIGACIONES PENDIENTES DE PAGO:			7.485.192,61
(+) DEL PRESUPUESTO CORRIENTE			205.917,39
(+) DE PRESUPUESTOS CERRADOS			60.000,10
(+) DE OPERACIONES NO PRESUPUESTARIA			7.219.275,12
(+) DE OPERACIONES COMERCIALES			0,00
(-) PAGOS REALIZADOS PENDIENTES DE APLICACION DEFINITIVA			0,00
		
3.(+) FONDOS LIQUIDOS:			9.575.021,59
I) AFECTADO			0,00
II) NO AFECTADO			862.139,13
		
III) REMANENTE DE TESORERÍA TOTAL			862.139,13
(1-2+3) = (I + II)			

Nota: De conformidad con lo dispuesto en el artículo 55.7 del Decreto Legislativo 1/1999, de 2 de diciembre, por el que se aprueba el Texto Refundido de la Ley de Hacienda de la Región de Murcia, el importe del remanente de tesorería positivo obtenido por este Organismo Autónomo al término del ejercicio 2008, que no se destine a la financiación de Incorporaciones de remanente de crédito con arreglo a lo previsto en el artículo 38 de la citada Ley, deberá transferirse al Presupuesto de la Administración General de la Comunidad Autónoma de la Región de Murcia.



CM



ZOA-V011 - ARR - Agencia R. Recaudación - EJERCICIO 2008 - ESTADO DE TESORERÍA - Mes: 1 a 12	
ESTADO DE TESORERÍA - IMPORTE	
1. COBRO	143.607.275,42
(+) DEL PRESUPUESTO CORRIENTE	6.850.561,98
(+) DE OPERACIONES NO PRESUPUESTARIAS	136.693.411,60
(+) DE PRESUPUESTOS CERRADOS	63.301,84
(+) DE OPERACIONES COMERCIALES	
2. PAGO	146.166.695,99
(+) DEL PRESUPUESTO CORRIENTE	6.415.895,63
(+) DE OPERACIONES NO PRESUPUESTARIAS	138.239.819,99
(+) DE PRESUPUESTOS CERRADOS	
(+) DE OPERACIONES COMERCIALES	
(+) PAGOS POR DEVOLUCIONES DE INGRESOS	1.510.980,37
I.FLUJO NETO TESORERÍA PERIODO/S (1 - 2)	2.559.420,57-
3. SALDO INICIAL DE TESORERÍA PERIODO/S	12.134.442,16
III.SALDO FINAL TESOR. PERIODO/S (1 + 3)	9.575.021,59

LOP-M517 - ARR - Agencia R. Recaudación - EJERCICIO 2008 - LIQUIDACIÓN DE PRESUPUESTO DE MODIFICACIONES DE CREDITO - Mes: 1 a 12										
Capítulo	Crédito Entero	Sup. Crédito	Ampl. Crédito	Total Positivas	Total Negativas	Incl. Res. Crd.	Crédito Gen. Ingresos	Bajas Anul. Rectif.	Otras Modific.	Total Modific.
53 AGENCIA REGIONAL DE RECAUDACIÓN				98.799,79	98.799,79-		298.754,07			298.754,07
* TOTAL				98.799,79	98.799,79-		298.754,07			298.754,07

LOP-M518 - ARR - Agencia R. Recaudación - EJERCICIO 2008 - LIQUIDACIÓN DE PRESUPUESTO DE MODIFICACIONES DE CREDITO (ARR - Seguridad Social) - Mes: 1 a 12										
Capítulo	Crédito Entero	Sup. Crédito	Ampl. Crédito	Total Positivas	Total Negativas	Incl. Res. Crd.	Crédito Gen. Ingresos	Bajas Anul. Rectif.	Otras Modific.	Total Modific.
1 GASTOS DE PERSONAL				54.299,79	54.299,79-		298.754,07			298.754,07
2 GASTOS CORRIENTES EN BIENES Y SERVICIOS				39.000,00	43.500,00-					4.500,00-
3 GASTOS FINANCIEROS				5.500,00	1.000,00-					4.500,00
* TOTAL				98.799,79	98.799,79-		298.754,07			298.754,07

LOP-M519 - ARR - Agencia R. Recaudación - EJERCICIO 2008 - FONDECIONES - Modificaciónes de Crédito - Mes: 1 a 12									
Capítulo Económico	Crédito Entero	Crédito Suplement.	Crédito Ampliación	Incl. Res. Crd.	Crédito Gen. Ingresos	Crédito Rectific.	Otras Modific.	Total Modific.	
38101 SEGURIDAD SOCIAL (I.T.)					39.465,79				39.465,79
42000 PARA GASTOS GENERALES DE FUNCIONAMIENTO					259.288,28				259.288,28
* TOTAL					298.754,07				298.754,07



cm



LOP-M213-08-ARR-AGENCIA-R-RECAUDACION-EJERCICIO-2008		REMANENTES DE CREDITO
CLASIFICACION ECONOMICA	IMPORTE COMPORTE	IMPORTE INCOMPORTE
10000 RETRIBUCIONES BÁSICAS		0,80
10001 OTRAS REMUNERACIONES		692,64
12000 SUELDO		86.119,09
12001 TRIENIOS		4.929,59
12002 COMPLEMENTO DE DESTINO		62.098,11
12003 COMPLEMENTO ESPECÍFICO DEL PUESTO DE TRABAJO		89.383,68
12005 OTRAS REMUNERACIONES		6.852,46
12100 SUELDO		32.836,28
12101 TRIENIOS		416,92
12102 COMPLEMENTO DE DESTINO		11.724,98
12103 COMPLEMENTO ESPECÍFICO DEL PUESTO DE TRABAJO		8.498,60
12105 OTRAS REMUNERACIONES		6.278,69
13100 SALARIOS	10.170,27	4.606,63
13101 ANTIGÜEDAD	563,70	1.184,80
13102 COMPLEMENTO DE PUESTO DE TRABAJO		1,00
13103 OTRAS REMUNERACIONES		1,00
15000 COMPLEMENTO DE PRODUCTIVIDAD		60.102,00
15100 GRATIFICACIONES POR SERVICIOS EXTRAORDINARIOS		11.298,96
16000 SEGURIDAD SOCIAL		28.424,18
16200 FORMACIÓN Y PERFECCIONAMIENTO DEL PERSONAL	11.691,00	
20200 ARRENDAMIENTOS DE EDIFICIOS	0,11	1.429,10
20201 ARRENDAMIENTOS DE OTRAS CONSTRUCCIONES		4.126,00
20800 ARRENDAMIENTOS DE OTRO INMOVILIZADO MATERIAL		530,00
21200 EDIFICIOS		7.800,73
21300 MAQUINARIA		2.975,96
21301 INSTALACIONES		9.965,16
21500 MOBILIARIO Y ENSERES		3.450,90
21600 EQUIPOS PARA PROCESOS DE INFORMACIÓN		34.906,14
22000 ORDINARIO NO INVENTARIABLE		316,59
22001 PRENSA, REVISTAS, LIBROS Y OTRAS PUBLICACIONES		6.081,59
22002 MATERIAL INFORMÁTICO NO INVENTARIABLE		3.067,08
22100 ENERGÍA ELÉCTRICA		17.168,22
22101 AGUA		213,17
22102 GAS		2.092,00
22104 VESTUARIO		91,80
22109 OTROS SUMINISTROS		14.570,00
22200 TELEFÓNICAS	0,01	15.933,31

Handwritten signature



LOP M215 - ARR - AGENCIA R. RECAUDACIÓN - EJERCICIO 2008	REMANENTES DE CRÉDITO
CLASIFICACIÓN ECONÓMICA	REMANENTES CONTABLES
22201 POSTALES Y TELEGRÁFICAS	36.695,53
22202 TÉLEX Y TELEFAX	37,00
22300 TRANSPORTES	3.368,83-
22401 DE EDIFICIOS Y LOCALES	8.203,55
22500 ESTATALES	3.184,00
22502 LOCALES	1.548,76
22601 ATENCIONES PROTOCOLARIAS Y REPRESENTATIVAS	2.191,77
22602 PUBLICIDAD Y PROPAGANDA	1.085,87
22603 JURÍDICOS, CONTENCIOSOS	1.651,37
22605 REMUNERACIONES A AGENTES MEDIADORES INDEPENDIENTES	61.619,06
22606 REUNIONES, CONFERENCIAS Y CURSOS	2.957,95
22609 OTROS GASTOS DIVERSOS	1.667,10
22700 LIMPIEZA Y ASEO	292,15
22701 SEGURIDAD	204,36
22702 VALORACIONES Y PERITAJES	103,38
22703 POSTALES	79.706,38
22704 CUSTODIA, DEPÓSITO Y ALMACENAJE	1.030,93-
22706 ESTUDIOS Y TRABAJOS TÉCNICOS	3.740,66
22707 PROCESO DE DATOS	6.686,82
22709 OTROS	12.019,24-
23001 REEMBOLSO DE GASTOS DE ALTOS CARGOS	2.345,29
23002 DEL PERSONAL	3,78
23101 DE ALTOS CARGOS	457,10-
23102 DEL PERSONAL	2.303,63
35000 INTERESES DE DEMORA	199,15
35900 OTROS GASTOS FINANCIEROS	6,91
62100 EDIFICIOS	17.462,00
62200 INSTALACIONES TÉCNICAS	38.199,00
62600 MOBILIARIO Y ENSERES	18.545,50
62700 EQUIPOS PARA PROCESOS DE INFORMACIÓN	1.980,25-
62900 OTROS ACTIVOS MATERIALES	5.457,00
64500 APLICACIONES INFORMÁTICAS	5.879,00
64900 OTRO INMOVILIZADO INMATERIAL	17.816,08
* 613B RECAUDACIÓN DE TRIBUTOS Y OTROS INGRESOS	68.120,13
** 5300 AGENCIA REGIONAL DE RECAUDACIÓN	68.120,13
TOTAL	68.120,13

Handwritten signature



LOP-M522		ARR - AGENCIA R. RECAUDACIÓN - EJERCICIO 2008		LIQUIDACIÓN DEL PRESUPUESTO DE GASTOS		CLASIFICACIÓN FUNCIONAL POR PROGRAMAS			MES: 1 A 12
PROGRAMA	CAPÍTULO	DETALLE	MODIFICACIONES	CAPÍTULO	DETALLE	GRUPO	CATEGORÍA	NÚMERO DE PERSONAS	IMPORTE
613B	RECAUDACIÓN DE TRIBUTOS Y OTROS INGRESOS	6.193.042,00	298.754,07	6.491.796,07	6.009.561,45	5.941.441,32	550.354,75	5.735.523,93	205.917,39
* TOTAL		6.193.042,00	298.754,07	6.491.796,07	6.009.561,45	5.941.441,32	550.354,75	5.735.523,93	205.917,39

PERSONAL I		ARR - AGENCIA R. RECAUDACIÓN - EJERCICIO 2008		AUTOS CARGOS	
PROGRAMA	CATEGORÍA	NÚMERO DE PERSONAS	IMPORTE	PROGRAMA	CATEGORÍA
613B	RECAUDACIÓN DE TRIBUTOS Y OTROS INGRESOS	GRUPO A	1	59.388,56	
* TOTAL			1	59.388,56	

Nota: No figuran incluidos en este listado los Gastos de Personal de Alto Cargo imputables a partidas consignadas en los artículos 15 y 16 del Estado de Gastos del Presupuesto de la ARR.

PERSONAL II		ARR - AGENCIA R. RECAUDACIÓN - EJERCICIO 2008		PERSONAL FUNCIONARIO	
PROGRAMA	CATEGORÍA	NÚMERO DE PERSONAS	IMPORTE	PROGRAMA	CATEGORÍA
613B	RECAUDACIÓN DE TRIBUTOS Y OTROS INGRESOS	GRUPO A	9	353.769,36	
613B	RECAUDACIÓN DE TRIBUTOS Y OTROS INGRESOS	GRUPO B	17	494.493,35	
613B	RECAUDACIÓN DE TRIBUTOS Y OTROS INGRESOS	GRUPO C	18	334.798,14	
613B	RECAUDACIÓN DE TRIBUTOS Y OTROS INGRESOS	GRUPO D	97	1.707.702,02	
613B	RECAUDACIÓN DE TRIBUTOS Y OTROS INGRESOS	GRUPO E	2	33.184,01	
* TOTAL			143	2.923.946,88	

Nota: No figuran incluidos en este listado los Gastos de Personal Funcionario imputables a partidas consignadas en los artículos 15 y 16 del Estado de Gastos del Presupuesto de la ARR.

PERSONAL III		ARR - AGENCIA R. RECAUDACIÓN - EJERCICIO 2008		PERSONAL LABORAL	
PROGRAMA	CATEGORÍA	NÚMERO DE PERSONAS	IMPORTE	PROGRAMA	CATEGORÍA
613B	RECAUDACIÓN DE TRIBUTOS Y OTROS INGRESOS	CATEGORÍA A	0	0	
613B	RECAUDACIÓN DE TRIBUTOS Y OTROS INGRESOS	CATEGORÍA B	5	111.034,69	
613B	RECAUDACIÓN DE TRIBUTOS Y OTROS INGRESOS	CATEGORÍA C	4	77.089,00	
613B	RECAUDACIÓN DE TRIBUTOS Y OTROS INGRESOS	CATEGORÍA D	23	254.792,72	
613B	RECAUDACIÓN DE TRIBUTOS Y OTROS INGRESOS	CATEGORÍA E	0	0	
* TOTAL			32	442.916,41	

Nota: No figuran incluidos en este listado los Gastos de Personal Laboral imputables a partidas consignadas en los artículos 15 y 16 del Estado de Gastos del Presupuesto de la ARR. Asimismo, tampoco se incluyen este listado los gastos de personal laboral (Sueldos y Salarios, Seguridad Social, etc...) financiados con cargo a partidas del Capítulo VI del Estados de Gastos del Presupuesto de la ARR.



LQP-M523		ARR - EJERCICIO 2008			PROYECTOS DE INVERSIÓN					
PROYECTO	Presupuesto	Inicio	Fin	2009	2010	2011	Presupuesto	Presupuesto	Presupuesto	
15620 AMPLIACION DE LA APLICACION ARECA. IMPL	2.000	2.009		118.705,32						
15633 DOTACION Y EQUIPAMIENTO DE OFICINAS	2.000	2.009		59.561,24						
30901 CALIDAD Y SEGURIDAD EN LOS SERVICIOS ARE	2.002	2.009		23.508,56						
30902 GESTION FLUJOS TRAB. APLICADO SIST. GES.	2.002	2.009		41.900,00						
30903 PUESTA EN MARCHA DE OFICINA VIRTUAL	2.002	2.002								
30904 APORT. CAMPAÑA VACUNAC.CONTRA MENINGITIS	2.004	2.004								
30905 APORT.ADQUIS.64 SERV.TIP.BLADES O.A.INR.	2.004	2.004								
32265 ADQUIS.CENTRALIZADA LICENCIAS INFORMATIC	2.004	2.004								
32266 FINANC.OPERC.CORRIENTES DE LA ADM.REGION	2.004	2.004								
32267 REMANENTE TESORERÍA 2004 OP.CORRIENTES	2.005	2.005								
34677 GASTOS GENERALES DE FUNCIONAMIENTO ARR	80.651,42	2.005	2.009	1.154.996,38	81.971,08					
34678 DESARROLLO Y MANT-. CARTOGRAFIA DIGITAL		2.004	2.009							
36051 FORMACIÓN EN RECAUDACIÓN AL PERSONAL ARR		2.006	2.009	930,00						
37331 PLATAF.SS ADMON ELECT.G.TRIB.Y REC.MUNIC		2.007	2.008							
* TOTAL	80.651,42	28.049	28.053	1.399.603,50	81.971,08					

ESTADO INFORMATIVO-D 4.511		ARR-AGENCIA DE RECAUDACION EJERCICIO 2008		CONTRATACION ADMINISTRATIVA		FORMAS DE ADJUBICACIÓN		MES: 1 A 12	
Tipo de Contrato	Número de Contratos	Subasta	Concurso	Adjudicación Directa	Total				
		(Número/Importe Contrato DE Adjudicación)	(Número/Importe Contrato DE Adjudicación)						
De Obra									
De CONCESIÓN DE OBRA PÚBLICA									
De SUMINISTRO	2			Negociado sin Publicidad					2
De GESTIÓN DE SERVICIOS PÚBLICOS									
De SERVICIOS	6			Negociado sin Publicidad					6
PATRIMONIALES									
Otros (ARRENDAMIENTO)	1			Negociado sin Publicidad					1
* TOTAL	9								9



CMR



ESTADO INFORMATIVO-D.4.5.II. ARR - AGENCIA R. RECAUDACIÓN EJERCICIO 2008		CONTRATACIÓN ADMINISTRATIVA.	SITUACIÓN DE LOS CONTRATOS MES: 1 A 12		
TIPO DE CONTRATO	Justificación Legal	Importe Comandado DURANTE EL EJERCICIO	Importe Amplificado en el Ejercicio	Importe Amplificado en el Ejercicio	TOTAL
De Obra					
De CONCESIÓN DE OBRA PÚBLICA					
De SUMINISTRO					
De GESTIÓN DE SERVICIOS PÚBLICOS	Procedimiento de licitación convocado al amparo de lo dispuesto en Artº.157 de la Ley 30/2007		63.206,12		63.206,12
De SERVICIOS	Procedimiento de licitación convocado al amparo de lo dispuesto en el Artº.210 del RDL 2/2000 y artº.158 de la Ley 30/2007		190.082,82		190.082,82
PATRIMONIALES					
OTROS (ARRENDAMIENTO)	Procedimiento de licitación convocado al amparo de lo dispuesto en Artº.51 de la Ley 3/1992		13176,24		13176,24
* Total			266.465,18		266.465,18

ESTADO INFORMATIVO-D.4.6.II. ARR - AGENCIA R. RECAUDACIÓN EJERCICIO 2008		TRANSFERENCIAS Y SUBVENCIONES CONCEDIDAS	TRANSFERENCIAS CORRIENTES CONCEDIDAS MES: 1 A 12	
Justificación Legal	Importe Comandado DURANTE EL EJERCICIO	Importe Comandado DURANTE EL EJERCICIO	Importe Comandado DURANTE EL EJERCICIO	Importe Comandado PENDIENTE DE LIQUIDAR A 31 DE DICIEMBRE
* Total				

NOTA: Durante el ejercicio 2008 la Agencia Regional de Recaudación no ha TRANSFERIDO IMPORTE alguno con cargo a su Presupuesto de Gasto Corriente De conformidad con lo dispuesto en el artículo 55.7 del Decreto Legislativo 1/1999, de 2 de diciembre, por el que se aprueba el Texto Refundido de la Ley de Hacienda de la Región de Murcia, y lo preceptuado en la Resolución de fecha 2 de enero de 2006, aprobada por la Intervención General de la Comunidad Autónoma de la Región de Murcia, el Reconocimiento a favor de la Administración Pública Regional (APR) del Remanente No Afectado de Tesorería correspondiente al ejercicio 2007 (1.510.594,22€), deberá producirse durante el ejercicio inmediato posterior (2008), con Independencia del ejercicio en que la Agencia Regional de Recaudación ultime a su Pago material. En todo caso, el reconocimiento de la obligación que comporta la transferencia de estos fondos, deberá formalizarse por los Organismos Autónomos como un expediente de Devolución de Ingresos, y no como una obligación presupuestaria contraída por éstos con cargo a su Presupuesto de Gastos por Transferencias Corrientes.



ESTADO INFORMATIVO-D.4.6.II	ARR - AGENCIA R. RECAUDACIÓN - EJERCICIO 2008	TRANSFERENCIAS Y SUBVENCIONES CONCEDIDAS	SUBVENCIONES CORRIENTES CONCEDIDAS	MES: I A 12
Justificación Local de Concurrencia	Presente Concurrencia Presupuesto Regional del Estado	Presente Concurrencia Regional del Estado	Presente Concurrencia Presupuesto Regional del Estado a 31 de Diciembre	Presente Cuentas 2008

* Total:

NOTA: Durante el ejercicio 2008 la Agencia Regional de Recaudación no ha CONCEDIDO SUBVENCIÓN alguna con cargo a su Presupuesto de Gasto Corriente

ESTADO INFORMATIVO-D.4.6.III	ARR - AGENCIA R. RECAUDACIÓN - EJERCICIO 2008	TRANSFERENCIAS Y SUBVENCIONES CONCEDIDAS	TRANSFERENCIAS DE CAPITAL CONCEDIDAS	MES: I A 12
Justificación Local de Concurrencia	Presente Concurrencia Presupuesto Regional del Estado	Presente Concurrencia Presupuesto Regional del Estado	Presente Concurrencia Presupuesto Regional del Estado a 31 de Diciembre	Presente Cuentas 2008

* Total:

NOTA: Durante el ejercicio 2008 la Agencia Regional de Recaudación no ha TRANSFERIDO IMPORTE alguno con cargo a su Presupuesto de Gastos de Capital.

ESTADO INFORMATIVO-D.4.6.IV	ARR - AGENCIA R. RECAUDACIÓN - EJERCICIO 2008	TRANSFERENCIAS Y SUBVENCIONES CONCEDIDAS	SUBVENCIONES DE CAPITAL CONCEDIDAS	MES: I A 12
Justificación Local de Concurrencia	Presente Concurrencia Presupuesto Regional del Estado	Presente Concurrencia Presupuesto Regional del Estado	Presente Concurrencia Presupuesto Regional del Estado a 31 de Diciembre	Presente Cuentas 2008

* Total:

NOTA: Durante el ejercicio 2008 la Agencia Regional de Recaudación no ha CONCEDIDO SUBVENCIÓN alguna con cargo a su Presupuesto de Gastos de Capital

Jim



CUENTA GENERAL 2008



ESTADO INFORMATIVO-D-47	ARR - AGENCIA DE RECAUDACIÓN ENERGÍA 2008	ACREEDORES POR OPERACIONES PENDIENTES DE APLICAR A PRESUPUESTO	MES: I A 12
Autonomía	Autonomía	Autonomía	Autonomía

• Total

NOTA: Durante el ejercicio 2008, la Agencia Regional de Recaudación no ha contabilizado operaciones registrables en este cuadro.

ESTADO INFORMATIVO-D-48	ARR - AGENCIA DE RECAUDACIÓN ENERGÍA 2008	ACREEDORES POR RENOVACIÓN DE GASTOS PRESUPUESTARIOS	MES: I A 12
Autonomía	Autonomía	Autonomía	Autonomía

• Total

NOTA: Durante el ejercicio 2008, la Agencia Regional de Recaudación no ha contabilizado operaciones registrables en este cuadro.

ESTADO INFORMATIVO-D-49	ARR - AGENCIA DE RECAUDACIÓN ENERGÍA 2008	ANTICIPOS DE TESORERÍA	CLASIFICACIÓN FUNCIONAL POR PROGRAMAS	MES: I A 12
Autonomía	Autonomía	Autonomía	Autonomía	Autonomía
Autonomía	Autonomía	Autonomía	Autonomía	Autonomía

• Total

NOTA: Durante el ejercicio 2008, la Agencia Regional de Recaudación no ha contabilizado operaciones registrables en este cuadro.



Handwritten signature



I. LOP-05/24. I. ARR. AGENCIA R. RECAUDACIÓN EJERCICIO 2008. OBLIGACIONES DE PRESUPUESTOS CERRADOS. MES: 1 A 12					
Presupuesto	Oblig. por el Ejercicio	Rec. Saldo Entrante	Total Obligaciones	Pagos Realizados	Oblig. por el 31 Dic.
100 RETRIBUCIONES BÁSICAS Y OTRAS REMUNERACIONES					
120 RETRIBUCIONES BÁSICAS Y COMPLEMENTARIAS					
121 SUSTITUCIÓN DE FUNCIONARIOS					
131 LABORAL TEMPORAL					
151 GRATIFICACIONES					
160 CUOTAS SOCIALES					
202 ARRENDAMIENTOS DE EDIFICIOS Y OTRAS CONST	2.433,82		2.433,82	2.433,82	
208 ARRENDAMIENTOS DE OTRO INMOVILIZADO MATER					
212 EDIFICIOS Y OTRAS CONSTRUCCIONES					
213 MAQUINARIA, INSTALACIONES Y UTILLAJE	11.950,00		11.950,00	11.950,00	
215 MOBILIARIO Y ENSERES	69,87		69,87	69,87	
216 EQUIPOS PARA PROCESOS DE INFORMACIÓN	227,75		227,75	227,75	
220 MATERIAL DE OFICINA	3.779,62		3.779,62	3.779,62	
221 SUMINISTROS	77,86		77,86	77,86	
222 COMUNICACIONES	74.862,11		74.862,11	74.862,11	
223 TRANSPORTES					
224 PRIMAS DE SEGURO					
225 TRIBUTOS					
226 GASTOS DIVERSOS	3.744,49		3.744,49	3.744,49	
227 TRABAJOS REALIZADOS POR OTRAS EMPRESAS Y	12.980,41		12.980,41	12.980,41	
230 DIETAS					
231 LOCOMOCIÓN					
350 INTERESES DE DEMORA	25,26		25,26	25,16	0,10
359 OTROS GASTOS FINANCIEROS					
420 A LA ADMINISTRACIÓN PÚBLICA REGIONAL					
622 INSTALACIONES TÉCNICAS					
626 MOBILIARIO Y ENSERES	2.838,87		2.838,87	2.838,87	
627 EQUIPOS PARA PROCESOS DE INFORMACIÓN	388.700,21		388.700,21	388.700,21	
629 OTROS ACTIVOS MATERIALES					
631 EDIFICIOS Y OTRAS CONSTRUCCIONES					
645 APLICACIONES INFORMÁTICAS	238.681,53		238.681,53	178.681,53	60.000,00
649 OTRO INMOVILIZADO INMATERIAL					
720 A LA ADMINISTRACIÓN PÚBLICA REGIONAL					
* 613B RECAUDACIÓN DE TRIBUTOS Y OTROS INGRESOS	740.371,80		740.371,80	680.371,70	60.000,10
** 53 NO VIGENTE	740.371,80		740.371,80	680.371,70	60.000,10
*** Total	740.371,80		740.371,80	680.371,70	60.000,10

Handwritten signature



Presupuesto	Obligaciones de Presupuesto Cerrados	Resumen por Presupuestos	MES: 1 A 12
	Obl. Pend. al 31 Dic.	Rec. Saldo Entrante	Total Obligaciones
2002 2002			
2003 2003			
2004 2004			
2005 2005			
2006 2006			
2007 2007		740.371,80	740.371,80
* Total		740.371,80	680.371,70

Presupuesto	Obligaciones de Presupuesto Cerrados	Resumen por SECCIONES	Año de ORIGEN: 2007
	Obl. Pend. al 31 Dic.	Rec. Saldo Entrante	Total Obligaciones
53 NO VIGENTE		740.371,80	740.371,80
* Total		740.371,80	680.371,70

Presupuesto	Obligaciones de Presupuesto Cerrados	Resumen por SECCIONES	Año de ORIGEN: 2006
	Obl. Pend. al 31 Dic.	Rec. Saldo Entrante	Total Obligaciones
53 NO VIGENTE			
* Total			

Presupuesto	Obligaciones de Presupuesto Cerrados	Resumen por SECCIONES	Año de ORIGEN: 2005
	Obl. Pend. al 31 Dic.	Rec. Saldo Entrante	Total Obligaciones
53 NO VIGENTE			
* Total			

Presupuesto	Obligaciones de Presupuesto Cerrados	Resumen por SECCIONES	Año de ORIGEN: 2004
	Obl. Pend. al 31 Dic.	Rec. Saldo Entrante	Total Obligaciones
53 NO VIGENTE			
* Total			

Presupuesto	Obligaciones de Presupuesto Cerrados	Resumen por SECCIONES	Año de ORIGEN: 2003
	Obl. Pend. al 31 Dic.	Rec. Saldo Entrante	Total Obligaciones
53 NO VIGENTE			
* Total			



CUENTA GENERAL 2008



LOP-526 ARR - AGENCIA DE RECAUDACIÓN EJERCICIO 2006 | OBLIGACIONES DE PRESUPUESTOS CERRADOS | Resumen por SECCIONES | Año de ORIGEN 2002 | MES 1 A 12
Presupuesto Obligación Entrero Realizado Obligaciones

53 NO VIGENTE
• Total

LOP-527 ARR - AGENCIA DE RECAUDACIÓN EJERCICIO 2008 | OBLIGACIONES DE PRESUPUESTOS CERRADOS | Resumen por FUNCIONES | Año de ORIGEN 2007 | MES 1 A 12 |
Presupuesto Obligación Entrero Realizado Obligaciones Pagos Realizados Obligación Entrero

61 REGULACIÓN ECONÓMICA
• Total

LOP-527 ARR - AGENCIA DE RECAUDACIÓN EJERCICIO 2008 | OBLIGACIONES DE PRESUPUESTOS CERRADOS | Resumen por FUNCIONES | Año de ORIGEN 2006 | MES 1 A 12 |
Presupuesto Obligación Entrero Realizado Obligaciones Pagos Realizados Obligación Entrero

61 REGULACIÓN ECONÓMICA
• Total

LOP-527 ARR - AGENCIA DE RECAUDACIÓN EJERCICIO 2008 | OBLIGACIONES DE PRESUPUESTOS CERRADOS | Resumen por FUNCIONES | Año de ORIGEN 2005 | MES 1 A 12 |
Presupuesto Obligación Entrero Realizado Obligaciones Pagos Realizados Obligación Entrero

61 REGULACIÓN ECONÓMICA
• Total

LOP-527 ARR - AGENCIA DE RECAUDACIÓN EJERCICIO 2008 | OBLIGACIONES DE PRESUPUESTOS CERRADOS | Resumen por FUNCIONES | Año de ORIGEN 2004 | MES 1 A 12 |
Presupuesto Obligación Entrero Realizado Obligaciones Pagos Realizados Obligación Entrero

61 REGULACIÓN ECONÓMICA
• Total

LOP-527 ARR - AGENCIA DE RECAUDACIÓN EJERCICIO 2008 | OBLIGACIONES DE PRESUPUESTOS CERRADOS | Resumen por FUNCIONES | Año de ORIGEN 2003 | MES 1 A 12 |
Presupuesto Obligación Entrero Realizado Obligaciones Pagos Realizados Obligación Entrero

61 REGULACIÓN ECONÓMICA
• Total

LOP-527 ARR - AGENCIA DE RECAUDACIÓN EJERCICIO 2008 | OBLIGACIONES DE PRESUPUESTOS CERRADOS | Resumen por FUNCIONES | Año de ORIGEN 2002 | MES 1 A 12 |
Presupuesto Obligación Entrero Realizado Obligaciones Pagos Realizados Obligación Entrero



(Handwritten signature)



Presupuesto	Obj.Pec.1 de Enero	Rec.Saldo Embrante	Total Obligaciones	Pagos Realizados	Oblig.Pend.31 Dic
613B RECAUDACIÓN DE TRIBUTOS Y OTROS INGRESOS	740.371,80		740.371,80	680.371,70	60.000,10
* Total	740.371,80		740.371,80	680.371,70	60.000,10

Presupuesto	Obj.Pec.1 de Enero	Rec.Saldo Embrante	Total Obligaciones	Pagos Realizados	Oblig.Pend.31 Dic
613B RECAUDACIÓN DE TRIBUTOS Y OTROS INGRESOS					
* Total					

Presupuesto	Obj.Pec.1 de Enero	Rec.Saldo Embrante	Total Obligaciones	Pagos Realizados	Oblig.Pend.31 Dic
613B RECAUDACIÓN DE TRIBUTOS Y OTROS INGRESOS					
* Total					

Presupuesto	Obj.Pec.1 de Enero	Rec.Saldo Embrante	Total Obligaciones	Pagos Realizados	Oblig.Pend.31 Dic
613B RECAUDACIÓN DE TRIBUTOS Y OTROS INGRESOS					
* Total					

Presupuesto	Obj.Pec.1 de Enero	Rec.Saldo Embrante	Total Obligaciones	Pagos Realizados	Oblig.Pend.31 Dic
613B RECAUDACIÓN DE TRIBUTOS Y OTROS INGRESOS					
* Total					

Presupuesto	Obj.Pec.1 de Enero	Rec.Saldo Embrante	Total Obligaciones	Pagos Realizados	Oblig.Pend.31 Dic
613B RECAUDACIÓN DE TRIBUTOS Y OTROS INGRESOS					
* Total					



Ami



LDP:CS29		ARR: AGENCIA R. RECAUDACION EJERCICIO 2008		OBLIGACIONES DE PRESUPUESTOS CERRADOS		Resumen por CAPÍTULOS		MES: 1 A 12	
CÓDIGO		DESCRIPCIÓN		IMPORTE		IMPORTE		IMPORTE	
1 GASTOS DE PERSONAL									
2 GASTOS CORRIENTES EN BIENES Y SERVICIOS									
3 GASTOS FINANCIEROS									
6 INVERSIONES REALES									
* 2002 2002									
1 GASTOS DE PERSONAL									
2 GASTOS CORRIENTES EN BIENES Y SERVICIOS									
3 GASTOS FINANCIEROS									
6 INVERSIONES REALES									
* 2003 2003									
1 GASTOS DE PERSONAL									
2 GASTOS CORRIENTES EN BIENES Y SERVICIOS									
3 GASTOS FINANCIEROS									
4 TRANSFERENCIAS CORRIENTES									
6 INVERSIONES REALES									
7 TRANSFERENCIAS DE CAPITAL									
* 2004 2004									
1 GASTOS DE PERSONAL									
2 GASTOS CORRIENTES EN BIENES Y SERVICIOS									
3 GASTOS FINANCIEROS									
4 TRANSFERENCIAS CORRIENTES									
6 INVERSIONES REALES									
* 2005 2005									
1 GASTOS DE PERSONAL									
2 GASTOS CORRIENTES EN BIENES Y SERVICIOS									
3 GASTOS FINANCIEROS									
6 INVERSIONES REALES									
* 2006 2006									
1 GASTOS DE PERSONAL									
2 GASTOS CORRIENTES EN BIENES Y SERVICIOS									
3 GASTOS FINANCIEROS									
6 INVERSIONES REALES									
* 2007 2007									
** TOTAL									

Handwritten signature



CUENTA GENERAL 2008



LOP-M307	EJERCICIO 2008	COMPROMISOS DE GASTO CON CARGO A PRESUPUESTOS DE EJERCICIOS POSTERIORES	Clasificación por SECCIONES		MES: 1 A 12	
		ANO 2009	ANO 2010	ANO 2011	ANO 2012	SIGUIENTES
53 AGENCIA REGIONAL DE RECAUDACIÓN		619.662,28	72.686,34			
* TOTAL		619.662,28	72.686,34			

LOP-M308	EJERCICIO 2008	COMPROMISOS DE GASTO CON CARGO A PRESUPUESTOS DE EJERCICIOS POSTERIORES	Clasificación por FUNCIONES		MES: 1 A 12	
		ANO 2009	ANO 2010	ANO 2011	ANO 2012	SIGUIENTES
61 REGULACIÓN ECONÓMICA		619.662,28	72.686,34			
* TOTAL		619.662,28	72.686,34			

LOP-M310	EJERCICIO 2008	COMPROMISOS DE GASTO CON CARGO A PRESUPUESTOS DE EJERCICIOS POSTERIORES	Clasificación por CAPITULOS		MES: 1 A 12	
		ANO 2009	ANO 2010	ANO 2011	ANO 2012	SIGUIENTES
1 GASTOS DE PERSONAL		345.565,56				
2 GASTOS CORRIENTES EN BIENES Y SERVICIOS		264.576,72	72.686,34			
6 INVERSIONES REALES		9.520,00				
* TOTAL		619.662,28	72.686,34			

LOP-M350	EJERCICIO 2008	TRANSACCION ANTICIPADA CON CARGO A PRESUPUESTOS DE EJERCICIOS POSTERIORES	CLASIFICACION POR CAPITULOS		MES: 1/ 12	
		ANO 2009	ANO 2010	ANO 2011	ANO 2012	SIGUIENTES
1 GASTOS DE PERSONAL		345.565,56				
2 GASTOS CORRIENTES EN BIENES Y SERVICIOS		197.549,44	72.686,34			
* TOTAL		543.115,00	72.686,34			

LOP-M321	ARR- AGENCIA DE RECAUDACION EJERCICIO 2008	INDICADORES A GOBRAR DE PRESUPUESTOS CERRADOS	MES: 1 A 12						
CLASIFICACION ECONOMICA	INDICADOR	ANO 2007	ANO 2008	ANO 2009	ANO 2010	ANO 2011	ANO 2012	DESCRIPCION ID	DESCRIPCION
		63.301,84						63.301,84	
* TOTAL INFORME		63.301,84						63.301,84	



Handwritten signature



LOP-M322		ARR - AGENCIA R. RECAUDACIÓN - EJERCICIO 2008		DERECHOS A COBRAR DE PRESUPUESTOS CERRADOS		MES: 1 A 12						
Categoría Económica	Recaudación Directa	Recaudación Régim.	C.Esp.CD	C.Esp.CR	Involu.Direc.	Involu.Régim.	Pasivos Directo	Pasivos Régim.	LD Otras	LR Otras	Part.31-12-ID	Part.31-12-IR
2007 .	63.301,84											
* TOTAL INFORME	63.301,84											

LOP-M323		ARR - AGENCIA R. RECAUDACIÓN - EJERCICIO 2008		DERECHOS A COBRAR DE PRESUPUESTOS CERRADOS		MES: 1 A 12		
Categoría Económica	CHT	CHT	RES Ingresos	RES Ingresos	Anul. Liquidación	Anul. Liquidación	Dchos.Pr. ID	Dchos.Pr. IR
3 TASAS, PRECIOS PBCOS.Y OTR		1.716,43					1.716,43	
5 INGRESOS PATRIMONIALES		61.585,41					61.585,41	
* TOTAL INFORME		63.301,84					63.301,84	

LOP-M324		ARR - AGENCIA R. RECAUDACIÓN - EJERCICIO 2008		DERECHOS A COBRAR DE PRESUPUESTOS CERRADOS		MES: 1 A 12						
Categoría Económica	Recaudación Directa	Recaudación Régim.	C.Esp.CD	C.Esp.CR	Involu.Direc.	Involu.Régim.	Pasivos Directo	Pasivos Régim.	LD Otras	LR Otras	Part.31-12-ID	Part.31-12-IR
3 TASAS, PRECIOS PÚBLICOS Y OTROS INGRESOS		1.716,43										
5 INGRESOS PATRIMONIALES		61.585,41										
* TOTAL INFORME		63.301,84										

LOP-M535		ARR - AGENCIA R. RECAUDACIÓN - EJERCICIO 2008		LIQUIDACIÓN DEL PRESUPUESTO DE INGRESOS		PROCESO DE GESTIÓN DE INGRESO PÚBLICO		DERECHOS A COBRAR PRESUPUESTOS CERRADOS		MES: 1 A 12	
Categoría Económica	RES Ingresos	RES Ingresos	RES Ingresos	RES Ingresos	Anul. Liquidación	Anul. Liquidación	Dchos.Pr. ID	Dchos.Pr. IR			
32202 SERV. ADMINISTRACION Y C		1.716,43					1.716,43				
52000 INTERESES DE CUENTAS BAN		61.585,41					61.585,41				
* 530000 C.N.S. AGENCIA REGIONAL		63.301,84					63.301,84				
** 2007 .		63.301,84					63.301,84				
*** TOTAL INFORME		63.301,84					63.301,84				

cmj



CUENTA GENERAL 2008



LOP-M536	ARR - AGENCIA R. RECAUDACION BIENICIO 2008	DERECHOS A COBRAR DE RESUMIESTOS CERRADOS	MES: 1 A 12
32202 SERV		1.716,43	
52000 INTE		61.585,41	
* 530000 CN		63.301,84	
** 2007 .		63.301,84	
** TOTAL INFORME		63.301,84	



CMR



EJERCICIO 2008

ESTADO DE LA GESTIÓN DE RECURSOS ADMINISTRADOS DE LOS AYUNTAMIENTOS DE LA REGIÓN DE MURCIA PARA EL PERÍODO: 23/12/2007-23/12/2008

1.A) DERECHOS RECONOCIDOS

DESCRIPCIÓN	CONTRAÍDO PREVIO		CONTRAÍDO SIMULTÁNEO		TOTAL DERECHOS RECONOCIDOS
	INGRESO DIRECTO	INGRESO RECIBO	AUTO LIQUIDACIONES	SIN CONTRAÍDO PREVIO	
LIQUIDACIONES PENDIENTES DE COBRO A 1 DE ENERO:					
ACTAS GANADERIA		268,75			268,75
AGUA RESIDUALES PARA RIEGO	456.805,90				456.805,90
AUTO LIQUIDACION IMP. VEHICULOS	13.128,01				13.128,01
CANON DE VERTIDO	1.902,00				1.902,00
CEMENTERIO MUNICIPAL	239,04				239,04
CONTRIBUCIONES ESPECIALES	6.870,62				6.870,62
CUOTA URBANIZACION	440.181,89				440.181,89
EXTRACCION CAMTERA	31.340,00				31.340,00
GESTION MULTAS VOLUNTARIA	613,02				613,02
IMPUESTO CONTR.INSTAL. Y OBRAS	1.348.642,56				1.348.642,56
INCRE.VALOR TERRENOS(PLUSVALIA	16.340,69				16.340,69
L. VEHICULOS TRACCION MECANICA	37.225,32				37.225,32
LICENC.APERTURA ACTIVIDADES	55.477,61				55.477,61
LICENCIAS AUTO-TAXIS	210,35				210,35
LICENCIAS URBANISTICAS	384.562,27				384.562,27
LIQ. CONT. URBANA	3.214,81				3.214,81
LIQ. I. INC. VALOR TERR. URB.	697.683,58				697.683,58
LIQ. I.A.E.	254.621,86				254.621,86
LIQ. OCUPACION VIA PUBLICA	19.950,34				19.950,34
LIQ.I.B.I. RUSTICOS	31.851,82				31.851,82
LIQ.I.B.I. URBANOS	1.409.109,10				1.409.109,10
LIQUID. APARCAMIENTO MUNICIPAL	307,36				307,36
LIQUID. SUMINISTRO AGUA	110,03				110,03
LIQUIDACION ESCAPARATES	30,63				30,63
LIQUIDACION G.S.-COTOS CAZA	990,60				990,60
LIQUIDACION INGRESO DIRECTO	236.458,28				236.458,28
LIQUIDACION MERCADO BENIEL	24,00				24,00
LIQUIDACION MERCADO SEMANAL	7.544,51				7.544,51
LIQUIDACION NICHOS	123,92				123,92
LIQUIDACION ROTULOS LETREROS	338,13				338,13
LIQUIDACION TASA BASURAS	12.407,32				12.407,32
LIQUIDACION VADOS	2.563,14				2.563,14
MULTAS TRAFICO DE VEHICULOS	711.747,58				711.747,58
MULTAS Y SANCIONES	787.764,47				787.764,47
OCUPACION V. PUB-MAT.CONSTRUCC	210.860,90				210.860,90
OCUPACION V. PUB-MESAS/SILLAS	32.327,64				32.327,64
OCUP.VIA PUB.-PUESTOS-BARRACAS	25.722,42				25.722,42
PRECIOS PUBLICOS MUNICIPALES	1.473,11				1.473,11
RECAUDACION EJECUTIVA SANCIONE	3.149,18				3.149,18
SERVICIO DE MATADERO	2.990,84				2.990,84
TASA LICENCIA OBRAS	323.329,88				323.329,88
TASA SERVICIOS LONJAS MERCADOS	3.225,37				3.225,37
TASAS Y OTROS INGR.MUNICIPALES	20.284,02				20.284,02



Amr



EJERCICIO 2008

ESTADO DE LA GESTIÓN DE RECURSOS ADMINISTRADOS DE LOS AYUNTAMIENTOS DE LA REGIÓN DE MURCIA, PARA EL PERÍODO: 21/12/2007-23/12/2008

1.A) DERECHOS RECONOCIDOS

DESCRIPCIÓN	CONTRAIDO PREVIO		CONTRAIDO SIMULTÁNEO		TOTAL DERECHOS RECONOCIDOS
	INGRESO DIRECTO	INGRESO RECIBO	AUTO LIQUIDACIONES	SIN CONTRAIDO PREVIO	
LIQUIDACIONES PENDIENTES DE COBRO A 1 DE ENERO:					
AGUA, BASURA Y ALCANTARILLADO		229.719,80			229.719,80
APARCAMIENTO MUNICIPAL		2.970,00			2.970,00
APROVECHAMIENTOS ESPECIALES		402,24			402,24
BASURAS		393.003,05			393.003,05
CANALONES		2.896,67			2.896,67
CIRC. VEHICULOS TRAC.MECANICA		1.861,46			1.861,46
CONT. RUSTICA		1.292,18			1.292,18
CONT. URBANA		3.768,81			3.768,81
CONT.RUST.-GANADERIA		482,88			482,88
CULTIVOS AGRI.-ROTURADOS		9.335,34			9.335,34
ESCAPARATES		1.673,88			1.673,88
G.S.-COTOS CAZA		2.316,23			2.316,23
GUARDERIAS - ESC. INFANTILES		2.089,47			2.089,47
I. VEHICULOS TRACCION MECANICA		4.045.786,25			4.045.786,25
IBI CARACTERÍSTICAS ESPECIALES		42.506,53			42.506,53
I.B.I. RUSTICO		726.931,80			726.931,80
I.B.I. URBANO		4.254.040,69			4.254.040,69
INFRACCIONES URBANISTICAS		1.210.617,78			1.210.617,78
I.S/ACTIVIDADES ECONOMICAS		1.129.451,65			1.129.451,65
KIOSCOS VIA PUBLICA		2.920,80			2.920,80
L.F. INDUSTRIAL		61.428,80			61.428,80
L.F. PROFESIONAL		5.236,26			5.236,26
LICENCIAS/PARADAS AUTOTAXIS		443,38			443,38
MERCADO SEMANAL		135.032,25			135.032,25
MERCADO SEMANAL BENIEL		318,40			318,40
NO USO ALCANTARILLADO		177,12			177,12
OCCUPACION V. PUB-MESAS/SILLAS		3.966,60			3.966,60
OCCUPACION VIA PUBLICA		2.558,86			2.558,86
PRECIO PUBLICO ESCUELA DEPORTI		411,78			411,78
PUESTO PLAZA DE ABASTOS		4.700,88			4.700,88
RECAUDACION EJECUTIVA TRIBUTOS		11.304,73			11.304,73
RECIBO I.A.E.		22.292,40			22.292,40
RECIBO I.B.I. RUSTICO		8.515,97			8.515,97
RECIBO I.B.I. URBANO		10.361,09			10.361,09
RESERVA ANUAL PUESTO MERCADO		30,00			30,00
RÓTULOS Y LETREROS		5.672,30			5.672,30
SERVICIO AYUDA DOMICILIO		131,08			131,08
SUMINISTRO AGUA		25.557,83			25.557,83
TASA CONSERV.CEMENTERIO MPAL.		3.882,87			3.882,87
TASA LONJAS MERCADOS		23.877,13			23.877,13
TASA VOLADIZOS		766,80			766,80
TELEASISTENCIA DOMICILIARIA		788,10			788,10
VADOS-ENTRADA VEHICULOS-		82.184,73			82.184,73
TOTAL LIQUID.PTES. COBRO A 1 ENERO DE 2008 (ING. DIRECTO E ING. RECIBO)	7.594.012,87	12.473.706,87			20.067.719,74
AJUSTE SALDO INICIAL POR AUDITORÍA DE CTAS. TIPO 450 y 452 (ARECA-SIGEPAL)	0,00	0,00			0,00
TOTAL LIQUID.PTES. DE COBRO A 1 ENERO DE 2008 (AJUSTADO, EN SU CASO)	7.594.012,87	12.473.706,87			20.067.719,74

CM



EJERCICIO 2008

ESTADO DE LA GESTIÓN DE RECURSOS ADMINISTRADOS DE LOS AYUNTAMIENTOS DE LA REGIÓN DE MURCIA, PARA EL PERÍODO: 1/12/2007-22/12/2008

1.A) DERECHOS RECONOCIDOS

DESCRIPCIÓN	CONTRAÍDO PREVIO		CONTRAÍDO SIMULTÁNEO		TOTAL DERECHOS RECONOCIDOS
	INGRESO DIRECTO	INGRESO RECIBO	AUTOLIQUIDACIONES	SIN CONTRAÍDO PREVIO	
LIQUIDACIONES PRACTICADAS DURANTE EL EJERCICIO 2008:					
ACTAS GANADERIA	0,00				0,00
AGUA RESIDUALES PARA RIEGO	0,00				0,00
AUTOLIQUIDACION IMP. VEHICULOS	170.991,96				170.991,96
CANON DE VERTIDO	0,00				0,00
CEMENTERIO MUNICIPAL	397,66				397,66
CONTRIBUCIONES ESPECIALES	48.800,50				48.800,50
CUOTA URBANIZACION	2.268.245,85				2.268.245,85
EXTRACCION CANTERA	97.741,56				97.741,56
GESTION MULTAS VOLUNTARIA	0,00				0,00
IMPUESTO CONTR.INSTAL. Y OBRAS	2.466.202,13				2.466.202,13
INCRE.VALOR TERRENOS(PLUSVALIA	0,00				0,00
INGRESOS DIVERSOS	139,12				139,12
L. VEHICULOS TRACCION MECANICA	75.065,16				75.065,16
LICENC.APERTURA ACTIVIDADES	441.724,45				441.724,45
LICENCIAS AUTO-TAXIS	54,09				54,09
LICENCIAS URBANISTICAS	1.562.573,30				1.562.573,30
LIQ. CONT. URBANA	0,00				0,00
LIQ. I. INC. VALOR TERR. URB.	1.982.311,58				1.982.311,58
LIQ. I.A.E.	234.098,99				234.098,99
LIQ. OCUPACION VIA PUBLICA	13.160,50				13.160,50
LIQ.I.B.I. RUSTICOS	44.895,37				44.895,37
LIQ.I.B.I. URBANOS	3.037.838,00				3.037.838,00
LIQUID. APARCAMIENTO MUNICIPAL	330,00				330,00
LIQUID. SUMINISTRO AGUA	0,00				0,00
LIQUIDACION ESCAPARATES	27,45				27,45
LIQUIDACION G.S.-COTOS CAZA	307,71				307,71
LIQUIDACION INGRESO DIRECTO	47.814,11				47.814,11
LIQUIDACION MERCADO BENIEL	0,00				0,00
LIQUIDACION MERCADO SEMANAL	1.018,40				1.018,40
LIQUIDACION NICHOS	280,00				280,00
LIQUIDACION ROTULOS LETREROS	595,92				595,92
LIQUIDACION TASA BASURAS	21.626,32				21.626,32
LIQUIDACION TELEASISTENCIA	7,74				7,74
LIQUIDACION VAOS	8.809,01				8.809,01
MULTAS TRAFICO DE VEHICULOS	611.576,97				611.576,97
MULTAS Y SANCIONES	1.327.941,32				1.327.941,32
OCUPACION V. PUB.-MAT.CONSTRUCC	269.654,82				269.654,82
OCUPACION V. PUB.-MESAS/SILLAS	4.432,32				4.432,32
OCUP.VIA PUB.-PUESTOS-BARRACAS	5.259,66				5.259,66
PRECIOS PUBLICOS MUNICIPALES	0,00				0,00
RECAUDACION EJECUTIVA SANCIONE	0,00				0,00
SERVICIO DE MATADERO	0,00				0,00
TASA LICENCIA OBRAS	472.762,95				472.762,95
TASA SERVICIOS LONJAS MERCADOS	0,00				0,00
TASAS Y OTROS INGR.MUNICIPALES	1.458.562,08				1.458.562,08

Cm



EJERCICIO 2008

ESTADO DE LA GESTIÓN DE RECURSOS ADMINISTRADOS DE LOS AYUNTAMIENTOS DE LA REGIÓN DE MURCIA, PARA EL PERÍODO: 23/12/2007-22/12/2008

1.A) DERECHOS RECONOCIDOS

DESCRIPCIÓN	CONTRAÍDO PREVIO		CONTRAÍDO SIMULTÁNEO		TOTAL DERECHOS RECONOCIDOS
	INGRESO DIRECTO	INGRESO RECIBO	AUTO LIQUIDACIONES	SIN CONTRAÍDO PREVIO	
LIQUIDACIONES PRACTICADAS DURANTE EL EJERCICIO:					
AGUA, BASURA Y ALCANTARILLADO		22.677,36			22.677,36
APARCAMIENTO MUNICIPAL		14.580,00			14.580,00
APROVECHAMIENTOS ESPECIALES		2.189,71			2.189,71
BASURAS		687.425,78			687.425,78
CANALONES		0,00			0,00
CIRC. VEHICULOS TRAC.MECANICA		0,00			0,00
CONT. RUSTICA		0,00			0,00
CONT. URBANA		0,00			0,00
CONT.RUST.-GANADERIA		0,00			0,00
CULTIVOS AGRJ.-ROTURADOS		4.349,44			4.349,44
ESCAPARATES		4.014,22			4.014,22
G.S.-COTOS CAZA		8.314,85			8.314,85
GUARDERIAS - ESC. INFANTILES		9.136,26			9.136,26
I. VEHICULOS TRACCION MECANICA		8.710.762,82			8.710.762,82
IBI CARACTERÍSTICAS ESPECIALES		0,00			0,00
I.B.I. RUSTICO		2.532.307,78			2.532.307,78
I.B.I. URBANO		17.027.541,59			17.027.541,59
INFRACCIONES URBANISTICAS		2.337.734,49			2.337.734,49
I.S/ACTIVIDADES ECONOMICAS		2.779.989,02			2.779.989,02
KIOSCOS VIA PUBLICA		3.092,14			3.092,14
L.F. INDUSTRIAL		0,00			0,00
L.F. PROFESIONAL		0,00			0,00
LICENCIAS/PARADAS AUTOTAXIS		456,00			456,00
MERCADO SEMANAL		260.327,47			260.327,47
MERCADO SEMANAL BENIEL		0,00			0,00
NO USO ALCANTARILLADO		0,00			0,00
OCUPACION V. PUB.-MESAS/SILLAS		5.168,60			5.168,60
OCUPACION VIA PUBLICA		3.981,02			3.981,02
PRECIO PUBLICO ESCUELA DEPORTI		0,00			0,00
PUESTO PLAZA DE ABASTOS		12.789,62			12.789,62
RECAUDACION EJECUTIVA TRIBUTOS		0,00			0,00
RECIBO I.A.E.		0,00			0,00
RECIBO I.B.I. RUSTICO		4.501,07			4.501,07
RECIBO I.B.I. URBANO		2.886,40			2.886,40
RESERVA ANUAL PUESTO MERCADO		2.520,00			2.520,00
ROTULOS Y LETREROS		20.720,00			20.720,00
SERVICIO AYUDA DOMICILIO		149,27			149,27
SERVICIO ESTANCIAS DIURNAS		2.139,05			2.139,05
SUMINISTRO AGUA		17.820,73			17.820,73
TASA CONSERV.CEMENTERIO MPAL.		19.962,70			19.962,70
TASA LONJAS MERCADOS		20.993,40			20.993,40
TASA VOLADIZOS		6.175,52			6.175,52
TELEASISTENCIA DOMICILIARIA		5.255,79			5.255,79
VADOS-ENTRADA VEHICULOS-		258.872,37			258.872,37
TOTAL LIQUID. PRACTICADAS DURANTE 2008 (INGRESO DIRECTO+ INGRESO RECIBO)	16.675.247,00	34.788.834,47			51.464.081,47
TOTAL GENERAL (LIQUID.PTES Y PRACTICADAS DURANTE EL EJERCICIO 2008)					71.531.801,21

Carmena



EJERCICIO 2008

ESTADO DE LA GESTIÓN DE RECURSOS ADMINISTRADOS DE LOS AYUNTAMIENTOS DE LA REGIÓN DE MURCIA PARA EL PERÍODO: 21/12/2007-29/12/2008

1.B) DERECHOS RECONOCIDOS NETOS

DESCRIPCIÓN	TOTAL DERECHOS RECONOCIDOS	ANULACION DE LIQUIDACIONES		ANULACIONES POR DEVOLUCIONES DE INGRESOS	TOTAL DERECHOS ANULADOS	TOTAL DERECHOS RECONOCIDOS
		INGRESO DIRECTO	INGRESO REGÍO			
ACTAS GANADERIA	268,75	0,00	0,00	0,00	0,00	268,75
AGUA RESIDUALES PARA RIEGO	456.805,90	0,00	0,00	0,00	0,00	456.805,90
AUTOLIQUIDACION IMP. VEHICULOS	184.119,97	2.596,65	0,00	0,00	2.596,65	181.523,32
CANON DE VERTIDO	1.902,00	0,00	0,00	0,00	0,00	1.902,00
CEMENTERIO MUNICIPAL	636,70	0,00	0,00	0,00	0,00	636,70
CONTRIBUCIONES ESPECIALES	55.671,12	0,00	0,00	0,00	0,00	55.671,12
CUOTA URBANIZACION	2.708.427,74	219.562,53	0,00	0,00	219.562,53	2.488.865,21
EXTRACCION CANTERA	129.081,56	0,00	0,00	0,00	0,00	129.081,56
GESTION MULTAS VOLUNTARIA	613,02	0,00	0,00	0,00	0,00	613,02
IMPUESTO CONTR.INSTAL. Y OBRAS	3.814.844,69	211.722,29	0,00	0,00	211.722,29	3.603.122,40
INCRE.VALOR TERRENOS(PLUSVALIA	16.340,69	0,00	0,00	0,00	0,00	16.340,69
INGRESOS DIVERSOS	139,12	139,12	0,00	0,00	139,12	139,12
L. VEHICULOS TRACCION MECANICA	112.290,48	5.010,22	0,00	0,00	5.010,22	107.280,26
LICENC.APERTURA ACTIVIDADES	497.202,06	31.258,72	0,00	0,00	31.258,72	465.943,34
LICENCIAS AUTO-TAXIS	264,44	0,00	0,00	0,00	0,00	264,44
LICENCIAS URBANISTICAS	1.947.135,57	330.906,77	0,00	0,00	330.906,77	1.616.228,80
LIQ. CONT. URBANA	3.214,81	0,00	0,00	0,00	0,00	3.214,81
LIQ. I. INC. VALOR TERR. URB.	2.679.995,16	79.933,88	0,00	0,00	79.933,88	2.600.061,28
LIQ. I.A.E.	488.720,85	12.308,49	0,00	0,00	12.308,49	476.412,36
LIQ. OCUPACION VIA PUBLICA	33.110,84	1.455,51	0,00	0,00	1.455,51	31.655,33
LIQ.I.B.I. RUSTICOS	76.747,19	5.931,20	0,00	0,00	5.931,20	70.815,99
LIQ.I.B.I. URBANOS	4.446.947,10	352.694,55	0,00	0,00	352.694,55	4.094.252,55
LIQUID. APARCAMIENTO MUNICIPAL	637,36	0,00	0,00	0,00	0,00	637,36
LIQUID. SUMINISTRO AGUA	110,03	0,00	0,00	0,00	0,00	110,03
LIQUIDACION ESCAPARATES	58,08	0,00	0,00	0,00	0,00	58,08
LIQUIDACION G.S.-COTOS CAZA	1.298,31	202,59	0,00	0,00	202,59	1.095,72
LIQUIDACION INGRESO DIRECTO	284.272,39	440,96	0,00	0,00	440,96	283.831,43
LIQUIDACION MERCADO BENIEL	24,00	24,00	0,00	0,00	24,00	0,00
LIQUIDACION MERCADO SEMANAL	8.562,91	190,08	0,00	0,00	190,08	8.372,83
LIQUIDACION NICHOS	403,92	41,20	0,00	0,00	41,20	362,72
LIQUIDACION ROTULOS LETREROS	934,05	0,00	0,00	0,00	0,00	934,05
LIQUIDACION TASA BASURAS	34.033,64	1.037,17	0,00	0,00	1.037,17	32.996,47
LIQUIDACION TELEASISTENCIA	7,74	0,00	0,00	0,00	0,00	7,74
LIQUIDACION VADOS	11.372,15	336,51	0,00	0,00	336,51	11.035,64
MULTAS TRAFICO DE VEHICULOS	1.323.324,55	14.351,45	0,00	0,00	14.351,45	1.308.973,10
MULTAS Y SANCIONES	2.115.705,79	341.846,04	0,00	0,00	341.846,04	1.773.859,75
OCUPACION V. PUB-MAT.CONSTRUCC	480.515,72	38.953,46	0,00	0,00	38.953,46	441.562,26
OCUPACION V. PUB-MESAS/SILLAS	36.759,96	112,50	0,00	0,00	112,50	36.647,46
OCUP.VIA PUB.-PUESTOS-BARRACAS	30.982,08	1.298,28	0,00	0,00	1.298,28	29.683,80
PRECIOS PUBLICOS MUNICIPALES	1.473,11	0,00	0,00	0,00	0,00	1.473,11
RECAUDACION EJECUTIVA SANCIONE	3.149,18	0,00	0,00	0,00	0,00	3.149,18
SERVICIO DE MATADERO	2.990,84	0,00	0,00	0,00	0,00	2.990,84
TASA LICENCIA OBRAS	796.092,83	15.829,74	0,00	0,00	15.829,74	780.263,09
TASA SERVICIOS LONJAS MERCADOS	3.225,37	63,46	0,00	0,00	63,46	3.161,91
TASAS Y OTROS INGR.MUNICIPALES	1.478.846,10	2.830,29	0,00	0,00	2.830,29	1.476.015,81



EJERCICIO 2008

ESTADO DE LA GESTIÓN DE RECURSOS ADMINISTRADOS DE LOS AYUNTAMIENTOS DE LA REGIÓN DE MURCIA PARA EL PERÍODO: 21/12/2007-31/12/2008

1.B) DERECHOS RECONOCIDOS NETOS

DESCRIPCIÓN	TOTAL DERECHOS RECONOCIDOS	ANULACIÓN DE LIQUIDACIONES		ANULACIONES POR DEVOLUCIONES DE INGRESOS	TOTAL DERECHOS ANULADOS	TOTAL DERECHOS RECONOCIDOS NETOS
		INGRESO DIRECTO	INGRESO RECIBO			
AGUA, BASURA Y ALCANTARILLADO	252.397,16		2.448,70		2.448,70	249.948,46
APARCAMIENTO MUNICIPAL	17.550,00		1.080,00		1.080,00	16.470,00
APROVECHAMIENTOS ESPECIALES	2.591,95		0,00		0,00	2.591,95
BASURAS	1.080.428,83		24.840,54		24.840,54	1.055.588,29
CANALONES	2.896,67		0,00		0,00	2.896,67
CIRC. VEHICULOS TRAC.MECANICA	1.861,46		0,00		0,00	1.861,46
CONT. RUSTICA	1.292,18		71,14		71,14	1.221,04
CONT. URBANA	3.768,81		0,87		0,87	3.767,94
CONT.RUST.-GANADERIA	482,88		0,00		0,00	482,88
CULTIVOS AGRÍ.-ROTURADOS	13.684,78		548,61		548,61	13.136,17
ESCAPARATES	5.688,10		169,34		169,34	5.518,76
G.S.-COTOS CAZA	10.631,08		149,76		149,76	10.481,32
GUARDERIAS - ESC. INFANTILES	11.225,73		0,00		0,00	11.225,73
I. VEHICULOS TRACCION MECANICA	12.756.549,07		234.700,86		234.700,86	12.521.848,21
IBI CARACTERÍSTICAS ESPECIALES	42.506,53		0,00		0,00	42.506,53
I.B.I. RUSTICO	3.259.239,58		87.377,23		87.377,23	3.171.862,35
I.B.I. URBANO	21.281.582,28		1.340.643,13		1.340.643,13	19.940.939,15
INFRACCIONES URBANISTICAS	3.548.352,27		292.646,96		292.646,96	3.255.705,31
I.S./ACTIVIDADES ECONOMICAS	3.909.440,67		91.878,93		91.878,93	3.817.561,74
KIOSCOS VIA PUBLICA	6.012,94		331,20		331,20	5.681,74
L.F. INDUSTRIAL	61.428,80		0,00		0,00	61.428,80
L.F. PROFESIONAL	5.236,26		0,00		0,00	5.236,26
LICENCIAS/PARADAS AUTOTAXIS	899,38		144,24		144,24	755,14
MERCADO SEMANAL	395.359,72		5.038,20		5.038,20	390.321,52
MERCADO SEMANAL BENIEL	318,4		31,20		31,20	287,20
NO USO ALCANTARILLADO	177,12		0,00		0,00	177,12
OCUPACION V. PUB.-MESAS/SILLAS	9.135,20		120,20		120,20	9.015,00
OCUPACION VIA PUBLICA	6.539,88		233,60		233,60	6.306,28
PRECIO PUBLICO ESCUELA DEPORTI	411,78		0,00		0,00	411,78
PUESTO PLAZA DE ABASTOS	17.490,50		404,44		404,44	17.086,06
RECAUDACION EJECUTIVA TRIBUTOS	11.304,73		0,00		0,00	11.304,73
RECIBO I.A.E.	22.292,40		362,54		362,54	21.929,86
RECIBO I.B.I. RUSTICO	13.017,04		1.679,54		1.679,54	11.337,50
RECIBO I.B.I. URBANO	13.247,49		552,37		552,37	12.695,12
RESERVA ANUAL PUESTO MERCADO	2.550,00		0,00		0,00	2.550,00
ROTULOS Y LETREROS	26.392,30		134,04		134,04	26.258,26
SERVICIO AYUDA DOMICILIO	280,35		0,00		0,00	280,35
SERVICIO ESTANCIAS DIURNAS	2.139,05		0,00		0,00	2.139,05
SUMINISTRO AGUA	43.378,56		501,94		501,94	42.876,62
TASA CONSERV.CEMENTERIO MPAL.	23.845,57		128,54		128,54	23.717,03
TASA LONJAS MERCADOS	44.870,53		293,50		293,50	44.577,03
TASA VOLADIZOS	6.942,32		127,30		127,30	6.815,02
TELEASISTENCIA DOMICILIARIA	6.043,89		42,10		42,10	6.001,79
VADOS-ENTRADA VEHICULOS-	341.057,10		5.204,54		5.204,54	335.852,56
TOTAL GENERAL	71.531.801,21	1.671.077,66	2.091.885,56		3.762.963,22	67.768.837,99

Cm



EJERCICIO 2008

ESTADO DE LA GESTIÓN DE RECURSOS ADMINISTRADOS DE LOS AYUNTAMIENTOS DE LA REGIÓN DE MURCIA, PARA EL PERIODO: 21/12/2007-22/12/2008

1.C) RECAUDACIÓN NETA

DESCRIPCIÓN	RECAUDACIÓN TOTAL			DEVOLUCIONES DE INGRESOS	TOTAL RECAUDACIÓN NETA
	INGRESO DIRECTO	INGRESO RECIBO	AUTOLIQUIDACIONES SIN CONTRAIDO PREVIO		
A CORPORAC. LOCALES Y OTROS E A MEDIO Y LARGO PLAZO	40.234,43				40.234,43
ACTOS JURIDICOS DOCUMENTADOS	301.130,05				301.130,05
AL PERSONAL A CORTO PLAZO	432.881,08				432.881,08
CONSEJ. ECONOMIA Y HACIENDA	0,00				0,00
CONSEJ. POL. TERR. O.P. Y M.A.	0,00				0,00
CONSEJ. POLIT. TERRIT. Y O.P.	1.089,80				1.089,80
CONSEJERIA DE SANIDAD	1.498,09				1.498,09
DE EJERCICIOS CERRADOS	0,00				0,00
DE SUBVENCIONES COFINANCIADAS	23.681,34				23.681,34
DE VARIOS AYUNT. DE LA REGION	2.006,21				2.006,21
DEL EJERCICIO CORRIENTE	26.541,09				26.541,09
DEL PRESUPUESTO CORRIENTE	0,00				0,00
IMP. REG. S/PREMIOS DEL BINGO	0,00				0,00
IMP. SUCESSIONES Y DONACIONES	1.315.744,46				1.315.744,46
IMP. TRANS. PATRIM. AA.JJ.DD.	5.171.948,95				5.171.948,95
IMPUESTO EXTRA. S/PATRIMONIO	0,00				0,00
IMPUESTO SOBRE EL LUJO	0,00				0,00
IMPUESTO SOBRE PATRIMONIO	1.135,24				1.135,24
INGRESOS DIVERSOS	0,00				0,00
INT. DE VARIOS AYUNT. (DEUDA PUB	28.129,18				28.129,18
INTERESES DEMORA	53.785,50				53.785,50
MULTAS Y SANCIONES TRIBUTARIAS	126.682,02				126.682,02
PARA EL PLAN DE OBRAS Y SERV.	0,00				0,00
PLAN COOP. LOCAL Y PR. OP. LOC	0,00				0,00
POR PRESTACION SERVIC. ADHVS.	0,00				0,00
PRECIOS PUBLICOS	39.432,20				39.432,20
RECARGO S/LA.E.	4.537.044,47				4.537.044,47
RECARGO SOBRE AUTOLIQUIDACION	67.618,96				67.618,96
RECARGO SOBRE IMP. ACT. ECON.	0,00				0,00
RECARGO SOBRE TASA DEL JUEGO	331,15				331,15
REINTEGROS DE PAGO	15.073,20				15.073,20
TASA CONSEJERIA DE SANIDAD	0,00				0,00
TASA CONSEJERIA INDUSTRIA	0,00				0,00
TASA JUEGO	625.923,39				625.923,39
TASAS CONSEJ. Y OO.AA.	67,44				67,44
TASAS C.POLIT.TERR.Y O.PUB	2.839,81				2.839,81
TASAS GENER.COM.AUTONOMA	0,00				0,00
TRANSMIS. INTERV. Y OPER. SOCIET	273.404,69				273.404,69
TRANSMISIONES ONEROSAS	58.637,46				58.637,46
ESCUELAS INFANTILES MUNICIPALE		0,00			0,00
TASAS LIQUIDADAS QUESTOR		7.737.782,65			7.737.782,65
TOTAL GENERAL	13.146.860,21	7.737.782,65			20.884.642,86

CM



EJERCICIO 2008

ESTADO DE LA GESTIÓN DE RECURSOS ADMINISTRADOS DE LOS AYUNTAMIENTOS DE LA REGIÓN DE MURCIA, PARA EL PERIODO 21/12/2007-22/12/2008

1.D) DERECHOS PENDIENTES DE COBRO

DESCRIPCIÓN	DERECHOS RECONOCIDOS NETOS	RECAUDACIÓN NETA	CANCELACIONES						TOTAL DERECHOS CANCELADOS	TOTAL DERECHOS PENDIENTES DE COBRO A 31 DE DICIEMBRE
			POR COBRO EN ESPECIE		POR PRESCRIPCIÓN		POR INSOLVENCIAS Y OTRAS CAUSAS			
			INGRESO DIRECTO	INGRESO RECIBO	INGRESO DIRECTO	INGRESO RECIBO	INGRESO DIRECTO	INGRESO RECIBO		
ACTAS GANADERIA	268,75	0,00			0,00				0,00	268,75
AGUA RESIDUALES PARA RIEGO	456.805,90	0,00			0,00				0,00	456.805,90
AUTOLIQUIDACION IMP. VEHICULOS	181.523,32	180.116,06			0,00				0,00	1.407,26
CANON DE VERTIDO	1.902,00	0,00			0,00		7,50		7,50	1.894,50
CEMENTERIO MUNICIPAL	636,70	14,00			0,00		0,00		0,00	622,70
CONTRIBUCIONES ESPECIALES	55.671,12	1.293,78			0,00		0,00		0,00	54.377,34
CUOTA URBANIZACION	2.488.865,21	195.091,81			0,00		615.732,83		615.732,83	1.678.040,57
EXTRACCION CANTERA	129.081,56	0,00			0,00		0,00		0,00	129.081,56
GESTION MULTAS VOLUNTARIA	613,02	60,10			0,00		0,00		0,00	552,92
IMPUESTO CONTR.INSTAL. Y OBRAS	3.603.122,40	1.478.001,16			0,00		17.293,47		17.293,47	2.107.827,77
INCRE.VALOR TERRENOS(PLUSVALIA	16.340,69	1.789,15			1.110,34		129,92		1.240,26	13.311,28
INGRESOS DIVERSOS	0,00	0,00			0,00		0,00		0,00	0,00
L. VEHICULOS TRACCION MECANICA	107.280,26	63.445,11			0,00		1.071,29		1.071,29	42.763,86
LICENC.APERTURA ACTIVIDADES	465.943,34	73.055,07			0,00		914,59		914,59	391.973,68
LICENCIAS AUTO-TAXIS	264,44	54,09			0,00		0,00		0,00	210,35
LICENCIAS URBANISTICAS	1.616.228,80	699.956,93			0,00		12.823,34		12.823,34	903.448,53
LIQ. CONT. URBANA	3.214,81	115,63			0,00		196,45		196,45	2.902,73
LIQ. I. INC. VALOR TERR. URB.	2.600.061,28	1.512.758,34			343,65		6.682,63		7.026,28	1.080.276,66
LIQ. I.A.E.	476.412,36	197.891,51			316,02		8.300,56		8.616,58	269.904,27
LIQ. OCUPACION VIA PUBLICA	31.655,33	21.197,41			0,00		155,00		155,00	10.302,92
LIQ.I.B.I. RUSTICOS	70.815,99	42.983,03			78,60		1.540,05		1.618,65	26.214,31
LIQ.I.B.I. URBANOS	4.094.252,55	2.240.433,07			410,83		16.828,31		17.239,14	1.836.580,34
LIQUID. APARCAMIENTO MUNICIPAL	637,36	330,00			0,00		0,00		0,00	307,36
LIQUID. SUMINISTRO AGUA	110,03	77,77			0,00		0,00		0,00	32,26
LIQUIDACION ESCAPARATES	58,08	36,18			0,00		0,00		0,00	21,90
LIQUIDACION G.S.-COTOS CAZA	1.095,72	71,78			0,00		192,92		192,92	831,02
LIQUIDACION INGRESO DIRECTO	283.831,43	7.518,46			0,00		751,26		751,26	275.561,71
LIQUIDACION MERCADO BENIEL	0,00	0,00			0,00		0,00		0,00	0,00
LIQUIDACION MERCADO SEMANAL	8.372,83	1.942,18			0,00		172,80		172,80	6.257,85
LIQUIDACION NICHOS	362,72	151,20			0,00		0,00		0,00	211,52
LIQUIDACION ROTULOS LETREROS	934,05	483,52			0,00		0,00		0,00	450,53
LIQUIDACION TASA BASURAS	32.996,47	14.354,82			0,00		0,00		0,00	18.641,65
LIQUIDACION TELEASISTENCIA	7,74	7,74			0,00		0,00		0,00	0,00
LIQUIDACION VADOS	11.035,64	7.098,16			0,00		0,00		0,00	3.937,48
MULTAS TRAFICO DE VEHICULOS	1.308.973,10	253.297,16			4.036,50		31.686,01		35.722,51	1.019.953,43
MULTAS Y SANCIONES	1.773.859,75	327.093,67			300,51		32.592,45		32.892,96	1.413.873,12
OCUPACION V. PUB.-MAT.CONSTRUCC	441.562,26	178.782,86			0,00		942,71		942,71	261.836,69
OCUPACION V. PUB.-MESAS/SILLAS	36.647,46	9.914,06			0,00		0,00		0,00	26.733,40
OCUP.VIA PUB.-PUESTOS-BARRACAS	29.683,80	3.457,20			0,00		425,88		425,88	25.800,72
PRECIOS PUBLICOS MUNICIPALES	1.473,11	406,42			0,00		0,00		0,00	1.066,69
RECAUDACION EJECUTIVA SANCIONE	3.149,18	0,00			0,00		0,00		0,00	3.149,18
SERVICIO DE MATADERO	2.990,84	0,00			0,00		0,00		0,00	2.990,84
TASA LICENCIA OBRAS	780.263,09	367.671,84			0,00		1.779,09		1.779,09	410.812,16
TASA SERVICIOS LONJAS MERCADOS	3.161,91	0,00			0,00		259,64		259,64	2.902,27
TASAS Y OTROS INGR.MUNICIPALES	1.476.015,81	5.681,41			0,00		1.280,49		1.280,49	1.469.053,91

am



EJERCICIO 2008

ESTADO DE LA GESTIÓN DE RECURSOS ADMINISTRADOS DE LOS AYUNTAMIENTOS DE LA REGIÓN DE MURCIA, PARA EL PERÍODO: 21/12/2007-21/12/2008

1.D) DERECHOS PENDIENTES DE COBRO

DESCRIPCIÓN	DERECHOS RECONOCIDOS NETOS	RECAUDACIÓN NETA	CANCELACIONES				POR INSOLVENCIAS Y OTRAS CAUSAS		TOTAL DERECHOS CANCELADOS	TOTAL DERECHOS PENDIENTES DE COBRO A 31 DE DICIEMBRE
			POR COBRO EN ESPECIE		POR PRESCRIPCIÓN		INGRESO DIRECTO	INGRESO RÉGIMO		
			INGRESO DIRECTO	INGRESO RÉGIMO	INGRESO DIRECTO	INGRESO RÉGIMO				
					1.230,90			22.471,44	23.702,34	187.370,27
AGUA, BASURA Y ALCANTARILLADO	249.948,46	38.875,85			0,00		0,00	0,00	0,00	6.750,00
APARCAMIENTO MUNICIPAL	16.470,00	9.720,00			0,00		0,00	0,00	0,00	326,44
APROVECHAMIENTOS ESPECIALES	2.591,95	2.265,51			213,31		13.582,48	13.795,79	13.795,79	530.178,50
BASURAS	1.055.588,29	511.614,00			0,00		23,35	23,35	23,35	2.638,59
CANALONES	2.896,67	234,73			0,00		99,76	99,76	99,76	1.607,71
CIRC. VEHICULOS TRAC.MECANICA	1.861,46	153,99			165,78		0,00	165,78	165,78	1.055,26
CONT. RUSTICA	1.221,04	0,00			0,00		26,54	26,54	26,54	3.025,65
CONT. URBANA	3.767,94	715,75			0,00		0,00	0,00	0,00	482,88
CONT.RUST.-GANADERIA	482,88	0,00			44,88		155,62	200,50	200,50	9.762,30
CULTIVOS AGRÍ.-ROTURADOS	13.136,17	3.173,37			0,00		27,15	27,15	27,15	2.005,10
ESCAPARATES	5.518,76	3.486,51			0,00		34,74	34,74	34,74	5.691,03
G.S.-COTOS CAZA	10.481,32	4.755,55			0,00		0,00	0,00	0,00	9.943,13
GUARDERIAS - ESC. INFANTILES	11.225,73	1.282,60			678,52		136.611,57	137.290,09	137.290,09	4.498.670,49
I. VEHICULOS TRACCION MECANICA	12.521.848,21	7.885.887,63			0,00		0,00	0,00	0,00	42.506,53
IBI CARACTERÍSTICAS ESPECIALES	42.506,53	0,00			923,58		20.194,07	21.117,65	21.117,65	814.217,77
I.B.I. RUSTICO	3.171.862,35	2.336.526,93			817,09		136.287,79	137.104,88	137.104,88	5.651.246,21
I.B.I. URBANO	19.940.939,15	14.152.588,06			0,00		155.861,90	155.861,90	155.861,90	2.894.612,68
INFRACCIONES URBANISTICAS	3.255.705,31	205.230,73			0,00		82.810,34	82.810,34	82.810,34	1.907.822,92
I.S/ACTIVIDADES ECONOMICAS	3.817.561,74	1.826.928,48			0,00		557,35	557,35	557,35	3.695,02
KIOSCOS VIA PUBLICA	5.681,74	1.429,37			2.258,14		2.820,95	5.079,09	5.079,09	51.596,81
L.F. INDUSTRIAL	61.428,80	4.752,90			0,00		0,00	0,00	0,00	5.236,26
L.F. PROFESIONAL	5.236,26	0,00			0,00		0,00	0,00	0,00	371,41
LICENCIAS/PARADAS AUTOTAXIS	755,14	383,73			0,00		1.338,82	1.338,82	1.338,82	165.181,73
MERCADO SEMANAL	390.321,52	223.800,97			0,00		0,00	0,00	0,00	41,60
MERCADO SEMANAL BENIEL	287,20	245,60			0,00		0,00	0,00	0,00	177,12
NO USO ALCANTARILLADO	177,12	0,00			0,00		0,00	0,00	0,00	6.370,60
OCUPACION V. PUB.-MESAS/SILLAS	9.015,00	2.644,40			0,00		0,00	0,00	0,00	2.496,70
OCUPACION VIA PUBLICA	6.306,28	3.809,58			0,00		35,46	35,46	35,46	143,79
PRECIO PUBLICO ESCUELA DEPORTI	411,78	232,53			0,00		495,76	495,76	495,76	12.404,37
PUESTO PLAZA DE ABASTOS	17.086,06	4.185,93			0,00		0,00	0,00	0,00	11.245,06
RECAUDACION EJECUTIVA TRIBUTOS	11.304,73	59,67			0,00		919,77	919,77	919,77	18.901,72
RECIBO I.A.E.	21.929,86	2.108,37			0,00		1.771,01	1.771,01	1.771,01	5.674,48
RECIBO I.B.I. RUSTICO	11.337,50	3.892,01			0,00		51,22	51,22	51,22	8.961,89
RECIBO I.B.I. URBANO	12.695,12	3.682,01			0,00		0,00	0,00	0,00	90,00
RESERVA ANUAL PUESTO MERCADO	2.550,00	2.460,00			0,00		0,00	0,00	0,00	8.267,56
ROTULOS Y LETREROS	26.258,26	17.990,70			0,00		0,00	0,00	0,00	0,00
SERVICIO AYUDA DOMICILIO	280,35	280,35			0,00		0,00	0,00	0,00	1.968,74
SERVICIO ESTANCIAS DIURNAS	2.139,05	170,31			0,00		147,46	147,46	147,46	37.070,45
SUMINISTRO AGUA	42.876,62	5.658,71			0,00		105,65	105,65	105,65	3.426,29
TASA CONSERV.CEMENTERIO MPAL.	23.717,03	20.185,09			0,00		1.278,60	1.278,60	1.278,60	29.974,41
TASA LONJAS MERCADOS	44.577,03	13.324,02			0,00		0,00	0,00	0,00	681,37
TASA VOLADIZOS	6.815,02	6.133,65			0,00		73,59	73,59	73,59	1.143,82
TELEASISTENCIA DOMICILIARIA	6.001,79	4.784,38			0,00		1.214,67	1.214,67	1.214,67	122.617,52
VADOS-ENTRADA VEHICULOS-	335.852,56	212.020,37			0,00					
TOTAL GENERAL	67.768.837,99	35.404.307,02			6.596,45	6.332,20	751.759,19	578.997,06	1.343.684,90	31.020.846,07



cm



EJERCICIO 2008

ESTADO DE LA GESTIÓN DE RECURSOS ADMINISTRADOS DE LOS AYUNTAMIENTOS DE LA REGIÓN DE MURCIA PARA EL PERÍODO: 21/12/2007-22/12/2008

2) ESTADO DE DEVOLUCIÓN DE INGRESOS

DESCRIPCIÓN	DEVOLUCIONES PENDIENTES DE PAGO A 1 DE ENERO		AJUSTE SALDO INICIAL	DEVOLUCIONES RECONOCIDAS DURANTE EL EJERCICIO	DEVOLUCIONES RECONOCIDAS DURANTE EL EJERCICIO	DEVOLUCIONES PAGADAS DURANTE EL EJERCICIO	TOTAL DEVOLUCIONES PENDIENTES DE PAGO A 31 DE DICIEMBRE
	INGRESO DIRECTO	INGRESO RECIBO					

Nota: Sin datos registrables.

EJERCICIO 2008

ESTADO DE LA GESTIÓN DE RECURSOS ADMINISTRADOS DE LOS AYUNTAMIENTOS DE LA REGIÓN DE MURCIA PARA EL PERÍODO: 21/12/2007-22/12/2008

3) ESTADO DE SALDOS PENDIENTES DE COBRO SEGÚN SU GRADO DE EXIGIBILIDAD

CONCERTO	PENDIENTE DE NOTIFICAR		SUSPENDIDOS		SOLICITADO APLAZAMIENTO O FRACCIONAMIENTO		CONCEDIDO APLAZAMIENTO O FRACCIONAMIENTO		EN PERÍODO VOLUNTARIO		EN PERÍODO EJECUTIVO		TOTAL	
	Nº DE LIQUIDOS	IMPORTE	Nº DE LIQUIDOS	IMPORTE	Nº DE LIQUIDOS	IMPORTE	Nº DE LIQUIDOS	IMPORTE	Nº DE LIQUIDOS	IMPORTE	Nº DE LIQUIDOS	IMPORTE	NÚMERO DE LIQUIDACIONES	IMPORTE

Nota: Sin datos registrables.

EJERCICIO 2008

ESTADO DE LA GESTIÓN DE RECURSOS ADMINISTRADOS DE LOS AYUNTAMIENTOS DE LA REGIÓN DE MURCIA PARA EL PERÍODO: 21/12/2007-22/12/2008

4) ESTADO DE LAS OBLIGACIONES DERIVADAS DE LA GESTIÓN DE LOS RECURSOS

DESCRIPCIÓN	SALDO PENDIENTE DE PAGO A 1 DE ENERO	RECAUDACIÓN LÍQUIDA OBTENIDA DURANTE EL EJERCICIO	REINTEGROS EFECTUADOS POR EL TITULAR DE LOS RECURSOS	TOTAL A PAGAR	PAGOS REALIZADOS DURANTE EL EJERCICIO	SALDO PENDIENTE DE PAGO A 31 DE DICIEMBRE
RECAUDACIÓN LÍQUIDA EJERCICIO 2007	4.078.955,86	0,00	0,00	4.078.955,86	4.078.955,86	0,00
Incluye: El Resultado Neto de la Liquidación Ordinaria de Diciembre de 2007, y el Resultado Neto de la Liquidación Anual por I.B.I e I.A.E en voluntaria referida al ejercicio 2007, descontado el anticipo correspondiente (2007).						
RECAUDACIÓN LÍQUIDA EJERCICIO 2008	0,00	33.582.073,29	0,00	33.582.073,29	29.437.051,14	4.145.022,15
Incluye: El Resultado Neto de las Liquidaciones Ordinarias relativas al ejercicio 2008 (de Enero a Diciembre de 2008) y el Resultado Neto de la Liquidación Anual por I.B.I e I.A.E en voluntaria referida al ejercicio 2008, sin descontar el anticipo correspondiente (2007).						
TOTALES	4.078.955,86	33.582.073,29	0,00	37.661.029,15	33.516.007,00	4.145.022,15

Nota: El Saldo Pendiente de Pago a 31 de diciembre del Estado Informativo 4, recoge el Importe neto de las Liquidaciones Ordinarias practicadas a los Ayuntamientos de convenio en el mes de diciembre de 2008, más el resultado neto de la Liquidación Anual de I.B.I e I.A.E en voluntaria referida al ejercicio 2008, descontado el anticipo correspondiente (2008).

Cmy



EJERCICIO 2008

ESTADO DE LA GESTIÓN DE RECURSOS ADMINISTRADOS DE LOS AYUNTAMIENTOS DE LA REGIÓN DE MURCIA, PARA EL PERÍODO: 21/12/2007-22/12/2008

5) ESTADO DE CUENTAS CORRIENTES EN EFECTIVO

DESCRIPCIÓN	SALDO PENDIENTE DE PAGO A 1 DE ENERO		PAGOS	RECAUDACIÓN LIQUIDA OBTENIDA	SALDO PENDIENTE DE PAGO A 31 DE DICIEMBRE	
	SALDO DEUDOR	SALDO ACREEDOR			SALDO DEUDOR	SALDO ACREEDOR
LIQUIDACIÓN ANUAL POR I.B.I e I.A.E EN VOLUNTARIA CORRESPONDIENTE AL EJERCICIO 2007		2.755.222,45	2.755.222,45			
Incluye: El Resultado Neto de la Liquidación Anual por I.B.I e IA..E en voluntaria referida al ejercicio 2007, descontado el anticipo correspondiente (2007)						
LIQUIDACIÓN ANUAL POR I.B.I e I.A.E EN VOLUNTARIA, CORRESPONDIENTE AL EJERCICIO 2008				16.480.887,77		3.177.039,50
Incluye: El Resultado Neto de la Liquidación Anual por I.B.I e IA..E en voluntaria referida al ejercicio 2008, sin descontar/descontado el anticipo correspondiente (2008), respectivamente.						
IMPORTE ANUAL ANTICIPO 2008			13.303.848,27			
TOTALES		2.755.222,45	16.059.070,72	16.480.887,77		3.177.039,50

Nota: El Saldo Pendiente de Pago a 31 de diciembre del Estado Informativo 5, recoge el resultado neto de la Liquidación Anual de los Ayuntamientos por I.B.I e I.A.E en voluntaria referida al ejercicio 2008, descontado el anticipo correspondiente (2008).



EJERCICIO 2008

ESTADO DE LA GESTIÓN DE RECURSOS ADMINISTRADOS DE LA ADMINISTRACIÓN GENERAL DE LA COMUNIDAD AUTÓNOMA DE LA REGIÓN DE MURCIA (CARM) PARA EL PERIODO: 21/02/2007-22/12/2008

1.A) DERECHOS RECONOCIDOS

DESCRIPCIÓN	CONTRAIDO PREVIO		CONTRAIDO SIMULTÁNEO		TOTAL DERECHOS RECONOCIDOS
	INGRESO DIRECTO	INGRESO RECIBO	AUTO LIQUIDACIONES	SIN CONTRAIDO PREVIO	
LIQUIDACIONES PENDIENTES DE COBRO A 1 DE ENERO:					
A CORPORAC.LOCALES Y OTROS E E	54.163,38				54.163,38
A MEDIO Y LARGO PLAZO	387.495,00				387.495,00
ACTOS JURIDICOS DOCUMENTADOS	2.882.628,27				2.882.628,27
AL PERSONAL A CORTO PLAZO	346,58				346,58
CONSEJ. ECONOMIA Y HACIENDA	2.242,87				2.242,87
CONSEJ. POL. TERR. O.P. Y M.A.	18.052,62				18.052,62
CONSEJ. POLIT. TERRIT. Y O.P.	33.282,38				33.282,38
CONSEJERIA DE SANIDAD	5.950,02				5.950,02
DE EJERCICIOS CERRADOS	458.687,86				458.687,86
DE SUBVENCIONES COFINANCIADAS	3.809,01				3.809,01
DE VARIOS AYUNT.DE LA REGION	53.898,48				53.898,48
DEL EJERCICIO CORRIENTE	890,20				890,20
DEL PRESUPUESTO CORRIENTE	4.210,93				4.210,93
ESCUELAS INFANTILES MUNICIPALE		1.430,42			1.430,42
IMP. REG. S/PREMIO DEL BINGO	48.530,85				48.530,85
IMP. SUCESIONES Y DONACIONES	4.380.795,59				4.380.795,59
IMP.TRANS. PATRIM. AA.JJ.DD.	10.884.928,29				10.884.928,29
IMPUESTO EXTRA.S/PATRIMONIO	462,45				462,45
IMPUESTO SOBRE EL LUJO	9.158,09				9.158,09
IMPUESTO SOBRE PATRIMONIO	14.007,84				14.007,84
INGRESOS DIVERSOS	446.270,42				446.270,42
INT.DE VARIOS AYUNT.(DEUDA PUB	52.678,27				52.678,27
MULTAS Y SANCIONES TRIBUTARIAS	1.877.665,80				1.877.665,80
PARA EL PLAN DE OBRAS Y SERV.	93.985,76				93.985,76
PLAN COOP. LOCAL Y PR. OP. LOC	21.005,16				21.005,16
POR PRESTACION SERVIC. ADMVOS.	0,00				0,00
PRECIOS PUBLICOS	148.228,12				148.228,12
RECARGO S/L.A.E.	4.513.386,16				4.513.386,16
RECARGO SOBRE IMP. ACT. ECON.	631.022,61				631.022,61
RECARGO SOBRE TASA DEL JUEGO	48.703,67				48.703,67
REINTEGROS DE PAGO	108.180,18				108.180,18
TASA CONSEJERIA DE SANIDAD	111.908,07				111.908,07
TASA CONSEJERIA INDUSTRIA	330,74				330,74
TASA JUEGO	1.457.839,94				1.457.839,94
TASAS C.POLIT.TERR.Y O.PUB	139.109,46				139.109,46
TASAS CONSEJ. Y OO.AA.	4.093,40				4.093,40
TASAS GENER.COM.AUTONOMA	224.548,42				224.548,42
TASAS LIQUIDADAS QUESTOR		27.731.911,20			27.731.911,20
TRANSMIS.INTERV. Y OPER.SOCIET	3.920.862,02				3.920.862,02
TRANSMISIONES ONEROSAS	1.371.917,88				1.371.917,88
TOTAL LIQUID.PTES. COBRO A 1 ENERO DE 2008 (ING. DIRECTO E ING. RECIBO)	34.415.276,79	27.733.341,62			62.148.618,41
AJUSTE DE SALDO INICIAL POR AUDITORIA DE CUENTAS DE TIPO 450 y 452 (ARECA-SIGEPAL)	0,00	0,00			18.665.978,05
TOTAL LIQUIDACIONES PTES. DE COBRO A 1 ENERO DE 2008 (AJUSTADO, EN SU CASO)	34.415.276,79	27.733.341,62			80.814.596,46

cm



EJERCICIO 2008

ESTADO DE LA GESTIÓN DE RECURSOS ADMINISTRADOS DE LA ADMINISTRACIÓN GENERAL DE LA COMUNIDAD AUTÓNOMA DE LA REGIÓN DE MURCIA (CARM) PARA EL PERIODO: 21/12/2007-22/12/2008

1.A) DERECHOS RECONOCIDOS

DESCRIPCIÓN	CONTRAÍDO PREVIAMENTE		CONTRAÍDO SIMULTÁNEAMENTE		TOTAL DERECHOS RECONOCIDOS
	INGRESO DIRECTO	INGRESO RECIBO	AUTOLIQUIDACIONES	SIN CONTRAÍDO PREVIAMENTE	
LIQUIDACIONES PRACTICADAS DURANTE EL EJERCICIO:					
A CORPORAC.LOCALES Y OTROS E E		0,00			0,00
A MEDIO Y LARGO PLAZO		0,00			0,00
ACTOS JURIDICOS DOCUMENTADOS	1.049.714,90				1.049.714,90
AL PERSONAL A CORTO PLAZO		0,00			0,00
CONSEJ. ECONOMIA Y HACIENDA		0,00			0,00
CONSEJ. POL. TERR. O.P. Y M.A.		0,00			0,00
CONSEJ. POLIT. TERRIT. Y O.P.		0,00			0,00
CONSEJERIA DE SANIDAD		0,00			0,00
DE EJERCICIOS CERRADOS	37.681,42				37.681,42
DE SUBVENCIONES COFINANCIADAS		0,00			0,00
DE VARIOS AYUNT.DE LA REGION		0,00			0,00
DEL EJERCICIO CORRIENTE		0,00			0,00
DEL PRESUPUESTO CORRIENTE		0,00			0,00
IMP. REG. S/PREMIO DEL BINGO		0,00			0,00
IMP. SUCESIONES Y DONACIONES	4.097.856,59				4.097.856,59
IMP.TRANS. PATRIM. AA.JJ.DD.	11.626.274,25				11.626.274,25
IMPUESTO EXTRA.S/PATRIMONIO		0,00			0,00
IMPUESTO SOBRE EL LUJO		0,00			0,00
IMPUESTO SOBRE PATRIMONIO	1.684,81				1.684,81
INGRESOS DIVERSOS		0,00			0,00
INT.DE VARIOS AYUNT.(DEUDA PUB		0,00			0,00
INTERESES DEMORA	24.251,65				24.251,65
MULTAS Y SANCIONES TRIBUTARIAS	68.232,91				68.232,91
PARA EL PLAN DE OBRAS Y SERV.		0,00			0,00
PLAN COOP. LOCAL Y PR. OP. LOC		0,00			0,00
PRECIOS PUBLICOS		0,00			0,00
RECARGO S/L.A.E.	5.734.739,93				5.734.739,93
RECARGO SOBRE AUTOLIQUIDACION	189.355,43				189.355,43
RECARGO SOBRE IMP. ACT. ECON.		0,00			0,00
RECARGO SOBRE TASA DEL JUEGO		0,00			0,00
REINTEGROS DE PAGO	47.794,48				47.794,48
TASA CONSEJERIA DE SANIDAD		0,00			0,00
TASA CONSEJERIA INDUSTRIA		0,00			0,00
TASA JUEGO	854.250,85				854.250,85
TASAS CONSEJ. Y OO.AA.		0,00			0,00
TASAS C.POLIT.TERR.Y O.PUB		0,00			0,00
TASAS GENER.COM.AUTONOMA		0,00			0,00
TRANSMIS.INTERV. Y OPER.SOCIET	77.887,50				77.887,50
TRANSMISIONES ONEROSAS	4.266,83				4.266,83
ESCUELAS INFANTILES MUNICIPALE				0,00	0,00
TASAS LIQUIDADAS QUESTOR				15.950.296,35	15.950.296,35
TOTAL LIQUID. PRACTICADAS DURANTE 2008 (INGRESO DIRECTO+ INGRESO RECIBO)	23.813.991,55		15.950.296,35		39.764.287,90
TOTAL GENERAL (LIQUIDACIONES PTES Y PRACTICADAS DURANTE EL EJERCICIO 2008)					120.578.884,36



Am



EJERCICIO 2008

ESTADO DE LA GESTIÓN DE RECURSOS ADMINISTRADOS DE LA ADMINISTRACIÓN GENERAL DE LA COMUNIDAD AUTÓNOMA DE LA REGIÓN DE MURCIA (CARM) PARA EL PERIODO: 21/12/2007-22/12/2008

1.B) DERECHOS RECONOCIDOS NETOS

DESCRIPCIÓN	TOTAL DERECHOS RECONOCIDOS	ANULACION DE LIQUIDACIONES		ANULACIONES POR DEVOLUCIONES DE INGRESOS	TOTAL DERECHOS ANULADOS	TOTAL DERECHOS RECONOCIDOS NETOS
		INGRESO DIRECTO	INGRESO REGIRO			
A CORPORAC.LOCALES Y OTROS E E	54.163,38	0,00			0,00	54.163,38
A MEDIO Y LARGO PLAZO	387.495,00	0,00			0,00	387.495,00
ACTOS JURIDICOS DOCUMENTADOS	3.932.343,17	1.404,44			1.404,44	3.930.938,73
AL PERSONAL A CORTO PLAZO	346,58	0,00			0,00	346,58
CONSEJ. ECONOMIA Y HACIENDA	2.242,87	0,00			0,00	2.242,87
CONSEJ. POL. TERR. O.P. Y M.A.	18.052,62	9,44			9,44	18.043,18
CONSEJ. POLIT. TERRIT. Y O.P.	33.282,38	0,00			0,00	33.282,38
CONSEJERIA DE SANIDAD	5.950,02	0,00			0,00	5.950,02
DE EJERCICIOS CERRADOS	496.369,28	0,00			0,00	496.369,28
DE SUBVENCIONES COFINANCIADAS	3.809,01	0,00			0,00	3.809,01
DE VARIOS AYUNT.DE LA REGION	53.898,48	0,00			0,00	53.898,48
DEL EJERCICIO CORRIENTE	890,20	0,00			0,00	890,20
DEL PRESUPUESTO CORRIENTE	4.210,93	0,00			0,00	4.210,93
IMP. REG. S/PREMIOS DEL BINGO	48.530,85	0,00			0,00	48.530,85
IMP. SUCESIONES Y DONACIONES	8.478.652,18	17.515,58			17.515,58	8.461.136,60
IMP.TRANS. PATRIM. AA.JI.DD.	22.511.202,54	27.216,41			27.216,41	22.483.986,13
IMPUESTO EXTRA.S/PATRIMONIO	462,45	0,00			0,00	462,45
IMPUESTO SOBRE EL LUJO	9.158,09	0,00			0,00	9.158,09
IMPUESTO SOBRE PATRIMONIO	15.692,65	0,00			0,00	15.692,65
INGRESOS DIVERSOS	446.270,42	0,00			0,00	446.270,42
INT.DE VARIOS AYUNT.(DEUDA PUB	52.678,27	0,00			0,00	52.678,27
INTERESES DEMORA	24.251,65	1.957,63			1.957,63	22.294,02
MULTAS Y SANCIONES TRIBUTARIAS	1.945.898,71	3.954,66			3.954,66	1.941.944,05
PARA EL PLAN DE OBRAS Y SERV.	93.985,76	0,00			0,00	93.985,76
PLAN COOP. LOCAL Y PR. OP. LOC	21.005,16	0,00			0,00	21.005,16
POR PRESTACION SERVIC. ADMVOS.	0,00	0,00			0,00	0,00
PRECIOS PUBLICOS	148.228,12	0,00			0,00	148.228,12
RECARGO S/I.A.E.	10.248.126,09	0,00			0,00	10.248.126,09
RECARGO SOBRE AUTOLIQUIDACION	189.355,43	744,47			744,47	188.610,96
RECARGO SOBRE IMP. ACT. ECON.	631.022,61	0,00			0,00	631.022,61
RECARGO SOBRE TASA DEL JUEGO	48.703,67	0,00			0,00	48.703,67
REINTEGROS DE PAGO	155.974,66	0,00			0,00	155.974,66
TASA CONSEJERIA DE SANIDAD	111.908,07	0,00			0,00	111.908,07
TASA CONSEJERIA INDUSTRIA	330,74	0,00			0,00	330,74
TASA JUEGO	2.312.090,79	6.269,00			6.269,00	2.305.821,79
TASAS CONSEJ. Y OO.AA.	4.093,40	0,00			0,00	4.093,40
TASAS C.POLIT.TERR.Y O.PUB	139.109,46	0,00			0,00	139.109,46
TASAS GENER.COM.AUTONOMA	224.548,42	0,00			0,00	224.548,42
TRANSMS.INTERV. Y OPER.SOCIET	3.998.749,52	14.520,77			14.520,77	3.984.228,75
TRANSMISIONES ONEROSAS	1.376.184,71	4.763,44			4.763,44	1.371.421,27
ESCUELAS INFANTILES MUNICIPALE	1.430,42			0,00	0,00	1.430,42
TASAS LIQUIDADAS QUESTOR	43.682.207,55			113.785,72	113.785,72	43.568.421,83
AJUSTE SALDO INICIAL POR AUDITORÍA DE CUENTAS 450 y 452 (ARECA-SIGEPAL)	18.665.978,05					18.665.978,05
TOTAL GENERAL	120.578.884,36	78.355,84	113.785,72		192.141,56	120.386.742,80

cm



EJERCICIO 2008

ESTADO DE LA GESTIÓN DE RECURSOS ADMINISTRADOS DE LA ADMINISTRACIÓN GENERAL DE LA COMUNIDAD AUTÓNOMA DE LA REGIÓN DE MURCIA (CARM), PARA EL PERÍODO 21/12/2007-22/12/2008

1.C) RECAUDACIÓN NETA

DESCRIPCIÓN	RECAUDACIÓN TOTAL				DEVOLUCIONES DE INGRESOS	TOTAL RECAUDACIÓN NETA
	INGRESO DIRECTO	INGRESO RECIBO	AUTOLIQUIDACIONES	SIN CONTRAÍDO PREVIO		
A CORPORAC.LOCALES Y OTROS E E	40.234,43					40.234,43
A MEDIO Y LARGO PLAZO	301.130,05					301.130,05
ACTOS JURIDICOS DOCUMENTADOS	432.881,08					432.881,08
AL PERSONAL A CORTO PLAZO	0,00					0,00
CONSEJ. ECONOMIA Y HACIENDA	0,00					0,00
CONSEJ. POL. TERR. O.P. Y M.A.	1.089,80					1.089,80
CONSEJ. POLIT. TERRIT. Y O.P.	1.498,09					1.498,09
CONSEJERIA DE SANIDAD	0,00					0,00
DE EJERCICIOS CERRADOS	23.681,34					23.681,34
DE SUBVENCIONES COFINANCIADAS	2.006,21					2.006,21
DE VARIOS AYUNT.DE LA REGION	26.541,09					26.541,09
DEL EJERCICIO CORRIENTE	0,00					0,00
DEL PRESUPUESTO CORRIENTE	0,00					0,00
IMP. REG. S/PREMIOS DEL BINGO	0,00					0,00
IMP. SUCESSIONES Y DONACIONES	1.315.744,46					1.315.744,46
IMP.TRANS. PATRIM. AA.JJ.OO.	5.171.948,95					5.171.948,95
IMPUESTO EXTRA.S/PATRIMONIO	0,00					0,00
IMPUESTO SOBRE EL LUJO	0,00					0,00
IMPUESTO SOBRE PATRIMONIO	1.135,24					1.135,24
INGRESOS DIVERSOS	0,00					0,00
INT.DE VARIOS AYUNT.(DEUDA PUB	28.129,18					28.129,18
INTERESES DEMORA	53.785,50					53.785,50
MULTAS Y SANCIONES TRIBUTARIAS	126.682,02					126.682,02
PARA EL PLAN DE OBRAS Y SERV.	0,00					0,00
PLAN COOP. LOCAL Y PR. OP. LOC	0,00					0,00
POR PRESTACION SERVIC. ADMVOS.	0,00					0,00
PRECIOS PUBLICOS	39.432,20					39.432,20
RECARGO S/LA.E.	4.537.044,47					4.537.044,47
RECARGO SOBRE AUTOLIQUIDACION	67.618,96					67.618,96
RECARGO SOBRE IMP. ACT. ECON.	0,00					0,00
RECARGO SOBRE TASA DEL JUEGO	331,15					331,15
REINTEGROS DE PAGO	15.073,20					15.073,20
TASA CONSEJERIA DE SANIDAD	0,00					0,00
TASA CONSEJERIA INDUSTRIA	0,00					0,00
TASA JUEGO	625.923,39					625.923,39
TASAS CONSEJ. Y OO.AA.	67,44					67,44
TASAS C.POLIT.TERR.Y O.PUB	2.839,81					2.839,81
TASAS GENER.COM.AUTONOMA	0,00					0,00
TRANSMIS.INTERV. Y OPER.SOCIET	273.404,69					273.404,69
TRANSMISIONES ONEROSAS	58.637,46					58.637,46
ESCUELAS INFANTILES MUNICIPALE		0,00				0,00
TASAS LIQUIDADAS QUESTOR		7.737.782,65				7.737.782,65
TOTAL GENERAL	13.146.860,21	7.737.782,65				20.884.642,86



CM



EJERCICIO 2008

ESTADO DE LA GESTIÓN DE RECURSOS ADMINISTRADOS DE LA ADMINISTRACIÓN GENERAL DE LA COMUNIDAD AUTÓNOMA DE LA REGIÓN DE MURCIA (CARM), PARA EL PERIODO: 21/12/2007-22/12/2008

1.D) DERECHOS PENDIENTES DE COBRO

DESCRIPCIÓN	DERECHOS RECONOCIDOS NETOS	RECAUDACIÓN NETA	POR COBRO EN ESPECIE		CANCELACIONES POR PRESCRIPCIÓN		POR INSOLVENCIAS Y OTRAS CAUSAS		TOTAL DERECHOS CANCELADOS	TOTAL DERECHOS PENDIENTES DE COBRO A 31 DE DICIEMBRE
			INGRESO DIRECTO	INGRESO RECIBO	INGRESO DIRECTO	INGRESO RECIBO	INGRESO DIRECTO	INGRESO RECIBO		
A CORPORAC. LOCALES Y OTROS E A MEDIO Y LARGO PLAZO	54.163,38	40.234,43			0,00		0,00		0,00	13.928,95
ACTOS JURIDICOS DOCUMENTADOS AL PERSONAL A CORTO PLAZO	3.930.938,73	432.881,08			2.879,03		143.931,71		146.810,74	3.351.246,91
CONSEJ. ECONOMIA Y HACIENDA	346,58	0,00			0,00		346,58		346,58	0,00
CONSEJ. POL. TERR. O.P. Y M.A.	2.242,87	0,00			0,00		0,00		0,00	2.242,87
CONSEJ. POLIT. TERRIT. Y O.P.	18.043,18	1.089,80			0,00		714,03		714,03	16.239,35
CONSEJERIA DE SANIDAD	33.282,38	1.498,09			0,00		83,06		83,06	31.701,23
DE EJERCICIOS CERRADOS	5.950,02	0,00			0,00		0,00		0,00	5.950,02
DE SUBVENCIONES COFINANCIADAS DE VARIOS AYUNT. DE LA REGION	496.369,28	23.681,34			4.999,97		38.716,95		43.716,92	428.971,02
DEL EJERCICIO CORRIENTE	3.809,01	2.006,21			0,00		0,00		0,00	1.802,80
DEL PRESUPUESTO CORRIENTE	53.898,48	26.541,09			0,00		0,00		0,00	27.357,39
IMP. REG. S/PREMIO DEL BINGO	890,20	0,00			0,00		0,00		0,00	890,20
IMP. SUCESIONES Y DONACIONES	4.210,93	0,00			0,00		3,85		3,85	4.207,08
IMP.TRANS. PATRIM. AA.JJ.DD.	48.530,85	0,00			0,00		0,00		0,00	48.530,85
IMPUESTO EXTRA.S/PATRIMONIO	8.461.136,60	1.315.744,46			11.887,42		884.244,29		896.131,71	6.249.260,43
IMPUESTO SOBRE EL LUJO	22.483.986,13	5.171.948,95			2.496,90		4.104.792,96		4.107.289,86	13.204.747,32
IMPUESTO SOBRE PATRIMONIO	462,45	0,00			0,00		0,00		0,00	462,45
INGRESOS DIVERSOS	9.158,09	0,00			0,00		0,00		0,00	9.158,09
INT.DE VARIOS AYUNT.(DEUDA PUB	15.692,65	1.135,24			0,00		0,00		0,00	14.557,41
INTERESES DEMORA	446.270,42	0,00			0,00		0,00		0,00	446.270,42
MULTAS Y SANCIONES TRIBUTARIAS	52.678,27	28.129,18			0,00		0,00		0,00	24.549,09
PARA EL PLAN DE OBRAS Y SERV.	22.294,02	53.785,50			0,00		6.985,82		6.985,82	-38.477,30
PLAN COOP. LOCAL Y PR. OP. LOC	1.941.944,05	126.682,02			5.950,01		89.331,11		95.281,12	1.719.980,91
POR PRESTACION SERVIC. ADMVOS.	93.985,76	0,00			0,00		0,00		0,00	93.985,76
PRECIOS PUBLICOS	21.005,16	0,00			0,00		0,00		0,00	21.005,16
RECARGO S/I.A.E.	0,00	0,00			0,00		0,00		0,00	0,00
RECARGO SOBRE AUTOLIQUIDACION	148.228,12	39.432,20			0,00		17.109,67		17.109,67	91.686,25
RECARGO SOBRE TASA DEL JUEGO	10.248.126,09	4.537.044,47			0,00		18.544,56		18.544,56	5.692.537,06
REINTEGROS DE PAGO	188.610,96	67.618,96			0,00		0,00		0,00	120.992,00
TASA CONSEJERIA DE SANIDAD	631.022,61	0,00			0,00		61.556,91		61.556,91	569.465,70
TASA CONSEJERIA INDUSTRIA	48.703,67	331,15			0,00		6.199,50		6.199,50	42.173,02
TASA JUEGO	155.974,66	15.073,20			0,00		19.339,90		19.339,90	121.561,56
TASAS CONSEJ. Y OO.AA.	111.908,07	0,00			0,00		56,61		56,61	111.851,46
TASAS C.POLIT.TERR.Y O.PUB	330,74	0,00			0,00		0,00		0,00	330,74
TASAS GENER.COM.AUTONOMA	2.305.821,79	625.923,39			175,93		163.727,91		163.903,84	1.515.994,56
TRANSMIS.INTERV. Y OPER.SOCIET	4.093,40	67,44			0,00		167,14		167,14	3.858,82
TRANSMISIONES ONEROSAS	139.109,46	2.839,81			0,00		1.611,53		1.611,53	134.658,12
ESCUELAS INFANTILES MUNICIPALE	224.548,42	0,00			0,00		25.277,85		25.277,85	199.270,57
TASAS LIQUIDADAS QUESTOR	3.984.228,75	273.404,69			41.751,15		724.547,51		766.298,66	2.944.525,40
AJUSTE SALDO INICIAL AUDITORIA DE CTAS. 450 y 452	1.371.421,27	58.637,46			385,57		39.674,06		40.059,63	1.272.724,18
AJUSTE SALDO FINAL AUDITORIA DE CTAS. 450 y 452	1.430,42	0,00					0,00		108,18	1.322,24
TOTAL GENERAL	43.568.421,83	7.737.782,65			15.865,45		5.496.485,52		5.512.350,97	30.318.288,21



EJERCICIO 2008

ESTADO DE LA GESTIÓN DE RECURSOS ADMINISTRADOS DE LA ADMINISTRACIÓN GENERAL DE LA COMUNIDAD AUTÓNOMA DE LA REGIÓN DE MURCIA (CARM), PARA EL PERIODO: 21/12/2007-22/12/2008

2) ESTADO DE DEVOLUCIÓN DE INGRESOS

DESCRIPCIÓN	DEVOLUCIONES PENDIENTES DE PAGO A 1 DE ENERO		AJUSTE SALDO INICIAL	DEVOLUCIONES RECONOCIDAS DURANTE EL EJERCICIO	DEVOLUCIONES RECONOCIDAS DURANTE EL EJERCICIO	DEVOLUCIONES PAGADAS DURANTE EL EJERCICIO	TOTAL DEVOLUCIONES PENDIENTES DE PAGO A 31 DE DICIEMBRE
	INGRESO DIRECTO	INGRESO REGIBO					

Nota: Sin datos registrables.

EJERCICIO 2008

ESTADO DE LA GESTIÓN DE RECURSOS ADMINISTRADOS DE LA ADMINISTRACIÓN GENERAL DE LA COMUNIDAD AUTÓNOMA DE LA REGIÓN DE MURCIA (CARM), PARA EL PERIODO: 21/12/2007-22/12/2008

3) ESTADO DE SALDOS PENDIENTES DE COBRO SEGÚN SU GRADO DE EXIGIBILIDAD

CONCEPTO	PENDIENTE DE NOTIFICAR		SUSPENDIDOS		SOLICITADO APLAZAMIENTO O FRACCIONAMIENTO		CONCEDIDO APLAZAMIENTO O FRACCIONAMIENTO		EN PERIODO VOLUNTARIO		EN PERIODO EJECUTIVO		TOTAL	
	Nº DE LIQUIDS.	IMPORTE	Nº DE LIQUIDS.	IMPORTE	Nº DE LIQUIDS.	IMPORTE	Nº DE LIQUIDS.	IMPORTE	Nº DE LIQUIDS.	IMPORTE	Nº DE LIQUIDS.	IMPORTE	NÚMERO DE LIQUIDACIONES	IMPORTE

Nota: Sin datos registrables.

EJERCICIO 2008

ESTADO DE LA GESTIÓN DE RECURSOS ADMINISTRADOS DE LA ADMINISTRACIÓN GENERAL DE LA COMUNIDAD AUTÓNOMA DE LA REGIÓN DE MURCIA (CARM), PARA EL PERIODO: 21/12/2007-22/12/2008

4) ESTADO DE LAS OBLIGACIONES DERIVADAS DE LA GESTIÓN DE LOS RECURSOS

DESCRIPCIÓN	SALDO PENDIENTE DE PAGO A 1 DE ENERO	RECAUDACIÓN LÍQUIDA OBTENIDA DURANTE EL EJERCICIO	REINTEGROS EFECTUADOS POR EL TITULAR DE LOS RECURSOS	TOTAL A PAGAR	PAGOS REALIZADOS DURANTE EL EJERCICIO	SALDO PENDIENTE DE PAGO A 31 DE DICIEMBRE
Recaudación Líquida Ejercicio 2007	1.650.332,20			1.650.332,20	1.650.332,20	
Recaudación Líquida Tramo Prov. I.A.E. Ejercicio 2007	316.303,07			316.303,07	316.303,07	
Recaudación Líquida Ejercicio 2008		18.239.916,90		18.239.916,90	17.417.479,00	822.437,90
Recaudación Líquida Tramo Prov. I.A.E. Ejercicio 2008		306.470,63		306.470,63	0,00	306.470,63
TOTALES	1.966.635,27	18.546.387,53		20.513.022,80	19.384.114,27	1.128.908,53

Nota:

La "Recaudación Líquida 2007" incluye la Recaudación Líquida correspondiente al ejercicio 2008, excluidos los Organismos Autónomos Regionales y la recaudación obtenida por el Tramo Provincial de I.A.E. (hasta la Quincena 20/12/2007)

La "Recaudación Líquida 2008" incluye la Recaudación Líquida correspondiente al ejercicio 2008, excluidos los Organismos Autónomos Regionales y la recaudación obtenida por el Tramo Provincial de I.A.E. (hasta la Quincena 22/12/2008)



CUENTA GENERAL 2008



EJERCICIO 2008

ESTADO DE LA GESTIÓN DE RECURSOS ADMINISTRATIVOS DE LA ADMINISTRACIÓN GENERAL DE LA COMUNIDAD AUTÓNOMA DE LA REGIÓN DE MURCIA (CARM), PARA EL PERÍODO: 21/12/2007-22/12/2008

5) ESTADO DE CUENTAS CORRIENTES EN EFECTIVO

DESCRIPCIÓN	SALDO PENDIENTE DE PAGO A 31 DE ENERO	PAGOS	RECAUDACIÓN LIQUIDA OBTENIDA	SALDO PENDIENTE DE PAGO A 31 DE DICIEMBRE	SALDO DEUDOR	SALDO ACREEDOR

Nota: El Estado Informativo 5, tan sólo registra operaciones en aquellos Organismos, Entes o Entidades que perciban anticipos a cuenta por parte de la Agencia Regional de Recaudación.

Smith





EJERCICIO 2008

ESTADO DE LA GESTIÓN DE RECURSOS ADMINISTRADOS DEL INSTITUTO DE FOMENTO DE LA REGIÓN DE MURCIA (INFO) PARA EL PERÍODO: 21/12/2007-22/12/2008

1.A) DERECHOS RECONOCIDOS

DESCRIPCIÓN	CONTRAÍDO PREVIO		CONTRAÍDO SIMULTÁNEO		TOTAL DERECHOS RECONOCIDOS
	INGRESO DIRECTO	INGRESO RECIBO	AUTO LIQUIDACIONES	SIN CONTRAÍDO PREVIO	
LIQUIDACIONES PENDIENTES DE COBRO A 1 DE ENERO:					
LIQUIDACION INGRESO DIRECTO	22.909,70				22.909,70
REINTEGRO IMPORTE	92.313,09				92.313,09
TOTAL PENDIENTE DE COBRO A 1 DE ENERO DE 2008 (Ingreso por RECIBO e Ingreso DIRECTO)	115.222,79				115.222,79
AJUSTE DE SALDO INICIAL POR AUDITORÍA DE CUENTAS DE TIPO 450 Y 452	0,00				0,00
TOTAL LIQUIDACIONES PTES. DE COBRO A 1 DE ENERO (Ing. por RECIBO e Ing. DIRECTO)	115.222,79				115.222,79
LIQUIDACIONES PRACTICADAS DURANTE EL EJERCICIO:					
LIQUIDACION INGRESO DIRECTO	0,00				0,00
REINTEGRO IMPORTE	106.134,00				106.134,00
TOTAL LIQUIDACIONES PRACTICADAS EN EL EJERCICIO 2008 (ING.RECIBO + ING. DIRECTO)	106.134,00				106.134,00
TOTAL GENERAL (LIQUIDACIONES PTES Y PRACTICADAS DURANTE EL EJERCICIO 2008)	221.356,79				221.356,79

EJERCICIO 2008

ESTADO DE LA GESTIÓN DE RECURSOS ADMINISTRADOS DEL INSTITUTO DE FOMENTO DE LA REGIÓN DE MURCIA (INFO) PARA EL PERÍODO: 21/12/2007-22/12/2008

1.B) DERECHOS RECONOCIDOS NETOS

DESCRIPCIÓN	TOTAL DERECHOS RECONOCIDOS	ANULACION DE LIQUIDACIONES		ANULACIONES POR DEVOLUCIONES DE INGRESOS	TOTAL DERECHOS ANULADOS	TOTAL DERECHOS RECONOCIDOS NETOS
		INGRESO DIRECTO	INGRESO RECIBO			
LIQUIDACION INGRESO DIRECTO	22.909,70					22.909,70
REINTEGRO IMPORTE	198.447,09					198.447,09
TOTAL GENERAL	221.356,79					221.356,79

EJERCICIO 2008

ESTADO DE LA GESTIÓN DE RECURSOS ADMINISTRADOS DEL INSTITUTO DE FOMENTO DE LA REGIÓN DE MURCIA (INFO) PARA EL PERÍODO: 21/12/2007-22/12/2008

1.C) RECAUDACIÓN NETA

DESCRIPCIÓN	RECAUDACIÓN TOTAL				DEVOLUCIONES DE INGRESOS	TOTAL RECAUDACIÓN NETA
	INGRESO DIRECTO	INGRESO RECIBO	AUTO LIQUIDACIONES	SIN CONTRAÍDO PREVIO		
LIQUIDACION INGRESO DIRECTO	0,00					0,00
REINTEGRO IMPORTE	3.088,47					3.088,47
TOTAL GENERAL	3.088,47					3.088,47

Handwritten signature/initials



EJERCICIO 2008

ESTADO DE LA GESTIÓN DE RECURSOS ADMINISTRADOS DEL INSTITUTO DE FOMENTO DE LA REGIÓN DE MURCIA (INFO) PARA EL PERIODO: 21/12/2007-22/12/2008

1.D) DERECHOS PENDIENTES DE COBRO

DESCRIPCIÓN	DERECHOS RECONOCIDOS NETOS	RECAUDACIÓN NETA	CANCELACIONES						TOTAL DERECHOS CANCELADOS	TOTAL DERECHOS PENDIENTES DE COBRO A 31 DE DICIEMBRE
			POR COBRO EN ESPECIE		POR PRESCRIPCIÓN		POR INSOLVENCIAS Y OTRAS CAUSAS			
			INGRESO DIRECTO	INGRESO RECIBO	INGRESO DIRECTO	INGRESO RECIBO	INGRESO DIRECTO	INGRESO RECIBO		
LIQUIDACION INGRESO DIRECTO	22.909,70	0,00							22.909,70	
REINTEGRO IMPORTE	198.447,09	3.088,47							195.358,62	
TOTAL GENERAL	221.356,79	3.088,47							218.268,32	

EJERCICIO 2008

ESTADO DE LA GESTIÓN DE RECURSOS ADMINISTRADOS DEL INSTITUTO DE FOMENTO DE LA REGIÓN DE MURCIA (INFO) PARA EL PERIODO: 21/12/2007-22/12/2008

2) ESTADO DE DEVOLUCIÓN DE INGRESOS

DESCRIPCIÓN	DEVOLUCIONES PENDIENTES DE PAGO A 31 DE ENERO			AJUSTE SALDO INICIAL	DEVOLUCIONES RECONOCIDAS DURANTE EL EJERCICIO	DEVOLUCIONES RECONOCIDAS DURANTE EL EJERCICIO	DEVOLUCIONES PAGADAS DURANTE EL EJERCICIO	TOTAL DEVOLUCIONES PENDIENTES DE PAGO A 31 DE DICIEMBRE
	INGRESO DIRECTO		INGRESO RECIBO					

Nota: Sin datos registrables.

EJERCICIO 2008

ESTADO DE LA GESTIÓN DE RECURSOS ADMINISTRADOS DEL INSTITUTO DE FOMENTO DE LA REGIÓN DE MURCIA (INFO) PARA EL PERIODO: 21/12/2007-22/12/2008

3) ESTADO DE SALDOS PENDIENTES DE COBRO SEGÚN SU GRADO DE EXIGIBILIDAD

CONCEPTO	PENDIENTE DE NOTIFICAR		SUSPENDIDOS		SOLICITADO APLAZAMIENTO O FRAGIONAMIENTO		CONCEDIDO APLAZAMIENTO O FRAGIONAMIENTO		EN PERIODO VOLUNTARIO		EN PERIODO EJECUTIVO		TOTAL	
	Nº. DE LIQUIDS.	IMPORTE	Nº. DE LIQUIDS.	IMPORTE	Nº. DE LIQUIDS.	IMPORTE	Nº. DE LIQUIDS.	IMPORTE	Nº. DE LIQUIDS.	IMPORTE	Nº. DE LIQUIDS.	IMPORTE	NÚMERO DE LIQUIDACIONES	IMPORTE

Nota: Sin datos registrables.

CM/1



EJERCICIO 2008

ESTADO DE LA GESTIÓN DE RECURSOS ADMINISTRADOS DEL INSTITUTO DE FOMENTO DE LA REGIÓN DE MURCIA (INFO), PARA EL PERIODO: 21/12/2007-22/12/2008

4) ESTADO DE LAS OBLIGACIONES DERIVADAS DE LA GESTIÓN DE LOS RECURSOS

DESCRIPCIÓN	SALDO PENDIENTE DE PAGO A 1 DE ENERO	RECAUDACIÓN LÍQUIDA OBTENIDA DURANTE EL EJERCICIO	REINTEGROS EFECTUADOS POR EL TITULAR DE LOS RECURSOS	TOTAL A PAGAR	PAGOS REALIZADOS DURANTE EL EJERCICIO	SALDO PENDIENTE DE PAGO A 31 DE DICIEMBRE
RECAUDACIÓN LÍQUIDA EJERCICIO 2007	0,00	0,00	0,00	0,00	0,00	0,00
Incluye: El Resultado Neto de la Liquidación Ordinaria correspondiente al mes de Diciembre de 2007.						
RECAUDACIÓN LÍQUIDA EJERCICIO 2008	0,00	0,00	0,00	0,00	0,00	0,00
Incluye: El Resultado Neto de las Liquidaciones Ordinarias correspondientes al ejercicio 2008 (de Enero a Diciembre 2008).						
TOTALES	0,00	0,00	0,00	0,00	0,00	0,00

Nota: El Saldo Pendiente de Pago a 31 de diciembre del Estado Informativo 4, informa del importe neto resultante de la Liquidación Ordinaria practicada a este Organismo Público en el mes de diciembre de 2008.

EJERCICIO 2008

ESTADO DE LA GESTIÓN DE RECURSOS ADMINISTRADOS DEL INSTITUTO DE FOMENTO DE LA REGIÓN DE MURCIA (INFO), PARA EL PERIODO: 21/12/2007-22/12/2008

5) ESTADO DE CUENTAS CORRIENTES EN EFECTIVO

DESCRIPCIÓN	SALDO PENDIENTE DE PAGO A 1 DE ENERO		PAGOS	RECAUDACIÓN LÍQUIDA OBTENIDA	SALDO PENDIENTE DE PAGO A 31 DE DICIEMBRE	
	SALDO DEUDOR	SALDO ACREEDOR			SALDO DEUDOR	SALDO ACREEDOR

Nota: El Estado Informativo 5, tan sólo registra operaciones en aquellos Organismos, Entos o Entidades que perciban Anticipos a Cuenta por parte de la Agencia Regional de Recaudación.

CMR



EJERCICIO 2008

ESTADO DE LA GESTIÓN DE RECURSOS ADMINISTRADOS DEL ENTE PÚBLICO DEL AGUA DE LA REGIÓN DE MURCIA PARA EL PERÍODO: 21/12/2007-22/12/2008

1.A) DERECHOS RECONOCIDOS

DESCRIPCIÓN	CONTRAÍDO PREVIO		CONTRAÍDO SIMULTÁNEO		TOTAL DERECHOS RECONOCIDOS
	INGRESO DIRECTO	INGRESO RECIBO	AUTO LIQUIDACIONES	SIN CONTRAÍDO PREVIO	
LIQUIDACIONES PENDIENTES DE COBRO A 1 DE ENERO:					
TOTAL PENDIENTE DE COBRO A 1 DE ENERO DE 2008 (Ingreso por RECIBO e Ingreso DIRECTO)					0,00
AJUSTE DE SALDO INICIAL POR AUDITORÍA DE CUENTAS DE TIPO 450 Y 452					0,00
TOTAL LIQUIDACIONES PTES. DE COBRO A 1 DE ENERO (Ing. por RECIBO e Ing. DIRECTO)					0,00
LIQUIDACIONES PRACTICADAS DURANTE EL EJERCICIO:					
TOTAL LIQUIDACIONES PRACTICADAS EN EL EJERCICIO 2008 (ING.RECIBO + ING. DIRECTO)					0,00
TOTAL GENERAL (LIQUIDACIONES PTES Y PRACTICADAS DURANTE EL EJERCICIO 2008)					0,00

EJERCICIO 2008

ESTADO DE LA GESTIÓN DE RECURSOS ADMINISTRADOS DEL ENTE PÚBLICO DEL AGUA DE LA REGIÓN DE MURCIA PARA EL PERÍODO: 21/12/2007-22/12/2008

1.B) DERECHOS RECONOCIDOS NETOS

DESCRIPCIÓN	TOTAL DERECHOS RECONOCIDOS	ANULACIÓN DE LIQUIDACIONES		ANULACIONES POR DEVOLUCIONES DE INGRESOS	TOTAL DERECHOS ANULADOS	TOTAL DERECHOS RECONOCIDOS NETOS
		INGRESO DIRECTO	INGRESO RECIBO			

EJERCICIO 2008

ESTADO DE LA GESTIÓN DE RECURSOS ADMINISTRADOS DEL ENTE PÚBLICO DEL AGUA DE LA REGIÓN DE MURCIA PARA EL PERÍODO: 21/12/2007-22/12/2008

1.C) RECAUDACIÓN NETA

DESCRIPCIÓN	RECAUDACIÓN TOTAL				DEVOLUCIONES DE INGRESOS	TOTAL RECAUDACIÓN NETA
	INGRESO DIRECTO	INGRESO RECIBO	AUTO LIQUIDACIONES	SIN CONTRAÍDO PREVIO		



EJERCICIO 2008

ESTADO DE LA GESTIÓN DE RECURSOS ADMINISTRADOS DEL ENTE PÚBLICO DEL AGUA DE LA REGIÓN DE MURCIA PARA EL PERÍODO: 01/01/2007-31/12/2008

1.D) DERECHOS PENDIENTES DE COBRO

DESCRIPCIÓN	DERECHOS RECONOCIDOS NETOS	RECAUDACIÓN NETA	CANCELACIONES						TOTAL DERECHOS CANCELADOS	TOTAL DERECHOS PENDIENTES DE COBRO A 31 DE DICIEMBRE
			POR COBRO EN ESPECIE		POR PRESCRIPCIÓN		POR INSOLVENCIAS Y OTRAS CAUSAS			
			INGRESO DIRECTO	INGRESO RECIBO	INGRESO DIRECTO	INGRESO RECIBO	INGRESO DIRECTO	INGRESO RECIBO		

EJERCICIO 2008

ESTADO DE LA GESTIÓN DE RECURSOS ADMINISTRADOS DEL ENTE PÚBLICO DEL AGUA DE LA REGIÓN DE MURCIA PARA EL PERÍODO: 01/01/2007-31/12/2008

2) ESTADO DE DEVOLUCIÓN DE INGRESOS

DESCRIPCIÓN	DEVOLUCIONES PENDIENTES DE PAGO A 1 DE ENERO		AJUSTE SALDO INICIAL	DEVOLUCIONES RECONOCIDAS DURANTE EL EJERCICIO	DEVOLUCIONES RECONOCIDAS DURANTE EL EJERCICIO	DEVOLUCIONES PAGADAS DURANTE EL EJERCICIO	TOTAL DEVOLUCIONES PENDIENTES DE PAGO A 31 DE DICIEMBRE
	INGRESO DIRECTO	INGRESO RECIBO					

Nota: Sin datos registrables.

EJERCICIO 2008

ESTADO DE LA GESTIÓN DE RECURSOS ADMINISTRADOS DEL ENTE PÚBLICO DEL AGUA DE LA REGIÓN DE MURCIA PARA EL PERÍODO: 01/01/2007-31/12/2008

3) ESTADO DE SALDOS PENDIENTES DE COBRO SEGÚN SU GRADO DE EXIGIBILIDAD

CONCEPTO	PENDIENTE DE NOTIFICAR		SUSPENDIDOS		SOLICITADO APLAZAMIENTO O FRACCIONAMIENTO		CONCEDIDO APLAZAMIENTO O FRACCIONAMIENTO		EN PERÍODO VOLUNTARIO		EN PERÍODO EJECUTIVO		TOTAL	
	Nº DE LÍQUIDOS	IMPORTE	Nº DE LÍQUIDOS	IMPORTE	Nº DE LÍQUIDOS	IMPORTE	Nº DE LÍQUIDOS	IMPORTE	Nº DE LÍQUIDOS	IMPORTE	Nº DE LÍQUIDOS	IMPORTE	NÚMERO DE LIQUIDACIONES	IMPORTE

Nota: Sin datos registrables.



CUENTA GENERAL 2008



EJERCICIO 2008

ESTADO DE LA GESTIÓN DE RECURSOS ADMINISTRADOS DEL ENTE PÚBLICO DEL AGUA DE LA REGIÓN DE MURCIA PARA EL PERÍODO: 21/12/2007-22/12/2008

DESCRIPCIÓN	RECAUDACIÓN LÍQUIDA EJERCICIO 2007		RENTINGROS EFECTUADOS POR EMPLAZAR DE LOS RECURSOS	TOTAL A PAGAR	PAGOS REALIZADOS DURANTE EL EJERCICIO	SALDO PENDIENTE DE PAGAR A 31 DE DICIEMBRE
	SALDO PENDIENTE DE PAGAR A 1 DE ENERO	RECAUDACIÓN LÍQUIDA OBTENIDA DURANTE EL EJERCICIO				
Incluye: El Resultado Neto de la Liquidación Ordinaria correspondiente al mes de Diciembre de 2007	0,00	0,00	0,00	0,00	0,00	0,00
RECAUDACIÓN LÍQUIDA EJERCICIO 2008	0,00	0,00	0,00	0,00	0,00	0,00
Incluye: El Resultado Neto de las Liquidaciones Ordinarias correspondientes al ejercicio 2008 (de Enero a Diciembre 2008).	0,00	0,00	0,00	0,00	0,00	0,00
TOTALES	0,00	0,00	0,00	0,00	0,00	0,00

Nota: El Saldo Pendiente de Pago a 31 de diciembre del Estado Informativo 4, informa del importe neto resultante de la Liquidación Ordinaria practicada a este Organismo Público en el mes de diciembre de 2008.

EJERCICIO 2008

ESTADO DE LA GESTIÓN DE RECURSOS ADMINISTRADOS DEL ENTE PÚBLICO DEL AGUA DE LA REGIÓN DE MURCIA PARA EL PERÍODO: 21/12/2007-22/12/2008

DESCRIPCIÓN	SALDO PENDIENTE DE PAGAR A 1 DE ENERO		PAGOS	RECAUDACIÓN LÍQUIDA OBTENIDA	SALDO PENDIENTE DE PAGAR A 31 DE DICIEMBRE
	SALDO DEUDOR	SALDO ACREEDOR			
5) ESTADO DE CUENTAS CORRIENTES EN EFECTIVO					

Nota: El Estado Informativo 5, tan sólo registra operaciones en aquellos Organismos, Entes o Entidades que perciben Anticipos a Cuenta por parte de la Agencia Regional de Recaudación.



Handwritten signature or initials.



EJERCICIO 2008

ESTADO DE LA GESTIÓN DE RECURSOS ADMINISTRADOS DEL SERVICIO MURCIANO DE SALUD (SMS) PARA EL PERÍODO: 21/12/2007-22/12/2008

1.A) DERECHOS RECONOCIDOS

DESCRIPCIÓN	CONTRAIDO PREVIO		CONTRAIDO SIMULTÁNEO		TOTAL DERECHOS RECONOCIDOS
	INGRESO DIRECTO	INGRESO RECIBO	AUTO LIQUIDACIONES	SIN CONTRAIDO PREVIO	
LIQUIDACIONES PENDIENTES DE COBRO A 1 DE ENERO:					
CANONES Y OTROS INGRESOS	36.389,76				36.389,76
PRESTACION SERVICIO SANITARIO	391.092,53				391.092,53
PROCESAMIENTO HEMODERIVADOS	6.320,99				6.320,99
TASAS SMS	2.008,90				2.008,90
TOTAL PENDIENTE DE COBRO A 1 DE ENERO DE 2008 (Ingreso por RECIBO e Ingreso DIRECTO)	435.812,18				435.812,18
AJUSTE DE SALDO INICIAL POR AUDITORÍA DE CUENTAS DE TIPO 450 Y 452	0,00				0,00
TOTAL LIQUIDACIONES PTES. DE COBRO A 1 DE ENERO (Ing. por RECIBO e Ing. DIRECTO)	435.812,18				435.812,18
LIQUIDACIONES PRACTICADAS DURANTE EL EJERCICIO:					
CANONES Y OTROS INGRESOS	18.772,97				18.772,97
PRESTACION SERVICIO SANITARIO	445.382,51				445.382,51
PROCESAMIENTO HEMODERIVADOS	0,00				0,00
TASAS SMS	19.790,84				19.790,84
TOTAL LIQUIDACIONES PRACTICADAS EN EL EJERCICIO 2008 (ING.RECIBO + ING. DIRECTO)	483.946,32				483.946,32
TOTAL GENERAL (LIQUIDACIONES PTES Y PRACTICADAS DURANTE EL EJERCICIO 2008)	919.758,50				919.758,50

EJERCICIO 2008

ESTADO DE LA GESTIÓN DE RECURSOS ADMINISTRADOS DEL SERVICIO MURCIANO DE SALUD (SMS) PARA EL PERÍODO: 21/12/2007-22/12/2008

1.B) DERECHOS RECONOCIDOS NETOS

DESCRIPCIÓN	TOTAL DERECHOS RECONOCIDOS	ANULACIÓN DE LIQUIDACIONES		ANULACIONES POR DEVOLUCIONES DE INGRESOS	TOTAL DERECHOS ANULADOS	TOTAL DERECHOS RECONOCIDOS NETOS
		INGRESO DIRECTO	INGRESO RECIBO			
CANONES Y OTROS INGRESOS	55.162,73	225,07			225,07	54.937,66
PRESTACION SERVICIO SANITARIO	836.475,04	1.090,13			1.090,13	835.384,91
PROCESAMIENTO HEMODERIVADOS	6.320,99	0,00			0,00	6.320,99
TASAS SMS	21.799,74	0,00			0,00	21.799,74
TOTAL GENERAL	919.758,50	1.315,20			1.315,20	918.443,30

ah



EJERCICIO 2008

ESTADO DE LA GESTIÓN DE RECURSOS ADMINISTRADOS DEL SERVICIO MURCIANO DE SALUD (SMS), PARA EL PERIODO: 21/12/2007-22/12/2008

1.C) RECAUDACIÓN NETA

DESCRIPCIÓN	RECAUDACIÓN TOTAL				DEVOLUCIONES DE INGRESOS	TOTAL RECAUDACIÓN NETA
	INGRESO DIRECTO	INGRESO RECIBO	AUTO-LIQUIDACIONES	SIN CONTRAÍDO PREVIO		
CANONES Y OTROS INGRESOS	34.357,56					34.357,56
PRESTACION SERVICIO SANITARIO	265.886,90					265.886,90
PROCESAMIENTO HEMODERIVADOS	0,00					0,00
TASAS SMS	17.701,57					17.701,57
TOTAL GENERAL	317.946,03					317.946,03

EJERCICIO 2008

ESTADO DE LA GESTIÓN DE RECURSOS ADMINISTRADOS DEL SERVICIO MURCIANO DE SALUD (SMS), PARA EL PERIODO: 21/12/2007-22/12/2008

1.D) DERECHOS PENDIENTES DE COBRO

DESCRIPCIÓN	DERECHOS RECONOCIDOS NETOS	RECAUDACIÓN NETA	CANCELACIONES						TOTAL DERECHOS CANCELADOS	TOTAL DERECHOS PENDIENTES DE COBRO A 31 DE DICIEMBRE
			POR COBRO EN ESPECIE		POR PRESCRIPCIÓN		POR INSOLVENCIAS Y OTRAS CAUSAS			
			INGRESO DIRECTO	INGRESO RECIBO	INGRESO DIRECTO	INGRESO RECIBO	INGRESO DIRECTO	INGRESO RECIBO		
CANONES Y OTROS INGRESOS	54.937,66	34.357,56					3.425,45	3.425,45	17.154,65	
PRESTACION SERVICIO SANITARIO	835.384,91	265.886,90					42.765,89	42.765,89	526.732,12	
PROCESAMIENTO HEMODERIVADOS	6.320,99	0,00					0,00	0,00	6.320,99	
TASAS SMS	21.799,74	17.701,57					1.721,26	1.721,26	2.376,91	
TOTAL GENERAL	918.443,30	317.946,03					47.912,60	47.912,60	552.584,67	

EJERCICIO 2008

ESTADO DE LA GESTIÓN DE RECURSOS ADMINISTRADOS DEL SERVICIO MURCIANO DE SALUD (SMS), PARA EL PERIODO: 21/12/2007-22/12/2008

2) ESTADO DE DEVOLUCIÓN DE INGRESOS

DESCRIPCIÓN	DEVOLUCIONES PENDIENTES DE PAGO A 1 DE ENERO		AJUSTE SALDO INICIAL	DEVOLUCIONES RECONOCIDAS DURANTE EL EJERCICIO	DEVOLUCIONES RECONOCIDAS DURANTE EL EJERCICIO	DEVOLUCIONES PAGADAS DURANTE EL EJERCICIO	TOTAL DEVOLUCIONES PENDIENTES DE PAGO A 31 DE DICIEMBRE
	INGRESO DIRECTO	INGRESO RECIBO					

Nota: Sin datos registrables.

cmr



EJERCICIO 2008

ESTADO DE LA GESTIÓN DE RECURSOS ADMINISTRADOS DEL SERVICIO MURCIANO DE SALUD (SMS) PARA EL PERIODO: 21/12/2007-22/12/2008

3) ESTADO DE SALDOS PENDIENTES DE COBRO SEGÚN SU GRADO DE EXIGIBILIDAD

CONCEPTO	PENDIENTE DE NOTIFICAR		SUSPENDIDOS		SOLICITADO / APLAZAMIENTO O FRACCIONAMIENTO		CONCEDIDO / APLAZAMIENTO O FRACCIONAMIENTO		EN PERIODO VOLUNTARIO		EN PERIODO EJECUTIVO		TOTAL	
	Nº DE LIQUIDS.	IMPORTE	Nº DE LIQUIDS.	IMPORTE	Nº DE LIQUIDS.	IMPORTE	Nº DE LIQUIDS.	IMPORTE	Nº DE LIQUIDS.	IMPORTE	Nº DE LIQUIDS.	IMPORTE	NÚMERO DE LIQUIDACIONES	IMPORTE

Nota: Sin datos registrables.

EJERCICIO 2008

ESTADO DE LA GESTIÓN DE RECURSOS ADMINISTRADOS DEL SERVICIO MURCIANO DE SALUD (SMS) PARA EL PERIODO: 21/12/2007-22/12/2008

4) ESTADO DE LAS OBLIGACIONES DERIVADAS DE LA GESTIÓN DE LOS RECURSOS

DESCRIPCIÓN	SALDO PENDIENTE DE PAGO A 1 DE ENERO	RECAUDACIÓN LÍQUIDA OBTENIDA DURANTE EL EJERCICIO	REINTEGROS EFECTUADOS POR EL TITULAR DE LOS RECURSOS	TOTAL A PAGAR	PAGOS REALIZADOS DURANTE EL EJERCICIO	SALDO PENDIENTE DE PAGO A 31 DE DICIEMBRE
RECAUDACIÓN LÍQUIDA EJERCICIO 2007	26.950,24	0,00	0,00	26.950,24	26.950,24	0,00
Incluye: El Resultado Neto de la Liquidación Ordinaria correspondiente al mes de Diciembre de 2007.						
RECAUDACIÓN LÍQUIDA EJERCICIO 2008	0,00	276.217,65	0,00	276.217,65	267.551,96	8.665,69
Incluye: El Resultado Neto de las Liquidaciones Ordinarias correspondientes al ejercicio 2008 (de Enero a Diciembre 2008).						
TOTALES	26.950,24	276.217,65	0,00	303.167,89	294.502,20	8.665,69

Nota: El Saldo Pendiente de Pago a 31 de diciembre del Estado Informativo 4, Informa del importe neto resultante de la Liquidación Ordinaria practicada a este Organismo Público en el mes de diciembre de 2008.

EJERCICIO 2008

ESTADO DE LA GESTIÓN DE RECURSOS ADMINISTRADOS DEL SERVICIO MURCIANO DE SALUD (SMS) PARA EL PERIODO: 21/12/2007-22/12/2008

5) ESTADO DE CUENTAS CORRIENTES EN EFECTIVO

DESCRIPCIÓN	SALDO PENDIENTE DE PAGO A 1 DE ENERO		PAGOS	RECAUDACIÓN LÍQUIDA OBTENIDA	SALDO PENDIENTE DE PAGO A 31 DE DICIEMBRE	
	SALDO DEUDOR	SALDO ACREEDOR			SALDO DEUDOR	SALDO ACREEDOR

Nota: El Estado Informativo 5, tan sólo registra operaciones en aquellos Organismos, Entes o Entidades que perciban Anticipos a Cuenta por parte de la Agencia Regional de Recaudación.



Original



EJERCICIO 2008

ESTADO DE LA GESTIÓN DE RECURSOS ADMINISTRADOS DE LA ENTIDAD REGNAL DE SANEAMIENTO Y DEPURACIÓN DE AGUAS RESID. DE LA REGIÓN DE MURCIA (ESAMUR) PARA EL PERIODO: 21/12/2007-22/12/2008

1.A) DERECHOS RECONOCIDOS

DESCRIPCIÓN	CONTRATO PREVIO		CONTRATO SIMULTÁNEO		TOTAL DERECHOS RECONOCIDOS
	INGRESO DIRECTO	INGRESO RECIBO	AUTO LIQUIDACIONES	SIN CONTRATO PREVIO	
LIQUIDACIONES PENDIENTES DE COBRO A 1 DE ENERO:					
CANON DE SANEAMIENTO		814.528,92			814.528,92
TOTAL PENDIENTE DE COBRO A 1 DE ENERO DE 2008 (Ingreso por RECIBO e Ingreso DIRECTO)		814.528,92			814.528,92
AJUSTE DE SALDO INICIAL POR AUDITORÍA DE CUENTAS DE TIPO 450 Y 452		0,00			0,00
TOTAL LIQUIDACIONES PTES. DE COBRO A 1 DE ENERO (Ing. por RECIBO e Ing. DIRECTO)		814.528,92			814.528,92
LIQUIDACIONES PRACTICADAS DURANTE EL EJERCICIO:					
CANON DE SANEAMIENTO		2.732.159,82			2.732.159,82
TOTAL LIQUIDACIONES PRACTICADAS EN EL EJERCICIO 2008 (ING.RECIBO + ING. DIRECTO)		2.732.159,82			2.732.159,82
TOTAL GENERAL (LIQUIDACIONES PTES Y PRACTICADAS DURANTE EL EJERCICIO 2008)		3.546.688,74			3.546.688,74

EJERCICIO 2008

ESTADO DE LA GESTIÓN DE RECURSOS ADMINISTRADOS DE LA ENTIDAD REGNAL DE SANEAMIENTO Y DEPURACIÓN DE AGUAS RESID. DE LA REGIÓN DE MURCIA (ESAMUR) PARA EL PERIODO: 21/12/2007-22/12/2008

1.B) DERECHOS RECONOCIDOS NETOS

DESCRIPCIÓN	TOTAL DERECHOS RECONOCIDOS	ANULACION DE LIQUIDACIONES		ANULACIONES POR DEVOLUCIONES DE INGRESOS	TOTAL DERECHOS ANULADOS	TOTAL DERECHOS RECONOCIDOS NETOS
		INGRESO DIRECTO	INGRESO RECIBO			
CANON DE SANEAMIENTO	3.546.688,74					3.546.688,74
TOTAL GENERAL	3.546.688,74					3.546.688,74

EJERCICIO 2008

ESTADO DE LA GESTIÓN DE RECURSOS ADMINISTRADOS DE LA ENTIDAD REGNAL DE SANEAMIENTO Y DEPURACIÓN DE AGUAS RESID. DE LA REGIÓN DE MURCIA (ESAMUR) PARA EL PERIODO: 21/12/2007-22/12/2008

1.C) RECAUDACIÓN NETA

DESCRIPCIÓN	RECAUDACIÓN TOTAL				DEVOLUCIONES DE INGRESOS	TOTAL RECAUDACIÓN NETA
	INGRESO DIRECTO	INGRESO RECIBO	AUTO LIQUIDACIONES	SIN CONTRATO PREVIO		
CANON DE SANEAMIENTO		1.026.993,18				1.026.993,18
TOTAL GENERAL		1.026.993,18				1.026.993,18



am



EJERCICIO 2008

ESTADO DE LA GESTIÓN DE RECURSOS ADMINISTRADOS DE LA ENTIDAD REGNAL DE SANEAMIENTO Y DEPURACIÓN DE AGUAS RESID. DE LA REGIÓN DE MURCIA (ESAMUR), PARA EL PERIODO: 21/12/2007-22/12/2008

1.D) DERECHOS PENDIENTES DE COBRO

DESCRIPCIÓN	DERECHOS RECONOCIDOS NETOS	RECAUDACIÓN NETA	CANCELACIONES						TOTAL DERECHOS CANCELADOS	TOTAL DERECHOS PENDIENTES DE COBRO A 31 DE DICIEMBRE
			POR COBRO EN ESPECIE		POR PRESCRIPCIÓN		POR INSOLVENCIAS Y OTRAS CAUSAS			
			INGRESO DIRECTO	INGRESO RECIBO	INGRESO DIRECTO	INGRESO RECIBO	INGRESO DIRECTO	INGRESO RECIBO		
CANON DE SANEAMIENTO	3.546.688,74	1.026.993,18						206.508,98	206.508,98	2.313.186,58
TOTAL GENERAL	3.546.688,74	1.026.993,18						206.508,98	206.508,98	2.313.186,58

EJERCICIO 2008

ESTADO DE LA GESTIÓN DE RECURSOS ADMINISTRADOS DE LA ENTIDAD REGNAL DE SANEAMIENTO Y DEPURACIÓN DE AGUAS RESID. DE LA REGIÓN DE MURCIA (ESAMUR), PARA EL PERIODO: 21/12/2007-22/12/2008

2) ESTADO DE DEVOLUCIÓN DE INGRESOS

DESCRIPCIÓN	DEVOLUCIONES PENDIENTES DE PAGO A 1 DE ENERO		AJUSTE SALDO INICIAL	DEVOLUCIONES RECONOCIDAS DURANTE EL EJERCICIO	DEVOLUCIONES RECONOCIDAS DURANTE EL EJERCICIO	DEVOLUCIONES PAGADAS DURANTE EL EJERCICIO	TOTAL DEVOLUCIONES PENDIENTES DE PAGO A 31 DE DICIEMBRE
	INGRESO DIRECTO	INGRESO RECIBO					

Nota: Sin datos registrables.

EJERCICIO 2008

ESTADO DE LA GESTIÓN DE RECURSOS ADMINISTRADOS DE LA ENTIDAD REGNAL DE SANEAMIENTO Y DEPURACIÓN DE AGUAS RESID. DE LA REGIÓN DE MURCIA (ESAMUR), PARA EL PERIODO: 21/12/2007-22/12/2008

3) ESTADO DE SALDOS PENDIENTES DE COBRO SEGÚN SU GRADO DE EXIGIBILIDAD

CONCEPTO	PENDIENTE DE NOTIFICAR		SUSPENDIDOS		SOLICITADO APLAZAMIENTO O FRACCIONAMIENTO		CONCEDIDO APLAZAMIENTO O FRACCIONAMIENTO		EN PERIODO VOLUNTARIO		EN PERIODO EJECUTIVO		TOTAL	
	Nº DE LIQUIDS.	IMPORTE	Nº DE LIQUIDS.	IMPORTE	Nº DE LIQUIDS.	IMPORTE	Nº DE LIQUIDS.	IMPORTE	Nº DE LIQUIDS.	IMPORTE	Nº DE LIQUIDS.	IMPORTE	NÚMERO DE LIQUIDACIONES	IMPORTE

Nota: Sin datos registrables.

[Handwritten signature]



CUENTA GENERAL 2008



EJERCICIO 2008

ESTADO DE LA GESTIÓN DE RECURSOS ADMINISTRADOS DE LA ENTIDAD REGIVAL DE SANAMIENTO Y DEPURACIÓN DE AGUAS RESID. DE LA REGIÓN DE MURCIA (ESAMUR), PARA EL PERÍODO: 21/12/2007-22/12/2008

4) ESTADO DE LAS OBLIGACIONES DERIVADAS DE LA GESTIÓN DE LOS RECURSOS

DESCRIPCIÓN	SALDO PENDIENTE DE PAGO A 31 DE ENERO	RECAUDACIÓN OBTENIDA DURANTE EL EJERCICIO	RECAUDACIÓN OBTENIDA DURANTE EL EJERCICIO	RENTAS Y PRODUCTOS DE LA GESTIÓN	RENTAS Y PRODUCTOS DE LA GESTIÓN	RENTAS Y PRODUCTOS DE LA GESTIÓN	RENTAS Y PRODUCTOS DE LA GESTIÓN	TOTAL A PAGAR	PAGOS REALIZADOS DURANTE EL EJERCICIO	SALDO PENDIENTE DE PAGO A 31 DE DICIEMBRE
RECAUDACIÓN LÍQUIDA EJERCICIO 2007	7.642,77	0,00	0,00	0,00	0,00	0,00	0,00	7.642,77	7.642,77	0,00
Incluye: El Resultado Neto de la Liquidación Ordinaria correspondiente al mes de Diciembre de 2007.										
RECAUDACIÓN LÍQUIDA EJERCICIO 2008	0,00	79.338,28	79.338,28	0,00	0,00	0,00	0,00	79.338,28	79.338,28	0,00
Incluye: El Resultado Neto de las Liquidaciones Ordinarias correspondientes al ejercicio 2008 (de Enero a Diciembre 2008).										
TOTALES	7.642,77	79.338,28	79.338,28	0,00	0,00	0,00	0,00	86.981,05	86.981,05	0,00

Nota: El Saldo Pendiente de Pago a 31 de diciembre del Estado Informativo 4, recoge el importe neto resultante de la Liquidación Ordinaria practicada a este Organismo Público en el mes de diciembre de 2008.

EJERCICIO 2008

ESTADO DE LA GESTIÓN DE RECURSOS ADMINISTRADOS DE LA ENTIDAD REGIVAL DE SANAMIENTO Y DEPURACIÓN DE AGUAS RESID. DE LA REGIÓN DE MURCIA (ESAMUR), PARA EL PERÍODO: 21/12/2007-22/12/2008

5) ESTADO DE CUENTAS CORRIENTES EN EFECTIVO

DESCRIPCIÓN	SALDO PENDIENTE DE PAGO A 31 DE ENERO	PAGOS	RECAUDACIÓN LÍQUIDA OBTENIDA	SALDO PENDIENTE DE PAGO A 31 DE DICIEMBRE
	SALDO DEUDOR	SALDO A CREDITOR		SALDO DEUDOR
				SALDO A CREDITOR

Nota: El Estado Informativo 5, tan sólo registra operaciones en aquellos Organismos, Entes o Entidades que perciban Anticipos a Cuenta por parte de la Agencia Regional de Recaudación.



[Handwritten signature]



EJERCICIO 2008

ESTADO DE LA GESTIÓN DE RECURSOS ADMINISTRADOS DEL CONSORCIO PARA LA GESTIÓN DE RESIDUOS SÓLIDOS DE LA REGIÓN DE MURCIA (COGERSOL), PARA EL PERÍODO: 21/12/2007-22/12/2008

1.A) DERECHOS RECONOCIDOS

DESCRIPCIÓN	CONTRAÍDO PREVIO		CONTRAÍDO SIMULTÁNEO		TOTAL DERECHOS RECONOCIDOS
	INGRESO DIRECTO	INGRESO RECIBO	AUTOLIQUIDACIONES	SIN CONTRATO PREVIO	
LIQUIDACIONES PENDIENTES DE COBRO A 1 DE ENERO:					
TOTAL PENDIENTE DE COBRO A 1 DE ENERO DE 2008 (Ingreso por RECIBO e Ingreso DIRECTO)					
AJUSTE DE SALDO INICIAL POR AUDITORÍA DE CUENTAS DE TIPO 450 Y 452					
TOTAL LIQUIDACIONES PTES. DE COBRO A 1 DE ENERO (Ing. por RECIBO e Ing. DIRECTO)					
LIQUIDACIONES PRACTICADAS DURANTE EL EJERCICIO:					
APORTACION AYUNTAMIENTOS		3.327.043,65			3.327.043,65
COSTAS/INTERESES COGERSOL		166.352,18			166.352,18
TOTAL LIQUIDACIONES PRACTICADAS EN EL EJERCICIO 2008 (ING.RECIBO + ING. DIRECTO)		3.493.395,83			3.493.395,83
TOTAL GENERAL (LIQUIDACIONES PTES Y PRACTICADAS DURANTE EL EJERCICIO 2008)					3.493.395,83

EJERCICIO 2008

ESTADO DE LA GESTIÓN DE RECURSOS ADMINISTRADOS DEL CONSORCIO PARA LA GESTIÓN DE RESIDUOS SÓLIDOS DE LA REGIÓN DE MURCIA (COGERSOL), PARA EL PERÍODO: 21/12/2007-22/12/2008

1.B) DERECHOS RECONOCIDOS NETOS

DESCRIPCIÓN	TOTAL DERECHOS RECONOCIDOS	ANULACION DE LIQUIDACIONES		ANULACIONES POR DEVOLUCIONES DE INGRESOS	TOTAL DERECHOS ANULADOS	TOTAL DERECHOS RECONOCIDOS NETOS
		INGRESO DIRECTO	INGRESO RECIBO			
APORTACION AYUNTAMIENTOS	3.327.043,65					3.327.043,65
COSTAS/INTERESES COGERSOL	166.352,18					166.352,18
TOTAL GENERAL	3.493.395,83					3.493.395,83

EJERCICIO 2008

ESTADO DE LA GESTIÓN DE RECURSOS ADMINISTRADOS DEL CONSORCIO PARA LA GESTIÓN DE RESIDUOS SÓLIDOS DE LA REGIÓN DE MURCIA (COGERSOL), PARA EL PERÍODO: 21/12/2007-22/12/2008

1.C) RECAUDACIÓN NETA

DESCRIPCIÓN	RECAUDACIÓN TOTAL				DEVOLUCIONES DE INGRESOS	TOTAL RECAUDACIÓN NETA
	INGRESO DIRECTO	INGRESO RECIBO	AUTOLIQUIDACIONES	SIN CONTRATO PREVIO		
APORTACION AYUNTAMIENTOS		1.924.873,17				1.924.873,17
COSTAS/INTERESES COGERSOL		121.992,44				121.992,44
TOTAL GENERAL		2.046.865,61				2.046.865,61



EJERCICIO 2008

ESTADO DE LA GESTIÓN DE RECURSOS ADMINISTRADOS DEL CONSORCIO PARA LA GESTIÓN DE RESIDUOS SÓLIDOS DE LA REGIÓN DE MURCIA (COGERSOL), PARA EL PERIODO: 21/12/2007-22/12/2008

1.D) DERECHOS PENDIENTES DE COBRO

DESCRIPCIÓN	DERECHOS RECONOCIDOS NETOS	RECAUDACIÓN NETA	CANCELACIONES						TOTAL DERECHOS CANCELADOS	TOTAL DERECHOS PENDIENTES DE COBRO A 31 DE DICIEMBRE
			POR COBRO EN ESPECIE		POR PRESCRIPCIÓN		POR INSOLVENCIAS Y OTRAS CAUSAS			
			INGRESO DIRECTO	INGRESO RECIBO	INGRESO DIRECTO	INGRESO RECIBO	INGRESO DIRECTO	INGRESO RECIBO		
APORTACION AYUNTAMIENTOS	3.327.043,65	1.924.873,17							1.402.170,48	
COSTAS/INTERESES COGERSOL	166.352,18	121.992,44							44.359,74	
TOTAL GENERAL	3.493.395,83	2.046.865,61							1.446.530,22	

EJERCICIO 2008

ESTADO DE LA GESTIÓN DE RECURSOS ADMINISTRADOS DEL CONSORCIO PARA LA GESTIÓN DE RESIDUOS SÓLIDOS DE LA REGIÓN DE MURCIA (COGERSOL), PARA EL PERIODO: 21/12/2007-22/12/2008

2) ESTADO DE DEVOLUCIÓN DE INGRESOS

DESCRIPCIÓN	DEVOLUCIONES PENDIENTES DE PAGO A 1 DE ENERO			AJUSTE SALDO INICIAL	DEVOLUCIONES RECONOCIDAS DURANTE EL EJERCICIO	DEVOLUCIONES RECONOCIDAS DURANTE EL EJERCICIO	DEVOLUCIONES PAGADAS DURANTE EL EJERCICIO	TOTAL DEVOLUCIONES PENDIENTES DE PAGO A 31 DE DICIEMBRE
	INGRESO DIRECTO		INGRESO RECIBO					

Nota: Sin datos registrables.

EJERCICIO 2008

ESTADO DE LA GESTIÓN DE RECURSOS ADMINISTRADOS DEL CONSORCIO PARA LA GESTIÓN DE RESIDUOS SÓLIDOS DE LA REGIÓN DE MURCIA (COGERSOL), PARA EL PERIODO: 21/12/2007-22/12/2008

3) ESTADO DE SALDOS PENDIENTES DE COBRO SEGÚN SU GRADO DE EXIGIBILIDAD

CONCEPTO	PENDIENTE DE NOTIFICAR		SUSPENDIDOS		SOLICITADO APLAZAMIENTO O FRACCIONAMIENTO		CONCEDIDO APLAZAMIENTO O FRACCIONAMIENTO		EN PERIODO VOLUNTARIO		EN PERIODO EJECUTIVO		TOTAL	
	Nº. DE LIQUIDOS	IMPORTE	Nº. DE LIQUIDOS	IMPORTE	Nº. DE LIQUIDOS	IMPORTE	Nº. DE LIQUIDOS	IMPORTE	Nº. DE LIQUIDOS	IMPORTE	Nº. DE LIQUIDOS	IMPORTE	NÚMERO DE LIQUIDACIONES	IMPORTE

Nota: Sin datos registrables.

CAH



EJERCICIO 2008

ESTADO DE LA GESTIÓN DE RECURSOS ADMINISTRADOS DEL CONSORCIO PARA LA GESTIÓN DE RESIDUOS SÓLIDOS DE LA REGIÓN DE MURCIA (COGERSOL), PARA EL PERÍODO: 21/12/2007-22/12/2008

4) ESTADO DE LAS OBLIGACIONES DERIVADAS DE LA GESTIÓN DE LOS RECURSOS

DESCRIPCIÓN	SALDO PENDIENTE DE PAGO A 1 DE ENERO	RECAUDACIÓN LÍQUIDA OBTENIDA DURANTE EL EJERCICIO	REINTEGROS EFECTUADOS POR EL TITULAR DE LOS RECURSOS	TOTAL A PAGAR	PAGOS REALIZADOS DURANTE EL EJERCICIO	SALDO PENDIENTE DE PAGO A 31 DE DICIEMBRE
RECAUDACIÓN LÍQUIDA EJERCICIO 2007	0,00	0,00	0,00	0,00	0,00	0,00
Incluye: El Resultado Neto de la Liquidación Ordinaria correspondiente al mes de Diciembre de 2007.						
RECAUDACIÓN LÍQUIDA EJERCICIO 2008	0,00	2.685.209,33	0,00	2.685.209,33	2.567.937,06	117.272,27
Incluye: El Resultado Neto de las Liquidaciones Ordinarias correspondientes al ejercicio 2008 (de Enero a Diciembre 2008).						
TOTALES	0,00	2.685.209,33	0,00	2.685.209,33	2.567.937,06	117.272,27

Nota: El Saldo Pendiente de Pago a 31 de diciembre del Estado Informativo 4, recoge el importe neto resultante de la Liquidación Ordinaria practicada a este Organismo Público en el mes de diciembre de 2008.

EJERCICIO 2008

ESTADO DE LA GESTIÓN DE RECURSOS ADMINISTRADOS DEL CONSORCIO PARA LA GESTIÓN DE RESIDUOS SÓLIDOS DE LA REGIÓN DE MURCIA (COGERSOL), PARA EL PERÍODO: 21/12/2007-22/12/2008

5) ESTADO DE CUENTAS CORRIENTES EN EFECTIVO

DESCRIPCIÓN	SALDO PENDIENTE DE PAGO A 1 DE ENERO		PAGOS	RECAUDACIÓN LÍQUIDA OBTENIDA	SALDO PENDIENTE DE PAGO A 31 DE DICIEMBRE	
	SALDO DEUDOR	SALDO ACREEDOR			SALDO DEUDOR	SALDO ACREEDOR

Nota: El Estado Informativo 5, tan sólo registra operaciones en aquellos Organismos, Entes o Entidades que perciban Anticipos a Cuenta por parte de la Agencia Regional de Recaudación.



EJERCICIO 2008

ESTADO DE LA GESTIÓN DE RECURSOS ADMINISTRADOS DE LA ASAMBLEA REGIONAL DE MURCIA PARA EL PERIODO: 21/12/2007-22/12/2008

1.A) DERECHOS RECONOCIDOS

DESCRIPCIÓN	CONTRAÍDO PREVIO		CONTRAÍDO SIMULTÁNEO		TOTAL DERECHOS RECONOCIDOS
	INGRESO DIRECTO	INGRESO RECIBO	AUTOLIQUIDACIONES	SIN CONTRAÍDO PREVIO	
LIQUIDACIONES PENDIENTES DE COBRO A 1 DE ENERO:					
TASACIÓN DE COSTAS		5.816,40			5.816,40
TOTAL PENDIENTE DE COBRO A 1 DE ENERO DE 2008 (Ingreso por RECIBO e Ingreso DIRECTO)		5.816,40			5.816,40
AJUSTE DE SALDO INICIAL POR AUDITORÍA DE CUENTAS DE TIPO 450 Y 452					0,00
TOTAL LIQUIDACIONES PTES. DE COBRO A 1 DE ENERO (Ing. por RECIBO e Ing. DIRECTO)		5.816,40			5.816,40
LIQUIDACIONES PRACTICADAS DURANTE EL EJERCICIO:					
TASACIÓN DE COSTAS					
TOTAL LIQUIDACIONES PRACTICADAS EN EL EJERCICIO 2008 (ING.RECIBO + ING. DIRECTO)					0,00
TOTAL GENERAL (LIQUIDACIONES PTES Y PRACTICADAS DURANTE EL EJERCICIO 2008)		5.816,40			5.816,40

EJERCICIO 2008

ESTADO DE LA GESTIÓN DE RECURSOS ADMINISTRADOS DEL INSTITUTO DE FOMENTO DE LA REGIÓN DE MURCIA (INFO) PARA EL PERIODO: 21/12/2007-22/12/2008

1.B) DERECHOS RECONOCIDOS NETOS

DESCRIPCIÓN	TOTAL DERECHOS RECONOCIDOS	ANULACIÓN DE LIQUIDACIONES		ANULACIONES POR DEVOLUCIONES DE INGRESOS	TOTAL DERECHOS ANULADOS	TOTAL DERECHOS RECONOCIDOS NETOS
		INGRESO DIRECTO	INGRESO RECIBO			
TASACION DE COSTAS	5.816,40					5.816,40
TOTAL GENERAL	5.816,40					5.816,40

EJERCICIO 2008

ESTADO DE LA GESTIÓN DE RECURSOS ADMINISTRADOS DE LA ASAMBLEA REGIONAL DE MURCIA PARA EL PERIODO: 21/12/2007-22/12/2008

1.C) RECAUDACIÓN NETA

DESCRIPCIÓN	RECAUDACIÓN TOTAL				DEVOLUCIONES DE INGRESOS	TOTAL RECAUDACIÓN NETA
	INGRESO DIRECTO	INGRESO RECIBO	AUTOLIQUIDACIONES	SIN CONTRAÍDO PREVIO		
TASACION DE COSTAS						0,00
TOTAL GENERAL						0,00



EJERCICIO 2008

ESTADO DE LA GESTIÓN DE RECURSOS ADMINISTRADOS DE LA ASAMBLEA REGIONAL DE MURCIA PARA EL PERIODO: 21/12/2007-22/12/2008

1.D) DERECHOS PENDIENTES DE COBRO

DESCRIPCIÓN	DERECHOS RECONOCIDOS NETOS	RECAUDACIÓN NETA	CANCELACIONES						TOTAL DERECHOS CANCELADOS	TOTAL DERECHOS PENDIENTES DE COBRO A 31 DE DICIEMBRE
			POR COBRO EN ESPECIE		POR PRESCRIPCIÓN		POR INSOLVENCIAS Y OTRAS CAUSAS			
			INGRESO DIRECTO	INGRESO RECIBO	INGRESO DIRECTO	INGRESO RECIBO	INGRESO DIRECTO	INGRESO RECIBO		
TASACION DE COSTAS	5.816,40	0,00							5.816,40	
TOTAL GENERAL	5.816,40	0,00							5.816,40	

EJERCICIO 2008

ESTADO DE LA GESTIÓN DE RECURSOS ADMINISTRADOS DE LA ASAMBLEA REGIONAL DE MURCIA PARA EL PERIODO: 21/12/2007-22/12/2008

2) ESTADO DE DEVOLUCIÓN DE INGRESOS

DESCRIPCIÓN	DEVOLUCIONES PENDIENTES DE PAGO A 1 DE ENERO		AJUSTE SALDO INICIAL	DEVOLUCIONES RECONOCIDAS DURANTE EL EJERCICIO	DEVOLUCIONES RECONOCIDAS DURANTE EL EJERCICIO	DEVOLUCIONES PAGADAS DURANTE EL EJERCICIO	TOTAL DEVOLUCIONES PENDIENTES DE PAGO A 31 DE DICIEMBRE
	INGRESO DIRECTO	INGRESO RECIBO					

Nota: Sin datos registrables.

EJERCICIO 2008

ESTADO DE LA GESTIÓN DE RECURSOS ADMINISTRADOS DE LA ASAMBLEA REGIONAL DE MURCIA PARA EL PERIODO: 21/12/2007-22/12/2008


3) ESTADO DE SALDOS PENDIENTES DE COBRO SEGÚN SU GRADO DE EXIGIBILIDAD

CONCEPTO	PENDIENTE DE NOTIFICAR		SUSPENDIDOS		SOLICITADO APLAZAMIENTO O FRACCIONAMIENTO		CONCEDIDO APLAZAMIENTO O FRACCIONAMIENTO		EN PERIODO VOLUNTARIO		EN PERIODO EJECUTIVO		TOTAL	
	Nº. DE LIQUIDS.	IMPORTE	Nº. DE LIQUIDS.	IMPORTE	Nº. DE LIQUIDS.	IMPORTE	Nº. DE LIQUIDS.	IMPORTE	Nº. DE LIQUIDS.	IMPORTE	Nº. DE LIQUIDS.	IMPORTE	NÚMERO DE LIQUIDACIONES	IMPORTE

Nota: Sin datos registrables.



Handwritten signature



CUENTA GENERAL 2008



EJERCICIO 2008

ESTADO DE LA GESTIÓN DE RECURSOS ADMINISTRADOS DE LA ASAMBLEA REGIONAL DE MURCIA PARA EL PERÍODO: 21/12/2007-22/12/2008

4) ESTADO DE LAS OBLIGACIONES DERIVADAS DE LA GESTIÓN DE LOS RECURSOS

DESCRIPCIÓN	SALDO PENDIENTE DE PAGOS A 31 DE ENERO	RECAUDACIÓN LÍQUIDA OBTENIDA DURANTE EL EJERCICIO	RECURSOS EFECTUADOS POR EL TITULAR DE LOS RECURSOS	TOTAL A PAGAR	PAGOS REALIZADOS DURANTE EL EJERCICIO	SALDO PENDIENTE DE PAGOS A 31 DE DICIEMBRE
RECAUDACIÓN LÍQUIDA EJERCICIO 2007	0,00	0,00	0,00	0,00	0,00	0,00
Incluye: El Resultado Neto de la Liquidación Ordinaria correspondiente al mes de Diciembre de 2007.						
RECAUDACIÓN LÍQUIDA EJERCICIO 2008	0,00	61,29	0,00	61,29	61,29	0,00
Incluye: El Resultado Neto de las Liquidaciones Ordinarias correspondientes al ejercicio 2008 (de Enero a Diciembre 2008).						
TOTALES	0,00	61,29	0,00	61,29	61,29	0,00

Nota: El Saldo Pendiente de Pago a 31 de diciembre del Estado Informativo 4, recoge el importe neto resultante de la Liquidación Ordinaria practicada a esta Institución Autonómica en el mes de diciembre de 2008.

EJERCICIO 2008

ESTADO DE LA GESTIÓN DE RECURSOS ADMINISTRADOS DE LA ASAMBLEA REGIONAL DE MURCIA PARA EL PERÍODO: 31/12/2007-31/12/2008

5) ESTADO DE CUENTAS CORRIENTES EN EFECTIVO

DESCRIPCIÓN	SALDO PENDIENTE DE PAGO A 1 DE ENERO	PAGOS	RECAUDACIÓN LÍQUIDA OBTENIDA	SALDO PENDIENTE DE PAGO A 31 DE DICIEMBRE
SALDO DEUDOR				SALDO DEUDOR
SALDO ACREDOR				SALDO ACREDOR

Nota: El Estado Informativo 5, tan sólo registra operaciones en aquellos Organismos, Entes o Entidades que perciban Anticipos a Cuenta por parte de la Agencia Regional de Recaudación.



Ortiz



EJERCICIO 2008

ESTADO DE LA GESTIÓN DE RECURSOS ADMINISTRADOS DEL ORGANISMO PAGADOR DE LA CARM FEOGA-GARANTIA PARA EL PERIODO 21/12/2007-22/12/2008

1.A) DERECHOS RECONOCIDOS

DESCRIPCIÓN	CONTRATO PREVIO		CONTRATO SIMULTANEO		TOTAL DERECHOS RECONOCIDOS
	INGRESO DIRECTO	INGRESO RECIBO	AUTOLIQUIDACIONES	SIN CONTRATO PREVIO	
LIQUIDACIONES PENDIENTES DE COBRO A 1 DE ENERO:					
LIQUIDACIONES DEUDAS FEOGA		247.274,01			247.274,01
TOTAL PENDIENTE DE COBRO A 1 DE ENERO DE 2008 (Ingreso por RECIBO e Ingreso DIRECTO)		247.274,01			247.274,01
AJUSTE DE SALDO INICIAL POR AUDITORÍA DE CUENTAS DE TIPO 450 Y 452		0,00			0,00
TOTAL LIQUIDACIONES PTES. DE COBRO A 1 DE ENERO (Ing. por RECIBO e Ing. DIRECTO)		247.274,01			247.274,01
LIQUIDACIONES PRACTICADAS DURANTE EL EJERCICIO:					
LIQUIDACIONES DEUDAS FEOGA		1.983.797,04			1.983.797,04
TOTAL LIQUIDACIONES PRACTICADAS EN EL EJERCICIO 2008 (ING.RECIBO + ING. DIRECTO)		1.983.797,04			1.983.797,04
TOTAL GENERAL (LIQUIDACIONES PTES Y PRACTICADAS DURANTE EL EJERCICIO 2008)		2.231.071,05			2.231.071,05

EJERCICIO 2008

ESTADO DE LA GESTIÓN DE RECURSOS ADMINISTRADOS DEL ORGANISMO PAGADOR DE LA CARM FEOGA-GARANTIA PARA EL PERIODO 21/12/2007-22/12/2008

1.B) DERECHOS RECONOCIDOS NETOS

DESCRIPCIÓN	TOTAL DERECHOS RECONOCIDOS	ANULACIÓN DE LIQUIDACIONES		ANULACIONES POR DEVOLUCIONES DE INGRESOS	TOTAL DERECHOS ANULADOS	TOTAL DERECHOS RECONOCIDOS NETOS
		INGRESO DIRECTO	INGRESO RECIBO			
LIQUIDACIONES DEUDAS FEOGA	2.231.071,05					2.231.071,05
TOTAL GENERAL	2.231.071,05					2.231.071,05

EJERCICIO 2008

ESTADO DE LA GESTIÓN DE RECURSOS ADMINISTRADOS DEL ORGANISMO PAGADOR DE LA CARM FEOGA-GARANTIA PARA EL PERIODO 21/12/2007-22/12/2008

1.C) RECAUDACIÓN NETA

DESCRIPCIÓN	RECAUDACIÓN TOTAL				DEVOLUCIONES DE INGRESOS	TOTAL RECAUDACIÓN NETA
	INGRESO DIRECTO	INGRESO RECIBO	AUTOLIQUIDACIONES	SIN CONTRATO PREVIO		
LIQUIDACIONES DEUDAS FEOGA	170.895,78					170.895,78
TOTAL GENERAL	170.895,78					170.895,78

Ami



EJERCICIO 2008

ESTADO DE LA GESTIÓN DE RECURSOS ADMINISTRADOS DEL ORGANISMO PAGADOR DE LA CARM FEOGA-GARANTIA PARA EL PERIODO: 21/12/2007-22/12/2008

1.0) DERECHOS PENDIENTES DE COBRO

DESCRIPCIÓN	DERECHOS RECONOCIDOS NETOS	RECAUDACIÓN NETA	CANCELACIONES						TOTAL DERECHOS CANCELADOS	TOTAL DERECHOS PENDIENTES DE COBRO A 31 DE DICIEMBRE
			POR COBRO EN ESPECIE		POR PRESCRIPCIÓN		POR INSOLVENCIAS Y OTRAS CAUSAS			
			INGRESO DIRECTO	INGRESO RECIBO	INGRESO DIRECTO	INGRESO RECIBO	INGRESO DIRECTO	INGRESO RECIBO		
LIQUIDACIONES DEUDAS FEOGA	2.231.071,05	170.895,78							2.060.175,27	
TOTAL GENERAL	2.231.071,05	170.895,78							2.060.175,27	

EJERCICIO 2008

ESTADO DE LA GESTIÓN DE RECURSOS ADMINISTRADOS DEL ORGANISMO PAGADOR DE LA CARM FEOGA-GARANTIA PARA EL PERIODO: 21/12/2007-22/12/2008

2) ESTADO DE DEVOLUCIÓN DE INGRESOS

DESCRIPCIÓN	DEVOLUCIONES PENDIENTES DE PAGO A 31 DE ENERO			AJUSTE SALDO INICIAL	DEVOLUCIONES RECONOCIDAS DURANTE EL EJERCICIO	DEVOLUCIONES RECONOCIDAS DURANTE EL EJERCICIO	DEVOLUCIONES PAGADAS DURANTE EL EJERCICIO	TOTAL DEVOLUCIONES PENDIENTES DE PAGO A 31 DE DICIEMBRE
	INGRESO DIRECTO		INGRESO RECIBO					

Nota: Sin datos registrables.

EJERCICIO 2008

ESTADO DE LA GESTIÓN DE RECURSOS ADMINISTRADOS DEL ORGANISMO PAGADOR DE LA CARM FEOGA-GARANTIA PARA EL PERIODO: 21/12/2007-22/12/2008

3) ESTADO DE SALDOS PENDIENTES DE COBRO SEGÚN SU GRADO DE EXIGIBILIDAD

CONCEPTO	PENDIENTE DE NOTIFICAR		SUSPENDIDOS		SOLICITADO APLAZAMIENTO O FRACCIONAMIENTO		CONCEDIDO APLAZAMIENTO O FRACCIONAMIENTO		EN PERIODO VOLUNTARIO		EN PERIODO EJECUTIVO		TOTAL	
	Nº DE LIQUIDS.	IMPORTE	Nº DE LIQUIDS.	IMPORTE	Nº DE LIQUIDS.	IMPORTE	Nº DE LIQUIDS.	IMPORTE	Nº DE LIQUIDS.	IMPORTE	Nº DE LIQUIDS.	IMPORTE	NÚMERO DE LIQUIDACIONES	IMPORTE

Nota: Sin datos registrables.

[Handwritten signature]



EJERCICIO 2008

ESTADO DE LA GESTIÓN DE RECURSOS ADMINISTRADOS DEL ORGANISMO PAGADOR DE LA CARNI FEOGA GARANTIA PARA EL PERIODO: 21/12/2007-22/12/2008

4) ESTADO DE LAS OBLIGACIONES DERIVADAS DE LA GESTIÓN DE LOS RECURSOS

DESCRIPCIÓN	SALDO PENDIENTE DE PAGO A 1 DE ENERO	RECAUDACIÓN LÍQUIDA OBTENIDA DURANTE EL EJERCICIO	REINTEGROS EFECTUADOS POR EL TITULAR DE LOS RECURSOS	TOTAL A PAGAR	PAGOS REALIZADOS DURANTE EL EJERCICIO	SALDO PENDIENTE DE PAGO A 31 DE DICIEMBRE
RECAUDACIÓN LÍQUIDA EJERCICIO 2007	670,85	0,00	0,00	670,85	670,85	0,00
Incluye: El Resultado Neto de la Liquidación Ordinaria correspondiente al mes de Diciembre de 2007.						
RECAUDACIÓN LÍQUIDA EJERCICIO 2008	0,00	181.676,25	0,00	181.676,25	155.156,70	26.519,55
Incluye: El Resultado Neto de las Liquidaciones Ordinarias correspondientes al ejercicio 2008 (de Enero a Diciembre 2008).						
TOTALES	0,00	181.676,25	0,00	182.347,10	155.827,55	26.519,55

Nota: El Saldo Pendiente de Pago a 31 de diciembre del Estado Informativo 4, recoge el importe neto resultante de la Liquidación Ordinaria practicada a este Organismo Público en el mes de diciembre de 2008.

EJERCICIO 2008

ESTADO DE LA GESTIÓN DE RECURSOS ADMINISTRADOS DEL ORGANISMO PAGADOR DE LA CARNI FEOGA GARANTIA PARA EL PERIODO: 21/12/2007-22/12/2008

5) ESTADO DE CUENTAS CORRIENTES EN EFECTIVO

DESCRIPCIÓN	SALDO PENDIENTE DE PAGO A 1 DE ENERO		PAGOS	RECAUDACIÓN LÍQUIDA OBTENIDA	SALDO PENDIENTE DE PAGO A 31 DE DICIEMBRE	
	SALDO DEUDOR	SALDO ACREEDOR			SALDO DEUDOR	SALDO ACREEDOR

Nota: El Estado Informativo 5, tan sólo registra operaciones en aquellos Organismos, Entes o Entidades que perciban Anticipos a Cuenta por parte de la Agencia Regional de Recaudación.



cmh



CUENTA GENERAL 2008



PATRIMONIO RESUMEN CUENTA						
LOP-M546	ARR- EJERCICIO 2008	PATRIMONIO	RESUMEN DE CUENTAS DEL CAPÍTULO 2	MES: 1 A 13		
CUENTA DE INGRESOS	Valor Inicial	Incremento / Disminuto	Valor Inicial	Incremento / Disminuto	Valor Inicial	Valor Final
2150 APLICACIONES INFORMATICAS	754.065,67	123.729,00	877.794,67	486.611,85-	391.182,82	
2210 2210	91.542,85	1.749.358,84	1.840.901,69	374.795,24-	1.466.106,45	
2220 2220	48.135,51		48.135,51	38.771,39-	9.364,12	
2230 2230	23.624,46		23.624,46	18.323,52-	5.300,94	
2240 2240	121,48		121,48	121,48-		
2260 2260	652.912,62	43.540,58	696.453,20	310.524,85-	385.928,35	
2261 2261	4.432,51		4.432,51	4.217,81-	214,70	
2262 2262	134.403,69	30.245,00	164.648,69	77.415,35-	87.233,34	
2264 2264	1.425,09		1.425,09	834,73-	590,36	
2270 2270	1.121.380,93	83.375,95	1.204.756,88	763.657,39-	441.099,49	
2299 2299	42.177,90		42.177,90	32.574,24-	9.603,66	
TOTAL	2.674.222,71	2.030.249,37	4.704.472,08	2.107.847,85-	2.796.624,23	

INMOVILIZADO INMATERIAL DETALLE				
LOP-M540	ARR- EJERCICIO 2008	INMOVILIZADO INMATERIAL DETALLE	MES: 1 A 13	
IMPORTE INICIAL	INCREMENTO / DISMINUTO	IMPORTE INICIAL	INCREMENTO / DISMINUTO	IMPORTE FINAL
1003222 SOFTWARE BRICSCAD	1.250,00	1.250,00	1.250,00	160,52-
1003340 REESTRUCT.Y CAMBIO ARQUIT.PORTAL WEB	11.900,00	11.900,00	11.900,00	81,28-
1003343 DISEÑO IMAGEN WEB DE LA ARR	11.500,00	11.500,00	11.500,00	78,55-
1003358 MODULO DE CONTABILIDAD EXTRAPRESUPUESTARIA	29.879,00	29.879,00	29.879,00	122,45-
1003375 APLICACION DESARROLLO INTERFAZ	30.000,00	30.000,00	30.000,00	20,49-
* 0001 ALTA PATRIMONIAL	84.529,00	84.529,00	84.529,00	463,29-
** NSA/APL APLICACIONES	84.529,00	84.529,00	84.529,00	463,29-
TOTAL	84.529,00	84.529,00	84.529,00	463,29-



Handwritten signature



INMOVILIZADO MATERIAL DETALLE			
LOA-M541	ARR - EJERCICIO 2008	INMOVILIZADO MATERIAL INMUEBLES DETALLE	MES: 1 A 13
NUMERO DE INICIATIVA	MONEDAS EN EURO	VALORES EN EURO	VALORES EN EURO
3000003 PARTE EDIFICIO PRINCIPAL	205.351,56	205.351,56	50.462,95-
3000004 EDIFICIO ANEXO	1.544.007,28	1.544.007,28	319.752,63-
* 0002 ALTA DOMANIAL (S.P)	1.749.358,84	1.749.358,84	370.215,58-
** CTNS/115 EDIFICIOS SERVICIOS	1.749.358,84	1.749.358,84	370.215,58-
*** 2210 2210	1.749.358,84	1.749.358,84	370.215,58-
*** Total	1.749.358,84	1.749.358,84	370.215,58-



CMR



INMOVILIZADO MATERIAL DETALLE			
LOE-ME-02	ARR	EJERCICIO 2008	INMOVILIZADO MATERIAL MUEBLES DETALLE
DESCRIPCIÓN/NO. INVENTARIO			MES: 1 A 13
		MOVIMIENTO DE DATOS	VALOR DE FIN DE EJERCICIO
1003244 AIRE ACOND.MITSUBISHI		4.643,86	149,72-
1003246 AIRE ACONDICIONADO		1.276,00	30,33-
* 0001 ALTA PATRIMONIAL		5.919,86	180,05-
** MEK/CON CONSOLA AIRE ACONDICIONADO		5.919,86	180,05-
1003360 TARJETA CRIPTOGRAFICA		30,62	0,03-
1003361 TARJETA CRIPTOGRAFICA		30,62	0,03-
1003362 TARJETA CRIPTOGRAFICA		30,62	0,03-
1003363 TARJETA CRIPTOGRAFICA		30,62	0,03-
1003364 TARJETA CRIPTOGRAFICA		30,62	0,03-
1003365 TARJETA CRIPTOGRAFICA		30,62	0,03-
1003366 TARJETA CRIPTOGRAFICA		30,62	0,03-
1003367 TARJETA CRIPTOGRAFICA		30,62	0,03-
1003368 TARJETA CRIPTOGRAFICA		30,62	0,03-
1003369 TARJETA CRIPTOGRAFICA		30,62	0,03-
1003370 TARJETA CRIPTOGRAFICA		30,62	0,03-
1003371 TARJETA CRIPTOGRAFICA		30,62	0,03-
1003372 TARJETA CRIPTOGRAFICA		30,62	0,03-
1003373 TARJETA CRIPTOGRAFICA		30,62	0,03-
1003374 TARJETA CRIPTOGRAFICA		30,62	0,03-
* 0001 ALTA PATRIMONIAL		459,30	0,45-
** MEX/TDC TARJETA DE COMUNICACIONES		459,30	0,45-
1003204 DOMO1		35,53	2,24-
1003205 DOMO1		35,56	2,25-
1003206 DOMO1		35,56	2,25-
1003207 DOMO1		35,56	2,25-
1003208 DOMO1		35,56	2,25-
1003209 DOMO1		35,56	2,25-
1003210 DOMO1		35,56	2,25-
1003211 DOMO1		35,56	2,25-
1003212 DOMO1		35,56	2,25-
1003213 DOMO1		35,56	2,25-
1003301 DOMO UNO CLASS		35,53	0,19-
1003302 DOMO UNO CLASS		35,56	0,19-
1003303 DOMO UNO CLASS		35,56	0,19-
1003304 DOMO UNO CLASS		35,56	0,19-
1003305 DOMO UNO CLASS		35,56	0,19-



CMR



INMOVILIZADO MATERIAL DETALLE			
LQP: M542	ARR - EJERCICIO 2008	INMOVILIZADO MATERIAL MUEBLES DETALLE	MES: 1 A 13
DESCRIPCIÓN/INVENTARIO	VALOR INICIAL	VALOR FINAL	AMORTIZACIÓN
1003306 DOMO UNO CLASS	35,56	35,56	0,19-
1003307 DOMO UNO CLASS	35,56	35,56	0,19-
1003308 DOMO UNO CLASS	35,56	35,56	0,19-
1003309 DOMO UNO CLASS	35,56	35,56	0,19-
1003310 DOMO UNO CLASS	35,56	35,56	0,19-
1003320 TELEFONOS DOMO	35,16	35,16	0,10-
1003321 TELEFONOS DOMO	35,21	35,21	0,10-
1003322 TELEFONOS DOMO	35,21	35,21	0,10-
1003323 TELEFONOS DOMO	35,21	35,21	0,10-
1003324 TELEFONOS DOMO	35,21	35,21	0,10-
1003325 TELEFONOS DOMO	35,21	35,21	0,10-
1003326 TELEFONOS DOMO	35,21	35,21	0,10-
1003327 TELEFONOS DOMO	35,21	35,21	0,10-
1003328 TELEFONOS DOMO	35,21	35,21	0,10-
1003329 TELEFONOS DOMO	35,21	35,21	0,10-
1003330 TELEFONOS DOMO	35,21	35,21	0,10-
1003331 TELEFONOS DOMO	35,21	35,21	0,10-
1003332 TELEFONOS DOMO	35,21	35,21	0,10-
1003333 TELEFONOS DOMO	35,21	35,21	0,10-
1003334 TELEFONOS DOMO	35,21	35,21	0,10-
1003335 TELEFONOS DOMO	35,21	35,21	0,10-
1003336 TELEFONOS DOMO	35,21	35,21	0,10-
1003337 TELEFONOS DOMO	35,21	35,21	0,10-
1003338 TELEFONOS DOMO	35,21	35,21	0,10-
1003339 TELEFONOS DOMO	35,21	35,21	0,10-
* 0001 ALTA PATRIMONIAL	1.415,29	1.415,29	26,39-
** MEX/TEL TELEFONO	1.415,29	1.415,29	26,39-
1003191 ARMARIO ALTO COLOR BLANCO	377,55	377,55	25,90-
1003214 ARMARIO ALTO CON SOPORTES	372,66	372,66	24,13-
1003215 ARMARIO ALTO CON SOPORTES	372,66	372,66	24,13-
1003216 ARMARIO CON SOPORTES	372,66	372,66	24,13-
* 0001 ALTA PATRIMONIAL	1.495,53	1.495,53	98,29-
** MMO/AAB ARMARIO ALTO CON CUERPO BAJO	1.495,53	1.495,53	98,29-
1003318 BANCADA DE 4 ASIENTOS	1.832,08	1.832,08	5,01-
1003344 BANCADA DE 3 ASIENTOS	712,28	712,28	1,95-
* 0001 ALTA PATRIMONIAL	2.544,36	2.544,36	6,96-

am



INMOVILIZADO MATERIAL DETALLE			
CONCEPTO	ARR	ERJERCICIO 2008	MES: 1 A 13
MOVIMIENTO PATRIMONIAL	MOVIMIENTO PATRIMONIAL	MOVIMIENTO PATRIMONIAL	MOVIMIENTO PATRIMONIAL
** MMO/ABC ASIENTO DE BANCADA		2.544,36	6,96-
1003192 ESTANTES GUIA C/COLG		23,83	1,63-
1003193 ESTANTES GUIA C/COLG		23,83	1,63-
1003194 ESTANTES GUIA C/COLG		23,83	1,63-
1003195 ESTANTES GUIA C/COLG		23,83	1,63-
1003196 ESTANTES GUIA C/COLG		23,83	1,63-
* 0001 ALTA PATRIMONIAL		119,15	8,15-
** MMO/ACC ACCESORIOS DE MESA DE TRABAJO		119,15	8,15-
1003238 ARMARIO BAJO MODELO ARD220		157,65	5,08-
1003241 ARMARIO BAJO MODELO ARD520		274,34	8,84-
* 0001 ALTA PATRIMONIAL		431,99	13,92-
** MMO/ARB ARMARIO BAJO		431,99	13,92-
1003314 ARCHIVADOR 150X35X165		1.812,58	9,90-
1003315 ARCHIVADOR 225X35X120		3.157,50	17,25-
1003316 ARCHIVADOR 225X35X120		3.157,50	17,25-
1003317 ARCHIVADOR 225X35X120		3.157,50	17,25-
* 0001 ALTA PATRIMONIAL		11.285,08	61,65-
** MMO/ARC ARCHIVADOR		11.285,08	61,65-
1003345 BANCADA DE 4 ASIENTOS		943,44	2,58-
* 0001 ALTA PATRIMONIAL		943,44	2,58-
** MMO/BCA BANCADA CON ASIENTOS		943,44	2,58-
1003239 BIOMBO		234,62	7,56-
* 0001 ALTA PATRIMONIAL		234,62	7,56-
** MMO/BIO BIOMBO		234,62	7,56-
1003217 CAJONERAS 3 CAJONES GRIS		132,08	8,55-
1003218 CAJONERAS 3 CAJONES GRIS		132,08	8,55-
1003219 CAJONERAS 3 CAJONES GRIS		132,08	8,55-
1003220 CAJONERAS 3 CAJONES GRIS		132,08	8,55-
* 0001 ALTA PATRIMONIAL		528,32	34,20-
** MMO/CAR CAJONERA RODANTE		528,32	34,20-
1003221 CAFETERA NESPRESSO		149,00	8,79-
* 0001 ALTA PATRIMONIAL		149,00	8,79-
** MMO/CFT CAFETERA		149,00	8,79-
1003233 SILLON CONFIDENTE 4 PATAS		309,27	15,89-
1003234 SILLON CONFIDENTE 4 PATAS		309,27	15,89-
1003235 SILLON CONFIDENTE 4 PATAS		309,27	15,89-



omi



INMOVILIZADO MATERIAL DETALLE			
LQP: M542	ARR - EJERCICIO 2008	INMOVILIZADO MATERIAL MUEBLES DETALLE	MES: 1 A 12
Concepto/Descripción	Modelado Primos	Valor de Inventario	Asociación de Costes
1003236 SILLON CONFIDENTE 4 PATAS	309,27	309,27	15,89-
1003347 SILLON CONFIDENTES	309,27	309,27	0,85-
1003348 SILLON CONFIDENTES	309,27	309,27	0,85-
1003349 SILLON CONFIDENTES	309,27	309,27	0,85-
1003350 SILLON CONFIDENTES	309,27	309,27	0,85-
1003351 SILLON CONFIDENTES	309,27	309,27	0,85-
1003354 SILLON CONFIDENTE	309,27	309,27	0,85-
1003355 SILLON CONFIDENTE	309,27	309,27	0,85-
1003356 SILLON CONFIDENTE	309,27	309,27	0,85-
1003357 SILLON CONFIDENTE	309,27	309,27	0,85-
* 0001 ALTA PATRIMONIAL	4.020,51	4.020,51	71,21-
** MMO/CON SILLON CONFIDENTE	4.020,51	4.020,51	71,21-
1003240 ESTANTERIA	222,20	222,20	7,16-
1003245 ESTANTERIA ZONA DE INFORMATICA	276,56	276,56	8,62-
1003276 ESTANTERIA DE ALUMINIO	627,99	627,99	5,15-
1003277 ESTANTERIA DE ALUMINIO	627,99	627,99	5,15-
* 0001 ALTA PATRIMONIAL	1.754,74	1.754,74	26,08-
** MMO/ESA ESTANTERIA ARCHIVO	1.754,74	1.754,74	26,08-
1003242 PERCHERO MODELO WCIMA	64,55	64,55	2,08-
1003243 PERCHERO MODELO WCIMA	64,55	64,55	2,08-
1003263 PERCHERO PIE METALICO	53,86	53,86	0,65-
1003264 PERCHERO PIE METALICO	53,86	53,86	0,65-
1003265 PERCHERO PIE METALICO	53,86	53,86	0,65-
* 0001 ALTA PATRIMONIAL	290,68	290,68	6,11-
** MMO/PEP PERCHERO DE PIE	290,68	290,68	6,11-
1003171 REPOSAPIES	36,72	36,72	2,90-
1003172 REPOSAPIES	36,72	36,72	2,90-
1003173 REPOSAPIES	36,72	36,72	2,90-
1003174 REPOSAPIES	36,72	36,72	2,90-
1003175 REPOSAPIES	36,72	36,72	2,90-
1003176 REPOSAPIES	36,72	36,72	2,90-
1003177 REPOSAPIES	36,72	36,72	2,90-
1003178 REPOSAPIES	36,72	36,72	2,90-
1003179 REPOSAPIES	36,72	36,72	2,90-
1003180 REPOSAPIES	36,72	36,72	2,90-
1003266 REPOSAPIE NEGRO	38,26	38,26	0,46-

Handwritten signature



INMOVILIZADO MATERIAL DETALLE			
LOP: M542	ARR	EJERCICIO 2008	INMOVILIZADO MATERIAL MUEBLES: DETALLE
		MES: 1 A 13	
Descripción / Movimiento Inicial	Valor Inicial	Valor Final	Valor Final
1003267 REPOSAPIE NEGRO	38,26	38,26	0,46-
1003268 REPOSAPIE NEGRO	38,26	38,26	0,46-
1003269 REPOSAPIE NEGRO	38,26	38,26	0,46-
1003270 REPOSAPIE NEGRO	38,26	38,26	0,46-
1003271 REPOSAPIE NEGRO	38,26	38,26	0,46-
1003272 REPOSAPIE NEGRO	38,26	38,26	0,46-
1003273 REPOSAPIE NEGRO	38,26	38,26	0,46-
1003274 REPOSAPIE NEGRO	38,26	38,26	0,46-
1003275 REPOSAPIE NEGRO	38,26	38,26	0,46-
* 0001 ALTA PATRIMONIAL	749,80	749,80	33,60-
** MMO/REP REPOSAPIES	749,80	749,80	33,60-
1003346 SILLON DE TRABAJO	604,63	604,63	1,65-
1003352 SILLON DE TRABAJO	604,63	604,63	1,65-
1003353 SILLON DE TRABAJO	604,63	604,63	1,65-
* 0001 ALTA PATRIMONIAL	1.813,89	1.813,89	4,95-
** MMO/SAR SILLON DE TRABAJO ALTO CON RUEDAS	1.813,89	1.813,89	4,95-
1003223 SILLON MEDAPRO CON REPOSABRAZOS	586,43	586,43	30,12-
1003224 SILLON MEDAPRO CON REPOSABRAZOS	586,43	586,43	30,12-
1003225 SILLON MEDAPRO CON REPOSABRAZOS	586,43	586,43	30,12-
1003226 SILLON MEDAPRO CON REPOSABRAZOS	586,43	586,43	30,12-
1003227 SILLON MEDAPRO CON REPOSABRAZOS	586,43	586,43	30,12-
1003228 SILLON MEDAPRO CON REPOSABRAZOS	586,43	586,43	30,12-
1003229 SILLON MEDAPRO CON REPOSABRAZOS	586,43	586,43	30,12-
1003230 SILLON MEDAPRO CON REPOSABRAZOS	586,43	586,43	30,12-
1003231 SILLON MEDAPRO CON REPOSABRAZOS	586,43	586,43	30,12-
1003232 SILLON MEDAPRO CON REPOSABRAZOS	586,43	586,43	30,12-
1003237 SILLON REGULABLE	588,57	588,57	20,42-
1003258 SILLON MEDAPRO NEGRO	586,43	586,43	8,33-
1003259 SILLON MEDAPRO NEGRO	586,43	586,43	8,33-
1003260 SILLON MEDAPRO NEGRO	586,43	586,43	8,33-
1003261 SILLON MEDAPRO NEGRO	586,43	586,43	8,33-
1003262 SILLON MEDAPRO NEGRO	586,43	586,43	8,33-
* 0001 ALTA PATRIMONIAL	9.385,02	9.385,02	363,27-
** MMO/STR SILLON DE TRABAJO CON RUEDAS	9.385,02	9.385,02	363,27-
*** 2260 2260	43.540,58	43.540,58	954,21-
1003197 FOTOCOPIADORAS XEROX MODELO M20	2.350,00	2.350,00	201,45-



CM



INMOVILIZADO MATERIAL DETALLE			
LOP-M542	ARK	EJERCICIO 2008	INMOVILIZADO MATERIAL MUEBLES, DETALLE. MES: 1 A 13
Region de Murcia	Agencia Regional de Educación	Presupuesto Patrimonial	Activos no financieros
1003198	FOTOCOPIADORAS XEROX MODELO M20	2.350,00	201,45-
1003199	FOTOCOPIADORAS XEROX MODELO M20	2.350,00	201,45-
* 0001	ALTA PATRIMONIAL	7.050,00	604,35-
** MEF/FIS	FOTOCOPIADORA-IMPRESORA-SCANNER	7.050,00	604,35-
1003359	FOTOCOPIADORA	2.350,00	4,82-
* 0001	ALTA PATRIMONIAL	2.350,00	4,82-
** MEF/FOT	FOTOCOPIADORA	2.350,00	4,82-
1003311	ENSOBRADORA DI521	20.845,00	119,60-
* 0001	ALTA PATRIMONIAL	20.845,00	119,60-
** MEO/ESB	ENSOBRADORA	20.845,00	119,60-
*** 2262	2262	30.245,00	728,77-
1003278	ORDENADORES SIERRA S6600A	697,15	13,81-
1003279	ORDENADORES SIERRA S6600A	697,15	13,81-
1003280	ORDENADORES SIERRA S6600A	697,15	13,81-
1003281	ORDENADORES SIERRA S6600A	697,15	13,81-
1003282	ORDENADORES SIERRA S6600A	697,15	13,81-
1003283	ORDENADORES SIERRA S6600A	697,15	13,81-
1003284	ORDENADORES SIERRA S6600A	697,15	13,81-
1003285	ORDENADORES SIERRA S6600A	697,15	13,81-
1003286	ORDENADORES SIERRA S6600A	697,15	13,81-
1003287	ORDENADORES SIERRA S6600A	697,15	13,81-
1003288	ORDENADORES SIERRA S6600A	697,15	13,81-
1003289	ORDENADORES SIERRA S6600A	697,15	13,81-
1003290	ORDENADORES SIERRA S6600A	697,15	13,81-
1003291	ORDENADORES SIERRA S6600A	697,15	13,81-
1003292	ORDENADORES SIERRA S6600A	697,15	13,81-
* 0001	ALTA PATRIMONIAL	10.457,25	207,15-
** MIO/ORM	ORDENADOR/MONITOR	10.457,25	207,15-
1003255	FUJITSU SCANNER CI5120C	865,51	40,79-
1003256	FUJITSU SCANNER CI5120C	865,51	40,79-
1003257	FUJITSU SCANNER CI5120C	865,51	40,79-
* 0001	ALTA PATRIMONIAL	2.596,53	122,37-
** MIP/ESC	ESCANER	2.596,53	122,37-
1003293	KIT DE MEMORIA DDR2	671,64	12,85-
1003294	KIT DE MEMORIA DDR2	671,64	12,85-
1003295	KIT DE MEMORIA DDR2	671,64	12,85-

Handwritten signature/initials



INMOVILIZADO/MATERIAL/DETALLE				
LOP/M542	ARR	EJERCICIO 2008	INMOVILIZADO/MATERIAL/MUEBLES/DETALLE	MES: 1-A 13
Tipología/Modulo/Actividad	Modulo/Dirigido a	Valor de Ingreso	Valor de Ingreso	Amortización/Fin. Ent.
1003296 KIT DE MEMORIA DDR2		671,64	671,64	12,85-
1003297 KIT DE MEMORIA DDR2		671,64	671,64	12,85-
1003298 KIT DE MEMORIA DDR2		671,64	671,64	12,85-
1003299 KIT DE MEMORIA DDR2		671,64	671,64	12,85-
1003300 KIT DE MEMORIA DDR2		671,64	671,64	12,85-
* 0001 ALTA PATRIMONIAL		5.373,12	5.373,12	102,80-
** MIP/KAM KIT AMPLIACION DE MEMORIA		5.373,12	5.373,12	102,80-
1003188 MEMORY KIT		464,00	464,00	87,16-
1003189 MEMORY KIT		464,00	464,00	87,16-
1003190 MEMORY KIT		464,00	464,00	87,16-
1003200 MEORIAS 4 GB		506,68	506,68	85,14-
1003201 MEMORIAS 4 GB		506,69	506,69	85,14-
1003202 MEMORIAS 4 GB		506,69	506,69	85,14-
1003203 MEORIAS 4 GB		506,69	506,69	85,14-
1003247 MEMORIA SSR2 HP DE 8 GB		629,88	629,88	33,99-
1003248 MEMORIA SSR2 HP DE 8 GB		629,88	629,88	33,99-
1003249 MEMORIA SSR2 HP DE 8 GB		629,88	629,88	33,99-
1003250 MEMORIA SSR2 HP DE 8 GB		629,88	629,88	33,99-
1003251 MEMORIA DDR2 DE 4 GB		238,96	238,96	12,89-
1003252 MEMORIA DDR2 DE 4 GB		238,96	238,96	12,89-
1003253 MEMORIA DDR2 DE 4 GB		238,96	238,96	12,89-
1003254 MEMORIA DDR2 DE 4 GB		238,96	238,96	12,89-
* 0001 ALTA PATRIMONIAL		6.894,11	6.894,11	789,56-
** MIP/MMM MODULO DE MEMORIA		6.894,11	6.894,11	789,56-
1003319 SISTEMA INTELIGENTE DE GESTION DE ESPERA		42.361,12	42.361,12	434,03-
1003341 SISTEMA INTELIGENTE DE GESTION DE ESPERA		4.640,00	4.640,00	31,69-
1003342 SISTEMA INTELIGENTE DE GESTION DE ESPERA		4.640,00	4.640,00	31,69-
* 0001 ALTA PATRIMONIAL		51.641,12	51.641,12	497,41-
** MIP/PDO PROCESADOR DE ORDENADOR		51.641,12	51.641,12	497,41-
1003312 SWITCH CISCO		1.623,91	1.623,91	22,18-
1003313 SWITCH CISCO		1.623,91	1.623,91	22,18-
* 0001 ALTA PATRIMONIAL		3.247,82	3.247,82	44,36-
** MIP/SWI SWITCH		3.247,82	3.247,82	44,36-
1003181 UNIDAD DE DISCO SAS		452,26	452,26	84,96-
1003182 UNIDAD DE DISCO SAS		452,29	452,29	84,96-
1003183 UNIDAD DE DISCO SAS		452,29	452,29	84,96-

Can



INMOVILIZADO MATERIAL DETALLE			
EQP. MS.32	ARR - EJERCICIO 2008	INMOVILIZADO MATERIAL MUEBLES DETALLE	MES: 1º A 13
DESCRIPCION / INVENTARIO	MONEDAS PERIODO	VALOR CONTABILITADO	VALOR CONTABILITADO
1003184 UNIDAD DE DISCO SAS	452,29	452,29	84,96-
1003185 UNIDAD DE DISCO SAS	452,29	452,29	84,96-
1003186 UNIDAD DE DISCO SAS	452,29	452,29	84,96-
1003187 UNIDAD DE DISCO SAS	452,29	452,29	84,96-
* 0001 ALTA PATRIMONIAL	3.166,00	3.166,00	594,72-
** MIP/UGC UNIDAD DE DISCO CD-ROM	3.166,00	3.166,00	594,72-
*** 2270 2270	83.375,95	83.375,95	2.358,37-
**** TOTAL	157.161,53	157.161,53	4.031,35-

ESTADO INFORMATIVO D.7		ARR - AGENCIA DE RECAUDACION EJERCICIO 2008		INVERSIONES FINANCIERAS EN CARBITAL		MES: 1º A 12	
DESCRIPCION	Porcentaje de Participación	Valor a 31 de Enero	Variaciones	Valor a 31 de Diciembre	Derechos pendientes	Provisión por Deterioración	

* TOTAL

Nota: Durante el ejercicio 2008 no se han contabilizado operaciones registrables en este cuadro.

Chis



ESTADO INFORMATIVO 0.9. I - ARR - AGENCIA R. RECAUDACIÓN EJERCICIO 2008 - FUNDAMENTO: PASTOS FINANCIEROS - MES: 1.1.12										
Categorías de la Cuenta de Ingresos	Categorías de la Cuenta de Gastos	Categorías de la Cuenta de Ingresos	Categorías de la Cuenta de Gastos	Otros	Diferencia 3.1 del Estado de Ingresos y Gastos	Diferencia 3.2 del Estado de Ingresos y Gastos	Diferencia 3.3 del Estado de Ingresos y Gastos	Diferencia 3.4 del Estado de Ingresos y Gastos	Diferencia 3.5 del Estado de Ingresos y Gastos	Diferencia 3.6 del Estado de Ingresos y Gastos

* Total

Nota: Durante el ejercicio 2008 no se han contabilizado operaciones registrables en este cuadro.

ESTADO INFORMATIVO 1.0 - ARR - AGENCIA R. RECAUDACIÓN EJERCICIO 2008 - FUNDAMENTO: AVALES CONCEDIDOS - MES: 1.1.12										
Categorías de la Cuenta de Ingresos	Categorías de la Cuenta de Gastos	Categorías de la Cuenta de Ingresos	Categorías de la Cuenta de Gastos	Otros	Diferencia 3.1 del Estado de Ingresos y Gastos	Diferencia 3.2 del Estado de Ingresos y Gastos	Diferencia 3.3 del Estado de Ingresos y Gastos	Diferencia 3.4 del Estado de Ingresos y Gastos	Diferencia 3.5 del Estado de Ingresos y Gastos	Diferencia 3.6 del Estado de Ingresos y Gastos

* Total

Nota: Durante el ejercicio 2008 no se han contabilizado operaciones registrables en este cuadro.

ESTADO INFORMATIVO 0.9. II - ARR - AGENCIA R. RECAUDACIÓN EJERCICIO 2008 - FUNDAMENTO: EXISTENCIAS - MES: 1.1.12										
Categorías de la Cuenta de Ingresos	Categorías de la Cuenta de Gastos	Categorías de la Cuenta de Ingresos	Categorías de la Cuenta de Gastos	Otros	Diferencia 3.1 del Estado de Ingresos y Gastos	Diferencia 3.2 del Estado de Ingresos y Gastos	Diferencia 3.3 del Estado de Ingresos y Gastos	Diferencia 3.4 del Estado de Ingresos y Gastos	Diferencia 3.5 del Estado de Ingresos y Gastos	Diferencia 3.6 del Estado de Ingresos y Gastos

* Total

Nota: Durante el ejercicio 2008 no se han contabilizado operaciones registrables en este cuadro.





LQP-M701 - ARR - EJERCICIO 2008		ESTADO DE LIQUIDACIÓN DEL PRESUPUESTO		PROYECTOS DE INVERSIÓN		MES: 1 A 12	
Concepto	Presupuesto	Presupuesto	Presupuesto	Presupuesto	Presupuesto	Presupuesto	Presupuesto
	2008	2008	2008	2008	2008	2008	2008
* 15620 AMPLIACION DE LA APLICACION ARECA. IMPL	98.226,00	154.136,40	154.136,40	79.505,32			
* 15633 DOTACION Y EQUIPAMIENTO DE OFICINAS	174.624,00	175.707,03	157.161,53	94.625,99			
* 30901 CALIDAD Y SEGURIDAD EN LOS SERVICIOS ARE	18.881,00	35.772,56	23.508,56	23.508,56			
* 30902 GESTION FLUJOS TRAB. APLICADO SIST. GES.	65.484,00	59.279,00	53.400,00	18.000,00			
* 34677 GASTOS GENERALES DE FUNCIONAMIENTO ARR	1.415.515,00	1.158.450,96	1.154.996,38	1.116.103,16			
* 34678 DESARROLLO Y MANT. CARTOGRAFIA DIGITAL	108.966,00	0,00	0,00	0,00			
* 36051 FORMACIÓN EN RECAUDACIÓN AL PERSONAL ARR	12.621,00	12.621,00	930,00	930,00			
* TOTAL	1.894.317,00	1.595.966,95	1.544.132,87	1.332.673,03			

ESTADO INFORMATIVO-DIG				ARR - AGENCIA DE RECAUDACION EJERCICIO 2008				GASTOS CON FINANCIACIÓN AFECTADA				MES: 1 A 12	
Concepto	Presupuesto	Proyecto de Inversión	Duración Estimada	Presupuesto Inicial 2008	Presupuesto Derivado 2008	Importe Afectado Anterior	Importe Realizado Durante el Ejercicio 2008	Importe pendiente de Realizar	Presupuesto de Financiación al Final del Ejercicio	Duración Afectada Financiación al Coste del Ejercicio	Desviación Acumulada Financiación		
* TOTAL													

Nota: Durante el ejercicio 2008 no existen Proyectos de Gasto CON Financiación Afectada en la ARR.

cmj



ESTADO DE LAS OPERACIONES NO PRESUPUESTARIAS				
CUENTA DE MAYOR	DEBITO	CREDITO	DEBITO	CREDITO
41900000 OTROS ACREEDORES NO PRESUPUESTARIOS	4.078.955,86-	61.519.933,67	57.440.977,81	
41902021 COMPENSACION DEUDAS A TERCEROS	112.633,28-	307.811,05	270.205,51	75.027,74-
41902160 RETENCIONES JUDICIALES		8.174,69	8.174,69	
41902224 NÓMINAS ARR		2.881.094,93	2.881.094,93	
41902579 PAGOS DEVUELTOS	101,35-	1.399.394,74	1.399.598,49	305,10-
41902699 RETENCIONES A TRANSFERIR A LA C.AUTÓNOMA	241.969,17-	486.296,29	244.327,12	
45000007 D-REC.AYUNTAMIENTOS C/P, ING. DIRECTO	7.594.012,87	13.953.193,89	7.594.012,87	13.953.193,89
45000020 D- RECONOC.ASAMBLEA REGIONAL ING. DIRE	5.816,40			5.816,40
45000021 D-RECONOCIDOS SERV.MURC.SALUD, ING. DI	435.812,18	552.584,67	435.812,18	552.584,67
45000022 D- RECONOCIDOS.ADMON..PUBLICA REG. ING	80.814.596,46	73.464.048,29	80.814.596,46	73.464.048,29
45000023 D- REC. INFO ING. DIRECTO	115.222,79	218.268,32	115.222,79	218.268,32
45000024 D- REC. ESAMUR ING. DIRECTO	814.528,92	2.313.186,58	814.528,92	2.313.186,58
45000025 D-REC.CONSORCIO RESID.SOLIDOS REG.MUR.		1.446.530,22		1.446.530,22
45000027 D-REC.ORGANISMO PAGADOR-FEOGA ING. DIR	247.274,01	2.060.175,27	247.274,01	2.060.175,27
45030007 D-REC.AYUNTAMIENTOS C/P,INGRESO POR R	12.473.706,87	17.067.652,18	12.473.706,87	17.067.652,18
45200007 AYUNTAMIENTOS POR DERECHOS A COBRAR	20.067.719,74-	20.067.719,74	31.020.846,07	31.020.846,07-
45200020 ASAMBLEA REGIONAL POR DERECHOS A COBRA	5.816,40-			5.816,40-
45200021 SERVICIO MURCIANO SALUD POR DERECHOS A	435.812,18-	435.812,18	552.584,67	552.584,67-
45200022 ADMINISTRACIÓN PÚBLICA REGIONAL POR DE	80.814.596,46-	80.814.596,46	73.464.048,29	73.464.048,29-
45200023 INFO POR DERECHOS A COBRAR	115.222,79-	115.222,79	218.268,32	218.268,32-
45200024 ESAMUR POR DERECHOS A COBRAR	814.528,92-	814.528,92	2.313.186,58	2.313.186,58-
45200025 CONSORCIO RES.SOLIDOS REG.MURC. DERECH			1.446.530,22	1.446.530,22-
45200027 ORGANISMO PAGADOR-FEOGA, DERECHOS A CO	247.274,01-	247.274,01	2.060.175,27	2.060.175,27-
45300020 ASAMBLEA REGIONAL INGRESOS PENDIENTES	2.418,66-	173,49	173,49	2.418,66-
45300021 SERVICIO MURC.SALUD INGRESOS PENDTES.	8.140,67-	375.663,38	454.604,45	87.081,74-
45300022 ADMINISTRACIÓN PÚB.REG.INGRESO PENDTES	1.747.129,30-	45.293.702,22	44.515.392,06	968.819,14-
45300023 INFO INGRESOS PENDTES DE LIQUIDAR	8,85-	3.771,49	3.771,49	8,85-
45300024 ESAMUR INGRESOS PENDTES DE LIQUIDAR	4.085,75-	138.379,60	139.432,45	5.138,60-
45300025 CONS.RESID.SOLIDOS RM INGRESOS PENDTES		2.818.091,28	2.935.363,93	117.272,65-
45300027 ORG.PAGADOR (FEOGA-GARANTÍA) INGR.PTES	0,14-	155.994,53	182.663,65	26.669,26-
45300032 ADM.PUBLICA REGIONAL.RECARGO IAE,ING.P	74.333,90-	77.499,02	309.635,75	306.470,63-
45302601 AYUNTAMIENTO ABANILLA INGRESOS PENDTES	29.228,27-	2.116.500,08	2.308.857,22	221.585,41-
45302604 AYUNTAMIENTO ALBUDEITE INGRESOS PENDTES	5.554,59-	296.303,44	317.021,29	26.272,44-
45302606 AYUNTAMIENTO ALEDO INGRESOS PENDTES DE	7.565,03-	401.713,26	457.153,16	63.004,93-
45302607 AYUNTAMIENTO ALGUAZAS INGRESOS PENDTES	31.401,00-	2.496.987,02	2.710.780,60	245.194,58-
45302608 AYUNTAMIENTO ALHAMA INGRESOS PENDTES D	338,94-	11.107,22	11.755,22	986,94-

Amr



ESTADO DE LAS OPERACIONES NO PRESUPUESTARIAS					
LOP-MB01	EJERCICIO	Estado de Operaciones Presupuestarias	Mes. I. A. 12		
CUENTAS DE MAYOR					
		Debe	Haber	Saldo	
45302610	AYUNTAMIENTO BENIEL INGRESOS PENDTES D	52.486,91-	2.269.152,43	2.520.615,43	303.949,91-
45302611	AYUNTAMIENTO BLANCA INGRESOS PENDTES D	6.725,25-	1.459.137,66	1.509.487,46	57.075,05-
45302612	AYUNTAMIENTO BULLAS INGRESOS PENDTES D	81.409,04-	3.078.222,74	3.382.461,93	385.648,23-
45302613	AYUNTAMIENTO CALASPARRA INGRESOS PTES	50.074,77-	3.798.668,13	4.055.176,28	306.582,92-
45302616	AYUNTAMIENTO CARTAGENA INGRESOS PTES.D	11.826,23-		117,73	11.943,96-
45302620	AYUNTAMIENTO FORTUNA INGRESOS PENDTES	24.421,75-	1.008.403,00	1.085.328,92	101.347,67-
45302621	AYUNTAMIENTO FTE.ALAMO INGRESOS PEDTES	86.573,31-	6.761.978,36	7.380.938,47	705.533,42-
45302622	AYUNTAMIENTO JUMILLA INGRESOS PENDTES	139.167,53-	6.699.357,65	7.443.057,24	882.867,12-
45302623	AYUNTAMIENTO LIBRILLA INGRESOS PENDTES	11.763,21-	1.206.175,47	1.285.697,43	91.285,17-
45302625	AYUNTAMIENTO LORQUÍ INGRESOS PENDTES D	1.804,57-	668.660,86	751.110,27	84.253,98-
45302626	AYUNTAMIENTO MAZARRON INGRESOS PENDTES	6.345,84-	57.442,51	73.422,34	22.325,67-
45302628	AYUNTAMIENTO MORATALLA INGRESOS PENTES	54.557,54-	2.137.837,52	2.272.488,83	189.208,85-
45302629	AYUNTAMIENTO MULA INGRESOS PENDTES DE	73.805,98-	5.189.994,11	5.811.004,06	694.815,93-
45302630	AYUNTAMIENTO MURCIA INGRESOS PENDTES D	103.742,78-	138.610,76	163.744,80	128.876,82-
45302631	AYUNTAMIENTO OJÓS INGRESOS PENDTES DE	6.743,21-	174.891,03	184.154,87	16.007,05-
45302632	AYUNTAMIENTO PLIEGO INGRESOS PENDTES D	8.816,63-	751.798,88	868.312,72	125.330,47-
45302633	AYUNTAMIENTO PTO.LUMBRERAS INGR.PTES D	71.953,37-	4.736.575,75	5.002.066,42	337.444,04-
45302636	AYUNTAMIENTO SAN PEDRO PINAT INGR.PTES	1.017,62-			1.017,62-
45302639	AYUNTAMIENTO TOTANA INGRESOS PENDTES D	514,83-	24.805,35	28.807,49	4.516,97-
45302643	AYUNTAMIENTO YECLA INGRESOS PENDTES DE	5.474,50-	169.410,37	189.013,11	25.077,24-
45302644	AYUNTAMIENTO SANTOMERA INGRESOS PENDTS	100.435,38-	5.549.497,91	5.891.665,86	442.603,33-
45500021	SERVICIO DE SALUD DEV.INGRESOS PENDTES		3.120,36		3.120,36
45500023	INFO DEV.INGRESOS PENDTES DE PAGO	6.562,59		3.242,89	3.319,70
45500024	ESAMUR DEV.INGRESOS PENDTES DE PAGO		2.608,48		2.608,48
45502601	AYUNTAMIENTO ABANILLA DEV.INGRESOS PEN	11.054,52	12.259,60	11.604,36	11.709,76
45502604	AYUNTAMIENTO ALBUDEIT DEV.INGRESOS PEN	2.687,31	16.911,23	12.768,88	6.829,66
45502606	AYUNTAMIENTO ALEDO DEV.INGRESOS PENDTE	2.866,70	2.522,38	2.797,26	2.591,82
45502607	AYUNTAMTO.ALGUAZAS DEV.INGRESOS PENDTE	5.786,23	44.237,39	27.871,30	22.152,32
45502608	AYUNTAMIENTO ALHAMA DEV.INGRESOS PENDT	180,26			180,26
45502610	AYUNTAMIENTO BENIEL DEV.INGRESOS PENDT	24.785,48	19.214,93	16.899,59	27.100,82
45502611	AYUNTAMIENTO BLANCA DEV.INGRESOS PENDT	208,13	8.272,62	5.808,43	2.672,32
45502612	AYUNTAMIENTO BULLAS DEV.INGRESOS PENDT	21.660,93	49.018,95	46.225,28	24.454,60
45502613	AYUNTAMTO.CALASPARRA DEV.INGRESOS PENDT	28.127,59	67.393,17	58.381,47	37.139,29
45502620	AYUNTAMIENTO FORTUNA DEV.INGRESOS PEND	16.626,87	11.870,48	5.320,20	23.177,15
45502621	AYUNTAMTO.FTE.ALAMO DEV.INGRESOS PENDT	39.598,36	78.375,74	56.142,87	61.831,23
45502622	AYUNTAMIENTO JUMILLA DEV.INGRESOS PEND	83.384,26	35.426,50	29.285,19	89.525,57

Ami



CUENTA GENERAL 2008



433

ESTADO DE LAS OPERACIONES NO PRESUPUESTARIAS					
CLASIFICACION	CONCEPTO	ESTIMADO DE OPERACIONES INGRESOS	ESTIMADO DE OPERACIONES GASTOS	NETO	
CUENTAS DE MAYOR	CONCEPTO	ESTIMADO DE OPERACIONES INGRESOS	ESTIMADO DE OPERACIONES GASTOS	NETO	
45502623	AYUNTAMIENTO LIBRILLA DEV.INGRESOS PEN	8.813,50	7.361,06	6.591,10	9.583,46
45502625	AYUNTAMIENTO LORQUÍ DEV.INGRESOS PENDT	16.100,01	5.976,76	5.016,40	17.060,37
45502626	AYUNTAMIENTO MAZARRON.DEV.INGRESOS PET	135,39	603,38	143,35	595,42
45502628	AYUNTAMTO.MORATALLA DEV.INGRESOS PENDT	39.350,03	119.581,05	109.333,35	49.597,73
45502629	AYUNTAMIENTO MULA DEV.INGRESOS PENDTES	49.900,24	30.838,51	19.411,00	61.327,75
45502630	AYUNTAMIENTO MURCIA DEV.INGRESOS PENDT	44.266,94	9.013,57	6.887,68	46.392,83
45502631	AYUNTAMIENTO OJÓS DEV.INGRESOS PENDTES	3.365,23	3.015,19	1.583,03	4.797,39
45502632	AYUNTAMIENTO PLIEGO DEV.INGRESOS PENDT	10.776,42	4.222,97	4.208,70	10.790,69
45502633	AYUNTAMTO.PTO.LUMBRERAS DEV.INGRES.PEN	29.293,54	31.447,26	27.225,68	33.515,12
45502639	AYUNTAMIENTO TOTANA DEV.INGRESOS PENDT	210,45	14,70		225,15
45502643	AYUNTAMIENTO YECLA DEV.INGRESOS PENDTE	1.379,15	2.403,04	815,02	2.967,17
45502644	AYUNTAMTO. SANTOMERA DEV.INGRESOS PEND	36.054,42	83.039,25	58.531,85	60.561,82
45600007	AYUNTAMIENTOS, C/C. EFECTIVO		13.303.848,27	13.303.848,27	
45700000	ACREED.DEVOL.INGR.RECURSOS OTROS ENTES	2.023,71-	592.637,45	607.380,84	16.767,10-
47512002	HACIENDA PÚBLICA ACREED.POR RETENCIONE	109.554,30-	464.898,38	421.201,93	65.857,85-
47512018	RETENCIONES I.R.P.F ARRENDAMIENTOS DE	1.020,86-	4.696,33	4.869,02	1.193,55-
47602005	RETENCIONES PASIVOS PERSONAL TRANSF.		874,58	874,58	
47602010	SEGURIDAD SOCIAL CONTINGENCIAS GENERAL	79.542,47-	250.541,15	259.240,07	88.241,39-
47612051	CUOTAS MUFACE		382,90	382,90	
47702475	HACIENDA PUBLICA I.V.A. REPERCUTIDO		7,94	22,18	14,24-
55400381	REINTEGROS EJERCICIO CORRIENTE PTES. A		2.971,55	2.971,55	
55402009	REINT.ANTICIP.PAGAS PTES.APLIC		3.750,04	3.750,04	
55402170	INGRESOS PENDIENTES APLICACION	2.013.541,69-	65.246.414,49	63.863.484,82	630.612,02-
55402180	ING.A TRAV.ENT.COLAB.PTES.APL.	6.643,79-	72.096.418,88	72.112.230,63	22.455,54-
55402191	INGRESOS PTES. APLICACION AEAT	150.795,31-	1.125.276,27	1.025.313,48	50.832,52-
55402900	INGRESOS CUENTAS RESTRING. RECAUDACION	342.154,55-	342.154,55	595.141,93	595.141,93-
55432200	PREMIO COBRANZA TRIB.LOCALES VOLUNT.PT		1.030.618,21	1.030.618,21	
55432201	PREMIO COBRANZA TRIB.LOCALES EJECUT.PT		713.279,01	713.279,01	
55432202	ADMÓN Y COBRANZA OTROS PTE.APLICACIÓN		222.184,83	222.184,83	
55439101	INTERESES DE DEMORA PTES.DE APLICACIÓN		370.730,54	370.730,54	
55439104	COSTAS PROCEDIMTO.APREMIO PENDIENTES A		126.441,03	126.441,03	
55850000	ANTICIPOS CAJA FIJA PENDIENTES REPOSIC		2.302,24	2.302,24	
55900002	ACTIVOS FIJOS PENDIENTES DE LIQUIDAR		211.690,53	211.690,53	
TOTAL		9.265.627,14-	1537.000.873,15	535.454.502,00	7.919.255,99-



CM



LOP-M901 - EJERCICIO 2008 - OPERACIONES DE ACTIVOS - CUENTA DE MAYOR 21500009	
Tipo Operación / Descripción Presupuestaria	
G/613B/64500 G/613B/64500	84.529,00
* 1101 ALTA ONEROSA POR COMPRA	84.529,00
** TOTAL OPERACIONES	84.529,00

LOP-M901 - EJERCICIO 2008 - OPERACIONES DE ACTIVOS - CUENTA DE MAYOR 21500009	
Tipo Operación / Descripción Presupuestaria	
* 3002 ALTA POR APLICACIONES INFORMÁTICAS PENDIENTE DE INVENTARIAR	87.200,00
	87.200,00
* 3002 BAJA POR ALTA EN INVENTARIO DE APLICACIONES INFORMÁTICAS	48.000,00 -
	48.000,00 -
** TOTAL OPERACIONES	69.200,00

LOP-M901 - EJERCICIO 2008 - OPERACIONES DE ACTIVOS - CUENTA DE MAYOR 22400000	
Tipo Operación / Descripción Presupuestaria	
* 2105 ALTA DE UNIDADES POR ADSCRIPCIÓN	1.749.358,84
	1.749.358,84
** TOTAL OPERACIONES	1.749.358,84

LOP-M901 - EJERCICIO 2008 - OPERACIONES DE ACTIVOS - CUENTA DE MAYOR 22400000	
Tipo Operación / Descripción Presupuestaria	
G/613B/62600 G/613B/62600	43.081,28
G/613B/62700 G/613B/62700	459,30
* 1101 ALTA ONEROSA POR COMPRA	43.540,58
** TOTAL OPERACIONES	43.540,58

cmi



LOP-M901 - EJERCICIO 2008 - OPERACIONES DE ACTIVOS - CUENTA DE MAYOR 22620000	
G/613B/62600 G/613B/62600	30.245,00
* 1101 ALTA ONEROSA POR COMPRA	30.245,00
** TOTAL OPERACIONES	30.245,00

LOP-M901 - EJERCICIO 2008 - OPERACIONES DE ACTIVOS - CUENTA DE MAYOR 22700000	
G/613B/62700 G/613B/62700	83.375,95
* 1101 ALTA ONEROSA POR COMPRA	83.375,95
** TOTAL OPERACIONES	83.375,95

CMR



DILIGENCIA PARA HACER CONSTAR QUE TODAS LAS OPERACIONES REGISTRADAS EN EL SISTEMA DE INFORMACION CONTABLE DE LA AGENCIA REGIONAL DE RECAUDACION HASTA FIN DEL EJERCICIO 2008 HAN SIDO FIELMENTE REFLEJADAS EN LAS CUENTAS ANUALES CORRESPONDIENTES A DICHO EJERCICIO.

En Murcia, a 30 de marzo de 2009

LA JEFA DE SERVICIO DE
GESTION ECONOMICA

Caimen Aguilár González.

DILIGENCIA PARA HACER CONSTAR QUE TODAS LAS OPERACIONES REGISTRADAS EN EL SISTEMA DE INFORMACION CONTABLE DE LA AGENCIA REGIONAL DE RECAUDACION HASTA FIN DEL EJERCICIO 2008 HAN SIDO FIELMENTE REFLEJADAS EN LAS CUENTAS ANUALES CORRESPONDIENTES A DICHO EJERCICIO.

En Murcia, a 30 de marzo de 2009

LA JEFA DE SERVICIO DE
GESTION ECONOMICA



Carmen Aguilar González.