



Región de Murcia
Consejería de Economía y Hacienda
Intervención General

**CONSORCIO DE EXTINCIÓN DE INCENDIOS Y SALVAMENTO DE LA
COMUNIDAD AUTÓNOMA DE LA REGIÓN DE MURCIA**

INFORME DE AUDITORÍA FINANCIERA

CORRESPONDIENTE AL EJERCICIO 2012



**CONSORCIO DE EXTINCIÓN DE INCENDIOS Y SALVAMENTO DE LA
COMUNIDAD AUTÓNOMA DE LA REGIÓN DE MURCIA**

**INFORME DE AUDITORÍA FINANCIERA CORRESPONDIENTE AL EJERCICIO
2012**

A la Junta de Gobierno del CONSORCIO DE EXTINCIÓN DE INCENDIOS Y
SALVAMENTO DE COMUNIDAD AUTÓNOMA DE LA REGIÓN DE MURCIA

INTRODUCCIÓN

La empresa de auditoría OMNIAUDIT, S.L., contratada de conformidad con lo previsto en el artículo 100.5 del Texto Refundido de la Ley de Hacienda de la Región de Murcia (Decreto Legislativo 1/1999, de 2 de diciembre), ha realizado el presente Informe de auditoría de las cuentas anuales del Consorcio de Extinción de Incendios y Salvamento de la Región de Murcia, entidad de Derecho Público, correspondientes al ejercicio anual terminado el 31 de diciembre de 2012.

Las mencionadas cuentas anuales fueron formadas por la Interventora del Consorcio de Extinción de Incendios y Salvamento de la Región de Murcia con fecha 27 de febrero 2013 y fueron puestas a nuestra disposición el 30 de abril de 2013.

Nuestro trabajo se ha realizado de acuerdo con las Normas de Auditoría del Sector Público y en su defecto, por las del Sector Privado.

Con fecha 10 de septiembre de 2013 emitimos nuestro Informe Provisional de auditoría que fue recibido por la entidad el 25 de octubre de 2013 con objeto de que por el Consorcio se efectuaran las oportunas alegaciones u observaciones. La entidad no ha presentado alegaciones u observaciones al presente informe.

OBJETIVO Y ALCANCE DEL TRABAJO

El objetivo de nuestro trabajo es comprobar si las cuentas anuales examinadas presentan en sus aspectos más significativos la imagen fiel del patrimonio y de la situación financiera del Consorcio de Extinción de Incendios y Salvamento de la Región de Murcia al 31 de diciembre de 2012 y de los resultados de sus operaciones correspondientes al ejercicio anual terminado en dicha fecha y que contienen la información necesaria y suficiente para su interpretación y comprensión adecuadas, de conformidad con principios y normas contables generalmente aceptados en la normativa española que resultan de aplicación.

Nuestro examen comprende, el balance de situación al 31 de diciembre de 2012, la cuenta del resultado económico-patrimonial, el estado de liquidación del presupuesto y la memoria correspondientes al ejercicio anual terminado en dicha fecha.

Nuestra responsabilidad es expresar una opinión sobre las citadas cuentas anuales en su conjunto, basada en el trabajo realizado de acuerdo con la normativa reguladora de la actividad de auditoría de cuentas vigente en España, que requieren el examen,



Región de Murcia

Consejería de Economía y Hacienda

Intervención General

mediante la realización de pruebas selectivas, de la evidencia justificativa de las cuentas anuales y la evaluación de si su presentación, de los principios y criterios contables utilizados aplicados y de las estimaciones realizadas, están de acuerdo con el marco normativo de información financiera que resulta de aplicación. Nuestra opinión se refiere exclusivamente a las cuentas anuales del ejercicio 2012.

RESULTADOS DEL TRABAJO

Durante el desarrollo de nuestro trabajo se han puesto de manifiesto los siguientes hechos o circunstancias que tienen un efecto directo o indirecto sobre las cuentas anuales examinadas:

1. El Consorcio no dispone de inventario detallado de los elementos que componen el saldo de los mencionados epígrafes, individualizado elemento a elemento con su fecha de adquisición y su coste correspondiente.
2. En la creación del Consorcio de Extinción de Incendios y Salvamento de la Comunidad Autónoma de la Región de Murcia aquellos ayuntamientos de la Región de Murcia que pasaron a formar parte del Consorcio cedieron a la Comunidad Autónoma de la Región de Murcia todos o parte de los elementos de inmovilizado que estos ayuntamiento venían utilizando hasta la fecha en las labores de extinción de incendios y salvamento. Asimismo, también revertieron a la Comunidad Autónoma aquellos inmovilizados que en su día la Comunidad cedió a éstos para las citadas labores. Todos estos bienes recibidos en cesión por la Comunidad Autónoma de la Región de Murcia y recuperados mediante la reversión de los bienes por parte de los Ayuntamientos participantes en el Consorcio, están siendo utilizados por el Consorcio sin que las Administraciones Públicas propietarias de estos bienes hayan realizado los correspondientes actos administrativos de cesión. Estos bienes utilizados por el Consorcio consisten en terrenos e inmuebles de diferentes ayuntamientos, cedidos o revertidos a la Comunidad Autónoma que, en unos casos, se encuentran valorados y en otros no. Concretamente se tratan de terrenos e inmuebles cedidos por los ayuntamientos de Águilas, Alhama de Murcia, Calasparra, Caravaca, Cehegín, Bullas, Fuente Álamo, Jumilla, La Unión, Los Alcázares, Molina de Segura y Yecla a la Comunidad Autónoma de la Región de Murcia que no se encuentran valorados, así como de terrenos e inmuebles de diferentes ayuntamientos cedidos o revertidos a la CARM por los siguientes ayuntamientos con las siguientes valoraciones: Ayuntamiento de Molina de Segura por 31.553,14 euros y Ayuntamiento de Moratalla por 180.079,58 euros. Adicionalmente, el Consorcio está disfrutando de terrenos e inmuebles de la Comunidad Autónoma de la Región de Murcia por importe de 346.783,99 euros. Dichos bienes no figuran en el Balance de Situación del CEIS a 31 de diciembre de 2012.

OPINIÓN

En nuestra opinión, excepto por el posible efecto de la limitación al alcance de nuestra auditoría descrita en el párrafo 2, y sin perjuicio de los efectos de las salvedad descritas en el párrafo 1, anterior, las cuentas anuales del Consorcio de Extinción de Incendios y Salvamento de la Comunidad Autónoma de la Región de Murcia



Región de Murcia

Consejería de Economía y Hacienda

Intervención General

correspondientes al ejercicio 2012, representan en todos los aspectos significativos la imagen fiel del patrimonio, de la situación financiera y presupuestaria, y de los resultados de la entidad y contienen la información necesaria para su interpretación y comprensión adecuada, de conformidad con las normas y principios contables y presupuestarios que son de aplicación.

OTRAS CUESTIONES

Los Presupuestos Generales de la Comunidad Autónoma de la Región de Murcia del ejercicio 2012 recogen una subvención para gastos corrientes, a favor del Consorcio, por importe de 11.840.814 euros concedida por ésta, la cual se ha visto incrementada durante el citado ejercicio en 1.198.895,87 euros. Asimismo, los antedichos Presupuestos recogen también una subvención de capital por importe de 2.442.049 euros.

La subvención para gastos corrientes por importe de 1.198.895,87 euros se deriva de la asunción por parte de la Comunidad Autónoma de la Región de Murcia de la deuda que el Consorcio tenía con ésta como consecuencia de haberse acogido al Plan de Pago a Proveedores del Instituto de Crédito Oficial.

El siguiente cuadro recoge las subvenciones indicadas y expresa la cobrabilidad de las mismas.

	2012						
	Presupuesto inicial	Modificaciones	Obligaciones Reconocidas	Obligaciones Pagadas a 31/12/2012	Obligaciones Pendientes de Pago 2012	Obligaciones Pendientes de Pago Ejercicios Anteriores	Obligaciones Pendientes de Pago Totales
Capítulo 4 (43000)	11.840.814,00	1.198.895,87	13.039.709,87	10.148.895,87	2.890.814,00	0,00	2.890.814,00
Capítulo 7 (73000)	2.442.050,00	0,00	2.442.049,07	2.442.049,07	0,00	0,00	0,00
TOTAL	14.282.864,00	1.198.895,87	15.481.758,94	12.590.944,94	2.890.814,00	0,00	2.890.814,00

Murcia, a 15 de noviembre de 2013

Intervención General de la Región de Murcia

Juan Antonio Quesada Torres
División de Auditoría Pública

OMNIAUDIT, S.L.

Inscrita en el R.O.A.C. Nº S1832

Enrique Jorge Monllor



CONSORCIO DE EXTINCIÓN DE INCENDIOS Y SALVAMENTO
DE LA COMUNIDAD AUTÓNOMA DE MURCIA

Avda. Mariano Rojas, s/n.
Apdo. Correos 2127
30009 MURCIA
Teléfono: 968 36 69 01
Fax: 968 36 69 13

DILIGENCIA DE RENDICIÓN DE CUENTAS DEL CONSORCIO DE
EXTINCIÓN DE INCENDIOS

REGION DE MURCIA. /
O C A G/ Consejería de
Economía y Hacienda
E 001 Nº. 201300205589
30/04/2013 14:06:41

D. Manuel Campos Sánchez, Presidente del Consorcio .
D^a Ana García Asensio, Secretaria-Interventora del Consorcio.
D. Mariano Sánchez Ruiz, Gerente del Consorcio.

De la entidad Consorcio de Extinción de Incendios y Salvamento de la Región de Murcia, de acuerdo con lo que se establece en el artículo 36 de la Ley 5/2010, de 27 de diciembre, de medidas extraordinarias para la sostenibilidad de las finanzas públicas y en la Orden de la Consejería de Economía y Hacienda de 20 de marzo de 2.012, rendimos al Tribunal de Cuentas, por conducto de la Intervención General de la Comunidad Autónoma, las presentes cuentas anuales correspondientes al ejercicio económico de 2.012.

Detalle de todos los documentos que conforman las cuentas previstas en el artículos 10:

- Balance de situación.
- Estado de remanente de tesorería.
- Estado de liquidación del presupuesto.
- Liquidación del presupuesto de ingresos.
- Liquidación de ejercicios cerrados. Ingresos.
- Liquidación de presupuestos cerrados.
- Liquidación del presupuesto de gastos.
- Acta de arqueo.
- Cuenta del resultado económico-patrimonial.
- Balance de comprobación de sumas y saldos.
- Operaciones no presupuestarias de tesorería.
- Estado de valores recibidos en depósito.
- Memoria.
- Certificados bancarios.
- Informe de Intervención.
- Plantilla presupuestaria 2.012.
- Expediente aprobación liquidación del presupuesto.



En Murcia, a 29 de abril de 2.013



EL PRESIDENTE DEL CONSORCIO

Edo. Manuel Campos Sánchez

**CUENTA GENERAL DEL EJERCICIO DE
2.012 DEL CONSORCIO DE EXTINCIÓN
DE INCENDIOS Y SALVAMENTO DE LA
REGIÓN DE MURCIA**

Balance de Situación

A Fecha : 31/12/2012

Fecha: 31/12/2012

Hora: 13:40:31

Página: 1

E010

ACTIVO

Descripción	Ejercicio 2012	Ejercicio 2011
A) INMOVILIZADO	3.918.268,74 €	4.972.073,60 €
II. Inmovilizaciones inmateriales	247.300,00 €	543.405,46 €
1. Aplicaciones informáticas	478.306,45 €	478.306,45 €
215 APLICACIONES INFORMÁTICAS		
2. Derechos sobre bienes en régimen de arrendamiento financiero	1.059.177,35 €	1.059.177,35 €
217 DERECHOS SOBRE BIENES EN REG. DE ARRENDAM. FINANC.		
4. Amortizaciones	-1.290.183,80 €	-994.078,34 €
281 AMORTIZACIÓN ACUMULADA DEL INMOVILIZADO INMATERIAL		
III. Inmovilizaciones materiales	3.670.968,74 €	4.428.668,14 €
1. Terrenos	1.392,00 €	1.392,00 €
220 TERRENOS Y BIENES NATURALES		
2. Construcciones	3.783.358,89 €	3.721.458,21 €
221 CONSTRUCCIONES		
4. Otro inmovilizado	4.349.588,65 €	4.047.327,78 €
224 UTILLAJE	1.061.949,00 €	1.061.949,00 €
226 MOBILIARIO	186.287,57 €	181.988,82 €
227 EQUIPOS PARA PROCESOS DE INFORMACIÓN	471.513,12 €	465.801,60 €
228 ELEMENTOS DE TRANSPORTE	2.386.978,07 €	2.237.284,11 €
229 OTRO INMOVILIZADO MATERIAL	242.860,89 €	100.304,25 €
5. Amortizaciones	-4.463.370,80 €	-3.341.509,85 €
282 AMORTIZACIÓN ACUMULADA DEL INMOVILIZADO MATERIAL		
C) ACTIVO CIRCULANTE	8.417.132,67 €	10.514.833,81 €
II. Deudores	7.548.602,75 €	10.228.149,02 €
1. Deudores presupuestarios	7.980.896,40 €	6.169.069,42 €



CONSORCIO DE EXTINCION DE INCENDIOS Y
SALVAMENTO

Ejercicio 2012

A Fecha : 31/12/2012

Fecha: 31/12/2012

Hora: 13:40:31

Página: 2

E010

ACTIVO				
Descripción		Ejercicio 2012		Ejercicio 2011
430	DEUDORES POR DERECHOS RECONOCIDOS. PTO. CORRIENTE			
4300	DEUDORES LIQUID. CONTRAIDO PREVIO, INGRESO DIRECTO	6.566.979,42 €		5.153.913,22 €
4303	DEUDORES LIQUID. CONTRAIDO PREVIO, INGRESO RECIBIDO	6.201.603,54 €		5.153.913,22 €
431	DEUDORES POR DERECHOS RECONOCIDO. PTOS. CERRADOS			
4310	DEUDORES LIQUID. CONTRAIDO PREVIO, INGRESO DIRECTO	1.413.916,98 €		1.015.156,20 €
4313	DEUDORES LIQUID. CONTRAIDO PREVIO, INGRESO RECIBO	1.379.790,59 €		981.029,81 €
		34.126,39 €		34.126,39 €
5.	Otros deudores		2.532,36 €	
555	PAGOS PENDIENTES DE APLICACIÓN			4.493.905,61 €
558	PROVIS. DE FONDOS PAGOS A JUST. Y ANTICIPOS CAJA FIJA	1.759,56 €		4.493.905,61 €
5585	LIBRAMIENTOS PARA PROVISIONES DE FONDOS A JUSTIFICAR	772,80 €		0,00 €
6.	Provisiones			
490	PROVISION PARA INSOLVENCIAS		-434.826,01 €	-434.826,01 €
IV.	Tesorería			
570	CAJA		868.529,92 €	286.684,79 €
571	BANCOS E INSTITUCIONES DE CREDITO. CUENTA OPERATIVA	2.655,00 €		0,00 €
5740	CAJA DE PAGOS A JUSTIFICAR	865.802,50 €		286.684,79 €
5741	CAJA FIJA	0,00 €		
		0,00 €		
575	BANCOS E INSTITUCIONES CRÉDITO. CTAS. RESTRINGIDAS PAGOS			
5750	CUENTAS RESTRINGIDAS PAGOS A JUSTIFICAR	72,42 €		0,00 €
5751	CUENTAS RESTRINGIDAS ANTICIPOS DE CAJA FIJA	0,00 €		
5759	OTRAS CUENTAS RESTINGIDAS DE PAGOS	72,42 €		
		0,00 €		
TOTAL ACTIVO (A + B + C)			12.335.401,41 €	15.486.907,41 €



PASIVO			
Descripción		Ejercicio 2012	Ejercicio 2011
A) FONDOS PROPIOS			
I. Patrimonio		646.926,18 €	-3.158.223,43 €
1. Patrimonio		1.002.244,56 €	1.002.244,56 €
100 PATRIMONIO	1.002.244,56 €	1.002.244,56 €	1.002.244,56 €
III. Resultados de ejercicios anteriores			
120 RESULTADOS DE EJERCICIOS ANTERIORES	333.437,62 €	333.437,62 €	-3.754.766,03 €
IV. Resultados del ejercicio			
129 RESULTADOS DEL EJERCICIO	-688.756,00 €	-688.756,00 €	-405.701,96 €
C) ACREEDORES A LARGO PLAZO			
II. Otras deudas a largo plazo		82.747,87 €	266.298,74 €
2. Otras deudas		82.747,87 €	266.298,74 €
173 PROVEEDORES DE INMOVILIZADO A L/P	82.747,87 €	82.747,87 €	266.298,74 €
D) ACREEDORES A CORTO PLAZO			
II. Otras deudas a corto plazo		11.605.727,36 €	18.378.832,10 €
520 DEUDAS A C/P CON ENTIDADES DE CRÉDITO	0,00 €	216.134,04 €	2.551.775,71 €
2. Otras deudas			2.342.113,51 €
523 PROVEEDORES DE INMOVILIZADO A CORTO PLAZO	182.046,24 €	182.046,24 €	177.532,57 €
4. Fianzas y depósitos recibidos a corto plazo			
560 FIANZAS RECIBIDAS A CORTO PLAZO	5.213,69 €	34.087,80 €	32.129,63 €
561 DEPÓSITOS RECIBIDOS A CORTO PLAZO	28.874,11 €		3.218,69 €
III. Acreedores			28.910,94 €
1. Acreedores presupuestarios		11.389.593,32 €	15.827.056,39 €
400 ACREEDORES POR OBLIG. RECONOCIDAS PTO. CORRIENTE	2.896.086,21 €	3.855.452,28 €	2.127.923,66 €
			1.180.736,21 €



CONSORCIO DE EXTINCION DE INCENDIOS Y
SALVAMENTO

Ejercicio 2012

A Fecha : 31/12/2012

Fecha: 31/12/2012

Hora: 13:40:31

Página: 4

E010

PASIVO				
Descripción		Ejercicio 2012		Ejercicio 2011
401 ACREEDORES POR OBLIG. RECONOCIDAS PTOS. CERRADOS		959.366,07 €		947.187,45 €
2. Acreedores no presupuestarios			7.231.060,23 €	8.609.747,57 €
413 ACREEDORES POR OPERACIONES PENDIENTES APLICAR PRESUP.		7.176.660,76 €		8.554.824,58 €
419 OTROS ACREEDORES NO PRESUPUESTARIOS		54.399,47 €		54.922,99 €
4. Administraciones públicas			303.080,81 €	509.322,16 €
475 HACIENDA PUBLICA, ACREEDORA POR DIVERSOS CONCEPTOS		244.419,92 €		451.468,52 €
4751 HACIENDA PUBLICA, ACREEDOR POR RETENCIONES PRACTICADAS	244.419,92 €			451.468,52 €
476 ORGANISMOS DE PREVISION SOCIAL, ACREEDORES.		58.660,89 €		57.853,64 €
4760 SEGURIDAD SOCIAL	58.660,89 €			57.853,64 €
554 COBROS PENDIENTES DE APLICACIÓN		0,00 €		86.157,39 €
559 OTRAS PARTIDAS PENDIENTES DE APLICACIÓN		0,00 €		4.493.905,61 €
TOTAL PASIVO (A + B + C + D)			12.335.401,41 €	15.486.907,41 €
		Total Activo	Total Pasivo	Diferencia
TOTAL		12.335.401,41 €	- 12.335.401,41 €	= 0,00 €



COMPONENTES	IMPORTES AÑO		IMPORTES AÑO ANTERIOR	
1. (+) Fondos Líquidos		868.529,92 €		286.684,79 €
2. (+) Derechos Pendientes de cobro		7.980.896,40 €		1.589.006,42 €
- (+) del Presupuesto corriente	6.566.979,42 €		5.153.913,22 €	
- (+) de Presupuestos cerrados	1.413.916,98 €		1.015.156,20 €	
- (+) de operaciones no presupuestarias	0,00 €		0,00 €	
- (-) cobros realizados pendientes de aplicación definitiva	0,00 €		4.580.063,00 €	
3. (-) Obligaciones pendientes de pago		4.245.260,80 €		-1.769.607,17 €
- (+) del Presupuesto corriente	2.896.086,21 €		1.180.736,21 €	
- (+) de Presupuestos cerrados	959.366,07 €		947.187,45 €	
- (+) de operaciones no presupuestarias	391.568,08 €		596.374,78 €	
- (-) pagos realizados pendientes de aplicación definitiva	1.759,56 €		4.493.905,61 €	
I. Remanente de tesorería total (1 + 2 - 3)		4.604.165,52 €		3.645.298,38 €
II. Saldos de dudoso cobro		434.826,01 €		434.826,01 €
III. Exceso de financiación afectada		240.000,00 €		799.066,05 €
IV. Remanente de tesorería para gastos generales (I - II - III)		3.929.339,51 €		2.411.406,32 €



ESTADO DE LIQUIDACIÓN DEL PRESUPUESTO

III. RESULTADO PRESUPUESTARIO

CONCEPTOS	DERECHOS RECONOCIDOS NETOS	OBLIGACIONES RECONOCIDAS NETAS	AJUSTES	RESULTADO PRESUPUESTARIO
a. Operaciones corrientes	24.601.281,11 €	27.861.495,09 €		-3.260.213,98 €
b. Otras operaciones no financieras	2.442.049,07 €	373.987,25 €		2.068.061,82 €
1. Total operaciones no financieras (a+b)	27.043.330,18 €	28.235.482,34 €		-1.192.152,16 €
2. Activos financieros	0,00 €	0,00 €		0,00 €
3. Pasivos financieros	0,00 €	2.342.113,51 €		-2.342.113,51 €
RESULTADO PRESUPUESTARIO DEL EJERCICIO	27.043.330,18 €	30.577.595,85 €		-3.534.265,67 €
<u>AJUSTES:</u>				
4. Créditos gastados financiados con remanente de tesorería para gastos generales			799.066,05 €	
5. Desviaciones de financiación negativas del ejercicio			0,00 €	
6. Desviaciones de financiación positivas del ejercicio			0,00 €	799.066,05 €
RESULTADO PRESUPUESTARIO AJUSTADO				-2.735.199,62 €



Liquidación del presupuesto de ingresos

CONSORCIO DE EXTINCION DE INCENDIOS Y SALVAMENTO

Desarrollo proceso de gestión - derechos reconocidos

Fecha: 31/12/2012

Hora: 18:09:55

Página: 1

Ejercicio 2012

E330

Capítulo		Descripción	Derechos reconocidos				Derechos anulados por:			Derechos reconocidos netos	
			Contraído previo. Ingresos		Declaración de autoliquidación	Otros ingresos sin contraído previo	Anulación de liquidaciones	Devolución de ingresos	Anulación aplaz./fracc.		
			Directos	Recibo							Totales
3	TASAS, PRECIOS PÚBLICOS Y OTROS INGRESOS		0,00 €	0,00 €	2.770.017,54 €	1.718,03 €	2.771.735,57 €	0,00 €	0,00 €	0,00 €	2.771.735,57
4	TRANSFERENCIAS CORRIENTES		29.383.681,54	365.375,88 €	6.312.058,40 €	507,72 €	36.061.623,54	14.232.078,00	0,00 €	0,00 €	21.829.545,54
5	INGRESOS PATRIMONIALES		0,00 €	0,00 €	0,00 €	0,00 €	0,00 €	0,00 €	0,00 €	0,00 €	0,00 €
7	TRANSFERENCIAS DE CAPITAL		0,00 €	0,00 €	2.442.049,07 €	0,00 €	2.442.049,07 €	0,00 €	0,00 €	0,00 €	2.442.049,07
8	ACTIVOS FINANCIEROS		0,00 €	0,00 €	0,00 €	0,00 €	0,00 €	0,00 €	0,00 €	0,00 €	0,00 €
9	PASIVOS FINANCIEROS		0,00 €	0,00 €	0,00 €	0,00 €	0,00 €	0,00 €	0,00 €	0,00 €	0,00 €
Total:			29.383.681,54	365.375,88 €	11.524.125,01	2.225,75 €	41.275.408,18	14.232.078,00	0,00 €	0,00 €	27.043.330,18



[Handwritten signature]

Liquidación del presupuesto de ingresos

CONSORCIO DE EXTINCION DE INCENDIOS Y SALVAMENTO

Desarrollo proceso de gestión - derechos reconocidos

Fecha: 31/12/2012

Hora: 18:09:55

Página: 2

Ejercicio 2012

E380

Artículo	Descripción	Derechos reconocidos				Totales	Derechos anulados por:			Derechos reconocidos netos
		Contraído previo. Ingresos		Declaración de autoliquidación	Otros ingresos sin contraído previo		Anulación de liquidaciones	Devolución de ingresos	Anulación aplaz./fracc.	
		Directos	Recibo							
Capítulo:	3 TASAS, PRECIOS PÚBLICOS Y OTROS INGRESOS									
30	TASAS POR LA PRESTACIÓN DE SERVICIOS	0,00 €	0,00 €	5.812,96 €	0,00 €	5.812,96 €	0,00 €	0,00 €	0,00 €	5.812,96 €
35	CONTRIBUCIONES ESPECIALES	0,00 €	0,00 €	2.600.000,00 €	0,00 €	2.600.000,00 €	0,00 €	0,00 €	0,00 €	2.600.000,00 €
36	VENTAS	0,00 €	0,00 €	0,00 €	0,00 €	0,00 €	0,00 €	0,00 €	0,00 €	0,00 €
39	OTROS INGRESOS	0,00 €	0,00 €	164.204,58 €	1.718,03 €	165.922,61 €	0,00 €	0,00 €	0,00 €	165.922,61 €
	Total acumulado:	0,00 €	0,00 €	2.770.017,54 €	1.718,03 €	2.771.735,57 €	0,00 €	0,00 €	0,00 €	2.771.735,57 €
Capítulo:	4 TRANSFERENCIAS CORRIENTES									
45	DE COMUNIDADES AUTÓNOMAS	26.072.892,00	0,00 €	0,00 €	0,00 €	26.072.892,00	14.232.078,00	0,00 €	0,00 €	11.840.814,00
46	DE ENTIDADES LOCALES	3.310.789,54 €	365.375,88 €	6.312.058,40 €	507,72 €	9.988.731,54 €	0,00 €	0,00 €	0,00 €	9.988.731,54
	Total acumulado:	29.383.681,54	365.375,88 €	6.312.058,40 €	507,72 €	36.061.623,54	14.232.078,00	0,00 €	0,00 €	21.829.545,54
Capítulo:	5 INGRESOS PATRIMONIALES									
52	INTERESES DE DEPÓSITOS	0,00 €	0,00 €	0,00 €	0,00 €	0,00 €	0,00 €	0,00 €	0,00 €	0,00 €
59	OTROS INGRESOS PATRIMONIALES	0,00 €	0,00 €	0,00 €	0,00 €	0,00 €	0,00 €	0,00 €	0,00 €	0,00 €
	Total acumulado:	0,00 €	0,00 €	0,00 €	0,00 €	0,00 €	0,00 €	0,00 €	0,00 €	0,00 €
Capítulo:	7 TRANSFERENCIAS DE CAPITAL									
75	DE COMUNIDADES AUTÓNOMAS	0,00 €	0,00 €	2.442.049,07 €	0,00 €	2.442.049,07 €	0,00 €	0,00 €	0,00 €	2.442.049,07
	Total acumulado:	0,00 €	0,00 €	2.442.049,07 €	0,00 €	2.442.049,07 €	0,00 €	0,00 €	0,00 €	2.442.049,07
Capítulo:	8 ACTIVOS FINANCIEROS									
83	REINTEGROS DE PRÉSTAMOS FUERA DEL SECTOR	0,00 €	0,00 €	0,00 €	0,00 €	0,00 €	0,00 €	0,00 €	0,00 €	0,00 €
87	REMANENTE DE TESORERÍA	0,00 €	0,00 €	0,00 €	0,00 €	0,00 €	0,00 €	0,00 €	0,00 €	0,00 €
	Total acumulado:	0,00 €	0,00 €	0,00 €	0,00 €	0,00 €	0,00 €	0,00 €	0,00 €	0,00 €
Capítulo:	9 PASIVOS FINANCIEROS									
91	PRÉSTAMOS RECIBIDOS EN EUROS	0,00 €	0,00 €	0,00 €	0,00 €	0,00 €	0,00 €	0,00 €	0,00 €	0,00 €
94	DEPÓSITOS Y FIANZAS RECIBIDOS	0,00 €	0,00 €	0,00 €	0,00 €	0,00 €	0,00 €	0,00 €	0,00 €	0,00 €
	Total acumulado:	0,00 €	0,00 €	0,00 €	0,00 €	0,00 €	0,00 €	0,00 €	0,00 €	0,00 €



Liquidación del presupuesto de ingresos

CONSORCIO DE EXTINCION DE INCENDIOS Y SALVAMENTO

Desarrollo proceso de gestión - derechos reconocidos

Fecha: 31/12/2012

Hora: 18:09:55

Página: 3

Ejercicio 2012

E380

Artículo	Descripción	Derechos reconocidos				Totales	Derechos anulados por:			Derechos reconocidos netos
		Contraído previo. Ingresos		Declaración de autoliquidación	Otros ingresos sin contraído previo		Anulación de liquidaciones	Devolución de ingresos	Anulación aplaz./fracc.	
		Directos	Recibo							
	Total:	29.383.681,54	365.375,88 €	11.524.125,01	2.225,75 €	41.275.408,18	14.232.078,00	0,00 €	0,00 €	27.043.330,18



Liquidación del presupuesto de ingresos

CONSORCIO DE EXTINCIÓN DE INCENDIOS Y SALVAMENTO

Desarrollo proceso de gestión - derechos reconocidos



Fecha: 31/12/2012

Hora: 18:09:55

Página: 4

Ejercicio 2012

E280

Concepto	Descripción	Derechos reconocidos				Totales	Derechos anulados por:			Derechos reconocidos netos
		Contraído previo. Ingresos		Declaración de autoliquidación	Otros ingresos sin contraído previo		Anulación de liquidaciones	Devolución de ingresos	Anulación aplaz./fracc.	
		Directos	Recibo							
Capítulo:	3	TASAS, PRECIOS PÚBLICOS Y OTROS INGRESOS								
Artículo:	30	TASAS POR LA PRESTACIÓN DE SERVICIOS PÚBLICOS								
305	EXTINCIÓN DE INCENDIOS	0,00 €	0,00 €	0,00 €	0,00 €	0,00 €	0,00 €	0,00 €	0,00 €	0,00 €
309	OTRAS TASAS POR PRESTACIÓN DE SERVICIOS	0,00 €	0,00 €	5.812,96 €	0,00 €	5.812,96 €	0,00 €	0,00 €	0,00 €	5.812,96 €
	Total acumulado:	0,00 €	0,00 €	5.812,96 €	0,00 €	5.812,96 €	0,00 €	0,00 €	0,00 €	5.812,96 €
Capítulo:	3	TASAS, PRECIOS PÚBLICOS Y OTROS INGRESOS								
Artículo:	35	CONTRIBUCIONES ESPECIALES								
351	PARA EL ESTABLECIMIENTO O AMPLICACIÓN DE	0,00 €	0,00 €	2.600.000,00 €	0,00 €	2.600.000,00 €	0,00 €	0,00 €	0,00 €	2.600.000,00 €
	Total acumulado:	0,00 €	0,00 €	2.600.000,00 €	0,00 €	2.600.000,00 €	0,00 €	0,00 €	0,00 €	2.600.000,00 €
Capítulo:	3	TASAS, PRECIOS PÚBLICOS Y OTROS INGRESOS								
Artículo:	36	VENTAS								
361	CONTR.ESPECIALES ESTABLECIM.O AMPLIACION	0,00 €	0,00 €	0,00 €	0,00 €	0,00 €	0,00 €	0,00 €	0,00 €	0,00 €
	Total acumulado:	0,00 €	0,00 €	0,00 €	0,00 €	0,00 €	0,00 €	0,00 €	0,00 €	0,00 €
Capítulo:	3	TASAS, PRECIOS PÚBLICOS Y OTROS INGRESOS								
Artículo:	39	OTROS INGRESOS								
399	OTROS INGRESOS DIVERSOS	0,00 €	0,00 €	87.879,75 €	1.718,03 €	89.597,78 €	0,00 €	0,00 €	0,00 €	89.597,78 €
39902	5% RECARGO AYUNTAMIENTOS	0,00 €	0,00 €	76.324,83 €	0,00 €	76.324,83 €	0,00 €	0,00 €	0,00 €	76.324,83 €
	Total acumulado:	0,00 €	0,00 €	164.204,58 €	1.718,03 €	165.922,61 €	0,00 €	0,00 €	0,00 €	165.922,61 €
Capítulo:	4	TRANSFERENCIAS CORRIENTES								
Artículo:	45	DE COMUNIDADES AUTÓNOMAS								
45001	TRANSF.CORR.DE LA ADMINISTRACION GRAL. D	0,00 €	0,00 €	0,00 €	0,00 €	0,00 €	0,00 €	0,00 €	0,00 €	0,00 €
45002	TRANS.CORR.COM.AUTO.APORT.EXTRAOR.ABONO	0,00 €	0,00 €	0,00 €	0,00 €	0,00 €	0,00 €	0,00 €	0,00 €	0,00 €
45501	DE LA ADMINISTRACIÓN GRAL. DE LA COMUNID	26.072.892,00	0,00 €	0,00 €	0,00 €	26.072.892,00	14.232.078,00	0,00 €	0,00 €	11.840.814,00
45502	TRANS.CORR.COM.AUTO.AGRUP.VOLUN. Y CONV.	0,00 €	0,00 €	0,00 €	0,00 €	0,00 €	0,00 €	0,00 €	0,00 €	0,00 €
	Total acumulado:	26.072.892,00	0,00 €	0,00 €	0,00 €	26.072.892,00	14.232.078,00	0,00 €	0,00 €	11.840.814,00
Capítulo:	4	TRANSFERENCIAS CORRIENTES								
Artículo:	46	DE ENTIDADES LOCALES								
46201	AYUNTAMIENTO DE ABANILLA	102.542,39 €	0,00 €	0,00 €	0,00 €	102.542,39 €	0,00 €	0,00 €	0,00 €	102.542,39 €
46202	AYUNTAMIENTO DE ABARAN	64.642,14 €	0,00 €	71.446,61 €	0,00 €	136.088,75 €	0,00 €	0,00 €	0,00 €	136.088,75 €
46203	AYUNTAMIENTO DE AGUILAS	0,00 €	0,00 €	391.129,46 €	0,00 €	391.129,46 €	0,00 €	0,00 €	0,00 €	391.129,46 €
46204	AYUNTAMIENTO DE ALBUDEITE	5.093,40 €	0,00 €	7.130,77 €	0,00 €	12.224,17 €	0,00 €	0,00 €	0,00 €	12.224,17 €
46205	AYUNTAMIENTO DE ALCANTARILLA	560.360,17 €	0,00 €	12.480,00 €	0,00 €	572.840,17 €	0,00 €	0,00 €	0,00 €	572.840,17 €

Liquidación del presupuesto de ingresos

CONSORCIO DE EXTINCIÓN DE INCENDIOS Y SALVAMENTO

Desarrollo proceso de gestión - derechos reconocidos



Fecha: 31/12/2012

Hora: 18:09:55

Página: 5

Ejercicio 2012

E280

Concepto	Descripción	Derechos reconocidos				Totales	Derechos anulados por:			Derechos reconocidos netos
		Contraído previo. Ingresos		Declaración de autoliquidación	Otros ingresos sin contraído previo		Anulación de liquidaciones	Devolución de ingresos	Anulación aplaz./fracc.	
		Directos	Recibo							
46206	AYUNTAMIENTO DE ALEDO	8.817,44 €	0,00 €	0,00 €	0,00 €	8.817,44 €	0,00 €	0,00 €	0,00 €	8.817,44 €
46207	AYUNTAMIENTO DE ALGUAZAS	81.702,14 €	0,00 €	0,00 €	0,00 €	81.702,14 €	0,00 €	0,00 €	0,00 €	81.702,14 €
46208	AYUNTAMIENTO DE ALHAMA DE MURCIA	115.394,40 €	0,00 €	115.394,41 €	0,00 €	230.788,81 €	0,00 €	0,00 €	0,00 €	230.788,81 €
46209	AYUNTAMIENTO DE ARCHENA	88.520,13 €	0,00 €	97.838,04 €	0,00 €	186.358,17 €	0,00 €	0,00 €	0,00 €	186.358,17 €
46210	AYUNTAMIENTO DE BENIEL	80.978,87 €	0,00 €	12.480,00 €	0,00 €	93.458,87 €	0,00 €	0,00 €	0,00 €	93.458,87 €
46211	AYUNTAMIENTO DE BLANCA	0,00 €	0,00 €	61.203,97 €	0,00 €	61.203,97 €	0,00 €	0,00 €	0,00 €	61.203,97 €
46212	AYUNTAMIENTO DE BULLAS	0,00 €	0,00 €	122.567,91 €	0,00 €	122.567,91 €	0,00 €	0,00 €	0,00 €	122.567,91 €
46213	AYUNTAMIENTO DE CALASPARRA	90.683,87 €	0,00 €	12.480,00 €	0,00 €	103.163,87 €	0,00 €	0,00 €	0,00 €	103.163,87 €
46214	AYUNTAMIENTO DE CAMPOS DEL RIO	9.694,31 €	0,00 €	10.202,04 €	507,72 €	20.404,07 €	0,00 €	0,00 €	0,00 €	20.404,07 €
46215	AYUNTAMIENTO DE CARAVACA	233.897,13 €	0,00 €	258.743,01 €	0,00 €	492.640,14 €	0,00 €	0,00 €	0,00 €	492.640,14 €
46216	AYUNTAMIENTO DE CEHEGIN	175.157,43 €	0,00 €	27.480,00 €	0,00 €	202.637,43 €	0,00 €	0,00 €	0,00 €	202.637,43 €
46217	AYUNTAMIENTO DE CEUTI	63.454,38 €	0,00 €	35.434,21 €	0,00 €	98.888,59 €	0,00 €	0,00 €	0,00 €	98.888,59 €
46218	AYUNTAMIENTO DE CIEZA	0,00 €	0,00 €	532.012,79 €	0,00 €	532.012,79 €	0,00 €	0,00 €	0,00 €	532.012,79 €
46219	AYUNTAMIENTO DE FORTUNA	0,00 €	0,00 €	75.164,01 €	0,00 €	75.164,01 €	0,00 €	0,00 €	0,00 €	75.164,01 €
46220	AYUNTAMIENTO DE FUENTE ALAMO	69.739,42 €	0,00 €	69.739,42 €	0,00 €	139.478,84 €	0,00 €	0,00 €	0,00 €	139.478,84 €
46221	AYUNTAMIENTO DE JUMILLA	0,00 €	0,00 €	323.322,49 €	0,00 €	323.322,49 €	0,00 €	0,00 €	0,00 €	323.322,49 €
46222	AYUNTAMIENTO DE LIBRILLA	8.917,56 €	0,00 €	31.107,85 €	0,00 €	40.025,41 €	0,00 €	0,00 €	0,00 €	40.025,41 €
46223	AYUNTAMIENTO DE LORCA	534.104,48 €	0,00 €	934.104,48 €	0,00 €	1.468.208,96 €	0,00 €	0,00 €	0,00 €	1.468.208,96 €
46224	AYUNTAMIENTO DE LORQUI	0,00 €	0,00 €	75.808,73 €	0,00 €	75.808,73 €	0,00 €	0,00 €	0,00 €	75.808,73 €
46225	AYUNTAMIENTO DE LOS ALCAZARES	0,00 €	0,00 €	275.409,95 €	0,00 €	275.409,95 €	0,00 €	0,00 €	0,00 €	275.409,95 €
46226	AYUNTAMIENTO DE MAZARRÓN	0,00 €	0,00 €	335.688,77 €	0,00 €	335.688,77 €	0,00 €	0,00 €	0,00 €	335.688,77 €
46227	AYUNTAMIENTO DE MOLINA DE SEGURA	0,00 €	0,00 €	844.065,17 €	0,00 €	844.065,17 €	0,00 €	0,00 €	0,00 €	844.065,17 €
46228	AYUNTAMIENTO DE MORATALLA	156.093,64 €	0,00 €	0,00 €	0,00 €	156.093,64 €	0,00 €	0,00 €	0,00 €	156.093,64 €
46229	AYUNTAMIENTO DE MULA	196.940,55 €	0,00 €	0,00 €	0,00 €	196.940,55 €	0,00 €	0,00 €	0,00 €	196.940,55 €
46230	AYUNTAMIENTO DE OJOS	5.056,71 €	0,00 €	0,00 €	0,00 €	5.056,71 €	0,00 €	0,00 €	0,00 €	5.056,71 €
46231	AYUNTAMIENTO DE PLIEGO	34.976,23 €	0,00 €	0,00 €	0,00 €	34.976,23 €	0,00 €	0,00 €	0,00 €	34.976,23 €
46232	AYUNTAMIENTO DE PUERTO LUMBRERAS	0,00 €	0,00 €	123.706,90 €	0,00 €	123.706,90 €	0,00 €	0,00 €	0,00 €	123.706,90 €
46233	AYUNTAMIENTO DE RICOTE	16.161,31 €	0,00 €	0,00 €	0,00 €	16.161,31 €	0,00 €	0,00 €	0,00 €	16.161,31 €
46234	AYUNTAMIENTO DE SAN JAVIER	0,00 €	0,00 €	423.602,42 €	0,00 €	423.602,42 €	0,00 €	0,00 €	0,00 €	423.602,42 €
46235	AYUNTAMIENTO DE SAN PEDRO DEL PINATAR	189.937,55 €	0,00 €	12.480,00 €	0,00 €	202.417,55 €	0,00 €	0,00 €	0,00 €	202.417,55 €
46236	AYUNTAMIENTO DE SANTOMERA	0,00 €	0,00 €	131.776,32 €	0,00 €	131.776,32 €	0,00 €	0,00 €	0,00 €	131.776,32 €
46237	AYUNTAMIENTO DE LAS TORRES DE COTILLAS	0,00 €	0,00 €	192.457,09 €	0,00 €	192.457,09 €	0,00 €	0,00 €	0,00 €	192.457,09 €
46238	AYUNTAMIENTO DE TOTANA	0,00 €	365.375,88 €	0,00 €	0,00 €	365.375,88 €	0,00 €	0,00 €	0,00 €	365.375,88 €
46239	AYUNTAMIENTO DE ULEA	0,00 €	0,00 €	9.653,73 €	0,00 €	9.653,73 €	0,00 €	0,00 €	0,00 €	9.653,73 €
46240	AYUNTAMIENTO DE LA UNIÓN	135.904,87 €	0,00 €	21.380,00 €	0,00 €	157.284,87 €	0,00 €	0,00 €	0,00 €	157.284,87 €

Desarrollo proceso de gestión - derechos reconocidos

Página: 6

E280

		Derechos reconocidos					Derechos anulados por:			Derechos reconocidos netos
		Contraído previo. Ingresos		Declaración de autoliquidación	Otros ingresos sin contraído previo		Anulación de liquidaciones	Devolución de ingresos	Anulación aplaz./fracc.	
Concepto	Descripción	Directos	Recibo							
46241	AYUNTAMIENTO DE VILLANUEVA	15.577,73 €	0,00 €	0,00 €	0,00 €	15.577,73 €	0,00 €	0,00 €	0,00 €	15.577,73 €
46242	AYUNTAMIENTO DE YECLA	182.218,69 €	0,00 €	546.656,14 €	0,00 €	728.874,83 €	0,00 €	0,00 €	0,00 €	728.874,83 €
46243	AYUNTAMIENTO DE TORRE PACHECO	84.222,60 €	0,00 €	117.911,71 €	0,00 €	202.134,31 €	0,00 €	0,00 €	0,00 €	202.134,31 €
Total acumulado:		3.310.789,54 €	365.375,88 €	6.312.058,40 €	507,72 €	9.988.731,54 €	0,00 €	0,00 €	0,00 €	9.988.731,54 €
Capítulo:	5	INGRESOS PATRIMONIALES								
Artículo:	52	INTERESES DE DEPÓSITOS								
520	INTERESES DE DEPOSITOS	0,00 €	0,00 €	0,00 €	0,00 €	0,00 €	0,00 €	0,00 €	0,00 €	0,00 €
Total acumulado:		0,00 €	0,00 €	0,00 €	0,00 €	0,00 €	0,00 €	0,00 €	0,00 €	0,00 €
Capítulo:	5	INGRESOS PATRIMONIALES								
Artículo:	59	OTROS INGRESOS PATRIMONIALES								
591	OTROS INGRESOS PATRIMONIALES	0,00 €	0,00 €	0,00 €	0,00 €	0,00 €	0,00 €	0,00 €	0,00 €	0,00 €
599	OTROS INGRESOS PATRIMONIALES	0,00 €	0,00 €	0,00 €	0,00 €	0,00 €	0,00 €	0,00 €	0,00 €	0,00 €
Total acumulado:		0,00 €	0,00 €	0,00 €	0,00 €	0,00 €	0,00 €	0,00 €	0,00 €	0,00 €
Capítulo:	7	TRANSFERENCIAS DE CAPITAL								
Artículo:	75	DE COMUNIDADES AUTÓNOMAS								
755	TRANSF.DE ADMINISTR.GRAL.DE LA COMUNIDAD	0,00 €	0,00 €	2.442.049,07 €	0,00 €	2.442.049,07 €	0,00 €	0,00 €	0,00 €	2.442.049,07 €
Total acumulado:		0,00 €	0,00 €	2.442.049,07 €	0,00 €	2.442.049,07 €	0,00 €	0,00 €	0,00 €	2.442.049,07 €
Capítulo:	8	ACTIVOS FINANCIEROS								
Artículo:	83	REINTEGROS DE PRÉSTAMOS FUERA DEL SECTOR PÚBLICO								
830	REINT.PREST.CONCED.FUERA SECTOR PUBLA C	0,00 €	0,00 €	0,00 €	0,00 €	0,00 €	0,00 €	0,00 €	0,00 €	0,00 €
Total acumulado:		0,00 €	0,00 €	0,00 €	0,00 €	0,00 €	0,00 €	0,00 €	0,00 €	0,00 €
Capítulo:	8	ACTIVOS FINANCIEROS								
Artículo:	87	REMANENTE DE TESORERÍA								
87001	INCORPORACION REMANENTES	0,00 €	0,00 €	0,00 €	0,00 €	0,00 €	0,00 €	0,00 €	0,00 €	0,00 €
Total acumulado:		0,00 €	0,00 €	0,00 €	0,00 €	0,00 €	0,00 €	0,00 €	0,00 €	0,00 €
Capítulo:	9	PASIVOS FINANCIEROS								
Artículo:	91	PRÉSTAMOS RECIBIDOS EN EUROS								
910	PRÉSTAMOS RECIBIDOS A CORTO PLAZO DE ENT	0,00 €	0,00 €	0,00 €	0,00 €	0,00 €	0,00 €	0,00 €	0,00 €	0,00 €
Total acumulado:		0,00 €	0,00 €	0,00 €	0,00 €	0,00 €	0,00 €	0,00 €	0,00 €	0,00 €
Capítulo:	9	PASIVOS FINANCIEROS								
Artículo:	94	DEPÓSITOS Y FIANZAS RECIBIDOS								

Liquidación del presupuesto de ingresos

CONSORCIO DE EXTINCION DE INCENDIOS Y SALVAMENTO

Desarrollo proceso de gestión - derechos reconocidos

Fecha: 31/12/2012

Hora: 18:09:55

Página: 7

Ejercicio 2012

E280

		Derechos reconocidos				Derechos anulados por:				
Concepto	Descripción	Contraído previo. Ingresos		Declaración de autoliquidación	Otros ingresos sin contraído previo	Totales	Anulación de liquidaciones	Devolución de ingresos	Anulación aplaz./fracc.	Derechos reconocidos netos
		Directos	Recibo							
940	DEPÓSITOS RECIBIDOS	0,00 €	0,00 €	0,00 €	0,00 €	0,00 €	0,00 €	0,00 €	0,00 €	0,00 €
	Total acumulado:	0,00 €	0,00 €	0,00 €	0,00 €	0,00 €	0,00 €	0,00 €	0,00 €	0,00 €
	Total:	29.383.681,54	365.375,88 €	11.524.125,01	2.225,75 €	41.275.408,18	14.232.078,00		0,00 €	27.043.330,18



[Handwritten signature]

Liquidación del presupuesto de ingresos

CONSORCIO DE EXTINCION DE INCENDIOS Y SALVAMENTO

Desarrollo proceso de gestión - derechos reconocidos

Fecha: 31/12/2012

Hora: 18.09.55

Página: 8

Ejercicio 2012

Capítulo	Descripción	Derechos reconocidos				Totales	Derechos anulados por:			Derechos reconocidos netos
		Contraído previo. Ingresos		Declaración de autoliquidación	Otros ingresos sin contraído previo		Anulación de liquidaciones	Devolución de ingresos	Anulación aplaz./fracc.	
		Directos	Recibo							
Orgánico:	No hay código orgánico									
30	TASAS POR LA PRESTACIÓN DE SERVICIOS	0,00 €	0,00 €	5.812,96 €	0,00 €	5.812,96 €	0,00 €	0,00 €	0,00 €	5.812,96 €
35	CONTRIBUCIONES ESPECIALES	0,00 €	0,00 €	2.600.000,00 €	0,00 €	2.600.000,00 €	0,00 €	0,00 €	0,00 €	2.600.000,00
36	VENTAS	0,00 €	0,00 €	0,00 €	0,00 €	0,00 €	0,00 €	0,00 €	0,00 €	0,00 €
39	OTROS INGRESOS	0,00 €	0,00 €	164.204,58 €	1.718,03 €	165.922,61 €	0,00 €	0,00 €	0,00 €	165.922,61 €
3	TASAS, PRECIOS PÚBLICOS Y OTROS INGRESOS	0,00 €	0,00 €	2.770.017,54 €	1.718,03 €	2.771.735,57 €	0,00 €	0,00 €	0,00 €	2.771.735,57
45	DE COMUNIDADES AUTÓNOMAS	26.072.892,00	0,00 €	0,00 €	0,00 €	26.072.892,00	14.232.078,00	0,00 €	0,00 €	11.840.814,00
46	DE ENTIDADES LOCALES	3.310.789,54 €	365.375,88 €	6.312.058,40 €	507,72 €	9.988.731,54 €	0,00 €	0,00 €	0,00 €	9.988.731,54
4	TRANSFERENCIAS CORRIENTES	29.383.681,54	365.375,88 €	6.312.058,40 €	507,72 €	36.061.623,54	14.232.078,00	0,00 €	0,00 €	21.829.545,54
52	INTERESES DE DEPÓSITOS	0,00 €	0,00 €	0,00 €	0,00 €	0,00 €	0,00 €	0,00 €	0,00 €	0,00 €
59	OTROS INGRESOS PATRIMONIALES	0,00 €	0,00 €	0,00 €	0,00 €	0,00 €	0,00 €	0,00 €	0,00 €	0,00 €
5	INGRESOS PATRIMONIALES	0,00 €	0,00 €	0,00 €	0,00 €	0,00 €	0,00 €	0,00 €	0,00 €	0,00 €
75	DE COMUNIDADES AUTÓNOMAS	0,00 €	0,00 €	2.442.049,07 €	0,00 €	2.442.049,07 €	0,00 €	0,00 €	0,00 €	2.442.049,07
7	TRANSFERENCIAS DE CAPITAL	0,00 €	0,00 €	2.442.049,07 €	0,00 €	2.442.049,07 €	0,00 €	0,00 €	0,00 €	2.442.049,07
83	REINTEGROS DE PRÉSTAMOS FUERA DEL SECTOR	0,00 €	0,00 €	0,00 €	0,00 €	0,00 €	0,00 €	0,00 €	0,00 €	0,00 €
87	REMANENTE DE TESORERÍA	0,00 €	0,00 €	0,00 €	0,00 €	0,00 €	0,00 €	0,00 €	0,00 €	0,00 €
8	ACTIVOS FINANCIEROS	0,00 €	0,00 €	0,00 €	0,00 €	0,00 €	0,00 €	0,00 €	0,00 €	0,00 €
91	PRÉSTAMOS RECIBIDOS EN EUROS	0,00 €	0,00 €	0,00 €	0,00 €	0,00 €	0,00 €	0,00 €	0,00 €	0,00 €
94	DEPÓSITOS Y FIANZAS RECIBIDOS	0,00 €	0,00 €	0,00 €	0,00 €	0,00 €	0,00 €	0,00 €	0,00 €	0,00 €
9	PASIVOS FINANCIEROS	0,00 €	0,00 €	0,00 €	0,00 €	0,00 €	0,00 €	0,00 €	0,00 €	0,00 €
Total acumulado:		29.383.681,54	365.375,88 €	11.524.125,01	2.225,75 €	41.275.408,18	14.232.078,00	0,00 €	0,00 €	27.043.330,18
Total:		29.383.681,54	365.375,88 €	11.524.125,01	2.225,75 €	41.275.408,18	14.232.078,00	0,00 €	0,00 €	27.043.330,18



Liquidación del presupuesto de ingresos

CONSORCIO DE EXTINCION DE INCENDIOS Y SALVAMENTO

Desarrollo proceso de gestión - derechos reconocidos



Fecha: 31/12/2012

Hora: 18:09:55

Página: 9

Ejercicio 2012

		Derechos reconocidos				Derechos anulados por:				
		Contraído previo. Ingresos		Declaración de autoliquidación	Otros ingresos sin contraído previo	Totales	Anulación de liquidaciones	Devolución de ingresos	Anulación aplaz./fracc.	Derechos reconocidos netos
Concepto	Descripción	Directos	Recibo							
2012 - - 305		0,00 €	0,00 €	0,00 €	0,00 €	0,00 €	0,00 €	0,00 €	0,00 €	0,00 €
EXTINCIÓN DE INCENDIOS										
2012 - - 309		0,00 €	0,00 €	5.812,96 €	0,00 €	5.812,96 €	0,00 €	0,00 €	0,00 €	5.812,96 €
OTRAS TASAS POR PRESTACIÓN DE SERVICIOS										
2012 - - 351		0,00 €	0,00 €	2.600.000,00 €	0,00 €	2.600.000,00 €	0,00 €	0,00 €	0,00 €	2.600.000,00
PARA EL ESTABLECIMIENTO O AMPLICACIÓN DE										
2012 - - 361		0,00 €	0,00 €	0,00 €	0,00 €	0,00 €	0,00 €	0,00 €	0,00 €	0,00 €
CONTR.ESPECIALES ESTABLECIM.O AMPLIACION										
2012 - - 399		0,00 €	0,00 €	87.879,75 €	1.718,03 €	89.597,78 €	0,00 €	0,00 €	0,00 €	89.597,78 €
OTROS INGRESOS DIVERSOS										
2012 - - 39902		0,00 €	0,00 €	76.324,83 €	0,00 €	76.324,83 €	0,00 €	0,00 €	0,00 €	76.324,83 €
5% RECARGO AYUNTAMIENTOS										
2012 - - 45001		0,00 €	0,00 €	0,00 €	0,00 €	0,00 €	0,00 €	0,00 €	0,00 €	0,00 €
TRANSF.CORR.DE LA ADMINISTRACION GRAL. D										
2012 - - 45002		0,00 €	0,00 €	0,00 €	0,00 €	0,00 €	0,00 €	0,00 €	0,00 €	0,00 €
TRANS.CORR.COM.AUTO.APORT.EXTRAOR.ABONO SERVICIOS										
2012 - - 45501		26.072.892,00	0,00 €	0,00 €	0,00 €	26.072.892,00	14.232.078,00	0,00 €	0,00 €	11.840.814,00
DE LA ADMINISTRACIÓN GRAL. DE LA COMUNID										
2012 - - 45502		0,00 €	0,00 €	0,00 €	0,00 €	0,00 €	0,00 €	0,00 €	0,00 €	0,00 €
TRANS.CORR.COM.AUTO.AGRUP.VOLUN. Y CONV.										
2012 - - 46201		102.542,39 €	0,00 €	0,00 €	0,00 €	102.542,39 €	0,00 €	0,00 €	0,00 €	102.542,39 €
AYUNTAMIENTO DE ABANILLA										
2012 - - 46202		64.642,14 €	0,00 €	71.446,61 €	0,00 €	136.088,75 €	0,00 €	0,00 €	0,00 €	136.088,75 €
AYUNTAMIENTO DE ABARAN										

Liquidación del presupuesto de ingresos

CONSORCIO DE EXTINCION DE INCENDIOS Y SALVAMENTO

Desarrollo proceso de gestión - derechos reconocidos



Fecha: 31/12/2012

Hora: 18:09:55

Página: 10

Ejercicio 2012

Concepto	Descripción	Derechos reconocidos				Totales	Derechos anulados por:			Derechos reconocidos netos
		Contraído previo. Ingresos		Declaración de autoliquidación	Otros ingresos sin contraído previo		Anulación de liquidaciones	Devolución de ingresos	Anulación aplaz./fracc.	
		Directos	Recibo							
2012 - - 46203	AYUNTAMIENTO DE AGUILAS	0,00 €	0,00 €	391.129,46 €	0,00 €	391.129,46 €	0,00 €	0,00 €	0,00 €	391.129,46 €
2012 - - 46204	AYUNTAMIENTO DE ALBUDEITE	5.093,40 €	0,00 €	7.130,77 €	0,00 €	12.224,17 €	0,00 €	0,00 €	0,00 €	12.224,17 €
2012 - - 46205	AYUNTAMIENTO DE ALCANTARILLA	560.360,17 €	0,00 €	12.480,00 €	0,00 €	572.840,17 €	0,00 €	0,00 €	0,00 €	572.840,17 €
2012 - - 46206	AYUNTAMIENTO DE ALEDO	8.817,44 €	0,00 €	0,00 €	0,00 €	8.817,44 €	0,00 €	0,00 €	0,00 €	8.817,44 €
2012 - - 46207	AYUNTAMIENTO DE ALGUAZAS	81.702,14 €	0,00 €	0,00 €	0,00 €	81.702,14 €	0,00 €	0,00 €	0,00 €	81.702,14 €
2012 - - 46208	AYUNTAMIENTO DE ALHAMA DE MURCIA	115.394,40 €	0,00 €	115.394,41 €	0,00 €	230.788,81 €	0,00 €	0,00 €	0,00 €	230.788,81 €
2012 - - 46209	AYUNTAMIENTO DE ARCHENA	88.520,13 €	0,00 €	97.838,04 €	0,00 €	186.358,17 €	0,00 €	0,00 €	0,00 €	186.358,17 €
2012 - - 46210	AYUNTAMIENTO DE BENIEL	80.978,87 €	0,00 €	12.480,00 €	0,00 €	93.458,87 €	0,00 €	0,00 €	0,00 €	93.458,87 €
2012 - - 46211	AYUNTAMIENTO DE BLANCA	0,00 €	0,00 €	61.203,97 €	0,00 €	61.203,97 €	0,00 €	0,00 €	0,00 €	61.203,97 €
2012 - - 46212	AYUNTAMIENTO DE BULLAS	0,00 €	0,00 €	122.567,91 €	0,00 €	122.567,91 €	0,00 €	0,00 €	0,00 €	122.567,91 €
2012 - - 46213	AYUNTAMIENTO DE CALASPARRA	90.683,87 €	0,00 €	12.480,00 €	0,00 €	103.163,87 €	0,00 €	0,00 €	0,00 €	103.163,87 €
2012 - - 46214	AYUNTAMIENTO DE CAMPOS DEL RIO	9.694,31 €	0,00 €	10.202,04 €	507,72 €	20.404,07 €	0,00 €	0,00 €	0,00 €	20.404,07 €

Liquidación del presupuesto de ingresos

CONSORCIO DE EXTINCION DE INCENDIOS Y SALVAMENTO

Desarrollo proceso de gestión - derechos reconocidos



Fecha: 31/12/2012

Hora: 18:09:55

Página: 11

Ejercicio 2012

Concepto	Descripción	Derechos reconocidos				Totales	Derechos anulados por:			Derechos reconocidos netos
		Contraído previo. Ingresos		Declaración de autoliquidación	Otros ingresos sin contraído previo		Anulación de liquidaciones	Devolución de ingresos	Anulación aplaz./fracc.	
		Directos	Recibo							
2012 - - 46215	AYUNTAMIENTO DE CARAVACA	233.897,13 €	0,00 €	258.743,01 €	0,00 €	492.640,14 €	0,00 €	0,00 €	0,00 €	492.640,14 €
2012 - - 46216	AYUNTAMIENTO DE CEHEGIN	175.157,43 €	0,00 €	27.480,00 €	0,00 €	202.637,43 €	0,00 €	0,00 €	0,00 €	202.637,43 €
2012 - - 46217	AYUNTAMIENTO DE CEUTI	63.454,38 €	0,00 €	35.434,21 €	0,00 €	98.888,59 €	0,00 €	0,00 €	0,00 €	98.888,59 €
2012 - - 46218	AYUNTAMIENTO DE CIEZA	0,00 €	0,00 €	532.012,79 €	0,00 €	532.012,79 €	0,00 €	0,00 €	0,00 €	532.012,79 €
2012 - - 46219	AYUNTAMIENTO DE FORTUNA	0,00 €	0,00 €	75.164,01 €	0,00 €	75.164,01 €	0,00 €	0,00 €	0,00 €	75.164,01 €
2012 - - 46220	AYUNTAMIENTO DE FUENTE ALAMO	69.739,42 €	0,00 €	69.739,42 €	0,00 €	139.478,84 €	0,00 €	0,00 €	0,00 €	139.478,84 €
2012 - - 46221	AYUNTAMIENTO DE JUMILLA	0,00 €	0,00 €	323.322,49 €	0,00 €	323.322,49 €	0,00 €	0,00 €	0,00 €	323.322,49 €
2012 - - 46222	AYUNTAMIENTO DE LIBRILLA	8.917,56 €	0,00 €	31.107,85 €	0,00 €	40.025,41 €	0,00 €	0,00 €	0,00 €	40.025,41 €
2012 - - 46223	AYUNTAMIENTO DE LORCA	534.104,48 €	0,00 €	934.104,48 €	0,00 €	1.468.208,96 €	0,00 €	0,00 €	0,00 €	1.468.208,96 €
2012 - - 46224	AYUNTAMIENTO DE LORQUI	0,00 €	0,00 €	75.808,73 €	0,00 €	75.808,73 €	0,00 €	0,00 €	0,00 €	75.808,73 €
2012 - - 46225	AYUNTAMIENTO DE LOS ALCAZARES	0,00 €	0,00 €	275.409,95 €	0,00 €	275.409,95 €	0,00 €	0,00 €	0,00 €	275.409,95 €
2012 - - 46226	AYUNTAMIENTO DE MAZARRÓN	0,00 €	0,00 €	335.688,77 €	0,00 €	335.688,77 €	0,00 €	0,00 €	0,00 €	335.688,77 €

Liquidación del presupuesto de ingresos

CONSORCIO DE EXTINCION DE INCENDIOS Y SALVAMENTO

Desarrollo proceso de gestión - derechos reconocidos



Fecha: 31/12/2012

Hora: 18:09:55

Página: 12

Ejercicio 2012

Concepto	Descripción	Derechos reconocidos				Totales	Derechos anulados por:			Derechos reconocidos netos
		Contraído previo. Ingresos		Declaración de autoliquidación	Otros ingresos sin contraído previo		Anulación de liquidaciones	Devolución de ingresos	Anulación aplaz./fracc.	
		Directos	Recibo							
2012 - - 46227	AYUNTAMIENTO DE MOLINA DE SEGURA	0,00 €	0,00 €	844.065,17 €	0,00 €	844.065,17 €	0,00 €	0,00 €	0,00 €	844.065,17 €
2012 - - 46228	AYUNTAMIENTO DE MORATALLA	156.093,64 €	0,00 €	0,00 €	0,00 €	156.093,64 €	0,00 €	0,00 €	0,00 €	156.093,64 €
2012 - - 46229	AYUNTAMIENTO DE MULA	196.940,55 €	0,00 €	0,00 €	0,00 €	196.940,55 €	0,00 €	0,00 €	0,00 €	196.940,55 €
2012 - - 46230	AYUNTAMIENTO DE OJOS	5.056,71 €	0,00 €	0,00 €	0,00 €	5.056,71 €	0,00 €	0,00 €	0,00 €	5.056,71 €
2012 - - 46231	AYUNTAMIENTO DE PLIEGO	34.976,23 €	0,00 €	0,00 €	0,00 €	34.976,23 €	0,00 €	0,00 €	0,00 €	34.976,23 €
2012 - - 46232	AYUNTAMIENTO DE PUERTO LUMBRERAS	0,00 €	0,00 €	123.706,90 €	0,00 €	123.706,90 €	0,00 €	0,00 €	0,00 €	123.706,90 €
2012 - - 46233	AYUNTAMIENTO DE RICOTE	16.161,31 €	0,00 €	0,00 €	0,00 €	16.161,31 €	0,00 €	0,00 €	0,00 €	16.161,31 €
2012 - - 46234	AYUNTAMIENTO DE SAN JAVIER	0,00 €	0,00 €	423.602,42 €	0,00 €	423.602,42 €	0,00 €	0,00 €	0,00 €	423.602,42 €
2012 - - 46235	AYUNTAMIENTO DE SAN PEDRO DEL PINATAR	189.937,55 €	0,00 €	12.480,00 €	0,00 €	202.417,55 €	0,00 €	0,00 €	0,00 €	202.417,55 €
2012 - - 46236	AYUNTAMIENTO DE SANTOMERA	0,00 €	0,00 €	131.776,32 €	0,00 €	131.776,32 €	0,00 €	0,00 €	0,00 €	131.776,32 €
2012 - - 46237	AYUNTAMIENTO DE LAS TORRES DE COTILLAS	0,00 €	0,00 €	192.457,09 €	0,00 €	192.457,09 €	0,00 €	0,00 €	0,00 €	192.457,09 €
2012 - - 46238	AYUNTAMIENTO DE TOTANA	0,00 €	365.375,88 €	0,00 €	0,00 €	365.375,88 €	0,00 €	0,00 €	0,00 €	365.375,88 €

Desarrollo proceso de gestión - derechos reconocidos

Página: 13

[illegible]

Liquidación del presupuesto de ingresos

CONSORCIO DE EXTINCION DE INCENDIOS Y SALVAMENTO

Desarrollo proceso de gestión - derechos reconocidos



Fecha: 31/12/2012

Hora: 18.09.55

Página: 14

Ejercicio 2012

Concepto	Descripción	Derechos reconocidos				Totales	Derechos anulados por:			Derechos reconocidos netos
		Contraído previo. Ingresos		Declaración de autoliquidación	Otros ingresos sin contraído previo		Anulación de liquidaciones	Devolución de ingresos	Anulación aplaz./fracc.	
		Directos	Recibo							
2012 - - 940		0,00 €	0,00 €	0,00 €	0,00 €	0,00 €	0,00 €	0,00 €	0,00 €	0,00 €
DEPÓSITOS RECIBIDOS										
	Total:	29.383.681,54	365.375,88 €	11.524.125,01	2.225,75 €	41.275.408,18	14.232.078,00	0,00 €	0,00 €	27.043.330,18

Liquidación de Ejercicios Cerrados. Ingresos.

CONSORCIO DE EXTINCION DE INCENDIOS Y SALVAMENTO

Fecha limite: 31/12/2012

EVOLUCIÓN Y SITUACIÓN DE LOS DERECHOS A COBRAR. Totales por capitulo.

Ejercicio 2012



Fecha: 31/12/2012

Hora: 17:53:45

Página: 1

E440

Capitulo	Descripción	Saldo derechos de contraido previo		Rectificaciones	Derechos anulados		Total derechos
		Ingreso directo	Ingreso por recibo		Anulaciones por liquidación	Anulaciones por aplaz./fracc.	
3	TASAS, PRECIOS PÚBLICOS Y OTROS INGRESOS	304.906,04 €	0,00 €	0,00 €	0,00 €	0,00 €	304.906,04 €
4	TRANSFERENCIAS CORRIENTES	5.219.524,68 €	34.126,39 €	0,00 €	0,00 €	0,00 €	5.253.651,07 €
7	TRANSFERENCIAS DE CAPITAL	610.512,31 €	0,00 €	0,00 €	0,00 €	0,00 €	610.512,31 €
Total:		6.134.943,03 €	34.126,39 €	0,00 €	0,00 €	0,00 €	6.169.069,42 €

Liquidación de Ejercicios Cerrados. Ingresos

CONSORCIO DE EXTINCION DE INCENDIOS Y SALVAMENTO

Fecha límite: 31/12/2012

EVOLUCIÓN Y SITUACIÓN DE LOS DERECHOS A COBRAR. Totales por capítulo y artículo



Fecha: 31/12/2012

Hora: 17:53:45

Página: 2

Ejercicio 2012

E440

Artículo	Descripción	Saldo derechos de contraído previo		Rectificaciones	Derechos anulados		Total derechos
		Ingreso directo	Ingreso por recibo		Anulaciones por liquidación	Anulaciones por aplaz./fracc.	
Capítulo: 3	TASAS, PRECIOS PÚBLICOS Y OTROS INGRESOS						
30	TASAS POR LA PRESTACIÓN DE SERVICIOS PÚBLICOS BÁSICOS	304.906,04 €	0,00 €	0,00 €	0,00 €	0,00 €	304.906,04 €
	Total capítulo:	304.906,04 €	0,00 €	0,00 €	0,00 €	0,00 €	304.906,04 €
Capítulo: 4	TRANSFERENCIAS CORRIENTES						
45	DE COMUNIDADES AUTÓNOMAS	1.195.762,00 €	0,00 €	0,00 €	0,00 €	0,00 €	1.195.762,00 €
46	DE ENTIDADES LOCALES	4.023.762,68 €	34.126,39 €	0,00 €	0,00 €	0,00 €	4.057.889,07 €
	Total capítulo:	5.219.524,68 €	34.126,39 €	0,00 €	0,00 €	0,00 €	5.253.651,07 €
Capítulo: 7	TRANSFERENCIAS DE CAPITAL						
75	DE COMUNIDADES AUTÓNOMAS	610.512,31 €	0,00 €	0,00 €	0,00 €	0,00 €	610.512,31 €
	Total capítulo:	610.512,31 €	0,00 €	0,00 €	0,00 €	0,00 €	610.512,31 €
	Total:	6.134.943,03 €	34.126,39 €	0,00 €	0,00 €	0,00 €	6.169.069,42 €

Liquidación de Ejercicios Cerrados. Ingresos

CONSORCIO DE EXTINCION DE INCENDIOS Y SALVAMENTO

Fecha límite: 31/12/2012

EVOLUCIÓN Y SITUACIÓN DE LOS DERECHOS A COBRAR. Totales por ejercicio



Fecha: 31/12/2012

Hora: 17:53:45

Página: 3

Ejercicio 2012

E440

Ejercicio	Saldo derechos de contraído previo		Rectificaciones	Derechos anulados		Total derechos
	Ingreso directo	Ingreso por recibo		Anulaciones por liquidación	Anulaciones por aplaz./fracc.	
1999	182.481,64 €	0,00 €	0,00 €	0,00 €	0,00 €	182.481,64 €
2000	29.026,64 €	0,00 €	0,00 €	0,00 €	0,00 €	29.026,64 €
2001	6.192,72 €	0,00 €	0,00 €	0,00 €	0,00 €	6.192,72 €
2002	71.612,99 €	0,00 €	0,00 €	0,00 €	0,00 €	71.612,99 €
2003	15.592,05 €	0,00 €	0,00 €	0,00 €	0,00 €	15.592,05 €
2006	129.919,97 €	0,00 €	0,00 €	0,00 €	0,00 €	129.919,97 €
2009	119.579,87 €	34.126,39 €	0,00 €	0,00 €	0,00 €	153.706,26 €
2010	426.623,93 €	0,00 €	0,00 €	0,00 €	0,00 €	426.623,93 €
2011	5.153.913,22 €	0,00 €	0,00 €	0,00 €	0,00 €	5.153.913,22 €
Total ejercicios:		6.134.943,03 €	34.126,39 €	0,00 €	0,00 €	6.169.069,42 €

Liquidación de Ejercicios Cerrados. Ingresos.

CONSORCIO DE EXTINCIÓN DE INCENDIOS Y SALVAMENTO

Fecha límite: 31/12/2012

EVOLUCIÓN Y SITUACIÓN DE LOS DERECHOS A COBRAR. Totales por concepto



Fecha: 31/12/2012

Hora: 17:53.45

Página: 4

Ejercicio 2012

E440

Concepto	Descripción	Saldo derecho de contraído previo		Rectificaciones	Derechos anulados		Total derechos
		Ingreso directo	Ingreso por recibo		Anulación por liquidación	Anulaciones por aplaz./fracc.	
1999 - - 305	TASAS DE EXTINCIÓN DE INCENDIOS HASTA 1999	182.481,64 €	0,00 €	0,00 €	0,00 €	0,00 €	182.481,64 €
2000 - - 305	EXTINCIÓN DE INCENDIOS	29.026,64 €	0,00 €	0,00 €	0,00 €	0,00 €	29.026,64 €
2001 - - 305	EXTINCIÓN DE INCENDIOS	6.192,72 €	0,00 €	0,00 €	0,00 €	0,00 €	6.192,72 €
2002 - - 305	EXTINCIÓN DE INCENDIOS	71.612,99 €	0,00 €	0,00 €	0,00 €	0,00 €	71.612,99 €
2003 - - 305	EXTINCIÓN DE INCENDIOS	15.592,05 €	0,00 €	0,00 €	0,00 €	0,00 €	15.592,05 €
2006 - - 46227	AYUNTAMIENTO DE MOLINA DE SEGURA	17.926,83 €	0,00 €	0,00 €	0,00 €	0,00 €	17.926,83 €
2006 - - 468	NEGOCIACIÓN ACUERDO MARCO 04-07	111.993,14 €	0,00 €	0,00 €	0,00 €	0,00 €	111.993,14 €
2009 - - 46203	AYUNTAMIENTO DE AGUILAS	7.920,27 €	0,00 €	0,00 €	0,00 €	0,00 €	7.920,27 €
2009 - - 46205	AYUNTAMIENTO DE ALCANTARILLA	1.616,93 €	0,00 €	0,00 €	0,00 €	0,00 €	1.616,93 €
2009 - - 46208	AYUNTAMIENTO DE ALHAMA DE MURCIA	665,65 €	0,00 €	0,00 €	0,00 €	0,00 €	665,65 €
2009 - - 46215	AYUNTAMIENTO DE CARAVACA	24.068,99 €	0,00 €	0,00 €	0,00 €	0,00 €	24.068,99 €
2009 - - 46216	AYUNTAMIENTO DE CEHEGIN	0,00 €	4.874,68 €	0,00 €	0,00 €	0,00 €	4.874,68 €
2009 - - 46217	AYUNTAMIENTO DE CEUTI	1.485,41 €	0,00 €	0,00 €	0,00 €	0,00 €	1.485,41 €
2009 - - 46218	AYUNTAMIENTO DE CIEZA	0,00 €	29.251,71 €	0,00 €	0,00 €	0,00 €	29.251,71 €
2009 - - 46220	AYUNTAMIENTO DE FUENTE ALAMO	7.668,98 €	0,00 €	0,00 €	0,00 €	0,00 €	7.668,98 €
2009 - - 46228	AYUNTAMIENTO DE MORATALLA	27.233,57 €	0,00 €	0,00 €	0,00 €	0,00 €	27.233,57 €
2009 - - 46234	AYUNTAMIENTO DE SAN JAVIER	23.739,55 €	0,00 €	0,00 €	0,00 €	0,00 €	23.739,55 €
2009 - - 46237	AYUNTAMIENTO DE LAS TORRES DE COTILLAS	1.407,25 €	0,00 €	0,00 €	0,00 €	0,00 €	1.407,25 €
2009 - - 46242	AYUNTAMIENTO DE YECLA	23.773,27 €	0,00 €	0,00 €	0,00 €	0,00 €	23.773,27 €
2010 - - 46205	AYUNTAMIENTO DE ALCANTARILLA	11.606,10 €	0,00 €	0,00 €	0,00 €	0,00 €	11.606,10 €
2010 - - 46206	AYUNTAMIENTO DE ALEDO	11,36 €	0,00 €	0,00 €	0,00 €	0,00 €	11,36 €
2010 - - 46207	AYUNTAMIENTO DE ALGUAZAS	1.870,11 €	0,00 €	0,00 €	0,00 €	0,00 €	1.870,11 €
2010 - - 46209	AYUNTAMIENTO DE ARCHENA	10.083,73 €	0,00 €	0,00 €	0,00 €	0,00 €	10.083,73 €
2010 - - 46210	AYUNTAMIENTO DE BENIEL	120,41 €	0,00 €	0,00 €	0,00 €	0,00 €	120,41 €
2010 - - 46212	AYUNTAMIENTO DE BULLAS	1.216,14 €	0,00 €	0,00 €	0,00 €	0,00 €	1.216,14 €

Liquidación de Ejercicios Cerrados. Ingresos.

CONSORCIO DE EXTINCION DE INCENDIOS Y SALVAMENTO

Fecha límite: 31/12/2012

EVOLUCIÓN Y SITUACIÓN DE LOS DERECHOS A COBRAR. Totales por concepto.



Fecha: 31/12/2012

Hora: 17:53:45

Página: 5

Ejercicio 2012

E440

Concepto	Descripción	Saldo derecho de contraído previo		Rectificaciones	Derechos anulados		Total derechos
		Ingreso directo	Ingreso por recibo		Anulación por liquidación	Anulaciones por aplaz./fracc.	
2010 - - 46213	AYUNTAMIENTO DE CALASPARRA	2.352,37 €	0,00 €	0,00 €	0,00 €	0,00 €	2.352,37 €
2010 - - 46217	AYUNTAMIENTO DE CEUTI	50.960,03 €	0,00 €	0,00 €	0,00 €	0,00 €	50.960,03 €
2010 - - 46221	AYUNTAMIENTO DE JUMILLA	5.630,37 €	0,00 €	0,00 €	0,00 €	0,00 €	5.630,37 €
2010 - - 46222	AYUNTAMIENTO DE LIBRILLA	543,80 €	0,00 €	0,00 €	0,00 €	0,00 €	543,80 €
2010 - - 46223	AYUNTAMIENTO DE LORCA	7.785,71 €	0,00 €	0,00 €	0,00 €	0,00 €	7.785,71 €
2010 - - 46228	AYUNTAMIENTO DE MORATALLA	160.878,78 €	0,00 €	0,00 €	0,00 €	0,00 €	160.878,78 €
2010 - - 46229	AYUNTAMIENTO DE MULA	10.207,13 €	0,00 €	0,00 €	0,00 €	0,00 €	10.207,13 €
2010 - - 46236	AYUNTAMIENTO DE SANTOMERA	7.759,69 €	0,00 €	0,00 €	0,00 €	0,00 €	7.759,69 €
2010 - - 46238	AYUNTAMIENTO DE TOTANA	121.813,09 €	0,00 €	0,00 €	0,00 €	0,00 €	121.813,09 €
2010 - - 46240	AYUNTAMIENTO DE LA UNIÓN	4.154,22 €	0,00 €	0,00 €	0,00 €	0,00 €	4.154,22 €
2010 - - 46241	AYUNTAMIENTO DE VILLANUEVA	20,06 €	0,00 €	0,00 €	0,00 €	0,00 €	20,06 €
2010 - - 46242	AYUNTAMIENTO DE YECLA	29.610,83 €	0,00 €	0,00 €	0,00 €	0,00 €	29.610,83 €
2011 - - 45501	TRANSF.CORDE LA ADMINISTRACIÓN GRAL. DE LA COMUNID	395.762,00 €	0,00 €	0,00 €	0,00 €	0,00 €	395.762,00 €
2011 - - 45502	TRANS.CORR.COM.AUTO.APORT.EXTRAOR.ABONO SERVICIOS	800.000,00 €	0,00 €	0,00 €	0,00 €	0,00 €	800.000,00 €
2011 - - 46201	AYUNTAMIENTO DE ABANILLA	57.845,95 €	0,00 €	0,00 €	0,00 €	0,00 €	57.845,95 €
2011 - - 46202	AYUNTAMIENTO DE ABARAN	118.227,10 €	0,00 €	0,00 €	0,00 €	0,00 €	118.227,10 €
2011 - - 46205	AYUNTAMIENTO DE ALCANTARILLA	442.893,01 €	0,00 €	0,00 €	0,00 €	0,00 €	442.893,01 €
2011 - - 46206	AYUNTAMIENTO DE ALEDO	4.188,58 €	0,00 €	0,00 €	0,00 €	0,00 €	4.188,58 €
2011 - - 46207	AYUNTAMIENTO DE ALGUAZAS	37.043,67 €	0,00 €	0,00 €	0,00 €	0,00 €	37.043,67 €
2011 - - 46209	AYUNTAMIENTO DE ARCHENA	121.175,74 €	0,00 €	0,00 €	0,00 €	0,00 €	121.175,74 €
2011 - - 46210	AYUNTAMIENTO DE BENIEL	81.192,40 €	0,00 €	0,00 €	0,00 €	0,00 €	81.192,40 €
2011 - - 46211	AYUNTAMIENTO DE BLANCA	29.035,58 €	0,00 €	0,00 €	0,00 €	0,00 €	29.035,58 €
2011 - - 46212	AYUNTAMIENTO DE BULLAS	51.388,29 €	0,00 €	0,00 €	0,00 €	0,00 €	51.388,29 €
2011 - - 46214	AYUNTAMIENTO DE CAMPOS DEL RIO	9.694,31 €	0,00 €	0,00 €	0,00 €	0,00 €	9.694,31 €
2011 - - 46217	AYUNTAMIENTO DE CEUTI	57.753,03 €	0,00 €	0,00 €	0,00 €	0,00 €	57.753,03 €
2011 - - 46220	AYUNTAMIENTO DE FUENTE ALAMO	69.739,42 €	0,00 €	0,00 €	0,00 €	0,00 €	69.739,42 €

Liquidación de Ejercicios Cerrados. Ingresos.

CONSORCIO DE EXTINCIÓN DE INCENDIOS Y SALVAMENTO

Fecha límite: 31/12/2012

EVOLUCIÓN Y SITUACIÓN DE LOS DERECHOS A COBRAR. Totales por concepto.



Fecha: 31/12/2012

Hora: 17:53:45

Página: 6

Ejercicio 2012

E440

Concepto	Descripción	Saldo derecho de contraído previo		Rectificaciones	Derechos anulados		Total derechos
		Ingreso directo	Ingreso por recibo		Anulación por liquidación	Anulaciones por aplaz./fracc.	
2011 - - 46221	AYUNTAMIENTO DE JUMILLA	188.417,72 €	0,00 €	0,00 €	0,00 €	0,00 €	188.417,72 €
2011 - - 46222	AYUNTAMIENTO DE LIBRILLA	0,13 €	0,00 €	0,00 €	0,00 €	0,00 €	0,13 €
2011 - - 46223	AYUNTAMIENTO DE LORCA	599.627,26 €	0,00 €	0,00 €	0,00 €	0,00 €	599.627,26 €
2011 - - 46225	AYUNTAMIENTO DE LOS ALCAZARES	266.606,62 €	0,00 €	0,00 €	0,00 €	0,00 €	266.606,62 €
2011 - - 46226	AYUNTAMIENTO DE MAZARRÓN	15.978,48 €	0,00 €	0,00 €	0,00 €	0,00 €	15.978,48 €
2011 - - 46228	AYUNTAMIENTO DE MORATALLA	156.093,64 €	0,00 €	0,00 €	0,00 €	0,00 €	156.093,64 €
2011 - - 46229	AYUNTAMIENTO DE MULA	171.092,10 €	0,00 €	0,00 €	0,00 €	0,00 €	171.092,10 €
2011 - - 46231	AYUNTAMIENTO DE PLIEGO	16.613,70 €	0,00 €	0,00 €	0,00 €	0,00 €	16.613,70 €
2011 - - 46232	AYUNTAMIENTO DE PUERTO LUMBRERAS	56.669,56 €	0,00 €	0,00 €	0,00 €	0,00 €	56.669,56 €
2011 - - 46233	AYUNTAMIENTO DE RICOTE	7.296,04 €	0,00 €	0,00 €	0,00 €	0,00 €	7.296,04 €
2011 - - 46235	AYUNTAMIENTO DE SAN PEDRO DEL PINATAR	161.638,72 €	0,00 €	0,00 €	0,00 €	0,00 €	161.638,72 €
2011 - - 46236	AYUNTAMIENTO DE SANTOMERA	97.185,02 €	0,00 €	0,00 €	0,00 €	0,00 €	97.185,02 €
2011 - - 46237	AYUNTAMIENTO DE LAS TORRES DE COTILLAS	96.228,59 €	0,00 €	0,00 €	0,00 €	0,00 €	96.228,59 €
2011 - - 46238	AYUNTAMIENTO DE TOTANA	182.687,94 €	0,00 €	0,00 €	0,00 €	0,00 €	182.687,94 €
2011 - - 46240	AYUNTAMIENTO DE LA UNIÓN	88.947,05 €	0,00 €	0,00 €	0,00 €	0,00 €	88.947,05 €
2011 - - 46241	AYUNTAMIENTO DE VILLANUEVA	7.399,43 €	0,00 €	0,00 €	0,00 €	0,00 €	7.399,43 €
2011 - - 46243	AYUNTAMIENTO DE TORRE PACHECO	154.979,83 €	0,00 €	0,00 €	0,00 €	0,00 €	154.979,83 €
2011 - - 75000	SUBVENCIONES AFECTADAS A LA AMORTIZACIÓN	610.512,31 €	0,00 €	0,00 €	0,00 €	0,00 €	610.512,31 €
Total:		6.134.943,03 €	34.126,39 €	0,00 €	0,00 €	0,00 €	6.169.069,42 €

Liquidación de Ejercicios Cerrados. Ingresos.

CONSORCIO DE EXTINCION DE INCENDIOS Y SALVAMENTO

Fecha limite: 31/12/2012

LIQUIDACIONES CANCELADAS. Totales por capítulo.

Fecha: 31/12/2012

Hora: 17:54:15

Página: 1

Ejercicio 2012

E450

Capítulo	Descripción	Total derechos	Liquidaciones canceladas		Derechos pendientes de cobro a 31/12/2012
			Recaudación	Insolvencias / Otras causas	
3	TASAS, PRECIOS PÚBLICOS Y OTROS INGRESOS	304.906,04 €	0,00 €	0,00 €	304.906,04 €
4	TRANSFERENCIAS CORRIENTES	5.253.651,07 €	4.144.640,13 €	0,00 €	1.109.010,94 €
7	TRANSFERENCIAS DE CAPITAL	610.512,31 €	610.512,31 €	0,00 €	0,00 €
Total:		6.169.069,42 €	4.755.152,44 €	0,00 €	1.413.916,98 €

Liquidación de Ejercicios Cerrados. Ingresos.

CONSORCIO DE EXTINCION DE INCENDIOS Y SALVAMENTO

Fecha límite: 31/12/2012

LIQUIDACIONES CANCELADAS. Totales por capítulo y artículo.



Fecha: 31/12/2012

Hora: 17:54:15

Página: 2

Ejercicio 2012

E450

Artículo	Descripción	Total derechos	Liquidaciones canceladas		Derechos pendientes de cobro a 31/12/2012
			Recaudación	Insolvencias / Otras causas	
Capítulo: 3	TASAS, PRECIOS PÚBLICOS Y OTROS INGRESOS				
30	TASAS POR LA PRESTACIÓN DE SERVICIOS PÚBLICOS BÁSICOS	304.906,04 €	0,00 €	0,00 €	304.906,04 €
	Total capítulo:	304.906,04 €	0,00 €	0,00 €	304.906,04 €
Capítulo: 4	TRANSFERENCIAS CORRIENTES				
45	DE COMUNIDADES AUTÓNOMAS	1.195.762,00 €	1.195.762,00 €	0,00 €	0,00 €
46	DE ENTIDADES LOCALES	4.057.889,07 €	2.948.878,13 €	0,00 €	1.109.010,94 €
	Total capítulo:	5.253.651,07 €	4.144.640,13 €	0,00 €	1.109.010,94 €
Capítulo: 7	TRANSFERENCIAS DE CAPITAL				
75	DE COMUNIDADES AUTÓNOMAS	610.512,31 €	610.512,31 €	0,00 €	0,00 €
	Total capítulo:	610.512,31 €	610.512,31 €	0,00 €	0,00 €
	Total:	6.169.069,42 €	4.755.152,44 €	0,00 €	1.413.916,98 €

Liquidación de Ejercicios Cerrados. Ingresos.

CONSORCIO DE EXTINCION DE INCENDIOS Y SALVAMENTO

Fecha límite: 31/12/2012

LIQUIDACIONES CANCELADAS. Totales por ejercicio.



Fecha: 31/12/2012

Hora: 17:54:15

Página: 3

Ejercicio 2012

E450

Ejercicio	Descripción	Total derechos	Liquidaciones canceladas		Derechos pendientes de cobro a 31/12/2012
			Recaudación	Insolvencias / Otras causas	
1999		182.481,64 €	0,00 €	0,00 €	182.481,64 €
2000		29.026,64 €	0,00 €	0,00 €	29.026,64 €
2001		6.192,72 €	0,00 €	0,00 €	6.192,72 €
2002		71.612,99 €	0,00 €	0,00 €	71.612,99 €
2003		15.592,05 €	0,00 €	0,00 €	15.592,05 €
2006		129.919,97 €	0,00 €	0,00 €	129.919,97 €
2009		153.706,26 €	6.589,31 €	0,00 €	147.116,95 €
2010		426.623,93 €	223.010,96 €	0,00 €	203.612,97 €
2011		5.153.913,22 €	4.525.552,17 €	0,00 €	628.361,05 €
Total ejercicios:		6.169.069,42 €	4.755.152,44 €	0,00 €	1.413.916,98 €

Liquidación de Ejercicios Cerrados. Ingresos.

CONSORCIO DE EXTINCIÓN DE INCENDIOS Y SALVAMENTO

Fecha límite: 31/12/2012

LIQUIDACIONES CANCELADAS. Totales por concepto.



Fecha: 31/12/2012

Hora: 17:54:15

Página: 4

Ejercicio 2012

E450

Concepto	Descripción	Total derechos	Liquidaciones canceladas		Derechos pendientes de cobro a 31/12/2012
			Recaudación	Insolvencias / Otras causas	
1999 - - 305	TASAS DE EXTINCIÓN DE INCENDIOS HASTA 1999	182.481,64 €	0,00 €	0,00 €	182.481,64 €
2000 - - 305	EXTINCIÓN DE INCENDIOS	29.026,64 €	0,00 €	0,00 €	29.026,64 €
2001 - - 305	EXTINCIÓN DE INCENDIOS	6.192,72 €	0,00 €	0,00 €	6.192,72 €
2002 - - 305	EXTINCIÓN DE INCENDIOS	71.612,99 €	0,00 €	0,00 €	71.612,99 €
2003 - - 305	EXTINCIÓN DE INCENDIOS	15.592,05 €	0,00 €	0,00 €	15.592,05 €
2006 - - 46227	AYUNTAMIENTO DE MOLINA DE SEGURA	17.926,83 €	0,00 €	0,00 €	17.926,83 €
2006 - - 468	NEGOCIACIÓN ACUERDO MARCO 04-07	111.993,14 €	0,00 €	0,00 €	111.993,14 €
2009 - - 46203	AYUNTAMIENTO DE AGUILAS	7.920,27 €	0,00 €	0,00 €	7.920,27 €
2009 - - 46205	AYUNTAMIENTO DE ALCANTARILLA	1.616,93 €	1.616,93 €	0,00 €	0,00 €
2009 - - 46208	AYUNTAMIENTO DE ALHAMA DE MURCIA	665,65 €	0,00 €	0,00 €	665,65 €
2009 - - 46215	AYUNTAMIENTO DE CARAVACA	24.068,99 €	0,00 €	0,00 €	24.068,99 €
2009 - - 46216	AYUNTAMIENTO DE CEHEGIN	4.874,68 €	0,00 €	0,00 €	4.874,68 €
2009 - - 46217	AYUNTAMIENTO DE CEUTI	1.485,41 €	1.485,41 €	0,00 €	0,00 €
2009 - - 46218	AYUNTAMIENTO DE CIEZA	29.251,71 €	0,00 €	0,00 €	29.251,71 €
2009 - - 46220	AYUNTAMIENTO DE FUENTE ALAMO	7.668,98 €	3.486,97 €	0,00 €	4.182,01 €
2009 - - 46228	AYUNTAMIENTO DE MORATALLA	27.233,57 €	0,00 €	0,00 €	27.233,57 €
2009 - - 46234	AYUNTAMIENTO DE SAN JAVIER	23.739,55 €	0,00 €	0,00 €	23.739,55 €
2009 - - 46237	AYUNTAMIENTO DE LAS TORRES DE COTILLAS	1.407,25 €	0,00 €	0,00 €	1.407,25 €
2009 - - 46242	AYUNTAMIENTO DE YECLA	23.773,27 €	0,00 €	0,00 €	23.773,27 €
2010 - - 46205	AYUNTAMIENTO DE ALCANTARILLA	11.606,10 €	11.606,10 €	0,00 €	0,00 €
2010 - - 46206	AYUNTAMIENTO DE ALEDO	11,36 €	11,36 €	0,00 €	0,00 €

Liquidación de Ejercicios Cerrados. Ingresos.

CONSORCIO DE EXTINCION DE INCENDIOS Y SALVAMENTO

Fecha limite: 31/12/2012

LIQUIDACIONES CANCELADAS. Totales por concepto.



Fecha: 31/12/2012

Hora: 17:54:15

Página: 5

Ejercicio 2012

E450

Concepto	Descripción	Total derechos	Liquidaciones canceladas		
			Recaudación	Insolvencias / Otras causas	Derechos pendientes de cobro a 31/12/2012
2010 - - 46207	AYUNTAMIENTO DE ALGUAZAS	1.870,11 €	1.870,11 €	0,00 €	0,00 €
2010 - - 46209	AYUNTAMIENTO DE ARCHENA	10.083,73 €	10.083,73 €	0,00 €	0,00 €
2010 - - 46210	AYUNTAMIENTO DE BENIEL	120,41 €	120,41 €	0,00 €	0,00 €
2010 - - 46212	AYUNTAMIENTO DE BULLAS	1.216,14 €	1.216,14 €	0,00 €	0,00 €
2010 - - 46213	AYUNTAMIENTO DE CALASPARRA	2.352,37 €	0,00 €	0,00 €	2.352,37 €
2010 - - 46217	AYUNTAMIENTO DE CEUTI	50.960,03 €	50.960,03 €	0,00 €	0,00 €
2010 - - 46221	AYUNTAMIENTO DE JUMILLA	5.630,37 €	5.630,37 €	0,00 €	0,00 €
2010 - - 46222	AYUNTAMIENTO DE LIBRILLA	543,80 €	0,00 €	0,00 €	543,80 €
2010 - - 46223	AYUNTAMIENTO DE LORCA	7.785,71 €	7.785,71 €	0,00 €	0,00 €
2010 - - 46228	AYUNTAMIENTO DE MORATALLA	160.878,78 €	0,00 €	0,00 €	160.878,78 €
2010 - - 46229	AYUNTAMIENTO DE MULA	10.207,13 €	0,00 €	0,00 €	10.207,13 €
2010 - - 46236	AYUNTAMIENTO DE SANTOMERA	7.759,69 €	7.759,69 €	0,00 €	0,00 €
2010 - - 46238	AYUNTAMIENTO DE TOTANA	121.813,09 €	121.813,09 €	0,00 €	0,00 €
2010 - - 46240	AYUNTAMIENTO DE LA UNIÓN	4.154,22 €	4.154,22 €	0,00 €	0,00 €
2010 - - 46241	AYUNTAMIENTO DE VILLANUEVA	20,06 €	0,00 €	0,00 €	20,06 €
2010 - - 46242	AYUNTAMIENTO DE YECLA	29.610,83 €	0,00 €	0,00 €	29.610,83 €
2011 - - 45501	TRANSF.CORDE LA ADMINISTRACIÓN GRAL. DE LA COMUNID	395.762,00 €	395.762,00 €	0,00 €	0,00 €
2011 - - 45502	TRANS.CORR.COM.AUTO.APORT.EXTRAOR.ABONO SERVICIOS	800.000,00 €	800.000,00 €	0,00 €	0,00 €
2011 - - 46201	AYUNTAMIENTO DE ABANILLA	57.845,95 €	53.834,75 €	0,00 €	4.011,20 €
2011 - - 46202	AYUNTAMIENTO DE ABARAN	118.227,10 €	118.227,10 €	0,00 €	0,00 €
2011 - - 46205	AYUNTAMIENTO DE ALCANTARILLA	442.893,01 €	422.013,88 €	0,00 €	20.879,13 €

Liquidación de Ejercicios Cerrados. Ingresos.

CONSORCIO DE EXTINCION DE INCENDIOS Y SALVAMENTO

Fecha limite: 31/12/2012

LIQUIDACIONES CANCELADAS. Totales por concepto.

Fecha: 31/12/2012

Hora: 17:54:15

Página: 6

Ejercicio 2012

E450

Concepto	Descripción	Total derechos	Liquidaciones canceladas		Derechos pendientes de cobro a 31/12/2012
			Recaudación	Insolvencias / Otras causas	
2011 - - 46206	AYUNTAMIENTO DE ALEDO	4.188,58 €	4.188,58 €	0,00 €	0,00 €
2011 - - 46207	AYUNTAMIENTO DE ALGUAZAS	37.043,67 €	37.043,67 €	0,00 €	0,00 €
2011 - - 46209	AYUNTAMIENTO DE ARCHENA	121.175,74 €	112.450,85 €	0,00 €	8.724,89 €
2011 - - 46210	AYUNTAMIENTO DE BENIEL	81.192,40 €	81.192,40 €	0,00 €	0,00 €
2011 - - 46211	AYUNTAMIENTO DE BLANCA	29.035,58 €	29.035,58 €	0,00 €	0,00 €
2011 - - 46212	AYUNTAMIENTO DE BULLAS	51.388,29 €	51.388,29 €	0,00 €	0,00 €
2011 - - 46214	AYUNTAMIENTO DE CAMPOS DEL RIO	9.694,31 €	9.694,31 €	0,00 €	0,00 €
2011 - - 46217	AYUNTAMIENTO DE CEUTI	57.753,03 €	57.753,03 €	0,00 €	0,00 €
2011 - - 46220	AYUNTAMIENTO DE FUENTE ALAMO	69.739,42 €	69.739,42 €	0,00 €	0,00 €
2011 - - 46221	AYUNTAMIENTO DE JUMILLA	188.417,72 €	172.804,66 €	0,00 €	15.613,06 €
2011 - - 46222	AYUNTAMIENTO DE LIBRILLA	0,13 €	0,00 €	0,00 €	0,13 €
2011 - - 46223	AYUNTAMIENTO DE LORCA	599.627,26 €	430.359,30 €	0,00 €	169.267,96 €
2011 - - 46225	AYUNTAMIENTO DE LOS ALCAZARES	266.606,62 €	259.421,70 €	0,00 €	7.184,92 €
2011 - - 46226	AYUNTAMIENTO DE MAZARRÓN	15.978,48 €	0,00 €	0,00 €	15.978,48 €
2011 - - 46228	AYUNTAMIENTO DE MORATALLA	156.093,64 €	0,00 €	0,00 €	156.093,64 €
2011 - - 46229	AYUNTAMIENTO DE MULA	171.092,10 €	167.809,68 €	0,00 €	3.282,42 €
2011 - - 46231	AYUNTAMIENTO DE PLIEGO	16.613,70 €	16.613,70 €	0,00 €	0,00 €
2011 - - 46232	AYUNTAMIENTO DE PUERTO LUMBRERAS	56.669,56 €	56.669,56 €	0,00 €	0,00 €
2011 - - 46233	AYUNTAMIENTO DE RICOTE	7.296,04 €	7.296,04 €	0,00 €	0,00 €
2011 - - 46235	AYUNTAMIENTO DE SAN PEDRO DEL PINATAR	161.638,72 €	108.745,90 €	0,00 €	52.892,82 €
2011 - - 46236	AYUNTAMIENTO DE SANTOMERA	97.185,02 €	96.014,16 €	0,00 €	1.170,86 €

Liquidación de Ejercicios Cerrados. Ingresos.

CONSORCIO DE EXTINCION DE INCENDIOS Y SALVAMENTO

Fecha limite: 31/12/2012

LIQUIDACIONES CANCELADAS. Totales por concepto.



Fecha: 31/12/2012

Hora: 17:54:15

Página: 7

Ejercicio 2012

E450

Concepto	Descripción	Total derechos	Liquidaciones canceladas		Derechos pendientes de cobro a 31/12/2012
			Recaudación	Insolvencias / Otras causas	
2011 - - 46237	AYUNTAMIENTO DE LAS TORRES DE COTILLAS	96.228,59 €	0,00 €	0,00 €	96.228,59 €
2011 - - 46238	AYUNTAMIENTO DE TOTANA	182.687,94 €	182.687,94 €	0,00 €	0,00 €
2011 - - 46240	AYUNTAMIENTO DE LA UNIÓN	88.947,05 €	19.313,53 €	0,00 €	69.633,52 €
2011 - - 46241	AYUNTAMIENTO DE VILLANUEVA	7.399,43 €	0,00 €	0,00 €	7.399,43 €
2011 - - 46243	AYUNTAMIENTO DE TORRE PACHECO	154.979,83 €	154.979,83 €	0,00 €	0,00 €
2011 - - 75000	SUBVENCIONES AFECTADAS A LA AMORTIZACIÓN	610.512,31 €	610.512,31 €	0,00 €	0,00 €
Total:		6.169.069,42 €	4.755.152,44 €	0,00 €	1.413.916,98 €

Liquidación de presupuestos cerrados

CONSORCIO DE EXTINCION DE INCENDIOS Y SALVAMENTO

Fecha límite: 31/12/2012

Evolución y situación de las obligaciones reconocidas

Ejercicio 2012



Fecha: 31/12/2012

Hora: 17:50:13

Página: 1

Grupo de función	Descripción	Obligaciones reconocidas		Totales	Pagos ordenados	Obligaciones pendientes de ordenar pago
		Saldo inicial	Rectificaciones			
1	SERVICIOS PÚBLICOS BÁSICOS	1.616.250,74 €	0,00 €	1.616.250,74 €	1.168.557,59 €	639.448,24 €
9	ACTUACIONES DE CARÁCTER GENERAL	156.154,61 €	0,00 €	156.154,61 €	0,00 €	156.154,61 €
Total:		1.772.405,35 €	0,00 €	1.772.405,35 €	1.168.557,59 €	795.602,85 €

Liquidación de presupuestos cerrados

CONSORCIO DE EXTINCION DE INCENDIOS Y SALVAMENTO

Fecha límite: 31/12/2012

Evolución y situación de las obligaciones reconocidas



Fecha: 31/12/2012

Hora: 17:50:13

Página: 2

Ejercicio 2012

Capítulo	Descripción	Obligaciones reconocidas		Totales	Pagos ordenados	Obligaciones pendientes de ordenar pago
		Saldo inicial	Rectificaciones			
1	GASTOS DE PERSONAL	231.142,04 €	0,00 €	231.142,04 €	0,00 €	231.142,04 €
2	GASTOS CORRIENTES EN BIENES Y SERVICIOS	514.205,59 €	0,00 €	514.205,59 €	609.774,63 €	19.726,19 €
3	GASTOS FINANCIEROS	254.704,40 €	0,00 €	254.704,40 €	0,00 €	254.704,40 €
4	TRANSFERENCIAS CORRIENTES	156.154,61 €	0,00 €	156.154,61 €	0,00 €	156.154,61 €
6	INVERSIONES REALES	616.198,71 €	0,00 €	616.198,71 €	558.782,96 €	133.875,61 €
Total:		1.772.405,35 €	0,00 €	1.772.405,35 €	1.168.557,59 €	795.602,85 €

Liquidación de presupuestos cerrados



CONSORCIO DE EXTINCIÓN DE INCENDIOS Y SALVAMENTO

Fecha límite: 31/12/2012

Evolución y situación de las obligaciones reconocidas

Fecha: 31/12/2012

Hora: 17:50:13

Página: 3

Ejercicio 2012

Artículo	Descripción	Obligaciones reconocidas		Totales	Pagos ordenados	Obligaciones pendientes de ordenar pago
		Saldo inicial	Rectificaciones			
Capítulo:	1 GASTOS DE PERSONAL					
12	PERSONAL FUNCIONARIO	0,00 €	0,00 €	0,00 €	0,00 €	0,00 €
13	PERSONAL LABORAL	1.658,81 €	0,00 €	1.658,81 €	0,00 €	1.658,81 €
16	CUOTAS, PRESTACIONES Y GASTOS SOCIALES A CARGO DEL	229.483,23 €	0,00 €	229.483,23 €	0,00 €	229.483,23 €
	Total capítulo	231.142,04 €	0,00 €	231.142,04 €	0,00 €	231.142,04 €
Capítulo:	2 GASTOS CORRIENTES EN BIENES Y SERVICIOS					
20	ARRENDAMIENTOS Y CÁNONES	2,47 €	0,00 €	2,47 €	0,00 €	2,47 €
21	REPARACIONES, MANTENIMIENTO Y CONSERVACIÓN	72.603,82 €	0,00 €	72.603,82 €	88.987,94 €	8.644,84 €
22	MATERIAL, SUMINISTROS Y OTROS	440.982,66 €	0,00 €	440.982,66 €	520.786,69 €	10.462,24 €
23	INDEMNIZACIONES POR RAZONES DEL SERVICIO	616,64 €	0,00 €	616,64 €	0,00 €	616,64 €
	Total capítulo	514.205,59 €	0,00 €	514.205,59 €	609.774,63 €	19.726,19 €
Capítulo:	3 GASTOS FINANCIEROS					
31	DE PRÉSTAMOS Y OTRAS OPERACIONES FINANCIERAS EN EU	254.704,40 €	0,00 €	254.704,40 €	0,00 €	254.704,40 €
	Total capítulo	254.704,40 €	0,00 €	254.704,40 €	0,00 €	254.704,40 €
Capítulo:	4 TRANSFERENCIAS CORRIENTES					
46	A ENTIDADES LOCALES	156.154,61 €	0,00 €	156.154,61 €	0,00 €	156.154,61 €
	Total capítulo	156.154,61 €	0,00 €	156.154,61 €	0,00 €	156.154,61 €
Capítulo:	6 INVERSIONES REALES					
61	INVERSIONES DE REPOSICIÓN EN INFRAESTRUCTURAS Y BI	0,00 €	0,00 €	0,00 €	0,00 €	0,00 €
62	INVERSIÓN NUEVA ASOCIADA AL FUNCIONAMIENTO OPERATI	611.347,78 €	0,00 €	611.347,78 €	554.090,46 €	129.024,68 €
64	GASTOS EN INVERSIONES DE CARÁCTER INMATERIAL	4.850,93 €	0,00 €	4.850,93 €	4.692,50 €	4.850,93 €
	Total capítulo	616.198,71 €	0,00 €	616.198,71 €	558.782,96 €	133.875,61 €

Liquidación de presupuestos cerrados

CONSORCIO DE EXTINCION DE INCENDIOS Y SALVAMENTO

Fecha límite: 31/12/2012

Fecha: 31/12/2012

Evolución y situación de las obligaciones reconocidas

Hora: 17:50:13

Página: 4

Ejercicio 2012

Artículo	Descripción	Obligaciones reconocidas		Totales	Pagos ordenados	Obligaciones pendientes de ordenar pago
		Saldo inicial	Rectificaciones			
	Total:	1.772.405,35 €	0,00 €	1.772.405,35 €	1.168.557,59 €	795.602,85 €



[Handwritten signature]

Liquidación de presupuestos cerrados

CONSORCIO DE EXTINCION DE INCENDIOS Y SALVAMENTO

Fecha limite: 31/12/2012

Evolución y situación de las obligaciones reconocidas



Fecha: 31/12/2012

Hora: 17:50:13

Página: 5

Ejercicio 2012

Ejercicio	Descripción	Obligaciones reconocidas		Totales	Pagos ordenados	Obligaciones pendientes de ordenar pago
		Saldo inicial	Rectificaciones			
2000		19.672,18 €	0,00 €	19.672,18 €	0,00 €	19.672,18 €
2001		51.086,03 €	0,00 €	51.086,03 €	0,00 €	51.086,03 €
2002		76.177,39 €	0,00 €	76.177,39 €	0,00 €	76.177,39 €
2003		319.826,94 €	0,00 €	319.826,94 €	0,00 €	319.826,94 €
2004		16.719,85 €	0,00 €	16.719,85 €	0,00 €	16.719,85 €
2005		219.408,82 €	0,00 €	219.408,82 €	0,00 €	219.408,82 €
2006		57.173,59 €	0,00 €	57.173,59 €	0,00 €	57.173,59 €
2007		0,00 €	0,00 €	0,00 €	0,00 €	0,00 €
2008		29.802,78 €	0,00 €	29.802,78 €	0,00 €	29.802,78 €
2009		0,00 €	0,00 €	0,00 €	0,00 €	0,00 €
2010		8.565,10 €	0,00 €	8.565,10 €	50.137,21 €	5.714,98 €
2011		973.972,67 €	0,00 €	973.972,67 €	1.118.420,38 €	20,29 €
Total:		1.772.405,35 €	0,00 €	1.772.405,35 €	1.168.557,59 €	795.602,85 €

Liquidación de presupuestos cerrados

CONSORCIO DE EXTINCION DE INCENDIOS Y SALVAMENTO

Fecha límite: 31/12/2012

Evolución y situación de las obligaciones reconocidas

Fecha: 31/12/2012

Hora: 17:50:13

Página: 6

Ejercicio 2012

Aplicación	Descripción	Obligaciones reconocidas		Totales	Pagos ordenados	Obligaciones pendientes de ordenar pago
		Saldo inicial	Rectificaciones			
2000 - - 941 - 46202	AYUNTAMIENTO DE ALCANTARILLA	19.672,18 €	0,00 €	19.672,18 €	0,00 €	19.672,18 €
2001 - - 941 - 46202	TRANS.CORR.ENTIDADES LOCALES.AYUNTAMIENTOS	51.086,03 €	0,00 €	51.086,03 €	0,00 €	51.086,03 €
2002 - - 130 - 130	PERSONAL LABORAL FIJO	1.658,81 €	0,00 €	1.658,81 €	0,00 €	1.658,81 €
2002 - - 130 - 160	GASTOS PERSONAL CUOTAS SOCIALES	15.594,58 €	0,00 €	15.594,58 €	0,00 €	15.594,58 €
2002 - - 130 - 204	ARRENDAMIENTO DE MATERIAL DE TRANSPORTE	2,47 €	0,00 €	2,47 €	0,00 €	2,47 €
2002 - - 130 - 214	REPAR.MANTE.CONSERV.DE MATERIAL DE TRANSPORTE	376,99 €	0,00 €	376,99 €	0,00 €	376,99 €
2002 - - 130 - 221	GAST.BIENES CORRIENTES Y SERVICIOS. SUMINISTROS	211,70 €	0,00 €	211,70 €	0,00 €	211,70 €
2002 - - 130 - 222	GAST.BIENES CORRIEN. Y SERVICIOS.COMUNICACION	236,64 €	0,00 €	236,64 €	0,00 €	236,64 €
2002 - - 130 - 233	GASTOS OTRAS INDEMNIZACIONES	320,94 €	0,00 €	320,94 €	0,00 €	320,94 €
2002 - - 130 - 62300	MAQUINARIA, INSTALACIONES Y UTILLAJE	0,01 €	0,00 €	0,01 €	0,00 €	0,01 €
2002 - - 130 - 64000	ACADEMIA Y CURSOS	2.181,63 €	0,00 €	2.181,63 €	0,00 €	2.181,63 €
2002 - - 941 - 46201	TRANSF.CORR.ENTIDADES LOCALES.AYUNTAMIENTOS	30.050,61 €	0,00 €	30.050,61 €	0,00 €	30.050,61 €
2002 - - 941 - 46202	TRANSF.CORR.ENTIDADES LOCALES AYUNTAMIENTOS	25.543,01 €	0,00 €	25.543,01 €	0,00 €	25.543,01 €
2003 - - 130 - 160	GASTOS PERSONAL CUOTAS SOCIALES	6.237,61 €	0,00 €	6.237,61 €	0,00 €	6.237,61 €
2003 - - 130 - 212	REP.MANTEN.CONSER.EDIFICIOS Y OTROS.	24,65 €	0,00 €	24,65 €	0,00 €	24,65 €
2003 - - 130 - 213	REP.MANT.CONSE.DE MAQUINARIA, INSTALACIONES Y UTIL	155,11 €	0,00 €	155,11 €	0,00 €	155,11 €

Liquidación de presupuestos cerrados

CONSORCIO DE EXTINCION DE INCENDIOS Y SALVAMENTO

Fecha limite: 31/12/2012

Evolución y situación de las obligaciones reconocidas

Ejercicio 2012



Fecha: 31/12/2012

Hora: 17:50:13

Página: 7

Aplicación	Descripción	Obligaciones reconocidas		Totales	Pagos ordenados	Obligaciones pendientes de ordenar pago
		Saldo inicial	Rectificaciones			
2003 - - 130 - 214	REPAR.MANTEN.CONSERVAC.DE MATERIAL DE TRANSPORTE	4.200,73 €	0,00 €	4.200,73 €	0,00 €	4.200,73 €
2003 - - 130 - 231	G.INDEMNIZAC.POR RAZON DEL SERVICIO.LOCOMOCION	295,70 €	0,00 €	295,70 €	0,00 €	295,70 €
2003 - - 130 - 310	GASTOS FINANCIEROS DE PRESTAMOS INTERIOR	254.704,40 €	0,00 €	254.704,40 €	0,00 €	254.704,40 €
2003 - - 130 - 62200	EDIFICIOS Y OTRAS CONSTRUCCIONES	976,94 €	0,00 €	976,94 €	0,00 €	976,94 €
2003 - - 130 - 62201	EDIFICIOS Y OTRAS CONSTRUCCIONES.PRESTAMO	51.353,99 €	0,00 €	51.353,99 €	0,00 €	51.353,99 €
2003 - - 130 - 62501	MOBILIARIO Y ENSERES. PRESTAMO	0,51 €	0,00 €	0,51 €	0,00 €	0,51 €
2003 - - 130 - 64000	ACADEMIA Y CURSOS	1.877,30 €	0,00 €	1.877,30 €	0,00 €	1.877,30 €
2004 - - 130 - 160	GASTOS PERSONAL CUOTAS SOCIALES	2.251,13 €	0,00 €	2.251,13 €	0,00 €	2.251,13 €
2004 - - 130 - 213	REP.MANT.CON.S.DE MAQUINARIA, INSTALACIONES Y UTILL	28,28 €	0,00 €	28,28 €	0,00 €	28,28 €
2004 - - 130 - 221	GAST.BIENES CORRIENTES Y SERVICIOS. SUMINISTROS	636,31 €	0,00 €	636,31 €	0,00 €	636,31 €
2004 - - 130 - 62200	EDIFICIOS Y OTRAS CONSTRUCCIONES	3.325,51 €	0,00 €	3.325,51 €	0,00 €	3.325,51 €
2004 - - 130 - 62201	EDIFICIOS Y OTRAS CONSTRUCCIONES. PRESTAMO	7.298,36 €	0,00 €	7.298,36 €	0,00 €	7.298,36 €
2004 - - 130 - 62300	MAQUINARIA, INSTALACIONES Y UTILLAJE	0,01 €	0,00 €	0,01 €	0,00 €	0,01 €
2004 - - 130 - 62400	MATERIAL DE TRANSPORTE	3.180,25 €	0,00 €	3.180,25 €	0,00 €	3.180,25 €
2005 - - 130 - 160	CUOTAS SOCIALES	203.989,13 €	0,00 €	203.989,13 €	0,00 €	203.989,13 €
2005 - - 130 - 162	GAST.SOCIALES DE FUNCIONARIOS Y PERSONAL NO LABORA	138,51 €	0,00 €	138,51 €	0,00 €	138,51 €

Liquidación de presupuestos cerrados

CONSORCIO DE EXTINCION DE INCENDIOS Y SALVAMENTO

Fecha limite: 31/12/2012

Evolución y situación de las obligaciones reconocidas



Fecha: 31/12/2012

Hora: 17:50:13

Página: 8

Ejercicio 2012

Aplicación	Descripción	Obligaciones reconocidas		Totales	Pagos ordenados	Obligaciones pendientes de ordenar pago
		Saldo inicial	Rectificaciones			
2005 - - 130 - 212	REP.MANTEN.CONSER.EDIFICIOS Y OTRAS CONSTRUCCIONES	12,24 €	0,00 €	12,24 €	0,00 €	12,24 €
2005 - - 130 - 213	REP.MANT.CON.S.DE MAQUINARIA, INSTALACIONES Y UTIL	115,43 €	0,00 €	115,43 €	0,00 €	115,43 €
2005 - - 130 - 214	REPAR.MANTE.CONSERVAC.DE MATERIAL DE TRANSPORTE	3.731,12 €	0,00 €	3.731,12 €	0,00 €	3.731,12 €
2005 - - 130 - 221	GAST.BIENES CORRIENTES Y SERVICIOS EN SUMINISTROS	136,50 €	0,00 €	136,50 €	0,00 €	136,50 €
2005 - - 130 - 227	G.B.CORRI.YSER.EN TRAB.REALIZADOS OTRAS EMPRESAS	9.241,09 €	0,00 €	9.241,09 €	0,00 €	9.241,09 €
2005 - - 130 - 62300	MAQUINARIA, INSTALACIONES Y UTILLAJE	1.252,80 €	0,00 €	1.252,80 €	0,00 €	1.252,80 €
2005 - - 130 - 64000	ACADEMIA Y CURSOS	792,00 €	0,00 €	792,00 €	0,00 €	792,00 €
2006 - - 130 - 120	RETRIBUCIONES BASICAS	2.731,51 €	0,00 €	2.731,51 €	0,00 €	2.731,51 €
2006 - - 130 - 160	GASTOS PERSONAL CUOTAS SOCIALES A CARGO EMPLEADOR	25.900,05 €	0,00 €	25.900,05 €	0,00 €	25.900,05 €
2006 - - 130 - 162	GAST.SOCIALES DE FUNCIONAR.Y PERSONAL NO LABORAL	1.107,09 €	0,00 €	1.107,09 €	0,00 €	1.107,09 €
2006 - - 130 - 212	REPAR.MANT.CON.S.DE INFRAESTRUCTURA Y BIENES NATUR.	290,00 €	0,00 €	290,00 €	0,00 €	290,00 €
2006 - - 130 - 213	REP.MANT.CON.S.DE MAQUINARIA INSTALACIONES UTILLAJE	220,40 €	0,00 €	220,40 €	0,00 €	220,40 €
2006 - - 130 - 214	REPAR.MANTEN.CONSERVAC.DE MATERIAL DE TRANSPORTE	1.022,37 €	0,00 €	1.022,37 €	0,00 €	1.022,37 €
2006 - - 130 - 220	GAST.BIENES CORRIEN.Y SERV.EN MATERIAL DE OFICINA	2.999,14 €	0,00 €	2.999,14 €	0,00 €	2.999,14 €
2006 - - 130 - 221	GAST.BIENES CORRIENTES Y SERVICIOS EN SUMINISTROS	4.959,26 €	0,00 €	4.959,26 €	0,00 €	4.959,26 €
2006 - - 130 - 226	GAST.BIENES CORRIENT.Y SERVIC.EN GASTOS DIVERSOS	1.415,01 €	0,00 €	1.415,01 €	0,00 €	1.415,01 €

Liquidación de presupuestos cerrados

CONSORCIO DE EXTINCION DE INCENDIOS Y SALVAMENTO

Fecha límite: 31/12/2012

Fecha: 31/12/2012

Evolución y situación de las obligaciones reconocidas

Hora: 17:50:13

Página: 9

Ejercicio 2012

Aplicación	Descripción	Obligaciones reconocidas		Totales	Pagos ordenados	Obligaciones pendientes de ordenar pago
		Saldo inicial	Rectificaciones			
2006 - - 130 - 230	G.INDEMNIZACIONES POR RAZON DEL SERVICIO DIETAS	1.618,52 €	0,00 €	1.618,52 €	0,00 €	1.618,52 €
2006 - - 130 - 231	G.INDEMNIZAC.POR RAZON DEL SERVICIO DE LOCOMOCION	135,00 €	0,00 €	135,00 €	0,00 €	135,00 €
2006 - - 130 - 61000	A UNIDADES DE 1ª INTERVENCION	503,90 €	0,00 €	503,90 €	0,00 €	503,90 €
2006 - - 130 - 62201	EDIFICIOS Y OTRAS CONSTRUCCIONES.PRESTAMO	14.571,66 €	0,00 €	14.571,66 €	0,00 €	14.571,66 €
2006 - - 130 - 62401	PRESTAMO. MATERIAL DE TRANSPORTE	41.329,66 €	0,00 €	41.329,66 €	0,00 €	41.329,66 €
2006 - - 130 - 64000	ACADEMIA Y CURSOS	136,00 €	0,00 €	136,00 €	0,00 €	136,00 €
2007 - - 130 - 162	GAST.SOCIALES DE FUNCIONAR.Y PERSONAL NO LABORAL	244,14 €	0,00 €	244,14 €	0,00 €	244,14 €
2007 - - 130 - 213	REP.MANT.CONS.DE MAQUINARIA INSTALACIONES UTILLAJE	52,18 €	0,00 €	52,18 €	0,00 €	52,18 €
2007 - - 130 - 214	REPAR.MANTEN.CONSERVAC.DE MATERIAL DE TRANSPORTE	123,14 €	0,00 €	123,14 €	0,00 €	123,14 €
2007 - - 130 - 221	GAST.BIENES CORRIENTES Y SERVICIOS EN SUMINISTROS	1.907,00 €	0,00 €	1.907,00 €	0,00 €	1.907,00 €
2007 - - 130 - 226	GAST.BIENES CORRIENT.Y SERVICIO EN GASTOS DIVERSOS	48,00 €	0,00 €	48,00 €	0,00 €	48,00 €
2008 - - 130 - 220	GAST.BIENES CORRIEN.Y SERV.EN MATERIAL DE OFICINA	58,86 €	0,00 €	58,86 €	0,00 €	58,86 €
2008 - - 130 - 230	G.INDEMNIZACIONES POR RAZON DEL SERVICIO DIETAS	74,80 €	0,00 €	74,80 €	0,00 €	74,80 €
2008 - - 130 - 231	G.INDEMNIZAC.POR RAZON DEL SERVICIO DE LOCOMOCION	441,00 €	0,00 €	441,00 €	0,00 €	441,00 €
2008 - - 130 - 233	GAST.OTRAS INDEMNIZACIONES POR RAZON DEL SERVICIO	85,00 €	0,00 €	85,00 €	0,00 €	85,00 €
2008 - - 941 - 46201	TRANSF.CORRI.AYUNTAMIENTO DE MORATALLA	29.802,78 €	0,00 €	29.802,78 €	0,00 €	29.802,78 €



Liquidación de presupuestos cerrados

CONSORCIO DE EXTINCION DE INCENDIOS Y SALVAMENTO

Fecha límite: 31/12/2012

Evolución y situación de las obligaciones reconocidas

Fecha: 31/12/2012

Hora: 17:50:13

Página: 10

Ejercicio 2012

Aplicación	Descripción	Obligaciones reconocidas		Totales	Pagos ordenados	Obligaciones pendientes de ordenar pago
		Saldo inicial	Rectificaciones			
2009 - - 130 - 131		298,15 €	0,00 €	298,15 €	0,00 €	298,15 €
	GASTOS DE PERSONAL LABORAL EVENTUAL					
2009 - - 130 - 162		198,00 €	0,00 €	198,00 €	0,00 €	198,00 €
	GAST.SOCIALES DE FUNCIONAR.Y PERSONAL NO LABORAL					
2009 - - 130 - 212		155,32 €	0,00 €	155,32 €	0,00 €	155,32 €
	REPAR.MANT.CONS.DE INFRAESTRUCTURA Y BIENES NATUR.					
2009 - - 130 - 214		122,37 €	0,00 €	122,37 €	0,00 €	122,37 €
	REPAR.MANTEN.CONSERVAC.DE MATERIAL DE TRANSPORTE					
2009 - - 130 - 221		696,51 €	0,00 €	696,51 €	0,00 €	696,51 €
	GAST.BIENES CORRIENTES Y SERVICIOS EN SUMINISTROS					
2009 - - 130 - 230		1.094,85 €	0,00 €	1.094,85 €	0,00 €	1.094,85 €
	G.INDEMNIZACIONES POR RAZON DEL SERVICIO DIETAS					
2009 - - 130 - 231		1.750,55 €	0,00 €	1.750,55 €	0,00 €	1.750,55 €
	G.INDEMNIZAC.POR RAZON DEL SERVICIO DE LOCOMOCION					
2010 - - 130 - 212		12.309,18 €	0,00 €	12.309,18 €	11.108,58 €	1.200,60 €
	REPAR.MANT.CONS.DE INFRAESTRUCTURA Y BIENES NATUR.					
2010 - - 130 - 213		2.652,13 €	0,00 €	2.652,13 €	2.562,25 €	89,88 €
	REP.MANT.CONS.DE MAQUINARIA INSTALACIONES UTILLAJE					
2010 - - 130 - 214		13.035,12 €	0,00 €	13.035,12 €	13.035,12 €	0,00 €
	REPAR.MANTEN.CONSERVAC.DE MATERIAL DE TRANSPORTE					
2010 - - 130 - 220		38,27 €	0,00 €	38,27 €	38,27 €	0,00 €
	GAST.BIENES CORRIEN.Y SERV.EN MATERIAL DE OFICINA					
2010 - - 130 - 221		838,05 €	0,00 €	838,05 €	808,10 €	29,95 €
	GAST.BIENES CORRIENTES Y SERVICIOS EN SUMINISTROS					
2010 - - 130 - 222		220,30 €	0,00 €	220,30 €	220,30 €	0,00 €
	GAST.BIENES CORRIENTES Y SERVICIOS EN SUMINISTROS					
2010 - - 130 - 226		119,79 €	0,00 €	119,79 €	73,16 €	46,63 €
	GAST.BIENES CORRIENT.Y SERVIC.EN GASTOS DIVERSOS					
2010 - - 130 - 227		22.863,99 €	0,00 €	22.863,99 €	4.547,13 €	18.316,86 €
	G.B.CORR.Y SERV.EN TRAB.REALIZADOS OTRAS EMPRESAS					
2010 - - 130 - 22708		29.537,75 €	0,00 €	29.537,75 €	0,00 €	29.537,75 €
	G.SERV.RECAUDAC.A FAVOR DE LA ENTIDAD REAL.OTR EMP					

Liquidación de presupuestos cerrados

CONSORCIO DE EXTINCION DE INCENDIOS Y SALVAMENTO

Fecha límite: 31/12/2012

Evolución y situación de las obligaciones reconocidas



Fecha: 31/12/2012

Hora: 17:50:13

Página: 11

Ejercicio 2012

Aplicación	Descripción	Obligaciones reconocidas		Totales	Pagos ordenados	Obligaciones pendientes de ordenar pago
		Saldo inicial	Rectificaciones			
2010 - - 130 - 233	GAST.OTRAS INDEMNIZACIONES POR RAZON DEL SERVICIO	3.130,16 €	0,00 €	3.130,16 €	0,00 €	3.130,16 €
2010 - - 130 - 62300	MAQUINARIA, INSTALACIONES Y UTILLAJE	23.459,28 €	0,00 €	23.459,28 €	17.744,30 €	5.714,98 €
2011 - - 130 - 212	REPAR.MANT.CONS.DE INFRAESTRUCTURA Y BIENES NATUR.	44.381,27 €	0,00 €	44.381,27 €	44.381,27 €	0,00 €
2011 - - 130 - 213	REP.MANT.CONS.DE MAQUINARIA INSTALACIONES UTILLAJE	6.732,86 €	0,00 €	6.732,86 €	6.482,65 €	250,21 €
2011 - - 130 - 214	REPAR.MANTEN.CONSERVAC.DE MATERIAL DE TRANSPORTE	9.540,93 €	0,00 €	9.540,93 €	9.540,93 €	0,00 €
2011 - - 130 - 216	REP.MANT.CONS.EQUIPAM.PARA PROCESOS DE INFORMACION	1.877,14 €	0,00 €	1.877,14 €	1.877,14 €	0,00 €
2011 - - 130 - 220	GAST.BIENES CORRIEN.Y SERV.EN MATERIAL DE OFICINA	20,10 €	0,00 €	20,10 €	0,00 €	20,10 €
2011 - - 130 - 221	GAST.BIENES CORRIENTES Y SERVICIOS EN SUMINISTROS	108.304,92 €	0,00 €	108.304,92 €	108.304,92 €	0,00 €
2011 - - 130 - 226	GAST.BIENES CORRIENT.Y SERVIC.EN GASTOS DIVERSOS	1.072,50 €	0,00 €	1.072,50 €	1.072,50 €	0,00 €
2011 - - 130 - 227	G.B.CORR.Y SERV.EN TRAB.REALIZADOS OTRAS EMPRESAS	405.722,31 €	0,00 €	405.722,31 €	405.722,31 €	0,00 €
2011 - - 130 - 22708	G.SERV.RECAUDAC.A FAVOR DE LA ENTIDAD REAL.OTR EMP	61.330,62 €	0,00 €	61.330,62 €	0,00 €	61.330,62 €
2011 - - 130 - 62300	MAQUINARIA, INSTALACIONES Y UTILLAJE	452.311,06 €	0,00 €	452.311,06 €	452.291,06 €	20,00 €
2011 - - 130 - 62400	MATERIAL DE TRANSPORTE	81.963,22 €	0,00 €	81.963,22 €	81.963,22 €	0,00 €
2011 - - 130 - 62600	EQUIPOS PARA PROCESOS DE INFORMACIÓN Y COMUNICACIÓN	2.786,78 €	0,00 €	2.786,78 €	2.091,88 €	694,90 €
2011 - - 130 - 64000	GASTOS EN APLICACIONES INFORMÁTICAS	4.692,50 €	0,00 €	4.692,50 €	4.692,50 €	0,00 €

Liquidación de presupuestos cerrados

Fecha límite: 31/12/2012

Evolución y situación de las obligaciones reconocidas

Ejercicio 2012

Aplicación	Descripción	Obligaciones reconocidas		Totales	Pagos ordenados	Obligaciones pendientes de ordenar pago
		Saldo inicial	Rectificaciones			
	Total:	2.127.923,66 €	0,00 €	2.127.923,66 €	1.168.557,59 €	959.366,07 €



LISTADO DE EVOLUCIÓN Y SITUACIÓN DE LAS OBLIGACIONES RECONOCIDAS

Parámetros de petición del listado

Fecha: 31/12/2012 Hora: 17:50:13 Idioma: Castellano

Entidad: 001 Ejercicio: 2012

Usuario: SICAL

Marcada la opción de Por grupo funcional

Marcada la opción de Por capítulo

Marcada la opción de Por ejercicio

Marcada la opción de Por artículo y capítulo

Marcada la opción de Por aplicación pres. gastos

Fecha contable igual que 31/12/2012



Liquidación del presupuesto de Gastos

Liquidación del Estado de Gastos

A fecha de 31/12/2012

Fecha: 31/12/2012

Hora: 20:27:02

Página: 1



APLICACIÓN PRESUPUESTARIA DE GASTOS		CRÉDITOS PRESUPUESTARIOS			OBLIGACIONES NETAS	REMANENTES DE CRÉDITO			
						Comprometidas		No comprometidas	
		Iniciales	Modificaciones	Definitivos		Incorporable	No incorporable	Incorporable	No incorporable
-135-100	GERENTE (ALTA DIRECCION)	73.193,54 €	0,00 €	73.193,54 €	70.300,47 €	0,00 €	0,00 €	2.893,07 €	0,00 €
-135-120	RETRIBUCIONES BASICAS	4.146.161,34 €	0,00 €	4.146.161,34 €	3.588.401,27 €	0,00 €	0,00 €	557.760,07 €	0,00 €
-135-121	GAST.PERS.FUNCIONAR.RETRIBUCIONES	11.393.486,20 €	0,00 €	11.393.486,20 €	10.892.500,37 €	0,00 €	0,00 €	500.985,83 €	0,00 €
-135-130	GASTOS DE PERSONAL LABORAL FIJO	39.261,38 €	0,00 €	39.261,38 €	38.341,61 €	0,00 €	0,00 €	919,77 €	0,00 €
-135-131	GASTOS DE PERSONAL LABORAL EVENTU	33.771,84 €	0,00 €	33.771,84 €	29.972,51 €	0,00 €	0,00 €	3.799,33 €	0,00 €
-135-150	GAST.PERS.INCENTIVOS AL RENDIMIEN	1.201.890,68 €	0,00 €	1.201.890,68 €	1.158.278,56 €	0,00 €	0,00 €	43.612,12 €	0,00 €
-135-151	GAST.PERS.INCENTIV.AL RENDIMIENTO G	3.723.854,03 €	1.198.895,87 €	4.922.749,90 €	4.591.631,09 €	0,00 €	0,00 €	331.118,81 €	0,00 €
-135-160	GASTOS PERSONAL CUOTAS SOCIALES A	0,00 €	0,00 €	0,00 €	0,00 €	0,00 €	0,00 €	0,00 €	0,00 €
-135-16000	SEGURIDAD SOCIAL	4.792.656,91 €	0,00 €	4.792.656,91 €	4.741.046,67 €	0,00 €	0,00 €	51.610,24 €	0,00 €
-135-161	GAST.PERS.PRESTACIONES SOCIALES A	0,00 €	0,00 €	0,00 €	0,00 €	0,00 €	0,00 €	0,00 €	0,00 €
-135-16105	PENSIONES A CARGO DE LA ENTIDAD	0,00 €	0,00 €	0,00 €	0,00 €	0,00 €	0,00 €	0,00 €	0,00 €
-135-162	GAST.SOCIALES DE FUNCIONAR.Y PERS	0,00 €	0,00 €	0,00 €	0,00 €	0,00 €	0,00 €	0,00 €	0,00 €
-135-16205	SEGUROS	145.309,06 €	0,00 €	145.309,06 €	136.449,88 €	0,00 €	0,00 €	8.859,18 €	0,00 €
-135-16209	OTROS GASTOS SOCIALES	250.000,00 €	0,00 €	250.000,00 €	216.571,39 €	0,00 €	0,00 €	33.428,61 €	0,00 €
Total Vinculación (Org./Fun./Eco.) 2012--1-1		25.799.584,98 €	1.198.895,87 €	26.998.480,85 €	25.463.493,82 €	0,00 €	0,00 €	1.534.987,03 €	0,00 €
-135-202	ARRENDAMIENTOS DE EDIFICIOS Y OTR	63.600,00 €	0,00 €	63.600,00 €	47.700,00 €	15.900,00 €	0,00 €	0,00 €	0,00 €
-135-203	ARRENDAMIENT. DE MAQUINARIA,INSTAL	2.000,00 €	0,00 €	2.000,00 €	0,00 €	0,00 €	0,00 €	2.000,00 €	0,00 €
-135-204	ARRENDAMIENTOS DE MATERIAL DE TRA	6.897,60 €	0,00 €	6.897,60 €	6.961,82 €	0,00 €	0,00 €	-64,22 €	0,00 €
-135-205	ARRENDAMIENTOS DE MOBILIARIO Y EN	300,51 €	0,00 €	300,51 €	0,00 €	0,00 €	0,00 €	300,51 €	0,00 €
-135-208	ARRENDAMIENTOS DE OTRO INMOBILIZAD	500,00 €	0,00 €	500,00 €	0,00 €	0,00 €	0,00 €	500,00 €	0,00 €
-135-209	ARRENDAMIENTOS DE OTRO INMOBILIZAD	0,00 €	0,00 €	0,00 €	0,00 €	0,00 €	0,00 €	0,00 €	0,00 €
-135-210	REPAR.MANT.CONS.DE INFRAESTRUCTUR	600,01 €	0,00 €	600,01 €	0,00 €	0,00 €	0,00 €	600,01 €	0,00 €
-135-212	REPAR.MANT.CONS.DE INFRAESTRUCTUR	169.056,90 €	1.947,00 €	171.003,90 €	85.356,45 €	5.135,24 €	0,00 €	80.512,21 €	0,00 €
-135-213	REP.MANT.CONS.DE MAQUINARIA INSTAL	66.699,23 €	0,00 €	66.699,23 €	95.853,64 €	0,10 €	0,00 €	-29.154,51 €	0,00 €
-135-214	REPAR.MANTEN.CONSERVAC.DE MATERIA	549.511,33 €	0,00 €	549.511,33 €	556.381,39 €	4.983,27 €	0,00 €	-11.853,33 €	0,00 €
-135-215	REPAR.MANTEN.CONSERVACION DE MOBI	326,00 €	0,00 €	326,00 €	217,78 €	0,00 €	0,00 €	108,22 €	0,00 €
-135-216	REP.MANT.CONS.EQUIPAM.PARA PROCES	3.713,05 €	0,00 €	3.713,05 €	3.933,19 €	0,00 €	0,00 €	-220,14 €	0,00 €
-135-219	REPAR.MANTEN.CONSERVACION DE MOBI	100,00 €	0,00 €	100,00 €	0,00 €	0,00 €	0,00 €	100,00 €	0,00 €
-135-220	GAST.BIENES CORRIEN.Y SERV.EN MATER	24.931,50 €	0,00 €	24.931,50 €	26.661,62 €	0,00 €	0,00 €	-1.730,12 €	0,00 €
-135-221	GAST.BIENES CORRIENTES Y SERVICIOS	583.395,87 €	1.210,70 €	584.606,57 €	430.886,79 €	3.132,91 €	0,00 €	150.586,87 €	0,00 €
-135-222	GAST.BIENES CORRIENTES Y SERVICIOS	32.296,04 €	0,00 €	32.296,04 €	24.579,06 €	0,00 €	0,00 €	7.716,98 €	0,00 €
-135-223	GAST.BIENES CORRIENTES Y SERVICIOS	100,00 €	0,00 €	100,00 €	0,00 €	0,00 €	0,00 €	100,00 €	0,00 €
-135-224	GAST.BIENES CORRIEN.Y SERVIC. EN P	169.820,87 €	0,00 €	169.820,87 €	164.750,68 €	0,00 €	0,00 €	5.070,19 €	0,00 €
-135-225	GASTOS BIENES CORRIENTES Y SERVICI	100,00 €	0,00 €	100,00 €	0,00 €	0,00 €	0,00 €	100,00 €	0,00 €
-135-226	GAST.BIENES CORRIENT.Y SERVIC.EN G	14.060,46 €	4.808,10 €	18.868,56 €	19.279,38 €	0,00 €	0,00 €	-410,82 €	0,00 €

Liquidación del presupuesto de Gastos

Liquidación del Estado de Gastos

A fecha de 31/12/2012



Fecha: 31/12/2012

Hora: 20.27.02

Página: 2

APLICACIÓN PRESUPUESTARIA DE GASTOS		CRÉDITOS PRESUPUESTARIOS			OBLIGACIONES NETAS	REMANENTES DE CRÉDITO			
						Comprometidas		No comprometidas	
		Iniciales	Modificaciones	Definitivos		Incorporable	No incorporable	Incorporable	No incorporable
-135-227	G.B.CORR.Y SERV.EN TRAB.REALIZADOS	823.171,11 €	27.111,78 €	850.282,89 €	696.668,88 €	2.630,14 €	0,00 €	150.983,87 €	0,00 €
-135-22708	SERVICIOS DE RECAUDACIÓN A FAVOR D	0,00 €	76.324,83 €	76.324,83 €	161.803,33 €	0,00 €	0,00 €	-85.478,50 €	0,00 €
-135-230	G.INDEMNIZACIONES POR RAZON DEL SE	3.000,00 €	0,00 €	3.000,00 €	2.025,94 €	0,00 €	0,00 €	974,06 €	0,00 €
-135-231	G.INDEMNIZAC.POR RAZON DEL SERVIC	3.436,36 €	0,00 €	3.436,36 €	1.002,94 €	0,00 €	0,00 €	2.433,42 €	0,00 €
-135-233	GAST.OTRAS INDEMNIZACIONES POR RAZ	3.000,00 €	0,00 €	3.000,00 €	0,00 €	0,00 €	0,00 €	3.000,00 €	0,00 €
Total Vinculación (Org./Fun./Eco.) 2012--1-2		2.520.616,84 €	111.402,41 €	2.632.019,25 €	2.324.062,89 €	31.781,66 €	0,00 €	276.174,70 €	0,00 €
-135-310	GASTOS FINANCIEROS DE PRESTAMOS IN	101.537,10 €	0,00 €	101.537,10 €	16.809,79 €	0,00 €	0,00 €	84.727,31 €	0,00 €
-135-311	G.FIN.DE PRESTAM.INTER.FORMALIZ.MO	36,00 €	0,00 €	36,00 €	32,44 €	0,00 €	0,00 €	3,56 €	0,00 €
-135-352	G.FINAN.DEPOSIT.FIANZ.Y OTROS INTE	6,01 €	0,00 €	6,01 €	0,00 €	0,00 €	0,00 €	6,01 €	0,00 €
-135-359	OTROS GASTOS FINANC.DE DEPOSITOS F	6,01 €	0,00 €	6,01 €	0,00 €	0,00 €	0,00 €	6,01 €	0,00 €
Total Vinculación (Org./Fun./Eco.) 2012--1-3		101.585,12 €	0,00 €	101.585,12 €	16.842,23 €	0,00 €	0,00 €	84.742,89 €	0,00 €
-135-46201	TRANSF.CORRI.AYUNTAMIENTO DE MORA	57.096,15 €	0,00 €	57.096,15 €	57.096,15 €	0,00 €	0,00 €	0,00 €	0,00 €
-135-48902	A AGRUPACIÓN CULTURAL DEPORTIVA B	0,00 €	0,00 €	0,00 €	0,00 €	0,00 €	0,00 €	0,00 €	0,00 €
-135-48903	JUNTA DE PERSONAL	0,00 €	0,00 €	0,00 €	0,00 €	0,00 €	0,00 €	0,00 €	0,00 €
Total Vinculación (Org./Fun./Eco.) 2012--1-4		57.096,15 €	0,00 €	57.096,15 €	57.096,15 €	0,00 €	0,00 €	0,00 €	0,00 €
-135-601	OTRAS INVERSIONES NUEVAS EN INFRA	0,00 €	4.631,50 €	4.631,50 €	4.631,50 €	0,00 €	0,00 €	0,00 €	0,00 €
-135-609	OTRAS INVERSIONES NUEVAS INFRAEST	200.000,00 €	79.858,15 €	279.858,15 €	25.099,31 €	0,00 €	0,00 €	254.758,84 €	0,00 €
-135-62200	EDIFICIOS Y OTRAS CONSTRUCCIONES	50.000,00 €	285.110,00 €	335.110,00 €	0,00 €	285.110,00 €	0,00 €	50.000,00 €	0,00 €
-135-62300	MAQUINARIA, INSTALACIONES Y UTILLAJ	100.000,00 €	322.934,36 €	422.934,36 €	175.991,06 €	34.102,39 €	0,00 €	212.840,91 €	0,00 €
-135-62400	MATERIAL DE TRANSPORTE	100.000,00 €	26.148,30 €	126.148,30 €	159.519,66 €	7.148,58 €	0,00 €	-40.519,94 €	0,00 €
-135-62500	MOBILIARIO Y ENSERES	50.000,00 €	0,00 €	50.000,00 €	3.034,20 €	0,00 €	0,00 €	46.965,80 €	0,00 €
-135-62600	EQUIPOS PARA PROCESOS DE INFORMAC	50.000,00 €	0,00 €	50.000,00 €	5.711,52 €	326,70 €	0,00 €	43.961,78 €	0,00 €
-135-64000	GASTOS EN APLICACIONES INFORMATICA	50.000,00 €	0,00 €	50.000,00 €	0,00 €	0,00 €	0,00 €	50.000,00 €	0,00 €
Total Vinculación (Org./Fun./Eco.) 2012--1-6		600.000,00 €	718.682,31 €	1.318.682,31 €	373.987,25 €	326.687,67 €	0,00 €	618.007,39 €	0,00 €
-135-830	ACT.FIN.CONC.PRESTAM.FUERA SECT.PU	6.010,12 €	0,00 €	6.010,12 €	0,00 €	0,00 €	0,00 €	6.010,12 €	0,00 €
Total Vinculación (Org./Fun./Eco.) 2012--1-8		6.010,12 €	0,00 €	6.010,12 €	0,00 €	0,00 €	0,00 €	6.010,12 €	0,00 €
-135-912	AMORTIZ.PREST.CORTO PLAZO ENTES FU	0,00 €	0,00 €	0,00 €	0,00 €	0,00 €	0,00 €	0,00 €	0,00 €
-135-913	AMORTIZACIÓN DE PRÉSTAMOS A LARGO	2.342.113,51 €	0,00 €	2.342.113,51 €	2.342.113,51 €	0,00 €	0,00 €	0,00 €	0,00 €
Total Vinculación (Org./Fun./Eco.) 2012--1-9		2.342.113,51 €	0,00 €	2.342.113,51 €	2.342.113,51 €	0,00 €	0,00 €	0,00 €	0,00 €

Liquidación del presupuesto de Gastos

Liquidación del Estado de Gastos

A fecha de 31/12/2012



Fecha: 31/12/2012

Hora: 20:27:02

Página: 3

APLICACIÓN PRESUPUESTARIA DE GASTOS	CRÉDITOS PRESUPUESTARIOS			OBLIGACIONES NETAS	REMANENTES DE CRÉDITO			
	Iniciales	Modificaciones	Definitivos		Comprometidas		No comprometidas	
					Incorporable	No incorporable	Incorporable	No incorporable
Total general	31.427.006,72 €	2.028.980,59 €	33.455.987,31 €	30.577.595,85 €	358.469,33 €	0,00 €	2.519.922,13 €	0,00 €

Liquidación del presupuesto de Gastos

Desarrollo de los Pagos Presupuestos

A fecha de 31/12/2012



Fecha: 31/12/2012

Hora: 20.27.02

Página: 4

APLICACIÓN PRESUPUESTARIA DE GASTOS		OBLIGACIONES RECONOCIDAS NETAS	PAGOS ORDENADOS NETOS	OBLIGACIONES PENDIENTES DE ORDENAR	PAGOS REALIZADOS			ÓRDENES DE PAGOS PENDIENTES.
					Totales	Reintegros	Líquidos	
-135-100	GERENTE (ALTA DIRECCION)	70.300,47 €	70.300,47 €	0,00 €	70.300,47 €	0,00 €	70.300,47 €	0,00 €
-135-120	RETRIBUCIONES BASICAS	3.588.401,27 €	3.588.401,27 €	0,00 €	3.588.401,27 €	0,00 €	3.588.401,27 €	0,00 €
-135-121	GAST.PERS.FUNCIONAR.RETRIBUCIONES	10.892.500,37 €	10.892.500,37 €	0,00 €	10.892.500,37 €	0,00 €	10.892.500,37 €	0,00 €
-135-130	GASTOS DE PERSONAL LABORAL FIJO	38.341,61 €	38.341,61 €	0,00 €	38.341,61 €	0,00 €	38.341,61 €	0,00 €
-135-131	GASTOS DE PERSONAL LABORAL EVENTU	29.972,51 €	29.972,51 €	0,00 €	29.972,51 €	0,00 €	29.972,51 €	0,00 €
-135-150	GAST.PERS.INCENTIVOS AL RENDIMIENT	1.158.278,56 €	1.158.278,56 €	0,00 €	1.158.278,56 €	0,00 €	1.158.278,56 €	0,00 €
-135-151	GAST.PERS.INCENTIV.AL RENDIMIENTO G	4.591.631,09 €	2.600.280,04 €	1.991.351,05 €	2.394.530,70 €	0,00 €	2.394.530,70 €	205.749,34 €
-135-160	GASTOS PERSONAL CUOTAS SOCIALES A	0,00 €	0,00 €	0,00 €	0,00 €	0,00 €	0,00 €	0,00 €
-135-16000	SEGURIDAD SOCIAL	4.741.046,67 €	4.356.366,05 €	384.680,62 €	4.356.366,05 €	0,00 €	4.356.366,05 €	0,00 €
-135-161	GAST.PERS.PRESTACIONES SOCIALES A	0,00 €	0,00 €	0,00 €	0,00 €	0,00 €	0,00 €	0,00 €
-135-16105	PENSIONES A CARGO DE LA ENTIDAD	0,00 €	0,00 €	0,00 €	0,00 €	0,00 €	0,00 €	0,00 €
-135-162	GAST.SOCIALES DE FUNCIONAR.Y PERS	0,00 €	0,00 €	0,00 €	0,00 €	0,00 €	0,00 €	0,00 €
-135-16205	SEGUROS	136.449,88 €	136.449,88 €	0,00 €	136.449,88 €	0,00 €	136.449,88 €	0,00 €
-135-16209	OTROS GASTOS SOCIALES	216.571,39 €	216.571,39 €	0,00 €	216.571,39 €	0,00 €	216.571,39 €	0,00 €
Total Vinculación (Org./Fun./Eco.) 2012--1-1		25.463.493,82 €	23.087.462,15 €	2.376.031,67 €	22.881.712,81 €	0,00 €	22.881.712,81 €	205.749,34 €
-135-202	ARRENDAMIENTOS DE EDIFICIOS Y OTR	47.700,00 €	47.700,00 €	0,00 €	47.700,00 €	0,00 €	47.700,00 €	0,00 €
-135-203	ARRENDAMIENT. DE MAQUINARIA,INSTAL	0,00 €	0,00 €	0,00 €	0,00 €	0,00 €	0,00 €	0,00 €
-135-204	ARRENDAMIENTOS DE MATERIAL DE TRA	6.961,82 €	6.961,82 €	0,00 €	6.961,82 €	0,00 €	6.961,82 €	0,00 €
-135-205	ARRENDAMIENTOS DE MOBILIARIO Y EN	0,00 €	0,00 €	0,00 €	0,00 €	0,00 €	0,00 €	0,00 €
-135-208	ARRENDAMIENTOS DE OTRO INMOBILIZAD	0,00 €	0,00 €	0,00 €	0,00 €	0,00 €	0,00 €	0,00 €
-135-209	ARRENDAMIENTOS DE OTRO INMOBILIZAD	0,00 €	0,00 €	0,00 €	0,00 €	0,00 €	0,00 €	0,00 €
-135-210	REPAR.MANT.CONS.DE INFRAESTRUCTUR	0,00 €	0,00 €	0,00 €	0,00 €	0,00 €	0,00 €	0,00 €
-135-212	REPAR.MANT.CONS.DE INFRAESTRUCTUR	85.356,45 €	85.356,45 €	0,00 €	83.594,38 €	0,00 €	83.594,38 €	1.762,07 €
-135-213	REP.MANT.CONS.DE MAQUINARIA INSTAL	95.853,64 €	95.853,64 €	0,00 €	81.140,98 €	0,00 €	81.140,98 €	14.712,66 €
-135-214	REPAR.MANTEN.CONSERVAC.DE MATERIA	556.381,39 €	556.381,39 €	0,00 €	549.125,67 €	0,00 €	549.125,67 €	7.255,72 €
-135-215	REPAR.MANTEN.CONSERVACION DE MOBI	217,78 €	217,78 €	0,00 €	217,78 €	0,00 €	217,78 €	0,00 €
-135-216	REP.MANT.CONS.EQUIPAM.PARA PROCES	3.933,19 €	3.933,19 €	0,00 €	2.483,29 €	0,00 €	2.483,29 €	1.449,90 €
-135-219	REPAR.MANTEN.CONSERVACION DE MOBI	0,00 €	0,00 €	0,00 €	0,00 €	0,00 €	0,00 €	0,00 €
-135-220	GAST.BIENES CORRIEN.Y SERV.EN MATER	26.661,62 €	26.661,62 €	0,00 €	26.131,61 €	0,00 €	26.131,61 €	530,01 €
-135-221	GAST.BIENES CORRIENTES Y SERVICIOS	430.886,79 €	430.886,79 €	0,00 €	398.749,63 €	0,00 €	398.749,63 €	32.137,16 €
-135-222	GAST.BIENES CORRIENTES Y SERVICIOS	24.579,06 €	24.579,06 €	0,00 €	24.579,06 €	0,00 €	24.579,06 €	0,00 €
-135-223	GAST.BIENES CORRIENTES Y SERVICIOS	0,00 €	0,00 €	0,00 €	0,00 €	0,00 €	0,00 €	0,00 €
-135-224	GAST.BIENES CORRIEN.Y SERVIC. EN P	164.750,68 €	164.750,68 €	0,00 €	164.750,68 €	0,00 €	164.750,68 €	0,00 €
-135-225	GASTOS BIENES CORRIENTES Y SERVICI	0,00 €	0,00 €	0,00 €	0,00 €	0,00 €	0,00 €	0,00 €
-135-226	GAST.BIENES CORRIENT.Y SERVIC.EN G	19.279,38 €	16.875,33 €	2.404,05 €	16.875,33 €	0,00 €	16.875,33 €	0,00 €
-135-227	G.B.CORR.Y SERV.EN TRAB.REALIZADOS	696.668,88 €	678.535,15 €	18.133,73 €	645.347,86 €	0,00 €	645.347,86 €	33.187,29 €

Liquidación del presupuesto de Gastos

Desarrollo de los Pagos Presupuestos

A fecha de 31/12/2012



Fecha: 31/12/2012

Hora: 20.27.02

Página: 5

APLICACIÓN PRESUPUESTARIA DE GASTOS		OBLIGACIONES RECONOCIDAS NETAS	PAGOS ORDENADOS NETOS	OBLIGACIONES PENDIENTES DE ORDENAR	PAGOS REALIZADOS			ÓRDENES DE PAGOS PENDIENTES.
					Totales	Reintegros	Líquidos	
-135-22708	SERVICIOS DE RECAUDACIÓN A FAVOR D	161.803,33 €	161.803,33 €	0,00 €	161.803,33 €	0,00 €	161.803,33 €	0,00 €
-135-230	G.INDEMNIZACIONES POR RAZON DEL SE	2.025,94 €	2.025,94 €	0,00 €	2.025,94 €	0,00 €	2.025,94 €	0,00 €
-135-231	G.INDEMNIZAC.POR RAZON DEL SERVIC	1.002,94 €	911,36 €	91,58 €	911,36 €	0,00 €	911,36 €	0,00 €
-135-233	GAST.OTRAS INDEMNIZACIONES POR RAZ	0,00 €	0,00 €	0,00 €	0,00 €	0,00 €	0,00 €	0,00 €
Total Vinculación (Org./Fun./Eco.) 2012--1-2		2.324.062,89 €	2.303.433,53 €	20.629,36 €	2.212.398,72 €	0,00 €	2.212.398,72 €	91.034,81 €
-135-310	GASTOS FINANCIEROS DE PRESTAMOS IN	16.809,79 €	16.809,79 €	0,00 €	16.809,79 €	0,00 €	16.809,79 €	0,00 €
-135-311	G.FIN.DE PRESTAM.INTER.FORMALIZ.MO	32,44 €	32,44 €	0,00 €	32,44 €	0,00 €	32,44 €	0,00 €
-135-352	G.FINAN.DEPOSIT.FIANZ.Y OTROS INTE	0,00 €	0,00 €	0,00 €	0,00 €	0,00 €	0,00 €	0,00 €
-135-359	OTROS GASTOS FINANC.DE DEPOSITOS F	0,00 €	0,00 €	0,00 €	0,00 €	0,00 €	0,00 €	0,00 €
Total Vinculación (Org./Fun./Eco.) 2012--1-3		16.842,23 €	16.842,23 €	0,00 €	16.842,23 €	0,00 €	16.842,23 €	0,00 €
-135-46201	TRANSF.CORRI AYUNTAMIENTO DE MORA	57.096,15 €	0,00 €	57.096,15 €	0,00 €	0,00 €	0,00 €	0,00 €
-135-48902	A AGRUPACIÓN CULTURAL DEPORTIVA B	0,00 €	0,00 €	0,00 €	0,00 €	0,00 €	0,00 €	0,00 €
-135-48903	JUNTA DE PERSONAL	0,00 €	0,00 €	0,00 €	0,00 €	0,00 €	0,00 €	0,00 €
Total Vinculación (Org./Fun./Eco.) 2012--1-4		57.096,15 €	0,00 €	57.096,15 €	0,00 €	0,00 €	0,00 €	0,00 €
-135-601	OTRAS INVERSIONES NUEVAS EN INFRA	4.631,50 €	4.631,50 €	0,00 €	4.631,50 €	0,00 €	4.631,50 €	0,00 €
-135-609	OTRAS INVERSIONES NUEVAS INFRAEST	25.099,31 €	25.099,31 €	0,00 €	25.099,31 €	0,00 €	25.099,31 €	0,00 €
-135-62200	EDIFICIOS Y OTRAS CONSTRUCCIONES	0,00 €	0,00 €	0,00 €	0,00 €	0,00 €	0,00 €	0,00 €
-135-62300	MAQUINARIA, INSTALACIONES Y UTILLAJ	175.991,06 €	175.991,06 €	0,00 €	120.641,98 €	0,00 €	120.641,98 €	55.349,08 €
-135-62400	MATERIAL DE TRANSPORTE	159.519,66 €	159.519,66 €	0,00 €	69.323,86 €	0,00 €	69.323,86 €	90.195,80 €
-135-62500	MOBILIARIO Y ENSERES	3.034,20 €	3.034,20 €	0,00 €	3.034,20 €	0,00 €	3.034,20 €	0,00 €
-135-62600	EQUIPOS PARA PROCESOS DE INFORMAC	5.711,52 €	5.711,52 €	0,00 €	5.711,52 €	0,00 €	5.711,52 €	0,00 €
-135-64000	GASTOS EN APLICACIONES INFORMÁTICA	0,00 €	0,00 €	0,00 €	0,00 €	0,00 €	0,00 €	0,00 €
Total Vinculación (Org./Fun./Eco.) 2012--1-6		373.987,25 €	373.987,25 €	0,00 €	228.442,37 €	0,00 €	228.442,37 €	145.544,88 €
-135-830	ACT.FIN.CONC.PRESTAM.FUERA SECT.PU	0,00 €	0,00 €	0,00 €	0,00 €	0,00 €	0,00 €	0,00 €
Total Vinculación (Org./Fun./Eco.) 2012--1-8		0,00 €	0,00 €	0,00 €	0,00 €	0,00 €	0,00 €	0,00 €
-135-912	AMORTIZ.PREST.CORTO PLAZO ENTES FU	0,00 €	0,00 €	0,00 €	0,00 €	0,00 €	0,00 €	0,00 €
-135-913	AMORTIZACIÓN DE PRÉSTAMOS A LARGO	2.342.113,51 €	2.342.113,51 €	0,00 €	2.342.113,51 €	0,00 €	2.342.113,51 €	0,00 €
Total Vinculación (Org./Fun./Eco.) 2012--1-9		2.342.113,51 €	2.342.113,51 €	0,00 €	2.342.113,51 €	0,00 €	2.342.113,51 €	0,00 €

Liquidación del presupuesto de Gastos

Desarrollo de los Pagos Presupuestos

A fecha de 31/12/2012



Fecha: 31/12/2012

Hora: 20:27:02

Página: 6

APLICACIÓN PRESUPUESTARIA DE GASTOS	OBLIGACIONES RECONOCIDAS NETAS	PAGOS ORDENADOS NETOS	OBLIGACIONES PENDIENTES DE ORDENAR	PAGOS REALIZADOS			ÓRDENES DE PAGOS PENDIENTES.
				Totales	Reintegros	Liquidos	
Total general	30.577.595,85 €	28.123.838,67 €	2.453.757,18 €	27.681.509,64 €	0,00 €	27.681.509,64 €	442.329,03 €

ESTADO DE LIQUIDACIÓN DEL PRESUPUESTO




Fecha: 31/12/2012

Hora: 20:27:02

Página: 7

APLICACIÓN PRESUPUESTARIA DE GASTOS		CRÉDITOS PRESUPUESTARIOS			GASTOS COMPROMETIDOS	OBLIGACIONES RECONOCIDAS NETAS	PAGOS	OBLIGACIONES PENDIENTES DE PAGO A 31 DE DICIEMBRE	REMANENTES DE CRÉDITO
		Iniciales	Modificaciones	Definitivos					
-135-100	GERENTE (ALTA DIRECCION)	73.193,54 €	0,00 €	73.193,54 €	70.300,47 €	70.300,47 €	70.300,47 €	0,00 €	2.893,07 €
-135-120	RETRIBUCIONES BASICAS	4.146.161,34 €	0,00 €	4.146.161,34 €	3.588.401,27 €	3.588.401,27 €	3.588.401,27 €	0,00 €	557.760,07 €
-135-121	GAST.PERS.FUNCIONAR.RETRIBUCIONES	11.393.486,20 €	0,00 €	11.393.486,20 €	10.892.500,37 €	10.892.500,37 €	10.892.500,37 €	0,00 €	500.985,83 €
-135-130	GASTOS DE PERSONAL LABORAL FIJO	39.261,38 €	0,00 €	39.261,38 €	38.341,61 €	38.341,61 €	38.341,61 €	0,00 €	919,77 €
-135-131	GASTOS DE PERSONAL LABORAL EVENTU	33.771,84 €	0,00 €	33.771,84 €	29.972,51 €	29.972,51 €	29.972,51 €	0,00 €	3.799,33 €
-135-150	GAST.PERS.INCENTIVOS AL RENDIMIENT	1.201.890,68 €	0,00 €	1.201.890,68 €	1.158.278,56 €	1.158.278,56 €	1.158.278,56 €	0,00 €	43.612,12 €
-135-151	GAST.PERS.INCENTIV.AL RENDIMIENTO G	3.723.854,03 €	1.198.895,87 €	4.922.749,90 €	4.591.631,09 €	4.591.631,09 €	2.394.530,70 €	2.197.100,39 €	331.118,81 €
-135-160	GASTOS PERSONAL CUOTAS SOCIALES A	0,00 €	0,00 €	0,00 €	0,00 €	0,00 €	0,00 €	0,00 €	0,00 €
-135-16000	SEGURIDAD SOCIAL	4.792.656,91 €	0,00 €	4.792.656,91 €	4.741.046,67 €	4.741.046,67 €	4.356.366,05 €	384.680,62 €	51.610,24 €
-135-161	GAST.PERS.PRESTACIONES SOCIALES A	0,00 €	0,00 €	0,00 €	0,00 €	0,00 €	0,00 €	0,00 €	0,00 €
-135-16105	PENSIONES A CARGO DE LA ENTIDAD	0,00 €	0,00 €	0,00 €	0,00 €	0,00 €	0,00 €	0,00 €	0,00 €
-135-162	GAST.SOCIALES DE FUNCIONAR.Y PERS	0,00 €	0,00 €	0,00 €	0,00 €	0,00 €	0,00 €	0,00 €	0,00 €
-135-16205	SEGUROS	145.309,06 €	0,00 €	145.309,06 €	136.449,88 €	136.449,88 €	136.449,88 €	0,00 €	8.859,18 €
-135-16209	OTROS GASTOS SOCIALES	250.000,00 €	0,00 €	250.000,00 €	216.571,39 €	216.571,39 €	216.571,39 €	0,00 €	33.428,61 €
Total Vinculación (Org./Fun./Eco.) 2012-1-1		25.799.584,98 €	1.198.895,87 €	26.998.480,85 €	25.463.493,82 €	25.463.493,82 €	22.881.712,81 €	2.581.781,01 €	1.534.987,03 €
-135-202	ARRENDAMIENTOS DE EDIFICIOS Y OTR	63.600,00 €	0,00 €	63.600,00 €	63.600,00 €	47.700,00 €	47.700,00 €	0,00 €	15.900,00 €
-135-203	ARRENDAMIENT. DE MAQUINARIA,INSTAL	2.000,00 €	0,00 €	2.000,00 €	0,00 €	0,00 €	0,00 €	0,00 €	2.000,00 €
-135-204	ARRENDAMIENTOS DE MATERIAL DE TRA	6.897,60 €	0,00 €	6.897,60 €	6.961,82 €	6.961,82 €	6.961,82 €	0,00 €	-64,22 €
-135-205	ARRENDAMIENTOS DE MOBILIARIO Y EN	300,51 €	0,00 €	300,51 €	0,00 €	0,00 €	0,00 €	0,00 €	300,51 €
-135-208	ARRENDAMIENTOS DE OTRO INMOBILIZAD	500,00 €	0,00 €	500,00 €	0,00 €	0,00 €	0,00 €	0,00 €	500,00 €
-135-209	ARRENDAMIENTOS DE OTRO INMOVILIZAD	0,00 €	0,00 €	0,00 €	0,00 €	0,00 €	0,00 €	0,00 €	0,00 €
-135-210	REPAR.MANT.CONS.DE INFRAESTRUCTUR	600,01 €	0,00 €	600,01 €	0,00 €	0,00 €	0,00 €	0,00 €	600,01 €
-135-212	REPAR.MANT.CONS.DE INFRAESTRUCTUR	169.056,90 €	1.947,00 €	171.003,90 €	90.491,69 €	85.356,45 €	83.594,38 €	1.762,07 €	85.647,45 €
-135-213	REP.MANT.CONS.DE MAQUINARIA INSTAL	66.699,23 €	0,00 €	66.699,23 €	95.853,74 €	95.853,64 €	81.140,98 €	14.712,66 €	-29.154,41 €
-135-214	REPAR.MANTEN.CONSERVAC.DE MATERIA	549.511,33 €	0,00 €	549.511,33 €	561.364,66 €	556.381,39 €	549.125,67 €	7.255,72 €	-6.870,06 €
-135-215	REPAR.MANTEN.CONSERVACION DE MOBI	326,00 €	0,00 €	326,00 €	217,78 €	217,78 €	217,78 €	0,00 €	108,22 €
-135-216	REP.MANT.CONS.EQUIPAM.PARA PROCES	3.713,05 €	0,00 €	3.713,05 €	3.933,19 €	3.933,19 €	2.483,29 €	1.449,90 €	-220,14 €
-135-219	REPAR.MANTEN.CONSERVACION DE MOBI	100,00 €	0,00 €	100,00 €	0,00 €	0,00 €	0,00 €	0,00 €	100,00 €
-135-220	GAST.BIENES CORRIEN.Y SERV.EN MATER	24.931,50 €	0,00 €	24.931,50 €	26.661,62 €	26.661,62 €	26.131,61 €	530,01 €	-1.730,12 €
-135-221	GAST.BIENES CORRIENTES Y SERVICIOS	583.395,87 €	1.210,70 €	584.606,57 €	434.019,70 €	430.886,79 €	398.749,63 €	32.137,16 €	153.719,78 €
-135-222	GAST.BIENES CORRIENTES Y SERVICIOS	32.296,04 €	0,00 €	32.296,04 €	24.579,06 €	24.579,06 €	24.579,06 €	0,00 €	7.716,98 €
-135-223	GAST.BIENES CORRIENTES Y SERVICIOS	100,00 €	0,00 €	100,00 €	0,00 €	0,00 €	0,00 €	0,00 €	100,00 €
-135-224	GAST.BIENES CORRIEN.Y SERVIC. EN P	169.820,87 €	0,00 €	169.820,87 €	164.750,68 €	164.750,68 €	164.750,68 €	0,00 €	5.070,19 €
-135-225	GASTOS BIENES CORRIENTES Y SERVICI	100,00 €	0,00 €	100,00 €	0,00 €	0,00 €	0,00 €	0,00 €	100,00 €
-135-226	GAST.BIENES CORRIENT.Y SERVIC.EN G	14.060,46 €	4.808,10 €	18.868,56 €	19.279,38 €	19.279,38 €	16.875,33 €	2.404,05 €	-410,82 €

ESTADO DE LIQUIDACIÓN DEL PRESUPUESTO



APLICACIÓN PRESUPUESTARIA DE GASTOS		CRÉDITOS PRESUPUESTARIOS			GASTOS COMPROMETIDOS	OBLIGACIONES RECONOCIDAS NETAS	PAGOS	OBLIGACIONES PENDIENTES DE PAGO A 31 DE DICIEMBRE	REMANENTES DE CRÉDITO
		Iniciales	Modificaciones	Definitivos					
-135-227	G.B.CORR.Y SERV.EN TRAB.REALIZADOS	823.171,11 €	27.111,78 €	850.282,89 €	699.299,02 €	696.668,88 €	645.347,86 €	51.321,02 €	153.614,01 €
-135-22708	SERVICIOS DE RECAUDACIÓN A FAVOR D	0,00 €	76.324,83 €	76.324,83 €	161.803,33 €	161.803,33 €	161.803,33 €	0,00 €	-85.478,50 €
-135-230	G.INDEMNIZACIONES POR RAZON DEL SE	3.000,00 €	0,00 €	3.000,00 €	2.025,94 €	2.025,94 €	2.025,94 €	0,00 €	974,06 €
-135-231	G.INDEMNIZAC.POR RAZON DEL SERVIC	3.436,36 €	0,00 €	3.436,36 €	1.002,94 €	1.002,94 €	911,36 €	91,58 €	2.433,42 €
-135-233	GAST.OTRAS INDEMNIZACIONES POR RAZ	3.000,00 €	0,00 €	3.000,00 €	0,00 €	0,00 €	0,00 €	0,00 €	3.000,00 €
Total Vinculación (Org./Fun./Eco.) 2012-1-2		2.520.616,84 €	111.402,41 €	2.632.019,25 €	2.355.844,55 €	2.324.062,89 €	2.212.398,72 €	111.664,17 €	307.956,36 €
-135-310	GASTOS FINANCIEROS DE PRESTAMOS IN	101.537,10 €	0,00 €	101.537,10 €	16.809,79 €	16.809,79 €	16.809,79 €	0,00 €	84.727,31 €
-135-311	G.FIN.DE PRESTAM.INTER.FORMALIZ.MO	36,00 €	0,00 €	36,00 €	32,44 €	32,44 €	32,44 €	0,00 €	3,56 €
-135-352	G.FINAN.DEPOSIT.FIANZ.Y OTROS INTE	6,01 €	0,00 €	6,01 €	0,00 €	0,00 €	0,00 €	0,00 €	6,01 €
-135-359	OTROS GASTOS FINANC.DE DEPOSITOS F	6,01 €	0,00 €	6,01 €	0,00 €	0,00 €	0,00 €	0,00 €	6,01 €
Total Vinculación (Org./Fun./Eco.) 2012-1-3		101.585,12 €	0,00 €	101.585,12 €	16.842,23 €	16.842,23 €	16.842,23 €	0,00 €	84.742,89 €
-135-46201	TRANSF.CORRI.AYUNTAMIENTO DE MORA	57.096,15 €	0,00 €	57.096,15 €	57.096,15 €	57.096,15 €	0,00 €	57.096,15 €	0,00 €
-135-48902	A AGRUPACIÓN CULTURAL DEPORTIVA B	0,00 €	0,00 €	0,00 €	0,00 €	0,00 €	0,00 €	0,00 €	0,00 €
-135-48903	JUNTA DE PERSONAL	0,00 €	0,00 €	0,00 €	0,00 €	0,00 €	0,00 €	0,00 €	0,00 €
Total Vinculación (Org./Fun./Eco.) 2012-1-4		57.096,15 €	0,00 €	57.096,15 €	57.096,15 €	57.096,15 €	0,00 €	57.096,15 €	0,00 €
-135-601	OTRAS INVERSIONES NUEVAS EN INFRA	0,00 €	4.631,50 €	4.631,50 €	4.631,50 €	4.631,50 €	4.631,50 €	0,00 €	0,00 €
-135-609	OTRAS INVERSIONES NUEVAS INFRAEST	200.000,00 €	79.858,15 €	279.858,15 €	25.099,31 €	25.099,31 €	25.099,31 €	0,00 €	254.758,84 €
-135-62200	EDIFICIOS Y OTRAS CONSTRUCCIONES	50.000,00 €	285.110,00 €	335.110,00 €	285.110,00 €	0,00 €	0,00 €	0,00 €	335.110,00 €
-135-62300	MAQUINARIA, INSTALACIONES Y UTILAJ	100.000,00 €	322.934,36 €	422.934,36 €	210.093,45 €	175.991,06 €	120.641,98 €	55.349,08 €	246.943,30 €
-135-62400	MATERIAL DE TRANSPORTE	100.000,00 €	26.148,30 €	126.148,30 €	166.668,24 €	159.519,66 €	69.323,86 €	90.195,80 €	-33.371,36 €
-135-62500	MOBILIARIO Y ENSERES	50.000,00 €	0,00 €	50.000,00 €	3.034,20 €	3.034,20 €	3.034,20 €	0,00 €	46.965,80 €
-135-62600	EQUIPOS PARA PROCESOS DE INFORMAC	50.000,00 €	0,00 €	50.000,00 €	6.038,22 €	5.711,52 €	5.711,52 €	0,00 €	44.288,48 €
-135-64000	GASTOS EN APLICACIONES INFORMÁTICA	50.000,00 €	0,00 €	50.000,00 €	0,00 €	0,00 €	0,00 €	0,00 €	50.000,00 €
Total Vinculación (Org./Fun./Eco.) 2012-1-6		600.000,00 €	718.682,31 €	1.318.682,31 €	700.674,92 €	373.987,25 €	228.442,37 €	145.544,88 €	944.695,06 €
-135-830	ACT.FIN.CONC.PRESTAM.FUERA SECT.PU	6.010,12 €	0,00 €	6.010,12 €	0,00 €	0,00 €	0,00 €	0,00 €	6.010,12 €
Total Vinculación (Org./Fun./Eco.) 2012-1-8		6.010,12 €	0,00 €	6.010,12 €	0,00 €	0,00 €	0,00 €	0,00 €	6.010,12 €
-135-912	AMORTIZ.PREST.CORTO PLAZO ENTES FU	0,00 €	0,00 €	0,00 €	0,00 €	0,00 €	0,00 €	0,00 €	0,00 €
-135-913	AMORTIZACIÓN DE PRÉSTAMOS A LARGO	2.342.113,51 €	0,00 €	2.342.113,51 €	2.342.113,51 €	2.342.113,51 €	2.342.113,51 €	0,00 €	0,00 €
Total Vinculación (Org./Fun./Eco.) 2012-1-9		2.342.113,51 €	0,00 €	2.342.113,51 €	2.342.113,51 €	2.342.113,51 €	2.342.113,51 €	0,00 €	0,00 €

ESTADO DE LIQUIDACIÓN DEL PRESUPUESTO

TOTAL

APLICACIÓN PRESUPUESTARIA DE GASTOS	CRÉDITOS PRESUPUESTARIOS			GASTOS COMPROMETIDOS	OBLIGACIONES RECONOCIDAS NETAS	PAGOS	OBLIGACIONES PENDIENTES DE PAGO A 31 DE DICIEMBRE	REMANENTES DE CRÉDITO
	Iniciales	Modificaciones	Definitivos					
	31.427.006,72 €	2.028.980,59 €	33.455.987,31 €	30.836.065,18 €	30.577.595,85 €	27.681.509,64 €	2.895.086,21 €	2.878.391,46 €



Liquidación del presupuesto de Gastos

Liquidación del Estado de Gastos

A fecha de 31/12/2012



Fecha: 31/12/2012

Hora: 20:31:33

Página: 1

E120

APLICACIÓN PRESUPUESTARIA DE GASTOS	CRÉDITOS PRESUPUESTARIOS			OBLIGACIONES NETAS	REMANENTES DE CRÉDITO			
	Iniciales	Modificaciones	Definitivos		Comprometidas		No comprometidas	
					Incorporable	No incorporable	Incorporable	No incorporable
Orgánico: Funcional: 135 SERVICIO DE EXTINCIÓN DE INCENDIOS								
Artículo: 10 ÓRGANOS DE GOBIERNO Y PERSONAL DIRECTIVO	73.193,54 €	0,00 €	73.193,54 €	70.300,47 €	0,00 €	0,00 €	2.893,07 €	0,00 €
Artículo: 12 PERSONAL FUNCIONARIO	15.539.647,54 €	0,00 €	15.539.647,54 €	14.480.901,64 €	0,00 €	0,00 €	1.058.745,90 €	0,00 €
Artículo: 13 PERSONAL LABORAL	73.033,22 €	0,00 €	73.033,22 €	68.314,12 €	0,00 €	0,00 €	4.719,10 €	0,00 €
Artículo: 15 INCENTIVOS AL RENDIMIENTO	4.925.744,71 €	1.198.895,87 €	6.124.640,58 €	5.749.909,65 €	0,00 €	0,00 €	374.730,93 €	0,00 €
Artículo: 16 CUOTAS, PRESTACIONES Y GASTOS SOCIALES A CARGO DEL EMPLEADOR	5.187.965,97 €	0,00 €	5.187.965,97 €	5.094.067,94 €	0,00 €	0,00 €	93.898,03 €	0,00 €
Capítulo: 1 GASTOS DE PERSONAL	25.799.584,98 €	1.198.895,87 €	26.998.480,85 €	25.463.493,82 €	0,00 €	0,00 €	1.534.987,03 €	0,00 €
Artículo: 20 ARRENDAMIENTOS Y CÁNONES	73.298,11 €	0,00 €	73.298,11 €	54.661,82 €	15.900,00 €	0,00 €	2.736,29 €	0,00 €
Artículo: 21 REPARACIONES, MANTENIMIENTO Y CONSERVACIÓN	790.006,52 €	1.947,00 €	791.953,52 €	741.742,45 €	10.118,61 €	0,00 €	40.092,46 €	0,00 €
Artículo: 22 MATERIAL, SUMINISTROS Y OTROS	1.647.875,85 €	109.455,41 €	1.757.331,26 €	1.524.629,74 €	5.763,05 €	0,00 €	226.938,47 €	0,00 €
Artículo: 23 INDEMNIZACIONES POR RAZONES DEL SERVICIO	9.436,36 €	0,00 €	9.436,36 €	3.028,88 €	0,00 €	0,00 €	6.407,48 €	0,00 €
Capítulo: 2 GASTOS CORRIENTES EN BIENES Y SERVICIOS	2.520.616,84 €	111.402,41 €	2.632.019,25 €	2.324.062,89 €	31.781,66 €	0,00 €	276.174,70 €	0,00 €
Artículo: 31 DE PRÉSTAMOS Y OTRAS OPERACIONES FINANCIERAS EN EUROS	101.573,10 €	0,00 €	101.573,10 €	16.842,23 €	0,00 €	0,00 €	84.730,87 €	0,00 €
Artículo: 35 INTERESES DE DEMORA Y OTROS GASTOS FINANCIEROS	12,02 €	0,00 €	12,02 €	0,00 €	0,00 €	0,00 €	12,02 €	0,00 €
Capítulo: 3 GASTOS FINANCIEROS	101.585,12 €	0,00 €	101.585,12 €	16.842,23 €	0,00 €	0,00 €	84.742,89 €	0,00 €
Artículo: 46 A ENTIDADES LOCALES	57.096,15 €	0,00 €	57.096,15 €	57.096,15 €	0,00 €	0,00 €	0,00 €	0,00 €
Artículo: 48 A FAMILIAS E INSTITUCIONES SIN FINES DE LUCRO	0,00 €	0,00 €	0,00 €	0,00 €	0,00 €	0,00 €	0,00 €	0,00 €
Capítulo: 4 TRANSFERENCIAS CORRIENTES	57.096,15 €	0,00 €	57.096,15 €	57.096,15 €	0,00 €	0,00 €	0,00 €	0,00 €
Artículo: 60 INVERSIÓN NUEVA INFRAESTRUCTURA Y BIENES USO GENERAL	200.000,00 €	84.489,65 €	284.489,65 €	29.730,81 €	0,00 €	0,00 €	254.758,84 €	0,00 €
Artículo: 62 INVERSIÓN NUEVA ASOCIADA AL FUNCIONAMIENTO OPERATIVO DE LOS SERVICIOS	350.000,00 €	634.192,66 €	984.192,66 €	344.256,44 €	326.687,67 €	0,00 €	313.248,55 €	0,00 €
Artículo: 64 GASTOS EN INVERSIONES DE CARÁCTER INMATERIAL	50.000,00 €	0,00 €	50.000,00 €	0,00 €	0,00 €	0,00 €	50.000,00 €	0,00 €
Capítulo: 6 INVERSIONES REALES	600.000,00 €	718.682,31 €	1.318.682,31 €	373.987,25 €	326.687,67 €	0,00 €	618.007,39 €	0,00 €
Artículo: 83 CONCESIÓN DE PRÉSTAMOS FUERA DEL SECTOR PÚBLICO	6.010,12 €	0,00 €	6.010,12 €	0,00 €	0,00 €	0,00 €	6.010,12 €	0,00 €
Capítulo: 8 ACTIVOS FINANCIEROS	6.010,12 €	0,00 €	6.010,12 €	0,00 €	0,00 €	0,00 €	6.010,12 €	0,00 €
Artículo: 91 AMORTIZACIÓN DE PRÉSTAMOS Y DE OPERACIONES EN EUROS	2.342.113,51 €	0,00 €	2.342.113,51 €	2.342.113,51 €	0,00 €	0,00 €	0,00 €	0,00 €
Capítulo: 9 PASIVOS FINANCIEROS	2.342.113,51 €	0,00 €	2.342.113,51 €	2.342.113,51 €	0,00 €	0,00 €	0,00 €	0,00 €
Total Orgánico y Funcional: -135	31.427.006,72 €	2.028.980,59 €	33.455.987,31 €	30.577.595,85 €	358.469,33 €	0,00 €	2.519.922,13 €	0,00 €

Liquidación del presupuesto de Gastos

Liquidación del Estado de Gastos

A fecha de 31/12/2012



Fecha: 31/12/2012

Hora: 20.31.33

Página: 2

E120

APLICACIÓN PRESUPUESTARIA DE GASTOS	CRÉDITOS PRESUPUESTARIOS			OBLIGACIONES NETAS	REMANENTES DE CRÉDITO			
	Iniciales	Modificaciones	Definitivos		Comprometidas		No comprometidas	
					Incorporable	No incorporable	Incorporable	No incorporable
Total general	31.427.006,72 €	2.028.980,59 €	33.455.987,31 €	30.577.595,85 €	358.469,33 €	0,00 €	2.519.922,13 €	0,00 €

Liquidación del presupuesto de Gastos

Desarrollo de los Pagos Presupuestos

A fecha de 31/12/2012



Fecha: 31/12/2012

Hora: 20:31:33

Página: 3

E120

APLICACIÓN PRESUPUESTARIA DE GASTOS	OBLIGACIONES RECONOCIDAS NETAS	PAGOS ORDENADOS NETOS	OBLIGACIONES PENDIENTES DE ORDENAR	PAGOS REALIZADOS			ÓRDENES DE PAGOS PENDIENTES.
				Totales	Reintegros	Líquidos	
Orgánico: Funcional: 135 SERVICIO DE EXTINCIÓN DE INCENDIOS							
Artículo: 10 ÓRGANOS DE GOBIERNO Y PERSONAL DIRECTIVO	70.300,47 €	70.300,47 €	0,00 €	70.300,47 €	0,00 €	70.300,47 €	0,00 €
Artículo: 12 PERSONAL FUNCIONARIO	14.480.901,64 €	14.480.901,64 €	0,00 €	14.480.901,64 €	0,00 €	14.480.901,64 €	0,00 €
Artículo: 13 PERSONAL LABORAL	68.314,12 €	68.314,12 €	0,00 €	68.314,12 €	0,00 €	68.314,12 €	0,00 €
Artículo: 15 INCENTIVOS AL RENDIMIENTO	5.749.909,65 €	3.758.558,60 €	1.991.351,05 €	3.552.809,26 €	0,00 €	3.552.809,26 €	205.749,34 €
Artículo: 16 CUOTAS, PRESTACIONES Y GASTOS SOCIALES A CARGO DEL EMPLEADOR	5.094.067,94 €	4.709.387,32 €	384.680,62 €	4.709.387,32 €	0,00 €	4.709.387,32 €	0,00 €
Capítulo: 1 GASTOS DE PERSONAL	25.463.493,82 €	23.087.462,15 €	2.376.031,67 €	22.881.712,81 €	0,00 €	22.881.712,81 €	205.749,34 €
Artículo: 20 ARRENDAMIENTOS Y CÁNONES	54.661,82 €	54.661,82 €	0,00 €	54.661,82 €	0,00 €	54.661,82 €	0,00 €
Artículo: 21 REPARACIONES, MANTENIMIENTO Y CONSERVACIÓN	741.742,45 €	741.742,45 €	0,00 €	716.562,10 €	0,00 €	716.562,10 €	25.180,35 €
Artículo: 22 MATERIAL, SUMINISTROS Y OTROS	1.524.629,74 €	1.504.091,96 €	20.537,78 €	1.438.237,50 €	0,00 €	1.438.237,50 €	65.854,46 €
Artículo: 23 INDEMNIZACIONES POR RAZONES DEL SERVICIO	3.028,88 €	2.937,30 €	91,58 €	2.937,30 €	0,00 €	2.937,30 €	0,00 €
Capítulo: 2 GASTOS CORRIENTES EN BIENES Y SERVICIOS	2.324.062,89 €	2.303.433,53 €	20.629,36 €	2.212.398,72 €	0,00 €	2.212.398,72 €	91.034,81 €
Artículo: 31 DE PRÉSTAMOS Y OTRAS OPERACIONES FINANCIERAS EN EUROS	16.842,23 €	16.842,23 €	0,00 €	16.842,23 €	0,00 €	16.842,23 €	0,00 €
Artículo: 35 INTERESES DE DEMORA Y OTROS GASTOS FINANCIEROS	0,00 €	0,00 €	0,00 €	0,00 €	0,00 €	0,00 €	0,00 €
Capítulo: 3 GASTOS FINANCIEROS	16.842,23 €	16.842,23 €	0,00 €	16.842,23 €	0,00 €	16.842,23 €	0,00 €
Artículo: 46 A ENTIDADES LOCALES	57.096,15 €	0,00 €	57.096,15 €	0,00 €	0,00 €	0,00 €	0,00 €
Artículo: 48 A FAMILIAS E INSTITUCIONES SIN FINES DE LUCRO	0,00 €	0,00 €	0,00 €	0,00 €	0,00 €	0,00 €	0,00 €
Capítulo: 4 TRANSFERENCIAS CORRIENTES	57.096,15 €	0,00 €	57.096,15 €	0,00 €	0,00 €	0,00 €	0,00 €
Artículo: 60 INVERSIÓN NUEVA INFRAESTRUCTURA Y BIENES USO GENERAL	29.730,81 €	29.730,81 €	0,00 €	29.730,81 €	0,00 €	29.730,81 €	0,00 €
Artículo: 62 INVERSIÓN NUEVA ASOCIADA AL FUNCIONAMIENTO OPERATIVO DE LOS SERVICIOS	344.256,44 €	344.256,44 €	0,00 €	198.711,56 €	0,00 €	198.711,56 €	145.544,88 €
Artículo: 64 GASTOS EN INVERSIONES DE CARÁCTER INMATERIAL	0,00 €	0,00 €	0,00 €	0,00 €	0,00 €	0,00 €	0,00 €
Capítulo: 6 INVERSIONES REALES	373.987,25 €	373.987,25 €	0,00 €	228.442,37 €	0,00 €	228.442,37 €	145.544,88 €
Artículo: 83 CONCESIÓN DE PRÉSTAMOS FUERA DEL SECTOR PÚBLICO	0,00 €	0,00 €	0,00 €	0,00 €	0,00 €	0,00 €	0,00 €
Capítulo: 8 ACTIVOS FINANCIEROS	0,00 €	0,00 €	0,00 €	0,00 €	0,00 €	0,00 €	0,00 €
Artículo: 91 AMORTIZACIÓN DE PRÉSTAMOS Y DE OPERACIONES EN EUROS	2.342.113,51 €	2.342.113,51 €	0,00 €	2.342.113,51 €	0,00 €	2.342.113,51 €	0,00 €
Capítulo: 9 PASIVOS FINANCIEROS	2.342.113,51 €	2.342.113,51 €	0,00 €	2.342.113,51 €	0,00 €	2.342.113,51 €	0,00 €
Total Orgánico y Funcional: -135	30.577.595,85 €	28.123.838,67 €	2.453.757,18 €	27.681.509,64 €	0,00 €	27.681.509,64 €	442.329,03 €

Liquidación del presupuesto de Gastos

Desarrollo de los Pagos Presupuestos

A fecha de 31/12/2012

Fecha: 31/12/2012

Hora: 20:31:33

Página: 4

E120

APLICACIÓN PRESUPUESTARIA DE GASTOS	OBLIGACIONES RECONOCIDAS NETAS	PAGOS ORDENADOS NETOS	OBLIGACIONES PENDIENTES DE ORDENAR	PAGOS REALIZADOS			ÓRDENES DE PAGOS PENDIENTES.
				Totales	Reintegros	Líquidos	
Total general	30.577.595,85 €	28.123.838,67 €	2.453.757,18 €	27.681.509,64 €	0,00 €	27.681.509,64 €	442.329,03 €

ESTADO DE LIQUIDACIÓN DEL PRESUPUESTO



APLICACIÓN PRESUPUESTARIA DE GASTOS	CRÉDITOS PRESUPUESTARIOS			GASTOS COMPROMETIDOS	OBLIGACIONES RECONOCIDAS NETAS	PAGOS	OBLIGACIONES PENDIENTES DE PAGO A 31 DE DICIEMBRE	REMANENTES DE CRÉDITO
	Iniciales	Modificaciones	Definitivos					
Orgánico: Funcional: 135 SERVICIO DE EXTINCIÓN DE INCENDIOS								
Artículo: 10 ÓRGANOS DE GOBIERNO Y PERSONAL DIRECTIVO	73.193,54 €	0,00 €	73.193,54 €	70.300,47 €	70.300,47 €	70.300,47 €	0,00 €	2.893,07 €
Artículo: 12 PERSONAL FUNCIONARIO	15.539.647,54 €	0,00 €	15.539.647,54 €	14.480.901,64 €	14.480.901,64 €	14.480.901,64 €	0,00 €	1.058.745,90 €
Artículo: 13 PERSONAL LABORAL	73.033,22 €	0,00 €	73.033,22 €	68.314,12 €	68.314,12 €	68.314,12 €	0,00 €	4.719,10 €
Artículo: 15 INCENTIVOS AL RENDIMIENTO	4.925.744,71 €	1.198.895,87 €	6.124.640,58 €	5.749.909,65 €	5.749.909,65 €	3.552.809,26 €	2.197.100,39 €	374.730,93 €
Artículo: 16 CUOTAS, PRESTACIONES Y GASTOS SOCIALES A CARGO DEL EMPLEADOR	5.187.965,97 €	0,00 €	5.187.965,97 €	5.094.067,94 €	5.094.067,94 €	4.709.387,32 €	384.680,62 €	93.898,03 €
Capítulo: 1 GASTOS DE PERSONAL	25.799.584,98 €	1.198.895,87 €	26.998.480,85 €	25.463.493,82 €	25.463.493,82 €	22.881.712,81 €	2.581.781,01 €	1.534.987,03 €
Artículo: 20 ARRENDAMIENTOS Y CÁNONES	73.298,11 €	0,00 €	73.298,11 €	70.561,82 €	54.661,82 €	54.661,82 €	0,00 €	18.636,29 €
Artículo: 21 REPARACIONES, MANTENIMIENTO Y CONSERVACIÓN	790.006,52 €	1.947,00 €	791.953,52 €	751.861,06 €	741.742,45 €	716.562,10 €	25.180,35 €	50.211,07 €
Artículo: 22 MATERIAL, SUMINISTROS Y OTROS	1.647.875,85 €	109.455,41 €	1.757.331,26 €	1.530.392,79 €	1.524.629,74 €	1.438.237,50 €	86.392,24 €	232.701,52 €
Artículo: 23 INDEMNIZACIONES POR RAZONES DEL SERVICIO	9.436,36 €	0,00 €	9.436,36 €	3.028,88 €	3.028,88 €	2.937,30 €	91,58 €	6.407,48 €
Capítulo: 2 GASTOS CORRIENTES EN BIENES Y SERVICIOS	2.520.616,84 €	111.402,41 €	2.632.019,25 €	2.355.844,55 €	2.324.062,89 €	2.212.398,72 €	111.664,17 €	307.956,36 €
Artículo: 31 DE PRÉSTAMOS Y OTRAS OPERACIONES FINANCIERAS EN EUROS	101.573,10 €	0,00 €	101.573,10 €	16.842,23 €	16.842,23 €	16.842,23 €	0,00 €	84.730,87 €
Artículo: 35 INTERESES DE DEMORA Y OTROS GASTOS FINANCIEROS	12,02 €	0,00 €	12,02 €	0,00 €	0,00 €	0,00 €	0,00 €	12,02 €
Capítulo: 3 GASTOS FINANCIEROS	101.585,12 €	0,00 €	101.585,12 €	16.842,23 €	16.842,23 €	16.842,23 €	0,00 €	84.742,89 €
Artículo: 46 A ENTIDADES LOCALES	57.096,15 €	0,00 €	57.096,15 €	57.096,15 €	57.096,15 €	0,00 €	57.096,15 €	0,00 €
Artículo: 48 A FAMILIAS E INSTITUCIONES SIN FINES DE LUCRO	0,00 €	0,00 €	0,00 €	0,00 €	0,00 €	0,00 €	0,00 €	0,00 €
Capítulo: 4 TRANSFERENCIAS CORRIENTES	57.096,15 €	0,00 €	57.096,15 €	57.096,15 €	57.096,15 €	0,00 €	57.096,15 €	0,00 €
Artículo: 60 INVERSIÓN NUEVA INFRAESTRUCTURA Y BIENES USO GENERAL	200.000,00 €	84.489,65 €	284.489,65 €	29.730,81 €	29.730,81 €	29.730,81 €	0,00 €	254.758,84 €
Artículo: 62 INVERSIÓN NUEVA ASOCIADA AL FUNCIONAMIENTO OPERATIVO DE LOS SERVICIOS	350.000,00 €	634.192,66 €	984.192,66 €	670.944,11 €	344.256,44 €	198.711,56 €	145.544,88 €	639.936,22 €
Artículo: 64 GASTOS EN INVERSIONES DE CARÁCTER INMATERIAL	50.000,00 €	0,00 €	50.000,00 €	0,00 €	0,00 €	0,00 €	0,00 €	50.000,00 €
Capítulo: 6 INVERSIONES REALES	600.000,00 €	718.682,31 €	1.318.682,31 €	700.674,92 €	373.987,25 €	228.442,37 €	145.544,88 €	944.695,06 €
Artículo: 83 CONCESIÓN DE PRÉSTAMOS FUERA DEL SECTOR PÚBLICO	6.010,12 €	0,00 €	6.010,12 €	0,00 €	0,00 €	0,00 €	0,00 €	6.010,12 €
Capítulo: 8 ACTIVOS FINANCIEROS	6.010,12 €	0,00 €	6.010,12 €	0,00 €	0,00 €	0,00 €	0,00 €	6.010,12 €
Artículo: 91 AMORTIZACIÓN DE PRÉSTAMOS Y DE OPERACIONES EN EUROS	2.342.113,51 €	0,00 €	2.342.113,51 €	2.342.113,51 €	2.342.113,51 €	2.342.113,51 €	0,00 €	0,00 €
Capítulo: 9 PASIVOS FINANCIEROS	2.342.113,51 €	0,00 €	2.342.113,51 €	2.342.113,51 €	2.342.113,51 €	2.342.113,51 €	0,00 €	0,00 €
Total Orgánico y Funcional: -135	31.427.006,72 €	2.028.980,59 €	33.455.987,31 €	30.936.065,18 €	30.577.595,85 €	27.681.509,64 €	2.896.086,21 €	2.878.391,46 €

ESTADO DE LIQUIDACIÓN DEL PRESUPUESTO



TOTAL

APLICACIÓN PRESUPUESTARIA DE GASTOS	CRÉDITOS PRESUPUESTARIOS			GASTOS COMPROMETIDOS	OBLIGACIONES RECONOCIDAS NETAS	PAGOS	OBLIGACIONES PENDIENTES DE PAGO A 31 DE DICIEMBRE	REMANENTES DE CRÉDITO
	Iniciales	Modificaciones	Definitivos					
	31.427.006,72 €	2.028.980,59 €	33.455.987,31 €	30.936.065,18 €	30.577.595,85 €	27.681.509,64 €	2.896.086,21 €	2.878.391,46 €

Liquidación de presupuestos cerrados

CONSORCIO DE EXTINCION DE INCENDIOS Y SALVAMENTO

Fecha límite: 31/12/2012

Evolución y situación de los libramientos a pagar

Ejercicio 2012



Fecha: 31/12/2012

Hora: 17:53:14

Página: 1

Grupo de función	Descripción	Pagos ordenados				Pagos realizados	Ordenes de pago pendientes
		Saldo inicial	Rectificación	En ejercicio	Totales		
1	SERVICIOS PÚBLICOS BÁSICOS	355.518,31 €	0,00 €	976.802,50 €	1.332.320,81 €	1.168.557,59 €	163.763,22 €
9	ACTUACIONES DE CARÁCTER GENERAL	0,00 €	0,00 €	0,00 €	0,00 €	0,00 €	0,00 €
Total:		355.518,31 €	0,00 €	976.802,50 €	1.332.320,81 €	1.168.557,59 €	163.763,22 €

Liquidación de presupuestos cerrados

CONSORCIO DE EXTINCION DE INCENDIOS Y SALVAMENTO

Fecha límite: 31/12/2012

Evolución y situación de los libramientos a pagar



Fecha: 31/12/2012

Hora: 17:53:14

Página: 2

Ejercicio 2012

Capítulo	Descripción	Pagos ordenados				Pagos realizados	Ordenes de pago pendientes
		Saldo inicial	Rectificación	En ejercicio	Totales		
1	GASTOS DE PERSONAL	29.206,67 €	0,00 €	0,00 €	29.206,67 €	0,00 €	29.206,67 €
2	GASTOS CORRIENTES EN BIENES Y SERVICIOS	248.516,98 €	0,00 €	494.479,40 €	742.996,38 €	609.774,63 €	133.221,75 €
3	GASTOS FINANCIEROS	0,00 €	0,00 €	0,00 €	0,00 €	0,00 €	0,00 €
4	TRANSFERENCIAS CORRIENTES	0,00 €	0,00 €	0,00 €	0,00 €	0,00 €	0,00 €
6	INVERSIONES REALES	77.794,66 €	0,00 €	482.323,10 €	560.117,76 €	558.782,96 €	1.334,80 €
Total:		355.518,31 €	0,00 €	976.802,50 €	1.332.320,81 €	1.168.557,59 €	163.763,22 €

Liquidación de presupuestos cerrados

CONSORCIO DE EXTINCION DE INCENDIOS Y SALVAMENTO

Fecha límite: 31/12/2012

Evolución y situación de los libramientos a pagar

Ejercicio 2012

Fecha: 31/12/2012

Hora: 17:53:14

Página: 3



Artículo	Descripción	Pagos ordenados				Pagos realizados	Ordenes de pago pendientes
		Saldo inicial	Rectificación	En ejercicio	Totales		
Capítulo:	1 GASTOS DE PERSONAL						
12	PERSONAL FUNCIONARIO	2.731,51 €	0,00 €	0,00 €	2.731,51 €	0,00 €	2.731,51 €
13	PERSONAL LABORAL	298,15 €	0,00 €	0,00 €	298,15 €	0,00 €	298,15 €
16	CUOTAS, PRESTACIONES Y GASTOS SOCIALES A CARGO DEL	26.177,01 €	0,00 €	0,00 €	26.177,01 €	0,00 €	26.177,01 €
	Total capítulo	29.206,67 €	0,00 €	0,00 €	29.206,67 €	0,00 €	29.206,67 €
Capítulo:	2 GASTOS CORRIENTES EN BIENES Y SERVICIOS						
20	ARRENDAMIENTOS Y CÁNONES	0,00 €	0,00 €	0,00 €	0,00 €	0,00 €	0,00 €
21	REPARACIONES, MANTENIMIENTO Y CONSERVACIÓN	28.555,14 €	0,00 €	63.958,98 €	92.514,12 €	88.987,94 €	3.526,18 €
22	MATERIAL, SUMINISTROS Y OTROS	211.631,96 €	0,00 €	430.520,42 €	642.152,38 €	520.786,69 €	121.365,69 €
23	INDEMNIZACIONES POR RAZONES DEL SERVICIO	8.329,88 €	0,00 €	0,00 €	8.329,88 €	0,00 €	8.329,88 €
	Total capítulo	248.516,98 €	0,00 €	494.479,40 €	742.996,38 €	609.774,63 €	133.221,75 €
Capítulo:	3 GASTOS FINANCIEROS						
31	DE PRÉSTAMOS Y OTRAS OPERACIONES FINANCIERAS EN EU	0,00 €	0,00 €	0,00 €	0,00 €	0,00 €	0,00 €
	Total capítulo	0,00 €	0,00 €	0,00 €	0,00 €	0,00 €	0,00 €
Capítulo:	4 TRANSFERENCIAS CORRIENTES						
46	A ENTIDADES LOCALES	0,00 €	0,00 €	0,00 €	0,00 €	0,00 €	0,00 €
	Total capítulo	0,00 €	0,00 €	0,00 €	0,00 €	0,00 €	0,00 €
Capítulo:	6 INVERSIONES REALES						
61	INVERSIONES DE REPOSICIÓN EN INFRAESTRUCTURAS Y BI	503,90 €	0,00 €	0,00 €	503,90 €	0,00 €	503,90 €
62	INVERSIÓN NUEVA ASOCIADA AL FUNCIONAMIENTO OPERATI	72.462,26 €	0,00 €	482.323,10 €	554.785,36 €	554.090,46 €	694,90 €
64	GASTOS EN INVERSIONES DE CARÁCTER INMATERIAL	4.828,50 €	0,00 €	0,00 €	4.828,50 €	4.692,50 €	136,00 €
	Total capítulo	77.794,66 €	0,00 €	482.323,10 €	560.117,76 €	558.782,96 €	1.334,80 €

Liquidación de presupuestos cerrados

CONSORCIO DE EXTINCION DE INCENDIOS Y SALVAMENTO

Fecha límite: 31/12/2012

Evolución y situación de los libramientos a pagar

Ejercicio 2012

Fecha: 31/12/2012

Hora: 17:53:14

Página: 4



Artículo	Descripción	Pagos ordenados				Pagos realizados	Ordenes de pago pendientes
		Saldo inicial	Rectificación	En ejercicio	Totales		
	Total:	355.518,31 €	0,00 €	976.802,50 €	1.332.320,81 €	1.168.557,59 €	163.763,22 €

Liquidación de presupuestos cerrados

CONSORCIO DE EXTINCIÓN DE INCENDIOS Y SALVAMENTO

Fecha límite: 31/12/2012

Evolución y situación de los libramientos a pagar



Fecha: 31/12/2012

Hora: 17:53:14

Página: 5

Ejercicio 2012

Ejercicio	Descripción	Pagos ordenados				Pagos realizados	Ordenes de pago pendientes
		Saldo inicial	Rectificación	En ejercicio	Totales		
2000		0,00 €	0,00 €	0,00 €	0,00 €	0,00 €	0,00 €
2001		0,00 €	0,00 €	0,00 €	0,00 €	0,00 €	0,00 €
2002		0,00 €	0,00 €	0,00 €	0,00 €	0,00 €	0,00 €
2003		0,00 €	0,00 €	0,00 €	0,00 €	0,00 €	0,00 €
2004		0,00 €	0,00 €	0,00 €	0,00 €	0,00 €	0,00 €
2005		0,00 €	0,00 €	0,00 €	0,00 €	0,00 €	0,00 €
2006		41.765,98 €	0,00 €	0,00 €	41.765,98 €	0,00 €	41.765,98 €
2007		2.374,46 €	0,00 €	0,00 €	2.374,46 €	0,00 €	2.374,46 €
2008		659,66 €	0,00 €	0,00 €	659,66 €	0,00 €	659,66 €
2009		4.315,75 €	0,00 €	0,00 €	4.315,75 €	0,00 €	4.315,75 €
2010		99.638,92 €	0,00 €	2.850,12 €	102.489,04 €	50.137,21 €	52.351,83 €
2011		206.763,54 €	0,00 €	973.952,38 €	1.180.715,92 €	1.118.420,38 €	62.295,54 €
	Total:	355.518,31 €	0,00 €	976.802,50 €	1.332.320,81 €	1.168.557,59 €	163.763,22 €

Liquidación de presupuestos cerrados

CONSORCIO DE EXTINCION DE INCENDIOS Y SALVAMENTO

Fecha limite: 31/12/2012

Evolución y situación de los libramientos a pagar

Fecha: 31/12/2012

Hora: 17:53:14

Página: 6

Ejercicio 2012



Aplicación	Descripción	Pagos ordenados				Pagos realizados	Ordenes de pago pendientes
		Saldo inicial	Rectificación	En ejercicio	Totales		
2000 - - 941 - 46202	AYUNTAMIENTO DE ALCANTARILLA	0,00 €	0,00 €	0,00 €	0,00 €	0,00 €	0,00 €
2001 - - 941 - 46202	TRANS.CORR.ENTIDADES LOCALES.AYUNTAMIENTOS	0,00 €	0,00 €	0,00 €	0,00 €	0,00 €	0,00 €
2002 - - 130 - 130	PERSONAL LABORAL FIJO	0,00 €	0,00 €	0,00 €	0,00 €	0,00 €	0,00 €
2002 - - 130 - 160	GASTOS PERSONAL CUOTAS SOCIALES	0,00 €	0,00 €	0,00 €	0,00 €	0,00 €	0,00 €
2002 - - 130 - 204	ARRENDAMIENTO DE MATERIAL DE TRANSPORTE	0,00 €	0,00 €	0,00 €	0,00 €	0,00 €	0,00 €
2002 - - 130 - 214	REPAR.MANTE.CONSERV.DE MATERIAL DE TRANSPORTE	0,00 €	0,00 €	0,00 €	0,00 €	0,00 €	0,00 €
2002 - - 130 - 221	GAST. BIENES CORRIENTES Y SERVICIOS. SUMINISTROS	0,00 €	0,00 €	0,00 €	0,00 €	0,00 €	0,00 €
2002 - - 130 - 222	GAST.BIENES CORRIEN. Y SERVICIOS.COMUNICACION	0,00 €	0,00 €	0,00 €	0,00 €	0,00 €	0,00 €
2002 - - 130 - 233	GASTOS OTRAS INDEMNIZACIONES	0,00 €	0,00 €	0,00 €	0,00 €	0,00 €	0,00 €
2002 - - 130 - 62300	MAQUINARIA, INSTALACIONES Y UTILLAJE	0,00 €	0,00 €	0,00 €	0,00 €	0,00 €	0,00 €
2002 - - 130 - 64000	ACADEMIA Y CURSOS	0,00 €	0,00 €	0,00 €	0,00 €	0,00 €	0,00 €
2002 - - 941 - 46201	TRANSF.CORR.ENTIDADES LOCALES.AYUNTAMIENTOS	0,00 €	0,00 €	0,00 €	0,00 €	0,00 €	0,00 €
2002 - - 941 - 46202	TRANSF.CORR.ENTIDADES LOCALES AYUNTAMIENTOS	0,00 €	0,00 €	0,00 €	0,00 €	0,00 €	0,00 €
2003 - - 130 - 160	GASTOS PERSONAL CUOTAS SOCIALES	0,00 €	0,00 €	0,00 €	0,00 €	0,00 €	0,00 €
2003 - - 130 - 212	REP.MANTEN.CONSER.EDIFICIOS Y OTROS.	0,00 €	0,00 €	0,00 €	0,00 €	0,00 €	0,00 €
2003 - - 130 - 213	REP.MANT.CONSER.DE MAQUINARIA, INSTALACIONES Y UTILL	0,00 €	0,00 €	0,00 €	0,00 €	0,00 €	0,00 €

Liquidación de presupuestos cerrados

CONSORCIO DE EXTINCION DE INCENDIOS Y SALVAMENTO

Fecha límite: 31/12/2012

Evolución y situación de los libramientos a pagar



Fecha: 31/12/2012

Hora: 17:53:14

Página: 7

Ejercicio 2012

Aplicación	Descripción	Pagos ordenados				Pagos realizados	Ordenes de pago pendientes
		Saldo inicial	Rectificación	En ejercicio	Totales		
2003 - - 130 - 214	REPAR.MANTEN.CONSERVAC.DE MATERIAL DE TRANSPORTE	0,00 €	0,00 €	0,00 €	0,00 €	0,00 €	0,00 €
2003 - - 130 - 231	G.INDEMNIZAC.POR RAZON DEL SERVICIO.LOCOMOCION	0,00 €	0,00 €	0,00 €	0,00 €	0,00 €	0,00 €
2003 - - 130 - 310	GASTOS FINANCIEROS DE PRESTAMOS INTERIOR	0,00 €	0,00 €	0,00 €	0,00 €	0,00 €	0,00 €
2003 - - 130 - 62200	EDIFICIOS Y OTRAS CONSTRUCCIONES	0,00 €	0,00 €	0,00 €	0,00 €	0,00 €	0,00 €
2003 - - 130 - 62201	EDIFICIOS Y OTRAS CONSTRUCCIONES.PRESTAMO	0,00 €	0,00 €	0,00 €	0,00 €	0,00 €	0,00 €
2003 - - 130 - 62501	MOBILIARIO Y ENSERES. PRESTAMO	0,00 €	0,00 €	0,00 €	0,00 €	0,00 €	0,00 €
2003 - - 130 - 64000	ACADEMIA Y CURSOS	0,00 €	0,00 €	0,00 €	0,00 €	0,00 €	0,00 €
2004 - - 130 - 160	GASTOS PERSONAL CUOTAS SOCIALES	0,00 €	0,00 €	0,00 €	0,00 €	0,00 €	0,00 €
2004 - - 130 - 213	REP.MANT.CON.S.DE MAQUINARIA, INSTALACIONES Y UTILL	0,00 €	0,00 €	0,00 €	0,00 €	0,00 €	0,00 €
2004 - - 130 - 221	GAST.BIENES CORRIENTES Y SERVICIOS. SUMINISTROS	0,00 €	0,00 €	0,00 €	0,00 €	0,00 €	0,00 €
2004 - - 130 - 62200	EDIFICIOS Y OTRAS CONSTRUCCIONES	0,00 €	0,00 €	0,00 €	0,00 €	0,00 €	0,00 €
2004 - - 130 - 62201	EDIFICIOS Y OTRAS CONSTRUCCIONES.PRESTAMO	0,00 €	0,00 €	0,00 €	0,00 €	0,00 €	0,00 €
2004 - - 130 - 62300	MAQUINARIA, INSTALACIONES Y UTILLAJE	0,00 €	0,00 €	0,00 €	0,00 €	0,00 €	0,00 €
2004 - - 130 - 62400	MATERIAL DE TRANSPORTE	0,00 €	0,00 €	0,00 €	0,00 €	0,00 €	0,00 €
2005 - - 130 - 160	CUOTAS SOCIALES	0,00 €	0,00 €	0,00 €	0,00 €	0,00 €	0,00 €
2005 - - 130 - 162	GAST.SOCIALES DE FUNCIONARIOS Y PERSONAL NO LABORA	0,00 €	0,00 €	0,00 €	0,00 €	0,00 €	0,00 €

Liquidación de presupuestos cerrados

CONSORCIO DE EXTINCION DE INCENDIOS Y SALVAMENTO

Fecha limite: 31/12/2012

Evolución y situación de los libramientos a pagar



Fecha: 31/12/2012

Hora: 17:53:14

Página: 8

Ejercicio 2012

Aplicación	Descripción	Pagos ordenados				Pagos de Madrid realizados	Ordenes de pago pendientes
		Saldo inicial	Rectificación	En ejercicio	Totales		
2005 - - 130 - 212	REP.MANTEN.CONSER.EDIFICIOS Y OTRAS CONSTRUCCIONES	0,00 €	0,00 €	0,00 €	0,00 €	0,00 €	0,00 €
2005 - - 130 - 213	REP.MANT.CON.S.DE MAQUINARIA, INSTALACIONES Y UTILIL	0,00 €	0,00 €	0,00 €	0,00 €	0,00 €	0,00 €
2005 - - 130 - 214	REPAR.MANTE.CONSERVAC.DE MATERIAL DE TRANSPORTE	0,00 €	0,00 €	0,00 €	0,00 €	0,00 €	0,00 €
2005 - - 130 - 221	GAST.BIENES CORRIENTES Y SERVICIOS EN SUMINISTROS	0,00 €	0,00 €	0,00 €	0,00 €	0,00 €	0,00 €
2005 - - 130 - 227	G.B.CORRI.YSER.EN TRAB.REALIZADOS OTRAS EMPRESAS	0,00 €	0,00 €	0,00 €	0,00 €	0,00 €	0,00 €
2005 - - 130 - 62300	MAQUINARIA, INSTALACIONES Y UTILLAJE	0,00 €	0,00 €	0,00 €	0,00 €	0,00 €	0,00 €
2005 - - 130 - 64000	ACADEMIA Y CURSOS	0,00 €	0,00 €	0,00 €	0,00 €	0,00 €	0,00 €
2006 - - 130 - 120	RETRIBUCIONES BASICAS	2.731,51 €	0,00 €	0,00 €	2.731,51 €	0,00 €	2.731,51 €
2006 - - 130 - 160	GASTOS PERSONAL CUOTAS SOCIALES A CARGO EMPLEADOR	24.627,78 €	0,00 €	0,00 €	24.627,78 €	0,00 €	24.627,78 €
2006 - - 130 - 162	GAST.SOCIALES DE FUNCIONAR.Y PERSONAL NO LABORAL	1.107,09 €	0,00 €	0,00 €	1.107,09 €	0,00 €	1.107,09 €
2006 - - 130 - 212	REPAR.MANT.CON.S.DE INFRAESTRUCTURA Y BIENES NATUR.	290,00 €	0,00 €	0,00 €	290,00 €	0,00 €	290,00 €
2006 - - 130 - 213	REP.MANT.CON.S.DE MAQUINARIA INSTALACIONES UTILLAJE	220,40 €	0,00 €	0,00 €	220,40 €	0,00 €	220,40 €
2006 - - 130 - 214	REPAR.MANTEN.CONSERVAC.DE MATERIAL DE TRANSPORTE	1.022,37 €	0,00 €	0,00 €	1.022,37 €	0,00 €	1.022,37 €
2006 - - 130 - 220	GAST.BIENES CORRIEN.Y SERV.EN MATERIAL DE OFICINA	2.999,14 €	0,00 €	0,00 €	2.999,14 €	0,00 €	2.999,14 €
2006 - - 130 - 221	GAST.BIENES CORRIENTES Y SERVICIOS EN SUMINISTROS	4.959,26 €	0,00 €	0,00 €	4.959,26 €	0,00 €	4.959,26 €
2006 - - 130 - 226	GAST.BIENES CORRIENT.Y SERVIC.EN GASTOS DIVERSOS	1.415,01 €	0,00 €	0,00 €	1.415,01 €	0,00 €	1.415,01 €

Liquidación de presupuestos cerrados

Fecha límite: 31/12/2012

Evolución y situación de los libramientos a pagar



Aplicación	Descripción	Pagos ordenados			Pagos	
		Saldo inicial	Rectificación	En ejercicio	Totales	realizados
					Ordenes de pago pendientes	
2006 - - 130 - 230	G.INDEMNIZACIONES POR RAZON DEL SERVICIO DIETAS	1.618,52 €	0,00 €	0,00 €	1.618,52 €	0,00 €
2006 - - 130 - 231	G.INDEMNIZAC.POR RAZON DEL SERVICIO DE LOCOMOCION	135,00 €	0,00 €	0,00 €	135,00 €	0,00 €
2006 - - 130 - 61000	A UNIDADES DE 1ª INTERVENCION	503,90 €	0,00 €	0,00 €	503,90 €	0,00 €
2006 - - 130 - 62201	EDIFICIOS Y OTRAS CONSTRUCCIONES.PRESTAMO	0,00 €	0,00 €	0,00 €	0,00 €	0,00 €
2006 - - 130 - 62401	PRESTAMO. MATERIAL DE TRANSPORTE	0,00 €	0,00 €	0,00 €	0,00 €	0,00 €
2006 - - 130 - 64000	ACADEMIA Y CURSOS	136,00 €	0,00 €	0,00 €	136,00 €	0,00 €
2007 - - 130 - 162	GAST.SOCIALES DE FUNCIONAR.Y PERSONAL NO LABORAL	244,14 €	0,00 €	0,00 €	244,14 €	0,00 €
2007 - - 130 - 213	REP.MANT.CON.S DE MAQUINARIA INSTALACIONES UTILLAJE	52,18 €	0,00 €	0,00 €	52,18 €	0,00 €
2007 - - 130 - 214	REPAR.MANTEN.CONSERVAC.DE MATERIAL DE TRANSPORTE	123,14 €	0,00 €	0,00 €	123,14 €	0,00 €
2007 - - 130 - 221	GAST BIENES CORRIENTES Y SERVICIOS EN SUMINISTROS	1.907,00 €	0,00 €	0,00 €	1.907,00 €	0,00 €
2007 - - 130 - 226	GAST.BIENES CORRIENT.Y SERVICI.EN GASTOS DIVERSOS	48,00 €	0,00 €	0,00 €	48,00 €	0,00 €
2008 - - 130 - 220	GAST.BIENES CORRIEN.Y SERV.EN MATERIAL DE OFICINA	58,86 €	0,00 €	0,00 €	58,86 €	0,00 €
2008 - - 130 - 230	G.INDEMNIZACIONES POR RAZON DEL SERVICIO DIETAS	74,80 €	0,00 €	0,00 €	74,80 €	0,00 €
2008 - - 130 - 231	G.INDEMNIZAC.POR RAZON DEL SERVICIO DE LOCOMOCION	441,00 €	0,00 €	0,00 €	441,00 €	0,00 €
2008 - - 130 - 233	GAST.OTRAS INDEMNIZACIONES POR RAZON DEL SERVICIO	85,00 €	0,00 €	0,00 €	85,00 €	0,00 €
2008 - - 941 - 46201	TRANSF.CORRI.Y UNTA.MIENTO DE MORATALLA	0,00 €	0,00 €	0,00 €	0,00 €	0,00 €

Liquidación de presupuestos cerrados

CONSORCIO DE EXTINCION DE INCENDIOS Y SALVAMENTO

Fecha límite: 31/12/2012

Evolución y situación de los libramientos a pagar



Fecha: 31/12/2012

Hora: 17:53:14

Página: 10

Ejercicio 2012

Aplicación	Descripción	Pagos ordenados				Pagos realizados	Ordenes de pago pendientes
		Saldo inicial	Rectificación	En ejercicio	Totales		
2009 - - 130 - 131	GASTOS DE PERSONAL LABORAL EVENTUAL	298,15 €	0,00 €	0,00 €	298,15 €	0,00 €	298,15 €
2009 - - 130 - 162	GAST.SOCIALES DE FUNCIONAR.Y PERSONAL NO LABORAL	198,00 €	0,00 €	0,00 €	198,00 €	0,00 €	198,00 €
2009 - - 130 - 212	REPAR.MANT.CONS.DE INFRAESTRUCTURA Y BIENES NATUR.	155,32 €	0,00 €	0,00 €	155,32 €	0,00 €	155,32 €
2009 - - 130 - 214	REPAR.MANTEN.CONSERVAC.DE MATERIAL DE TRANSPORTE	122,37 €	0,00 €	0,00 €	122,37 €	0,00 €	122,37 €
2009 - - 130 - 221	GAST.BIENES CORRIENTES Y SERVICIOS EN SUMINISTROS	696,51 €	0,00 €	0,00 €	696,51 €	0,00 €	696,51 €
2009 - - 130 - 230	G.INDEMNIZACIONES POR RAZON DEL SERVICIO DIETAS	1.094,85 €	0,00 €	0,00 €	1.094,85 €	0,00 €	1.094,85 €
2009 - - 130 - 231	G.INDEMNIZAC.POR RAZON DEL SERVICIO DE LOCOMOCION	1.750,55 €	0,00 €	0,00 €	1.750,55 €	0,00 €	1.750,55 €
2010 - - 130 - 212	REPAR.MANT.CONS.DE INFRAESTRUCTURA Y BIENES NATUR.	9.459,06 €	0,00 €	2.850,12 €	12.309,18 €	11.108,58 €	1.200,60 €
2010 - - 130 - 213	REP.MANT.CONS.DE MAQUINARIA INSTALACIONES UTILLAJE	2.652,13 €	0,00 €	0,00 €	2.652,13 €	2.562,25 €	89,88 €
2010 - - 130 - 214	REPAR.MANTEN.CONSERVAC.DE MATERIAL DE TRANSPORTE	13.035,12 €	0,00 €	0,00 €	13.035,12 €	13.035,12 €	0,00 €
2010 - - 130 - 220	GAST.BIENES CORRIEN.Y SERV.EN MATERIAL DE OFICINA	38,27 €	0,00 €	0,00 €	38,27 €	38,27 €	0,00 €
2010 - - 130 - 221	GAST.BIENES CORRIENTES Y SERVICIOS EN SUMINISTROS	838,05 €	0,00 €	0,00 €	838,05 €	808,10 €	29,95 €
2010 - - 130 - 222	GAST.BIENES CORRIENTES Y SERVICIOS EN SUMINISTROS	220,30 €	0,00 €	0,00 €	220,30 €	220,30 €	0,00 €
2010 - - 130 - 226	GAST.BIENES CORRIENT.Y SERVIC.EN GASTOS DIVERSOS	119,79 €	0,00 €	0,00 €	119,79 €	73,16 €	46,63 €
2010 - - 130 - 227	G.B.CORR.Y SERV.EN TRAB.REALIZADOS OTRAS EMPRESAS	22.863,99 €	0,00 €	0,00 €	22.863,99 €	4.547,13 €	18.316,86 €
2010 - - 130 - 22708	G.SERV.RECAUDAC.A FAVOR DE LA ENTIDAD REAL.OTR EMP	29.537,75 €	0,00 €	0,00 €	29.537,75 €	0,00 €	29.537,75 €

Liquidación de presupuestos cerrados

CONSORCIO DE EXTINCION DE INCENDIOS Y SALVAMENTO

Fecha límite: 31/12/2012

Evolución y situación de los libramientos a pagar



Fecha: 31/12/2012

Hora: 17:53:14

Página: 11

Ejercicio 2012

Aplicación	Descripción	Pagos ordenados				Pagos realizados	Ordenes de pago pendientes
		Saldo inicial	Rectificación	En ejercicio	Totales		
2010 - - 130 - 233	GAST.OTRAS INDEMNIZACIONES POR RAZON DEL SERVICIO	3.130,16 €	0,00 €	0,00 €	3.130,16 €	0,00 €	3.130,16 €
2010 - - 130 - 62300	MAQUINARIA, INSTALACIONES Y UTILLAJE	17.744,30 €	0,00 €	0,00 €	17.744,30 €	17.744,30 €	0,00 €
2011 - - 130 - 212	REPAR.MANT.CONS.DE INFRAESTRUCTURA Y BIENES NATUR.	0,00 €	0,00 €	44.381,27 €	44.381,27 €	44.381,27 €	0,00 €
2011 - - 130 - 213	REP.MANT.CONS.DE MAQUINARIA INSTALACIONES UTILLAJE	249,92 €	0,00 €	6.482,65 €	6.732,57 €	6.482,65 €	249,92 €
2011 - - 130 - 214	REPAR.MANTEN.CONSERVAC.DE MATERIAL DE TRANSPORTE	1.173,13 €	0,00 €	8.367,80 €	9.540,93 €	9.540,93 €	0,00 €
2011 - - 130 - 216	REP.MANT.CONS.EQUIPAM.PARA PROCESOS DE INFORMACION	0,00 €	0,00 €	1.877,14 €	1.877,14 €	1.877,14 €	0,00 €
2011 - - 130 - 220	GAST.BIENES CORRIEN.Y SERV.EN MATERIAL DE OFICINA	20,10 €	0,00 €	0,00 €	20,10 €	0,00 €	20,10 €
2011 - - 130 - 221	GAST.BIENES CORRIENTES Y SERVICIOS EN SUMINISTROS	84.579,31 €	0,00 €	23.725,61 €	108.304,92 €	108.304,92 €	0,00 €
2011 - - 130 - 226	GAST.BIENES CORRIENT.Y SERVIC.EN GASTOS DIVERSOS	0,00 €	0,00 €	1.072,50 €	1.072,50 €	1.072,50 €	0,00 €
2011 - - 130 - 227	G.B.CORR.Y SERV.EN TRAB.REALIZADOS OTRAS EMPRESAS	0,00 €	0,00 €	405.722,31 €	405.722,31 €	405.722,31 €	0,00 €
2011 - - 130 - 22708	G.SERV.RECAUDAC.A FAVOR DE LA ENTIDAD REAL.OTR EMP	61.330,62 €	0,00 €	0,00 €	61.330,62 €	0,00 €	61.330,62 €
2011 - - 130 - 62300	MAQUINARIA, INSTALACIONES Y UTILLAJE	0,00 €	0,00 €	452.291,06 €	452.291,06 €	452.291,06 €	0,00 €
2011 - - 130 - 62400	MATERIAL DE TRANSPORTE	51.931,18 €	0,00 €	30.032,04 €	81.963,22 €	81.963,22 €	0,00 €
2011 - - 130 - 62600	EQUIPOS PARA PROCESOS DE INFORMACIÓN Y COMUNICACIÓ	2.786,78 €	0,00 €	0,00 €	2.786,78 €	2.091,88 €	694,90 €
2011 - - 130 - 64000	GASTOS EN APLICACIONES INFORMÁTICAS	4.692,50 €	0,00 €	0,00 €	4.692,50 €	4.692,50 €	0,00 €

Liquidación de presupuestos cerrados

CONSORCIO DE EXTINCION DE INCENDIOS Y SALVAMENTO

Fecha límite: 31/12/2012

Evolución y situación de los libramientos a pagar

Ejercicio 2012

Fecha: 31/12/2012

Hora: 17:53:14

Página: 12



Aplicación	Descripción	Pagos ordenados				Pagos realizados	Ordenes de pago pendientes
		Saldo inicial	Rectificación	En ejercicio	Totales		
	Total:	355.518,31 €	0,00 €	976.802,50 €	1.332.320,81 €	1.168.557,59 €	163.763,22 €

LISTADO DE LA EVOLUCIÓN Y SITUACIÓN DE LOS LIBRAMIENTOS A PAGAR

Parámetros de petición del listado

Fecha: 31/12/2012 Hora: 17:53:14 Idioma: Castellano

Entidad: 001 Ejercicio: 2012

Usuario: SICAL

Marcada la opción de Por grupo funcional

Marcada la opción de Por capítulo

Marcada la opción de Por ejercicio

Marcada la opción de Por artículo y capítulo

Marcada la opción de Por aplicación presupuestaria de gastos

Fecha contable igual que 31/12/2012



Acta de arqueo

Fecha: 31/12/2012

Hora: 18:03:30

Fecha inicial: 01/01/2012 Fecha final: 31/12/2012



Existencia arqueo anterior	Ingresos desde aquel arqueo	Suma	Pagos desde aquel arqueo	Existencia
CLASIFICACION DE LA EXISTENCIA				
PRESUPUESTO				
2.441.692,38 €	25.231.503,20 €	27.673.195,58 €	28.850.067,23 €	-1.176.871,65 €
NO PRESUPUESTARIOS				
Metálico -2.155.007,59 €	11.882.329,96 €	9.727.322,37 €	7.681.920,80 €	2.045.401,57 €
Títulos 231.952,40 €	20.013,38 €	251.965,78 €	22.194,45 €	229.771,33 €
Suma parcial -1.923.055,19 €	11.902.343,34 €	9.979.288,15 €	7.704.115,25 €	2.275.172,90 €
R.O.E.				
0,00 €	0,00 €	0,00 €	0,00 €	0,00 €
TOTAL				
518.637,19 €	37.133.846,54 €	37.652.483,73 €	36.554.182,48 €	1.098.301,25 €
FORMALIZACION				
Suma formalización 0,00 €	6.089.438,85 €	6.089.438,85 €	6.089.438,85 €	0,00 €
RESUMEN				
Presupuestarios		-1.176.871,65 €	0,00 €	-1.176.871,65 €
No presupuestarios		2.045.401,57 €	229.771,33 €	2.275.172,90 €
R.O.E.		0,00 €	0,00 €	0,00 €
SUMAS		868.529,92 €	229.771,33 €	1.098.301,25 €

Acta de arqueo

Fecha inicial: 01/01/2012 Fecha final: 31/12/2012



Fecha: 31/12/2012

Hora: 18.03.30

Página: 2

SITUACION DE LA EXISTENCIA

		Existencia	Debe	Haber	Saldo
Ordinal/Cuenta	0-02-2	0002...			
CAJA VALORES		Metálico	0,00 €	2.655,00 €	0,00 €
		Titulos	231.952,40 €	20.013,38 €	229.771,33 €
		Total	231.952,40 €	22.668,38 €	232.426,33 €
Ordinal/Cuenta	2-01-201	2043.0112.85.0100000050			
CAJAMURCIA		Metálico	196.976,81 €	23.409.268,09 €	23.606.244,90 €
		Titulos	0,00 €	0,00 €	0,00 €
		Total	196.976,81 €	23.409.268,09 €	23.606.244,90 €
Ordinal/Cuenta	2-02-202	0182.5639.26.0201503305			
B.B.V.A.		Metálico	89.707,98 €	2.421.536,85 €	2.509.709,28 €
		Titulos	0,00 €	0,00 €	0,00 €
		Total	89.707,98 €	2.421.536,85 €	2.509.709,28 €
Ordinal/Cuenta	2-03-203	1004.8054.10.0200301052			
BANCO DE CREDITO LOCAL		Metálico	0,00 €	0,00 €	0,00 €
		Titulos	0,00 €	0,00 €	0,00 €
		Total	0,00 €	0,00 €	0,00 €
Ordinal/Cuenta	2-04-204	0487.0112.17.2007002768			
CAJA MURCIA (NO USAR)		Metálico	0,00 €	2.056,90 €	2.056,90 €
		Titulos	0,00 €	0,00 €	0,00 €
		Total	0,00 €	2.056,90 €	2.056,90 €
Ordinal/Cuenta	3-01-1	0487.0112.16.2080000050			
BMN		Metálico	0,00 €	876.876,88 €	12.609,93 €
		Titulos	0,00 €	0,00 €	0,00 €
		Total	0,00 €	876.876,88 €	12.609,93 €
Ordinal/Cuenta	R-01-1	0487.0112.17.2007002768			
ANTICIPO DE CAJA DE D. LUIS GONZALEZ		Metálico	0,00 €	4.834,59 €	4.762,17 €
		Titulos	0,00 €	0,00 €	0,00 €
		Total	0,00 €	4.834,59 €	4.762,17 €
Ordinal/Cuenta	R-01-364	0000.0000.00.0000000000			
CTA PAGOS A JUSTIFICAR - ELEUTERIO RAMON		Metálico	0,00 €	0,00 €	0,00 €
		Titulos	0,00 €	0,00 €	0,00 €
		Total	0,00 €	0,00 €	0,00 €

Acta de arqueo

Fecha inicial: 01/01/2012 Fecha final: 31/12/2012



Fecha: 31/12/2012

Hora: 18:03:30

Página: 3

SITUACION DE LA EXISTENCIA

	Existencia	Debe	Haber	Saldo
	Existencia	Debe	Haber	Saldo
Total metálico	286.684,79 €	26.717.228,31 €	26.135.383,18 €	868.529,92 €
Total títulos	231.952,40 €	20.013,38 €	22.194,45 €	229.771,33 €
Suma total	518.637,19 €	26.737.241,69 €	26.157.577,63 €	1.098.301,25 €

Acta de arqueo

Fecha inicial: 01/01/2012 Fecha final: 31/12/2012



Fecha: 31/12/2012

Hora: 18.03.30

Página: 4

ACTA CONCILIAR

		Existencia	Debe	Haber	Pendiente conciliar
Ordinal/Cuenta 0-02-2 CAJA VALORES	0002...	Metálico	0,00 €	0,00 €	0,00 €
		Títulos	0,00 €	0,00 €	0,00 €
		Total	0,00 €	0,00 €	0,00 €
Ordinal/Cuenta 2-01-201 CAJAMURCIA	2043.0112.85.0100000050	Metálico	0,00 €	0,00 €	0,00 €
		Títulos	0,00 €	0,00 €	0,00 €
		Total	0,00 €	0,00 €	0,00 €
Ordinal/Cuenta 2-02-202 B.B.V.A.	0182.5639.26.0201503305	Metálico	0,00 €	0,00 €	0,00 €
		Títulos	0,00 €	0,00 €	0,00 €
		Total	0,00 €	0,00 €	0,00 €
Ordinal/Cuenta 2-03-203 BANCO DE CREDITO LOCAL	1004.8054.10.0200301052	Metálico	0,00 €	0,00 €	0,00 €
		Títulos	0,00 €	0,00 €	0,00 €
		Total	0,00 €	0,00 €	0,00 €
Ordinal/Cuenta 2-04-204 CAJA MURCIA (NO USAR)	0487.0112.17.2007002768	Metálico	0,00 €	0,00 €	0,00 €
		Títulos	0,00 €	0,00 €	0,00 €
		Total	0,00 €	0,00 €	0,00 €
Ordinal/Cuenta 3-01-1 BMN	0487.0112.16.2080000050	Metálico	0,00 €	0,00 €	0,00 €
		Títulos	0,00 €	0,00 €	0,00 €
		Total	0,00 €	0,00 €	0,00 €
Ordinal/Cuenta R-01-1 ANTICIPO DE CAJA DE D. LUIS GONZALEZ	0487.0112.17.2007002768	Metálico	0,00 €	0,00 €	0,00 €
		Títulos	0,00 €	0,00 €	0,00 €
		Total	0,00 €	0,00 €	0,00 €
Ordinal/Cuenta R-01-364 CTA PAGOS A JUSTIFICAR - ELEUTERIO RAMON	0000.0000.00.0000000000	Metálico	0,00 €	0,00 €	0,00 €
		Títulos	0,00 €	0,00 €	0,00 €
		Total	0,00 €	0,00 €	0,00 €

Fecha inicial: 01/01/2012 Fecha final: 31/12/2012

Acta de arqueo

ACTA CONCILIAR



Fecha: 31/12/2012
Hora: 18.03.30
Página: 5

Existencia		Debe		Haber		Pendiente conciliar
Existencia		Debe		Haber		Saldo
Total metálico	0,00 €		0,00 €		0,00 €	0,00 €
Total títulos	0,00 €		0,00 €		0,00 €	0,00 €
Suma total	0,00 €		0,00 €		0,00 €	0,00 €

CUENTA DEL RESULTADO ECONÓMICO-PATRIMONIAL



Nº Cuenta	DEBE	Ej. 2012	Ej. 2011	Nº Cuenta	HABER	Ej. 2012	Ej. 2011
	A) GASTOS	27.732.086,18 €	26.702.119,80 €		B) INGRESOS	27.043.330,18 €	26.296.417,84 €
71	1. Reducción de existencias de productos terminados y en curso de fabricación	0,00 €	0,00 €		1. Ventas y prestaciones de servicios	0,00 €	0,00 €
	2. Aprovisionamientos	0,00 €	0,00 €	700,701,702,703,704	a) Ventas	0,00 €	0,00 €
600,608,609,610	a) Consumo de mercaderías	0,00 €	0,00 €		b) Prestaciones de servicios	0,00 €	0,00 €
601,602,611,612	b) Consumo de materias primas y otras materias consumibles	0,00 €	0,00 €	705	b.1) Prestación de servicios en régimen de derecho privado	0,00 €	0,00 €
607	c) Otros gastos externos	0,00 €	0,00 €	741	b.2) Precios públicos por prestación de servicios o realización de actividades	0,00 €	0,00 €
	3. Gastos de funcionamiento de los servicios y prestaciones sociales	27.674.990,03 €	26.258.706,19 €	71	2. Aumento de existencias de productos terminados y en curso de fabricación	0,00 €	0,00 €
	a) Gastos de personal:	24.310.382,18 €	23.750.733,28 €		3. Ingresos de gestión ordinaria	2.605.812,96 €	2.608.087,92 €
640,641	a.1) Sueldos, salarios y asimilados	19.525.331,04 €	19.198.532,67 €		a) Ingresos tributarios	2.605.812,96 €	2.608.087,92 €
642,644	a.2) Cargas sociales	4.785.051,14 €	4.552.200,61 €	724,725,726,727,733	a.1) Impuesto propios	0,00 €	0,00 €
645	b) Prestaciones sociales	0,00 €	342.755,53 €	720,731,732	a.2) Impuesto cedidos	0,00 €	0,00 €
68	c) Dotaciones para amortizaciones de inmovilizado	1.417.966,41 €	1.361.462,66 €	740,742	a.3) Tasas	5.812,96 €	8.087,92 €
	d) Variación de provisiones de tráfico	0,00 €	-409.468,33 €	744	a.4) Contribuciones especiales	2.600.000,00 €	2.600.000,00 €
693,793	d.1) Variación de provisiones y de existencias	0,00 €	0,00 €	728,735,736,739	a.5) Otros ingresos tributarios	0,00 €	0,00 €
675,694,794	d.2) Variación de provisiones y pérdidas de créditos incobrables	0,00 €	-409.468,33 €		b) Ingresos urbanísticos	0,00 €	0,00 €
	e) Otros gastos de gestión	1.929.799,21 €	1.086.974,74 €	745	b.1) Cuotas de urbanización	0,00 €	0,00 €
62	e.1) Servicios exteriores	1.929.799,21 €	1.086.974,74 €	746	b.2) Ingresos por aprovechamiento urbanístico	0,00 €	0,00 €

CUENTA DEL RESULTADO ECONÓMICO-PATRIMONIAL



Nº Cuenta	DEBE	Ej. 2012	Ej. 2011	Nº Cuenta	HABER	Ej. 2012	Ej. 2011
63	e.2) Tributos	0,00 €	0,00 €		4. Otros ingresos de gestión ordinaria	168.394,82 €	5.132,88 €
676	e.3) Otros gastos de gestión corriente	0,00 €	0,00 €	773	a) Reintegros	0,00 €	0,00 €
	f) Gastos financieros y asimilables	16.842,23 €	126.248,31 €	78	b) Trabajos realizados por la entidad	0,00 €	0,00 €
661,662,663,669	f.1) Por deudas	16.842,23 €	126.248,31 €		c) Otros ingresos de gestión	168.394,82 €	5.132,88 €
666,667	f.2) Pérdidas de inversiones financieras	0,00 €	0,00 €	775,776,777	c.1) Ingresos accesorios y otros de gestión corriente	168.394,82 €	5.132,88 €
696,697,698,699,796,797,798,	g) Variación de las provisiones de inversiones financieras	0,00 €	0,00 €	790	c.2) Exceso de provisiones de riesgos y gastos	0,00 €	0,00 €
668	h) Diferencias negativas de cambio	0,00 €	0,00 €	760	d) Ingresos de participaciones en capital	0,00 €	0,00 €
664	i) Gastos de operaciones de intercambio financiero	0,00 €	0,00 €	761,762	e) Ingresos de otros valores negociables y de créditos del activo inmovilizado	0,00 €	0,00 €
	4. Transferencias y subvenciones	57.096,15 €	0,00 €		f) Otros intereses e ingresos asimilados	0,00 €	0,00 €
650	a) Transferencias corrientes	57.096,15 €	0,00 €	763,769	f.1) Otros intereses	0,00 €	0,00 €
651	b) Subvenciones corrientes	0,00 €	0,00 €	766	f.2) Beneficios en inversiones financieras	0,00 €	0,00 €
655	c) Transferencias de capital	0,00 €	0,00 €	768	g) Diferencias positivas de cambio	0,00 €	0,00 €
656	d) Subvenciones de capital	0,00 €	0,00 €	764	h) Ingresos de operaciones de intercambio financiero	0,00 €	0,00 €
	5. Pérdidas y gastos extraordinarios	0,00 €	443.413,61 €		5. Transferencias y subvenciones	24.269.122,40 €	23.627.775,41 €
670,671,672	a) Pérdidas procedentes de inmovilizado	0,00 €	0,00 €	750	a) Transferencias corrientes	9.986.259,33 €	9.989.964,17 €
690,691,692,791,792,795	b) Variación de las provisiones de inmovilizado	0,00 €	0,00 €	751	b) Subvenciones corrientes	11.840.814,00 €	11.195.762,00 €
674	c) Pérdidas por operaciones de endeudamiento	0,00 €	0,00 €	755	c) Transferencias de capital	2.442.049,07 €	2.442.049,24 €

CUENTA DEL RESULTADO ECONÓMICO-PATRIMONIAL



Nº Cuenta	DEBE	Ej. 2012	Ej. 2011	Nº Cuenta	HABER	Ej. 2012	Ej. 2011
678	d) Gastos extraordinarios	0,00 €	0,00 €	756	d) Subvenciones de capital	0,00 €	0,00 €
679	e) Gastos y pérdidas de otros ejercicios	0,00 €	443.413,61 €		6. Ganancias e ingresos extraordinarios	0,00 €	55.421,63 €
				770,771,772	a) Beneficios procedentes del inmovilizado	0,00 €	0,00 €
				774	b) Beneficios por operaciones de endeudamiento	0,00 €	0,00 €
				778	c) Ingresos extraordinarios	0,00 €	0,00 €
				779	d) Ingresos y beneficios de otros ejercicios	0,00 €	55.421,63 €

TOTAL DÉFICIT

688.756,00 €

405.701,96 €

Balance de comprobación de sumas y saldos

CONSORCIO DE EXTINCION DE INCENDIOS Y SALVAMENTO

Ejercicio 2012

Cuentas hasta el nivel 07

Balance hasta la fecha 31/12/2012



Fecha: 31/12/2012

Hora: 13:35:20

Página: 1

A010

Cuenta P.G.C.P.	Descripción	-- ACUMULADO --		-- SALDO --	
		Debe	Haber	Deudor	Acreedor
0	CUENTAS DE CONTROL PRESUPUESTARIO	217.268.424,67 €	217.268.424,67 €	0,00 €	0,00 €
00	CUENTAS DE CONTROL PRESUPUEST. EJERCICIO CORRIENTE	217.268.424,67 €	217.268.424,67 €	0,00 €	0,00 €
000	PRESUPUESTO DEL EJERCICIO CORRIENTE	33.455.987,31 €	33.455.987,31 €	0,00 €	0,00 €
001	PRESUPUESTO DE GASTOS: CREDITOS INICIALES	31.427.006,72 €	31.427.006,72 €	0,00 €	0,00 €
002	PRESUPUESTO DE GASTOS: MODIFICACIONES DE CRÉDITOS	2.028.980,59 €	2.028.980,59 €	0,00 €	0,00 €
0024	INCORPORACION REMANENTES DE CREDITO	680.999,74 €	680.999,74 €	0,00 €	0,00 €
0025	CREDITOS GENERADOS POR INGRESOS	1.347.980,85 €	1.347.980,85 €	0,00 €	0,00 €
003	PRESUPUESTO DE GASTOS: CREDITOS DEFINITIVOS	52.508.410,25 €	54.747.707,38 €	0,00 €	2.239.297,13 €
0030	CREDITOS DISPONIBLES	32.015.872,90 €	33.455.987,31 €	0,00 €	1.440.114,41 €
0031	CREDITOS RETENIDOS PENDIENTES DE UTILIZACION	20.492.537,35 €	20.492.537,35 €	0,00 €	0,00 €
0039	CREDITOS NO DISPONIBLES	0,00 €	799.182,72 €	0,00 €	799.182,72 €
004	PRESUPUESTO DE GASTOS: GASTOS AUTORIZADOS	30.936.065,18 €	31.216.690,18 €	0,00 €	280.625,00 €
005	PRESUPUESTO DE GASTOS: GASTOS COMPROMETIDOS	0,00 €	30.936.065,18 €	0,00 €	30.936.065,18 €
006	PRESUPUESTO DE INGRESOS: PREVISIONES INICIALES	31.427.006,72 €	31.427.006,72 €	0,00 €	0,00 €
007	PRESUPUESTO DE INGRESOS: MODIFICACIÓN DE LAS PREVISIONES	2.028.980,59 €	2.028.980,59 €	0,00 €	0,00 €
008	PRESUPUESTO DE INGRESOS: PREVISIONES DEFINITIVAS	33.455.987,31 €	0,00 €	33.455.987,31 €	0,00 €
1	FINANCIACION BASICA	-149.886,75 €	1.268.543,30 €	0,00 €	1.418.430,05 €
10	PATRIMONIO	0,00 €	1.002.244,56 €	0,00 €	1.002.244,56 €
100	PATRIMONIO	0,00 €	1.002.244,56 €	0,00 €	1.002.244,56 €
12	RESULTADOS PENDIENTES DE APLICACION	-333.437,62 €	0,00 €	0,00 €	333.437,62 €
120	RESULTADOS DE EJERCICIOS ANTERIORES	-333.437,62 €	0,00 €	0,00 €	333.437,62 €
17	DEUDAS A LARGO PLAZO RECIBIDOS FUERA S. PUBLICO	183.550,87 €	266.298,74 €	0,00 €	82.747,87 €
173	PROVEEDORES DE INMOVILIZADO A L/P	183.550,87 €	266.298,74 €	0,00 €	82.747,87 €
2	INMOVILIZADO	9.857.640,10 €	5.939.371,36 €	3.918.268,74 €	0,00 €
21	INMOVILIZADO INMATERIAL	1.537.483,80 €	0,00 €	1.537.483,80 €	0,00 €
215	APLICACIONES INFORMÁTICAS	478.306,45 €	0,00 €	478.306,45 €	0,00 €
217	DERECHOS SOBRE BIENES EN REG. DE ARRENDAM. FINANC.	1.059.177,35 €	0,00 €	1.059.177,35 €	0,00 €
22	INMOVILIZACIONES MATERIALES	8.320.156,30 €	185.816,76 €	8.134.339,54 €	0,00 €
220	TERRENOS Y BIENES NATURALES	1.392,00 €	0,00 €	1.392,00 €	0,00 €
221	CONSTRUCCIONES	3.783.358,89 €	0,00 €	3.783.358,89 €	0,00 €
222	INSTALACIONES TECNICAS	175.991,06 €	175.991,06 €	0,00 €	0,00 €
224	UTILLAJE	1.061.949,00 €	0,00 €	1.061.949,00 €	0,00 €
226	MOBILIARIO	186.287,57 €	0,00 €	186.287,57 €	0,00 €
227	EQUIPOS PARA PROCESOS DE INFORMACIÓN	471.513,12 €	0,00 €	471.513,12 €	0,00 €
228	ELEMENTOS DE TRANSPORTE	2.396.803,77 €	9.825,70 €	2.386.978,07 €	0,00 €
229	OTRO INMOVILIZADO MATERIAL	242.860,89 €	0,00 €	242.860,89 €	0,00 €
28	AMORTIZACIÓN ACUMULADA DEL INMOVILIZADO	0,00 €	5.753.554,60 €	0,00 €	5.753.554,60 €
281	AMORTIZACIÓN ACUMULADA DEL INMOVILIZADO INMATERIAL	0,00 €	1.290.183,80 €	0,00 €	1.290.183,80 €
282	AMORTIZACIÓN ACUMULADA DEL INMOVILIZADO MATERIAL	0,00 €	4.463.370,80 €	0,00 €	4.463.370,80 €
Suma y sigue ...		226.976.178,02 €	224.476.339,33 €	2.499.838,69 €	0,00 €

Balance de comprobación de sumas y saldos

CONSORCIO DE EXTINCION DE INCENDIOS Y SALVAMENTO

Cuentas hasta el nivel 07

Balance hasta la fecha 31/12/2012

Fecha: 31/12/2012

Hora: 13:35:20

Página: 2

A010

Ejercicio 2012

Cuenta P.G.C.P.	Descripción	-- ACUMULADO --		-- SALDO --	
		Debe	Haber	Deudor	Acreedor
	Suma anterior ...	226.976.178,02 €	224.476.339,33 €	2.499.838,69 €	0,00 €
4	ACREEDORES Y DEUDORES	82.036.689,67 €	85.880.212,60 €	0,00 €	3.843.522,93 €
40	ACREEDORES PRESUPUESTARIOS	28.850.067,23 €	32.705.519,51 €	0,00 €	3.655.452,28 €
400	ACREEDORES POR OBLIG. RECONOCIDAS PTO. CORRIENTE	27.681.509,64 €	30.577.595,85 €	0,00 €	2.896.086,21 €
401	ACREEDORES POR OBLIG. RECONOCIDAS PTOS. CERRADOS	1.168.557,59 €	2.127.923,66 €	0,00 €	959.366,07 €
41	ACREEDORES NO PRESUPUESTARIOS	1.397.392,93 €	8.628.453,16 €	0,00 €	7.231.060,23 €
413	ACREEDORES POR OPERACIONES PENDIENTES APLICAR PRESUP.	1.378.163,82 €	8.554.824,58 €	0,00 €	7.176.660,76 €
419	OTROS ACREEDORES NO PRESUPUESTARIOS	19.229,11 €	73.628,58 €	0,00 €	54.399,47 €
43	DEUDORES PRESUPUESTARIOS	47.444.477,60 €	39.463.581,20 €	7.980.896,40 €	0,00 €
430	DEUDORES POR DERECHOS RECONOCIDOS. PTO. CORRIENTE	41.275.408,18 €	20.476.350,76 €	20.799.057,42 €	0,00 €
4300	DEUDORES LIQUID. CONTRAIDO PREVIO, INGRESO DIRECTO	29.383.681,54 €	8.950.000,00 €	20.433.681,54 €	0,00 €
4301	DEUDORES POR DER. REC. DE DECLARAC. AUTOLIQUIDADAS	11.524.125,01 €	11.524.125,01 €	0,00 €	0,00 €
4302	DEUDORES POR DER. REC. DE ING. SIN CONTRAIDO PREV.	2.225,75 €	2.225,75 €	0,00 €	0,00 €
4303	DEUDORES LIQUID. CONTRAIDO PREVIO, INGRESO RECIBIDO	365.375,88 €	0,00 €	365.375,88 €	0,00 €
431	DEUDORES POR DERECHOS RECONOCIDO, PTOS. CERRADOS	6.169.069,42 €	4.755.152,44 €	1.413.916,98 €	0,00 €
4310	DEUDORES LIQUID. CONTRAIDO PREVIO, INGRESO DIRECTO	6.134.943,03 €	4.755.152,44 €	1.379.790,59 €	0,00 €
4313	DEUDORES LIQUID. CONTRAIDO PREVIO, INGRESO RECIBO	34.126,39 €	0,00 €	34.126,39 €	0,00 €
433	DERECHOS ANULADOS DE PRESUPUESTO CORRIENTE	0,00 €	14.232.078,00 €	0,00 €	14.232.078,00 €
4330	DERECHOS ANULADOS POR ANUL. LIQUID. DE CONTR. PREVIO, ID	0,00 €	14.232.078,00 €	0,00 €	14.232.078,00 €
47	ADMINISTRACIONES PUBLICAS	4.344.751,91 €	4.647.832,72 €	0,00 €	303.080,81 €
475	HACIENDA PUBLICA, ACREEDORA POR DIVERSOS CONCEPTOS	3.641.990,01 €	3.886.409,93 €	0,00 €	244.419,92 €
4751	HACIENDA PUBLICA, ACREEDOR POR RETENCIONES PRACTICADAS	3.641.990,01 €	3.886.409,93 €	0,00 €	244.419,92 €
476	ORGANISMOS DE PREVISION SOCIAL, ACREEDORES.	702.761,90 €	761.422,79 €	0,00 €	58.660,89 €
4760	SEGURIDAD SOCIAL	702.761,90 €	761.422,79 €	0,00 €	58.660,89 €
49	PROVISIONES	0,00 €	434.826,01 €	0,00 €	434.826,01 €
490	PROVISION PARA INSOLVENCIAS	0,00 €	434.826,01 €	0,00 €	434.826,01 €
5	CUENTAS FINANCIERAS	43.429.420,02 €	42.774.491,78 €	654.928,24 €	0,00 €
52	DEUDAS A C/P PRÉSTAMOS RECIBIDOS Y OTROS CONCEPTOS	2.519.646,08 €	2.701.692,32 €	0,00 €	182.046,24 €
520	DEUDAS A C/P CON ENTIDADES DE CRÉDITO	2.342.113,51 €	2.342.113,51 €	0,00 €	0,00 €
523	PROVEEDORES DE INMOVILIZADO A CORTO PLAZO	177.532,57 €	359.578,81 €	0,00 €	182.046,24 €
55	OTRAS CUENTAS NO BANCARIAS	4.823.767,57 €	4.821.235,21 €	2.532,36 €	0,00 €
554	COBROS PENDIENTES DE APLICACIÓN	86.157,39 €	86.157,39 €	0,00 €	0,00 €
555	PAGOS PENDIENTES DE APLICACIÓN	4.728.456,98 €	4.726.697,42 €	1.759,56 €	0,00 €
558	PROVIS. DE FONDOS PAGOS A JUST. Y ANTICIPOS CAJA FIJA	9.153,20 €	8.380,40 €	772,80 €	0,00 €
5581	PROVIS. FONDOS ANTICIPOS CAJA FIJA PEND. REPOSICIÓN	4.576,60 €	4.576,60 €	0,00 €	0,00 €
5585	LIBRAMIENTOS PARA PROVISIONES DE FONDOS A JUSTIFICAR	4.576,60 €	3.803,80 €	772,80 €	0,00 €
56	FIANZAS Y DEPÓSITOS RECIBIDOS Y CONTITUIDOS A C/P	151.479,70 €	185.567,50 €	0,00 €	34.087,80 €
560	FIANZAS RECIBIDAS A CORTO PLAZO	660,00 €	5.873,69 €	0,00 €	5.213,69 €
561	DEPÓSITOS RECIBIDOS A CORTO PLAZO	150.819,70 €	179.693,81 €	0,00 €	28.874,11 €
	Suma y sigue ...	352.442.287,71 €	353.131.043,71 €	0,00 €	688.756,00 €

Balance de comprobación de sumas y saldos

CONSORCIO DE EXTINCION DE INCENDIOS Y SALVAMENTO

Ejercicio 2012

Cuentas hasta el nivel 07

Balance hasta la fecha 31/12/2012



Fecha: 31/12/2012

Hora: 13:35:20

Página: 3

A010

Cuenta P.G.C.P.	Descripción	-- ACUMULADO --		-- SALDO --	
		Debe	Haber	Deudor	Acreedor
	Suma anterior ...	352.442.287,71 €	353.131.043,71 €	0,00 €	688.756,00 €
57	TESORERIA	35.934.526,67 €	35.065.996,75 €	868.529,92 €	0,00 €
570	CAJA	2.655,00 €	0,00 €	2.655,00 €	0,00 €
571	BANCOS E INSTITUCIONES DE CREDITO. CUENTA OPERATIVA	26.996.423,51 €	26.130.621,01 €	865.802,50 €	0,00 €
575	BANCOS E INSTITUCIONES CRÉDITO. CTAS. RESTRINGIDAS PAGOS	4.834,59 €	4.762,17 €	72,42 €	0,00 €
5751	CUENTAS RESTRINGIDAS ANTICIPOS DE CAJA FIJA	4.834,59 €	4.762,17 €	72,42 €	0,00 €
578	MOVIMIENTOS INTERNOS DE TESORERIA	2.841.174,72 €	2.841.174,72 €	0,00 €	0,00 €
579	FORMALIZACIÓN	6.089.438,85 €	6.089.438,85 €	0,00 €	0,00 €
6	COMPRAS Y GASTOS POR NATURALEZA	29.714.287,51 €	1.547.375,32 €	28.166.912,19 €	0,00 €
62	SERVICIOS EXTERIORES	2.324.062,89 €	394.263,68 €	1.929.799,21 €	0,00 €
621	ARRENDAMIENTOS Y CÁNONES	54.661,82 €	726,64 €	53.935,18 €	0,00 €
622	REPARACIONES Y CONSERVACIÓN	741.742,45 €	156.820,21 €	584.922,24 €	0,00 €
623	SERVICIOS DE PROFESIONALES INDEPENDIENTES	858.472,21 €	211.025,38 €	647.446,83 €	0,00 €
625	PRIMAS DE SEGUROS	164.750,68 €	0,00 €	164.750,68 €	0,00 €
627	PUBLICIDAD, PROPAGANDA Y RELACIONES PÚBLICAS	19.279,38 €	2.565,12 €	16.714,26 €	0,00 €
628	SUMINISTROS	430.886,79 €	15.537,29 €	415.349,50 €	0,00 €
629	COMUNICACIONES Y OTROS SERVICIOS	54.269,56 €	7.589,04 €	46.680,52 €	0,00 €
64	GASTOS DE PERSONAL Y PRESTACIONES SOCIALES	25.463.493,82 €	1.153.111,64 €	24.310.382,18 €	0,00 €
640	SUELDOS Y SALARIOS	20.369.425,88 €	844.094,84 €	19.525.331,04 €	0,00 €
642	COTIZACIONES SOCIALES A CARGO DEL EMPLEADOR	4.741.046,67 €	309.016,80 €	4.432.029,87 €	0,00 €
644	OTROS GASTOS SOCIALES	353.021,27 €	0,00 €	353.021,27 €	0,00 €
65	TRANSFERENCIAS Y SUBVENCIONES	57.096,15 €	0,00 €	57.096,15 €	0,00 €
650	TRANSFERENCIAS CORRIENTES	57.096,15 €	0,00 €	57.096,15 €	0,00 €
66	GASTOS FINANCIEROS	16.842,23 €	0,00 €	16.842,23 €	0,00 €
662	INTERESES DE DEUDA A LARGO PLAZO	16.842,23 €	0,00 €	16.842,23 €	0,00 €
68	DOTACIONES PARA AMORTIZACIONES	1.417.966,41 €	0,00 €	1.417.966,41 €	0,00 €
681	AMORTIZACIONES DEL INMOVILIZADO INMATERIAL	296.105,46 €	0,00 €	296.105,46 €	0,00 €
682	AMORTIZACIONES DEL INMOVILIZADO MATERIAL	1.121.860,95 €	0,00 €	1.121.860,95 €	0,00 €
69	DOTACIONES A LAS PROVISIONES	434.826,01 €	0,00 €	434.826,01 €	0,00 €
694	DOTACIÓN A LA PROVISIÓN PARA INSOLVENCIAS	434.826,01 €	0,00 €	434.826,01 €	0,00 €
7	VENTAS E INGRESOS POR NATURALEZA	13.797.251,99 €	41.275.408,18 €	0,00 €	27.478.156,19 €
74	TASAS, PRECIOS PÚBLICOS Y CONTRIBUCIONES ESPECIALES	0,00 €	2.605.812,96 €	0,00 €	2.605.812,96 €
740	TASAS POR PRESTACIÓN DE SERVICIOS O REALIZACIÓN ACTIVIDADES	0,00 €	5.812,96 €	0,00 €	5.812,96 €
744	CONTRIBUCIONES ESPECIALES	0,00 €	2.600.000,00 €	0,00 €	2.600.000,00 €
75	TRANSFERENCIAS Y SUBVENCIONES	14.232.078,00 €	38.501.200,40 €	0,00 €	24.269.122,40 €
750	TRANSFERENCIA CORRIENTES	0,00 €	9.986.259,33 €	0,00 €	9.986.259,33 €
751	SUBVENCIONES CORRIENTES	14.232.078,00 €	26.072.892,00 €	0,00 €	11.840.814,00 €
755	TRANSFERENCIAS DE CAPITAL	0,00 €	2.442.049,07 €	0,00 €	2.442.049,07 €
77	BENEF. DEL INMOVIL. OTROS INGRESOS GEST. CORR. E ING. EXCEP	0,00 €	168.394,82 €	0,00 €	168.394,82 €
	Suma y sigue ...	395.953.827,21 €	395.953.827,21 €	0,00 €	0,00 €

Balance de comprobación de sumas y saldos

CONSORCIO DE EXTINCIÓN DE INCENDIOS Y SALVAMENTO

Ejercicio 2012

Cuentas hasta el nivel 07

Balance hasta la fecha 31/12/2012



Fecha: 31/12/2012

Hora: 13.35.20

Página: 4

A010

Cuenta P.G.C.P.	Descripción	-- ACUMULADO --		-- SALDO --	
		Debe	Haber	Deudor	Acreedor
	Suma anterior ...	395.953.827,21 €	395.953.827,21 €	0,00 €	0,00 €
777	OTROS INGRESOS	0,00 €	168.394,82 €	0,00 €	168.394,82 €
79	EXCESOS Y APLICACIONES DE PROVISIONES	-434.826,01 €	0,00 €	0,00 €	434.826,01 €
794	PROVISIÓN PARA INSOLVENCIAS APLICADA	-434.826,01 €	0,00 €	0,00 €	434.826,01 €
	Suma total ...	395.953.827,21 €	395.953.827,21 €	0,00 €	0,00 €

CONCEPTO	DESCRIPCIÓN	SALDO A 1 DE ENERO	MODIFICACIONES SALDO INICIAL	ABONOS REALIZADOS EN EJERCICIO	TOTAL ACREEDORES	CARGOS REALIZADOS EN EJERCICIO	ACREEDORES PDTES. DE PAGO A 31 DE DICIEMBRE
- 20049	ACREEDORES POR IVA	0,00 €	0,00 €	0,00 €	0,00 €	0,00 €	0,00 €
	Total cuenta 410	0,00 €	0,00 €	0,00 €	0,00 €	0,00 €	0,00 €
- 20200	OTROS ACREEDORES NO PRESUPUESTARIOS	0,00 €	0,00 €	0,00 €	0,00 €	0,00 €	0,00 €
- 20500	OTROS ACREEDORES NO PRESUPUESTARIOS	52.519,72 €	0,00 €	0,00 €	52.519,72 €	0,00 €	52.519,72 €
- 20501	DEVOLUCIONES DE PAGOS	0,00 €	0,00 €	0,00 €	0,00 €	0,00 €	0,00 €
- 20902	TITULO 636/2003: FCO. JAVIER PEREZ GOMEZ	530,00 €	0,00 €	0,00 €	530,00 €	0,00 €	530,00 €
- 20903	JUICIO 455/1995. D. ALFONSO ZARAGOZA VICENTE	196,32 €	0,00 €	0,00 €	196,32 €	0,00 €	196,32 €
- 20904	TITULO 135/2005. D. FCO. JAVIER PEREZ GOMEZ	1.153,43 €	0,00 €	0,00 €	1.153,43 €	0,00 €	1.153,43 €
- 20908	EMBARGO TGSS EXP-30061100502503 D. JOSE ANT. MARIN	0,00 €	0,00 €	0,00 €	0,00 €	0,00 €	0,00 €
- 20909	EXP. 24103097 D. JUAN SANCHEZ GIL GEST.TRIB.	0,00 €	0,00 €	0,00 €	0,00 €	0,00 €	0,00 €
	Total cuenta 419	54.399,47 €	0,00 €	0,00 €	54.399,47 €	0,00 €	54.399,47 €
- 20040	HACIENDA PUBLICA ACREEDORA POR IVA	0,00 €	0,00 €	0,00 €	0,00 €	0,00 €	0,00 €
	Total cuenta 4750	0,00 €	0,00 €	0,00 €	0,00 €	0,00 €	0,00 €
- 20001	IRPF	244.419,92 €	0,00 €	2.138,98 €	246.558,90 €	0,00 €	246.558,90 €
	Total cuenta 4751	244.419,92 €	0,00 €	2.138,98 €	246.558,90 €	0,00 €	246.558,90 €
- 20030	CUOTA DEL TRABAJADOR A LA SEGURIDAD SOCIA	58.660,89 €	0,00 €	0,00 €	58.660,89 €	0,00 €	58.660,89 €
	Total cuenta 4760	58.660,89 €	0,00 €	0,00 €	58.660,89 €	0,00 €	58.660,89 €
- 20901	POLIZA DE CREDITO	0,00 €	0,00 €	0,00 €	0,00 €	0,00 €	0,00 €
- 20905	POLIZA BBVA 2009	0,00 €	0,00 €	0,00 €	0,00 €	0,00 €	0,00 €
	Total cuenta 522	0,00 €	0,00 €	0,00 €	0,00 €	0,00 €	0,00 €
- 20080	FIANZAS A CORTO PLAZO	5.213,69 €	0,00 €	0,00 €	5.213,69 €	0,00 €	5.213,69 €

CONCEPTO	DESCRIPCIÓN	SALDO A 1 DE ENERO	MODIFICACIONES SALDO INICIAL	ABONOS REALIZADOS EN EJERCICIO	TOTAL ACREEDORES	CARGOS REALIZADOS EN EJERCICIO	ACREEDORES PDTES. DE PAGO A 31 DE DICIEMBRE
Total cuenta 560		5.213,69 €	0,00 €	0,00 €	5.213,69 €	0,00 €	5.213,69 €
- 20050	PLAN PENSIONES	0,00 €	0,00 €	0,00 €	0,00 €	0,00 €	0,00 €
- 20060	RETENCIONES JUDICIALES	27.737,71 €	0,00 €	0,00 €	27.737,71 €	0,00 €	27.737,71 €
- 20071	CUOTAS CENTRALES SINDICALES - UGT	228,80 €	0,00 €	0,00 €	228,80 €	0,00 €	228,80 €
- 20072	CUOTAS CENTRALES SINDICALES - CC.OO.	377,40 €	0,00 €	0,00 €	377,40 €	0,00 €	377,40 €
- 20073	CUOTAS CENTRALES SINDICALES - STERM	56,00 €	0,00 €	0,00 €	56,00 €	0,00 €	56,00 €
- 20074	CUOTAS CENTRALES SINDICALES - CSIF	378,00 €	0,00 €	0,00 €	378,00 €	0,00 €	378,00 €
- 20075	CUOTAS CENTRALES SINDICALES - SIME	0,00 €	0,00 €	0,00 €	0,00 €	0,00 €	0,00 €
- 20076	CUOTAS SINDICALES CGT	96,20 €	0,00 €	0,00 €	96,20 €	0,00 €	96,20 €
Total cuenta 561		28.874,11 €	0,00 €	0,00 €	28.874,11 €	0,00 €	28.874,11 €
TOTAL		391.568,08 €	0,00 €	2.138,98 €	393.707,06 €	0,00 €	393.707,06 €

CONCEPTO	DECRIPCIÓN	PAGOS PDTES. DE APLICACIÓN A 1 DE ENERO	MODIFICACIONES SALDO INICIAL	PAGOS REALIZADOS EN EJERCICIO	TOTAL PAGOS PDTES. APLICACIÓN	PAGOS APLICADOS EN EJERCICIO	PAGOS PDTES. DE APLICACIÓN A 31 DE DICIEMBRE
- 40001	PAGOS PENDIENTES DE APLICACIÓN	1.759,56 €	0,00 €	57.850,49 €	59.610,05 €	0,00 €	59.610,05 €
	Total cuenta 555	1.759,56 €	0,00 €	57.850,49 €	59.610,05 €	0,00 €	59.610,05 €
	TOTAL	1.759,56 €	0,00 €	57.850,49 €	59.610,05 €	0,00 €	59.610,05 €

ESTADO DE VALORES RECIBIDOS EN DEPÓSITO
Valores recibidos



CONCEPTO	DESCRIPCIÓN	SALDO A 1 DE ENERO	MODIFICACIONES SALDO INICIAL	DEPÓSITOS RECIBIDOS EN EJERCICIO	TOTAL DEPÓSITOS RECIBIDOS	DEPÓSITOS CANCELADOS	DEPÓSITOS PDTES. DE DEVOLUCIÓN A 31 DE DICIEMBRE
- 70001	AVALES	235.872,66 €	0,00 €	10.543,56 €	246.416,22 €	0,00 €	246.416,22 €
Total cuenta		235.872,66 €	0,00 €	10.543,56 €	246.416,22 €	0,00 €	246.416,22 €
TOTAL		235.872,66 €	0,00 €	10.543,56 €	246.416,22 €	0,00 €	246.416,22 €

CONCEPTO	DESCRIPCIÓN	SALDO A 1 DE ENERO	MODIFICACIONES SALDO INICIAL	DEPÓSITOS ENTREGADOS EN EJERCICIO	TOTAL DEPÓSITOS ENTREGADOS	DEPÓSITOS CANCELADOS	DEPÓSITOS PDTES. DE DEVOLUCIÓN A 31 DE DICIEMBRE
- 70001	AVALES	6.101,33 €	0,00 €	0,00 €	6.101,33 €	0,00 €	6.101,33 €
Total cuenta		6.101,33 €	0,00 €	0,00 €	6.101,33 €	0,00 €	6.101,33 €
TOTAL		6.101,33 €	0,00 €	0,00 €	6.101,33 €	0,00 €	6.101,33 €

Listado del Apartado 1 MEMORIA. Organización



Población oficial: 797654

Otros datos de carácter socioeconómico:

Actividad principal de la entidad:

PRESTACION DEL SERVICIO DE EXTINCION DE INCENDIOS Y SALVAMENTO

Entidad de la que depende:

Número medio de trabajadores:

Funcionarios:	315
Personal laboral:	2

Estructura organizativa básica:

A nivel político:

ESTA FORMADA POR UN PRESIDENTE, D. MANUEL CAMPOS SANCHEZ, DOS VICEPRESIDENTE, D. LUIS GESTOSO DE MIGUEL, D. EDUARDO SANCHEZ ABAD, UN GERENTE, D. MARIANO SANCHEZ RUIZ, ASI COMO UNA COMISION PERMANENTE FORMADA POR EL PRESIDENTE, DOS VICEPRESIDENTES, EL GERENTE Y OTROS MIEMBROS REPRESENTATIVOS DE ENTIDADES LOCALES, ASI COMO UNA JUNTA DE GOBIERNO, FORMADA POR LOS NOMBRADOS ANTERIORMENTE Y REPRESENTANTES DE TODOS LOS MUNICIPIOS INTEGRADOS.

A nivel administrativo:

UNA SECRETARIA - INTERVENTORA, Dª ANA GARCIA ASENSIO ASI COMO PERSONAL FUNCIONARIO ADMINISTRATIVO

MEMORIA 1. Principales fuentes de financiación

Aplicación presupuestaria:

Capítulo	Descripción	Presupuesto inicial	Modificaciones positivas	Modificaciones negativas	Previsiones definitivas
Económico (Capítulo) 3 TASAS, PRECIOS PÚBLICOS Y OTROS INGRESOS		2.628.187,48 €	149.084,98 €	0,00 €	2.777.272,46 €
Económico (Capítulo) 4 TRANSFERENCIAS CORRIENTES		26.321.802,03 €	1.198.895,87 €	0,00 €	27.520.697,90 €
Económico (Capítulo) 5 INGRESOS PATRIMONIALES		27.133,05 €	0,00 €	0,00 €	27.133,05 €
Económico (Capítulo) 7 TRANSFERENCIAS DE CAPITAL		2.442.050,00 €	0,00 €	0,00 €	2.442.050,00 €
Económico (Capítulo) 8 ACTIVOS FINANCIEROS		6.010,12 €	680.999,74 €	0,00 €	687.009,86 €
Económico (Capítulo) 9 PASIVOS FINANCIEROS		1.824,04 €	0,00 €	0,00 €	1.824,04 €
Total ingresos:		31.427.006,72 €	2.028.980,59 €	0,00 €	33.455.987,31 €

Listado del Apartado 1 MEMORIA.

Observaciones:



[Handwritten signature]

Listado del Apartado 2 MEMORIA. Gestión indirecta de servicios públicos



Listado del Apartado 2 MEMORIA. Gestión indirecta de servicios públicos



Observaciones:

--

Listado del Apartado 3 MEMORIA. Bases de presentación de cuentas

a) Principios contables:

Las cuentas anuales se han preparado a partir de los registros contables de la entidad, se expresan en Euros, y se presentan de acuerdo con el contenido establecido en la Orden EHA/4041/2004, de 23 de noviembre, por el que se aprueba la Instrucción del Modelo Normal de Contabilidad Local, con el objeto de mostrar la imagen fiel del patrimonio, de la situación financiera, del resultado económico patrimonial y de la ejecución de su presupuesto

b) Comparación de la información:

Las cuentas anuales permiten su comparación con el ejercicio anterior.

c) Cambios en los criterios de contabilización:

sin contenido, ya que no se han producido cambios de criterios de contabilización.

Observaciones:

Listado del Apartado 4 MEMORIA. Normas de valoración

a) Inmovilizado inmaterial:

Propiedad industrial, Patentes y Logotipos: se encuentran valoradas por su precio de adquisición o coste de producción y se amortizan dentro del plazo de diez años a partir de la fecha de la compra o producción.

Aplicaciones informáticas: se encuentran valoradas a su precio de adquisición y se amortizan dentro del plazo de cuatro años a partir de la fecha de la compra.

b) Inmovilizado material, bienes destinados al uso general, inversiones gestionadas y patrimonio público del suelo:

Los bienes comprendidos en el inmovilizado material se encuentran valorados a su precio de adquisición, el cual incluye los gastos adicionales que se producen hasta la puesta en condiciones de funcionamiento del bien; no se incluyen gastos financieros.

Las reparaciones que no representan una ampliación de la vida útil y los gastos de mantenimiento son cargados directamente a la cuenta de resultados. Los costes de ampliación o mejora que dan lugar a una mayor duración del bien son capitalizados como mayor valor del mismo.

c) Inversiones financieras (a corto y largo plazo):

d) Existencias:

e) Provisiones del grupo 1:

f) Deudas (a corto y largo plazo):

Las deudas a largo y corto plazo se registran aplicando el criterio del devengo y por el importe de las facturas.

g) Provisiones por insolvencias:

La entidad dota provisiones de dudoso cobro por el procedimiento de seguimiento individualizado para aquellos créditos que están impagados y que corresponden a liquidaciones de tasas y a transferencias y subvenciones producidas en ejercicios anteriores al año al que están referidas las cuentas presentadas.

Observaciones:

Listado del Apartado 5 MEMORIA. Inversiones destinadas al uso general

PGC	Descripción	Saldo inicial	Entradas	Aumentos	Salidas	Disminuciones	Saldo final
200	TERRENOS Y BIENES NATURALES	0,00 €	0,00 €	0,00 €	0,00 €	0,00 €	0,00 €
201	INFRAESTRUCTURAS Y BIENES DESTINADOS AL	0,00 €	0,00 €	0,00 €	0,00 €	0,00 €	0,00 €
202	BIENES COMUNALES	0,00 €	0,00 €	0,00 €	0,00 €	0,00 €	0,00 €
208	BIENES DEL PATRIMONIO HISTÓRICO, ARTÍSTI	0,00 €	0,00 €	0,00 €	0,00 €	0,00 €	0,00 €
Total		0,00 €	0,00 €	0,00 €	0,00 €	0,00 €	0,00 €

PGC	Descripción	Saldo inicial	Entradas	Aumentos	Salidas	Disminuciones	Saldo final
109	PATRIMONIO ENTREGADO AL USO GENERAL	0,00 €	0,00 €	0,00 €	0,00 €	0,00 €	0,00 €
Total		0,00 €	0,00 €	0,00 €	0,00 €	0,00 €	0,00 €

Observaciones:



Listado del Apartado 6 MEMORIA.Inmovilizaciones inmateriales

PGC	Descripción	Saldo inicial	Entradas	Aumentos	Salidas	Disminuciones	Saldo final
210	GASTOS DE INVESTIGACIÓN Y DESARROLLO	0,00 €	0,00 €	0,00 €	0,00 €	0,00 €	0,00 €
212	PROPIEDAD INTELECTUAL	0,00 €	0,00 €	0,00 €	0,00 €	0,00 €	0,00 €
215	APLICACIONES INFORMÁTICAS	478.306,45 €	0,00 €	0,00 €	0,00 €	0,00 €	478.306,45 €
216	PROPIEDAD INTELECTUAL	0,00 €	0,00 €	0,00 €	0,00 €	0,00 €	0,00 €
217	DERECHOS SOBRE BIENES EN REG. DE ARRENDATA	1.059.177,35 €	0,00 €	0,00 €	0,00 €	0,00 €	1.059.177,35 €
218	APROVECHAMIENTOS URBANÍSTICOS	0,00 €	0,00 €	0,00 €	0,00 €	0,00 €	0,00 €
219	OTRO INMOVILIZADO INMATERIAL	0,00 €	0,00 €	0,00 €	0,00 €	0,00 €	0,00 €
281	AMORTIZACIÓN ACUMULADA DEL INMOVILIZADO	-994.078,34 €	0,00 €	0,00 €	0,00 €	0,00 €	-1.290.183,80 €
291	PROVISIÓN DEPRECIACIÓN INMOVILIZADO INMA	0,00 €	0,00 €	0,00 €	0,00 €	0,00 €	0,00 €
Total		543.405,46 €	0,00 €	0,00 €	0,00 €	296.105,46 €	247.300,00 €

Observaciones:



Listado del Apartado 7 MEMORIA. Inmovilizaciones materiales

PGC	Descripción	Saldo inicial	Entradas	Aumentos	Salidas	Disminuciones	Saldo final
220	TERRENOS Y BIENES NATURALES	1.392,00 €	0,00 €	0,00 €	0,00 €	0,00 €	1.392,00 €
221	CONSTRUCCIONES	3.721.458,21 €	29.730,81 €	32.169,87 €	0,00 €	0,00 €	3.783.358,89 €
222	INSTALACIONES TECNICAS	0,00 €	175.991,06 €	0,00 €	0,00 €	175.991,06 €	0,00 €
223	MAQUINARIA	0,00 €	0,00 €	0,00 €	0,00 €	0,00 €	0,00 €
224	UTILLAJE	1.061.949,00 €	0,00 €	0,00 €	0,00 €	0,00 €	1.061.949,00 €
226	MOBILIARIO	181.988,82 €	3.034,20 €	1.264,55 €	0,00 €	0,00 €	186.287,57 €
227	EQUIPOS PARA PROCESOS DE INFORMACIÓN	465.801,60 €	5.711,52 €	0,00 €	0,00 €	0,00 €	471.513,12 €
228	ELEMENTOS DE TRANSPORTE	2.237.284,11 €	159.519,66 €	0,00 €	0,00 €	9.825,70 €	2.386.978,07 €
229	OTRO INMOVILIZADO MATERIAL	100.304,25 €	0,00 €	142.556,64 €	0,00 €	0,00 €	242.860,89 €
282	AMORTIZACIÓN ACUMULADA DEL INMOVILIZADO	-3.341.509,85 €	0,00 €	0,00 €	0,00 €	1.121.860,95 €	-4.463.370,80 €
292	PROVISIÓN DEPRECIACIÓN INMOVILIZADO MATE	0,00 €	0,00 €	0,00 €	0,00 €	0,00 €	0,00 €
Total		4.428.668,14 €	373.987,25 €	175.991,06 €	0,00 €	1.307.677,71 €	3.670.968,74 €

PGC	Descripción	Saldo inicial	Entradas	Aumentos	Salidas	Disminuciones	Saldo final
101	PATRIMONIO EN ADSCRIPCION	0,00 €	0,00 €	0,00 €	0,00 €	0,00 €	0,00 €
Total		0,00 €	0,00 €	0,00 €	0,00 €	0,00 €	0,00 €

PGC	Descripción	Saldo inicial	Entradas	Aumentos	Salidas	Disminuciones	Saldo final
103	PATRIMONIO EN CESION	0,00 €	0,00 €	0,00 €	0,00 €	0,00 €	0,00 €
Total		0,00 €	0,00 €	0,00 €	0,00 €	0,00 €	0,00 €

Observaciones:




[Handwritten signature]

Listado del Apartado 8 MEMORIA. Inversiones gestionadas

PGC	Descripción	Saldo inicial	Entradas	Aumentos	Salidas	Disminuciones	Saldo final
230	INVERSIONES GESTIONADAS PARA OTROS ENTES	0,00 €	0,00 €	0,00 €	0,00 €	0,00 €	0,00 €
Total		0,00 €	0,00 €	0,00 €	0,00 €	0,00 €	0,00 €

Observaciones:

A circular official stamp is visible, partially obscured by a blue ink signature. The signature is a stylized, cursive mark that appears to be a name or initials. The stamp itself contains some text, but it is mostly illegible due to the signature and the quality of the scan.

Listado del Apartado 9 MEMORIA. Patrimonio público del suelo

PGC	Descripción	Saldo inicial	Entradas	Aumentos	Salidas	Disminuciones	Saldo final
240	TERRENOS	0,00 €	0,00 €	0,00 €	0,00 €	0,00 €	0,00 €
241	CONSTRUCCIONES	0,00 €	0,00 €	0,00 €	0,00 €	0,00 €	0,00 €
242	APROVECHAMIENTOS URBANÍSTICOS	0,00 €	0,00 €	0,00 €	0,00 €	0,00 €	0,00 €
249	OTROS BIENES Y DERECHOS DEL PATRIMONIO P	0,00 €	0,00 €	0,00 €	0,00 €	0,00 €	0,00 €
Total		0,00 €	0,00 €	0,00 €	0,00 €	0,00 €	0,00 €

Observaciones:



Listado del Apartado 10 MEMORIA. Inversiones financieras

PGC	Descripción	Saldo inicial	Entradas	Aumentos	Salidas	Disminuciones	Saldo final
250	INVERSIONES FINANCIERAS PERMANENTES EN C	0,00 €	0,00 €	0,00 €	0,00 €	0,00 €	0,00 €
251	VALORES DE RENTA FIJA	0,00 €	0,00 €	0,00 €	0,00 €	0,00 €	0,00 €
252	CRÉDITOS A LARGO PLAZO	0,00 €	0,00 €	0,00 €	0,00 €	0,00 €	0,00 €
253	CRÉDITOS A L/P POR ENAJENACIÓN DE INMOVI	0,00 €	0,00 €	0,00 €	0,00 €	0,00 €	0,00 €
254	OPERACIONES DE INTERCAMBIO FINANCIERO	0,00 €	0,00 €	0,00 €	0,00 €	0,00 €	0,00 €
2540	DIFERENCIAS DEUDORAS OPER. INTERC. FINAN	0,00 €	0,00 €	0,00 €	0,00 €	0,00 €	0,00 €
256	INTERESES A L/P DE VALORES DE RENTA FIJA	0,00 €	0,00 €	0,00 €	0,00 €	0,00 €	0,00 €
257	INTERESES A L/P DE CRÉDITOS	0,00 €	0,00 €	0,00 €	0,00 €	0,00 €	0,00 €
259	DESEMBOLSOS PENDIENTES SOBRE ACCIONES	0,00 €	0,00 €	0,00 €	0,00 €	0,00 €	0,00 €
260	FIANZAS CONSTITUIDAS A L/P	0,00 €	0,00 €	0,00 €	0,00 €	0,00 €	0,00 €
265	DEPÓSITOS CONSTITUIDOS A L/P	0,00 €	0,00 €	0,00 €	0,00 €	0,00 €	0,00 €
Total		0,00 €	0,00 €	0,00 €	0,00 €	0,00 €	0,00 €

PGC	Descripción	Saldo inicial	Entradas	Aumentos	Salidas	Disminuciones	Saldo final
297	PROVISIÓN DEPRECIACIÓN VALORES NEGOC. A	0,00 €	0,00 €	0,00 €	0,00 €	0,00 €	0,00 €
298	PROVISION POR INSOLVENCIAS CRÉDITOS A L/	0,00 €	0,00 €	0,00 €	0,00 €	0,00 €	0,00 €
Total		0,00 €	0,00 €	0,00 €	0,00 €	0,00 €	0,00 €

PGC	Descripción	Saldo inicial	Entradas	Aumentos	Salidas	Disminuciones	Saldo final
540	INVERSIONES FINANCIERAS TEMPORALES EN CA	0,00 €	0,00 €	0,00 €	0,00 €	0,00 €	0,00 €
541	VALORES DE RENTA FIJA C C/P	0,00 €	0,00 €	0,00 €	0,00 €	0,00 €	0,00 €
542	CRÉDITOS A CORTO PLAZO	0,00 €	0,00 €	0,00 €	0,00 €	0,00 €	0,00 €
543	CRÉDITOS A C/P POR ENAJENACIÓN DE INMOV	0,00 €	0,00 €	0,00 €	0,00 €	0,00 €	0,00 €
544	OPERACIONES DE INTERCAMBIO FINANCIERO A	0,00 €	0,00 €	0,00 €	0,00 €	0,00 €	0,00 €
5440	DIFERENCIAS DEUDORAS C/P OPERAC. INTERCA	0,00 €	0,00 €	0,00 €	0,00 €	0,00 €	0,00 €
5445	INTERESES DEUDORES C/P EN OPERAC. INTERC	0,00 €	0,00 €	0,00 €	0,00 €	0,00 €	0,00 €
545	DIVIDENDO A COBRAR	0,00 €	0,00 €	0,00 €	0,00 €	0,00 €	0,00 €
546	INTERESES C/P VALORES DE RENTA FIJA	0,00 €	0,00 €	0,00 €	0,00 €	0,00 €	0,00 €
547	INTERESES A CORTO PLAZO DE CRÉDITOS	0,00 €	0,00 €	0,00 €	0,00 €	0,00 €	0,00 €
548	IMPOSICIONES A CORTO PLAZO	0,00 €	0,00 €	0,00 €	0,00 €	0,00 €	0,00 €
549	DESEMBOLSOS PENDIENTES S/ ACCIONES A COR	0,00 €	0,00 €	0,00 €	0,00 €	0,00 €	0,00 €
Total		0,00 €	0,00 €	0,00 €	0,00 €	0,00 €	0,00 €

PGC	Descripción	Saldo inicial	Entradas	Aumentos	Salidas	Disminuciones	Saldo final
597	PROVISION POR DEPRECIACIONES DE VALORES N	0,00 €	0,00 €	0,00 €	0,00 €	0,00 €	0,00 €
598	PROVISIÓN PARA INSOLVENCIAS DE CRÉDITOS	0,00 €	0,00 €	0,00 €	0,00 €	0,00 €	0,00 €
Total		0,00 €	0,00 €	0,00 €	0,00 €	0,00 €	0,00 €

Listado del Apartado 10 MEMORIA. Inversiones financieras

Préstamos singulares concedidos

Importe significativo: 0

Observaciones:



Listado del Apartado 11 MEMORIA. Existencias

PGC	Descripción	Saldo inicial	Entradas	Aumentos	Salidas	Disminuciones	Saldo final
30	EXISTENCIAS COMERCIALES	0,00 €	0,00 €	0,00 €	0,00 €	0,00 €	0,00 €
31	MATERIAS PRIMAS	0,00 €	0,00 €	0,00 €	0,00 €	0,00 €	0,00 €
32	OTROS APROVISIONAMIENTOS	0,00 €	0,00 €	0,00 €	0,00 €	0,00 €	0,00 €
33	PRODUCTOS EN CURSO	0,00 €	0,00 €	0,00 €	0,00 €	0,00 €	0,00 €
34	PRODUCTOS SEMITERMINADOS	0,00 €	0,00 €	0,00 €	0,00 €	0,00 €	0,00 €
35	PRODUCTOS TERMINADOS	0,00 €	0,00 €	0,00 €	0,00 €	0,00 €	0,00 €
36	SUBPRODUCTOS, RESIDUOS Y MATERIALES RECU	0,00 €	0,00 €	0,00 €	0,00 €	0,00 €	0,00 €
Total		0,00 €	0,00 €	0,00 €	0,00 €	0,00 €	0,00 €

PGC	Descripción	Saldo inicial	Entradas	Aumentos	Salidas	Disminuciones	Saldo final
39	PROVISION POR DEPRECIACION DE EXISTENCIA	0,00 €	0,00 €	0,00 €	0,00 €	0,00 €	0,00 €
Total		0,00 €	0,00 €	0,00 €	0,00 €	0,00 €	0,00 €

Observaciones:



Listado del Apartado 12 MEMORIA. Tesorería

PGC	Descripción	Saldo Inicial	Cobros	Pagos	Saldo Final
570	CAJA				
	0022CCC0002/// CAJA VALORES	0,00 €	2.655,00 €	0,00 €	2.655,00 €
570	CAJA	0,00 €	2.655,00 €	0,00 €	2.655,00 €
571	BANCOS E INSTITUCIONES DE CREDITO. CUENTA OPERATIVA				
	201201CCC2043/0112/85/0100000050 CAJAMURCIA	196.976,81 €	23.409.268,09 €	23.606.244,90 €	0,00 €
	202202CCC0182/5639/26/0201503305 B.B.V.A.	89.707,98 €	2.421.536,85 €	2.509.709,28 €	1.535,55 €
	203203CCC1004/8054/10/0200301052 BANCO DE CREDITO LOCAL	0,00 €	0,00 €	0,00 €	0,00 €
	204204CCC0487/0112/17/2007002768 CAJA MURCIA (NO USAR)	0,00 €	2.056,90 €	2.056,90 €	0,00 €
	3011CCC0487/0112/16/2080000050 BMN	0,00 €	876.876,88 €	12.609,93 €	864.266,95 €
571	BANCOS E INSTITUCIONES DE CREDITO. CUENTA OPERATIVA	286.684,79 €	26.709.738,72 €	26.130.621,01 €	865.802,50 €
5751	CUENTAS RESTRINGIDAS ANTICIPOS DE CAJA FIJA				
	R011CCC0487/0112/17/2007002768 ANTICIPO DE CAJA DE D. LUIS GONZALEZ	0,00 €	4.834,59 €	4.762,17 €	72,42 €
	R01364CCC0000/0000/00/0000000000 CTA PAGOS A JUSTIFICAR - ELEUTERIO RAMON	0,00 €	0,00 €	0,00 €	0,00 €
5751	CUENTAS RESTRINGIDAS ANTICIPOS DE CAJA FIJA	0,00 €	4.834,59 €	4.762,17 €	72,42 €
Total		286.684,79 €	26.717.228,31 €	26.135.383,18 €	868.529,92 €

Observaciones :



Listado del Apartado 13 MEMORIA. Fondos Propios

PGC	Descripción	Saldo inicial	Entradas	Aumentos	Salidas	Disminuciones	Saldo final
100	PATRIMONIO	1.002.244,56 €	0,00 €	0,00 €	0,00 €	0,00 €	1.002.244,56 €
101	PATRIMONIO EN ADSCRIPCION	0,00 €	0,00 €	0,00 €	0,00 €	0,00 €	0,00 €
103	PATRIMONIO EN CESION	0,00 €	0,00 €	0,00 €	0,00 €	0,00 €	0,00 €
107	PATRIMONIO ADSCRITO	0,00 €	0,00 €	0,00 €	0,00 €	0,00 €	0,00 €
108	PATRIMONIO CEDIDO	0,00 €	0,00 €	0,00 €	0,00 €	0,00 €	0,00 €
109	PATRIMONIO ENTREGADO AL USO GENERAL	0,00 €	0,00 €	0,00 €	0,00 €	0,00 €	0,00 €
111	RESERVAS DE REVALORIZACION	0,00 €	0,00 €	0,00 €	0,00 €	0,00 €	0,00 €
120	RESULTADOS DE EJERCICIOS ANTERIORES	-4.160.467,99 €	0,00 €	0,00 €	0,00 €	-4.493.905,61 €	333.437,62 €
129	RESULTADOS DEL EJERCICIO	0,00 €	0,00 €	0,00 €	0,00 €	0,00 €	-688.756,00 €
Total		-3.158.223,43 €	0,00 €	0,00 €	0,00 €	-4.493.905,61 €	646.926,18 €

Observaciones:



Listado de operaciones de crédito

CAPITALES (Moneda nacional)

Fecha 25/04/2013

Hora: 13.59.06

Página 1

Tipo de operaciones	Id. Deuda	Pendiente a 1 de Enero	Creaciones	Amort. / Disminuciones	Pendiente a 31 de Diciembre		
					Largo Plazo	Corto Plazo	Total

3

Deudas con

Operaciones de crédito

1 BBVA PRESTAMO	BBVA	2.342.113,51 €	0,00 €	2.342.113,51 €	0,00 €	0,00 €	0,00 €
-----------------	------	----------------	--------	----------------	--------	--------	--------

Movimientos del crédito	Fase	Orden	P/N/A	Fecha Aprobación	Imp. Amortizado
3271	O	0	P	12/03/2012	582.197,01 €
3271	O	1	N	12/03/2012	-582.197,01 €
3274	O	0	P	12/03/2012	583.096,57 €
3278	O	0	P	11/06/2012	584.714,91 €
3282	O	0	P	11/09/2012	586.599,54 €
3286	O	0	P	11/12/2012	587.702,49 €
Total Movimientos					2.342.113,51 €

Total créditos	2.342.113,51 €	0,00 €	2.342.113,51 €	0,00 €	0,00 €	0,00 €
----------------	----------------	--------	----------------	--------	--------	--------

6

Otras Deudas

Operaciones de crédito

2 REDTETRA	REDTETRA	0,00 €	264.794,11 €	0,00 €	176.529,41 €	88.264,70 €	264.794,11 €
------------	----------	--------	--------------	--------	--------------	-------------	--------------

Total créditos	0,00 €	264.794,11 €	0,00 €	176.529,41 €	88.264,70 €	264.794,11 €
----------------	--------	--------------	--------	--------------	-------------	--------------



Listado de operaciones de crédito

CAPITALES (Moneda nacional)

Fecha 25/04/2013

Hora: 13:59:06

Página 2

Tipo de operaciones	Id. Deuda	Pendiente a 1 de Enero	Creaciones	Amort. / Disminuciones	Pendiente a 31 de Diciembre		
					Largo Plazo	Corto Plazo	Total
Total		2.342.113,51 €	264.794,11 €	2.342.113,51 €	176.529,41 €	88.264,70 €	264.794,11 €



Listado de operaciones de crédito

INTERESES EXPLÍCITOS (Moneda nacional)

Tipo de operaciones	Id. Deuda	Deveng. y no Vencidos a 1 de Ene.		Dev. Ejercicio	Ven. Ejercicio	Rect. y Trasp	Devengados y no Vencidos a 31 de Dic.	
		Largo Plazo	Corto Plazo				Largo Plazo	Corto Plazo

3

Deudas con

Operaciones de crédito

1 BBVA PRESTAMO	BBVA	218.926,59 €	150.464,83 €	150.464,83 €	0,00 €	0,00 €	106.468,23 €	112.458,36 €
-----------------	------	--------------	--------------	--------------	--------	--------	--------------	--------------

Movimientos del crédito	Fase	Orden	P/N/A	Fecha Aprobación	Imp. Retribución
3271	O	0	P	12/03/2012	0,00 €
3271	O	1	N	12/03/2012	0,00 €
3274	O	0	P	12/03/2012	0,00 €
3278	O	0	P	11/06/2012	0,00 €
3282	O	0	P	11/09/2012	0,00 €
3286	O	0	P	11/12/2012	0,00 €
Total Movimientos					0,00 €

Total créditos	218.926,59 €	150.464,83 €	150.464,83 €	0,00 €	0,00 €	106.468,23 €	112.458,36 €
----------------	--------------	--------------	--------------	--------	--------	--------------	--------------

6

Otras Deudas

Operaciones de crédito

2 REDTETRA	REDTETRA	0,06 €	0,00 €	0,00 €	0,00 €	0,00 €	0,03 €	0,03 €
------------	----------	--------	--------	--------	--------	--------	--------	--------

Total créditos	0,06 €	0,00 €	0,00 €	0,00 €	0,00 €	0,03 €	0,03 €
----------------	--------	--------	--------	--------	--------	--------	--------

Listado de operaciones de crédito

Ejercicio 2012

INTERESES EXPLÍCITOS (Moneda nacional)

Fecha 25/04/2013

Hora: 13:59:06

Página 2

Tipo de operaciones	Id. Deuda	Deveng. y no Vencidos a 1 de Ene..		Dev. Ejercicio	Ven. Ejercicio	Rect. y Trasp	Devengados y no Vencidos a 31 de Dic.	
		Largo Plazo	Corto Plazo				Largo Plazo	Corto Plazo
Total		218.926,65 €	150.464,83 €	150.464,83 €	0,00 €	0,00 €	106.468,26 €	112.458,39 €



[Handwritten signature in blue ink]

Listado de operaciones de crédito

INTERESES IMPLÍCITOS (Moneda nacional)

Fecha 25/04/2013

Hora: 13:59:06

Página 1

Tipo de operaciones	Id. Deuda	Emisión		Reembolso		Bajas y Rectif.	Total Int. Implícitos	Dev. en ej. anteriores	Deveng. en el ejercicio	Pend. Dev. al 31 Dic.
		Fecha	Importe	Fecha	Importe					
Total			0,00 €		0,00 €	0,00 €	0,00 €	0,00 €	0,00 €	0,00 €



Listado de operaciones de crédito

CAPITALES (Moneda extranjera)

Fecha 25/04/2013

Hora 13:59:06

Página 1

Tipo de operaciones	Id. Deuda	Pendiente a 1 de Enero	Creaciones	Amort. / Disminuciones	Pendiente a 31 de Diciembre			Moneda
					Largo Plazo	Corto Plazo	Total	
Total		0,00 €	0,00 €	0,00 €	0,00 €	0,00 €	0,00 €	



[Handwritten signature]

Listado de operaciones de crédito

INTERESES EXPLÍCITOS (Moneda extranjera)

Fecha 25/04/2013

Hora: 13:59:06

Página 1

Tipo de operaciones	Id. Deuda	Deveng. y no Vencidos a 1 de Ene.		Dev. Ejercicio	Ven. Ejercicio	Rect. y Trasp	Devengados y no Vencidos a 31 de		Moneda
		Largo Plazo	Corto Plazo				Largo Plazo	Corto Plazo	
Total		0,00 €	0,00 €	0,00 €	0,00 €	0,00 €	0,00 €	0,00 €	



Listado de operaciones de crédito

INTERESES IMPLÍCITOS (Moneda extranjera)

Tipo de operaciones	Id. Deuda	Emisión		Reembolso		Bajas y Rectif.	Total Int. Implicitos	Dev. en ej. anteriores	Deveng. en el ejercicio	Pend. Dev. al 31 Dic.	Moned.
		Fecha	Importe	Fecha	Importe						
Total			0,00 €		0,00 €	0,00 €	0,00 €	0,00 €	0,00 €	0,00 €	



CONCEPTO	DESCRIPCIÓN	SALDO A 1 DE ENERO	MODIFICACIONES SALDO INICIAL	DEPÓSITOS ENTREGADOS EN EJERCICIO	TOTAL DEPÓSITOS ENTREGADOS	DEPÓSITOS CANCELADOS	DEPÓSITOS PDTES. DE DEVOLUCIÓN A 31 DE DICIEMBRE
- 70001	AVALES	6.101,33 €	0,00 €	0,00 €	6.101,33 €	0,00 €	6.101,33 €
	TOTAL	6.101,33 €	0,00 €	0,00 €	6.101,33 €	0,00 €	6.101,33 €



Listado del Apartado 14 MEMORIA. Información sobre el endeudamiento

Observaciones:

--



[Handwritten signature]

MEMORIA 15. ROE. Gestión de recursos administrados

Desarrollo del proceso de gestión de los recursos administrativos

31/12/2012

A150

Concepto / Ejercicio	Descripción	Saldos iniciales DR ptes. cobro	Derechos contratados	Derechos anulados	Derechos rec. netos	Bruta	Recaudación Devoluciones	Líquida	Bajas insolvencias / otras	Derechos pendientes cobro
Total General		0,00 €	0,00 €	0,00 €	0,00 €	0,00 €	0,00 €	0,00 €	0,00 €	0,00 €



MEMORIA 15. ROE. Devolución de ingresos

Desarrollo de las devoluciones de recursos de otros entes públicos

31/12/2012

Concepto / Ente	Descripción	Devoluciones reconocidas			Devoluciones efectuadas en el ejercicio	Pendientes de pago
		Saldos iniciales	Modificación saldo inicial	En el ejercicio		
Total General		0,00 €	0,00 €	0,00 €	0,00 €	0,00 €




MEMORIA 15. ROE. Obligaciones derivadas de la

Cuenta de las obligaciones derivadas de la gestión

31/12/2012

Concepto / Ente	Descripción	Pendientes de pago			Pagos realizados	Saldo pendiente de pago
		Saldos iniciales	Recaudación líquida	Reintegros		
Total General		0,00 €	0,00 €	0,00 €	0,00 €	0,00 €



MEMORIA 15. ROE. Cuentas corrientes con otros entes

Desarrollo de las cuentas corrientes con entes públicos

31/12/2012

Fecha: 25/04/2013
Hora: 14:00:11
Página: 1
A180

Concepto / Ente	Descripción	Cargo			Data			Saldo	
		Sal. ini. deudor	Pagos	Total cargo	Sal. ini. acreed.	Ingresos	Total data	Deudor	Acreedor
Total General		0,00 €	0,00 €	0,00 €	0,00 €	0,00 €	0,00 €	0,00 €	0,00 €



**Listado del Apartado 15 MEMORIA. Información de las operaciones para la administración de recursos por
cuenta de otros entes públicos**

Observaciones:



[Handwritten signature]

CONCEPTO	DECRIPCIÓN	SALDO A 1 DE ENERO	MODIFICACIONES SALDO INICIAL	CARGOS REALIZADOS EN EJERCICIO	TOTAL DEUDORES	ABONOS REALIZADOS EN EJERCICIO	DEUDORES PENDIENTES A 31 DE DICIEMBRE
- 10040	HACIENDA PUBLICA DEUDORA POR IVA	0,00 €	0,00 €	0,00 €	0,00 €	0,00 €	0,00 €
- 10042	DEUDORES POR I.V.A.	0,00 €	0,00 €	0,00 €	0,00 €	0,00 €	0,00 €
- 90002	HACIENDA PUBLICA IVA A COMPENSAR	0,00 €	0,00 €	0,00 €	0,00 €	0,00 €	0,00 €
TOTAL		0,00 €	0,00 €	0,00 €	0,00 €	0,00 €	0,00 €



CONCEPTO	DESCRIPCIÓN	SALDO A 1 DE ENERO	MODIFICACIONES SALDO INICIAL	ABONOS REALIZADOS EN EJERCICIO	TOTAL ACREEDORES	CARGOS REALIZADOS EN EJERCICIO	ACREEDORES PDTES. DE PAGO A 31 DE DICIEMBRE
- 20001	IRPF	451.468,52 €	0,00 €	3.434.941,41 €	3.886.409,93 €	3.641.990,01 €	244.419,92 €
- 20030	CUOTA DEL TRABAJADOR A LA SEGURIDAD SOCIA	57.853,64 €	0,00 €	703.569,15 €	761.422,79 €	702.761,90 €	58.660,89 €
- 20040	HACIENDA PUBLICA ACREEDORA POR IVA	0,00 €	0,00 €	0,00 €	0,00 €	0,00 €	0,00 €
- 20049	ACREEDORES POR IVA	0,00 €	0,00 €	0,00 €	0,00 €	0,00 €	0,00 €
- 20050	PLAN PENSIONES	0,00 €	0,00 €	113.181,12 €	113.181,12 €	113.181,12 €	0,00 €
- 20060	RETENCIONES JUDICIALES	27.822,87 €	0,00 €	23.663,17 €	51.486,04 €	23.748,33 €	27.737,71 €
- 20071	CUOTAS CENTRALES SINDICALES - UGT	260,00 €	0,00 €	2.942,40 €	3.202,40 €	2.973,60 €	228,80 €
- 20072	CUOTAS CENTRALES SINDICALES - CC.OO.	397,75 €	0,00 €	4.617,60 €	5.015,35 €	4.637,95 €	377,40 €
- 20073	CUOTAS CENTRALES SINDICALES - STERM	56,00 €	0,00 €	672,00 €	728,00 €	672,00 €	56,00 €
- 20074	CUOTAS CENTRALES SINDICALES - CSIF	261,00 €	0,00 €	4.365,00 €	4.626,00 €	4.248,00 €	378,00 €
- 20075	CUOTAS CENTRALES SINDICALES - SIME	7,50 €	0,00 €	52,50 €	60,00 €	60,00 €	0,00 €
- 20076	CUOTAS SINDICALES CGT	105,82 €	0,00 €	1.289,08 €	1.394,90 €	1.298,70 €	96,20 €
- 20080	FIANZAS A CORTO PLAZO	3.218,69 €	0,00 €	2.655,00 €	5.873,69 €	660,00 €	5.213,69 €
- 20200	OTROS ACREEDORES NO PRESUPUESTARIOS	0,00 €	0,00 €	1.077,59 €	1.077,59 €	1.077,59 €	0,00 €
- 20500	OTROS ACREEDORES NO PRESUPUESTARIOS	52.519,72 €	0,00 €	16.915,32 €	69.435,04 €	16.915,32 €	52.519,72 €
- 20501	DEVOLUCIONES DE PAGOS	0,00 €	0,00 €	508,82 €	508,82 €	508,82 €	0,00 €
- 20901	POLIZA DE CREDITO	0,00 €	0,00 €	0,00 €	0,00 €	0,00 €	0,00 €
- 20902	TITULO 636/2003: FCO. JAVIER PEREZ GOMEZ	530,00 €	0,00 €	0,00 €	530,00 €	0,00 €	530,00 €
- 20903	JUICIO 455/1995. D. ALFONSO ZARAGOZA VICENTE	196,32 €	0,00 €	0,00 €	196,32 €	0,00 €	196,32 €
- 20904	TITULO 135/2005. D. FCO. JAVIER PEREZ GOMEZ	1.153,43 €	0,00 €	0,00 €	1.153,43 €	0,00 €	1.153,43 €

CONCEPTO	DESCRIPCIÓN	SALDO A 1 DE ENERO	MODIFICACIONES SALDO INICIAL	ABONOS REALIZADOS EN EJERCICIO	TOTAL ACREEDORES	CARGOS REALIZADOS EN EJERCICIO	ACREEDORES PDTES. DE PAGO A 31 DE DICIEMBRE
- 20908	EMBARGO TGSS EXP-30061100502503 D. JOSE ANT. MARIN	0,00 €	0,00 €	110,49 €	110,49 €	110,49 €	0,00 €
- 20909	EXP. 24103097 D. JUAN SANCHEZ GIL GEST.TRIB.	523,52 €	0,00 €	93,37 €	616,89 €	616,89 €	0,00 €
	TOTAL	596.374,78 €	0,00 €	4.310.654,02 €	4.907.028,80 €	4.515.460,72 €	391.568,08 €

The image shows an official blue ink stamp of the Consorcio de Extinción de Incendios y Salvamento. To the right of the stamp is a handwritten signature in blue ink.

CONCEPTO	DESCRIPCIÓN	COBROS PDTES. DE APLICACIÓN A 1 DE ENERO	MODIFICACIONES SALDO INICIAL	COBROS REALIZADOS EN EJERCICIO	TOTAL COBROS PDTES APLICACIÓN	COBROS APLICADOS EN EJERCICIO	COBROS PDTES. DE APLICACIÓN A 31 DE DICIEMBRE
- 30001	INGRESOS EN CAJA PENDIENTES DE APLICACION	86.157,39 €	0,00 €	0,00 €	86.157,39 €	86.157,39 €	0,00 €
	TOTAL	86.157,39 €	0,00 €	0,00 €	86.157,39 €	86.157,39 €	0,00 €



CONCEPTO	DESCRIPCIÓN	PAGOS PDTES. DE APLICACIÓN A 1 DE ENERO	MODIFICACIONES SALDO INICIAL	PAGOS REALIZADOS EN EJERCICIO	TOTAL PAGOS PDTES. APLICACIÓN	PAGOS APLICADOS EN EJERCICIO	PAGOS PDTES. DE APLICACIÓN A 31 DE DICIEMBRE
- 40001	PAGOS PENDIENTES DE APLICACIÓN	4.493.905,61 €	0,00 €	234.551,37 €	4.728.456,98 €	4.726.697,42 €	1.759,56 €
	TOTAL	4.493.905,61 €	0,00 €	234.551,37 €	4.728.456,98 €	4.726.697,42 €	1.759,56 €



Listado del Apartado 16 MEMORIA. Información de las operaciones no presupuestarias de tesorería

Observaciones:

--



Listado del Apartado 17 MEMORIA. Ingresos y Gastos

Observaciones


A blue ink signature is written over a circular official stamp. The stamp contains a coat of arms and text around its perimeter. The signature is a stylized, cursive script.

CONCEPTO	DESCRIPCIÓN	SALDO A 1 DE ENERO	MODIFICACIONES SALDO INICIAL	DEPÓSITOS RECIBIDOS EN EJERCICIO	TOTAL DEPÓSITOS RECIBIDOS	DEPÓSITOS CANCELADOS	DEPÓSITOS PDTES. DE DEVOLUCIÓN A 31 DE DICIEMBRE
- 70001	AVALES	238.053,73 €	0,00 €	20.013,38 €	258.067,11 €	22.194,45 €	235.872,66 €
	TOTAL	238.053,73 €	0,00 €	20.013,38 €	258.067,11 €	22.194,45 €	235.872,66 €



Listado del Apartado 18 MEMORIA. Información sobre valores recibidos en depósito

Observaciones:

A handwritten signature in blue ink, appearing to read 'Juan S', is written over a faint, circular official stamp. The stamp contains text that is mostly illegible but seems to include 'CONSORCIO DE EXTINCION DE INCENDIOS Y SALVAMENTO'.

Listado del Apartado 19 MEMORIA. Cuadro de financiación

Observaciones:

--



[Handwritten signature]

CONSORCIO DE EXTINCION DE INCENDIOS Y SALVAMENTO

Ejercicio 2012

FONDOS APLICADOS	2012
1. Recursos aplicados en operaciones de gestión	26.748.945,78 €
a) Reducción de existencias de productos terminados y en tiempo de fabricación	
b) Aprovisionamientos	
c) Servicios exteriores	1.929.799,21 €
d) Tributos	
e) Gastos de personal y prestaciones sociales	24.310.382,18 €
f) Transferencias y subvenciones	57.096,15 €
g) Gastos financieros	16.842,23 €
h) Otras pérdidas de gestión corriente y gastos excepcionales	
i) Dotación provisiones de activos circulantes	434.826,01 €
2. Pagos pendientes de aplicación	-4.492.146,05 €
3. Gastos amortizables	
4. Adquisiciones y otras altas de inmovilizado	549.978,31 €
a) Inversiones destinadas al uso general	
b) Inversiones inmateriales	
c) Inversiones materiales	549.978,31 €
d) Inversiones gestionadas	
e) Patrimonio Público del Suelo	
f) Inversiones financieras	
5. Disminuciones directas de patrimonio	
a) En adscripción	
b) En cesión	
c) Entregado al uso general	
6. Cancelación o traspaso a corto plazo de deudas a largo plazo	
a) Empréstitos y otros pasivos	
b) Por préstamos recibidos	
c) Otros conceptos	
7. Provisiones para riesgos y gastos	
Total Aplicaciones	22.806.778,04 €
Exceso de orígenes sobre aplicaciones	4.336.211,51 €



Fecha: 25/04/2013

Hora: 14:01:23

Página: 1

FONDOS OBTENIDOS	2012
1. Recursos procedentes de operaciones de gestión	27.043.330,18 €
a) Ventas y prestaciones de servicios	
b) Aumento de existencias de productos terminados y en curso de fabricación	
c) Ingresos tributarios	2.605.812,96 €
d) Ingresos urbanísticos	
e) Transferencias y subvenciones	24.269.122,40 €
f) Ingresos financieros	
g) Otros ingresos de gestión corriente e ingresos excepcionales	168.394,82 €
h) Provisiones aplicadas de activos circulantes	
2. Cobros pendientes de aplicación	-86.157,39 €
3. Incrementos directos de patrimonio	
a) En adscripción	
b) En cesión	
4. Deudas a largo plazo	
a) Empréstitos y pasivos análogos	
b) Préstamos recibidos	
c) Otros conceptos	
5. Enajenaciones y otras bajas de inmovilizado	185.816,76 €
a) Inversiones destinadas al uso general	
b) Inversiones inmateriales	
c) Inversiones materiales	185.816,76 €
d) Patrimonio Público del Suelo	
e) Inversiones financieras	
6. Cancelación anticipada o traspaso a corto plazo de inmovilizados financieros	
Total Orígenes	27.142.989,55 €
Exceso de aplicaciones sobre orígenes	

CONSORCIO DE EXTINCION DE INCENDIOS Y SALVAMENTO

Ejercicio 2012

Fecha: 25/04/2013

Hora: 14:01:23

Página: 2

VARIACIÓN DE CAPITAL CIRCULANTE (Resumen)	2012	
	AUMENTOS	DISMINUCIONES
1. Existencias		
2. Deudores	1.811.826,98 €	
a) Presupuestarios	1.811.826,98 €	
b) No presupuestarios		
c) Por administración de recursos de otros entes		
d) Variación de provisiones		
3. Acreedores	1.727.528,62 €	1.584.928,69 €
a) Presupuestarios	1.727.528,62 €	
b) No presupuestarios		1.584.928,69 €
c) Por administración de recursos de otros entes		
4. Inversiones financieras temporales		
5. Empréstitos y otras deudas a corto plazo		2.335.641,67 €
a) Empréstitos y otras emisiones		
b) Préstamos recibidos y otros conceptos		2.335.641,67 €
6. Otras cuentas no bancarias	772,80 €	
7. Tesorería	581.845,13 €	
a) Caja	2.655,00 €	
b) Bancos e instituciones de crédito	579.190,13 €	
8. Ajustes por periodificación		
Total	666.916,29 €	-3.920.570,36 €
Variación del capital circulante	4.587.486,65 €	



EJERCICIO CORRIENTE
PRESUPUESTO DE GASTOS
MODIFICACIONES DE CRÉDITO.

Ejercicio 2012

Fecha: 25/04/2013
Hora: 14:26:47
Página: 1

APLICACIÓN PRESUPUESTARIA	CRÉDITOS EXTRAORDINARIOS	SUPLEMENTOS DE CRÉDITO	AMPLIACIONES DE CRÉDITO	TRANSFERENCIAS DE CRÉDITO	POSITIVAS	NEGATIVAS	INCORPORACIONES DE REMANENTES DE CRÉDITO	CRÉDITOS GENERADOS POR INGRESOS	BAJAS POR ANULACIÓN	AJUSTES POR PRÓRROGA	TOTAL MODIFICACIONES
---------------------------	--------------------------	------------------------	-------------------------	---------------------------	-----------	-----------	--	---------------------------------	---------------------	----------------------	----------------------

TOTAL GENERAL			
2012-135-151	GAST. PERS. INCENTIV. AL RENDIMIENTO GRATIFICACIONES	1.198.895,87 €	1.198.895,87 €
2012-135-212	REPAR. MANT. CONS. DE INFRAESTRUCTURA Y BIENES NATUR.	1.947,00 €	1.947,00 €
2012-135-214	REPAR. MANTEN. CONSERVAC. DE MATERIAL DE TRANSPORTE	1.210,70 €	1.210,70 €
2012-135-221	GAST. BIENES CORRIENTES Y SERVICIOS EN SUMINISTROS	4.808,10 €	4.808,10 €
2012-135-226	GAST. BIENES CORRIENT. Y SERVIC. EN GASTOS DIVERSOS	27.111,78 €	27.111,78 €
2012-135-227	G. B. CORR. Y SERV. EN TRAB. REALIZADOS OTRAS EMPRESAS	76.324,83 €	76.324,83 €
2012-135-22708	SERVICIOS DE RECAUDACIÓN A FAVOR DE LA ENTIDAD		
2012-135-46201	TRANSF. F. CORR. A UN T. DE MORATALLA		
2012-135-48902	A AGRUPACIÓN CULTURAL DEPORTIVA BOMBEROS		
2012-135-48903	JUNTA DE PERSONAL		
2012-135-601	OTRAS INVERSIONES NUEVAS EN INFRAESTRUCTURA	4.631,50 €	4.631,50 €
2012-135-609	OTRAS INVERSIONES NUEVAS INFRAESTRUCTURAS Y BIENES	7.098,00 €	7.098,00 €
2012-135-62200	EDIFICIOS Y OTRAS CONSTRUCCIONES	285.110,00 €	285.110,00 €
2012-135-62300	MAQUINARIA, INSTALACIONES Y UTILAJE	322.934,36 €	322.934,36 €
2012-135-62400	MATERIAL DE TRANSPORTE	26.148,30 €	26.148,30 €
		680.999,74 €	680.999,74 €
		1.347.980,85 €	1.347.980,85 €

**EJERCICIO CORRIENTE
PRESUPUESTO DE GASTOS
REMANENTES DE CRÉDITO**

**E120**

PARTIDA PRESUPUESTARIA	DESCRIPCIÓN	REMANENTES COMPROMETIDOS		REMANENTES NO COMPROMETIDOS	
		INCORPORABLES	NO INCORPORABLES	INCORPORABLES	NO INCORPORABLES
Orgánico: Funcional: 135 SERVICIO DE EXTINCIÓN DE INCENDIOS					
-135-100	GERENTE (ALTA DIRECCION)	0,00 €	0,00 €	2.893,07 €	0,00 €
Artículo: 10 ÓRGANOS DE GOBIERNO Y PERSONAL DIRECTIVO		0,00 €	0,00 €	2.893,07 €	0,00 €
-135-120	RETRIBUCIONES BASICAS	0,00 €	0,00 €	557.760,07 €	0,00 €
-135-121	GAST.PERS.FUNCIONAR.RETRIBUCIONES COMPLEME	0,00 €	0,00 €	500.985,83 €	0,00 €
Artículo: 12 PERSONAL FUNCIONARIO		0,00 €	0,00 €	1.058.745,90 €	0,00 €
-135-130	GASTOS DE PERSONAL LABORAL FIJO	0,00 €	0,00 €	919,77 €	0,00 €
-135-131	GASTOS DE PERSONAL LABORAL EVENTUAL	0,00 €	0,00 €	3.799,33 €	0,00 €
Artículo: 13 PERSONAL LABORAL		0,00 €	0,00 €	4.719,10 €	0,00 €
-135-150	GAST.PERS.INCENTIVOS AL RENDIMIENTO PRODUCTI	0,00 €	0,00 €	43.612,12 €	0,00 €
-135-151	GAST.PERS.INCENTIV.AL RENDIMIENTO GRATIFICACI	0,00 €	0,00 €	331.118,81 €	0,00 €
Artículo: 15 INCENTIVOS AL RENDIMIENTO		0,00 €	0,00 €	374.730,93 €	0,00 €
-135-160	GASTOS PERSONAL CUOTAS SOCIALES A CARGO EM	0,00 €	0,00 €	0,00 €	0,00 €
-135-16000	SEGURIDAD SOCIAL	0,00 €	0,00 €	51.610,24 €	0,00 €
-135-161	GAST.PERS.PRESTACIONES SOCIALES A CARGO EMP	0,00 €	0,00 €	0,00 €	0,00 €
-135-162	GAST.SOCIALES DE FUNCIONAR.Y PERSONAL NO LA	0,00 €	0,00 €	0,00 €	0,00 €
-135-16205	SEGUROS	0,00 €	0,00 €	8.859,18 €	0,00 €
-135-16209	OTROS GASTOS SOCIALES	0,00 €	0,00 €	33.428,61 €	0,00 €
Artículo: 16 CUOTAS, PRESTACIONES Y GASTOS SOCIALES A CARGO DEL EMPLEADOR		0,00 €	0,00 €	93.898,03 €	0,00 €
Capítulo: 1 GASTOS DE PERSONAL		0,00 €	0,00 €	1.534.987,03 €	0,00 €
-135-202	ARRENDAMIENTOS DE EDIFICIOS Y OTRAS CONSTR	15.900,00 €	0,00 €	0,00 €	0,00 €
-135-203	ARRENDAMIENT. DE MAQUINARIA,INSTALACIONES UT	0,00 €	0,00 €	2.000,00 €	0,00 €
-135-204	ARRENDAMIENTOS DE MATERIAL DE TRANSPORTE	0,00 €	0,00 €	-64,22 €	0,00 €
-135-205	ARRENDAMIENTOS DE MOBILIARIO Y ENSERES	0,00 €	0,00 €	300,51 €	0,00 €
-135-208	ARRENDAMIENTOS DE OTRO INMOBILIZADO MATERIA	0,00 €	0,00 €	500,00 €	0,00 €
-135-209	ARRENDAMIENTOS DE OTRO INMOVILIZADO MATERIA	0,00 €	0,00 €	0,00 €	0,00 €
Artículo: 20 ARRENDAMIENTOS Y CÁNONES		15.900,00 €	0,00 €	2.736,29 €	0,00 €
-135-210	REPAR.MANT.CONS.DE INFRAESTRUCTURA Y BIENES	0,00 €	0,00 €	600,01 €	0,00 €
-135-212	REPAR.MANT.CONS.DE INFRAESTRUCTURA Y BIENES	5.135,24 €	0,00 €	80.512,21 €	0,00 €
-135-213	REP.MANT.CONS.DE MAQUINARIA INSTALACIONES UT	0,10 €	0,00 €	-29.154,51 €	0,00 €
-135-214	REPAR.MANTEN.CONSERVAC.DE MATERIAL DE TRAN	4.983,27 €	0,00 €	-11.853,33 €	0,00 €
-135-215	REPAR.MANTEN.CONSERVACION DE MOBILIARIO Y E	0,00 €	0,00 €	108,22 €	0,00 €
-135-216	REP.MANT.CONS.EQUIPAM.PARA PROCESOS DE INF	0,00 €	0,00 €	-220,14 €	0,00 €
-135-219	REPAR.MANTEN.CONSERVACION DE MOBILIARIO Y E	0,00 €	0,00 €	100,00 €	0,00 €
Artículo: 21 REPARACIONES, MANTENIMIENTO Y CONSERVACIÓN		10.118,61 €	0,00 €	40.092,46 €	0,00 €

**EJERCICIO CORRIENTE
PRESUPUESTO DE GASTOS
REMANENTES DE CRÉDITO**

**E120**

PARTIDA PRESUPUESTARIA	DESCRIPCIÓN	REMANENTES COMPROMETIDOS		REMANENTES NO COMPROMETIDOS	
		INCORPORABLES	NO INCORPORABLES	INCORPORABLES	NO INCORPORABLES
-135-220	GAST.BIENES CORRIEN.Y SERV.EN MATERIAL DE OFI	0,00 €	0,00 €	-1.730,12 €	0,00 €
-135-221	GAST.BIENES CORRIENTES Y SERVICIOS EN SUMINI	3.132,91 €	0,00 €	150.586,87 €	0,00 €
-135-222	GAST.BIENES CORRIENTES Y SERVICIOS EN SUMINI	0,00 €	0,00 €	7.716,98 €	0,00 €
-135-223	GAST.BIENES CORRIENTES Y SERVICIOS EN SUMINI	0,00 €	0,00 €	100,00 €	0,00 €
-135-224	GAST.BIENES CORRIEN.Y SERVIC. EN PRIMAS DE S	0,00 €	0,00 €	5.070,19 €	0,00 €
-135-225	GASTOS BIENES CORRIENTES Y SERVICIOS EN TRIB	0,00 €	0,00 €	100,00 €	0,00 €
-135-226	GAST.BIENES CORRIENT.Y SERVIC.EN GASTOS DIVE	0,00 €	0,00 €	-410,82 €	0,00 €
-135-227	G.B.CORR.Y SERV.EN TRAB.REALIZADOS OTRAS EMP	2.630,14 €	0,00 €	150.983,87 €	0,00 €
-135-22708	SERVICIOS DE RECAUDACIÓN A FAVOR DE LA ENTID	0,00 €	0,00 €	-85.478,50 €	0,00 €
Artículo: 22 MATERIAL, SUMINISTROS Y OTROS		5.763,05 €	0,00 €	226.938,47 €	0,00 €
-135-230	G.INDEMNIZACIONES POR RAZON DEL SERVICIO DIE	0,00 €	0,00 €	974,06 €	0,00 €
-135-231	G.INDEMNIZAC.POR RAZON DEL SERVICIO DE LOCO	0,00 €	0,00 €	2.433,42 €	0,00 €
-135-233	GAST.OTRAS INDEMNIZACIONES POR RAZON DEL SER	0,00 €	0,00 €	3.000,00 €	0,00 €
Artículo: 23 INDEMNIZACIONES POR RAZONES DEL SERVICIO		0,00 €	0,00 €	6.407,48 €	0,00 €
Capítulo: 2 GASTOS CORRIENTES EN BIENES Y SERVICIOS		31.781,66 €	0,00 €	276.174,70 €	0,00 €
-135-310	GASTOS FINANCIEROS DE PRESTAMOS INTERIOR IN	0,00 €	0,00 €	84.727,31 €	0,00 €
-135-311	G.FIN.DE PRESTAM.INTER.FORMALIZ.MODIFICAC.Y	0,00 €	0,00 €	3,56 €	0,00 €
Artículo: 31 DE PRÉSTAMOS Y OTRAS OPERACIONES FINANCIERAS EN EUROS		0,00 €	0,00 €	84.730,87 €	0,00 €
-135-352	G.FINAN.DEPOSIT.FIANZ.Y OTROS INTERESES DE D	0,00 €	0,00 €	6,01 €	0,00 €
-135-359	OTROS GASTOS FINANC.DE DEPOSITOS FIANZAS Y O	0,00 €	0,00 €	6,01 €	0,00 €
Artículo: 35 INTERESES DE DEMORA Y OTROS GASTOS FINANCIEROS		0,00 €	0,00 €	12,02 €	0,00 €
Capítulo: 3 GASTOS FINANCIEROS		0,00 €	0,00 €	84.742,89 €	0,00 €
-135-46201	TRANSF.CORRI.AYUNTAMIENTO DE MORATALLA	0,00 €	0,00 €	0,00 €	0,00 €
Artículo: 46 A ENTIDADES LOCALES		0,00 €	0,00 €	0,00 €	0,00 €
-135-48902	A AGRUPACIÓN CULTURAL DEPORTIVA BOMBEROS	0,00 €	0,00 €	0,00 €	0,00 €
-135-48903	JUNTA DE PERSONAL	0,00 €	0,00 €	0,00 €	0,00 €
Artículo: 48 A FAMILIAS E INSTITUCIONES SIN FINES DE LUCRO		0,00 €	0,00 €	0,00 €	0,00 €
Capítulo: 4 TRANSFERENCIAS CORRIENTES		0,00 €	0,00 €	0,00 €	0,00 €
-135-601	OTRAS INVERSIONES NUEVAS EN INFRAESTRUCTUR	0,00 €	0,00 €	0,00 €	0,00 €
-135-609	OTRAS INVERSIONES NUEVAS INFRAESTRUCTURAS Y	0,00 €	0,00 €	254.758,84 €	0,00 €
Artículo: 60 INVERSIÓN NUEVA INFRAESTRUCTURA Y BIENES USO GENERAL		0,00 €	0,00 €	254.758,84 €	0,00 €
-135-62200	EDIFICIOS Y OTRAS CONSTRUCCIONES	285.110,00 €	0,00 €	50.000,00 €	0,00 €
-135-62300	MAQUINARIA, INSTALACIONES Y UTILLAJE	34.102,39 €	0,00 €	212.840,91 €	0,00 €
-135-62400	MATERIAL DE TRANSPORTE	7.148,58 €	0,00 €	-40.519,94 €	0,00 €
-135-62500	MOBILIARIO Y ENSERES	0,00 €	0,00 €	46.965,80 €	0,00 €

**EJERCICIO CORRIENTE
PRESUPUESTO DE GASTOS
REMANENTES DE CRÉDITO**

**E120**

PARTIDA PRESUPUESTARIA	DESCRIPCIÓN	REMANENTES COMPROMETIDOS		REMANENTES NO COMPROMETIDOS	
		INCORPORABLES	NO INCORPORABLES	INCORPORABLES	NO INCORPORABLES
-135-62600	EQUIPOS PARA PROCESOS DE INFORMACIÓN Y COM	326,70 €	0,00 €	43.961,78 €	0,00 €
Artículo: 62 INVERSIÓN NUEVA ASOCIADA AL FUNCIONAMIENTO OPERATIVO DE LOS SERVICIOS		326.687,67 €	0,00 €	313.248,55 €	0,00 €
-135-64000	GASTOS EN APLICACIONES INFORMÁTICAS	0,00 €	0,00 €	50.000,00 €	0,00 €
Artículo: 64 GASTOS EN INVERSIONES DE CARÁCTER INMATERIAL		0,00 €	0,00 €	50.000,00 €	0,00 €
Capítulo: 6 INVERSIONES REALES		326.687,67 €	0,00 €	618.007,39 €	0,00 €
-135-830	ACT.FIN.CONC.PRESTAM.FUERA SECT.PUBLA CORTO	0,00 €	0,00 €	6.010,12 €	0,00 €
Artículo: 83 CONCESIÓN DE PRÉSTAMOS FUERA DEL SECTOR PÚBLICO		0,00 €	0,00 €	6.010,12 €	0,00 €
Capítulo: 8 ACTIVOS FINANCIEROS		0,00 €	0,00 €	6.010,12 €	0,00 €
-135-912	AMORTIZ.PREST.CORTO PLAZO ENTES FUERA SECT.P	0,00 €	0,00 €	0,00 €	0,00 €
-135-913	AMORTIZACIÓN DE PRÉSTAMOS A LARGO PLAZO DE E	0,00 €	0,00 €	0,00 €	0,00 €
Artículo: 91 AMORTIZACIÓN DE PRÉSTAMOS Y DE OPERACIONES EN EUROS		0,00 €	0,00 €	0,00 €	0,00 €
Capítulo: 9 PASIVOS FINANCIEROS		0,00 €	0,00 €	0,00 €	0,00 €
Total Orgánico y Funcional: -135		358.469,33 €	0,00 €	2.519.922,13 €	0,00 €
TOTAL		358.469,33 €	0,00 €	2.519.922,13 €	0,00 €

EJERCICIO CORRIENTE PRESUPUESTO DE GASTOS

Ejercicio 2012

Fecha: 25/04/2013

Hora 14:27:11

Página: 1

CÓDIGO PROYECTO / DENOMINACIÓN	AÑO DE INICIO	DURACIÓN	GASTO PREVISTO	GASTO COMPROMETIDO	OBLIGACIONES RECONOCIDAS		GASTO PENDIENTE DE REALIZAR
					A 1 DE ENERO	EN EL EJERCICIO	TOTAL
TOTAL			0,00 €	0,00 €	0,00 €	0,00 €	0,00 €

EJERCICIO CORRIENTE
PRESUPUESTO DE GASTOS
ACREEDORES POR OPERACIONES PENDIENTES DE APLICAR.



DESCRIPCIÓN	APLICACIÓN PRESUPUESTARIA	IMPORTE	IMPORTE PAGADO
9496-0-P-ADO-HORAS EXTRAS 2010		1.622.729,99 €	0,00 €
APLICACIÓN PRESUPUESTARIA	1-2011--130-151-GAST.PERS.INCENTIV.AL RENDIMIENTO GRATIFICACIONES	1.622.729,99 €	0,00 €
10013-0-P-ADO-HORAS EXTRAS 2011		3.411.706,52 €	0,00 €
APLICACIÓN PRESUPUESTARIA	1-2011--130-151-GAST.PERS.INCENTIV.AL RENDIMIENTO GRATIFICACIONES	3.411.706,52 €	0,00 €
10014-0-P-ADO-ATRASOS ACUERDO MARCO		2.142.224,25 €	0,00 €
APLICACIÓN PRESUPUESTARIA	1----	2.142.224,25 €	0,00 €
		7.176.660,76 €	0,00 €



Ejercicio 2012

APLICACIÓN PRESUPUESTARIA	DESCRIPCIÓN	ANULACIÓN DE LIQUIDACIONES	APLAZAMIENTO Y FRACCIONAMIENTO	DEVOLUCIÓN DE INGRESOS	TOTAL DERECHOS ANULADOS
2012 - - 305	EXTINCIÓN DE INCENDIOS	0,00 €	0,00 €	0,00 €	0,00 €
2012 - - 309	OTRAS TASAS POR PRESTACIÓN DE SERVICIOS	0,00 €	0,00 €	0,00 €	0,00 €
2012 - - 351	PARA EL ESTABLECIMIENTO O AMPLICACIÓN DE	0,00 €	0,00 €	0,00 €	0,00 €
2012 - - 361	CONTR.ESPECIALES ESTABLECIM.O AMPLIACION	0,00 €	0,00 €	0,00 €	0,00 €
2012 - - 399	OTROS INGRESOS DIVERSOS	0,00 €	0,00 €	0,00 €	0,00 €
2012 - - 39902	5% RECARGO AYUNTAMIENTOS	0,00 €	0,00 €	0,00 €	0,00 €
2012 - - 45001	TRANSF.CORR.DE LA ADMINISTRACION GRAL. D	0,00 €	0,00 €	0,00 €	0,00 €
2012 - - 45002	TRANS.CORR.COM.AUTO.APORT.EXTRAOR.ABONO	0,00 €	0,00 €	0,00 €	0,00 €
2012 - - 45501	DE LA ADMINISTRACIÓN GRAL. DE LA COMUNID	14.232.078,00 €	0,00 €	0,00 €	14.232.078,00 €
2012 - - 45502	TRANS.CORR.COM.AUTO.AGRUP.VOLUN. Y CONV.	0,00 €	0,00 €	0,00 €	0,00 €
2012 - - 46201	AYUNTAMIENTO DE ABANILLA	0,00 €	0,00 €	0,00 €	0,00 €
2012 - - 46202	AYUNTAMIENTO DE ABARAN	0,00 €	0,00 €	0,00 €	0,00 €
2012 - - 46203	AYUNTAMIENTO DE AGUILAS	0,00 €	0,00 €	0,00 €	0,00 €
2012 - - 46204	AYUNTAMIENTO DE ALBUDEITE	0,00 €	0,00 €	0,00 €	0,00 €
2012 - - 46205	AYUNTAMIENTO DE ALCANTARILLA	0,00 €	0,00 €	0,00 €	0,00 €
2012 - - 46206	AYUNTAMIENTO DE ALEDO	0,00 €	0,00 €	0,00 €	0,00 €



Ejercicio 2012

APLICACIÓN PRESUPUESTARIA	DESCRIPCIÓN	ANULACIÓN DE LIQUIDACIONES	APLAZAMIENTO Y FRACCIONAMIENTO	DEVOLUCIÓN DE INGRESOS	TOTAL DERECHOS ANULADOS
2012 - - 46207	AYUNTAMIENTO DE ALGUAZAS	0,00 €	0,00 €	0,00 €	0,00 €
2012 - - 46208	AYUNTAMIENTO DE ALHAMA DE MURCIA	0,00 €	0,00 €	0,00 €	0,00 €
2012 - - 46209	AYUNTAMIENTO DE ARCHENA	0,00 €	0,00 €	0,00 €	0,00 €
2012 - - 46210	AYUNTAMIENTO DE BENIEL	0,00 €	0,00 €	0,00 €	0,00 €
2012 - - 46211	AYUNTAMIENTO DE BLANCA	0,00 €	0,00 €	0,00 €	0,00 €
2012 - - 46212	AYUNTAMIENTO DE BULLAS	0,00 €	0,00 €	0,00 €	0,00 €
2012 - - 46213	AYUNTAMIENTO DE CALASPARRA	0,00 €	0,00 €	0,00 €	0,00 €
2012 - - 46214	AYUNTAMIENTO DE CAMPOS DEL RIO	0,00 €	0,00 €	0,00 €	0,00 €
2012 - - 46215	AYUNTAMIENTO DE CARAVACA	0,00 €	0,00 €	0,00 €	0,00 €
2012 - - 46216	AYUNTAMIENTO DE CEHEGIN	0,00 €	0,00 €	0,00 €	0,00 €
2012 - - 46217	AYUNTAMIENTO DE CEUTI	0,00 €	0,00 €	0,00 €	0,00 €
2012 - - 46218	AYUNTAMIENTO DE CIEZA	0,00 €	0,00 €	0,00 €	0,00 €
2012 - - 46219	AYUNTAMIENTO DE FORTUNA	0,00 €	0,00 €	0,00 €	0,00 €
2012 - - 46220	AYUNTAMIENTO DE FUENTE ALAMO	0,00 €	0,00 €	0,00 €	0,00 €
2012 - - 46221	AYUNTAMIENTO DE JUMILLA	0,00 €	0,00 €	0,00 €	0,00 €
2012 - - 46222	AYUNTAMIENTO DE LIBRILLA	0,00 €	0,00 €	0,00 €	0,00 €

CONSORCIO DE EXTINCION DE INCENDIOS Y SALVAMENTO

Ejercicio 2012

EJERCICIO CORRIENTE
PRESUPUESTO DE INGRESOS
PROCESO DE GESTIÓN: DERECHOS ANULADOS



25/04/2013
14:27:21

APLICACIÓN PRESUPUESTARIA	DESCRIPCIÓN	ANULACIÓN DE LIQUIDACIONES	APLAZAMIENTO Y FRACCIONAMIENTO	DEVOLUCIÓN DE INGRESOS	TOTAL DERECHOS ANULADOS
2012 - - 46223	AYUNTAMIENTO DE LORCA	0,00 €	0,00 €	0,00 €	0,00 €
2012 - - 46224	AYUNTAMIENTO DE LORQUI	0,00 €	0,00 €	0,00 €	0,00 €
2012 - - 46225	AYUNTAMIENTO DE LOS ALCAZARES	0,00 €	0,00 €	0,00 €	0,00 €
2012 - - 46226	AYUNTAMIENTO DE MAZARRÓN	0,00 €	0,00 €	0,00 €	0,00 €
2012 - - 46227	AYUNTAMIENTO DE MOLINA DE SEGURA	0,00 €	0,00 €	0,00 €	0,00 €
2012 - - 46228	AYUNTAMIENTO DE MORATALLA	0,00 €	0,00 €	0,00 €	0,00 €
2012 - - 46229	AYUNTAMIENTO DE MULA	0,00 €	0,00 €	0,00 €	0,00 €
2012 - - 46230	AYUNTAMIENTO DE OJOS	0,00 €	0,00 €	0,00 €	0,00 €
2012 - - 46231	AYUNTAMIENTO DE PLIEGO	0,00 €	0,00 €	0,00 €	0,00 €
2012 - - 46232	AYUNTAMIENTO DE PUERTO LUMBRERAS	0,00 €	0,00 €	0,00 €	0,00 €
2012 - - 46233	AYUNTAMIENTO DE RICOTE	0,00 €	0,00 €	0,00 €	0,00 €
2012 - - 46234	AYUNTAMIENTO DE SAN JAVIER	0,00 €	0,00 €	0,00 €	0,00 €
2012 - - 46235	AYUNTAMIENTO DE SAN PEDRO DEL PINATAR	0,00 €	0,00 €	0,00 €	0,00 €
2012 - - 46236	AYUNTAMIENTO DE SANTOMERA	0,00 €	0,00 €	0,00 €	0,00 €
2012 - - 46237	AYUNTAMIENTO DE LAS TORRES DE COTILLAS	0,00 €	0,00 €	0,00 €	0,00 €
2012 - - 46238	AYUNTAMIENTO DE TOTANA	0,00 €	0,00 €	0,00 €	0,00 €

CONSORCIO DE EXTINCION DE INCENDIOS Y SALVAMENTO

EJERCICIO CORRIENTE
PRESUPUESTO DE INGRESOS
PROCESO DE GESTIÓN: DERECHOS ANULADOS



Fecha: 25/04/2013

Hora: 14:27:21

Página: 4

Ejercicio 2012

APLICACIÓN PRESUPUESTARIA	DESCRIPCIÓN	ANULACIÓN DE LIQUIDACIONES	APLAZAMIENTO Y FRACCIONAMIENTO	DEVOLUCIÓN DE INGRESOS	TOTAL DERECHOS ANULADOS
2012 - - 46239	AYUNTAMIENTO DE ULEA	0,00 €	0,00 €	0,00 €	0,00 €
2012 - - 46240	AYUNTAMIENTO DE LA UNIÓN	0,00 €	0,00 €	0,00 €	0,00 €
2012 - - 46241	AYUNTAMIENTO DE VILLANUEVA	0,00 €	0,00 €	0,00 €	0,00 €
2012 - - 46242	AYUNTAMIENTO DE YECLA	0,00 €	0,00 €	0,00 €	0,00 €
2012 - - 46243	AYUNTAMIENTO DE TORRE PACHECO	0,00 €	0,00 €	0,00 €	0,00 €
2012 - - 520	INTERESES DE DEPOSITOS	0,00 €	0,00 €	0,00 €	0,00 €
2012 - - 591	OTROS INGRESOS PATRIMONIALES	0,00 €	0,00 €	0,00 €	0,00 €
2012 - - 599	OTROS INGRESOS PATRIMONIALES	0,00 €	0,00 €	0,00 €	0,00 €
2012 - - 755	TRANSF.DE ADMINISTR.GRAL.DE LA COMUNIDAD	0,00 €	0,00 €	0,00 €	0,00 €
2012 - - 830	REINT.PREST.CONCED.FUERA SECTOR PUBLA C	0,00 €	0,00 €	0,00 €	0,00 €
2012 - - 87001	INCORPORACION REMANENTES	0,00 €	0,00 €	0,00 €	0,00 €
2012 - - 910	PRÉSTAMOS RECIBIDOS A CORTO PLAZO DE ENT	0,00 €	0,00 €	0,00 €	0,00 €
2012 - - 940	DEPÓSITOS RECIBIDOS	0,00 €	0,00 €	0,00 €	0,00 €

CONSORCIO DE EXTINCION DE INCENDIOS Y SALVAMENTO

Ejercicio 2012

EJERCICIO CORRIENTE
PRESUPUESTO DE INGRESOS
PROCESO DE GESTIÓN: DERECHOS ANULADOS

Fecha: 25/04/2013
Hora: 14:27:21
Página: 5

APLICACIÓN PRESUPUESTARIA	DESCRIPCIÓN	ANULACIÓN DE LIQUIDACIONES	APLAZAMIENTO Y FRACCIONAMIENTO	DEVOLUCION DE INGRESOS	TOTAL DERECHOS ANULADOS
TOTAL:		14.232.078,00 €	0,00 €	0,00 €	14.232.078,00 €



CONSORCIO DE EXTINCION DE INCENDIOS Y SALVAMENTO

Ejercicio 2012

EJERCICIO CORRIENTE
PRESUPUESTO DE INGRESOS

PROCESO DE GESTIÓN: DERECHOS CANCELADOS



Fecha: 25/04/2013
Hora: 14:27:34
Página: 1

APLICACIÓN PRESUPUESTARIA	DESCRIPCIÓN	COBROS EN ESPECIE	BAJAS POR INSOLVENCIA Y OTRAS CAUSAS	TOTAL DERECHOS CANCELADOS
2012 - - 309	OTRAS TASAS POR PRESTACIÓN DE SERVICIOS	0,00€	0,00 €	0,00 €
2012 - - 351	PARA EL ESTABLECIMIENTO O AMPLIACIÓN DE	0,00€	0,00 €	0,00 €
2012 - - 399	OTROS INGRESOS DIVERSOS	0,00€	0,00 €	0,00 €
2012 - - 39902	5% RECARGO AYUNTAMIENTOS	0,00€	0,00 €	0,00 €
2012 - - 45501	DE LA ADMINISTRACIÓN GRAL. DE LA COMUNID	0,00€	0,00 €	0,00 €
2012 - - 46201	AYUNTAMIENTO DE ABANILLA	0,00€	0,00 €	0,00 €
2012 - - 46202	AYUNTAMIENTO DE ABARAN	0,00€	0,00 €	0,00 €
2012 - - 46203	AYUNTAMIENTO DE AGUILAS	0,00€	0,00 €	0,00 €
2012 - - 46204	AYUNTAMIENTO DE ALBUDETE	0,00€	0,00 €	0,00 €
2012 - - 46205	AYUNTAMIENTO DE ALCANTARILLA	0,00€	0,00 €	0,00 €
2012 - - 46206	AYUNTAMIENTO DE ALEDO	0,00€	0,00 €	0,00 €
2012 - - 46207	AYUNTAMIENTO DE ALGUAZAS	0,00€	0,00 €	0,00 €
2012 - - 46208	AYUNTAMIENTO DE ALHAMA DE MURCIA	0,00€	0,00 €	0,00 €
2012 - - 46209	AYUNTAMIENTO DE ARCHENA	0,00€	0,00 €	0,00 €
2012 - - 46210	AYUNTAMIENTO DE BENIEL	0,00€	0,00 €	0,00 €
2012 - - 46211	AYUNTAMIENTO DE BLANCA	0,00€	0,00 €	0,00 €
2012 - - 46212	AYUNTAMIENTO DE BULLAS	0,00€	0,00 €	0,00 €
2012 - - 46213	AYUNTAMIENTO DE CALASPARRA	0,00€	0,00 €	0,00 €
2012 - - 46214	AYUNTAMIENTO DE CAMPOS DEL RIO	0,00€	0,00 €	0,00 €
2012 - - 46215	AYUNTAMIENTO DE CARAVACA	0,00€	0,00 €	0,00 €
2012 - - 46216	AYUNTAMIENTO DE CEHEGIN	0,00€	0,00 €	0,00 €
2012 - - 46217	AYUNTAMIENTO DE CEUTI	0,00€	0,00 €	0,00 €
2012 - - 46218	AYUNTAMIENTO DE CIEZA	0,00€	0,00 €	0,00 €
2012 - - 46219	AYUNTAMIENTO DE FORTUNA	0,00€	0,00 €	0,00 €
2012 - - 46220	AYUNTAMIENTO DE FUENTE ALAMO	0,00€	0,00 €	0,00 €
2012 - - 46221	AYUNTAMIENTO DE JUMILLA	0,00€	0,00 €	0,00 €
2012 - - 46222	AYUNTAMIENTO DE LIBRILLA	0,00€	0,00 €	0,00 €
2012 - - 46223	AYUNTAMIENTO DE LORCA	0,00€	0,00 €	0,00 €
2012 - - 46224	AYUNTAMIENTO DE LORQUI	0,00€	0,00 €	0,00 €



Ejercicio 2012

APLICACIÓN PRESUPUESTARIA	DESCRIPCIÓN	COBROS EN ESPECIE	BAJAS POR INSOLVENCIA Y OTRAS CAUSAS	TOTAL DERECHOS CANCELADOS
2012 - - 46225	AYUNTAMIENTO DE LOS ALCAZARES	0,00€	0,00 €	0,00 €
2012 - - 46226	AYUNTAMIENTO DE MAZARRÓN	0,00€	0,00 €	0,00 €
2012 - - 46227	AYUNTAMIENTO DE MOLINA DE SEGURA	0,00€	0,00 €	0,00 €
2012 - - 46228	AYUNTAMIENTO DE MORATALLA	0,00€	0,00 €	0,00 €
2012 - - 46229	AYUNTAMIENTO DE MULA	0,00€	0,00 €	0,00 €
2012 - - 46230	AYUNTAMIENTO DE OJOS	0,00€	0,00 €	0,00 €
2012 - - 46231	AYUNTAMIENTO DE PLIEGO	0,00€	0,00 €	0,00 €
2012 - - 46232	AYUNTAMIENTO DE PUERTO LUMBRERAS	0,00€	0,00 €	0,00 €
2012 - - 46233	AYUNTAMIENTO DE RICOTE	0,00€	0,00 €	0,00 €
2012 - - 46234	AYUNTAMIENTO DE SAN JAVIER	0,00€	0,00 €	0,00 €
2012 - - 46235	AYUNTAMIENTO DE SAN PEDRO DEL PINATAR	0,00€	0,00 €	0,00 €
2012 - - 46236	AYUNTAMIENTO DE SANTOMERA	0,00€	0,00 €	0,00 €
2012 - - 46237	AYUNTAMIENTO DE LAS TORRES DE COTILLAS	0,00€	0,00 €	0,00 €
2012 - - 46238	AYUNTAMIENTO DE TOTANA	0,00€	0,00 €	0,00 €
2012 - - 46239	AYUNTAMIENTO DE ULEA	0,00€	0,00 €	0,00 €
2012 - - 46240	AYUNTAMIENTO DE LA UNIÓN	0,00€	0,00 €	0,00 €
2012 - - 46241	AYUNTAMIENTO DE VILLANUEVA	0,00€	0,00 €	0,00 €
2012 - - 46242	AYUNTAMIENTO DE YECLA	0,00€	0,00 €	0,00 €
2012 - - 46243	AYUNTAMIENTO DE TORRE PACHECO	0,00€	0,00 €	0,00 €
2012 - - 755	TRANSF.DE ADMINISTR.GRAL.DE LA COMUNIDAD	0,00€	0,00 €	0,00 €
TOTAL:		0,00€	0,00 €	0,00 €



Ejercicio 2012

APLICACIÓN PRESUPUESTARIA	DESCRIPCIÓN	RECUADACIÓN TOTAL	DEVOLUCIONES DE INGRESO	RECUADACIÓN NETA
2012 - - 309	OTRAS TASAS POR PRESTACIÓN DE SERVICIOS	5.812,96 €	0,00 €	5.812,96 €
2012 - - 351	PARA EL ESTABLECIMIENTO O AMPLICACIÓN DE	2.600.000,00 €	0,00 €	2.600.000,00 €
2012 - - 399	OTROS INGRESOS DIVERSOS	89.597,78 €	0,00 €	89.597,78 €
2012 - - 39902	5% RECARGO AYUNTAMIENTOS	78.797,04 €	0,00 €	78.797,04 €
2012 - - 45501	DE LA ADMINISTRACIÓN GRAL. DE LA COMUNID	8.950.000,00 €	0,00 €	8.950.000,00 €
2012 - - 46201	AYUNTAMIENTO DE ABANILLA	0,00 €	0,00 €	0,00 €
2012 - - 46202	AYUNTAMIENTO DE ABARAN	71.446,61 €	0,00 €	71.446,61 €
2012 - - 46203	AYUNTAMIENTO DE AGUILAS	391.129,46 €	0,00 €	391.129,46 €
2012 - - 46204	AYUNTAMIENTO DE ALBUDEITE	7.130,77 €	0,00 €	7.130,77 €
2012 - - 46205	AYUNTAMIENTO DE ALCANTARILLA	12.480,00 €	0,00 €	12.480,00 €
2012 - - 46206	AYUNTAMIENTO DE ALEDO	0,00 €	0,00 €	0,00 €
2012 - - 46207	AYUNTAMIENTO DE ALGUAZAS	0,00 €	0,00 €	0,00 €
2012 - - 46208	AYUNTAMIENTO DE ALHAMA DE MURCIA	115.394,41 €	0,00 €	115.394,41 €
2012 - - 46209	AYUNTAMIENTO DE ARCHENA	97.838,04 €	0,00 €	97.838,04 €
2012 - - 46210	AYUNTAMIENTO DE BENIEL	12.480,00 €	0,00 €	12.480,00 €
2012 - - 46211	AYUNTAMIENTO DE BLANCA	61.203,97 €	0,00 €	61.203,97 €



Ejercicio 2012

APLICACIÓN PRESUPUESTARIA	DESCRIPCIÓN	RECUADACIÓN TOTAL	DEVOLUCIONES DE INGRESO	RECUADACIÓN NETA
2012 - - 46212	AYUNTAMIENTO DE BULLAS	122.567,91 €	0,00 €	122.567,91 €
2012 - - 46213	AYUNTAMIENTO DE CALASPARRA	12.480,00 €	0,00 €	12.480,00 €
2012 - - 46214	AYUNTAMIENTO DE CAMPOS DEL RIO	10.709,76 €	0,00 €	10.709,76 €
2012 - - 46215	AYUNTAMIENTO DE CARAVACA	258.743,01 €	0,00 €	258.743,01 €
2012 - - 46216	AYUNTAMIENTO DE CEHEGIN	27.480,00 €	0,00 €	27.480,00 €
2012 - - 46217	AYUNTAMIENTO DE CEUTI	32.962,00 €	0,00 €	32.962,00 €
2012 - - 46218	AYUNTAMIENTO DE CIEZA	532.012,79 €	0,00 €	532.012,79 €
2012 - - 46219	AYUNTAMIENTO DE FORTUNA	75.164,01 €	0,00 €	75.164,01 €
2012 - - 46220	AYUNTAMIENTO DE FUENTE ALAMO	69.739,42 €	0,00 €	69.739,42 €
2012 - - 46221	AYUNTAMIENTO DE JUMILLA	323.322,49 €	0,00 €	323.322,49 €
2012 - - 46222	AYUNTAMIENTO DE LIBRILLA	31.107,85 €	0,00 €	31.107,85 €
2012 - - 46223	AYUNTAMIENTO DE LORCA	934.104,48 €	0,00 €	934.104,48 €
2012 - - 46224	AYUNTAMIENTO DE LORQUI	75.808,73 €	0,00 €	75.808,73 €
2012 - - 46225	AYUNTAMIENTO DE LOS ALCAZARES	275.409,95 €	0,00 €	275.409,95 €
2012 - - 46226	AYUNTAMIENTO DE MAZARRÓN	335.688,77 €	0,00 €	335.688,77 €
2012 - - 46227	AYUNTAMIENTO DE MOLINA DE SEGURA	844.065,17 €	0,00 €	844.065,17 €



APLICACIÓN PRESUPUESTARIA	DESCRIPCIÓN	REGUADACIÓN TOTAL	DEVOLUCIONES DE INGRESO	REGUADACIÓN NETA
---------------------------	-------------	-------------------	-------------------------	------------------

2012 - - - 46228	AYUNTAMIENTO DE MORATALLA	0,00 €	0,00 €	0,00 €
2012 - - - 46229	AYUNTAMIENTO DE MULA	0,00 €	0,00 €	0,00 €
2012 - - - 46230	AYUNTAMIENTO DE OJOS	0,00 €	0,00 €	0,00 €
2012 - - - 46231	AYUNTAMIENTO DE PLIEGO	0,00 €	0,00 €	0,00 €
2012 - - - 46232	AYUNTAMIENTO DE PUERTO LUMBRERAS	123.706,90 €	0,00 €	123.706,90 €
2012 - - - 46233	AYUNTAMIENTO DE RICOTE	0,00 €	0,00 €	0,00 €
2012 - - - 46234	AYUNTAMIENTO DE SAN JAVIER	423.602,42 €	0,00 €	423.602,42 €
2012 - - - 46235	AYUNTAMIENTO DE SAN PEDRO DEL PINATAR	12.480,00 €	0,00 €	12.480,00 €
2012 - - - 46236	AYUNTAMIENTO DE SANTOMERA	131.776,32 €	0,00 €	131.776,32 €
2012 - - - 46237	AYUNTAMIENTO DE LAS TORRES DE COTILLAS	192.457,09 €	0,00 €	192.457,09 €
2012 - - - 46238	AYUNTAMIENTO DE TOTANA	0,00 €	0,00 €	0,00 €
2012 - - - 46239	AYUNTAMIENTO DE ULEA	9.653,73 €	0,00 €	9.653,73 €
2012 - - - 46240	AYUNTAMIENTO DE LA UNIÓN	21.380,00 €	0,00 €	21.380,00 €
2012 - - - 46241	AYUNTAMIENTO DE VILLANUEVA	0,00 €	0,00 €	0,00 €
2012 - - - 46242	AYUNTAMIENTO DE YECLA	546.656,14 €	0,00 €	546.656,14 €
2012 - - - 46243	AYUNTAMIENTO DE TORRE PACHECO	117.911,71 €	0,00 €	117.911,71 €

CONSORCIO DE EXTINCION DE INCENDIOS Y SALVAMENTO

EJERCICIO CORRIENTE
PRESUPUESTO DE INGRESOS
PROCESO DE GESTIÓN: RECAUDACIÓN NETA



Fecha: 25/04/2013

Hora: 14:27:48

Página: 4

Ejercicio 2012

APLICACIÓN PRESUPUESTARIA	DESCRIPCIÓN	RECUADACIÓN TOTAL	DEVOLUCIONES DE INGRESO	RECUDACIÓN NETA
2012 - - 755	TRANSF.DE ADMINISTR.GRAL.DE LA COMUNIDAD	2.442.049,07 €	0,00 €	2.442.049,07 €
TOTAL:		20.476.350,76 €	0,00 €	20.476.350,76 €

CONSORCIO DE EXTINCION DE INCENDIOS Y SALVAMENTO

EJERCICIO CORRIENTE
PRESUPUESTO DE INGRESOS
DEVOLUCIONES DE INGRESOS



Fecha: 25/04/2013

Hora: 14:27:59

Página: 1

Ejercicio 2012

APLICACIÓN PRESUPUESTARIA	DESCRIPCIÓN	PENDIENTES DE PAGO A 1 DE ENERO	MODIFICACIONES AL SALDO INICIAL Y ANULACIONES	RECONOCIDAS EN EL EJERCICIO	TOTAL DEVOLUCIONES RECONOCIDAS	PRESCRIPCIONES	PAGADAS EN EL EJERCICIO	PENDIENTES DE PAGO A 31 DE DICIEMBRE
2012 - - 305	EXTINCIÓN DE INCENDIOS	0,00 €	0,00 €	0,00 €	0,00 €	0,00€	0,00 €	0,00 €
2012 - - 309	OTRAS TASAS POR PRESTACIÓN DE SERVICIOS	0,00 €	0,00 €	0,00 €	0,00 €	0,00€	0,00 €	0,00 €
2012 - - 351	PARA EL ESTABLECIMIENTO O AMPLICACIÓN DE	0,00 €	0,00 €	0,00 €	0,00 €	0,00€	0,00 €	0,00 €
2012 - - 361	CONTR.ESPECIALES ESTABLECIM.O AMPLIACION	0,00 €	0,00 €	0,00 €	0,00 €	0,00€	0,00 €	0,00 €
2012 - - 399	OTROS INGRESOS DIVERSOS	0,00 €	0,00 €	0,00 €	0,00 €	0,00€	0,00 €	0,00 €
2012 - - 39902	5% RECARGO AYUNTAMIENTOS	0,00 €	0,00 €	0,00 €	0,00 €	0,00€	0,00 €	0,00 €
2012 - - 45001	TRANSF.CORR.DE LA ADMINISTRACION GRAL. D	0,00 €	0,00 €	0,00 €	0,00 €	0,00€	0,00 €	0,00 €
2012 - - 45002	TRANS.CORR.COM.AUTO.APORT.EXTRAOR.ABONO SERVICIOS	0,00 €	0,00 €	0,00 €	0,00 €	0,00€	0,00 €	0,00 €
2012 - - 45501	DE LA ADMINISTRACIÓN GRAL. DE LA COMUNID	0,00 €	0,00 €	0,00 €	0,00 €	0,00€	0,00 €	0,00 €
2012 - - 45502	TRANS.CORR.COM.AUTO.AGRUP.VOLUN. Y CONV.	0,00 €	0,00 €	0,00 €	0,00 €	0,00€	0,00 €	0,00 €
2012 - - 46201	AYUNTAMIENTO DE ABANILLA	0,00 €	0,00 €	0,00 €	0,00 €	0,00€	0,00 €	0,00 €
2012 - - 46202	AYUNTAMIENTO DE ABARAN	0,00 €	0,00 €	0,00 €	0,00 €	0,00€	0,00 €	0,00 €
2012 - - 46203	AYUNTAMIENTO DE AGUILAS	0,00 €	0,00 €	0,00 €	0,00 €	0,00€	0,00 €	0,00 €
2012 - - 46204	AYUNTAMIENTO DE ALBUDEITE	0,00 €	0,00 €	0,00 €	0,00 €	0,00€	0,00 €	0,00 €
2012 - - 46205	AYUNTAMIENTO DE ALCANTARILLA	0,00 €	0,00 €	0,00 €	0,00 €	0,00€	0,00 €	0,00 €
2012 - - 46206	AYUNTAMIENTO DE ALEDO	0,00 €	0,00 €	0,00 €	0,00 €	0,00€	0,00 €	0,00 €

CONSORCIO DE EXTINCION DE INCENDIOS Y SALVAMENTO

EJERCICIO CORRIENTE
PRESUPUESTO DE INGRESOS
DEVOLUCIONES DE INGRESOS



Fecha: 25/04/2013
Hora: 14:27:59
Página: 2

Ejercicio 2012

APLICACIÓN PRESUPUESTARIA	DESCRIPCIÓN	PENDIENTES DE PAGO A 1 DE ENERO	MODIFICACIONES AL SALDO INICIAL Y ANULACIONES	RECONOCIDAS EN EL EJERCICIO	DEVOLUCIONES RECONOCIDAS	TOTAL PRESCRIPCIONES	PAGADAS EN EL EJERCICIO	PENDIENTES DE PAGO A 31 DE DICIEMBRE
2012 - - 46207	AYUNTAMIENTO DE ALGUAZAS	0,00 €	0,00 €	0,00 €	0,00 €	0,00€	0,00 €	0,00 €
2012 - - 46208	AYUNTAMIENTO DE ALHAMA DE MURCIA	0,00 €	0,00 €	0,00 €	0,00 €	0,00€	0,00 €	0,00 €
2012 - - 46209	AYUNTAMIENTO DE ARCHENA	0,00 €	0,00 €	0,00 €	0,00 €	0,00€	0,00 €	0,00 €
2012 - - 46210	AYUNTAMIENTO DE BENIEL	0,00 €	0,00 €	0,00 €	0,00 €	0,00€	0,00 €	0,00 €
2012 - - 46211	AYUNTAMIENTO DE BLANCA	0,00 €	0,00 €	0,00 €	0,00 €	0,00€	0,00 €	0,00 €
2012 - - 46212	AYUNTAMIENTO DE BULLAS	0,00 €	0,00 €	0,00 €	0,00 €	0,00€	0,00 €	0,00 €
2012 - - 46213	AYUNTAMIENTO DE CALASPARRA	0,00 €	0,00 €	0,00 €	0,00 €	0,00€	0,00 €	0,00 €
2012 - - 46214	AYUNTAMIENTO DE CAMPOS DEL RIO	0,00 €	0,00 €	0,00 €	0,00 €	0,00€	0,00 €	0,00 €
2012 - - 46215	AYUNTAMIENTO DE CARAVACA	0,00 €	0,00 €	0,00 €	0,00 €	0,00€	0,00 €	0,00 €
2012 - - 46216	AYUNTAMIENTO DE CEHEGIN	0,00 €	0,00 €	0,00 €	0,00 €	0,00€	0,00 €	0,00 €
2012 - - 46217	AYUNTAMIENTO DE CEUTI	0,00 €	0,00 €	0,00 €	0,00 €	0,00€	0,00 €	0,00 €
2012 - - 46218	AYUNTAMIENTO DE CIEZA	0,00 €	0,00 €	0,00 €	0,00 €	0,00€	0,00 €	0,00 €
2012 - - 46219	AYUNTAMIENTO DE FORTUNA	0,00 €	0,00 €	0,00 €	0,00 €	0,00€	0,00 €	0,00 €
2012 - - 46220	AYUNTAMIENTO DE FUENTE ALAMO	0,00 €	0,00 €	0,00 €	0,00 €	0,00€	0,00 €	0,00 €
2012 - - 46221	AYUNTAMIENTO DE JUMILLA	0,00 €	0,00 €	0,00 €	0,00 €	0,00€	0,00 €	0,00 €
2012 - - 46222	AYUNTAMIENTO DE LIBRILLA	0,00 €	0,00 €	0,00 €	0,00 €	0,00€	0,00 €	0,00 €

CONSORCIO DE EXTINCION DE INCENDIOS Y SALVAMENTO

EJERCICIO CORRIENTE
PRESUPUESTO DE INGRESOS
DEVOLUCIONES DE INGRESOS



Fecha: 25/04/2013

Hora: 14:27:59

Página: 3

Ejercicio 2012

APLICACIÓN PRESUPUESTARIA	DESCRIPCIÓN	PENDIENTES DE PAGO A 1 DE ENERO	MODIFICACIONES AL SALDO INICIAL Y ANULACIONES	RECONOCIDAS EN EL EJERCICIO	DEVOLUCIONES RECONOCIDAS	PRESCRIPCIONES	PAGADAS EN EL EJERCICIO	PENDIENTES DE PAGO A 31 DE DICIEMBRE
2012 - - 46223	AYUNTAMIENTO DE LORCA	0,00 €	0,00 €	0,00 €	0,00 €	0,00€	0,00 €	0,00 €
2012 - - 46224	AYUNTAMIENTO DE LORQUI	0,00 €	0,00 €	0,00 €	0,00 €	0,00€	0,00 €	0,00 €
2012 - - 46225	AYUNTAMIENTO DE LOS ALCAZARES	0,00 €	0,00 €	0,00 €	0,00 €	0,00€	0,00 €	0,00 €
2012 - - 46226	AYUNTAMIENTO DE MAZARRÓN	0,00 €	0,00 €	0,00 €	0,00 €	0,00€	0,00 €	0,00 €
2012 - - 46227	AYUNTAMIENTO DE MOLINA DE SEGURA	0,00 €	0,00 €	0,00 €	0,00 €	0,00€	0,00 €	0,00 €
2012 - - 46228	AYUNTAMIENTO DE MORATALLA	0,00 €	0,00 €	0,00 €	0,00 €	0,00€	0,00 €	0,00 €
2012 - - 46229	AYUNTAMIENTO DE MULA	0,00 €	0,00 €	0,00 €	0,00 €	0,00€	0,00 €	0,00 €
2012 - - 46230	AYUNTAMIENTO DE OJOS	0,00 €	0,00 €	0,00 €	0,00 €	0,00€	0,00 €	0,00 €
2012 - - 46231	AYUNTAMIENTO DE PLIEGO	0,00 €	0,00 €	0,00 €	0,00 €	0,00€	0,00 €	0,00 €
2012 - - 46232	AYUNTAMIENTO DE PUERTO LUMBRERAS	0,00 €	0,00 €	0,00 €	0,00 €	0,00€	0,00 €	0,00 €
2012 - - 46233	AYUNTAMIENTO DE RICOTE	0,00 €	0,00 €	0,00 €	0,00 €	0,00€	0,00 €	0,00 €
2012 - - 46234	AYUNTAMIENTO DE SAN JAVIER	0,00 €	0,00 €	0,00 €	0,00 €	0,00€	0,00 €	0,00 €
2012 - - 46235	AYUNTAMIENTO DE SAN PEDRO DEL PINATAR	0,00 €	0,00 €	0,00 €	0,00 €	0,00€	0,00 €	0,00 €
2012 - - 46236	AYUNTAMIENTO DE SANTOMERA	0,00 €	0,00 €	0,00 €	0,00 €	0,00€	0,00 €	0,00 €
2012 - - 46237	AYUNTAMIENTO DE LAS TORRES DE COTILLAS	0,00 €	0,00 €	0,00 €	0,00 €	0,00€	0,00 €	0,00 €
2012 - - 46238	AYUNTAMIENTO DE TOTANA	0,00 €	0,00 €	0,00 €	0,00 €	0,00€	0,00 €	0,00 €

CONSORCIO DE EXTINCION DE INCENDIOS Y SALVAMENTO

EJERCICIO CORRIENTE
PRESUPUESTO DE INGRESOS
DEVOLUCIONES DE INGRESOS



Fecha: 25/04/2013

Hora: 14:27:59

Página: 4

Ejercicio 2012

APLICACIÓN PRESUPUESTARIA	DESCRIPCIÓN	PENDIENTES DE PAGO A 1 DE ENERO	MODIFICACIONES AL SALDO INICIAL Y ANULACIONES	RECONOCIDAS EN EL EJERCICIO	TOTAL DEVOLUCIONES RECONOCIDAS	PRESCRIPCIONES	PAGADAS EN EL EJERCICIO	PENDIENTES DE PAGO A 31 DE DICIEMBRE
2012 - - 46239	AYUNTAMIENTO DE ULEA	0,00 €	0,00 €	0,00 €	0,00 €	0,00€	0,00 €	0,00 €
2012 - - 46240	AYUNTAMIENTO DE LA UNIÓN	0,00 €	0,00 €	0,00 €	0,00 €	0,00€	0,00 €	0,00 €
2012 - - 46241	AYUNTAMIENTO DE VILLANUEVA	0,00 €	0,00 €	0,00 €	0,00 €	0,00€	0,00 €	0,00 €
2012 - - 46242	AYUNTAMIENTO DE YECLA	0,00 €	0,00 €	0,00 €	0,00 €	0,00€	0,00 €	0,00 €
2012 - - 46243	AYUNTAMIENTO DE TORRE PACHECO	0,00 €	0,00 €	0,00 €	0,00 €	0,00€	0,00 €	0,00 €
2012 - - 520	INTERESES DE DEPOSITOS	0,00 €	0,00 €	0,00 €	0,00 €	0,00€	0,00 €	0,00 €
2012 - - 591	OTROS INGRESOS PATRIMONIALES	0,00 €	0,00 €	0,00 €	0,00 €	0,00€	0,00 €	0,00 €
2012 - - 599	OTROS INGRESOS PATRIMONIALES	0,00 €	0,00 €	0,00 €	0,00 €	0,00€	0,00 €	0,00 €
2012 - - 755	TRANSF.DE ADMINISTR.GRAL.DE LA COMUNIDAD	0,00 €	0,00 €	0,00 €	0,00 €	0,00€	0,00 €	0,00 €
2012 - - 830	REINT.PREST.CONCED.FUERA SECTOR PUBLICO	0,00 €	0,00 €	0,00 €	0,00 €	0,00€	0,00 €	0,00 €
2012 - - 87001	INCORPORACION REMANENTES	0,00 €	0,00 €	0,00 €	0,00 €	0,00€	0,00 €	0,00 €
2012 - - 910	PRÉSTAMOS RECIBIDOS A CORTO PLAZO DE ENT	0,00 €	0,00 €	0,00 €	0,00 €	0,00€	0,00 €	0,00 €
2012 - - 940	DEPÓSITOS RECIBIDOS	0,00 €	0,00 €	0,00 €	0,00 €	0,00€	0,00 €	0,00 €

CONSORCIO DE EXTINCION DE INCENDIOS Y SALVAMENTO

EJERCICIO CORRIENTE
PRESUPUESTO DE INGRESOS
DEVOLUCIONES DE INGRESOS

Ejercicio 2012



Fecha: 25/04/2013
Hora: 14.27.59
Página: 5

APLICACIÓN PRESUPUESTARIA	DESCRIPCIÓN	PENDIENTES DE PAGO A 1 DE ENERO	MODIFICACIONES AL SALDO INICIAL Y ANULACIONES	RECONOCIDAS EN EL EJERCICIO	TOTAL DEVOLUCIONES RECONOCIDAS	PRESCRIPCIONES	PAGADAS EN EL EJERCICIO	PENDIENTES DE PAGO A 31 DE DICIEMBRE
Total:		0,00 €	0,00 €	0,00 €	0,00 €	0,00€	0,00 €	0,00 €

CONSORCIO DE EXTINCION DE INCENDIOS Y SALVAMENTO

EJERCICIO CORRIENTE
PRESUPUESTO DE GASTOS
COMPROMISOS DE INGRESOS



Fecha: 25/04/2013

Hora: 14:28:08

Página: 1

Ejercicio 2012

APLICACIÓN PRESUPUESTARIA	DESCRIPCIÓN	COMPROMISOS CONCERTADOS			COMPROMISOS REALIZADOS	COMPROMISOS PENDIENTES DE REALIZAR A 31 DE DICIEMBRE
		INCORPORADOS DE PTOS. CERRADOS	EN EL EJERCICIO	TOTAL		
2012 - - 305	EXTINCIÓN DE INCENDIOS	0,00 €	0,00 €	0,00 €	0,00 €	0,00 €
2012 - - 309	OTRAS TASAS POR PRESTACIÓN DE SERVICIOS	0,00 €	0,00 €	0,00 €	0,00 €	0,00 €
2012 - - 351	PARA EL ESTABLECIMIENTO O AMPLICACIÓN DE	0,00 €	0,00 €	0,00 €	0,00 €	0,00 €
2012 - - 361	CONTR.ESPECIALES ESTABLECIM.O AMPLIACION	0,00 €	0,00 €	0,00 €	0,00 €	0,00 €
2012 - - 399	OTROS INGRESOS DIVERSOS	0,00 €	0,00 €	0,00 €	0,00 €	0,00 €
2012 - - 39902	5% RECARGO AYUNTAMIENTOS	0,00 €	0,00 €	0,00 €	0,00 €	0,00 €
2012 - - 45001	TRANSF.CORR.DE LA ADMINISTRACION GRAL. D	0,00 €	0,00 €	0,00 €	0,00 €	0,00 €
2012 - - 45002	TRANS.CORR.COM.AUTO.APORT.EXTRAOR.ABONO	0,00 €	0,00 €	0,00 €	0,00 €	0,00 €
2012 - - 45501	DE LA ADMINISTRACIÓN GRAL. DE LA COMUNID	0,00 €	0,00 €	0,00 €	0,00 €	0,00 €
2012 - - 45502	TRANS.CORR.COM.AUTO.AGRUP.VOLUN. Y CONV.	0,00 €	0,00 €	0,00 €	0,00 €	0,00 €
2012 - - 46201	AYUNTAMIENTO DE ABANILLA	0,00 €	0,00 €	0,00 €	0,00 €	0,00 €
2012 - - 46202	AYUNTAMIENTO DE ABARAN	0,00 €	0,00 €	0,00 €	0,00 €	0,00 €
2012 - - 46203	AYUNTAMIENTO DE AGUILAS	0,00 €	0,00 €	0,00 €	0,00 €	0,00 €
2012 - - 46204	AYUNTAMIENTO DE ALBUDEITE	0,00 €	0,00 €	0,00 €	0,00 €	0,00 €
2012 - - 46205	AYUNTAMIENTO DE ALCANTARILLA	0,00 €	0,00 €	0,00 €	0,00 €	0,00 €
2012 - - 46206	AYUNTAMIENTO DE ALEDO	0,00 €	0,00 €	0,00 €	0,00 €	0,00 €

CONSORCIO DE EXTINCION DE INCENDIOS Y SALVAMENTO

Ejercicio 2012

EJERCICIO CORRIENTE
PRESUPUESTO DE GASTOS
COMPROMISOS DE INGRESOS



Fecha: 25/04/2013
Hora: 14.28.08
Página: 2

APLICACIÓN PRESUPUESTARIA	DESCRIPCIÓN	COMPROMISOS CONCERTADOS			COMPROMISOS REALIZADOS	COMPROMISOS PENDIENTES DE REALIZAR A 31 DE DICIEMBRE
		INCORPORADOS DE PTO. CERRADOS	EN EL EJERCICIO	TOTAL		
2012 - - 46207	AYUNTAMIENTO DE ALGUAZAS	0,00 €	0,00 €	0,00 €	0,00 €	0,00 €
2012 - - 46208	AYUNTAMIENTO DE ALHAMA DE MURCIA	0,00 €	0,00 €	0,00 €	0,00 €	0,00 €
2012 - - 46209	AYUNTAMIENTO DE ARCHENA	0,00 €	0,00 €	0,00 €	0,00 €	0,00 €
2012 - - 46210	AYUNTAMIENTO DE BENIEL	0,00 €	0,00 €	0,00 €	0,00 €	0,00 €
2012 - - 46211	AYUNTAMIENTO DE BLANCA	0,00 €	0,00 €	0,00 €	0,00 €	0,00 €
2012 - - 46212	AYUNTAMIENTO DE BULLAS	0,00 €	0,00 €	0,00 €	0,00 €	0,00 €
2012 - - 46213	AYUNTAMIENTO DE CALASPARRA	0,00 €	0,00 €	0,00 €	0,00 €	0,00 €
2012 - - 46214	AYUNTAMIENTO DE CAMPOS DEL RIO	0,00 €	0,00 €	0,00 €	0,00 €	0,00 €
2012 - - 46215	AYUNTAMIENTO DE CARAVACA	0,00 €	0,00 €	0,00 €	0,00 €	0,00 €
2012 - - 46216	AYUNTAMIENTO DE CEHEGIN	0,00 €	0,00 €	0,00 €	0,00 €	0,00 €
2012 - - 46217	AYUNTAMIENTO DE CEUTÍ	0,00 €	0,00 €	0,00 €	0,00 €	0,00 €
2012 - - 46218	AYUNTAMIENTO DE CIEZA	0,00 €	0,00 €	0,00 €	0,00 €	0,00 €
2012 - - 46219	AYUNTAMIENTO DE FORTUNA	0,00 €	0,00 €	0,00 €	0,00 €	0,00 €
2012 - - 46220	AYUNTAMIENTO DE FUENTE ALAMO	0,00 €	0,00 €	0,00 €	0,00 €	0,00 €
2012 - - 46221	AYUNTAMIENTO DE JUMILLA	0,00 €	0,00 €	0,00 €	0,00 €	0,00 €
2012 - - 46222	AYUNTAMIENTO DE LIBRILLA	0,00 €	0,00 €	0,00 €	0,00 €	0,00 €

CONSORCIO DE EXTINCION DE INCENDIOS Y SALVAMENTO

EJERCICIO CORRIENTE
PRESUPUESTO DE GASTOS
COMPROMISOS DE INGRESOS



Fecha: 25/04/2013

Hora: 14:28:08

Página: 3

Ejercicio 2012

APLICACIÓN PRESUPUESTARIA	DESCRIPCIÓN	COMPROMISOS CONCERTADOS			COMPROMISOS REALIZADOS	COMPROMISOS PENDIENTES DE REALIZAR A 31 DE DICIEMBRE
		INCORPORADOS DE PTOS. CERRADOS	EN EL EJERCICIO	TOTAL		
2012 - - 46223	AYUNTAMIENTO DE LORCA	0,00 €	0,00 €	0,00 €	0,00 €	0,00 €
2012 - - 46224	AYUNTAMIENTO DE LORQUI	0,00 €	0,00 €	0,00 €	0,00 €	0,00 €
2012 - - 46225	AYUNTAMIENTO DE LOS ALCAZARES	0,00 €	0,00 €	0,00 €	0,00 €	0,00 €
2012 - - 46226	AYUNTAMIENTO DE MAZARRÓN	0,00 €	0,00 €	0,00 €	0,00 €	0,00 €
2012 - - 46227	AYUNTAMIENTO DE MOLINA DE SEGURA	0,00 €	0,00 €	0,00 €	0,00 €	0,00 €
2012 - - 46228	AYUNTAMIENTO DE MORATALLA	0,00 €	0,00 €	0,00 €	0,00 €	0,00 €
2012 - - 46229	AYUNTAMIENTO DE MULA	0,00 €	0,00 €	0,00 €	0,00 €	0,00 €
2012 - - 46230	AYUNTAMIENTO DE OJOS	0,00 €	0,00 €	0,00 €	0,00 €	0,00 €
2012 - - 46231	AYUNTAMIENTO DE PLIEGO	0,00 €	0,00 €	0,00 €	0,00 €	0,00 €
2012 - - 46232	AYUNTAMIENTO DE PUERTO LUMBRERAS	0,00 €	0,00 €	0,00 €	0,00 €	0,00 €
2012 - - 46233	AYUNTAMIENTO DE RICOTE	0,00 €	0,00 €	0,00 €	0,00 €	0,00 €
2012 - - 46234	AYUNTAMIENTO DE SAN JAVIER	0,00 €	0,00 €	0,00 €	0,00 €	0,00 €
2012 - - 46235	AYUNTAMIENTO DE SAN PEDRO DEL PINATAR	0,00 €	0,00 €	0,00 €	0,00 €	0,00 €
2012 - - 46236	AYUNTAMIENTO DE SANTOMERA	0,00 €	0,00 €	0,00 €	0,00 €	0,00 €
2012 - - 46237	AYUNTAMIENTO DE LAS TORRES DE COTILLAS	0,00 €	0,00 €	0,00 €	0,00 €	0,00 €
2012 - - 46238	AYUNTAMIENTO DE TOTANA	0,00 €	0,00 €	0,00 €	0,00 €	0,00 €

CONSORCIO DE EXTINCION DE INCENDIOS Y SALVAMENTO

EJERCICIO CORRIENTE
PRESUPUESTO DE GASTOS
COMPROMISOS DE INGRESOS



[Firma manuscrita]

Fecha: 25/04/2013
Hora: 14:28:08
Página: 4

Ejercicio 2012

APLICACIÓN PRESUPUESTARIA	DESCRIPCIÓN	COMPROMISOS CONCERTADOS			COMPROMISOS REALIZADOS	COMPROMISOS PENDIENTES DE REALIZAR A 31 DE DICIEMBRE
		INCORPORADOS DE PTOS. CERRADOS	EN EL EJERCICIO	TOTAL		
2012 - - 46239	AYUNTAMIENTO DE ULEA	0,00 €	0,00 €	0,00 €	0,00 €	0,00 €
2012 - - 46240	AYUNTAMIENTO DE LA UNIÓN	0,00 €	0,00 €	0,00 €	0,00 €	0,00 €
2012 - - 46241	AYUNTAMIENTO DE VILLANUEVA	0,00 €	0,00 €	0,00 €	0,00 €	0,00 €
2012 - - 46242	AYUNTAMIENTO DE YECLA	0,00 €	0,00 €	0,00 €	0,00 €	0,00 €
2012 - - 46243	AYUNTAMIENTO DE TORRE PACHECO	0,00 €	0,00 €	0,00 €	0,00 €	0,00 €
2012 - - 520	INTERESES DE DEPOSITOS	0,00 €	0,00 €	0,00 €	0,00 €	0,00 €
2012 - - 591	OTROS INGRESOS PATRIMONIALES	0,00 €	0,00 €	0,00 €	0,00 €	0,00 €
2012 - - 599	OTROS INGRESOS PATRIMONIALES	0,00 €	0,00 €	0,00 €	0,00 €	0,00 €
2012 - - 755	TRANSF.DE ADMINISTR.GRAL.DE LA COMUNIDAD	0,00 €	0,00 €	0,00 €	0,00 €	0,00 €
2012 - - 830	REINT.PREST.CONCED.FUERA SECTOR PUBLICO	0,00 €	0,00 €	0,00 €	0,00 €	0,00 €
2012 - - 87001	INCORPORACION REMANENTES	0,00 €	0,00 €	0,00 €	0,00 €	0,00 €
2012 - - 910	PRÉSTAMOS RECIBIDOS A CORTO PLAZO DE ENT	0,00 €	0,00 €	0,00 €	0,00 €	0,00 €
2012 - - 940	DEPÓSITOS RECIBIDOS	0,00 €	0,00 €	0,00 €	0,00 €	0,00 €

CONSORCIO DE EXTINCION DE INCENDIOS Y SALVAMENTO

Ejercicio 2012

EJERCICIO CORRIENTE
PRESUPUESTO DE GASTOS
COMPROMISOS DE INGRESOS



[Handwritten signature]

Fecha: 25/04/2013
Hora: 14:28:08
Página: 5

APLICACIÓN PRESUPUESTARIA	DESCRIPCIÓN	COMPROMISOS CONCERTADOS			COMPROMISOS REALIZADOS	COMPROMISOS PENDIENTES DE REALIZAR A 31 DE DICIEMBRE
		INCORPORADOS DE PTO. CERRADOS	EN EL EJERCICIO	TOTAL		
		0,00 €	0,00 €	0,00 €	0,00 €	0,00 €
	Total:					

CONSORCIO DE EXTINCION DE INCENDIOS Y SALVAMENTO

EJERCICIOS CERRADOS
OBLIGACIONES DE PRESUPUESTOS CERRADOS



Fecha: 25/04/2013
Hora: 14:28:16
Página: 1

Ejercicio 2012

APLICACIÓN PRESUPUESTARIA	DESCRIPCIÓN	OBLIGACIONES PENDIENTES DE PAGO A 1 DE ENERO	MODIFICACIONES SALDO INICIAL Y ANULACIONES	TOTAL OBLIGACIONES	PRESCRIPCIONES	PAGOS REALIZADOS	OBLIGACIONES PENDIENTES DE PAGO A 31 DE DICIEMBRE
2000 - - 941 - 46202	AYUNTAMIENTO DE ALCANTARILLA	19.672,18 €	0,00 €	19.672,18 €	0	0,00 €	19.672,18 €
2001 - - 941 - 46202	TRANS.CORR.ENTIDADES	51.086,03 €	0,00 €	51.086,03 €	0	0,00 €	51.086,03 €
2002 - - 130 - 130	PERSONAL LABORAL FIJO	1.658,81 €	0,00 €	1.658,81 €	0	0,00 €	1.658,81 €
2002 - - 130 - 160	GASTOS PERSONAL CUOTAS SOCIALES	15.594,58 €	0,00 €	15.594,58 €	0	0,00 €	15.594,58 €
2002 - - 130 - 204	ARRENDAMIENTO DE MATERIAL DE	2,47 €	0,00 €	2,47 €	0	0,00 €	2,47 €
2002 - - 130 - 214	REPAR.MANTE.CONSERV.DE MATERIAL DE	376,99 €	0,00 €	376,99 €	0	0,00 €	376,99 €
2002 - - 130 - 221	GAST. BIENES CORRIENTES Y SERVICIOS.	211,70 €	0,00 €	211,70 €	0	0,00 €	211,70 €
2002 - - 130 - 222	GAST.BIENES CORRIEN. Y	236,64 €	0,00 €	236,64 €	0	0,00 €	236,64 €
2002 - - 130 - 233	GASTOS OTRAS INDEMNIZACIONES	320,94 €	0,00 €	320,94 €	0	0,00 €	320,94 €
2002 - - 130 - 62300	MAQUINARIA, INSTALACIONES Y UTILLAJE	0,01 €	0,00 €	0,01 €	0	0,00 €	0,01 €
2002 - - 130 - 64000	ACADEMIA Y CURSOS	2.181,63 €	0,00 €	2.181,63 €	0	0,00 €	2.181,63 €
2002 - - 941 - 46201	TRANSF.CORR.ENTIDADES	30.050,61 €	0,00 €	30.050,61 €	0	0,00 €	30.050,61 €
2002 - - 941 - 46202	TRANSF.CORR.ENTIDADES LOCALES	25.543,01 €	0,00 €	25.543,01 €	0	0,00 €	25.543,01 €
2003 - - 130 - 160	GASTOS PERSONAL CUOTAS SOCIALES	6.237,61 €	0,00 €	6.237,61 €	0	0,00 €	6.237,61 €
2003 - - 130 - 212	REP.MANTEN.CONSER.EDIFICIOS Y OTROS.	24,65 €	0,00 €	24,65 €	0	0,00 €	24,65 €
2003 - - 130 - 213	REP.MANT.CONSE.DE MAQUINARIA,	155,11 €	0,00 €	155,11 €	0	0,00 €	155,11 €

CONSORCIO DE EXTINCION DE INCENDIOS Y SALVAMENTO

EJERCICIOS CERRADOS
OBLIGACIONES DE PRESUPUESTOS CERRADOS



Fecha: 25/04/2013
Hora: 14:28:16
Página: 2

Ejercicio 2012

APLICACIÓN PRESUPUESTARIA	DESCRIPCIÓN	OBLIGACIONES PENDIENTES DE PAGO A 1 DE ENERO	MODIFICACIONES SALDO INICIAL Y ANULACIONES	TOTAL OBLIGACIONES	PRESCRIPCIONES	PAGOS REALIZADOS	OBLIGACIONES PENDIENTES DE PAGO A 31 DE DICIEMBRE
2003 - - 130 - 214	REPAR.MANTEN.CONSERVAC.DE MATERIAL	4.200,73 €	0,00 €	4.200,73 €	0	0,00 €	4.200,73 €
2003 - - 130 - 231	G.INDEMNIZAC.POR RAZON DEL	295,70 €	0,00 €	295,70 €	0	0,00 €	295,70 €
2003 - - 130 - 310	GASTOS FINANCIEROS DE PRESTAMOS	254.704,40 €	0,00 €	254.704,40 €	0	0,00 €	254.704,40 €
2003 - - 130 - 62200	EDIFICIOS Y OTRAS CONSTRUCCIONES	976,94 €	0,00 €	976,94 €	0	0,00 €	976,94 €
2003 - - 130 - 62201	EDIFICIOS Y OTRAS	51.353,99 €	0,00 €	51.353,99 €	0	0,00 €	51.353,99 €
2003 - - 130 - 62501	MOBILIARIO Y ENSERES. PRESTAMO	0,51 €	0,00 €	0,51 €	0	0,00 €	0,51 €
2003 - - 130 - 64000	ACADEMIA Y CURSOS	1.877,30 €	0,00 €	1.877,30 €	0	0,00 €	1.877,30 €
2004 - - 130 - 160	GASTOS PERSONAL CUOTAS SOCIALES	2.251,13 €	0,00 €	2.251,13 €	0	0,00 €	2.251,13 €
2004 - - 130 - 213	REP.MANT.CON.S. DE MAQUINARIA,	28,28 €	0,00 €	28,28 €	0	0,00 €	28,28 €
2004 - - 130 - 221	GAST.BIENES CORRIENTES Y SERVICIOS.	636,31 €	0,00 €	636,31 €	0	0,00 €	636,31 €
2004 - - 130 - 62200	EDIFICIOS Y OTRAS CONSTRUCCIONES	3.325,51 €	0,00 €	3.325,51 €	0	0,00 €	3.325,51 €
2004 - - 130 - 62201	EDIFICIOS Y OTRAS CONSTRUCCIONES.	7.298,36 €	0,00 €	7.298,36 €	0	0,00 €	7.298,36 €
2004 - - 130 - 62300	MAQUINARIA, INSTALACIONES Y UTILLAJE	0,01 €	0,00 €	0,01 €	0	0,00 €	0,01 €
2004 - - 130 - 62400	MATERIAL DE TRANSPORTE	3.180,25 €	0,00 €	3.180,25 €	0	0,00 €	3.180,25 €
2005 - - 130 - 160	CUOTAS SOCIALES	203.989,13 €	0,00 €	203.989,13 €	0	0,00 €	203.989,13 €
2005 - - 130 - 162	GAST.SOCIALES DE FUNCIONARIOS Y	138,51 €	0,00 €	138,51 €	0	0,00 €	138,51 €

CONSORCIO DE EXTINCION DE INCENDIOS Y SALVAMENTO

EJERCICIOS CERRADOS
OBLIGACIONES DE PRESUPUESTOS CERRADOS



Fecha: 25/04/2013
Hora: 14:28:16
Página: 3

Ejercicio 2012

APLICACIÓN PRESUPUESTARIA	DESCRIPCIÓN	OBLIGACIONES PENDIENTES DE PAGO A 1 DE ENERO	MODIFICACIONES SALDO INICIAL Y ANULACIONES	TOTAL OBLIGACIONES	PRESCRIPCIONES	PAGOS REALIZADOS	OBLIGACIONES PENDIENTES DE PAGO A 31 DE DICIEMBRE
2005 - - 130 - 212	REP.MANTEN.CONSER.EDIFICIOS Y OTRAS	12,24 €	0,00 €	12,24 €	0	0,00 €	12,24 €
2005 - - 130 - 213	REP.MANT.CON.S.DE MAQUINARIA,	115,43 €	0,00 €	115,43 €	0	0,00 €	115,43 €
2005 - - 130 - 214	REPAR.MANTE.CONSERVAC.DE MATERIAL	3.731,12 €	0,00 €	3.731,12 €	0	0,00 €	3.731,12 €
2005 - - 130 - 221	GAST.BIENES CORRIENTES Y SERVICIOS EN	136,50 €	0,00 €	136,50 €	0	0,00 €	136,50 €
2005 - - 130 - 227	G.B.CORRI.YSER.EN TRAB.REALIZADOS	9.241,09 €	0,00 €	9.241,09 €	0	0,00 €	9.241,09 €
2005 - - 130 - 62300	MAQUINARIA, INSTALACIONES Y UTILLAJE	1.252,80 €	0,00 €	1.252,80 €	0	0,00 €	1.252,80 €
2005 - - 130 - 64000	ACADEMIA Y CURSOS	792,00 €	0,00 €	792,00 €	0	0,00 €	792,00 €
2006 - - 130 - 120	RETRIBUCIONES BASICAS	0,00 €	0,00 €	0,00 €	0	0,00 €	2.731,51 €
2006 - - 130 - 160	GASTOS PERSONAL CUOTAS SOCIALES A	1.272,27 €	0,00 €	1.272,27 €	0	0,00 €	25.900,05 €
2006 - - 130 - 162	GAST.SOCIALES DE FUNCIONAR.Y	0,00 €	0,00 €	0,00 €	0	0,00 €	1.107,09 €
2006 - - 130 - 212	REPAR.MANT.CON.S.DE INFRAESTRUCTURA	0,00 €	0,00 €	0,00 €	0	0,00 €	290,00 €
2006 - - 130 - 213	REP.MANT.CON.S.DE MAQUINARIA	0,00 €	0,00 €	0,00 €	0	0,00 €	220,40 €
2006 - - 130 - 214	REPAR.MANTEN.CONSERVAC.DE MATERIAL	0,00 €	0,00 €	0,00 €	0	0,00 €	1.022,37 €
2006 - - 130 - 220	GAST.BIENES CORRIEN.Y SERV.EN	0,00 €	0,00 €	0,00 €	0	0,00 €	2.999,14 €
2006 - - 130 - 221	GAST.BIENES CORRIENTES Y SERVICIOS EN	0,00 €	0,00 €	0,00 €	0	0,00 €	4.959,26 €
2006 - - 130 - 226	GAST.BIENES CORRIENT.Y SERVIC.EN	0,00 €	0,00 €	0,00 €	0	0,00 €	1.415,01 €

CONSORCIO DE EXTINCION DE INCENDIOS Y SALVAMENTO

Ejercicio 2012

EJERCICIOS CERRADOS
OBLIGACIONES DE PRESUPUESTOS CERRADOS



Fecha: 25/04/2013
Hora: 14:28:16
Página: 4

APLICACIÓN PRESUPUESTARIA	DESCRIPCIÓN	OBLIGACIONES PENDIENTES DE PAGO A 1 DE ENERO	MODIFICACIONES SALDO INICIAL Y ANULACIONES	TOTAL OBLIGACIONES	PRESCRIPCIONES	PAGOS REALIZADOS	OBLIGACIONES PENDIENTES DE PAGO A 31 DE DICIEMBRE
2006 - - 130 - 230	G.INDEMNIZACIONES POR RAZON DEL	0,00 €	0,00 €	0,00 €	0	0,00 €	1.618,52 €
2006 - - 130 - 231	G.INDEMNIZAC.POR RAZON DEL SERVICIO	0,00 €	0,00 €	0,00 €	0	0,00 €	135,00 €
2006 - - 130 - 61000	A UNIDADES DE 1ª INTERVENCION	0,00 €	0,00 €	0,00 €	0	0,00 €	503,90 €
2006 - - 130 - 62201	EDIFICIOS Y OTRAS	14.571,66 €	0,00 €	14.571,66 €	0	0,00 €	14.571,66 €
2006 - - 130 - 62401	PRESTAMO. MATERIAL DE TRANSPORTE	41.329,66 €	0,00 €	41.329,66 €	0	0,00 €	41.329,66 €
2006 - - 130 - 64000	ACADEMIA Y CURSOS	0,00 €	0,00 €	0,00 €	0	0,00 €	136,00 €
2007 - - 130 - 162	GAST.SOCIALES DE FUNCIONAR.Y	0,00 €	0,00 €	0,00 €	0	0,00 €	244,14 €
2007 - - 130 - 213	REP.MANT.CON.S.DE MAQUINARIA	0,00 €	0,00 €	0,00 €	0	0,00 €	52,18 €
2007 - - 130 - 214	REPAR.MANTEN.CONSERVAC.DE MATERIAL	0,00 €	0,00 €	0,00 €	0	0,00 €	123,14 €
2007 - - 130 - 221	GAST.BIENES CORRIENTES Y SERVICIOS EN	0,00 €	0,00 €	0,00 €	0	0,00 €	1.907,00 €
2007 - - 130 - 226	GAST.BIENES CORRIENT.Y SERVIC.EN	0,00 €	0,00 €	0,00 €	0	0,00 €	48,00 €
2008 - - 130 - 220	GAST.BIENES CORRIEN.Y SERV.EN	0,00 €	0,00 €	0,00 €	0	0,00 €	58,86 €
2008 - - 130 - 230	G.INDEMNIZACIONES POR RAZON DEL	0,00 €	0,00 €	0,00 €	0	0,00 €	74,80 €
2008 - - 130 - 231	G.INDEMNIZAC.POR RAZON DEL SERVICIO	0,00 €	0,00 €	0,00 €	0	0,00 €	441,00 €
2008 - - 130 - 233	GAST.OTRAS INDEMNIZACIONES POR	0,00 €	0,00 €	0,00 €	0	0,00 €	85,00 €
2008 - - 941 - 46201	TRANSF.CORRIAYUNTAMIENTO DE	29.802,78 €	0,00 €	29.802,78 €	0	0,00 €	29.802,78 €

CONSORCIO DE EXTINCION DE INCENDIOS Y SALVAMENTO

EJERCICIOS CERRADOS
OBLIGACIONES DE PRESUPUESTOS CERRADOS

Ejercicio 2012



Fecha: 25/04/2013
Hora: 14.28.16
Página: 5

APLICACIÓN PRESUPUESTARIA	DESCRIPCIÓN	OBLIGACIONES PENDIENTES DE PAGO A 1 DE ENERO	MODIFICACIONES SALDO INICIAL Y ANULACIONES	TOTAL OBLIGACIONES	PRESCRIPCIONES	PAGOS REALIZADOS	OBLIGACIONES PENDIENTES DE PAGO A 31 DE DICIEMBRE
2009 - - 130 - 131	GASTOS DE PERSONAL LABORAL	0,00 €	0,00 €	0,00 €	0	0,00 €	298,15 €
2009 - - 130 - 162	GAST.SOCIALES DE FUNCIONAR.Y	0,00 €	0,00 €	0,00 €	0	0,00 €	198,00 €
2009 - - 130 - 212	REPAR.MANT.CON.S.DE INFRAESTRUCTURA	0,00 €	0,00 €	0,00 €	0	0,00 €	155,32 €
2009 - - 130 - 214	REPAR.MANTEN.CONSERVAC.DE MATERIAL	0,00 €	0,00 €	0,00 €	0	0,00 €	122,37 €
2009 - - 130 - 221	GAST.BIENES CORRIENTES Y SERVICIOS EN	0,00 €	0,00 €	0,00 €	0	0,00 €	696,51 €
2009 - - 130 - 230	G.INDEMNIZACIONES POR RAZON DEL	0,00 €	0,00 €	0,00 €	0	0,00 €	1.094,85 €
2009 - - 130 - 231	G.INDEMNIZAC.POR RAZON DEL SERVICIO	0,00 €	0,00 €	0,00 €	0	0,00 €	1.750,55 €
2010 - - 130 - 212	REPAR.MANT.CON.S.DE INFRAESTRUCTURA	2.850,12 €	0,00 €	2.850,12 €	0	11.108,58 €	1.200,60 €
2010 - - 130 - 213	REP.MANT.CON.S.DE MAQUINARIA	0,00 €	0,00 €	0,00 €	0	2.562,25 €	89,88 €
2010 - - 130 - 214	REPAR.MANTEN.CONSERVAC.DE MATERIAL	0,00 €	0,00 €	0,00 €	0	13.035,12 €	0,00 €
2010 - - 130 - 220	GAST.BIENES CORRIEN.Y SERV.EN	0,00 €	0,00 €	0,00 €	0	38,27 €	0,00 €
2010 - - 130 - 221	GAST.BIENES CORRIENTES Y SERVICIOS EN	0,00 €	0,00 €	0,00 €	0	808,10 €	29,95 €
2010 - - 130 - 222	GAST.BIENES CORRIENTES Y SERVICIOS EN	0,00 €	0,00 €	0,00 €	0	220,30 €	0,00 €
2010 - - 130 - 226	GAST.BIENES CORRIENT.Y SERVIC.EN	0,00 €	0,00 €	0,00 €	0	73,16 €	46,63 €
2010 - - 130 - 227	G.B.CORR.Y SERV.EN TRAB.REALIZADOS	0,00 €	0,00 €	0,00 €	0	4.547,13 €	18.316,86 €
2010 - - 130 - 22708	G.SERV.RECAUDAC.A FAVOR DE LA	0,00 €	0,00 €	0,00 €	0	0,00 €	29.537,75 €

CONSORCIO DE EXTINCION DE INCENDIOS Y SALVAMENTO

EJERCICIOS CERRADOS
OBLIGACIONES DE PRESUPUESTOS CERRADOS



Fecha: 25/04/2013
Hora: 14:28:16
Página: 6

Ejercicio 2012

APLICACIÓN PRESUPUESTARIA	DESCRIPCIÓN	OBLIGACIONES PENDIENTES DE PAGO A 1 DE ENERO	MODIFICACIONES SALDO INICIAL Y ANULACIONES	TOTAL OBLIGACIONES	PRESCRIPCIONES	PAGOS REALIZADOS	OBLIGACIONES PENDIENTES DE PAGO A 31 DE DICIEMBRE
2010 - - 130 - 233	GAST.OTRAS INDEMNIZACIONES POR	0,00 €	0,00 €	0,00 €	0	0,00 €	3.130,16 €
2010 - - 130 - 62300	MAQUINARIA, INSTALACIONES Y UTILLAJE	5.714,98 €	0,00 €	5.714,98 €	0	17.744,30 €	5.714,98 €
2011 - - 130 - 212	REPAR.MANT.CON.S.DE INFRAESTRUCTURA	44.381,27 €	0,00 €	44.381,27 €	0	44.381,27 €	0,00 €
2011 - - 130 - 213	REP.MANT.CON.S.DE MAQUINARIA	6.482,94 €	0,00 €	6.482,94 €	0	6.482,65 €	250,21 €
2011 - - 130 - 214	REPAR.MANTEN.CONSERVAC.DE MATERIAL	8.367,80 €	0,00 €	8.367,80 €	0	9.540,93 €	0,00 €
2011 - - 130 - 216	REP.MANT.CON.S.EQUIPAM.PARA PROCESOS	1.877,14 €	0,00 €	1.877,14 €	0	1.877,14 €	0,00 €
2011 - - 130 - 220	GAST.BIENES CORRIEN.Y SERV.EN	0,00 €	0,00 €	0,00 €	0	0,00 €	20,10 €
2011 - - 130 - 221	GAST.BIENES CORRIENTES Y SERVICIOS EN	23.725,61 €	0,00 €	23.725,61 €	0	108.304,92 €	0,00 €
2011 - - 130 - 226	GAST.BIENES CORRIENT.Y SERVIC.EN	1.072,50 €	0,00 €	1.072,50 €	0	1.072,50 €	0,00 €
2011 - - 130 - 227	G.B.CORR.Y SERV.EN TRAB.REALIZADOS	405.722,31 €	0,00 €	405.722,31 €	0	405.722,31 €	0,00 €
2011 - - 130 - 22708	G.SERV.RECAUDAC.A FAVOR DE LA	0,00 €	0,00 €	0,00 €	0	0,00 €	61.330,62 €
2011 - - 130 - 62300	MAQUINARIA, INSTALACIONES Y UTILLAJE	452.311,06 €	0,00 €	452.311,06 €	0	452.291,06 €	20,00 €
2011 - - 130 - 62400	MATERIAL DE TRANSPORTE	30.032,04 €	0,00 €	30.032,04 €	0	81.963,22 €	0,00 €
2011 - - 130 - 62600	EQUIPOS PARA PROCESOS DE	0,00 €	0,00 €	0,00 €	0	2.091,88 €	694,90 €
2011 - - 130 - 64000	GASTOS EN APLICACIONES INFORMÁTICAS	0,00 €	0,00 €	0,00 €	0	4.692,50 €	0,00 €

APLICACIÓN PRESUPUESTARIA	DESCRIPCIÓN	OBLIGACIONES PENDIENTES DE PAGO A 1 DE ENERO	MODIFICACIONES SALDO INICIAL Y ANULACIONES	TOTAL OBLIGACIONES	PRESCRIPCIONES	PAGOS REALIZADOS	OBLIGACIONES PENDIENTES DE PAGO A 31 DE DICIEMBRE
Total:		1.772.405,35 €	0,00 €	1.772.405,35 €	0	1.168.557,59 €	959.366,07 €



EJERCICIOS CERRADOS

CONSORCIO DE EXTINCIÓN DE INCENDIOS Y SALVAMENTO

DERECHOS A COBRAR DE PRESUPUESTOS CERRADOS.

Ejercicio 2012

E440



Fecha: 25/04/2013
 Hora: 14:28:56
 Página: 1

APLICACIÓN PRESUPUESTARIA	DESCRIPCIÓN	PENDIENTES DE COBRO		MODIFICACIONES SALDO		DERECHOS ANULADOS		TOTAL DERECHOS ANULADOS
		A 1 DE ENERO		INICIAL		ANULACIÓN DE LIQUIDACIONES	APLAZAMIENTO Y FRACCIONAMIENTO	
1999 - - 305	TASAS DE EXTINCIÓN DE INCENDIOS HASTA 1999	182.481,64 €		0,00 €		0,00 €	0,00 €	0,00 €
2000 - - 305	EXTINCIÓN DE INCENDIOS	29.026,64 €		0,00 €		0,00 €	0,00 €	0,00 €
2001 - - 305	EXTINCIÓN DE INCENDIOS	6.192,72 €		0,00 €		0,00 €	0,00 €	0,00 €
2002 - - 305	EXTINCIÓN DE INCENDIOS	71.612,99 €		0,00 €		0,00 €	0,00 €	0,00 €
2003 - - 305	EXTINCIÓN DE INCENDIOS	15.592,05 €		0,00 €		0,00 €	0,00 €	0,00 €
2006 - - 46227	AYUNTAMIENTO DE MOLINA DE SEGURA	17.926,83 €		0,00 €		0,00 €	0,00 €	0,00 €
2006 - - 468	NEGOCIACIÓN ACUERDO MARCO 04-07	111.993,14 €		0,00 €		0,00 €	0,00 €	0,00 €
2009 - - 46203	AYUNTAMIENTO DE AGULAS	7.920,27 €		0,00 €		0,00 €	0,00 €	0,00 €
2009 - - 46205	AYUNTAMIENTO DE ALCANTARILLA	1.616,93 €		0,00 €		0,00 €	0,00 €	0,00 €
2009 - - 46208	AYUNTAMIENTO DE ALHAMA DE MURCIA	665,65 €		0,00 €		0,00 €	0,00 €	0,00 €
2009 - - 46215	AYUNTAMIENTO DE CARAVACA	24.068,99 €		0,00 €		0,00 €	0,00 €	0,00 €
2009 - - 46216	AYUNTAMIENTO DE CEHEGIN	4.874,68 €		0,00 €		0,00 €	0,00 €	0,00 €
2009 - - 46217	AYUNTAMIENTO DE CEUTI	1.485,41 €		0,00 €		0,00 €	0,00 €	0,00 €
2009 - - 46218	AYUNTAMIENTO DE CIEZA	29.251,71 €		0,00 €		0,00 €	0,00 €	0,00 €
2009 - - 46220	AYUNTAMIENTO DE FUENTE ALAMO	7.668,98 €		0,00 €		0,00 €	0,00 €	0,00 €
2009 - - 46228	AYUNTAMIENTO DE MORATALLA	27.233,57 €		0,00 €		0,00 €	0,00 €	0,00 €
2009 - - 46234	AYUNTAMIENTO DE SAN JAVIER	23.739,55 €		0,00 €		0,00 €	0,00 €	0,00 €
2009 - - 46237	AYUNTAMIENTO DE LAS TORRES DE COTILLAS	1.407,25 €		0,00 €		0,00 €	0,00 €	0,00 €
2009 - - 46242	AYUNTAMIENTO DE YECIA	23.773,27 €		0,00 €		0,00 €	0,00 €	0,00 €
2010 - - 46205	AYUNTAMIENTO DE ALCANTARILLA	11.606,10 €		0,00 €		0,00 €	0,00 €	0,00 €
2010 - - 46206	AYUNTAMIENTO DE ALEDO	11,36 €		0,00 €		0,00 €	0,00 €	0,00 €
2010 - - 46207	AYUNTAMIENTO DE ALGUAZAS	1.870,11 €		0,00 €		0,00 €	0,00 €	0,00 €
2010 - - 46209	AYUNTAMIENTO DE ARCHENA	10.083,73 €		0,00 €		0,00 €	0,00 €	0,00 €
2010 - - 46210	AYUNTAMIENTO DE BENIEL	120,41 €		0,00 €		0,00 €	0,00 €	0,00 €
2010 - - 46212	AYUNTAMIENTO DE BULLAS	1.216,14 €		0,00 €		0,00 €	0,00 €	0,00 €

EJERCICIOS CERRADOS

CONSORCIO DE EXTINCION DE INCENDIOS Y SALVAMENTO

DERECHOS A COBRAR DE PRESUPUESTOS CERRADOS

Ejercicio 2012

E440



Fecha: 25/04/2013
Hora: 14:28:56
Página: 2

APLICACIÓN PRESUPUESTARIA		PENDIENTES DE COBRO		DERECHOS ANULADOS		
DESCRIPCIÓN		A 1 DE ENERO	MODIFICACIONES SALDO INICIAL	ANULACIÓN DE LIQUIDACIONES	APLAZAMIENTO Y FRACCIONAMIENTO	TOTAL DERECHOS ANULADOS
2010 - - 46213	AYUNTAMIENTO DE CALASPARRA	2.352,37 €	0,00 €	0,00 €	0,00 €	0,00 €
2010 - - 46217	AYUNTAMIENTO DE CEUTI	50.960,03 €	0,00 €	0,00 €	0,00 €	0,00 €
2010 - - 46221	AYUNTAMIENTO DE JUMILLA	5.630,37 €	0,00 €	0,00 €	0,00 €	0,00 €
2010 - - 46222	AYUNTAMIENTO DE LIBRILLA	543,80 €	0,00 €	0,00 €	0,00 €	0,00 €
2010 - - 46223	AYUNTAMIENTO DE LORCA	7.785,71 €	0,00 €	0,00 €	0,00 €	0,00 €
2010 - - 46228	AYUNTAMIENTO DE MORATALLA	160.878,78 €	0,00 €	0,00 €	0,00 €	0,00 €
2010 - - 46229	AYUNTAMIENTO DE MULA	10.207,13 €	0,00 €	0,00 €	0,00 €	0,00 €
2010 - - 46236	AYUNTAMIENTO DE SANTOMERA	7.759,69 €	0,00 €	0,00 €	0,00 €	0,00 €
2010 - - 46238	AYUNTAMIENTO DE TOTANA	121.813,09 €	0,00 €	0,00 €	0,00 €	0,00 €
2010 - - 46240	AYUNTAMIENTO DE LA UNIÓN	4.154,22 €	0,00 €	0,00 €	0,00 €	0,00 €
2010 - - 46241	AYUNTAMIENTO DE VILLANUEVA	20,06 €	0,00 €	0,00 €	0,00 €	0,00 €
2010 - - 46242	AYUNTAMIENTO DE YECLA	29.610,83 €	0,00 €	0,00 €	0,00 €	0,00 €
2011 - - 45501	TRANSF.CORDE LA ADMINISTRACIÓN GRAL. DE LA COMUNID	395.762,00 €	0,00 €	0,00 €	0,00 €	0,00 €
2011 - - 45502	TRANS.CORR.COM.AUTO.APORT.EXTRAOR.ABONO SERVICIOS	800.000,00 €	0,00 €	0,00 €	0,00 €	0,00 €
2011 - - 46201	AYUNTAMIENTO DE ABANILLA	57.845,95 €	0,00 €	0,00 €	0,00 €	0,00 €
2011 - - 46202	AYUNTAMIENTO DE ABARAN	118.227,10 €	0,00 €	0,00 €	0,00 €	0,00 €
2011 - - 46205	AYUNTAMIENTO DE ALCANTARILLA	442.893,01 €	0,00 €	0,00 €	0,00 €	0,00 €
2011 - - 46206	AYUNTAMIENTO DE ALEDO	4.188,58 €	0,00 €	0,00 €	0,00 €	0,00 €
2011 - - 46207	AYUNTAMIENTO DE ALGUAZAS	37.043,67 €	0,00 €	0,00 €	0,00 €	0,00 €
2011 - - 46209	AYUNTAMIENTO DE ARCHENA	121.175,74 €	0,00 €	0,00 €	0,00 €	0,00 €
2011 - - 46210	AYUNTAMIENTO DE BENIEL	81.192,40 €	0,00 €	0,00 €	0,00 €	0,00 €
2011 - - 46211	AYUNTAMIENTO DE BLANCA	29.035,58 €	0,00 €	0,00 €	0,00 €	0,00 €
2011 - - 46212	AYUNTAMIENTO DE BULLAS	51.388,29 €	0,00 €	0,00 €	0,00 €	0,00 €
2011 - - 46214	AYUNTAMIENTO DE CAMPOS DEL RIO	9.694,31 €	0,00 €	0,00 €	0,00 €	0,00 €
2011 - - 46217	AYUNTAMIENTO DE CEUTI	57.753,03 €	0,00 €	0,00 €	0,00 €	0,00 €
2011 - - 46220	AYUNTAMIENTO DE FUENTE ALAMO	69.739,42 €	0,00 €	0,00 €	0,00 €	0,00 €

CONSORCIO DE EXTINCION DE INCENDIOS Y SALVAMENTO

DERECHOS A COBRAR DE PRESUPUESTOS CERRADOS

EJERCICIOS CERRADOS

Ejercicio 2012

E440



Fecha: 25/04/2013
Hora: 14:28:56
Página: 3

APLICACIÓN PRESUPUESTARIA	DESCRIPCIÓN	DERECHOS ANULADOS		TOTAL DERECHOS ANULADOS
		PENDIENTES DE COBRO A 1 DE ENERO	MODIFICACIONES SALDO INICIAL	
2011 - - 46221	AYUNTAMIENTO DE JUMILLA	188.417,72 €	0,00 €	0,00 €
2011 - - 46222	AYUNTAMIENTO DE LIBRILLA	0,13 €	0,00 €	0,00 €
2011 - - 46223	AYUNTAMIENTO DE LORCA	599.627,26 €	0,00 €	0,00 €
2011 - - 46225	AYUNTAMIENTO DE LOS ALCAZARES	266.606,62 €	0,00 €	0,00 €
2011 - - 46226	AYUNTAMIENTO DE MAZARRÓN	15.978,48 €	0,00 €	0,00 €
2011 - - 46228	AYUNTAMIENTO DE MORATALLA	156.093,64 €	0,00 €	0,00 €
2011 - - 46229	AYUNTAMIENTO DE MULA	171.092,10 €	0,00 €	0,00 €
2011 - - 46231	AYUNTAMIENTO DE PUEGO	16.613,70 €	0,00 €	0,00 €
2011 - - 46232	AYUNTAMIENTO DE PUERTO LUMBRERAS	56.669,56 €	0,00 €	0,00 €
2011 - - 46233	AYUNTAMIENTO DE RICOTE	7.296,04 €	0,00 €	0,00 €
2011 - - 46235	AYUNTAMIENTO DE SAN PEDRO DEL PINATAR	161.638,72 €	0,00 €	0,00 €
2011 - - 46236	AYUNTAMIENTO DE SANTOMERA	97.185,02 €	0,00 €	0,00 €
2011 - - 46237	AYUNTAMIENTO DE LAS TORRES DE COTILLAS	96.228,59 €	0,00 €	0,00 €
2011 - - 46238	AYUNTAMIENTO DE TOTANA	182.687,94 €	0,00 €	0,00 €
2011 - - 46240	AYUNTAMIENTO DE LA UNIÓN	88.947,05 €	0,00 €	0,00 €
2011 - - 46241	AYUNTAMIENTO DE VILLANUEVA	7.399,43 €	0,00 €	0,00 €
2011 - - 46243	AYUNTAMIENTO DE TORRE PACHECO	154.979,83 €	0,00 €	0,00 €
2011 - - 75000	SUBVENCIONES AFECTADAS A LA AMORTIZACIÓN	610.512,31 €	0,00 €	0,00 €
Total:		6.169.069,42 €	0,00 €	0,00 €

EJERCICIOS CERRADOS

CONSORCIO DE EXTINCIÓN DE INCENDIOS Y SALVAMENTO

DERECHOS A COBRAR DE PRESUPUESTOS CERRADOS



Fecha: 25/04/2013

Hora: 14:28:56

Página: 1

Ejercicio 2012

E450

APLICACIÓN PRESUPUESTARIA	DESCRIPCIÓN	DERECHOS CANCELADOS			TOTAL DERECHOS CANCELADOS	RECAUDACIÓN	PENDIENTES DE COBRO A 31 DE DICIEMBRE
		COBROS EN ESPECIE	PRESCRIPCIONES	INSOLVENCIAS Y OTRAS CAUSAS			
1999 - - 305	TASAS DE EXTINCIÓN DE INCENDIOS HASTA 1999	0,00€	0,00€	0,00 €	0,00 €	0,00 €	182.481,64 €
2000 - - 305	EXTINCIÓN DE INCENDIOS	0,00€	0,00€	0,00 €	0,00 €	0,00 €	29.026,64 €
2001 - - 305	EXTINCIÓN DE INCENDIOS	0,00€	0,00€	0,00 €	0,00 €	0,00 €	6.192,72 €
2002 - - 305	EXTINCIÓN DE INCENDIOS	0,00€	0,00€	0,00 €	0,00 €	0,00 €	71.612,99 €
2003 - - 305	EXTINCIÓN DE INCENDIOS	0,00€	0,00€	0,00 €	0,00 €	0,00 €	15.592,05 €
2006 - - 46227	AYUNTAMIENTO DE MOLINA DE SEGURA	0,00€	0,00€	0,00 €	0,00 €	0,00 €	17.926,83 €
2006 - - 468	NEGOCIACIÓN ACUERDO MARCO 04-07	0,00€	0,00€	0,00 €	0,00 €	0,00 €	111.993,14 €
2009 - - 46203	AYUNTAMIENTO DE AGUILAS	0,00€	0,00€	0,00 €	0,00 €	0,00 €	7.920,27 €
2009 - - 46205	AYUNTAMIENTO DE ALCANTARILLA	0,00€	0,00€	0,00 €	0,00 €	1.616,93 €	0,00 €
2009 - - 46208	AYUNTAMIENTO DE ALHAMA DE MURCIA	0,00€	0,00€	0,00 €	0,00 €	0,00 €	665,65 €
2009 - - 46215	AYUNTAMIENTO DE CARAVACA	0,00€	0,00€	0,00 €	0,00 €	0,00 €	24.068,99 €
2009 - - 46216	AYUNTAMIENTO DE CEHEGIN	0,00€	0,00€	0,00 €	0,00 €	0,00 €	4.874,68 €
2009 - - 46217	AYUNTAMIENTO DE CEUTI	0,00€	0,00€	0,00 €	0,00 €	1.485,41 €	0,00 €
2009 - - 46218	AYUNTAMIENTO DE CIEZA	0,00€	0,00€	0,00 €	0,00 €	0,00 €	29.251,71 €
2009 - - 46220	AYUNTAMIENTO DE FUENTE ALAMO	0,00€	0,00€	0,00 €	0,00 €	3.486,97 €	4.182,01 €
2009 - - 46228	AYUNTAMIENTO DE MORATALLA	0,00€	0,00€	0,00 €	0,00 €	0,00 €	27.233,57 €
2009 - - 46234	AYUNTAMIENTO DE SAN JAVIER	0,00€	0,00€	0,00 €	0,00 €	0,00 €	23.739,55 €
2009 - - 46237	AYUNTAMIENTO DE LAS TORRES DE COTILLAS	0,00€	0,00€	0,00 €	0,00 €	0,00 €	1.407,25 €
2009 - - 46242	AYUNTAMIENTO DE YECLA	0,00€	0,00€	0,00 €	0,00 €	0,00 €	23.773,27 €
2010 - - 46205	AYUNTAMIENTO DE ALCANTARILLA	0,00€	0,00€	0,00 €	0,00 €	11.606,10 €	0,00 €
2010 - - 46206	AYUNTAMIENTO DE ALEDO	0,00€	0,00€	0,00 €	0,00 €	11,36 €	0,00 €

EJERCICIOS CERRADOS

CONSORCIO DE EXTINCION DE INCENDIOS Y SALVAMENTO

DERECHOS A COBRAR DE PRESUPUESTOS CERRADOS



Fecha: 25/04/2013

Hora: 14:28:56

Página: 2

Ejercicio 2012

E450

APLICACIÓN PRESUPUESTARIA	DESCRIPCIÓN	DERECHOS CANCELADOS				RECAUDACIÓN	PENDIENTES DE COBRO A 31 DE DICIEMBRE
		COBROS EN ESPECIE	PRESCRIPCIONES	INSOLVENCIAS Y OTRAS CAUSAS	TOTAL DERECHOS CANCELADOS		
2010 - - 46207	AYUNTAMIENTO DE ALGUAZAS	0,00€	0,00€	0,00 €	0,00 €	1.870,11 €	0,00 €
2010 - - 46209	AYUNTAMIENTO DE ARCHENA	0,00€	0,00€	0,00 €	0,00 €	10.083,73 €	0,00 €
2010 - - 46210	AYUNTAMIENTO DE BENIEL	0,00€	0,00€	0,00 €	0,00 €	120,41 €	0,00 €
2010 - - 46212	AYUNTAMIENTO DE BULLAS	0,00€	0,00€	0,00 €	0,00 €	1.216,14 €	0,00 €
2010 - - 46213	AYUNTAMIENTO DE CALASPARRA	0,00€	0,00€	0,00 €	0,00 €	0,00 €	2.352,37 €
2010 - - 46217	AYUNTAMIENTO DE CEUTI	0,00€	0,00€	0,00 €	0,00 €	50.960,03 €	0,00 €
2010 - - 46221	AYUNTAMIENTO DE JUMILLA	0,00€	0,00€	0,00 €	0,00 €	5.630,37 €	0,00 €
2010 - - 46222	AYUNTAMIENTO DE LIBRILLA	0,00€	0,00€	0,00 €	0,00 €	0,00 €	543,80 €
2010 - - 46223	AYUNTAMIENTO DE LORCA	0,00€	0,00€	0,00 €	0,00 €	7.785,71 €	0,00 €
2010 - - 46228	AYUNTAMIENTO DE MORATALLA	0,00€	0,00€	0,00 €	0,00 €	0,00 €	160.878,78 €
2010 - - 46229	AYUNTAMIENTO DE MULA	0,00€	0,00€	0,00 €	0,00 €	0,00 €	10.207,13 €
2010 - - 46236	AYUNTAMIENTO DE SANTOMERA	0,00€	0,00€	0,00 €	0,00 €	7.759,69 €	0,00 €
2010 - - 46238	AYUNTAMIENTO DE TOTANA	0,00€	0,00€	0,00 €	0,00 €	121.813,09 €	0,00 €
2010 - - 46240	AYUNTAMIENTO DE LA UNIÓN	0,00€	0,00€	0,00 €	0,00 €	4.154,22 €	0,00 €
2010 - - 46241	AYUNTAMIENTO DE VILLANUEVA	0,00€	0,00€	0,00 €	0,00 €	0,00 €	20,06 €
2010 - - 46242	AYUNTAMIENTO DE YECLA	0,00€	0,00€	0,00 €	0,00 €	0,00 €	29.610,83 €
2011 - - 45501	TRANSF.CORDE LA ADMINISTRACIÓN GRAL. DE LA	0,00€	0,00€	0,00 €	0,00 €	395.762,00 €	0,00 €
2011 - - 45502	TRANS.CORR.COM.AUTO.APORT.EXTRAOR.ABONO	0,00€	0,00€	0,00 €	0,00 €	800.000,00 €	0,00 €
2011 - - 46201	AYUNTAMIENTO DE ABANILLA	0,00€	0,00€	0,00 €	0,00 €	53.834,75 €	4.011,20 €
2011 - - 46202	AYUNTAMIENTO DE ABARAN	0,00€	0,00€	0,00 €	0,00 €	118.227,10 €	0,00 €
2011 - - 46205	AYUNTAMIENTO DE ALCANTARILLA	0,00€	0,00€	0,00 €	0,00 €	422.013,88 €	20.879,13 €

EJERCICIOS CERRADOS

CONSORCIO DE EXTINCION DE INCENDIOS Y SALVAMENTO

DERECHOS A COBRAR DE PRESUPUESTOS CERRADOS



Fecha: 25/04/2013

Hora: 14:28:56

Página: 3

Ejercicio 2012

E450

APLICACIÓN PRESUPUESTARIA	DESCRIPCIÓN	DERECHOS CANCELADOS				RECAUDACIÓN	PENDIENTES DE COBRO A 31 DE DICIEMBRE
		COBROS EN ESPECIE	PRESCRIPCIONES	INSOLVENCIAS Y OTRAS CAUSAS	TOTAL DERECHOS CANCELADOS		
2011 - - 46206	AYUNTAMIENTO DE ALEDO	0,00€	0,00€	0,00 €	0,00 €	4.188,58 €	0,00 €
2011 - - 46207	AYUNTAMIENTO DE ALGUAZAS	0,00€	0,00€	0,00 €	0,00 €	37.043,67 €	0,00 €
2011 - - 46209	AYUNTAMIENTO DE ARCHENA	0,00€	0,00€	0,00 €	0,00 €	112.450,85 €	8.724,89 €
2011 - - 46210	AYUNTAMIENTO DE BENIEL	0,00€	0,00€	0,00 €	0,00 €	81.192,40 €	0,00 €
2011 - - 46211	AYUNTAMIENTO DE BLANCA	0,00€	0,00€	0,00 €	0,00 €	29.035,58 €	0,00 €
2011 - - 46212	AYUNTAMIENTO DE BULLAS	0,00€	0,00€	0,00 €	0,00 €	51.388,29 €	0,00 €
2011 - - 46214	AYUNTAMIENTO DE CAMPOS DEL RIO	0,00€	0,00€	0,00 €	0,00 €	9.694,31 €	0,00 €
2011 - - 46217	AYUNTAMIENTO DE CEUTI	0,00€	0,00€	0,00 €	0,00 €	57.753,03 €	0,00 €
2011 - - 46220	AYUNTAMIENTO DE FUENTE ALAMO	0,00€	0,00€	0,00 €	0,00 €	69.739,42 €	0,00 €
2011 - - 46221	AYUNTAMIENTO DE JUMILLA	0,00€	0,00€	0,00 €	0,00 €	172.804,66 €	15.613,06 €
2011 - - 46222	AYUNTAMIENTO DE LIBRILLA	0,00€	0,00€	0,00 €	0,00 €	0,00 €	0,13 €
2011 - - 46223	AYUNTAMIENTO DE LORCA	0,00€	0,00€	0,00 €	0,00 €	430.359,30 €	169.267,96 €
2011 - - 46225	AYUNTAMIENTO DE LOS ALCAZARES	0,00€	0,00€	0,00 €	0,00 €	259.421,70 €	7.184,92 €
2011 - - 46226	AYUNTAMIENTO DE MAZARRÓN	0,00€	0,00€	0,00 €	0,00 €	0,00 €	15.978,48 €
2011 - - 46228	AYUNTAMIENTO DE MORATALLA	0,00€	0,00€	0,00 €	0,00 €	0,00 €	156.093,64 €
2011 - - 46229	AYUNTAMIENTO DE MULA	0,00€	0,00€	0,00 €	0,00 €	167.809,68 €	3.282,42 €
2011 - - 46231	AYUNTAMIENTO DE PLIEGO	0,00€	0,00€	0,00 €	0,00 €	16.613,70 €	0,00 €
2011 - - 46232	AYUNTAMIENTO DE PUERTO LUMBRERAS	0,00€	0,00€	0,00 €	0,00 €	56.669,56 €	0,00 €
2011 - - 46233	AYUNTAMIENTO DE RICOTE	0,00€	0,00€	0,00 €	0,00 €	7.296,04 €	0,00 €
2011 - - 46235	AYUNTAMIENTO DE SAN PEDRO DEL PINATAR	0,00€	0,00€	0,00 €	0,00 €	108.745,90 €	52.892,82 €
2011 - - 46236	AYUNTAMIENTO DE SANTOMERA	0,00€	0,00€	0,00 €	0,00 €	96.014,16 €	1.170,86 €

EJERCICIOS CERRADOS

CONSORCIO DE EXTINCION DE INCENDIOS Y SALVAMENTO

DERECHOS A COBRAR DE PRESUPUESTOS CERRADOS



Fecha: 25/04/2013

Hora: 14:28:56

Página: 4

Ejercicio 2012

E450

APLICACIÓN PRESUPUESTARIA	DESCRIPCIÓN	DERECHOS CANCELADOS			TOTAL DERECHOS CANCELADOS	RECAUDACIÓN	PENDIENTES DE COBRO A 31 DE DICIEMBRE
		COBROS EN ESPECIE	PRESCRIPCIONES	INSOLVENCIAS Y OTRAS CAUSAS			
2011 - - 46237	AYUNTAMIENTO DE LAS TORRES DE COTILLAS	0,00€	0,00€	0,00 €	0,00 €	0,00 €	96.228,59 €
2011 - - 46238	AYUNTAMIENTO DE TOTANA	0,00€	0,00€	0,00 €	0,00 €	182.687,94 €	0,00 €
2011 - - 46240	AYUNTAMIENTO DE LA UNIÓN	0,00€	0,00€	0,00 €	0,00 €	19.313,53 €	69.633,52 €
2011 - - 46241	AYUNTAMIENTO DE VILLANUEVA	0,00€	0,00€	0,00 €	0,00 €	0,00 €	7.399,43 €
2011 - - 46243	AYUNTAMIENTO DE TORRE PACHECO	0,00€	0,00€	0,00 €	0,00 €	154.979,83 €	0,00 €
2011 - - 75000	SUBVENCIONES AFECTADAS A LA AMORTIZACIÓN	0,00€	0,00€	0,00 €	0,00 €	610.512,31 €	0,00 €
Total:		0,00€	0,00€	0,00 €	0,00 €	4.755.152,44 €	1.413.916,98 €



EJERCICIOS CERRADOS

VARIACIÓN DE RESULTADOS PRESUPUESTARIOS DE EJERCICIOS ANTERIORES

	TOTAL VARIACIÓN DERECHOS	TOTAL VARIACIÓN OBLIGACIONES	VARIACIÓN DE RESULTADOS PRESUPUESTARIOS DE EJERCICIOS ANTERIORES
- a. Operaciones corrientes	0,00 €	0,00 €	0,00 €
- b. Otras operaciones no financieras	0,00 €	0,00 €	0,00 €
- Total operaciones no financieras (a+b)	0,00 €	0,00 €	0,00 €
- Activos financieros	0,00 €	0,00 €	0,00 €
- Pasivos financieros	0,00 €	0,00 €	0,00 €
TOTAL _____	0,00 €	0,00 €	0,00 €

EJERCICIOS POSTERIORES
COMPROMISOS DE GASTO CON CARGO A PRESUPUESTOS DE
EJERCICIOS POSTERIORES

E560

Fecha: 25/04/2013

Hora: 14 29 27

Página: 1

Ejercicio 2012

CAP	ART	COMPROMISOS DE GASTO ADQUIRIDOS CON CARGO AL EJERCICIO DEL					
		DESCRIPCIÓN	AÑO 2013	AÑO 2014	AÑO 2015	AÑO 2016	AÑOS POST.
Cl. Organica:							
Subfunción:		135	SERVICIO DE EXTINCIÓN DE INCENDIOS				
	22	MATERIAL, SUMINISTROS Y OTROS	324.164,00 €	0,00 €	0,00 €	0,00 €	0,00 €
2		GASTOS CORRIENTES EN BIENES Y SERVICIOS	324.164,00 €	0,00 €	0,00 €	0,00 €	0,00 €
Total:			324.164,00 €	0,00 €	0,00 €	0,00 €	0,00 €

EJERCICIO 2012

EJERCICIOS POSTERIORES
COMPROMISOS DE INGRESO CON CARGO A PRESUPUESTOS DE
EJERCICIOS POSTERIORES

A090

Fecha: 25/04/2013
Hora: 14:29:31
Página: 1

C A P	A R T	DESCRIPCIÓN	COMPROMISOS DE INGRESO ADQUIRIDOS CON CARGO AL PRESUPUESTO DEL				
			AÑO 2013	AÑO 2014	AÑO 2015	AÑO 2016	AÑOS POST.
		TOTAL:	0,00 €	0,00 €	0,00 €	0,00 €	0,00 €



DESVIACIONES DE FINANCIACIÓN

CÓDIGO DE GASTO	DESCRIPCION	DESVIACIONES DEL EJERCICIO		DESVIACIONES ACUMULADAS	
		POSITIVAS	NEGATIVAS	POSITIVAS	NEGATIVAS
TOTAL		0,00 €	0,00 €	0,00 €	0,00 €



[Handwritten signature]

INFORMACIÓN DE CADA UNIDAD DE GASTO
IDENTIFICACIÓN DEL GASTO (Código y descripción)





COMPONENTES	IMPORTES AÑO		IMPORTES AÑO ANTERIOR	
1. (+) Fondos Líquidos		868.529,92 €		286.684,79 €
2. (+) Derechos Pendientes de cobro		7.980.896,40 €		1.589.006,42 €
- (+) del Presupuesto corriente	6.566.979,42 €		5.153.913,22 €	
- (+) de Presupuestos cerrados	1.413.916,98 €		1.015.156,20 €	
- (+) de operaciones no presupuestarias	0,00 €		0,00 €	
- (-) cobros realizados pendientes de aplicación definitiva	0,00 €		4.580.063,00 €	
3. (-) Obligaciones pendientes de pago		4.245.260,80 €		-1.769.607,17 €
- (+) del Presupuesto corriente	2.896.086,21 €		1.180.736,21 €	
- (+) de Presupuestos cerrados	959.366,07 €		947.187,45 €	
- (+) de operaciones no presupuestarias	391.568,08 €		596.374,78 €	
- (-) pagos realizados pendientes de aplicación definitiva	1.759,56 €		4.493.905,61 €	
I. Remanente de tesorería total (1 + 2 - 3)		4.604.165,52 €		3.645.298,38 €
II. Saldos de dudoso cobro		434.826,01 €		434.826,01 €
III. Exceso de financiación afectada		240.000,00 €		799.066,05 €
IV. Remanente de tesorería para gastos generales (I - II - III)		3.929.339,51 €		2.411.406,32 €

Listado del Apartado 20 MEMORIA. Información presupuestaria

Observaciones:





Listado del Apartado 21 MEMORIA. Indicadores

A1	LIQUIDEZ INMEDIATA	0,20
No existe valor ideal para este indicador. Si el valor es inferior a 1 estamos en quiebra técnica. Si es mayor de 2 pueden haber recursos desaprovechados		
A2	SOLVENCIA A CORTO PLAZO	2,08
No existe valor ideal para este indicador. Si el valor es inferior a 1 estamos en quiebra técnica. Si es mayor de 2 pueden haber recursos desaprovechados		
A3	ENDEUDAMIENTO POR HABITANTE	0,10 €/hab
Toma sentido al observar la evolución en el tiempo y/o por objetivos marcados.		
B1	EJECUCIÓN DEL PRESUPUESTO DE GASTOS	0,91
Depende de la eficiencia de gestión de la entidad. El análisis se debe de realizar per comparación temporal y/o objetivos marcados.		
B2	REALIZACIÓN DE PAGOS	0,91
Proporciona una medida de la morosidad de la entidad. RP << 1 --> gestión de pagos ineficiente o se realizan a plazos.		
B3	GASTO POR HABITANTE	38,33 €/hab
Toma sentido al observar su evolución en el tiempo y/o por objetivos marcados.		
B4	INVERSIÓN POR HABITANTE	0,47 €/hab
Toma sentido al observar su evolución en el tiempo y/o por objetivos marcados.		
B5	ESFUERZO INVERSOR	0,01
Nos muestra el peso del gasto de capital dentro del presupuesto de la entidad. No hay valores de referencia ya que dependerá de la situación y las características de cada entidad.		

Listado del Apartado 21 MEMORIA. Indicadores



B6	PERIODO MEDIO DE PAGO	63,46
Nos da el número de días medio que es tarda en pagar las obligaciones reconocidas. Complementa la Realización de Pagos. Varía el valor en función del tipo de gasto analizado.		
B7	EJECUCIÓN DEL PRESUPUESTO DE INGRESOS	0,81
El nivel de ejecución de los ingresos depende del calendario tributario local, así como de la eficiencia de gestión. El análisis debe de realizarse per comparación temporal y/o objetivos marcados.		
B8	REALIZACIÓN DE COBROS	0,76
RC<<1 --> muestra la morosidad de los deudores.		
B9	AUTONOMÍA	1,00
Nos indica el grado de autonomía respecto al recurso al endeudamiento, es decir, a las obligaciones adquiridas sobre ingresos futuros. Aut<<1 --> Indica dependencia de los recursos financieros.		
B10	AUTONOMÍA FISCAL	0,00
Peso de los ingresos tributarios sobre el total de ingresos de la entidad. PF == 1 --> financiación con recursos generados por la propia entidad. PF <<1 --> indica la capacidad de la entidad de aportar recursos. * Si el peso del capítulo IX de ingresos		
B11	PERIODO MEDIO DE COBRO (de los derechos de cobro imputados a los cap. I a III)	0,00
Indica el número de días medio que se tarda en cobrar DR. Este indicador completa el de realización de cobros.		
B12	SUPERÁVIT (O DÉFICIT) POR HABITANTE	-3,43 €/hab
Proporciona el volumen de resultado presupuestario por habitante.		
B13	CONTRIBUCIÓN DEL PRESUPUESTO AL REMANENTE DE TESORERÍA	-0,77
CONTRIBUCIÓN DEL PRESUPUESTO AL REMANENTE DE TESORERÍA		



Listado del Apartado 21 MEMORIA. Indicadores

B14	REALIZACIÓN DE PAGOS DE CERRADOS	0,55
Proporciona la morosidad de la entidad. Valores muy inferiores a 1 indican una gestión de pagos ineficiente.		
B15	REALIZACIÓN DE COBROS DE CERRADOS	0,77
Proporciona la morosidad de los deudores de la entidad. Valores muy inferiores a 1 indica una situación de posible insolvencia de los mismos o una mala gestión de recaudación.		

Observaciones:	

Listado del Apartado 22 MEMORIA. Hechos acontecidos con posterioridad al cierre



Fecha: 25/04/2013
Hora: 14:11:45
Página: 1

Observaciones:

--



TIPO DE OPERACIÓN:

CERTIFICADO

LEANDRO MARTIN CANTERO SARRALAN, D.N.I. N.º 27450791D, y como
EMPLEADO de BANCO MARE NOSTRUM, S.A. en MOLINA DE SEGURA,

CERTIFICA:

QUE EL CONSORTIO PARA EL TRÁFICO DE LA EXTINCIÓN DE INCENDIOS Y SALVAMENTO, con
CIF P.00000076, tiene una oficina de trabajo en la zona industrial de MOLINA
A PARTIR DEL 31/12/2011 DE DONDE DESPACHA:

y para que conste ante quien corresponde
petición de EL INTERESADO
certificado en MOLINA DE SEGURA, a 17/01/12, expedido en presente

Banco Mare Nostrum S.A.

LEONOR GARCIA-ENTRESAS
C/ Mayor 40
28101-0112 - B

FIRMA(S) DEL(DELLOS) CLIENTE(S)



DON JUAN ASÚA MADARIAGA, en nombre y representación del "BANCO BILBAO VIZCAYA ARGENTARIA, S.A."

CERTIFICA:

Que según los datos que constan en nuestros registros contables, la cuenta
CONSORCIO EXTINCION INCENDIOS Y SALVAMENTO CDAD AU

CORRIENTE 0182 5639 26 0201503305 abierta a nombre de:

tiene a fecha 31-12-2012 un saldo A SU FAVOR por un importe de
MIL QUINIENTOS TREINTA Y CINCO CON CINCUENTA Y CINCO

1535,55 EURO

CON LIMITE DE 0,00
CERO

Y para que conste y a petición del interesado, se expide el presente certificado. 02 DE ENERO DE 2013

TITULARES
CONSORCIO EXTINCION INCENDIOS Y SALVAMENTO C

OFICINA

MURCIA INSTITUCIONES

FECHA

31-12-12

CODIGO CUENTA CLIENTE

ENTIDAD	OFICINA	D.C	CUENTA
0182	5639	26	020 1503305

059/01 44 00017148 01 20130102 005901





PLANTILLA PRESUPUESTARIA 2.012 DEL CONSORCIO DE EXTINCIÓN DE
INCENDIOS Y SALVAMENTO DE LA REGIÓN DE MURCIA

PERSONAL FUNCIONARIO

ESCALA FUNCIONARIOS CON HABILITACIÓN DE CARÁCTER ESTATAL

<u>DENOMINACIÓN DEL PUESTO</u>	<u>Nº PUESTOS</u>	<u>GRUPO</u>	<u>NIVEL C.D.</u>	<u>SITUACION</u>
Subescala Secretaria – Intervención	1	A1	26	Cubierta
TOTAL	1			

ESCALA DE ADMINISTRACIÓN GENERAL

<u>DENOMINACIÓN DEL PUESTO</u>	<u>Nº PUESTOS</u>	<u>GRUPO</u>	<u>NIVEL C.D.</u>	<u>SITUACION</u>
Técnico de Gestión Respons Contabilidad.	1	A2	26	Cubierta
Técnico de Gestión	1	A2	26	Vacante
Técnico de Gestión	1	A2	24	Vacante
Administrativo Responsable Admon General.	1	C1	22	Cubierta
Auxiliar Administración General.	4	C2	18	1 cubierta 3 Vacantes
Subalterno-Almacenero.	1	Agrup profes	13	Cubierta
TOTAL	9			

ESCALA ADMINISTRACIÓN ESPECIAL

<u>DENOMINACIÓN DEL PUESTO</u>	<u>Nº PUESTOS</u>	<u>GRUPO</u>	<u>NIVEL C.D.</u>	<u>SITUACIÓN</u>
Director Técnico.	1	A2	26	Vacante
Jefe Area Técnico-Operativa.	1	A2	25	Cubierta
Jefe Sección Técnica.	1	A2	24	Cubierta
Jefe Sección Formación y Preven.	1	A2	24	Cubierta
Coordinador 1-1-2	1	A2	24	Cubierta
Preparador Físico.	1	A1	24	Cubierta
Técnico sección	2	A2	24	Vacantes
Formador.	1	C1	22	Cubierta
TOTAL	9			





**SUBESCALA SERVICIOS ESPECIALES
CLASE SERVICIOS DE EXTINCIÓN DE INCENDIOS Y SALVAMENTO**

<u>DENOMINACIÓN DEL PUESTO</u>	<u>Nº PUESTOS</u>	<u>GRUPO</u>	<u>NIVEL C.D.</u>	<u>SITUACIÓN</u>
Sargento P. Zonal.	6	C1	22	Cubiertas
Sargento P.Local.	8	C1	22	Cubiertas
Cabos-bomberos	80	C2	18	77 Cubiertas 3 vacantes
Bombero – Conductor	219	C2	18	198 Cubiertas 21 Vacantes

313

**SUBESCALA SERVICIOS ESPECIALES
CLASE PERSONAL OFICIOS. TALLER**

<u>DENOMINACIÓN DEL PUESTO</u>	<u>Nº PUESTOS</u>	<u>GRUPO</u>	<u>NIVEL C.D.</u>	<u>SITUACIÓN</u>
Maestro de Taller.	1	C1	22	Cubierta
Oficial 1ª Mecánico.	3	C2	18	1 cubierta 2 Vacantes
Almacenero.	1	C2	18	Cubierta

TOTAL 5

PERSONAL LABORAL

1 Bombero-conductor
1 Oficial 1ª Mecánico

Fijo
Temporal



Contra la aprobación definitiva del Presupuesto, podrá interponerse directamente recurso contencioso administrativo ante el Tribunal Superior de Justicia de Murcia, en el plazo de dos meses, contados a partir del día siguiente al de la publicación del presente edicto en el "Boletín Oficial de la Región de Murcia", tal y como establece el artículo 171.1 del Real Decreto Legislativo 2/2004 de 5 de marzo, por el que se aprueba el Texto Refundido de la Ley Reguladora de Haciendas Locales.

Murcia, a 11 de mayo de 2012.—El Presidente del Consorcio, Manuel Campos Sánchez.

C	SALARIO	TRIEINIOS (01/01/2012)	PAGAS EXTRAORDINARIAS 1.	PAGAS EXTRAORDINARIAS 2.	SALARIO PAGA EXTRAORDINARIA	TRIEINIOS PAGADA EXTRAORDINARIA	COMPLEMENTO DE DESTINO ANUAL	COMPLEMENTO ESPECIFICO ANUAL	PROD.	GRAT.	S.S.	TOTAL
FUNCIONARIOS CON MILITACION DE CARACTER NAC.	SALA: ADMINISTRACION GRAL.											
SALA: SECRETARIA-INTERVENC.												
Garcia Asensio		13,308.60	1,346.28	1,515.58	5,549.10	684.36	73.43	8,378.40	24,916.20	7,252.92	4,848.00	18,993.57
ria-Interventora. 1(A1),2(A2)												86,108.65 €
FUNCIONARIOS DE CARRERA	SALA: ADMINISTRACION GRAL.											
SUBESCALA: DE GESTION												
er Vicente M°. José, 29061131		11,507.76	2,300.40	1,641.78	4,549.56	699.38	121.51	8,378.40	18,918.96	5,899.20	4,406.04	16,301.39
2(C2),3(A2)												73,903.49 €
UBESCALA: ADMINISTRATIVA												
Sambeat Silvina, 29062091												
trativo. Unidad Central. 4(C2),1(C1)		8,640.24	1,490.64	1,477.36	3,245.82	622.30	116.38	6,118.08	13,356.84	3,894.72	4,008.00	11,951.57
SUBESCALA: AUXILIAR												
ora Gutierrez M° Carmen,		7,191.00	644.40	1,293.96	2,770.10	593.79	53.19	4,737.48	11,883.12	3,237.36	3,641.28	10,017.83
admvo. Unidad Central.												45,416.53 €
ra Siquier M° Teresa,Comis.serv.		7,191.00	1,074.00	1,364.88	2,770.10	593.79	88.65	4,737.48	11,883.12	3,237.36	3,641.28	10,159.48
admvo. Unidad Central.												46,058.70 €
CALA: ASIMILADA A SUBALTERNA												
Lozano, Antonio Luis,												
ilmacenero.		6,581.64	323.28	1,150.82	2,447.14	548.47	26.94	3,660.12	11,022.72	1,515.36	2,979.36	8,399.56
												38,080.00 €
ILA: ADMINISTRACION ESPECIAL												
ESCALA: TECNICA DIPLOMADA												
SERV. EXT. INCENDIOS												
Jiménez Antonio, 23206746												
za Técnico-Oper. Unidad Central (A2)		11,507.76	2,920.68	1,753.66	5,867.60	699.38	177.45	7,433.64	27,771.96	5,912.76	4,848.00	19,248.54
												87,264.60 €
linos Jiménez,		11,507.76		1,398.76	5,650.08	699.38		6,995.04	26,905.44	1,797.12	4,406.04	16,600.85
rmación y Prev. Unidad Central.												75,261.09 €
iz López de Ayala L. 27446904		11,507.76	834.48	1,500.16	5,650.08	699.38	50.70	6,995.04	26,905.44	1,797.12	4,406.04	16,865.70
cción Técnica. Unidad Central. (A2)												76,461.82 €
Alaz Antonio, 22477654												
ador 1-1-2. Unidad Central. (A2)		11,507.76	2,920.68	1,753.66	5,650.08	699.38	177.45	6,995.04	26,905.44	1,797.12	4,406.04	17,527.84
an Gil Puche												79,463.66 €



[Handwritten signature]

JEFE TALLER - NIVEL 22												
nández Pérez Antonio. 22387605												
astro Taller. Unidad Central. (C1)	8.640,24	2.525,76	1.608,28	4.630,88	622,30	181,84	6.118,08	21.667,20	4.093,68	4.008,00	15.081,67	68.373,79 €
OFICIAL MECANICA												
ús López Bastida. (Interinidad).												
cial 1º Mecánico. Unidad Central.	7.191,00	214,80	1.223,04	3.022,98	593,79	17,73	4.737,48	13.400,40	5.748,96	3.312,00	10.994,74	49.845,40 €
CLASE:ALMACEN												
se Antonio Subiela.												
cial Mecánico.	7.191,00	644,40	1.293,96	3.022,98	593,79	53,19	4.737,48	13.400,40	5.748,96	3.312,00	11.136,38	50.487,56 €
se Antonio Tovar. Interino.												
macenero	7.191,00	644,40	1.293,96	3.215,68	593,79	53,19	4.737,48	14.556,60	1.549,32	3.312,00	10.329,62	46.830,06 €
PREPARADOR FISICO NIVEL 24												
aplinger Navarro, Ramón.												
eparador físico. Unidad Central. (A1)	13.308,60	1.023,60	1.459,64	3.149,80	684,36	45,46	6.995,04	11.903,76	1.797,12	4.406,04	12.464,34	56.507,94 €
SUBESCALA: SERVICIOS ESPECIALES												
CLASE: SERV. EXT. INCENDIOS												
CATEGORIA: SARGENTO												
Martínez Simitiel Fco. 23199737												
Sargento P. Z. Lorca. (C1)	8.640,24	2.525,76	1.608,28	5.091,64	622,30	181,84	6.118,08	24.431,76	4.569,36	4.008,00	19.218,08	76.211,20 €
Fernández Martínez Fco. 74434898												
Sargento P. Z. Caravaca.	8.640,24	2.841,48	1.653,74	5.091,64	622,30	204,57	6.118,08	24.431,76	4.569,36	4.008,00	19.339,87	76.694,17 €
Fernández Aguilar Gabriel. 29057454												
Sargento P. Z. Molina de Segura. 5(C2),4(C1)	8.640,24	2.652,60	1.603,74	5.091,64	622,30	179,57	6.118,08	24.431,76	4.569,36	4.008,00	19.259,32	76.374,74 €
Martínez Gómez Isidro. 74322466												
Sargento P. Z. Yecla. 3(C2),4(C1)	8.640,24	1.907,28	1.532,82	5.091,64	622,30	144,11	6.118,08	24.431,76	4.569,36	4.008,00	18.984,08	75.283,26 €
Hernandez Jesus Mª. 16561825												
Sargento P. Z. Cieza. 3(C2),2(C1)	8.640,24	1.275,84	1.487,36	5.091,64	622,30	121,38	6.118,08	24.431,76	4.569,36	4.008,00	18.755,83	74.378,11 €
Ramón Navarro Eleuterio. 22959852												
Sargento P. Z. Los Alcázares. 4(C2),3(C1)	8.640,24	2.122,08	1.522,82	5.091,64	622,30	139,11	6.118,08	24.431,76	4.569,36	4.008,00	19.053,14	75.557,12 €
Barnes Martínez Ricardo. 23230585												
Sargento P. L. Aguilar. 5(C2),2(C1)	8.640,24	2.021,16	1.512,82	5.091,64	622,30	134,11	6.118,08	24.431,76	4.569,36	4.008,00	19.015,74	75.408,80 €
Moreno Carlos Plácido. 5196426												
Sargento P. L. Alhama. 4(C2),2(C1)	8.640,24	1.490,64	1.477,36	5.091,64	622,30	116,38	6.118,08	24.431,76	4.569,36	4.008,00	18.824,89	74.651,97 €
García Pérez Alfonso. 52812324												
Sargento P. L. Mula. 3(C2),2(C1)	8.640,24	1.275,84	1.487,36	5.091,64	622,30	121,38	6.118,08	24.431,76	4.569,36	4.008,00	18.755,83	74.378,11 €
Hdez. Sánchez Fernando. 27463433												
Sargento P. L. Alcantarilla. 2(C2),2(C1)	8.640,24	1.376,76	1.451,90	5.091,64	622,30	103,65	6.118,08	24.431,76	4.569,36	4.008,00	18.777,91	74.465,65 €
Tomás López Juan. 77519053												
Sargento P. L. Jumilla. 2(C2),2(C1)	8.640,24	1.376,76	1.451,90	5.091,64	622,30	103,65	6.118,08	24.431,76	4.569,36	4.008,00	18.777,91	74.465,65 €
Valle Bohajar José Luis. 27434628												
Sargento P. L. Abanilla. 4(C2),2(C1)	8.640,24	1.490,64	1.477,36	5.091,64	622,30	116,38	6.118,08	24.431,76	4.569,36	4.008,00	18.824,89	74.651,97 €
Marín Ayala Jose Antonio. 74338508												
Sargento de P.L. La Manga 7(C2),1(C1)	8.640,24	2.135,04	1.538,28	5.091,64	622,30	146,84	6.118,08	24.431,76	4.569,36	4.008,00	19.062,73	75.595,13 €
García Rex Domingo. 34800385												
	8.640,24	859,20	1.386,44	5.091,64	622,30	70,92	6.118,08	24.431,76	4.569,36	4.008,00	18.581,31	73.686,03 €

NIVEL 18

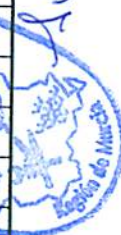
Simón Sevilla Ignacio. 23213824 Cabo P. Z. Lorca.	7.191,00	1.718,40	1.471,26	4.200,92	593,79	141,84	4.737,48	20.468,04	3.540,48	3.641,28	15.837,90	62.806,76 €
Molino Hernández Laureano. 34787374 Cabo P. Z. Lorca.	7.191,00	1.074,00	1.364,88	4.200,92	593,79	88,65	4.737,48	20.468,04	3.540,48	3.641,28	15.584,74	61.802,82 €
Gil Martínez, Antonio. 23232708 Cabo P. Z. Lorca.	7.191,00	644,40	1.293,96	4.200,92	593,79	53,19	4.737,48	20.468,04	3.540,48	3.641,28	15.415,96	61.133,52 €
García Murcia José Ant. 23236235 Cabo P. Z. Lorca. 2(E),3(C1),4(C2)	7.191,00	2.182,80	1.528,20	4.200,92	593,79	170,31	4.737,48	20.468,04	3.540,48	3.641,28	16.013,70	63.503,90 €
Navarrete Coronel Julián. 23230579 Cabo P. Z. Lorca.	7.191,00	1.718,40	1.471,26	4.200,92	593,79	141,84	4.737,48	20.468,04	3.540,48	3.641,28	15.837,90	62.806,76 €
Medina Ibañez Enrique Cabo P. Z. Lorca.	7.191,00	644,40	1.293,96	4.200,92	593,79	53,19	4.737,48	20.468,04	3.540,48	3.641,28	15.415,96	61.133,52 €
González Mateo Juan Carlos. 23258224 Cabo P. Z. Lorca.	7.191,00	859,20	1.329,42	4.200,92	593,79	70,92	4.737,48	20.468,04	3.540,48	3.641,28	15.500,35	61.468,17 €
Lucas Bermúdez Jesús Cabo P. Z. Lorca.	7.191,00	1.074,00	1.364,88	4.200,92	593,79	88,65	4.737,48	20.468,04	3.540,48	3.641,28	15.584,74	61.802,82 €
Aroca Martínez Oscar Cabo P. Z. Lorca.	7.191,00	429,60	1.258,50	4.200,92	593,79	35,46	4.737,48	20.468,04	3.540,48	3.641,28	15.331,57	60.798,87 €
González Martínez Miguel Cabo P. Z. Lorca.	7.191,00	644,40	1.293,96	4.200,92	593,79	53,19	4.737,48	20.468,04	3.540,48	3.641,28	15.415,96	61.133,52 €
Egea Saura Antonio. 22941117 Cabo P. Z. Los Alcázares.	7.191,00	1.503,60	1.435,80	4.200,92	593,79	124,11	4.737,48	20.468,04	3.540,48	3.641,28	15.753,51	62.472,11 €
Zapata Pérez Ginés. 22959738 Cabo P. Z. Los Alcázares.	7.191,00	1.503,60	1.435,80	4.200,92	593,79	124,11	4.737,48	20.468,04	3.540,48	3.641,28	15.753,51	62.472,11 €
Miguel Ángel Garre Almería Cabo P. Z. Los Alcázares.	7.191,00	859,20	1.329,42	4.200,92	593,79	70,92	4.737,48	20.468,04	3.540,48	3.641,28	15.500,35	61.468,17 €
Cazalla Belizón Juan Pedro. 31671199 Cabo P. Z. Los Alcázares.	7.191,00	1.288,80	1.400,34	4.200,92	593,79	106,38	4.737,48	20.468,04	3.540,48	3.641,28	15.669,12	62.137,46 €
Pérez Gómez Pedro José. 27433293 Cabo P. Z. Los Alcázares.	7.191,00	1.288,80	1.400,34	4.200,92	593,79	106,38	4.737,48	20.468,04	3.540,48	3.641,28	15.669,12	62.137,46 €
Fernández Santillana José A. 22472150 Cabo P. Z. Caravaca.	7.191,00	1.718,40	1.471,26	4.200,92	593,79	141,84	4.737,48	20.468,04	3.540,48	3.641,28	15.837,90	62.806,76 €
Gallego Romera Sebastián. 52811935 Cabo P. Z. Caravaca.	7.191,00	1.288,80	1.400,34	4.200,92	593,79	106,38	4.737,48	20.468,04	3.540,48	3.641,28	15.669,12	62.137,46 €
Sánchez García José Luis. 23226476 Cabo P. Z. Caravaca.	7.191,00	1.288,80	1.400,34	4.200,92	593,79	106,38	4.737,48	20.468,04	3.540,48	3.641,28	15.669,12	62.137,46 €
Martínez Cameo, Antonio. Cabo P. Z. Caravaca.	7.191,00	859,20	1.329,42	4.200,92	593,79	70,92	4.737,48	20.468,04	3.540,48	3.641,28	15.500,35	61.468,17 €
Sanchez Martínez Gines. Cabo P. Z. Caravaca.	7.191,00	644,40	1.293,96	4.200,92	593,79	53,19	4.737,48	20.468,04	3.540,48	3.641,28	15.415,96	61.133,52 €
Palazón Esteban, Antonio J. Cabo P. Z. Cieza.	7.191,00	859,20	1.329,42	4.200,92	593,79	70,92	4.737,48	20.468,04	3.540,48	3.641,28	15.500,35	61.468,17 €
Bernal Castillo Juan Antonio. 34810640 Cabo P. Z. Cieza.	7.191,00	1.074,00	1.364,88	4.200,92	593,79	88,65	4.737,48	20.468,04	3.540,48	3.641,28	15.584,74	61.802,82 €
Salmerón Aroca Jesús. 34792653 Cabo P. Z. Cieza.	7.191,00	1.288,80	1.400,34	4.200,92	593,79	106,38	4.737,48	20.468,04	3.540,48	3.641,28	15.669,12	62.137,46 €
Hernandez Rodríguez Sergio Cabo P. Z. Cieza.	7.191,00	644,40	1.293,96	4.200,92	593,79	53,19	4.737,48	20.468,04	3.540,48		14.188,12	56.264,40 €
Galindo Ramos Jesus Cabo P. Z. Cieza.	7.191,00	429,60	1.258,50	4.200,92	593,79	35,46	4.737,48	20.468,04	3.540,48	3.641,28	15.331,57	60.798,87 €
Bastida Quintano José B. 34800119 Cabo P. Z. Molina de Segura.	7.191,00	859,20	1.329,42	4.200,92	593,79	70,92	4.737,48	20.468,04	3.540,48	3.641,28	15.500,35	61.468,17 €
Gil Olmos, Juan Francisco. Cabo P. Z. Molina de Segura.	7.191,00	1.074,00	1.364,88	4.200,92	593,79	88,65	4.737,48	20.468,04	3.540,48	3.641,28	15.584,74	61.802,82 €
García Pérez José M*. 27455717 Cabo P. Z. Molina de Segura.	7.191,00	1.288,80	1.400,34	4.200,92	593,79	106,38	4.737,48	20.468,04	3.540,48	3.641,28	15.669,12	62.137,46 €
Perea Lifante Fco. José. 29063765 Cabo P. Z. Molina de Segura.	7.191,00	1.074,00	1.364,88	4.200,92	593,79	88,65	4.737,48	20.468,04	3.540,48	3.641,28	15.584,74	61.802,82 €

Cabo P. Z. Molina de Segura.	7.191,00	859,20	1.329,42	4.200,92	593,79	70,92	4.737,48	20.468,04	3.540,48	3.641,28	15.500,35	61.468,17 €
Marín Gonzalez Jose María												
Cabo P. Z. Molina de Segura.	7.191,00	859,20	1.329,42	4.200,92	593,79	70,92	4.737,48	20.468,04	3.540,48	3.641,28	15.500,35	61.468,17 €
Real Aroca Francisco Javier												
Cabo P. Z. Molina de Segura.	7.191,00	644,40	1.293,96	4.200,92	593,79	53,19	4.737,48	20.468,04	3.540,48		14.188,12	56.264,40 €
Díaz Marín Ruben												
Cabo P. Z. Molina de Segura.	7.191,00	429,60	1.258,50	4.200,92	593,79	35,46	4.737,48	20.468,04	3.540,48	3.641,28	15.331,57	60.798,87 €
Vivancos Martínez Jaime												
Cabo P. Z. Molina de Segura.	7.191,00	429,60	1.258,50	4.200,92	593,79	35,46	4.737,48	20.468,04	3.540,48	3.641,28	15.331,57	60.798,87 €
Cerezo Navarro Alberto												
Cabo P. Z. Molina de Segura.	7.191,00	429,60	1.258,50	4.200,92	593,79	35,46	4.737,48	20.468,04	3.540,48	3.641,28	15.331,57	60.798,87 €
Sánchez Forte Francisco. 29068303												
Cabo P. Z. Yecla.	7.191,00	1.074,00	1.364,88	4.200,92	593,79	88,65	4.737,48	20.468,04	3.540,48	3.641,28	15.584,74	61.802,82 €
Gil Soriano Antonio. 74345899												
Cabo P. Z. Yecla.	7.191,00	1.288,80	1.400,34	4.200,92	593,79	106,38	4.737,48	20.468,04	3.540,48	3.641,28	15.669,12	62.137,46 €
García Soriano Joaquín. 29068247												
Cabo P. Z. Yecla.	7.191,00	1.288,80	1.400,34	4.200,92	593,79	106,38	4.737,48	20.468,04	3.540,48	3.641,28	15.669,12	62.137,46 €
Vives Menor Alborto.												
Cabo P. Z. Yecla.	7.191,00	1.074,00	1.364,88	4.200,92	593,79	88,65	4.737,48	20.468,04	3.540,48	3.641,28	15.584,74	61.802,82 €
Toral Perez Antonio												
Cabo P. Z. Yecla.	7.191,00	429,60	1.258,50	4.200,92	593,79	35,46	4.737,48	20.468,04	3.540,48	3.641,28	15.331,57	60.798,87 €
Muñoz López José Antonio. 29067508												
Cabo P. L. Jumilla.	7.191,00	1.288,80	1.400,34	4.200,92	593,79	106,38	4.737,48	20.468,04	3.540,48	3.641,28	15.669,12	62.137,46 €
Perez Martínez Roque												
Cabo P. L. Jumilla.	7.191,00	429,60	1.258,50	4.200,92	593,79	35,46	4.737,48	20.468,04	3.540,48	3.641,28	15.331,57	60.798,87 €
Rodríguez Martínez Demetrio												
Cabo P. L. Jumilla.	7.191,00	429,60	1.258,50	4.200,92	593,79	35,46	4.737,48	20.468,04	3.540,48	3.641,28	15.331,57	60.798,87 €
Cascales Muñoz Jorge. 48394341												
Cabo P. L. Jumilla.	7.191,00	429,60	1.258,50	4.200,92	593,79	35,46	4.737,48	20.468,04	3.540,48	3.641,28	15.331,57	60.798,87 €
Cervantes Cervantes Diego. 22930900												
Cabo P.Z.Alhama	7.191,00	1.503,60	1.435,80	4.200,92	593,79	124,11	4.737,48	20.468,04	3.540,48	3.641,28	15.753,51	62.472,11 €
Pagán Abellán Ginés. 52803817												
Cabo P. Z. Alhama.	7.191,00	859,20	1.329,42	4.200,92	593,79	70,92	4.737,48	20.468,04	3.540,48	3.641,28	15.500,35	61.468,17 €
Baños Ortiz Eladio José. 34803594												
Cabo P. Z. Alhama.	7.191,00	859,20	1.329,42	4.200,92	593,79	70,92	4.737,48	20.468,04	3.540,48	3.641,28	15.500,35	61.468,17 €
Jimenez Adan Miguel B.												
Cabo P. Z. Alhama.	7.191,00	859,20	1.329,42	4.200,92	593,79	70,92	4.737,48	20.468,04	3.540,48	3.641,28	15.500,35	61.468,17 €
Bleda Abellán José Andrés. 77513950												
Cabo P. Z. Alhama.	7.191,00	1.074,00	1.364,88	4.200,92	593,79	88,65	4.737,48	20.468,04	3.540,48	3.641,28	15.584,74	61.802,82 €
Marín López Jose												
Cabo P. L. Mula	7.191,00	859,20	1.329,42	4.200,92	593,79	70,92	4.737,48	20.468,04	3.540,48	3.641,28	15.500,35	61.468,17 €
Zapata Campillo Antonio												
Cabo P.L. Mula	7.191,00	859,20	1.329,42	4.200,92	593,79	70,92	4.737,48	20.468,04	3.540,48	3.641,28	15.500,35	61.468,17 €
Valero Belijar José. 52804690												
Cabo P. L. Mula.	7.191,00	859,20	1.329,42	4.200,92	593,79	70,92	4.737,48	20.468,04	3.540,48	3.641,28	15.500,35	61.468,17 €
Martínez Morales Alfonso												
Cabo P. L. Mula.	7.191,00	859,20	1.329,42	4.200,92	593,79	70,92	4.737,48	20.468,04	3.540,48	3.641,28	15.500,35	61.468,17 €
Valera Espin Gregorio												
Cabo P. L. Mula.	7.191,00	644,40	1.293,96	4.200,92	593,79	53,19	4.737,48	20.468,04	3.540,48	3.641,28	15.415,96	61.133,52 €
Pérez-Campos Mtnez. Luis. 22930500												
Cabo P. L. Mazarrón.	7.191,00	859,20	1.329,42	4.200,92	593,79	70,92	4.737,48	20.468,04	3.540,48	3.641,28	15.500,35	61.468,17 €
Peñalver Cuenca Francisco. 34790215												
Cabo P. L. Mazarrón.	7.191,00	1.074,00	1.364,88	4.200,92	593,79	88,65	4.737,48	20.468,04	3.540,48	3.641,28	15.584,74	61.802,82 €
Sánchez Elvite Manuel. 23246433												
Cabo P. L. Mazarrón.	7.191,00	1.074,00	1.364,88	4.200,92	593,79	88,65	4.737,48	20.468,04	3.540,48	3.641,28	15.584,74	61.802,82 €
Cifuentes Lorente Angel. 34788214												
Cabo P. L. Mazarrón.	7.191,00	859,20	1.329,42	4.200,92	593,79	70,92	4.737,48	20.468,04	3.540,48	3.641,28	15.500,35	61.468,17 €
...												
...												
...												
...												
...												
...												
...												
...												
...												
...												
...												
...												
...												
...												
...												
...												
...												
...												
...												
...												
...												
...												
...												
...												
...												
...												
...												
...												
...												
...												
...												
...												
...												
...												
...												
...												
...												
...												
...												
...												
...												
...												
...												
...												
...												
...												
...												
...												
...												
...												
...												
...												
...												
...												
...												
...												
...												

Cabo P. L. Alcantarilla.	7.191,00	859,20	1.329,42	4.200,92	593,79	70,92	4.737,48	20.468,04	3.540,48	3.641,28	15.500,35	61.468,17 €
Hernandez Fenor Jose Ramon												
Cabo P. L. Alcantarilla.	7.191,00	859,20	1.329,42	4.200,92	593,79	70,92	4.737,48	20.468,04	3.540,48	3.641,28	15.500,35	61.468,17 €
Hernandez Perez Pedro												
Cabo P. L. Alcantarilla.	7.191,00	429,60	1.258,50	4.200,92	593,79	35,46	4.737,48	20.468,04	3.540,48	3.641,28	15.331,57	60.798,87 €
Ruiz Ramirez José Antonio. 52802980												
Cabo P. L. Alcantarilla.	7.191,00	1.074,00	1.364,88	4.200,92	593,79	88,65	4.737,48	20.468,04	3.540,48	3.641,28	15.584,74	61.802,82 €
García Gomez Fco. Javier												
Cabo P. L. Alcantarilla.	7.191,00	1.074,00	1.364,88	4.200,92	593,79	88,65	4.737,48	20.468,04	3.540,48	3.641,28	15.584,74	61.802,82 €
Sanchez García Juan.												
Cabo P. L. Alcantarilla.	7.191,00	429,60	1.258,50	4.200,92	593,79	35,46	4.737,48	20.468,04	3.540,48	3.641,28	15.331,57	60.798,87 €
Martí Jiménez Fco. Antonio. 34808960												
Cabo P. L. Abanilla.	7.191,00	644,40	1.293,96	4.200,92	593,79	53,19	4.737,48	20.468,04	3.540,48	3.641,28	15.415,96	61.133,52 €
Prior Manuel José Gabriel. 34794145												
Cabo P. L. Abanilla.	7.191,00	1.074,00	1.364,88	4.200,92	593,79	88,65	4.737,48	20.468,04	3.540,48	3.641,28	15.584,74	61.802,82 €
Galiano Martínez Pablo												
Cabo P. L. Abanilla.	7.191,00	644,40	1.293,96	4.200,92	593,79	53,19	4.737,48	20.468,04	3.540,48	3.641,28	15.415,96	61.133,52 €
Navarro Belmonte Rafael												
Cabo P. L. Abanilla.	7.191,00	859,20	1.329,42	4.200,92	593,79	70,92	4.737,48	20.468,04	3.540,48	3.641,28	15.500,35	61.468,17 €
Pardo Soto Alfonso Manuel												
Cabo P. L. Abanilla.	7.191,00	1.074,00	1.364,88	4.200,92	593,79	88,65	4.737,48	20.468,04	3.540,48	3.641,28	15.584,74	61.802,82 €
Hernandez Jimenez Fco.J.												
Cabo P. L. La Manga.	7.191,00	859,20	1.329,42	4.200,92	593,79	70,92	4.737,48	20.468,04	3.540,48	3.641,28	15.500,35	61.468,17 €
Campillo Perez José Antonio												
Cabo P.L. La Manga.	7.191,00	859,20	1.329,42	4.200,92	593,79	70,92	4.737,48	20.468,04	3.540,48		14.272,51	56.599,05 €
Perez Viguera Jose												
Cabo P. L. La Manga.	7.191,00	1.288,80	1.400,34	4.200,92	593,79	106,38	4.737,48	20.468,04	3.540,48		14.441,28	57.268,34 €
Martinez Nicolas Sergio.												
Cabo P. L. La Manga.	7.191,00	644,40	1.293,96	4.200,92	593,79	53,19	4.737,48	20.468,04	3.540,48	3.641,28	15.415,96	61.133,52 €
Moreno Perez Juan.												
Cabo P. L. La Manga.	7.191,00	859,20	1.293,96	4.200,92	593,79	53,19	4.737,48	20.468,04	3.540,48	3.641,28	15.488,39	61.420,75 €
Martinez Avellaneda Damian												
Cabo P. L. Aguilas. 3(C1), 2(C2)	7.191,00	1.376,76	1.394,88	4.200,92	593,79	103,65	4.737,48	20.468,04	3.540,48	3.641,28	15.696,94	62.247,78 €
Montesinos Martinez Alfredo.												
Cabo P. L. Aguilas.	7.191,00	644,40	1.293,96	4.200,92	593,79	53,19	4.737,48	20.468,04	3.540,48	3.641,28	15.415,96	61.133,52 €
CATEGORIA: BOMBERO-CONDUCTOR												
NIVEL 18												
Jodar Padilla Andrés. 23214143												
Bombero P. Z. Lorca. (Grupo D desde 1/06/2007). 8(E),1(C2)	7.191,00	1.507,92	1.438,56	3.734,04	593,79	125,49	4.737,48	17.666,76	3.214,80	3.312,00	14.433,02	57.235,58 €
Galvez Martínez Antonio. 22458237												
Cond. Bombero P. Z. Lorca.	7.191,00	1.718,40	1.471,26	3.734,04	593,79	141,84	4.737,48	17.666,76	3.214,80	3.312,00	14.515,02	57.560,76 €
Martínez Martínez Juan J. 23229961												
Bombero P. Z. Lorca.	7.191,00	1.503,60	1.435,80	3.734,04	593,79	124,11	4.737,48	17.666,76	3.214,80	3.312,00	14.430,64	57.226,12 €
López Rodríguez Román. 23239988												
Bombero P. Z. Lorca.	7.191,00	644,40	1.293,96	3.734,04	593,79	53,19	4.737,48	17.666,76	3.214,80	3.312,00	14.093,09	55.887,53 €
Belmonte Cuenca Jose Antonio												
Bombero P.Z. Lorca	7.191,00	429,60	1.258,50	3.734,04	593,79	35,46	4.737,48	17.666,76	3.214,80	3.312,00	14.008,70	55.552,88 €
Fernandez Sanchez Antonio												
Bombero P. Z. Lorca.	7.191,00	429,60	1.258,50	3.734,04	593,79	35,46	4.737,48	17.666,76	3.214,80	3.312,00	14.008,70	55.552,88 €
Hernandez Merida Juan Fco.												
Bombero P. Z. Lorca.	7.191,00	429,60	1.258,50	3.734,04	593,79	35,46	4.737,48	17.666,76	3.214,80	3.312,00	14.008,70	55.552,88 €



Bombiero P. Z. Lorca.	7.191,00	429,60	1.258,50	3.734,04	593,79	35,46	4.737,48	17.666,76	3.214,80	3.312,00	14.008,70	55.552,88 €
Campos Brocal Felix.												
Bombiero P. Z. Lorca	7.191,00	429,60	1.258,50	3.734,04	593,79	35,46	4.737,48	17.666,76	3.214,80	3.312,00	14.008,70	55.552,88 €
Carrillo Bayona Fco. Manuel.												
Bombiero P. Z. Lorca	7.191,00	429,60	1.258,50	3.734,04	593,79	35,46	4.737,48	17.666,76	3.214,80	3.312,00	14.008,70	55.552,88 €
Carvajal Asensio Higinio.												
Bombiero P. Z. Lorca	7.191,00	429,60	1.258,50	3.734,04	593,79	35,46	4.737,48	17.666,76	3.214,80	3.312,00	14.008,70	55.552,88 €
Carrasco Ruiz David.												
Bombiero P. Z. Lorca.	7.191,00	429,60	1.293,96	3.734,04	593,79	53,19	4.737,48	17.666,76	3.214,80	3.312,00	14.020,65	55.600,29 €
Arias Martinez Ramon.												
Bombiero P. Z. Lorca.	7.191,00	429,60	1.258,50	3.734,04	593,79	35,46	4.737,48	17.666,76	3.214,80	3.312,00	14.008,70	55.552,88 €
Perez Sanchez Santiago												
Bombiero P. Z. Lorca.	7.191,00	429,60	1.258,50	3.734,04	593,79	35,46	4.737,48	17.666,76	3.214,80	3.312,00	14.008,70	55.552,88 €
Martinez Belmonte Jesús												
Bombiero P. Z. Lorca.	7.191,00	429,60	1.258,50	3.734,04	593,79	35,46	4.737,48	17.666,76	3.214,80	3.312,00	14.008,70	55.552,88 €
Nicolas Orenes Joaquin.												
Bombiero P. Z. Lorca.	7.191,00	429,60	1.258,50	3.734,04	593,79	35,46	4.737,48	17.666,76	3.214,80	3.312,00	14.008,70	55.552,88 €
Moya Fuertes Jose Antonio												
Bombiero P. Z. Lorca.	7.191,00	429,60	1.258,50	3.734,04	593,79	35,46	4.737,48	17.666,76	3.214,80	3.312,00	14.008,70	55.552,88 €
Ortega Lopez Luis Leonardo.												
Bombiero P. Z. Lorca.	7.191,00	429,60	1.258,50	3.734,04	593,79	35,46	4.737,48	17.666,76	3.214,80	3.312,00	14.008,70	55.552,88 €
Ramallo Gonzalez German.												
Bombiero P. Z. Lorca.	7.191,00	429,60	1.258,50	3.734,04	593,79	35,46	4.737,48	17.666,76	3.214,80	3.312,00	14.008,70	55.552,88 €
Talavera Iniesta Andrés.												
Bombiero P. Z. Lorca.	7.191,00	429,60	1.258,50	3.734,04	593,79	35,46	4.737,48	17.666,76	3.214,80	3.312,00	14.008,70	55.552,88 €
Santa Yagüe Jesús.												
Bombiero P. Z. Lorca.	7.191,00	429,60	1.258,50	3.734,04	593,79	35,46	4.737,48	17.666,76	3.214,80	3.312,00	14.008,70	55.552,88 €
Rubio Provencio Juan Antonio												
Bombiero P. Z. Lorca.	7.191,00	429,60	1.258,50	3.734,04	593,79	35,46	4.737,48	17.666,76	3.214,80	3.312,00	14.008,70	55.552,88 €
Navarro Torrecilla Salvador												
Bombiero P. Z. Lorca.	7.191,00	214,80	1.223,04	3.734,04	593,79	17,73	4.737,48	17.666,76	3.214,80	3.312,00	13.924,31	55.218,23 €
Villada Cegarra Antonio												
Bombiero P. Z. Lorca.	7.191,00	214,80	1.223,04	3.734,04	593,79	17,73	4.737,48	17.666,76	3.214,80	3.312,00	13.924,31	55.218,23 €
Valverde Febrero Tomás												
Bombiero P. Z. Lorca.	7.191,00	214,80	1.223,04	3.734,04	593,79	17,73	4.737,48	17.666,76	3.214,80	3.312,00	13.924,31	55.218,23 €
Méndez Barcelona Antonio. 22978405												
Bombiero P. L. Mazarrón.	7.191,00	1.288,80	1.400,34	3.734,04	593,79	106,38	4.737,48	17.666,76	3.214,80	3.312,00	14.346,25	56.891,47 €
Pérez Gómez Fco. Javier. 22946892												
Bombiero P. L. Mazarrón.	7.191,00	1.718,40	1.471,26	3.734,04	593,79	141,84	4.737,48	17.666,76	3.214,80	3.312,00	14.515,02	57.560,76 €
Perez Rodriguez José.												
Bombiero P. L. Mazarrón.	7.191,00	1.933,20	1.506,72	3.734,04	593,79	159,57	4.737,48	17.666,76	3.214,80	3.312,00	14.599,41	57.895,41 €
Fuentes Lage Roberto.												
Bombiero P. L. Mazarrón.	7.191,00	1.718,40	1.471,26	3.734,04	593,79	141,84	4.737,48	17.666,76	3.214,80	3.312,00	14.515,02	57.560,76 €
Arroyo Pérez Antonio.												
Bombiero P. L. Mazarrón. 2(C2), 5(C1)	7.191,00	2.008,20	1.485,80	3.734,04	593,79	149,11	4.737,48	17.666,76	3.214,80	3.312,00	14.617,65	57.967,73 €
Gomez Perez Sergio												
Bombiero P. L. Mazarrón.	7.191,00	429,60	1.258,50	3.734,04	593,79	35,46	4.737,48	17.666,76	3.214,80	3.312,00	14.008,70	55.552,88 €
Lopez Casanova Joaquín.												
Bombiero P. L. Mazarrón.	7.191,00	429,60	1.258,50	3.734,04	593,79	35,46	4.737,48	17.666,76	3.214,80	3.312,00	14.008,70	55.552,88 €
Rojas Martínez José Luis. 74333998												
Cond. Bombiero P. Z. Cieza.	7.191,00	1.933,20	1.506,72	3.734,04	593,79	159,57	4.737,48	17.666,76	3.214,80	3.312,00	14.599,41	57.895,41 €
Ato Guardiola José Luis. 74291177												
Bombiero Cond. P. Z. Cieza.	7.191,00	1.933,20	1.506,72	3.734,04	593,79	159,57	4.737,48	17.666,76	3.214,80	3.312,00	14.599,41	57.895,41 €
Villa Santos José Fulgencio. 74320762												
Bombiero P. Z. Cieza.	7.191,00	1.503,60	1.435,80	3.734,04	593,79	124,11	4.737,48	17.666,76	3.214,80	3.312,00	14.430,64	57.226,12 €
García Salmerón Pascual. 29037804												
Bombiero P. Z. Cieza.	7.191,00	1.288,80	1.400,34	3.734,04	593,79	106,38	4.737,48	17.666,76	3.214,80	3.312,00	14.346,25	56.891,47 €
Buitrago López José. 29040457												
Bombiero P. Z. Cieza.	7.191,00	1.074,00	1.364,88	3.734,04	593,79	88,65	4.737,48	17.666,76	3.214,80	3.312,00	14.261,86	56.556,82 €
Hernandez Rojo Jose María												



Bombero P. Z. Cieza.	7.191,00	429,60	1.258,50	3.734,04	593,79	35,46	4.737,48	17.666,76	3.214,80	3.312,00	14.008,70	55.552,88 €
López Robles José Fco. 34802561												
Bombero P. Z. Cieza.	7.191,00	859,20	1.329,42	3.734,04	593,79	70,92	4.737,48	17.666,76	3.214,80	3.312,00	14.177,47	56.222,17 €
Perez Morcillo Pedro Antonio.												
Bombero P. Z. Cieza.	7.191,00	429,60	1.258,50	3.734,04	593,79	35,46	4.737,48	17.666,76	3.214,80	3.312,00	14.008,70	55.552,88 €
López Quijada Rubén. 34833158												
Bombero P. Z. Cieza.	7.191,00	644,40	1.293,96	3.734,04	593,79	53,19	4.737,48	17.666,76	3.214,80	3.312,00	14.093,09	55.887,53 €
Ros Sánchez Abraham.												
Bombero P. Z. Cieza.	7.191,00	429,60	1.258,50	3.734,04	593,79	35,46	4.737,48	17.666,76	3.214,80	3.312,00	14.008,70	55.552,88 €
Velasco Hernandez Jesus.												
Bombero P.Z. Cieza	7.191,00	429,60	1.258,50	3.734,04	593,79	35,46	4.737,48	17.666,76	3.214,80	3.312,00	14.008,70	55.552,88 €
Saez Sanchez Antonio Bernabe												
Bombero P.Z. Cieza	7.191,00	214,80	1.223,04	3.734,04	593,79	17,73	4.737,48	17.666,76	3.214,80	3.312,00	13.924,31	55.218,23 €
Gil Cánovas Carlos. 48417748												
Bombero P.Z. Cieza	7.191,00	429,60	1.258,50	3.734,04	593,79	35,46	4.737,48	17.666,76	3.214,80	3.312,00	14.008,70	55.552,88 €
Miralles Carrillo Fernando.												
Bombero P.Z. Cieza	7.191,00	429,60	1.258,50	3.734,04	593,79	35,46	4.737,48	17.666,76	3.214,80	3.312,00	14.008,70	55.552,88 €
Perea Lifante Roberto												
Bombero P.Z. Cieza	7.191,00	429,60	1.258,50	3.734,04	593,79	35,46	4.737,48	17.666,76	3.214,80	3.312,00	14.008,70	55.552,88 €
Talavera Iniesta Juan José												
Bombero P.Z. Cieza	7.191,00	429,60	1.258,50	3.734,04	593,79	35,46	4.737,48	17.666,76	3.214,80	3.312,00	14.008,70	55.552,88 €
Paternain Peñarrubia Jose M.												
Bombero P. Z. Cieza.	7.191,00	429,60	1.258,50	3.734,04	593,79	35,46	4.737,48	17.666,76	3.214,80	3.312,00	14.008,70	55.552,88 €
Ortega Martínez César												
Bombero P. Z. Cieza.	7.191,00	214,80	1.223,04	3.734,04	593,79	17,73	4.737,48	17.666,76	3.214,80	3.312,00	13.924,31	55.218,23 €
Ruiz-Melgarejo Mtnz. Juan M. 5125175												
Bombero P. Z. Yecla.	7.191,00	1.503,60	1.435,80	3.734,04	593,79	124,11	4.737,48	17.666,76	3.214,80	3.312,00	14.430,64	57.226,12 €
Muñoz Soriano Francisco Angel. 74333629												
Bombero P. Z. Yecla.	7.191,00	1.503,60	1.435,80	3.734,04	593,79	124,11	4.737,48	17.666,76	3.214,80	3.312,00	14.430,64	57.226,12 €
Roch Martínez Juan. 74343422												
Bombero P. Z. Yecla.	7.191,00	1.503,60	1.435,80	3.734,04	593,79	124,11	4.737,48	17.666,76	3.214,80	3.312,00	14.430,64	57.226,12 €
Ortega Chumilla José. 74345769												
Bombero P. Z. Yecla.	7.191,00	1.503,60	1.435,80	3.734,04	593,79	124,11	4.737,48	17.666,76	3.214,80	3.312,00	14.430,64	57.226,12 €
Gil Soriano Pedro Jose.												
Bombero P. Z. Yecla.	7.191,00	1.288,80	1.400,34	3.734,04	593,79	106,38	4.737,48	17.666,76	3.214,80		13.229,44	52.462,66 €
Cerda Carpena Victor.												
Bombero P. Z. Yecla.	7.191,00	429,60	1.258,50	3.734,04	593,79	35,46	4.737,48	17.666,76	3.214,80	3.312,00	14.008,70	55.552,88 €
Navarro Ruiz Pedro Jose.												
Bombero P. Z. Yecla. 1(C1),1(C2)	7.191,00	745,32	1.268,50	3.734,04	593,79	40,46	4.737,48	17.666,76	3.214,80	3.312,00	14.118,53	55.988,43 €
Beltran Martinez Jose.												
Bombero P. Z. Yecla.	7.191,00	429,60	1.258,50	3.734,04	593,79	35,46	4.737,48	17.666,76	3.214,80	3.312,00	14.008,70	55.552,88 €
Perez Carpena Antonio												
Bombero P. Z. Yecla.	7.191,00	1.288,80	1.400,34	3.734,04	593,79	106,38	4.737,48	17.666,76	3.214,80	3.312,00	14.346,25	56.891,47 €
Pérez Meseguer José Miguel												
Bombero P. Z. Yecla.	7.191,00	214,80	1.223,04	3.734,04	593,79	17,73	4.737,48	17.666,76	3.214,80	3.312,00	13.924,31	55.218,23 €
Tejero Alvarez Jorge												
Bombero P. Z. Yecla.	7.191,00	214,80	1.223,04	3.734,04	593,79	17,73	4.737,48	17.666,76	3.214,80	3.312,00	13.924,31	55.218,23 €
Salinas Salinas Antonio Luis												
Bombero P. Z. Yecla.	7.191,00	214,80	1.223,04	3.734,04	593,79	17,73	4.737,48	17.666,76	3.214,80		12.807,50	50.789,42 €
López Capel Enrique												
Bombero P. Z. Yecla.	7.191,00	214,80	1.223,04	3.734,04	593,79	17,73	4.737,48	17.666,76	3.214,80	3.312,00	13.924,31	55.218,23 €
López Espín Manuel												
Bombero P. Z. Yecla.	7.191,00	644,40	1.293,96	3.734,04	593,79	53,19	4.737,48	17.666,76	3.214,80	3.312,00	14.093,09	55.887,53 €
Martínez Gil Ramón												
Bombero P. Z. Yecla.	7.191,00	214,80	1.223,04	3.734,04	593,79	17,73	4.737,48	17.666,76	3.214,80	3.312,00	13.924,31	55.218,23 €
García-Valcárcel Ruiz-Cuesta Alfonso												
Bombero P. Z. Yecla.	7.191,00	214,80	1.223,04	3.734,04	593,79	17,73	4.737,48	17.666,76	3.214,80	3.312,00	13.924,31	55.218,23 €
Tomás Sánchez Francisco Germán												



Bombero P. Z. Molina de Segura	7.191,00	1.503,60	1.187,58	3.734,04	593,79	124,11	4.737,48	17.666,76	3.214,80	3.312,00	14.346,94	56.894,20 €
Viudez de Haro José Juan. 27453584												
Bombero P. Z. Molina de Segura.	7.191,00	1.288,80	1.400,34	3.734,04	593,79	106,38	4.737,48	17.666,76	3.214,80		13.229,44	52.462,66 €
Estévez Andreu José Miguel. 34794290												
Bombero P. Z. Molina de Segura.	7.191,00	1.074,00	1.364,88	3.734,04	593,79	88,65	4.737,48	17.666,76	3.214,80	3.312,00	14.261,86	56.556,82 €
Martínez Martínez David.												
Bombero P. Z. Molina de Segura.	7.191,00	644,40	1.293,96	3.734,04	593,79	53,19	4.737,48	17.666,76	3.214,80		12.976,28	51.458,72 €
García Melgarejo Anastasio. 77506949												
Bombero P. Z. Molina de Segura.	7.191,00	1.074,00	1.364,88	3.734,04	593,79	88,65	4.737,48	17.666,76	3.214,80	3.312,00	14.261,86	56.556,82 €
Galvez Gómez Oswaldo												
Bombero P. Z. Molina de Segura.	7.191,00	644,40	1.293,96	3.734,04	593,79	53,19	4.737,48	17.666,76	3.214,80	3.312,00	14.093,09	55.887,53 €
Zaragoza Vicente Alfonso. 27443518												
Bombero P. Z. Molina de Segura.	7.191,00	644,40	1.293,96	3.734,04	593,79	53,19	4.737,48	17.666,76	3.214,80	3.312,00	14.093,09	55.887,53 €
García Pérez Pedro David.												
Bombero P. Z. Molina de Segura.	7.191,00	644,40	1.293,96	3.734,04	593,79	53,19	4.737,48	17.666,76	3.214,80	3.312,00	14.093,09	55.887,53 €
Caravaca Ruiz Jose Antonio												
Bombero P. Z. Molina de Segura	7.191,00	429,60	1.258,50	3.734,04	593,79	35,46	4.737,48	17.666,76	3.214,80		12.891,89	51.124,07 €
Roca Nortes José Javier.												
Bombero P. Z. Molina de Segura	7.191,00	429,60	1.258,50	3.734,04	593,79	35,46	4.737,48	17.666,76	3.214,80		12.891,89	51.124,07 €
Gurao Ruipérez Fernando. 34817928												
Bombero P. Z. Molina de Segura	7.191,00	429,60	1.258,50	3.734,04	593,79	35,46	4.737,48	17.666,76	3.214,80		12.891,89	51.124,07 €
Senac Sansano José												
Bombero P. Z. Molina de Segura	7.191,00	429,60	1.258,50	3.734,04	593,79	35,46	4.737,48	17.666,76	3.214,80	3.312,00	14.008,70	55.552,88 €
Vera Pérez Jesús.												
Bombero P. Z. Molina de Segura	7.191,00	429,60	1.258,50	3.734,04	593,79	35,46	4.737,48	17.666,76	3.214,80		12.891,89	51.124,07 €
Torres Bravo José												
Bombero P. Z. Molina de Segura	7.191,00	644,40	1.293,96	3.734,04	593,79	53,19	4.737,48	17.666,76	3.214,80	3.312,00	14.093,09	55.887,53 €
Hernando Navarro Jose Francisco												
Bombero P. Z. Molina de Segura	7.191,00	429,60	1.258,50	3.734,04	593,79	35,46	4.737,48	17.666,76	3.214,80	3.312,00	14.008,70	55.552,88 €
Martínez Brodman Norberto												
Bombero P. Z. Molina de Segura	7.191,00	429,60	1.258,50	3.734,04	593,79	35,46	4.737,48	17.666,76	3.214,80	3.312,00	14.008,70	55.552,88 €
Mateo Rivera Manuel Alfonso. 34834886												
Bombero P. Z. Molina de Segura	7.191,00	859,20	1.329,42	3.734,04	593,79	70,92	4.737,48	17.666,76	3.214,80	3.312,00	14.177,47	56.222,17 €
Pagan Cantero Juan Pedro												
Bombero P. Z. Molina de Segura	7.191,00	429,60	1.258,50	3.734,04	593,79	35,46	4.737,48	17.666,76	3.214,80	3.312,00	14.008,70	55.552,88 €
Quirante Botia Jose												
Bombero P. Z. Molina de Segura	7.191,00	429,60	1.258,50	3.734,04	593,79	35,46	4.737,48	17.666,76	3.214,80	3.312,00	14.008,70	55.552,88 €
Restoy García Carlos												
Bombero P. Z. Molina de Segura	7.191,00	644,40	1.293,96	3.734,04	593,79	53,19	4.737,48	17.666,76	3.214,80	3.312,00	14.093,09	55.887,53 €
García Marín Antonio. 20061723												
Bombero P. Z. Molina de Segura	7.191,00	429,60	1.258,50	3.734,04	593,79	35,46	4.737,48	17.666,76	3.214,80	3.312,00	14.008,70	55.552,88 €
Nicolas Villaescusa Sergio												
Bombero P. Z. Molina de Segura	7.191,00	644,40	1.293,96	3.734,04	593,79	53,19	4.737,48	17.666,76	3.214,80	3.312,00	14.093,09	55.887,53 €
Rizo Agüera Diego Angel												
Bombero P. Z. Molina de Segura	7.191,00	214,80	1.223,04	3.734,04	593,79	17,73	4.737,48	17.666,76	3.214,80	3.312,00	13.924,31	55.218,23 €
Izquierdo Vázquez Manuel												
Bombero P. Z. Molina de Segura	7.191,00	214,80	1.223,04	3.734,04	593,79	17,73	4.737,48	17.666,76	3.214,80	3.312,00	13.924,31	55.218,23 €
Martínez Canovas Salvador												
Bombero P. L. Alhama.	7.191,00	859,20	1.329,42	3.734,04	593,79	70,92	4.737,48	17.666,76	3.214,80	3.312,00	14.177,47	56.222,17 €
Gimenez Penalva Jose Luis												
Bombero P. L. Alhama	7.191,00	429,60	1.258,50	3.734,04	593,79	35,46	4.737,48	17.666,76	3.214,80		12.891,89	51.124,07 €
Sarabia Andugar Juan. 29061868												
Bombero P. L. Alhama.	7.191,00	644,40	1.293,96	3.734,04	593,79	53,19	4.737,48	17.666,76	3.214,80	3.312,00	14.093,09	55.887,53 €
Espín Gabarrón Domingo. 22980261												
Bombero P. L. Alhama.	7.191,00	644,40	1.293,96	3.734,04	593,79	53,19	4.737,48	17.666,76	3.214,80	3.312,00	14.093,09	55.887,53 €
Gimenez Penalva Eduardo												
Bombero P. L. Alhama.	7.191,00	429,60	1.258,50	3.734,04	593,79	35,46	4.737,48	17.666,76	3.214,80		12.891,89	51.124,07 €
Martínez Sola Pedro Javier												
Bombero P. L. Alhama	7.191,00	859,20	1.329,42	3.734,04	593,79	70,92	4.737,48	17.666,76	3.214,80	3.312,00	14.177,47	56.222,17 €



Bombero P.L. Ahama	7.191,00	644,40	1.293,96	3.734,04	593,79	53,19	4.737,48	17.666,76	3.214,80	3.312,00	14.093,09	55.887,53 €
Segui Martínez Salvador												
Bombero P.L. Ahama	7.191,00	644,40	1.293,96	3.734,04	593,79	53,19	4.737,48	17.666,76	3.214,80	3.312,00	14.093,09	55.887,53 €
Saez Martínez Diego												
Bombero P.L. Ahama	7.191,00	644,40	1.293,96	3.734,04	593,79	53,19	4.737,48	17.666,76	3.214,80	3.312,00	14.093,09	55.887,53 €
Martínez García Francisco Jesús												
Bombero P.L. Ahama	7.191,00	429,60	1.258,50	3.734,04	593,79	35,46	4.737,48	17.666,76	3.214,80	3.312,00	14.008,70	55.552,88 €
Aroca Palma Miguel Angel												
Bombero P.Z. Los Alcázares	7.191,00	644,40	1.293,96	3.734,04	593,79	53,19	4.737,48	17.666,76	3.214,80	3.312,00	14.093,09	55.887,53 €
Balsalobre Pérez Aurelio. 22959694												
Bombero P. Z. Los Alcázares.	7.191,00	1.503,60	1.435,80	3.734,04	593,79	124,11	4.737,48	17.666,76	3.214,80	3.312,00	14.430,64	57.226,12 €
Martínez Zapata José Manuel. 77503831												
Bombero P. Z. Los Alcázares.	7.191,00	1.503,60	1.435,80	3.734,04	593,79	124,11	4.737,48	17.666,76	3.214,80	3.312,00	14.430,64	57.226,12 €
Mercader Carrillo Salvador. 22959516												
Bombero P. Z. Los Alcázares.	7.191,00	1.503,60	1.435,80	3.734,04	593,79	124,11	4.737,48	17.666,76	3.214,80		13.313,83	52.797,31 €
Castilla Cobos Miguel Angel. 22972837												
Bombero P. Z. Los Alcázares.	7.191,00	859,20	1.329,42	3.734,04	593,79	70,92	4.737,48	17.666,76	3.214,80		13.060,67	51.793,37 €
Carrillo Rubio Lázaro. 23216126												
Bombero P. Z. Los Alcázares.	7.191,00	1.503,60	1.435,80	3.734,04	593,79	124,11	4.737,48	17.666,76	3.214,80	3.312,00	14.430,64	57.226,12 €
Roldan Atienza Victor. 22980191												
Bombero P. Z. Los Alcázares.	7.191,00	1.074,00	1.364,88	3.734,04	593,79	88,65	4.737,48	17.666,76	3.214,80	3.312,00	14.261,86	56.556,82 €
Escarabajal Castejón Manuel. 22990722												
Bombero P. Z. Los Alcázares.	7.191,00	644,40	1.293,96	3.734,04	593,79	53,19	4.737,48	17.666,76	3.214,80	3.312,00	14.093,09	55.887,53 €
Mena Riquel Antonio												
Bombero P. Z. Los Alcázares.	7.191,00	644,40	1.293,96	3.734,04	593,79	53,19	4.737,48	17.666,76	3.214,80		12.976,28	51.458,72 €
Ruiz Rebollo Antonio Nicolás. 23001694												
Bombero P.Z. Los Alcázares	7.191,00	429,60	1.258,50	3.734,04	593,79	35,46	4.737,48	17.666,76	3.214,80	3.312,00	14.008,70	55.552,88 €
Bayona Martínez Francisco. 52808516												
Bombero P. Z. Los Alcázares.	7.191,00	859,20	1.329,42	3.734,04	593,79	70,92	4.737,48	17.666,76	3.214,80	3.312,00	14.177,47	56.222,17 €
Huertas Gonzalez Francisco												
Bombero P. Z. Los Alcázares.	7.191,00	429,60	1.258,50	3.734,04	593,79	35,46	4.737,48	17.666,76	3.214,80	3.312,00	14.008,70	55.552,88 €
Luque Martínez Francisco. 34797194												
Bombero P. Z. Los Alcázares.	7.191,00	859,20	1.329,42	3.734,04	593,79	70,92	4.737,48	17.666,76	3.214,80		13.060,67	51.793,37 €
Coma Marín Carlos. 27439071												
Bombero P. Z. Los Alcázares.	7.191,00	859,20	1.329,42	3.734,04	593,79	70,92	4.737,48	17.666,76	3.214,80		13.060,67	51.793,37 €
Bueno Nieto Angel. 22978671												
Bombero P. Z. Los Alcázares.	7.191,00	859,20	1.329,42	3.734,04	593,79	70,92	4.737,48	17.666,76	3.214,80		13.060,67	51.793,37 €
Belmonte Ortiz Mariano. 27483532												
Bombero P. Z. Los Alcázares.	7.191,00	1.074,00	1.364,88	3.734,04	593,79	88,65	4.737,48	17.666,76	3.214,80	3.312,00	14.261,86	56.556,82 €
Arévalo Vázquez José. 22950299												
Bombero P. Z. Los Alcázares.	7.191,00	859,20	1.329,42	3.734,04	593,79	70,92	4.737,48	17.666,76	3.214,80	3.312,00	14.177,47	56.222,17 €
Perez Perez Jose Maria												
Bombero P.Z. Los Alcázares	7.191,00	644,40	1.293,96	3.734,04	593,79	53,19	4.737,48	17.666,76	3.214,80	3.312,00	14.093,09	55.887,53 €
Lacalle Martínez Jose Alfonso												
Bombero P.Z. Los Alcázares	7.191,00	644,40	1.293,96	3.734,04	593,79	53,19	4.737,48	17.666,76	3.214,80	3.312,00	14.093,09	55.887,53 €
Gomez Ródenas Juan José												
Bombero P.Z. Los Alcázares	7.191,00	859,20	1.329,42	3.734,04	593,79	70,92	4.737,48	17.666,76	3.214,80	3.312,00	14.177,47	56.222,17 €
Jimenez Moya Manuel Alonso												
Bombero P.Z. Caravaca	7.191,00	644,40	1.293,96	3.734,04	593,79	53,19	4.737,48	17.666,76	3.214,80		12.976,28	51.458,72 €
Lopez Campoy Salvador												
Bombero P.Z. Caravaca	7.191,00	644,40	1.293,96	3.734,04	593,79	53,19	4.737,48	17.666,76	3.214,80	3.312,00	14.093,09	55.887,53 €
López Olmo José David.												
Bombero P.Z. Caravaca	7.191,00	859,20	1.329,42	3.734,04	593,79	70,92	4.737,48	17.666,76	3.214,80	3.312,00	14.177,47	56.222,17 €
Pedraza Pineda Manuel. 21281792												
Bombero P. Z. Caravaca.	7.191,00	1.718,40	1.471,26	3.734,04	593,79	141,84	4.737,48	17.666,76	3.214,80	3.312,00	14.515,02	57.560,76 €
López Tudela Francisco. 22450373												
Bombero P. Z. Caravaca.	7.191,00	1.718,40	1.471,26	3.734,04	593,79	141,84	4.737,48	17.666,76	3.214,80	3.312,00	14.515,02	57.560,76 €
Jimenez Moya Manuel. 24430684												

Bombero P. Z. Caravaca.	7.191,00	1.288,80	1.400,34	3.734,04	593,79	106,38	4.737,48	17.666,76	3.214,80	3.312,00	14.346,25	56.891,47 €
Sánchez García Juan. 77521401												
Bombero P. Z. Caravaca.	7.191,00	1.074,00	1.364,88	3.734,04	593,79	88,65	4.737,48	17.666,76	3.214,80	3.312,00	14.261,86	56.556,82 €
García Salcedo Francisco. 52811363												
Bombero P. Z. Caravaca.	7.191,00	1.074,00	1.364,88	3.734,04	593,79	88,65	4.737,48	17.666,76	3.214,80	3.312,00	14.261,86	56.556,82 €
Hidalgo de Moya Pedro. 77519672												
Bombero P. Z. Caravaca.	7.191,00	1.074,00	1.364,88	3.734,04	593,79	88,65	4.737,48	17.666,76	3.214,80	3.312,00	14.261,86	56.556,82 €
Ciller Rodríguez José Luis. 34816364												
Bombero P. Z. Caravaca.	7.191,00	859,20	1.329,42	3.734,04	593,79	70,92	4.737,48	17.666,76	3.214,80	3.312,00	14.177,47	56.222,17 €
Sánchez Castillo Alfonso. 48393649												
Bombero P. Z. Caravaca.	7.191,00	644,40	1.293,96	3.734,04	593,79	53,19	4.737,48	17.666,76	3.214,80	3.312,00	14.093,09	55.887,53 €
Marín Pérez Antonio. 77516541												
Bombero P. Z. Caravaca.	7.191,00	644,40	1.293,96	3.734,04	593,79	53,19	4.737,48	17.666,76	3.214,80	3.312,00	14.093,09	55.887,53 €
Guirao Caro Rafael. 77569992												
Bombero P. Z. Caravaca.	7.191,00	644,40	1.293,96	3.734,04	593,79	53,19	4.737,48	17.666,76	3.214,80	3.312,00	14.093,09	55.887,53 €
Amores de Gea Francisco												
Bombero P.Z. Caravaca	7.191,00	429,60	1.258,50	3.734,04	593,79	35,46	4.737,48	17.666,76	3.214,80	3.312,00	14.008,70	55.552,88 €
López Fernández Jose Tomás												
Bombero P.Z. Caravaca	7.191,00	429,60	1.258,50	3.734,04	593,79	35,46	4.737,48	17.666,76	3.214,80	3.312,00	14.008,70	55.552,88 €
Egea Campos Tomás												
Bombero P.Z. Caravaca	7.191,00	429,60	1.258,50	3.734,04	593,79	35,46	4.737,48	17.666,76	3.214,80	3.312,00	14.008,70	55.552,88 €
Mata López Esteban												
Bombero P.Z. Caravaca	7.191,00	429,60	1.258,50	3.734,04	593,79	35,46	4.737,48	17.666,76	3.214,80	3.312,00	14.008,70	55.552,88 €
Molina Arjonilla David												
Bombero P.Z. Caravaca	7.191,00	429,60	1.258,50	3.734,04	593,79	35,46	4.737,48	17.666,76	3.214,80		12.891,89	51.124,07 €
Agüera Muñoz Fco. Javier. 34787061												
Bombero P. L. Alcantarilla.	7.191,00	859,20	1.329,42	3.734,04	593,79	70,92	4.737,48	17.666,76	3.214,80	3.312,00	14.177,47	56.222,17 €
Guillen Hernández Diego. 27466317												
Bombero P. L. Alcantarilla.	7.191,00	859,20	1.329,42	3.734,04	593,79	70,92	4.737,48	17.666,76	3.214,80	3.312,00	14.177,47	56.222,17 €
Ballester Guirao Fco. José. 52805696												
Bombero P. L. Alcantarilla.	7.191,00	859,20	1.329,42	3.734,04	593,79	70,92	4.737,48	17.666,76	3.214,80	3.312,00	14.177,47	56.222,17 €
Sánchez Cerdán José Luis. 27470545												
Bombero P. L. Alcantarilla.	7.191,00	859,20	1.329,42	3.734,04	593,79	70,92	4.737,48	17.666,76	3.214,80	3.312,00	14.177,47	56.222,17 €
Verdu Gallego Ramón.												
Bombero P. L. Alcantarilla.	7.191,00	644,40	1.293,96	3.734,04	593,79	53,19	4.737,48	17.666,76	3.214,80	3.312,00	14.093,09	55.887,53 €
Gambín Martínez Antonio A.												
Bombero P. L. Alcantarilla.	7.191,00	644,40	1.293,96	3.734,04	593,79	53,19	4.737,48	17.666,76	3.214,80	3.312,00	14.093,09	55.887,53 €
Abellán Catalán Miguel Angel. 34812320												
Bombero P. L. Alcantarilla.	7.191,00	644,40	1.293,96	3.734,04	593,79	53,19	4.737,48	17.666,76	3.214,80	3.312,00	14.093,09	55.887,53 €
Navarro Pedreño David. 34795434												
Bombero P. L. Alcantarilla.	7.191,00	644,40	1.293,96	3.734,04	593,79	53,19	4.737,48	17.666,76	3.214,80	3.312,00	14.093,09	55.887,53 €
Ortolano Ríos Adrián.												
Bombero P. L. Alcantarilla.	7.191,00	859,20	1.329,42	3.734,04	593,79	70,92	4.737,48	17.666,76	3.214,80	3.312,00	14.177,47	56.222,17 €
Perez Gonzalez Carlos Alberto												
Bombero P. L. Alcantarilla.	7.191,00	429,60	1.258,50	3.734,04	593,79	35,46	4.737,48	17.666,76	3.214,80	3.312,00	14.008,70	55.552,88 €
Monserate Cánovas Mauricio.												
Bombero P. L. Mula.	7.191,00	429,60	1.258,50	3.734,04	593,79	35,46	4.737,48	17.666,76	3.214,80	3.312,00	14.008,70	55.552,88 €
Montero Gil Pablo.												
Bombero P. L. Mula.	7.191,00	644,40	1.293,96	3.734,04	593,79	53,19	4.737,48	17.666,76	3.214,80		12.976,28	51.458,72 €
Sanchez Ruiz Felipe.												
Bombero P. L. Mula.	7.191,00	1.262,88	1.414,88	3.734,04	593,79	113,65	4.737,48	17.666,76	3.214,80	3.312,00	14.342,41	56.876,25 €
Martínez Paco Julián.												
Bombero P. L. Mula.	7.191,00	1.718,40	1.471,26	3.734,04	593,79	141,84	4.737,48	17.666,76	3.214,80	3.312,00	14.515,02	57.560,76 €
Sanchez Caravaca Luis.												
Bombero P. L. Mula.	7.191,00	429,60	1.258,50	3.734,04	593,79	35,46	4.737,48	17.666,76	3.214,80	3.312,00	14.008,70	55.552,88 €
Díaz Navarro José Francisco.												
Bombero P.L. Mula 3(C1), 2(C2)	7.191,00	1.591,56	1.394,88	3.734,04	593,79	103,65	4.737,48	17.666,76	3.214,80	3.312,00	14.446,50	57.289,02 €
Párraga López Joaquín. 34820707												
Bombero P.L. Mula	7.191,00	429,60	1.258,50	3.734,04	593,79	35,46	4.737,48	17.666,76	3.214,80	3.312,00	14.008,70	55.552,88 €
Plaza Ríos Damián.												

Bombero P.L. Mula	7.191,00	429,60	1.258,50	3.734,04	593,79	35,46	4.737,48	17.666,76	3.214,80	3.312,00	14.008,70	55.552,88 €
Ros García Javier												
Bombero P. L. Mula.	7.191,00	429,60	1.258,50	3.734,04	593,79	35,46	4.737,48	17.666,76	3.214,80	3.312,00	14.008,70	55.552,88 €
Verdu Sainz de Aja Ignacio												
Bombero P. L. Mula.	7.191,00	429,60	1.258,50	3.734,04	593,79	35,46	4.737,48	17.666,76	3.214,80	3.312,00	14.008,70	55.552,88 €
Blanco Moreira Alfredo												
Bombero P.L. Jumilla	7.191,00	1.074,00	1.364,88	3.734,04	593,79	88,65	4.737,48	17.666,76	3.214,80	3.312,00	14.261,86	56.556,82 €
Carceles Montoya Sergio												
Bombero P.L. Jumilla	7.191,00	429,60	1.258,50	3.734,04	593,79	35,46	4.737,48	17.666,76	3.214,80	3.312,00	14.008,70	55.552,88 €
Dato Perez Alberto												
Bombero P.L. Jumilla	7.191,00	429,60	1.258,50	3.734,04	593,79	35,46	4.737,48	17.666,76	3.214,80	3.312,00	14.008,70	55.552,88 €
Martínez Rico Santiago												
Bombero P.L. Jumilla	7.191,00	429,60	1.258,50	3.734,04	593,79	35,46	4.737,48	17.666,76	3.214,80	3.312,00	14.008,70	55.552,88 €
Ortuño Marco Alfredo												
Bombero P.L. Jumilla	7.191,00	644,40	1.329,42	3.734,04	593,79	70,92	4.737,48	17.666,76	3.214,80		12.988,24	51.506,14 €
Cos Baviera Javier Ignacio												
Bombero P.L. Jumilla	7.191,00	214,80	1.223,04	3.734,04	593,79	17,73	4.737,48	17.666,76	3.214,80		12.807,50	50.789,42 €
García Campillo Jesús												
Bombero P.L. Jumilla	7.191,00	214,80	1.223,04	3.734,04	593,79	17,73	4.737,48	17.666,76	3.214,80	3.312,00	13.924,31	55.218,23 €
Rodríguez García Javier												
Bombero P.L. Jumilla	7.191,00	214,80	1.223,04	3.734,04	593,79	17,73	4.737,48	17.666,76	3.214,80	3.312,00	13.924,31	55.218,23 €
Barquín Crespo Juan Emilio												
Bombero P.L. Jumilla	7.191,00	214,80	1.223,04	3.734,04	593,79	17,73	4.737,48	17.666,76	3.214,80	3.312,00	13.924,31	55.218,23 €
Pagán Gómez Delfin. 23021282												
Bombero P.L. La Manga	7.191,00	429,60	1.258,50	3.734,04	593,79	35,46	4.737,48	17.666,76	3.214,80	3.312,00	14.008,70	55.552,88 €
Ros Martínez Juan Jose												
Bombero P.L. La Manga	7.191,00	429,60	1.258,50	3.734,04	593,79	35,46	4.737,48	17.666,76	3.214,80		12.891,89	51.124,07 €
Camacho Gonzalez Pedro de Alcantara												
Bombero P.L. La Manga	7.191,00	429,60	1.258,50	3.734,04	593,79	35,46	4.737,48	17.666,76	3.214,80	3.312,00	14.008,70	55.552,88 €
Paredes Moreno Jose Andrés												
Bombero P.L. La Manga	7.191,00	644,40	1.293,96	3.734,04	593,79	53,19	4.737,48	17.666,76	3.214,80		12.976,28	51.458,72 €
De Ayala Diaz Carlos Pascual. 7494402												
Bombero P. L. La Manga	7.191,00	644,40	1.293,96	3.734,04	593,79	53,19	4.737,48	17.666,76	3.214,80	3.312,00	14.093,09	55.887,53 €
Pujante Hernández Domingo Javier												
Bombero P.L. La Manga	7.191,00	429,60	1.258,50	3.734,04	593,79	35,46	4.737,48	17.666,76	3.214,80	3.312,00	14.008,70	55.552,88 €
Egea Conesa Aurelio.												
Bombero P.L. La Manga	7.191,00	429,60	1.258,50	3.734,04	593,79	35,46	4.737,48	17.666,76	3.214,80	3.312,00	14.008,70	55.552,88 €
Varela Gleeson Gonzalo. 22993301												
Bombero P.L. La Manga	7.191,00	429,60	1.258,50	3.734,04	593,79	35,46	4.737,48	17.666,76	3.214,80		12.891,89	51.124,07 €
Ramallo Vivancos Francisco José												
Bombero P.L. La Manga	7.191,00	214,80	1.223,04	3.734,04	593,79	17,73	4.737,48	17.666,76	3.214,80	3.312,00	13.924,31	55.218,23 €
González García José												
Bombero P.L. La Manga	7.191,00	214,80	1.223,04	3.734,04	593,79	17,73	4.737,48	17.666,76	3.214,80	3.312,00	13.924,31	55.218,23 €
García Sánchez Jose Victor												
Bombero P.L. Abanilla	7.191,00	644,40	1.293,96	3.734,04	593,79	53,19	4.737,48	17.666,76	3.214,80	3.312,00	14.093,09	55.887,53 €
Sanchez Gil Juan												
Bombero P.L. Abanilla	7.191,00	1.503,60	1.435,80	3.734,04	593,79	124,11	4.737,48	17.666,76	3.214,80	3.312,00	14.430,64	57.226,12 €
Suárez de Andrés Roberto.												
Bombero P.L. Abanilla	7.191,00	429,60	1.258,50	3.734,04	593,79	35,46	4.737,48	17.666,76	3.214,80	3.312,00	14.008,70	55.552,88 €
Sanchez Guillamon Jose Antonio												
Bombero P.L. Abanilla	7.191,00	859,20	1.329,42	3.734,04	593,79	70,92	4.737,48	17.666,76	3.214,80	3.312,00	14.177,47	56.222,17 €
Hernández Martínez Juan M. 34806282												
Bombero P.L. Abanilla	7.191,00	429,60	1.258,50	3.734,04	593,79	35,46	4.737,48	17.666,76	3.214,80	3.312,00	14.008,70	55.552,88 €
García Jiménez Diego. 48475992												
Bombero P.L. Abanilla	7.191,00	429,60	1.258,50	3.734,04	593,79	35,46	4.737,48	17.666,76	3.214,80	3.312,00	14.008,70	55.552,88 €
Marín Miñano Francisco												
Bombero P.L. Abanilla	7.191,00	429,60	1.258,50	3.734,04	593,79	35,46	4.737,48	17.666,76	3.214,80	3.312,00	14.008,70	55.552,88 €
Gonzalez Martinez Pedro Luis												
Bombero P.L. Abanilla	7.191,00	1.503,60	1.435,80	3.734,04	593,79	124,11	4.737,48	17.666,76	3.214,80	3.312,00	14.430,64	57.226,12 €



Bombero P.L. Abanilla	7.191,00	859,20	1.329,42	3.734,04	593,79	70,92	4.737,48	17.666,76	3.214,80	3.312,00	14.177,47	56.222,17 €
Moreno Murcia Joaquín	7.191,00	214,80	1.223,04	3.734,04	593,79	17,73	4.737,48	17.666,76	3.214,80	3.312,00	13.924,31	55.218,23 €
Bombero P. L. Águilas	7.191,00	214,80	1.223,04	3.734,04	593,79	17,73	4.737,48	17.666,76	3.214,80	3.312,00	13.924,31	55.218,23 €
Jodar Rufete Germán	7.191,00	214,80	1.223,04	3.734,04	593,79	17,73	4.737,48	17.666,76	3.214,80	3.312,00	13.924,31	55.218,23 €
Bombero P. L. Águilas	7.191,00	214,80	1.223,04	3.734,04	593,79	17,73	4.737,48	17.666,76	3.214,80	3.312,00	13.924,31	55.218,23 €
Hernández Carmona Emilio	7.191,00	214,80	1.223,04	3.734,04	593,79	17,73	4.737,48	17.666,76	3.214,80	3.312,00	13.924,31	55.218,23 €
Bombero P. L. Águilas	7.191,00	214,80	1.223,04	3.734,04	593,79	17,73	4.737,48	17.666,76	3.214,80	3.312,00	13.924,31	55.218,23 €
Sánchez Sánchez Salvador	7.191,00	214,80	1.223,04	3.734,04	593,79	17,73	4.737,48	17.666,76	3.214,80	3.312,00	13.924,31	55.218,23 €
Bombero P. L. Águilas	7.191,00	214,80	1.223,04	3.734,04	593,79	17,73	4.737,48	17.666,76	3.214,80	3.312,00	13.924,31	55.218,23 €
López Liria Antonio	7.191,00	214,80	1.223,04	3.734,04	593,79	17,73	4.737,48	17.666,76	3.214,80	3.312,00	13.924,31	55.218,23 €
Bombero P. L. Águilas	7.191,00	214,80	1.223,04	3.734,04	593,79	17,73	4.737,48	17.666,76	3.214,80	3.312,00	13.924,31	55.218,23 €
Sarrias Muñoz Antonio	7.191,00	214,80	1.223,04	3.734,04	593,79	17,73	4.737,48	17.666,76	3.214,80	3.312,00	13.924,31	55.218,23 €
Bombero P. L. Águilas	7.191,00	214,80	1.223,04	3.734,04	593,79	17,73	4.737,48	17.666,76	3.214,80	3.312,00	13.924,31	55.218,23 €
López Solano Joaquín	7.191,00	214,80	1.223,04	3.734,04	593,79	17,73	4.737,48	17.666,76	3.214,80	3.312,00	13.924,31	55.218,23 €
Bombero P. L. Águilas	7.191,00	214,80	1.223,04	3.734,04	593,79	17,73	4.737,48	17.666,76	3.214,80	3.312,00	13.924,31	55.218,23 €
Aldavero Izquierdo José Luis	7.191,00	1.049,28	1.324,44	3.734,04	593,79	68,43	4.737,48	17.666,76	3.214,80	3.312,00	14.239,89	56.469,69 €
Bombero P. L. Águilas	7.191,00	214,80	1.223,04	3.734,04	593,79	17,73	4.737,48	17.666,76	3.214,80	3.312,00	13.924,31	55.218,23 €
Campos Gómez Daniel	7.191,00	214,80	1.223,04	3.734,04	593,79	17,73	4.737,48	17.666,76	3.214,80	3.312,00	13.924,31	55.218,23 €
Bombero P. L. Águilas	7.191,00	214,80	1.223,04	3.734,04	593,79	17,73	4.737,48	17.666,76	3.214,80	3.312,00	13.924,31	55.218,23 €
Martínez Martínez José Manuel	7.191,00	214,80	1.223,04	3.734,04	593,79	17,73	4.737,48	17.666,76	3.214,80	3.312,00	13.924,31	55.218,23 €
Bombero P. L. Águilas	7.191,00	214,80	1.223,04	3.734,04	593,79	17,73	4.737,48	17.666,76	3.214,80	3.312,00	13.924,31	55.218,23 €

PERSONAL LABORAL

Belmar Méndez Fernando. 23196916	7.191,00	1.288,80	1.400,34	3.734,04	593,79	106,38	4.737,48	17.666,76	3.214,80	3.312,00	14.346,25	56.891,47 €
Bombero P. L. Mazarrón.	7.191,00	214,80	1.223,04	3.734,04	593,79	17,73	4.737,48	17.666,76	3.214,80	3.312,00	13.924,31	55.218,23 €

TOTAL:	2.244.984,12	257.193,72	405.398,30	1.198.101,52	182.163,82	20.659,44	1.482.691,56	5.705.917,56	1.033.247,64	965.473,56	4.458.751,84	17.806.773,98
TOTALSIN LABORAL:	2.237.793,12	255.904,92	403.997,96	1.194.367,48	181.570,03	20.553,06	1.477.954,08	5.688.250,80				

PLAZAS VACANTES

2 TECNICO DE GESTION	23.015,52		2.797,52	8.299,04	1.398,76		14.867,28	34.926,96	11.798,40	8.812,08	29.578,25	
2 TECNICOS OPERATIVOS	23.015,52		2.797,52	11.300,16	1.398,76		13.990,08	53.810,88	3.594,24	8.812,08	33.201,70	
3 CABOS	21.573,00		3.562,74	12.602,76	1.781,37		14.212,44	61.404,12	10.621,44	10.923,84	45.488,39	
3 AUXILIAR ADMINISTRATIVO	21.573,00		3.562,74	8.310,30	1.781,37		14.212,44	35.649,36	9.712,08	10.923,84	29.416,08	
21 BOMBEROS CONDUCTORES	151.011,00		24.939,18	78.414,84	12.469,59		99.487,08	371.001,96	67.510,80	65.772,00	289.363,75	
1 DIRECTOR TECNICO	11.507,76		1.398,76	6.169,58	699,38		8.378,40	28.639,08	6.590,40	5.331,24	19.248,31	
1 MECANICO	7.191,00		1.187,58	3.022,98	593,79		4.737,48	13.400,40	5.748,96	3.312,00	10.923,91	
TOTAL	258.886,80		40.246,04	128.119,66	20.123,02		169.885,20	598.832,76	115.576,32	113.887,08	457.220,40	

2.237.793,12	basicas 2012	1.477.954,08	destino 2012
255.904,92	trienios	5.688.250,80	especif. 2012
403.997,96	extra 2012	1.194.367,48	extra 2 2012

TOTAL BASICAS

2.897.696,00

TOTAL COMPLEMENTARIAS

8.360.572,36

258.886,80	básicas vac.	169.885,20 destino vac.
40.246,04	extra 1 vac.	598.832,76 espec. Vac.
		128.119,66 extra 2 vac.

TOTAL BASICAS VACANTES

299.132,84

TOTAL COMPLEMENTARIAS VACANTES

896.837,62

TOTAL BASICAS PLAZAS PRESUP.

3.196.828,84

TOTAL COMPLEM. PLAZAS PRESUP.

9.257.409,98



[Handwritten signature]



CONSORCIO DE EXTINCIÓN DE INCENDIOS Y SALVAMENTO
DE LA COMUNIDAD AUTÓNOMA DE MURCIA

Avda. Mariano Rojas, s/n.
Apdo. Correos 2127
30009 MURCIA
Teléfono: 968 36 69 01
Fax: 968 36 69 13

EXPEDIENTE DE APROBACIÓN
LIQUIDACIÓN EJERCICIO 2.012
CONSORCIO DE EXTINCIÓN DE
INCENDIOS Y SALVAMENTO DE LA
REGIÓN DE MURCIA





INFORME DE LA INTERVENCION

La Secretaria-Interventora que suscribe, de conformidad con lo dispuesto en el artículo 90 del Real Decreto 500/1990 que desarrolla el capítulo primero del título sexto del Real Decreto Legislativo 2/2004 de 5 de marzo por el que se aprueba el texto refundido de la Ley Reguladora de Haciendas Locales, tiene a bien INFORMAR la liquidación que se acompaña del Presupuesto del Consorcio de Extinción de Incendios y Salvamento de la Región de Murcia para 2.012 y una vez examinados los antecedentes, libros y justificantes correspondientes, al 31 de diciembre de 2.012, el RESULTADO PRESUPUESTARIO Y EL REMANENTE DE TESORERÍA ha sido el siguiente:

RESULTADO PRESUPUESTARIO DEL EJERCICIO 2.012

CONCEPTOS	DERECHOS RECONOCIDOS NETOS	OBLIGACIONES RECONOCIDAS NETAS	AJUSTES	RESULTADO PRESUPUESTARIO
a. Operaciones corrientes.	24.601.281,11.- €	27.861.495,09.- €		- 3.260.213,98.- €
b. Otras operaciones no financieras.	2.442.049,07.- €	373.987,25.- €		2.068.061,82.- €
1. Total operaciones no financieras (a+b)	27.043.330,18.- €	28.235.482,34.- €		- 1.192.152,16.- €
2.. Activos financieros.	0,00.- €	0,00.- €		0,00.- €
3. Pasivos financieros.	0,00.- €	2.342.113,51.- €		- 2.342.113,51.- €
Resultado presupuestarios del ejercicio.	27.043.330,18.- €	30.577.595,85.- €		- 3.534.265,67.- €
Ajustes				
4. Créditos gastados financiados con remanentes de tesorería para gastos generales.			799.066,05.- €	
5. Desviaciones de financiación negativas del ejercicio.			0,00.- €	
6. Desviaciones de financiación positivas del ejercicio			0,00.- €	799.066,05.- €
Resultado presupuestario ajustado.				- 2.735.199,62.- €



REMANENTE DE TESORERÍA DEL EJERCICIO 2.012

		IMPORTE
1. (+) Fondos Líquidos		868.529,92.- €
2. (+) Derechos pendientes de cobro		7.980.896,40.- €
- (+) del Presupuesto corriente	6.566.979,42.- €	
- (+) de Presupuestos cerrados	1.413.916,98.- €	
- (+) de operaciones no presupuestarias	0,00.- €	
- (-) cobros realizados pendientes de aplicación definitiva	0,00.- €	
3. (-) Obligaciones pendientes de pago		4.245.260,80.- €
- (+) del Presupuesto corriente	2.896.086,21.- €	
- (+) de Presupuestos cerrados	959.366,07.- €	
- (+) de operaciones no presupuestarias	391.568,08.- €	
- (-) pagos realizados pendientes de aplicación definitiva	1.759,56.- €	
I. Remanente de tesorería total (1+2-3)		4.604.165,52.- €
II. Saldos de dudoso cobro		434.826,01.- €
III. Exceso de financiación afectada		240.000,00.- €
IV. Remanente de tesorería para gastos generales (I-II-III)		3.929.339,51.- €

La aprobación de esta Liquidación, de conformidad con el expresado artículo 90 del Real Decreto 500/1990, corresponde al Presidente del Consorcio, de la cual, se debe dar cuenta a la Junta de Gobierno en la primera sesión que celebre (art. 193.4 del texto refundido de la Ley Reguladora de las Haciendas Locales)

Murcia, a 27 de febrero de 2.013

LA SECRETARIA DEL CONSORCIO

Fdo. Ana García Asensio





RESOLUCION DE LA PRESIDENCIA Nº 11/13

APROBACION DE LA LIQUIDACION DEL PRESUPUESTO DE 2.012



Vista la Liquidación del Presupuesto del Consorcio de Extinción de Incendios y Salvamento de la Región de Murcia del ejercicio 2.012.

Informada que ha sido por la Secretaria-Interventora, vengo en aprobar la misma con los siguientes resultados:

RESULTADO PRESUPUESTARIO

CONCEPTOS	DERECHOS RECONOCIDOS NETOS	OBLIGACIONES RECONOCIDAS NETAS	AJUSTES	RESULTADO PRESUPUESTARIO
a. Operaciones corrientes.	24.601.281,11.- €	27.861.495,09.- €		- 3.260.213,98.- €
b. Otras operaciones no financieras.	2.442.049,07.- €	373.987,25.- €		2.068.061,82.- €
1. Total operaciones no financieras (a+b)	27.073.330,18.- €	28.235.482,34.- €		- 1.192.152,16.- €
2.. Activos financieros.	0,00.- €	0,00.- €		0,00.- €
3. Pasivos financieros.	0,00.- €	2.342.113,51.- €		- 2.342.113,51.- €
Resultado presupuestarios del ejercicio.	27.043.330,18.- €	30.577.595,85.- €		- 3.534.265,67.- €
Ajustes				
4. Créditos gastados financiados con remanentes de tesorería para gastos generales.			799.066,05.- €	
5. Desviaciones de financiación negativas del ejercicio.			0,00.- €	
6. Desviaciones de financiación positivas del ejercicio			0,00.- €	799.066,05.- €
Resultado presupuestario ajustado.				- 2.735.199,62.- €



CONSORCIO DE EXTINCIÓN DE INCENDIOS Y SALVAMENTO
DE LA COMUNIDAD AUTÓNOMA DE MURCIA

Avda. Mariano Rojas, s/n.
Apdo. Correos 2127
30009 MURCIA
Teléfono: 968 36 69 01
Fax: 968 36 69 13

REMANENTE DE TESORERIA DEL EJERCICIO 2.012

		IMPORTE
1. (+) Fondos Líquidos		868.529,92.- €
2. (+) Derechos pendientes de cobro		7.980.896,40.- €
- (+) del Presupuesto corriente	6.566.979,42.- €	
- (+) de Presupuestos cerrados	1.413.916,98.- €	
- (+) de operaciones no presupuestarias	0,00.- €	
- (-) cobros realizados pendientes de aplicación definitiva	0,00.- €	
3. (-) Obligaciones pendientes de pago		4.245.260,80.- €
- (+) del Presupuesto corriente	2.896.086,21.- €	
- (+) de Presupuestos cerrados	959.366,07.- €	
- (+) de operaciones no presupuestarias	391.568,08.- €	
- (-) pagos realizados pendientes de aplicación definitiva	1.759,56.- €	
I. Remanente de tesorería total (1+2-3)		4.604.165,52.- €
II. Saldos de dudoso cobro		434.826,01.- €
III. Exceso de financiación afectada		240.000,00.- €
IV. Remanente de tesorería para gastos generales (I-II-III)		3.929.339,51.- €

Murcia, a 27 de febrero de 2.013

EL PRESIDENTE DEL CONSORCIO

Fdo. Manuel Campos Sánchez





INFORME DE INTERVENCION SOBRE CIERRE DEL EJERCICIO 2012 DEL CONSORCIO DE EXTINCION DE INCENDIOS Y SALVAMENTO DE LA CARM

CONSIDERACIONES

PRIMERA. El cálculo del asiento de amortización, así como los saldos finales de las cuentas de inmovilizado a 31/12/2012 se detallan en el *Anexo III. Detalle de amortización y saldos del Inmovilizado*. En relación con el cálculo de la amortización hay que tener en cuenta que:

- a) Los coeficientes de amortización utilizados coinciden con los admitidos fiscalmente para las empresas.
- b) Se ha optado por amortizar en un solo ejercicio aquellos elementos de inmovilizado cuyo precio de adquisición no supere los 600 euros (más IVA).
- c) Se ha optado por activar aquellas reparaciones cuyo importe supere los 3.000 euros (más IVA).

SEGUNDA. En relación con la cuenta 694. *Dotación a la provisión para insolvencias*, el importe de la misma de 434.826,91 euros corresponde con aquellos saldos que se consideran de difícil cobro, entendiéndose como tales los que tienen una antigüedad superior a 5 años (se adjunta como *Anexo IV. Modelo E440*), de acuerdo con el siguiente detalle:

Año	Importe
1999	182.481,64 €
2000	29.026,64 €
2001	6.192,72 €
2002	71.612,99 €
2003	15.592,05 €
2006	129.919,97 €
TOTAL	434.826,01 €



CONSORCIO DE EXTINCIÓN DE INCENDIOS Y SALVAMENTO
DE LA COMUNIDAD AUTÓNOMA DE MURCIA

Avda. Mariano Rojas, s/n.
Apdo. Correos 2127
30009 MURCIA
Teléfono: 968 36 69 01
Fax: 968 36 69 13

TERCERA. Por lo tanto, y de acuerdo con el punto 6), en el documento “Estado del Remanente de Tesorería”, en el epígrafe *II. Saldos de dudoso cobro*, debe figurar un importe de 434.826,01€,

CUARTA. En el documento “Estado del Remanente de Tesorería”, en el epígrafe *III. Exceso de financiación afectada*, debe figurar un importe de 240.000,00€, correspondientes a subvención de la CARM para ampliación de la Red Radiecarm (fondos recibidos en 2010 pendientes de ejecución).

QUINTA. En el documento “Estado de Liquidación del Presupuesto”, en el epígrafe *4. Créditos gastados financiados con remanente de Tesorería para gastos generales*, debe figurar un importe positivo de 799.066,05 €.

En Murcia a 27 de febrero de 2013.

La Secretaria

Fdo. Ana Mª García Asensio

**ANEXO I. FACTURAS INCLUIDAS EN LA CUENTA 413 A 31/12/2011
QUE SE HAN APLICADO AL PRESUPUESTO 2012**

Elig. Ap. Pres.	Funcional	Económico	Importe línea	Cuenta_Prop	Núm. Reg	Núm. Orden	Signo	Núm. Ref.	Fecha Reg.	Fecha Fac.	Fecha Inco.	Fecha Teso.	Nombre Interesado
2012	135	62400	556,74	228	9444	0	P	E10030528	11/10/2011	30/09/2011	02/01/2012	01/07/2012	GINES HUERTAS INDUSTRIALES, S.L.
2012	135	62400	169,04	228	9450	0	P	E10030534	11/10/2011	30/09/2011	02/01/2012	02/01/2012	GINES HUERTAS INDUSTRIALES, S.L.
2012	135	62400	125,75	228	9456	0	P	E10030540	11/10/2011	30/09/2011	02/01/2012	01/07/2012	GINES HUERTAS INDUSTRIALES, S.L.
2012	135	62400	844,43	228	9457	0	P	E10030541	11/10/2011	30/09/2011	02/01/2012	01/07/2012	GINES HUERTAS INDUSTRIALES, S.L.
2012	135	62400	1.634,58	228	9458	0	P	E10030542	11/10/2011	30/09/2011	02/01/2012	01/07/2012	GINES HUERTAS INDUSTRIALES, S.L.
2012	135	62400	460,93	228	9461	0	P	E10030545	11/10/2011	30/09/2011	02/01/2012	01/07/2012	GINES HUERTAS INDUSTRIALES, S.L.
2012	135	62400	263,46	228	9462	0	P	E10030546	11/10/2011	30/09/2011	02/01/2012	01/07/2012	GINES HUERTAS INDUSTRIALES, S.L.
2012	135	62400	514,03	228	9463	0	P	E10030547	11/10/2011	30/09/2011	02/01/2012	01/07/2012	GINES HUERTAS INDUSTRIALES, S.L.
2012	135	62400	1.542,09	228	9468	0	P	E10030551	11/10/2011	30/09/2011	02/01/2012	01/07/2012	GINES HUERTAS INDUSTRIALES, S.L.
2012	135	62400	514,03	228	9468	0	P	E10030552	11/10/2011	30/09/2011	02/01/2012	01/07/2012	GINES HUERTAS INDUSTRIALES, S.L.
2012	135	62400	145,46	228	9470	0	P	E10030554	11/10/2011	30/09/2011	02/01/2012	01/07/2012	GINES HUERTAS INDUSTRIALES, S.L.
2012	135	62400	228,06	228	9471	0	P	E10030555	11/10/2011	30/09/2011	02/01/2012	01/07/2012	GINES HUERTAS INDUSTRIALES, S.L.
2012	135	62400	455,69	228	9472	0	P	E10030556	11/10/2011	30/09/2011	02/01/2012	01/07/2012	GINES HUERTAS INDUSTRIALES, S.L.
2012	135	62400	514,03	228	9476	0	P	E10030560	11/10/2011	30/09/2011	02/01/2012	01/07/2012	GINES HUERTAS INDUSTRIALES, S.L.
2012	135	62400	582,47	228	9631	0	P	E10030735	17/11/2011	31/10/2011	02/01/2012	01/07/2012	GINES HUERTAS INDUSTRIALES, S.L.
2012	135	62400	281,16	228	9634	0	P	E10030759	17/11/2011	31/10/2011	02/01/2012	01/07/2012	GINES HUERTAS INDUSTRIALES, S.L.
2012	135	62400	198,56	228	9682	0	P	E10030927	20/12/2011	30/11/2011	02/01/2012	01/07/2012	GINES HUERTAS INDUSTRIALES, S.L.
2012	135	62400	281,16	228	9706	0	P	E10030951	20/12/2011	30/11/2011	02/01/2012	01/07/2012	GINES HUERTAS INDUSTRIALES, S.L.
			9.825,70	228									
2012	135	204	103,60	621	9387	0	P	55/11	10/01/2011	03/01/2011	11/04/2012	01/07/2012	CONTENEDORES JOSE, S.L.
2012	135	204	505,04	621	9135	0	P	65	12/04/2011	04/04/2011	11/04/2012	01/07/2012	JOSE MARTINEZ MARIN
2012	135	204	118,00	621	9544	0	P	585 1	10/11/2011	20/10/2011	11/04/2012	13/07/2012	FRANCISCA NICOLAS PIQUERAS
			725,64	621									
2012	135	212	2.374,97	622	8411	0	P	280/010	30/12/2010	30/11/2010	11/04/2012	13/07/2012	JORMA CONSTRUCCIONES, S.L.
2012	135	212	235,00	622	8711	0	P	07/02159A	17/02/2011	16/02/2011	11/04/2012	01/07/2012	PUERTAS AUTOMATICAS PORTIS, S.L.
2012	135	212	224,97	622	8773	0	P	33/011	17/03/2011	01/03/2011	11/04/2012	13/07/2012	JORMA CONSTRUCCIONES, S.L.
2012	135	212	232,22	622	8778	0	P	51/011	14/03/2011	15/03/2011	11/04/2012	13/07/2012	JORMA CONSTRUCCIONES, S.L.
2012	135	212	235,00	622	8781	0	P	07/02175 A	11/04/2011	17/03/2011	11/04/2012	01/07/2012	PUERTAS AUTOMATICAS PORTIS, S.L.
2012	135	212	310,24	622	8787	0	P	07/02178 A	11/04/2011	20/04/2011	11/04/2012	01/07/2012	PUERTAS AUTOMATICAS PORTIS, S.L.
2012	135	212	414,49	622	8830	0	P	67/011	25/04/2011	01/04/2011	11/04/2012	13/07/2012	JORMA CONSTRUCCIONES, S.L.
2012	135	212	137,62	622	8831	0	P	55/011	29/04/2011	29/04/2011	11/04/2012	01/07/2012	AGUAS DE CIEZA, S.A.
2012	135	212	599,99	622	8833	0	P	600-7911 F	05/06/2011	15/04/2011	11/04/2012	13/07/2012	JORMA CONSTRUCCIONES, S.L.
2012	135	212	63,72	622	8842	0	P	65/011	15/04/2011	15/04/2011	11/04/2012	01/07/2012	AGUAS DE CIEZA, S.A.
2012	135	212	300,00	622	8911	0	P	600-9111 F	03/06/2011	03/05/2011	11/04/2012	13/07/2012	JORMA CONSTRUCCIONES, S.L.
2012	135	212	79,33	622	8917	0	P	80/011	31/05/2011	23/05/2011	11/04/2012	13/07/2012	JORMA CONSTRUCCIONES, S.L.
2012	135	212	97,50	622	8918	0	P	78/011	31/05/2011	17/05/2011	11/04/2012	13/07/2012	JORMA CONSTRUCCIONES, S.L.
2012	135	212	1.395,95	622	8919	0	P	79/011	31/05/2011	23/05/2011	11/04/2012	13/07/2012	JORMA CONSTRUCCIONES, S.L.
2012	135	212	647,97	622	8920	0	P	77/011	31/05/2011	17/05/2011	11/04/2012	13/07/2012	JORMA CONSTRUCCIONES, S.L.
2012	135	212	448,40	622	8923	0	P	07/02228A	26/05/2011	16/05/2011	11/04/2012	01/07/2012	PUERTAS AUTOMATICAS PORTIS, S.L.
2012	135	212	209,13	622	8976	0	P	87/011	17/06/2011	02/06/2011	11/04/2012	13/07/2012	JORMA CONSTRUCCIONES, S.L.
2012	135	212	211,96	622	8980	0	P	86/011	16/06/2011	02/06/2011	11/04/2012	13/07/2012	JORMA CONSTRUCCIONES, S.L.
2012	135	212	71,58	622	8984	0	P	747	06/07/2011	29/06/2011	11/04/2012	01/07/2012	COSTEL FRIO, S.L.L.
2012	135	212	93,41	622	9066	0	P	59/11	06/05/2011	14/01/2011	11/04/2012	01/07/2012	JOSE MARTINEZ CARRILLO
2012	135	212	1.521,37	622	9068	0	P	4/011	15/02/2011	21/01/2011	11/04/2012	13/07/2012	JORMA CONSTRUCCIONES, S.L.
2012	135	212	165,20	622	9080	0	P	07/02148A	15/02/2011	21/01/2011	11/04/2012	01/07/2012	PUERTAS AUTOMATICAS PORTIS, S.L.
2012	135	212	28,32	622	9202	0	P	PV1/541	13/07/2011	04/07/2011	11/04/2012	01/07/2012	CLIMACO SERVICIOS, S.L.
2012	135	212	93,46	622	9309	0	P	114/011	26/09/2011	23/09/2011	11/04/2012	13/07/2012	JORMA CONSTRUCCIONES, S.L.
2012	135	212	514,48	622	9310	0	P	116/011	20/09/2011	23/09/2011	11/04/2012	13/07/2012	JORMA CONSTRUCCIONES, S.L.
2012	135	212	147,85	622	9311	0	P	115/011	26/09/2011	23/09/2011	11/04/2012	13/07/2012	JORMA CONSTRUCCIONES, S.L.

2012	135	212	647.97	622	9312	0	0	P	1170/11	23/08/2011	11/04/2012	13/07/2012	JORMA CONSTRUCCIONES, S.L
2012	135	212	1.323,16	622	9313	0	0	P	1180/11	15/09/2011	11/04/2012	13/07/2012	JORMA CONSTRUCCIONES, S.L
2012	135	212	60.42	622	9320	0	0	P	E:03C03295	09/09/2011	11/04/2012	01/07/2012	GINES HUERTAS INDUSTRIALES, S.L
2012	135	212	448.40	622	9372	0	0	P	070231A	20/09/2011	11/04/2012	01/07/2012	PUERTAS AUTOMATICAS PORTIS, S.L
2012	135	212	229.76	622	9424	0	0	P	1230/11	30/09/2011	11/04/2012	13/07/2012	JORMA CONSTRUCCIONES, S.L
2012	135	212	236.00	622	9429	0	0	P	0702318A	29/09/2011	11/04/2012	01/07/2012	PUERTAS AUTOMATICAS PORTIS, S.L
2012	135	212	479.20	622	9434	0	0	P	100000094	29/09/2011	11/04/2012	01/07/2012	TECNIELOR, S.L
2012	135	212	219.24	622	9482	0	0	P	1240/11	30/09/2011	11/04/2012	13/07/2012	JORMA CONSTRUCCIONES, S.L
2012	135	212	492.34	622	9485	0	0	P	145/11	31/10/2011	11/04/2012	13/07/2012	JORMA CONSTRUCCIONES, S.L
2012	135	212	625.40	622	9486	0	0	P	147/11	31/10/2011	11/04/2012	13/07/2012	JORMA CONSTRUCCIONES, S.L
2012	135	212	394.66	622	9513	0	0	P	1250/11	30/09/2011	11/04/2012	13/07/2012	JORMA CONSTRUCCIONES, S.L
2012	135	212	259.25	622	9541	0	0	P	143/11	31/10/2011	11/04/2012	13/07/2012	JORMA CONSTRUCCIONES, S.L
2012	135	212	487.51	622	9543	0	0	P	144/11	31/10/2011	11/04/2012	13/07/2012	JORMA CONSTRUCCIONES, S.L
2012	135	212	336.74	622	9561	0	0	P	153/11	09/11/2011	11/04/2012	13/07/2012	JORMA CONSTRUCCIONES, S.L
2012	135	212	796.50	622	9566	0	0	P	161/11	22/11/2011	11/04/2012	13/07/2012	JORMA CONSTRUCCIONES, S.L
2012	135	212	647.97	622	9569	0	0	P	160/11	20/12/2011	11/04/2012	13/07/2012	JORMA CONSTRUCCIONES, S.L
2012	135	212	538.74	622	9739	0	0	P	201010178	09/06/2011	15/11/2010	01/07/2012	AQUALIA GESTION INTEGRAL DEL AGUA, S.A
2012	135	212	105.61	622	9750	0	0	P	700/11	29/04/2011	11/04/2012	13/07/2012	JORMA CONSTRUCCIONES, S.L
2012	135	212	666.70	622	9806	0	0	P	0702240A	29/05/2011	11/04/2012	01/07/2012	PUERTAS AUTOMATICAS PORTIS, S.L
2012	135	212	70.59	622	9811	0	0	P	165/11	05/12/2011	11/04/2012	13/07/2012	JORMA CONSTRUCCIONES, S.L
2012	135	213	100.77	622	9821	0	0	P	1100104	28/02/2011	11/04/2012	01/07/2012	FERRETERIA ENCARNIA, S.L.L
2012	135	213	443.70	622	9822	0	0	P	F-1102-0172	17/03/2011	11/04/2012	01/07/2012	RAFAEL SALAZAR E HIJOS, S.L
2012	135	213	81.49	622	9858	0	0	P	1100188	01/06/2011	11/04/2012	01/07/2012	FERRETERIA ENCARNIA, S.L.L
2012	135	213	53.41	622	9860	0	0	P	G/1103089	07/04/2011	11/04/2012	01/07/2012	FERRETERIA SALVADOR, S.L.L
2012	135	213	4.80	622	9861	0	0	P	11/000472	28/03/2011	11/04/2012	01/07/2012	FERRETERIA ZAPATA, S.L
2012	135	213	13.49	622	9862	0	0	P	1151210	13/04/2011	11/04/2012	13/07/2012	SIDEX SUMINISTROS, S.L
2012	135	213	236.96	622	9868	0	0	P	F1103-0210	15/04/2011	11/04/2012	01/07/2012	RAFAEL SALAZAR E HIJOS, S.L
2012	135	213	6.09	622	9834	0	0	P	1100253	05/04/2011	11/04/2012	01/07/2012	FERRETERIA ENCARNIA, S.L.L
2012	135	213	60.04	622	9839	0	0	P	G/110.514	12/05/2011	11/04/2012	01/07/2012	FERRETERIA SALVADOR, S.L.L
2012	135	213	51.92	622	9902	0	0	P	11000913	05/09/2011	11/04/2012	01/07/2012	COMERCIAL ALONSO RIQUELME E HIJOS, S.L
2012	135	213	45.00	622	9904	0	0	P	47903	28/03/2011	11/04/2012	13/07/2012	PONCIANO Y FRANCISCO MARIN ROS, C.B.
2012	135	213	237.05	622	9906	0	0	P	1100346	04/10/2011	11/04/2012	01/07/2012	FERRETERIA ENCARNIA, S.L.L
2012	135	213	49.56	622	9907	0	0	P	FV1/452	06/06/2011	11/04/2012	01/07/2012	FRANCISCO GUILLEN CASTAÑO
2012	135	213	58.49	622	9910	0	0	P	N11/0002052	08/06/2011	11/04/2012	01/07/2012	FERRETERIA TOMAS, S.L
2012	135	213	4.41	622	9912	0	0	P	1100108	06/06/2011	11/04/2012	01/07/2012	MIGUEL LOPEZ GUTIERREZ
2012	135	213	38.41	622	9914	0	0	P	G/110651	13/06/2011	11/04/2012	01/07/2012	FERRETERIA SALVADOR, S.L.L
2012	135	213	13.55	622	9987	0	0	P	F1109-0185	19/07/2011	11/04/2012	01/07/2012	ESTABLERECIENTOS SANCHEZ, S.A
2012	135	213	40.51	622	9988	0	0	P	C81.512	30/06/2011	11/04/2012	01/07/2012	RAFAEL SALAZAR E HIJOS, S.L
2012	135	213	54.52	622	9995	0	0	P	G/110.794	13/07/2011	11/04/2012	01/07/2012	FERRETERIA SALVADOR, S.L.L
2012	135	213	69.68	622	9994	0	0	P	1/268	15/07/2011	11/04/2012	01/07/2012	CONSUELO LOPEZ, S.L
2012	135	213	28.24	622	9995	0	0	P	1100045	31/01/2011	11/04/2012	01/07/2012	FERRETERIA ENCARNIA, S.L.L
2012	135	213	67.04	622	9977	0	0	P	G/110.091	23/02/2011	11/04/2012	01/07/2012	FERRETERIA SALVADOR, S.L.L
2012	135	213	56.56	622	9911	0	0	P	1100521	09/07/2011	11/04/2012	01/07/2012	FERRETERIA ENCARNIA, S.L.L
2012	135	213	151.30	622	9905	0	0	P	703/11	08/09/2011	11/04/2012	01/07/2012	JOSE MARTINEZ GARRILLO
2012	135	213	343.97	622	9420	0	0	P	10403478	07/10/2011	11/04/2012	11/02/2013	FRANCISCO ANDREU, S.A

Andrés

2012	135	214	646,22	622	8771	O	P	10025419	17/03/2011	03/03/2011	11/04/2012	01/07/2012 COMERCIAL DIMOVIL, S.A
2012	135	214	128,03	622	8783	O	P	0350/11	11/04/2011	15/03/2011	11/04/2012	13/07/2012 TECNODIESEL MURCIA, S.L
2012	135	214	784,70	622	8784	O	P	111225	08/04/2011	31/03/2011	11/04/2012	13/07/2012 AUTO RECAMBIO PAGO, S.L
2012	135	214	247,46	622	8785	O	P	0465/11	15/04/2011	23/03/2011	11/04/2012	13/07/2012 TECNODIESEL MURCIA, S.L
2012	135	214	252,76	622	8789	O	P	20110158	21/03/2011	03/03/2011	11/04/2012	13/07/2012 RECAMBIO DIPE, S.L
2012	135	214	376,23	622	8794	O	P	V10034177	21/03/2011	03/03/2011	11/04/2012	01/07/2012 GINES HUERTAS INDUSTRIALES, S.L
2012	135	214	452,52	622	8795	O	P	V10034219	21/03/2011	03/03/2011	11/04/2012	01/07/2012 GINES HUERTAS INDUSTRIALES, S.L
2012	135	214	958,73	622	8797	O	P	V10034272	21/03/2011	03/03/2011	11/04/2012	01/07/2012 GINES HUERTAS INDUSTRIALES, S.L
2012	135	214	36,39	622	8798	O	P	E10029279	07/04/2011	31/03/2011	11/04/2012	01/07/2012 GINES HUERTAS INDUSTRIALES, S.L
2012	135	214	185,58	622	8799	O	P	E10029273	07/04/2011	31/03/2011	11/04/2012	01/07/2012 GINES HUERTAS INDUSTRIALES, S.L
2012	135	214	185,35	622	8800	O	P	E10029271	07/04/2011	31/03/2011	11/04/2012	01/07/2012 GINES HUERTAS INDUSTRIALES, S.L
2012	135	214	197,14	622	8801	O	P	E10029274	07/04/2011	31/03/2011	11/04/2012	01/07/2012 GINES HUERTAS INDUSTRIALES, S.L
2012	135	214	470,28	622	8802	O	P	E10029275	07/04/2011	31/03/2011	11/04/2012	01/07/2012 GINES HUERTAS INDUSTRIALES, S.L
2012	135	214	323,96	622	8803	O	P	E10029276	07/04/2011	31/03/2011	11/04/2012	01/07/2012 GINES HUERTAS INDUSTRIALES, S.L
2012	135	214	79,30	622	8804	O	P	E10029277	07/04/2011	31/03/2011	11/04/2012	01/07/2012 GINES HUERTAS INDUSTRIALES, S.L
2012	135	214	530,04	622	8805	O	P	E10029278	07/04/2011	31/03/2011	11/04/2012	01/07/2012 GINES HUERTAS INDUSTRIALES, S.L
2012	135	214	106,50	622	8806	O	P	E10029279	07/04/2011	31/03/2011	11/04/2012	01/07/2012 GINES HUERTAS INDUSTRIALES, S.L
2012	135	214	211,90	622	8807	O	P	E10029280	07/04/2011	31/03/2011	11/04/2012	01/07/2012 GINES HUERTAS INDUSTRIALES, S.L
2012	135	214	266,32	622	8808	O	P	E10029281	07/04/2011	31/03/2011	11/04/2012	01/07/2012 GINES HUERTAS INDUSTRIALES, S.L
2012	135	214	15,02	622	8809	O	P	E10029282	07/04/2011	31/03/2011	11/04/2012	01/07/2012 GINES HUERTAS INDUSTRIALES, S.L
2012	135	214	48,97	622	8810	O	P	E10029283	07/04/2011	31/03/2011	11/04/2012	01/07/2012 GINES HUERTAS INDUSTRIALES, S.L
2012	135	214	30,26	622	8811	O	P	E10029284	07/04/2011	31/03/2011	11/04/2012	01/07/2012 GINES HUERTAS INDUSTRIALES, S.L
2012	135	214	767,73	622	8812	O	P	E10029285	07/04/2011	31/03/2011	11/04/2012	01/07/2012 GINES HUERTAS INDUSTRIALES, S.L
2012	135	214	125,55	622	8813	O	P	E10029286	07/04/2011	31/03/2011	11/04/2012	01/07/2012 GINES HUERTAS INDUSTRIALES, S.L
2012	135	214	345,40	622	8814	O	P	E10029287	07/04/2011	31/03/2011	11/04/2012	01/07/2012 GINES HUERTAS INDUSTRIALES, S.L
2012	135	214	197,14	622	8815	O	P	E10029288	07/04/2011	31/03/2011	11/04/2012	01/07/2012 GINES HUERTAS INDUSTRIALES, S.L
2012	135	214	392,80	622	8816	O	P	E10029289	07/04/2011	31/03/2011	11/04/2012	01/07/2012 GINES HUERTAS INDUSTRIALES, S.L
2012	135	214	394,29	622	8817	O	P	E10029290	07/04/2011	31/03/2011	11/04/2012	01/07/2012 GINES HUERTAS INDUSTRIALES, S.L
2012	135	214	108,41	622	8818	O	P	E10029291	07/04/2011	31/03/2011	11/04/2012	01/07/2012 GINES HUERTAS INDUSTRIALES, S.L
2012	135	214	20,43	622	8819	O	P	E10029292	07/04/2011	31/03/2011	11/04/2012	01/07/2012 GINES HUERTAS INDUSTRIALES, S.L
2012	135	214	230,73	622	8820	O	P	E10029293	07/04/2011	31/03/2011	11/04/2012	01/07/2012 GINES HUERTAS INDUSTRIALES, S.L
2012	135	214	110,75	622	8821	O	P	E10029294	07/04/2011	31/03/2011	11/04/2012	01/07/2012 GINES HUERTAS INDUSTRIALES, S.L
2012	135	214	60,51	622	8822	O	P	E10029295	07/04/2011	31/03/2011	11/04/2012	01/07/2012 GINES HUERTAS INDUSTRIALES, S.L
2012	135	214	21,45	622	8823	O	P	E10029296	07/04/2011	31/03/2011	11/04/2012	01/07/2012 GINES HUERTAS INDUSTRIALES, S.L
2012	135	214	588,16	622	8825	O	P	E10029297	07/04/2011	31/03/2011	11/04/2012	01/07/2012 GINES HUERTAS INDUSTRIALES, S.L
2012	135	214	35,40	622	8826	O	P	E10029299	07/04/2011	31/03/2011	11/04/2012	01/07/2012 GINES HUERTAS INDUSTRIALES, S.L
2012	135	214	25,96	622	8827	O	P	E10029301	07/04/2011	31/03/2011	11/04/2012	01/07/2012 GINES HUERTAS INDUSTRIALES, S.L
2012	135	214	298,78	622	8837	O	P	E10029300	07/04/2011	31/03/2011	11/04/2012	01/07/2012 GINES HUERTAS INDUSTRIALES, S.L
2012	135	214	980,95	622	8849	O	P	B0017917	16/05/2011	29/04/2011	11/04/2012	01/07/2012 COMERCIAL DIMOVIL, S.A
2012	135	214	34,70	622	8850	O	P	E10029458	06/05/2011	30/04/2011	11/04/2012	01/07/2012 GINES HUERTAS INDUSTRIALES, S.L
2012	135	214	355,77	622	8851	O	P	E10029459	06/05/2011	30/04/2011	11/04/2012	01/07/2012 GINES HUERTAS INDUSTRIALES, S.L
2012	135	214	1,376,29	622	8852	O	P	E10029460	06/05/2011	30/04/2011	11/04/2012	01/07/2012 GINES HUERTAS INDUSTRIALES, S.L
2012	135	214	59,00	622	8853	O	P	E10029461	06/05/2011	30/04/2011	11/04/2012	01/07/2012 GINES HUERTAS INDUSTRIALES, S.L
2012	135	214	72,50	622	8854	O	P	E10029462	06/05/2011	30/04/2011	11/04/2012	01/07/2012 GINES HUERTAS INDUSTRIALES, S.L
2012	135	214	355,77	622	8855	O	P	E10029463	06/05/2011	30/04/2011	11/04/2012	01/07/2012 GINES HUERTAS INDUSTRIALES, S.L
2012	135	214	16,43	622	8856	O	P	E10029464	06/05/2011	30/04/2011	11/04/2012	01/07/2012 GINES HUERTAS INDUSTRIALES, S.L
2012	135	214	352,28	622	8857	O	P	E10029465	06/05/2011	30/04/2011	11/04/2012	01/07/2012 GINES HUERTAS INDUSTRIALES, S.L
2012	135	214	182,70	622	8858	O	P	E10029466	06/05/2011	30/04/2011	11/04/2012	01/07/2012 GINES HUERTAS INDUSTRIALES, S.L
2012	135	214	449,83	622	8859	O	P	E10029467	06/05/2011	30/04/2011	11/04/2012	01/07/2012 GINES HUERTAS INDUSTRIALES, S.L
2012	135	214	59,00	622	8860	O	P	E10029468	06/05/2011	30/04/2011	11/04/2012	01/07/2012 GINES HUERTAS INDUSTRIALES, S.L
2012	135	214	84,37	622	8861	O	P	E10029469	06/05/2011	30/04/2011	11/04/2012	01/07/2012 GINES HUERTAS INDUSTRIALES, S.L
2012	135	214	224,93	622	8862	O	P	E10029470	06/05/2011	30/04/2011	11/04/2012	01/07/2012 GINES HUERTAS INDUSTRIALES, S.L
2012	135	214	31,09	622	8953	O	P	E10029471	06/05/2011	30/04/2011	11/04/2012	01/07/2012 GINES HUERTAS INDUSTRIALES, S.L
2012	135	214				O	P	E10029472	06/05/2011	30/04/2011	11/04/2012	01/07/2012 GINES HUERTAS INDUSTRIALES, S.L

Due

135	2012	191,75	622	8964	0	P	E10029473	06/05/2011	30/04/2011	11/04/2012	01/07/2012	GINES HUERTAS INDUSTRIALES, S.L
135	2012	266,92	622	8965	0	P	E10029475	06/05/2011	30/04/2011	11/04/2012	01/07/2012	GINES HUERTAS INDUSTRIALES, S.L
135	2012	215,62	622	8966	0	P	E10029476	06/05/2011	30/04/2011	11/04/2012	01/07/2012	GINES HUERTAS INDUSTRIALES, S.L
135	2012	40,93	622	8967	0	P	E10029477	06/05/2011	30/04/2011	11/04/2012	01/07/2012	GINES HUERTAS INDUSTRIALES, S.L
135	2012	424,00	622	8968	0	P	E10029479	06/05/2011	30/04/2011	11/04/2012	01/07/2012	GINES HUERTAS INDUSTRIALES, S.L
135	2012	128,70	622	8970	0	P	E10029480	06/05/2011	30/04/2011	11/04/2012	01/07/2012	GINES HUERTAS INDUSTRIALES, S.L
135	2012	172,36	622	8971	0	P	E10029481	06/05/2011	30/04/2011	11/04/2012	01/07/2012	GINES HUERTAS INDUSTRIALES, S.L
135	2012	355,77	622	8972	0	P	E10029482	06/05/2011	30/04/2011	11/04/2012	01/07/2012	GINES HUERTAS INDUSTRIALES, S.L
135	2012	118,59	622	8973	0	P	E10029483	06/05/2011	30/04/2011	11/04/2012	01/07/2012	GINES HUERTAS INDUSTRIALES, S.L
135	2012	424,00	622	8974	0	P	E10029484	06/05/2011	30/04/2011	11/04/2012	01/07/2012	GINES HUERTAS INDUSTRIALES, S.L
135	2012	212,00	622	8975	0	P	E10029485	06/05/2011	30/04/2011	11/04/2012	01/07/2012	GINES HUERTAS INDUSTRIALES, S.L
135	2012	344,73	622	8976	0	P	E10029486	06/05/2011	30/04/2011	11/04/2012	01/07/2012	GINES HUERTAS INDUSTRIALES, S.L
135	2012	352,80	622	8977	0	P	E10029487	06/05/2011	30/04/2011	11/04/2012	01/07/2012	GINES HUERTAS INDUSTRIALES, S.L
135	2012	599,99	622	8925	0	P	600-92/11 F	20/05/2011	09/05/2011	11/04/2012	01/07/2012	GINES HUERTAS INDUSTRIALES, S.L
135	2012	191,11	622	8926	0	P	E10029512	06/05/2011	26/05/2011	11/04/2012	01/07/2012	AGUAS DE CIEZA, S.A.
135	2012	230,73	622	8928	0	P	E10029517	06/05/2011	31/05/2011	11/04/2012	01/07/2012	COMERCIAL DIMOVIL, S.A.
135	2012	155,19	622	8929	0	P	E10029578	06/06/2011	31/05/2011	11/04/2012	01/07/2012	GINES HUERTAS INDUSTRIALES, S.L
135	2012	163,16	622	8930	0	P	E10029577	06/06/2011	31/05/2011	11/04/2012	01/07/2012	GINES HUERTAS INDUSTRIALES, S.L
135	2012	118,59	622	8931	0	P	E10029578	06/06/2011	31/05/2011	11/04/2012	01/07/2012	GINES HUERTAS INDUSTRIALES, S.L
135	2012	47,00	622	8932	0	P	E10029579	06/06/2011	31/05/2011	11/04/2012	01/07/2012	GINES HUERTAS INDUSTRIALES, S.L
135	2012	355,77	622	8933	0	P	E10029580	06/06/2011	31/05/2011	11/04/2012	01/07/2012	GINES HUERTAS INDUSTRIALES, S.L
135	2012	31,16	622	8934	0	P	E10029581	06/06/2011	31/05/2011	11/04/2012	01/07/2012	GINES HUERTAS INDUSTRIALES, S.L
135	2012	392,29	622	8935	0	P	E10029582	06/06/2011	31/05/2011	11/04/2012	01/07/2012	GINES HUERTAS INDUSTRIALES, S.L
135	2012	156,86	622	8936	0	P	E10029583	06/06/2011	31/05/2011	11/04/2012	01/07/2012	GINES HUERTAS INDUSTRIALES, S.L
135	2012	164,91	622	8937	0	P	E10029584	06/06/2011	31/05/2011	11/04/2012	01/07/2012	GINES HUERTAS INDUSTRIALES, S.L
135	2012	38,82	622	8938	0	P	E10029585	06/06/2011	31/05/2011	11/04/2012	01/07/2012	GINES HUERTAS INDUSTRIALES, S.L
135	2012	412,91	622	8939	0	P	E10029586	06/06/2011	31/05/2011	11/04/2012	01/07/2012	GINES HUERTAS INDUSTRIALES, S.L
135	2012	72,78	622	8940	0	P	E10029587					

2012	135	214	141,19	622	9003	0	P	E10029376	05/07/2011	30/06/2011	11/04/2012	01/07/2012	GINES HUERTAS INDUSTRIALES, S.L
2012	135	214	764,03	622	9004	0	P	E10029377	05/07/2011	30/06/2011	11/04/2012	01/07/2012	GINES HUERTAS INDUSTRIALES, S.L
2012	135	214	184,91	622	9005	0	P	E10029378	05/07/2011	30/06/2011	11/04/2012	01/07/2012	GINES HUERTAS INDUSTRIALES, S.L
2012	135	214	195,36	622	9006	0	P	E10029379	05/07/2011	30/06/2011	11/04/2012	01/07/2012	GINES HUERTAS INDUSTRIALES, S.L
2012	135	214	54,40	622	9007	0	P	E10029380	05/07/2011	30/06/2011	11/04/2012	01/07/2012	GINES HUERTAS INDUSTRIALES, S.L
2012	135	214	26,43	622	9008	0	P	E10029381	05/07/2011	30/06/2011	11/04/2012	01/07/2012	GINES HUERTAS INDUSTRIALES, S.L
2012	135	214	160,03	622	9009	0	P	E10029382	05/07/2011	30/06/2011	11/04/2012	01/07/2012	GINES HUERTAS INDUSTRIALES, S.L
2012	135	214	25,96	622	9010	0	P	E10029383	05/07/2011	30/06/2011	11/04/2012	01/07/2012	GINES HUERTAS INDUSTRIALES, S.L
2012	135	214	59,00	622	9011	0	P	E10029384	05/07/2011	30/06/2011	11/04/2012	01/07/2012	GINES HUERTAS INDUSTRIALES, S.L
2012	135	214	290,50	622	9012	0	P	E10029385	05/07/2011	30/06/2011	11/04/2012	01/07/2012	GINES HUERTAS INDUSTRIALES, S.L
2012	135	214	76,09	622	9013	0	P	E10029386	05/07/2011	30/06/2011	11/04/2012	01/07/2012	GINES HUERTAS INDUSTRIALES, S.L
2012	135	214	95,04	622	9014	0	P	E10029387	05/07/2011	30/06/2011	11/04/2012	01/07/2012	GINES HUERTAS INDUSTRIALES, S.L
2012	135	214	84,76	622	9015	0	P	E10029388	05/07/2011	30/06/2011	11/04/2012	01/07/2012	GINES HUERTAS INDUSTRIALES, S.L
2012	135	214	271,26	622	9016	0	P	E10029389	05/07/2011	30/06/2011	11/04/2012	01/07/2012	GINES HUERTAS INDUSTRIALES, S.L
2012	135	214	177,00	622	9017	0	P	E10029390	05/07/2011	30/06/2011	11/04/2012	01/07/2012	GINES HUERTAS INDUSTRIALES, S.L
2012	135	214	189,35	622	9018	0	P	E10029391	05/07/2011	30/06/2011	11/04/2012	01/07/2012	GINES HUERTAS INDUSTRIALES, S.L
2012	135	214	128,56	622	9020	0	P	E10029393	05/07/2011	30/06/2011	11/04/2012	01/07/2012	GINES HUERTAS INDUSTRIALES, S.L
2012	135	214	44,23	622	9021	0	P	E10029394	05/07/2011	30/06/2011	11/04/2012	01/07/2012	GINES HUERTAS INDUSTRIALES, S.L
2012	135	214	96,02	622	9022	0	P	E10029395	05/07/2011	30/06/2011	11/04/2012	01/07/2012	GINES HUERTAS INDUSTRIALES, S.L
2012	135	214	75,34	622	9023	0	P	E10029396	05/07/2011	30/06/2011	11/04/2012	01/07/2012	GINES HUERTAS INDUSTRIALES, S.L
2012	135	214	13,11	622	9024	0	P	E10029397	05/07/2011	30/06/2011	11/04/2012	01/07/2012	GINES HUERTAS INDUSTRIALES, S.L
2012	135	214	17,70	622	9025	0	P	E10029398	05/07/2011	30/06/2011	11/04/2012	01/07/2012	GINES HUERTAS INDUSTRIALES, S.L
2012	135	214	8,25	622	9026	0	P	E10029399	05/07/2011	30/06/2011	11/04/2012	01/07/2012	GINES HUERTAS INDUSTRIALES, S.L
2012	135	214	18,89	622	9027	0	P	E10029400	05/07/2011	30/06/2011	11/04/2012	01/07/2012	GINES HUERTAS INDUSTRIALES, S.L
2012	135	214	220,42	622	9028	0	P	E10029401	05/07/2011	30/06/2011	11/04/2012	01/07/2012	GINES HUERTAS INDUSTRIALES, S.L
2012	135	214	227,28	622	9029	0	P	E10029402	05/07/2011	30/06/2011	11/04/2012	01/07/2012	GINES HUERTAS INDUSTRIALES, S.L
2012	135	214	78,66	622	9030	0	P	E10029403	05/07/2011	30/06/2011	11/04/2012	01/07/2012	GINES HUERTAS INDUSTRIALES, S.L
2012	135	214	30,70	622	9031	0	P	E10029404	05/07/2011	30/06/2011	11/04/2012	01/07/2012	GINES HUERTAS INDUSTRIALES, S.L
2012	135	214	165,06	622	9032	0	P	E10029405	05/07/2011	30/06/2011	11/04/2012	01/07/2012	GINES HUERTAS INDUSTRIALES, S.L
2012	135	214	676,23	622	9033	0	P	E10029406	05/07/2011	30/06/2011	11/04/2012	01/07/2012	GINES HUERTAS INDUSTRIALES, S.L
2012	135	214	48,42	622	9034	0	P	E10029407	05/07/2011	30/06/2011	11/04/2012	01/07/2012	GINES HUERTAS INDUSTRIALES, S.L
2012	135	214	695,96	622	9035	0	P	E10029408	05/07/2011	30/06/2011	11/04/2012	01/07/2012	GINES HUERTAS INDUSTRIALES, S.L
2012	135	214	49,02	622	9036	0	P	E10029409	05/07/2011	30/06/2011	11/04/2012	01/07/2012	GINES HUERTAS INDUSTRIALES, S.L
2012	135	214	59,41	622	9037	0	P	E10029410	05/07/2011	30/06/2011	11/04/2012	01/07/2012	GINES HUERTAS INDUSTRIALES, S.L
2012	135	214	44,72	622	9038	0	P	E10029411	05/07/2011	30/06/2011	11/04/2012	01/07/2012	GINES HUERTAS INDUSTRIALES, S.L
2012	135	214	439,79	622	9039	0	P	E10029412	05/07/2011	30/06/2011	11/04/2012	01/07/2012	GINES HUERTAS INDUSTRIALES, S.L
2012	135	214	118,63	622	9040	0	P	E10029413	05/07/2011	30/06/2011	11/04/2012	01/07/2012	GINES HUERTAS INDUSTRIALES, S.L
2012	135	214	120,95	622	9041	0	P	E10029414	05/07/2011	30/06/2011	11/04/2012	01/07/2012	GINES HUERTAS INDUSTRIALES, S.L
2012	135	214	197,83	622	9063	0	P	1010020	04/02/2011	29/01/2011	11/04/2012	01/07/2012	GINES HUERTAS INDUSTRIALES, S.L
2012	135	214	342,20	622	9067	0	P	rev-91	09/02/2011	31/01/2011	11/04/2012	01/07/2012	GINES HUERTAS INDUSTRIALES, S.L
2012	135	214	141,50	622	9072	0	P	01-000037	28/01/2011	17/01/2011	11/04/2012	01/07/2012	CARROGERIAS RUYGAR LORCA, S.L
2012	135	214	148,66	622	9073	0	P	V30031832	25/02/2011	07/01/2011	11/04/2012	01/07/2012	GINES HUERTAS INDUSTRIALES, S.L
2012	135	214	709,37	622	9074	0	P	V30031851	25/02/2011	11/01/2011	11/04/2012	01/07/2012	GINES HUERTAS INDUSTRIALES, S.L
2012	135	214	1.124,69	622	9075	0	P	110320	01/03/2011	31/01/2011	11/04/2012	01/07/2012	GINES HUERTAS INDUSTRIALES, S.L
2012	135	214	177,00	622	9082	0	P	V10033970	09/02/2011	25/01/2011	11/04/2012	01/07/2012	AUTO RECAMBIO PAGO, S.L
2012	135	214	354,00	622	9083	0	P	V10033975	09/02/2011	26/01/2011	11/04/2012	01/07/2012	GINES HUERTAS INDUSTRIALES, S.L
2012	135	214	1.140,71	622	9084	0	P	G 4716	07/02/2011	31/01/2011	11/04/2012	01/07/2012	GINES HUERTAS INDUSTRIALES, S.L
2012	135	214	21,78	622	9089	0	P	E10028978	07/02/2011	31/01/2011	11/04/2012	01/07/2012	RECAMBIO FRANC, S.L
2012	135	214	191,16	622	9089	0	P	E10028979	07/02/2011	31/01/2011	11/04/2012	01/07/2012	GINES HUERTAS INDUSTRIALES, S.L
2012	135	214	226,89	622	9090	0	P	E10028980	07/02/2011	31/01/2011	11/04/2012	01/07/2012	GINES HUERTAS INDUSTRIALES, S.L
2012	135	214	99,25	622	9091	0	P	E10028981	07/02/2011	31/01/2011	11/04/2012	01/07/2012	GINES HUERTAS INDUSTRIALES, S.L
2012	135	214	53,61	622	9092	0	P	E10028982	07/02/2011	31/01/2011	11/04/2012	01/07/2012	GINES HUERTAS INDUSTRIALES, S.L
2012	135	214	224,52	622	9093	0	P	E10028983	07/02/2011	31/01/2011	11/04/2012	01/07/2012	GINES HUERTAS INDUSTRIALES, S.L

Que

2012	135	214	473.01	622	9094	0	P	E10028884	07/02/2011	31/01/2011	11/04/2012	01/07/2012	GINES HUERTAS INDUSTRIALES, S.L
2012	135	214	941.03	622	9095	0	P	E10028885	07/02/2011	31/01/2011	11/04/2012	01/07/2012	GINES HUERTAS INDUSTRIALES, S.L
2012	135	214	40.93	622	9096	0	P	E10028886	07/02/2011	31/01/2011	11/04/2012	01/07/2012	GINES HUERTAS INDUSTRIALES, S.L
2012	135	214	53.10	622	9097	0	P	E10028887	07/02/2011	31/01/2011	11/04/2012	01/07/2012	GINES HUERTAS INDUSTRIALES, S.L
2012	135	214	178.46	622	9098	0	P	E10028888	07/02/2011	31/01/2011	11/04/2012	01/07/2012	GINES HUERTAS INDUSTRIALES, S.L
2012	135	214	310.99	622	9100	0	P	E10028890	07/02/2011	31/01/2011	11/04/2012	01/07/2012	GINES HUERTAS INDUSTRIALES, S.L
2012	135	214	418.25	622	9101	0	P	E10028891	07/02/2011	31/01/2011	11/04/2012	01/07/2012	GINES HUERTAS INDUSTRIALES, S.L
2012	135	214	32.44	622	9102	0	P	E10028892	07/02/2011	31/01/2011	11/04/2012	01/07/2012	GINES HUERTAS INDUSTRIALES, S.L
2012	135	214	148.59	622	9103	0	P	E10028893	07/02/2011	31/01/2011	11/04/2012	01/07/2012	GINES HUERTAS INDUSTRIALES, S.L
2012	135	214	225.24	622	9104	0	P	E10028894	07/02/2011	31/01/2011	11/04/2012	01/07/2012	GINES HUERTAS INDUSTRIALES, S.L
2012	135	214	30.03	622	9105	0	P	E10028895	07/02/2011	31/01/2011	11/04/2012	01/07/2012	GINES HUERTAS INDUSTRIALES, S.L
2012	135	214	116.24	622	9106	0	P	E10028896	07/02/2011	31/01/2011	11/04/2012	01/07/2012	GINES HUERTAS INDUSTRIALES, S.L
2012	135	214	330.40	622	9107	0	P	E10028897	07/02/2011	31/01/2011	11/04/2012	01/07/2012	GINES HUERTAS INDUSTRIALES, S.L
2012	135	214	59.79	622	9108	0	P	E10028898	21/07/2011	06/07/2011	11/04/2012	01/07/2012	GINES HUERTAS INDUSTRIALES, S.L
2012	135	214	318.35	622	9201	0	P	V10035052	08/08/2011	26/07/2011	11/04/2012	01/07/2012	GINES HUERTAS INDUSTRIALES, S.L
2012	135	214	358.00	622	9206	0	P	812/685	08/08/2011	26/07/2011	11/04/2012	01/07/2012	GINES HUERTAS INDUSTRIALES, S.L
2012	135	214	56.30	622	9208	0	P	C11111	19/08/2011	31/07/2011	11/04/2012	01/07/2012	GINES HUERTAS INDUSTRIALES, S.L
2012	135	214	167.44	622	9209	0	P	G1110.933	22/08/2011	31/07/2011	11/04/2012	01/07/2012	FERRETERIA SALVADOR, S.LL
2012	135	214	534.74	622	9220	0	P	B0017674	10/08/2011	29/07/2011	11/04/2012	01/07/2012	COMERCIAL DIMOVIL, S.A.
2012	135	214	342.20	622	9221	0	P	112527	10/08/2011	11/07/2011	11/04/2012	01/07/2012	AUTO RECAMBIO PAGO, S.L
2012	135	214	1.423.08	622	9222	0	P	01-000404	20/07/2011	14/07/2011	11/04/2012	13/07/2012	CARROCERIAS RUYGAR LORCA, S.L
2012	135	214	135.44	622	9225	0	P	E10030090	05/08/2011	31/07/2011	11/04/2012	01/07/2012	GINES HUERTAS INDUSTRIALES, S.L
2012	135	214	385.60	622	9227	0	P	E10030091	05/08/2011	31/07/2011	11/04/2012	01/07/2012	GINES HUERTAS INDUSTRIALES, S.L
2012	135	214	35.40	622	9228	0	P	E10030092	05/08/2011	31/07/2011	11/04/2012	01/07/2012	GINES HUERTAS INDUSTRIALES, S.L
2012	135	214	294.21	622	9230	0	P	E10030094	05/08/2011	31/07/2011	11/04/2012	01/07/2012	GINES HUERTAS INDUSTRIALES, S.L
2012	135	214	440.99	622	9232	0	P	E10030096	05/08/2011	31/07/2011	11/04/2012	01/07/2012	GINES HUERTAS INDUSTRIALES, S.L
2012	135	214	448.61	622	9233	0	P	E10030097	05/08/2011	31/07/2011	11/04/2012	01/07/2012	GINES HUERTAS INDUSTRIALES, S.L
2012	135	214	329.57	622	9234	0	P	E10030098	05/08/2011	31/07/2011	11/04/2012	01/07/2012	GINES HUERTAS INDUSTRIALES, S.L
2012	135	214	1.021.97	622	9235	0	P	E10030099	05/08/2011	31/07/2011	11/04/2012	01/07/2012	GINES HUERTAS INDUSTRIALES, S.L
2012	135	214	51.16	622	9236	0	P	E10030100	05/08/2011	31/07/2011	11/04/2012	01/07/2012	GINES HUERTAS INDUSTRIALES, S.L
2012	135	214	342.84	622	9238	0	P	E10030102	05/08/2011	31/07/2011	11/04/2012	01/07/2012	GINES HUERTAS INDUSTRIALES, S.L
2012	135	214	115.76	622	9239	0	P	E10030103	05/08/2011	31/07/2011	11/04/2012	01/07/2012	GINES HUERTAS INDUSTRIALES, S.L
2012	135	214	558.87	622	9240	0	P	E10030104	05/08/2011	31/07/2011	11/04/2012	01/07/2012	GINES HUERTAS INDUSTRIALES, S.L
2012	135	214	358.84	622	9242	0	P	E10030106	05/08/2011	31/07/2011	11/04/2012	01/07/2012	GINES HUERTAS INDUSTRIALES, S.L
2012	135	214	4.66	622	9243	0	P	E10030107	05/08/2011	31/07/2011	11/04/2012	01/07/2012	GINES HUERTAS INDUSTRIALES, S.L
2012	135	214	199.42	622	9244	0	P	E10030108	05/08/2011	31/07/2011	11/04/2012	01/07/2012	GINES HUERTAS INDUSTRIALES, S.L
2012	135	214	765.49	622	9245	0	P	E10030109	05/08/2011	31/07/2011	11/04/2012	01/07/2012	GINES HUERTAS INDUSTRIALES, S.L
2012	135	214	393.18	622	9247	0	P	E10030111	05/08/2011	31/07/2011	11/04/2012	01/07/2012	GINES HUERTAS INDUSTRIALES, S.L
2012	135	214	87.69	622	9248	0	P	E10030112	05/08/2011	31/07/2011	11/04/2012	01/07/2012	GINES HUERTAS INDUSTRIALES, S.L
2012	135	214	53.10	622	9249	0	P	E10030113	05/08/2011	31/07/2011	11/04/2012	01/07/2012	GINES HUERTAS INDUSTRIALES, S.L
2012	135	214	77.88	622	9250	0	P	E10030114	05/08/2011	31/07/2011	11/04/2012	01/07/2012	GINES HUERTAS INDUSTRIALES, S.L
2012	135	214	180.71	622	9251	0	P	E10030115	05/08/2011	31/07/2011	11/04/2012	01/07/2012	GINES HUERTAS INDUSTRIALES, S.L
2012	135	214	3.66	622	9252	0	P	E10030116	05/08/2011	31/07/2011	11/04/2012	01/07/2012	GINES HUERTAS INDUSTRIALES, S.L
2012	135	214	115.76	622	9253	0	P	E10030117	05/08/2011	31/07/2011	11/04/2012	01/07/2012	GINES HUERTAS INDUSTRIALES, S.L
2012	135	214	29.09	622	9254	0	P	E10030118	05/08/2011	31/07/2011	11/04/2012	01/07/2012	GINES HUERTAS INDUSTRIALES, S.L
2012	135	214	2.989.79	622	9255	0	P	E10030119	05/08/2011	31/07/2011	11/04/2012	01/07/2012	GINES HUERTAS INDUSTRIALES, S.L
2012	135	214	40.93	622	9256	0	P	E10030120	05/08/2011	31/07/2011	11/04/2012	01/07/2012	GINES HUERTAS INDUSTRIALES, S.L
2012	135	214	116.47	622	9257	0	P	E10030121	05/08/2011	31/07/2011	11/04/2012	01/07/2012	GINES HUERTAS INDUSTRIALES, S.L
2012	135	214	237.60	622	9258	0	P	V30033159	24/08/2011	25/07/2011	11/04/2012	01/07/2012	GINES HUERTAS INDUSTRIALES, S.L
2012	135	214	247.30	622	9259	0	P	V30033160	24/08/2011	25/07/2011	11/04/2012	01/07/2012	GINES HUERTAS INDUSTRIALES, S.L
2012	135	214	499.69	622	9259	0	P	V10035104	24/08/2011	15/07/2011	11/04/2012	01/07/2012	GINES HUERTAS INDUSTRIALES, S.L
2012	135	214	266.10	622	9269	0	P	V10035107	24/08/2011	15/07/2011	11/04/2012	01/07/2012	GINES HUERTAS INDUSTRIALES, S.L
2012	135	214	523.05	622	9300	0	P	V10035205	24/08/2011	29/07/2011	11/04/2012	01/07/2012	GINES HUERTAS INDUSTRIALES, S.L

Handwritten signature

2012	135	214	205,02	622	9302	0	P	400230447	12/09/2011	04/08/2011	11/04/2012	01/07/2012 SISTEMAS DE OFICINA DE MURCIA, S.L.U.
2012	135	214	25,62	622	9307	0	P	1153389	21/09/2011	31/08/2011	11/04/2012	13/07/2012 SIDEX SUMINISTROS, S.L.
2012	135	214	90,65	622	9317	0	P	T0011439	08/09/2011	31/08/2011	11/04/2012	01/07/2012 COMERCIAL DIMOVIL, S.A.
2012	135	214	283,21	622	9318	0	P	B0017819	16/09/2011	31/08/2011	11/04/2012	01/07/2012 COMERCIAL DIMOVIL, S.A.
2012	135	214	88,50	622	9321	0	P	E10030296	08/09/2011	31/08/2011	11/04/2012	01/07/2012 GINES HUERTAS INDUSTRIALES, S.L.
2012	135	214	270,21	622	9322	0	P	E10030297	08/09/2011	31/08/2011	11/04/2012	01/07/2012 GINES HUERTAS INDUSTRIALES, S.L.
2012	135	214	134,52	622	9323	0	P	E10030298	08/09/2011	31/08/2011	11/04/2012	01/07/2012 GINES HUERTAS INDUSTRIALES, S.L.
2012	135	214	788,63	622	9324	0	P	E10030299	08/09/2011	31/08/2011	11/04/2012	01/07/2012 GINES HUERTAS INDUSTRIALES, S.L.
2012	135	214	130,34	622	9325	0	P	E10030300	08/09/2011	31/08/2011	11/04/2012	01/07/2012 GINES HUERTAS INDUSTRIALES, S.L.
2012	135	214	208,88	622	9326	0	P	E10030301	08/09/2011	31/08/2011	11/04/2012	01/07/2012 GINES HUERTAS INDUSTRIALES, S.L.
2012	135	214	170,24	622	9327	0	P	E10030302	08/09/2011	31/08/2011	11/04/2012	01/07/2012 GINES HUERTAS INDUSTRIALES, S.L.
2012	135	214	75,87	622	9328	0	P	E10030303	08/09/2011	31/08/2011	11/04/2012	01/07/2012 GINES HUERTAS INDUSTRIALES, S.L.
2012	135	214	490,83	622	9329	0	P	E10030304	08/09/2011	31/08/2011	11/04/2012	01/07/2012 GINES HUERTAS INDUSTRIALES, S.L.
2012	135	214	210,59	622	9330	0	P	E10030305	08/09/2011	31/08/2011	11/04/2012	01/07/2012 GINES HUERTAS INDUSTRIALES, S.L.
2012	135	214	578,40	622	9331	0	P	E10030306	08/09/2011	31/08/2011	11/04/2012	01/07/2012 GINES HUERTAS INDUSTRIALES, S.L.
2012	135	214	773,18	622	9332	0	P	E10030307	08/09/2011	31/08/2011	11/04/2012	01/07/2012 GINES HUERTAS INDUSTRIALES, S.L.
2012	135	214	121,00	622	9333	0	P	E10030308	08/09/2011	31/08/2011	11/04/2012	01/07/2012 GINES HUERTAS INDUSTRIALES, S.L.
2012	135	214	210,59	622	9334	0	P	E10030309	08/09/2011	31/08/2011	11/04/2012	01/07/2012 GINES HUERTAS INDUSTRIALES, S.L.
2012	135	214	176,15	622	9335	0	P	E10030310	08/09/2011	31/08/2011	11/04/2012	01/07/2012 GINES HUERTAS INDUSTRIALES, S.L.
2012	135	214	107,82	622	9336	0	P	E10030311	08/09/2011	31/08/2011	11/04/2012	01/07/2012 GINES HUERTAS INDUSTRIALES, S.L.
2012	135	214	255,52	622	9337	0	P	E10030312	08/09/2011	31/08/2011	11/04/2012	01/07/2012 GINES HUERTAS INDUSTRIALES, S.L.
2012	135	214	417,74	622	9338	0	P	E10030313	08/09/2011	31/08/2011	11/04/2012	01/07/2012 GINES HUERTAS INDUSTRIALES, S.L.
2012	135	214	27,53	622	9339	0	P	E10030314	08/09/2011	31/08/2011	11/04/2012	01/07/2012 GINES HUERTAS INDUSTRIALES, S.L.
2012	135	214	154,41	622	9340	0	P	E10030315	08/09/2011	31/08/2011	11/04/2012	01/07/2012 GINES HUERTAS INDUSTRIALES, S.L.
2012	135	214	71,56	622	9341	0	P	E10030316	08/09/2011	31/08/2011	11/04/2012	01/07/2012 GINES HUERTAS INDUSTRIALES, S.L.
2012	135	214	11,63	622	9342	0	P	E10030317	08/09/2011	31/08/2011	11/04/2012	01/07/2012 GINES HUERTAS INDUSTRIALES, S.L.
2012	135	214	11,63	622	9343	0	P	E10030318	08/09/2011	31/08/2011	11/04/2012	01/07/2012 GINES HUERTAS INDUSTRIALES, S.L.
2012	135	214	477,90	622	9344	0	P	E10030319	08/09/2011	31/08/2011	11/04/2012	01/07/2012 GINES HUERTAS INDUSTRIALES, S.L.
2012	135	214	27,53	622	9345	0	P	E10030320	08/09/2011	31/08/2011	11/04/2012	01/07/2012 GINES HUERTAS INDUSTRIALES, S.L.
2012	135	214	29,95	622	9346	0	P	E10030321	08/09/2011	31/08/2011	11/04/2012	01/07/2012 GINES HUERTAS INDUSTRIALES, S.L.
2012	135	214	429,52	622	9347	0	P	E10030322	08/09/2011	31/08/2011	11/04/2012	01/07/2012 GINES HUERTAS INDUSTRIALES, S.L.
2012	135	214	438,57	622	9348	0	P	E10030323	08/09/2011	31/08/2011	11/04/2012	01/07/2012 GINES HUERTAS INDUSTRIALES, S.L.
2012	135	214	315,10	622	9349	0	P	E10030324	08/09/2011	31/08/2011	11/04/2012	01/07/2012 GINES HUERTAS INDUSTRIALES, S.L.
2012	135	214	113,11	622	9350	0	P	E10030325	08/09/2011	31/08/2011	11/04/2012	01/07/2012 GINES HUERTAS INDUSTRIALES, S.L.
2012	135	214	429,52	622	9351	0	P	E10030326	08/09/2011	31/08/2011	11/04/2012	01/07/2012 GINES HUERTAS INDUSTRIALES, S.L.
2012	135	214	28,41	622	9352	0	P	E10030327	08/09/2011	31/08/2011	11/04/2012	01/07/2012 GINES HUERTAS INDUSTRIALES, S.L.
2012	135	214	460,41	622	9353	0	P	E10030328	08/09/2011	31/08/2011	11/04/2012	01/07/2012 GINES HUERTAS INDUSTRIALES, S.L.
2012	135	214	5,70	622	9354	0	P	E10030329	08/09/2011	31/08/2011	11/04/2012	01/07/2012 GINES HUERTAS INDUSTRIALES, S.L.
2012	135	214	66,74	622	9355	0	P	E10030330	08/09/2011	31/08/2011	11/04/2012	01/07/2012 GINES HUERTAS INDUSTRIALES, S.L.
2012	135	214	119,51	622	9356	0	P	E10030331	08/09/2011	31/08/2011	11/04/2012	01/07/2012 GINES HUERTAS INDUSTRIALES, S.L.
2012	135	214	379,82	622	9357	0	P	E10030332	08/09/2011	31/08/2011	11/04/2012	01/07/2012 GINES HUERTAS INDUSTRIALES, S.L.
2012	135	214	62,54	622	9358	0	P	E10030333	08/09/2011	31/08/2011	11/04/2012	01/07/2012 GINES HUERTAS INDUSTRIALES, S.L.
2012	135	214	51,92	622	9359	0	P	E10030334	08/09/2011	31/08/2011	11/04/2012	01/07/2012 GINES HUERTAS INDUSTRIALES, S.L.
2012	135	214	59,00	622	9360	0	P	E10030335	08/09/2011	31/08/2011	11/04/2012	01/07/2012 GINES HUERTAS INDUSTRIALES, S.L.
2012	135	214	31,47	622	9361	0	P	E10030336	08/09/2011	31/08/2011	11/04/2012	01/07/2012 GINES HUERTAS INDUSTRIALES, S.L.
2012	135	214	411,40	622	9362	0	P	E10030337	08/09/2011	31/08/2011	11/04/2012	01/07/2012 GINES HUERTAS INDUSTRIALES, S.L.
2012	135	214	95,26	622	9363	0	P	E10030338	08/09/2011	31/08/2011	11/04/2012	01/07/2012 GINES HUERTAS INDUSTRIALES, S.L.
2012	135	214	405,51	622	9364	0	P	E10030339	08/09/2011	31/08/2011	11/04/2012	01/07/2012 GINES HUERTAS INDUSTRIALES, S.L.
2012	135	214	194,23	622	9365	0	P	E10030340	08/09/2011	31/08/2011	11/04/2012	01/07/2012 GINES HUERTAS INDUSTRIALES, S.L.
2012	135	214	540,42	622	9366	0	P	E10030341	08/09/2011	31/08/2011	11/04/2012	01/07/2012 GINES HUERTAS INDUSTRIALES, S.L.
2012	135	214	47,66	622	9418	0	P	B0017977	21/10/2011	30/09/2011	11/04/2012	01/07/2012 GINES HUERTAS INDUSTRIALES, S.L.
2012	135	214	252,24	622	9419	0	P	B0017976	21/10/2011	30/09/2011	11/04/2012	01/07/2012 GINES HUERTAS INDUSTRIALES, S.L.
2012	135	214	222,10	622	9430	0	P	V10035485	06/10/2011	17/09/2011	11/04/2012	01/07/2012 GINES HUERTAS INDUSTRIALES, S.L.

Handwritten signature

2012	135	214	942,29	622	9431	O	P	V10035532	05/10/2011	26/09/2011	11/04/2012	01/07/2012 GINES HUERTAS INDUSTRIALES, S.L.
2012	135	214	14,81	622	9441	O	P	E100306525	11/10/2011	30/09/2011	11/04/2012	01/07/2012 GINES HUERTAS INDUSTRIALES, S.L.
2012	135	214	49,44	622	9442	O	P	E10030528	11/10/2011	30/09/2011	11/04/2012	01/07/2012 GINES HUERTAS INDUSTRIALES, S.L.
2012	135	214	48,42	622	9443	O	P	E10030527	11/10/2011	30/09/2011	11/04/2012	01/07/2012 GINES HUERTAS INDUSTRIALES, S.L.
2012	135	214	27,79	622	9445	O	P	E10030529	11/10/2011	30/09/2011	11/04/2012	01/07/2012 GINES HUERTAS INDUSTRIALES, S.L.
2012	135	214	119,51	622	9446	O	P	E10030530	11/10/2011	30/09/2011	11/04/2012	01/07/2012 GINES HUERTAS INDUSTRIALES, S.L.
2012	135	214	492,37	622	9447	O	P	E10030531	11/10/2011	30/09/2011	11/04/2012	01/07/2012 GINES HUERTAS INDUSTRIALES, S.L.
2012	135	214		622	9448	O	P	E10030532	11/10/2011	30/09/2011	11/04/2012	01/07/2012 GINES HUERTAS INDUSTRIALES, S.L.
2012	135	214	116,73	622	9449	O	P	E10030533	11/10/2011	30/09/2011	11/04/2012	01/07/2012 GINES HUERTAS INDUSTRIALES, S.L.
2012	135	214	57,51	622	9451	O	P	E10030535	11/10/2011	30/09/2011	11/04/2012	01/07/2012 GINES HUERTAS INDUSTRIALES, S.L.
2012	135	214	182,90	622	9452	O	P	E10030536	11/10/2011	30/09/2011	11/04/2012	01/07/2012 GINES HUERTAS INDUSTRIALES, S.L.
2012	135	214	14,16	622	9453	O	P	E10030537	11/10/2011	30/09/2011	11/04/2012	01/07/2012 GINES HUERTAS INDUSTRIALES, S.L.
2012	135	214	420,79	622	9454	O	P	E10030538	11/10/2011	30/09/2011	11/04/2012	01/07/2012 GINES HUERTAS INDUSTRIALES, S.L.
2012	135	214	406,32	622	9455	O	P	E10030539	11/10/2011	30/09/2011	11/04/2012	01/07/2012 GINES HUERTAS INDUSTRIALES, S.L.
2012	135	214	702,83	622	9459	O	P	E10030543	11/10/2011	30/09/2011	11/04/2012	01/07/2012 GINES HUERTAS INDUSTRIALES, S.L.
2012	135	214	167,88	622	9460	O	P	E10030544	11/10/2011	30/09/2011	11/04/2012	01/07/2012 GINES HUERTAS INDUSTRIALES, S.L.
2012	135	214	182,90	622	9464	O	P	E10030548	11/10/2011	30/09/2011	11/04/2012	01/07/2012 GINES HUERTAS INDUSTRIALES, S.L.
2012	135	214	64,73	622	9465	O	P	E10030550	11/10/2011	30/09/2011	11/04/2012	01/07/2012 GINES HUERTAS INDUSTRIALES, S.L.
2012	135	214	230,40	622	9473	O	P	E10030557	11/10/2011	30/09/2011	11/04/2012	01/07/2012 GINES HUERTAS INDUSTRIALES, S.L.
2012	135	214	53,10	622	9474	O	P	E10030558	11/10/2011	30/09/2011	11/04/2012	01/07/2012 GINES HUERTAS INDUSTRIALES, S.L.
2012	135	214	225,91	622	9484	O	P	110461	08/11/2011	18/10/2011	11/04/2012	01/07/2012 AUTO RECAMBIOS SANTA CRUZ, S.L.
2012	135	214	200,72	622	9535	O	P	11/1229	08/11/2011	31/10/2011	11/04/2012	01/07/2012 WURTH ESPAÑA, S.A.
2012	135	214	315,83	622	9536	O	P	979761	21/10/2011	03/10/2011	11/04/2012	01/07/2012 ANTONIO GOMEZ TORRANO
2012	135	214	101,16	622	9537	O	P	A1475	21/10/2011	07/10/2011	11/04/2012	01/07/2012 ANTONIO GOMEZ TORRANO
2012	135	214	215,41	622	9538	O	P	A1476	21/10/2011	07/10/2011	11/04/2012	01/07/2012 ANTONIO GOMEZ TORRANO
2012	135	214	212,40	622	9521	O	P	A 1873	18/11/2011	21/10/2011	11/04/2012	01/07/2012 QUALITY TECHNICAL SYSTEM, S.L.
2012	135	214	336,34	622	9522	O	P	938215	28/09/2011	22/09/2011	11/04/2012	01/07/2012 WURTH ESPAÑA, S.A.
2012	135	214	155,22	622	9523	O	P	F1-1-02862	18/11/2011	31/10/2011	11/04/2012	01/07/2012 MIGUEL RODENAS E HIJOS, S.L.
2012	135	214	149,15	622	9524	O	P	E10030728	17/11/2011	31/10/2011	11/04/2012	01/07/2012 GINES HUERTAS INDUSTRIALES, S.L.
2012	135	214	197,90	622	9525	O	P	E10030729	17/11/2011	31/10/2011	11/04/2012	01/07/2012 GINES HUERTAS INDUSTRIALES, S.L.
2012	135	214	30,09	622	9527	O	P	E10030731	17/11/2011	31/10/2011	11/04/2012	01/07/2012 GINES HUERTAS INDUSTRIALES, S.L.
2012	135	214	48,42	622	9528	O	P	E10030732	17/11/2011	31/10/2011	11/04/2012	01/07/2012 GINES HUERTAS INDUSTRIALES, S.L.
2012	135	214	355,75	622	9529	O	P	E10030733	17/11/2011	31/10/2011	11/04/2012	01/07/2012 GINES HUERTAS INDUSTRIALES, S.L.
2012	135	214	511,40	622	9530	O	P	E10030734	17/11/2011	31/10/2011	11/04/2012	01/07/2012 GINES HUERTAS INDUSTRIALES, S.L.
2012	135	214	12,67	622	9532	O	P	E10030735	17/11/2011	31/10/2011	11/04/2012	01/07/2012 GINES HUERTAS INDUSTRIALES, S.L.
2012	135	214	154,58	622	9533	O	P	E10030737	17/11/2011	31/10/2011	11/04/2012	01/07/2012 GINES HUERTAS INDUSTRIALES, S.L.
2012	135	214		622	9534	O	P	E10030738	17/11/2011	31/10/2011	11/04/2012	01/07/2012 GINES HUERTAS INDUSTRIALES, S.L.
2012	135	214	254,88	622	9535	O	P	E10030739	17/11/2011	31/10/2011	11/04/2012	01/07/2012 GINES HUERTAS INDUSTRIALES, S.L.
2012	135	214	159,30	622	9536	O	P	E10030740	17/11/2011	31/10/2011	11/04/2012	01/07/2012 GINES HUERTAS INDUSTRIALES, S.L.
2012	135	214	95,71	622	9537	O	P	E10030741	17/11/2011	31/10/2011	11/04/2012	01/07/2012 GINES HUERTAS INDUSTRIALES, S.L.
2012	135	214	165,58	622	9538	O	P	E10030742	17/11/2011	31/10/2011	11/04/2012	01/07/2012 GINES HUERTAS INDUSTRIALES, S.L.
2012	135	214	43,64	622	9539	O	P	E10030743	17/11/2011	31/10/2011	11/04/2012	01/07/2012 GINES HUERTAS INDUSTRIALES, S.L.
2012	135	214	20,06	622	9540	O	P	E10030744	17/11/2011	31/10/2011	11/04/2012	01/07/2012 GINES HUERTAS INDUSTRIALES, S.L.
2012	135	214	14,16	622	9541	O	P	E10030745	17/11/2011	31/10/2011	11/04/2012	01/07/2012 GINES HUERTAS INDUSTRIALES, S.L.
2012	135	214	20,06	622	9542	O	P	E10030746	17/11/2011	31/10/2011	11/04/2012	01/07/2012 GINES HUERTAS INDUSTRIALES, S.L.
2012	135	214	24,78	622	9543	O	P	E10030747	17/11/2011	31/10/2011	11/04/2012	01/07/2012 GINES HUERTAS INDUSTRIALES, S.L.
2012	135	214	17,70	622	9544	O	P	E10030748	17/11/2011	31/10/2011	11/04/2012	01/07/2012 GINES HUERTAS INDUSTRIALES, S.L.
2012	135	214	82,05	622	9545	O	P	E10030749	17/11/2011	31/10/2011	11/04/2012	01/07/2012 GINES HUERTAS INDUSTRIALES, S.L.
2012	135	214	198,48	622	9546	O	P	E10030750	17/11/2011	31/10/2011	11/04/2012	01/07/2012 GINES HUERTAS INDUSTRIALES, S.L.
2012	135	214	285,02	622	9547	O	P	E10030751	17/11/2011	31/10/2011	11/04/2012	01/07/2012 GINES HUERTAS INDUSTRIALES, S.L.
2012	135	214	189,80	622	9548	O	P	E10030752	17/11/2011	31/10/2011	11/04/2012	01/07/2012 GINES HUERTAS INDUSTRIALES, S.L.
2012	135	214	21,90	622	9549	O	P	E10030753	17/11/2011	31/10/2011	11/04/2012	01/07/2012 GINES HUERTAS INDUSTRIALES, S.L.
2012	135	214	55,25	622	9550	O	P	E10030754	17/11/2011	31/10/2011	11/04/2012	01/07/2012 GINES HUERTAS INDUSTRIALES, S.L.

Qua

Lucas

2012	135	214	436,60	622	9651	0	P	E10030755	17/11/2011	31/10/2011	11/04/2012	01/07/2012 GINES HUERTAS INDUSTRIALES, S.L
2012	135	214	53,33	622	9652	0	P	E10030756	17/11/2011	31/10/2011	11/04/2012	01/07/2012 GINES HUERTAS INDUSTRIALES, S.L
2012	135	214	28,32	622	9653	0	P	E10030757	17/11/2011	31/10/2011	11/04/2012	01/07/2012 GINES HUERTAS INDUSTRIALES, S.L
2012	135	214	226,91	622	9654	0	P	111527	09/12/2011	31/11/2011	11/04/2012	01/07/2012 INCIPRESA, S.A
2012	135	214	424,80	622	9655	0	P	163011	31/12/2011	30/11/2011	11/04/2012	13/07/2012 JORMA CONSTRUCCIONES, S.L
2012	135	214	283,20	622	9656	0	P	162011	09/12/2011	30/11/2011	11/04/2012	13/07/2012 JORMA CONSTRUCCIONES, S.L
2012	135	214	375,78	622	9657	0	P	V30034170	20/12/2011	30/11/2011	11/04/2012	01/07/2012 MIGUEL RODENAS E HIJOS, S.L
2012	135	214	629,87	622	9658	0	P	F1-1-02994	25/11/2011	15/11/2011	11/04/2012	01/07/2012 MIGUEL RODENAS E HIJOS, S.L
2012	135	214	375,11	622	9659	0	P	B 0018278	14/12/2011	30/11/2011	11/04/2012	01/07/2012 JORMA CONSTRUCCIONES, S.L
2012	135	214	84,49	622	9671	0	P	E10030919	20/12/2011	30/11/2011	11/04/2012	01/07/2012 JORMA CONSTRUCCIONES, S.L
2012	135	214	11,82	622	9675	0	P	E10030920	20/12/2011	30/11/2011	11/04/2012	01/07/2012 JORMA CONSTRUCCIONES, S.L
2012	135	214	50,74	622	9676	0	P	E10030921	20/12/2011	30/11/2011	11/04/2012	01/07/2012 JORMA CONSTRUCCIONES, S.L
2012	135	214	30,24	622	9677	0	P	E10030922	20/12/2011	30/11/2011	11/04/2012	01/07/2012 JORMA CONSTRUCCIONES, S.L
2012	135	214	263,46	622	9678	0	P	E10030923	20/12/2011	30/11/2011	11/04/2012	01/07/2012 JORMA CONSTRUCCIONES, S.L
2012	135	214	216,75	622	9679	0	P	E10030924	20/12/2011	30/11/2011	11/04/2012	01/07/2012 JORMA CONSTRUCCIONES, S.L
2012	135	214	601,39	622	9680	0	P	E10030925	20/12/2011	30/11/2011	11/04/2012	01/07/2012 JORMA CONSTRUCCIONES, S.L
2012	135	214	44,60	622	9681	0	P	E10030926	20/12/2011	30/11/2011	11/04/2012	01/07/2012 JORMA CONSTRUCCIONES, S.L
2012	135	214	264,12	622	9683	0	P	E10030928	20/12/2011	30/11/2011	11/04/2012	01/07/2012 JORMA CONSTRUCCIONES, S.L
2012	135	214	300,36	622	9684	0	P	E10030929	20/12/2011	30/11/2011	11/04/2012	01/07/2012 JORMA CONSTRUCCIONES, S.L
2012	135	214	325,42	622	9685	0	P	E10030930	20/12/2011	30/11/2011	11/04/2012	01/07/2012 JORMA CONSTRUCCIONES, S.L
2012	135	214	263,46	622	9686	0	P	E10030931	20/12/2011	30/11/2011	11/04/2012	01/07/2012 JORMA CONSTRUCCIONES, S.L
2012	135	214	100,67	622	9687	0	P	E10030932	20/12/2011	30/11/2011	11/04/2012	01/07/2012 JORMA CONSTRUCCIONES, S.L
2012	135	214	29,67	622	9688	0	P	E10030933	20/12/2011	30/11/2011	11/04/2012	01/07/2012 JORMA CONSTRUCCIONES, S.L
2012	135	214	271,57	622	9689	0	P	E10030934	20/12/2011	30/11/2011	11/04/2012	01/07/2012 JORMA CONSTRUCCIONES, S.L
2012	135	214	170,51	622	9690	0	P	E10030935	20/12/2011	30/11/2011	11/04/2012	01/07/2012 JORMA CONSTRUCCIONES, S.L
2012	135	214	23,14	622	9691	0	P	E10030936	20/12/2011	30/11/2011	11/04/2012	01/07/2012 JORMA CONSTRUCCIONES, S.L
2012	135	214	110,73	622	9692	0	P	E10030937	20/12/2011	30/11/2011	11/04/2012	01/07/2012 JORMA CONSTRUCCIONES, S.L
2012	135	214	520,39	622	9693	0	P	E10030938	20/12/2011	30/11/2011	11/04/2012	01/07/2012 JORMA CONSTRUCCIONES, S.L
2012	135	214	41,30	622	9694	0	P	E10030939	20/12/2011	30/11/2011	11/04/2012	01/07/2012 JORMA CONSTRUCCIONES, S.L
2012	135	214	37,75	622	9695	0	P	E10030940	20/12/2011	30/11/2011	11/04/2012	01/07/2012 JORMA CONSTRUCCIONES, S.L
2012	135	214	288,69	622	9697	0	P	E10030941	20/12/2011	30/11/2011	11/04/2012	01/07/2012 JORMA CONSTRUCCIONES, S.L
2012	135	214	51,92	622	9698	0	P	E10030942	20/12/2011	30/11/2011	11/04/2012	01/07/2012 JORMA CONSTRUCCIONES, S.L
2012	135	214	350,69	622	9699	0	P	E10030943	20/12/2011	30/11/2011	11/04/2012	01/07/2012 JORMA CONSTRUCCIONES, S.L
2012	135	214	141,19	622	9700	0	P	E10030944	20/12/2011	30/11/2011	11/04/2012	01/07/2012 JORMA CONSTRUCCIONES, S.L
2012	135	214	19,29	622	9701	0	P	E10030945	20/12/2011	30/11/2011	11/04/2012	01/07/2012 JORMA CONSTRUCCIONES, S.L
2012	135	214	232,60	622	9702	0	P	E10030946	20/12/2011	30/11/2011	11/04/2012	01/07/2012 JORMA CONSTRUCCIONES, S.L
2012	135	214	41,13	622	9703	0	P	E10030947	20/12/2011	30/11/2011	11/04/2012	01/07/2012 JORMA CONSTRUCCIONES, S.L
2012	135	214	665,13	622	9704	0	P	E10030948	20/12/2011	30/11/2011	11/04/2012	01/07/2012 JORMA CONSTRUCCIONES, S.L
2012	135	214	298,85	622	9705	0	P	E10030949	20/12/2011	30/11/2011	11/04/2012	01/07/2012 JORMA CONSTRUCCIONES, S.L
2012	135	214	243,38	622	9706	0	P	E10030950	20/12/2011	30/11/2011	11/04/2012	01/07/2012 JORMA CONSTRUCCIONES, S.L
2012	135	214	12,97	622	9707	0	P	E10030951	20/12/2011	30/11/2011	11/04/2012	01/07/2012 JORMA CONSTRUCCIONES, S.L
2012	135	214	207,92	622	9708	0	P	E10030952	20/12/2011	30/11/2011	11/04/2012	01/07/2012 JORMA CONSTRUCCIONES, S.L
2012	135	214	6,006,50	622	9709	0	P	E10030953	20/12/2011	30/11/2011	11/04/2012	01/07/2012 JORMA CONSTRUCCIONES, S.L
2012	135	214	4,803,79	622	9710	0	P	E10030954	20/12/2011	30/11/2011	11/04/2012	01/07/2012 JORMA CONSTRUCCIONES, S.L
2012	135	214	2,909,30	622	9711	0	P	E10030955	20/12/2011	30/11/2011	11/04/2012	01/07/2012 JORMA CONSTRUCCIONES, S.L
2012	135	214	217,78	622	9712	0	P	E10030956	20/12/2011	30/11/2011	11/04/2012	01/07/2012 JORMA CONSTRUCCIONES, S.L
2012	135	214	637,20	622	9713	0	P	G 5255	20/12/2011	30/11/2011	11/04/2012	01/07/2012 JORMA CONSTRUCCIONES, S.L
2012	135	214	156,820,21	622	9714	0	P	G 5158	04/10/2011	30/09/2011	11/04/2012	01/07/2012 JORMA CONSTRUCCIONES, S.L
2012	135	214	424,80	623	9715	0	P	809/501	02/02/2011	26/01/2011	11/04/2012	01/07/2012 JORMA CONSTRUCCIONES, S.L
2012	135	214	637,20	622	9716	0	P	E10029692	05/07/2011	30/06/2011	11/04/2012	01/07/2012 JORMA CONSTRUCCIONES, S.L
2012	135	214	156,820,21	622	9717	0	P	1178/11	29/08/2011	31/07/2011	11/04/2012	01/07/2012 JORMA CONSTRUCCIONES, S.L
2012	135	227	424,80	623	9718	0	P	29/011	02/03/2011	28/02/2011	11/04/2012	13/07/2012 JORMA CONSTRUCCIONES, S.L

2012	2012	135	227	283.20	623	8716	0	P	30/01/12	02/02/2011	28/02/2011	11/04/2012	13/07/2012	JORMA CONSTRUCCIONES, S.L.
2012	2012	135	227	424.80	623	8775	0	P	31/03/2011	31/03/2011	29/04/2011	11/04/2012	13/07/2012	JORMA CONSTRUCCIONES, S.L.
2012	2012	135	227	283.20	623	8846	0	P	31/03/2011	29/04/2011	29/04/2011	11/04/2012	13/07/2012	JORMA CONSTRUCCIONES, S.L.
2012	2012	135	227	424.80	623	8847	0	P	28/04/2011	28/04/2011	28/04/2011	11/04/2012	13/07/2012	JORMA CONSTRUCCIONES, S.L.
2012	2012	135	227	424.80	623	8921	0	P	28/04/2011	28/04/2011	28/04/2011	11/04/2012	13/07/2012	JORMA CONSTRUCCIONES, S.L.
2012	2012	135	227	283.20	623	8922	0	P	31/05/2011	31/05/2011	31/05/2011	11/04/2012	13/07/2012	JORMA CONSTRUCCIONES, S.L.
2012	2012	135	227	424.80	623	8982	0	P	31/05/2011	31/05/2011	31/05/2011	11/04/2012	13/07/2012	JORMA CONSTRUCCIONES, S.L.
2012	2012	135	227	283.20	623	8983	0	P	30/06/2011	30/06/2011	30/06/2011	11/04/2012	13/07/2012	JORMA CONSTRUCCIONES, S.L.
2012	2012	135	227	283.20	623	9038	0	P	04/01/2011	03/01/2011	03/01/2011	11/04/2012	13/07/2012	JORMA CONSTRUCCIONES, S.L.
2012	2012	135	227	424.80	623	9059	0	P	2/01/12	03/01/2011	03/01/2011	11/04/2012	13/07/2012	JORMA CONSTRUCCIONES, S.L.
2012	2012	135	227	424.80	623	9060	0	P	12/01/12	03/01/2011	03/01/2011	11/04/2012	13/07/2012	JORMA CONSTRUCCIONES, S.L.
2012	2012	135	227	283.20	623	9085	0	P	10/02/2011	31/01/2011	31/01/2011	11/04/2012	13/07/2012	JORMA CONSTRUCCIONES, S.L.
2012	2012	135	227	424.80	623	9204	0	P	11/03/11	29/07/2011	29/07/2011	11/04/2012	13/07/2012	JORMA CONSTRUCCIONES, S.L.
2012	2012	135	227	147.50	623	9207	0	P	05/08/2011	29/07/2011	29/07/2011	11/04/2012	13/07/2012	JORMA CONSTRUCCIONES, S.L.
2012	2012	135	227	778.80	623	9212	0	P	11/11/12	28/07/2011	28/07/2011	11/04/2012	13/07/2012	JORMA CONSTRUCCIONES, S.L.
2012	2012	135	227	722.50	623	9213	0	P	20/11/01	28/07/2011	28/07/2011	11/04/2012	13/07/2012	JORMA CONSTRUCCIONES, S.L.
2012	2012	135	227	1484.95	623	9218	0	P	28/07/2011	28/07/2011	28/07/2011	11/04/2012	13/07/2012	JORMA CONSTRUCCIONES, S.L.
2012	2012	135	227	1484.95	623	9295	0	P	14/10/2011	28/07/2011	28/07/2011	11/04/2012	13/07/2012	JORMA CONSTRUCCIONES, S.L.
2012	2012	135	227	1684.45	623	9306	0	P	19/01/2011	28/08/2011	28/08/2011	11/04/2012	13/07/2012	JORMA CONSTRUCCIONES, S.L.
2012	2012	135	227	1404.42	623	9308	0	P	11/01/2011	28/08/2011	28/08/2011	11/04/2012	13/07/2012	JORMA CONSTRUCCIONES, S.L.
2012	2012	135	227	1484.95	623	9314	0	P	26/08/2011	28/08/2011	28/08/2011	11/04/2012	13/07/2012	JORMA CONSTRUCCIONES, S.L.
2012	2012	135	227	283.20	623	9433	0	P	10/10/2011	30/08/2011	30/08/2011	11/04/2012	13/07/2012	JORMA CONSTRUCCIONES, S.L.
2012	2012	135	227	1484.95	623	9435	0	P	14/10/2011	30/08/2011	30/08/2011	11/04/2012	13/07/2012	JORMA CONSTRUCCIONES, S.L.
2012	2012	135	227	424.80	623	9487	0	P	02/11/2011	31/10/2011	31/10/2011	11/04/2012	13/07/2012	JORMA CONSTRUCCIONES, S.L.
2012	2012	135	227	424.80	623	9488	0	P	15/01/11	31/10/2011	31/10/2011	11/04/2012	13/07/2012	JORMA CONSTRUCCIONES, S.L.
2012	2012	135	227	424.80	623	9759	0	P	17/01/11	30/11/2011	30/11/2011	11/04/2012	13/07/2012	JORMA CONSTRUCCIONES, S.L.
2012	2012	135	227	283.20	623	9760	0	P	17/01/11	30/11/2011	30/11/2011	11/04/2012	13/07/2012	JORMA CONSTRUCCIONES, S.L.
2012	2012	135	227	703.56	623	9763	0	P	65025FAC1070009	30/11/2011	30/11/2011	11/04/2012	13/07/2012	JORMA CONSTRUCCIONES, S.L.
2012	2012	135	227	703.56	623	9764	0	P	65025FAC1070008	20/11/2011	20/11/2011	11/04/2012	13/07/2012	JORMA CONSTRUCCIONES, S.L.
2012	2012	135	227	14250.00	623	9765	0	P	65025FAC1070007	20/11/2011	20/11/2011	11/04/2012	13/07/2012	JORMA CONSTRUCCIONES, S.L.
2012	2012	135	227	614.54	623	9804	0	P	650250001611FAC	04/08/2011	31/07/2011	11/04/2012	13/07/2012	JORMA CONSTRUCCIONES, S.L.
2012	2012	135	226	1000.00	627	8564	0	P	CUOTA 2.010	31/12/2010	13/12/2010	11/04/2012	13/07/2012	ASOCIACION DE CONSORCIOS Y SERVICIOS DE BOMBEROS D
2012	2012	135	226	45.00	627	9057	0	P	00036/11	21/01/2011	18/01/2011	11/04/2012	13/07/2012	ASOCIACION DE CONSORCIOS Y SERVICIOS DE BOMBEROS D
2012	2012	135	226	395.11	627	9224	0	P	2011/0000001	15/02/2011	03/01/2011	11/04/2012	13/07/2012	EXCLUSIVAS PUJANTE, S.L.
2012	2012	135	226	324.50	627	9417	0	P	270	15/11/2011	08/11/2011	11/04/2012	13/07/2012	ESPALLARDO, S.A
2012	2012	135	221	166.76	628	8287	0	P	3716/21	30/12/2010	05/08/2010	11/04/2012	13/07/2012	CASH CARACOL, S.L.
2012	2012	135	221	165.74	628	8709	0	P	1489/11	22/02/2011	11/04/2012	11/04/2012	13/07/2012	GENERAL IBERICA DE EXTINTORES, S.A
2012	2012	135	221	219.10	628	8712	0	P	N/110.563	15/02/2011	09/02/2011	11/04/2012	13/07/2012	GENERAL IBERICA DE EXTINTORES, S.A
2012	2012	135	221	158.51	628	8713	0	P	1664/11	04/03/2011	28/02/2011	11/04/2012	13/07/2012	INDUSTRIAS TUDELA, S.L
2012	2012	135	221	119.25	628	8714	0	P	C028/11	28/02/2011	28/02/2011	11/04/2012	13/07/2012	INDUSTRIAS TUDELA, S.L
2012	2012	135	221	50.01	628	8719	0	P	N/11/0000503	23/02/2011	28/02/2011	11/04/2012	13/07/2012	PONCIANO Y FRANCSISCO MARIN ROS, C.B.
2012	2012	135	221	137.53	628	8720	0	P	1/587	17/03/2011	28/02/2011	11/04/2012	13/07/2012	FERRETERIA TOMAS, S.L
2012	2012	135	221	43.70	628	8724	0	P	C 80.763	11/03/2011	28/02/2011	11/04/2012	13/07/2012	ESTABLECIMIENTOS SANCHEZ, S.A
2012	2012	135	221	106.19	628	8763	0	P	1/714	30/03/2011	28/02/2011	11/04/2012	13/07/2012	CONSUELO LÓPEZ, S.L
2012	2012	135	221	84.18	628	8786	0	P	11000079	05/05/2011	24/03/2011	11/04/2012	13/07/2012	COMERCIAL ALONSO RIQUELME E HUOS, S.L
2012	2012	135	221	285.36	628	8790	0	P	203-11	18/03/2011	15/03/2011	11/04/2012	13/07/2012	ELENA Y FRANCISCO MONTESINOS MARIN, C.B

Alonso

2012	135	221	504.60	628	8791	0	P	204-11	18/03/2011	18/03/2011	11/04/2012	13/07/2012	ELENA Y FRANCISCO MONTESINOS MARIN, C.B
2012	135	221	299.28	628	8792	0	P	206-11	01/04/2011	28/03/2011	11/04/2012	13/07/2012	ELENA Y FRANCISCO MONTESINOS MARIN, C.B
2012	135	221	133.40	628	8793	0	P	205-11	23/03/2011	21/03/2011	11/04/2012	13/07/2012	ELENA Y FRANCISCO MONTESINOS MARIN, C.B
2012	135	221	135.91	628	8822	0	P	1/1253	03/06/2011	30/04/2011	11/04/2012	13/07/2012	ELENA Y FRANCISCO MONTESINOS MARIN, C.B
2012	135	221	135.91	628	8823	0	P	005211	16/05/2011	30/04/2011	11/04/2012	13/07/2012	ELENA Y FRANCISCO MONTESINOS MARIN, C.B
2012	135	221	60.95	628	8838	0	P	C81.128	09/05/2011	30/04/2011	11/04/2012	13/07/2012	ELENA Y FRANCISCO MONTESINOS MARIN, C.B
2012	135	221	334.08	628	8840	0	P	207-11	07/04/2011	04/04/2011	11/04/2012	13/07/2012	ELENA Y FRANCISCO MONTESINOS MARIN, C.B
2012	135	221	266.60	628	8841	0	P	209-11	14/04/2011	08/04/2011	11/04/2012	13/07/2012	ELENA Y FRANCISCO MONTESINOS MARIN, C.B
2012	135	221	285.36	628	8843	0	P	210-11	18/04/2011	18/04/2011	11/04/2012	13/07/2012	ELENA Y FRANCISCO MONTESINOS MARIN, C.B
2012	135	221	142.68	628	8844	0	P	211-11	27/04/2011	14/04/2011	11/04/2012	13/07/2012	ELENA Y FRANCISCO MONTESINOS MARIN, C.B
2012	135	221	70.75	628	8846	0	P	212-11	28/04/2011	28/04/2011	11/04/2012	13/07/2012	ELENA Y FRANCISCO MONTESINOS MARIN, C.B
2012	135	221	343.36	628	8903	0	P	213-11	13/06/2011	09/05/2011	11/04/2012	13/07/2012	ELENA Y FRANCISCO MONTESINOS MARIN, C.B
2012	135	221	293.82	628	8908	0	P	216-11	13/06/2011	12/05/2011	11/04/2012	13/07/2012	ELENA Y FRANCISCO MONTESINOS MARIN, C.B
2012	135	221	31.49	628	8913	0	P	C 81.11	20/06/2011	31/05/2011	11/04/2012	13/07/2012	ELENA Y FRANCISCO MONTESINOS MARIN, C.B
2012	135	221	232.93	628	8915	0	P	A/112.135	03/06/2011	23/05/2011	11/04/2012	13/07/2012	ELENA Y FRANCISCO MONTESINOS MARIN, C.B
2012	135	221	55.09	628	8916	0	P	C08111	03/06/2011	27/05/2011	11/04/2012	13/07/2012	ELENA Y FRANCISCO MONTESINOS MARIN, C.B
2012	135	221	21.24	628	8927	0	P	F-1149	16/05/2011	05/05/2011	11/04/2012	13/07/2012	ELENA Y FRANCISCO MONTESINOS MARIN, C.B
2012	135	221	38.04	628	8978	0	P	11/0002313	21/05/2011	10/06/2011	11/04/2012	13/07/2012	ELENA Y FRANCISCO MONTESINOS MARIN, C.B
2012	135	221	82.25	628	8979	0	P	1/1687	29/05/2011	11/06/2011	11/04/2012	13/07/2012	ELENA Y FRANCISCO MONTESINOS MARIN, C.B
2012	135	221	31.28	628	8981	0	P	N11/0002575	04/07/2011	27/06/2011	11/04/2012	13/07/2012	ELENA Y FRANCISCO MONTESINOS MARIN, C.B
2012	135	221	93.40	628	8993	0	P	C09811	05/07/2011	25/06/2011	11/04/2012	13/07/2012	ELENA Y FRANCISCO MONTESINOS MARIN, C.B
2012	135	221	20.11	628	8996	0	P	1100444	04/10/2011	30/08/2011	11/04/2012	13/07/2012	ELENA Y FRANCISCO MONTESINOS MARIN, C.B
2012	135	221	46.92	628	8997	0	P	11001309	05/09/2011	24/06/2011	11/04/2012	13/07/2012	ELENA Y FRANCISCO MONTESINOS MARIN, C.B
2012	135	221	737.50	628	9002	0	P	090711	01/07/2011	30/06/2011	11/04/2012	13/07/2012	ELENA Y FRANCISCO MONTESINOS MARIN, C.B
2012	135	221	69.38	628	9056	0	P	N11/0000113	24/01/2011	11/01/2011	11/04/2012	13/07/2012	ELENA Y FRANCISCO MONTESINOS MARIN, C.B
2012	135	221	42.48	628	9062	0	P	201100040	04/02/2011	25/01/2011	11/04/2012	13/07/2012	ELENA Y FRANCISCO MONTESINOS MARIN, C.B
2012	135	221	92.77	628	9069	0	P	16131101P0012390	04/02/2011	12/01/2011	11/04/2012	13/07/2012	ELENA Y FRANCISCO MONTESINOS MARIN, C.B
2012	135	221	95.00	628	9076	0	P	47411	16/05/2011	24/01/2011	11/04/2012	13/07/2012	ELENA Y FRANCISCO MONTESINOS MARIN, C.B
2012	135	221	60.30	628	9078	0	P	C01711	17/02/2011	31/01/2011	11/04/2012	13/07/2012	ELENA Y FRANCISCO MONTESINOS MARIN, C.B
2012	135	221	189.27	628	9079	0	P	05-486	28/01/2011	03/01/2011	11/04/2012	13/07/2012	ELENA Y FRANCISCO MONTESINOS MARIN, C.B
2012	135	221	90.02	628	9134	0	P	16131101P0028962	20/04/2011	05/04/2011	11/04/2012	13/07/2012	ELENA Y FRANCISCO MONTESINOS MARIN, C.B
2012	135	221	176.25	628	9166	0	P	16131101P0045497	22/07/2011	01/07/2011	11/04/2012	13/07/2012	ELENA Y FRANCISCO MONTESINOS MARIN, C.B
2012	135	221	51.11	628	9198	0	P	N11/0003043	04/08/2011	25/07/2011	11/04/2012	13/07/2012	ELENA Y FRANCISCO MONTESINOS MARIN, C.B
2012	135	221	273.16	628	9203	0	P	A/113.058	26/07/2011	15/07/2011	11/04/2012	13/07/2012	ELENA Y FRANCISCO MONTESINOS MARIN, C.B
2012	135	221	64.14	628	9210	0	P	C 81.705	31/09/2011	30/07/2011	11/04/2012	13/07/2012	ELENA Y FRANCISCO MONTESINOS MARIN, C.B
2012	135	221	259.60	628	9214	0	P	222-11	31/08/2011	29/07/2011	11/04/2012	13/07/2012	ELENA Y FRANCISCO MONTESINOS MARIN, C.B
2012	135	221	399.91	628	9216	0	P	0131144/11	22/07/2011	20/07/2011	11/04/2012	13/07/2012	ELENA Y FRANCISCO MONTESINOS MARIN, C.B
2012	135	221	133.30	628	9217	0	P	0131132/11	22/07/2011	20/07/2011	11/04/2012	13/07/2012	ELENA Y FRANCISCO MONTESINOS MARIN, C.B
2012	135	221	122.34	628	9219	0	P	20110629	03/09/2011	30/07/2011	11/04/2012	13/07/2012	ELENA Y FRANCISCO MONTESINOS MARIN, C.B
2012	135	221	85.73	628	9301	0	P	A01288	19/08/2011	30/07/2011	11/04/2012	13/07/2012	ELENA Y FRANCISCO MONTESINOS MARIN, C.B
2012	135	221	397.34	628	9303	0	P	A/113.361	19/08/2011	10/08/2011	11/04/2012	13/07/2012	ELENA Y FRANCISCO MONTESINOS MARIN, C.B
2012	135	221	287.68	628	9304	0	P	223-11	31/08/2011	10/08/2011	11/04/2012	13/07/2012	ELENA Y FRANCISCO MONTESINOS MARIN, C.B
2012	135	221	62.99	628	9315	0	P	ene-32	21/09/2011	31/08/2011	11/04/2012	13/07/2012	ELENA Y FRANCISCO MONTESINOS MARIN, C.B
2012	135	221	250.00	628	9316	0	P	ene-71	30/09/2011	30/08/2011	11/04/2012	13/07/2012	ELENA Y FRANCISCO MONTESINOS MARIN, C.B
2012	135	221	68.15	628	9423	0	P	ene-15	11/10/2011	23/09/2011	11/04/2012	13/07/2012	ELENA Y FRANCISCO MONTESINOS MARIN, C.B
2012	135	221	422.44	628	9425	0	P	229-11	07/10/2011	29/09/2011	11/04/2012	13/07/2012	ELENA Y FRANCISCO MONTESINOS MARIN, C.B
2012	135	221	56.78	628	9427	0	P	N11/0003742	06/10/2011	26/09/2011	11/04/2012	13/07/2012	ELENA Y FRANCISCO MONTESINOS MARIN, C.B
2012	135	221	74.46	628	9428	0	P	C 82.092	07/10/2011	30/09/2011	11/04/2012	13/07/2012	ELENA Y FRANCISCO MONTESINOS MARIN, C.B
2012	135	221	59.00	628	9432	0	P	ene-40	30/09/2011	30/09/2011	11/04/2012	13/07/2012	ELENA Y FRANCISCO MONTESINOS MARIN, C.B
2012	135	221	521.56	628	9436	0	P	228-11	16/09/2011	12/09/2011	11/04/2012	13/07/2012	ELENA Y FRANCISCO MONTESINOS MARIN, C.B
2012	135	221	310.34	628	9438	0	P	227-11	16/09/2011	02/09/2011	11/04/2012	13/07/2012	ELENA Y FRANCISCO MONTESINOS MARIN, C.B

[Handwritten signature]

[illegible]

1

ANEXO II. RECLASIFICACIÓN DE LA CUENTA 222

cuenta PGCP	CUENTA CORRECTA	FECHA OPER	ASIENTO	IMP DEBE	DESCRIPCIÓN
222	221	04/06/2012	3034	4.212,60	REPARACION E IMPERMEABILIZACION EN ASEOS, CEPILLADO DE PUERTAS Y COLOCACIÓN DE AZULEJOS EN GARAJE DEL P.B. ALHAMA
222	221	04/06/2012	3035	766,08	SUSTITUCION CALENTADOR DE AGUA EN P.B. AGUILAS. SEGUN FACTURA N° 57/012. MAYO 2012.
222	221	11/06/2012	3351	13.307,26	MANORREDUCTORES PA90+ PARA EQUIPOS ERA. SEGUN FACTURA N° VFP/30185461. JUNIO 2012.
222	221	22/06/2012	3508	4.130,00	ADQUISICIÓN DE MANGUERAS DE 25mm. SIN RACORAR. SEGUN FACTURA N° VF 12-0808. JUNIO 2012
222	221	29/06/2012	3638	4.219,68	REPARACIÓN PUERTAS HANGARES P.B. CARAVACA. SEGUN FACTURA N° 0702519A. MAYO 2012.
222	221	02/08/2012	5278	778,80	DESTILADOR DE AGUA MODELO 702 PARA EL TALLER. SEGUN FACTURA N° 124198F. AGOSTO 2012.
222	221	26/09/2012	5401	794,52	SUSTITUCIÓN DEL CALENTADOR DEL PB LA MANGA. SEGUN FACTURA N° 104/012. SEPTIEMBRE 2012.
222	221	02/08/2012	5801	-778,80	DESTILADOR DE AGUA MODELO 702 PARA EL TALLER. SEGUN FACTURA N° 124198F. AGOSTO 2012.
222	221	02/08/2012	5802	778,80	DESTILADOR DE AGUA MODELO 702 PARA EL TALLER.
222	221	26/09/2012	5830	-794,52	SUSTITUCIÓN DEL CALENTADOR DEL PB LA MANGA. SEGUN FACTURA N° 104/012. SEPTIEMBRE 2012.
222	221	26/09/2012	5831	794,52	SUSTITUCIÓN DEL CALENTADOR DEL PB LA MANGA. SEGUN FACTURA N° 104/012. SEPTIEMBRE 2012.
222	221	02/08/2012	5836	-778,80	DESTILADOR DE AGUA MODELO 702 PARA EL TALLER. SEGUN FACTURA N° 124198F. AGOSTO 2012.
222	221	02/08/2012	5837	778,80	DESTILADOR DE AGUA MODELO 702 PARA EL TALLER. SEGUN FACTURA N° 124198F. AGOSTO 2012.
222	221	28/09/2012	5851	-37.490,96	EXP. 1/2.011. INCORPORACION REMANENTES DE CREDITO DEL EJERCICIO ANTERIOR. SEGUN FACTURA N° SF12000037. TRAJES NEOPR
222	221	28/09/2012	5852	37.490,96	EXP. 1/2.011. INCORPORACION REMANENTES DE CREDITO DEL EJERCICIO ANTERIOR. SEGUN FACTURA N° SF12000037. MAYO 2012.
222	221	09/11/2012	6103	490,88	SUSTITUCIÓN APARATO AIRE ACONDICIONADO DEL PB ALHAMA. SEGUN FACTURA N° A/128. AGOSTO 2012.
222	221	30/11/2012	6662	785,56	SUSTITUCIÓN CALENTADOR PB ABANILLA. SEGUN FACTURA N° 122/012. NOVIEMBRE 2012.
222	221	30/11/2012	6669	2.684,49	REPARACION DE DINTELES METÁLICOS EN LAS VENTANAS DEL P.B. LA MANGA.
				32.169,87	
222	226	09/07/2012	3886	884,55	MOBILIARIO DE COCINA NUEVO P.B. 40
222	226	14/03/2012	4775	380,00	FRIGORIFICO P.B. JUMILLA, SEGUN FRA. N° 01200296 MARZO 2.012.
				1.264,55	
222	229	06/02/2012	4593	5.748,00	MATERIAL DE REPUESTO PARA REPARACION DE EQUIPOS. FRA. N° VFP/30180926. ENERO 2.012
222	229	15/02/2012	4619	8.855,85	EXP. 1/2.011. INCORPORACION REMANENTES DE CREDITO DEL EJERCICIO ANTERIOR. TRAJES DE AGUA. ENERO 2.012
222	229	28/02/2012	4620	23.393,50	SUMINISTRO DE 65 BOTELLAS DE AIRE RESPIRABLE, SEGUN FRA. N° VFP/30181048. FEBRERO 2.012.
222	229	07/03/2012	4760	3.345,00	TRAJE DE PROTECCION QUIMICA., SEGUN FRA. N° VFP/30182351. FEBRERO 2.012.
222	229	05/09/2012	5040	55.349,08	SUMINISTRO DE BOTAS FORESTALES DE PROTECCION. EXP. 7/2.012. SEGUN FACTURA N° VFP/30188076. AGOSTO 2012.
222	229	28/09/2012	5678	37.490,96	EXP. 1/2.011. INCORPORACION REMANENTES DE CREDITO DEL EJERCICIO ANTERIOR. SEGUN FACTURA N° SF12000037. TRAJES NEOPR
222	229	19/12/2012	7000	8.374,25	TALADROS AUTÓNOMOS PARA CENTROS DE TRABAJO. SEGUN FACTURA N° F2012/003166. NOVIEMBRE 2012.
				142.556,64	
			TOTAL	175.991,06	

1

ANEXO III.
DETALLE DE AMORTIZACIÓN Y SALDOS DEL INMOVILIZADO.

Consortio Extinción Incendios y Salvamento.
RESUMEN DE INMOVILIZADO

Cuenta	2011	2012							
	AMORTIZACIÓN ACUMULADA A 31/12/2011	IMPORTE del año s/Mayor (a 1 de enero)	PRECIO ADQUISICIÓN (Aumentos)	INMOVILIZADO A 31/12/2012	AMORTIZACIÓN MENOS DE 600 EUROS	Coefficiente de amortización	AMORTIZACIÓN ANUAL más de 600	AMORTIZACIÓN ANUAL total	AMORTIZACIÓN ACUMULADA A 31/12/2012
201		0,00 €	0,00 €	0,00 €	0,00 €	0,00%		0,00 €	0,00 €
215	269.153,23 €	478.306,45 €	0,00 €	478.306,45 €	0,00 €	25,00%		119.576,61 €	239.153,22 €
217	724.925,11 €	1.059.177,35 €	0,00 €	1.059.177,35 €	0,00 €	16,67%	176.528,85 €	176.528,85 €	901.453,96 €
220		1.392,00 €	0,00 €	1.392,00 €	0,00 €	0,00%	0,00 €	0,00 €	0,00 €
221	373.034,68 €	3.721.458,21 €	61.900,68 €	3.783.358,89 €	1.707,66 €	2,00%		80.031,69 €	154.326,21 €
222		0,00 €	0,00 €	0,00 €	0,00 €	25,00%		237.667,71 €	506.277,15 €
224	825.056,05 €	1.061.949,00 €	0,00 €	1.061.949,00 €	0,00 €	10,00%		20.940,96 €	39.675,53 €
226	63.584,30 €	181.988,82 €	3.034,20 €	185.023,02 €	2.458,40 €	25,00%		224.429,46 €	340.531,99 €
227	138.710,60 €	471.513,12 €	0,00 €	471.513,12 €	2.290,05 €	25,00%		426.348,18 €	985.669,21 €
228	1.864.982,19 €	2.237.284,11 €	149.693,96 €	2.386.978,07 €	26.451,98 €	25,00%		132.442,97 €	159.734,24 €
229	76.142,05 €	100.304,25 €	142.556,64 €	242.860,89 €	78.742,58 €	25,00%		1.417.966,42 €	2.425.367,55 €
TOTAL	3.610.663,08 €	9.313.373,31 €	357.185,48 €	9.670.558,79 €	111.650,67 €				
281	994.078,34 €	994.078,34 €						296.105,46 €	1.290.183,80 €
282	3.341.509,85 €	3.341.509,85 €						1.121.860,95 €	4.463.370,80 €

EPIGRAFE DE BALANCE	Cuenta	SALDOS a 31/12/2012
I.2 Infraestructuras y bienes	201	0,00 €
II. Inmovilizaciones		247.300,00 €
II.1 Aplicaciones informáticas	215	478.306,45 €
II.2 Derechos s/bienes en	217	1.059.177,35 €
II.4 Amortizaciones	281	-1.290.183,80 €
II. Inmovilizaciones materiales		5.060.908,62 €
III.1 Terrenos y bienes naturales	220	1.612,00 €
III.2 Construcciones	221	4.099.678,13 €
III.3 Instalaciones técnicas	222	1.389.841,15 €
III.4 Otro inmovilizado	(224 a 229)	4.033.148,15 €
III.5 Amortizaciones	282	-4.463.370,80 €

[Firma manuscrita]

1

ANEXO IV. MODELO E440.

Liquidación de Ejercicios Cerrados. Ingresos.

CONSORCIO DE EXTINCION DE INCENDIOS Y SALVAMENTO

Fecha límite: 31/12/2012

Fecha: 31/12/2012

Hora: 9:33:12

Página: 3

EVOLUCIÓN Y SITUACIÓN DE LOS DERECHOS A COBRAR. Totales por ejercicio.

Ejercicio 2012

E440

Ejercicio	Saldo derechos de contrato previo		Rectificaciones	Derechos anulados		Total derechos
	Ingreso directo	Ingreso por recibo		Anulaciones por liquidación	Anulaciones por aplaz. fracc.	
1999	182.481,64 €	0,00 €	0,00 €	0,00 €	0,00 €	182.481,64 €
2000	29.026,64 €	0,00 €	0,00 €	0,00 €	0,00 €	29.026,64 €
2001	6.192,72 €	0,00 €	0,00 €	0,00 €	0,00 €	6.192,72 €
2002	71.612,99 €	0,00 €	0,00 €	0,00 €	0,00 €	71.612,99 €
2003	15.592,05 €	0,00 €	0,00 €	0,00 €	0,00 €	15.592,05 €
2006	129.919,97 €	0,00 €	0,00 €	0,00 €	0,00 €	129.919,97 €
2009	119.579,87 €	34.126,39 €	0,00 €	0,00 €	0,00 €	153.706,26 €
2010	426.623,93 €	0,00 €	0,00 €	0,00 €	0,00 €	426.623,93 €
2011	5.153.913,22 €	0,00 €	0,00 €	0,00 €	0,00 €	5.153.913,22 €
Total ejercicios	6.134.943,03 €	34.126,39 €	0,00 €	0,00 €	0,00 €	6.169.069,42 €