



**Región de Murcia**  
Consejería de Economía y  
Hacienda

Intervención General

**INFORME DE AUDITORÍA DE CUENTAS ANUALES DEL  
CONSORCIO PARA LA CONSTRUCCIÓN Y FINANCIACIÓN DE UN  
PALACIO DE DEPORTES EN EL MUNICIPIO DE CARTAGENA  
CORRESPONDIENTE AL EJERCICIO 2013**

**INTERVENCIÓN GENERAL DE LA COMUNIDAD AUTÓNOMA DE  
LA REGIÓN DE MURCIA**



## **Introducción**

La competencia de la Intervención General de la Comunidad Autónoma de la Región de Murcia para realizar las auditorías de los consorcios del sector público autonómico está recogida en el artículo 36 de la Ley 5/2010, de 27 de diciembre, de medidas extraordinarias para la sostenibilidad de las finanzas públicas.

La auditoría del **CONSORCIO PARA LA CONSTRUCCIÓN Y FINANCIACIÓN DE UN PALACIO DE DEPORTES EN EL MUNICIPIO DE CARTAGENA**, consorcio del sector público autonómico, aparece recogida en el Plan anual de control financiero para el año 2014 de la Intervención General, aprobado por el Consejo de Gobierno.

La sociedad de auditoría Auditeco, S.A., contratada de conformidad con lo previsto en el artículo 100.5 del Texto Refundido de la Ley de Hacienda de la Región de Murcia (Decreto Legislativo 1/1999, de 2 de diciembre), ha realizado el presente Informe de auditoría de las cuentas anuales del **CONSORCIO PARA LA CONSTRUCCIÓN Y FINANCIACIÓN DE UN PALACIO DE DEPORTES EN EL MUNICIPIO DE CARTAGENA**, consorcio del sector público autonómico, correspondientes al ejercicio anual terminado el 31 de diciembre de 2013.

Las cuentas anuales fueron formuladas por el Interventor del **CONSORCIO PARA LA CONSTRUCCIÓN Y FINANCIACIÓN DE UN PALACIO DE DEPORTES EN EL MUNICIPIO DE CARTAGENA** y fueron puestas a disposición de la Intervención General de la C.A.R.M. el día 15 de mayo 2014.

Los estatutos del Consorcio fueron aprobados por el Consejo de Gobierno de la Comunidad Autónoma de la Región de Murcia y el Excmo. Ayuntamiento de Cartagena el día 14 de octubre de 2003.

Nuestro trabajo se ha realizado de acuerdo con las Normas de Auditoría del Sector Privado, con las Normas de Auditoría del Sector Público y con la normativa reguladora de la actividad de auditoría de cuentas vigente en España.



Con fecha 13 de octubre de 2014, el Consorcio recibió el Informe Provisional de auditoría con objeto de que se efectuaran las oportunas alegaciones. El 30 de octubre de 2014 el Consorcio presentó las alegaciones al Informe Provisional que se adjuntan al presente informe junto con la respuesta a las mismas.

### **Objetivo y alcance**

El objetivo de nuestro trabajo es auditar las cuentas anuales del CONSORCIO PARA LA CONSTRUCCIÓN Y FINANCIACIÓN DE UN PALACIO DE DEPORTES EN EL MUNICIPIO DE CARTAGENA, que comprenden el balance de situación a 31 de diciembre de 2013, la cuenta de resultado económico-patrimonial, el estado de liquidación del presupuesto y la memoria correspondientes al ejercicio anual terminado en dicha fecha.

El Interventor del Consorcio es responsable de la formulación de las cuentas anuales de la entidad, de acuerdo con el marco normativo de información financiera aplicable a la entidad y con lo recogido en sus Estatutos.

Nuestra responsabilidad es expresar una opinión sobre las citadas cuentas anuales en su conjunto, basada en el trabajo realizado de acuerdo con la normativa reguladora de la actividad de auditoría de cuentas vigente en España, que requiere el examen, mediante la realización de pruebas selectivas, de la evidencia justificativa de las cuentas anuales y la evaluación de si su presentación, los principios y criterios contables utilizados y las estimaciones realizadas, están de acuerdo con el marco normativo de información financiera que resulta de aplicación.

### **Resultados del trabajo**

Durante el desarrollo de nuestro trabajo se han puesto de manifiesto los siguientes hechos o circunstancias que tienen un efecto directo o indirecto sobre las cuentas anuales examinadas.



1. En la memoria adjunta no se informa que, según acta de la Junta de Gobierno del Consorcio, el día 27 de diciembre de 2013, en sesión ordinaria, se aprobó la disolución y liquidación definitiva del Consorcio, dando lugar a la asunción por el Ayuntamiento de Cartagena de todos los derechos y obligaciones establecidos en el convenio de constitución, excepto lo relativo al préstamo suscrito con una entidad financiera, que será asumido por la Comunidad Autónoma de la Región de Murcia. Como consecuencia del acuerdo adoptado el balance a 31 de diciembre de 2013 no refleja activos ni pasivos. El Plan General de Contabilidad Pública establece que deberá indicarse en la memoria de las cuentas anuales cualquier información no incluida en el modelo de la misma que sea necesaria para facilitar la comprensión de las cuentas anuales objeto de presentación.
2. En la memoria no se incluye la clasificación funcional del gasto, ni la ejecución de los proyectos de inversión. Con respecto a la información requerida legalmente sobre la ejecución del ingreso público, en la memoria no se informa de las transferencias y subvenciones recibidas ni de la aplicación del remanente de tesorería. Nuestra opinión de auditoría sobre las cuentas anuales correspondientes al ejercicio terminado el 31 de diciembre de 2012 contenía una salvedad al respecto.
3. A 31 de diciembre de 2012 las inversiones de inmovilizado incluidas en el epígrafe del activo del balance A)III. Inmovilizaciones materiales, estaban destinadas al uso general. Como consecuencia de ello, nuestra opinión de auditoría sobre las cuentas anuales relativas al ejercicio cerrado a 31 de diciembre de 2012 incluyó una salvedad por esta cuestión. Por tanto, a 31 de diciembre de 2012 los importes de los epígrafes del activo A)I. Inversiones destinadas al uso general y A)III. Inmovilizaciones materiales, están infravalorados y sobrevalorados en 14.677.355,85 euros, respectivamente.
4. Según consta en las actas de las sesiones celebradas por la Comisión de Gobierno del Consorcio, durante el ejercicio 2011 se aprobaron certificaciones de obra del Palacio de Deportes. Se ha comprobado que algunas de ellas, valoradas en 4.197.709,11 euros, no figuran en los registros contables al cierre del mencionado ejercicio ni al cierre del ejercicio 2012. Como consecuencia de





ello, nuestra opinión de auditoría sobre las cuentas anuales relativas al ejercicio cerrado a 31 de diciembre de 2012 incluyó una salvedad por esta cuestión. Por lo tanto, el epígrafe Inversiones destinadas al uso general del activo del balance y el epígrafe III.1.Acreeedores presupuestarios del pasivo del balance están infravalorados en 4.197.709,11 euros a 31 de diciembre de 2012.

5. A 31 de diciembre de 2012 la suma de los importes de los epígrafes del Pasivo, C)II.1) Deudas con entidades de crédito (Acreeedores a largo plazo) y D)II.1 Deudas con entidades de crédito (Acreeedores a corto plazo) asciende a 10.958.852,98 euros, y comprende la deuda con Banco Bilbao Vizcaya, S.A. Según la información que nos proporcionó la entidad financiera, esta deuda en la citada fecha asciende a 10.749.724,67 euros. Por tanto, existe una diferencia de 209.128,31 euros. No se nos ha facilitado la documentación soporte de la conciliación bancaria realizada por el consorcio, como consecuencia de ello, nuestra opinión de auditoría sobre las cuentas anuales relativas al ejercicio cerrado a 31 de diciembre de 2012 incluyó una salvedad por esta cuestión.

## Opinión

En nuestra opinión, excepto por los efectos de las salvedades descritas en los párrafos 1 y 2 del apartado de Resultados del trabajo, excepto por los efectos sobre las cifras comparativas de los hechos descritos en los párrafos 3 y 4 del citado apartado y excepto por los posibles efectos sobre las cifras comparativas de la circunstancia descrita en el apartado 5 de Resultados del trabajo, las cuentas anuales del ejercicio 2013 adjuntas expresan, en todos los aspectos significativos, la imagen fiel del patrimonio y de la situación financiera de CONSORCIO PARA LA CONSTRUCCIÓN Y FINANCIACIÓN DE UN PALACIO DE DEPORTES EN EL MUNICIPIO DE CARTAGENA a 31 de diciembre de 2013, así como de los resultados de sus operaciones correspondientes al ejercicio anual terminado en dicha fecha, de conformidad con el marco normativo de información financiera que resulta de aplicación y, en particular, con los principios y criterios contables contenidos en el mismo.



## Otras cuestiones

Las cuentas anuales del ejercicio 2012 fueron auditadas y emitimos el correspondiente informe de auditoría con fecha 16 de diciembre de 2013. En dicho informe se emitió una opinión con salvedades.

Murcia, a 5 de noviembre de 2014

Intervención General de la Región de Murcia

Juan Antonio Quesada Torres  
División de Auditoría Pública

Auditeco, S.A.  
(Nº. Inscripción R.O.A.C. S0886)

Idefonso Mateos Ruiz  
Socio

**CONSORCIO PARA LA CONSTRUCCIÓN Y FINANCIACIÓN DE UN PALACIO DE DEPORTES EN CARTAGENA**  
c/. San Miguel nº 8-2º  
30201 CARTAGENA

---

CONSEJERIA DE HACIENDA DE LA  
COMUNIDAD AUTÓNOMA DE MURCIA

**INTERVENCIÓN GENERAL**

A/A D<sup>a</sup> Gloria Nieto Meca  
Viceinterventora General

REGION DE MURCIA/Registro  
de la CAPM/OCAJ Edificio  
Foro-Cartagena  
E 004 Nº 201400227827  
15/05/2014 10:13:40


Adjunto le envío la documentación correspondiente a la “CUENTA GENERAL DEL CONSORCIO PARA LA CONSTRUCCIÓN Y FINANCIACIÓN DE UN PALACIO DE DEPORTES EN CARTAGENA” correspondiente al ejercicio de 2013

Cartagena, 12 de mayo de 2014

El Presidente,



Fdo. José Cabezos Navarro



**CONSORCIO PARA LA CONSTRUCCIÓN Y FINANCIACIÓN DE UN PALACIO DE DEPORTES EN CARTAGENA**

c/. San Miguel nº 8-2º  
30201 CARTAGENA

---

CONSEJERIA DE HACIENDA DE LA  
COMUNIDAD AUTÓNOMA DE MURCIA

**INTERVENCIÓN GENERAL**

A/A D<sup>a</sup> Gloria Nieto Meca  
Viceinterventora General

REGION DE MURCIA/Registro  
de la CARM/CCAG B.ª.ª.ª.  
F.ª.ª.ª.ª.ª.ª.ª.  
F.ª.ª.ª.ª.ª.ª.ª.  
F.ª.ª.ª.ª.ª.ª.ª.  
F.ª.ª.ª.ª.ª.ª.ª.

Adjunto le envío la documentación correspondiente a la “CUENTA GENERAL DEL CONSORCIO PARA LA CONSTRUCCIÓN Y FINANCIACIÓN DE UN PALACIO DE DEPORTES EN CARTAGENA” correspondiente al ejercicio de 2013

Cartagena, 12 de mayo de 2014

El Presidente,



Fdo. José Cabezos Navarro



**CONSORCIO ADMINISTRATIVO PARA LA CONSTRUCCIÓN Y FINANCIACIÓN  
DE UN PALACIO DE DEPORTES EN CARTAGENA.**

**CUENTA GENERAL AÑO 2013.**

# ESTADO DEL REMANENTE DE TESORERÍA

Impreso 04/03/2014 a las 9:04

Consortio Palacio de Deportes Carta

Ejercicio 2013

Fecha límite 31/12/2013

| <i>Componentes</i>  | <i>Importes año</i> |      | <i>Importes año anterior</i> |              |
|---|---------------------|------|------------------------------|--------------|
|   |                     |      |                              |              |
| 1. (+) Fondos   |                     | 0,00 |                              | 89.269,77    |
| 2. (+) Derechos pendientes de cobro                         |                     | 0,00 |                              | 3.918.200,85 |
| - (+) del presupuesto corriente                             | 0,00                |      | 0,00                         |              |
| - (+) de presupuesto cerrados                               | 0,00                |      | 3.918.200,85                 |              |
| - (+) de operaciones no                                     | 0,00                |      | 0,00                         |              |
| - (-) cobros realizados pendientes de aplicación definitiva | 0,00                |      | 0,00                         |              |
| 3. (-) Obligaciones pendientes de pago                      |                     | 0,00 |                              | 321.956,05   |
| - (+) del presupuesto corriente                             | 0,00                |      | 0,00                         |              |
| - (+) de presupuestos cerrados                              | 0,00                |      | 350.807,23                   |              |
| - (+) de operaciones no                                     | 0,00                |      | 0,00                         |              |
| - (-) pagos realizados pendientes de aplicación definitiva  | 0,00                |      | 28.851,18                    |              |
| I. Remanente de tesorería total (1 + 2 -                    |                     | 0,00 |                              | 3.685.514,57 |
| II. Saldos de dudoso cobro                                  |                     | 0,00 |                              | 0,00         |
| III. Exceso de financiación afectada                        |                     | 0,00 |                              | 3.613.515,56 |
| IV. Remanente de tesorería para gastos generales (I-II-     |                     | 0,00 |                              | 71.999,01    |

CONSORCIO  
ADMINISTRATIVO  
PALACIO DE  
DEPORTES  
CARTAGENA



**Estado de liquidación del presupuesto**

Impreso el 04/03/2014 a las 09:07

Consortio Palacio de Deportes Carta

Ejercicio 2013

III. Resultado

| <i>Conceptos</i>   | <i>Derechos reconocidos netos</i> | <i>Obligaciones reconocidas netas</i> | <i>Ajustes</i> | <i>Resultado presupuestario</i> |
|--|-----------------------------------|---------------------------------------|----------------|---------------------------------|
| a. Operaciones corrientes.....   | 0,00                              | 914.544,42                            |                | -914.544,42                     |
| b. Otras operaciones no financieras.....   | 4.378.983,89                      | 7.077.901,38                          |                | -2.698.917,49                   |
| 1. Total operaciones no financieras (a+b).....   | 4.378.983,89                      | 7.992.445,80                          |                | -3.613.461,91                   |
| 2. Activos financieros.....  | 0,00                              | 0,00                                  |                | 0,00                            |
| 3. Pasivos financieros.....  | 0,00                              | 0,00                                  |                | 0,00                            |
| Resultado presupuestario del ejercicio.....  | 4.378.983,89                      | 7.992.445,80                          |                | -3.613.461,91                   |
| Ajustes:   |                                   |                                       |                |                                 |
| 4. Créditos gastados financiados con remanente de tesorería para gastos generales..... |                                   |                                       | 0,00           |                                 |
| 5. Desviaciones de financiación negativas del ejercicio.....                           |                                   |                                       | 0,00           |                                 |
| 6. Desviaciones de financiación positivas del ejercicio.....                           |                                   |                                       | 0,00           | 0,00                            |
| Resultado presupuestario ajustado.....   |                                   |                                       |                | -3.613.461,91                   |

**CONSORCIO  
 ADMINISTRATIVO  
 PALACIO DE  
 DEPORTES  
 CARTAGENA**

# ESTADO DE LIQUIDACIÓN DEL PRESUPUESTO

Impreso 04/03/2014 a las 09:09

Consortio Palacio de Deportes Carta

Ejercicio: 2013

## I. LIQUIDACIÓN DEL PRESUPUESTO DE GASTOS

Periodo de listado desde: 01/01/2013 hasta: 31/12/2013

| APLICACIÓN<br>PRESUPUESTARIA | DESCRIPCIÓN                      | CRÉDITOS PRESUPUESTARIOS |                     |                     | GASTOS<br>COMPR.    | OBLIGACIONES<br>RECONOCIDAS<br>NETAS | PAGOS               | OBLIG. PTES.<br>DE PAGOS A 31<br>DE DICIEMBRE | REMANENTES<br>DE CRÉDITO |
|------------------------------|----------------------------------|--------------------------|---------------------|---------------------|---------------------|--------------------------------------|---------------------|---|--------------------------|
|                              |                                  | INICIALES                | MODIF.              | DEFINITIVOS         |                     |                                      |                     |   |                          |
| 2013-342-330                 | Intereses                        | 861.023,09               | 53.574,98           | 914.598,07          | 914.544,42          | 914.544,42                           | 914.544,42          | 0,00  | 53,65                    |
| 2013-342-622                 | Edificios y otras construcciones | 0,00                     | 7.077.901,38        | 7.077.901,38        | 7.077.901,38        | 7.077.901,38                         | 7.077.901,38        | 0,00  | 0,00                     |
| <b>TOTAL</b>                 |                                  | <b>861.023,09</b>        | <b>7.131.476,36</b> | <b>7.992.499,45</b> | <b>7.992.445,80</b> | <b>7.992.445,80</b>                  | <b>7.992.445,80</b> | <b>0,00</b>                                   | <b>53,65</b>             |

**CONSORCIO  
 ADMINISTRATIVO  
 PALACIO DE  
 DEPORTES  
 CARTAGENA**



# ESTADO DE LIQUIDACIÓN DEL PRESUPUESTO

Impreso 04/03/2014 a las 09:18

Consortio Palacio de Deportes Carta

Ejercicio: 2013

II. LIQUIDACIÓN DEL PRESUPUESTO DE INGRESOS

Periodo de listado desde: 01/01/2013 hasta: 31/12/2013

| APLICACIÓN<br>PRESUPUESTARIA | DESCRIPCIÓN   | PREVISIONES PRESUPUESTARIAS |                     |                     | DERECHOS<br>RECONOCIDOS | DERECHOS<br>ANULADOS | DERECHOS<br>CANCELADOS | DERECHOS<br>RECONOCIDOS<br>NETOS | RATIO<br>% DR | RECAUDACIÓN<br>NETA | RATIO<br>% IE | DCHOS. PTES.<br>DE COBRO A 31<br>DE DICIEMBRE | EXCESO /<br>DEFECTO<br>PREVISIÓN |
|------------------------------|---|-----------------------------|---------------------|---------------------|-------------------------|----------------------|------------------------|----------------------------------|---------------|---------------------|---------------|---|----------------------------------|
|                              |   | INICIALES                   | MODIF.              | DEFINITIVAS         |                         |                      |                        |                                  |               |                     |               |   |                                  |
| 2013-750                     | De la Administración General de las Comunidades Autónomas | 861.023,09                  | 17.960,80           | 878.983,89          | 878.983,89              | 0,00                 | 0,00                   | 878.983,89                       | 100,00        | 878.983,89          | 100,00        | 0,00  | 0,00                             |
| 2013-762                     | De Ayuntamientos  | 0,00                        | 3.500.000,00        | 3.500.000,00        | 3.500.000,00            | 0,00                 | 0,00                   | 3.500.000,00                     | 100,00        | 3.500.000,00        | 100,00        | 0,00  | 0,00                             |
| 2013-87010                   | Para gastos con financiación afectada                     | 0,00                        | 3.613.515,56        | 3.613.515,56        | 0,00                    | 0,00                 | 0,00                   | 0,00                             | 0,00          | 0,00                | 0,00          | 0,00  | 3.613.515,56                     |
| <b>TOTAL</b>                 |   | <b>861.023,09</b>           | <b>7.131.476,36</b> | <b>7.992.499,45</b> | <b>4.378.983,89</b>     | <b>0,00</b>          | <b>0,00</b>            | <b>4.378.983,89</b>              | <b>54,79</b>  | <b>4.378.983,89</b> | <b>100,00</b> | <b>0,00</b>                                   | <b>3.613.515,56</b>              |

**CONSORCIO  
ADMINISTRATIVO  
PALACIO DE  
DEPORTES  
CARTAGENA**

**EJERCICIOS CERRADOS**  
**OBLIGACIONES DE PRESUPUESTOS CERRADOS**

Impreso 04/03/2014 a las 09:24

Consortio Palacio de Deportes Carta  
 Ejercicio 2013

Periodo de listado desde: 01/01/2013 hasta: 31/12/2013

| <i>Aplicación<br/>presupuestaria</i> | <i>Descripción</i>                                | <i>Obligaciones ptes.<br/>a 01/01/2013</i> | <i>Mod. saldo inicial<br/>y anulaciones</i> | <i>Total obligaciones</i> | <i>Prescripciones</i> | <i>Pagos realizados</i> | <i>Obligaciones ptes.<br/>a 31/12/2013</i> |
|--------------------------------------|---|--|---|---------------------------|-----------------------|-------------------------|--|
| 2008--452-22706                      | G.ESTUDIOS Y TRABAJOS TECNICOS REALIZ.O<br>TR.EM. | 350.807,23                                 | -248.840,19                                 | 101.967,04                | 0,00                  | 101.967,04              | 0,00                                       |
| <b>TOTAL</b>                         |   | <b>350.807,23</b>                          | <b>-248.840,19</b>                          | <b>101.967,04</b>         | <b>0,00</b>           | <b>101.967,04</b>       | <b>0,00</b>                                |



# Operaciones no presupuestarias de tesorería

Impreso 04/03/2014 a las 09:57

Consortio Palacio de Deportes Cartagena

Ejercicio: 2013

Estado de acreedores no presupuestarios

Periodo de listado hasta: 31/12/2013

| Concepto     |                                     | Cuenta | Saldo a 1 de enero | Modificaciones saldo inicial | Abonos realizados en ejercicio | Total acreedores | Cargos realizados en ejercicio | Acreedores ptes. de pago a 31 de diciembre |
|--------------|-------------------------------------|--------|--------------------|------------------------------|--------------------------------|------------------|--------------------------------|--|
| Código       | Descripción                         |        |                    |                              |                                |                  |                                |  |
| 20001        | I.R.P.F. RETENCIÓN TRABAJO PERSONAL | 4751   | 0,00               | 0,00                         | 2.657,81                       | 2.657,81         | 2.657,81                       | 0,00                                       |
| <b>Total</b> |                                     |        | <b>0,00</b>        | <b>0,00</b>                  | <b>2.657,81</b>                | <b>2.657,81</b>  | <b>2.657,81</b>                | <b>0,00</b>                                |





# Balance de sumas y saldos

Impreso 04/03/2014 a las 9:26

**Entidad** 00013 Consorcio Palacio de Deportes Carta **Antes de regularizaciones** **Incl. ajustes blc. aper.** Sí  
**Libro** G Libro General **Plan de ctas.** 013PGCP011 Plan Ctas. Consorcio Palacio Deport  
**Tipo listado** 2 Divisa base **Divisa** EUR Euro  
**Nivel base** Sí **Listar ctas. sin mov.** No  
**Niveles** **Periodo** 01/01/2013 - 31/12/2013  
**Desde cuenta** **Hasta cuenta** **Núm. pág.:** 1

| Cuenta         | Título                  | Saldo anterior | Debe periodo          | Haber periodo         | Saldo periodo  | Debe acum.            | Haber acum.           | Saldo actual  |
|----------------|-------------------------|----------------|-----------------------|-----------------------|----------------|-----------------------|-----------------------|---------------|
| 000            | Presupuesto ejercicio c | 0,00           | 7.992.499,45          | 7.992.499,45          | 0,00           | 7.992.499,45          | 7.992.499,45          | 0,00          |
| 001            | Presup. gastos: crédito | 0,00           | 861.023,09            | 861.023,09            | 0,00           | 861.023,09            | 861.023,09            | 0,00          |
| 0022           | Ampliaciones de crédito | 0,00           | 35.614,18             | 35.614,18             | 0,00           | 35.614,18             | 35.614,18             | 0,00          |
| 0024           | Incorporación remane    | 0,00           | 3.613.515,56          | 3.613.515,56          | 0,00           | 3.613.515,56          | 3.613.515,56          | 0,00          |
| 0025           | Créditos generados po   | 0,00           | 3.482.346,62          | 3.482.346,62          | 0,00           | 3.482.346,62          | 3.482.346,62          | 0,00          |
| 0030           | Créditos disponibles    | 0,00           | 7.992.445,80          | 7.992.499,45          | -53,65         | 7.992.445,80          | 7.992.499,45          | -53,65        |
| 0031           | Créditos retenidos par  | 0,00           | 5.059.703,44          | 5.059.703,44          | 0,00           | 5.059.703,44          | 5.059.703,44          | 0,00          |
| 004            | Presup. gastos: gastos  | 0,00           | 7.992.445,80          | 7.992.445,80          | 0,00           | 7.992.445,80          | 7.992.445,80          | 0,00          |
| 005            | Presup. gastos: gastos  | 0,00           | 0,00                  | 7.992.445,80          | -7.992.445,80  | 0,00                  | 7.992.445,80          | -7.992.445,80 |
| 006            | Presup. ingresos: prev  | 0,00           | 861.023,09            | 861.023,09            | 0,00           | 861.023,09            | 861.023,09            | 0,00          |
| 007            | Presup. ingresos: modi  | 0,00           | 7.131.476,36          | 7.131.476,36          | 0,00           | 7.131.476,36          | 7.131.476,36          | 0,00          |
| 008            | Presup. ingresos: prev  | 0,00           | 7.992.499,45          | 0,00                  | 7.992.499,45   | 7.992.499,45          | 0,00                  | 7.992.499,45  |
| 120            | Resultados de ejercicio | -7.404.017,44  | 21.755.257,23         | 10.958.852,98         | 10.796.404,25  | 21.755.257,23         | 18.362.870,42         | 3.392.386,81  |
| 170            | Deudas L/P con entida   | -12.302.568,56 | 12.302.568,56         | 0,00                  | 12.302.568,56  | 12.302.568,56         | 12.302.568,56         | 0,00          |
| 220            | Terrenos y bienes nat   | 0,00           | 7.077.901,38          | 7.077.901,38          | 0,00           | 7.077.901,38          | 7.077.901,38          | 0,00          |
| 221            | Construcciones          | 14.677.355,85  | 7.077.901,38          | 21.755.257,23         | -14.677.355,85 | 21.755.257,23         | 21.755.257,23         | 0,00          |
| 400            | Acreed. oblig. recon. E | 0,00           | 7.992.445,80          | 7.992.445,80          | 0,00           | 7.992.445,80          | 7.992.445,80          | 0,00          |
| 401            | Acreed. oblig. recon. E | -350.807,23    | 101.967,04            | -248.840,19           | 350.807,23     | 101.967,04            | 101.967,04            | 0,00          |
| 4302           | Deud. otros ingr. sin c | 0,00           | 4.378.983,89          | 4.378.983,89          | 0,00           | 4.378.983,89          | 4.378.983,89          | 0,00          |
| 4310           | Deud. liq. contr. prev. | 3.918.200,85   | -320.892,85           | 3.597.308,00          | -3.918.200,85  | 3.597.308,00          | 3.597.308,00          | 0,00          |
| 4751           | H.P., acreed. por reten | 0,00           | 2.657,81              | 2.657,81              | 0,00           | 2.657,81              | 2.657,81              | 0,00          |
| 520            | Deudas C/P con entida   | 1.343.715,58   | 0,00                  | 1.343.715,58          | -1.343.715,58  | 1.343.715,58          | 1.343.715,58          | 0,00          |
| 555            | Pagos pendientes de a   | 28.851,18      | 0,00                  | 28.851,18             | -28.851,18     | 28.851,18             | 28.851,18             | 0,00          |
| 57101          | CAJA MURCIA             | 82.606,77      | 7.097.308,00          | 7.179.914,77          | -82.606,77     | 7.179.914,77          | 7.179.914,77          | 0,00          |
| 57102          | CUENTA BBVA             | 6.663,00       | 878.983,89            | 885.646,89            | -6.663,00      | 885.646,89            | 885.646,89            | 0,00          |
| 579            | Formalización           | 0,00           | 28.851,18             | 28.851,18             | 0,00           | 28.851,18             | 28.851,18             | 0,00          |
| 662            | Intereses de deudas a   | 0,00           | 914.544,42            | 0,00                  | 914.544,42     | 0,00                  | 0,00                  | 914.544,42    |
| 6791           | Pérdida modif. derec.   | 0,00           | 0,00                  | -320.892,85           | 320.892,85     | 0,00                  | -320.892,85           | 320.892,85    |
| 755            | Transferencias de capi  | 0,00           | 0,00                  | 4.378.983,89          | -4.378.983,89  | 0,00                  | 4.378.983,89          | -4.378.983,89 |
| 7790           | Benef. modif. oblig. pr | 0,00           | -248.840,19           | 0,00                  | -248.840,19    | -248.840,19           | 0,00                  | -248.840,19   |
| <b>Totales</b> |                         | <b>0,00</b>    | <b>122.054.230,38</b> | <b>122.054.230,38</b> | <b>0,00</b>    | <b>142.111.623,61</b> | <b>142.111.623,61</b> | <b>0,00</b>   |





# Balance de situación (modelo normal)

Entidad 00013 Consorcio Palacio de Deportes Carta  
 Divisa en Divisa base Divisa EUR Euro  
 Ejercicio 2013 Ejercicio 2013

|  | %    | Ejercicio N | Ejercicio N-1 |
|--|------|-------------|---------------|
| ACTIVO   | 0,00 | 0,00        | 18.713.677,65 |
| A) INMOVILIZADO  | 0,00 | 0,00        | 14.677.355,85 |
| I. Inversiones destinadas al uso general                     | 0,00 | 0,00        | 0,00          |
| 1. Terrenos y bienes naturales                               | 0,00 | 0,00        | 0,00          |
| 2. Infraestructuras y bienes destinados al uso general       | 0,00 | 0,00        | 0,00          |
| 3. Bienes comunales  | 0,00 | 0,00        | 0,00          |
| 4. Bienes del Patrimonio histórico, artístico y cultural     | 0,00 | 0,00        | 0,00          |
| II. Inmovilizaciones inmateriales                            | 0,00 | 0,00        | 0,00          |
| 1. Aplicaciones informáticas                                 | 0,00 | 0,00        | 0,00          |
| 2. Derechos sobre bienes en régimen de arrendam. financiero  | 0,00 | 0,00        | 0,00          |
| 3. Otro inmovilizado inmaterial                              | 0,00 | 0,00        | 0,00          |
| 4. Amortizaciones  | 0,00 | 0,00        | 0,00          |
| 5. Provisiones   | 0,00 | 0,00        | 0,00          |
| III. Inmovilizaciones materiales                             | 0,00 | 0,00        | 14.677.355,85 |
| 1. Terrenos  | 0,00 | 0,00        | 0,00          |
| 2. Construcciones  | 0,00 | 0,00        | 14.677.355,85 |
| 3. Instalaciones técnicas                                    | 0,00 | 0,00        | 0,00          |
| 4. Otro inmovilizado   | 0,00 | 0,00        | 0,00          |
| 5. Amortizaciones  | 0,00 | 0,00        | 0,00          |
| 6. Provisiones   | 0,00 | 0,00        | 0,00          |
| IV. Inversiones gestionadas                                  | 0,00 | 0,00        | 0,00          |
| V. Patrimonio público del Suelo                              | 0,00 | 0,00        | 0,00          |
| 1. Terrenos y construcciones                                 | 0,00 | 0,00        | 0,00          |
| 2. Aprovechamientos urbanísticos                             | 0,00 | 0,00        | 0,00          |
| 3. Otro inmovilizado   | 0,00 | 0,00        | 0,00          |
| 4. Amortizaciones  | 0,00 | 0,00        | 0,00          |
| 5. Provisiones   | 0,00 | 0,00        | 0,00          |
| VI. Inversiones financieras permanentes                      | 0,00 | 0,00        | 0,00          |
| 1. Cartera de valores a largo plazo                          | 0,00 | 0,00        | 0,00          |
| 2. Otras inversiones y créditos a largo plazo                | 0,00 | 0,00        | 0,00          |
| 3. Fianzas y depósitos constituidos a largo plazo            | 0,00 | 0,00        | 0,00          |
| 4. Provisiones   | 0,00 | 0,00        | 0,00          |
| 5. Operaciones de intercambio financiero                     | 0,00 | 0,00        | 0,00          |
| VII. Deudores no presupuestarios a largo plazo               | 0,00 | 0,00        | 0,00          |
| B) GASTOS A DISTRIBUIR EN VARIOS EJERCICIOS                  | 0,00 | 0,00        | 0,00          |
| C) ACTIVO CIRCULANTE   | 0,00 | 0,00        | 4.036.321,80  |
| I. Existencias   | 0,00 | 0,00        | 0,00          |
| 1. Existencias   | 0,00 | 0,00        | 0,00          |
| 2. Provisiones   | 0,00 | 0,00        | 0,00          |
| II. Deudores   | 0,00 | 0,00        | 3.947.052,03  |
| 1. Deudores presupuestarios                                  | 0,00 | 0,00        | 3.918.200,85  |
| 2. Deudores no presupuestarios                               | 0,00 | 0,00        | 0,00          |
| 3. Deudores por admin. de recursos por cuenta de otros entes | 0,00 | 0,00        | 0,00          |
| 4. Administraciones Públicas                                 | 0,00 | 0,00        | 0,00          |
| 5. Otros deudores  | 0,00 | 0,00        | 28.851,18     |
| 6. Provisiones   | 0,00 | 0,00        | 0,00          |
| III. Inversiones financieras temporales                      | 0,00 | 0,00        | 0,00          |
| 1. Cartera de valores a corto plazo                          | 0,00 | 0,00        | 0,00          |
| 2. Otras inversiones a corto plazo                           | 0,00 | 0,00        | 0,00          |
| 3. Fianzas y depósitos constituidos a corto plazo            | 0,00 | 0,00        | 0,00          |
| 4. Provisiones   | 0,00 | 0,00        | 0,00          |
| 5. Operaciones de intercambio financiero                     | 0,00 | 0,00        | 0,00          |
| IV. Tesorería  | 0,00 | 0,00        | 89.269,77     |
| V. Ajustes por periodificación                               | 0,00 | 0,00        | 0,00          |
| PASIVO   | 0,00 | 0,00        | 18.713.677,65 |
| A) FONDOS PROPIOS  | 0,00 | 0,00        | 7.404.017,44  |
| I. Patrimonio  | 0,00 | 0,00        | 0,00          |
| 1. Patrimonio  | 0,00 | 0,00        | 0,00          |
| 2. Patrimonio recibido en adscripción                        | 0,00 | 0,00        | 0,00          |
| 3. Patrimonio recibido en cesión                             | 0,00 | 0,00        | 0,00          |
| 4. Patrimonio entregado en adscripción                       | 0,00 | 0,00        | 0,00          |



|  | %    | Ejercicio N   | Ejercicio N-1 |
|--|------|---------------|---------------|
| 5. Patrimonio entregado en cesión                          | 0,00 | 0,00          | 0,00          |
| 6. Patrimonio entregado al uso general                     | 0,00 | 0,00          | 0,00          |
| II. Reservas   | 0,00 | 0,00          | 0,00          |
| III. Resultados de ejercicios anteriores                   | 0,00 | -3.392.386,81 | 7.397.421,48  |
| IV. Resultados del ejercicio                               | 0,00 | 3.392.386,81  | 6.595,96      |
| B) PROVISIONES PARA RIESGOS Y GASTOS                       | 0,00 | 0,00          | 0,00          |
| C) ACREEDORES A LARGO PLAZO                                | 0,00 | 0,00          | 12.302.568,56 |
| I. Emisiones de obligaciones y otros valores negociables   | 0,00 | 0,00          | 0,00          |
| 1. Obligaciones y bonos                                    | 0,00 | 0,00          | 0,00          |
| 2. Deudas representadas en otros valores negociables       | 0,00 | 0,00          | 0,00          |
| 3. Intereses de obligaciones y otros valores               | 0,00 | 0,00          | 0,00          |
| 4. Deudas en moneda distinta al euro                       | 0,00 | 0,00          | 0,00          |
| II. Otras deudas a largo plazo                             | 0,00 | 0,00          | 12.302.568,56 |
| 1. Deudas con entidades de crédito                         | 0,00 | 0,00          | 12.302.568,56 |
| 2. Otras deudas  | 0,00 | 0,00          | 0,00          |
| 3. Deudas en moneda distinta del euro                      | 0,00 | 0,00          | 0,00          |
| 4. Fianzas y depósitos recibidos a largo plazo             | 0,00 | 0,00          | 0,00          |
| 5. Operaciones de intercambio financiero                   | 0,00 | 0,00          | 0,00          |
| III. Desembolsos pendientes sobre acciones no exigidos     | 0,00 | 0,00          | 0,00          |
| D) ACREEDORES A CORTO PLAZO                                | 0,00 | 0,00          | -992.908,35   |
| I. Emisiones de obligaciones y otros valores negociables   | 0,00 | 0,00          | 0,00          |
| 1. Obligaciones y bonos a corto plazo                      | 0,00 | 0,00          | 0,00          |
| 2. Deudas representadas en otros valores negociables       | 0,00 | 0,00          | 0,00          |
| 3. Intereses de obligaciones y otros valores               | 0,00 | 0,00          | 0,00          |
| 4. Deudas en moneda distinta del euro                      | 0,00 | 0,00          | 0,00          |
| II. Otras deudas a corto plazo                             | 0,00 | 0,00          | -1.343.715,58 |
| 1. Deudas con entidades de crédito                         | 0,00 | 0,00          | -1.343.715,58 |
| 2. Otras deudas  | 0,00 | 0,00          | 0,00          |
| 3. Deudas en moneda distinta del euro                      | 0,00 | 0,00          | 0,00          |
| 4. Fianzas y depósitos recibidos a corto plazo             | 0,00 | 0,00          | 0,00          |
| 5. Operaciones de intercambio financiero                   | 0,00 | 0,00          | 0,00          |
| III. Acreedores  | 0,00 | 0,00          | 350.807,23    |
| 1. Acreedores presupuestarios                              | 0,00 | 0,00          | 350.807,23    |
| 2. Acreedores no presupuestarios                           | 0,00 | 0,00          | 0,00          |
| 3. Acreedores admin. de recursos por cuenta de otros entes | 0,00 | 0,00          | 0,00          |
| 4. Administraciones Públicas                               | 0,00 | 0,00          | 0,00          |
| 5. Otros acreedores  | 0,00 | 0,00          | 0,00          |
| IV. Ajustes por periodificación                            | 0,00 | 0,00          | 0,00          |

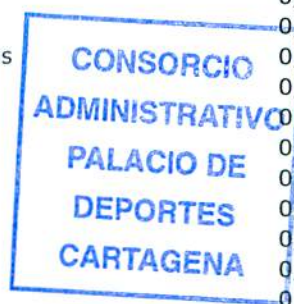
**CONSORCIO  
ADMINISTRATIVO  
PALACIO DE  
DEPORTES  
CARTAGENA**



# Cuenta del resultado económico-patrimonial (modelo normal)

Entidad 00013 Consorcio Palacio de Deportes Carta  
 Divisa en Divisa base Divisa EUR Euro  
 Ejercicio 2013 Ejercicio 2013

|   | %    | Ejercicio N  | Ejercicio N-1 |
|---|------|--------------|---------------|
| DEBE  | 0,00 | 1.235.437,27 | 167.397,61    |
| A) GASTOS   | 0,00 | 1.235.437,27 | 167.397,61    |
| 1. Reducción de existencias de productos terminados y en curso de fabricaci | 0,00 | 0,00         | 0,00          |
| 2. Aprovisionamientos   | 0,00 | 0,00         | 0,00          |
| a) Consumo de mercaderías   | 0,00 | 0,00         | 0,00          |
| b) Consumo de materias primas y otras materias consumibles                  | 0,00 | 0,00         | 0,00          |
| c) Otros gastos externos  | 0,00 | 0,00         | 0,00          |
| 3. Gastos de funcionamiento de los servicios y prestaciones sociales        | 0,00 | 914.544,42   | 167.397,61    |
| a) Gastos de personal   | 0,00 | 0,00         | 0,00          |
| a.1) Sueldos, salarios y asimilados   | 0,00 | 0,00         | 0,00          |
| a.2) Cargas sociales  | 0,00 | 0,00         | 0,00          |
| b) Prestaciones sociales  | 0,00 | 0,00         | 0,00          |
| c) Dotaciones para amortizaciones de inmovilizado                           | 0,00 | 0,00         | 0,00          |
| d) Variación de provisiones de tráfico                                      | 0,00 | 0,00         | 0,00          |
| d.1) Variación de provisiones de existencias                                | 0,00 | 0,00         | 0,00          |
| d.2) Variación de provisiones y pérdidas de créditos incobrables            | 0,00 | 0,00         | 0,00          |
| e) Otros gastos de gestión  | 0,00 | 0,00         | 0,00          |
| e.1) Servicios exteriores   | 0,00 | 0,00         | 0,00          |
| e.2) Tributos   | 0,00 | 0,00         | 0,00          |
| e.3) Otros gastos de gestión corriente                                      | 0,00 | 0,00         | 0,00          |
| f) Gastos financieros y asimilables   | 0,00 | 914.544,42   | 167.397,61    |
| f.1) Por deudas   | 0,00 | 914.544,42   | 167.397,61    |
| f.2) Pérdida de inversiones financieras                                     | 0,00 | 0,00         | 0,00          |
| g) Variación de las provisiones de inversiones financieras                  | 0,00 | 0,00         | 0,00          |
| h) Diferencias negativas de cambio  | 0,00 | 0,00         | 0,00          |
| i) Gastos de operaciones de intercambio financiero                          | 0,00 | 0,00         | 0,00          |
| 4. Transferencias y subvenciones  | 0,00 | 0,00         | 0,00          |
| a) Transferencias y subvenciones corrientes                                 | 0,00 | 0,00         | 0,00          |
| c) Transferencias y subvenciones de capital                                 | 0,00 | 0,00         | 0,00          |
| 5. Pérdidas y gastos extraordinarios  | 0,00 | 320.892,85   | 0,00          |
| a) Pérdidas procedentes de inmovilizado                                     | 0,00 | 0,00         | 0,00          |
| b) Variación de las provisiones de inmovilizado                             | 0,00 | 0,00         | 0,00          |
| c) Pérdidas por operaciones de endeudamiento                                | 0,00 | 0,00         | 0,00          |
| d) Gastos extraordinarios   | 0,00 | 0,00         | 0,00          |
| e) Gastos y pérdidas de otros ejercicios                                    | 0,00 | 320.892,85   | 0,00          |
| HABER   | 0,00 | 4.627.824,08 | 173.993,57    |
| B) INGRESOS   | 0,00 | 4.627.824,08 | 173.993,57    |
| 1. Ventas y prestaciones de servicios                                       | 0,00 | 0,00         | 0,00          |
| a) Ventas   | 0,00 | 0,00         | 0,00          |
| b) Prestaciones de servicios  | 0,00 | 0,00         | 0,00          |
| b.1) Prestación de servicios en régimen de derecho privado                  | 0,00 | 0,00         | 0,00          |
| b.2) Precios públicos por prestación de servicios o realización de act      | 0,00 | 0,00         | 0,00          |
| 2. Aumento de existencias de productos terminados y en curso de fabricació  | 0,00 | 0,00         | 0,00          |
| 3. Ingresos de gestión ordinaria  | 0,00 | 0,00         | 0,00          |
| a) Ingresos tributarios   | 0,00 | 0,00         | 0,00          |
| a.1) Impuestos propios  | 0,00 | 0,00         | 0,00          |
| a.2) Impuestos cedidos  | 0,00 | 0,00         | 0,00          |
| a.3) Tasas  | 0,00 | 0,00         | 0,00          |
| a.4) Contribuciones especiales  | 0,00 | 0,00         | 0,00          |
| a.5) Otros ingresos tributarios   | 0,00 | 0,00         | 0,00          |
| b) Ingresos urbanísticos  | 0,00 | 0,00         | 0,00          |
| 4. Otros ingresos de gestión ordinaria                                      | 0,00 | 0,00         | 0,00          |
| a) Reintegros   | 0,00 | 0,00         | 0,00          |
| b) Trabajos realizados por la entidad                                       | 0,00 | 0,00         | 0,00          |
| c) Otros ingresos de gestión  | 0,00 | 0,00         | 0,00          |
| c.1) Ingresos accesorios y otros de gestión corriente                       | 0,00 | 0,00         | 0,00          |
| c.2) Exceso de provisiones de riesgos y gastos                              | 0,00 | 0,00         | 0,00          |
| d) Ingresos de participaciones en capital                                   | 0,00 | 0,00         | 0,00          |
| e) Ingresos de otros valores negociables y de créditos del activo inmovil   | 0,00 | 0,00         | 0,00          |
| f) Otros intereses e ingresos asimilados                                    | 0,00 | 0,00         | 0,00          |
| f.1) Otros intereses  | 0,00 | 0,00         | 0,00          |



|  | %    | Ejercicio N  | Ejercicio N-1 |
|--|------|--------------|---------------|
| f.2) Beneficios en inversiones financieras           | 0,00 | 0,00         | 0,00          |
| g) Diferencias positivas de cambio                   | 0,00 | 0,00         | 0,00          |
| h) Ingresos de operaciones de intercambio financiero | 0,00 | 0,00         | 0,00          |
| 5. Transferencias y subvenciones                     | 0,00 | 4.378.983,89 | 173.993,57    |
| a) Transferencias corrientes                         | 0,00 | 0,00         | 0,00          |
| b) Subvenciones corrientes                           | 0,00 | 0,00         | 0,00          |
| c) Transferencias de capital                         | 0,00 | 4.378.983,89 | 173.993,57    |
| d) Subvenciones de capital                           | 0,00 | 0,00         | 0,00          |
| 6. Ganancias e ingresos extraordinarios              | 0,00 | 248.840,19   | 0,00          |
| a) Beneficios procedentes del inmovilizado           | 0,00 | 0,00         | 0,00          |
| b) Beneficios por operaciones de endeudamiento       | 0,00 | 0,00         | 0,00          |
| c) Ingresos extraordinarios                          | 0,00 | 0,00         | 0,00          |
| d) Ingresos y beneficios de otros ejercicios         | 0,00 | 248.840,19   | 0,00          |





# Cuadro de financiación

Consortio Palacio de Deportes Carta  
Ejercicio 2013

Impreso el 04/03/2014 a las 09:47

| FONDOS APLICADOS   | 2013                 | 2012          |
|--|----------------------|---------------|
| c) Servicios exteriores  | 0,00                 | 0,00          |
| d) Tributos  | 0,00                 | 0,00          |
| e) Gastos de personal y prestaciones sociales                                  | 0,00                 | 0,00          |
| f) Transferencias y subvenciones   | 0,00                 | 0,00          |
| g) Gastos financieros  | <b>914.544,42</b>    | 167.397,61    |
| h) Otras pérdidas de gestión corriente y gastos excepcionales                  | <b>320.892,85</b>    | 0,00          |
| <b>1. Recursos aplicados en operaciones de gestión</b>                         | <b>1.235.437,27</b>  | 167.397,61    |
| l) Dotación provisiones de activos circulantes                                 | 0,00                 | 0,00          |
| <b>2. Pagos pendientes de aplicación</b>                                       | <b>-28.851,18</b>    | 28.851,18     |
| <b>3. Gastos amortizables</b>  | 0,00                 | 0,00          |
| <b>4. Adquisiciones y otras altas de inmovilizado</b>                          | <b>14.155.802,76</b> | 14.677.355,85 |
| a) Inversiones destinadas al uso general                                       | 0,00                 | 0,00          |
| b) Inversiones inmateriales  | 0,00                 | 0,00          |
| c) Inversiones materiales  | <b>14.155.802,76</b> | 14.677.355,85 |
| d) Inversiones gestionadas   | 0,00                 | 0,00          |
| e) Patrimonio público del suelo  | 0,00                 | 0,00          |
| f) Inversiones financieras   | 0,00                 | 0,00          |
| a) Reducción de existencias de productos terminados y en tiempo de fabricación | 0,00                 | 0,00          |
| <b>5. Disminuciones directas de patrimonio</b>                                 | 0,00                 | 0,00          |
| a) En adscripción  | 0,00                 | 0,00          |
| b) En cesión   | 0,00                 | 0,00          |
| c) Entregado al uso general  | 0,00                 | 0,00          |
| <b>6. Cancelación o traspaso a corto plazo de deudas a largo plazo</b>         | <b>12.302.568,56</b> | 0,00          |
| a) Empréstitos y otros pasivos   | 0,00                 | 0,00          |
| b) Por préstamos recibidos   | <b>12.302.568,56</b> | 0,00          |
| c) Otros conceptos   | 0,00                 | 0,00          |
| <b>7. Provisiones para riesgos y gastos</b>                                    | 0,00                 | 0,00          |
| <b>Total Aplicaciones</b>  | <b>27.664.957,41</b> | 14.873.604,64 |
| b) Aprovisionamientos  | 0,00                 | 0,00          |
| <b>Exceso de orígenes sobre aplicaciones</b>                                   | <b>5.796.025,28</b>  | 0,00          |

| FONDOS OBTENIDOS   | 2013                 | 2012          |
|--|----------------------|---------------|
| c) Ingresos tributarios  | 0,00                 | 0,00          |
| d) Ingresos urbanísticos   | 0,00                 | 0,00          |
| e) Transferencias y subvenciones   | 4.378.983,89         | 173.993,57    |
| f) Ingresos financieros  | 0,00                 | 0,00          |
| g) Otros ingresos de gestión corriente e ingresos excepcionales                        | 248.840,19           | 0,00          |
| h) Provisiones aplicadas de activos circulantes  | 0,00                 | 0,00          |
| <b>1. Recursos procedentes de operaciones de gestión</b>                               | <b>4.627.824,08</b>  | 173.993,57    |
| <b>2. Cobros pendientes de aplicación</b>  | 0,00                 | 0,00          |
| <b>3. Incrementos directos de patrimonio</b>   | 0,00                 | 0,00          |
| a) En adscripción  | 0,00                 | 0,00          |
| b) En cesión   | 0,00                 | 0,00          |
| <b>4. Deudas a largo plazo</b>   | 0,00                 | 12.302.568,56 |
| a) Empréstitos y pasivos análogos  | 0,00                 | 0,00          |
| b) Préstamos recibidos   | 0,00                 | 12.302.568,56 |
| c) Otros conceptos   | 0,00                 | 0,00          |
| <b>5. Enajenaciones y otras bajas de inmovilizado</b>                                  | <b>28.833.158,61</b> | 0,00          |
| a) Inversiones destinadas al uso general   | 0,00                 | 0,00          |
| a) Ventas y prestaciones de servicios  | 0,00                 | 0,00          |
| b) Inversiones inmateriales  | 0,00                 | 0,00          |
| c) Inversiones materiales  | 28.833.158,61        | 0,00          |
| d) Patrimonio público del suelo  | 0,00                 | 0,00          |
| e) Inversiones financieras   | 0,00                 | 0,00          |
| <b>6. Cancelación anticipada o traspaso a corto plazo de inmovilizados financieros</b> | 0,00                 | 0,00          |
| <b>Total Orígenes</b>  | <b>33.460.982,69</b> | 12.476.562,13 |
| <b>Exceso de aplicaciones sobre orígenes</b>   | 0,00                 | 2.397.042,51  |
| b) Aumento de existencias de productos terminados y en curso de fabricación            | 0,00                 | 0,00          |

**CONSORCIO  
ADMINISTRATIVO  
PALACIO DE  
DEPORTES  
CARTAGENA**

# Cuadro de financiación

Consortio Palacio de Deportes Carta  
Ejercicio 2013

Impreso el 04/03/2014 a las 09:47

| VARIACIÓN DE CAPITAL CIRCULANTE<br>(Resumen)     | 2013       |               | 2012         |               |
|--|------------|---------------|--------------|---------------|
|  | AUMENTOS   | DISMINUCIONES | AUMENTOS     | DISMINUCIONES |
| 1. Existencias                                   | 0,00       | 0,00          | 0,00         | 0,00          |
| 2. Deudores                                      | 0,00       | 3.918.200,85  | 3.918.200,85 | 0,00          |
| a) Presupuestarios                               | 0,00       | 3.918.200,85  | 3.918.200,85 | 0,00          |
| b) No presupuestarios                            | 0,00       | 0,00          | 0,00         | 0,00          |
| c) Por administración de recursos de otros entes | 0,00       | 0,00          | 0,00         | 0,00          |
| d) Variación de provisiones                      | 0,00       | 0,00          | 0,00         | 0,00          |
| 3. Acreedores                                    | 350.807,23 | 0,00          | 0,00         | 350.807,23    |
| a) Presupuestarios                               | 350.807,23 | 0,00          | 0,00         | 350.807,23    |
| b) No presupuestarios                            | 0,00       | 0,00          | 0,00         | 0,00          |
| c) Por administración de recursos de otros entes | 0,00       | 0,00          | 0,00         | 0,00          |
| 4. Inversiones financieras temporales            | 0,00       | 0,00          | 0,00         | 0,00          |
| 5. Empréstitos y otras deudas a corto plazo      | 0,00       | 1.343.715,58  | 1.343.715,58 | 0,00          |
| a) Empréstitos y otras emisiones                 | 0,00       | 0,00          | 0,00         | 0,00          |
| b) Préstamos recibidos y otros conceptos         | 0,00       | 1.343.715,58  | 1.343.715,58 | 0,00          |
| 6. Otras cuentas no bancarias                    | 0,00       | 0,00          | 0,00         | 0,00          |
| 7. Tesorería                                     | 0,00       | 89.269,77     | 89.269,77    | 0,00          |
| a) Caja  | 0,00       | 0,00          | 0,00         | 0,00          |
| b) Bancos e instituciones de crédito             | 0,00       | 89.269,77     | 89.269,77    | 0,00          |
| 8. Ajustes por periodificación                   | 0,00       | 0,00          | 0,00         | 0,00          |
| Total  | 350.807,23 | 5.351.186,20  | 5.351.186,20 | 350.807,23    |
| Variación del capital circulante                 | 350.807,23 | 5.351.186,20  | 5.351.186,20 | 350.807,23    |

CONSORCIO  
ADMINISTRATIVO  
PALACIO DE  
DEPORTES  
CARTAGENA

# ACTA DE ARQUEO

Consortio Palacio de Deportes Carta

Ejercicio 2013

Periodo de listado desde:01/01/2013 hasta: 31/12/2013

## CLASIFICACIÓN DE LA EXISTENCIA

| TIPO                         | Existencia inicial | Cobros              | Suma                | Pagos               | Existencia final |
|------------------------------|--------------------|---------------------|---------------------|---------------------|------------------|
| Presupuestario               | 118.120,95         | 7.976.291,89        | 8.094.412,84        | 8.094.412,84        | 0,00             |
| No presupuestario            | 681.962,68         | 31.508,99           | 713.471,67          | 713.471,67          | 0,00             |
| No presupuestario - Metálico | -28.851,18         | 31.508,99           | 2.657,81            | 2.657,81            | 0,00             |
| No presupuestario - Valores  | 710.813,86         | 0,00                | 710.813,86          | 710.813,86          | 0,00             |
| Recursos de otros entes      | 0,00               | 0,00                | 0,00                | 0,00                | 0,00             |
| <b>Total</b>                 | <b>800.083,63</b>  | <b>8.007.800,88</b> | <b>8.807.884,51</b> | <b>8.807.884,51</b> | <b>0,00</b>      |
| <b>Total formalización</b>   | <b>0,00</b>        | <b>28.851,18</b>    | <b>28.851,18</b>    | <b>28.851,18</b>    | <b>0,00</b>      |

| RESUMEN                 | Metálico    | Valores     | Total       |
|-------------------------|-------------|-------------|-------------|
| Presupuestario          | 0,00        | 0,00        | 0,00        |
| No presupuestario       | 0,00        | 0,00        | 0,00        |
| Recursos de otros entes | 0,00        | 0,00        | 0,00        |
| <b>Total</b>            | <b>0,00</b> | <b>0,00</b> | <b>0,00</b> |





# ACTA DE ARQUEO

Consorcio Palacio de Deportes Carta

Ejercicio 2013

Periodo de listado desde: 01/01/2013 hasta: 31/12/2013

## SITUACIÓN DE LA EXISTENCIA

| Código canal | Número de cuenta         | Descripción              | Existencia | Debe         | Haber        | Saldo |
|--------------|--------------------------|--------------------------|------------|--------------|--------------|-------|
| 001          | 0000-0000-00-00000000013 | CAJA OPERATIVA (VALORES) | 710.813,86 | 0,00         | 710.813,86   | 0,00  |
| 131          | 2043-0126-36-0200530872  | CAJA MURCIA              | 82.606,77  | 7.097.308,00 | 7.179.914,77 | 0,00  |
| 132          | 0182-5639-29-0201504681  | BBVA                     | 6.663,00   | 878.983,89   | 885.646,89   | 0,00  |

| RESUMEN  | Existencia | Debe         | Haber        | Saldo |
|----------|------------|--------------|--------------|-------|
| Metálico | 89.269,77  | 7.976.291,89 | 8.065.561,66 | 0,00  |
| Valores  | 710.813,86 | 0,00         | 710.813,86   | 0,00  |
| Total    | 800.083,63 | 7.976.291,89 | 8.776.375,52 | 0,00  |

CONSORCIO  
ADMINISTRATIVO  
PALACIO DE  
DEPORTES  
CARTAGENA

# ACTA DE ARQUEO

Consortio Palacio de Deportes Carta

Ejercicio 2013

Periodo de listado desde: 01/01/2013 hasta: 31/12/2013

## ACTA CONCILIAR

| Código canal | Número de cuenta        | Descripción              | Existencia | Debe | Haber | Pendiente de conciliar |
|--------------|-------------------------|--------------------------|------------|------|-------|------------------------|
| 001          | 0000-0000-00-0000000013 | CAJA OPERATIVA (VALORES) | 0,00       | 0,00 | 0,00  | 0,00                   |
| 131          | 2043-0126-36-0200530872 | CAJA MURCIA              | 0,00       | 0,00 | 0,00  | 0,00                   |
| 132          | 0182-5639-29-0201504681 | BBVA                     | 0,00       | 0,00 | 0,00  | 0,00                   |

| RESUMEN  |  | Existencia | Debe | Haber | Saldo |
|----------|--|------------|------|-------|-------|
| Metálico |  | 0,00       | 0,00 | 0,00  | 0,00  |
| Valores  |  | 0,00       | 0,00 | 0,00  | 0,00  |
| Total    |  | 0,00       | 0,00 | 0,00  | 0,00  |

Intervenido,  
EL INTERVENTOR



Autorizo,  
LA ALCALDESA PRESIDENTE P.D.



EL TESORERO




TIPO DE OPERACIÓN:  
CERTIFICADO

JOAQUIN ZAMORANO ESCUDERO-----, con N.I.F. 23005046D, y como  
SUBDIRECTOR----- de BANCO MARE NOSTRUM, S.A. en CARTAGENA-----,

CERTIFICA: QUE LA CUENTA NUMERO ES43 0487.0126.78.2000530872 A NOMBRE DEL  
CONSORCIO FINAN. Y CONST. PALACIO DEPORTES CARTAGENA CON CIF: V30780423  
DISPONIA DE UN SALDO DE CERO EUROS A FECHA 31/12/2013.

y para que conste ante QUIEN CORRESPONDA-----, y a  
petición de EL INTERESADO-----, expido el presente  
certificado en CARTAGENA-----, a 04/03/14

**CAJAMURCIA**  
Banco Mare Nostrum, S.A.  
CARTAGENA CENTRO  
C/ Carmen, 1  
2043-0126-3

**CONSORCIO  
ADMINISTRATIVO  
PALACIO DE  
DEPORTES  
CARTAGENA**

FIRMA(S) DEL(DE LOS) CLIENTE(S)

## Histórico Movimientos

Período: de 01/12/2013 a 31/12/2013  
 Importe: Todos  
 Código de operación:



 Consulta Correspondencia Virtual

Divisa Movimientos: Euro

[Cuenta 1/1]

0182 5639 29 0201504681 EUR  
 CONSORCIO PARA LA CONSTRUCCION Y FINANCI

BANCO BILBAO VIZCAYA ARGENTARIA S.A.  
 MURCIA INSTITUCIONES

| Ver   | F.Contable | F.Valor    | Importe | Código | Concepto                    | Oficina | Documento   |
|---|------------|------------|---------|--------|-----------------------------|---------|---|
|   |            |            | 26,96   |        | Saldo Inicial a 01-12-2013  |         |   |
|  | 16-12-2013 | 15-12-2013 | -0,11   | 313    | INTERESES-COMISIONES-GASTOS | 5639    |  |
|   |            |            | 26,85   |        | Saldo Final a 16-12-2013    |         |   |
|   |            |            | 26,85   |        | Saldo Final a 31-12-2013    |         |   |

 Consulta Correspondencia Virtual

[Descargar en Formato AEB43](#)

[Descargar en Excel](#)

[Descarga de conceptos bancarios](#)

[◀ Volver](#)

**CONSORCIO  
 ADMINISTRATIVO  
 PALACIO DE  
 DEPORTES  
 CARTAGENA**

## Histórico Movimientos

Período: de 01/01/2014 a 03/03/2014

Importe: Todos

Código de operación:



Consulta Correspondencia Virtual

Divisa Movimientos: Euro

[Cuenta 1/1]

0182 5639 29 0201504681 EUR  
CONSORCIO PARA LA CONSTRUCCION Y FINANCABANCO BILBAO VIZCAYA ARGENTARIA S.A.  
MURCIA INSTITUCIONES

| Ver | F.Contable | F.Valor    | Importe | Código | Concepto                   | Oficina | Documento |
|-----|------------|------------|---------|--------|----------------------------|---------|-----------|
|     |            |            | 26,85   |        | Saldo Inicial a 01-01-2014 |         |           |
|     | 05-02-2014 | 04-02-2014 | -26,85  |        | TALON : 009589295          | 5639    |           |
|     |            |            |         |        | CHEQUE N. 9589295          |         |           |
|     |            |            | 0,00    |        | Saldo Final a 05-02-2014   |         |           |
|     |            |            | 0,00    |        | Saldo Final a 03-03-2014   |         |           |



Consulta Correspondencia Virtual

[Descargar en Formato AEB43](#)[Descargar en Excel](#)[Descarga de conceptos bancarios](#)[◀ Volver](#)



# CONSORCIO ADMINISTRATIVO PARA LA CONSTRUCCIÓN Y FINANCIACIÓN DE UN PALACIO DE DEPORTES EN CARTAGENA.

## CONCILIACIÓN BANCARIA.

BANCO BILBAO VIZCAYA ARGENTARIA  
CUENTA 0182 5639 29 0201504681.

| CONCEPTO  | FECHA      | INGRESO | CARGO | SALDO | OBSERVACIONES |
|---|------------|---------|-------|-------|---------------|
| 1.SALDO SEGÚN EXTRATO   | 31-12-2013 |         |       | 26,85 |               |
| 2. EN MÁS:<br>INGRESOS<br>CONTABILIZADOS<br>QUE NO FIGURAN<br>EN EXTRACTO   |            |         |       |       |               |
| 3.EN MENOS:<br>CARGOS<br>CONTABILIZADOS<br>QUE NO FIGURAN<br>EN EXTRACTO    |            |         |       | 26,85 | Intereses     |
| 4. EN MÁS: CARGOS<br>EN EXTRACTO NO<br>CONTABIOLIZADOS                      |            |         |       |       |               |
| 5. EN MENOS:<br>INGRESOS NO<br>CONTABILIZADOS<br>QUE FIGURAN EN<br>EXTRACTO |            |         |       |       |               |
| <b>SALDO SEGÚN<br/>CONTABILIDAD</b>   | 31-12-2013 |         |       | 0,00  |               |

Cartagena, a 31 de diciembre de 2013.

El presidente,

El Interventor,

El Tesorero,



CONSORCIO  
ADMINISTRATIVO  
PALACIO DE  
DEPORTES  
CARTAGENA

## Apartado 1. Organización

**Población oficial** 217998

### Otros datos de carácter socioeconómicos

CONSORCIO CREADO POR LA COMUNIDAD AUTÓNOMA Y EL AYUNTAMIENTO DE CARTAGENA PARA LA CONSTRUCCIÓN Y FINANCIACIÓN DE UN PALACIO DE DEPORTES EN CARTAGENA.

### Actividad principal de la entidad

GESTIONAR LA CONSTRUCCIÓN DE LA OBRA Y SU FINANCIACIÓN.

### Entidad de la que depende

COMUNIDAD AUTÓNOMA DE MURCIA Y AYUNTAMIENTO DE CARTAGENA

### Número medio de trabajadores

|                  |   |
|------------------|---|
| Funcionarios     | 0 |
| Personal laboral | 0 |

### Estructura organizativa básica a nivel político

PRESIDENTE. CONCEJAL DEL AREA DE MODERNIZACIÓN DE LA ADMINISTRACIÓN, REGIMEN INTERIOR, NUEVAS TECNOLOGIAS Y EMPLEO DEL EXCMO. AYUNTAMIENTO DE CARTAGENA. VOCALES: DIRECTOR GENERAL DE DEPORTES DE LA COMUINIDAD AUTÓNOMA DE MURCIA. SECRETARIO GENERAL DE LA CONSEJERIA DE ECONOMÍA Y HACIENDA DE LA CC.AA. DE MURCIA. CONCEJAL DEL AREA DE GOBIERNO E INFRAESTRUCTURAS DEL AYUNTAMIENTO DE CARTAGENA. SECRETARIA DE LA CONSEJERÍA DEL CULTURA, JUVENTUD Y DESPORFTES DE LA CC.AA. DE MURCIA

### Estructura organizativa básica a nivel administrativo

SECRETARIA E INTERVENTOR DEL EXCMO. AYUNTAMIENTO DE CARTAGENA

### Entidades dependientes


| Nombre | Actividad |
|--------|-----------|
|        |           |

### Entidades públicas en las que participa

| Nombre | Actividad |
|--------|-----------|
|        |           |

### Fundaciones en las que forma parte de su Patronato

| Nombre | Actividad |
|--------|-----------|
|        |           |



## Apartado 1. Información sobre la organización

### Apartado 1. Información sobre la organización

**Observaciones**

CONSORCIO  
ADMINISTRATIVO  
PALACIO DE  
DEPORTES  
CARTAGENA



Ejercicio 2013

## Apartado 1. Principales fuentes de financiación

## Apartado 1. Principales fuentes de financiación

| Aplicaciones presupuestarias |                           |                     |                          |                          |                         |
|------------------------------|---------------------------|---------------------|--------------------------|--------------------------|-------------------------|
| Capítulo                     | Descripción               | Presupuesto inicial | Modificaciones positivas | Modificaciones negativas | Previsiones definitivas |
| 8                            | ACTIVOS FINANCIEROS       | 0.00 €              | 3,613,515.56 €           | 0.00 €                   | 3,613,515.56 €          |
| 7                            | TRANSFERENCIAS DE CAPITAL | 861,023.09 €        | 3,517,960.80 €           | 0.00 €                   | 4,378,983.89 €          |
| <b>Total ingresos</b>        |                           | <b>861,023.09 €</b> | <b>7,131,476.36 €</b>    | <b>0.00 €</b>            | <b>7,992,499.45 €</b>   |

CONSORCIO  
ADMINISTRATIVO  
PALACIO DE  
DEPORTES  
CARTAGENA

**Apartado 2. Gestión indirecta de servicios públicos**

**Apartado 2. Gestión indirecta de servicios públicos**

| Servicio | Empresa | Forma de gestión | Objeto | Fecha inicio | Fecha fin | Subvenciones comprometidas | Aportaciones no dinerarias | Anticipos reintegrables | Préstamos concedidos |
|----------|---------|------------------|--------|--------------|-----------|----------------------------|----------------------------|-------------------------|----------------------|
|          |         |                  |        |              |           | 0.00 €                     | 0.00 €                     | 0.00 €                  | 0.00 €               |

| Bienes de dominio público afectados a la gestión |         |      |             |
|--|---------|------|-------------|
| Servicio   | Empresa | Bien | Descripción |
|  |         |      |             |

| Observaciones |
|---------------|
|               |

**CONSORCIO  
 ADMINISTRATIVO  
 PALACIO DE  
 DEPORTES  
 CARTAGENA**

**Apartado 2. Gestión indirecta de servicios públicos**

**Apartado 2. Gestión indirecta de servicios públicos**

| Servicio | Empresa | Forma de gestión | Objeto | Fecha inicio | Fecha fin | Subvenciones comprometidas | Aportaciones no dinerarias | Anticipos reintegrables | Préstamos concedidos |
|----------|---------|------------------|--------|--------------|-----------|----------------------------|----------------------------|-------------------------|----------------------|
|          |         |                  |        |              |           | 0.00 €                     | 0.00 €                     | 0.00 €                  | 0.00 €               |

| <b>Bienes de dominio público afectados a la gestión</b> |         |      |             |
|---|---------|------|-------------|
| Servicio  | Empresa | Bien | Descripción |
|   |         |      |             |

| <b>Observaciones</b> |
|----------------------|
|                      |



### Apartado 3. Bases de presentación de las cuentas

#### Apartado 3. Bases de presentación de las cuentas

##### a) Principios contables

LA APLICACIÓN DE LOS PRINCIPIOS CONTABLES INCLUIDOS EN LOS APARTADOS SIGUIENTES DEBERÁN CONDUCIR A QUE LAS CUENTAS ANUALES FORMULADAS CON CLARIDAD EXPRESEN EL PATRIMONIO, DE LA SITUACIÓN FINANCIERA, DE LA EJECUCIÓN DEL PRESUPUESTO Y DE LOS RESULTADOS DE LA ENTIDAD. LA CONTABILIDAD DE LA ENTIDAD SE DESARROLLA APLICANDO OBLIGATORIAMENTE LOS PRINCIPIOS QUE SE INDICAN A CONTINUACIÓN: 1.- PRINCIPIO DE ENTIDAD CONTABLE 2.-PRINCIPIO DE GESTIÓN CONTINUA 3.- PRINCIPIO DE UNIFORMIDAD. 4.- PRINCIPIO DE IMPORTANCIA RELATIVA. 5.- PRINCIPIO DE REGISTRO. 6.- PRINCIPIO DE PRUDENCIA. 7.- PRINCIPIO DE IMPUTACIÓN DE LA TRANSACCIÓN. 8.- PRINCIPIO DE ADQUISICIÓN. 9.- PRINCIPIO DE CORRELACIÓN DE INGRESOS Y GASTOS. 10.- PRINCIPIO DE COMPENSACIÓN. 11.-PRINCIPIO DE DESAFECTACIÓN.

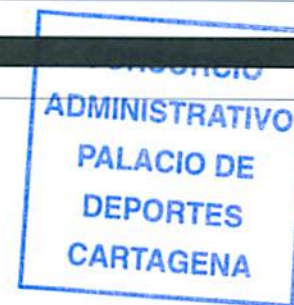
##### b) Comparación de la información

LAS CUENTAS ANUALES COMPRENDEN EL BALANCE, LA CUENTA DE RESULTADOS ECONÓMICO-PATRIMONIAL, EL ESTADO DE LA LIQUIDACIÓN DEL PRESUPUESTO Y LA MEMORIA. ESTOS DOCUMENTOS FORMAN UNA UNIDAD Y DEBEN SER REDACTADOS CON CLARIDAD Y MOSTRAR LA IMAGEN FIEL DEL PATRIMONIO, DE LA SITUACIÓN FINANCIERA, DEL RESULTADO ECONÓMICO-PATRIMONIAL Y DE LA EJECUCIÓN DEL PRESUPUESTO DE LA ENTIDAD DE CONFORMIDAD CON ESTE PLAN DE CUENTAS.

##### c) Cambios en los criterios de contabilización

NO EXISTEN.

##### Observaciones





## Apartado 4. Normas de valoración

**a) Inmovilizado Inmaterial**  
NO EXISTE

**b) Inmovilizado material, bienes destinados al uso general, inversiones gestionadas y patrimonio público del suelo**

**c) Inversiones financieras (a corto y largo plazo)**  
PRESTAMO CONCERTADO CON EL BANCO BILBAO VIZCAYA ARGENTARIA

**d) Existencias**  
NO EXISTEN

**e) Provisiones del grupo 1**

**f) Deuda a corto y largo plazo**

**g) Provisiones por insolvencias**  
NO EXISTEN

**Observaciones**

CONSORCIO  
ADMINISTRATIVO  
PALACIO DE  
DEPORTES  
CARTAGENA

Ejercicio 2013

**Apartado 5. Inversiones destinadas al uso general**

**Apartado 5. Inversiones destinadas al uso general**

| Cuenta       | Descripción   | Saldo inicial | Entradas      | Aumentos      | Salidas       | Disminuciones | Saldo final   |
|--------------|---|---------------|---------------|---------------|---------------|---------------|---------------|
| 200          | Terrenos y bienes naturales                           | 0,00 €        | 0,00 €        | 0,00 €        | 0,00 €        | 0,00 €        | 0,00 €        |
| 201          | Infraestructuras y bienes destinados al uso general   | 0,00 €        | 0,00 €        | 0,00 €        | 0,00 €        | 0,00 €        | 0,00 €        |
| 202          | Bienes comunales                                      | 0,00 €        | 0,00 €        | 0,00 €        | 0,00 €        | 0,00 €        | 0,00 €        |
| 208          | Bienes del Patrimonio histórico, artístico y cultural | 0,00 €        | 0,00 €        | 0,00 €        | 0,00 €        | 0,00 €        | 0,00 €        |
| <b>Total</b> |   | <b>0,00 €</b> | <b>0,00 €</b> | <b>0,00 €</b> | <b>0,00 €</b> | <b>0,00 €</b> | <b>0,00 €</b> |

| Cuenta       | Descripción                         | Saldo inicial | Entradas      | Aumentos      | Salidas       | Disminuciones | Saldo final   |
|--------------|-------------------------------------|---------------|---------------|---------------|---------------|---------------|---------------|
| 109          | Patrimonio entregado al uso general | 0,00 €        | 0,00 €        | 0,00 €        | 0,00 €        | 0,00 €        | 0,00 €        |
| <b>Total</b> |                                     | <b>0,00 €</b> | <b>0,00 €</b> | <b>0,00 €</b> | <b>0,00 €</b> | <b>0,00 €</b> | <b>0,00 €</b> |

**Observaciones**



Ejercicio 2013

**Apartado 6. Inmovilizaciones inmateriales**

**Apartado 6. Inmovilizaciones inmateriales**

| Cuenta       | Descripción    | Saldo Inicial | Entradas      | Aumentos      | Salidas       | Disminuciones                   | Saldo final   |
|--------------|----------------|---------------|---------------|---------------|---------------|---------------------------------|---------------|
| 210          | <#Descripcion> | 0.00 €        | 0.00 €        | 0.00 €        | 0.00 €        | 0.00 €                          | 0.00 €        |
| 212          | <#Descripcion> | 0.00 €        | 0.00 €        | 0.00 €        | 0.00 €        | 0.00 €                          | 0.00 €        |
| 215          | <#Descripcion> | 0.00 €        | 0.00 €        | 0.00 €        | 0.00 €        | 0.00 €                          | 0.00 €        |
| 216          | <#Descripcion> | 0.00 €        | 0.00 €        | 0.00 €        | 0.00 €        | 0.00 €                          | 0.00 €        |
| 217          | <#Descripcion> | 0.00 €        | 0.00 €        | 0.00 €        | 0.00 €        | 0.00 €                          | 0.00 €        |
| 218          | <#Descripcion> | 0.00 €        | 0.00 €        | 0.00 €        | 0.00 €        | 0.00 €                          | 0.00 €        |
| 219          | <#Descripcion> | 0.00 €        | 0.00 €        | 0.00 €        | 0.00 €        | 0.00 €                          | 0.00 €        |
| <b>Total</b> |                | <b>0.00 €</b> | <b>0.00 €</b> | <b>0.00 €</b> | <b>0.00 €</b> | <#DismTransfOTrasp<br>Cuenta> € | <b>0.00 €</b> |

**Observaciones**

**CONSORCIO  
 ADMINISTRATIVO  
 PALACIO DE  
 DEPORTES  
 CARTAGENA**



**Apartado 7. Inmovilizaciones materiales**

**Apartado 7. Inmovilizaciones materiales**

| Cuenta       | Descripción                          | Saldo inicial          | Entradas              | Aumentos              | Salidas       | Disminuciones          | Saldo final   |
|--------------|--------------------------------------|------------------------|-----------------------|-----------------------|---------------|------------------------|---------------|
| 220          | Terrenos y bienes naturales          | 0.00 €                 | 7,077,901.38 €        | 0.00 €                | 0.00 €        | 7,077,901.38 €         | 0.00 €        |
| 221          | Construcciones                       | 14,677,355.85 €        | 0.00 €                | 7,077,901.38 €        | 0.00 €        | 21,755,257.23 €        | 0.00 €        |
| 222          | Instalaciones técnicas               | 0.00 €                 | 0.00 €                | 0.00 €                | 0.00 €        | 0.00 €                 | 0.00 €        |
| 223          | Maquinaria                           | 0.00 €                 | 0.00 €                | 0.00 €                | 0.00 €        | 0.00 €                 | 0.00 €        |
| 224          | Utillaje                             | 0.00 €                 | 0.00 €                | 0.00 €                | 0.00 €        | 0.00 €                 | 0.00 €        |
| 226          | Mobiliario                           | 0.00 €                 | 0.00 €                | 0.00 €                | 0.00 €        | 0.00 €                 | 0.00 €        |
| 227          | Equipos para procesos de información | 0.00 €                 | 0.00 €                | 0.00 €                | 0.00 €        | 0.00 €                 | 0.00 €        |
| 228          | Elementos de transporte              | 0.00 €                 | 0.00 €                | 0.00 €                | 0.00 €        | 0.00 €                 | 0.00 €        |
| 229          | Otro inmovilizado material           | 0.00 €                 | 0.00 €                | 0.00 €                | 0.00 €        | 0.00 €                 | 0.00 €        |
| <b>Total</b> |                                      | <b>14,677,355.85 €</b> | <b>7,077,901.38 €</b> | <b>7,077,901.38 €</b> | <b>0.00 €</b> | <b>28,833,158.61 €</b> | <b>0.00 €</b> |

| Cuenta       | Descripción                        | Saldo inicial | Entradas      | Aumentos      | Salidas       | Disminuciones | Saldo final   |
|--------------|------------------------------------|---------------|---------------|---------------|---------------|---------------|---------------|
| 101          | Patrimonio recibido en adscripción | 0.00 €        | 0.00 €        | 0.00 €        | 0.00 €        | 0.00 €        | 0.00 €        |
| <b>Total</b> |                                    | <b>0.00 €</b> | <b>0.00 €</b> | <b>0.00 €</b> | <b>0.00 €</b> | <b>0.00 €</b> | <b>0.00 €</b> |

| Cuenta       | Descripción                   | Saldo inicial | Entradas      | Aumentos      | Salidas       | Disminuciones | Saldo final   |
|--------------|-------------------------------|---------------|---------------|---------------|---------------|---------------|---------------|
| 103          | Patrimonio recibido en cesión | 0.00 €        | 0.00 €        | 0.00 €        | 0.00 €        | 0.00 €        | 0.00 €        |
| <b>Total</b> |                               | <b>0.00 €</b> | <b>0.00 €</b> | <b>0.00 €</b> | <b>0.00 €</b> | <b>0.00 €</b> | <b>0.00 €</b> |

| Cuenta       | Descripción | Saldo inicial | Entradas      | Aumentos      | Salidas       | Disminuciones | Saldo final   |
|--------------|-------------|---------------|---------------|---------------|---------------|---------------|---------------|
|              |             | 0.00 €        | 0.00 €        | 0.00 €        | 0.00 €        | 0.00 €        | 0.00 €        |
| <b>Total</b> |             | <b>0.00 €</b> | <b>0.00 €</b> | <b>0.00 €</b> | <b>0.00 €</b> | <b>0.00 €</b> | <b>0.00 €</b> |

**Observaciones**





## Apartado 8. Inversiones gestionadas

### Apartado 8. Inversiones gestionadas

| Cuenta       | Descripción                                       | Saldo inicial | Entradas      | Aumentos      | Salidas       | Disminuciones | Saldo final   |
|--------------|---|---------------|---------------|---------------|---------------|---------------|---------------|
| 230          | Inversiones gestionadas para otros entes públicos | 0.00 €        | 0.00 €        | 0.00 €        | 0.00 €        | 0.00 €        | 0.00 €        |
| <b>Total</b> |   | <b>0.00 €</b> | <b>0.00 €</b> | <b>0.00 €</b> | <b>0.00 €</b> | <b>0.00 €</b> | <b>0.00 €</b> |

### Observaciones



**Apartado 9. Patrimonio público del suelo**

**Apartado 9. Patrimonio público del suelo**

| Cuenta       | Descripción  | Saldo inicial | Entradas      | Aumentos      | Salidas       | Disminuciones | Saldo final   |
|--------------|--|---------------|---------------|---------------|---------------|---------------|---------------|
| 240          | Terrenos   | 0.00 €        | 0.00 €        | 0.00 €        | 0.00 €        | 0.00 €        | 0.00 €        |
| 241          | Construcciones   | 0.00 €        | 0.00 €        | 0.00 €        | 0.00 €        | 0.00 €        | 0.00 €        |
| 242          | Aprovechamientos urbanísticos                            | 0.00 €        | 0.00 €        | 0.00 €        | 0.00 €        | 0.00 €        | 0.00 €        |
| 249          | Otros bienes y derechos del Patrimonio Público del suelo | 0.00 €        | 0.00 €        | 0.00 €        | 0.00 €        | 0.00 €        | 0.00 €        |
| <b>Total</b> |  | <b>0.00 €</b> | <b>0.00 €</b> | <b>0.00 €</b> | <b>0.00 €</b> | <b>0.00 €</b> | <b>0.00 €</b> |

**Observaciones**

**CONSORCIO  
 ADMINISTRATIVO  
 PALACIO DE  
 DEPORTES  
 CARTAGENA**

## Apartado 10. Inversiones financieras

### Apartado 10. Inversiones financieras

| Cuenta       | Descripción   | Saldo inicial | Entradas      | Aumentos      | Salidas       | Disminuciones | Saldo final   |
|--------------|---|---------------|---------------|---------------|---------------|---------------|---------------|
| 250          | Inversiones financieras permanentes en capital              | 0.00 €        | 0.00 €        | 0.00 €        | 0.00 €        | 0.00 €        | 0.00 €        |
| 251          | Valores de renta fija                                       | 0.00 €        | 0.00 €        | 0.00 €        | 0.00 €        | 0.00 €        | 0.00 €        |
| 252          | Créditos a largo plazo                                      | 0.00 €        | 0.00 €        | 0.00 €        | 0.00 €        | 0.00 €        | 0.00 €        |
| 253          | Créditos a largo plazo por enajenación de inmovilizado      | 0.00 €        | 0.00 €        | 0.00 €        | 0.00 €        | 0.00 €        | 0.00 €        |
| 254          | Operaciones de intercambio financiero                       | 0.00 €        | 0.00 €        | 0.00 €        | 0.00 €        | 0.00 €        | 0.00 €        |
| 2540         | Dif. deudoras en oper. de intercambio financiero de divisas | 0.00 €        | 0.00 €        | 0.00 €        | 0.00 €        | 0.00 €        | 0.00 €        |
| 256          | Intereses a largo plazo de valores de renta fija            | 0.00 €        | 0.00 €        | 0.00 €        | 0.00 €        | 0.00 €        | 0.00 €        |
| 257          | Intereses a largo plazo de créditos                         | 0.00 €        | 0.00 €        | 0.00 €        | 0.00 €        | 0.00 €        | 0.00 €        |
| 259          | Desembolsos pendientes sobre acciones                       | 0.00 €        | 0.00 €        | 0.00 €        | 0.00 €        | 0.00 €        | 0.00 €        |
| <b>Total</b> |   | <b>0.00 €</b> | <b>0.00 €</b> | <b>0.00 €</b> | <b>0.00 €</b> | <b>0.00 €</b> | <b>0.00 €</b> |

| Cuenta       | Descripción   | Saldo inicial | Entradas      | Aumentos      | Salidas       | Disminuciones | Saldo final   |
|--------------|---|---------------|---------------|---------------|---------------|---------------|---------------|
| 297          | Provisión por depreciación de valores a largo plazo   | 0.00 €        | 0.00 €        | 0.00 €        | 0.00 €        | 0.00 €        | 0.00 €        |
| 298          | Provisión para insolvencias de créditos a largo plazo | 0.00 €        | 0.00 €        | 0.00 €        | 0.00 €        | 0.00 €        | 0.00 €        |
| <b>Total</b> |   | <b>0.00 €</b> | <b>0.00 €</b> | <b>0.00 €</b> | <b>0.00 €</b> | <b>0.00 €</b> | <b>0.00 €</b> |

| Cuenta       | Descripción  | Saldo inicial | Entradas      | Aumentos      | Salidas       | Disminuciones | Saldo final   |
|--------------|--|---------------|---------------|---------------|---------------|---------------|---------------|
| 540          | Inversiones financieras temporales en capital                | 0.00 €        | 0.00 €        | 0.00 €        | 0.00 €        | 0.00 €        | 0.00 €        |
| 541          | Valores de renta fija a corto plazo                          | 0.00 €        | 0.00 €        | 0.00 €        | 0.00 €        | 0.00 €        | 0.00 €        |
| 542          | Créditos a corto plazo                                       | 0.00 €        | 0.00 €        | 0.00 €        | 0.00 €        | 0.00 €        | 0.00 €        |
| 543          | Créditos a corto plazo por enajenación de inmovilizado       | 0.00 €        | 0.00 €        | 0.00 €        | 0.00 €        | 0.00 €        | 0.00 €        |
| 544          | Operaciones de intercambio financiero a corto plazo          | 0.00 €        | 0.00 €        | 0.00 €        | 0.00 €        | 0.00 €        | 0.00 €        |
| 5440         | Dif. deud. a corto plazo en opera. de intercambio de divisas | 0.00 €        | 0.00 €        | 0.00 €        | 0.00 €        | 0.00 €        | 0.00 €        |
| 5445         | Intereses deud. a corto plazo de opera. intercambio de divis | 0.00 €        | 0.00 €        | 0.00 €        | 0.00 €        | 0.00 €        | 0.00 €        |
| 545          | Dividendo a cobrar   | 0.00 €        | 0.00 €        | 0.00 €        | 0.00 €        | 0.00 €        | 0.00 €        |
| 546          | Intereses a corto plazo de valores de renta fija             | 0.00 €        | 0.00 €        | 0.00 €        | 0.00 €        | 0.00 €        | 0.00 €        |
| 547          | Intereses a corto plazo de créditos                          | 0.00 €        | 0.00 €        | 0.00 €        | 0.00 €        | 0.00 €        | 0.00 €        |
| 548          | Imposiciones a corto plazo                                   | 0.00 €        | 0.00 €        | 0.00 €        | 0.00 €        | 0.00 €        | 0.00 €        |
| 549          | Desembolsos pendientes sobre acciones a corto plazo          | 0.00 €        | 0.00 €        | 0.00 €        | 0.00 €        | 0.00 €        | 0.00 €        |
| <b>Total</b> |  | <b>0.00 €</b> | <b>0.00 €</b> | <b>0.00 €</b> | <b>0.00 €</b> | <b>0.00 €</b> | <b>0.00 €</b> |

| Cuenta       | Descripción   | Saldo inicial | Entradas      | Aumentos      | Salidas       | Disminuciones | Saldo final   |
|--------------|---|---------------|---------------|---------------|---------------|---------------|---------------|
| 597          | Prov. por depreciación de valores negociables a corto plazo | 0.00 €        | 0.00 €        | 0.00 €        | 0.00 €        | 0.00 €        | 0.00 €        |
| 598          | Provisión para insolvencias de créditos a corto plazo       | 0.00 €        | 0.00 €        | 0.00 €        | 0.00 €        | 0.00 €        | 0.00 €        |
| <b>Total</b> |   | <b>0.00 €</b> | <b>0.00 €</b> | <b>0.00 €</b> | <b>0.00 €</b> | <b>0.00 €</b> | <b>0.00 €</b> |

| Núm. cuenta  | Características | NIF Deudor | Descripción | Importe       |
|--------------|-----------------|------------|-------------|---------------|
| <b>Total</b> |                 |            |             | <b>0.00 €</b> |

**Observaciones**

CONSORCIO  
ADMINISTRATIVO  
PALACIO DE  
DEPORTES  
CARTAGENA



## Apartado 11. Existencias

### Apartado 11. Existencias

| Cuenta       | Descripción                                     | Saldo inicial | Entradas      | Aumentos      | Salidas       | Disminuciones | Saldo final   |
|--------------|---|---------------|---------------|---------------|---------------|---------------|---------------|
| 30           | Comerciales                                     | 0.00 €        | 0.00 €        | 0.00 €        | 0.00 €        | 0.00 €        | 0.00 €        |
| 31           | Materias primas                                 | 0.00 €        | 0.00 €        | 0.00 €        | 0.00 €        | 0.00 €        | 0.00 €        |
| 32           | Otros aprovisionamientos                        | 0.00 €        | 0.00 €        | 0.00 €        | 0.00 €        | 0.00 €        | 0.00 €        |
| 33           | Productos en curso                              | 0.00 €        | 0.00 €        | 0.00 €        | 0.00 €        | 0.00 €        | 0.00 €        |
| 34           | Productos semiterminados                        | 0.00 €        | 0.00 €        | 0.00 €        | 0.00 €        | 0.00 €        | 0.00 €        |
| 35           | Productos terminados                            | 0.00 €        | 0.00 €        | 0.00 €        | 0.00 €        | 0.00 €        | 0.00 €        |
| 36           | Subproductos, residuos y materiales recuperados | 0.00 €        | 0.00 €        | 0.00 €        | 0.00 €        | 0.00 €        | 0.00 €        |
| <b>Total</b> |   | <b>0.00 €</b> | <b>0.00 €</b> | <b>0.00 €</b> | <b>0.00 €</b> | <b>0.00 €</b> | <b>0.00 €</b> |

| Cuenta       | Descripción                              | Saldo inicial | Entradas      | Aumentos      | Salidas       | Disminuciones | Saldo final   |
|--------------|--|---------------|---------------|---------------|---------------|---------------|---------------|
| 39           | Provisión por depreciación de existencia | 0.00 €        | 0.00 €        | 0.00 €        | 0.00 €        | 0.00 €        | 0.00 €        |
| <b>Total</b> |  | <b>0.00 €</b> | <b>0.00 €</b> | <b>0.00 €</b> | <b>0.00 €</b> | <b>0.00 €</b> | <b>0.00 €</b> |

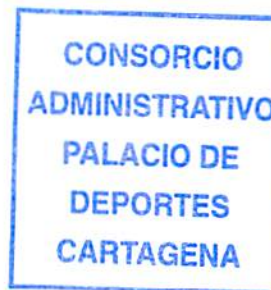
### Observaciones

CONSORCIO  
ADMINISTRATIVO  
PALACIO DE  
DEPORTES  
CARTAGENA

## Apartado 12. Tesorería

| Cuenta PGC   | Cuenta               | Descripción | Saldo inicial      | Cobros                | Pagos                 | Saldo final   |
|--------------|----------------------|-------------|--------------------|-----------------------|-----------------------|---------------|
| 57101        | 20430126360200530872 | CAJA MURCIA | 82,606.77 €        | 7,097,308.00 €        | 7,179,914.77 €        | 0.00 €        |
| 57102        | 01825639290201504681 | BBVA        | 6,663.00 €         | 878,983.89 €          | 885,646.89 €          | 0.00 €        |
| <b>Total</b> |                      |             | <b>89,269.77 €</b> | <b>7,976,291.89 €</b> | <b>8,065,561.66 €</b> | <b>0.00 €</b> |

### Observaciones



**Apartado 13. Fondos propios**

**Apartado 13. Fondos propios**

| Cuenta       | Descripción                         | Saldo inicial         | Entradas              | Aumentos               | Salidas               | Disminuciones          | Saldo final   |
|--------------|-------------------------------------|-----------------------|-----------------------|------------------------|-----------------------|------------------------|---------------|
| 100          | Patrimonio                          | 0.00 €                | 0.00 €                | 0.00 €                 | 0.00 €                | 0.00 €                 | 0.00 €        |
| 101          | Patrimonio recibido en adscripción  | 0.00 €                | 0.00 €                | 0.00 €                 | 0.00 €                | 0.00 €                 | 0.00 €        |
| 103          | Patrimonio recibido en cesión       | 0.00 €                | 0.00 €                | 0.00 €                 | 0.00 €                | 0.00 €                 | 0.00 €        |
| 107          | Patrimonio entregado en adscripción | 0.00 €                | 0.00 €                | 0.00 €                 | 0.00 €                | 0.00 €                 | 0.00 €        |
| 108          | Patrimonio entregado en cesión      | 0.00 €                | 0.00 €                | 0.00 €                 | 0.00 €                | 0.00 €                 | 0.00 €        |
| 109          | Patrimonio entregado al uso general | 0.00 €                | 0.00 €                | 0.00 €                 | 0.00 €                | 0.00 €                 | 0.00 €        |
| 111          | Reserva de revalorización           | 0.00 €                | 0.00 €                | 0.00 €                 | 0.00 €                | 0.00 €                 | 0.00 €        |
| 120          | Resultados de ejercicios anteriores | 7,404,017.44 €        | 0.00 €                | 14,351,239.79 €        | 0.00 €                | 21,755,257.23 €        | 0.00 €        |
| 129          | Resultados del ejercicio            | 0.00 €                | 4,627,824.08 €        | 0.00 €                 | 1,235,437.27 €        | 3,392,386.81 €         | 0.00 €        |
| <b>Total</b> |                                     | <b>7,404,017.44 €</b> | <b>4,627,824.08 €</b> | <b>14,351,239.79 €</b> | <b>1,235,437.27 €</b> | <b>25,147,644.04 €</b> | <b>0.00 €</b> |

**Observaciones**

**CONSORCIO  
 ADMINISTRATIVO  
 PALACIO DE  
 DEPORTES  
 CARTAGENA**

Ejercicio 2013

**Apartado 17. Ingresos y gastos**

**Apartado 17. Ingresos y gastos**

| <b>Subvenciones recibidas pendientes de justificación – Corrientes (Cap. IV de ingresos)</b> |          |               |                   |
|--|----------|---------------|-------------------|
| Tercero  | Programa | Importe       | Importe pendiente |
|  |          | 0,00 €        | 0,00 €            |
| <b>Total</b>   |          | <b>0,00 €</b> | <b>0,00 €</b>     |

| <b>Subvenciones recibidas pendientes de justificación – De capital (Cap. VII de ingresos)</b> |          |               |                   |
|---|----------|---------------|-------------------|
| Tercero   | Programa | Importe       | Importe pendiente |
|   |          | 0,00 €        | 0,00 €            |
| <b>Total</b>  |          | <b>0,00 €</b> | <b>0,00 €</b>     |

| <b>Subvenciones concedida – Corrientes (Cap. IV de gastos)</b> |     |          |               |
|--|-----|----------|---------------|
| Tercero  | NIF | Programa | Importe       |
|  |     |          | 0,00 €        |
| <b>Total</b>   |     |          | <b>0,00 €</b> |

| <b>Subvenciones concedida – De capital (Cap. VII de gastos)</b> |     |          |               |
|---|-----|----------|---------------|
| Tercero   | NIF | Programa | Importe       |
|   |     |          | 0,00 €        |
| <b>Total</b>  |     |          | <b>0,00 €</b> |

**Información complementaria**

**Observaciones**

**CONSORCIO  
 ADMINISTRATIVO  
 PALACIO DE  
 DEPORTES  
 CARTAGENA**



**Apartado 18. Estado de valores recibidos en depósito**

**Apartado 18. Estado de valores recibidos en depósito**

| Concepto     | Descripción                       | Saldo a 1 de enero  | Modificaciones saldo inicial | Depósitos recibidos en el ejercicio | Total depósitos recibidos | Depósitos cancelados | Depósitos pendientes de devolución a 31 de diciembre |
|--------------|-----------------------------------|---------------------|------------------------------|-------------------------------------|---------------------------|----------------------|--|
| 70130        | DEPOSITOS CONSTITUIDOS EN VALORES | 118,379.00 €        | 592,434.86 €                 | 0.00 €                              | 710,813.86 €              | 710,813.86 €         | 0.00 €   |
| <b>Total</b> |                                   | <b>118,379.00 €</b> | <b>592,434.86 €</b>          | <b>0.00 €</b>                       | <b>710,813.86 €</b>       | <b>710,813.86 €</b>  | <b>0.00 €</b>  |

**Observaciones**

**CONSORCIO  
 ADMINISTRATIVO  
 PALACIO DE  
 DEPORTES  
 CARTAGENA**

Apartado 19. Cuadro de financiación



Apartado 19. Cuadro de financiación

| Fondos aplicados   | 2013           | 2012           |
|--|----------------|----------------|
| 1. Recursos aplicados en operaciones de gestión                                | 1,235,437.27€  | 167,397.61€    |
| a) Reducción de existencias de productos terminados y en tiempo de fabricación | 0.00€          | 0.00€          |
| b) Aprovisionamientos  | 0.00€          | 0.00€          |
| c) Servicios exteriores  | 0.00€          | 0.00€          |
| d) Tributos  | 0.00€          | 0.00€          |
| e) Gastos de personal y prestaciones sociales                                  | 0.00€          | 0.00€          |
| f) Transferencias y subvenciones   | 0.00€          | 0.00€          |
| g) Gastos financieros  | 914,544.42€    | 167,397.61€    |
| h) Otras pérdidas de gestión corriente y gastos excepcionales                  | 320,892.85€    | 0.00€          |
| i) Dotación provisiones de activos circulantes                                 | 0.00€          | 0.00€          |
| 2. Pagos pendientes de aplicación  | -28,851.18€    | 28,851.18€     |
| 3. Gastos amortizables   | 0.00€          | 0.00€          |
| 4. Adquisiciones y otras altas de inmovilizado                                 | 14,155,802.76€ | 14,677,355.85€ |
| a) Inversiones destinadas al uso general                                       | 0.00€          | 0.00€          |
| b) Inversiones inmateriales  | 0.00€          | 0.00€          |
| c) Inversiones materiales  | 14,155,802.76€ | 14,677,355.85€ |
| d) Inversiones gestionadas   | 0.00€          | 0.00€          |
| e) Patrimonio público del suelo  | 0.00€          | 0.00€          |
| f) Inversiones financieras   | 0.00€          | 0.00€          |
| 5. Disminuciones directas de patrimonio  | 0.00€          | 0.00€          |
| a) En adscripción  | 0.00€          | 0.00€          |
| b) En cesión   | 0.00€          | 0.00€          |
| c) Entregado al uso general  | 0.00€          | 0.00€          |
| 6. Cancelación o traspaso a corto plazo de deudas a largo plazo                | 12,302,568.56€ | 0.00€          |
| a) Empréstitos y otros pasivos   | 0.00€          | 0.00€          |
| b) Por préstamos recibidos   | 12,302,568.56€ | 0.00€          |
| c) Otros conceptos   | 0.00€          | 0.00€          |
| 7. Provisiones para riesgos y gastos   | 0.00€          | 0.00€          |
| Total Aplicaciones   | 27,664,957.41€ | 14,873,604.64€ |
| Exceso de orígenes sobre aplicaciones  | 5,796,025.28€  | 0.00€          |

| Fondos obtenidos  | 2013           | 2012           |
|---|----------------|----------------|
| 1. Recursos procedentes de operaciones de gestión                               | 4,627,824.08€  | 173,993.57€    |
| a) Ventas y prestaciones de servicios   | 0.00€          | 0.00€          |
| b) Aumento de existencias de productos terminados y en curso de fabricación     | 0.00€          | 0.00€          |
| c) Ingresos tributarios   | 0.00€          | 0.00€          |
| d) Ingresos urbanísticos  | 0.00€          | 0.00€          |
| e) Transferencias y subvenciones  | 4,378,983.89€  | 173,993.57€    |
| f) Ingresos financieros   | 0.00€          | 0.00€          |
| g) Otros ingresos de gestión corriente e ingresos excepcionales                 | 248,840.19€    | 0.00€          |
| h) Provisiones aplicadas de activos circulantes                                 | 0.00€          | 0.00€          |
| 2. Cobros pendientes de aplicación  | 0.00€          | 0.00€          |
| 3. Incrementos directos de patrimonio   | 0.00€          | 0.00€          |
| a) En adscripción   | 0.00€          | 0.00€          |
| b) En cesión  | 0.00€          | 0.00€          |
| 4. Deudas a largo plazo   | 0.00€          | 12,302,568.56€ |
| a) Empréstitos y pasivos análogos   | 0.00€          | 0.00€          |
| b) Préstamos recibidos  | 0.00€          | 12,302,568.56€ |
| c) Otros conceptos  | 0.00€          | 0.00€          |
| 5. Enajenaciones y otras bajas de inmovilizado                                  | 28,833,158.61€ | 0.00€          |
| a) Inversiones destinadas al uso general  | 0.00€          | 0.00€          |
| b) Inversiones inmateriales   | 0.00€          | 0.00€          |
| c) Inversiones materiales   | 28,833,158.61€ | 0.00€          |
| d) Patrimonio público del suelo   | 0.00€          | 0.00€          |
| e) Inversiones financieras  | 0.00€          | 0.00€          |
| 6. Cancelación anticipada o traspaso a corto plazo de inmovilizados financieros | 0.00€          | 0.00€          |
| Total Orígenes  | 33,460,982.69€ | 12,476,562.13€ |
| Exceso de aplicaciones sobre orígenes   | 0.00€          | 2,397,042.51€  |

| Variación del capital circulante (Resumen)       | 2013     |               | 2012          |               |
|--|----------|---------------|---------------|---------------|
|  | Aumentos | Disminuciones | Aumentos      | Disminuciones |
| 1. Existencias                                   | 0.00€    | 0.00€         | 0.00€         | 0.00€         |
| 2. Deudores                                      | 0.00€    | 3,918,200.85€ | 3,918,200.85€ | 0.00€         |
| a) Presupuestarios                               | 0.00€    | 3,918,200.85€ | 3,918,200.85€ | 0.00€         |
| b) No presupuestarios                            | 0.00€    | 0.00€         | 0.00€         | 0.00€         |
| c) Por administración de recursos de otros entes | 0.00€    | 0.00€         | 0.00€         | 0.00€         |
| d) Variación de provisiones                      | 0.00€    | 0.00€         | 0.00€         | 0.00€         |



Ejercicio 2013

**Apartado 19. Cuadro de financiación**

|  | 2013        |               | 2012          |             |
|--|-------------|---------------|---------------|-------------|
| 3. Acreedores                                    | 350,807.23€ | 0.00€         | 0.00€         | 350,807.23€ |
| a) Presupuestarios                               | 350,807.23€ | 0.00€         | 0.00€         | 350,807.23€ |
| b) No presupuestarios                            | 0.00€       | 0.00€         | 0.00€         | 0.00€       |
| c) Por administración de recursos de otros entes | 0.00€       | 0.00€         | 0.00€         | 0.00€       |
| 4. Inversiones financieras temporales            | 0.00€       | 0.00€         | 0.00€         | 0.00€       |
| 5. Empréstitos y otras deudas a corto plazo      | 0.00€       | 1,343,715.58€ | 1,343,715.58€ | 0.00€       |
| a) Empréstitos y otras emisiones                 | 0.00€       | 0.00€         | 0.00€         | 0.00€       |
| b) Préstamos recibidos y otros conceptos         | 0.00€       | 1,343,715.58€ | 1,343,715.58€ | 0.00€       |
| 6. Otras cuentas no bancarias                    | 0.00€       | 0.00€         | 0.00€         | 0.00€       |
| 7. Tesorería                                     | 0.00€       | 89,269.77€    | 89,269.77€    | 0.00€       |
| a) Caja  | 0.00€       | 0.00€         | 0.00€         | 0.00€       |
| b) Bancos e instituciones de crédito             | 0.00€       | 89,269.77€    | 89,269.77€    | 0.00€       |
| 8. Ajustes por periodificación                   | 0.00€       | 0.00€         | 0.00€         | 0.00€       |
| Total  | 350,807.23€ | 5,351,186.20€ | 5,351,186.20€ | 350,807.23€ |
| Variación del capital circulante                 | 350,807.23€ | 5,351,186.20€ | 5,351,186.20€ | 350,807.23€ |

**Observaciones**



**Apartado 20. Presupuesto de gastos. Modificaciones de crédito**

**Apartado 20. Presupuesto de gastos. Modificaciones de crédito**

| Partida presupuestaria | Descripción                      | Créditos extraordinarios | Suplementos de crédito | Ampliaciones de crédito | Transferencias |               | Incorporación de remanentes de crédito | Créditos generados por ingresos | Bajas por anulación | Ajustes por prórroga | Total modificaciones  |
|------------------------|----------------------------------|--------------------------|------------------------|-------------------------|----------------|---------------|--|---------------------------------|---------------------|----------------------|-----------------------|
|                        |                                  |                          |                        |                         | Positivas      | Negativas     |  |                                 |                     |                      |                       |
| 2013--342-330          | Intereses                        | 0.00€                    | 0.00€                  | 35,614.18€              | 0.00€          | 0.00€         | 0.00€                                  | 17,960.80€                      | 0.00€               | 0.00€                | 53,574.98€            |
| 2013--342-622          | Edificios y otras construcciones | 0.00€                    | 0.00€                  | 0.00€                   | 0.00€          | 0.00€         | 3,613,515.56€                          | 3,464,385.82€                   | 0.00€               | 0.00€                | 7,077,901.38€         |
| <b>Total</b>           |                                  | <b>0.00 €</b>            | <b>0.00 €</b>          | <b>35,614.18 €</b>      | <b>0.00 €</b>  | <b>0.00 €</b> | <b>3,613,515.56 €</b>                  | <b>3,482,346.62 €</b>           | <b>0.00 €</b>       | <b>0.00 €</b>        | <b>7,131,476.36 €</b> |


**CONSORCIO  
 ADMINISTRATIVO  
 PALACIO DE  
 DEPORTES  
 CARTAGENA**



**Apartado 20. Presupuesto de gastos. Remanentes de crédito**

**Apartado 20. Presupuesto de gastos. Remanentes de crédito**

| Partida presupuestaria | Descripción                      | Remanentes comprometidos |                  | Remanentes no comprometidos |                  |
|------------------------|----------------------------------|--------------------------|------------------|-----------------------------|------------------|
|                        |                                  | Incorporables            | No incorporables | Incorporables               | No incorporables |
| 2013-342-330           | Intereses                        | 0.00 €                   | 0.00 €           | 0.00 €                      | 53.65 €          |
| 2013-342-622           | Edificios y otras construcciones | 0.00 €                   | 0.00 €           | 0.00 €                      | 0.00 €           |
| <b>Total</b>           |                                  | <b>0.00 €</b>            | <b>0.00 €</b>    | <b>0.00 €</b>               | <b>53.65 €</b>   |



### Apartado 20. Presupuesto de gastos. Proyectos de gastos

#### Apartado 20. Presupuesto de gastos. Proyectos de gastos

| Proyecto     | Denominación          | Año de inicio | Duración | Gasto previsto        | Gasto comprometido    | Obligaciones reconocidas |                       | Total                 | Gasto pendiente de realizar |
|--------------|-----------------------|---------------|----------|-----------------------|-----------------------|--------------------------|-----------------------|-----------------------|-----------------------------|
|              |                       |               |          |                       |                       | A 1 de enero             | En el ejercicio       |                       |                             |
| 20130000002  | PALACIO DEPORTES 2013 | 2013          | 24       | 3,464,385.82 €        | 3,464,385.82 €        | 0.00 €                   | 3,464,385.82 €        | 3,464,385.82 €        | 0.00 €                      |
| <b>Total</b> |                       |               |          | <b>3,464,385.82 €</b> | <b>3,464,385.82 €</b> | <b>0.00 €</b>            | <b>3,464,385.82 €</b> | <b>3,464,385.82 €</b> | <b>0.00 €</b>               |



Ejercicio 2013

**Apartado 20. Presupuesto de gastos. Acreedores por operaciones pendientes de aplicar al presupuesto**

**Apartado 20. Presupuesto de gastos. Acreedores por operaciones pendientes de aplicar al presupuesto**

| Descripción | Partida presupuestaria | Importe | Pagado |
|-------------|------------------------|---------|--------|
| Total       | -0-0                   | 0,00 €  | 0,00 € |



**Apartado 20. Presupuesto de ingresos. Derechos anulados**

**Apartado 20. Presupuesto de ingresos. Derechos anulados**

| Partida presupuestaria | Descripción   | Anulación de liquidaciones | Aplazamiento y fraccionamiento | Devolución de ingresos | Total derechos anulados |
|------------------------|---|----------------------------|--------------------------------|------------------------|-------------------------|
| 2013 - - 750           | De la Administración General de las Comuniaddes Autónomas | 0.00 €                     | 0.00 €                         | 0.00 €                 | 0.00 €                  |
| 2013 - - 762           | De Ayuntamientos  | 0.00 €                     | 0.00 €                         | 0.00 €                 | 0.00 €                  |
| 2013 - - 87010         | Para gastos con financiación afectada                     | 0.00 €                     | 0.00 €                         | 0.00 €                 | 0.00 €                  |
| <b>Total</b>           |   | <b>0.00 €</b>              | <b>0.00 €</b>                  | <b>0.00 €</b>          | <b>0.00 €</b>           |





**Apartado 20. Presupuesto de ingresos. Derechos cancelados**

**Apartado 20. Presupuesto de ingresos. Derechos cancelados**

| Partida presupuestaria | Descripción   | Cobros en especie | Insolvencias  | Otras causas  | Total derechos cancelados |
|------------------------|---|-------------------|---------------|---------------|---------------------------|
| 2013 - - 750           | De la Administración General de las Comuniaddes Autónomas | 0.00 €            | 0.00 €        | 0.00 €        | 0.00 €                    |
| 2013 - - 762           | De Ayuntamientos  | 0.00 €            | 0.00 €        | 0.00 €        | 0.00 €                    |
| 2013 - - 87010         | Para gastos con financiación afectada                     | 0.00 €            | 0.00 €        | 0.00 €        | 0.00 €                    |
| <b>Total</b>           |   | <b>0.00 €</b>     | <b>0.00 €</b> | <b>0.00 €</b> | <b>0.00 €</b>             |

CONSORCIO  
 ADMINISTRATIVO  
 PALACIO DE  
 DEPORTES  
 CARTAGENA

Ejercicio 2013

**Apartado 20. Presupuesto de ingresos. Recaudación neta**

**Apartado 20. Presupuesto de ingresos. Recaudación neta**

| Partida presupuestaria | Descripción   | Recaudación total     | Devoluciones de ingreso | Recaudación neta      |
|------------------------|---|-----------------------|-------------------------|-----------------------|
| 2013 - - 750           | De la Administración General de las Comuniaddes Autónomas | 878,983.89 €          | 0.00 €                  | 878,983.89 €          |
| 2013 - - 762           | De Ayuntamientos  | 3,500,000.00 €        | 0.00 €                  | 3,500,000.00 €        |
| 2013 - - 87010         | Para gastos con financiación afectada                     | 0.00 €                | 0.00 €                  | 0.00 €                |
| <b>Total</b>           |   | <b>4,378,983.89 €</b> | <b>0.00 €</b>           | <b>4,378,983.89 €</b> |

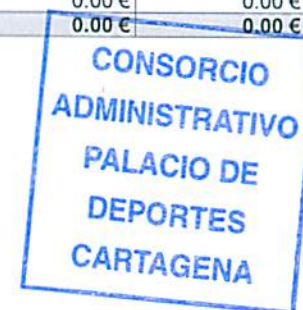


Ejercicio 2013

**Apartado 20. Presupuesto de ingresos. Devoluciones de ingresos**

**Apartado 20. Presupuesto de ingresos. Devoluciones de ingresos**

| Partida presupuestaria | Descripción   | Pendiente de pago a 1 de enero | Modificaciones al saldo inicial y anulaciones | Reconocidas en el ejercicio | Total devoluciones reconocidas | Prescripciones | Pagadas en el ejercicio | Pendientes de pago a 31 de diciembre |
|------------------------|---|--------------------------------|---|-----------------------------|--------------------------------|----------------|-------------------------|--------------------------------------|
| 2013 - - 750           | De la Administración General de las Comuniaddes Autónomas | 0.00 €                         | 0.00 €  | 0.00 €                      | 0.00 €                         | 0.00 €         | 0.00 €                  | 0.00 €                               |
| 2013 - - 762           | De Ayuntamientos  | 0.00 €                         | 0.00 €  | 0.00 €                      | 0.00 €                         | 0.00 €         | 0.00 €                  | 0.00 €                               |
| 2013 - - 87010         | Para gastos con financiación afectada                     | 0.00 €                         | 0.00 €  | 0.00 €                      | 0.00 €                         | 0.00 €         | 0.00 €                  | 0.00 €                               |
| <b>Total</b>           |   | <b>0.00 €</b>                  | <b>0.00 €</b>                                 | <b>0.00 €</b>               | <b>0.00 €</b>                  | <b>0.00 €</b>  | <b>0.00 €</b>           | <b>0.00 €</b>                        |



**Apartado 20. Presupuesto de ingresos. Compromisos de ingresos**

**Apartado 20. Presupuesto de ingresos. Compromisos de ingresos**

| Aplicación presupuestaria | Descripción   | Compromisos concertados             |                       | Total                 | Compromisos realizados | Compromisos pendientes de realizar a 31 de diciembre |
|---------------------------|---|-------------------------------------|-----------------------|-----------------------|------------------------|--|
|                           |   | Incorporados de ejercicios cerrados | En el ejercicio       |                       |                        |  |
| 2013 -- 750               | De la Administración General de las Comuniaddes Autónomas | 0.00 €                              | 0.00 €                | 0.00 €                | 0.00 €                 | 0.00 €   |
| 2013 -- 762               | De Ayuntamientos  | 0.00 €                              | 3,500,000.00 €        | 3,500,000.00 €        | 3,500,000.00 €         | 0.00 €   |
| 2013 -- 87010             | Para gastos con financiación afectada                     | 0.00 €                              | 0.00 €                | 0.00 €                | 0.00 €                 | 0.00 €   |
| <b>Total</b>              |   | <b>0.00 €</b>                       | <b>3,500,000.00 €</b> | <b>3,500,000.00 €</b> | <b>3,500,000.00 €</b>  | <b>0.00 €</b>  |





**Apartado 20. Ejercicios posteriores. Compromisos de gasto con cargo a presupuestos de ejercicios posteriores.**

**Apartado 20. Ejercicios posteriores. Compromisos de gasto con cargo a presupuestos de ejercicios posteriores.**

| Partida presupuestaria | Descripción | Compromisos de gasto adquiridos con cargo al presupuesto del ejercicio |               |              |              |                |
|------------------------|-------------|--|---------------|--------------|--------------|----------------|
|                        |             | 2014   | 2015          | 2016         | 2017         | Años sucesivos |
| --                     |             | 0.00 €   | 0.00 €        | 0.00€        | 0.00€        | 0.00€          |
| <b>Total</b>           |             | <b>0.00 €</b>  | <b>0.00 €</b> | <b>0.00€</b> | <b>0.00€</b> | <b>0.00€</b>   |



Ejercicio 2013

**Apartado 20. Ejercicios posteriores. Compromisos de ingreso con cargo a presupuestos de ejercicios posteriores.**

**Apartado 20. Ejercicios posteriores. Compromisos de ingreso con cargo a presupuestos de ejercicios posteriores.**

| Partida presupuestaria | Descripción | Compromisos de Ingreso con cargo a presupuestos de ejercicios posteriores |               |              |              | Años sucesivos |
|------------------------|-------------|---|---------------|--------------|--------------|----------------|
|                        |             | 2014  | 2015          | 2016         | 2017         |                |
|                        |             | 0,00 €  | 0,00 €        | 0,00€        | 0,00€        | 0,00€          |
| <b>Total</b>           |             | <b>0,00 €</b>   | <b>0,00 €</b> | <b>0,00€</b> | <b>0,00€</b> | <b>0,00€</b>   |



Apartado 20. Gastos con financiación afectada. Desviaciones de financiación

Apartado 20. Gastos con financiación afectada. Desviaciones de financiación

| Código de gasto | Descripción           | Desviaciones del ejercicio |           | Desviaciones acumuladas |           |
|-----------------|-----------------------|----------------------------|-----------|-------------------------|-----------|
|                 |                       | Positivas                  | Negativas | Positivas               | Negativas |
| 20130000002     | PALACIO DEPORTES 2013 | 0.29 €                     | 0.00 €    | 0.29 €                  | 0.00 €    |
| Total           |                       | 0.29 €                     | 0.00 €    | 0.29 €                  | 0.00 €    |



**Apartado 20. Información de cada unidad de gasto**



**Apartado 20. Información de cada unidad de gasto**

A) Datos generales identificativos

A.1) Datos generales identificativos

| Código de gasto | Descripción | Fecha inicio | Duración | Coefficiente financiación total | NIF Agente | Descripción Agente |
|-----------------|-------------|--------------|----------|---------------------------------|------------|--------------------|
|                 |             |              | 0        | 0.00                            |            |                    |

A.2) Datos generales identificativos. Aplicaciones presupuestarias

| Código de gasto | Descripción | Código orgánico | Descripción | Código funcional | Descripción | Código económico gastos | Descripción | Código económico ingresos | Descripción |
|-----------------|-------------|-----------------|-------------|------------------|-------------|-------------------------|-------------|---------------------------|-------------|
|                 |             |                 |             |                  |             |                         |             |                           |             |

B) Gestión del gasto

B.1) Gestión del gasto

| Código de gasto | Descripción | Año  | Obligaciones reconocidas |
|-----------------|-------------|------|--------------------------|
|                 |             | 2013 | 0.00 €                   |

B.2) Gestión del gasto. Totales

| Código de gasto | Descripción | Gasto previsto | Gasto comprometido | Obligaciones reconocidas | Gasto pendiente |
|-----------------|-------------|----------------|--------------------|--------------------------|-----------------|
|                 |             | 0.00 €         | 0.00 €             | 0.00 €                   | 0.00 €          |

C) Gestión de los ingresos afectados

C.1) Gestión de los ingresos afectados

| Código de gasto | Descripción | Año  | Derechos reconocidos |
|-----------------|-------------|------|----------------------|
|                 |             | 2013 | 0.00 €               |

C.2) Gestión de los ingresos. Totales

| Código de gasto | Descripción | Ingresos previstos | Ingresos comprometidos | Derechos reconocidos | Ingresos pendientes |
|-----------------|-------------|--------------------|------------------------|----------------------|---------------------|
|                 |             | 0.00 €             | 0.00 €                 | 0.00 €               | 0.00 €              |

D) Desviaciones de financiación por agentes

D.1) Desviaciones de financiación por agentes



**Apartado 20. Información de cada unidad de gasto**


| Código de gasto | Descripción | NIF Agente | Descripción Agente | Año  | Derechos reconocidos |
|-----------------|-------------|------------|--------------------|------|----------------------|
|                 |             |            |                    | 2013 | 0.00 €               |

D.2) Desviaciones de financiación por agentes. Totales

| Código de gasto | Descripción | NIF Agente | Descripción Agente | Total Ingresos previstos | Total derechos reconocidos | Total coeficiente de financiación de financiación del ejercicio | Total desviaciones de financiación del ejercicio | Total desviaciones de financiación acumuladas |
|-----------------|-------------|------------|--------------------|--------------------------|----------------------------|---|--|---|
|                 |             |            |                    | 0.00 €                   | 0.00 €                     | 0.00  | 0.00 €   | 0.00 €  |

D.3) Total desviaciones de financiación

| Total desviaciones positivas del ejercicio | Total desviaciones negativas del ejercicio | Total desviaciones positivas acumuladas | Total desviaciones negativas acumuladas |
|--|--|---|---|
| 0.29 €                                     | 0.00 €                                     | 0.29 €                                  | 0.00 €                                  |



Apartado 20. Remanente de tesorería



Apartado 20. Remanente de tesorería

| Componentes   | Importes año |      | Importes año anterior |              |
|---|--------------|------|-----------------------|--------------|
| 1. (+) Fondos líquidos                                      |              | 0.00 |                       | 89,269.77    |
| 2. (+) Derechos pendientes de cobro                         |              | 0.00 |                       | 3,918,200.85 |
| - (+) del presupuesto corriente                             | 0.00         |      | 0.00                  |              |
| - (+) de presupuesto cerrados                               | 0.00         |      | 3,918,200.85          |              |
| - (+) de operaciones no presupuestarias                     | 0.00         |      | 0.00                  |              |
| - (-) cobros realizados pendientes de aplicación definitiva | 0.00         |      | 0.00                  |              |
| 3. (-) Obligaciones pendientes de pago                      |              | 0.00 |                       | 321,956.05   |
| - (+) del presupuesto corriente                             | 0.00         |      | 0.00                  |              |
| - (+) de presupuestos cerrados                              | 0.00         |      | 350,807.23            |              |
| - (+) de operaciones no presupuestarias                     | 0.00         |      | 0.00                  |              |
| - (-) pagos realizados pendientes de aplicación definitiva  | 0.00         |      | 28,851.18             |              |
| I. Remanente de tesorería total (1 + 2 - 3)                 |              | 0.00 |                       | 3,685,514.57 |
| II. Saldos de dudoso cobro                                  |              | 0.00 |                       | 0.00         |
| III. Exceso de financiación afectada                        |              | 0.00 |                       | 0.00         |
| IV. Remanente de tesorería para gastos generales (I-II-III) |              | 0.00 |                       | 3,685,514.57 |

**Apartado 20. Observaciones de información presupuestaria**

**Apartado 20. Observaciones de información presupuestaria**

**Observaciones**



Apartado 21. Indicadores financieros y patrimoniales



**Apartado 21. Indicadores financieros y patrimoniales**

**A) Indicadores financieros y patrimoniales**

**A.1) Liquidez inmediata**

|  | <b>Fondos líquidos (1)</b> | <b>Obligaciones pendientes de pago (2)</b> | <b>Liquidez inmediata (1 / 2)</b> |
|--|----------------------------|--|-----------------------------------|
|  | 0,00€                      | 0,00€                                      | 64,00                             |

No existe valor ideal para este indicador. Si el valor es inferior a 1 estamos en quiebra técnica. Si es mayor de 2 pueden haber recursos desaprovechados.

**A.2) Solvencia a corto plazo**

|  | <b>Fondos líquidos (1)</b> | <b>Derechos pendientes de cobro (2)</b> | <b>Obligaciones pendientes de pago (3)</b> | <b>Solvencia a corto plazo ((1 + 2) / 3)</b> |
|--|----------------------------|---|--|--|
|  | 0,00€                      | 0,00€                                   | 0,00€                                      | 64,00  |

No existe valor ideal para este indicador. Si el valor es inferior a 1 estamos en quiebra técnica. Si es mayor de 2 pueden haber recursos desaprovechados.

**A.3) Endeudamiento por habitante**

|  | <b>Pasivo exigible (financiero) (1)</b> | <b>Número de habitantes (2)</b> | <b>Endeudamiento por habitante(1 / 2)</b> |
|--|---|---------------------------------|---|
|  | 0,00€                                   | 217998                          | 0,00€/hab                                 |

Toma sentido al observar la evolución en el tiempo y/o por objetivos marcados.



## Apartado 21. Indicadores presupuestarios



### Apartado 21. Indicadores presupuestarios

#### B) Indicadores presupuestarios

##### B.1) Indicadores presupuestarios del presupuesto corriente

###### B.1.1) Ejecución del presupuesto de gastos

| Obligaciones reconocidas netas (1) | Créditos definitivos (2) | Ejecución del presupuesto de gastos (1 / 2) |
|------------------------------------|--------------------------|---|
| 7,992,445.80€                      | 7,992,499.45€            | 1.00  |

Depende de la eficiencia de gestión de la entidad. El análisis se debe realizar por comparación temporal y/o objetivos marcados.

###### B.1.2) Realización de pagos

| Pagos líquidos (1) | Obligaciones reconocidas netas (2) | Realización de pagos (1 / 2) |
|--------------------|------------------------------------|------------------------------|
| 7,992,445.80€      | 7,992,445.80€                      | 1.00                         |

Proporciona una medida de la morosidad de la entidad. Si indicador menor 1, gestión de pagos ineficiente o se realizan a plazos.

###### B.1.3) Gasto por habitante

| Obligaciones reconocidas netas (1) | Número de habitantes (2) | Gasto por habitante (1 / 2) |
|------------------------------------|--------------------------|-----------------------------|
| 7,992,445.80€                      | 217998                   | 36.66€/hab                  |

Toma sentido al observar su evolución en el tiempo y/o por objetivos marcados.

###### B.1.4) Inversión por habitante

| Obligaciones reconocidas netas (Cap. VI y VII) (1) | Número de habitantes (2) | Inversión por habitante (1 / 2) |
|--|--------------------------|---------------------------------|
| 7,077,901.38€                                      | 217998                   | 32.47€/hab                      |

Toma sentido al observar su evolución en el tiempo y/o por objetivos marcados.

###### B.1.5) Esfuerzo inversor

| Obligaciones reconocidas netas (Cap. VI y VII) (1) | Obligaciones reconocidas netas (2) | Esfuerzo inversor (1 / 2) |
|--|------------------------------------|---------------------------|
| 7,077,901.38€                                      | 7,992,445.80€                      | 0.89                      |

Nos muestra el peso del gasto de capital dentro del presupuesto de la entidad. No hay valores de referencia ya que dependerá de la situación y las características de cada entidad.

###### B.1.6) Periodo medio de pago

| Obligaciones pendientes de pago (Cap. II y VI) (1) | Obligaciones reconocidas netas (Cap. II y VI) (2) | Periodo medio de pago ((1 / 2) * 365) |
|--|---|---------------------------------------|
| 0.00€  | 7,077,901.38€                                     | 0.00                                  |

Nos da el número de días medio que se tarda en pagar las obligaciones reconocidas. Complementa la Realización de Pagos. Varía el valor en política de gasto del tipo de gasto analizado.

###### B.1.7) Ejecución del presupuesto de ingresos

| Derechos reconocidos netos (1) | Previsiones definitivas (2) | Ejecución del presupuesto de ingresos (1 / 2) |
|--------------------------------|-----------------------------|---|
| 4,378,983.89€                  | 4,378,983.89€               | 0.55  |

El nivel de ejecución de los ingresos depende del calendario tributario local, así como de la eficiencia de gestión. El análisis debe de realizarse por comparación temporal y/o objetivos marcados.

###### B.1.8) Realización de cobros

| Recaudación neta (1) | Derechos reconocidos netos (2) | Realización de cobros (1 / 2) |
|----------------------|--------------------------------|-------------------------------|
| 4,378,983.89€        | 4,378,983.89€                  | 1.00                          |

Si menor a 1, muestra la morosidad de los deudores

Apartado 21. Indicadores presupuestarios

B.1.9) Autonomía

| Derechos reconocidos netos (Cap. I a III, V, VI, VII más transf.) (1) | Derechos reconocidos netos totales (2) | Autonomía (1 / 2) |
|---|--|-------------------|
| 0.00€   | 4,378,983.89€                          | 0.00              |

Nos indica el grado de autonomía respecto al recurso del endeudamiento, es decir, a las obligaciones adquiridas sobre ingresos futuros. Si menor a 1, indica dependencia de los recursos financieros.

B.1.10) Autonomía fiscal

| Derechos reconocidos netos (Ing. de naturaleza tributaria) (1) | Derechos reconocidos netos totales (2) | Autonomía fiscal (1 / 2) |
|--|--|--------------------------|
| 0.00€  | 4,378,983.89€                          | 0.00                     |

Peso de los ingresos tributarios sobre el total de ingresos de la entidad. Si igual a 1, financiación con recursos generados por la propia entidad. Si menor a 1, indica la capacidad de la entidad de aportar recursos.

B.1.11) Periodo medio de cobro

| Derechos pendientes de cobro (Cap. I a III) (1) | Derechos reconocidos netos (Cap. I a III) (2) | Periodo medio de cobro ((1 / 2) * 365) |
|---|---|--|
| 0.00€   | 0.00€   | 0.00                                   |

Indica el número de días medio que se tarda en cobrar DR. Este indicador completa el de realización de cobros.

B.1.12) Superávit (o déficit) por habitante

| Resultado presupuestario ajustado (1) | Número de habitantes (2) | Superávit o déficit por habitante (1 / 2) |
|---------------------------------------|--------------------------|---|
| -3,613,462.20€                        | 217998                   | -16.58€/hab                               |

Proporciona el volumen de resultado presupuestario por habitante.

B.1.13) Contribución del presupuesto al Remanente de Tesorería

| Resultado presupuestario ajustado (1) | Remanente de tesorería para gastos generales (2) | Contribución del presupuesto al Remanente de Tesorería (1 / 2) |
|---------------------------------------|--|--|
| -3,613,462.20€                        | 0.00€  | 0.00   |

Contribución del Presupuesto al Remanente de Tesorería.

B.2) Indicadores presupuestarios de presupuestos cerrados

B.2.1) Realización de pagos

| Pagos (1) Saldo inicial de obligaciones (+/- modificaciones y anulaciones) (2) | Realización de pagos (1 / 2) |
|--|------------------------------|
| 101,967.04€  | 101,967.04€                  |

Proporciona la morosidad de la entidad. Valores muy inferiores a 1 indican una gestión de pagos ineficiente.

B.2.2) Realización de cobros

| Cobros (1) Saldo inicial de derechos (+/- modificaciones y anulaciones) (2) | Realización de cobros (1 / 2) |
|---|-------------------------------|
| 3,597,308.00€   | <#SaldInicDer>€               |

Proporciona la morosidad de los deudores de la entidad. Valores muy inferiores a 1 indica una situación de posible insolvencia de los mismos o una mala gestión de recaudación.



## Apartado 21. Indicadores de gestión

### C) Indicadores de gestión

#### C.1) Coste del servicio por número de habitantes

| Servicio | Prestación | Coste del servicio (1) | Número de habitantes (2) | Coste del servicio por habitante (1 / 2) |
|----------|------------|------------------------|--------------------------|--|
|          |            | 0.00€                  | 0                        | 0.00€                                    |

#### C.2) Rendimiento del servicio por coste del servicio

| Servicio | Prestación | Rendimiento del servicio (1) | Coste del servicio (2) | Rendimiento del servicio por coste del servicio (1 / 2) |
|----------|------------|------------------------------|------------------------|---|
|          |            | 0.00€                        | 0.00€                  | 0.00€   |

#### C.3) Coste del servicio por número de prestaciones

| Servicio | Prestación | Coste del servicio (1) | Número de prestaciones (2) | Coste del servicio por número de prestaciones (1 / 2) |
|----------|------------|------------------------|----------------------------|---|
|          |            | 0.00€                  | 0                          | 0.00€   |

#### C.4) Coste del servicio por coste estimado del servicio

| Servicio | Prestación | Coste del servicio (1) | Coste estimado del servicio (2) | Coste del servicio por coste estimado del servicio (1 / 2) |
|----------|------------|------------------------|---------------------------------|--|
|          |            | 0.00€                  | 0.00€                           | 0.00€  |

#### C.5) Número de empleados del servicio por número de habitantes

| Servicio | Prestación | Número de empleados del servicio (1) | Número de habitantes (2) | Número de empleados del servicio por número de habitantes (1 / 2) |
|----------|------------|--------------------------------------|--------------------------|---|
|          |            | 0.00                                 | 0                        | 0   |

#### C.6) Número de prestaciones realizadas por número de prestaciones previstas

| Servicio | Prestación | Número de prestaciones realizadas (1) | Número de prestaciones previstas (2) | Número de prestaciones realizadas por número de prestaciones previstas (1 / 2) |
|----------|------------|---------------------------------------|--------------------------------------|--|
|          |            | 0                                     | 0                                    | 0  |

#### C.7) Número de prestaciones realizadas por número de habitantes

| Servicio | Prestación | Número de prestaciones realizadas (1) | Número de habitantes (2) | Número de prestaciones realizadas por número de habitantes (1 / 2) |
|----------|------------|---------------------------------------|--------------------------|--|
|          |            | 0                                     | 0                        | 0  |

**Apartado 21. Información sobre los indicadores**

**Apartado 21. Información sobre los indicadores**

**Observaciones**





**Apartado 22. Acontecimientos posteriores al cierre**

**Apartado 22. Acontecimientos posteriores al cierre**

**Observaciones**

CONSORCIO  
ADMINISTRATIVO  
PALACIO DE  
DEPORTES  
CARTAGENA