

**ORGANISMO AUTÓNOMO
IMPRESA REGIONAL**
Cuentas Anuales del ejercicio 2004

Incluye Informe de Auditoría de
Cuentas Anuales



INFORME DE AUDITORÍA DE CUENTAS ANUALES DEL ORGANISMO AUTÓNOMO IMPRENTA REGIONAL CORRESPONDIENTES AL EJERCICIO 2004

Introducción

La Intervención General de la Comunidad Autónoma de la Región de Murcia, en colaboración con la empresa de auditoría Audihispana, S.A., en uso de las competencias que se le atribuyen en el artículo 106 del Texto Refundido de la Ley de Hacienda de la Región de Murcia y en el título III del Decreto 161/1999, de 30 de diciembre, por el que se desarrolla el régimen de control interno ejercido por la Intervención General de la Comunidad Autónoma de la Región de Murcia, ha realizado el presente informe de auditoría de cuentas anuales de ORGANISMO AUTÓNOMO IMPRENTA REGIONAL correspondientes al ejercicio 2004.

Las cuentas anuales fueron formuladas por el Consejo de Administración el día 28 de julio de 2005 y fueron puestas a disposición de la Intervención General de la Comunidad Autónoma de la Región de Murcia el día 29 de julio de 2005 en virtud del artículo 104.2 del Texto Refundido de la Ley de Hacienda de la Región de Murcia.

Nuestro trabajo se ha realizado de acuerdo con las normas de auditoría del sector público y en su defecto, con las del sector privado.

Con fecha 19 de septiembre de 2005 emitimos nuestro informe provisional de auditoría con objeto de que el Organismo efectuara las oportunas alegaciones. Con fecha 19 de diciembre el Organismo efectuó alegaciones a nuestro informe, que se adjuntan en el Anexo II del presente informe. En el Anexo I presentamos nuestros comentarios a dichas alegaciones.

Objetivo y alcance del trabajo

El objetivo de nuestro trabajo es comprobar si las cuentas anuales examinadas presentan la imagen fiel del patrimonio, de la situación financiera y de los resultados de las operaciones de acuerdo con las normas y principios contables y presupuestarios que son de aplicación.

Nuestro examen comprende, el balance de situación al 31 de diciembre de 2004, la cuenta del resultado económico-patrimonial, el estado de liquidación del presupuesto y la memoria correspondientes al ejercicio anual terminado en dicha fecha.

De acuerdo con la legislación vigente se presentan a efectos comparativos, con cada una de las partidas del balance de situación y la cuenta del resultado económico-patrimonial, además de las cifras del ejercicio 2004, las correspondientes al ejercicio anterior. Nuestra opinión se refiere exclusivamente a las cuentas anuales del ejercicio 2004. Con fecha 30 de diciembre de 2004, emitimos un informe de auditoría de las cuentas anuales del ejercicio 2003, en el que se expresamos una opinión con salvedades.



Resultados del trabajo

Durante el desarrollo de nuestro trabajo se han puesto de manifiesto los siguientes hechos o circunstancias que tienen un efecto directo o indirecto sobre las Cuentas Anuales examinadas:

1. Hemos detectado ajustes que consideramos sería necesario incluir en las cuentas anuales para que éstas reflejaran más fielmente la situación patrimonial de ORGANISMO AUTÓNOMO IMPRENTA REGIONAL y el resultado económico-patrimonial de sus operaciones, de acuerdo con principios y normas de contabilidad pública. Dichos ajustes no han sido incorporados a los registros contables ni en las cuentas anuales adjuntas. El efecto de su registro supondría un aumento del resultado económico patrimonial del ejercicio de 12.846 euros y una disminución de los resultados de ejercicios anteriores de 106.490 euros, respectivamente. Su detalle es el siguiente:

	Resultado económico patrimonial Positivo/(negativo)		
	Del ejercicio	De ejercicios anteriores	Fondos propios
1.1. Defecto de amortización en construcciones al estimarse la puesta en marcha del edificio a finales del ejercicio 2003.	---	(29.860)	(29.860)
1.2. No periodificación del complemento de la productividad en el ejercicio 2003.	76.630	(76.630)	---
1.3. No periodificación del complemento de la productividad en el ejercicio 2004.	(78.545)	---	(78.545)
1.4. No periodificación de la parte proporcional de la paga extra de junio de 2005 y que se devenga en diciembre de 2004.	(11.667)	---	(11.667)
1.5. Ingresos por trabajos de comercial entregados y que al cierre del ejercicio se encontraban pendientes de facturar	26.428	---	26.428
Total efecto	12.846	(106.490)	(93.644)
	=====	=====	=====

2. De la respuesta recibida de confirmación de saldo, solicitada a la Comunidad Autónoma de la Región de Murcia, se desprende una diferencia de conciliación por importe de 225.219 euros. Dada su importancia y teniendo en cuenta que la mayor parte de esta diferencia es anterior al ejercicio 2002, consideramos que existe una incertidumbre sobre la recuperabilidad futura del citado saldo.



Región de Murcia
Consejería de Hacienda

Intervención General

Opinión

En nuestra opinión, excepto por los efectos de las salvedades mencionadas en el párrafo 1, y excepto por los efectos de cualquier ajuste que pudiera ser necesario si se conociera el desenlace final de la incertidumbre descrita en el párrafo 2, las cuentas anuales de ORGANISMO AUTÓNOMO IMPRENTA REGIONAL correspondientes al ejercicio 2004, presentan razonablemente la imagen fiel del patrimonio, de la situación financiera y de los resultados de las operaciones y contienen la información necesaria y suficiente para su interpretación y comprensión adecuada, de conformidad con principios contables y presupuestarios que guardan uniformidad con los aplicados en el ejercicio anterior.

Murcia, 28 de diciembre de 2005

INTERVENCIÓN GENERAL DE LA
COMUNIDAD AUTÓNOMA DE LA
REGIÓN DE MURCIA



José Manuel Martínez

INSTITUTO DE
CENSORES JURADOS
DE CUENTAS DE ESPAÑA

Miembro ejerciente:
AUDIHISPANA, S.A.

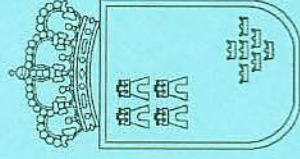
Año 2006 Nº MU-000010
COPIA GRATUITA

.....
Este informe está sujeto a la tasa
aplicable establecida en la
Ley 44/2002 de 22 de noviembre.
.....

AUDIHISPANA, S.A.

Rafael Verdú

AL SEÑOR GERENTE DEL ORGANISMO AUTÓNOMO IMPRENTA REGIONAL.



Región de Murcia

ORGANISMO AUTÓNOMO IMPRENTA REGIONAL

C U E N T A S A N U A L E S

Ejercicio 2004

<u>INDICE:</u>	<u>Página</u>
1.- CUENTAS ANUALES	3
A) BALANCE	7
B) CUENTA DEL RESULTADO ECONOMICO-PATRIMONIAL:	13
C) ESTADO DE LIQUIDACIÓN DEL PRESUPUESTO:	18
C.1) LIQUIDACIÓN DEL PRESUPUESTO DE GASTOS	19
C.2) LIQUIDACIÓN DEL PRESUPUESTO DE INGRESOS	39
C.3) RESULTADO DE OPERACIONES COMERCIALES	46
C.4) RESULTADO PRESUPUESTARIO	48
D) MEMORIA:	50
D.1) ORGANIZACIÓN	51
D.2) ESTADO OPERATIVO	57
D.3) INFORMACIÓN DE CARÁCTER FINANCIERO:	60
D.3.1.) Remanente de Tesorería	61
D.3.2.) Estado de Tesorería	64
D.4) INFORMACIÓN SOBRE LA EJECUCIÓN DE LOS GASTOS PUBLICOS:	66
D.4.1) Modificaciones de Crédito	67
D.4.2) Remanentes de Crédito	71
D.4.3) Clasificación funcional del gasto	77
D.4.4) Ejecución de proyectos de inversión.....	79
D.4.5) Contratación Administrativa.....	81

D.4.6) Transferencias y subvenciones concedidas	86
D.4.7) Acreedores por operaciones pendientes de aplicar a Presupuesto	95
D.4.8) Acreedores por periodificación de gastos presupuestarios	97
D.4.9) Anticipos de Tesorería	99
D.4.10) Obligaciones de presupuestos cerrados	101
D.4.11) Compromisos de gasto con cargo a presupuestos de ejercicios posteriores.....	112
D.4.12) Tramitación anticipada de gastos presupuestarios.....	115
D.5.) INFORMACIÓN SOBRE LA EJECUCIÓN DE LOS INGRESOS PUBLICOS.....	117
D.5.1.) Proceso de gestión.....	118
D.5.2.) Devoluciones de ingresos.....	123
D.5.3) Derechos a cobrar de presupuestos cerrados.....	125
D.6) GASTOS CON FINANCIACION AFECTADA.....	133
D.7) INFORMACIÓN SOBRE LAS INVERSIONES FINANCIERAS	135
D.8) INFORMACIÓN SOBRE EL INMOVILIZADO NO FINANCIERO.....	138
D.9) INFORMACIÓN SOBRE EL ENDEUDAMIENTO.....	162
D.10) AVALES CONCEDIDOS.....	164
D.11) EXISTENCIAS.....	167
D.12) ESTADO DE OPERACIONES NO PRESUPUESTARIAS	179

1.- CUENTAS ANUALES



1.- CUENTAS ANUALES.

Las cuentas anuales la conforman, principalmente, el Balance de Situación al 31/12/2004 y la Cuenta de Resultados Económico Patrimonial, que se acompañan y que seguidamente pasamos a comentar:

1.1 BALANCE DE SITUACIÓN 31/12/2004

1.1.1 ACTIVO

El Activo lo integran dos grupos de cuentas que son:

a) Inmovilizado (neto) por importe de	3.914.589,51 Euros
b) Activo Circulante, por importe de	3.104.857,24 Euros

Lo que supone, respecto del Activo total 5.880.800,21,68 Euros, un 55% de Inmovilizado y un 45% el Circulante.

El Inmovilizado está compuesto por:

Propiedad Industrial	510,66 Euros
Aplicaciones Informáticas	388.604,77 Euros
Terrenos y Construcciones	2.672.859,34 Euros
Instalaciones técnicas y maquinaria	1.652.569,44 Euros
Utillaje y Mobiliario	292.742,77 Euros
Otro Inmovilizado	<u>587.634,90 Euros</u>
Total Inmovilizado	5.594.921,80 Euros
Menos Amortizaciones Acumuladas	<u>1.680.332,37 Euros</u>
Inmovilizado Neto	3.914.589,51 Euros



En cuanto al Activo Circulante. esta integrado por:

Existencias de Materias Primas		74.027,63 Euros
Deudores		572.872,09 Euros
Presupuestarios	242.659,09 Euros	
No Presupuestarios	174.907,31 Euros	
Administraciones Publicas	155.305,69 Euros	
Tesorería		2.457.957,52 Euros
Total Circulante		3.104.857,24 Euros

1.1.2 PASIVO

El Pasivo total de 7.019.446,73 Euros. se compone también, de dos grandes grupos:

- a) Fondos Propios, por 6.518.772,30 Euros, que representan el 93%.
- b) Acreedores por 500.674,45 Euros, que supone el 7%.

Respecto de los Fondos Propios, cabe señalar que están compuestos de la siguiente forma:

.- Patrimonio Propio	296.765,46 Euros
.- Patrimonio Adscrito	761.061,71 Euros
.- Resultados Acumulados	5.460.945,13 Euros



En cuanto a los Acreedores, tenemos que indicar que lo son a corto plazo y que están integrados por:

.- Acreedores Presupuestarios	158.674,45 Euros
.- Acreedores no Presupuestarios	23.534,33 Euros
.- Administraciones Públicas	215.229,91 Euros
.- Otros Acreedores	103.571,94 Euros

1.2 CUENTA DEL RESULTADO ECONOMICO-PATRIMONIAL

Los ingresos del ejercicio fueron de 3.563.118,18 Euros, los gastos ascendieron a 2.537.004,62 Euros, por lo que el resultado del ejercicio es de 1.026.113,56 Euros de ahorro (beneficios)

Por otra parte, la actividad comercial proporcionó unos resultados de 489.209,17 Euros, ya que las Ventas fueron de 790.931,28 Euros, y los gastos de 301.722,11 Euros, con el siguiente detalle:

Compras de Materias Primas	201.767,83 Euros
Compras Otros Aprovisionamientos	2.354,44 Euros
Trabajos Realizados por otras entidades/Auxiliares	91.065,71 Euros
Trabajos Realizados por otras entidades/Sustitutorios	6.534,13 Euros

A) BALANCE

BALANCE		Datos actuales 12.04.2005 09:04:35	
IR Imprenta Regional		ZENL-0000002	
Plan cuentas Plan de Cuentas - Comunidad Autónoma Región Murcia			
Navegación			
# # #			
COMUNIDAD AUTÓNOMA "REGIÓN DE MURCIA".	Ejercicio 2004	Ejercicio 2003	
ACTIVO.			
A) INMOVILIZADO	3.914.589,51	3.263.204,19	
I) INVERSIONES DESTINADAS AL USO GENERAL	0,00	0,00	
1) TERRENS Y BIENES NATURALES			
200	0,00	0,00	
2) INFRAESTRUCTURAS Y BIENES DESTINADOS AL USO GENERAL.			
201	0,00	0,00	
3) BIENES COMUNALES			
202	0,00	0,00	
4) BIENES DE PATRIMONIO HISTÓRICO, ARTÍSTICO Y NATURAL.			
208	0,00	0,00	
II) INMOVILIZACIONES INMATERIALES	87.087,02	82.202,60	
1) GASTOS DE INVESTIGACION Y DESARROLLO			
210	0,00	0,00	
2) PROPIEDAD INDUSTRIAL			
212	510,66	0,00	
3) APLICACIONES INFORMÁTICAS			
215	388.604,77	339.609,00	
4) PROPIEDAD INTELECTUAL			
216	0,00	0,00	
5) DERECHOS SOBRE BIENES EN RÉGIMEN DE ARRENDAMIENTO FINANCIERO.			
217	0,00	0,00	
6) AMORTIZACIONES			
281	302.028,41-	257.406,40-	
III) INMOVILIZACIONES MATERIALES	3.827.502,49	3.181.001,59	
1) TERRENS Y CONSTRUCCIONES			
220, 221	2.672.859,34	2.663.906,34	
2) INSTALACIONES TÉCNICAS Y MAQUINARIA			
222, 223	1.652.569,44	1.214.720,95	
3) UTILLAJE Y MOBILIARIO			
224, 226	292.742,77	269.872,26	
4) OTRO INMOVILIZADO			
227, 228, 229	587.634,90	268.911,93	
5) AMORTIZACIONES			
282	1.378.303,96-	1.236.409,89-	
IV) INVERSIONES GESTIONADAS	0,00	0,00	
1) INVERSIONES GESTIONADAS ENVA OTROS ENES PÚBLICOS.			
230	0,00	0,00	

BALANCE				Datos actuales 12.04.2005 09:04:35			
IR Imprenta Regional				ZENL-0000002			
Plan cuentas Plan de Cuentas - Comunidad Autónoma Región Murcia				Navegación			
# # #							
COMUNIDAD AUTONOMA "REGION DE MURCIA".				Ejercicio 2004	Ejercicio 2003		
V) INVERSIONES FINANCIERAS PERMANENTES				0,00	0,00		
1) CARTERA DE VALORES A LARGO PLAZO							
250,251,256				0,00	0,00		
2) OTRAS INVERSIONES Y CREDITOS A LARGO PLAZO							
252,253,257				0,00	0,00		
3) FIANZAS Y DEPOSITOS CONSTITUIDOS A LARGO PLAZO							
260,265				0,00	0,00		
4) PROVISIONES							
297				0,00	0,00		
B) GASTOS A DISTRIBUIR VARIOS EJERCICIOS				0,00	0,00		
27				0,00	0,00		
C) ACTIVO CIRCULANTE				3.104.857,24	2.617.596,02		
I) EXISTENCIAS				74.027,63	62.511,89		
1) COMERCIALES							
30				0,00	0,00		
2) MATERIAS PRIMAS Y OTROS PROVISIONAMENTOS							
31,32				74.027,63	62.511,89		
3) PRODUCTOS EN CURSO SEMTERMINADOS							
33,34				0,00	0,00		
4) PRODUCTOS TERMINADOS							
35				0,00	0,00		
5) SUBPRODUCTOS, RESIDUOS Y MATERIAL RECUPERADO							
36				0,00	0,00		
6) PROVISIONES							
39				0,00	0,00		
II) DEUDAS				572.872,09	401.828,28		
1) DEUDAS PRESUPUESTARIAS							
43				242.659,09	180.741,74		
2) DEUDAS NO PRESUPUESTARIAS							
44				174.907,31	174.942,17		
3) DEUDAS POR ADMINISTRACION DE RECURSOS POR CUENTA DE OTRO							
45				0,00	0,00		
4) ADMINISTRACIONES PUBLICAS							
470,471,472.				155.305,69	46.144,37		
5) OTROS DEUDORES							
550,555,558.				0,00	0,00		
6) PROVISIONES							
-490-				0,00	0,00		

ZBAL-0000002

IR Imprinta Regional

Plan cuentas Plan de Cuentas - Comunidad Autónoma Región Murcia

Navegación

#

COMUNIDAD AUTONOMA "REGION DE MURCIA".	Ejercicio 2004	Ejercicio 2003	
III) INVERSIONES FINANCIERAS TEMPORALES	0,00	0,00	
1) CARTERA DE VALORES A CORTO PLAZO			
540, 541, 546, -549-	0,00	0,00	
2) OTRAS INVERSIONES Y CREDITOS A CORTO PLAZO			
542, 543, 544, 545, 547, 548	0,00	0,00	
3) FIANZAS Y DEPOSITOS CONSTITUIDOS A CORTO PLAZO			
565, 566	0,00	0,00	
4) PROVISIONES			
-597-, -598-	0,00	0,00	
IV) TESORERIA	2.457.957,52	2.153.255,85	
57	2.457.957,52	2.153.255,85	
VAJUELES POR PERIODIFICACION	0,00	0,00	
480, 580	0,00	0,00	
*****	*****	*****	*****
TOTAL ACTIVO	7.019.446,75	5.880.800,21	
*****	*****	*****	*****
*****	*****	*****	*****
PASIVO			
*****	*****	*****	*****
A) FONDOS PROPIOS	6.518.772,30-	5.492.658,74-	
I) PATRIMONIO	1.057.827,17-	1.057.827,17-	
1) PATRIMONIO			
100	296.765,46-	296.765,46-	
2) PATRIMONIO RECIBIDO EN ABSORCION			
101	761.061,71-	761.061,71-	
3) PATRIMONIO RECIBIDO EN CESION			
103	0,00	0,00	
4) PATRIMONIO ENTREGADO EN ABSORCION			
-107-	0,00	0,00	
5) PATRIMONIO ENTREGADO EN CESION			
-108-	0,00	0,00	
6) PATRIMONIO ENTREGADO AL USO GENERAL			
-109-	0,00	0,00	
II) RESERVAS	0,00	0,00	
11	0,00	0,00	
III) RESULTADOS DE EJERCICIOS ANTERIORES	4.434.831,57-	3.862.800,95-	
1) RESULTADO POSITIVOS DE EJERCICIOS ANTERIORES			
120	4.450.341,43-	3.878.310,81-	
2) RESULTADO NEGATIVOS DE EJERCICIOS			

BALANCE

Datos actuales 12.04.2005 09:04:35

ZBAL-0000002

IR Imprenta Regional

011

Plan cuentas Plan de Cuentas - Comunidad Autónoma Región Murcia

Navegación

#

COMUNIDAD AUTONOMA "REGION DE MURCIA".	Ejercicio 2004	Ejercicio 2003	
ANTERIORES			
-121-	15.509,86	15.509,86	
IV) RESULTADOS DEL EJERCICIO	0,00	0,00	
129	1.026.113,56-	572.030,62-	
B) INGRESOS A DISTRIBUIR EN VARIOS EJERCICIOS.	0,00	0,00	
I) OTROS INGRESOS A DISTRIBUIR EN VARIOS EJERCICIOS.	0,00	0,00	
132	0,00	0,00	
C) PROVISIONES PARA RIESGOS Y GASTOS	0,00	0,00	
14	0,00	0,00	
D) ACREEDORES A LARGO PLAZO	0,00	0,00	
I) EMISION DE OBLIGACIONES Y OTROS VALORES NEGOCIABLES.	0,00	0,00	
1) OBLIGACIONES Y BONOS			
150	0,00	0,00	
2) DEUDAS REPRESENTADAS EN OTROS VALORES NEGOCIABLES.			
155	0,00	0,00	
3) INTERESES DE OBLIGACIONES Y OTROS VALORES			
156	0,00	0,00	
4) DEUDAS EN MONEDA EXTRANJERA			
158,159	0,00	0,00	
II) OTRAS DEUDAS A LARGO PLAZO	0,00	0,00	
1) DEUDAS CON ENTIDADES DE CREDITO			
170,176	0,00	0,00	
2) OTRAS DEUDAS			
171,173,177	0,00	0,00	
3) DEUDAS EN MONEDA EXTRANJERA			
178,179	0,00	0,00	
4) FIANZAS Y DEPOSITOS RECIBIDOS A LARGO PLAZO			
180,185	0,00	0,00	
III) DESMOLSO PENDIENTES SOBRE ACCIONES NO EXIGIBLES	0,00	0,00	
259	0,00	0,00	
E) ACREEDORES A CORTO PLAZO	500.674,45-	388.141,47-	
I) EMISION DE OBLIGACIONES Y OTROS	0,00	0,00	

BALANCE

Datos actuales 12.04.2005 09:04:35

ZEPAL-0000002

IR Imprenta Regional

Plan cuentas Plan de Cuentas - Comunidad Autónoma Región Murcia

Navegación

#

COMUNIDAD AUTÓNOMA "REGIÓN DE MURCIA".	Ejercicio 2004	Ejercicio 2003	
VALORES NEGOCIABLES.			
1) OBLIGACIONES Y FONDOS			
500	0,00	0,00	
2) DEUDAS REPRESENTADAS EN OTROS VALORES NEGOCIABLES			
505	0,00	0,00	
3) INTERESES DE OBLIGACIONES Y OTROS VALORES			
506	0,00	0,00	
4) DEUDAS EN MONEDA EXTRANJERA			
508, 509	0,00	0,00	
II) DEUDAS CON ENTIDADES DE CRÉDITO	0,00	0,00	
1) PRÉSTAMOS Y OTRAS DEUDAS			
520	0,00	0,00	
2) DEUDAS POR INTERESES			
526	0,00	0,00	
III) ACREEDORES	500.674,45-	388.141,47-	
1) ACREEDORES PRESUPUESTARIOS			
40	158.338,27-	43.402,64-	
2) ACREEDORES NO PRESUPUESTARIOS			
41	23.534,33-	8.341,84-	
3) ACREEDORES POR ADMINISTRACIÓN DE RECURSOS POR CUENTA DE OTRO			
45	0,00	0,00	
4) ADMINISTRACIONES REUNIDAS			
475, 476, 477	215.229,91-	185.041,82-	
5) OTROS ACREEDORES			
521, 523, 527, 528, 529, 550, 554, 559	103.571,94-	151.355,17-	
6) FIANZAS Y DEPÓSITOS RECIBIDOS A CORTO PLAZO			
560, 561	0,00	0,00	
IV) AJUSTES POR PERIODIFICACIÓN	0,00	0,00	
485, 585	0,00	0,00	
V) PROVISIONES PARA RIESGOS Y GASTOS A CORTO PLAZO	0,00	0,00	
PROVISIÓN PARA DEVOLUCIÓN DE IMPUESTOS			
495	0,00	0,00	
*****	*****	*****	*****
TOTAL PASIVO	7.019.446,75-	5.880.800,21-	
*****	*****	*****	*****

012

B) CUENTA DEL RESULTADO ECONOMICO-PATRIMONIAL

ZRES-COM001

IR Imprenta Regional

Plan cuentas Plan de Cuentas - Comunidad Autónoma Región Murcia

Navegación

#

CUENTA RESULTADO ECONOMICO PARAFONIAL	Ejercicio 2004	Ejercicio 2003	
A) GASTOS			
*****	*****	*****	*****
1) REDUCCION DE EXISTENCIAS PRODUCTOS TERMINADOS Y EN CURSO 71	0,00	0,00	
2) APROVISIONAMIENTOS	290.206,37	388.856,25	
a) CONSUMO DE MERCADERIAS	0,00	0,00	
600,-608,-,-609,-, 610	0,00	0,00	
b) CONSUMO MATERIAS PRIMAS OTRAS MATERIAS CONSUMIBLES	192.606,53	268.190,04	
601,602,-608,-,-609,-,611,612	192.606,53	268.190,04	
c) OTROS GASTOS EXTERNOS	97.599,84	120.666,21	
607	97.599,84	120.666,21	
3) OTROS GASTOS DE GESTION ORDINARIA	2.243.615,77	2.134.862,83	
a) GASTOS DE PERSONAL	1.483.741,99	1.497.926,13	
a.1) SUELDOS, SALARIOS Y ASIMILADOS.			
640,641	1.104.165,36	1.187.816,32	
a.2) CARGAS SOCIALES			
642,644	299.576,63	310.109,81	
b) PRESTACIONES SOCIALES.	0,00	0,00	
645	0,00	0,00	
c) DOTAC. AMORTIZACION DE INMOVILIZADO	188.829,97	150.176,57	
68	188.829,97	150.176,57	
d) VARIACION DE PROVISIONES DE TRAFICO.	0,00	0,00	
d.1) VARIACION DE PROVISION EXISTENCIAS			
693, 793	0,00	0,00	
d.2) VARIACION DE PROVISIONES Y PERDIDAS DE CRÉDITO INCORRIBLES			
675,694,-794-	0,00	0,00	
e) OTROS GASTOS DE GESTION.	571.043,81	486.760,13	
e.1) SERVICIO EXTERIORES			
62	558.307,64	474.921,82	
e.2) TRIBUTOS			
63	12.736,17	11.838,31	
e.3) OTROS GASTOS DE GESTION CORRIENTES			
676	0,00	0,00	
f) GASTOS FINANCIEROS Y ASIMILABLES	0,00	0,00	
f.1) POR DEUDAS			
661,662,663,665,669	0,00	0,00	
f.2) PERDIDAS DE INVERSIONES FINANCIERAS			

ZRES-COM001

IR Imprenta Regional

Plan cuentas Plan de Cuentas - Comunidad Autónoma Región Murcia

Navegación

#

CUENTA RESULTADO ECONOMICO PATRIMONIAL	Ejercicio 2004	Ejercicio 2003
666,667	0,00	0,00
g) VARIACION DE LAS PROVISIONES DE INVERSIONES FINANCIERAS. 696,698,699,-796,-798,-799	0,00	0,00
h) DIFERENCIAS NEGATIVAS DE CAMBIO. 668	0,00	0,00
4) TRANSFERENCIAS Y SUBVENCIONES.	3.182,48	0,00
a) TRANSFERENCIAS CORRIENTES 650	0,00	0,00
b) SUBVENCIONES CORRIENTES 651	0,00	0,00
c) TRANSFERENCIAS DE CAPITAL 655	3.182,48	0,00
d) SUBVENCIONES DE CAPITAL 656	0,00	0,00
5) PERDIDAS Y GASTOS EXTRAORDINARIOS	0,00	39,64
a) PERDIDAS PROCEDENTES DE INMOVILIZADO 670,671	0,00	39,64
b) PERDIDAS POR OPERACIONES DE ENDEUDAMI 674	0,00	0,00
c) GASTOS EXTRAORDINARIOS 678	0,00	0,00
d) GASTOS Y PERDIDAS OTROS EJERCICIOS 679	0,00	0,00
TOTAL GASTOS	2.537.004,62	2.523.758,72

B) INGRESOS		
1) VENTAS Y PRESTACIONES DE SERVICIOS	790.931,28-	847.949,34-
a) VENTAS 700,701,702,703,704	790.931,28- 790.931,28-	847.949,34- 847.949,34-
b) PRESTACIONES DE SERVICIOS 705,741,742	0,00 0,00	0,00 0,00
c) DEVOLUCIONES Y "RABILES" SOBRE VENTAS	0,00	0,00

ZRES-CD0001

IR Imprenta Regional

Plan cuentas Plan de Cuentas - Comunidad Autónoma Región Murcia

Navegación

#

CUENTA RESULTADO ECONOMICO PATRIMONIAL	Ejercicio 2004	Ejercicio 2003
-708-,-709-	0,00	0,00
2)AUMENTO DE EXISTENCIAS PRODUCTOS TERMINADOS Y EN CURSO 71	0,00	0,00
3)OTROS INGRESOS DE GESTION ORDINARIA.	2.765.186,90-	2.247.840,00-
a) INGRESOS TRIBUTARIOS.	2.711.352,61-	2.196.534,36-
72,73,740,743,744	2.711.352,61-	2.196.534,36-
b)REINIEGROS.	0,00	8.289,73-
773	0,00	8.289,73-
c)TRABAJOS REALIZADOS POR LA ENTIDAD	0,00	0,00
78	0,00	0,00
d)OTROS INGRESOS DE GESTION	1.949,75-	281,50-
d.1)INGRS ACCESOR Y OTROS DE GESTION CORRI		
775,776,777	1.949,75-	281,50-
d.2)EXCESO DE PROVIS DE RIESGOS Y CASOS		
790,795	0,00	0,00
e)INGRESOS DE PARTICIPACIONES EN CAPITAL	0,00	0,00
760	0,00	0,00
f)INGRS OTROS VALORES NEGOCIABLES Y DEUD	0,00	0,00
761,762	0,00	0,00
g)OTROS INTERESES E INGRESOS ASIMILADOS	51.884,54-	42.734,41-
g.1)OTROS INTERESES		
763,765,769	51.884,54-	42.734,41-
g.2)BENEFICIOS E INVERSIONES FINANCIERAS		
766	0,00	0,00
h)DIFERENCIAS POSITIVAS DE CAMBIO	0,00	0,00
768	0,00	0,00
4)TRANSFERENCIAS Y SUBVENCIONES.	7.000,00-	0,00
a)TRANSFERENCIAS CORRIENTES.	7.000,00-	0,00
750	7.000,00-	0,00
b)SUBVENCIONES CORRIENTES	0,00	0,00
751	0,00	0,00
c)TRANSFERENCIAS DE CAPITAL	0,00	0,00
755	0,00	0,00
d)SUBVENCIONES DE CAPITAL	0,00	0,00
756	0,00	0,00

ZRES-CD0001			
IR Inpuerta Regional			
Plan cuentas Plan de Cuentas - Comunidad Autónoma Región Murcia			
Navegación			
# # #			
CUENTA RESUMIDA ECONOMICO FINANCIERA		Ejercicio 2004	Ejercicio 2003
5) GASTOS E INGRESOS EXTRAORDINARIOS		0,00	0,00
a) BENEFICIOS PROVENIENTES INMOBILIZADO		0,00	0,00
770, 771		0,00	0,00
b) BENEFICIOS OPERACIONES EN EL EJERCICIO		0,00	0,00
774		0,00	0,00
c) INGRESOS EXTRAORDINARIOS		0,00	0,00
778		0,00	0,00
d) INGRESOS Y BENEFICIOS OTROS EJERCICIOS		0,00	0,00
779		0,00	0,00
TOTAL INGRESOS		3.563.118,18-	3.095.789,34-
*****		*****	*****
AJUSTO / DESAJUSTO		1.026.113,56-	572.030,62-
*****		*****	*****

C) ESTADO DE LIQUIDACION DEL PRESUPUESTO DE GASTOS:

C.1) LIQUIDACION DEL PRESUPUESTO DE GASTOS.

LQP-M503

IR

Mes: 1 / 13

Liquidación del Presupuesto de Gastos

Resumen General por Capítulos

ESTADO DE LIQUIDACIÓN DEL PRESUPUESTO
EJERCICIO 2004

020

Capítulo	Crédito Inicial	Modificaciones	Créd. Definitivo	Gastos Comprometidos	Colig. Recon. Netas	Reman. de Crédito	Regros	Colig. Rend. Rego
1 GASTOS DE PERSONAL	1.766.794,00		1.766.794,00	1.483.741,99	1.483.741,99	283.052,01	1.483.741,99	
2 GASTOS CORRIENTES EN BIENES Y SERVICIOS	643.333,00	7.000,00	650.333,00	571.043,81	571.043,81	79.289,19	527.446,89	43.596,92
6 INVERSIONES REALES	1.004.450,00	3.182,48	1.001.267,52	840.215,29	840.215,29	161.052,23	732.591,12	107.624,17
7 TRANSFERENCIAS DE CAPITAL		3.182,48	3.182,48	3.182,48	3.182,48		3.182,48	
* 500000 CENTRO NO SINGULARIZADO DE IMPRENTA REG	3.414.577,00	7.000,00	3.421.577,00	2.898.183,57	2.898.183,57	523.393,43	2.746.962,48	151.221,09
** Total	3.414.577,00	7.000,00	3.421.577,00	2.898.183,57	2.898.183,57	523.393,43	2.746.962,48	151.221,09

LQP-M504

IR

Mes: 1 / 13

Liquidación del Presupuesto de Gastos

Resumen General por Artículos

ESTADO DE LIQUIDACIÓN DEL PRESUPUESTO
EJERCICIO 2004

021

Artículo	Crédito Inicial	Modificaciones	Créd. Definitivo	Gros Comprometidos	Oblig. Recon. Netas	Reten. de Crédito	Pagos	Oblig. Pend. Pago
12 FUNCIONARIOS	1.223.786,00		1.223.786,00	1.016.559,05	1.016.559,05	207.226,95	1.016.559,05	
13 LABORALES	19.230,00		19.230,00	7.402,02	7.402,02	11.827,98	7.402,02	
15 INCENTIVOS AL RENDIMIENTO	169.658,00		169.658,00	160.204,29	160.204,29	9.453,71	160.204,29	
16 CUIDAS, PRESTACIONES Y GASTOS SOCIALES EMPLE	354.120,00		354.120,00	299.576,63	299.576,63	54.543,37	299.576,63	
21 REPARACIONES, MANTENIMIENTO Y CONSERVACIÓN	72.305,00	7.000,00	79.305,00	69.817,54	69.817,54	9.487,46	64.291,64	5.525,90
22 MATERIAL, SUMINISTROS Y OTROS	564.022,00		564.022,00	495.162,41	495.162,41	68.859,59	457.091,39	38.071,02
23 INDEMNIZACIONES POR RAZÓN DEL SERVICIO	7.006,00		7.006,00	6.063,86	6.063,86	942,14	6.063,86	
62 INVERSIÓN NUEVA ASOCIADA FUNCIONAM. OPERATIV	914.300,00		914.300,00	790.708,86	790.708,86	123.591,14	695.719,11	94.989,75
64 GASTOS DE INVERSIONES DE CARÁCTER INMUEBIL	90.150,00		90.150,00	86.967,52	86.967,52	3.182,48	86.967,52	
72 A LA ADMINISTRACIÓN PÚBLICA REGIONAL		3.182,48	3.182,48	3.182,48	3.182,48		3.182,48	
* 500000 CENTRO NO SINGULARIZADO DE IMPRENTA REG	3.414.577,00	7.000,00	3.421.577,00	2.898.183,57	2.898.183,57	523.393,43	2.746.962,48	151.221,09
** Total	3.414.577,00	7.000,00	3.421.577,00	2.898.183,57	2.898.183,57	523.393,43	2.746.962,48	151.221,09

Programa	Crédito Inicial	Modificaciones	Créd. Definitivo	Gros Comprometidos	Oblig. Recorr. Netas	Reman. de Crédito	Pagos	Oblig. Rend. Rpp
1258 IMPRENTA REGIONAL	1.766.794,00		1.766.794,00	1.483.741,99	1.483.741,99	283.052,01	1.483.741,99	
* 500000 CENTRO NO SIMPLIFICADO DE IMPRENTA REG	1.766.794,00		1.766.794,00	1.483.741,99	1.483.741,99	283.052,01	1.483.741,99	
** Total	1.766.794,00		1.766.794,00	1.483.741,99	1.483.741,99	283.052,01	1.483.741,99	

IQD-1905

Sociedad : Imprenta Regional

Mes : 1 / 13

Liquidación del Presupuesto de Gastos
Clasificación Económica por Capítulos:

2

GASTOS CORRIENTES EN BIENES Y SERVICIOS

ESTADO DE LIQUIDACIÓN DEL PRESUPUESTO
EJERCICIO 2004

Programa	Crédito Inicial	Modificaciones	Créd. Definitivo	Gros Comprometidos	Calig. Recon. Nctas	Reven. de Crédito	Paga	Calig. Perd. Regp
1268 IMPRENTA REGIONAL	643.333,00	7.000,00	650.333,00	571.043,81	571.043,81	79.289,19	527.446,89	43.596,92
* 500000 CREDITO NO SIMPLIFICADO DE IMPRENTA REG	643.333,00	7.000,00	650.333,00	571.043,81	571.043,81	79.289,19	527.446,89	43.596,92
** Total	643.333,00	7.000,00	650.333,00	571.043,81	571.043,81	79.289,19	527.446,89	43.596,92

IQP-V505

Sociedad : Impuerta Regional

Vías : 1 / 13

Liquidación del Presupuesto de Gastos

Clasificación Económica por Capítulos:

6

INVERSIONES REALES

ESTADO DE LIQUIDACIÓN DEL PRESUPUESTO

EJERCICIO 2004

024

Programa	Crédito Inicial	Modificaciones	Créd. Definitivo	Otros Comprometidos	Oblig. Recon. Ntvas	Reman. de Crédito	Regres	Oblig. Perd. Reg
1208 IMPUERTA REGIONAL	1.004.450,00	3.182,48-	1.001.267,52	840.215,29	840.215,29	161.052,23	732.591,12	107.624,17
* 500000 CENTRO NO SINGULANTIZADO DE IMPUERTA REG	1.004.450,00	3.182,48-	1.001.267,52	840.215,29	840.215,29	161.052,23	732.591,12	107.624,17
** Total	1.004.450,00	3.182,48-	1.001.267,52	840.215,29	840.215,29	161.052,23	732.591,12	107.624,17

IQP-V556

Sociedad : Imprenta Regional

Mes : 1 / 13

Liquidación del Presupuesto de Gastos

Clasificación Racional por Capítulos:

7

TRANSFERENCIAS DE CAPITAL

ESTADO DE LIQUIDACIÓN DEL PRESUPUESTO
EJERCICIO 2004

025

Programa	O crédito Inicial	Modificaciones	O crédito Definitivo	Gros Comprometidos	Oblig. Recon. Netas	Reman. de Crédito	Regres	Oblig. Rend. Regp
1268 IMPRENTA REGIONAL		3.182,48	3.182,48	3.182,48	3.182,48		3.182,48	
* 500000 CENSO NO SINGULARIZADO DE IMPRENTA REG		3.182,48	3.182,48	3.182,48	3.182,48		3.182,48	
** Total		3.182,48	3.182,48	3.182,48	3.182,48		3.182,48	

IQP-1606

IR

Página: 1 / 13

Liquidación del Presupuesto de Gastos
Clasificación Funcional por Programas

ESTADO DE LIQUIDACIÓN DEL PRESUPUESTO
EJERCICIO 2004

Programa	Credito Inicial	Modificaciones	Cred Definitivo	Gros Comprometidos	Oblig Recon. Netas	Reman. de Crédito	Pagos	Oblig. Rend. Regg
1268 IMPRENTA NACIONAL	3.414.577,00	7.000,00	3.421.577,00	2.898.183,57	2.898.183,57	523.393,43	2.746.962,48	151.221,09
* 500000 CENSO NO SINGULARIZADO DE IMPRENTA REG	3.414.577,00	7.000,00	3.421.577,00	2.898.183,57	2.898.183,57	523.393,43	2.746.962,48	151.221,09
** Total	3.414.577,00	7.000,00	3.421.577,00	2.898.183,57	2.898.183,57	523.393,43	2.746.962,48	151.221,09

LQP-V508

Sociedad : Imprenta Regional

Mes : 1 / 13

Liquidación del Presupuesto de Gastos

Clasificación Orgánica:

5000

IMPRENTA REGIONAL

Clasificación Funcional por Programas:

1268

IMPRENTA REGIONAL

ESTADO DE LIQUIDACIÓN DEL PRESUPUESTO
EJERCICIO 2004

027

Sección	Crédito Inicial	Modificaciones	Créd. Definitivo	Gastos Computarizados	Oblig. Recon. Netas	Reman. de Crédito	Pagos	Oblig. Pend. Pago
12000 SUELDO	530.248,00		530.248,00	428.988,69	428.988,69	101.259,31	428.988,69	
12001 TRIENIOS	65.960,00		65.960,00	57.919,89	57.919,89	8.040,11	57.919,89	
12002 COMPLEMENTO DE DESTINO	282.380,00		282.380,00	242.876,69	242.876,69	39.503,31	242.876,69	
12003 COMPLEMENTO ESPECÍFICO DEL PUESTO DE T	168.546,00		168.546,00	151.433,84	151.433,84	17.112,16	151.433,84	
12005 OTRAS REMUNERACIONES	161.998,00		161.998,00	130.930,24	130.930,24	31.067,76	130.930,24	
* 120 RETRIBUCIONES BÁSICAS Y COMPLEMENTARIAS	1.209.132,00		1.209.132,00	1.012.149,35	1.012.149,35	196.982,65	1.012.149,35	
12100 SUELDO	7.445,00		7.445,00	2.246,69	2.246,69	5.198,31	2.246,69	
12102 COMPLEMENTO DE DESTINO	3.410,00		3.410,00	1.070,97	1.070,97	2.339,03	1.070,97	
12103 COMPLEMENTO ESPECÍFICO DEL PUESTO DE T	876,00		876,00	450,67	450,67	425,33	450,67	
12105 OTRAS REMUNERACIONES	2.923,00		2.923,00	641,37	641,37	2.281,63	641,37	
* 121 SUSTITUCIÓN DE FUNCIONARIOS	14.654,00		14.654,00	4.409,70	4.409,70	10.244,30	4.409,70	
** 12 FUNCIONARIOS	1.223.786,00		1.223.786,00	1.016.559,05	1.016.559,05	207.226,95	1.016.559,05	
13100 SALARIOS	15.622,00		15.622,00	7.402,02	7.402,02	8.219,98	7.402,02	
13102 COMPLEMENTO DE PUESTO DE TRABAJO	698,00		698,00			698,00		
13103 OTRAS REMUNERACIONES	2.910,00		2.910,00			2.910,00		
* 131 LABORAL TEMPORAL	19.230,00		19.230,00	7.402,02	7.402,02	11.827,98	7.402,02	
** 13 LABORALES	19.230,00		19.230,00	7.402,02	7.402,02	11.827,98	7.402,02	
15000 COMPLEMENTO DE PRODUCTIVIDAD	157.090,00		157.090,00	155.174,50	155.174,50	1.915,50	155.174,50	
* 150 PRODUCTIVIDAD	157.090,00		157.090,00	155.174,50	155.174,50	1.915,50	155.174,50	
15100 GRATIFICACIONES POR SERVICIOS EXTRAORD	12.568,00		12.568,00	5.029,79	5.029,79	7.538,21	5.029,79	
* 151 GRATIFICACIONES	12.568,00		12.568,00	5.029,79	5.029,79	7.538,21	5.029,79	

IQB-V508

Sociedad : Imprenta Regional

Mes : 1 / 13

Liquidación del Presupuesto de Gastos

Clasificación Orgánica: 5000

Clasificación Funcional por Programas: 1268

IMPRENTA REGIONAL

IMPRENTA REGIONAL

ESTADO DE LIQUIDACIÓN DEL PRESUPUESTO

EJERCICIO 2004

028

Sección	Crédito Inicial	Modificaciones	Créd. Definitivo	Gros Comprometidos	Oblig. Recon. Netas	Reman. de Crédito	Pagos	Oblig. Pend. Pago
** 15 INCENTIVOS AL RENDIMIENTO	169.658,00		169.658,00	160.204,29	160.204,29	9.453,71	160.204,29	
16000 SEGURIDAD SOCIAL	353.472,00		353.472,00	299.576,63	299.576,63	53.895,37	299.576,63	
* 160 CUOTAS SOCIALES	353.472,00		353.472,00	299.576,63	299.576,63	53.895,37	299.576,63	
16200 FORMACIÓN Y PERFECCIONAMIENTO DEL PERS	648,00		648,00			648,00		
* 162 GASTOS SOCIALES DEL PERSONAL	648,00		648,00			648,00		
** 16 CUOTAS, PRESTACIONES Y GASTOS SOCIALES EMP	354.120,00		354.120,00	299.576,63	299.576,63	54.543,37	299.576,63	
*** 1 GASTOS DE PERSONAL	1.766.794,00		1.766.794,00	1.483.741,99	1.483.741,99	283.052,01	1.483.741,99	
21200 EDIFICIOS	9.000,00	2.000,00	11.000,00	3.340,00	3.340,00	7.660,00		3.340,00
* 212 EDIFICIOS Y OTRAS CONSTRUCCIONES	9.000,00	2.000,00	11.000,00	3.340,00	3.340,00	7.660,00		3.340,00
21300 MAQUINARIA	12.000,00		12.000,00	13.645,16	13.645,16	1.645,16	13.645,16	
21301 INSTALACIONES	14.585,00	5.000,00	19.585,00	24.388,48	24.388,48	4.803,48	22.274,70	2.113,78
21302 UTILLAJE	500,00		500,00			500,00		
* 213 MAQUINARIA, INSTALACIONES Y UTILLAJE	27.085,00	5.000,00	32.085,00	38.033,64	38.033,64	5.948,64	35.919,86	2.113,78
21400 ELEMENTOS DE TRANSPORTE	1.000,00		1.000,00			1.000,00		
* 214 ELEMENTOS DE TRANSPORTE	1.000,00		1.000,00			1.000,00		
21500 MOBILIARIO Y ENSERES	2.320,00		2.320,00	286,87	286,87	2.033,13	286,87	
* 215 MOBILIARIO Y ENSERES	2.320,00		2.320,00	286,87	286,87	2.033,13	286,87	
21600 EQUIPOS PARA PROCESOS DE INFORMACIÓN	32.900,00		32.900,00	28.157,03	28.157,03	4.742,97	28.084,91	72,12
* 216 EQUIPOS PARA PROCESOS DE INFORMACIÓN	32.900,00		32.900,00	28.157,03	28.157,03	4.742,97	28.084,91	72,12
** 21 REPARACIONES, MANUTENIMIENTO Y CONSERVACIÓN	72.305,00	7.000,00	79.305,00	69.817,54	69.817,54	9.487,46	64.291,64	5.525,90
22000 ORDINARIO NO INVENTARIABLE	6.000,00		6.000,00	1.897,62	1.897,62	4.102,38	1.889,60	8,02

LOP-V008
 Sociedad : Imprenta Regional
 Mes : 1 / 13
 Liquidación del Presupuesto de Gastos
 Clasificación Original:
 Clasificación Funcional por Programas: 5000 IMPRENTA REGIONAL
 1268

Sección	Cédito Inicial	Modificaciones	Cédito Definitivo	Gros Comprometidos	Oblig. Recon. Netas	Reman. de Crédito	Regres	Oblig. Rend. Regs
22001 PAPER, REVISING, LIBROS Y OTRAS FIJAS	1.000,00		1.000,00	1.119,33	1.119,33	119,33-	1.119,33	
22002 MATERIAL INFORMÁTICO NO INVENTARIABLE	12.000,00		12.000,00	3.236,54	3.236,54	8.763,46	3.236,54	
* 220 MATERIAL DE OFICINA	19.000,00		19.000,00	6.253,49	6.253,49	12.746,51	6.245,47	8,02
22100 ENERGÍA ELÉCTRICA	42.100,00		42.100,00	39.553,81	39.553,81	2.546,19	39.205,46	348,35
22101 AGUA	8.000,00		8.000,00	2.018,45	2.018,45	5.981,55	1.879,70	138,75
22103 COMESTIBLE Y COMPLEMENTOS	3.000,00		3.000,00	2.080,63	2.080,63	919,37	1.925,46	155,17
22104 VESTUARIO	8.000,00		8.000,00	7.879,43	7.879,43	120,57	3.943,30	3.936,13
22109 OTRAS SUMINISTROS	162.732,00		162.732,00	138.526,29	138.526,29	24.205,71	128.594,43	9.911,86
* 221 SUMINISTROS	223.832,00		223.832,00	190.058,61	190.058,61	33.773,39	175.548,35	14.510,26
22200 TELEFONOS	16.935,00		16.935,00	20.948,34	20.948,34	4.013,34-	17.115,16	3.833,18
22201 FOTOMAS Y TELEFOTOMAS	140.075,00		140.075,00	125.751,38	125.751,38	14.321,62	117.366,55	8.386,43
22203 INFORMÁTICAS	6,00		6,00			6,00		
22209 OTRAS COMUNICACIONES	6,00		6,00			6,00		
* 222 COMUNICACIONES	157.022,00		157.022,00	146.701,72	146.701,72	10.320,28	134.482,11	12.219,61
22300 TRANSPORTES	300,00		300,00			300,00		
* 223 TRANSPORTES	300,00		300,00			300,00		
22401 DE EDIFICIOS Y LOCALES	5.500,00		5.500,00	5.696,91	5.696,91	196,91-	5.696,91	
22402 DE VEHICULOS	2.200,00		2.200,00	1.469,90	1.469,90	730,10	1.469,90	
22403 DE OTRO INMOVILIZADO	6,00		6,00			6,00		
* 224 FOMAS DE SEÑAL	7.706,00		7.706,00	7.166,81	7.166,81	539,19	7.166,81	
22500 ESTAMPAS	3.200,00		3.200,00	3.491,34	3.491,34	291,34-	3.491,34	

IQP-V508

Sociedad : Imprenta Regional

Mes : 1 / 13

Liquidación del Presupuesto de Gastos

Clasificación Orgánica:

Clasificación Funcional por Programas:

5000

1268

IMPRENTA REGIONAL

IMPRENTA REGIONAL

ESTADO DE LIQUIDACIÓN DEL PRESUPUESTO
EJERCICIO 2004

030

Sección	Crédito Inicial	Modificaciones	Créd. Definitivo	Gastos Comprometidos	Oblig. Recon. Netas	Reten. de Crédito	Pagos	Oblig. Rend. Pago
22502 LOCALES	5.200,00		5.200,00	9.244,83	9.244,83	4.044,83-	9.244,83	
* 225 TRIBUTOS	8.400,00		8.400,00	12.736,17	12.736,17	4.336,17-	12.736,17	
22601 ATENCIONES PROTOCOLARIAS Y REPRESENT	4.000,00		4.000,00	5.485,97	5.485,97	1.485,97-	4.715,97	770,00
22602 PUBLICIDAD Y PROPAGANDA	1.250,00		1.250,00			1.250,00		
22606 REUNIONES, CONFERENCIAS Y CURSOS	6,00		6,00			6,00		
22609 OTROS GASTOS DIVERSOS	3.000,00		3.000,00	1.513,93	1.513,93	1.486,07	1.513,93	
* 226 GASTOS DIVERSOS	8.256,00		8.256,00	6.999,90	6.999,90	1.256,10	6.229,90	770,00
22700 LIMPIEZA Y ASEO	37.500,00		37.500,00	33.517,35	33.517,35	3.982,65	30.766,93	2.750,42
22701 SEGURIDAD	90.000,00		90.000,00	86.136,09	86.136,09	3.863,91	79.523,38	6.612,71
22703 POSTALES	6,00		6,00			6,00		
22706 ESTUDIOS Y TRABAJOS TÉCNICOS	3.000,00		3.000,00	2.205,80	2.205,80	794,20	1.005,80	1.200,00
22709 OTROS	9.000,00		9.000,00	3.386,47	3.386,47	5.613,53	3.386,47	
* 227 TRABAJOS REALIZADOS POR OTRAS EMPRESAS Y	139.506,00		139.506,00	125.245,71	125.245,71	14.260,29	114.682,58	10.563,13
** 22 MATERIAL, SUMINISTROS Y OTROS	564.022,00		564.022,00	495.162,41	495.162,41	68.859,59	457.091,39	38.071,02
23002 DEL PERSONAL	5.000,00	750,00-	4.250,00	3.943,62	3.943,62	306,38	3.943,62	
* 230 OTROS	5.000,00	750,00-	4.250,00	3.943,62	3.943,62	306,38	3.943,62	
23102 DEL PERSONAL	2.000,00	750,00	2.750,00	2.120,24	2.120,24	629,76	2.120,24	
* 231 LOCOMOCIÓN	2.000,00	750,00	2.750,00	2.120,24	2.120,24	629,76	2.120,24	
23200 TRASLADOS	6,00		6,00			6,00		
* 232 TRASLADOS	6,00		6,00			6,00		
** 23 INDEMNIZACIONES POR RAZÓN DEL SERVICIO	7.006,00		7.006,00	6.063,86	6.063,86	942,14	6.063,86	

IGP-V508

Sociedad : Imprenta Regional

Mes : 1 / 13

Liquidación del Presupuesto de Gastos

Clasificación Orgánica:

5000

IMPRENTA REGIONAL

Clasificación Funcional por Programas:

1268

IMPRENTA REGIONAL

ESTADO DE LIQUIDACIÓN DEL PRESUPUESTO
EJERCICIO 2004

031

Sección	Crédito Inicial	Modificaciones	Créd. Definitivo	Glos. Comprometidos	Oblig. Recon. Netas	Reman. de Crédito	Pagos	Oblig. Pend. Pago
*** 2 GASTOS CORRIENTES EN BIENES Y SERVICIOS	643.333,00	7.000,00	650.333,00	571.043,81	571.043,81	79.289,19	527.446,89	43.596,92
62100 EDIFICIOS	6.000,00		6.000,00	8.953,00	8.953,00	2.953,00-	8.953,00	
62101 OTRAS CONSTRUCCIONES	21.000,00		21.000,00			21.000,00		
* 621 EDIFICIOS Y OTRAS CONSTRUCCIONES	27.000,00		27.000,00	8.953,00	8.953,00	18.047,00	8.953,00	
62200 INSTALACIONES TÉCNICAS	31.000,00		31.000,00	2.520,90	2.520,90	28.479,10	870,00	1.650,90
* 622 INSTALACIONES TÉCNICAS	31.000,00		31.000,00	2.520,90	2.520,90	28.479,10	870,00	1.650,90
62300 MAQUINARIA	602.000,00		602.000,00	435.327,59	435.327,59	166.672,41	435.327,59	
* 623 MAQUINARIA	602.000,00		602.000,00	435.327,59	435.327,59	166.672,41	435.327,59	
62400 UTILLAJE	600,00		600,00			600,00		
* 624 UTILLAJE	600,00		600,00			600,00		
62501 FONDO BIBLIOGRÁFICO	600,00		600,00			600,00		
* 625 FONDO ARTÍSTICO Y BIBLIOGRÁFICO	600,00		600,00			600,00		
62600 MOBILIARIO Y ENSERES	37.700,00		37.700,00	22.870,51	22.870,51	14.829,49	14.066,51	8.804,00
* 626 MOBILIARIO Y ENSERES	37.700,00		37.700,00	22.870,51	22.870,51	14.829,49	14.066,51	8.804,00
62700 EQUIPOS PARA PROCESOS DE INFORMACIÓN	203.400,00		203.400,00	247.724,74	247.724,74	44.324,74-	225.951,53	21.773,21
* 627 EQUIPOS PARA PROCESOS DE INFORMACIÓN	203.400,00		203.400,00	247.724,74	247.724,74	44.324,74-	225.951,53	21.773,21
62800 ELEMENTOS DE TRANSPORTE				45.702,77	45.702,77	45.702,77-	839,04	44.863,73
* 628 ELEMENTOS DE TRANSPORTE				45.702,77	45.702,77	45.702,77-	839,04	44.863,73
62900 OTROS ACTIVOS MATERIALES	12.000,00		12.000,00	27.609,35	27.609,35	15.609,35-	9.711,44	17.897,91
* 629 OTROS ACTIVOS MATERIALES	12.000,00		12.000,00	27.609,35	27.609,35	15.609,35-	9.711,44	17.897,91
** 62 INVERSIÓN NUEVA ASOCIADA FUNCIONAM. OPERAT	914.300,00		914.300,00	790.708,86	790.708,86	123.591,14	695.719,11	94.989,75

LQP-V508

Sociedad : Imprenta Regional

Mes : 1 / 13

Liquidación del Presupuesto de Gastos

Clasificación Orgánica:

5000

IMPRENTA REGIONAL

Clasificación Funcional por Programas:

1268

IMPRENTA REGIONAL

ESTADO DE LIQUIDACIÓN DEL PRESUPUESTO
EJERCICIO 2004

032

Sección	Crédito Inicial	Modificaciones	Créd. Definitivo	Gastos Comprometidos	Oblig. Recon. Netas	Reman. de Crédito	Pagos	Oblig. Rend. Pago
64200 PROPIEDAD INDUSTRIAL				510,66	510,66	510,66-	510,66	
* 642 PROPIEDAD INDUSTRIAL				510,66	510,66	510,66-	510,66	
64500 APLICACIONES INFORMÁTICAS	90.150,00	3.182,48-	86.967,52	48.995,77	48.995,77	37.971,75	36.361,35	12.634,42
* 645 APLICACIONES INFORMÁTICAS	90.150,00	3.182,48-	86.967,52	48.995,77	48.995,77	37.971,75	36.361,35	12.634,42
** 64 GASTOS DE INVERSIONES DE CARÁCTER INMUEBLE	90.150,00	3.182,48-	86.967,52	49.506,43	49.506,43	37.461,09	36.872,01	12.634,42
*** 6 INVERSIONES REALES	1.004.450,00	3.182,48-	1.001.267,52	840.215,29	840.215,29	161.052,23	732.591,12	107.624,17
72000 OPERACIONES DE CAPITAL		3.182,48	3.182,48	3.182,48	3.182,48		3.182,48	
* 720 A LA ADMINISTRACIÓN PÚBLICA REGIONAL		3.182,48	3.182,48	3.182,48	3.182,48		3.182,48	
** 72 A LA ADMINISTRACIÓN PÚBLICA REGIONAL		3.182,48	3.182,48	3.182,48	3.182,48		3.182,48	
*** 7 TRANSFERENCIAS DE CAPITAL		3.182,48	3.182,48	3.182,48	3.182,48		3.182,48	
**** 1268 IMPRENTA REGIONAL	3.414.577,00	7.000,00	3.421.577,00	2.898.183,57	2.898.183,57	523.393,43	2.746.962,48	151.221,09

LQP-M122

IR

Mes: 1 / 13

Liquidación del Presupuesto de Gastos

Clasificación Económica

Ejer. del expediente pagado ..99

Centro gestor *

ESTADO DE LIQUIDACIÓN DEL PRESUPUESTO
EJERCICIO 2004

033

Subconcepto/Concepto/Artículo/Capítulo	Crédito Inicial	Modificaciones	Créd. Definitivo	Gros Comprometidos	Chlig. Recon. Netas	Reman. de Crédito	Pagos	Chlig. Pend. Pago
12000 SUELDO	530.248,00		530.248,00	428.988,69	428.988,69	101.259,31	428.988,69	
12001 TRIENIOS	65.960,00		65.960,00	57.919,89	57.919,89	8.040,11	57.919,89	
12002 COMPLEMENTO DE DESTINO	282.380,00		282.380,00	242.876,69	242.876,69	39.503,31	242.876,69	
12003 COMPLEMENTO ESPECÍFICO DEL PUESTO DE T	168.546,00		168.546,00	151.433,84	151.433,84	17.112,16	151.433,84	
12005 OTRAS REMUNERACIONES	161.998,00		161.998,00	130.930,24	130.930,24	31.067,76	130.930,24	
* 120 RETRIBUCIONES BÁSICAS Y COMPLEMENTARIAS	1.209.132,00		1.209.132,00	1.012.149,35	1.012.149,35	196.982,65	1.012.149,35	
12100 SUELDO	7.445,00		7.445,00	2.246,69	2.246,69	5.198,31	2.246,69	
12102 COMPLEMENTO DE DESTINO	3.410,00		3.410,00	1.070,97	1.070,97	2.339,03	1.070,97	
12103 COMPLEMENTO ESPECÍFICO DEL PUESTO DE T	876,00		876,00	450,67	450,67	425,33	450,67	
12105 OTRAS REMUNERACIONES	2.923,00		2.923,00	641,37	641,37	2.281,63	641,37	
* 121 SUSTITUCIÓN DE FUNCIONARIOS	14.654,00		14.654,00	4.409,70	4.409,70	10.244,30	4.409,70	
** 12 FUNCIONARIOS	1.223.786,00		1.223.786,00	1.016.559,05	1.016.559,05	207.226,95	1.016.559,05	
13100 SALARIOS	15.622,00		15.622,00	7.402,02	7.402,02	8.219,98	7.402,02	
13102 COMPLEMENTO DE PUESTO DE TRABAJO	698,00		698,00			698,00		
13103 OTRAS REMUNERACIONES	2.910,00		2.910,00			2.910,00		
* 131 LABORAL TEMPORAL	19.230,00		19.230,00	7.402,02	7.402,02	11.827,98	7.402,02	
** 13 LABORALES	19.230,00		19.230,00	7.402,02	7.402,02	11.827,98	7.402,02	
15000 COMPLEMENTO DE PRODUCTIVIDAD	157.090,00		157.090,00	155.174,50	155.174,50	1.915,50	155.174,50	
* 150 PRODUCTIVIDAD	157.090,00		157.090,00	155.174,50	155.174,50	1.915,50	155.174,50	
15100 GRATIFICACIONES POR SERVICIOS EXTRAORD	12.568,00		12.568,00	5.029,79	5.029,79	7.538,21	5.029,79	

LQP-M122

IR

Mes: 1 / 13

Liquidación del Presupuesto de Gastos

Clasificación Económica

Ejer. del expediente pagado ..99

Centro gestor *

ESTADO DE LIQUIDACIÓN DEL PRESUPUESTO
EJERCICIO 2004

034

Subconcepto/Concepto/Artículo/Capítulo	Crédito Inicial	Modificaciones	Créd. Definitivo	Gastos Comprometidos	Oblig. Recon. Netas	Restan. de Crédito	Pagos	Oblig. Parcial. Pago
* 151 GRATIFICACIONES	12.568,00		12.568,00	5.029,79	5.029,79	7.538,21	5.029,79	
** 15 INCENTIVOS AL RENDIMIENTO	169.658,00		169.658,00	160.204,29	160.204,29	9.453,71	160.204,29	
16000 SEGURO SOCIAL	353.472,00		353.472,00	299.576,63	299.576,63	53.895,37	299.576,63	
* 160 CUOTAS SOCIALES	353.472,00		353.472,00	299.576,63	299.576,63	53.895,37	299.576,63	
16200 FORMACIÓN Y PERFECCIONAMIENTO DEL PERS	648,00		648,00			648,00		
* 162 GASTOS SOCIALES DEL PERSONAL	648,00		648,00			648,00		
** 16 CUOTAS, PRESTACIONES Y GASTOS SOCIALES EMP	354.120,00		354.120,00	299.576,63	299.576,63	54.543,37	299.576,63	
*** 1 GASTOS DE PERSONAL	1.766.794,00		1.766.794,00	1.483.741,99	1.483.741,99	283.052,01	1.483.741,99	
21200 EDIFICIOS	9.000,00	2.000,00	11.000,00	3.340,00	3.340,00	7.660,00		3.340,00
* 212 EDIFICIOS Y OTRAS CONSTRUCCIONES	9.000,00	2.000,00	11.000,00	3.340,00	3.340,00	7.660,00		3.340,00
21300 MAQUINARIA	12.000,00		12.000,00	13.645,16	13.645,16	1.645,16-	14.957,60	1.312,44-
21301 INSTALACIONES	14.585,00	5.000,00	19.585,00	24.388,48	24.388,48	4.803,48-	24.541,34	152,86-
21302 UTILLAJE	500,00		500,00			500,00		
* 213 MAQUINARIA, INSTALACIONES Y UTILLAJE	27.085,00	5.000,00	32.085,00	38.033,64	38.033,64	5.948,64-	39.498,94	1.465,30-
21400 ELEMENTOS DE TRANSPORTE	1.000,00		1.000,00			1.000,00		
* 214 ELEMENTOS DE TRANSPORTE	1.000,00		1.000,00			1.000,00		
21500 MOBILIARIO Y ENSERES	2.320,00		2.320,00	286,87	286,87	2.033,13	286,87	
* 215 MOBILIARIO Y ENSERES	2.320,00		2.320,00	286,87	286,87	2.033,13	286,87	
21600 EQUIPOS PARA PROCESOS DE INFORMACIÓN	32.900,00		32.900,00	28.157,03	28.157,03	4.742,97	29.692,15	1.535,12-
* 216 EQUIPOS PARA PROCESOS DE INFORMACIÓN	32.900,00		32.900,00	28.157,03	28.157,03	4.742,97	29.692,15	1.535,12-

IGP-M122

IR

Mes: 1 / 13

Liquidación del Presupuesto de Gastos

Clasificación Económica

Ejer. del expediente pagado ..99

Centro gestor *

ESTADO DE LIQUIDACIÓN DEL PRESUPUESTO
EJERCICIO 2004

035

Subconcepto/Concepto/Artículo/Capítulo	Crédito Inicial	Modificaciones	Créd. Definitivo	Gros Comprometidos	Oblig. Recon. Netas	Reman. de Crédito	Pagos	Oblig. Rend. Pago
** 21 REPARACIONES, MANUTENIMIENTO Y CONSERVACIÓN	72.305,00	7.000,00	79.305,00	69.817,54	69.817,54	9.487,46	69.477,96	339,58
22000 ORDINARIO NO INVENTARIABLE	6.000,00		6.000,00	1.897,62	1.897,62	4.102,38	2.015,90	118,28-
22001 PRENSA, REVISTAS, LIBROS Y OTRAS PUBLICACIONES	1.000,00		1.000,00	1.119,33	1.119,33	119,33-	1.119,33	
22002 MATERIAL INFORMÁTICO NO INVENTARIABLE	12.000,00		12.000,00	3.236,54	3.236,54	8.763,46	3.327,07	90,53-
* 220 MATERIAL DE OFICINA	19.000,00		19.000,00	6.253,49	6.253,49	12.746,51	6.462,30	208,81-
22100 ENERGÍA ELÉCTRICA	42.100,00		42.100,00	39.553,81	39.553,81	2.546,19	39.205,46	348,35
22101 AGUA	8.000,00		8.000,00	2.018,45	2.018,45	5.981,55	1.879,70	138,75
22103 COMBUSTIBLE Y CARBURANTES	3.000,00		3.000,00	2.080,63	2.080,63	919,37	1.925,46	155,17
22104 VESTUARIO	8.000,00		8.000,00	7.879,43	7.879,43	120,57	3.943,30	3.936,13
22109 OTROS SUMINISTROS	162.732,00		162.732,00	138.526,29	138.526,29	24.205,71	128.594,43	9.931,86
* 221 SUMINISTROS	223.832,00		223.832,00	190.058,61	190.058,61	33.773,39	175.548,35	14.510,26
22200 TELÉFONOS	16.935,00		16.935,00	20.948,34	20.948,34	4.013,34-	17.545,24	3.403,10
22201 POSTALES Y TELEGRÁFICOS	140.075,00		140.075,00	125.753,38	125.753,38	14.321,62	117.366,95	8.386,43
22203 INFORMÁTICAS	6,00		6,00			6,00		
22209 OTRAS COMUNICACIONES	6,00		6,00			6,00		
* 222 COMUNICACIONES	157.022,00		157.022,00	146.701,72	146.701,72	10.320,28	134.912,19	11.789,53
22300 TRANSPORTES	300,00		300,00			300,00	60,00	60,00-
* 223 TRANSPORTES	300,00		300,00			300,00	60,00	60,00-
22401 DE EDIFICIOS Y LOCALES	5.500,00		5.500,00	5.696,91	5.696,91	196,91-	5.696,91	
22402 DE VEHÍCULOS	2.200,00		2.200,00	1.469,90	1.469,90	730,10	1.469,90	

LQP-M122

IR

Mes: 1 / 13

Liquidación del Presupuesto de Gastos

Clasificación Económica

Ejer. del expediente pagado ...99

Centro gestor *

ESTADO DE LIQUIDACIÓN DEL PRESUPUESTO
EJERCICIO 2004

036

Subconcepto/Concepto/Artículo/Capítulo	Crédito Inicial	Modificaciones	Créd. Definitivo	Gastos Comprometidos	Chlig. Recon. Netas	Reman. de Crédito	Pagos	Chlig. Parcial Pago
22403 DE OIRO INMOVILIZADO	6,00		6,00			6,00		
* 224 PRIMAS DE SEGURO	7.706,00		7.706,00	7.166,81	7.166,81	539,19	7.166,81	
22500 ESTIMALES	3.200,00		3.200,00	3.491,34	3.491,34	291,34-	3.491,34	
22502 LOCALES	5.200,00		5.200,00	9.244,83	9.244,83	4.044,83-	9.244,83	
* 225 TRABAJOS	8.400,00		8.400,00	12.736,17	12.736,17	4.336,17-	12.736,17	
22601 ADJUNCIONES PROTOCOLARIAS Y REPRESENT.	4.000,00		4.000,00	5.485,97	5.485,97	1.485,97-	4.715,97	770,00
22602 PUBLICIDAD Y PROPAGANDA	1.250,00		1.250,00			1.250,00		
22606 REUNIONES, CONFERENCIAS Y CURSOS	6,00		6,00			6,00		
22609 OTROS GASTOS DIVERSOS	3.000,00		3.000,00	1.513,93	1.513,93	1.486,07	1.513,93	
* 226 GASTOS DIVERSOS	8.256,00		8.256,00	6.999,90	6.999,90	1.256,10	6.229,90	770,00
22700 LIMPIEZA Y ASO	37.500,00		37.500,00	33.517,35	33.517,35	3.982,65	32.913,01	604,34
22701 SEGURIDAD	90.000,00		90.000,00	86.136,09	86.136,09	3.863,91	86.179,99	43,90-
22703 POSTALES	6,00		6,00			6,00		
22706 ESTUDIOS Y TRABAJOS TÉCNICOS	3.000,00		3.000,00	2.205,80	2.205,80	794,20	1.005,80	1.200,00
22709 OTROS	9.000,00		9.000,00	3.386,47	3.386,47	5.613,53	3.386,47	
* 227 TRABAJOS REALIZADOS POR OTRAS EMPRESAS Y	139.506,00		139.506,00	125.245,71	125.245,71	14.260,29	123.485,27	1.760,44
** 22 MATERIAL, SUMINISTROS Y OTROS	564.022,00		564.022,00	495.162,41	495.162,41	68.859,59	466.600,99	28.561,42
23002 DEL PERSONAL	5.000,00	750,00-	4.250,00	3.943,62	3.943,62	306,38	3.943,62	
* 230 DIETAS	5.000,00	750,00-	4.250,00	3.943,62	3.943,62	306,38	3.943,62	
23102 DEL PERSONAL	2.000,00	750,00	2.750,00	2.120,24	2.120,24	629,76	2.120,24	

LQP-M122

IR

Mes: 1 / 13

Liquidación del Presupuesto de Gastos

Clasificación Económica

Ejec. del expediente pagado ...99

Centro gestor *

ESTADO DE LIQUIDACIÓN DEL PRESUPUESTO
EJERCICIO 2004

037

Subconcepto/Concepto/Artículo/Capítulo	Crédito Inicial	Modificaciones	Créd. Definitivo	Gastos Comprometidos	Oblig. Recon. Netas	Reten. de Crédito	Pagos	Oblig. Pend. Pago
* 231 LOCOMOCIÓN	2.000,00	750,00	2.750,00	2.120,24	2.120,24	629,76	2.120,24	
23200 TRASLADOS	6,00		6,00			6,00		
* 232 TRASLADOS	6,00		6,00			6,00		
** 23 INDEMNIZACIONES POR RAZÓN DEL SERVICIO	7.006,00		7.006,00	6.063,86	6.063,86	942,14	6.063,86	
*** 2 GASTOS CORRIENTES EN BIENES Y SERVICIOS	643.333,00	7.000,00	650.333,00	571.043,81	571.043,81	79.289,19	542.142,81	28.901,00
62100 EDIFICIOS	6.000,00		6.000,00	8.953,00	8.953,00	2.953,00	8.953,00	
62101 OTRAS CONSTRUCCIONES	21.000,00		21.000,00			21.000,00		
* 621 EDIFICIOS Y OTRAS CONSTRUCCIONES	27.000,00		27.000,00	8.953,00	8.953,00	18.047,00	8.953,00	
62200 INSTALACIONES TÉCNICAS	31.000,00		31.000,00	2.520,90	2.520,90	28.479,10	870,00	1.650,90
* 622 INSTALACIONES TÉCNICAS	31.000,00		31.000,00	2.520,90	2.520,90	28.479,10	870,00	1.650,90
62300 MAQUINARIA	602.000,00		602.000,00	435.327,59	435.327,59	166.672,41	435.327,59	
* 623 MAQUINARIA	602.000,00		602.000,00	435.327,59	435.327,59	166.672,41	435.327,59	
62400 UTILLAJE	600,00		600,00			600,00		
* 624 UTILLAJE	600,00		600,00			600,00		
62501 FONDO BIBLIOGRÁFICO	600,00		600,00			600,00		
* 625 FONDO ARTÍSTICO Y BIBLIOGRÁFICO	600,00		600,00			600,00		
62600 MOBILIARIO Y ENSERES	37.700,00		37.700,00	22.870,51	22.870,51	14.829,49	16.036,30	6.834,21
* 626 MOBILIARIO Y ENSERES	37.700,00		37.700,00	22.870,51	22.870,51	14.829,49	16.036,30	6.834,21
62700 EQUIPOS PARA PROCESOS DE INFORMACIÓN	203.400,00		203.400,00	247.724,74	247.724,74	44.324,74	239.361,62	8.363,12
* 627 EQUIPOS PARA PROCESOS DE INFORMACIÓN	203.400,00		203.400,00	247.724,74	247.724,74	44.324,74	239.361,62	8.363,12

LQP-M122

IR

Mes: 1 / 13

Liquidación del Presupuesto de Gastos

Clasificación Económica

Ejer. del expediente pagado ...99

Centro gestor *

ESTADO DE LIQUIDACIÓN DEL PRESUPUESTO
EJERCICIO 2004

038

Subconcepto/Concepto/Artículo/Capítulo	Crédito Inicial	Modificaciones	Créd. Definitivo	Gros Comprometidos	Oblig. Recon. Netas	Reman. de Crédito	Pagos	Oblig. Pend. Pago
62800 ELEMENTOS DE TRANSPORTE				45.702,77	45.702,77	45.702,77-	839,04	44.863,73
* 628 ELEMENTOS DE TRANSPORTE				45.702,77	45.702,77	45.702,77-	839,04	44.863,73
62900 OTROS ACTIVOS MATERIALES	12.000,00		12.000,00	27.609,35	27.609,35	15.609,35-	9.711,44	17.897,91
* 629 OTROS ACTIVOS MATERIALES	12.000,00		12.000,00	27.609,35	27.609,35	15.609,35-	9.711,44	17.897,91
** 62 INVERSIÓN NUEVA ASOCIADA FUNCIONAM. OPERAT	914.300,00		914.300,00	790.708,86	790.708,86	123.591,14	711.098,99	79.609,87
64200 PROPIEDAD INDUSTRIAL				510,66	510,66	510,66	510,66	
* 642 PROPIEDAD INDUSTRIAL				510,66	510,66	510,66-	510,66	
64500 APLICACIONES INFORMÁTICAS	90.150,00	3.182,48	86.967,52	48.995,77	48.995,77	37.971,75	48.842,59	153,18
* 645 APLICACIONES INFORMÁTICAS	90.150,00	3.182,48-	86.967,52	48.995,77	48.995,77	37.971,75	48.842,59	153,18
*** 64 GASTOS DE INVERSIONES DE CARÁCTER INMUEB	90.150,00	3.182,48-	86.967,52	49.506,43	49.506,43	37.461,09	49.353,25	153,18
*** 6 INVERSIONES REALES	1.004.450,00	3.182,48-	1.001.267,52	840.215,29	840.215,29	161.052,23	760.452,24	79.763,05
72000 OPERACIONES DE CAPITAL		3.182,48	3.182,48	3.182,48	3.182,48		3.182,48	
* 720 A LA ADMINISTRACIÓN PÚBLICA REGIONAL		3.182,48	3.182,48	3.182,48	3.182,48		3.182,48	
** 72 A LA ADMINISTRACIÓN PÚBLICA REGIONAL		3.182,48	3.182,48	3.182,48	3.182,48		3.182,48	
*** 7 TRANSFERENCIAS DE CAPITAL		3.182,48	3.182,48	3.182,48	3.182,48		3.182,48	
**** Total	3.414.577,00	7.000,00	3.421.577,00	2.898.183,57	2.898.183,57	523.393,43	2.789.519,52	108.664,05

C.2) LIQUIDACIÓN DEL PRESUPUESTO DE INGRESOS

LQP-M509

IR

Mas: 1 / 13

Liquidación del Presupuesto de Ingresos

Resumen por Capítulos

ES. DE LIQUIDACIÓN DEL PRESUPUESTO
EJERCICIO 2004

Clasificación Económica	Previsión Inicial	Modif. Previsione	Prev. Definitiva	Dchos.Robs. Netos	Recaudación Neta	Dchos.Cancelados	Dchos.Ptes.31-12
3 TASAS, PRECIOS PÚBLICOS Y	1.766.321,00		1.766.321,00	2.711.352,61	2.696.763,71		14.588,90
4 TRANSFERENCIAS CORRIENTES		7.000,00	7.000,00	7.000,00			7.000,00
5 INGRESOS PATRIMONIALES	643.806,00		643.806,00	53.830,79	38.782,74		15.048,05
8 ACTIVOS FINANCIEROS	1.004.450,00		1.004.450,00				
* TOTAL INFORME	3.414.577,00	7.000,00	3.421.577,00	2.772.183,40	2.735.546,45		36.636,95

040

LQP-M509

IR

Mes: 1 / 12

Liquidación del Presupuesto de Ingresos

Resumen por Capítulos

DE LIQUIDACIÓN DEL PRESUPUESTO
EJERCICIO 2004

Clasificación Económica	Previsión Inicial	Modif. Previsiones	Prev. Definitiva	Dchos. Rds. Netos	Recaudación Neta	Dchos. Cancelados	Dchos. Ptes. 31-12
3 TASAS, PRECIOS PÚBLICOS Y	1.766.321,00		1.766.321,00	2.711.352,61	2.696.763,71		14.588,90
4 TRANSFERENCIAS CORRIENTES		7.000,00	7.000,00	7.000,00			7.000,00
5 INGRESOS PATRIMONIALES	643.806,00		643.806,00	53.830,79	38.782,74		15.048,05
8 ACTIVOS FINANCIEROS	1.004.450,00		1.004.450,00				
* TOTAL INGRESOS	3.414.577,00	7.000,00	3.421.577,00	2.772.183,40	2.735.546,45		36.636,95

041

IQP-M510

IR

Mes: 1 / 13

Liquidación del Presupuesto de Ingresos

Resumen por Artículos

ESTADO DE LIQUIDACIÓN DEL PRESUPUESTO
EJERCICIO 2004

042

Clasificación Económica	Previsión Inicial	Modif. Previsione	Prev. Definitiva	Dchos.Robs. Netos	Recaudación Neta	Dchos.Cancelados	Dchos.Poss.31-12
30 TASAS	1.766.309,00		1.766.309,00	2.711.352,61	2.696.763,71		14.588,90
38 REINTEGROS DE OPERACION	12,00		12,00				
* 3 TASAS, PRECIOS PÚBLICOS	1.766.321,00		1.766.321,00	2.711.352,61	2.696.763,71		14.588,90
42 DE LA ADMINISTRACIÓN PÚBLICA		7.000,00	7.000,00	7.000,00			7.000,00
* 4 TRANSFERENCIAS CORRIENTES		7.000,00	7.000,00	7.000,00			7.000,00
52 INTERESES DE DEPÓSITOS	43.800,00		43.800,00	51.881,04	36.832,99		15.048,05
57 RESULTADOS DE OPERACION	600.000,00		600.000,00				
59 OTROS INGRESOS PATRIMONIALES	6,00		6,00	1.949,75	1.949,75		
* 5 INGRESOS PATRIMONIALES	643.806,00		643.806,00	53.830,79	38.782,74		15.048,05
87 RENDIMIENTO DE TESORERÍA	1.004.450,00		1.004.450,00				
* 8 ACTIVOS FINANCIEROS	1.004.450,00		1.004.450,00				
** TOTAL INFORME	3.414.577,00	7.000,00	3.421.577,00	2.772.183,40	2.735.546,45		36.636,95

LQP-M511

IR

Mes: 1 / 13

Liquidación del Presupuesto de Ingresos

Resumen por Conceptos

ESTADO DE LIQUIDACIÓN DEL PRESUPUESTO
EJERCICIO 2004

043

Clasificación Económica	Previsión Inicial	Modif. Previsione	Prev. Definitiva	Dchos.Rdbas. Netos	Recaudación Neta	Dchos.Cancelados	Dchos.Ptes.31-12
302 TASAS S/CONVOCATORIAS	1.766.309,00		1.766.309,00	2.711.352,61	2.696.763,71		14.588,90
* 30 TASAS	1.766.309,00		1.766.309,00	2.711.352,61	2.696.763,71		14.588,90
381 DEL PRESUPUESTO CORRI	12,00		12,00				
* 38 RESULTADOS DE OPERACIO	12,00		12,00				
** 3 TASAS, PRECIOS PÚBLICOS	1.766.321,00		1.766.321,00	2.711.352,61	2.696.763,71		14.588,90
421 DE OTRAS CONSERVACIÓN		7.000,00	7.000,00	7.000,00			7.000,00
* 42 DE LA ADMINISTRACIÓN P		7.000,00	7.000,00	7.000,00			7.000,00
** 4 TRANSFERENCIAS CORRIENT		7.000,00	7.000,00	7.000,00			7.000,00
520 INTERESES DE CUENTAS	43.800,00		43.800,00	51.881,04	36.832,99		15.048,05
* 52 INTERESES DE DEPÓSITOS	43.800,00		43.800,00	51.881,04	36.832,99		15.048,05
570 RESULTADOS DE OPERACI	600.000,00		600.000,00				
* 57 RESULTADOS DE OPERACIO	600.000,00		600.000,00				
590 OTROS INGRESOS FINANC	6,00		6,00	1.949,75	1.949,75		
* 59 OTROS INGRESOS FINANC	6,00		6,00	1.949,75	1.949,75		
** 5 INGRESOS FINANCIEROS	643.806,00		643.806,00	53.830,79	38.782,74		15.048,05
871 REMANENTE DE TESORERÍA	1.004.450,00		1.004.450,00				
* 87 REMANENTE DE TESORERÍA	1.004.450,00		1.004.450,00				
** 8 ACTIVOS FINANCIEROS	1.004.450,00		1.004.450,00				
*** TOTAL INFORME	3.414.577,00	7.000,00	3.421.577,00	2.772.183,40	2.735.546,45		36.636,95

IQP-M512

IR

Mes: 1 / 13

Liquidación del Presupuesto de Ingresos

Desglose por Conceptos

ESTADO DE LIQUIDACIÓN DEL PRESUPUESTO
EJERCICIO 2004

Clasificación Económica	Previsión Inicial	Prev. Modificada	Prev. Definitiva	Dchos.Rebs. Netos	Recaudación Neta	Dchos.CANCELADOS	Dchos. Res. 31-12
30206 TSLO.-TASA DEL B.O	145.465,00		145.465,00	128.611,16	128.597,16		14,00
30209 TSLO.-TASA DEL B.O	1.620.826,00		1.620.826,00	2.582.741,45	2.568.166,55		14.574,90
30210 TSLO.-TASA B.O.R.M	6,00		6,00				
30211 TSLO.-TASA BORM.SU	6,00		6,00				
30212 TSLO.-TASA BORM.SU	6,00		6,00				
* 302 TASAS S/CONVENCIONALES	1.766.309,00		1.766.309,00	2.711.352,61	2.696.763,71		14.588,90
** 30 TASAS	1.766.309,00		1.766.309,00	2.711.352,61	2.696.763,71		14.588,90
38100 PAGOS INDEBIDOS	6,00		6,00				
38101 SEGURIDAD SOCIAL (6,00		6,00				
* 381 DEL PRESUPUESTO CORR	12,00		12,00				
** 38 REEMBOSOS DE OPERACI	12,00		12,00				
*** 3 TASAS, PRECIOS PÚBLICO	1.766.321,00		1.766.321,00	2.711.352,61	2.696.763,71		14.588,90
42199 DE CIFRAS CONSERVAD		7.000,00	7.000,00	7.000,00			7.000,00
* 421 DE CIFRAS CONSERVAD		7.000,00	7.000,00	7.000,00			7.000,00
** 42 DE LA ADMINISTRACIÓN		7.000,00	7.000,00	7.000,00			7.000,00
*** 4 TRANSFERENCIAS CORRIEN		7.000,00	7.000,00	7.000,00			7.000,00
52000 INTERESES DE CUENT	43.800,00		43.800,00	51.881,04	36.832,99		15.048,05
* 520 INTERESES DE CUENTAS	43.800,00		43.800,00	51.881,04	36.832,99		15.048,05
** 52 INTERESES DE DEPÓSITO	43.800,00		43.800,00	51.881,04	36.832,99		15.048,05
57000 RESULTADOS DE OPER	600.000,00		600.000,00				

044

LQP-M512

IR

Mes: 1 / 13

Liquidación del Presupuesto de Ingresos

Desglose por Conceptos

ESTADO DE LIQUIDACIÓN DEL PRESUPUESTO
EJERCICIO 2004

045

Clasificación Económica	Previsión Inicial	Prev. Modificada	Prev. Definitiva	Dchos.Robs. Netos	Recaudación Neta	Dchos.Cancelados	Dchos.Ftes.31-12
* 570 RESULTADOS DE OPERAC	600.000,00		600.000,00				
** 57 RESULTADOS DE OPERACI	600.000,00		600.000,00				
59099 OIROS	6,00		6,00	1.949,75	1.949,75		
* 590 OIROS INGRESOS FINANCI	6,00		6,00	1.949,75	1.949,75		
** 59 OIROS INGRESOS FINANCI	6,00		6,00	1.949,75	1.949,75		
*** 5 INGRESOS PATRIMONIALES	643.806,00		643.806,00	53.830,79	38.782,74		15.048,05
87100 REMANENTE DE TESORER	1.004.450,00		1.004.450,00				
* 871 REMANENTE DE TESORER	1.004.450,00		1.004.450,00				
** 87 REMANENTE DE TESORER	1.004.450,00		1.004.450,00				
*** 8 ACTIVOS FINANCIEROS	1.004.450,00		1.004.450,00				
**** TOTAL INFORME	3.414.577,00	7.000,00	3.421.577,00	2.772.183,40	2.735.546,45		36.636,95

C.3) RESULTADO DE OPERACIONES COMERCIALES.

D E B E		IMPORTE ESTIMADO	IMPORTE REALIZADO	H A B E R		IMPORTE ESTIMADO	IMPORTE REALIZADO
- REDUCCIÓN DE EXISTENCIAS DE: - PRODUCTOS EN CURSO - PRODUCTOS SEMITERMINADOS - PRODUCTOS TERMINADOS - SUBPRODUCTOS, RESIDUOS Y MATERIALES RECUPERADOS - VARIACIÓN DE EXISTENCIAS DE - MERCADERÍAS - MATERIAS PRIMAS - OTROS APROVISIONAMIENTOS - COMPRAS NETAS - MERCADERÍAS - MATERIAS PRIMAS - OTROS APROVISIONAMIENTOS - VARIACIONES DE PROVISIONES DE EXISTENCIAS - GASTOS COMERCIALES NETOS				- AUMENTOS DE EXISTENCIAS: - PRODUCTOS EN CURSO - PRODUCTOS SEMITERMINADOS - PRODUCTOS TERMINADOS - SUBPRODUCTOS, RESIDUOS Y MATERIALES RECUPERADOS - VENTAS NETAS - MERCADERÍAS - PRODUCTOS SEMITERMINADOS - PRODUCTOS TERMINADOS - SUBPRODUCTOS Y RESIDUOS - PRESTACIONES DE SERVICIOS - INGRESOS COMERCIALES NETOS			
RESULTADO POSITIVO DE OPERACIONES COMERCIALES		400.000,00.-	204.122,27.-	RESULTADO NEGATIVO DE OPERACIONES COMERCIALES		1.200.000,00.-	790.931,38.-
TOTAL		200.000,00.-	97.599,84.-	TOTAL			
		1.200.000,00.-	790.931,28.-			1.200.000,00.-	790.931,28.-

C.4) RESULTADO PRESUPUESTARIO.



ESTADO DE LIQUIDACION DEL PRESUPUESTO EJERCICIO 2004

IV. RESULTADO PRESUPUESTARIO

CONCEPTO	DERECHOS RECONOCIDOS NETOS	OBLIGACIONES RECONOCIDAS NETAS	IMPORTES
1.- (+) OPERACIONES NO FINANCIERAS	2.772.183,40	2.898.183,57	-126.000,17
2.- (+) OPERACIONES CON ACTIVOS FINANCIEROS	0,00	0,00	0,00
3.- (+) OPERACIONES COMERCIALES	790.931,28	301.722,11	489.209,17
I.- RESULTADO PRESUPUESTARIO DEL EJERCICIO (1+2+3)	3.563.114,68	3.199.905,68	363.209,00
II.- VARIACION NETA DE PASIVOS FINANCIEROS	0,00	0,00	0,00
III.- SALDO PRESUPUESTARIO DEL EJERCICIO (I + II)			363.209,00
4.- (+) CREDITOS GASTADOS FINANCIADOS CON REMANENTE DE TESORERIA			843.397,77
5.- (-) DESVIACIONES DE FINANCIACION POSITIVAS POR RECURSOS DEL EJERCICIO EN GASTOS CON FINANCIACION AFECTADA			
6.- (+) DESVIACIONES DE FINANCIACION NEGATIVAS EN GASTOS CON FINANCIACION AFECTADA			
IV.- SUPERAVIT O DEFICIT DE FINANCIACION DEL EJERCICIO (III+4-5+6)			1.206.606,77

D.) MEMORIA:

D.1) ORGANIZACIÓN



Región de Murcia
Consejería de Presidencia
Imprenta Regional



BOLETÍN OFICIAL DE LA REGIÓN DE MURCIA

Sección de Gestión Económico - Financiera

Camino Viejo de Monteagudo s/n
30160 Murcia
Teléfono: 968 85 10 86
Fax: 968 85 31 45

052

La Imprenta Regional es una industria gráfica de la Comunidad Autónoma, encargada de la edición, distribución y venta del "Boletín Oficial de la Región de Murcia". Sus actividades, además de esta, son la edición, distribución y venta de publicaciones de normas legales, libros, revistas y material impreso.

La forma que adquiere esta industria dentro del conjunto de la Administración Regional es la de Organismo Autónomo de carácter comercial e industrial, que le fue dado por la Ley 3/85 de 10 de julio. Sus actividades, organización, régimen presupuestario, patrimonio, etc. vienen regulados tanto por esta Ley como por su reglamento que la desarrolla, aprobado por el Decreto Regional 51/1986 de 23 de mayo.

Los órganos rectores de la Imprenta Regional son el Consejo de Administración y la Gerencia. El Consejo de Administración tiene atribuidas las funciones de gobierno y administración superiores del Organismo Autónomo está formado por el Consejero de Presidencia, que lo preside, y como vocales, por el Secretario General de misma Consejería, el Director General de Presupuestos, Programación y Fondos Europeos, el Director General de Cultura, el Director General de Industria, el Gerente de la Imprenta, un letrado de los Servicios Jurídicos de la Comunidad, dos representantes de los Ayuntamientos de la Región y dos representantes de los trabajadores de la Imprenta.

Como Organismo Autónomo, la Imprenta Regional dispone de presupuestos independientes del de la Comunidad Autónoma y en el mismo figuran tanto los ingresos como los gastos que genera, debiendo ambos estar equilibrados.



El “Boletín Oficial de la Región de Murcia” que edita la Imprenta Regional diariamente, excepto domingos y festivos, es el Diario Oficial de la Región y en él se insertan todas las Leyes, Decretos, Resoluciones, Disposiciones, Comunicaciones o Informaciones de otras Administraciones Públicas o de particulares, cuando su publicación en el mismo es exigida por precepto legal o reglamentario.

El Gerente tiene encomendadas las funciones de gestión y dirección de la Imprenta. Para el desarrollo de estas funciones que la Ley y las Disposiciones que la desarrollan, le atribuyen a la gerencia, se apoya en los siguientes órganos.

SECCION DE GESTIÓN ADMINISTRATIVA

UNIDAD DE GESTION COMERCIAL

JEFATURA DE PROGRAMACIÓN GENERAL

SECCION DE GESTION ECONOMICO-FINANCIERA

A.- SECCION DE GESTION ADMINISTRATIVA

Es el órgano de apoyo al gerente en todo aquello que se refiere a:

La elaboración del anteproyecto de oferta de empleo publico de la Imprenta Regional, así como las propuestas de provisión de puestos de trabajo, confección de las relaciones de puestos de trabajo, su control y propuestas de reforma.



Elaboración de propuestas de modificación de la estructura orgánica y de la plantilla de personal del Organismo Autónomo.

Evaluación de rendimientos, contratación de personal laboral temporal, habilitación y confección de nominas, la acción social y Seguridad Social.

Preparación, gestión y propuesta de resolución de los expedientes de contratación de obras, servicios, suministros y asistencia técnica, la administración, control del patrimonio y la confección y actualización del inventario de bienes y derechos de la Imprenta Regional.

La elaboración de la propuesta de programación y memoria anual de actividades, registro general, información administrativa, vigilancia y seguridad, así como las funciones de estudio y tramitación de cuantos asuntos de carácter general e indeterminado sean competencia del Organismo Autónomo.

Elaboración del plan anual de necesidades del Organismo Autónomo, en control y seguimiento de la gestión de compras.

B.- UNIDAD DE GESTION COMERCIAL

Apoyo inmediato al gerente en materia de gestión comercial e industrial del Organismo Autónomo.



Región de Murcia
Consejería de Presidencia
Imprenta Regional



Sección de Gestión Económico - Financiera

Camino Viejo de Monteagudo s/n
30160 Murcia
Teléfono: 968 85 10 86
Fax: 968 85 31 45

055

C.- JEFATURA DE PROGRAMACIÓN GENERAL

Coordina las unidades de talleres en cuanto a las actividades comerciales e industriales en la Imprenta Regional.

D.- SECCION DE GESTION ECONOMICO-FINANCIERA

Es el órgano de apoyo inmediato al gerente en materia económico-financiera.

Se encarga de la preparación del anteproyecto de presupuestos del Organismo Autónomo.

Realiza la gestión presupuestaria, tramitación de expedientes de gastos, propuestas de modificaciones presupuestarias, así como la recaudación de tasas, precios públicos y otros ingresos de la Imprenta Regional.

Controla la tesorería general de este Organismo Autónomo.

Ostenta la dirección contable, tanto general como presupuestaria y auxiliar.

Se encarga de la preparación de la liquidación anual del presupuesto y balance anual.



La contabilidad de este organismo está adaptada al Plan General de Contabilidad Publica de la Región de Murcia, según Orden de la Consejería de Hacienda y Administración Pública, de 26 de julio de 1994.

La organización contable es la misma que la de la Comunidad Autónoma, ya que se encuentra informatizada e integrada en el ordenador central, utilizando la misma programación contable, que en el presente ejercicio ha sido cambiada por SIGEPAL.

RELACION DE RESPONSABLES DEL ORGANISMO AUTÓNOMO IMPRENTA REGIONAL

Presidente del Consejo de Administración: Excmo. Sr. D. Fernando de la Cierva Carrasco

Gerente: D. Joaquín Ruiz Guevara

D.2) ESTADO OPERATIVO

LOP-ME14

IR

Mes: 1 / 13

Estado Operativo

ESTADO LAL
UNIÓN DEL PRECUPES
EJERCICIO 2004

058

Gastos Presupuestarios		IMPORTE
1 SERVICIOS DE CARÁCTER GENERAL		2.898.183,57
* TOTAL		2.898.183,57
Ingresos Presupuestarios		IMPORTE
3 TASAS, PRECIOS PÚBLICOS Y OTROS INGRESOS		2.711.352,61
4 TRANSFERENCIAS CORRIENTES		7.000,00
5 INGRESOS PATRIMONIALES		53.830,79
* TOTAL		2.772.183,40

CUADRO DE FINANCIACION
EJERCICIO 2004

FONDOS APLICADOS	2004	2003	FONDOS OBTENIDOS	2004	2003
1.- Recursos aplicados en operaciones de gestión	2.359.690,39	2.373.542,51	1.- Recursos procedentes de operaciones de gestión	3.574.633,92	3.095.789,34
a) Reducción de existencias de productos terminados y en curso de fabricación		14.913,26	a) Ventas	790.931,28	847.949,34
b) Aprovisionamientos	301.722,11	399.848,63	b) Aumento de existencias de productos terminados y en curso de fabricación	11.515,74	
c) Servicios Exteriores	558.307,64	449.016,18	c) Impuestos directos y cotizaciones sociales		
d) Tributos	12.736,17	11.838,31	d) Impuestos indirectos		
e) Gastos de personal	1.483.741,99	1.497.926,13	e) Tasas, precios públicos y contribuciones especiales	2.711.352,61	2.196.534,36
f) Prestaciones sociales			f) Transferencias y subvenciones	7.000,00	
g) Transferencias y subvenciones	3.182,48		g) Ingresos financieros	51.884,54	42.734,41
h) Gastos financieros			h) Otros ingresos de gestión corriente e ingresos excepcionales	1.949,75	8.571,23
i) Otras pérdidas de gestión corriente y gastos excepcionales			i) Provisiones aplicadas de activos circulantes		
j) Dotación provisiones de activos circulantes					
2.- Pagos pendientes de aplicación	47.783,23	0,00	2.- Cobros pendientes de aplicación	0,00	-41.998,98
3.- Gastos de formalización de deudas	0,00	0,00	3.- Incrementos directos de patrimonio	0,00	500,00
4.- Adquisiciones y otras altas de inmovilizado	840.215,29	88.496,58	a) En adscripción	0,00	500,00
a) Destinados al uso general			b) En cesión		
b) I. Inmateriales	49.506,43	24.383,78	c) Otras aportaciones de entes matrices		
c) I. Materiales	790.708,86	64.112,80	4.- Deudas a largo plazo	0,00	0,00
d) I. Gestionadas			a) Empréstitos y pasivos análogos		
e) I. Financieras			b) Préstamos recibidos		
5.- Disminuciones directas de patrimonio	0,00	0,00	c) Otros conceptos		
a) En adscripción			5.- Enajenaciones y otras bajas de inmovilizado	0,00	0,00
b) En cesión			a) Destinados al uso general		
c) Entregado al uso general			b) I. Inmateriales	0,00	
6.- Cancelación o traspaso a corto plazo de deudas a largo plazo	0,00	0,00	c) I. Materiales		
a) Empréstitos y otros pasivos			d) I. Financieras		
b) Por préstamos recibidos			6.- Cancelación anticipada o traspaso a corto plazo de inmovilizados financieros	0,00	0,00
c) Otros conceptos					
7.- Provisiones por riesgos y gastos	0,00	0,00			
TOTAL APLICACIONES	3.247.688,91	2.462.039,09	TOTAL ORIGENES	3.574.633,92	3.054.290,36
EXCESO DE ORIGENES S/APLICACIONES (AUMENTO DE CAPITAL CIRCULANTE)	326.945,01	592.251,27	EXCESO DE APLICACIONES S/ORIGENES (DISMINUCION DE CAPITAL CIRCULANTE)		

D.3) INFORMACIÓN DE CARÁCTER FINANCIERO

D.3.1) Rémanente de Tesorería

Plan cuentas Plan de Cuentas - Comunidad Autónoma Región Murcia

Período 012

Sociedad Imprenta Regional

Navegación

#

CO.JA COND. AUTONOMA "REGION DE MURCIA"	IMPORTE 2004	
1. (+) DERECHOS PENDIENTES DE COHO.	*****	
(+) DEL PRESUPUESTO CORRIENTE.	469.296,65	
(+) DE PRESUPUESTOS CERRADOS	36.636,95	
(+) DE OPERACIONES NO PRESUPUESTARIAS	0,00	
(+) DE OPERACIONES COMERCIALES	330.213,00	
(-) DE CUEDOS COHO	206.022,14	
(-) CUODOS REALIZADOS PENDIENTES DE APLICACION DEFINITIVA.	0,00	
	103.575,44-	
2. (-) OBLIGACIONES PENDIENTES DE PAGO	*****	
(+) DEL PRESUPUESTO CORRIENTE	397.102,51-	
(+) DE PRESUPUESTOS CERRADOS	124.572,79-	
(+) DE OPERACIONES NO PRESUPUESTARIAS	42.557,04-	
(+) DE OPERACIONES COMERCIALES	222.855,50-	
(-) PAGOS REALIZADOS PENDIENTES DE APLICACION DEFINITIVA.	7.117,18-	
	0,00	
3. (+) FONDOS LIQUIDOS	*****	
	2.457.957,52	
I) AFECTADO	*****	
	0,00	
II) NO AFECTADO	2.530.151,66	
III) REMANENTE DE TESORERÍA TOTAL (1-2+3) = (I +II)	*****	
	2.530.151,66	

VARIACION DE CAPITAL CIRCULANTE (Resumen)	EJERCICIO 2004		EJERCICIO 2003	
	AUMENTOS	DISMINUCIONES	AUMENTOS	DISMINUCIONES
1.- Existencias	11.515,74	0,00		14.913,26
2.- Deudores	61.917,35	34,86		288.672,36
a) Presupuestarios	61.917,35			282.733,71
b) No presupuestarios		34,86		5.938,65
c) Por administración de recursos de otros entes				
3.- Acreedores	63.780,74	114.935,63	39.250,41	66.731,30
a) Presupuestarios		114.935,63	39.250,41	
b) No presupuestarios	63.780,74			66.731,30
c) Por administración de recursos de otros entes				
4.- Inversiones financieras temporales				
5.- Empréstitos y otras doudas a corto plazo				
a) Empréstitos y otras emisiones				
b) Préstamos recibidos y otros conceptos				
6.- Otras cuentas no bancarias				
7.- Tesorería	304.701,67		923.317,78	
a) Caja				
b) Banco de España				
c) Otros bancos e instituciones de crédito	304.701,67		923.317,78	
8.- Ajustes por periodificación				
TOTAL	441.915,50	114.970,49	962.568,19	370.316,92
VARIACIÓN DEL CAPITAL CIRCULANTE	326.945,01		592.251,27	

D.3.2) Estado de Tesorería

20A-V011
 Sociedad : IR Imprenta Regional
 Ejercicio : 2004
 Período desde / Período hasta : 1 / 13 12.04.2005

ESTADO DE TESORERÍA	IMPORTE
1. CERO	7.852.923,85
(+) DEL PRESUPUESTO CORRIENTE	2.735.546,45
(+) DE OPERACIONES NO PRESUPUESTARIAS	4.252.389,28
(+) DE PRESUPUESTOS CERRADOS	11.020,67
(+) DE OPERACIONES COMERCIALES	853.967,45
2. PAGO	7.548.222,18
(+) DEL PRESUPUESTO CORRIENTE	2.746.962,48
(+) DE OPERACIONES NO PRESUPUESTARIAS	4.419.165,24
(+) DE PRESUPUESTOS CERRADOS	42.557,04
(+) DE OPERACIONES COMERCIALES	339.537,42
(+) PAGOS POR DEVOLUCIONES DE INGRESOS	
I. FLUJO NETO TESORERÍA PERÍODO/S (1 - 2)	304.701,67
3. SALDO INICIAL DE TESORERÍA PERÍODO/S	2.153.255,85
III. SALDO FINAL TESOR. PERÍODO/S (I + 3)	2.457.957,52

065

D.4) INFORMACION SOBRE LA EJECUCION DE LOS GASTOS PUBLICOS:

D.4.1) Modificaciones de Crédito

LCP-4617

IR

Mes: 1 / 13

Modificaciones de Crédito

ESTADO DE LIQUIDACIÓN DEL PRESUPUESTO
EJERCICIO 2004

Sección	Créd. Extraord.	Supl. Crédito	Appl. Crédito	Tran. Positivos	Tran. Negativos	Inc. Resa. Créd	Créd. Gen. Ingresos	Bajas Anul. Rectif.	Otras Modific.	Total Modific.
50 IMPRENSA REGIONAL				3.932,48	3.932,48-		7.000,00			7.000,00
* Total				3.932,48	3.932,48-		7.000,00			7.000,00

Capítulo	Créd. Extraord.	Supl. Crédito	Appl. Crédito	Tran. Positivas	Tran. Negativas	Inc. Rtes. Créd	Créd. Gen. Ingresos	Bajas Anul. Rectif.	Otros Modific.	Total Modific.
2 GASTOS CORRIENTES EN BIENES Y SERVICIOS				750,00	750,00-		7.000,00			7.000,00
6 INVERSIONES REALES					3.182,48-					3.182,48-
7 TRANSFERENCIAS DE CAPITAL				3.182,48						3.182,48
* Total				3.932,48	3.932,48-		7.000,00			7.000,00

Clasif. Económica	Créd.Extraord.	Créd.Suplemen.	Créd.Ampliati.	Inc.Remanentes	Cr.Gen.Ingresos	Créd.Rectific.	Otras_Modific.	Total_Modific.
42199 DE OTRAS CONSEJERÍAS					7.000,00			7.000,00
* Total					7.000,00			7.000,00

D.4.2) Remanentes de Crédito

IQP-M521

IR

Remanentes de Crédito

Clasificación Orgánica:

Clasificación Funcional por Programas:

5000

126B

IMPERIA REGIONAL

IMPERIA REGIONAL

ESTADO DE LIQUIDACIÓN DEL PRESUPUESTO

EJERCICIO 2004

072

Clasificación Económica	Rem. Comp. Incorp.	Rem. Comp. No Incorp.	Rem. No Comp. Incorp.	Rem. No Comp. No Inc.
12000 SUELDO	62.555,34-		101.259,31	101.259,31
12001 TRIENIOS	8.137,70-		8.040,11	8.040,11
12002 COMPLEMENTO DE DESTINO	27.335,22-		39.503,31	39.503,31
12003 COMPLEMENTO ESPECÍFICO DEL PUESTO DE TRABAJO	13.048,15-		17.112,16	17.112,16
12005 OTRAS REMUNERACIONES	23.988,93-		31.067,76	31.067,76
12100 SUELDO	1.084,94-		5.198,31	5.198,31
12102 COMPLEMENTO DE DESTINO	405,85-		2.339,03	2.339,03
12103 COMPLEMENTO ESPECÍFICO DEL PUESTO DE TRABAJO	74,51-		425,33	425,33
12105 OTRAS REMUNERACIONES	313,06-		2.281,63	2.281,63
13100 SALARIOS	2.075,17-		8.219,98	8.219,98
13102 COMPLEMENTO DE PUESTO DE TRABAJO			698,00	698,00
13103 OTRAS REMUNERACIONES			2.910,00	2.910,00
15000 COMPLEMENTO DE PRODUCTIVIDAD			1.915,50	1.915,50
15100 GRATIFICACIONES POR SERVICIOS EXTRAORDINARIOS	1.579,41-		7.538,21	7.538,21
16000 SEGURIDAD SOCIAL	40.869,33-		53.895,37	53.895,37
16200 FORMACIÓN Y PERFECCIONAMIENTO DEL PERSONAL			648,00	648,00
21200 EDIFICIOS	3.340,00-		7.660,00	7.660,00
21300 MAQUINARIA	6.463,06-		1.645,16-	1.645,16-
21301 INSTALACIONES	8.075,79-		4.803,48-	4.803,48-
21302 UTILLAJE			500,00	500,00
21400 ELEMENTOS DE TRANSPORTE			1.000,00	1.000,00
21500 MOBILIARIO Y ENSERES			2.033,13	2.033,13

LQP-ME21

IR

Resumen de Crédito

Clasificación Orgánica:

5000

IMPERIA REGIONAL

Clasificación Funcional por Programas:

1268

IMPERIA REGIONAL

ESTADO DE LIQUIDACIÓN DEL PRESUPUESTO

EJERCICIO 2004

073

Clasificación Económica	Rem. Compr. Incorp.	Rem. Compr. No Incorp.	Rem. No Compr. Incorp.	Rem. No Compr. No Inc.
21600 EQUIPOS PARA PROCESOS DE INFORMACIÓN	784,67-		4.742,97	4.742,97
22000 ORDINARIO NO INVENTARIABLE	379,99-		4.102,38	4.102,38
22001 PAPER, REVISTAS, LIBROS Y OTRAS PUBLICACIONES	409,88-		119,33-	119,33-
22002 MATERIAL INFORMÁTICO NO INVENTARIABLE	296,84-		8.763,46	8.763,46
22100 ENERGÍA ELÉCTRICA	2.546,19		2.546,19	2.546,19
22101 AGUA	559,80-		5.981,55	5.981,55
22103 COMBUSTIBLE Y CARBURANTES	1.096,87		919,37	919,37
22104 VESTUARIO			120,57	120,57
22109 OTROS SUMINISTROS	8.514,81-		24.205,71	24.205,71
22200 TELEFÓNICAS	3.351,72		4.013,34-	4.013,34-
22201 POSTALES Y TELEGRÁFICAS	14.291,37		14.321,62	14.321,62
22203 INFORMÁTICAS			6,00	6,00
22209 OTRAS COMUNICACIONES			6,00	6,00
22300 TRANSPORTES			300,00	300,00
22401 DE EDIFICIOS Y LOCALES			196,91-	196,91-
22402 DE VEHÍCULOS			730,10	730,10
22403 DE OTRO INMOBILIZADO			6,00	6,00
22500 ESTADIALES			291,34-	291,34-
22502 LOCALES			4.044,83-	4.044,83-
22601 REUNIONES PROTOCOLARIAS Y REPRESENTATIVAS	2.306,14-		1.485,97-	1.485,97-
22602 PUBLICIDAD Y PROPAGANDA			1.250,00	1.250,00
22606 REUNIONES, CONFERENCIAS Y CURSOS			6,00	6,00

IQP-M521

IR

Remanentes de Crédito

Clasificación Orgánica:

5000

IMPERIA REGIONAL

Clasificación Funcional por Programas:

126B

IMPERIA REGIONAL

ESTADO DE LIQUIDACIÓN DEL PRESUPUESTO
EJERCICIO 2004

074

Clasificación Económica	Rem. Comp. Incorp.	Rem. Comp. No Incorp.	Rem. No Comp. Incorp.	Rem. No Comp. No Inc.
22609 OTROS GASTOS DIVERSOS	25,86-		1.486,07	1.486,07
22700 LIMPIEZA Y ASFO	3.725,09		3.982,65	3.982,65
22701 SEGURIDAD			3.863,91	3.863,91
22703 POSTALES			6,00	6,00
22706 ESTUDIOS Y TRABAJOS TÉCNICOS	1.200,00-		794,20	794,20
22709 OTROS			5.613,53	5.613,53
23002 DEL PERSONAL	841,40-		306,38	306,38
23102 DEL PERSONAL			629,76	629,76
23200 TRASLADOS			6,00	6,00
62100 EDIFICIOS	8.953,00-		2.953,00-	2.953,00-
62101 OTRAS CONSTRUCCIONES			21.000,00	21.000,00
62200 INSTALACIONES TÉCNICAS	2.520,90-		28.479,10	28.479,10
62300 MAQUINARIA	435.327,59-		166.672,41	166.672,41
62400 UTILLAJE			600,00	600,00
62501 FONDO BIBLIOGRÁFICO			600,00	600,00
62600 MOBILIARIO Y ENSERES	22.870,51-		14.829,49	14.829,49
62700 EQUIPOS PARA PROCESOS DE INFORMACIÓN	247.724,74-		44.324,74-	44.324,74-
62800 ELEMENTOS DE TRANSPORTE	45.702,77-		45.702,77-	45.702,77-
62900 OTROS ACTIVOS MATERIALES	27.609,35-		15.609,35-	15.609,35-
64200 PROPIEDAD INDUSTRIAL	510,66-		510,66-	510,66-
64500 APLICACIONES INFORMÁTICAS	48.995,77-		37.971,75	37.971,75
72000 OPERACIONES DE CAPITAL	3.182,48-			

IQP-4521

IR

Resumen de Crédito

Clasificación Orgánica:

Clasificación Funcional por Programas:

5000

1268

IMPERIA REGIONAL

IMPERIA REGIONAL

ESTADO DE LIQUIDACIÓN DEL PRESUPUESTO

EJERCICIO 2004

075

Clasificación Económica	Rem. Comp. Incomp.	Rem. Comp. No Incomp.	Rem. No Comp. Incomp.	Rem. No Comp. No Inc.
* 1268 IMPERIA REGIONAL	1.033.062,37-		523.393,43	523.393,43

IQP-0621

IR

Remanentes de Crédito

Clasificación Orgánica:

Clasificación Funcional por Programas:

5000

126B

INAFRUTA REGIONAL

INAFRUTA REGIONAL

ESTADO DE LIQUIDACIÓN DEL PRESUPUESTO

EJERCICIO 2004

076

Clasificación Económica	Rem. Compr.	Incorp.	Rem. Compr.	No Incorp.	Rem. No Compr.	No Inc.
22103 COMESTIBLES Y OMBELIFEROS	2.160,25					
22200 TELEFONOS	18.389,35					
22402 DE VEHICULOS	1.519,88					
* 126B INAFRUTA REGIONAL	22.069,48					

D.4.3) Clasificación funcional del gasto

LOP-ME22

IR

Mes: 1 / 13

Liquidación del Presupuesto de Gastos
Clasificación Funcional por Programas

ESTADO DE LIQUIDACIÓN DEL PRESUPUESTO
EJERCICIO 2004

078

Programa	Crédito Inicial	Modificaciones	Créd. Definitivo	Gros Comprometidos	Oblig. Recon. Netas	Reman. de Crédito	Pagos	Oblig. Pend. Paga
1268 INFERNOVA RESIDUAL	3.414.577,00	7.000,00	3.421.577,00	2.898.183,57	2.898.183,57	523.393,43	2.746.962,48	151.221,09
* Total	3.414.577,00	7.000,00	3.421.577,00	2.898.183,57	2.898.183,57	523.393,43	2.746.962,48	151.221,09

D.4.4) Ejecución de proyectos de inversión

Proyectos de Inversión

Proyecto	Presupuesto	Inicio	Final	Inversión	Ej. 2005	Ej. 2006	Ej. 2007	Posteriores	Fin. Propia	Fin. Afectada	Fin. Externa
19666 EDIFICIOS Y NUEVAS CONSTRUCCIONES	27.000,00	2.000	2.004	8.953,00					27.000,00		
21329 ADQUISICION DE APLICACIONES INFORMATICAS	85.867,52	2.001	2.005	37.261,82	181.000,00				85.867,52		
30861 DOTAC. Y EQUIP. DE LA IMPRENTA REGIONAL	887.300,00	2.002	2.005	438.785,36	682.300,00				887.300,00		
30862 TRANSF. CORRIENTES A LA ADMINIST. REGIONAL		2.002	2.002								
30863 CONTRAT. CENTRAL. NUEVAS LICENC. MICROSOFT	3.182,48	2.004	2.006	3.182,48					3.182,48		
30864 PROPIEDAD INTELECTUAL LOGOTIPO BORM	550,00	2.004	2.004						550,00		
30865 PROPIEDAD INDUSTRIAL "BORM"	550,00	2.004	2.004	255,33					550,00		
34637 GASTOS FUNCIONAMIENTO O.A.I.R.		2.005	2.005		707.031,00	34.414,71					
34638 CURSOS FORMACION PERSONAL IMPRENTA REG.		2.005	2.005		6.000,00						
* Total	1.004.450,00	18.027	18.040	488.437,99	1.576.331,00	34.414,71			1.004.450,00		

080

D.4.5) Contratación Administrativa



REGISTRO DE CONTRATOS

082

Número e importe de los contratos realizados por la
Administración

PERIODO: 01-ENERO-2004 a 31-DICIEMBRE-2004

ÓRGANO DE CONTRATACIÓN: IMPRENTA REGIONAL

TIPO DE CONTRATO	CONCURSO		PROC. NEGOCIADO		TOTAL	
	Nº	Importe €	Nº	Importe €	Nº	Euros
SERVICIOS	1	274.478,48	2	38.555,20	3	313.033,68
SUMINISTROS	3	604.343,96		0,00	3	604.343,96
TOTAL	4	878.822,44	2	38.555,20	6	917.377,64
Total Nº contratos	6	Total Importe € : 917.377,64				



Región de Murcia
Consejería de Hacienda
Junta Regional de Contratación Administrativa

REGISTRO DE CONTRATOS

LISTADO DE CONTRATISTAS A LOS QUE SE HA ADJUDICADO CONTRATOS MEDIANTE
PROCEDIMIENTO ABIERTO

PROCEDIMIENTO DE LICITACIÓN: Todos los tipos
ORGANO DE CONTRATACIÓN: IMPRENTA REGIONAL

REGISTRO	TIPO DE CONTRATO	IMPORTE (Euros)	CIF/NIF	ADJUDICATARIO
0034/2004	SUMINISTROS	111.343,96	A20001715	ECHÉZARRETA, S.A.
0733/2004	SUMINISTROS	226.200	A28266989	CYAN S. A
0749/2004	SUMINISTROS	266.800	B60473261	DECAGRAPH, S.L.
1245/2004	SERVICIOS	274.478,48	A30396469	FOMENTO .PROTECCION Y SEGURIDAD S.A.L.



LISTADO DE CONTRATISTAS A LOS QUE SE HA ADJUDICADO CONTRATOS MEDIANTE
PROCEDIMIENTO NEGOCIADO

PROCEDIMIENTO DE LICITACIÓN: Todos los tipos
ORGANO DE CONTRATACIÓN: IMPRENTA REGIONAL

REGISTRO	TIPO DE CONTRATO	IMPORTE (Euros)	CIF/NIF	ADJUDICATARIO
0109/2004	SERVICIOS	17.307,2	B30469035	SINERGIA TECNOLÓGICA S.L.
0251/2004	SERVICIOS	21.248	A73072381	EXA GROUP CONSULTORE S



Región de Murcia
Consejería de Hacienda
Junta Regional de Contratación Administrativa

REGISTRO DE CONTRATOS

Bajas según el sistema de adjudicación

PERIODO: de 01/ENE/2004 a 31/DIC/2004

TIPO DE CONTRATO: Todos los tipos

ORGANO DE CONTRATACIÓN: IMPRENTA REGIONAL

Tipo de Licitación	Nº	Importe Licitación	Importe Adjudicación	Diferencia	% Baja
CONCURSO	4	897.454,96€	878.822,44€	18.632,46€	2,06%
NEGOCIADO	2	40.600€	38.555,26€	2.044,8€	5,04%
Total por organo	6	938.054,96€	917.377,64€	20.677,28€	2,2%

D.4.6) Transferencias y subvenciones concedidas

TRANSFERENCIAS DE CAPITAL CONCEDIDAS

NORMATIVA	IMPORTE CONCEDIDO PENDIENTE DE LIQUIDAR A 1 DE ENERO	IMPORTE CONCEDIDO EN EL EJERCICIO	IMPORTE LIQUIDADO EN EL EJERCICIO	IMPORTE CONCEDIDO PENDIENTE DE LIQUIDAR A 31 DE DICIEMBRE
Para Prog. Informaticos	0	3.182,48	3.182,48	0

SUBVENCIONES DE CAPITAL CONCEDIDAS

NORMATIVA	FINALIDAD	IMPORTE CONCEDIDO PENDIENTE DE LIQUIDAR A 1 DE ENERO	IMPORTE CONCEDIDO EN EL EJERCICIO	IMPORTE LIQUIDADO EN EL EJERCICIO	IMPORTE CONCEDIDO PENDIENTE DE LIQUIDAR A 31 DE DICIEMBRE	REINTEGROS	
						IMPORTE	CAUSAS
		0	0	0	0	0	

TRANSFERENCIAS CORRIENTES CONCEDIDAS

NORMATIVA	IMPORTE CONCEDIDO PENDIENTE DE LIQUIDAR A 1 DE ENERO	IMPORTE CONCEDIDO EN EL EJERCICIO	IMPORTE LIQUIDADO EN EL EJERCICIO	IMPORTE CONCEDIDO PENDIENTE DE LIQUIDAR A 31 DE DICIEMBRE
	0	0	0	0

SUBVENCIONES CORRIENTES CONCEDIDAS

NORMATIVA	FINALIDAD	IMPORTE CONCEDIDO PENDIENTE DE LIQUIDAR A 1 DE ENERO	IMPORTE CONCEDIDIO EN EL EJERCICIO	IMPORTE LIQUIDADO EN EL EJERCICIO	IMPORTE CONCEDIDO PENDIENTE DE LIQUIDAR A 31 DE DICIEMBRE	REINTEGROS	
						IMPORTE	CAUSAS
		0	0	0	0	0	

TRANSFERENCIAS DE CAPITAL RECIBIDAS

NORMATIVA	IMPORTE CONCEDIDO PENDIENTE DE LIQUIDAR A 1 DE ENERO	IMPORTE CONCEDIDO EN EL EJERCICIO	IMPORTE LIQUIDADO EN EL EJERCICIO	IMPORTE CONCEDIDO PENDIENTE DE LIQUIDAR A 31 DE DICIEMBRE
	0	0	0	0

SUBVENCIONES DE CAPITAL RECIBIDAS

NORMATIVA	FINALIDAD	IMPORTE CONCEDIDO PENDIENTE DE LIQUIDAR A 1 DE ENERO	IMPORTE CONCEDIDIO EN EL EJERCICIO	IMPORTE LIQUIDADO EN EL EJERCICIO	IMPORTE CONCEDIDO PENDIENTE DE LIQUIDAR A 31 DE DICIEMBRE	REINTEGROS	
						IMPORTE	CAUSAS
		0	0	0	0	0	

TRANSFERENCIAS CORRIENTES RECIBIDAS

NORMATIVA	IMPORTE CONCEDIDO PENDIENTE DE LIQUIDAR A 1 DE ENERO	IMPORTE CONCEDIDO EN EL EJERCICIO	IMPORTE LIQUIDADO EN EL EJERCICIO	IMPORTE CONCEDIDO PENDIENTE DE LIQUIDAR A 31 DE DICIEMBRE
Para Prevision de Riegos Laborales	0	7.000,00	0	7.000,00

SUBVENCIONES CORRIENTES RECIBIDAS

NORMATIVA	FINALIDAD	IMPORTE CONCEDIDO PENDIENTE DE LIQUIDAR A 1 DE ENERO	IMPORTE CONCEDIDO EN EL EJERCICIO	IMPORTE LIQUIDADO EN EL EJERCICIO	IMPORTE CONCEDIDO PENDIENTE DE LIQUIDAR A 31 DE DICIEMBRE	REINTEGROS	
						IMPORTE	CAUSAS
		0	0	0	0	0	

D.4.7) Acreedores por operaciones pendientes de aplicar a Presupuesto

ACREEDORES POR OPERACIONES PENDIENTES DE APLICAR A PRESUPUESTO

APLICACIÓN PRESUPUESTARIA	EXPLICACION	IMPORTE	OBSERVACIONES
	SIN CONTENIDO ECONOMICO		

D.4.8) Acreedores por periodificación de gastos presupuestarios

ESTADO DE LIQUIDACION DEL PRESUPUESTO
EJERCICIO 2004

Imprenta Regional
a 31/12/2004

CLASIFICACION ORGANICA: 5000 IMPRENTA REGIONAL

ACREEDORES POR PERIODIFICACION DE GASTOS PRESUPUESTARIOS

Aplicación Presupuestaria	Explicación	Importe

D.4.9) Anticipos de Tesorería

ANTICIPO DE TESORERIA

CLASIFICACION ORGANICA

CALIFICACIÓN FUNCIONAL POR PROGRAMAS

CLASIFICACION ORGANICA	EXPLICACION	ANTICIPOS CONCEDIDOS	GASTOS AUTORIZADOS	GASTOS COMPROMETIDOS	OBLIGACIONES RECONOCIDAS	PAGOS REALIZADOS
		0,00	0,00	0,00	0,00	0,00

D.4.10) Obligaciones de presupuestos cerrados

LQP-0524

IR

Mes: 1 / 13

Obligaciones de Presupuestos Cerrados

Clasificación Orgánica: 5000

IMPERIA REGIONAL

Clasificación Funcional por Programas: 126B

IMPERIA REGIONAL

ESTADO DE LIQUIDACIÓN DEL PRESUPUESTO
EJERCICIO 2004

102

Presupuesto	Obl.Pte. 1 de Enero	Rec.Saldo Entrante	Total Obligaciones	Pagos Realizados	Oblig.Perd.31 Dic.
120 RETRIBUCIONES BÁSICAS Y COMPLEMENTARIAS					
131 LABORAL TEMPORAL					
150 PRODUCTIVIDAD					
151 GRATIFICACIONES					
160 CUOTAS SOCIALES					
162 GASTOS SOCIALES DEL PERSONAL					
202 ARRENDAMIENTOS DE EDIFICIOS Y OTRAS CONST					
212 EDIFICIOS Y OTRAS CONSTRUCCIONES					
213 MAQUINARIA, INSTALACIONES Y UTILLAJE	3.579,08		3.579,08	3.579,08	
215 MOBILIARIO Y ENSERES					
216 EQUIPOS PARA PROCESOS DE INFORMACIÓN	1.607,24		1.607,24	1.607,24	
220 MATERIAL DE OFICINA	216,83		216,83	216,83	
221 SUMINISTROS					
222 COMUNICACIONES	430,08		430,08	430,08	
223 TRANSPORTES	60,00		60,00	60,00	
224 PRIMAS DE SEGURO					
225 TRIBUTOS					
226 GASTOS DIVERSOS					
227 TRABAJOS REALIZADOS POR OTRAS EMPRESAS Y	8.802,69		8.802,69	8.802,69	
230 DIETAS					
231 LOCOMOCIÓN					

LQP-C24

IR

Mes: 1 / 13

Obligaciones de Presupuestos Ocorridos

Clasificación Orgánica: 5000

Clasificación Funcional por Programas: 1268

ESTADO DE LIQUIDACIÓN DEL PRESUPUESTO
EJERCICIO 2004

IMPERIUM REGIONAL

IMPERIUM REGIONAL

Presupuesto	Cal. Rec. 1 de Enero	Rec. Saldo Eritante	Total Obligaciones	Regos Realizados	Oblig. Perd. 31 Dic.
420 A LA ADMINISTRACIÓN PÚBLICA REGIONAL					
621 EDIFICIOS Y OBRAS CONSTRUCCIONES					
622 INSTALACIONES TÉCNICAS					
623 MAQUINARIA					
624 UTILLAJE					
625 FONDO ARRENTADO Y RENTODIFERENCIAL					
626 MOBILIARIO Y ENSERES	1.969,79		1.969,79	1.969,79	
627 EQUIPOS PARA PROCESOS DE INFORMACIÓN	13.410,09		13.410,09	13.410,09	
629 OBRAS ACTIVOS INMUEBLES					
645 ADICIONES INFORMACIONES	12.481,24		12.481,24	12.481,24	
* 1268 IMPERIUM REGIONAL	42.557,04		42.557,04	42.557,04	
** 50 IMPERIUM REGIONAL	42.557,04		42.557,04	42.557,04	
*** Total	42.557,04		42.557,04	42.557,04	

LCP-0525

IR

Mes: 1 / 13

Obligaciones de Presupuestos Cerrados
Resumen por Presupuestos

ESTADO DE LIQUIDACIÓN DEL PRESUPUESTO
EJERCICIO 2004

Presupuesto	Obj. Pro. 1 de Enero	Rec. Saldo Estante	Total Obligaciones	Regos Realizados	Oblig. Rend. 31 Dic.
2002	42.557,04		42.557,04	42.557,04	
2003	42.557,04		42.557,04	42.557,04	
* Total					

LQP-CE26

IR

Mes: 1 / 13

Obligaciones de Presupuestos Cerrados por Secciones

ESTADO DE LIQUIDACIÓN DEL PRESUPUESTO
EJERCICIO 2004

Presupuesto	Obli. Re. 1 de Enero	Rec. Saldo Entrante	Total Obligaciones	Regra Realizados	Oblig. Perd. 31 Dic.
50 IMPRENSA REGIONAL					
* Total					

LCP-CE%6

IR

Mes: 1 / 13

Obligaciones de Presupuestos Cerrados por Secciones

ESTADO DE LIQUIDACIÓN DEL PRESUPUESTO
EJERCICIO 2004

Presupuesto	Chl. Pre. 1 de Enero	Rec. Saldo Eritante	Total Obligaciones	Regos Realizados	Oblig. Perd. 31 Dic.
50 INGRESOS REGIONAL	42.557,04		42.557,04	42.557,04	
* Total	42.557,04		42.557,04	42.557,04	

LCP-CE7

IR

Mes : 1 / 13

Obligaciones de Presupuestos Cerrados por Funciones

ESTADO DE LIQUIDACIÓN DEL PRESUPUESTO
ENERO 2004

Presupuesto	Chl. Pre. 1 de Enero	Rec. Saldo Entrante	Total Obligaciones	Reps Realizados	Oblig. Rend. 31 Dic.
12 ADMINISTRACIÓN GENERAL					
* Total					

IOP-CSI7

IR

Mes : 1 / 13

Obligaciones de Presupuestos Cerrados por Funciones

ESTADO DE LIQUIDACIÓN DEL PRESUPUESTO
EJERCICIO 2004

Presupuesto	Obj. Rev. 1 de Enero	Rec. Saldo Ejercitante	Total Obligaciones	Regps Realizados	Oblig. Peri.31 Dic.
12 ADMINISTRACIÓN GENERAL	42.557,04		42.557,04	42.557,04	
* Total	42.557,04		42.557,04	42.557,04	

LQP-0528

IR

Mes: 1 / 13

Obligaciones de Presupuestos Cerrados por Programas

ESTADO DE LIQUIDACIÓN DEL PRESUPUESTO
EJERCICIO 2004

109

Presupuesto	Chl. Pte. 1 de Enero	Rec. Saldo Ejercicio	Total Obligaciones	Pagos Realizados	Oblig. Rand. 31 Dic.
1268. INFERENCIA REGIONAL					
* Total					

LOP-CE28

IR

Mes: 1 / 13

Obligaciones de Presupuestos Otorgados por Programas

ESTADO DE LIQUIDACIÓN DEL PRESUPUESTO

EJERCICIO 2004

Presupuesto	Cal. Rea. 1 de Enero	Rec.Saldo Entrante	Total Obligaciones	Regres Realizados	Oblig. Rend.31 Dic.
1268 IMPRESION REGIONAL	42.557,04		42.557,04	42.557,04	
* Total	42.557,04		42.557,04	42.557,04	

LQP-C529

IR

Mes: 1 / 13

Obligaciones de Presupuestos Cerrados por Capítulos

ESTADO DE LIQUIDACIÓN DEL PRESUPUESTO
EJERCICIO 2004

Presupuesto	Obl.Pte. 1 de Enero	Rec.Saldo Entrante	Total Obligaciones	Pagos Realizados	Oblig.Pend.31 Dic.
1 GASTOS DE PERSONAL					
2 GASTOS CORRIENTES EN BIENES Y SERVICIOS					
4 TRANSFERENCIAS CORRIENTES					
6 INVERSIONES REALES					
* 2002					
1 GASTOS DE PERSONAL					
2 GASTOS CORRIENTES EN BIENES Y SERVICIOS	14.695,92		14.695,92	14.695,92	
6 INVERSIONES REALES	27.861,12		27.861,12	27.861,12	
* 2003	42.557,04		42.557,04	42.557,04	
** Total	42.557,04		42.557,04	42.557,04	

D.4.11) Compromisos de gasto con cargo a presupuestos de ejercicios posteriores

LQ-4907

IR

Mes: 1 / 13

Compromisos de Gasto con cargo a presupuestos de ejercicios posteriores
Clasificación por Secciones

ESTADO DE LIQUIDACIÓN DEL PRESUPUESTO
EJERCICIO 2004

Sección	AÑO 2005	AÑO 2006	AÑO 2007	AÑO 2008	SIGUIENTES
50 IMPRENTA REGIONAL	20.549,60				
* Total	20.549,60				

LQP-0808

IR

Mes: 1 / 13

Compromisos de Gasto con cargo a presupuestos de ejercicios posteriores

Clasificación por Funciones

ESTADO DE LIQUIDACIÓN DEL PRESUPUESTO
EJERCICIO 2004

Función	AÑO 2005	AÑO 2006	AÑO 2007	AÑO 2008	SIGUIENTES
12 ADMINISTRACIÓN GENERAL	20.549,60				
* Total	20.549,60				

D.4.12) Trámitación anticipada de gastos presupuestarios

LQP-M350

IR

Mes : 1/ 13

Transmisión Anticipada con cargo a presupuestos de ejercicios posteriores

Clasificación por Capítulos

ESTADO DE LIQUIDACIÓN DEL PRESUPUESTO
EJERCICIO 2004

Capítulo	AÑO 2005	AÑO 2006	AÑO 2007	AÑO 2008	SIGUIENTES
2 GASTOS CORRIENTES EN BIENES Y SERVICIOS	33.283,08	34.414,71			
* Total	33.283,08	34.414,71			

D.5) INFORMACION SOBRE LA EJECUCION DE LOS INGRESOS PUBLICOS

D.5.1) Proceso de gestión

LQP-M530

IR

Mes: 1 / 13

Proceso de Gestión de Ingreso Público

A) Derechos Presupuestarios Reconocidos Netos

ESTADO DE LIQUIDACIÓN DEL PRESUPUESTO
EJERCICIO 2004

Clasificación Económica	Total Derechos Ribs.	Total Dchos.Anulados	Total D.Ribs.Netos
30206 TS10.-TASA DEL B.O.R.M. VENTAS	128.611,16		128.611,16
30209 TS10.-TASA DEL B.O.R.M. INSERCIÓNES	2.582.741,45		2.582.741,45
* 302 TASAS S/CONVOCAATORIAS, PRUEBAS SELECTIV., EXPED.TITU	2.711.352,61		2.711.352,61
42199 DE OTRAS CONSERVATORIAS	7.000,00		7.000,00
* 421 DE OTRAS CONSERVATORIAS	7.000,00		7.000,00
52000 INTERESES DE CUENTAS BANCARIAS	51.881,04		51.881,04
* 520 INTERESES DE CUENTAS BANCARIAS	51.881,04		51.881,04
59099 OTROS	1.949,75		1.949,75
* 590 OTROS INGRESOS PATRIMONIALES	1.949,75		1.949,75
** TOTAL INFORME	2.772.183,40		2.772.183,40

ICP-M531

IR

Mes: 1 / 13

Proceso de Gestión del Ingreso Público

A.1) Derechos Presupuestarios Reconocidos

ESTADO DE LIQUIDACIÓN DEL PRESUPUESTO
EJERCICIO 2004

Clasificación Económica	Ingreso Directo	Ingreso Recibo	Autoliquidaciones	Sin Contr. Previo	Total Dichos. Rcha
30206 TS10.-TASA DEL B.O.R.M. VENIAS	14,00			128.597,16	128.611,16
30209 TS10.-TASA DEL B.O.R.M. INSERCIIONES	14.574,90			2.568.166,55	2.582.741,45
* 302 TASAS S/CONVOCAATORIAS, PRUEBAS SELECTIV., EX	14.588,90			2.696.763,71	2.711.352,61
42199 DE OTRAS CONSEJERÍAS	7.000,00				7.000,00
* 421 DE OTRAS CONSEJERÍAS	7.000,00				7.000,00
52000 INTERESES DE CUENTAS BANCARIAS	15.048,05			36.832,99	51.881,04
* 520 INTERESES DE CUENTAS BANCARIAS	15.048,05			36.832,99	51.881,04
59099 OTROS				1.949,75	1.949,75
* 590 OTROS INGRESOS PATRIMONIALES				1.949,75	1.949,75
** TOTAL INGRESOS	36.636,95			2.735.546,45	2.772.183,40

Imprenta Regional
a 31/12/2004

ESTADO DE LIQUIDACION DEL PRESUPUESTO
EJERCICIO 2004

Proceso de Gestión del Ingreso Público

A.2) Anulación de Derechos Presupuestarios

Clasificación Económica

Anul. Ingr. Directo. Anul. Ingr. Recibo. Devolución Ingreso. Total Dchos. Anulados

TOTAL INFORME

0,00 €

0,00 €

0,00 €

0,00 €

LQP-M533

IR

Mes: 1 / 13

Proceso de Gestión del Ingreso Público

B) Recaudación Neta

ES. DE LIQUIDACIÓN DEL PRESUPUESTO
EJERCICIO 2004

Clasificación Económica	Recaudación Total	Devoluciones Ingreso	Recaudación Neta
30206 T510.-TASA DEL B.O.R.M. VENTAS	128.597,16		128.597,16
30209 T510.-TASA DEL B.O.R.M. INSERCIÓNES	2.568.166,55		2.568.166,55
* 302 TASAS S/CONCORDIAS, PRUEBAS SELECTIV., EXPED. TÍTUL	2.696.763,71		2.696.763,71
52000 INTERESES DE CUENTAS BANCARIAS	36.832,99		36.832,99
* 520 INTERESES DE CUENTAS BANCARIAS	36.832,99		36.832,99
59099 OTROS	1.949,75		1.949,75
* 590 OTROS INGRESOS PATRIMONIALES	1.949,75		1.949,75
** TOTAL INFORME	2.735.546,45		2.735.546,45

D.5.2) Devoluciones de ingresos

Imprenta Regional
a 31/12/2004

ESTADO DE LIQUIDACION DEL PRESUPUESTO
EJERCICIO 2004

124

Devolución de Ingreso

Clasificación Económica	Pdtes. Pago 1 enero	Modificación S.1	Reconocidas ej.	Total Devol. Rdas.	Efectuadas ej.	Pdtes. Pago 31 diciembre
TOTAL INFORME	0,00 €	0,00 €	0,00 €	0,00 €	0,00 €	0,00 €

D.5.3) Derechos a cobrar de presupuestos cerrados

LQP-M321

IR

Mes: 1 / 13

I.Derechos a Gajar Presupuestos Cerrados

Resumen por Ejercicio

ESTADO DE LIQUIDACIÓN DEL PRESUPUESTO
EJERCICIO 2004

Clasificación Económica	S.I.Directo	S.I.Recibo	R.S Ingr.dir.	R.S Ingr.rec.	Anul.liqui.dir.	Anul.liqui.rec.	Dchos.Pte.ID D	Dchos.Pte.IR
2003	11.020,67						11.020,67	
* TOTAL INFORME	11.020,67						11.020,67	

LQP-M323

IR

Mes: 1 / 13

I.Derechos a cobrar Presupuestos Cerrados

Resumen por Capítulos

ESTADO DE LIQUIDACIÓN DEL PRESUPUESTO
EJERCICIO 2004

127

Clasificación Económica	S.I. Ingr.dir.	S.I. Ingr.rec.	R.S Ingr.dir.	R.S Ingr.rec.	Anul. liqui.dir.	Anul. liqui.rec.	Dchos.Pte.ID	Dchos.Pte.IR
5 INGRESOS PATRIMONIALES	11.020,67						11.020,67	
* TOTAL INFORME	11.020,67						11.020,67	

LQP-M535

IR

Mes: 1 / 13

I.Derechos a cobrar: Presupuestos Cancelados

ESTADO DE LIQUIDACIÓN DEL PRESUPUESTO
EJERCICIO 2004

Clasificación Electrónica	S.I.Ingr.dir.	S.I.Ingr.rec.	R.S.Ingr.dir.	R.S.Ingr.rec.	Anul.liqui.dir.	Anul.liqui.rec.	Dchos.Pte.ID	Dchos.Pte.IR
52000 INTERESES DE CUENTAS BAN	11.020,67						11.020,67	
* 500000 CENTRO NO SINGULARIZADO	11.020,67						11.020,67	
** 2003	11.020,67						11.020,67	
*** TOTAL INFORME	11.020,67						11.020,67	

ESTADO DE LIQUIDACIÓN DEL PRESUPUESTO
EJERCICIO 2004

Mar: 1 / 13

Mea: 1 / 13
II. Derechos a cubrir Presupuestos Cerrados
Resumen por Ejercicio

[illegible]

ICP-M24

IR

Mes: 1 / 13

II. Derechos a cobrar Presupuestos Cerrados

Resumen por Capítulo

ESTADO DE LIQUIDACIÓN DEL PRESUPUESTO
EJERCICIO 2004

Clasificación E	Recaudado Direc	Recaudado Rec	C.Bapoc.D	C.Bapoc.R	Insolve.Direc	Insolve.Rec	Prescrip.D	Prescrip.R	I.D.Otras	I.R.Otras	R.Rte.31-12	ID	R.Rte.31-12	IR
5 INGRESOS P	11.020,67													
* TOTAL INGRESOS	11.020,67													

LQI-ME36

IR

Mes: 1 / 13

II.Derechos a cobrar Presupuestos Cerrados

ESTADO DE LIQUIDACIÓN DEL PRESUPUESTO
EJERCICIO 2004

Clasificación E	Recaudado Direc	Recaudado Rec	C.Expec.D	C.Expec.R	Insolve.Direc	Insolve.Rec	Prescrip.D	Prescrip.R	I.D Otras	I.R Otras	Péte.31-12 ID	Péte.31-12 IR
52000 INIE	11.020,67											
* 500000 CEN	11.020,67											
** 2003	11.020,67											
*** TOTAL INIE	11.020,67											

IQP-M537

IR

a 31/12/2004

Derechos Presupuestados Pendientes de Cobro

ES. DE LIQUIDACIÓN DEL PRESUPUESTO
EJERCICIO 2004

Concepto	Explicación	Pte. Notificar	Suspendidos	A/F Solicitado	A/F Concedido r	Periodo.vol.	Periodo.ej	Total
2004.30206	TS10.-TASA DEL B.O.R.M. VENTAS	14,00				14,00		14,00
2004.30209	TS10.-TASA DEL B.O.R.M. INSERCIÓNES	14.574,90				14.574,90		14.574,90
* 2004.302	TASAS S/CONVOCATORIAS,PRUEBAS SELECTIV.,EXPED.T	14.588,90				14.588,90		14.588,90
2004.42199	DE OTRAS CONSERVACIÓN	7.000,00				7.000,00		7.000,00
* 2004.421	DE OTRAS CONSERVACIÓN	7.000,00				7.000,00		7.000,00
2004.52000	INTERESES DE CUENTAS BANCARIAS	15.048,05				15.048,05		15.048,05
* 2004.520	INTERESES DE CUENTAS BANCARIAS	15.048,05				15.048,05		15.048,05
** TOTAL		36.636,95				36.636,95		36.636,95

D.6) GASTOS CON FINANCIACION AFECTADA

Imprenta Regional
a 31/12/2004

**ESTADO DE LIQUIDACION DEL PRESUPUESTO
EJERCICIO 2004**

CLASIFICACION ORGANICA: 5000 IMPRENTA REGIONAL

GASTOS CON FINANCIACION AFECTADA

Subconcepto	Denominación	Previsión definitiva	Derechos Reconocidos	% Cof.	Derechos devengados	Saldo Com. Ingresos	Desv. Pos.	Desv. Neg.

D.7) INFORMACION SOBRE LAS INVERSIONES FINANCIERAS

Imprenta Regional
a 31/12/2004

**ESTADO DE LIQUIDACION DEL PRESUPUESTO
EJERCICIO 2004**

CLASIFICACION ORGANICA: 5000 IMPRENTA REGIONAL

INVERSIONES FINANCIERAS DE CAPITAL

DESCRIPCION	% DE PARTICIPACION	VALOR A 1 DE ENERO	VARIACIONES	VALOR A 31 DE DICIEMBRE	DESEMBOLSOS PENDIENTES	PROVISION POR DEPRECIACION
	0,00	0,00	0,00	0,00	0,00	0,00

Imprenta Regional
a 31/12/2004

**ESTADO DE LIQUIDACION DEL PRESUPUESTO
EJERCICIO 2004**

CLASIFICACION ORGANICA:

5000

IMPRESA REGIONAL

VALORES DE RENTA FIJA

DESCRIPCION	VALOR A 1 DE ENERO	VARIACIONES	VALOR A 31 DE DICIEMBRE	INTERESES DEVENGADOS Y NO COBRADOS	PROVISION POR DEPRECIACION
	0,00	0,00	0,00	0,00	0,00

D.8) INFORMACION SOBRE EL INMOVILIZADO NO FINANCIERO

Cuenta de mayor	V.boe inicio ejerc.	Movimiento periodo	V.boe fin ejercicio	Anot.ac. fin ejer.	Valor neto contable
2120 PROPIEDAD INDUSTRIAL		510,66	510,66	3,20-	507,46
2150 APLICACIONES INFORMATICAS	339.609,00	48.995,77	388.604,77	302.025,21-	86.579,56
2200 SOLARES URBANOS	547.615,48		547.615,48		547.615,48
2210 EDIFICIOS PARA SERVICIOS	2.116.290,86	8.953,00	2.125.243,86	21.767,42-	2.103.476,44
2220 INSTALACIONES TECNICAS	90.009,73	2.520,90	92.530,63	27.638,39-	64.892,24
2230 MAQUINARIA	1.124.711,22	435.327,59	1.560.038,81	1.009.517,34-	550.521,47
2240 UTILES Y HERRAMIENTAS	12.485,86		12.485,86	12.458,97-	26,89
2260 MOBILIARIO DE OFICINA Y OTRAS INSTALACIONES	239.333,76	16.878,12	256.211,88	76.007,88-	180.204,00
2261 MOBILIARIO. MATERIAL DE OFICINA	7.682,14		7.682,14	6.781,29-	900,85
2262 EQUIPOS DE OFICINA	7.132,49	5.992,39	13.124,88	5.716,61-	7.408,27
2263 MATERIAL DE LABORATORIO	565,07		565,07	565,07-	
2264 MOBILIARIO DE VIVIENDA	2.672,94		2.672,94	1.270,61-	1.402,33
2270 EQUIPOS PROCESOS DE INFORMACION	231.966,86	245.410,85	477.377,71	185.390,66-	291.987,05
2280 ELEMENTOS DE TRANSPORTE TERRESTRE	14.547,57	45.702,77	60.250,34	11.372,39-	48.877,95
2291 FONDO BIBLIOGRAFICO SERVICIO PUBLICO	417,38		417,38		417,38
2292 FONDO ARRENDADO SERVICIO PUBLICO	2.545,11		2.545,11		2.545,11
2299 OTRO INMOVILIZADO MATERIAL	19.435,01	27.609,35	47.044,36	19.817,33-	27.227,03
* Total	4.757.020,48	837.901,40	5.594.921,88	1.680.332,37-	3.914.589,51

IQP-M540

IR

Mes: 1 / 13

Inmovilizado Inmaterial. Detalle.

Cuenta PCP : 2120 PROPIEDAD INDUSTRIAL

MEN. DEL PRESUPUESTO
EJERCICIO 2004

Tipo de bien / Número de Inventario	Movimiento Período	Valor hos fin ejerc	Avant.acum. fin ejer
1002021 MARCA 2548064/2 BORM CLASE 41	255,33	255,33	1,60-
1002022 MARCA ESPAÑOLA BORM LOGOEMPO CLASE 16	255,33	255,33	1,60-
* 0001 Alta patrimonial	510,66	510,66	3,20-
** NDS/MAR MARCA	510,66	510,66	3,20-
*** Total	510,66	510,66	3,20-

IOP-M541

IR

Mes: 1 / 13

Inmovilizado Material Inmuebles, Detalle.

Cuenta PCOP : 2210 EDIFICIOS PARA SERVICIOS

ME... LA DEL PRESUPUESTO
EJERCICIO 2004

141

Tipo de bien / Número de Inventario	Movimiento Período	Valor hos fin ejerc	Amort.acum. fin ejer
3000001 NUEVA SEDE ORGANISMO AUTONOMO IMPRENTA RE	8.953,00	2.125.243,86	21.767,42-
* 0002 Alta demanial (S.P)	8.953,00	2.125.243,86	21.767,42-
** CINS/115 EDIFICIOS SERVICIOS	8.953,00	2.125.243,86	21.767,42-
*** 2210 EDIFICIOS PARA SERVICIOS	8.953,00	2.125.243,86	21.767,42-
**** Total	8.953,00	2.125.243,86	21.767,42-

LCP-M542

IR

Mes: 1 / 13

Inmovilizado Material Mobles. Detalle.

Cuenta RGCP : 2220 INSTALACIONES TECNICAS

M. PLAN DEL PRESUPUESTO
EJERCICIO 2004

142

Tipo de bien / Número de Inventario	Movimiento Período	Valor boe fin ejerc	Amort.acum. fin ejer
1001770 PLACA RECEPTORA ACCIONADOR DE PUERTA	870,00	870,00	78,68-
* 0001 Alta patrimonial	870,00	870,00	78,68-
** MNI/SPA SISTEMA APERTURA AUTOMAT. PUERTA GARAJE	870,00	870,00	78,68-
1002044 CABLEADO, INSTALACION Y PUESTA A PUNTO	1.650,90	1.650,90	0,90-
* 0001 Alta patrimonial	1.650,90	1.650,90	0,90-
** MNI/XXX OTRAS INSTALACIONES	1.650,90	1.650,90	0,90-
*** 2220 INSTALACIONES TECNICAS	2.520,90	2.520,90	79,58-
1002028 ALZADORA CUNERNILLOS 50X80 15 ESTACIONES	230.000,00	230.000,00	754,10-
* 0001 Alta patrimonial	230.000,00	230.000,00	754,10-
** MNI/ALC MAQUINA ALZADO CUNERNILLOS	230.000,00	230.000,00	754,10-
1001954 MAQUINA FOTOCOPOSICION DIGITAL	10.327,59	10.327,59	437,37-
* 0001 Alta patrimonial	10.327,59	10.327,59	437,37-
** MNI/MFD MAQUINA DE FOTOCOPOSICION DIGITAL	10.327,59	10.327,59	437,37-
1002029 MAQUINA PRODUCCION-FILMACION DIRECTO A PL.	195.000,00	195.000,00	639,34-
* 0001 Alta patrimonial	195.000,00	195.000,00	639,34-
** MNI/PRO PROCESADORA	195.000,00	195.000,00	639,34-
*** 2230 MAQUINARIA	435.327,59	435.327,59	1.830,81-
1002122 BARANDA PASAPANOS	440,00	440,00	0,30-
1002123 BARANDA PASAPANOS	440,00	440,00	0,30-
* 0001 Alta patrimonial	880,00	880,00	0,60-
** MNI/ERR BARANDA	880,00	880,00	0,60-
1001772 telefono	36,06	36,06	2,80-

LQP-M542

IR

Mes: 1 / 13

Inmovilizado Material Mobles, Detalle.

Cuenta FGCP : 2260 MOBILIARIO DE OFICINA Y OTRAS

MAYORÍA DEL PRESUPUESTO
EJERCICIO 2004

Tipo de bien / Número de Inventario	Movimiento Período	Valor base fin ejere	Amort.acum. fin ejere
1001773 telefono	36,06	36,06	2,80-
1001774 telefono	36,06	36,06	2,80-
1001947 TERMINAL TELEFONICO ANALOGICO	36,06	36,06	1,53-
1001948 TERMINAL TELEFONICO ANALOGICO	36,06	36,06	1,53-
* 0001 Alta patrimonial	180,30	180,30	11,46-
** MEX/TEL TELEFONO	180,30	180,30	11,46-
1001952 ARMARIO PUERTA PERSIANA	499,02	499,02	21,13-
* 0001 Alta patrimonial	499,02	499,02	21,13-
** MEX/ARM ARMARIO	499,02	499,02	21,13-
1001949 CAJONERA SIN RUEDAS 2 CAJONES 1 GAVETA	300,64	300,64	12,73-
1001950 CAJONERA SIN RUEDAS 2 CAJONES 1 GAVETA	300,64	300,64	12,73-
1001951 CAJONERA SIN RUEDAS 660 2 CAJONES 1 GAVETA	244,34	244,34	10,35-
* 0001 Alta patrimonial	845,62	845,62	35,81-
** MEX/CAS CAJONERA SIN RUEDAS	845,62	845,62	35,81-
1002110 CORTINAS	1.625,00	1.625,00	0,89-
* 0001 Alta patrimonial	1.625,00	1.625,00	0,89-
** MEX/CR CORTINA	1.625,00	1.625,00	0,89-
1001981 ESTANDERTE BIBLICA	482,56	482,56	7,12-
1001982 ESTANDERTE BIBLICA	482,56	482,56	7,12-
1001983 ESTANDERTE BIBLICA	482,56	482,56	7,12-
1001984 ESTANDERTE BIBLICA	482,57	482,57	7,12-
1001985 ESTANDERTE BIBLICA	312,13	312,13	4,60-

ICP-M542

IR

Mes: 1 / 13

Inmovilizado Material Muebles. Detalle.

Cuenta PCP : 2260 MOBILIARIO DE OFICINA Y OTRAS

CUENTA DEL PRESUPUESTO
EJERCICIO 2004

Tipo de bien / Número de Inventario	Movimiento Período	Valor hox fin ejerc	Amort.acum. fin ejer
1001986 ESTANDEREA BIBLICA	312,13	312,13	4,60-
1001987 ESTANDEREA BIBLICA	312,13	312,13	4,60-
1001988 ESTANDEREA BIBLICA	312,13	312,13	4,60-
1001989 ESTANDEREA BIBLICA	312,13	312,13	4,60-
1001990 ESTANDEREA BIBLICA	312,15	312,15	4,61-
* 0001 Alta patrimonial	3.803,05	3.803,05	56,09-
** MD/EST ESTANDEREA	3.803,05	3.803,05	56,09-
1002121 MUEBLE BAR CON FRIGORIFICO Y CAJONERA	325,00	325,00	0,18-
* 0001 Alta patrimonial	325,00	325,00	0,18-
** MD/BA MUEBLE- BAR	325,00	325,00	0,18-
1001860 MESA IMPRESORA 3 NIVELES	131,16	131,16	8,64-
1001861 MESA IMPRESORA USO MULTIPLE	127,00	127,00	8,36-
1001862 MESA IMPRESORA USO MULTIPLE	127,00	127,00	8,36-
1001863 MESA IMPRESORA USO MULTIPLE	127,00	127,00	8,36-
1001864 MESA IMPRESORA USO MULTIPLE	127,00	127,00	8,36-
1001865 MESA IMPRESORA USO MULTIPLE	127,00	127,00	8,36-
1001866 MESA IMPRESORA USO MULTIPLE	127,00	127,00	8,36-
1001867 MESA IMPRESORA USO MULTIPLE	127,00	127,00	8,36-
1001868 MESA IMPRESORA USO MULTIPLE	127,00	127,00	8,36-
1001869 MESA IMPRESORA USO MULTIPLE	127,00	127,00	8,36-
1001870 MESA IMPRESORA USO MULTIPLE	127,00	127,00	8,36-
1001871 MESA IMPRESORA USO MULTIPLE	127,00	127,00	8,36-

LCP-M542

IR

Mes: 1 / 13

Desglosado Material Matelas. Detalle.

Cuenta PCP : 2260 MILLARDO DE OFICINA Y OTROS

ATA DEL PRESUPUESTO
EJERCICIO 2004

145

Tipo de bien / Numero de Inventario		Montanto Periodo	Valor bre fin ejerc	Amort.acum. fin ejer
*	0001 Alta patrimonial	1.528,16	1.528,16	100,60-
**	MAC/MEP MESA DE IMPRESORA	1.528,16	1.528,16	100,60-
	1001991 MESA CRISTAL Y ALUMINIO	968,40	968,40	14,29-
	1001992 MESA CRISTAL	163,79	163,79	2,42-
	1001995 MESA ESPERA	145,80	145,80	2,15-
*	0001 Alta patrimonial	1.277,99	1.277,99	18,86-
**	MAC/MES MESA DE ESPERA	1.277,99	1.277,99	18,86-
	1001872 PERCHERO	40,40	40,40	2,66-
	1001873 PERCHERO	40,40	40,40	2,66-
	1001874 PERCHERO	40,40	40,40	2,66-
	1001875 PERCHERO	40,40	40,40	2,66-
	1001876 PERCHERO	40,40	40,40	2,66-
	1001877 PERCHERO	40,39	40,39	2,66-
	1001878 PERCHERO	40,39	40,39	2,66-
	1001879 PERCHERO	40,39	40,39	2,66-
	1001880 PERCHERO	40,39	40,39	2,66-
*	0001 Alta patrimonial	363,56	363,56	23,94-
**	MAC/PEP PERCHERO DE PIE	363,56	363,56	23,94-
	1001936 SILLA CONFIDENTE	89,47	89,47	4,33-
	1001937 SILLA CONFIDENTE	89,47	89,47	4,33-
	1001938 SILLA CONFIDENTE	89,47	89,47	4,33-
	1001939 SILLA CONFIDENTE	89,47	89,47	4,33-

IQP-M542

IR

Mes: 1 / 13

Inmovilizado Material Muebles. Detalle.

Cuenta RGCP : 2260 MOBILIARIO DE OFICINA Y OTRAS

M. LA DEL PRESUPUESTO
EJERCICIO 2004

146

Tipo de bien / Número de Inventario	Movimiento Período	Valor bos fin ejerc	Acum. fin ejer
1001940 SILLA CONFIDENTE	89,48	89,48	4,33-
1001941 SILLA CONFIDENTE	89,48	89,48	4,33-
* 0001 Alta patrimonial	536,84	536,84	25,98-
** MCO/SCD SILLA DE VISITA	536,84	536,84	25,98-
1001993 SILLON ESPERA EN PIEL	631,79	631,79	9,32-
1001994 SILLON ESPERA EN PIEL	631,79	631,79	9,32-
* 0001 Alta patrimonial	1.263,58	1.263,58	18,64-
** MCO/SEP SILLON DE ESPERA	1.263,58	1.263,58	18,64-
1002111 SILLON PRCIN	375,00	375,00	0,20-
1002112 SILLON PRCIN	375,00	375,00	0,20-
1002113 SILLON PRCIN	375,00	375,00	0,20-
1002114 SILLON PRCIN	375,00	375,00	0,20-
1002115 SILLON PRCIN	375,00	375,00	0,20-
1002116 SILLON PRCIN	375,00	375,00	0,20-
1002117 SILLON PRCIN	375,00	375,00	0,20-
1002118 SILLON PRCIN	375,00	375,00	0,20-
1002119 SILLON PRCIN	375,00	375,00	0,20-
1002120 SILLON PRCIN	375,00	375,00	0,20-
* 0001 Alta patrimonial	3.750,00	3.750,00	2,00-
** MCO/SPT SILLON PRCIN	3.750,00	3.750,00	2,00-
*** 2260 MOBILIARIO DE OFICINA Y OTRAS INSTALACIONES	16.878,12	16.878,12	316,18-
1001953 FOTOCOPIADORA	3.221,79	3.221,79	170,55-

LQP-M542

IR

Mes: 1 / 13

Inmovilizado Material Muebles. Detalle.

Cuenta FGP : 2262 EQUIPOS DE OFICINA

MEV. A DEL PRESUPUESTO
EJERCICIO 2004

Tipo de bien / Número de Inventario	Movimiento Período	Valor boe fin ejere	Amort.acum. fin ejer
* 0001 Alta patrimonial	3.221,79	3.221,79	170,55-
** MEQ/FOI FOTOCOPIADORA	3.221,79	3.221,79	170,55-
1001783 CAFETERA	206,90	206,90	14,81-
* 0001 Alta patrimonial	206,90	206,90	14,81-
** MEQ/CAF CAFETERA	206,90	206,90	14,81-
1001859 CALCULADORA	89,70	89,70	5,91-
* 0001 Alta patrimonial	89,70	89,70	5,91-
** MEQ/CAL CALCULADORA	89,70	89,70	5,91-
1002031 CARRO FORDA PLANCHAS	258,28	258,28	0,21-
1002032 CARRO FORDA PLANCHAS	258,28	258,28	0,21-
1002033 CARRO FORDA PLANCHAS	258,28	258,28	0,21-
1002034 CARRO FORDA PLANCHAS	258,28	258,28	0,21-
1002035 CARRO FORDA PLANCHAS	258,28	258,28	0,21-
1002036 CARRO FORDA PLANCHAS	258,28	258,28	0,21-
1002037 CARRO FORDA PLANCHAS	258,28	258,28	0,21-
1002038 CARRO FORDA PLANCHAS	258,28	258,28	0,21-
* 0001 Alta patrimonial	2.066,24	2.066,24	1,68-
** MEQ/CFO CARRO FORDA PLANCHAS	2.066,24	2.066,24	1,68-
1001976 FRIGORIFICO	250,00	250,00	4,99-
1002060 FRIGORIFICO	157,76	157,76	0,09-
* 0001 Alta patrimonial	407,76	407,76	5,08-
** MEQ/FRI FRIGORIFICO	407,76	407,76	5,08-

LQP-M542

PLA DEL PRESUPUESTO
EJERCICIO 2004

IR

Mes: 1 / 13

Inmovilizado Material Muebles. Detalle.

Cuenta ROP : 2262 EQUIPOS DE OFICINA

148

Tipo de bien / Número de Inventario	Movimiento Período	Valor hce fin ejerc	Amort.acum. fin ejerc
*** 2262 EQUIPOS DE OFICINA	5.992,39	5.992,39	198,03-
1001942 IMPRESORA HP LASERJET 4300 DNT	2.075,00	2.075,00	290,56-
1002040 IMPRESORA LASER	2.175,00	2.175,00	4,46-
* 0001 Alta patrimonial	4.250,00	4.250,00	295,02-
1000982 PARA CAJA Y REGISTRO	991,67-		
* 0010 Baja	991,67-		
** MIT/ILA IMPRESORA LASER	3.258,33	4.250,00	295,02-
1002073 IMPRESORA MATRICIAL	845,88	845,88	1,16-
1002074 IMPRESORA MATRICIAL	845,88	845,88	1,16-
* 0001 Alta patrimonial	1.691,76	1.691,76	2,32-
** MIT/DMA IMPRESORA MATRICIAL	1.691,76	1.691,76	2,32-
1002030 FOTOCOPIADORA DIGITAL XEROX 6115	146.551,72	146.551,72	1.101,14-
* 0001 Alta patrimonial	146.551,72	146.551,72	1.101,14-
** MIT/SID SISTEMA DE IMPRESIÓN DIGITAL	146.551,72	146.551,72	1.101,14-
1001902 FUENTE DE ALIMENTACIÓN HP	43,00	43,00	6,67-
* 0001 Alta patrimonial	43,00	43,00	6,67-
** MIT/ENL FUENTE ALIMENTACIÓN	43,00	43,00	6,67-
1001797 ORDENADOR FORNIXIL	1.764,65	1.764,65	315,80-
* 0001 Alta patrimonial	1.764,65	1.764,65	315,80-
** MIT/CFO ORDENADOR FORNIXIL	1.764,65	1.764,65	315,80-
1000978 3 ORDENADORES SIMONNOR	1.196,01-		
* 0010 Baja	1.196,01-		

LQP-M542

IR

Mes: 1 / 13

Inmovilizado Material Muebles. Detalle.

Cuenta RGCP : 2270 EQUIPOS PROCESOS DE INFORMACION

M. PLAN DEL PRESUPUESTO
EJERCICIO 2004

Tipo de bien / Número de Inventario	Movimiento Período	Valor boe fin ejer	Amort.acum. fin ejer
** MID/CRM ORDENADOR/MONITOR	1.196,01-		
1001798 ORDENADOR	3.448,28	3.448,28	482,85-
1001799 ORDENADOR	3.448,28	3.448,28	482,85-
1001800 ORDENADOR	3.448,27	3.448,27	482,85-
1001956 ORDENADOR	856,17	856,17	58,48-
1001957 ORDENADOR	856,17	856,17	58,48-
1001958 ORDENADOR	856,17	856,17	58,48-
1001959 ORDENADOR	856,17	856,17	58,48-
1001960 ORDENADOR	856,17	856,17	58,48-
1001961 ORDENADOR	856,17	856,17	58,48-
1001962 ORDENADOR	856,17	856,17	58,48-
1001963 ORDENADOR	856,17	856,17	58,48-
1001964 ORDENADOR	856,17	856,17	58,48-
1001965 ORDENADOR	856,17	856,17	58,48-
1002075 ORDENADOR	822,71	822,71	1,12-
1002076 ORDENADOR	822,71	822,71	1,12-
1002077 ORDENADOR	822,71	822,71	1,12-
1002105 SERVIDOR APPLE	2.000,00	2.000,00	2,73-
* 0001 Alta patrimonial	23.374,66	23.374,66	2.039,44-
** MID/CSD ORDENADOR SOBREMESA / SERVIDOR	23.374,66	23.374,66	2.039,44-
1001943 ADAPTADOR USB	47,52	47,52	6,26-
* 0001 Alta patrimonial	47,52	47,52	6,26-

IQ-4542

IR

Plan: 1 / 13

Modificado Material Mobles. Detalle.

Cuenta RCP : 270 EQUIPOS PROCES DE INFORMACIO

PLAN DEL PRESUPUESTO
EJERCICIO 2004

Tipo de bien / Número de Inventario		Maximizado Periodo	Valor br. fin ejere	Amort.acum. fin ejere
** MP/REP REEMPLAZO		47,52	47,52	6,26-
1001905 NERBY IMA CONSOLE		497,90	497,90	77,20-
* 0001 Alta patrimonial		497,90	497,90	77,20-
** MP/REP BASE DE EXPANSION/REPLAZADOR DE PUERTOS		497,90	497,90	77,20-
1001920 TOWER TO RACK CON		223,57	223,57	34,66-
1001922 TOWER TO RACK CON.		223,76	223,76	34,70-
* 0001 Alta patrimonial		447,33	447,33	69,36-
** MP/CR OROSA DE CRENDOR		447,33	447,33	69,36-
1001977 ESORER ONON IDELE ONA IR 2080C		1.112,93	1.112,93	41,05-
* 0001 Alta patrimonial		1.112,93	1.112,93	41,05-
** MP/REC ESORER		1.112,93	1.112,93	41,05-
1002025 COMPUTER INVERSPACE SC-7950		5.031,67	5.031,67	10,31-
* 0001 Alta patrimonial		5.031,67	5.031,67	10,31-
** MP/INT INVERSPACE		5.031,67	5.031,67	10,31-
1001998 APLICACION MEMORIAS FUNCIONES Y COPIAS		130,00	130,00	4,08-
1001999 APLICACION MEMORIAS FUNCIONES Y COPIAS		130,00	130,00	4,08-
1002000 APLICACION MEMORIAS FUNCIONES Y COPIAS		130,00	130,00	4,08-
1002001 APLICACION MEMORIAS FUNCIONES Y COPIAS		130,00	130,00	4,08-
1002002 APLICACION MEMORIAS FUNCIONES Y COPIAS		130,00	130,00	4,08-
1002003 APLICACION MEMORIAS FUNCIONES Y COPIAS		130,00	130,00	4,08-
1002004 APLICACION MEMORIAS FUNCIONES Y COPIAS		130,00	130,00	4,08-
1002005 APLICACION MEMORIAS FUNCIONES Y COPIAS		130,00	130,00	4,08-

ICP-M542

IR

Mes: 1 / 13

Desarrollado Material Muebles. Detalle.

Cuenta GCP : 2270 EQUIPOS PROCESOS DE INFORMACION

ME. DEL PRESUPUESTO
EJERCICIO 2004

Tipo de bien / Número de Inventario		Movimiento Periodo	Valor hce fin ejerc	Mont.acun. fin ejer
1002006	AMPLIACION MEMORIAS FUNCIONES Y COPIAS	130,00	130,00	4,08-
1002007	AMPLIACION MEMORIAS FUNCIONES Y COPIAS	130,00	130,00	4,08-
1002008	AMPLIACION MEMORIAS FUNCIONES Y COPIAS	130,00	130,00	4,08-
1002009	AMPLIACION MEMORIAS FUNCIONES Y COPIAS	130,00	130,00	4,08-
1002010	AMPLIACION MEMORIAS FUNCIONES Y COPIAS	130,00	130,00	4,08-
1002011	AMPLIACION MEMORIAS FUNCIONES Y COPIAS	130,00	130,00	4,08-
1002012	AMPLIACION MEMORIAS FUNCIONES Y COPIAS	130,00	130,00	4,08-
1002013	AMPLIACION MEMORIAS FUNCIONES Y COPIAS	130,00	130,00	4,08-
1002014	AMPLIACION MEMORIAS FUNCIONES Y COPIAS	130,00	130,00	4,08-
1002015	AMPLIACION MEMORIAS FUNCIONES Y COPIAS	130,00	130,00	4,08-
1002016	AMPLIACION MEMORIAS FUNCIONES Y COPIAS	130,00	130,00	4,08-
1002017	AMPLIACION MEMORIAS FUNCIONES Y COPIAS	130,00	130,00	4,08-
*	0001 Alta patrimonial	2.600,00	2.600,00	81,60-
**	MIP/KRM KIT AMPLIACION DE MEMORIA	2.600,00	2.600,00	81,60-
1001775	MONITOR 20" TFT	1.238,82	1.238,82	240,32-
1001776	MONITOR 20" TFT	1.238,82	1.238,82	240,32-
1001777	MONITOR 20" TFT	1.238,82	1.238,82	240,32-
1001778	MONITOR 20" TFT	1.238,82	1.238,82	240,32-
1001779	MONITOR 20" TFT	1.238,82	1.238,82	240,32-
1001780	MONITOR 20" TFT	1.238,82	1.238,82	240,32-
1001781	MONITOR 20" TFT	1.238,82	1.238,82	240,32-
1001784	MONITOR TFT 17"	382,88	382,88	68,52-

LQP-M542

IR

Mes: 1 / 13

Inmovilizado Material Muebles. Detalle.

Cuenta RGCP : 2270 EQUIPOS PROCESOS DE INFORMACIO

M. LA DEL PRESUPUESTO

EJERCICIO 2004

Tipo de bien / Número de Inventario	Movimiento Período	Valor boe fin ejerc	Amort.acum. fin ejer
1001785 MONITOR TFT 17"	382,88	382,88	68,52-
1001786 MONITOR TFT 17"	382,88	382,88	68,52-
1001787 MONITOR TFT 17"	382,88	382,88	68,52-
1001788 MONITOR TFT 17"	382,88	382,88	68,52-
1001789 MONITOR TFT 17"	382,88	382,88	68,52-
1001790 MONITOR TFT 17"	382,88	382,88	68,52-
1001791 MONITOR TFT 17"	382,88	382,88	68,52-
1001792 MONITOR TFT 17"	382,88	382,88	68,52-
1001793 MONITOR TFT 17"	382,88	382,88	68,52-
1001794 MONITOR TFT 17"	382,88	382,88	68,52-
1001795 MONITOR TFT 17"	382,88	382,88	68,52-
1001796 MONITOR TFT 17"	382,88	382,88	68,52-
1001801 MONITOR PLANO 20" TFT	1.260,31	1.260,31	221,24-
1001802 MONITOR PLANO 20" TFT	1.260,31	1.260,31	221,24-
1001803 MONITOR PLANO 23" TFT	1.939,51	1.939,51	340,48-
1001804 MONITOR PLANO 23" TFT	1.939,51	1.939,51	340,48-
1001805 MONITOR PLANO 23" TFT	1.939,51	1.939,51	340,48-
1001924 MONITOR	312,50	312,50	48,46-
1001946 MONITOR TFT 17"	382,88	382,88	46,29-
1001978 MONITOR TFT 17"	382,88	382,88	14,12-
1001979 MONITOR TFT 17"	382,88	382,88	14,12-
1001980 MONITOR TFT 17"	382,88	382,88	14,12-

LQP-M542

IR

Mes: 1 / 13

Inmovilizado Material Muebles, Detalle.

Cuenta GCP : 2270 EQUIPOS PROCESOS DE INFORMACION

ML. 1A DEL PRESUPUESTO
EJERCICIO 2004

153

Tipo de bien / Número de Inventario	Movimiento Periodo	Valor boe fin ejer	Amort.acum. fin ejer
1002062 MONITOR 19" TFT	434,11	434,11	0,59-
1002063 MONITOR 17" TFT	270,59	270,59	0,37-
1002064 MONITOR 17" TFT	270,59	270,59	0,37-
1002065 MONITOR 17" TFT	270,59	270,59	0,37-
1002071 MONITOR 20,1" TFT	859,41	859,41	1,17-
1002072 MONITOR 20,1" TFT	859,41	859,41	1,17-
* 0001 Alta patrimonial	26.797,05	26.797,05	4.178,07-
** MIP/MON MONITOR	26.797,05	26.797,05	4.178,07-
1001903 MODULO DE MEMORIA 128 MB DIMM 133	40,00	40,00	6,20-
1001926 AMPLIACION MEMORIA	503,75	503,75	78,11-
1001927 AMPLIACION MEMORIA	503,75	503,75	78,11-
1002090 AMPLIACION MEMORIA	640,00	640,00	0,87-
1002091 AMPLIACION MEMORIA	580,00	580,00	0,79-
1002092 AMPLIACION MEMORIA	580,00	580,00	0,79-
1002093 AMPLIACION MEMORIA	1.160,00	1.160,00	1,58-
1002106 AMPLIACION RAM	318,00	318,00	0,43-
* 0001 Alta patrimonial	4.325,50	4.325,50	166,88-
** MIP/RAM AMPLIACION DE MEMORIA RAM	4.325,50	4.325,50	166,88-
1001921 SERVIDOR	2.990,73	2.990,73	463,73-
1001925 PROCESADOR	470,94	470,94	73,02-
* 0001 Alta patrimonial	3.461,67	3.461,67	536,75-
** MIP/SER SERVIDOR DE RED	3.461,67	3.461,67	536,75-

LQP-M542

IR

Mes: 1 / 13

Inmovilizado Material Muebles. Detalle.

Cuenta FGCP : 2270 EQUIPOS PROCESOS DE INFORMACION

ORDEN DEL PRESUPUESTO
EJERCICIO 2004

Tipo de bien / Número de Inventario	Movimiento Período	Valor hoe fin ejerc	Amort.acum. fin ejerc
1001912 UPS 3000 XHV EURO	1.189,08	1.189,08	184,37-
* 0001 Alta patrimonial	1.189,08	1.189,08	184,37-
** MIP/SIS SISTEMA DE ALIMENTACION ININTERRUMPTIDA	1.189,08	1.189,08	184,37-
1002094 SWITCH GIGA ETHERNET	140,00	140,00	0,19-
1002095 SWITCH GIGA ETHERNET	140,00	140,00	0,19-
1002096 SWITCH GIGA ETHERNET	140,00	140,00	0,19-
1002097 SWITCH GIGA ETHERNET	140,00	140,00	0,19-
1002098 SWITCH GIGA ETHERNET	600,00	600,00	0,82-
1002099 SWITCH GIGA ETHERNET	600,00	600,00	0,82-
1002100 SWITCH GIGA ETHERNET	600,00	600,00	0,82-
* 0001 Alta patrimonial	2.360,00	2.360,00	3,22-
** MIP/SWI SWITCH	2.360,00	2.360,00	3,22-
1001782 tarjeta controladora adaptoc 2930 poweroc	100,00	100,00	18,92-
1002066 TARJETA CONTROLADORA	439,94	439,94	0,60-
* 0001 Alta patrimonial	539,94	539,94	19,52-
** MIP/HDD TARJETA CONTROLADORA DE DISCO DURO. SCSI	539,94	539,94	19,52-
1001910 BLACK TRACKPOINT SPACESA VER KEYBOARD	45,70	45,70	7,09-
* 0001 Alta patrimonial	45,70	45,70	7,09-
** MIP/TEC TECLADO	45,70	45,70	7,09-
1001901 DISCO DURO SEAGATE 40 GB IDE	50,00	50,00	7,75-
1001928 DISCOS Duros	329,19	329,19	51,04-
1001929 DISCOS Duros	329,19	329,19	51,04-

LCP-M642

IR

Mes: 1 / 13

Inmovilizado Material Muebles. Detalle.

Cuenta RCP : 2270 EQUIPOS PROCESOS DE INFORMACIO

1. CTA DEL PRESUPUESTO
EJERCICIO 2004

155

Tipo de bien / Número de Inventario	Movimiento Período	Valor boe fin ejerc	Amort.acum. fin ejer
1001930 DISCOS Duros	329,19	329,19	51,04-
1001931 DISCOS Duros	329,19	329,19	51,04-
1001932 DISCOS Duros	329,19	329,19	51,04-
1001933 DISCOS Duros	329,19	329,19	51,04-
* 0001 Alta patrimonial	2.025,14	2.025,14	313,99-
** MIP/UID UNIDAD DE DISCO DURO INTERNA	2.025,14	2.025,14	313,99-
1002085 DISCO DURO EXTERNO	360,00	360,00	0,49-
1002086 DISCO DURO EXTERNO	360,00	360,00	0,49-
1002087 DISCO DURO EXTERNO	360,00	360,00	0,49-
1002104 SISTEMA DISCOS Duros COPIA SEGURIDAD	990,00	990,00	1,35-
* 0001 Alta patrimonial	2.070,00	2.070,00	2,82-
** MIP/UID UNIDAD EXTERNA DISCO DURO	2.070,00	2.070,00	2,82-
1002067 DISCO DURO	424,17	424,17	0,58-
1002068 DISCO DURO	424,17	424,17	0,58-
1002069 DISCO DURO	424,17	424,17	0,58-
1002070 DISCO DURO	424,17	424,17	0,58-
* 0001 Alta patrimonial	1.696,68	1.696,68	2,32-
** MIP/UID UNIDAD INTERNA DISCO DURO	1.696,68	1.696,68	2,32-
1001906 KIT DE CABLE CONSOLA CONEXION	32,82	32,82	5,09-
1001907 KIT DE CABLE CONSOLA CONEXION	32,82	32,82	5,09-
1001908 KIT DE CABLE CONSOLA CONEXION	32,82	32,82	5,09-
1001909 KIT DE CABLE CONSOLA CONEXION	32,82	32,82	5,09-

ICP-M542

IR

Mes: 1 / 13

Inmovilizado Material Muebles. Detalle.

Cuenta GCP : 2270 EQUIPOS PROCESOS DE INFORMACIO

M. LA DEL PRESUPUESTO
EJERCICIO 2004

Tipo de bien / Número de Inventario	Movimiento Período	Valor los fin ejerc	Amort.acum. fin ejer
1001913 HI-VOLT POWER CABLE	23,44	23,44	3,63-
1001914 HI-VOLT POWER CABLE	23,44	23,44	3,63-
1001915 HI-VOLT POWER CABLE	23,44	23,44	3,63-
1001916 HI-VOLT POWER CABLE	23,44	23,44	3,63-
1001917 HI-VOLT POWER CABLE	23,44	23,44	3,63-
1001918 HI-VOLT POWER CABLE	23,44	23,44	3,63-
1001919 HI-VOLT POWER CABLE	23,44	23,44	3,63-
1001923 SERVERAID 6M CONNE	741,57	741,57	114,98-
* 0001 Alta patrimonial	1.036,93	1.036,93	160,75-
** MIR/CNB CABLES DE CONEXION	1.036,93	1.036,93	160,75-
1002102 MEMORY FLASH	129,00	129,00	0,18-
1002103 MEMORY FLASH	129,00	129,00	0,18-
* 0001 Alta patrimonial	258,00	258,00	0,36-
** MIR/MMS MODULO MEMORIA SIM	258,00	258,00	0,36-
1002027 TARJETA DE RED RISCORINC NI-B	1.962,58	1.962,58	4,02-
* 0001 Alta patrimonial	1.962,58	1.962,58	4,02-
** MIR/IRL TARJETA DE RED LOCAL	1.962,58	1.962,58	4,02-
1001934 UNIDAD DE CDIVA	752,11	752,11	116,62-
* 0001 Alta patrimonial	752,11	752,11	116,62-
** MIV/CDT CDIVA DRT	752,11	752,11	116,62-
1001911 DPT UNIV PDU CCE7	131,22	131,22	20,35-
* 0001 Alta patrimonial	131,22	131,22	20,35-

Tipo de bien / Número de Inventario	Movimiento Período	Valor hos fin ejer	Amort.acum. fin ejer
** MIV/FDA FUENTE DE ALIMENTACION	131,22	131,22	20,35-
1000999 FILTRO PARA PANTALLA	42,07-		
1001000 FILTRO PARA PANTALLA	42,07-		
1001001 FILTRO PARA PANTALLA	42,07-		
* 0010 Baja	126,21-		
** MIV/FIL FILTRO PARA PANTALLA	126,21-		
1001996 RISCORPC 3 INTERFACE	3.380,00	3.380,00	106,20-
* 0001 Alta patrimonial	3.380,00	3.380,00	106,20-
** MIV/IFA INTERFACE	3.380,00	3.380,00	106,20-
1001966 LECTOR GRABADOR DVD	129,22	129,22	8,83-
1001967 LECTOR GRABADOR DVD	129,22	129,22	8,83-
1001968 LECTOR GRABADOR DVD	129,22	129,22	8,83-
1001969 LECTOR GRABADOR DVD	129,22	129,22	8,83-
1001970 LECTOR GRABADOR DVD	129,22	129,22	8,83-
1001971 LECTOR GRABADOR DVD	129,22	129,22	8,83-
1001972 LECTOR GRABADOR DVD	129,22	129,22	8,83-
1001973 LECTOR GRABADOR DVD	129,22	129,22	8,83-
1001974 LECTOR GRABADOR DVD	129,22	129,22	8,83-
1001975 LECTOR GRABADOR DVD	127,82	127,82	8,73-
* 0001 Alta patrimonial	1.290,80	1.290,80	88,20-
** MIV/LGD LECTOR-GRABADOR CD-DVD	1.290,80	1.290,80	88,20-
1001904 ARMARIO RACK	1.399,01	1.399,01	216,92-

ICP-M542

IR

Mes: 1 / 13

Inmovilizado Material Muebles. Detalle.

Cuenta PCP : 2270 EQUIPOS PROCESOS DE INFORMACION

PLAN DEL PRESUPUESTO
EJERCICIO 2004

158

Tipo de bien / Número de Inventario	Movimiento Periodo	Valor hos fin ejerc	Amort.acum. fin ejer
* 0001 Alta patrimonial	1.399,01	1.399,01	216,92-
** MIV/RAC RACK PARA INFORMATICA	1.399,01	1.399,01	216,92-
1001997 TARJETA ALMACENAMIENTO DOCUMENTOS	3.119,19	3.119,19	98,01-
1002026 TARJETA CONTROLADORA SH	2.100,00	2.100,00	4,30-
1002088 TARJETA PCI FIREWIRE	98,00	98,00	0,13-
1002089 TARJETA PCI FIREWIRE	98,00	98,00	0,13-
* 0001 Alta patrimonial	5.415,19	5.415,19	102,57-
** MIV/DAR TARJETA	5.415,19	5.415,19	102,57-
1002101 REGRABADORA DAD EXTERNA	175,00	175,00	0,24-
* 0001 Alta patrimonial	175,00	175,00	0,24-
** MIV/UCD UNIDAD DE GRAFACION DAD	175,00	175,00	0,24-
*** 2270 EQUIPOS PROCESOS DE INFORMACION	245.410,85	247.724,74	10.277,43-
1002043 VEHICULO RENAULT MEGAN SEDAN	12.825,29	12.825,29	17,10-
* 0001 Alta patrimonial	12.825,29	12.825,29	17,10-
** MIV/TUR TURISMO	12.825,29	12.825,29	17,10-
1002041 VEHICULO DE REPARO MERCEDES VITO CDI 111	21.379,48	21.379,48	18,69-
1002042 FURGON REPARO CITROEN BERLINGO HDI 90	11.498,00	11.498,00	10,05-
* 0001 Alta patrimonial	32.877,48	32.877,48	28,74-
** MIV/VRS VEHICULO DE REPARO	32.877,48	32.877,48	28,74-
*** 2280 ELEMENTOS DE TRANSPORTE TERRESTRE	45.702,77	45.702,77	45,84-
1002059 UICULARES	128,45	128,45	0,14-
* 0001 Alta patrimonial	128,45	128,45	0,14-

LQP-M542

IR

Mes: 1 / 13

Inmovilizado Material Muebles. Detalle.

Cuenta RCP : 2299 OTRO INMOVILIZADO MATERIAL

MEN. 1 DEL PRESUPUESTO
EJERCICIO 2004

Tipo de bien / Número de Inventario	Movimiento Período	Valor bae fin ejere	Acort.acum. fin ejer
** M2A/AUR ALFICULAR	128,45	128,45	0,14-
1001944 BANDA EXTENSIBLE PARA RACK	87,08	87,08	8,09-
1001945 BANDA FILA PARA RACK	35,60	35,60	3,31-
* 0001 Alta patrimonial	122,68	122,68	11,40-
** M2A/BFA BANDA PARA MONTAJE DE RACK	122,68	122,68	11,40-
1001955 CÁMARA FOTOGRAFICA DIGITAL CANON EOS 300-	1.112,07	1.112,07	65,63-
* 0001 Alta patrimonial	1.112,07	1.112,07	65,63-
** M2A/CED CÁMARA FOTOGRAFICA DIGITAL	1.112,07	1.112,07	65,63-
1002108 COMPUACION PROYECTOR	1.045,00	1.045,00	1,14-
* 0001 Alta patrimonial	1.045,00	1.045,00	1,14-
** M2A/CIE CARTEL ACCIONAMIENTO TELONES	1.045,00	1.045,00	1,14-
1002057 GRAB/REPR. DVD	1.075,00	1.075,00	1,17-
* 0001 Alta patrimonial	1.075,00	1.075,00	1,17-
** M2A/DVD REPRODUCIDOR DVD	1.075,00	1.075,00	1,17-
1002054 CONJUNTO TRANSMISOR/RECEPTOR	703,85	703,85	0,77-
1002055 CONJUNTO TRANSMISOR/RECEPTOR	703,85	703,85	0,77-
1002056 CONJUNTO TRANSMISOR/RECEPTOR	703,85	703,85	0,77-
* 0001 Alta patrimonial	2.111,55	2.111,55	2,31-
** M2A/EMI EQUIPO VIDEOCONFERENCIA	2.111,55	2.111,55	2,31-
1002039 FLASH	301,72	301,72	0,49-
* 0001 Alta patrimonial	301,72	301,72	0,49-
** M2A/FLS FLASH	301,72	301,72	0,49-

IQP-M542

IR

Mes: 1 / 13

Inmovilizado Material Muebles. Detalle.

Cuenta ROP : 2299 OTRO INMOVILIZADO MATERIAL

M. PLAN DEL PRESUPUESTO
EJERCICIO 2004

160

Tipo de bien / Número de Inventario	Movimiento Período	Valor hos fin ejerc	Amort.acum. fin ejer
1002058 GRAB/REPR. MINIDISC	345,75	345,75	0,38-
* 0001 Alta patrimonial	345,75	345,75	0,38-
** MA/GRA GRABADORA	345,75	345,75	0,38-
1002048 MICROFONO MINIJATURA	212,10	212,10	0,23-
1002049 MICROFONO MINIJATURA	212,10	212,10	0,23-
1002050 MICROFONO MINIJATURA	212,10	212,10	0,23-
1002051 MICROFONO SUPERFICIE	607,75	607,75	0,66-
1002052 MICROFONO SUPERFICIE	607,75	607,75	0,66-
1002053 MICROFONO SUPERFICIE	607,75	607,75	0,66-
* 0001 Alta patrimonial	2.459,55	2.459,55	2,67-
** MA/MIC MICROFONO	2.459,55	2.459,55	2,67-
1002046 MEZCLADOR DIBEC	745,75	745,75	0,82-
1002047 MEZCLADOR DIBEC	745,75	745,75	0,82-
* 0001 Alta patrimonial	1.491,50	1.491,50	1,64-
** MA/MME MESA DE MEZCLAS	1.491,50	1.491,50	1,64-
1002063 OBJETIVO ZOOM	1.586,21	1.586,21	1,73-
* 0001 Alta patrimonial	1.586,21	1.586,21	1,73-
** MA/OBV OBJETIVO DE VIDEO	1.586,21	1.586,21	1,73-
1002045 PANTALLA ELECTRICA 100" PROVEC	1.015,00	1.015,00	1,11-
* 0001 Alta patrimonial	1.015,00	1.015,00	1,11-
** MA/PAN PANTALLA DE PROMOCION	1.015,00	1.015,00	1,11-
1002081 PROYECTOR	4.284,48	4.284,48	4,68-

LQP-M542

IR

Mes: 1 / 13

Inmovilizado Material Muebles. Detalle.

Cuenta PCP : 2299 OTRO INMOVILIZADO MATERIAL

MEMORIA DEL PRESUPUESTO
EJERCICIO 2004

Tipo de bien / Número de Inventario	Movimiento Período	Valor hce fin ejer	Amort.acum. fin ejer
* 0001 Alta patrimonial	4.284,48	4.284,48	4,68-
** M/A/PRV PROYECTOR DE VIDEO	4.284,48	4.284,48	4,68-
1002082 SOPORTE	320,20	320,20	0,35-
* 0001 Alta patrimonial	320,20	320,20	0,35-
** M/A/SOP SOPORTE	320,20	320,20	0,35-
1002107 CONJUNTO BANDERAS	1.640,00	1.640,00	0,90-
* 0001 Alta patrimonial	1.640,00	1.640,00	0,90-
** M/V/BRN BANDERA	1.640,00	1.640,00	0,90-
1002109 MARCO	93,50	93,50	0,05-
* 0001 Alta patrimonial	93,50	93,50	0,05-
** M/V/MAR MARCO	93,50	93,50	0,05-
1001857 BANDERA CON TEXTO BORM	2.144,36	2.144,36	141,20-
1001858 TOTEN HORMIGON CON ROTULO DE ACERO Y TEXT	5.546,51	5.546,51	365,22-
1001935 ESCUDO EXTERIOR SOBRE PACHACA	785,82	785,82	36,50-
* 0001 Alta patrimonial	8.476,69	8.476,69	542,92-
** M/V/REX ROTULO EXTERIOR	8.476,69	8.476,69	542,92-
*** 2299 OTRO INMOVILIZADO MATERIAL	27.609,35	27.609,35	638,71-
**** Total	779.441,97	781.755,86	13.386,58-

D.9) INFORMACION SOBRE EL ENDEUDAMIENTO

Imprenta Regional
a 31/12/2004

ESTADO DE LIQUIDACION DEL PRESUPUESTO
EJERCICIO DE 2004 .

CLASIFICACION ORGANICA

5000 IMPRENTA REGIONAL

CREDITOS

DESCRIPCION	VALOR A 1 DE ENERO	VARIACIONES	VALOR A 31 DE DICIEMBRE	INTERESES DEVENGADOS Y NO COBRADOS	PROVISION INSOLVENCIAS
	0,00	0,00	0,00	0,00	0,00

D.10) AVALES CONCEDIDOS

Imprenta Regional
a 31/12/2004

ESTADO DE LA LIQUIDACION DEL PRESUPUESTO
EJERCICIO 2004

CLASIFICACION ORGANICA

5000

IMPRENTA REGIONAL

PASIVOS FINANCIEROS

[illegible]

Imprenta Regional
a 31/12/2004

ESTADO DE LA LIQUIDACION DEL PRESUPUESTO
EJERCICIO 2004

CLASIFICACION ORGANICA

5000 IMPRENTA REGIONAL

AVALES

CARACTERISTICAS DEL AVAL	AVALES A 1 DE ENERO	AVALES CONCEDIDOS EN EL EJERCICIO	AVALES CANCELADOS EN EL EJERCICIO	AVALES A 31 DE DICIEMBRE
	0	0	0	0

D.11) EXISTENCIAS

INVENTARIO DE ALMACÉN AL 31-12-2004

PRODUCTOS QUÍMICOS

Código	Artículo	Existencias	P. Medio	Importe
78	Limpiador de Baterías "A-S" 10 L.	12	17,52917	210,35
79	Película Fotocomposición "R/HSR" 76x61 WL DS	6	222,98167	1.337,89
112	Antisecante Spry	1	12,95000	12,95
211	Poliéster 75" A/4	5.800	0,09600	556,80
305	Alcohol Isopropílico 25 L.	8	46,92000	375,36
565	Fijador "Chempact Fix" (3 Uni.x 20 L.)	1	98,40000	98,40
347	Plancha Offset P/UPS-E 770x1030-0'30	300	3,81500	1.144,50
348	Plancha Offset P/UPS-E 600x730-0'30	400	2,10700	842,80
349	Plancha Offset P/UPS-E 400x510-0'15	800	0,98100	784,80
350	Goma Sintética GU-7 1 L.	32	6,76000	216,32
376	Revelador HD-P1 1 L.	32	5,86000	187,52
564	Revelador "QR-D1 PD (6^Uni.x20 L.)	1	151,64000	151,64
111	Gel Farlux 1 Kg.	1	19,99000	19,99
747	Solución de Mojado "Litho-Fount Varn" 10 L.	1	56,80000	56,80
759	Revelador "HD-P1 DW" 10 L.	9	13,22000	119
461	Recuperador de cauchos "SMACH"	2	29,15000	58,30
931	Plancha Offset (Directo) LP-NV 400x510 ST 0'20	300	1,84000	552,00
932	Plancha Offset (Directo) LP-NV 600x730 ST 0'30	810	3,95100	3.200,31
933	Plancha Offset (Directo) LP-NV 770x1030 ST 0'30	210	7,15400	1.502,34
945	Goma FN-6 NWEK 20 Ltr.	10	78,13000	781,30
946	Revelador Planchas LP-DS 20 Ltr.	8	39,84000	318,72
947	Fijador Planchas LP-DRC 20 Ltr.	9	52,63000	473,67
			TOTAL	13.001,74 €

INVENTARIO DE ALMACÉN AL 31-12-2004**PAPEL COPIATIVO**

Código	Artículo	Existencias	P. Medio	Importe
26	CB Blanco 65x90/60 Gr.	14.411	0,06500	936,72
29	CFB Amarillo 65x90/60 Gr.	6.212	0,09000	559,08
30	CFB Azul 65x90/60 Gr.	500	0,07900	39,50
31	CFB Blanco 65x90/60 Gr.	2.000	0,08100	162,00
33	CFB Blanco 65x92/90 Gr.	6.202	0,16600	1.029,54
34	CFB Rosa 65x90/60 Gr.	3.000	0,07700	231,00
35	CFB Verde 65x90/60 Gr.	3.406	0,08500	289,51
36	CF Amarillo 65x90/60 Gr.	4.594	0,05300	243,49
37	CF Azul 65x90/60 Gr.	2.322	0,05700	132,36
38	CF Blanco 65x90/60 Gr.	5.756	0,05200	299,32
39	CF Rosa 65x90/60 Gr.	10.500	0,05100	535,50
40	CF Verde 65x90/60 Gr.	1.705	0,05200	88,66
			TOTAL	4.546,68 €

INVENTARIO DE ALMACÉN AL 31-12-2004

PAPEL BLANCO

Código	Artículo	Existencias	P. Medio	Importe
4	Estucado Industrial Mate "Presscol Mt.V" 63x88/90 Gr.	17.000	0,04900	833,00
7	Estucado Industrial Mate "Presscol Vol." 70x100/100 Gr.	826	0,06701	55,35
9	Offset Superior "Coral Plus" 65x90/125 Gr.	1.366	0,08800	120,21
197	Estucado Mate "Chronomat Club" 52x70/150 Gr.	4.250	0,04800	204,00
225	Celulosa Serviroll	14	8,41143	117,76
531	Estucado Mate "Chromomat Club" 52x70/250 Gr.	8.000	0,08500	680,00
492	Estucado Industrial Semimate "Printomat 3D" 52x70/170 Gr.	3.750	0,06300	236,25
642	Estucado Industrial Mate "Presscol" 52x70/100 Gr.	14.000	0,03500	490,00
692	"Incada Silk" 70x100/240	5.735	0,25100	1.439,49
678	Estucado Brillo "Creator Star" 65x90/90 Gr.	22.000	0,05097	1.121,34
784	Offset Reciclado "Nature Plus" 65x90/90 Gr.	126.500	0,04000	5.060,00
806	Offset Reciclado "Nature Plus" 59'4x86/70 Gr.	912.500	0,02700	24.637,50
822	Estucado Mate Volumen "Presscol" 52x70/115 Gr.	17.000	0,04000	680,00
			TOTAL	35.674,90 €

INVENTARIO DE ALMACÉN AL 31-12-2004**CARTULINAS**

Código	Artículo	Existencias	P. Medio	Importe
918	Cartulina Gráfica "Prisma Silk" 70x100/300 Gr.	500	0,27300	136,50
67	Cartulina "Conqueror" Blanco Común 70x100/200 Gr.	559	0,66301	370,62
68	Cartulina "Conqueror" Crema 70x100/220 Gr.	521	0,66301	345,43
392	Cartulina "Artesa" Gris Claro 50x65/250 Gr.	2.125	0,11600	246,50
672	Cartulina Opalina Blanca "Aura" 70x100/246 Gr.	1.731	0,37300	645,67
466	Cartulina "Artesa" Crema 50x65/250 Gr.	2.375	0,10700	254,13
TOTAL				1.998,85 €

INVENTARIO DE ALMACÉN AL 31-12-2004

TINTAS

Código	Artículo	Existencias	P. Medio	Importe
87	Negro Gama "Skinnex" 800 1 Kg.	24	7,63000	183,12
88	Amarillo Gama "Skinnex" 1x800 1 Kg.	15	9,58933	143,84
89	Azul Gama "Skinnex" 4x800 1 Kg.	20	9,66000	193,20
90	Magenta Gama 1 Kg.	15	9,62133	144,32
92	Rhodamine Red 1 Kg.	6	29,84667	179,08
98	Amarillo Pantone Yellow 1 Kg.	5	12,16000	60,80
94	Rubine Red 1 Kg.	5	13,27200	66,36
95	Red 032 1 Kg.	5	16,17400	80,87
96	Rojo 485 1 Kg.	5	15,97600	79,88
97	Orange 021 1 Kg.	6	16,06000	96,36
99	Blue 072 1 Kg.	15	23,92733	358,91
100	Azul PMS 279 1 Kg.	12	17,18667	206,24
101	Violeta P. Violet 1 Kg.	6	26,52000	159,12
102	Violeta P. Purple 1 Kg.	9	18,42000	165,78
103	Rosa PMS 232 1 Kg.	4	19,85000	79,40
106	Verde 375 1 Kg.	15	15,91000	238,65
107	Verde 340 1 Kg.	5	13,47000	67,35
108	Verde 333 1 Kg.	4	16,61500	66,46
109	Blanco Cubriente Pantone 080 1'5 Kg.	5	13,06600	65,33
188	Oro Unipack 2310 1 Kg.	2	28,55000	57,10
105	Naranja 150 1 Kg.	11	16,22273	178,45

362	Verde Pantone Green 045 1 Kg.	2	17,70000	35,40
363	Azul Proces Blue 044 1 Kg.	8	15,50875	124,07
372	Azul Reflex Blue 046 1 Kg.	14	17,21929	241,07
379	Rojo Cálido P. 041/C.	11	11,25000	123,75
416	Marrón P.-483 1 Kg.	4	17,12000	68,48
568	Amarillo P.116 1 Kg.	11	14,64727	161,12
574	Azul P.320/C 1 Kg.	9	16,77111	150,94
110	Blanco Transparente Pantone 047 1 Kg.	6	9,37500	56,25
623	Amarillo P. 104 Novavit 1 Kg.	5	17,14000	85,70
803	Pantone Azul 649 C 1 Kg.	4	17,51000	70,04
804	Pantone Azul 2728 1 Kg.	2	19,32000	38,64
719	Naranja 1565 1 Kg.	11	16,80455	184,85
720	Verde 622 1 Kg.	3	16,60333	49,81
753	Rojo 187 "Novavit" 1 Kg.	1	17,96000	17,96
805	Burdeos Pantone 201 Novavit 1 Kg.	27	16,01333	432,36
833	Negro Edición "Futura Novavit" 1 Kg.	14	8,59000	120,26
846	Naranja 151 1 Kg.	4	14,27000	57,08
TOTAL				4.888,40 €

INVENTARIO DE ALMACÉN AL 31-12-2004

SOBRES, BOLSAS Y ESTUCHES

		Existencias	P. Medio	Importe
41	Sobre Normalizado Tarj. Vist. 90x140 Registro Extra	6.100	0,04200	256,20
42	Sobre Americano Conqueror Blanco	5.000	0,07200	360,00
43	Sobre Americano Conqueror Crema	3.000	0,07200	216,00
44	Sobre Americano Registro Blanco	4.500	0,06000	270,00
47	Sobre Americano Autodex Ventana Izquierda	8.500	0,01400	119,00
46	Sobre Americano Autodex Blanco	11.500	0,01400	161,00
48	Sobre Americano Autodex Ventana Derecha	13.500	0,01500	202,50
50	Sobre Comercial Blanco	5.000	0,01100	55,00
52	Sobre Ministro Registro Extra Blanco	2.250	0,07300	164,25
56	Sobre Cuartilla Prolongado Blanco	2.500	0,02900	72,50
57	Sobre Folio Blanco	8.500	0,05300	450,50
58	Sobre Folio Prolongado Blanco	15.000	0,05300	795,00
851	Sobre Comercial Impreso 4+1	10.000	0,03800	380,00
171	Sobre Ministro Registro Ahuesado	1.250	0,05900	73,75
234	Sobre Comercial Conqueror Blanco Autodex	1.000	0,07200	72,00
830	Sobre Ministro Registro Crema Forro Gris	2.750	0,03900	107,25
250	Sobre Normalizado T. Visita 90x140 MM Registro Extra Ahuesado	2.000	0,07700	154,00
475	Sobre Tarjeta de Visita Blanco 70x106 MM.	1.900	0,02300	43,70
556	Sobre Comercial Conqueror Marfil	1.000	0,07600	76,00
587	Sobre Cuartilla Prolongado Registro Ahuesado	2.300	0,06900	158,70
831	Sobre Cuartilla Prolongado Blanco Autodex	2.000	0,02700	54,00
345	Estuche Tarjeta de Visita Impreso	1.272	0,24500	311,64
351	Sobre Din C/5 Media Holandesa Conqueror Blanco Común	1.000	0,11300	113,00
TOTAL				4.665,99 €

INVENTARIO DE ALMACÉN AL 31-12-2004**PAPEL COLOR**

Código	Artículo	Existencias	P. Medio	Importe
448	Offset Reciclado Sepia 64x88/70 Gr.	117.000	0,03000	3.510,00
814	Registro Ahuesado 70x100/125 Gr.	880	0,10500	92,40
			TOTAL	3.602,40 €

INVENTARIO DE ALMACÉN AL 31-12-2004**ENCUADERNACIÓN**

Código	Artículo	Existencias	P. Medio	Importe
116	Cola Termofusible "Instant Lex 618-P" 20 Kg.	3	57,09667	171,29
842	Cola Plástica Encuadernación 11 Kg.	8	42,35000	338,80
119	Rollo Precinto Impreso Color	800	1,90600	1.524,80
120	Etiquetas Ordendador (x-millares)	610	3,24400	1.978,84
121	Alambre Alemán Nº 20	4	8,96000	35,84
122	Alambre Alemán Nº 21	6	9,88667	59,32
123	Alambre Alemán Nº 25	19	9,96000	189,24
888	Cola Termofusible "Instant-Flex 360 BAG" 20 Kg.	18	47,80000	860,40
863	Cola Autoseparadora "IDEM" 2 Ltr.	8	30,06000	240,48
407	Bobina Paletizar 50x300/23 MY	8	4,60000	36,80
			TOTAL	5.435,81 €

INVENTARIO DE ALMACÉN AL 31-12-2004

OTROS

Código	Artículo	Existencias	P. Medio	Importe
313	Faldo Trapo (25 Kg.)	5	42,57200	212,86
			TOTAL	212,86 €

RESUMEN

Productos Químicos	13.001,74
Papel Copiativo	4.546,68
Papel Blanco	35.674,90
Cartulinas	1.998,85
Tintas	4.888,40
Sobres, Bolsas y Estuches	4.665,99
Papel Color	3.602,40
Encuadernación	5.435,81
Otros	212,86
	74.027,63 €

D.12) ESTADO DE OPERACIONES NO PRESUPUESTARIAS

LQP-M801

IR

Mes: 1 / 13

Estado de operaciones no presupuestarias

ESTADO DE LIQUIDACIÓN DEL PRESUPUESTO
EJERCICIO 2004

20.05.2005

180

Cuentas de Mayor		Debe	Haber	Saldo
41000000	ACREEDORES POR IVA SOPORTADO	184.237,26	206.955,13	22.717,87-
41900000	OTROS ACREEDORES NO PRESUPUESTARIOS	1.850.165,69	1.850.165,69	
41902160	RETENCIONES JUDICIALES	7.906,85	8.723,31	816,46-
41902222	NÓMINAS IMPRENTA REGIONAL	960.335,91	960.335,91	
44901107	DEUDORES POR VENTAS 94	3.467,36		3.467,36
44901108	DEUDORES POR VENTAS	164.437,86	30,05	164.407,81
44901117	DEUDORES I.V.A. 94	104,02		104,02
44901118	DEUDORES I.V.A.	6.932,93	4,81	6.928,12
47200000	I.V.A. SOPORTADO	290.377,26	135.071,57	155.305,69
47512002	HACIENDA PÚBLICA ACREED.POR RETENCIONE	159.942,58	198.403,75	38.461,17-
47602010	SEGURIDAD SOCIAL CONTINGENCIAS GENERAL	360.167,94	385.042,85	24.874,91-
47700000	I.V.A. REPERCUTIDO	100.313,77	125.820,04	25.506,27-
47700004	HACIENDA PÚBLICA I.V.A. REPERCUTIDO 4%	8.651,45	15.227,51	6.576,06-
47700016	HACIENDA PÚBLICA I.V.A. REPERCUTIDO 16	376.407,15	496.218,65	119.811,50-
47704790	HACIENDA PÚBLICA ACREEDOR POR I.V.A.	350.300,80	350.300,80	
55401802	DIFERENCIAS DERIVADAS DEL REDONDEO EUR	3,50	3,50	
55402009	REINT.ANTICIP.PAGAS PTES.APLIC	611,02	729,22	118,20-
55402170	INGRESOS PENDIENTES APLICACION	4.133.141,75	4.161.601,17	28.459,42-
55412171	SUSCRIPCIONES PENDIENTES DE APLICACIÓN	73.457,26	148.451,58	74.994,32-
55900002	ACTIVOS FIJOS PENDIENTES DE LIQUIDAR	812.945,05	812.945,05	
* TOTAL		9.843.907,41	9.856.030,59	12.123,18-




Región de Murcia
Consejería de Hacienda

Intervención General

ANEXO I

COMENTARIOS A LAS ALEGACIONES PRESENTADAS AL INFORME DE AUDITORIA DEL ORGANISMO AUTÓNOMO IMPRENTA REGIONAL CORRESPONDIENTE AL EJERCICIO 2004



COMENTARIOS A LAS ALEGAICONES PRESENTADAS AL INFORME DE AUDITORIA DEL ORGANISMO AUTÓNOMO IMPRENTA REGIONAL CORRESPONDIENTE AL EJERCICIO 2004.

El presente documento tiene por objeto dar respuesta a las alegaciones presentadas por Organismo Autónomo Imprenta Regional al informe de Auditoría provisional que sobre las cuentas anuales del Organismo correspondientes al ejercicio 2004, emitimos con fecha 19 de septiembre de 2005.

Estas alegaciones, presentadas por la Gerencia del Organismo, se adjuntan como Anexo II al presente informe.

Los comentarios a las alegaciones se realizan siguiendo la misma estructura que las alegaciones presentadas.

1.1. Defecto de amortización del edificio.

En esta alegación expone el Organismo que las cuentas anuales ya están cerradas y enviadas a la Asamblea y al Tribunal de cuentas, por lo que no se puede solucionar el defecto de amortización, pero que se procederá a solucionar en el ejercicio 2005.

En tanto que el Organismo acepta la existencia de un defecto de amortización no tenemos nada que comentar a este apartado de las alegaciones.

1.2 y 1.3 Periodificación del complemento de productividad

Alega el Organismo que la periodificación no se puede realizar debido a que dicho complemento está ligado al cierre del ejercicio y que por lo tanto hasta tanto no se cierre el ejercicio y se comprueben los resultados del mismo no se puede saber si la Imprenta ha alcanzado los objetivos económicos globales fijados por el Consejo de Gobierno para poder retribuir el complemento de productividad y por tanto proceder a su pago.

El Plan General de Contabilidad Pública establece como uno de los principios contables que lo informan el principio del devengo, estando éste redactado como sigue: "La imputación temporal de gastos e ingresos debe hacerse en función de la corriente real de bienes y servicios que los mismos representan, y no en el momento en que se produzca la corriente monetaria o financiera derivada de aquellos. Los gastos e ingresos que surjan de la ejecución del presupuesto se imputarán cuando, de acuerdo con el procedimiento establecido, se dicten los correspondientes actos administrativos. No obstante, al menos a la fecha de cierre del período, aunque no hayan sido dictados los mencionados actos administrativos, también deberán reconocerse en la cuenta del resultado económico-patrimonial los gastos efectivamente realizados por entidad hasta dicha fecha".

Queremos igualmente señalar que el Plan General de Contabilidad Pública ha creado la cuenta 411 denominada "Acreedores por periodificación de gastos presupuestarios" para recoger, en aquellas operaciones de origen presupuestario, las obligaciones no vencidas a fin de ejercicio derivadas de gastos devengados o bienes y servicios efectivamente recibidos durante el mismo. Este tipo de obligaciones, según el glosario de términos que acompaña el Plan, deben calificarse como no presupuestarias.



Dado que el complemento de productividad es un gasto devengado en el ejercicio 2004 debe ser contabilizado en dicho ejercicio. Sí se puede saber, con carácter previo al cierre, si la Imprenta ha alcanzado los objetivos puesto que en el momento previo al cierre ya se conocen todas las magnitudes económicas de las cuentas del Organismo. Por lo tanto, no consideramos que lo expresado a este respecto en el Informe provisional deba ser modificado.

2. Diferencia de conciliación por importe de 225.219,00 euros.

Afirma el Organismo que no cree que exista incertidumbre sobre la recuperabilidad futura del saldo deudor que mantiene "la Administración Pública que lo creó, lo mantiene y lo dirige y de la que depende a todos los efectos, dado que finalmente se produce a todos los efectos la consolidación de la Cuenta del Organismo Autónomo con la Cuenta General de la Comunidad Autónoma, rompiendo así la ficción jurídica de la personalidad que posee dicho Organismo y dado igualmente que de forma definitiva todas estas deudas van a ser enjugadas formalmente pues el asunto está directamente planteado ante la Secretaría General de la Consejería de Hacienda para buscar una solución uniforme a las mismas".

Es nuestro criterio que sí existe incertidumbre, puesto que la Consejería, en la respuesta a la carta en la que se le solicitaba conformidad al saldo deudor mantenido con la imprenta, no reconocía adeudar al organismo dicho importe de 225.219 euros.

Por estos motivos, y a pesar de lo expuesto en sus alegaciones por el Organismo, mantenemos nuestro criterio de considerar incierta la recuperabilidad de dichos derechos.



Región de Murcia
Consejería de Hacienda

Intervención General

ANEXO II
ALEGACIONES DEL
ORGANISMO AUTÓNOMO IMPRENTA REGIONAL



Región De Murcia
Organismo Autónomo
Imprenta Regional
Camino Viejo De Monteagudo S/N - 30160 Murcia
Teléfono: 85 10 86- Fax: 85 31 45


BOJALIN: 27/12/2005 12:44:17 GRUPO: 2005/3146

Sr. Interventor Delegado
de la Consejería de Presidencia.
Palacio de San Esteban
Murcia

Dentro del plazo legal establecido para ello, según lo dispuesto en el artículo 37 del Decreto 161/1999, por el que se desarrolla el régimen de control interno ejercido por la Intervención General, adjunto a la presente le remito Alegaciones al Informe provisional de la auditoria realizada este Organismo Autónomo por la empresa RSM AUDIHISPANA, y suscrito por Vd., a fin de que sean tenidas en consideración, previo su análisis y estudio.

Murcia a 19 de Diciembre de 2005

El Gerente


Fdo. Joaquín Ruiz Guevara



ALEGACIONES AL INFORME PROVISIONAL DE AUDITORIA DEL ORGANISMO AUTONOMO IMPRENTA REGIONAL CORRESPONDIENTES AL EJERCICIO 2004

INFORME CONTROL INTERNO

4. Resultados y recomendaciones.

- Análisis Específico del complemento de Productividad:

Prácticamente casi todas las deficiencias que el Informe de Auditoria encontró en el 2003, ya estaban en proceso de corrección, aun antes de que la auditoria se realizara, y fueron subsanadas en el 2004. En el 2005 se ha seguido la evolución de mejorar en cuanto al rigor y eficiencia el sistema de aplicación del complemento de Productividad en el Organismo Autónomo.

- Otras deficiencias:

Existen descuadres entre los listados de Inventario de Inmovilizado y Contabilidad:

Las diferencias vienen dadas por el ajuste que se realizó en el traspaso de DUNE a SIGEPAL, este Organismo, siguiendo las directrices de la intervención, cuadró perfectamente su situación en SIGEPAL, mediante los oportunos asientos contables de regularización.

En ejercicio posterior, se realizan numerosas comprobaciones y cuadraban perfectamente, a nivel de tres dígitos en ambos inventarios.

En el ejercicio 2004, se detecta una variación de familias en el Inventario Patrimonial, el cual coincide el total del Inmovilizado Patrimonial con el Financiero, pero no así por partidas, habiendo un traslado a los saldos anteriores, es decir, nos habían volcado a la primitiva situación de DUNE.

Dicha situación, fue reiteradamente expuesta por la Sección de Gestión Administrativa, concretamente por el Jefe de Negociado de Asuntos Generales y



Contratación, al personal de la Intervención General, no habiendo tenido respuesta hasta la fecha.

Posibilidad de mejora en el corte de operaciones:

Esta deficiencia, que se produce de forma excepcional, y por tanto es mínima, obedece a la ineludible necesidad de material por parte de alguna Consejería u Organismo, que por las fechas en que se trata o bien se han quedado sin crédito o bien ya han cerrado el período de recepción de las facturas, y necesitan urgentemente dicho material, por lo que la salida del material del almacén se produce en los últimos días de Diciembre al igual que la entrega del trabajo, aun cuando la factura se emita en los siguientes días en Enero.

El Consejo de Administración no celebra sesiones ordinarias trimestralmente:

El incumplimiento de la celebración trimestral de las sesiones del Consejo de Administración, obedece a que obviamente se reúne este Órgano superior de dirección del Organismo Autónomo cuando hay materia suficiente de su competencia que motiva la celebración de una sesión.

Incumplimiento de plazos de realizar las cuentas anuales en los tres meses desde el cierre del ejercicio económico:

Este incumplimiento (reiterado), es debido a que para muchas de las operaciones de cierre de cada ejercicio, necesitamos autorización de la propia Consejería de Hacienda para poder realizarlas, así como, por las posibles variaciones en los formatos para solicitar la información (los cuales están actualizando y hay que esperar a la explicación de la nueva aplicación).

Para que se pueda justificar lo anterior se adjuntan las INCIDENCIAS reflejadas en MONITOR, sobre las solicitudes de autorización, habilitación de menú etc. (ANEXO-I).



Las cuentas anuales de los ejercicios 2003 y 2004 no fueron puestas a disposición de la Intervención General antes del 30 de abril del ejercicio siguiente a su cierre económico.

Obviamente, este punto esta directamente relacionado con el anterior, al no poder cerrar las cuentas anuales en los tres primeros meses del ejercicio, por los motivos antes mencionados, tampoco se han podido presentar en la Intervención en su plazo y las razones ya están explicadas.

Imputación Página Web:

Esta situación viene dada por la diferencia de criterios, que este Organismo mantiene con los Empresa Auditora, que entiende que es un mantenimiento y debería de ir con cargo a gastos corrientes y servicios, mientras que este Organismo entendemos que las actualizaciones que se realizan, no eliminan la información existente, sino que amplía la ya existente, por lo que su explotación no se realiza en un solo ejercicio, sino que puede durar incluso más que su período de amortización.

En referencia a la Auditoria de las cuentas de 2003, se solicitó en las alegaciones que desde este Organismo se realizaron que se pidiera informe al Centro Directivo competente en materia de Informática, a fin de tener un criterio técnicamente fundado para la imputación de estos gastos, sin que hayamos obtenido respuesta a dicha petición.

INFORME CUENTAS ANUALES

1.1.- Defecto de Amortización del Edificio:

Esta situación ya se comentó en la pasada auditoria 2003 y al igual que en la anterior, las cuentas están cerradas y enviadas a la Asamblea y Tribunal de Cuentas, por lo que no se puede solucionar dentro de ese ejercicio, pero se procederá a solucionarse en el presente ejercicio 2005.



1.2 y 1.3.- Periodificación del Complemento de Productividad:

Como se ha alegado y explicado en otras ocasiones, la periodificación no se puede realizar, debido que dicho complemento está ligado al cierre del ejercicio, es decir, una vez se ha cerrado el ejercicio y comprobado los resultados del mismo, es cuando se conoce si la Imprenta Regional ha alcanzado los objetivos económicos globales fijados por el consejo de Gobierno para poder retribuir el complemento de productividad y por tanto proceder a su pago.

1.4.- Periodificación de las Pagas Extraordinarias de Junio 2005:

La Imprenta Regional realiza las contabilizaciones de acuerdo con las directrices marcadas por la Intervención General y la Consejería de Hacienda.

1.5.- Ingresos por trabajos de comercial:

Este punto es consecuencia de las deficiencias en las operaciones del Corte en el cierre antes comentadas.

2.- Diferencia de Conciliación por importe de 225.219'00 Euros:

No creemos desde este Organismo Autónomo que la exista incertidumbre sobre la recuperabilidad futura del saldo deudor que mantiene la Administración Pública que lo creó, que lo mantiene y que lo dirige y de la que depende a todos los efectos, dado que finalmente se produce a todos los efectos la consolidación de la cuenta del organismo Autónomo con la Cuenta General de la Comunidad Autónoma, rompiendo así la ficción jurídica de la personalidad jurídica propia e independiente que posee dicho Organismo como ente instrumental de dicha Comunidad para la realización de un determinado fin, y dado igualmente que de forma definitiva todas estas deudas se van a enjugar formalmente pues el asunto está directamente planteado ante la Secretaría General de la Consejería de hacienda para busca una solución uniforme a las mismas.



ANALISIS FINANCIERO A 31/12/04

Ratios Económico-Financieros:

Sobre este punto solo comentar que para intentar paliar la ociosidad mantenida en cuentas corrientes a unas exiguas tasas de interés, en ejercicios anteriores se estudio el caso de invertir en Activos Financieros, Deuda Publica, etc., y se realizaron algunas consultas en torno a este tema, pero debido a los problemas que pudieran ocasionar (por la autofinanciación) y a la dificultad que la administración tiene en la disposición de sus fondos, dicha opción no fue autorizada por la Consejería de Hacienda.

Ratios del Capital Circulante

- a) Respecto del cobro, nos recomiendan mayor presión sobre el cobro de las facturas comerciales.

Por parte de la sección económica, se realizan periódicamente controles sobre las facturas comerciales que van quedando pendientes de pago, la primera gestión son las llamadas que se realizan a los centros gestores para ver la situación en que se encuentran nuestras facturas no pagadas, (si la han recibido, si la han contabilizado, o si tiene algún problema, etc.,).

Con posterioridad y antes del cierre (aproximadamente por el mes de Octubre o Noviembre), se envían a todas las Secretarías Generales una relación detallada de las facturas que tienen pendientes de abonar a esa fecha.

Por todo lo anteriormente expuesto, consideramos que la gestión en la reclamación y cobro de las facturas comerciales es correcta, siendo un problema de liquidez o rapidez en la tramitación de las mismas por parte de los diversos departamentos de la Comunidad Autónoma.



b) Respecto al periodo de pago de las facturas a nuestro acreedores:

Es un criterio implantado hace años, para poder tener unos precios de mercado interesantes (que normalmente no pueden conseguir la Administración por la demora en el pago), así como, unos proveedores a nuestro servicio, a los cuales se les puede exigir precios y plazos de entrega que de otra forma no se podrían tener.

Murcia a 19 de Diciembre de 2005

El Gerente



Fdo. Joaquín Ruiz Guevara.