



**INFORME DE AUDITORÍA DE CUENTAS DEL ORGANISMO AUTÓNOMO
ADMINISTRATIVO
INSTITUTO MURCIANO DE INVESTIGACIÓN Y DESARROLLO AGRARIO Y ALIMENTARIO
CORRESPONDIENTE A 2013**

INTRODUCCIÓN

1. La competencia de la Intervención General de la Comunidad Autónoma de la Región de Murcia para dirigir las auditorías de los organismos autónomos está recogida en el artículo 106.d del Texto Refundido de la Ley de Hacienda de la Región de Murcia y en el Título III del Decreto 161/1999, de 30 de diciembre, por el que se desarrolla el régimen de control interno ejercido por la Intervención General.

La auditoría contable de los organismos autónomos administrativos, como uno de los objetivos de control financiero, está incluida en el Plan de control financiero para el año 2014 de la Intervención General aprobado por el Consejo de Gobierno el 24 de enero de 2014.

La citada auditoría se realizará por la Intervención Delegada en el correspondiente organismo autónomo, pudiéndose utilizar para ello la contratación de servicios cuando los efectivos de personal no sean suficientes, de acuerdo con la Ley de Hacienda, habiéndose contratado, en base a ello, la colaboración de la empresa SECTOR 3, S.A.

2. Las Cuentas Anuales fueron puestas a disposición de la Intervención General por el Director del Organismo Autónomo Administrativo INSTITUTO MURCIANO DE INVESTIGACIÓN Y DESARROLLO AGRARIO Y ALIMENTARIO el día 31 de marzo de 2014.
3. Nuestro trabajo se ha realizado de acuerdo con las Normas de Auditoría del Sector Público y, supletoriamente, con las del Sector Privado.
4. Con fecha 28 de Noviembre de 2014 se envió el Informe provisional para alegaciones. El Instituto Murciano de Investigación y Desarrollo Agrario y Alimentario con fecha 1 de Diciembre de 2014 nos ha remitido escrito de alegaciones que se incorporan al presente informe. En el apartado de Observaciones a las alegaciones se recoge la opinión de esta Intervención Delegada sobre las mismas.

OBJETIVO Y ALCANCE DEL TRABAJO

5. El objetivo que se pretende es obtener una seguridad razonable acerca de si la contabilidad en general, y las cuentas anuales y demás estados financieros, expresan fielmente el resultado de la gestión y su adecuada realidad patrimonial, de acuerdo con las normas y principios generalmente aceptados.



6. Nuestro examen comprende, el Balance de Situación al 31 de diciembre de 2013, la Cuenta del Resultado Económico-Patrimonial, el Estado de Liquidación del Presupuesto y la Memoria correspondientes al ejercicio anual terminado en dicha fecha.
7. De acuerdo con la legislación vigente se presentan a efectos comparativos, con cada una de las partidas del Balance de Situación y de la Cuenta del Resultado Económico-Patrimonial, además de las cifras del ejercicio 2013, las correspondientes al ejercicio anterior. Nuestra opinión se refiere exclusivamente a las cuentas del ejercicio 2013. Con fecha 3 de septiembre de 2013, la Intervención General con la colaboración de la firma de auditoría Sector 3, S.A. emitió informe de auditoría de las Cuentas Anuales del ejercicio 2012, en el que expresó una opinión con una salvedad similar a la descrita en el apartado 8 de este informe.
8. En el desarrollo del trabajo no ha habido limitación al alcance.

RESULTADOS DEL TRABAJO

9. Durante el desarrollo de nuestro trabajo se han puesto de manifiesto los siguientes hechos o circunstancias que tienen un efecto directo sobre las Cuentas Anuales examinadas:
 - No se ha dotado el defecto de amortización de los bienes, que fueron recibidos en adscripción el 31 de diciembre de 2003, correspondiente a los ejercicios 2004, 2005, 2006 y 2007, cuyo importe asciende a 74.000 euros aproximadamente.
 - Los gastos de personal correspondientes a los proyectos de investigación y desarrollo por importe de 934.822,28 euros, se registran como "Otros gastos de gestión" en el epígrafe de servicios exteriores de la cuenta de "Resultados económico patrimonial", en lugar de registrarlos como gastos de personal. Como consecuencia, a 31 de diciembre de 2013 los epígrafes "Otros gastos de gestión" y "Gastos de personal" de la cuenta de "Resultados económico patrimonial", se encuentra sobrevalorados e infravalorados en dicho importe, respectivamente.

OPINIÓN

10. En nuestra opinión, excepto por las salvedades descritas en el apartado 8 de Resultados del Trabajo, las Cuentas Anuales del Organismo Autónomo Administrativo INSTITUTO MURCIANO DE INVESTIGACIÓN Y DESARROLLO AGRARIO Y ALIMENTARIO correspondientes al ejercicio 2013, presentan razonablemente la imagen fiel del patrimonio, de la situación financiera y de los resultados de las operaciones, y contienen la información necesaria y suficiente para su interpretación y comprensión adecuada, de acuerdo con las normas y principios contables que son de aplicación.



ÉNFASIS

10. Sin que afecte a nuestra opinión mencionar que debido a una disminución de los ingresos, la diferencia entre ingresos y gastos contables de este ejercicio 2013 es de 2.633.506,07 euros, que unidos al desahorro de los tres ejercicios anteriores, suponen 7.708.464,74 euros que están disminuyendo el patrimonio neto del organismo, tal y como se refleja en el balance adjunto.

11. Sin que afecte a nuestra opinión comentar que la entidad no tiene pólizas de seguros que cubran sus instalaciones. Teniendo en cuenta la actividad desarrollada por la entidad, se desconocen las consecuencias futuras que, en su caso, podrían derivarse de esta decisión.

Murcia, a 3 de diciembre de 2014

Por la Intervención General:
El Interventor Delegado en el
I.M.I.D.A.

Pablo Molero Marañón

Por la Empresa:
SECTOR 3, S.A.P.
(inscrita en el R.O.A.C. con el nº S239)

Víctor Guillamón Melendreras
Socio

ILMO. SR. DIRECTOR DEL INSTITUTO MURCIANO DE INVESTIGACIÓN Y DESARROLLO
AGRARIO Y ALIMENTARIO



Región de Murcia



Instituto Murciano de Investigación y Desarrollo
Agrario y Alimentario

Adjunto remito corregida la Cuenta General del año 2013, del Instituto Murciano de Investigación y Desarrollo Agrario y Alimentario, en la que se han rectificado los datos de las páginas 8, 9, 10, 11, 12, 31, 45 y 105, siguiendo las indicaciones de su escrito de fecha 4 de abril de 2014, en las que se han apreciado errores.

La Alberca (Murcia), 24 de abril de 2014

La Jefa de Servicio de Gestión Económico-Administrativo

Pdo.: M^a Carmen Egea García

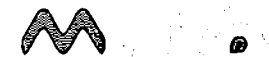
ILMO. SR INTERVENTOR GENERAL
CONSEJERÍA DE ECONOMÍA Y HACIENDA





Región de Murcia

Instituto Murciano de
Investigación y Desarrollo
Agrario y Alimentario



Región de Murcia
Consejería de Agricultura y Agua
Instituto Murciano de Investigación y Desarrollo Agrario y Alimentario (IMIDA)





Región de Murcia

Instituto Murciano de
Investigación y Desarrollo
Agrario y Alimentario



INSTITUTO MURCIANO DE INVESTIGACIÓN Y DESARROLLO AGRARIO Y ALIMENTARIO

CUENTAS ANUALES
Ejercicio 2013



INSTITUTO MURCIANO DE INVESTIGACIÓN Y DESARROLLO AGRARIO Y ALIMENTARIO

CUENTAS ANUALES

Ejercicio 2013

(Regla 27 de la Orden 21 de noviembre de 2000 de la Consejería de Economía y Hacienda, por la que se aprueba la Instrucción de Contabilidad de los Organismos Autónomos de la Región de Murcia. BORM número 281 de 4/12/2000)

Don Adrián Martínez Cutillas, Director del Instituto Murciano de Investigación y Desarrollo Agrario y Alimentario, certifica que se han Aprobado las cuentas anuales correspondientes al ejercicio 2013, de acuerdo con lo que establece la instrucción de contabilidad de de los Organismos Autónomos, aprobada por orden del Consejero de Economía y Hacienda de la Región de Murcia, las cuales contienen 121 páginas numeradas correlativamente.

En La Alberca (Murcia), a 31 de marzo de 2014

El Director del Instituto Murciano de Investigación
y Desarrollo Agrario y Alimentario

Fdo.: Adrián Martínez Cutillas





Región de Murcia

Instituto Murciano de
Investigación y Desarrollo
Agrario y Alimentario



INSTITUTO MURCIANO DE INVESTIGACIÓN Y DESARROLLO AGRARIO Y ALIMENTARIO

CUENTAS ANUALES

Ejercicio 2013

(Regla 26 de la Orden 21 de noviembre de 2000 de la Consejería de Economía y Hacienda, por la que se aprueba la Instrucción de Contabilidad de los Organismos Autónomos de la Región de Murcia. BORM número 281 de 4/12/2000)

Diligencia para hacer constar que todas las operaciones registradas en el sistema de información contable del **Instituto Murciano de Investigación y Desarrollo Agrario y Alimentario** hasta el fin del **ejercicio 2013** han sido fielmente reflejadas en las cuentas anuales correspondientes a dicho ejercicio.

En La Alberca (Murcia), a 31 de diciembre de 2013

El Gerente del Instituto Murciano de Investigación
y Desarrollo Agrario y Alimentario

Fdo.: Ginés Vivancos Mateo



INDICE (Orden 21 Noviembre 2000 de la Consejería de. Economía y Hacienda por la que se aprueba la Instrucción de Contabilidad de los Organismos Autónomos)

	Página
* CUENTAS ANUALES. Bases de presentación	6
A) BALANCE	9
B) CUENTA DEL RESULTADO ECONÓMICO PATRIMONIAL	11
C) ESTADO DE LIQUIDACIÓN DEL PRESUPUESTO	13
C.1) Liquidación del presupuesto de Gastos	14
C.2) Liquidación del Presupuesto de Ingresos	23
C.3) Resultado de operaciones comerciales	30
C.4) Resultado presupuestario	31
D) MEMORIA.	32
D.1) Organización	32
D.2) Estado Operativo	40
D.3) Información de carácter financiero	41
D.3.1) Remanente de Tesorería	44
D.3.2) Estado de Tesorería	45
D.4) Información sobre la ejecución de los gastos públicos	46
D.4.1) Modificaciones de crédito	47
D.4.2) Remanentes de crédito	49
D.4.3) Clasificación funcional del gasto	51
D.4.4) Ejecución de proyectos de inversión	52
D.4.5) Contratación administrativa	55

	Página
D.4.6) Transferencias y subvenciones concedidas	59
D.4.7) Acreedores por operaciones pendientes de aplicar a presupuesto	63
D.4.8) Acreedores por periodificación de gastos presupuestarios	64
D.4.9) Anticipos de Tesorería	65
D.4.10) Obligaciones de Presupuestos Cerrados	66
D.4.11) Compromisos de gasto con cargo a Presupuestos Ejercicios Post.	74
D.4.12) Tramitación anticipada de gastos presupuestarios	76
D.5) Información sobre la ejecución del ingreso público	77
D.5.1) Proceso de gestión	79
D.5.2) Devolución de ingresos	85
D.5.3) Derechos a cobrar de presupuestos cerrados	86
D.6) Gastos con financiación afectada	94
D.7) Información sobre las inversiones financieras	102
D.8) Información sobre el Inmovilizado no financiero	105
D.8.1) Inmovilizado Inmaterial	106
D.8.2) Inmovilizado Material	107
D.9) Información sobre el endeudamiento	117
D.10) Avaes concedidos	118
D.11) Existencias	119
D.12) Estado de operaciones no presupuestarias	120
D.13) Operaciones mecanismo extraordinario de proveedores	121



BASES DE PRESENTACIÓN DE LAS CUENTAS ANUALES

1. Principios contables.

Las cuentas anuales del ejercicio 2013 han sido obtenidas de los registros contables de la Comunidad Autónoma y del Instituto Murciano de Investigación y Desarrollo Agrario y Alimentario, y se presentan en todos aquellos aspectos en que es aplicable, de acuerdo con el Plan General de Contabilidad Pública de la Región de Murcia.

Los principios contables utilizados son los recogidos en la Primera Parte del Plan General de Contabilidad Pública de la Región de Murcia, y su aplicación conduce a que las cuentas anuales formuladas con claridad, expresen la imagen fiel del sistema de información del inventario de la Comunidad Autónoma y sus Organismos Autónomos, como es el caso del Instituto Murciano de Investigación y Desarrollo Agrario y Alimentario.

2. Normas de Valoración.

Las principales normas de valoración utilizadas por el Instituto Murciano de Investigación y Desarrollo Agrario y Alimentario en la elaboración de sus cuentas anuales para el ejercicio 2013, de acuerdo con lo establecido en la Quinta Parte del Plan General de Contabilidad Pública de la Región de Murcia en todos aquellos aspectos en que son aplicables. Particularmente:

1. Inmovilizado.

2.1. Inmovilizaciones materiales e inmateriales

Aparecen valoradas al precio de adquisición.

El sistema de información del inventario de la Comunidad Autónoma y sus Organismos Autónomos, como es el caso del Instituto Murciano de Investigación y Desarrollo Agrario y Alimentario, que recoge tanto el inmovilizado material (bienes mueble e inmuebles) como inmaterial, existiendo una conexión directa entre inventario y contabilidad.



Los criterios de amortización aplicados son los recogidos en la Resolución de la Intervención General de la Administración del Estado de 14 de diciembre de 1999. El método general de amortización, es el método de cuota lineal. Como vida útil de cada clase de bienes, se toma la correspondiente al periodo máximo establecido en las tablas de amortización de la normativa vigente relativa a la regulación del Impuesto de Sociedades.

Las inmovilizaciones inmateriales provenientes de gastos presupuestarios tales como los relativos al concepto 640 "gastos de investigación y desarrollo" y 649 "otro inmovilizado inmaterial" se reflejan en el balance en la cuenta 210 "gastos de investigación y desarrollo", corrigiéndose su valor a través de su amortización, en este caso por el importe total del saldo de la cuenta 210, por un criterio de prudencia.

3. Deudores

1. Deudores presupuestarios

Los ingresos pendientes de recaudar a 31 de diciembre de 2013 ascienden a euros, que corresponden a las siguientes fuentes de financiación:

1. Por ingresos contratos investigación: 117.420,52 €
2. Por pagos indebidos: 260,00 €
3. Por reintegros de pagos a justificar: 2,30 €
4. Por actuaciones del MAPA proyectos y acciones de investigación: 123.984,00 €
5. Por actuaciones del Programa Contr. Laboral Practicas Predoctorales INIA: 761,50 €
6. Por transferencias de la Consejería de Agricultura y Agua para gasto capital: 600.200,00 €
7. Por actuaciones cofinanciadas FEDER PO. 2007-13: 620.000,00 €
8. Por actuaciones financiadas por Fundaciones: 27.967,50 €
9. Por actuaciones Proyecto LIFE: 84.514,35 €



2. Provisiones

Las obligaciones presupuestarias figuran en el balance por el importe a satisfacer.

4. Acreedores

4.1. Acreedores presupuestarios

Los obligaciones reconocidas pendientes de pago a 31 de diciembre de 2013, importan 56.023,31 €.

4.2 Acreedores no presupuestarios

La cantidad acreedora por conceptos no presupuestarios asciende a 230.767,92 €.

4.3 Acreedores por devolución de ingresos

La cantidad acreedora por devolución de ingresos a la CARM asciende a 1.234.057,37 €.

5. Tesorería

Los importes existentes en las cuentas de este Organismo Autónomo ascienden a 347.044,99 €.

6. Resultado

6.1. Resultado del ejercicio

Esta cuenta recoge el resultado negativo del ejercicio, por un importe de -2.633.506,07 €.

6.2. Resultado del ejercicio anterior

Esta cuenta recoge el resultado negativo del ejercicio 2012 por importe de 3.936.466,82 €.

7. Comparación de la información

Adoptados los mismos criterios del ejercicio precedente, no ha habido cambios fundamentales en la operatoria contable del ejercicio 2013.



Región de Murcia



Instituto Murciano de Investigación y Desarrollo Agrario y Alimentario



A) BALANCE 2013 IMIDA

Nº CUENTAS	ACTIVO	2013	2012	Nº CUENTAS	PASIVO	2013	2012
	A) INMOVILIZADO	14.436.671,05	14.823.261,97		A) FONDOS PROPIOS	13.619.024,76	16.252.530,83
	I. Inversiones destinadas al uso gene-ral				I. Patrimonio	10.158.165,70	10.158.165,70
200	1. Terrenos y bienes naturales			100	1. Patrimonio	2.361.655,20	2.361.655,20
201	2. Infraestructuras y bienes destinados al uso general			101	2. Patrimonio recibido en adscripción	7.796.510,50	7.796.510,50
202	3. Bienes comunales			103	3. Patrimonio recibido en cesión		
208	4. Bienes del Patrimonio histórico, artístico y cultural			-107	4. Patrimonio entregado en adscripción		
				-108	5. Patrimonio entregado en cesión		
				-109	6. Patrimonio entregado al uso general		
	II. Inmovilizaciones inmateriales	12.206,91	17.331,25		II. Reservas		
210	1. Gastos de investigación y desarrollo						
212	2. Propiedad industrial	851,80	826,12	11			
215	3. Aplicaciones informáticas	365.723,22	355.075,22		III. Resultados de ejercicios anteriores	6.094.365,13	10.030.831,95
216	4. Propiedad intelectual				1. Resultados positivos de ejercicios anteriores	11.169.323,80	11.169.323,80
217	5. Derechos sobre bienes en régimen de arrendamiento financiero			120	2. Resultados negativos de ejercicios anteriores	-5.074.958,67	-1.138.491,85
-281	6. Amortizaciones	-354.368,11	-338.570,09	-121			
	III. Inmovilizaciones materiales	14.424.464,14	14.805.930,72	129	IV. Resultados del ejercicio	-2.633.506,07	-3.936.466,82
220,221	1. Terrenos y construcciones	11.887.842,77	11.655.269,23				
222,223	2. Instalaciones técnicas y maquinaria	2.401.649,56	2.382.477,83	13	B) INGRESOS A DISTRIBUIR EN VARIOS EJERCICIOS		
224,226	3. Utillaje y mobiliario	10.064.367,64	9.573.836,31				
227,228,229	4. Otro inmovilizado	2.094.164,60	2.156.057,69	14	C) PROVISIONES PARA RIESGOS Y GASTOS		
-282	5. Amortizaciones	-12.023.560,43	-10.961.710,34		D) ACREEDORES A LARGO PLAZO	1.785.000,00	1.848.000,00
	IV. Inversiones gestionadas				I. Emisiones de obligaciones y otros valores negociables		
	V. Inversiones financieras permanentes			150	1. Obligaciones y bonos		
250,251,256	1. Cartera de valores a largo plazo			155	2. Deudas representadas en otros valores nego-ciables		
252,253,257	2. Otras inversiones y créditos a largo plazo			156	3. Intereses de obligaciones y otros valores		
260,265	3. Fianzas y depósitos constituidos a largo plazo			158,159	4. Deudas en moneda extranjera		
-297	4. Provisiones				II. Otras deudas a largo plazo	1.785.000,00	1.848.000,00



[Firma manuscrita]

[Sello circular del Instituto Murciano de Investigación y Desarrollo Agrario y Alimentario]



27	B) GASTOS A DISTRIBUIR EN VARIOS EJERCICIOS			170,176	1. Deudas con entidades de crédito		
	C) ACTIVO CIRCULANTE	2.721.847,50	4.624.930,36	171,173,177	2. Otras deudas	1.785.000,00	1.848.000,00
	I. Existencias			178,179	3. Deudas en moneda extranjera		
30	1. Comerciales			180,185	4. Fianzas y depósitos recibidos a largo plazo		
31,32	2. Materias primas y otros aprovisionamientos						
33,34	3. Productos en curso y semiterminados						
35	4. Productos terminados						
36	5. Subproductos, residuos y materiales recuperados						
-39	6. Provisiones						
	II. Deudores	2.374.802,51	4.529.400,43				
43	1. Deudores presupuestarios	2.340.071,70	4.506.001,13	259	III. Desembolsos pendientes sobre acciones no exigidos		
44	2. Deudores no presupuestarios	27.721,32	21.920,15				
45	3. Deudores por administración de recursos por cuenta de otros entes públicos.						
470,471, 472	4. Administraciones Públicas	7.009,49	1.479,15	500	E) ACREEDORES A CORTO PLAZO	1.754.493,79	1.347.661,50
550,555,558	5. Otros deudores			505	I. Emisiones de obligaciones y otros valores negociables		
-490	6. Provisiones			506	1. Obligaciones y bonos a corto plazo		
	III. Inversiones financieras temporales			508,509	2. Deudas representadas en otros valores negociables		
540,541,546 (549)	1. Cartera de valores a corto plazo				3. Intereses de obligaciones y otros valores		
542,543,544,545,547,548	2. Otras inversiones y créditos a corto plazo				4. Deudas en moneda extranjera		
565,566	3. Fianzas y depósitos constituidos a corto plazo				II. Deudas con entidades de crédito		
(597),(598)	4. Provisiones				1. Préstamos y otras deudas		
	IV. Tesorería	347.044,99	95.529,93	520	2. Deudas por intereses		
57				526	III. Acreedores	1.754.493,79	1.347.661,50
480,58	V. Ajustes por periodificación			40	1. Acreedores presupuestarios	1.290.080,68	799.650,50
				41	2. Acreedores no presupuestarios	230.767,92	235.630,62
				45	3. Acreedores por administración de recursos por cuenta de otros entes públicos		
				475,476,477	4. Administraciones Públicas	6,05	6,05
				521,523,527,528,529,	5. Otros acreedores	233.639,14	312.374,33
				-550,554,559	6. Fianzas y depósitos recibidos a corto plazo		
				560,561	IV. Ajustes por periodificación		
				485,585			
					F) PROVISIONES PARA RIESGOS Y GASTOS A CORTO PLAZO		
					Provisión para devolución de impuestos		
				495			
	TOTAL GENERAL (A+B+C)	17.158.518,55	19.448.192,33		TOTAL GENERAL (A+B+C+D+E+F)	17.158.518,55	19.448.192,33

**B) CUENTA DE RESULTADO ECONOMICO PATRIMONIAL 2013 IMIDA**

Nº CUENTAS	DEBE	2013	2012	Nº CUENTAS	HABER	2013	2012
	A) GASTOS	9.749.483,40	12.764.527,37		B) INGRESOS	7.115.977,33	8.828.060,55
	1. Gastos de funcionamiento de los servicios y prestaciones sociales	9.689.296,73	10.513.099,59		1. Ingresos de gestión ordinaria	85.345,09	110.912,15
	a) Gastos de personal:	5.869.802,47	5.603.919,64		a) Ingresos tributarios	85.345,09	110.912,15
640,641	a.1) Sueldos, salarios y asimilados	3.827.862,14	3.828.481,79	720	a.1) Impuesto sobre la renta de las personas físicas		
642,644	a.2) Cargas sociales	2.041.940,33	1.775.437,85	721	a.2) Impuesto sobre sociedades		
645	b) Prestaciones sociales			722	a.3) Impuesto sobre sucesiones y donaciones		
68	c) Dotaciones para amortizaciones de inmovilizado	1.104.044,59	1.286.302,83	723	a.4) Impuesto sobre el Patrimonio		
	d) Variación de provisiones de tráfico			724	a.5) Impuesto sobre bienes inmuebles		
675,694,(794)	d.1) Variación de provisiones y pérdidas de créditos incobrables			725	a.6) Impuesto sobre vehículos de tracción mecánica		
	e) Otros gastos de gestión	2.713.279,10	3.622.877,12	726	a.7) Impuesto sobre el incremento del valor de los terrenos de naturaleza urbana		
62	e.1) Servicios exteriores	2.707.221,78	3.617.204,98	727	a.8) Impuesto sobre actividades económicas		
63	e.2) Tributos	6.057,32	5.672,14	730	a.9) Impuesto sobre transmisiones patrimoniales y actos jurídicos documentados		
676	e.3) Otros gastos de gestión corriente			731	a.10) Impuesto sobre el valor añadido		
	f) Gastos financieros y asimilables	2.170,57		732	a.11) Impuestos especiales		
661,662,663,665,669	f.1) Por deudas	2.170,57		733	a.12) Impuesto sobre construcciones, instalaciones y obras		
666,667	f.2) Pérdidas de inversiones financieras			734	a.13) Impuestos sobre tráfico exterior		
696,698,699,(796),(798),(799)	g) Variación de las provisiones de inversiones financieras			728/739	a.14) Otros impuestos		
668	h) Diferencias negativas de cambio			740	a.15) Tasas por prestación de servicios o realización de actividades	85.345,09	110.912,15
				743	a.16) Tasas fiscales		
	2. Transferencias y subvenciones	647,70	151.427,78	744	a.17) Contribuciones especiales		
650	a) Transferencias corrientes			729	b) Cotizaciones sociales		
651	b) Subvenciones corrientes	647,70	51.427,78		c) Prestaciones de servicios		
655	c) Transferencias de capital		100.000,00	741	c.1) Precios públicos por prestación de servicios o realización de actividades		
656	d) Subvenciones de capital			742	c.2) Precios públicos por utilización privativa o aprovechamiento especial del dominio público		
	3. Pérdidas y gastos extraordinarios	59.538,97	2.100.000,00		2. Otros ingresos de gestión ordinaria	463.974,53	375.871,17
670,671	a) Pérdidas procedentes de inmovilizado			773	a) Reintegros	66.904,53	154.740,92
674	b) Pérdidas por operaciones de endeudamiento			78	b) Trabajos realizados para la entidad		
678	c) Gastos extraordinarios				c) Otros ingresos de gestión	396.683,18	218.153,53
679	d) Gastos y pérdidas de otros ejercicios	59.538,97	2.100.000,00	775,776,777	c.1) Ingresos accesorios y otros de gestión corriente	396.683,18	218.153,53



Región de Murcia



Instituto Murciano de
Investigación y Desarrollo
Agrario y Alimentario



LQP-M503
IMIDA

C) ESTADO DE LIQUIDACIÓN DEL PRESUPUESTO

EJERCICIO 2013

LIQUIDACIÓN DEL PRESUPUESTO DE GASTOS

C.1) Resumen General por Capítulos

Capítulo	Crédito Inicial	Modificaciones	Créd. Definitivo	Gtos.Comprometidos	Oblig.Recon.Netas	Reman.de Crédito	Pagos	Oblig.Pend.Pago
1 GASTOS DE PERSONAL	6.811.163,00	10.200,00	6.821.363,00	5.869.802,47	5.869.802,47	951.560,53	5.869.802,47	
2 GASTOS CORRIENTES EN BIENES Y SERVICIOS	873.788,00	48.856,64-	824.931,36	819.252,20	787.369,87	37.561,49	736.737,45	50.632,42
3 GASTOS FINANCIEROS		2.171,00	2.171,00	2.170,57	2.170,57	0,43	2.170,57	
4 TRANSFERENCIAS CORRIENTES	700,00		700,00	647,70	647,70	52,30	647,70	
6 INVERSIONES REALES	2.127.573,00	2.121.535,50	4.249.108,50	2.716.705,65	2.701.012,02	1.548.096,48	2.695.621,13	5.390,89
9 PASIVOS FINANCIEROS	63.000,00		63.000,00	63.000,00	63.000,00		63.000,00	
* 580000 C.N.S. DEL IMIDA	9.876.224,00	2.085.049,86	11.961.273,86	9.471.578,59	9.424.002,63	2.537.271,23	9.367.979,32	56.023,31
** Total	9.876.224,00	2.085.049,86	11.961.273,86	9.471.578,59	9.424.002,63	2.537.271,23	9.367.979,32	56.023,31



Región de Murcia



Instituto Murciano de Investigación y Desarrollo Agrario y Alimentario



LQP-M504
IMIDA

ESTADO DE LIQUIDACIÓN DEL PRESUPUESTO
EJERCICIO 2013

LIQUIDACIÓN DEL PRESUPUESTO DE GASTOS

C.1) Resumen General por Artículos

Artículo	Crédito Inicial	Modificaciones	Créd. Definitivo	Gtos.Comprometidos	Oblig.Recon.Netas	Reman.de Crédito	Pagos	Oblig.Pend.Pago
10 ALTOS CARGOS	53.000,00		53.000,00	51.127,64	51.127,64	1.872,36	51.127,64	
12 FUNCIONARIOS	5.530.277,00	29.800,00-	5.500.477,00	4.584.035,85	4.584.035,85	916.441,15	4.584.035,85	
16 CUOTAS,PRESTACIONES Y GASTOS SOCIALES EMPLE	1.227.886,00	40.000,00	1.267.886,00	1.234.638,98	1.234.638,98	33.247,02	1.234.638,98	
21 REPARACIONES, MANTENIMIENTO Y CONSERVACIÓN	80.512,00	28.750,00-	51.762,00	51.685,94	51.685,94	76,06	51.685,94	
22 MATERIAL, SUMINISTROS Y OTROS	791.534,00	20.701,00-	770.833,00	766.733,95	734.851,62	35.981,38	684.219,20	50.632,42
23 INDEMNIZACIONES POR RAZÓN DEL SERVICIO	1.742,00	594,36	2.336,36	832,31	832,31	1.504,05	832,31	
35 INTERESES DE DEMORA Y OTROS GASTOS FINANCI		2.171,00	2.171,00	2.170,57	2.170,57	0,43	2.170,57	
48 A FAMILIAS E INSTITUCIONES SIN FINES DE LUC	700,00		700,00	647,70	647,70	52,30	647,70	
62 INVERSIÓN NUEVA ASOCIADA FUNCIONAM.OPERATIV	110.000,00	690.999,66	800.999,66	749.860,89	749.860,89	51.138,77	749.860,89	
64 GASTOS DE INVERSIONES DE CARÁCTER INMATERIA	2.017.573,00	1.430.535,84	3.448.108,84	1.966.844,76	1.951.151,13	1.496.957,71	1.945.760,24	5.390,89
91 AMORTIZACIÓN DE PRÉSTAMOS EN MONEDA NACIONA	63.000,00		63.000,00	63.000,00	63.000,00		63.000,00	
* 580000 C.N.S. DEL IMIDA	9.876.224,00	2.085.049,86	11.961.273,86	9.471.578,59	9.424.002,63	2.537.271,23	9.367.979,32	56.023,31
** Total	9.876.224,00	2.085.049,86	11.961.273,86	9.471.578,59	9.424.002,63	2.537.271,23	9.367.979,32	56.023,31



Región de Murcia



Instituto Murciano de
Investigación y Desarrollo
Agrario y Alimentario



LQP-V505
IMIDA

ESTADO DE LIQUIDACIÓN DEL PRESUPUESTO
EJERCICIO 2013

LIQUIDACIÓN DEL PRESUPUESTO DE GASTOS

C.1) Clasificación Económica por Capítulos: 1 GASTOS DE PERSONAL

Programa	Crédito Inicial	Modificaciones	Créd. Definitivo	Gtos.Comprometidos	Oblig.Recon.Netas	Reman.de Crédito	Pagos	Oblig.Pend.Pago
542B INVESTIGACIONES AGROALIMENTARIAS	6.811.163,00	10.200,00	6.821.363,00	5.869.802,47	5.869.802,47	951.560,53	5.869.802,47	
* 580000 C.N.S. DEL IMIDA	6.811.163,00	10.200,00	6.821.363,00	5.869.802,47	5.869.802,47	951.560,53	5.869.802,47	
** Total	6.811.163,00	10.200,00	6.821.363,00	5.869.802,47	5.869.802,47	951.560,53	5.869.802,47	

C.1) Clasificación Económica por Capítulos: 2 GASTOS CORRIENTES EN BIENES Y SERVICIOS

Programa	Crédito Inicial	Modificaciones	Créd. Definitivo	Gtos.Comprometidos	Oblig.Recon.Netas	Reman.de Crédito	Pagos	Oblig.Pend.Pago
542B INVESTIGACIONES AGROALIMENTARIAS	873.788,00	48.856,64-	824.931,36	819.252,20	787.369,87	37.561,49	736.737,45	50.632,42
* 580000 C.N.S. DEL IMIDA	873.788,00	48.856,64-	824.931,36	819.252,20	787.369,87	37.561,49	736.737,45	50.632,42
** Total	873.788,00	48.856,64-	824.931,36	819.252,20	787.369,87	37.561,49	736.737,45	50.632,42



Región de Murcia



Instituto Murciano de
Investigación y Desarrollo
Agrario y Alimentario



LQP-V505
IMIDA

ESTADO DE LIQUIDACIÓN DEL PRESUPUESTO
EJERCICIO 2013

LIQUIDACIÓN DEL PRESUPUESTO DE GASTOS

C.1) Clasificación Económica por Capítulo: 3 GASTOS FINANCIEROS

Programa	Crédito Inicial	Modificaciones	Créd. Definitivo	Gtos.Comprometidos	Oblig.Recon.Netas	Reman.de Crédito	Pagos	Oblig.Pend.Pago
542B INVESTIGACIONES AGROALIMENTARIAS		2.171,00	2.171,00	2.170,57	2.170,57	0,43	2.170,57	
* 580000 C.N.S. DEL IMIDA		2.171,00	2.171,00	2.170,57	2.170,57	0,43	2.170,57	
** Total		2.171,00	2.171,00	2.170,57	2.170,57	0,43	2.170,57	

C.1) Clasificación Económica por Capítulos: 4 TRANSFERENCIAS CORRIENTES

Programa	Crédito Inicial	Modificaciones	Créd. Definitivo	Gtos.Comprometidos	Oblig.Recon.Netas	Reman.de Crédito	Pagos	Oblig.Pend.Pago
542B INVESTIGACIONES AGROALIMENTARIAS	700,00		700,00	647,70	647,70	52,30	647,70	
* 580000 C.N.S. DEL IMIDA	700,00		700,00	647,70	647,70	52,30	647,70	
** Total	700,00		700,00	647,70	647,70	52,30	647,70	



Región de Murcia



Instituto Murciano de
Investigación y Desarrollo
Agrario y Alimentario



LQP-V505
IMIDA

ESTADO DE LIQUIDACIÓN DEL PRESUPUESTO
EJERCICIO 2013

LIQUIDACIÓN DEL PRESUPUESTO DE GASTOS

C.1) Clasificación Económica por Capítulos: 6 INVERSIONES REALES

Programa	Crédito Inicial	Modificaciones	Créd. Definitivo	Gtos.Comprometidos	Oblig.Recon.Netas	Reman.de Crédito	Pagos	Oblig.Pend.Pago
542B INVESTIGACIONES AGROALIMENTARIAS	2.127.573,00	2.121.535,50	4.249.108,50	2.716.705,65	2.701.012,02	1.548.096,48	2.695.621,13	5.390,89
* 580000 C.N.S. DEL IMIDA	2.127.573,00	2.121.535,50	4.249.108,50	2.716.705,65	2.701.012,02	1.548.096,48	2.695.621,13	5.390,89
** Total	2.127.573,00	2.121.535,50	4.249.108,50	2.716.705,65	2.701.012,02	1.548.096,48	2.695.621,13	5.390,89

C.1) Clasificación Económica por Capítulos: 9 PASIVOS FINANCIEROS

Programa	Crédito Inicial	Modificaciones	Créd. Definitivo	Gtos.Comprometidos	Oblig.Recon.Netas	Reman.de Crédito	Pagos	Oblig.Pend.Pago
542B INVESTIGACIONES AGROALIMENTARIAS	63.000,00		63.000,00	63.000,00	63.000,00		63.000,00	
* 580000 C.N.S. DEL IMIDA	63.000,00		63.000,00	63.000,00	63.000,00		63.000,00	
** Total	63.000,00		63.000,00	63.000,00	63.000,00		63.000,00	



Región de Murcia

J. Torales
CONSELERIA DE AGRICULTURA Y GANADERIA
Instituto Murciano de Investigación y Desarrollo Agrario y Alimentario

Instituto Murciano de Investigación y Desarrollo Agrario y Alimentario



LQP-M506
IMIDA

ESTADO DE LIQUIDACIÓN DEL PRESUPUESTO
EJERCICIO 2013

LIQUIDACIÓN DEL PRESUPUESTO DE GASTOS

C.1) Clasificación Funcional por Programas

Programa	Crédito Inicial	Modificaciones	Créd. Definitivo	Gtos.Comprometidos	Oblig.Recon.Netas	Reman.de Crédito	Pagos	Oblig.Pend.Pago
542B INVESTIGACIONES AGROALIMENTARIAS	9.876.224,00	2.085.049,86	11.961.273,86	9.471.578,59	9.424.002,63	2.537.271,23	9.367.979,32	56.023,31
* 580000 C.N.S. DEL IMIDA	9.876.224,00	2.085.049,86	11.961.273,86	9.471.578,59	9.424.002,63	2.537.271,23	9.367.979,32	56.023,31
** Total	9.876.224,00	2.085.049,86	11.961.273,86	9.471.578,59	9.424.002,63	2.537.271,23	9.367.979,32	56.023,31



ESTADO DE LIQUIDACIÓN DEL PRESUPUESTO
EJERCICIO 2013

C.1) LIQUIDACIÓN DEL PRESUPUESTO DE GASTOS

Clasificación Orgánica: 5800 INSTITUTO MURCIANO DE INVESTIGACIÓN Y DESARROLLO AGRARIO Y ALIMENTARIO
Clasificación Funcional por Programas: 542B INVESTIGACIONES AGROALIMENTARIAS

Sección	Crédito Inicial	Modificaciones	Créd. Definitivo	Gtos Comprometidos	Oblig. Recon. Netas	Reman. de Crédito	Pagos	Oblig. Pend. Pago
10000 RETRIBUCIONES BÁSICAS	16.416,00		16.416,00	16.177,92	16.177,92	238,08	16.177,92	
10001 OTRAS REMUNERACIONES	36.584,00		36.584,00	34.949,72	34.949,72	1.634,28	34.949,72	
* 100 RETRIBUCIONES BÁSICAS Y OTRAS REMUNERACIONES	53.000,00		53.000,00	51.127,64	51.127,64	1.872,36	51.127,64	
** 10 ALTOS CARGOS	53.000,00		53.000,00	51.127,64	51.127,64	1.872,36	51.127,64	
12000 SUELDO	1.285.387,00	41.350,00-	1.244.037,00	1.097.096,35	1.097.096,35	146.940,65	1.097.096,35	
12001 TRIENIOS	352.336,00		352.336,00	304.233,96	304.233,96	48.102,04	304.233,96	
12002 COMPLEMENTO DE DESTINO	791.202,00		791.202,00	667.471,54	667.471,54	123.730,46	667.471,54	
12003 COMPLEMENTO ESPECÍFICO DEL PUESTO DE T	1.216.038,00		1.216.038,00	888.818,14	888.818,14	327.219,86	888.818,14	
12004 COMPLEMENTOS PERSONALES Y TRANSITORIOS	7.406,00		7.406,00	6.788,21	6.788,21	617,79	6.788,21	
12005 OTRAS REMUNERACIONES	244.364,00		244.364,00	204.920,55	204.920,55	39.443,45	204.920,55	
* 120 RETRIBUCIONES BÁSICAS Y COMPLEMENTARIAS	3.896.733,00	41.350,00-	3.855.383,00	3.169.328,75	3.169.328,75	686.054,25	3.169.328,75	
12100 SUELDO		10.765,00	10.765,00	2.193,88	2.193,88	8.571,12	2.193,88	
12101 TRIENIOS		785,00	785,00	323,28	323,28	461,72	323,28	
12102 COMPLEMENTO DE DESTINO				1.309,76	1.309,76	1.309,76-	1.309,76	
12103 COMPLEMENTO ESPECÍFICO DEL PUESTO DE T				937,28	937,28	937,28-	937,28	
12105 OTRAS REMUNERACIONES				604,68	604,68	604,68-	604,68	
* 121 RETRIBUCIONES POR SUSTITUCIÓN DE FUNCIÓN		11.550,00	11.550,00	5.368,88	5.368,88	6.181,12	5.368,88	
12400 SUELDO	1.603.544,00	30.000,00-	1.573.544,00	602.036,87	602.036,87	971.507,13	602.036,87	
12401 TRIENIOS	30.000,00	30.000,00	60.000,00	50.351,19	50.351,19	9.648,81	50.351,19	
12402 COMPLEMENTO DE DESTINO				308.342,96	308.342,96	308.342,96-	308.342,96	
12403 COMPLEMENTO ESPECÍFICO DEL PUESTO DE T				366.701,57	366.701,57	366.701,57-	366.701,57	
12405 OTRAS REMUNERACIONES				81.905,63	81.905,63	81.905,63-	81.905,63	
* 124 RETRIBUC. FUNCIÓN, INTERINOS SIN ADSCRIP	1.633.544,00		1.633.544,00	1.409.338,22	1.409.338,22	224.205,78	1.409.338,22	
** 12 FUNCIONARIOS	5.530.277,00	28.800,00-	5.501.477,00	4.584.035,85	4.584.035,85	916.441,15	4.584.035,85	
16000 SEGURIDAD SOCIAL	1.227.886,00	40.000,00	1.267.886,00	1.234.638,98	1.234.638,98	33.247,02	1.234.638,98	
* 160 CUOTAS SOCIALES	1.227.886,00	40.000,00	1.267.886,00	1.234.638,98	1.234.638,98	33.247,02	1.234.638,98	
** 16 CUOTAS, PRESTACIONES Y GASTOS SOCIALES EMP	1.227.886,00	40.000,00	1.267.886,00	1.234.638,98	1.234.638,98	33.247,02	1.234.638,98	



Región de Murcia



Instituto Murciano de
Investigación y Desarrollo
Agrario y Alimentario



Sección	Crédito Inicial	Modificaciones	Créd. Definitivo	Gtos Comprometidos	Oblig.Recon.Netas	Reman.de Crédito	Pagos	Oblig.Pend.Pago
*** 1 GASTOS DE PERSONAL	6.811.163,00	10.200,00	6.821.363,00	5.348,80	5.348,80	951.560,53	5.348,80	
21200 EDIFICIOS	51.229,00	28.750,00-	22.479,00	5.348,80	5.348,80	17.130,20	5.348,80	
* 212 EDIFICIOS Y OTRAS CONSTRUCCIONES	51.229,00	28.750,00-	22.479,00	5.348,80	5.348,80	17.130,20	5.348,80	
21300 MAQUINARIA	7.562,00		7.562,00	19.596,29	19.596,29	12.034,29-	19.596,29	
21301 INSTALACIONES	8.526,00		8.526,00	19.062,45	19.062,45	10.536,45-	19.062,45	
21302 UTILLAJE	1.513,00		1.513,00	209,27	209,27	1.303,73	209,27	
* 213 MAQUINARIA, INSTALACIONES Y UTILLAJE	17.601,00		17.601,00	38.868,01	38.868,01	21.267,01-	38.868,01	
21400 ELEMENTOS DE TRANSPORTE	3.413,00		3.413,00	213,41	213,41	3.199,59	213,41	
* 214 ELEMENTOS DE TRANSPORTE	3.413,00		3.413,00	213,41	213,41	3.199,59	213,41	
21500 MOBILIARIO Y ENSERES	1.741,00		1.741,00	70,89	70,89	1.670,11	70,89	
* 215 MOBILIARIO Y ENSERES	1.741,00		1.741,00	70,89	70,89	1.670,11	70,89	
21600 EQUIPOS PARA PROCESOS DE INFORMACIÓN	3.409,00		3.409,00	3.381,04	3.381,04	27,96	3.381,04	
* 216 EQUIPOS PARA PROCESOS DE INFORMACIÓN	3.409,00		3.409,00	3.381,04	3.381,04	27,96	3.381,04	
21900 OTRO INMOVILIZADO MATERIAL	3.119,00		3.119,00	3.803,79	3.803,79	684,79-	3.803,79	
* 219 OTRO INMOVILIZADO MATERIAL	3.119,00		3.119,00	3.803,79	3.803,79	684,79-	3.803,79	
** 21 REPARACIONES, MANTENIMIENTO Y CONSERVACIÓ	80.512,00	28.750,00-	51.762,00	51.685,94	51.685,94	76,06	51.685,94	
22000 ORDINARIO NO INVENTARIABLE	2.003,00		2.003,00	4.901,46	4.901,46	2.898,46-	4.901,46	
22001 PRENSA, REVISTAS, LIBROS Y OTRAS PUBLI	22,00		22,00	16,00	16,00	6,00	16,00	
22002 MATERIAL INFORMÁTICO NO INVENTARIABLE	2.257,00		2.257,00	285,92	285,92	1.971,08	285,92	
* 220 MATERIAL DE OFICINA	4.282,00		4.282,00	5.203,38	5.203,38	921,38-	5.203,38	
22100 ENERGÍA ELÉCTRICA	203.701,00	86.000,00	289.701,00	338.153,49	309.020,23	19.319,23-	287.601,91	21.418,32
22101 AGUA	9.839,00		9.839,00	15.754,37	15.754,37	5.915,37-	15.420,79	333,58
22103 COMBUSTIBLE Y CARBURANTES PARA AUTOMOC	94.069,00		94.069,00	56.170,35	54.050,66	40.018,34	51.462,55	2.588,11
22104 VESTUARIO	11.460,00		11.460,00	12.043,99	12.043,99	583,99-	12.043,99	
22109 OTROS SUMINISTROS	2.224,00		2.224,00	21.589,68	21.589,68	19.365,68-	21.589,68	
* 221 SUMINISTROS	321.293,00	86.000,00	407.293,00	443.711,88	412.458,93	5.165,93-	388.118,92	24.340,01
22200 TELEFÓNICAS	73.471,00		73.471,00	56.501,57	56.501,57	16.969,43	46.335,74	10.165,83
22201 POSTALES Y TELEGRÁFICAS	2.669,00		2.669,00	1.540,54	1.012,90	1.656,10	969,87	43,03
22203 INFORMÁTICAS	3.630,00		3.630,00	87,16	87,16	3.542,84	87,16	
* 222 COMUNICACIONES	79.770,00		79.770,00	58.129,27	57.601,63	22.168,37	47.392,77	10.208,86
22300 TRANSPORTES	3.009,00		3.009,00	1.215,20	1.215,20	1.793,80	1.215,20	
* 223 TRANSPORTES	3.009,00		3.009,00	1.215,20	1.215,20	1.793,80	1.215,20	
22402 DE VEHÍCULOS	18.147,00		18.147,00	14.231,14	14.231,14	3.915,86	14.231,14	
* 224 PRIMAS DE SEGURO	18.147,00		18.147,00	14.231,14	14.231,14	3.915,86	14.231,14	
22500 ESTATALES	2.669,00		2.669,00	20,62	20,62	2.648,38	20,62	
22501 AUTONÓMICOS	129,00		129,00	219,35	219,35	90,35-	219,35	
22502 LOCALES	13.343,00		13.343,00	5.819,65	5.819,65	7.523,35	5.819,65	
* 225 TRIBUTOS	16.141,00		16.141,00	6.059,62	6.059,62	10.081,38	6.059,62	
22601 ATENCIONES PROTOCOLARIAS Y REPRESENTAT	162,00		162,00	240,79	240,79	78,79-	240,79	
22602 PUBLICIDAD Y PROPAGANDA	108,00		108,00			108,00		
22606 REUNIONES, CONFERENCIAS Y CURSOS	25,00		25,00			25,00		
22609 OTROS GASTOS DIVERSOS	54,00		54,00			54,00		



Región de Murcia

J. Vicuña

Instituto Murciano de
 Investigación y Desarrollo
 Agrario y Alimentario



Sección	Crédito Inicial	Modificaciones	Créd. Definitivo	Gtos Comprometidos	Oblig.Recon.Netas	Reman.de Crédito	Pagos	Oblig.Pend.Pago
* 226 GASTOS DIVERSOS	349,00		349,00	240,79	240,79	108,21	240,79	
22700 LIMPIEZA Y ASEO	241.757,00		241.757,00	237.208,46	237.106,72	4.850,28	221.707,03	15.399,69
22701 SEGURIDAD	106.786,00	106.701,00-	85,00	50,35	50,35	34,65	50,35	
22707 ESTUDIOS Y TRAB.TECN. INFORMATIC.YPROC				683,86	683,86	683,86-		683,86
* 227 TRABAJOS REALIZADOS POR OTRAS EMPRESAS Y	348.543,00	106.701,00-	241.842,00	237.942,67	237.840,93	4.001,07	221.757,38	16.083,55
** 22 MATERIAL, SUMINISTROS Y OTROS	791.534,00	20.701,00-	770.833,00	766.733,95	734.851,62	35.981,38	684.219,20	50.632,42
23001 REEMBOLSO DE GASTOS DE ALTOS CARGOS	412,00	500,00	912,00	530,50	530,50	381,50	530,50	
23002 DEL PERSONAL	282,00		282,00	168,20	168,20	113,80	168,20	
* 230 DIETAS	694,00	500,00	1.194,00	698,70	698,70	495,30	698,70	
23101 DE ALTOS CARGOS	688,00		688,00			688,00		
23102 DEL PERSONAL	360,00		360,00	66,25	66,25	293,75	66,25	
* 231 LOCOMOCION	1.048,00		1.048,00	66,25	66,25	981,75	66,25	
23300 INDEMNIZACIONES ASIST.TRIBUNALES OPOSI		94,36	94,36	67,36	67,36	27,00	67,36	
* 233 INDEMNIZACIONES ASIST.TRIBUNALES OPOSI		94,36	94,36	67,36	67,36	27,00	67,36	
** 23 INDEMNIZACIONES POR RAZÓN DEL SERVICIO	1.742,00	594,36	2.336,36	832,31	832,31	1.504,05	832,31	
*** 2 GASTOS CORRIENTES EN BIENES Y SERVICIOS	873.788,00	48.856,64-	824.931,36	819.252,20	787.369,87	37.561,49	736.737,45	50.632,42
35000 INTERESES DE DEMORA		2.171,00	2.171,00	2.170,57	2.170,57	0,43	2.170,57	
* 350 INTERESES DE DEMORA		2.171,00	2.171,00	2.170,57	2.170,57	0,43	2.170,57	
** 35 INTERESES DE DEMORA Y OTROS GASTOS FINANCI		2.171,00	2.171,00	2.170,57	2.170,57	0,43	2.170,57	
*** 3 GASTOS FINANCIEROS		2.171,00	2.171,00	2.170,57	2.170,57	0,43	2.170,57	
48352 BECAS DE INVESTIGACION	700,00		700,00	647,70	647,70	52,30	647,70	
* 483 A ENTID.Y ACTIV. EN EL AREA EDUCACION Y	700,00		700,00	647,70	647,70	52,30	647,70	
** 48 A FAMILIAS E INSTITUCIONES SIN FINES DE L	700,00		700,00	647,70	647,70	52,30	647,70	
*** 4 TRANSFERENCIAS CORRIENTES	700,00		700,00	647,70	647,70	52,30	647,70	
62100 EDIFICIOS		253.726,69	253.726,69	232.573,54	232.573,54	21.153,15	232.573,54	
* 621 EDIFICIOS Y OTRAS CONSTRUCCIONES		253.726,69	253.726,69	232.573,54	232.573,54	21.153,15	232.573,54	
62200 INSTALACIONES TÉCNICAS	100.000,00	12.000,00	112.000,00	19.171,73	19.171,73	92.828,27	19.171,73	
* 622 INSTALACIONES TÉCNICAS	100.000,00	12.000,00	112.000,00	19.171,73	19.171,73	92.828,27	19.171,73	
62400 UTILLAJE	10.000,00	3.570,15	13.570,15			13.570,15		
* 624 UTILLAJE	10.000,00	3.570,15	13.570,15			13.570,15		
62600 MOBILIARIO Y ENSERES		391.369,18	391.369,18	490.531,33	490.531,33	99.162,15-	490.531,33	
* 626 MOBILIARIO Y ENSERES		391.369,18	391.369,18	490.531,33	490.531,33	99.162,15-	490.531,33	
62700 EQUIPOS PARA PROCESOS DE INFORMACIÓN		5.584,00	5.584,00	6.768,97	6.768,97	1.184,97-	6.768,97	
* 627 EQUIPOS PARA PROCESOS DE INFORMACIÓN		5.584,00	5.584,00	6.768,97	6.768,97	1.184,97-	6.768,97	
62900 OTROS ACTIVOS MATERIALES		24.749,64	24.749,64	815,32	815,32	23.934,32	815,32	
* 629 OTROS ACTIVOS MATERIALES		24.749,64	24.749,64	815,32	815,32	23.934,32	815,32	
** 62 INVERSIÓN NUEVA ASOCIADA FUNCIONAM.OPERAT	110.000,00	690.999,66	800.999,66	749.860,89	749.860,89	51.138,77	749.860,89	
64000 GASTOS DE INVESTIGACIÓN Y DESARROLLO	2.017.573,00	1.430.535,84	3.448.108,84	1.956.171,08	1.940.477,45	1.507.631,39	1.935.086,56	5.390,89
* 640 GASTOS DE INVESTIGACIÓN Y DESARROLLO	2.017.573,00	1.430.535,84	3.448.108,84	1.956.171,08	1.940.477,45	1.507.631,39	1.935.086,56	5.390,89
64200 PROPIEDAD INDUSTRIAL				25,68	25,68	25,68-	25,68	
* 642 PROPIEDAD INDUSTRIAL				25,68	25,68	25,68-	25,68	
64500 APLICACIONES INFORMÁTICAS				10.648,00	10.648,00	10.648,00-	10.648,00	



Región de Murcia

Instituto Murciano de
Investigación y Desarrollo
Agrario y Alimentario



Trinidad

Sección	Credito Inicial	Modificaciones	Cred. Definitivo	Gtos Comprometidos	Oblig.Recon. Netas	Reman.de Crédito	Pagos	Oblig.Pend.Pago
* 645 APLICACIONES INFORMÁTICAS	2.017.573,00	1.430.535,84	3.448.108,84	10.588,00	10.648,00	10.648,00-	10.648,00	5.390,89
** 64 GASTOS DE INVERSIONES DE CARÁCTER INMATER				1.966.844,10	1.951.151,13	1.496.957,71	1.945.760,24	
*** 6 INVERSIONES REALES	2.127.573,00	2.121.535,50	4.249.108,50	2.716.705,65	2.701.012,02	1.548.096,48	2.695.621,13	5.390,89
91100 A LARGO PLAZO	63.000,00		63.000,00	63.000,00	63.000,00		63.000,00	
* 911 A LARGO PLAZO	63.000,00		63.000,00	63.000,00	63.000,00		63.000,00	
** 91 AMORTIZACIÓN DE PRÉSTAMOS EN MONEDA NACIO	63.000,00		63.000,00	63.000,00	63.000,00		63.000,00	
*** 9 PASIVOS FINANCIEROS	63.000,00		63.000,00	63.000,00	63.000,00		63.000,00	
**** 542B INVESTIGACIONES AGROALIMENTARIAS	9.876.224,00	2.085.049,86	11.961.273,86	9.471.578,59	9.424.002,63	2.537.271,23	9.367.979,32	56.023,31



Región de Murcia

J. Vicedo

Instituto Murciano de
 Investigación y Desarrollo
 Agrario y Alimentario



LQP-M509
 IMIDA

ESTADO DE LIQUIDACIÓN DEL PRESUPUESTO
 EJERCICIO 2013

C.2) LIQUIDACIÓN DEL PRESUPUESTO DE INGRESOS

Resumen por Capítulos

Clasificación Económica	Previsión Inicial	Modif. Previsión	Prev. Definitiva	Dchos.Rdos. Netos	Recaudación Neta	Dchos.Cancelados	Dchos.Ptes.31-12
3 TASAS, PRECIOS PÚBLICOS Y	127.857,00	333.635,71	461.492,71	548.815,10	431.132,28		117.682,82
4 TRANSFERENCIAS CORRIENTES	7.555.674,00	60.000,00	7.615.674,00	5.878.533,85	5.878.533,85		
5 INGRESOS PATRIMONIALES	2.120,00		2.120,00	506,82	506,82		
7 TRANSFERENCIAS DE CAPITAL	2.190.573,00	604.852,34	2.795.425,34	1.922.181,23	464.733,88		1.457.447,35
8 ACTIVOS FINANCIEROS		1.086.561,81	1.086.561,81				
* TOTAL INFORME	9.876.224,00	2.085.049,86	11.961.273,86	8.350.037,00	6.774.906,83		1.575.130,17



Región de Murcia



Instituto Murciano de
Investigación y Desarrollo
Agrario y Alimentario



LQP-M510
IMIDA

ESTADO DE LIQUIDACIÓN DEL PRESUPUESTO - EJERCICIO 2013

C.2) LIQUIDACIÓN DEL PRESUPUESTO DE INGRESOS

Resumen por Artículos

Clasificación Económica	Previsión Inicial	Modif. Previsión	Prev. Definitiva	Dchos.Rdos. Netos	Recaudación Neta	Dchos.Cancelados	Dchos.Ptes.31-12
30 TASAS	55.001,00	94,36	55.095,36	85.345,09	85.345,09		
32 OTROS INGRESOS POR PRES	52.490,00	323.341,35	375.831,35	375.831,35	258.410,83		117.420,52
33 VENTA DE BIENES	20.000,00		20.000,00	20.205,88	20.205,88		
38 REINTEGROS DE OPERACION	5,00	10.200,00	10.205,00	66.906,83	66.644,53		262,30
39 OTROS INGRESOS	361,00		361,00	525,95	525,95		
* 3 TASAS, PRECIOS PÚBLICOS	127.857,00	333.635,71	461.492,71	548.815,10	431.132,28		117.682,82
42 DE LA ADMINISTRACIÓN GR	7.555.674,00	60.000,00	7.615.674,00	5.878.533,85	5.878.533,85		
* 4 TRANSFERENCIAS CORRIENTE	7.555.674,00	60.000,00	7.615.674,00	5.878.533,85	5.878.533,85		
52 INTERESES DE DEPÓSITOS	2.000,00		2.000,00	386,82	386,82		
55 PRODUCTOS DE CONCESIONE	120,00		120,00	120,00	120,00		
* 5 INGRESOS PATRIMONIALES	2.120,00		2.120,00	506,82	506,82		
70 DEL SECTOR PÚBLICO ESTA	692.828,00	253.545,70	946.373,70	759.004,04	634.238,54		124.765,50
72 DE LA ADMINISTRACIÓN GR	1.398.150,00	286.554,00	1.684.704,00	1.022.996,95	197.203,05-		1.220.200,00
78 DE FAMILIAS E INSTIT. S	15.080,00		15.080,00	27.967,50			27.967,50
79 DEL EXTERIOR	84.515,00	64.752,64	149.267,64	112.212,74	27.698,39		84.514,35
* 7 TRANSFERENCIAS DE CAPITA	2.190.573,00	604.852,34	2.795.425,34	1.922.181,23	464.733,88		1.457.447,35
87 REMANENTE DE TESORERIA		1.086.561,81	1.086.561,81				
* 8 ACTIVOS FINANCIEROS		1.086.561,81	1.086.561,81				
** TOTAL INFORME	9.876.224,00	2.085.049,86	11.961.273,86	8.350.037,00	6.774.906,83		1.575.130,17



ESTADO DE LIQUIDACIÓN DEL PRESUPUESTO - EJERCICIO 2013

C.2) LIQUIDACIÓN DEL PRESUPUESTO DE INGRESOS

Resumen por Conceptos

Clasificación Económica	Previsión Inicial	Modif. Previsión	Prev. Definitiva	Dchos.Rdos. Netos	Recaudación Neta	Dchos.Cancelados	Dchos.Ptes.31-12
302 TASAS S/CONVOCATORIAS	1,00	94,36	95,36	931,53	931,53		
307 TASAS EN MATERIA DE A	55.000,00		55.000,00	84.413,56	84.413,56		
* 30 TASAS	55.001,00	94,36	55.095,36	85.345,09	85.345,09		
329 OTROS INGRESOS POR PR	52.490,00	323.341,35	375.831,35	375.831,35	258.410,83		117.420,52
* 32 OTROS INGRESOS POR PRE	52.490,00	323.341,35	375.831,35	375.831,35	258.410,83		117.420,52
334 VENTA DE PRODUCTOS AG	20.000,00		20.000,00	20.205,88	20.205,88		
* 33 VENTA DE BIENES	20.000,00		20.000,00	20.205,88	20.205,88		
380 DE EJERCICIOS CERRADO	1,00		1,00	574,74	574,74		
381 DEL PRESUPUESTO CORRI	4,00	10.200,00	10.204,00	66.332,09	66.069,79		262,30
* 38 REINTEGROS DE OPERACIO	5,00	10.200,00	10.205,00	66.906,83	66.644,53		262,30
399 INGRESOS DIVERSOS	361,00		361,00	525,95	525,95		
* 39 OTROS INGRESOS	361,00		361,00	525,95	525,95		
** 3 TASAS, PRECIOS PÚBLICOS	127.857,00	333.635,71	461.492,71	548.815,10	431.132,28		117.682,82
420 DE LA CONSEJERÍA A LA	7.555.674,00	60.000,00	7.615.674,00	5.878.533,85	5.878.533,85		
* 42 DE LA ADMINISTRACIÓN G	7.555.674,00	60.000,00	7.615.674,00	5.878.533,85	5.878.533,85		
** 4 TRANSFERENCIAS CORRIENT	7.555.674,00	60.000,00	7.615.674,00	5.878.533,85	5.878.533,85		
520 INTERESES DE CUENTAS	2.000,00		2.000,00	386,82	386,82		
* 52 INTERESES DE DEPÓSITOS	2.000,00		2.000,00	386,82	386,82		
550 DE CONCESIONES ADMINI	120,00		120,00	120,00	120,00		
* 55 PRODUCTOS DE CONCESION	120,00		120,00	120,00	120,00		
** 5 INGRESOS PATRIMONIALES	2.120,00		2.120,00	506,82	506,82		
706 SUBVENC.FINALISTAS AC	692.828,00	253.545,70	946.373,70	759.004,04	634.238,54		124.765,50
* 70 DEL SECTOR PÚBLICO EST	692.828,00	253.545,70	946.373,70	759.004,04	634.238,54		124.765,50
720 DE LA CONSEJERÍA A LA	1.398.150,00	286.554,00	1.684.704,00	1.022.996,95	197.203,05-		1.220.200,00
* 72 DE LA ADMINISTRACIÓN G	1.398.150,00	286.554,00	1.684.704,00	1.022.996,95	197.203,05-		1.220.200,00
781 PARA ACTUACIONES EN Á	15.080,00		15.080,00	27.967,50			27.967,50
* 78 DE FAMILIAS E INSTIT.	15.080,00		15.080,00	27.967,50			27.967,50
790 DEL FONDO EUROPEO DE				28.878,35	28.878,35		
795 OTROS FONDOS COMUNITA	84.515,00	32.930,64	117.445,64	51.512,39	33.001,96-		84.514,35



Región de Murcia

J. Vázquez

CONSEJERIA DE AGRICULTURA Y GANADERIA
 Instituto Murciano de Investigación y Desarrollo Agrario y Alimentario

Instituto Murciano de Investigación y Desarrollo Agrario y Alimentario



799 OTRAS TRANSFERENCIAS		31.822,00	31.822,00	31.822,00	31.822,00		
Clasificación Económica	Previsión Inicial	Modif. Previsione	Prev. Definitiva	Dchos.Rdos. Netos	Recaudación Neta	Dchos.Cancelados	Dchos.Ptes.31-12
* 79 DEL EXTERIOR	84.515,00	64.752,64	149.267,64	112.212,74	27.698,39		84.514,35
** 7 TRANSFERENCIAS DE CAPIT	2.190.573,00	604.852,34	2.795.425,34	1.922.181,23	464.733,88		1.457.447,35
870 REMANENTE DE TESORERI		1.086.561,81	1.086.561,81				
* 87 REMANENTE DE TESORERIA		1.086.561,81	1.086.561,81				
** 8 ACTIVOS FINANCIEROS		1.086.561,81	1.086.561,81				
*** TOTAL INFORME	9.876.224,00	2.085.049,86	11.961.273,86	8.350.037,00	6.774.906,83		1.575.130,17



ESTADO DE LIQUIDACIÓN DEL PRESUPUESTO - EJERCICIO 2013

C.2) LIQUIDACIÓN DEL PRESUPUESTO DE INGRESOS

Desglose por Subconceptos

Clasificación Económica	Previsión Inicial	Prev. Modificada	Prev. Definitiva	Dchos.Rdos. Netos	Recaudación Neta	Dchos. Cancelados	Dchos. Ptes. 31-12
30200 T110.-POR ACTUACIONES EN MATERIA DE FU	1,00	94,36	95,36	931,53	931,53		
* 302 TASAS S/CONVOCATORIAS, PRUEBAS SELECTIV.,	1,00	94,36	95,36	931,53	931,53		
30704 T750.-LABORATORIO ENOLÓGICO, AGRARIO Y	55.000,00		55.000,00	84.413,56	84.413,56		
* 307 TASAS EN MATERIA DE AGRICULTURA, GANADERI	55.000,00		55.000,00	84.413,56	84.413,56		
** 30 TASAS	55.001,00	94,36	55.095,36	85.345,09	85.345,09		
32903 CONTRATOS DE INVESTIGACION	52.490,00	323.341,35	375.831,35	375.831,35	258.410,83		117.420,52
* 329 OTROS INGRESOS POR PRESTACION DE SERVICI	52.490,00	323.341,35	375.831,35	375.831,35	258.410,83		117.420,52
** 32 OTROS INGRESOS POR PRESTACION DE SERVICIO	52.490,00	323.341,35	375.831,35	375.831,35	258.410,83		117.420,52
33400 VENTA DE PRODUCTOS AGROPECUARIOS	20.000,00		20.000,00	20.205,88	20.205,88		
* 334 VENTA DE PRODUCTOS AGROPECUARIOS Y FORES	20.000,00		20.000,00	20.205,88	20.205,88		
** 33 VENTA DE BIENES	20.000,00		20.000,00	20.205,88	20.205,88		
38000 DE EJERCICIOS CERRADOS	1,00		1,00	574,74	574,74		260,00
* 380 DE EJERCICIOS CERRADOS	1,00		1,00	574,74	574,74		260,00
38100 PAGOS INDEBIDOS	1,00		1,00	4.466,63	4.206,63		
38101 SEGURIDAD SOCIAL (I.T.)	1,00		1,00	4.466,63	4.206,63		
38103 POR ANUNCIOS A CARGO DE PARTICULARES	1,00	10.200,00	10.201,00	57.974,82	57.974,82		
38106 REINTEGROS DE PAGOS A JUSTIFICAR	1,00		1,00				
38107 REGULARIZACIÓN NÓMINA I.T.	1,00		1,00				
* 381 DEL PRESUPUESTO CORRIENTE	4,00	10.200,00	10.204,00	3.888,34	3.888,34		2,30
** 38 REINTEGROS DE OPERACIONES CORRIENTES	5,00	10.200,00	10.205,00	66.332,09	66.069,79		262,30
39906 COMPENSACION POR SUMINISTROS	360,00		360,00	66.906,83	66.644,53		262,30
39999 OTROS INGRESOS DIVERSOS	1,00		1,00	360,00	360,00		
* 399 INGRESOS DIVERSOS	361,00		361,00	165,95	165,95		
** 39 OTROS INGRESOS	361,00		361,00	525,95	525,95		
*** 3 TASAS, PRECIOS PÚBLICOS Y OTROS INGRESOS	127.857,00	333.635,71	461.492,71	548.815,10	431.132,28		117.682,82
42000 PARA GASTOS GENERALES DE FUNCIONAMIENT	5.875.674,00	60.000,00	5.935.674,00	4.328.533,85	4.328.533,85		
42012 ACTUACIONES COFINANCIADAS FEDER GTOS.C	1.680.000,00		1.680.000,00	1.550.000,00	1.550.000,00		
* 420 DE LA CONSEJERIA A LA QUE ESTÁ ADSCRITO	7.555.674,00	60.000,00	7.615.674,00	5.878.533,85	5.878.533,85		
** 42 DE LA ADMINISTRACIÓN GRAL. DE LA COMUNIDAD	7.555.674,00	60.000,00	7.615.674,00	5.878.533,85	5.878.533,85		
*** 4 TRANSFERENCIAS CORRIENTES	7.555.674,00	60.000,00	7.615.674,00	5.878.533,85	5.878.533,85		



Región de Murcia



Instituto Murciano de Investigación y Desarrollo Agrario y Alimentario



Clasificación Económica	Previsión Inicial	Prev. Modificada	Prev. Definitiva	Dchos.Rdos. Netos	Recaudación Neta	Dchos.Cancelados	Dchos.Ptes.31-12
52000 INTERESES DE CUENTAS BANCARIAS	2.000,00		2.000,00	386,82	386,82		
* 520 INTERESES DE CUENTAS BANCARIAS	2.000,00		2.000,00	386,82	386,82		
** 52 INTERESES DE DEPÓSITOS	2.000,00		2.000,00	386,82	386,82		
55000 CESIÓN DE SERVICIOS DE CAFETERÍAS	120,00		120,00	120,00	120,00		
* 550 DE CONCESIONES ADMINISTRATIVAS	120,00		120,00	120,00	120,00		
** 55 PRODUCTOS DE CONCESIONES Y APROVECHAMIENT	120,00		120,00	120,00	120,00		
*** 5 INGRESOS PATRIMONIALES	2.120,00		2.120,00	506,82	506,82		
70624 PLANES NACIONALES DE ACUICULTURA	85.000,00		85.000,00				
70626 PROYECTOS DE INVESTIGACIÓN AGRARIA	185.890,00	181.143,00	367.033,00	350.593,40	350.593,40		
70628 MAPA.PROYECTOS Y ACCIONES DE INVEST.AG	110.000,00	13.984,00	123.984,00	123.984,00			123.984,00
70631 PROG. CONTRATACION LABORAL PRACTICAS P	91.720,00		91.720,00	66.427,22	65.645,72		781,50
70632 PROGRAMA CONTRATACIÓN PERSONAL CIENTIF	220.218,00		220.218,00	159.580,72	159.580,72		
70661 PROGRAMA NACIONAL DE COOPERACIÓN PÚBLI		58.418,70	58.418,70	58.418,70	58.418,70		
* 706 SUBVENC.FINALISTAS ACTUAC.ÁREA AGRICULT.	692.828,00	253.545,70	946.373,70	759.004,04	634.238,54		124.765,50
** 70 DEL SECTOR PÚBLICO ESTATAL	692.828,00	253.545,70	946.373,70	759.004,04	634.238,54		124.765,50
72000 PARA OPERACIONES DE CAPITAL	758.150,00	286.554,00	1.044.704,00	812.996,90	212.796,90		600.200,00
72003 ACTUACIONES COFINANCIADAS POR EL FEDER	640.000,00		640.000,00	210.000,05	409.999,95		620.000,00
* 720 DE LA CONSEJERÍA A LA QUE ESTÁ ADSCRITO	1.398.150,00	286.554,00	1.684.704,00	1.022.996,95	197.203,05		1.220.200,00
** 72 DE LA ADMINISTRACIÓN GRAL.DE LA COMUNIDAD	1.398.150,00	286.554,00	1.684.704,00	1.022.996,95	197.203,05		1.220.200,00
78104 FUNDACIONES.PROYECTOS DE INVESTIGACION	15.080,00		15.080,00	27.967,50			27.967,50
* 781 PARA ACTUACIONES EN ÁREA AGRICULTURA,AGU	15.080,00		15.080,00	27.967,50			27.967,50
** 78 DE FAMILIAS E INSTIT. SIN FINES LUCRO	15.080,00		15.080,00	27.967,50			27.967,50
79014 FEDER.-COOPERACIÓN TERRITORIAL				28.878,35	28.878,35		
* 790 DEL FONDO EUROPEO DE DESARROLLO REGIONAL				28.878,35	28.878,35		
79503 PROGRAMA LIFE	84.515,00		84.515,00	18.581,75	65.932,60		84.514,35
79506 CONVOCATORIAS AYUDAS I+D		12.695,64	12.695,64	12.695,64	12.695,64		
79510 SÉPTIMO PROGRAMA MARCO I+D+I		20.235,00	20.235,00	20.235,00	20.235,00		
* 795 OTROS FONDOS COMUNITARIOS	84.515,00	32.930,64	117.445,64	51.512,39	33.001,96		84.514,35
79999 OTRAS TRANSFERENCIAS DE CAPITAL DEL EX		31.822,00	31.822,00	31.822,00	31.822,00		
* 799 OTRAS TRANSFERENCIAS DE CAPITAL DEL EXTE		31.822,00	31.822,00	31.822,00	31.822,00		
** 79 DEL EXTERIOR	84.515,00	64.752,64	149.267,64	112.212,74	27.698,39		84.514,35
*** 7 TRANSFERENCIAS DE CAPITAL	2.190.573,00	604.852,34	2.795.425,34	1.922.181,23	464.733,88		1.457.447,35
87000 REMANENTE DE TESORERÍA AFECTADO		1.086.561,81	1.086.561,81				
* 870 REMANENTE DE TESORERÍA AFECTADO		1.086.561,81	1.086.561,81				
** 87 REMANENTE DE TESORERÍA		1.086.561,81	1.086.561,81				
*** 8 ACTIVOS FINANCIEROS		1.086.561,81	1.086.561,81				
**** TOTAL INFORME	9.876.224,00	2.085.049,86	11.961.273,86	8.350.037,00	6.774.906,83		1.575.130,17



Región de Murcia



Instituto Murciano de
Investigación y Desarrollo
Agrario y Alimentario



LQP-M507
IMIDA

ESTADO DE LIQUIDACIÓN DEL PRESUPUESTO – EJERCICIO 2013

C.2) LIQUIDACIÓN DEL PRESUPUESTO DE INGRESOS
Clasificación Orgánica por Servicio

Clasificación Económica	Previsión Inicial	Modif. Previsión	Prev. Definitiva	Dchos.Rdos. Netos	Recaudación Neta	Cancelaciones	Dchos.Ptes.31-12
30200 T110.-POR ACTUACIONE	1,00	94,36	95,36	931,53	931,53		
30704 T750.-LABORATORIO EN	55.000,00		55.000,00	84.413,56	84.413,56		
32903 CONTRATOS DE INVESTI	52.490,00	323.341,35	375.831,35	375.831,35	258.410,83		117.420,52
33400 VENTA DE PRODUCTOS A	20.000,00		20.000,00	20.205,88	20.205,88		
38000 DE EJERCICIOS CERRAD	1,00		1,00	574,74	574,74		
38100 PAGOS INDEBIDOS	1,00		1,00	4.466,63	4.206,63		260,00
38101 SEGURIDAD SOCIAL (I.	1,00	10.200,00	10.201,00	57.974,82	57.974,82		
38103 POR ANUNCIOS A CARGO	1,00		1,00				
38106 REINTEGROS DE PAGOS	1,00		1,00	2,30			2,30
38107 REGULARIZACIÓN NÓMIN				3.888,34	3.888,34		
39906 COMPENSACION POR SUM	360,00		360,00	360,00	360,00		
39999 OTROS INGRESOS DIVER	1,00		1,00	165,95	165,95		
42000 PARA GASTOS GENERALE	5.875.674,00	60.000,00	5.935.674,00	4.328.533,85	4.328.533,85		
42012 ACTUACIONES COFINANC	1.680.000,00		1.680.000,00	1.550.000,00	1.550.000,00		
52000 INTERESES DE CUENTAS	2.000,00		2.000,00	386,82	386,82		
55000 CESIÓN DE SERVICIOS	120,00		120,00	120,00	120,00		
70624 PLANES NACIONALES DE	85.000,00		85.000,00				
70626 PROYECTOS DE INVESTI	185.890,00	181.143,00	367.033,00	350.593,40	350.593,40		
70628 MAPA.PROYECTOS Y ACC	110.000,00	13.984,00	123.984,00	123.984,00			123.984,00
70631 PROG. CONTRATACION L	91.720,00		91.720,00	66.427,22	65.645,72		781,50
70632 PROGRAMA CONTRATACIÓ	220.218,00		220.218,00	159.580,72	159.580,72		
70661 PROGRAMA NACIONAL DE		58.418,70	58.418,70	58.418,70	58.418,70		
72000 PARA OPERACIONES DE	758.150,00	286.554,00	1.044.704,00	812.996,90	212.796,90		600.200,00
72003 ACTUACIONES COFINANC	640.000,00		640.000,00	210.000,05	409.999,95-		620.000,00
78104 FUNDACIONES.PROYECTO	15.080,00		15.080,00	27.967,50			27.967,50
79014 FEDER.-COOPERACIÓN T				28.878,35	28.878,35		
79503 PROGRAMA LIFE	84.515,00		84.515,00	18.581,75	65.932,60-		84.514,35
79506 CONVOCATORIAS AYUDAS		12.695,64	12.695,64	12.695,64	12.695,64		
79510 SÉPTIMO PROGRAMA MAR		20.235,00	20.235,00	20.235,00	20.235,00		
79999 OTRAS TRANSFERENCIAS		31.822,00	31.822,00	31.822,00	31.822,00		
87000 REMANENTE DE TESORER		1.086.561,81	1.086.561,81				
* 5800 I.M.I.D.A.	9.876.224,00	2.085.049,86	11.961.273,86	8.350.037,00	6.774.906,83		1.575.130,17
** TOTAL INFORME	9.876.224,00	2.085.049,86	11.961.273,86	8.350.037,00	6.774.906,83		1.575.130,17



ESTADO DE LIQUIDACIÓN DEL PRESUPUESTO

EJERCICIO 2013


C.3) RESULTADO DE OPERACIONES COMERCIALES

DEBE	IMPORTE		HABER	IMPORTE	
	ESTIMADO	REALIZADO		ESTIMADO	REALIZADO
	<ul style="list-style-type: none"> - REDUCCIÓN DE EXISTENCIAS DE: <ul style="list-style-type: none"> - Productos en curso - Productos semiterminados - Productos terminados - Subproductos, residuos y materiales separados - VARIACION DE EXISTENCIAS DE <ul style="list-style-type: none"> - Mercaderías - Materias primas - Otros aprovisionamientos - COMPRAS NETAS <ul style="list-style-type: none"> - Mercaderías - Materias primas - Otros aprovisionamientos - VARIACIONES DE PROVISIONES DE EXISTENCIAS - GASTOS COMERCIALES NETOS 				<ul style="list-style-type: none"> - AUMENTO DE EXISTENCIAS: <ul style="list-style-type: none"> - Productos en curso - Productos semiterminados - Productos terminados - Subproductos, residuos y materiales recuperados - VENTAS NETAS <ul style="list-style-type: none"> - Mercaderías - Productos semiterminados - Productos terminados - Subproductos y residuos - Prestaciones de servicios - INGRESOS COMERCIALES NETOS
RESULTADO POSITIVO DE OPERACIONES COMERCIALES			RESULTADO NEGATIVO DE OPERACIONES COMERCIALES		
TOTAL			TOTAL		

Cuadro Sin Movimientos



Región de Murcia



Instituto Murciano de
Investigación y Desarrollo
Agrario y Alimentario



ESTADO DE LIQUIDACIÓN DEL PRESUPUESTO

EJERCICIO 2013

C.4) RESULTADO PRESUPUESTARIO

CONCEPTOS	DERECHOS RECONOCIDOS NETOS	OBLIGACIONES RECONOCIDAS NETAS	IMPORTES
1. (+) Operaciones no financieras	8.350.037,00	9.361.002,63	1.010.965,63-
2. (+) Operaciones con activos financieros			
3. (+) Operaciones comerciales			
I. RESULTADO PRESUPUESTARIO DEL EJERCICIO (1+2+3)	8.350.037,00	9.361.002,63	1.010.965,63-
II. VARIACIÓN NETA DE PASIVOS FINANCIEROS		63.000,00	63.000,00-
III. SALDO PRESUPUESTARIO DEL EJERCICIO (I+II)	8.350.037,00	9.424.002,63	1.073.965,63
4. (+) Créditos gastados financiados con remanente tesorería			1.086.561,81
5. (-) Desviaciones de financiación positivas por recursos del ejercicio en gastos con financiación afectada			724.359,86-
6. (+) Desviaciones de financiación negativas en gastos con financiación afectada			858.376,76
IV. SUPERÁVIT O DÉFICIT DE FINANCIACIÓN DEL EJERCICIO (III+4+5+6)	8.350.037,00	9.424.002,63	12.596,18



Región de Murcia



Instituto Murciano de
Investigación y Desarrollo
Agrario y Alimentario



D) MEMORIA

D.1) ORGANIZACIÓN

INTRODUCCIÓN

De la Estación Sericícola al Instituto Murciano de Investigación y Desarrollo Agrario y Alimentario (1882-2003).

La Estación Sericícola de Murcia fue creada por Real Decreto de 3 de marzo de 1882.

En el año 1913 se traslado a sus actuales instalaciones de La Alberca.

Por Real Decreto de 20 de junio de 1924 elevo la categoría de la entidad a Estación Superior de Sericultura e Industrias Zoogenias, quedando adscrita al Instituto Nacional de Investigaciones y Experiencia Agronómicas y Forestales.

La Ley de Presupuestos de 1932 se le cambia la denominación por la de Estación Sericícola y Pimentonera. En la Ley de Presupuestos de 1933, pasa a denominarse Estación Sericícola, Estación Pimentonera y Subestación Naranjera. En la Ley de Presupuestos de 1935 quedan suprimidas tanto la Estación Pimentonera como la Subestación Naranjera, pasando a denominarse como Centro Estación de Sericultura y de Industrias Rurales.

El 9 de marzo de 1940, con motivo de la reorganización del entonces Instituto Nacional de Investigaciones Agronómicas, se crea el Centro de la Cuenca del Segura integrado por la Estación de Horticultura y Fruticultura y la Subestación Naranjera, sustituyendo la anterior Estación de Sericultura e Industrias Rurales.

Por Decreto de 19 de marzo de 1941 el Instituto de Fomento de la Producción de Fibras Textiles, encomienda las funciones propias de la sericultura a la Estación de Horticultura y Fruticultura.

Fue por Decreto de 19 de agosto de 1967 cuando desaparece el entonces Instituto de Fomento de la Producción de Fibras Textiles, quedando asignadas a la Estación de Horticultura y Fruticultura de Murcia las funciones del Servicio de Sericultura.

Cuando en 1971, por Decreto-Ley de 28 de octubre se crea el Instituto Nacional de Investigaciones Agrarias (INIA), con motivo de una profunda reestructuración del Ministerio de Agricultura, y el nuevo Instituto asume las funciones y tareas del Instituto Nacional de Investigaciones Agronómicas, el Instituto Forestal de Investigaciones y Experiencias y el Patronato de Biología Animal, el Centro de la Cuenca del Segura Estación de Horticultura y Fruticultura, integrado en el suprimido Instituto Nacional de Investigaciones Agronómicas, se incorpora al INIA con la categoría de Unidad y la denominación División Murcia del CRIDA 07.



Región de Murcia



Instituto Murciano de
Investigación y Desarrollo
Agrario y Alimentario



El Centro Regional de Investigación y Desarrollo Agrario de Levante (CRIDA 07) tenía como objetivo prioritario la atención de las necesidades de investigación aplicada que demande el sector agrario de la Región de Levante (Castellón de la Plana, Valencia, Alicante y Murcia), teniendo su sede central en Moncada (Valencia) y unidades de investigación en Sueca (Valencia) y Orihuela (Alicante), así como en La Alberca (Murcia)

La Ley Orgánica 4/1982, de 9 de junio, del Estatuto de Autonomía para la Región de Murcia, reformada por la Ley Orgánica 1/1998, de 15 de junio, establece en su artículo 10 uno punto 15 que "Corresponde a la Comunidad Autónoma la competencia exclusiva en materia de fomento de la cultura y de la investigación científica y técnica en coordinación con el Estado, especialmente en materias de interés para la Región de Murcia" y en dos "En el ejercicio de estas competencias corresponderá a la Región la potestad reglamentaria y la función ejecutiva, que ejercerá respetando, en todo caso, lo dispuesto en la Constitución"

El Real Decreto 3422/1983, de 28 de diciembre se establece el traspaso de funciones y servicios del Estado a la Región de Murcia en materia de investigación. El traspaso se realiza en cumplimiento de lo dispuesto en el número 2 de la disposición transitoria quinta del Estatuto de Autonomía para la Región de Murcia.

El Instituto Murciano de Investigación y Desarrollo Agrario y Alimentario, es organismo público de investigación, con la condición de organismo autónomo de carácter administrativo, dotado con personalidad jurídica, patrimonio propio y plena capacidad de obrar para el cumplimiento de sus fines y se rige por lo dispuesto en la Ley 8/2002, de 30 de octubre, BORM nº 272 de 23 de noviembre de 2002.

El día 1 de abril del año 2003 entra en vigor la Ley de creación del Instituto Murciano de Investigación y Desarrollo Agrario y Alimentario.

ACTIVIDAD

Impulsar la investigación y el desarrollo tecnológico en los sectores agrario, forestal y alimentario, el pesquero, el marisqueo, la acuicultura marina, la acuicultura y cualquier otra forma de cultivo industrial, teniendo como objetivo el desarrollo de programa regional de investigaciones agrarias y alimentarias de la Consejería de Agricultura y Agua, concretándose en el desarrollo de cuatro subprogramas:

- a).- Realización de proyectos I + D agrarios y alimentarios
- b).- Formación de investigadores y tecnólogos
- c).- Adquisición y mejora de la infraestructura de I + D
- d).- Oficina de Innovación y Transferencia. Experimentación cooperativa.

El objetivo general es la consecución del conocimiento necesario para la creación de la base tecnológica y la formación de las personas que permitan poner a disposición de los sectores productivos agrarios y alimentarios de la Región, herramientas que le permitan el desarrollo de actividades productivas sostenibles, competitivas y respetuosas con el entorno medioambiental, todo ello en orden a responder a la demanda de los consumidores y la sociedad, en la obtención de alimentos de calidad y con garantía sanitaria.



ESTRUCTRA Y ORGANIZACIÓN

El Instituto Murciano de Investigación y Desarrollo Agrario y Alimentario, con sede y ubicación en La Alberca (Murcia), es el órgano ejecutor de la política de investigación, innovación, transferencia tecnológica y desarrollo agrario y alimentario de la Consejería de Agricultura y Agua.

La estructura y organización del Instituto según la Ley 8/2002, de 30 de octubre, por la que se crea el IMIDA, el Decreto nº 13/2006, de 17 de marzo, por el que se aprueban los Estatutos del IMIDA y el Decreto nº 14/2006, de 17 de marzo, por el que se establece la estructura orgánica del IMIDA, es la siguiente:

- Órganos directivos: el Consejo del Instituto, el Director y el Gerente.
- Órganos de asesoramiento: La Junta Asesora y la Comisión Científica.

Bajo la dependencia del Director se encuentra el Gerente. Para el cumplimiento de sus funciones dependen del Gerente, orgánica y funcionalmente, las siguientes Unidades Administrativas:

- El Servicio de Gestión Económico-Administrativa.
- La Oficina de Transferencia de Resultados de Investigación.

El Servicio de Gestión Económico-Administrativa para el cumplimiento de sus funciones se estructura en las siguientes unidades:

- Sección de Personal y Régimen Interior.
- Sección de Gestión Presupuestaria.
- Sección de Apoyo y Mantenimiento.

El Instituto para el desarrollo de su actividad científica se organiza funcional y operativamente en Departamentos de Investigación y Desarrollo. Se fija en seis el número de Departamentos de Investigación y Desarrollo del IMIDA, son los siguientes:

- Departamento de Biotecnología y protección de cultivos.
- Departamento de Citricultura.
- Departamento de Hortofruticultura.
- Departamento de Producción Animal.
- Departamento de Recursos Naturales.
- Departamento de Viticultura.



Fincas e instalaciones

Denominación	Pedanía Término municipal
Estación Sericícola	La Alberca. MURCIA
Torreblanca	Dolores. TORREPACHECO
Hacienda Nueva	El Chaparral. CEHEGIN
Bodega experimental	Av. Asunción, 24. JUMILLA
Centro de Recursos Marinos	Puerto SAN PEDRO DEL PINATAR

El IMIDA, en colaboración con los Centros e Instituciones cuenta también con otras parcelas de las fincas, como son:

- Rambla del Judío (Jumilla)
- Purias (Lorca)
- Molina de Segura
- Torreblanca
- Lomo de las Suertes (Totana) - Agua Amarga La Carrichosa, Cieza)
- La Pilica (Águilas) - Tarquimales (El Mirador, San Javier)

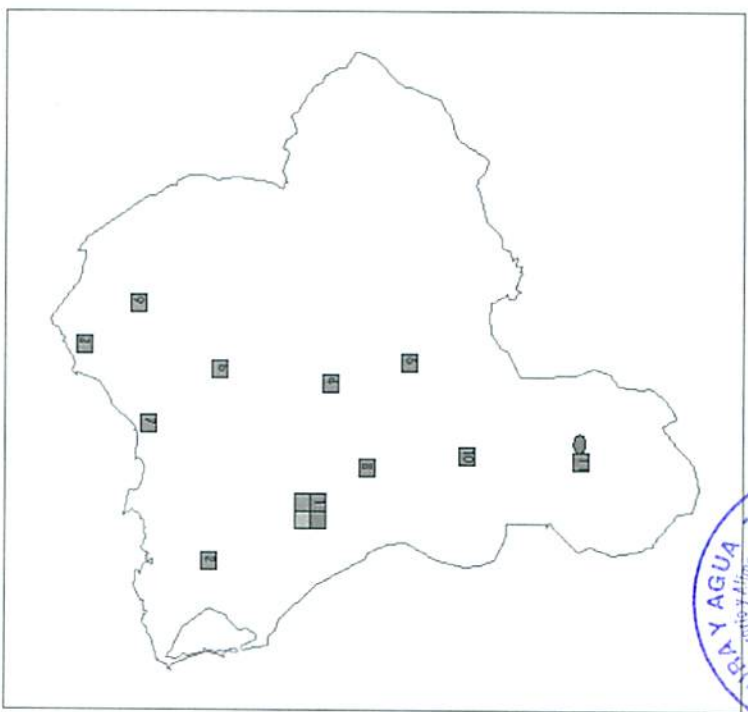


Región de Murcia

[Handwritten Signature]

CONSEJERIA DE AGRICULTURA Y AGUA
 Consejería de Agricultura y Agua
 Consejería de Investigación y Desarrollo Agrario y Alimentario

Instituto Murciano de Investigación y Desarrollo Agrario y Alimentario



- | | |
|------------------------------|------------------------|
| Fincas Experimentales | Locos d'Ortos |
| 1 Estación Sericolea | 6 Hacienda Nueva |
| 2 Torrealanca | 7 Pechirana |
| 3 Aguilas | 8 Molina de Segura |
| 4 Hacienda Redonda | 9 Puritas |
| 5 Tolana | 10 Rambla del Judío |
| | 11 Bodega Experimental |
-
- | | |
|--|----------------------|
| | Enológico |
| | Materiales de riego |
| | Vitología-Biotecnol. |
| | Plantas Industriales |
| | |



Región de Murcia

J. Vicede
J. Vicede

Instituto Murciano de
Investigación y Desarrollo
Agrario y Alimentario



Recursos Humanos

PERSONAL DEL IMIDA 31-12-2013

	R.P.T.	Contratados	Becarios	Total
Investigador	32	50		82
Técnico de Gestión	4			4
Técnico Especialista	13	21		34
Personal Auxiliar	19			19
Personal Administrativo	30			30
Becario predoctoral			2	2
TOTAL	98	71	2	171



Región de Murcia



Instituto Murciano de
Investigación y Desarrollo
Agrario y Alimentario



Programa de investigación + desarrollo agrario y alimentario Proyectos de Investigación abordados durante el año 2013

PTO.I+D APOYO SIG.PLAN DE DESARR.RURAL

ESTUDIO DE I+D NUEVOS MATERIALES DE ACOLCHADO BIODEGRADABLES, BASF SE

PROYECTO I+D DETERMINACIÓN PROCESO VEINIFICACIÓN PARA MÁXIMA EXTRACCIÓN DE TANINOS (BODEGAS LUZÓN)

OPTIMIZACIÓN PRODUCCIÓN HORTÍCOLA EN INVERNADERO CON AGUA RIEGO BAJA CALIDAD (CARBGROWTH)

¿Mejora del pimiento para la introducción de resistencias a patógenos del suelo: evaluación de líneas y obtenciones frente a *Phytophthora* spp. Y a *Meloidogyne incognita*¿

ESTUDIO I+D NUEVAS VARIETADES Y TRANSFORMADOS DE ALCACHOFA EN LA REGIÓN DE MURCIA

Nuevas herramientas de selección biológica de variedades de uva apirena

CERTIS PRY. I+D EFICACIA PALADIN COMO FUMIGANTE EN CULTIVO TOMATE FRENTE A NEMATODOS

Calidad de las variedades vegetales y certificación de los materiales de reproducción

I+D Identificación poblaciones *Meloidogyne* procedentes de Marruecos. CLAUSE SPAIN.

Fomento de la inversión en capital humano en investigación, desarrollo e innovación Eje 1. Tema prioritario 01

Convenio colaboración INIA IMIDA en materia de variedades de Vid

PROYECTO DE I+D G.S. GROWERS. ESTRAT. MINIMIZAR INCIDENCIA NERVADURA ROSÁCEA EN LECHUGA

Proyecto piloto seguimiento zonas sensibles a la desertificación y sequía en la cuenca del Guadiana. GUASEEAW.

INA CASEN FLEET PROY. I+D DESARROLLO DE MICRO/NANOPARTÍCULAS DE FIBROINA

DR 10 I+D SISTEMA DE PRODUCC + ALIM. INTENSIVA DE ESPECIES GANADERAS Y ACUICOLAS

Actividad del NC-224 sobre *Phytophthora capsici* y *Phytophthora* parasítica en condiciones controladas: KENOGARD, S.A.

Estudio acerca del aprovechamiento energético de residuos vegetales mediante la fermentación metánica¿, al amparo del contrato de investigación suscrito entre este Instituto y la Empresa Kernal Export S.L.,

Calidad de las variedades vegetales y certificación de los materiales de reproducción

METABIORESOR: Construcción y Desarrollo de Planta Piloto para aprovechamiento energético integral de diferentes desechos, restos y subproductos municipales y ganaderos en Lorca

ESTUDIO VIABILIDAD FILMES BIODEGRADABLES JPRA USO COMO ACOLCHADO AGRICOLA. NOVAMONT

I+D Determinación transmisión componentes polifenólicos dieta animales. NUTRECO

Mejora de la calidad de uvas y vinos de la Región de Murcia

Mejora genética y del cultivo de limonero en las condiciones edafoclimáticas de la Región de Murcia

Actualización, mantenimiento y puesta en servicio del Sistema de Información Agraria Murcia

Aplicación de la teledetección al aprovechamiento de los recursos hídricos

Mejora genética de la uva de mesa. Obtención de nuevas variedades

Estudio de técnicas productivas y reproductivas de las razas autóctonas de Murcia

Estudio de la evolución del color en los cítricos: correlación con la maduración

Mantenimiento y conservación recursos genéticos interés agroalimentario y medioambiental

Uso eficiente del agua en viticultura

REGULACIÓN DE LA DEMANDA DE CO₂ Y N EN CULTIVOS HORTÍCOLAS BAJO INVERNADERO

EVALUACIÓN AGRONÓMICA Y CARACTERIZACIÓN MORFOLÓGICA, MOLECULAR Y SANITARIA DE CULTIVARES DE CEREZO (*PRUNUS AVIUM* L.) EN LA REGIÓN DE MURCIA

LA FITOSANIDAD DEL TOMATE: IMPLEMENTACIÓN DE SISTEMAS DE EVALUACIÓN DE RIESGOS Y DE ESTRATEGIAS DE MANEJO



Región de Murcia

J. Torrealba

Instituto Murciano de
Investigación y Desarrollo
Agrario y Alimentario



UTILIZACIÓN DE MARCADORES MOLECULARES COMO APOYO A LOS PROGRAMAS DE MEJORA GENÉTICA DE ESPECIES VEGETALES
ECOLOGÍA DE LAS COMUNIDADES DE ARTRÓPODOS EN AGROECOSISTEMAS MEDITERRÁNEOS APLICADA AL CONTROL BIOLÓGICO DE PLAGAS
DESARROLLO DE LA SERICICULTURA COMO PLATAFORMA DE PRODUCCIÓN DE PROTEÍNAS TERAPÉUTICAS Y BIOMATERIALES
CARACTERIZACIÓN DE RECURSOS FITOGENÉTICOS DE MORERA (MORUS ALBA) Y DESARROLLO DE APROVECHAMIENTOS PARA SU REVALORIZACIÓN
INJERTO DE PIMIENTO PARA MEJORAR LA PRODUCCIÓN Y CALIDAD DEL FRUTO BAJO CONDICIONES DE ESTRÉS BIÓTICAS Y ABIÓTICAS
OBTENCIÓN DE FRUTAS Y HORTALIZAS SEGURAS Y CON ALTOS CONTENIDOS DE COMPUESTOS FUNCIONALES
ANÁLISIS DEL CICLO DE VIDA DE LAS EXPLOTACIONES MARINAS DE ACUICULTURA: DEFINICIÓN DE SUBSISTEMAS Y CUANTIFICACIÓN DE PARÁMETROS DE EVALUACIÓN
BÚSQUEDA DE NUEVAS FUENTES DE COMPONENTES FENÓLICOS CON ACTIVIDAD ANTIMICROBIANA, EN LA FLORA SILVESTRE DE LA REGIÓN DE MURCIA
INFLUENCIA DEL PROCESO DE ELABORACIÓN EN LA CALIDAD DE LOS QUESOS ARTESANOS DE MURCIA Y MEJORA EN LA TECNOLOGÍA DE LA REPRODUCCIÓN CAPRINA
OBTENCIÓN DE NUEVAS VARIETADES DE MELOCOTÓN, NECTARINA Y CIRUELO JAPONÉS ADAPTADAS A LA REGIÓN DE MURCIA
OPTIMIZACIÓN DE LA FERTILIZACIÓN EN CULTIVOS HORTÍCOLAS. ESTUDIO DE LA PROBLEMÁTICA DERIVADA DE LA UTILIZACIÓN DE FERTILIZANTES LÍQUIDOS ORGÁNICOS
DESARROLLO DE VARIETADES DE PIMIENTO TIPO CALIFORNIA ADAPTADAS AL CAMPO DE CARTAGENA
VERTICILLOSIS EN ALCACHOFA. PROSPECCIÓN EN LA REGIÓN DE MURCIA Y MÉTODOS DE CONTROL
CARACTERIZACIÓN DE PLANTAS SILVESTRES DE LA REGIÓN DE MURCIA PARA SU UTILIZACIÓN EN PRODUCTOS DE IV GAMA
PROGRAMA DE CONTRATACIÓN PERSONAL RAMÓN Y CAJAL 2013-2018
Conservación y Caracterización de germoplasma de melocotonero introducido
ESTUDIO I+D DESARROLLO PROGRAMA MEJORA GENETICA DEL CEREZO. ROYAL BERRIES
Efectos de la nutrición nitrogenada y las condiciones ambientales (luz y temperatura) sobre la composición antioxidante del tomate.
Estrategias de biofumigación y biosolarización para el control de Phytophthora capsici y P. parasitica en cultivos de pimiento de Murcia, Extremadura y País Vasco: efectos de enmiendas orgánicas.
Eliminación de residuos de herbicidas en suelos agrícolas y aguas de lixiviación mediante técnicas respetuosas con el medio ambiente.
La lucha biológica y los bioactivos volátiles para mejorar el control de plagas de almacén en industrias agroalimentarias.
Evaluación fisiológica de estrategias de mitigación de la aclimatación frente a la elevada concentración de CO2.
Desarrollo de herramientas genómicas y metabolómicas para una selección eficaz de variedades de uva de vinificación de alta calidad fenólica.
Ictiofauna salvaje asociada a los cultivos de peces en mar abierto. Influencia en la dinámica de los residuos particulados y variabilidad temporal del poblamiento.
Pre-mejora genética en limonero.
Aplicación de los nuevos avances en nutrición, desarrollo de piensos y diseño de instalaciones al engorde de pulpo (Octopus vulgaris) en tierra y mar abierto.
Obtención de nuevas variedades de melocotón y nectarina adaptadas a zonas cálidas.
Optimización del riego parcial de raíces alternado para mejorar la eficiencia en el uso del agua y la rentabilidad del limón
Aplicación de estrategias de riego deficitario en la variedad monastrell sobre diferentes portainjertos.
Banco de germoplasma (semen y embriones) de la raza Murciano-Levantina. Evaluación de la capacidad fecundante del semen de toro murciano.
Desarrollo y optimización de córneas por medio de terapias avanzadas y nuevos materiales derivados de la seda para su empleo en la reconstrucción de la superficie ocular y queratoplastias
Alimentación de Lubina y Dorada
Estudio I+D Operación Polinizador. SYNGENTA
PROYECTO DE I+D OPERACIÓN POLINIZADOR. SYNGENTA
Estudio I+D dosis utilización Telone II en agua de riego para desinfección suelos para cultivo de tomate. Empresa Dow Agrosiences Ibérica, S.A
Dinámica de los agroecosistemas mediterráneos aplicada al control biológico de plagas
Manejo de nitrógeno, potasio y calcio para mejorar la calidad de tomate y canónigo



Region de Murcia

LOP-M514
IMIDA

Instituto Murciano de
Investigación y Desarrollo
Agrario y Alimentario



ESTADO DE LIQUIDACIÓN DEL PRESUPUESTO

EJERCICIO 2013

D.2) ESTADO OPERATIVO - 2013

Gastos presupuestarios		IMPORTE
5 PRODUCCIÓN DE BIENES PÚBLICOS DE CARÁCTER ECONÓMIC		9.424.002,63
* TOTAL		9.424.002,63
3 TASAS, PRECIOS PÚBLICOS Y OTROS INGRESOS		548.815,10
4 TRANSFERENCIAS CORRIENTES		5.878.533,85
5 INGRESOS PATRIMONIALES		506,82
7 TRANSFERENCIAS DE CAPITAL		1.922.181,23
* TOTAL		8.350.037,00



Región de Murcia



Instituto Murciano de
Investigación y Desarrollo
Agrario y Alimentario



D.3) CUADRO DE FINANCIACIÓN

OO.AA. 580000 Instituto Murciano de Investigación y Desarrollo Agrario y Alimentario a 31/12/2013

FONDOS APLICADOS	2013	2012	FONDOS OBTENIDOS	2013	2012
1. Recursos aplicados en operaciones de gestión	8.585.899,84	9.378.224,54	1. Recursos procedentes de operaciones de gestión	7.115.977,33	8.826.556,96
a) Reducción de existencias de productos terminados y en curso de fabricación			a) Ventas		
b) Aprovisionamientos			b) Aumento de existencias de productos terminados y en curso de fabricación		
c) Servicios exteriores	2.707.221,78	3.617.204,98	c) Impuestos directos y cotizaciones sociales		
d) Tributos	6.057,32	5.672,14	d) Impuestos indirectos		
e) Gastos de personal	5.869.802,47	5.603.919,64	e) Tasas, precios públicos y contribuciones especiales	85.345,09	110.912,15
f) Prestaciones sociales			f) Transferencias y subvenciones	6.566.657,71	8.339.770,35
g) Transferencias y subvenciones	647,70	151.427,78	g) Ingresos financieros	386,82	2.976,72
h) Gastos financieros	2.170,57		h) Otros ingresos de gestión corriente e ingresos excepcionales	463.587,71	372.897,74
i) Otras pérdidas de gestión corriente y gastos excepcionales			i) Provisiones aplicadas de activos circulantes		
j) Dotación provisiones de activos circulantes					
2. Pagos pendientes de aplicación	78.735,17	974.246,25	2. Cobros pendientes de aplicación		
3. Gastos de formalización de deudas			3. Incrementos directos de patrimonio		
4. Adquisiciones y otras altas de inmovilizado	759.719,23	1.700.128,33	a) En adscripción		
a) Destinados al uso general			b) En cesión		
b) I. inmateriales	10.673,68		c) Otras aportaciones de entes matrices		
c) I. materiales	749.045,55	1.700.128,33	4. Deudas a largo plazo		1.974.000,00
d) I. gestionadas			a) Empréstitos y pasivos análogos		
e) I. financieras			b) Préstamos recibidos		1.974.000,00
5. Disminuciones directas de patrimonio			c) Otros conceptos		
a) En adscripción			5. Enajenaciones y otras bajas de inmovilizado	42.265,56	13.779,17
b) En cesión			a) Destinados al uso general		
c) Entregado al uso general			b) I. inmateriales		
6. Cancelación o traspaso a corto plazo de deudas a largo plazo	63.000,00		c) I. materiales	42.265,56	13.779,17
a) Empréstitos y otros pasivos			d) I. financieras		
b) Por préstamos recibidos	63.000,00		6. Cancelación anticipada o traspaso a corto plazo de inmovilizados financieros		
c) Otros conceptos					



Región de Murcia

S. Villaverde
CONSEJERÍA DE AGRICULTURA, PESCA Y FONDOS OBTENIDOS

Instituto Murciano de
Investigación y Desarrollo
Agrario y Alimentario



FONDOS APLICADOS	2013	2012	FONDOS OBTENIDOS	2013	2012
7. Provisiones por riesgos y gastos					
TOTAL APLICACIONES	9.487.354,24	12.052.599,12	TOTAL ORIGENES	7.158.242,89	10.814.336,13
EXCESO DE ORIGENES SI/APLICACIONES			EXCESO DE APLICACIONES SI/ORIGENES		
(AUMENTO DE CAPITAL CIRCULANTE)			(DISMINUCIÓN DE CAPITAL CIRCULANTE)	2.329.111,35	1.238.262,99



VARIACIÓN DE CAPITAL CIRCULANTE (Resumen)	EJERCICIO 2013		EJERCICIO 2012	
	AUMENTOS	DISMINUCIONES	AUMENTOS	DISMINUCIONES
1. Existencias				
2. Deudores	5.801,17	2.165.929,43	3.907,59	3.724.095,36
a) Presupuestarios		2.165.929,43		3.724.095,36
b) No presupuestarios	5.801,17		3.907,59	
c) Por administración de recursos de otros entes				
3. Acreedores	10.393,04	430.891,21	2.895.858,15	
a) Presupuestarios		430.891,21	463.937,57	
b) No presupuestarios	10.393,04		2.431.920,58	
c) Por administración de recursos de otros entes				
4. Inversiones financieras temporales				
5. Empréstitos y otras deudas a corto plazo				63.000,00
a) Empréstitos y otras emisiones				
b) Préstamos recibidos y otros conceptos				63.000,00
6. Otras cuentas no bancarias	0,02			
7. Tesorería	251.515,06			350.933,37
a) Caja				
b) Banco de España				
c) Otros bancos e instituciones de crédito	251.515,06			350.933,37
8. Ajustes por periodificación				
TOTAL	267.709,29	2.596.820,64	2.899.765,74	4.138.028,73
VARIACIÓN DEL CAPITAL CIRCULANTE		2.329.111,35		1.238.262,99

D.3.1) ESTADO DEL REMANENTE DE TESORERÍA
EJERCICIO 2013

1.(+) DERECHOS PENDIENTES DE COBRO	2.204.163,00
(+) DEL PRESUPUESTO CORRIENTE	1.575.130,17
(+) DE PRESUPUESTOS CERRADOS	764.941,53
(+) DE OPERACIONES NO PRESUPUESTARIAS	34.731,00
(+) DE OPERACIONES COMERCIALES	0,00
(-) DE DUDOSO COBRO	0,00
(-) COBROS REALIZADOS PENDIENTES DE APLICACIÓN DEFINITIVA	170.639,16-
.....	
2.(-) OBLIGACIONES PENDIENTES DE PAGO	286.797,00-
(+) DEL PRESUPUESTO CORRIENTE	56.023,31
(+) DE PRESUPUESTOS CERRADOS	0,00
(+) DE OPERACIONES NO PRESUPUESTARIAS	230.774,00-
(+) DE OPERACIONES COMERCIALES	0,00
(-) PAGOS REALIZADOS PENDIENTES DE APLICACIÓN DEFINITIVA	0,00
.....	
3.(+) FONDOS LIQUIDOS	347.044,99
.....	
I) AFECTADO	2.083.426,00
II) NO AFECTADO	180.985,00
.....	
III) REMANENTE DE TESORERÍA TOTAL	2.264.411,00
(1-2+3) = (I +II)	

Se hace costar que, de acuerdo con el artículo 55 apartado 7 del Texto Refundido de la Ley de Hacienda de la Región de Murcia y la Resolución de la Intervención General, de 2 de enero de 2006, por la que se aprueba la instrucción reguladora de la contabilización de la obligación de los Organismos Autónomos de transferir a la Administración General su remanente positivo, con fecha 25 de octubre de 2013, el Consejero de Agricultura y Agua ordenó la transferencia, registrándose como una devolución de ingresos, al Presupuesto de la Administración General de la Comunidad Autónoma del importe del remanente de tesorería positivo del año 2013, la cantidad de 2.253.707,05 euros, correspondiente al remanente positivo no destinado a la financiación de incorporaciones de crédito.



D.3.2) ESTADO DE LA TESORERÍA

EJERCICIO 2013

ESTADO DE TESORERÍA	IMPORTES
1. COBRO	13.091.471,64
(+) DEL PRESUPUESTO CORRIENTE	6.774.906,83
(+) DE OPERACIONES NO PRESUPUESTARIAS	2.629.825,30
(+) DE PRESUPUESTOS CERRADOS	3.686.739,51
(+) DE OPERACIONES COMERCIALES	
2. PAGO	12.839.956,58
(+) DEL PRESUPUESTO CORRIENTE	9.367.979,32
(+) DE OPERACIONES NO PRESUPUESTARIAS	373.636,68
(+) DE PRESUPUESTOS CERRADOS	748.048,45
(+) DE OPERACIONES COMERCIALES	
(+) PAGOS POR DEVOLUCIONES DE INGRESOS	2.350.292,13
I. FLUJO NETO TESORERIA PERIODO/S (1 - 2)	251.515,06
3. SALDO INICIAL DE TESORERIA PERIODO/S	95.529,93
III.SALDO FINAL TESOR. PERIODO/S (I + 3)	347.044,99



Región de Murcia

LOP-M517
IMIDA

Instituto Murciano de
Investigación y Desarrollo
Agrario y Alimentario



D.4) INFORMACIÓN SOBRE LA EJECUCIÓN DE LOS GASTOS PÚBLICOS

EJERCICIO 2013

D.4.1) LIQUIDACIÓN DEL PRESUPUESTO DE MODIFICACIONES DE CRÉDITO

Sección	Créd. Extraord.	Supl. Crédito	Ampl. Crédito	Tran. Positivas	Tran. Negativas	Inc. Rtas. Créd	Créd. Gen. Ingresos	Bajas Anul. Rectif	Otras Modific	Total Modific
58 I.M.I.D.A.			94,36	206.801,00	206.801,00-	1.086.561,81	998.393,69			2.085.049,86
* Total			94,36	206.801,00	206.801,00-	1.086.561,81	998.393,69			2.085.049,86



LQP-M518
IMIDA

EJERCICIO 2013

D.4.1) LIQUIDACIÓN DEL PRESUPUESTO DE MODIFICACIONES DE CRÉDITO

(Por Sección/Capítulo)

Capítulo	Créd. Extraord.	Supl. Crédito	Ampl. Crédito	Tran. Positivas	Tran. Negativas	Inc. Rtes. Créd	Créd. Gen. Ingresos	Bajas Anul. Rectif	Otras Modific	Total Modific
1 GASTOS DE PERSONAL				71.350,00	71.350,00-		10.200,00			10.200,00
2 GASTOS CORRIENTES EN BIENES Y SERVICIOS			94,36	26.500,00	135.451,00-		60.000,00			48.856,64-
3 GASTOS FINANCIEROS				2.171,00						2.171,00
6 INVERSIONES REALES				106.780,00		1.086.561,81	928.193,69			2.121.535,50
* Total			94,36	206.801,00	206.801,00-	1.086.561,81	998.393,69			2.085.049,86



Región de Murcia

LOP-M519
IMIDA

Instituto Murciano de
Investigación y Desarrollo
Agrario y Alimentario



EJERCICIO 2013

D.4.1) Financiación. Modificaciones de Crédito

Capítulo	Créd. Extraord.	Supl. Crédito	Ampl. Crédito	Tran. Positivas	Tran. Negativas	Inc. Rtes. Cred	Créd. Gen. Ingresos	Bajas Anul. Rectif	Otras Modific	Total Modific
1 GASTOS DE PERSONAL				71.350,00	71.350,00-		10.200,00			10.200,00
2 GASTOS CORRIENTES EN BIENES Y SERVICIOS			94,36	26.500,00	135.451,00-		60.000,00			48.856,64-
3 GASTOS FINANCIEROS				2.171,00			928.193,69			2.171,00
6 INVERSIONES REALES				106.780,00			998.393,69			2.121.535,50
* Total			94,36	206.801,00	206.801,00-	1.086.561,81	998.393,69			2.085.049,86



EJERCICIO 2013

D.4.2) Remanentes de Crédito

Clasificación Económica	Remanente Compromet.	Remanente No Comprom.
10000 RETRIBUCIONES BÁSICAS		238,08
10001 OTRAS REMUNERACIONES		1.634,28
12000 SUELDO		146.940,65
12001 TRIENIOS		48.102,04
12002 COMPLEMENTO DE DESTINO		123.730,46
12003 COMPLEMENTO ESPECÍFICO DEL PUESTO DE TRABAJO		327.219,86
12004 COMPLEMENTOS PERSONALES Y TRANSITORIOS		617,79
12005 OTRAS REMUNERACIONES		39.443,45
12100 SUELDO		8.571,12
12101 TRIENIOS		461,72
12102 COMPLEMENTO DE DESTINO		1.309,76-
12103 COMPLEMENTO ESPECÍFICO DEL PUESTO DE TRABAJO		937,28-
12105 OTRAS REMUNERACIONES		604,68-
12400 SUELDO		971.507,13
12401 TRIENIOS		9.648,81
12402 COMPLEMENTO DE DESTINO		308.342,96-
12403 COMPLEMENTO ESPECÍFICO DEL PUESTO DE TRABAJO		366.701,57-
12405 OTRAS REMUNERACIONES		81.905,63-
16000 SEGURIDAD SOCIAL		33.247,02
21200 EDIFICIOS		17.130,20
21300 MAQUINARIA		12.034,29-
21301 INSTALACIONES		10.536,45-
21302 UTILLAJE		1.303,73
21400 ELEMENTOS DE TRANSPORTE		3.199,59
21500 MOBILIARIO Y ENSERES		1.670,11
21600 EQUIPOS PARA PROCESOS DE INFORMACIÓN		27,96
21900 OTRO INMOVILIZADO MATERIAL		684,79-
22000 ORDINARIO NO INVENTARIABLE		2.898,46-
22001 PRENSA, REVISTAS, LIBROS Y OTRAS PUBLICACIONES		6,00
22002 MATERIAL INFORMÁTICO NO INVENTARIABLE		1.971,08
22100 ENERGÍA ELÉCTRICA		48.452,49-
22101 AGUA	29.133,26	5.915,37-
22103 COMBUSTIBLE Y CARBURANTES PARA AUTOMOCION		37.898,65
22104 VESTUARIO	2.119,69	583,99-



J. Vicario



Clasificación Económica	Remanente Compromt.	Remanent.No Comprom.
22109 OTROS SUMINISTROS		19.365,68-
22200 TELEFÓNICAS		16.969,43
22201 POSTALES Y TELEGRÁFICAS	527,64	1.128,46
22203 INFORMÁTICAS		3.542,84
22300 TRANSPORTES		1.793,80
22402 DE VEHÍCULOS		3.915,86
22500 ESTATALES		2.648,38
22501 AUTONÓMICOS		90,35-
22502 LOCALES		7.523,35
22601 ATENCIONES PROTOCOLARIAS Y REPRESENTATIVAS		78,79-
22602 PUBLICIDAD Y PROPAGANDA		108,00
22606 REUNIONES, CONFERENCIAS Y CURSOS		25,00
22609 OTROS GASTOS DIVERSOS		54,00
22700 LIMPIEZA Y ASEO	101,74	4.548,54
22701 SEGURIDAD		34,65
22707 ESTUDIOS Y TRAB.TECN. INFORMATIC.YPROCESO DE DATOS		683,86-
23001 REEMBOLSO DE GASTOS DE ALTOS CARGOS		381,50
23002 DEL PERSONAL		113,80
23101 DE ALTOS CARGOS		688,00
23102 DEL PERSONAL		293,75
23300 INDEMNIZACIONES ASIST.TRIBUNALES OPOSICI.Y CONCURS		27,00
35000 INTERESES DE DEMORA		0,43
48352 BECAS DE INVESTIGACION		52,30
62100 EDIFICIOS		21.153,15
62200 INSTALACIONES TÉCNICAS		92.828,27
62400 UTILLAJE		13.570,15
62600 MOBILIARIO Y ENSERES		99.162,15-
62700 EQUIPOS PARA PROCESOS DE INFORMACIÓN		1.184,97-
62900 OTROS ACTIVOS MATERIALES		23.934,32
64000 GASTOS DE INVESTIGACIÓN Y DESARROLLO	15.693,63	1.491.937,76
64200 PROPIEDAD INDUSTRIAL		25,68-
64500 APLICACIONES INFORMÁTICAS		10.648,00-
91100 A LARGO PLAZO		
* 542B INVESTIGACIONES AGROALIMENTARIAS	47.575,96	2.489.695,27
** 5800 I.M.I.D.A.	47.575,96	2.489.695,27
*** Total	47.575,96	2.489.695,27



Región de Murcia



Instituto Murciano de Investigación y Desarrollo Agrario y Alimentario



LQP-M522
IMIDA

EJERCICIO 2013

Liquidación del Presupuesto de Gastos

D.4.3) Clasificación Funcional por Programas

Programa	Crédito Inicial	Modificaciones	Créd. Definitivo	Gtos Comprometidos	Oblig. Recon. Netas	Reman. de Crédito	Pagos	Oblig. Pend. Pago
542B INVESTIGACIONES AGROALIMENTARIAS	9.876.224,00	2.085.049,86	11.961.273,86	9.471.578,59	9.424.002,63	2.537.271,23	9.367.979,32	56.023,31
* Total	9.876.224,00	2.085.049,86	11.961.273,86	9.471.578,59	9.424.002,63	2.537.271,23	9.367.979,32	56.023,31



Región de Murcia



Instituto Murciano de
Investigación y Desarrollo
Agrario y Alimentario



LQP-M523
IMIDA

EJERCICIO 2013

Liquidación del Presupuesto de Gastos

Clasificación Funcional por Programas
D.4.4) Proyectos de Inversión

Proyecto	Presupuesto	Inicio	Final	Inversión	Ej. 2014	Ej. 2015	Ej. 2016	Posteriores	Fin.Propia	Fin.Afectada	Fin.Externa
32581 A LA FUNDACIÓN SÉNECA.PROGRAMA FORMACIÓN		2.005	2.005								
32582 A LA FUNDACIÓN SÉNECA.FINANC.PROYECT.I+D		2.004	2.004								
32584 INVER. INMATERIAL DESAR.REG.FIN.EXT TOTL		2.005	2.005								
32586 INVERS. NUEVA DESARROLLO REG. FEDER		2.005	2.005								
32587 INVER.INMAT.DESARROLLO REGIONAL.FEDER		2.005	2.009								
32588 LABORATORIO I+D		2.004	2.004								
32592 PROGRAMA REGIONAL I+D AGROALIMENTARIO		2.005	2.008								
32595 RINAMED(INTERREG IIIB-MEDITERRANEO OCCI)		2.004	2.004								
33692 Inversión inmaterial I+D sector privado		2.005	2.005								
33693 Becas de Investigación del IMIDA		2.004	2.013	647,70							
33694 INVEST.FIRMES ANTITERMICOS.COLAB.REPSOL		2.005	2.012								
33695 Inver.inmat. servicios I+D y estudios.		2.005	2.005								
33696 PROGRAMA INFRAESTRUCTURA CIENTIFICA INIA		2.004	2.010								
33697 INV.MALLAS ALTA DENSIDAD Y FOTOSELECTIV.		2.005	2.005								
33698 INFRAESTRUCTURA CIENTIFICO-TECNICA I+D		2.004	2.004								
33699 INVESTIGACIÓN GENOMA DE LA VID. GRAPEGEN		2.004	2.007								
33700 INVESTIG.INFL.RIEGO DEFIC.CAL.UVAS VINOS		2.004	2.004								
33701 INV.NUEVAS TÉCN.DESTRUC.CADAV.ANPROGAPOR		2.004	2.005								
33702 INVESTIGACIÓN EFECTO ACTARA.SYNGENTA		2.004	2.004								
33703 INVEST.TECNOL.TTAJE PLANT.PIM.ZETA SEEDS		2.004	2.004								
33704 CONVOCAT.AYUDAS EN I+D Mº MEDIO AMBIENTE		2.004	2.009								
33705 CONVOCAT.AYUDAS EN I+D UNION EUROPEA		2.005	2.007								
33706 CONVOCAT.AYUDAS EN I+D FUNDACIÓN SÉNECA		2.005	2.012								
33707 PROYECTO INVESTIGACIÓN I+D UNIVERSIDADES		2.005	2.005								
33708 ESTUDIO ZONAS VITIVINICOLAS CRDO JUMILLA		2.005	2.005								
33709 INVESTIG.SELEC.ASIST.MARCAD.UVA DE MESA		2.005	2.005								
33710 INVEST. OPTIM.MANEJO RIEGO GOTEIO MELOCOT		2.005	2.007								
33711 INVESTI. S/EFEKTOS LIPTOCITRO T SILUBINA		2.005	2.005								
34737 CONVATORIAS DE AYUDAS EN I+D MEC		2.005	2.012								
34738 CONTROL Y CERT. MAT. REPRODUCCIÓN MAPA		2.005	2.015								
34739 PROGRAMA DE INFRAESTRUCTURA CIENT. MEC.		2.005	2.005								



Proyecto	Presupuesto	Inicio	Final	Inversión	Ej. 2014	Ej. 2015	Ej. 2016	Posteriores	Fin.Propia	Fin.Afectada	Fin.Externa
34740 Gastos corrientes en bienes y servicios		2.008	2.014	787.369,87							
34741 Formación y perfeccionam. de personal		2.008	2.009								
34742 Inversión Operativa del IMIDA		2.008	2.009								
34743 INVEST. UTILI. CYTOPLANT 400 EN CÍTRICOS		2.005	2.006								
34744 CONTR. DOCTORES PARA I+D RAMON Y CAJAL		2.005	2.009								
34745 La Junta Nacional Asesora de Cultivos Ma	29.001,00	2.005	2.015								
34746 INVERSIONES EN I+D DE LA CARM		2.004	2.013	10.085,61							
34903 CONTRATACIÓN DE DOCTORES PARA I+D INIA	202.190,00	2.005	2.014	171.109,15	51.089,00						
34904 INVEST. EXPLOT. BATEAS CULTIVO OSTRÍCOLA		2.005	2.005								
34905 EST. RECOL. MELOCO. MADUR. PERCOZ-FECOAM		2.005	2.005								
34906 CONTR.DOCT.PROY.I+D PR.JUAN DE LA CIERVA		2.005	2.006								
34907 PROYECTOS INVEST.I+D FINANCIADOS POR UMU		2.005	2.006								
34908 EST.CUANTIF. SOBREEXPLOT. ACUIF. HIDROGE		2.005	2.005								
34909 PRY LIFE-MEDIOAMBIENTE (ALMOND PRO-SOIL)		2.005	2.008								
34910 EST. DEFICIEN. PRDTIVAS CIRUELO Y MELOCO		2.006	2.008								
36151 PROYECTO INVESTIGACIÓN UE DIVINO.GEOSYS		2.006	2.006								
36153 PROY.LIFE-MEDIOAMBIENTE(ALMOND PRO-SOIL)		2.006	2.010								
36154 ESTUDIO I+D USO PRODUC.QUÍMICOS AGROCIEZ		2.006	2.006								
36155 I+D APLIC.Y USO SOILFIX EN CÍTRICOS CIBA		2.006	2.007								
36156 ESTUD.I+D CLEMENT.TARDÍA.ANGEL TERESA HH		2.006	2.007								
36158 ESTUD.I+D NUEVOS FERTILIZA.BIOIBÉRICA,SA		2.006	2.007								
36159 PROM/DIVUL.CONOC.CIENT-TÉCN.HORT,GANA/PE		2.006	2.010								
36160 INVERSION PROYECTOS I+D INIA		2.006	2.012								
36161 INVESTIGACION DESALACIÓN AGUAS ACSEGURA		2.006	2.008								
36162 REUTILIZACION AGUAS RESID.DEPURADAS IEH		2.006	2.007								
36163 MAPA REGIONAL DE CULTIVOS DIGITALIZADOS		2.006	2.010								
36164 PROY.I+D EXPRESIÓN PROTEÍNAS EN EUCARIOT		2.006	2.007								
36165 PROY.I+D OBTENCIÓN FRUTALES TRANSGÉNICOS		2.006	2.007								
36166 INVESTIG.EFICIENCIA FERTILIZANTE BIOPRÓN		2.006	2.006								
36168 Const. Laborat. y Centro OTRI		2.007	2.013								
36170 Const.pequeña infraestruct. ligada I+D		2.007	2.013								
36152 PROY.INV.DESCONTAMINACIÓN SUELOS I+D UMU		2.006	2.006								
37401 Proy.I+D en materia Agroalimentaria		2.007	2.013								
37403 Proy.investg.PRECIRIEG Interrg III B SUD		2.007	2.008								
37406 EST.I+D HUES.ROT/ABIER.MELOCO.AGROSEGURO		2.007	2.013	21.662,75							
37407 EST.I+D SUST.SUBPR.VEG.PIMIEN.T.JIFFY ESP		2.007	2.007								
37408 EST.I+D EMPL.ALBEDO TECH BIOMEM.C.LECHUG		2.007	2.008								
37409 ESTUDIO I+D CULTIVO DEL PERAL "ERCOLINI"		2.007	2.007								
37410 PROY.I+D DESCONTA.SUELOS MAT.PESADOS-UMU		2.007	2.009								
37411 EST.I+D ALIM.LUBIN/DORAD.SKRETTING AQUAC		2.007	2.014	8.627,94							
37412 EST.I+D INFLUE.HIDROGEL SUST.STAND.JIFFY		2.007	2.007								
37413 ES. I+D EFIC. RIEGO CESPEDS AGUA DESALA		2.007	2.009								



Región de Murcia

J. Zurita

Instituto Murciano de
 Investigación y Desarrollo
 Agrario y Alimentario



Proyecto	Presupuesto	Inicio	Final	Inversión	Ej. 2014	Ej. 2015	Ej. 2016	Posteriores	Fin.Propia	Fin.Afectada	Fin.Externa
37414 EST.I+D PROG.CONT.BIO.PLAG.CULT.PERA JUM		2.007	2.010								
37415 EST.I+D MARCADORES MOLECULARES UVA MESA		2.007	2.010								
37417 ESTUDIO I+D POT.ENOLOG.MONASTRELL Y TEMP		2.007	2.008								
37418 PROJ.I+D.CONTR.MULTIPROP.MAQ.TRAT.FITOS.		2.007	2.007								
37419 EST.I+D NUEVOS MATERIALES OXODEGRADABLES		2.007	2.007								
37642 EST.I+D.TELED.ALTA RES.EVAL.Z.CITR.AGROS		2.007	2.008								
38666 PROG.CONTRAT.DOCTORES RAMÓN Y CAJAL 2007		2.007	2.012								
38667 Programa I+D+i de la Consejería de Agric				242,13	25.000,00						
40274 PROGRAMA CONTRATAC.DOCT.RAMON Y CAJAL 09	148.633,00			114.497,39							
40303 CONST.DESAR.PTA.PILOT.D.GAN.METABIORESOR	21.379,00			166.297,12							
40315 EST.I+D-TELONE II AGUA RIEG.SUEL.CUL.TOM				16.290,11	2.640,00						
42101 Laboratorio Enológico Jumilla				75.559,69	29.098,00						
42286 EST.VIAB.FILMES BIODEG.ACOLCH.AGRI.NOVAM				967,10	1.653,00						
42301 I+D EFIC.PALADIN FUMIG.CULT. TOMATE NEMA				4.943,91	2.736,00						
42333 PYTO.I+D SEL.BIOLOG.VARIEDAD.UVA APIRENA					15.000,00						
42549 EST.I+D N.MAT.ACOLCHADO BIODEG.BASF SE				1.191,64	2.500,00						
42569 I+D RF2012-024 CON.CAR.GERMOPLASMA MELOC				90,35	8.584,00						
42571 I+D RTA12-094 OBT.NUEVAS VAR.MELOC.Y NEC				4.447,10	30.720,00						
42573 I+D RTA12-0105 APLIC.ESTRAT.RIEGO MONAST				346,33	24.135,00						
42570 I+D RTA12-072 APLI.AV.NUTRI.ENGORD PULPO				4.018,39	47.641,00						
42572 I+D RTA12-0102 OPTIMI.RIEGO RAICES LIMON				1.496,86	32.719,00						
42586 PROG.CONTRAT.DOCTORES RAMON CAJAL 13-18				1.926,96	53.080,00						
42627 P.I+D IDENT.POBL.MELOIDOGYNE MARR.CLAUSE				750,50	821,00						
42628 P.I+D DETERM.TRANSMI.POLIFENOLES.NUTRECO				4.210,49	10.286,00						
42683 CPB7 INIA.EF.NUTR.NITROG.+AMB.ANTIOX.TOM				851,04	36.637,00						
42814 Ayudas proyectos de investigación					20.000,00						
* Total	401.203,00	160.450	160.640	1.397.630,13	394.339,00						



Región de Murcia

Instituto Murciano de
Investigación y Desarrollo
Agrario y Alimentario



D.4.5) CONTRATACIÓN ADMINISTRATIVA

I. CONTRATACIÓN ADMINISTRATIVA. FORMAS DE ADJUDICACIÓN

Bajas según el procedimiento de Adjudicación (Agrupado)

Tipo de licitación	Nº	Importe Licitación	Importe Adjudicación	Diferencia	% Baja
VARIOS CRITERIOS	1	314.474,16 €	314.474,16 €	0,00 €	0,00 %
ÚNICO CRITERIO	0	0,00 €	0,00 €	0,00 €	0,00 %
NEGOCIADO	0	0,00 €	0,00 €	0,00 €	0,00 %
Total	1	314.474,16 €	314.474,16 €	0,00 €	0,00 %



D.4.5) CONTRATACIÓN ADMINISTRATIVA
II.CONTRATACIÓN ADMINISTRATIVA. SITUACIÓN DE LOS CONTRATOS

Número e importe de los contratos realizados por la Administración según el tipo de contrato y el sistema de adjudicación 2013

TIPO DE CONTRATO	VARIOS CRITERIOS		PROC. NEGOCIADO		ÚNICO CRITERIO		TOTAL	
	Nº	Importe €	Nº	Importe €	Nº	Importe €	Nº	Euros
SUMINISTROS	1	314.474,16	0	0,00	0	0,00	1	314.474,16
TOTAL	1	314.474,16	0	0,00	0	0,00	1	314.474,16
Total Nº contratos: 1		Total Importe €: 314.474,16						



D.4.5) CONTRATACIÓN ADMINISTRATIVA
II.CONTRATACIÓN ADMINISTRATIVA. SITUACIÓN DE LOS CONTRATOS

Número de contratos realizados por la Administración según el tipo de contrato

ÓRGANOS DE CONTRATACIÓN	SUMINISTROS	TOTAL
CARM - CONSEJERÍA DE AGRICULTURA Y AGUA - I.M.I.D.A.	1	1
TOTALES	1	1

No se han registrado contratos con los siguientes tipos: OTROS, SECTORES AGUA, ENERGÍA, TRANSPORTES Y COMUNICACIONES, PRIVADOS, ADMINISTRATIVOS ESPECIALES, COLABORACIÓN ENTRE SECTOR PÚBLICO Y PRIVADO, GESTIÓN DE SERVICIOS PÚBLICOS, CONCESIÓN OBRAS PÚBLICAS, OBRAS,

Número e importe de los contratos realizados por la Administración según el órgano de contratación

ÓRGANO DE CONTRATACIÓN	CONTRATO	
	NÚMERO	IMPORTE €
CARM - CONSEJERÍA DE AGRICULTURA Y AGUA - I.M.I.D.A.	1	314.474,16
	1	314.474,16




D.4.5) INFORME DE CONTRATISTAS A LOS QUE SE LES HA ADJUDICADO CONTRATOS

Relación de contratistas cuya suma de los importes de adjudicación supera el 5% del total del tipo de contrato

CIF Y NOMBRE DEL CONTRATISTA		SUMA DE LOS IMPORTES DE ADJUDICACIÓN	% DEL TOTAL DE LAS ADJUDICACIONES
		Importe €	% Adjudicado
A28145191	FLORES VALLES, S.A.	314.474,16	100,00%
Importe total adjudicado (Total administración)		314.474,16	



Región de Murcia



Instituto Murciano de Investigación y Desarrollo Agrario y Alimentario



D.4.6) TRANSFERENCIAS Y SUBVENCIONES CONCEDIDAS

TRANSFERENCIAS DE CAPITAL CONCEDIDAS

NORMATIVA	IMPORTE CONCEDIDO PTE. DE LIQUIDAR A 1 DE ENERO	IMPORTE CONCEDIDO EN EL EJERCICIO	IMPORTE LIQUIDADADO EN EL EJERCICIO	IMPORTE CONCEDIDO PTE. DE LIQUIDAR A 31 DE DICIEMBRE

Sin movimientos



Región de Murcia



Instituto Murciano de Investigación y Desarrollo Agrario y Alimentario



D.4.6) TRANSFERENCIAS Y SUBVENCIONES CONCEDIDAS

SUBVENCIONES DE CAPITAL CONCEDIDAS

NORMATIVA	FINALIDAD	IMPORTE CONCEDIDO PTE. DE LIQUIDAR A 1 DE ENERO	IMPORTE CONCEDIDO EN EL EJERCICIO	IMPORTE LIQUIDADO EN EL EJERCICIO	IMPORTE CONCEDIDO PTE. DE LIQUIDAR A 31 DE DICIEMBRE	REINTEGROS	
						IMPORTE	CAUSAS

Sin movimientos



Región de Murcia

[Handwritten signature]
D.4.6) TRANSFERENCIAS Y SUBVENCIONES CONCEDIDAS

Instituto Murciano de
Investigación y Desarrollo
Agrario y Alimentario



TRANSFERENCIAS CORRIENTES CONCEDIDAS

NORMATIVA	IMPORTE CONCEDIDO PTE. DE LIQUIDAR A 1 DE ENERO	IMPORTE CONCEDIDO EN EL EJERCICIO	IMPORTE LIQUIDADO EN EL EJERCICIO	IMPORTE CONCEDIDO PTE. DE LIQUIDAR A 31 DE DICIEMBRE

Sin movimientos



Región de Murcia



Instituto Murciano de Investigación y Desarrollo Agrario y Alimentario



D.4.6) TRANSFERENCIAS Y SUBVENCIONES CONCEDIDAS

SUBVENCIONES CORRIENTES CONCEDIDAS

NORMATIVA	FINALIDAD	IMPORTE CONCEDIDO PTE. DE LIQUIDAR A 1 DE ENERO	IMPORTE CONCEDIDO EN EL EJERCICIO	IMPORTE LIQUIDADO EN EL EJERCICIO	IMPORTE CONCEDIDO PTE. DE LIQUIDAR A 31 DE DICIEMBRE	REINTEGROS	
						IMPORTE	CAUSAS
Convocatoria de becas para la formación de personal investigador, en el marco del Plan de Ciencia y Tecnología 2007-2010 de la Región de Murcia.	Becas IMIDA para formación de personal investigador		647,70	647,70			



Región de Murcia



Instituto Murciano de
Investigación y Desarrollo
Agrario y Alimentario



D.4.7) ACREDORES POR OPERACIONES PENDIENTES DE APLICAR A PRESUPUESTO

APLICACIÓN PRESUPUESTARIA	EXPLICACIÓN	IMPORTE	OBSERVACIONES

Sin movimientos



Región de Murcia

J. Vicedomin

Instituto Murciano de
Investigación y Desarrollo
Agrario y Alimentario



D.4.8) ACREDORES POR PERIODIFICACIÓN DE GASTOS PRESUPUESTARIOS

APLICACIÓN PRESUPUESTARIA	EXPLICACIÓN	IMPORTE	OBSERVACIONES

Sin movimientos



Región de Murcia

[Firma manuscrita]
CONSEJERÍA DE AGRICULTURA Y AGRIAL - MURCIA
Instituto Murciano de Investigación y Desarrollo Agrario y Alimentario

Instituto Murciano de Investigación y Desarrollo Agrario y Alimentario



D.4.9) ANTICIPOS DE TESORERÍA

CLASIFICACIÓN ORGÁNICA: 580000 INSTITUTO MURCIANO DE INVESTIGACION Y DESARROLLO AGRARIO Y ALIMENTARIO
CLASIFICACIÓN FUNCIONAL POR PROGRAMAS: 542B INVESTIGACIONES AGROALIMENTARIAS

CLASIFICACIÓN ECONÓMICA	EXPLICACIÓN	ANTICIPOS CONCEDIDOS	GASTOS AUTORIZADOS	GASTOS COMPROMETIDOS	OBLIGACIONES RECONOCIDAS	PAGOS REALIZADOS

Sin movimientos



Región de Murcia



Instituto Murciano de Investigación y Desarrollo Agrario y Alimentario



LQP-C524
IMIDA

D.4.10) OBLIGACIONES DE PRESUPUESTOS CERRADOS

CLASIFICACIÓN ORGÁNICA:..... 580000 INSTITUTO MURCIANO DE INVESTIGACION Y DESARROLLO AGRARIO Y ALIMENTARIO
 CLASIFICACIÓN FUNCIONAL POR PROGRAMAS: 542B INVESTIGACIONES AGROALIMENTARIAS
 EJERCICIO: 2013

Presupuesto	Obl.Pte. 1 de Enero	Rec.Saldo Entrante	Total Obligaciones	Pagos Realizados	Oblig.Pend.31 Dic.
100 RETRIBUCIONES BÁSICAS Y OTRAS REMUNERACIONES					
120 RETRIBUCIONES BÁSICAS Y COMPLEMENTARIAS					
121 RETRIBUCIONES POR SUSTITUCION DE FUNCIONARIO					
124 RETRIBUCION. FUNCION. INTERINOS SIN ADSCRIP.					
131 LABORAL TEMPORAL					
151 GRATIFICACIONES					
160 CUOTAS SOCIALES					
162 GASTOS SOCIALES DEL PERSONAL					
212 EDIFICIOS Y OTRAS CONSTRUCCIONES					
213 MAQUINARIA,INSTALACIONES Y UTILLAJE					
214 ELEMENTOS DE TRANSPORTE					
215 MOBILIARIO Y ENSERES					
216 EQUIPOS PARA PROCESOS DE INFORMACIÓN					
219 OTRO INMOVILIZADO MATERIAL					
220 MATERIAL DE OFICINA					
221 SUMINISTROS					
222 COMUNICACIONES					
223 TRANSPORTES					
224 PRIMAS DE SEGURO					
225 TRIBUTOS					
226 GASTOS DIVERSOS					
227 TRABAJOS REALIZADOS POR OTRAS EMPRESAS Y					
230 DIETAS					
231 LOCOMOCIÓN					
350 INTERESES DE DEMORA					
359 OTROS GASTOS FINANCIEROS					
483 A ENTID.Y ACTIV. EN EL ÁREA EDUCACIÓN Y F					
487 A ENTID.Y ACTIV. EN ÁREA INVEST.,TECNOL.,					
621 EDIFICIOS Y OTRAS CONSTRUCCIONES	747.055,44		747.055,44	747.055,44	



Región de Murcia

Instituto Murciano de
Investigación y Desarrollo
Agrario y Alimentario



Presupuesto	Obj.Pte. 1 de Enero	Rec.Saldo Entrante	Total Obligaciones	Pagos Realizados	Oblig.Pend.31 Dic.
622 INSTALACIONES TÉCNICAS					
623 MAQUINARIA					
624 UTILLAJE					
625 FONDO ARTÍSTICO Y BIBLIOGRÁFICO					
626 MOBILIARIO Y ENSERES					
627 EQUIPOS PARA PROCESOS DE INFORMACIÓN					
628 ELEMENTOS DE TRANSPORTE					
629 OTROS ACTIVOS MATERIALES	289,14		289,14	993,01	703,87-
640 GASTOS DE INVESTIGACIÓN Y DESARROLLO					
642 PROPIEDAD INDUSTRIAL					
645 APLICACIONES INFORMÁTICAS					
649 OTRO INMOVILIZADO INMATERIAL					
720 A LA ADMINISTRACIÓN GRAL.DE LA COMUNIDAD					
787 A ENTID.Y ACTIV. EN ÁREA INVEST.,TECNOL.,					
911 A LARGO PLAZO					
* 542B INVESTIGACIONES AGROALIMENTARIAS	747.344,58		747.344,58	748.048,45	703,87-
** 58 I.M.I.D.A.	747.344,58		747.344,58	748.048,45	703,87-
*** Total	747.344,58		747.344,58	748.048,45	703,87-



Región de Murcia



Instituto Murciano de Investigación y Desarrollo Agrario y Alimentario



LQP-C525

IMIDA

IMIDA - EJERCICIO 2013

Obligaciones de Presupuestos Cerrados Resumen por Presupuestos

Presupuesto	Obl.Pte. 1 de Enero	Rec.Saldo Entrante	Total Obligaciones	Pagos Realizados	Oblig.Pend.31 Dic.
2003 2003					
2004 2004					
2005 2005					
2006 2006					
2007 2007					
2008 2008	703,87-		703,87-		703,87-
2009 2009					
2010 2010					
2011 2011					
2012 2012	748.048,45		748.048,45	748.048,45	
* Total	747.344,58		747.344,58	748.048,45	703,87-



Región de Murcia



Instituto Murciano de Investigación y Desarrollo Agrario y Alimentario



LQP-C526

Resumen por Secciones 2008

Presupuesto	Obl.Pte. 1 de Enero	Rec.Saldo Entrante	Total Obligaciones	Pagos Realizados	Oblig.Pend.31 Dic.
58 NO VIGENTE	703,87-		703,87-		703,87-
* Total	703,87-		703,87-		703,87-

Resumen por Secciones 2012

Presupuesto	Obl.Pte. 1 de Enero	Rec.Saldo Entrante	Total Obligaciones	Pagos Realizados	Oblig.Pend.31 Dic.
58 NO VIGENTE	748.048,45		748.048,45	748.048,45	
* Total	748.048,45		748.048,45	748.048,45	



Región de Murcia

LOP-C527
IMIDA



Instituto Murciano de
Investigación y Desarrollo
Agrario y Alimentario



Resumen por Funciones 2008

Presupuesto	Obl.Pte. 1 de Enero	Rec.Saldo Entrante	Total Obligaciones	Pagos Realizados	Oblig.Pend.31 Dic.
54 INVESTIGACIÓN CIENTÍFICA, TÉCNICA Y APLICADA	703,87-		703,87-		703,87-
* Total	703,87-		703,87-		703,87-

Resumen por Funciones 2012

Presupuesto	Obl.Pte. 1 de Enero	Rec.Saldo Entrante	Total Obligaciones	Pagos Realizados	Oblig.Pend.31 Dic.
54 INVESTIGACIÓN CIENTÍFICA, TÉCNICA Y APLICADA	748,048,45		748,048,45	748,048,45	
* Total	748,048,45		748,048,45	748,048,45	



Región de Murcia

Instituto Murciano de
Investigación y Desarrollo
Agrario y Alimentario



LQP-C528
IMIDA

Resumen por Programas 2008

Presupuesto	Obl.Pte. 1 de Enero	Rec.Saldo Entrante	Total Obligaciones	Pagos Realizados	Oblig.Pend.31 Dic.
542B INVESTIGACIONES AGROALIMENTARIAS	703,87-		703,87-		703,87-
* Total	703,87-		703,87-		703,87-

Resumen por Programas 2012

Presupuesto	Obl.Pte. 1 de Enero	Rec.Saldo Entrante	Total Obligaciones	Pagos Realizados	Oblig.Pend.31 Dic.
542B INVESTIGACIONES AGROALIMENTARIAS	748.048,45		748.048,45	748.048,45	
* Total	748.048,45		748.048,45	748.048,45	



Región de Murcia



Instituto Murciano de Investigación y Desarrollo Agrario y Alimentario



LQP-C529
IMIDA

Resumen por Capítulos

Presupuesto	Obl.Pte. 1 de Enero	Rec.Saldo Entrante	Total Obligaciones	Pagos Realizados	Oblig.Pend.31 Dic.
1 GASTOS DE PERSONAL					
2 GASTOS CORRIENTES EN BIENES Y SERVICIOS					
6 INVERSIONES REALES					
* 2003 2003					
1 GASTOS DE PERSONAL					
2 GASTOS CORRIENTES EN BIENES Y SERVICIOS					
3 GASTOS FINANCIEROS					
4 TRANSFERENCIAS CORRIENTES					
6 INVERSIONES REALES					
7 TRANSFERENCIAS DE CAPITAL					
* 2004 2004					
1 GASTOS DE PERSONAL					
2 GASTOS CORRIENTES EN BIENES Y SERVICIOS					
3 GASTOS FINANCIEROS					
4 TRANSFERENCIAS CORRIENTES					
6 INVERSIONES REALES					
* 2005 2005					
1 GASTOS DE PERSONAL					
2 GASTOS CORRIENTES EN BIENES Y SERVICIOS					
3 GASTOS FINANCIEROS					
4 TRANSFERENCIAS CORRIENTES					
6 INVERSIONES REALES					
* 2006 2006					
1 GASTOS DE PERSONAL					
2 GASTOS CORRIENTES EN BIENES Y SERVICIOS					
3 GASTOS FINANCIEROS					
4 TRANSFERENCIAS CORRIENTES					
6 INVERSIONES REALES					
* 2007 2007					
1 GASTOS DE PERSONAL					
2 GASTOS CORRIENTES EN BIENES Y SERVICIOS					
3 GASTOS FINANCIEROS					
4 TRANSFERENCIAS CORRIENTES					
6 INVERSIONES REALES	703,87-		703,87-		703,87-



Región de Murcia

Instituto Murciano de Investigación y Desarrollo Agrario y Alimentario





Presupuesto	Obl. Pte. 1 de Enero	Rec.Saldo Entrante	Total Obligaciones	Pagos Realizados	Oblig.Pend.31 Dic.
* 2008 2008	703,87-		703,87-		703,87-
1 GASTOS DE PERSONAL					
2 GASTOS CORRIENTES EN BIENES Y SERVICIOS					
3 GASTOS FINANCIEROS					
4 TRANSFERENCIAS CORRIENTES					
6 INVERSIONES REALES					
* 2009 2009					
1 GASTOS DE PERSONAL					
2 GASTOS CORRIENTES EN BIENES Y SERVICIOS					
3 GASTOS FINANCIEROS					
4 TRANSFERENCIAS CORRIENTES					
6 INVERSIONES REALES					
9 PASIVOS FINANCIEROS					
* 2010 2010					
1 GASTOS DE PERSONAL					
2 GASTOS CORRIENTES EN BIENES Y SERVICIOS					
4 TRANSFERENCIAS CORRIENTES					
6 INVERSIONES REALES	748.048,45		748.048,45	748.048,45	
9 PASIVOS FINANCIEROS					
* 2011 2011					
1 GASTOS DE PERSONAL					
2 GASTOS CORRIENTES EN BIENES Y SERVICIOS					
4 TRANSFERENCIAS CORRIENTES					
6 INVERSIONES REALES	748.048,45		748.048,45	748.048,45	
7 TRANSFERENCIAS DE CAPITAL					
9 PASIVOS FINANCIEROS					
** Total	747.344,58		747.344,58	748.048,45	703,87-



Región de Murcia



Instituto Murciano de
Investigación y Desarrollo
Agrario y Alimentario



LQP-M307
IMIDA

EJERCICIO 2013

D.4.11) Compromisos de Gasto con cargo a presupuestos de ejercicios posteriores

Clasificación por Secciones

Sección	AÑO 2014	AÑO 2015	AÑO 2016	AÑO 2017	SIGUIENTES
58 I.M.I.D.A.	1.130.169,38	295.108,86	100.415,48	81.611,91	55.282,88
* Total	1.130.169,38	295.108,86	100.415,48	81.611,91	55.282,88

LQP-M308

Clasificación por Funciones

Función	AÑO 2014	AÑO 2015	AÑO 2016	AÑO 2017	SIGUIENTES
54 INVESTIGACIÓN CIENTÍFICA, TÉCNICA Y APLICADA	1.130.169,38	295.108,86	100.415,48	81.611,91	55.282,88
* Total	1.130.169,38	295.108,86	100.415,48	81.611,91	55.282,88



Región de Murcia



Instituto Murciano de Investigación y Desarrollo Agrario y Alimentario



LQP-M310
IMIDA

EJERCICIO 2013

D.4.11) Compromisos de Gasto con cargo a presupuestos de ejercicios posteriores

Clasificación por Capítulos

Capítulo	ANO 2014	ANO 2015	ANO 2016	ANO 2017	SIGUIENTES
2 GASTOS CORRIENTES EN BIENES Y SERVICIOS	443.186,25	76.002,04	32.753,28	30.023,84	
6 INVERSIONES REALES	686.983,13	219.106,82	67.662,20	51.588,07	55.282,88
* Total	1.130.169,38	295.108,86	100.415,48	81.611,91	55.282,88



Región de Murcia

LOP-M350
IMIDA



Instituto Murciano de
Investigación y Desarrollo
Agrario y Alimentario



EJERCICIO 2013

D.4.12) Tramitación anticipada de gastos presupuestarios

Capítulo	ANO 2014	ANO 2015	ANO 2016	ANO 2017	AÑOS SIGUIENTES
2 GASTOS CORRIENTES EN BIENES Y SERVICIOS	266.927,22	41.907,72			
6 INVERSIONES REALES	39.582,87				
* Total	306.510,09	41.907,72			



Región de Murcia



Instituto Murciano de Investigación y Desarrollo Agrario y Alimentario



LQP-M530
IMIDA

D.5) INFORMACIÓN SOBRE LA EJECUCIÓN DEL INGRESO PÚBLICO

EJERCICIO 2013

LIQUIDACIÓN DEL PRESUPUESTO DE INGRESO PÚBLICO

A) Derechos Presupuestarios Reconocidos Netos

Clasificación Económica	Total Derechos Rdos.	Total Dchos.Anulados	Total D.Rdos.Netos
30200 T110.-POR ACTUACIONES EN MATERIA DE FUNCIÓN PBCAR	931,53		931,53
* 302 TASAS S/CONVOCATORIAS,PRUEBAS SELECTIV.,EXPED.TITU	931,53		931,53
30704 T750.-LABORATORIO ENOLÓGICO,AGRARIO Y DE M.AMBIENT	84.413,56		84.413,56
* 307 TASAS EN MATERIA DE AGRICULTURA,GANADERIA Y PESCA	84.413,56		84.413,56
32903 CONTRATOS DE INVESTIGACION	375.831,35		375.831,35
* 329 OTROS INGRESOS POR PRESTACIÓN DE SERVICIOS	375.831,35		375.831,35
33400 VENTA DE PRODUCTOS AGROPECUARIOS	20.205,88		20.205,88
* 334 VENTA DE PRODUCTOS AGROPECUARIOS Y FORESTALES	20.205,88		20.205,88
38000 DE EJERCICIOS CERRADOS	574,74		574,74
* 380 DE EJERCICIOS CERRADOS	574,74		574,74
38100 PAGOS INDEBIDOS	4.466,63		4.466,63
38101 SEGURIDAD SOCIAL (I.T.)	57.974,82		57.974,82
38106 REINTEGROS DE PAGOS A JUSTIFICAR	2,30		2,30
38107 REGULARIZACIÓN NÓMINA I.T	3.888,34		3.888,34
* 381 DEL PRESUPUESTO CORRIENTE	66.332,09		66.332,09
39906 COMPENSACION POR SUMINISTROS	360,00		360,00
39999 OTROS INGRESOS DIVERSOS	165,95		165,95
* 399 INGRESOS DIVERSOS	525,95		525,95
42000 PARA GASTOS GENERALES DE FUNCIONAMIENTO	5.935.674,00	1.607.140,15	4.328.533,85
42012 ACTUACIONES COFINANCIADAS FEDER GTOS.CORRIENTES	1.680.000,00	130.000,00	1.550.000,00
* 420 DE LA CONSEJERIA A LA QUE ESTÁ ADSCRITO	7.615.674,00	1.737.140,15	5.878.533,85
52000 INTERESES DE CUENTAS BANCARIAS	386,82		386,82
* 520 INTERESES DE CUENTAS BANCARIAS	386,82		386,82
55000 CESIÓN DE SERVICIOS DE CAFETERÍAS	120,00		120,00
* 550 DE CONCESIONES ADMINISTRATIVAS	120,00		120,00
70626 PROYECTOS DE INVESTIGACIÓN AGRARIA	369.171,28	18.577,88	350.593,40
70628 MAPA.PROYECTOS Y ACCIONES DE INVEST.AGRAR.Y ALIMEN	123.984,00		123.984,00
70631 PROG. CONTRATACION LABORAL PRACTICAS PERSONAL CIEN	66.427,22		66.427,22



Región de Murcia



Instituto Murciano de
Investigación y Desarrollo
Agrario y Alimentario



Clasificación Económica	Total Derechos Rdos.	Total Dchos. Anulados	Total D.Rdos.Netos
70632 PROGRAMA CONTRATACIÓN PERSONAL CIENTIFICO	159.580,72		159.580,72
70661 PROGRAMA NACIONAL DE COOPERACIÓN PÚBLICO-PRIVADA	58.418,70		58.418,70
* 706 SUBVENC.FINALISTAS ACTUAC.ÁREA AGRICULT.,AGUA Y ME	777.581,92	18.577,88	759.004,04
72000 PARA OPERACIONES DE CAPITAL	1.044.704,00	231.707,10	812.996,90
72003 ACTUACIONES COFINANCIADAS POR EL FEDER	640.000,00	429.999,95	210.000,05
* 720 DE LA CONSEJERÍA A LA QUE ESTÁ ADSCRITO	1.684.704,00	661.707,05	1.022.996,95
78104 FUNDACIONES.PROYECTOS DE INVESTIGACION	27.967,50		27.967,50
* 781 PARA ACTUACIONES EN ÁREA AGRICULTURA,AGUA Y M.AMBI	27.967,50		27.967,50
79014 FEDER.-COOPERACIÓN TERRITORIAL	28.878,35		28.878,35
* 790 DEL FONDO EUROPEO DE DESARROLLO REGIONAL	28.878,35		28.878,35
79503 PROGRAMA LIFE	113.028,95	94.447,20	18.581,75
79506 CONVOCATORIAS AYUDAS I+D	12.695,64		12.695,64
79510 SÉPTIMO PROGRAMA MARCO I+D+I	20.235,00		20.235,00
* 795 OTROS FONDOS COMUNITARIOS	145.959,59	94.447,20	51.512,39
79999 OTRAS TRANSFERENCIAS DE CAPITAL DEL EXTERIOR	31.822,00		31.822,00
* 799 OTRAS TRANSFERENCIAS DE CAPITAL DEL EXTERIOR	31.822,00		31.822,00
** TOTAL INFORME	10.861.909,28	2.511.872,28	8.350.037,00



Región de Murcia



Instituto Murciano de
Investigación y Desarrollo
Agrario y Alimentario



LQP-M531
IMIDA

EJERCICIO 2013

D.5.1) LIQUIDACIÓN DEL PRESUPUESTO DE INGRESO PUBLICO

A.1) Derechos Presupuestarios Reconocidos

Clasificación Económica	Ingreso Directo	Ingreso Recibo	Autoliquidaciones	Sin Contr. Previo	Total Dchos. Rdos
30200 T110.-POR ACTUACIONES EN MATERIA DE FUNC				931,53	931,53
* 302 TASAS S/CONVOCATORIAS,PRUEBAS SELECTIV.,EX				931,53	931,53
30704 T750.-LABORATORIO ENOLÓGICO,AGRARIO Y DE			84.413,56		84.413,56
* 307 TASAS EN MATERIA DE AGRICULTURA,GANADERÍA			84.413,56		84.413,56
32903 CONTRATOS DE INVESTIGACION	234.172,59			141.658,76	375.831,35
* 329 OTROS INGRESOS POR PRESTACIÓN DE SERVICIOS	234.172,59			141.658,76	375.831,35
33400 VENTA DE PRODUCTOS AGROPECUARIOS			20.205,88		20.205,88
* 334 VENTA DE PRODUCTOS AGROPECUARIOS Y FORESTA			20.205,88		20.205,88
38000 DE EJERCICIOS CERRADOS	374,61			200,13	574,74
* 380 DE EJERCICIOS CERRADOS	374,61			200,13	574,74
38100 PAGOS INDEBIDOS	260,00			4.206,63	4.466,63
38101 SEGURIDAD SOCIAL (I.T.)				57.974,82	57.974,82
38106 REINTEGROS DE PAGOS A JUSTIFICAR	2,30				2,30
38107 REGULARIZACIÓN NÓMINA I.T				3.888,34	3.888,34
* 381 DEL PRESUPUESTO CORRIENTE	262,30			66.069,79	66.332,09
39906 COMPENSACION POR SUMINISTROS			360,00		360,00
39999 OTROS INGRESOS DIVERSOS				165,95	165,95
* 399 INGRESOS DIVERSOS			360,00	165,95	525,95
42000 PARA GASTOS GENERALES DE FUNCIONAMIENTO	5.875.674,00			60.000,00	5.935.674,00
42012 ACTUACIONES COFINANCIADAS FEDER GTOS.COR	1.680.000,00				1.680.000,00
* 420 DE LA CONSEJERÍA A LA QUE ESTÁ ADSCRITO	7.555.674,00			60.000,00	7.615.674,00
52000 INTERESES DE CUENTAS BANCARIAS				386,82	386,82
* 520 INTERESES DE CUENTAS BANCARIAS				386,82	386,82
55000 CESIÓN DE SERVICIOS DE CAFETERÍAS				120,00	120,00
* 550 DE CONCESIONES ADMINISTRATIVAS				120,00	120,00
70626 PROYECTOS DE INVESTIGACIÓN AGRARIA	185.889,20			183.282,08	369.171,28
70628 MAPA.PROYECTOS Y ACCIONES DE INVEST.AGRA	123.984,00				123.984,00
70631 PROG. CONTRATACION LABORAL PRACTICAS PER	781,50			65.645,72	66.427,22
70632 PROGRAMA CONTRATACIÓN PERSONAL CIENTIFIC				159.580,72	159.580,72
70661 PROGRAMA NACIONAL DE COOPERACIÓN PÚBLICO	58.418,70				58.418,70



Región de Murcia



Instituto Murciano de
Investigación y Desarrollo
Agrario y Alimentario



Clasificación Económica	Ingreso Directo	Ingreso Recibo	Auto liquidaciones	Sin Contr. Previo	Total Dchos. Rdos
* 706 SUBVENC.FINALISTAS ACTUAC.ÁREA AGRICULT.,A	369.073,40			408.508,52	777.581,92
72000 PARA OPERACIONES DE CAPITAL	1.044.704,00				1.044.704,00
72003 ACTUACIONES COFINANCIADAS POR EL FEDER	640.000,00				640.000,00
* 720 DE LA CONSEJERIA A LA QUE ESTÁ ADSCRITO	1.684.704,00				1.684.704,00
78104 FUNDACIONES.PROYECTOS DE INVESTIGACION	27.967,50				27.967,50
* 781 PARA ACTUACIONES EN ÁREA AGRICULTURA,AGUA	27.967,50				27.967,50
79014 FEDER.-COOPERACIÓN TERRITORIAL				28.878,35	28.878,35
* 790 DEL FONDO EUROPEO DE DESARROLLO REGIONAL				28.878,35	28.878,35
79503 PROGRAMA LIFE	84.514,35			28.514,60	113.028,95
79506 CONVOCATORIAS AYUDAS I+D				12.695,64	12.695,64
79510 SÉPTIMO PROGRAMA MARCO I+D+I				20.235,00	20.235,00
* 795 OTROS FONDOS COMUNITARIOS	84.514,35			61.445,24	145.959,59
79999 OTRAS TRANSFERENCIAS DE CAPITAL DEL EXTE				31.822,00	31.822,00
* 799 OTRAS TRANSFERENCIAS DE CAPITAL DEL EXTERI				31.822,00	31.822,00
** TOTAL INFORME	9.956.742,75		104.979,44	800.187,09	10.861.909,28



Región de Murcia



Instituto Murciano de
Investigación y Desarrollo
Agrario y Alimentario



LQP-M532
IMID

EJERCICIO 2013

D.5.1) LIQUIDACIÓN DEL PRESUPUESTO DE INGRESO PUBLICO

A.2) Anulación de derechos presupuestarios

Clasificación Económica	Anul.Ingr.Directo	Anul.Ingr.Recibo	Devolución ingreso	Total Dchos.Anula.
42000 PARA GASTOS GENERALES DE FUNCIONAMIENTO	145.140,15		1.462.000,00	1.607.140,15
42012 ACTUACIONES COFINANCIADAS FEDER GTOS.COR			130.000,00	130.000,00
* 420 DE LA CONSEJERÍA A LA QUE ESTÁ ADSCRITO	145.140,15		1.592.000,00	1.737.140,15
70626 PROYECTOS DE INVESTIGACIÓN AGRARIA	16.440,00		2.137,88	18.577,88
* 706 SUBVENC.FINALISTAS ACTUAC.ÁREA AGRICULT.,A	16.440,00		2.137,88	18.577,88
72000 PARA OPERACIONES DE CAPITAL			231.707,10	231.707,10
72003 ACTUACIONES COFINANCIADAS POR EL FEDER			429.999,95	429.999,95
* 720 DE LA CONSEJERÍA A LA QUE ESTÁ ADSCRITO			661.707,05	661.707,05
79503 PROGRAMA LIFE			94.447,20	94.447,20
* 795 OTROS FONDOS COMUNITARIOS			94.447,20	94.447,20
** TOTAL INFORME	161.580,15		2.350.292,13	2.511.872,28



Región de Murcia



Instituto Murciano de
Investigación y Desarrollo
Agrario y Alimentario



LQP-M533
IMIDA

EJERCICIO 2013

D.5.1) LIQUIDACIÓN DEL PRESUPUESTO DE INGRESO PÚBLICO

B) Recaudación Neta

Clasificación Económica	Recaudación Total	Devoluciones Ingreso	Recaudación Neta
30200 T110.-POR ACTUACIONES EN MATERIA DE FUNCIÓN PBCA.R	931,53		931,53
* 302 TASAS S/CONVOCATORIAS,PRUEBAS SELECTIV.,EXPED.TÍTU	931,53		931,53
30704 T750.-LABORATORIO ENOLÓGICO,AGRARIO Y DE M.AMBIENT	84.413,56		84.413,56
* 307 TASAS EN MATERIA DE AGRICULTURA,GANADERÍA Y PESCA	84.413,56		84.413,56
32903 CONTRATOS DE INVESTIGACION	258.410,83		258.410,83
* 329 OTROS INGRESOS POR PRESTACIÓN DE SERVICIOS	258.410,83		258.410,83
33400 VENTA DE PRODUCTOS AGROPECUARIOS	20.205,88		20.205,88
* 334 VENTA DE PRODUCTOS AGROPECUARIOS Y FORESTALES	20.205,88		20.205,88
38000 DE EJERCICIOS CERRADOS	574,74		574,74
* 380 DE EJERCICIOS CERRADOS	574,74		574,74
38100 PAGOS INDEBIDOS	4.206,63		4.206,63
38101 SEGURIDAD SOCIAL (I.T.)	57.974,82		57.974,82
38107 REGULARIZACIÓN NÓMINA I.T	3.888,34		3.888,34
* 381 DEL PRESUPUESTO CORRIENTE	66.069,79		66.069,79
39906 COMPENSACION POR SUMINISTROS	360,00		360,00
39999 OTROS INGRESOS DIVERSOS	165,95		165,95
* 399 INGRESOS DIVERSOS	525,95		525,95
42000 PARA GASTOS GENERALES DE FUNCIONAMIENTO	5.790.533,85	1.462.000,00	4.328.533,85
42012 ACTUACIONES COFINANCIADAS FEDER GTOS.CORRIENTES	1.680.000,00	130.000,00	1.550.000,00
* 420 DE LA CONSEJERIA A LA QUE ESTÁ ADSCRITO	7.470.533,85	1.592.000,00	5.878.533,85
52000 INTERESES DE CUENTAS BANCARIAS	386,82		386,82
* 520 INTERESES DE CUENTAS BANCARIAS	386,82		386,82
55000 CESIÓN DE SERVICIOS DE CAFETERÍAS	120,00		120,00
* 550 DE CONCESIONES ADMINISTRATIVAS	120,00		120,00
70626 PROYECTOS DE INVESTIGACIÓN AGRARIA	352.731,28	2.137,88	350.593,40
70631 PROG. CONTRATACION LABORAL PRACTICAS PERSONAL CIEN	65.645,72		65.645,72
70632 PROGRAMA CONTRATACIÓN PERSONAL CIENTIFICO	159.580,72		159.580,72
70661 PROGRAMA NACIONAL DE COOPERACIÓN PÚBLICO-PRIVADA	58.418,70		58.418,70
* 706 SUBVENC.FINALISTAS ACTUAC.ÁREA AGRICULT.,AGUA Y ME	636.376,42	2.137,88	634.238,54
72000 PARA OPERACIONES DE CAPITAL	444.504,00	231.707,10	212.796,90
72003 ACTUACIONES COFINANCIADAS POR EL FEDER	20.000,00	429.999,95	409.999,95-



Región de Murcia

J. Toranzo

Instituto Murciano de Investigación y Desarrollo Agrario y Alimentario



Clasificación Económica	Recaudación Total	Devoluciones Ingreso	Recaudación Neta
* 720 DE LA CONSEJERÍA A LA QUE ESTÁ ADSCRITO	464.504,00	661.707,05	197.203,05-
79014 FEDER.-COOPERACIÓN TERRITORIAL	28.878,35		28.878,35
* 790 DEL FONDO EUROPEO DE DESARROLLO REGIONAL	28.878,35		28.878,35
79503 PROGRAMA LIFE	28.514,60	94.447,20	65.932,60-
79506 CONVOCATORIAS AYUDAS I+D	12.695,64		12.695,64
79510 SÉPTIMO PROGRAMA MARCO I+D+I	20.235,00		20.235,00
* 795 OTROS FONDOS COMUNITARIOS	61.445,24	94.447,20	33.001,96-
79999 OTRAS TRANSFERENCIAS DE CAPITAL DEL EXTERIOR	31.822,00		31.822,00
* 799 OTRAS TRANSFERENCIAS DE CAPITAL DEL EXTERIOR	31.822,00		31.822,00
** TOTAL INFORME	9.125.198,96	2.350.292,13	6.774.906,83



Región de Murcia



Instituto Murciano de Investigación y Desarrollo Agrario y Alimentario



EJERCICIO 2013

D.5.1.) LIQUIDACIÓN DEL PRESUPUESTO DE INGRESO PÚBLICO
C) Derechos Cancelados

CLASIFICACIÓN ECONÓMICA	EXPLICACIÓN	COBROS EN ESPECIE	INSOLVENCIAS	PRESCRIPCIÓN	OTRAS	TOTAL DERECHOS CANCELADOS

Sin movimientos



EJERCICIO 2013

D.5.2) LIQUIDACIÓN DEL PRESUPUESTO DE INGRESO PÚBLICO

D.5.2) DEVOLUCIONES DE INGRESOS

Clasificación Económica	Pres.pago 1 enero	Modificación.S.I.	Reconocidas	Total Devol. Rdas	Efectuadas	Ptes.pago
42000 PARA GASTOS GENERALES DE FUNCIONAMIENTO			1.462.000,00	1.462.000,00	1.462.000,00	
42012 ACTUACIONES COFINANCIADAS FEDE			130.000,00	130.000,00	130.000,00	
* 420 DE LA CONSEJERIA A LA QUE ESTÁ A			1.592.000,00	1.592.000,00	1.592.000,00	
70526 PROYECTOS DE INVESTIGACIÓN AGR			2.137,88	2.137,88	2.137,88	
* 706 SUBVENC.FINALISTAS ACTUAC.-AREA A			2.137,88	2.137,88	2.137,88	
72000 PARA OPERACIONES DE CAPITAL			231.707,10	231.707,10	231.707,10	
72003 ACTUACIONES COFINANCIADAS POR			429.999,95	429.999,95	429.999,95	
* 720 DE LA CONSEJERIA A LA QUE ESTÁ A			661.707,05	661.707,05	661.707,05	
79503 PROGRAMA LIFE			94.447,20	94.447,20	94.447,20	
* 795 OTROS FONDOS COMUNITARIOS			94.447,20	94.447,20	94.447,20	
** TOTAL INFORME			2.350.292,13	2.350.292,13	2.350.292,13	



Región de Murcia



Instituto Murciano de Investigación y Desarrollo Agrario y Alimentario



EJERCICIO 2013

D.5.3) DERECHOS A COBRAR DE PRESUPUESTOS CERRADOS

Derechos Presupuestarios Pendientes de Cobro

Resumen por ejercicio

LQP-M321

Clasificación Económica	S.I.Directo	S.I.Recibo	R.S Ingr.dir.	R.S Ingr.rec.	Anul.lliqui.dir	Anul.lliqui.rec	Dchos.Pte.ID	Dchos.Pte.IR
2007 .	5.154,49				1.246,99		3.907,50	
2008 .	27.801,92				19.056,92		8.745,00	
2009 .	26.404,05				7.000,00		19.404,05	
2010 .	103.496,86				27.016,18		76.480,68	
2011 .	647.641,97						647.641,97	
2012 .	3.695.501,84						3.695.501,84	
* TOTAL INFORME	4.506.001,13				54.320,09		4.451.681,04	

LQP-M322

Clasificación E	Recaudado Direc	Recaudado Rec	C.Espec.D	C.Espec.R	Insolve.Direc	Insolve.Rec	Prescrip.D	Prescrip.R	I.D Otras	I.R Otras	Pdte.31-12 ID	Pdte.31-12 IR
2007 .											3.907,50	
2008 .											8.745,00	
2009 .	14.560,05										4.844,00	
2010 .	49.731,29										26.749,39	
2011 .	137.551,83										510.090,14	
2012 .	3.484.896,34										210.605,50	
* TOTAL INFORME	3.686.739,51										764.941,53	



Región de Murcia



Instituto Murciano de
Investigación y Desarrollo
Agrario y Alimentario



EJERCICIO 2013

D.5.3) DERECHOS A COBRAR DE PRESUPUESTOS CERRADOS

Derechos Presupuestarios Pendientes de Cobro

Resumen por capítulos

LQP-M323

Clasificación Económica	S.I.Ingr.dir.	S.I.Ingr.rec.	R.S Ingr.dir.	R.S Ingr.rec.	Anul.liqui.dir	Anul.liqui.rec	Dchos.Pte.ID	Dchos.Pte.IR
3 TASAS,PRECIOS PBCOS.Y OTR	178.872,43				54.320,09		124.552,34	
4 TRANSFERENCIAS CORRIENTES	1.867.312,54						1.867.312,54	
7 TRANSFERENCIAS DE CAPITAL	2.459.816,16						2.459.816,16	
* TOTAL INFORME	4.506.001,13				54.320,09		4.451.681,04	

LQP-M324

Clasificación E	Recaudado Direc	Recaudado Rec	C.Espec.D	C.Espec.R	Insolve.Direc	Insolve.Rec	Prescrip.D	Prescrip.R	I.D Otras	I.R Otras	Pdte.31-12 ID	Pdte.31-12 IR
3 TASAS, PRE	103.694,80										20.857,54	
4 TRANSFEREN	1.867.312,54										744.083,99	
7 TRANSFEREN	1.715.732,17										764.941,53	
* TOTAL INFORME	3.686.739,51											



Región de Murcia



Instituto Murciano de
Investigación y Desarrollo
Agrario y Alimentario



D.5.3) DERECHOS A COBRAR DE PRESUPUESTOS CERRADOS

EJERCICIO 2013

Derechos Presupuestarios Pendientes de Cobro

LQP-M535

Clasificación Económica	S.I.Ingr.dir.	S.I.Ingr.rec.	R.S Ingr.dir.	R.S Ingr.rec.	Anul.liqui.dir	Anul.liqui.rec	Dchos.Pte.ID	Dchos.Pte.IR
33400 VENTA DE PRODUCTOS AGROP	198,48				198,48			
38100 PAGOS INDEBIDOS	1.048,51				1.048,51			
78104 FUNDACIONES.PROYECTOS DE	3.907,50						3.907,50	
* 580000 C.N.S. DEL IMIDA	5.154,49				1.246,99		3.907,50	
** 2007 .	5.154,49				1.246,99		3.907,50	
32903 CONTRATOS DE INVESTIGACI	19.131,21				16.086,21		3.045,00	
38000 DE EJERCICIOS CERRADOS	2.970,71				2.970,71			
70653 INSTITUTOS INVESTIGACION	5.700,00						5.700,00	
* 580000 C.N.S. DEL IMIDA	27.801,92				19.056,92		8.745,00	
** 2008 .	27.801,92				19.056,92		8.745,00	
32903 CONTRATOS DE INVESTIGACI	11.844,00				7.000,00		4.844,00	
79014 FEDER.-COOPERACIÓN TERRI	14.560,05						14.560,05	
* 580000 C.N.S. DEL IMIDA	26.404,05				7.000,00		19.404,05	
** 2009 .	26.404,05				7.000,00		19.404,05	
32903 CONTRATOS DE INVESTIGACI	26.694,91				26.694,91			
38100 PAGOS INDEBIDOS	321,27				321,27			
70624 PLANES NACIONALES DE ACU	296,21						296,21	
79014 FEDER.-COOPERACIÓN TERRI	76.184,47						76.184,47	
* 580000 C.N.S. DEL IMIDA	103.496,86				27.016,18		76.480,68	
** 2010 .	103.496,86				27.016,18		76.480,68	
32903 CONTRATOS DE INVESTIGACI	11.165,25						11.165,25	
38000 DE EJERCICIOS CERRADOS	1.803,29						1.803,29	
78104 FUNDACIONES.PROYECTOS DE	58.000,25						58.000,25	
79014 FEDER.-COOPERACIÓN TERRI	168.051,58						168.051,58	
79503 PROGRAMA LIFE	408.621,60						408.621,60	
* 580000 C.N.S. DEL IMIDA	647.641,97						647.641,97	
** 2011 .	647.641,97						647.641,97	
30101 T020.-TASA GRAL.POR PRES	26.930,75						26.930,75	
32903 CONTRATOS DE INVESTIGACI	74.607,10						74.607,10	
38100 PAGOS INDEBIDOS	2.156,95						2.156,95	



[Handwritten signature]
 Director General de Investigación y Desarrollo Agrario y Alimentario

Clasificación Económica	S.I.Ingr.dir.	S.I.Ingr.rec.	R.S.Ingr.dir.	R.S.Ingr.rec.	Anul.liqui.dir.	Anul.liqui.rec.	Dchos.Pte.ID	Dchos.Pte.IR
42000 PARA GASTOS GENERALES DE	1.653.979,22						1.653.979,22	
42012 ACTUACIONES COFINANCIADA	213.333,32						213.333,32	
70624 PLANES NACIONALES DE ACU	57.604,06						57.604,06	
70628 MAPA.PROYECTOS Y ACCIONE	140.400,00						140.400,00	
72000 PARA OPERACIONES DE CAPI	1.046.795,72						1.046.795,72	
72003 ACTUACIONES COFINANCIADA	209.999,97						209.999,97	
78104 FUNDACIONES.PROYECTOS DE	34.696,75						34.696,75	
79014 FEDER.-COOPERACION TERRI	95.200,00						95.200,00	
79503 PROGRAMA LIFE	106.123,00						106.123,00	
79506 CONVOCATORIAS AYUDAS I+D	33.675,00						33.675,00	
* 580000 C.N.S. DEL IMIDA	3.695.501,84						3.695.501,84	
** 2012	3.695.501,84						3.695.501,84	
*** TOTAL INFORME	4.506.001,13				54.320,09		4.451.681,04	



Región de Murcia

D.5.3) DERECHOS A COBRAR DE PRESUPUESTOS CERRADOS
EJERCICIO 2013

Derechos Presupuestarios Pendientes de Cobro



Instituto Murciano de Investigación y Desarrollo Agrario y Alimentario



LOP-1M536

Clasificación E	Recaudado Direc	Recaudado Rec	C.Espec.D	C.Espec.R	Insolve Direc	Insolve Rec	Prescrip.D	Prescrip.R	I.D Otras	I.R Otras	Pdte.31-12 ID	Pdte.31-12 IR
33400 VENT												
38100 PAGO												
78104 FUND												
* 580000 C.N												
** 2007												
32903 CONT											3.907,50	3.907,50
38000 DE E											3.907,50	3.907,50
70653 INST											3.045,00	3.045,00
* 580000 C.N											5.700,00	8.745,00
** 2008											8.745,00	8.745,00
32903 CONT											4.844,00	4.844,00
79014 FEDE											4.844,00	4.844,00
* 580000 C.N											4.844,00	4.844,00
** 2009											4.844,00	4.844,00
32903 CONT											298,21	298,21
38100 PAGO											26.453,18	26.749,39
70624 PLAN											26.749,39	26.749,39
79014 FEDE											11.165,25	11.165,25
* 580000 C.N											1.803,29	1.803,29
** 2010											88.500,00	88.500,00
32903 CONT											408.621,60	510.090,14
38000 DE E											510.090,14	510.090,14
78104 FUND											510.090,14	510.090,14
79014 FEDE											510.090,14	510.090,14
79503 PROG											510.090,14	510.090,14
* 580000 C.N											510.090,14	510.090,14
** 2011											510.090,14	510.090,14
30101 T020											26.930,75	26.930,75
32903 CONT											74.607,10	74.607,10
38100 PAGO											2.156,95	2.156,95
42000 PARA											1.653.979,22	1.653.979,22
42012 ACTU											213.333,32	213.333,32
70624 PLAN											57.604,06	57.604,06



Región de Murcia

Instituto Murciano de Investigación y Desarrollo Agrario y Alimentario



[Handwritten signature]

[Circular stamp: CONSEJERIA DE AGRICULTURA, GANADERIA Y PESCA, Murcia, Instituto Murciano de Investigación y Desarrollo Agrario y Alimentario]

Clasificación E	Recaudado Direc	Recaudado Rec	C.Espec.D	C.Espec.R	Insolve.Direc	Insolve.Rec	Prescrip.D	Prescrip.R	I.D.Otras	I.R.Otras	Pdte.31-12 ID	Pdte.31-12 IR
70628 MAPA	140.400,00											
72000 PARA	1.046.795,72										9.282,50	
72003 ACTU	209.999,97										95.200,00	
78104 FUND	25.414,25										106.723,00	
79014 FEDE												
79503 PROG	33.675,00										210.605,50	
79506 CONV	3.484.896,34										210.605,50	
* 580000 C.N	3.484.896,34										764.941,53	
** 2012												
*** TOTAL INFOR	3.686.739,51											



Región de Murcia



Instituto Murciano de
Investigación y Desarrollo
Agrario y Alimentario



D.5.3) DERECHOS A COBRAR DE PRESUPUESTOS CERRADOS

EJERCICIO 2013

Derechos Presupuestarios Pendientes de Cobro

LQP-M537

Concepto	Explicación	Pte. Notificar	Suspendidos	A/F Solicitado	A/F Concedido	Periodo.vol.	Periodo.ej	Total
2013.32903	CONTRATOS DE INVESTIGACION	117.420,52				117.420,52		117.420,52
* 2013.329	OTROS INGRESOS POR PRESTACION DE SERVICIOS	117.420,52				117.420,52		117.420,52
2013.38100	PAGOS INDEBIDOS	260,00				260,00		260,00
2013.38106	REINTEGROS DE PAGOS A JUSTIFICAR	2,30				2,30		2,30
* 2013.381	DEL PRESUPUESTO CORRIENTE	262,30				262,30		262,30
2013.70628	MAPA.PROYECTOS Y ACCIONES DE I	123.984,00				123.984,00		123.984,00
2013.70631	PROG. CONTRATACION LABORAL PRA	781,50				781,50		781,50
* 2013.706	SUBVENC.FINALISTAS ACTUAC.ÁREA	124.765,50				124.765,50		124.765,50
2013.72000	PARA OPERACIONES DE CAPITAL	600.200,00				600.200,00		600.200,00
2013.72003	ACTUACIONES COFINANCIADAS POR EL FEDER	620.000,00				620.000,00		620.000,00
* 2013.720	DE LA CONSEJERÍA A LA QUE ESTÁ ADSCRITO	1.220.200,00				1.220.200,00		1.220.200,00
2013.78104	FUNDACIONES.PROYECTOS DE INVESTIGACION	27.967,50				27.967,50		27.967,50
* 2013.781	PARA ACTUACIONES EN ÁREA AGRIC	27.967,50				27.967,50		27.967,50
2013.79503	PROGRAMA LIFE	84.514,35				84.514,35		84.514,35
* 2013.795	OTROS FONDOS COMUNITARIOS	84.514,35				84.514,35		84.514,35
**	TOTAL	1.575.130,17				1.575.130,17		1.575.130,17



Región de Murcia



Instituto Murciano de
Investigación y Desarrollo
Agrario y Alimentario



D.5.3) DERECHOS A COBRAR DE PRESUPUESTOS CERRADOS

EJERCICIO 2013

Derechos Presupuestarios Pendientes de Cobro

LQP-M538

Concepto	Explicación	Pte. Notificar	Suspendidos	A/F Solicitado	A/F Concedido	Periodo.vol.	Periodo.ej	Total
2007.78104	FUNDACIONES.PROYECTOS DE INVESTIGACION	3.907,50				3.907,50		3.907,50
2008.32903	CONTRATOS DE INVESTIGACION	3.045,00				3.045,00		3.045,00
2008.70653	INSTITUTOS INVESTIGACION. ACTIVIDADES I+D	5.700,00				5.700,00		5.700,00
2009.32903	CONTRATOS DE INVESTIGACION	4.844,00				4.844,00		4.844,00
2010.70624	PLANES NACIONALES DE ACUICULTURA	296,21				296,21		296,21
2010.79014	FEDER.-COOPERACIÓN TERRITORIAL	26.453,18				26.453,18		26.453,18
2011.32903	CONTRATOS DE INVESTIGACION	11.165,25				11.165,25		11.165,25
2011.38000	DE EJERCICIOS CERRADOS	1.803,29				1.803,29		1.803,29
2011.79014	FEDER.-COOPERACIÓN TERRITORIAL	88.500,00				88.500,00		88.500,00
2011.79503	PROGRAMA LIFE	408.621,60				408.621,60		408.621,60
2012.78104	FUNDACIONES.PROYECTOS DE INVESTIGACION	9.282,50				9.282,50		9.282,50
2012.79014	FEDER.-COOPERACIÓN TERRITORIAL	95.200,00				95.200,00		95.200,00
2012.79503	PROGRAMA LIFE	106.123,00				106.123,00		106.123,00
* TOTAL		764.941,53				764.941,53		764.941,53



D.6) GASTOS CON FINANCIACION AFECTADA

PARTIDA DE GASTO	PROYECTO	CRÉDITO DEFINITIVO	F.P.A. ASOCIADO	OBLIGACIONES RECONOCIDAS	DESVIACIÓN ANUAL POSITIVAS/NEGATIVAS
58.00.00.542B.62-64	34746	9.830,87	0,00	10.085,61	-254,74
58.00.00.542B.64	34903	202.190,00	80.876,00	171.109,15	31.080,85
58.00.00.542B.62	36169	100.000,00	20.000,00	0,00	100.000,00
58.00.00.542B.64	37406	21.416,30	0,00	21.662,75	-246,45
58.00.00.542B.64	37411	17.632,63	0,00	8.627,94	9.004,69
58.00.00.542B.62-64	38675	27.757,37	0,00	0,00	27.757,37
58.00.00.542B.64	38771	11.969,22	0,00	0,00	11.969,22
58.00.00.542B.62-64	39080	26.720,21	0,00	26.736,70	-16,49
58.00.00.542B.62-64	40033	20.724,29	0,00	17.779,74	2.944,55
58.00.00.542B.62	40039	539.328,60	0,00	613.087,27	-73.758,67
58.00.00.542B.64	40274	146.273,00	26.622,00	114.497,39	31.775,61
58.00.00.542B.62-64	40303	243.657,82	85.920,15	166.297,12	77.360,70
58.00.00.542B.64	40315	20.524,97	0,00	16.290,11	4.234,86



Región de Murcia

J. Vivero
 CONSEJERIA DE AGRICULTURA Y AGUA - REGION DE MURCIA -
 Instituto Murciano de Investigación y Desarrollo Agrario y Alimentario

Instituto Murciano de
 Investigación y Desarrollo
 Agrario y Alimentario



PARTIDA DE GASTO	PROYECTO	CRÉDITO DEFINITIVO	F.P.A. ASOCIADO	OBLIGACIONES RECONOCIDAS	DESVIACIÓN ANUAL POSITIVAS/NEGATIVAS
58.00.00.542B.64	41132	25.000,00	5.000,00	5.403,04	19.596,96
58.00.00.542B.64	41134	35.000,00	7.000,00	14.298,96	20.701,04
58.00.00.542B.64	41135	20.000,00	4.000,00	3.553,06	16.446,94
58.00.00.542B.64	41136	35.000,00	7.000,00	34.910,19	89,81
58.00.00.542B.64	41138	20.000,00	4.000,00	20.060,75	-60,75
58.00.00.542B.64	41139	85.000,00	17.000,00	29.604,20	55.395,80
58.00.00.542B.64	41140	25.000,00	5.000,00	15.105,57	9.894,43
58.00.00.542B.64	41142	20.000,00	4.000,00	2.661,31	17.338,69
58.00.00.542B.64	41143	25.000,00	5.000,00	8.559,58	16.440,42
58.00.00.542B.64	41145	20.000,00	4.000,00	308,35	19.691,65
58.00.00.542B.64	41146	10.000,00	2.000,00	11.282,77	-1.282,77
58.00.00.542B.64	41147	30.000,00	6.000,00	29.321,05	678,95
58.00.00.542B.64	41148	12.000,00	2.400,00	6.305,59	5.694,41
58.00.00.542B.64	41149	20.000,00	4.000,00	4.126,41	15.873,59
58.00.00.542B.64	41150	9.000,00	1.800,00	8.388,66	611,34



Región de Murcia

J. V. L. U. R. E. N. C. E. S.
 INSTITUTO MURCIANO DE AGRICULTURA Y AGUA
 INSTITUTO MURCIANO DE INVESTIGACIÓN Y DESARROLLO AGRARIO Y ALIMENTARIO

Instituto Murciano de
 Investigación y Desarrollo
 Agrario y Alimentario



PARTIDA DE GASTO	PROYECTO	CRÉDITO DEFINITIVO	F.P.A. ASOCIADO	OBLIGACIONES RECONOCIDAS	DESVIACIÓN ANUAL POSITIVAS/NEGATIVAS
58.00.00.542B.64	41151	30.000,00	6.000,00	25.710,51	4.289,49
58.00.00.542B.64	41152	50.000,00	10.000,00	1.490,51	48.509,49
58.00.00.542B.64	41154	15.000,00	3.000,00	14.231,75	768,25
58.00.00.542B.64	41155	15.000,00	3.000,00	11.560,78	3.439,22
58.00.00.542B.62-64	41212	123.984,00	0,00	124.860,31	-876,31
58.00.00.542B.64	41269	57.000,00	0,20	20.012,75	36.987,25
58.00.00.542B.62-64	41279	5.045,52	0,00	5.870,33	-824,81
58.00.00.542B.64	41298	819,88	0,00	1.223,79	-403,91
58.00.00.542B.62-64	41334	7.450,34	0,00	6.308,69	1.141,65
58.00.00.542B.64	41335	1.170,67	0,00	1.630,69	-460,02
58.00.00.542B.64	41336	61.310,00	24.524,00	56.924,07	4.385,93
58.00.00.542B.64	41777	3.056,90	0,00	0,00	3.056,90
58.00.00.542B.64	41782	15.000,00	3.000,00	0,00	15.000,00
58.00.00.542B.64	41783	20.000,00	4.000,00	7.821,16	12.178,84
58.00.00.542B.64	41784	15.000,00	3.000,00	10.045,14	4.954,86



PARTIDA DE GASTO	PROYECTO	CRÉDITO DEFINITIVO	F.P.A. ASOCIADO	OBLIGACIONES RECONOCIDAS	DESVIACIÓN ANUAL POSITIVAS/NEGATIVAS
58.00.00.542B.64	41785	22.733,23	0,00	11.584,27	11.148,96
58.00.00.542B.64	41787	11.626,60	0,00	8.438,43	3.188,17
58.00.00.542B.64	41788	68.868,73	0,00	35.144,15	33.724,58
58.00.00.542B.64	41789	29.030,78	0,00	7.040,21	21.990,57
58.00.00.542B.64	41792	5.246,28	0,00	7.637,54	-2.391,26
58.00.00.542B.62-64	41793	68.060,15	0,00	59.097,41	8.962,74
58.00.00.542B.62-64	41794	12.060,79	0,00	8.581,43	3.479,36
58.00.00.542B.64	41894	77.959,60	0,00	61.807,25	16.152,35
58.00.00.542B.64	41989	7.701,19	0,00	1.953,53	5.747,66
58.00.00.542B.64	42102	9.000,00	1.800,00	10.648,00	-1.648,00
58.00.00.542B.64	42103	53.000,00	10.600,00	33.660,39	19.339,61
58.00.00.542B.64	42104	30.000,00	6.000,00	7.343,65	22.656,35
58.00.00.542B.64	42105	77.286,86	0,00	26.455,90	50.830,96
58.00.00.542B.64	42271	62.951,40	0,00	11.171,10	51.780,30
58.00.00.542B.64	42272	11.616,17	0,00	9.115,60	2.500,57



Región de Murcia



Instituto Murciano de Investigación y Desarrollo Agrario y Alimentario



PARTIDA DE GASTO	PROYECTO	CRÉDITO DEFINITIVO	F.P.A. ASOCIADO	OBLIGACIONES RECONOCIDAS	DESVIACIÓN ANUAL POSITIVAS/NEGATIVAS
58.00.00.542B.64	42273	70.399,84	0,00	29.209,55	41.190,29
58.00.00.542B.64	42274	46.788,71	0,00	17.236,32	29.552,39
58.00.00.542B.64	42275	102.184,66	0,00	45.980,01	56.204,65
58.00.00.542B.64	42276	91.944,96	0,00	28.063,63	63.881,33
58.00.00.542B.64	42277	137.526,53	0,00	45.970,07	91.556,46
58.00.00.542B.64	42278	16.970,32	0,00	16.784,21	186,11
58.00.00.542B.64	42279	21.699,63	0,00	4.913,19	16.786,44
58.00.00.542B.64	42280	6.530,48	0,00	6.568,58	-38,10
58.00.00.542B.64	42281	39.860,00	0,00	35.224,57	4.635,43
58.00.00.542B.64	42282	39.860,00	0,00	34.313,86	5.546,14
58.00.00.542B.64	42283	8.084,90	0,00	2.892,54	5.192,36
58.00.00.542B.64	42284	64.282,63	0,00	64.372,14	-89,51
58.00.00.542B.64	42285	3.155,76	0,00	3.261,24	-105,48
58.00.00.542B.64	42286	6.653,58	0,00	967,10	5.686,48
58.00.00.542B.64	42288	6.796,05	0,00	7.438,98	-642,93



Región de Murcia

J. Vicario

Instituto Murciano de
 Investigación y Desarrollo
 Agrario y Alimentario



PARTIDA DE GASTO	PROYECTO	CRÉDITO DEFINITIVO	F.P.A. ASOCIADO	OBLIGACIONES RECONOCIDAS	DESVIACIÓN ANUAL POSITIVAS/NEGATIVAS
58.00.00.542B.64	42291	12.625,64	0,00	13.854,96	-1.229,32
58.00.00.542B.64	42300	8.000,00	0,00	7.973,27	26,73
58.00.00.542B.64	42301	8.304,00	0,00	4.943,91	3.360,09
58.00.00.542B.64	42330	6.333,46	0,00	6.552,03	-218,57
58.00.00.542B.64	42333	15.000,00	0,00	0,00	15.000,00
58.00.00.542B.64	42345	2.824,73	0,00	3.043,70	-218,97
58.00.00.542B.64	42491	58.418,70	0,00	33.453,16	24.965,54
58.00.00.542B.64	42507	1.446,28	0,00	2.966,76	-1.520,48
58.00.00.542B.64	42508	1.620,00	0,00	1.608,70	11,30
58.00.00.542B.64	42538	20.235,00	0,00	0,00	20.235,00
58.00.00.542B.64	42541	4.132,23	0,00	0,00	4.132,23
58.00.00.542B.64	42545	120,00	0,00	154,40	-34,40
58.00.00.542B.64	42548	6.710,00	0,00	7.148,68	-438,68
58.00.00.542B.62-64	42549	2.500,00	0,00	1.191,64	1.308,36
58.00.00.542B.64	42551	11.163,10	0,00	9.767,09	1.396,01



Región de Murcia



Instituto Murciano de
Investigación y Desarrollo
Agrario y Alimentario



PARTIDA DE GASTO	PROYECTO	CRÉDITO DEFINITIVO	F.P.A. ASOCIADO	OBLIGACIONES RECONOCIDAS	DESVIACIÓN ANUAL POSITIVAS/NEGATIVAS
58.00.00.542B.62-64	42557	11.400,00	0,00	12.399,38	-999,38
58.00.00.542B.64	42562	4.132,23	0,00	4.215,00	-82,77
58.00.00.542B.64	42563	1.218,00	0,00	1.249,01	-31,01
58.00.00.542B.64	42568	107.000,00	0,00	3.882,70	103.117,30
58.00.00.542B.64	42569	7.610,40	0,00	90,35	7.520,05
58.00.00.542B.64	42570	40.147,20	0,00	4.018,39	36.128,81
58.00.00.542B.62-64	42571	35.140,20	0,00	11.314,27	23.825,93
58.00.00.542B.62-64	42572	50.793,60	0,00	1.496,86	49.296,74
58.00.00.542B.64	42573	47.451,60	0,00	346,33	47.105,27
58.00.00.542B.64	42588	31.822,00	0,00	888,69	30.933,31
58.00.00.542B.64	42627	2.052,00	0,00	750,50	1.301,50
58.00.00.542B.62-64	42628	25.712,81	0,00	4.210,49	21.502,32
58.00.00.542B.64	42683	836,82	0,00	851,04	-14,22
58.00.00.542B.64	42687	10.400,00	0,00	287,84	10.112,16
58.00.00.542B.64	42702	2.000,00	0,00	0,00	2.000,00



Región de Murcia



Instituto Murciano de
Investigación y Desarrollo
Agrario y Alimentario



PARTIDA DE GASTO	PROYECTO	CRÉDITO DEFINITIVO	F.P.A. ASOCIADO	OBLIGACIONES RECONOCIDAS	DESVIACIÓN ANUAL POSITIVAS/NEGATIVAS
58.00.00.542B.64	42710	8.863,00	0,00	0,00	8.863,00
58.00.00.542B.64	42718	2.160,00	0,00	0,00	2.160,00



D.7) INFORMACIÓN SOBRE LAS INVERSIONES FINANCIERAS

INVERSIONES FINANCIERAS EN CAPITAL

DESCRIPCIÓN	% DE PARTICIPACIÓN	VALOR A 1 DE ENERO	VARIACIONES	VALOR A 31 DE DICIEMBRE	DESEMBOLSOS PENDIENTES	PROVISIÓN POR DEPRECIACIÓN

Sin movimientos



Región de Murcia



Instituto Murciano de
Investigación y Desarrollo
Agrario y Alimentario



D.7) INFORMACIÓN SOBRE LAS INVERSIONES FINANCIERAS

VALORES DE RENTA FIJA

DESCRIPCIÓN	VALOR A 1 DE ENERO	VARIACIONES	VALOR A 31 DE DICIEMBRE	INTERESES DEVENGADAS Y NO COBRADOS	PROVISIÓN DEPRECIACIÓN

Sin movimientos



Región de Murcia



Instituto Murciano de Investigación y Desarrollo Agrario y Alimentario



D.7) INFORMACIÓN SOBRE LAS INVERSIONES FINANCIERAS

CRÉDITOS

DESCRIPCIÓN	VALOR A 1 DE ENERO	VARIACIONES	VALOR A 31 DE DICIEMBRE	INTERESES DEVENGADOS Y NO CORBADOS	PROVISIÓN INSOLVENCIAS

Sin movimientos



D.8) INFORMACIÓN SOBRE EL INMOVILIZADO NO FINANCIERO

EJERCICIO 2013

Patrimonio
Resumen de Cuentas del Capítulo 2

Cuenta de mayor	V.bce inicio ejerc.	Movimiento periodo	V.bce fin ejercicio	Amort.ac. fin ejer.	Valor neto contable
2120 2120	826,12	25,68	851,80	302,74-	549,06
2150 2150	355.075,22	10.648,00	365.723,22	354.065,37-	11.657,85
2200 2200	3.943.392,44		3.943.392,44		3.943.392,44
2201 2201	396.462,65		396.462,65		396.462,65
2210 2210	7.315.414,14	232.573,54	7.547.987,68	483.473,07-	7.064.514,61
2220 2220	2.184.578,32	19.171,73	2.203.750,05	1.443.240,70-	760.509,35
2230 2230	197.899,51		197.899,51	147.564,74-	50.334,77
2240 2240	917.055,24		917.055,24	842.874,96-	74.180,28
2260 MOBILIARIO DE OFICINA Y OTRAS INSTALACIONES	1.866.703,04	229.230,88	2.095.933,92	1.569.135,91-	526.798,01
2262 2262	109.430,08	13.042,59	122.472,67	96.425,90-	26.046,77
2263 2263	6.482.880,18	178.164,95	6.661.045,13	5.393.543,87-	1.267.501,26
2264 2264	197.767,77	70.092,91	267.860,68	178.371,16-	89.489,52
2270 2270	687.293,72	6.768,95	694.062,67	685.553,66-	8.509,01
2280 2280	569.193,50	26.396,48-	542.797,02	469.258,70-	73.538,32
2281 2281	1.498,92		1.498,92	1.498,92-	
2291 2291	56.082,60		56.082,60	56.082,60-	
2299 2299	798.908,07	815,32	799.723,39	656.536,24-	143.187,15
* Total	26.080.461,52	734.138,07	26.814.599,59	12.377.928,54-	14.436.671,05



Región de Murcia



Instituto Murciano de Investigación y Desarrollo Agrario y Alimentario



LOP-M540
IMIDA

EJERCICIO 2013

D.8.1) Inmovilizado Inmaterial. Detalle

Tipo de bien / Número de Inventario	Movimiento Período	Valor hce fin ejerc	Amort.acum. fin ejer
1010264 PATENTE			
* 0001 Alta patrimonial	25,68	25,68	0,43-
** NDIPAT PATENTE	25,68	25,68	0,43-
*** Total	25,68	25,68	0,43-
Tipo de bien / Número de Inventario	Movimiento Período	Valor hce fin ejerc	Amort.acum. fin ejer
1010479 ADQUISICION LICENCIA SOFTWARE SIMA PRO			
* 0001 Alta patrimonial	10.648,00	10.648,00	495,93-
** NSA/APL APLICACIONES	10.648,00	10.648,00	495,93-
*** Total	10.648,00	10.648,00	495,93-



Región de Murcia



Instituto Murciano de Investigación y Desarrollo Agrario y Alimentario



LQP-M541
IMIDA

EJERCICIO 2013

D.8.2) Inmovilizado Material Inmuebles. Detalle.

Tipo de bien / Número de Inventario	Movimiento Periodo	Valor bce fin ejer	Amor.acum. fin ejer
3000010 EDIFICIO I+D	1.971.308,78	1.971.308,78	3.024,48-
3000011 PROYECTO BÁSICO Y LICENCIA AMBIENTAL	41.633,56	41.633,56	62,74-
3000012 CÁLCULO DE ESTRUCTURA EDIFICIO I+D	4.164,40	4.164,40	6,27-
3000013 ESTUDIO SEGURIDAD Y SALUD EDIF	5.800,00	5.800,00	8,74-
3000014 ESTUDIO GEOTÉCNICO DEL SUELO D	2.923,20	2.923,20	4,40-
3000015 NAVE PARA ALBERGAR LA PLANTA P	154.781,32	154.781,32	233,23-
3000016 ESTUDIO GEOTÉCNICO DEL SUELO P	2.058,20	2.058,20	2,71-
3000017 PROYECTO TÉCNICO PARA NAVE INDUSTRIAL	10.030,00	10.030,00	13,19-
* 0001 Alta patrimonial	2.192.699,46	2.192.699,46	3.355,76-
** CTNS/115 EDIFICIOS SERVICIOS	2.192.699,46	2.192.699,46	3.355,76-
*** 2210 2210	2.192.699,46	2.192.699,46	3.355,76-
**** Total	2.192.699,46	2.192.699,46	3.355,76-



Región de Murcia



Instituto Murciano de
Investigación y Desarrollo
Agrario y Alimentario



LQP-M542
IMIDA

EJERCICIO 2013

D.8.2) Inmovilizado Material Muebles. Detalle.

Tipo de bien / Número de Inventario	Movimiento Periodo	Valor bce fin ejerc	Amort.acum. fin ejer
1010266 INSTALACIÓN CABEZAL DE RIEGO	7.544,48	7.544,48	479,54-
* 0001 Alta patrimonial	7.544,48	7.544,48	479,54-
** MNI/ICR INSTALACION CABEZAL DE RIEGO	7.544,48	7.544,48	479,54-
1010454 RED DE DISTRIBUCIÓN DOSIFICACI	10.109,30	10.109,30	216,03-
* 0001 Alta patrimonial	10.109,30	10.109,30	216,03-
** MNI/ING INSTALACIÓN DE GASES	10.109,30	10.109,30	216,03-
1010441 LOSA DE CEMENTO Y VALLADO PARA	1.517,95	1.517,95	39,93-
* 0001 Alta patrimonial	1.517,95	1.517,95	39,93-
** MNI/XXX OTRAS INSTALACIONES	1.517,95	1.517,95	39,93-
*** 2220 2220	19.171,73	19.171,73	735,50-
1010430 ARCÓN CONGELADOR 37530-350L	412,40	412,40	21,89-
* 0001 Alta patrimonial	412,40	412,40	21,89-
** MEH/ARC ARCON CONGELADOR	412,40	412,40	21,89-
1010274 MESA MOVIL	1.217,26	1.217,26	53,03-
1010275 MESA MOVIL	1.217,26	1.217,26	53,03-
1010276 MESA MOVIL	1.564,53	1.564,53	68,15-
1010277 MESA MOVIL	1.564,53	1.564,53	68,15-
1010278 MESA MOVIL	1.564,53	1.564,53	68,15-
1010279 MESA MOVIL	1.564,53	1.564,53	68,15-
1010280 MESA MOVIL	1.564,53	1.564,53	68,15-
1010281 MESA MOVIL	1.564,53	1.564,53	68,15-
1010282 MESA BALANZA	1.147,08	1.147,08	49,97-
1010283 MESA BALANZA	1.147,08	1.147,08	49,97-
1010284 MESA BALANZA	1.147,08	1.147,08	49,97-
* 0001 Alta patrimonial	15.262,94	15.262,94	664,87-
** MME/MSA MESA	15.262,94	15.262,94	664,87-
1010360 ARMARIO COLGADO	562,65	562,65	24,51-
1010361 ARMARIO COLGADO	562,65	562,65	24,51-
1010362 ARMARIO COLGADO	562,65	562,65	24,51-
1010363 ARMARIO COLGADO	562,65	562,65	24,51-
1010364 ARMARIO COLGADO	562,65	562,65	24,51-



Región de Murcia

Instituto Murciano de Investigación y Desarrollo Agrario y Alimentario



Tipo de bien / Número de inventario	Movimiento Periodo	Valor bce fin ejerc	Amort.acum. fin ejer
1010365 ARMARIO COLGADO	562,65	562,65	24,51-
1010366 ARMARIO COLGADO	562,65	562,65	24,51-
1010367 ARMARIO COLGADO	561,63	561,63	24,46-
* 0001 Alta patrimonial	4.500,18	4.500,18	196,03-
** MMO/ARM ARMARIO	4.500,18	4.500,18	196,03-
1010369 ARM. SEGURIDAD 1395X595X595 mm.	2.949,98	2.949,98	128,51-
1010370 ARM. SEGURIDAD 595X595X1955 mm.	2.785,42	2.785,42	121,34-
* 0001 Alta patrimonial	5.735,40	5.735,40	249,85-
** MMO/ARS ARMARIO DE SEGURIDAD	5.735,40	5.735,40	249,85-
1010348 ARMARIO VITRINA 900X450X2000	1.343,10	1.343,10	58,51-
1010349 ARMARIO VITRINA 900X450X2000	1.343,10	1.343,10	58,51-
1010350 ARMARIO VITRINA 900X450X2000	1.343,10	1.343,10	58,51-
1010351 ARMARIO VITRINA 900X450X2000	1.343,10	1.343,10	58,51-
1010352 ARMARIO VITRINA 900X450X2000	1.343,10	1.343,10	58,51-
1010353 ARMARIO VITRINA 900X450X2000	1.343,10	1.343,10	58,51-
1010354 ARMARIO VITRINA 900X450X2000	1.343,10	1.343,10	58,51-
1010355 ARMARIO VITRINA 900X450X2000	1.343,10	1.343,10	58,51-
1010356 ARMARIO VITRINA 1200X450X2000	1.597,20	1.597,20	69,58-
1010357 ARMARIO VITRINA 1200X450X2000	1.597,20	1.597,20	69,58-
1010358 ARMARIO VITRINA 1200X450X2000	1.597,20	1.597,20	69,58-
1010359 ARMARIO VITRINA 1200X450X2000	1.597,20	1.597,20	69,58-
* 0001 Alta patrimonial	17.133,60	17.133,60	746,40-
** MMO/AVA ARMARIO VITRINA	17.133,60	17.133,60	746,40-
1010339 BASE SENCILLA PARA REPISA	2.129,60	2.129,60	92,77-
* 0001 Alta patrimonial	2.129,60	2.129,60	92,77-
** MMO/BAE BASE	2.129,60	2.129,60	92,77-
1010285 MODULO COLGADO	4.136,99	4.136,99	180,21-
1010286 MODULO COLGADO	11.434,50	11.434,50	498,11-
1010287 MODULO COLGADO	8.211,06	8.211,06	357,68-
1010288 MODULO COLGADO	7.967,85	7.967,85	347,09-
1010289 MODULO COLGADO	2.468,40	2.468,40	107,53-
* 0001 Alta patrimonial	34.218,80	34.218,80	1.490,63-
** MMO/MAR MODULO DE ARMARIO	34.218,80	34.218,80	1.490,63-
1010424 REPISA CENTRAL 900 mm.	1.582,68	1.582,68	68,95-
1010425 REPISA CENTRAL 1200 mm.	7.260,00	7.260,00	316,26-
1010426 REPISA CENTRAL 1500 mm.	6.011,28	6.011,28	267,86-
* 0001 Alta patrimonial	14.853,96	14.853,96	647,07-
** MMO/RPS REPISA	14.853,96	14.853,96	647,07-
1010427 ESTANTES DE 330	813,12	813,12	35,42-
1010428 ESTANTES DE 330	3.407,36	3.407,36	148,43-
1010429 ESTANTES DE 330	2.613,60	2.613,60	113,85-
* 0001 Alta patrimonial	6.834,08	6.834,08	297,70-



Región de Murcia

[Handwritten Signature]



Instituto Murciano de
Investigación y Desarrollo
Agrario y Alimentario



Tipo de bien / Número de Inventario	Movimiento Período	Valor bce fin ejerc	Amortacum. fin ejer
** MIMOISNE ESTANTE	6.834,08	6.834,08	297,70-
1010294 TABLERO DE TRESPA ATHLON	11.148,34	11.148,34	485,64-
1010295 TABLERO DE TRESPA TOPLAB PLUS	50.472,13	50.472,13	2.198,65-
1010296 TABLERO DE INOXIDABLE	10.647,40	10.647,40	463,82-
1010297 TABLERO INOX. CON PETO	17.693,23	17.693,23	770,74-
1010298 TABLERO DE TRESPA TOPLAB PLUS	25.751,83	25.751,83	1.121,79-
1010299 TABLERO DE INOXIDABLE	8.857,81	8.857,81	395,86-
* 0001 Alta patrimonial	124.570,74	124.570,74	5.426,50-
** MIMOTBL TABLERO	124.570,74	124.570,74	5.426,50-
1010293 FORMICA POSTFORMADA	3.579,18	3.579,18	155,92-
* 0001 Alta patrimonial	3.579,18	3.579,18	155,92-
** MIMVLP. LAMINA FORMICA POSTJORMADA	3.579,18	3.579,18	155,92-
*** 2260 MOBILIARIO DE OFICINA Y OTRAS INSTALACIONES	229.230,88	229.230,88	9.989,63-
1010340 TORRETA CON 4 TOMAS	91,96	91,96	4,01-
1010341 TORRETA CON 4 TOMAS	91,96	91,96	4,01-
1010342 TORRETA CON 4 TOMAS	91,96	91,96	4,01-
1010343 TORRETA CON 4 TOMAS	91,96	91,96	4,01-
1010344 TORRETA CON 4 TOMAS	91,96	91,96	4,01-
1010345 TORRETA CON 4 TOMAS	91,96	91,96	4,01-
* 0001 Alta patrimonial	551,76	551,76	24,06-
** MEOBMM BASE MULTIPLE ENCHUFE	551,76	551,76	24,06-
1010346 CANALETA ELECTRICA (m.l.)	12.490,83	12.490,83	544,12-
* 0001 Alta patrimonial	12.490,83	12.490,83	544,12-
** MEO/CEE CANALETA ELECTRICA PARA REPISAS	13.042,59	13.042,59	568,18-
*** 2262 2262	949,85	949,85	51,72-
1010368 ARM. ACIDOS BASES 900X500X600 mm.	949,85	949,85	51,72-
* 0001 Alta patrimonial	949,85	949,85	51,72-
** MELADA ARMARIO DE ACIDOS	949,85	949,85	51,72-
1010436 AGITADOR AGIMATIC-N SELECTA	345,45	345,45	12,42-
1010437 AGITADOR AGIMATIC-N SELECTA	345,46	345,46	12,42-
* 0001 Alta patrimonial	690,91	690,91	24,84-
** MEL/AGI AGITADOR	690,91	690,91	24,84-
1010433 AGITADOR ORBITAL	1.681,82	1.681,82	64,51-
* 0001 Alta patrimonial	1.681,82	1.681,82	64,51-
** MELAGO AGITADOR ORBITAL	1.681,82	1.681,82	64,51-
1010268 AGITADOR MAGNETICO CICALFE. DI	494,21	494,21	32,33-
* 0001 Alta patrimonial	494,21	494,21	32,33-
** MELAMA AGITADOR MAGNETICO	494,21	494,21	32,33-
1010272 BOMBA DE DISTRIBUCION Y PURIFI	2.290,53	2.290,53	136,49-
* 0001 Alta patrimonial	2.290,53	2.290,53	136,49-
** MELBDA BOMBA DE AGUA	2.290,53	2.290,53	136,49-
1010347 BRAZO EXTRACTOR	1.819,84	1.819,84	99,09-



Región de Murcia

Instituto Murciano de Investigación y Desarrollo Agrario y Alimentario



[Handwritten signature]

CONSEJERIA DE AGRICULTURA
MURCIA
 Instituto Murciano de Investigación y Desarrollo Agrario y Alimentario

Tipo de bien / Número de inventario	Movimiento Periodo	Valor bee fin ejerc	Amort.acum. fin ejer
* 0001 Alta patrimonial	1.819,84	1.819,84	99,09-
** MEL/BEX BRAZO DE EXTRACCIONES	1.819,84	1.819,84	99,09-
1010265 CALDERA DE BIOMASA	64.978,52	64.978,52	6.275,33-
* 0001 Alta patrimonial	64.978,52	64.978,52	6.275,33-
** MEL/CDB CALDERA DE BIOMASA	64.978,52	64.978,52	6.275,33-
1010431 CALIBRE DIGITAL CON MICROPROCE	168,18	168,18	6,74-
1010453 CALIBRE DIGITAL MITUTOYO 500-161-20	350,00	350,00	10,07-
* 0001 Alta patrimonial	518,18	518,18	16,81-
** MEL/CDI CALIBRE DIGITAL	518,18	518,18	16,81-
1010380 TENDIDO Y CONEXIÓN ELÉCTRICA	4.415,29	4.415,29	240,42-
* 0001 Alta patrimonial	4.415,29	4.415,29	240,42-
** MEL/CEE CONEXIÓN ELÉCTRICA	4.415,29	4.415,29	240,42-
1010269 CABINA DE FLUJO LAMINAR VERTIC	2.981,44	2.981,44	184,81-
1010270 CABBINA DE FLUJO LAMINAR MH-10	4.685,95	4.685,95	279,23-
* 0001 Alta patrimonial	7.667,39	7.667,39	464,04-
** MEL/CEL CABINA FLUJO LAMINAR	7.667,39	7.667,39	464,04-
1010271 CONGELADOR -86°C TVERT 333L N/S 12100092	7.490,36	7.490,36	446,35-
* 0001 Alta patrimonial	7.490,36	7.490,36	446,35-
** MEL/JGL CONGELADOR	7.490,36	7.490,36	446,35-
1010400 ESCURREMATRACES MESA CENTRAL	286,77	286,77	15,62-
1010401 ESCURREMATRACES MESA CENTRAL	286,77	286,77	15,62-
1010402 ESCURREMATRACES MESA CENTRAL	286,77	286,77	15,62-
1010403 ESCURREMATRACES MESA CENTRAL	286,77	286,77	15,62-
1010404 ESCURREMATRACES MESA CENTRAL	286,77	286,77	15,62-
1010405 ESCURREMATRACES MESA CENTRAL	286,77	286,77	15,62-
1010406 ESCURREMATRACES MESA CENTRAL	286,77	286,77	15,62-
1010407 ESCURREMATRACES MESA CENTRAL	286,77	286,77	15,62-
* 0001 Alta patrimonial	2.294,16	2.294,16	124,96-
** MEL/EQU ESCURREMATRAZ	2.294,16	2.294,16	124,96-
1010491 KIT REGULADOR DE CO2	2.569,45	2.569,45	29,92-
* 0001 Alta patrimonial	2.569,45	2.569,45	29,92-
** MEL/EQ2 EQUIPO MEDIDOR DE CO2	2.569,45	2.569,45	29,92-
1010329 LAVAJOS SOBREMESA	118,58	118,58	6,46-
1010330 LAVAJOS SOBREMESA	118,58	118,58	6,46-
1010331 LAVAJOS SOBREMESA	118,58	118,58	6,46-
1010332 LAVAJOS SOBREMESA	118,58	118,58	6,46-
1010333 LAVAJOS SOBREMESA	118,58	118,58	6,46-
1010334 LAVAJOS SOBREMESA	118,58	118,58	6,46-
* 0001 Alta patrimonial	711,48	711,48	38,76-
** MEL/LVO LAVAJOS	711,48	711,48	38,76-
1010290 MODULO CON RODAPIE	338,80	338,80	18,45-
1010291 MODULO CON RODAPIE	565,00	565,00	30,77-



Región de Murcia

[Handwritten Signature]



Instituto Murciano de Investigación y Desarrollo Agrario y Alimentario



Tipo de bien / Número de inventario	Movimiento Período	Valor bce fin ejerc	Amortacum. fin ejer
1010292 MODULO CON RODAPIE	531,19	531,19	28,92-
* 0001 Alta patrimonial	1.434,99	1.434,99	78,14-
** MELMCA MODULO DE CAJONES	1.434,99	1.434,99	78,14-
1010267 MICROSCOPIO B-600 TIFL OPTIKA	6.364,60	6.364,60	438,11-
** 0001 Alta patrimonial	6.364,60	6.364,60	438,11-
** MELMIC MICROSCOPIO	6.364,60	6.364,60	438,11-
1010335 MANORREDUCTOR REPISA	320,65	320,65	17,46-
1010336 MANORREDUCTOR REPISA	320,65	320,65	17,46-
1010337 MANORREDUCTOR REPISA	320,65	320,65	17,46-
1010338 MANORREDUCTOR REPISA	320,65	320,65	17,46-
1010414 MANORREDUCTOR	618,30	618,30	33,67-
1010415 MANORREDUCTOR	618,30	618,30	33,67-
1010416 MANORREDUCTOR	618,30	618,30	33,67-
1010417 MANORREDUCTOR	618,30	618,30	33,67-
* 0001 Alta patrimonial	3.755,80	3.755,80	204,52-
** MEL/MMM MANORREDUCTOR MESA MURAL	3.755,80	3.755,80	204,52-
1010432 MINIPROCESADOR MITUTOYO 264-504-5D	450,00	450,00	18,03-
* 0001 Alta patrimonial	450,00	450,00	18,03-
** MEL/PAM PROCESADOR AUTOMATICO DE MUESTRAS	450,00	450,00	18,03-
1010449 PENETRÓMETRO MOD. AGROSTA-14X	1.125,00	1.125,00	32,36-
* 0001 Alta patrimonial	1.125,00	1.125,00	32,36-
** MEL/PEN PENETRÓMETRO	1.125,00	1.125,00	32,36-
1010452 REFRACTÓMETRO DIGITAL PORTATIL	255,00	255,00	7,34-
* 0001 Alta patrimonial	255,00	255,00	7,34-
** MEL/RER REFRACTÓMETRO	255,00	255,00	7,34-
1010446 3 TABLETAS SIN TECLADO HP ELITEPAD 900 G1	1.039,39	1.039,39	31,68-
1010447 3 TABLETAS SIN TECLADO HP ELITEPAD 900 G1	1.039,39	1.039,39	31,68-
1010448 3 TABLETAS SIN TECLADO HP ELITEPAD 900 G1	1.039,39	1.039,39	31,68-
* 0001 Alta patrimonial	3.118,17	3.118,17	95,04-
** MEL/TAB TABLETA DIGITALIZADORA	3.118,17	3.118,17	95,04-
1010408 VITRINA GASES 1500X925X2500	10.514,90	10.514,90	572,56-
1010409 VITRINA GASES 1500X925X2500	10.514,90	10.514,90	572,56-
1010410 VITRINA GASES 1500X925X2500	10.514,90	10.514,90	572,56-
1010411 VITRINA GASES 1500X925X2500	10.514,90	10.514,90	572,56-
1010412 VITRINA GASES 1500X925X2500	10.514,90	10.514,90	572,56-
1010413 VITRINA GASES 1500X925X2500	10.514,90	10.514,90	572,56-
* 0001 Alta patrimonial	63.089,40	63.089,40	3.435,36-
** MEL/MGM VITRINA GASES	63.089,40	63.089,40	3.435,36-
*** 2263 2263	178.164,95	178.164,95	12.354,47-
1010418 ASPIRACIÓN MUEBLE INFERIOR	317,02	317,02	17,26-
1010419 ASPIRACIÓN MUEBLE INFERIOR	317,02	317,02	17,26-
1010420 ASPIRACIÓN MUEBLE INFERIOR	317,02	317,02	17,26-



Tipo de bien / Número de inventario	Movimiento Periodo	Valor bce fin ejerc	Amort.acum. fin ejer
1010421 ASPIRACION MUEBLE INFERIOR	317,02	317,02	17,26-
1010422 ASPIRACION MUEBLE INFERIOR	317,02	317,02	17,26-
1010423 ASPIRACION MUEBLE INFERIOR	317,02	317,02	17,26-
0001 Alta patrimonial	1.902,12	1.902,12	103,56-
MEC/APD ASPIRADOR	1.902,12	1.902,12	103,56-
1010450 BALANZA MOD. AS220/C/2-n RADWAG	1.489,00	1.489,00	42,84-
0001 Alta patrimonial	1.489,00	1.489,00	42,84-
MEC/BAL BALANZA ELECTRONICA	1.489,00	1.489,00	42,84-
1010273 CAMPANA EXTRACTORA PARA EVACUA	5.949,00	5.949,00	330,05-
1010371 EXTRACCION "C"	1.455,23	1.455,23	79,24-
1010372 EXTRACCION "C"	1.455,23	1.455,23	79,24-
1010373 EXTRACCION "C"	1.455,23	1.455,23	79,24-
1010374 EXTRACCION "C"	1.455,23	1.455,23	79,24-
1010375 EXTRACCION "C"	1.455,23	1.455,23	79,24-
1010376 EXTRACCION "C"	1.455,23	1.455,23	79,24-
1010377 EXTRACCION "C"	1.455,23	1.455,23	79,24-
1010378 EXTRACCION "C"	1.455,23	1.455,23	79,24-
1010379 EXTRACCION "C"	1.455,23	1.455,23	79,24-
0001 Alta patrimonial	19.046,07	19.046,07	1.043,21-
MEC/CAM CAMPANA EXTRACTORA	19.046,07	19.046,07	1.043,21-
1010440 CONGELADOR GN4113 LIEVHERR	1.090,91	1.090,91	36,61-
1010451 CONGELADOR ESTATICO VERTICAL	880,00	880,00	25,32-
0001 Alta patrimonial	1.970,91	1.970,91	61,93-
MEC/COG CONGELADOR	1.970,91	1.970,91	61,93-
1010489 ESTERILIZADOR DRY HEAT WITH GLASS	502,15	502,15	6,02-
0001 Alta patrimonial	502,15	502,15	6,02-
MEC/EST ESTERILIZADOR	502,15	502,15	6,02-
1010300 GRIFO MEZCLADOR MONOMANDO	215,38	215,38	11,73-
1010301 GRIFO MEZCLADOR MONOMANDO	215,38	215,38	11,73-
1010302 GRIFO MEZCLADOR MONOMANDO	215,38	215,38	11,73-
1010303 GRIFO MEZCLADOR MONOMANDO	215,38	215,38	11,73-
1010304 GRIFO MEZCLADOR MONOMANDO	215,38	215,38	11,73-
1010305 GRIFO MEZCLADOR MONOMANDO	215,38	215,38	11,73-
1010306 GRIFO MEZCLADOR MONOMANDO	215,38	215,38	11,73-
1010307 GRIFO MEZCLADOR MONOMANDO	215,38	215,38	11,73-
1010308 GRIFO MEZCLADOR MONOMANDO	215,38	215,38	11,73-
1010309 GRIFO MEZCLADOR MONOMANDO	215,38	215,38	11,73-
1010310 GRIFO MEZCLADOR MONOMANDO	215,38	215,38	11,73-
1010311 GRIFO MEZCLADOR MONOMANDO	215,38	215,38	11,73-
1010312 GRIFO MEZCLADOR MONOMANDO	215,38	215,38	11,73-
1010313 GRIFO MEZCLADOR MONOMANDO	215,38	215,38	11,73-
1010314 GRIFO MEZCLADOR MONOMANDO	215,38	215,38	11,73-



Región de Murcia



Instituto Murciano de
Investigación y Desarrollo
Agrario y Alimentario



Tipo de bien / Número de Inventario	Movimiento Período	Valor bce fin ejerc	Amort.acum. fin ejer
1010315 GRIFO GARROTA AGUA FRIA	52,03	52,03	2,83-
1010316 GRIFO GARROTA AGUA FRIA	52,03	52,03	2,83-
1010317 GRIFO GARROTA AGUA FRIA	52,03	52,03	2,83-
1010318 GRIFO GARROTA AGUA FRIA	52,03	52,03	2,83-
1010319 GRIFO GARROTA AGUA FRIA	52,03	52,03	2,83-
1010320 GRIFO GARROTA AGUA FRIA	52,03	52,03	2,83-
1010321 GRIFO GARROTA AGUA FRIA	52,03	52,03	2,83-
1010322 GRIFO GARROTA AGUA FRIA	52,03	52,03	2,83-
1010323 GRIFO GARROTA AGUA FRIA	52,03	52,03	2,83-
1010324 GRIFO GARROTA AGUA FRIA	52,03	52,03	2,83-
1010325 GRIFO GARROTA AGUA FRIA	52,03	52,03	2,83-
1010326 GRIFO GARROTA AGUA FRIA	52,03	52,03	2,83-
1010327 GRIFO GARROTA AGUA FRIA	52,03	52,03	2,83-
1010328 GRIFO GARROTA AGUA FRIA	52,03	52,03	2,83-
* 0001 Alta patrimonial	3.959,12	3.959,12	215,57-
** MEC/GRF GRIFO	3.959,12	3.959,12	215,57-
1010381 MUEBLE LAVADO UN SENO	1.677,19	1.677,19	73,06-
1010382 MUEBLE LAVADO UN SENO	1.677,19	1.677,19	73,06-
1010383 MUEBLE LAVADO UN SENO	1.677,19	1.677,19	73,06-
1010384 MUEBLE LAVADO UN SENO	1.677,19	1.677,19	73,06-
1010385 MUEBLE LAVADO UN SENO	1.677,19	1.677,19	73,06-
1010386 MUEBLE LAVADO UN SENO	1.677,19	1.677,19	73,06-
1010387 MUEBLE LAVADO UN SENO	1.741,32	1.741,32	75,85-
1010388 MUEBLE LAVADO UN SENO	1.741,32	1.741,32	75,85-
1010389 MUEBLE LAVADO UN SENO	1.741,32	1.741,32	75,85-
1010390 MUEBLE LAVADO UN SENO	1.741,32	1.741,32	75,85-
1010391 MUEBLE LAVADO SENO Y ESCURRIDOR	2.192,65	2.192,65	95,52-
1010392 MUEBLE LAVADO SENO Y ESCURRIDOR	2.192,65	2.192,65	95,52-
1010393 MUEBLE LAVADO SENO Y ESCURRIDOR	2.435,86	2.435,86	106,11-
1010394 MUEBLE LAVADO SENO Y DOS ESCURR.	2.895,66	2.895,66	126,14-
1010395 MUEBLE LAVADO SENO Y DOS ESCURR.	2.895,66	2.895,66	126,14-
1010396 MUEBLE LAVADO SENO Y DOS ESCURR.	2.895,66	2.895,66	126,14-
1010397 MUEBLE LAVADO SENO Y DOS ESCURR.	2.895,66	2.895,66	126,14-
1010398 MUEBLE LAVADO SENO Y DOS ESCURR.	2.895,66	2.895,66	126,14-
1010399 MUEBLE LAVADO SENO Y DOS ESCURR.	2.895,66	2.895,66	126,14-
* 0001 Alta patrimonial	41.223,54	41.223,54	1.795,75-
** MMR/MFG MUEBLE FREGADERO	41.223,54	41.223,54	1.795,75-
*** 2264 2264	70.092,91	70.092,91	3.268,88-
1010488 IMPRESORA EPSON	384,48	384,48	9,48-
* 0001 Alta patrimonial	384,48	384,48	9,48-
** MII/IDV IMPRESORA DE VALIDACION	384,48	384,48	9,48-
1010442 ORDENADOR ESTACIONARIO	460,00	460,00	28,36-



Región de Murcia

[Handwritten signature]

Instituto Murciano de
Investigación y Desarrollo
Agrario y Alimentario



Tipo de bien / Número de Inventario	Movimiento Periodo	Valor bce fin ejerc	Amort.acum. fin ejer
1010455 ORDENADOR ESTACIONARIO	440,14	440,14	22,61-
1010456 ORDENADOR ESTACIONARIO	440,12	440,12	22,61-
1010457 ORDENADOR ESTACIONARIO	440,12	440,12	22,61-
* 0001 Alta patrimonial	1.780,38	1.780,38	96,19-
** MIO/OES ORDENADOR ESTACIONARIO	1.780,38	1.780,38	96,19-
1010482 ORDENADOR PORTATIL	961,95	961,95	42,83-
1010484 ORDENADOR PORTATIL	795,00	795,00	35,39-
1010487 ORDENADOR PORTATIL	828,00	828,00	24,39-
* 0001 Alta patrimonial	2.584,95	2.584,95	102,61-
** MIO/OPO ORDENADOR PORTATIL	2.584,95	2.584,95	102,61-
1010483 BATERÍA PARA PORTÁTILES	211,75	211,75	9,43-
* 0001 Alta patrimonial	211,75	211,75	9,43-
** MIP/BAT BATERIA	211,75	211,75	9,43-
1010478 ESCÁNER FUJITSU	247,78	247,78	12,22-
* 0001 Alta patrimonial	247,78	247,78	12,22-
** MIP/ESC ESCANER	247,78	247,78	12,22-
1010461 MEMORIAS INVES	20,58	20,58	1,02-
1010462 MEMORIAS INVES	20,60	20,60	1,02-
1010463 MEMORIAS INVES	20,60	20,60	1,02-
1010464 MEMORIAS INVES	20,60	20,60	1,02-
1010465 MEMORIAS INVES	20,60	20,60	1,02-
* 0001 Alta patrimonial	102,98	102,98	5,10-
** MIP/MMM MODULO DE MEMORIA	102,98	102,98	5,10-
1010458 MONITOR	134,30	134,30	6,90-
1010459 MONITOR	134,30	134,30	6,90-
1010460 MONITOR	134,28	134,28	6,90-
1010481 MONITOR LED	235,95	235,95	10,51-
* 0001 Alta patrimonial	638,83	638,83	31,21-
** MIP/MON MONITOR	638,83	638,83	31,21-
1010466 RATÓN ÓPTICO	10,34	10,34	0,51-
1010467 RATÓN ÓPTICO	10,34	10,34	0,51-
1010468 RATÓN ÓPTICO	10,34	10,34	0,51-
1010469 RATÓN ÓPTICO	10,34	10,34	0,51-
1010470 RATÓN ÓPTICO	10,34	10,34	0,51-
1010471 RATÓN ÓPTICO	10,34	10,34	0,51-
1010472 RATÓN ÓPTICO	10,34	10,34	0,51-
1010473 RATÓN ÓPTICO	10,34	10,34	0,51-
* 0001 Alta patrimonial	82,72	82,72	4,08-
** MIP/RAT RATON	82,72	82,72	4,08-
1010490 TABLET	304,92	304,92	7,31-
* 0001 Alta patrimonial	304,92	304,92	7,31-
** MIP/TAB TABLETA DIGITALIZADORA	304,92	304,92	7,31-



Región de Murcia

Instituto Murciano de
Investigación y Desarrollo
Agrario y Alimentario



Tipo de bien / Número de Inventario

Movimiento Pericido

Valor bce fin ejerc

Amort.acum. fin ejer

1010474 DISCOS LENOVO	63,79	63,79	3,15-
1010475 DISCOS LENOVO	63,79	63,79	3,15-
1010476 DISCOS LENOVO	63,79	63,79	3,15-
1010477 DISCOS LENOVO	63,79	63,79	3,15-
* 0001 Alta patrimonial	255,16	255,16	12,60-
** MP/UIDD UNIDAD DE DISCO DURO INTERNA	255,16	255,16	12,60-
1010485 ESTACIÓN DE CONEXIÓN	175,00	175,00	7,79-
* 0001 Alta patrimonial	175,00	175,00	7,79-
** MV/MDC MODULO DE CONEXION	175,00	175,00	7,79-
*** 2270 2270	6.768,95	6.768,95	298,02-
1004643 TURISMO	8.108,00-		
1004646 TURISMO	8.108,00-		
* 0010 Baja	16.216,00-		
** MTTTUR TURISMO	16.216,00-		
1004821 1 VEHICULOS C-15 1.7 D FAMILIAR TOP	10.180,48-		
* 0010 Baja	10.180,48-		
** MTTVEH VEHICULO	10.180,48-		
*** 2280 2280	26.396,48-		
1010438 MAQUINA DE FOTOS CANON POWER SHOT G15	451,68	451,68	24,26-
1010486 CAMARA DE FOTOS POWERSHOT G15	363,64	363,64	12,95-
* 0001 Alta patrimonial	815,32	815,32	37,21-
** MVA/CFD CAMARA FOTOGRAFICA DIGITAL	815,32	815,32	37,21-
*** 2299 2299	815,32	815,32	37,21-
**** Total	490.890,85	517.287,33	27.251,89-





Región de Murcia

J. Vivero

Instituto Murciano de
 Investigación y Desarrollo
 Agrario y Alimentario



D.9) INFORMACIÓN SOBRE EL ENDEUDAMIENTO

PASIVOS FINANCIEROS

CARACTERÍSTICAS DE LA DEUDA	DEUDA A 1 DE ENERO	AUMENTOS				DISMINUCIONES			DEUDA A 31 DE DICIEMBRE		INTERESES IMPLÍCITOS NO DEVENGADOS A 31 DE DICIEMBRE	INTERESES EXPLÍCITOS DEVENGADOS Y NO VENCIDOS A 31 DE DICIEMBRE
		CREACIÓN	CONVERSIÓN	ASUNCIÓN	OTROS	REEMBOLSO	CONVERSIÓN	OTROS	L/P	C/P		
PRÉSTAMO MINISTERIO CIENCIA E INNOVACIÓN	441.000,00	0,00	0,00	0,00	0,00	63.000,00	0,00	0,00	315.000,00	63.000,00	0,00	0,00
ANTICIPO MINISTERIO CIENCIA E INNOVACION	1.470.000,00	0,00	0,00	0,00	0,00	0,00	0,00	0,00	1.470.000,00	0,00	0,00	0,00



Región de Murcia



Instituto Murciano de
Investigación y Desarrollo
Agrario y Alimentario



D.10) AVALES CONCEDIDOS

CARACTERÍSTICAS DEL AVAL	AVALES A 1 DE ENERO	AVALES CONCEDIDOS EN EL EJERCICIO	AVALES CONCEDIDOS EN EL EJERCICIO	AVALES A 31 DE DICIEMBRE

Sin movimientos



Región de Murcia



Instituto Murciano de
Investigación y Desarrollo
Agrario y Alimentario



D.11) EXISTENCIAS

<p>Sin movimientos</p>



Region de Murcia

LOP-IM801
IMIDA



Instituto Murciano de
Investigación y Desarrollo
Agrario y Alimentario



EJERCICIO 2013

D.12) Estado de operaciones no presupuestarias

CUENTAS DE MAYOR	Saldo Inicial	Debe	Haber	Saldo final
41000000 ACREEDORES POR IVA SOPORTADO		32.675,27	32.675,27	13,00-
41900000 OTROS ACREEDORES NO PRESUPUESTARIOS	226.584,17-	5.863.439,22	5.867.609,97	230.754,92-
41902000 APLICACION EMBARGOS		1.394,88	1.394,88	
41902160 RETENCIONES JUDICIALES		38.692,41	38.692,41	
41902233 NÓMINAS IMID.		4.087.245,39	4.087.245,39	
41902306 ACREEDORES PROYECTO TELERIEG		82.889,51	82.889,51	
41902314 ACREEDORES PROYECTO CARBROWTH	3.001,70-	295.742,96	292.741,26	
41902530 INGR. DUPLICADOS O EXCESIVOS	21.920,15	244,60	244,60	27.721,32
44000000 DEUDORES POR IVA REPERCUTIDO	1.479,15	49.176,27	43.375,10	7.009,49
47200000 HACIENDA PUBLICA, DEUDOR P/IVA		7.009,49	1.479,15	
47200000 I.V.A. SOPORTADO		32.675,27	32.675,27	
47500000 HACIENDA PUBLICA AGREED. IVA		30.416,77	30.416,77	
47512002 HACIENDA PUBLICA AGREED.POR RETENCIONE		948.404,85	948.404,85	
47602005 RETENCIONES PASIVOS PERSONAL TRANSF.		2.837,20	2.837,20	
47602010 SEGURIDAD SOCIAL CONTINGENCIAS GENERAL	6,05-	386.556,33	386.556,33	
47612051 CUOTAS MUFACE		1.242,18	1.242,18	
47702475 HACIENDA PUBLICA I.V.A. REPERCUTIDO		57.561,70	57.561,70	
52100000 DEUDAS A CORTO PLAZO	63.000,00-	63.000,00	63.000,00	63.000,00-
55400381 REINTEGROS EJERCICIO CORRIENTE PTES. A	3.926,53-	58.823,70	63.505,25	8.608,08-
55402009 REINT.ANTICIP.PAGAS PTES.APLIC		7.666,40	7.666,40	
55402170 INGRESOS PENDIENTES APLICACION	245.447,80-	13.927.057,16	13.843.640,44	162.031,08-
55402180 ING.A TRAV.ENT.COLAB.PTES.APL.		135.494,57	135.494,57	
55438107 REINTEGROS REGULARIZACION NOMINA IT		3.888,34	3.888,34	
55500000 PAGOS PENDIENTES DE APLICACION		55,70	55,70	
55900002 ACTIVOS FLUOS PENDIENTES DE LIQUIDAR		527.961,05	527.961,03	0,02
* TOTAL	518.566,95-	26.642.138,22	26.553.253,57	429.682,30-



D.13) OPERACIONES MECANISMO EXTRAORDINARIO DE PROVEEDORES

	Obligaciones registradas en presupuesto o contabilidad de 2012		Obligaciones registradas en presupuesto o contabilidad de ejercicios anteriores			Total obligaciones pagadas mecanismo extraordinario de proveedores	En euros
	Total		Anterior a 2011	2011	Total		
OPERACIONES MECANISMO EXTRAORDINARIO DE PROVEEDORES							
PAGOS EFECTUADOS EN EL ÁMBITO DEL MECANISMO EXTRAORDINARIO DE PROVEEDORES							
Gastos de personal							
Gastos corrientes en bienes y servicios							
Gastos financieros							
Transferencias corrientes							
Inversiones reales							
Transferencias de capital							
Total no financiero							

Sin movimientos