



**Región de Murcia**  
Consejería de Hacienda

Intervención General

**SERVICIO REGIONAL DE EMPLEO Y FORMACIÓN**

**INFORME DE AUDITORÍA DE REGULARIDAD CONTABLE DE  
LAS CUENTAS ANUALES DEL EJERCICIO 2017**

**PLAN DE CONTROL FINANCIERO DE LA INTERVENCIÓN  
GENERAL DE LA COMUNIDAD AUTÓNOMA DE LA REGIÓN DE  
MURCIA  
EJERCICIO 2018**



Región de Murcia  
Consejería de Hacienda

Intervención General

Al Sr. Director General de  
SERVICIO REGIONAL DE EMPLEO Y FORMACIÓN  
por encargo de la Intervención General de la Comunidad Autónoma de la Región de Murcia

## INTRODUCCIÓN

La competencia de la Intervención General de la Comunidad Autónoma de la Región de Murcia para dirigir las auditorías de los organismos autónomos está recogida en el artículo 106.d del Texto Refundido de la Ley de Hacienda de la Región de Murcia y en el Título III del Decreto n.º 161/1999, de 30 de diciembre, por el que se desarrolla el régimen de control interno ejercido por la Intervención General.

La auditoría contable de los organismos autónomos administrativos, como uno de los objetivos de control financiero, está incluida en el Plan anual de control financiero para el año 2018 de la Intervención General, aprobado por el Consejo de Gobierno el 31 de enero de 2018.

La empresa de auditoría GRANT THORNTON, S.L.P., contratada de conformidad con lo previsto en el artículo 100.5 del Texto Refundido de la Ley de Hacienda de la Región de Murcia (Decreto Legislativo 1/1999, de 2 de diciembre), ha realizado el presente Informe de Auditoría de Regularidad Contable de las cuentas anuales del SERVICIO REGIONAL DE EMPLEO Y FORMACIÓN correspondientes al ejercicio anual terminado el 31 de diciembre de 2017.

Las Cuentas Anuales fueron puestas a disposición de la Intervención General de la Comunidad Autónoma de la Región de Murcia por el SERVICIO REGIONAL DE EMPLEO Y FORMACIÓN el día 4 de abril de 2018.

Nuestro trabajo se ha realizado de acuerdo con las Normas de Auditoría del Sector Público y supletoriamente, con las del Sector Privado.

Con fecha 27 de noviembre de 2018 emitimos nuestro informe provisional de auditoría con objeto de que El SERVICIO REGIONAL DE EMPLEO Y FORMACIÓN efectuara las oportunas alegaciones. Dado que el SERVICIO REGIONAL DE EMPLEO Y FORMACIÓN no ha efectuado alegaciones a este informe, elevamos a definitivo nuestro informe provisional.

## OBJETIVO Y ALCANCE DEL TRABAJO

El objetivo de nuestro trabajo es comprobar si las cuentas anuales examinadas expresan, en todos los aspectos significativos la imagen fiel del patrimonio y de la situación financiera del SERVICIO REGIONAL DE EMPLEO Y FORMACIÓN (en adelante el SEF), así como del resultado económico-patrimonial de sus operaciones y del estado de liquidación del presupuesto correspondientes al ejercicio anual finalizado el 31 de diciembre de 2017, de conformidad con el marco normativo de información financiera que resulta de aplicación. El Director General es responsable de la formulación de las cuentas anuales del Organismo, de acuerdo con el marco normativo de información financiera aplicable al SEF.



Nuestra responsabilidad es expresar una opinión sobre las citadas cuentas anuales en su conjunto, basada en el trabajo realizado. Excepto por la salvedad mencionada en el apartado de limitaciones al alcance de nuestro trabajo, el trabajo se ha realizado de acuerdo con la normativa reguladora de la actividad de auditoría de cuentas vigente en España, que requiere el examen, mediante la realización de pruebas selectivas, de la evidencia justificativa de las cuentas anuales y la evaluación de si su presentación, los principios y criterios contables utilizados y las estimaciones realizadas, están de acuerdo con el marco normativo de información financiera que resulta de aplicación.

Nuestro examen comprende el balance de situación al 31 de diciembre de 2017, la cuenta del resultado económico-patrimonial, el estado de liquidación del presupuesto y la memoria correspondientes al ejercicio anual finalizado en dicha fecha.

#### LIMITACIONES AL ALCANCE DE NUESTRO TRABAJO

No hemos obtenido respuesta a nuestra solicitud de información de dos de las entidades financieras con las que opera el SEF. Consecuentemente, no hemos podido aplicar todos los procedimientos de auditoría necesarios para comprobar si la Cuenta General adjunta incluye la totalidad de las operaciones y/o compromisos con dichas entidades.

#### RESULTADOS DEL TRABAJO

Durante el desarrollo de nuestro trabajo se han puesto de manifiesto los siguientes hechos o circunstancias que tienen un efecto directo sobre las Cuentas Anuales examinadas:

El SEF percibe de los Presupuestos Generales del Estado fondos para la gestión de subvenciones en el ámbito laboral por competencias asumidas. Las propias disposiciones de concesión establecen que los remanentes de fondos no comprometidos resultantes al finalizar cada ejercicio que se encuentren en poder de las Comunidades Autónomas seguirán manteniendo el destino específico para el que fueron transferidos y se utilizarán en el siguiente ejercicio, como situación de tesorería en origen, como remanentes que serán descontados de la cantidad que corresponda transferir a cada Comunidad Autónoma, tal y como establece la regla sexta del artículo 86.2 de la Ley 47/2003, de 26 de noviembre, General Presupuestaria, para la concesión de nuevas subvenciones. Al cierre del ejercicio 2017 existían remanentes de tesorería no comprometidos de fondos del Servicio Público de Empleo Estatal por importe de 4.961.696 euros, que serán descontados del importe a transferir por parte del Servicio Público de Empleo Estatal en el ejercicio 2018. El SEF debería haber registrado en el ejercicio 2017 como un menor ingreso por transferencias y subvenciones en la Cuenta del Resultado Económico Patrimonial dicho importe. Nuestro informe de auditoría correspondiente a la Cuenta General del ejercicio 2016 del SEF contenía una salvedad por este mismo motivo.



Formando parte del saldo de la rúbrica II.5 "Otros deudores" del balance de la Cuenta General adjunta, figura un saldo 1.576.760 euros que corresponde a importes retenidos por la Agencia Tributaria de la Región de Murcia en concepto de premios de cobranza y otros ajustes como consecuencia de ingresos realizados por dicho organismo. Adicionalmente, el SEF ha periodificado gastos por este motivo por importe de 1.149.562 euros con abono a la rúbrica III.1 "Acreedores Presupuestarios" y tiene registrados saldos acreedores en la rúbrica III.5 "Otros acreedores" por importe de 253.595 euros para este mismo fin. Como consecuencia de lo anterior, las rúbricas II.5 "Otros deudores", III.1 "Acreedores Presupuestarios" y III.5 "Otros acreedores" del balance, y el ahorro de la Cuenta Económico Patrimonial se encuentran sobrevalorados en 1.576.760 euros, 1.149.562 euros, 253.595 euros y 173.603 euros, respectivamente. Nuestro informe de auditoría correspondiente a la Cuenta General del ejercicio 2016 del SEF contenía una salvedad por este mismo motivo.

Formando parte de la rúbrica III.2 "Acreedores no presupuestarios" del balance al 31 de diciembre de 2017 de la Cuenta General adjunta, existe un saldo cuyo importe asciende a 435.607 euros que se encuentra pendiente de compensar con deudores por reintegros, ya que corresponde a acreedores por subvenciones concedidas que han solicitado dicha compensación. Por consiguiente, las rúbricas III.2 "Acreedores no presupuestarios" y II.1 "Deudores presupuestarios" se encuentran sobrevaloradas en dicho importe. Adicionalmente, si se hubiera realizado esta compensación, el epígrafe II.6 "Provisiones" del balance y el ahorro de la Cuenta del Resultado Económico Patrimonial se habrían reducido e incrementado, respectivamente, en 119.838 euros. Nuestro informe de auditoría correspondiente a la Cuenta General del ejercicio 2016 del SEF contenía una salvedad por este mismo motivo.

## OPINIÓN

En nuestra opinión, excepto por los efectos de aquellos ajustes que podrían haberse considerado necesarios si hubiéramos podido verificar lo descrito en el apartado de limitaciones al alcance de nuestro trabajo y excepto por las salvedades descritas en el apartado de resultados del trabajo, la Cuenta General adjunta expresa, en todos los aspectos significativos, la imagen fiel del patrimonio y de la situación financiera de SERVICIO REGIONAL DE EMPLEO Y FORMACIÓN al 31 de diciembre de 2017, así como de los resultados de sus operaciones, de conformidad con el marco normativo de información financiera que resulta de aplicación y, en particular, con los principios y criterios contables contenidos en el mismo.



Región de Murcia  
Consejería de Hacienda

Intervención General

### ÉNFASIS

Sin que afecte a nuestra opinión de auditoría, llamamos la atención al respecto de que tal y como establece la Resolución de la Intervención General de la Comunidad Autónoma de la Región de Murcia, de fecha 12 de agosto de 2013 por la que se aprueba la instrucción reguladora de la contabilización de la obligación de los organismos autónomos de transferir a la Administración General su remanente de tesorería positivo de acuerdo con lo establecido en el artículo 55.7 del Texto Refundido de la Ley de Hacienda, el SEF registró en el ejercicio 2017 una devolución de ingresos por importe de 8.610.395 euros con cargo en la cuenta "75000000" correspondiente al epígrafe de "Transferencias Corrientes" de la Cuenta del Resultado Económico Patrimonial y con abono en la cuenta 41800000 "Acreedores por devolución de ingresos", dentro III.1 "Acreedores presupuestarios" del balance de la Cuenta General adjunta, importe correspondiente al Remanente de Tesorería no Afectado del ejercicio 2017.

Murcia, 28 de diciembre de 2018

Por la Intervención General:  
Jefe de la División de  
Auditoría Pública  
en Funciones

Felipe Romero Morales.

Por la empresa:  
Grant Thornton

(R.O.A.C.: S - 231)

Juan-Ramón Pérez García-Ripoll



## Cuenta General 2017

ALEJANDRO ZAMORA LÓPEZ-FUENSALIDA, DIRECTOR DEL SERVICIO REGIONAL DE EMPLEO Y FORMACIÓN,

CERTIFICA: Que el Tomo INVENTARIO a que hace referencia el apartado "D 8) Información sobre el inmovilizado no financiero" consta de 216 páginas y forma parte de la Cuenta General del Servicio Regional de Empleo y Formación correspondiente al ejercicio 2017.

En Murcia, a





## *Cuenta General 2017*

ALEJANDRO ZAMORA LÓPEZ-FUENSALIDA, DIRECTOR DEL SERVICIO REGIONAL DE EMPLEO Y FORMACIÓN,

CERTIFICA: Que el Tomo "RELACION DE DEUDORES Y ACREEDORES" que consta de 410 páginas, forma parte de la Cuenta General del Servicio Regional de Empleo y Formación correspondiente al ejercicio 2017.

En Murcia, a





## Cuenta General 2017

CUENTAS DE MAYOR	Saldo inicial	Debe	Haber	Saldo final
55400381 REINTEGROS EJERCICIO CORRIENTE PTES. A	57.573,79-	353.558,74	339.294,52	43.309,57-
55402001 COMPENSACIÓN LIQ. ESCUELAS TALLER PTES	42.205,51-	42.432,15	226,64	
55402009 REINT.ANTICIP.PAGAS PTES.APLIC		14.697,22	14.697,22	
55402170 INGRESOS PENDIENTES APLICACION		129.650.826,00	129.723.629,80	72.803,80-
55402180 ING.A TRAV.ENT.COLAB.PTES.APL.		2.516.563,90	2.516.563,90	
55402186 INGRESOS AGENCIA RECAUDACION PTES.APLI	836.493,38-	2.722.776,09	2.187.504,68	301.221,97-
55438107 REINTEGROS REGULARIZACION NOMINA IT		28.300,23	28.300,23	
55500000 PAGOS PENDIENTES DE APLICACION		1.576.910,46		1.576.910,46
55900002 ACTIVOS FIJOS PENDIENTES DE LIQUIDAR		897.968,92	897.968,92	
56002032 FIANZ.DEF.Y COMP EN METÁLICO LP	3.824,72-	36.970,50	33.145,78	
<b>* TOTAL</b>	<b>41.779.364,14</b>	<b>240.417.983,03</b>	<b>247.366.928,91</b>	<b>34.830.418,26</b>







## Cuenta General 2017

### D 11) EXISTENCIAS

(Sin movimientos)

### D 12) ESTADO DE OPERACIONES NO PRESUPUESTARIAS

LQP-M801- - EJERCICIO 2017

Estado de operaciones no presupuestarias, Mes: 1 a 12

CUENTAS DE MAYOR	Saldo inicial	Debe	Haber	Saldo final
41100000 ACREED. POR PERIODIF. GASTOS PRESUPUES	155.482,16-	155.482,16	666.767,18	666.767,18-
41900000 OTROS ACREEDORES NO PRESUPUESTARIOS		51.038.850,08	51.038.850,08	
41902000 APLICACIÓN EMBARGOS		155.752,65	155.752,65	
41902012 RETENCIONES CUOTAS SINDICALES		1.276,00	1.276,00	
41902021 COMPENSACION DEUDAS A TERCEROS	334.318,51-	308.835,05	274.681,81	300.165,27-
41902160 RETENCIONES JUDICIALES		32.673,06	32.673,06	
41902232 NÓMINAS SPEF.		11.517.278,74	11.517.278,74	
41902530 INGR. DUPLICADOS O EXCESIVOS	519.418,44-	27.580,25	70.226,59	562.064,78-
41902579 PAGOS DEVUELTOS	119.331,11-	76.138,33	99.378,52	142.571,30-
44201700 AGENCIA DE REC.DEUDORA RECAUD.EJECUTIV	1.576.760,50		1.576.760,50	
47512002 HACIENDA PUBLICA ACREED.POR RETENCIONE	266.873,40-	2.118.124,59	2.153.912,81	302.661,62-
47512018 RETENCIONES I.R.P.F ARRENDAMIENTOS DE	7.428,51-	54.500,43	51.858,48	4.786,56-
47602005 RETENCIONES PASIVOS PERSONAL TRANSF.		19.697,96	19.697,96	
47602010 SEGURIDAD SOCIAL CONTINGENCIAS GENERAL	354.446,83-	1.062.165,62	1.057.858,94	350.140,15-
47612051 CUOTAS MUFACE		8.623,90	8.623,90	
55000000 CUENTAS CORRIENTES NO BANCARIAS	42.900.000,00	36.000.000,00	42.900.000,00	36.000.000,00





## Cuenta General 2017

### D 7) INFORMACION SOBRE LAS INVERSIONES FINANCIERAS

(Sin movimientos)

### D 8) INFORMACION SOBRE EL INMOVILIZADO NO FINANCIERO

(Ver Tomo Inventario: consta de 216 hojas paginadas y numeradas)

### D 9) INFORMACION SOBRE EL ENDEUDAMIENTO

(Sin movimientos)

### D 10) AVALES CONCEDIDOS

(Sin movimientos)





## Cuenta General 2017

Partida ingresos				%	Partida gastos							Desviaciones	Desv. Acum.	Desv. Acum.	RTA acum.
Org	Ec	FF	Dchos. Rec.	Coef. Financ.	Proyecto	Partida	Gasto Eleg.	Oblig. Eleg.	Dispuesto	Dchos. Dev.	2017	31/12/16	31/12/17	31/12/17	
570400	70406	SEPE- Modernización		636.612,00	100,00%		1.048.344,00	782.881,78	974.952,24	782.881,78	-146.269,78	0,00	-146.269,78	0	
		14	1003	1029.01		33626	312A/62100	586.357,84	350.029,39	358.382,90					
						33626	312A/62200	78.007,18	68.633,86	68.633,86					
						33626	312A/62600	63.367,89	89.536,80	116.253,61					
						33626	312A/62700	93.492,60	96.649,79	239.129,93					
						33626	312A/62900	27.739,63	42.515,87	42.515,87					
						33626	312A/63100	14.680,00	7.260,00	9.680,00					
						33626	312A/63200	56.878,41	52.612,29	52.612,29					
						33626	312A/63600	2.843,47	843,47	843,47					
						33626	312A/63700	3.000,00	0,00	0,00					
						33626	312A/63900	4.100,00	0,00	0,00					
						33626	312A/64500	117.876,98	74.800,31	86.900,31					





## Cuenta General 2017

Partida ingresos			%		Partida gastos						Desviaciones	Desv. Acum.	Desv. Acum.	RTA acum.
Org	Ec	FF	Dchos. Rec.	Coef. Financ.	Proyecto	Partida	Gasto Eleg.	Oblig. Eleg.	Dispuesto	Dchos. Dev.	2017	31/12/16	31/12/17	31/12/17
						43009	324A/47354	6.309.790,44	1.107.439,50	5.817.149,65				
						43010	324A/46352	524.719,82	83.110,65	491.163,80				
						43663	324A/48354	86.304,66	36.339,98	86.304,66				
						43664	324A/48354	203.149,60	4.421,25	84.332,60				
						43673	324A/47354	185.179,40	40.770,00	208.483,40				
<b>SEPE- Agencias de colocación</b>														
570400	70407	14 1003 1450.01	45.097,00	100,00%	33691	312A/64900	1.185.705,59	85.225,14	593.235,73	85.225,14	-40.128,14	0,00	-40.128,14	
570400	40430	14 1003 1450.00	2.831.200,00	100,00%	45095	312A/22709	963.086,00	0,00	100.350,00	0,00	2.831.200,00	2.071.251,64	4.902.451,64	4.902.451,64
<b>SEPE</b>														
570400	40431	14 1003 1437.00	-89.743,10		32562	312A/48505	2.961.344,18	1.325.044,18	2.879.266,86	0,00	-89.743,10	1.256.578,57	€ 1.166.835,47	1.166.835,47
<b>SEPE</b>														
570400	40404	Modernización	437.926,32	100,00%			1.049.596,20	691.055,31	743.463,07	691.055,31	-253.128,99	2.068.278,64	1.815.149,65	1.815.149,65
		14 1003 1029.00				43670	312A/22701	939.507,84	648.223,85	689.399,67				
						44222	312A/20600	748,00	0,00	747,78				
						44222	312A/21200	14.700,00	13.685,10	13.685,10				
						44222	312A/21300	1.000,00	0,00	0,00				
						44222	312A/21301	700,00	0,00	0,00				
						44222	312A/22706	1.601,60	2.690,60	4.505,60				
						44222	312A/22707	48.382,00	15.052,40	21.384,57				
						44222	312A/22709	42.956,76	11.403,36	13.740,35				





## Cuenta General 2017

Partida ingresos			%		Partida gastos						Desviaciones	Desv. Acum.	Desv. Acum.	RTA acum.
Org	Ec	FF	Dchos. Rec.	Coef. Financ.	Proyecto	Partida	Gasto Eleg.	Oblig. Eleg.	Dispuesto	Dchos. Dev.	2017	31/12/16	31/12/17	31/12/17
		ERASMUS+ ICARO	32.007,20	100,00%							32.007,20	0,00	32.007,20	32.007,20
570300	40421													
570300	40421	SEPE	20.580.116,68	100,00%			57.364.880,52	12.478.022,46	53.984.174,44	12.478.022,46	8.102.094,22	31.907.577,48	40.009.671,70	40.009.671,70
	14 1003	1361.00				34736	324A/22706	352.420,86	46.839,86	253.733,34				
						34736	324A/22602	69.908,22	37.287,36	39.908,22				
						34736	324A/22709	0,00	5.869,21	5.869,21				
						40018	324A/22606	595.419,65	295.518,98	416.482,63				
						32481	324A/48300	1.500.000,00	1.498.234,14	1.498.234,14				
						40001	324A/42000	93.750,00	93.750,00	93.750,00				
						40007	324A/46352	6.203.705,80	893.897,55	5.790.501,55				
						40008	324A/47354	19.833.499,75	3.614.491,18	20.181.547,43				
						40009	324A/48354	13.357.227,50	3.014.946,30	13.333.308,25				
						40021	324A/48354	3.223.733,25	701.073,59	2.598.993,69				
						42196	324A/42000	33.750,00	0,00	0,00				
						42405	324A/42000	1,00	0,00	0,00				
						42448	324A/44009	550.000,00	550.000,00	550.000,00				
						42619	324A/48354	1.299.524,25	288.202,39	1.239.574,65				
						42620	324A/48354	757.353,07	110.234,72	538.789,97				
						42997	324A/42000	1.214.500,00	0,00	0,00				
						43002	324A/46352	58.302,00	0,00	0,00				
						43004	324A/46352	317.113,05	3.705,00	288.663,05				
						43005	324A/47354	70.021,00	20.826,00	130.665,00				
						43006	324A/46352	145.547,00	0,00	43.248,00				
						43007	324A/47354	277.109,20	29.664,80	279.671,20				
						43008	324A/46352	102.851,00	1.400,00	13.800,00				





## Cuenta General 2017

Partida Ingresos				%		Partida gastos				Desviaciones 2017	Desv. Acum. 31/12/16	Desv. Acum. 31/12/17	RTA acum. 31/12/17	
Org	Ec	FF	Dchos. Rec.	Coef. Financ.	Proyecto	Partida	Gasto Eleg.	Oblig. Eleg.	Dispuesto					Dchos; Dev.
570300	40638	ERASMUS + 2015	-11.447,18	100,00%			2.024,00	2.360,00	2.360,00	2.360,00	-13.807,18	24.362,60	10.555,42	10.555,42
	33	1151 1454.00			40013160001	324A/48300	2.024,00	2.360,00	2.360,00					
		<b>ERASMUS+ ECOSIGN</b>	<b>0,00</b>	<b>100,00%</b>			<b>3.999,48</b>	<b>2.770,63</b>	<b>2.770,63</b>	<b>2.770,63</b>	<b>-2.770,63</b>	<b>10.940,85</b>	<b>8.170,22</b>	<b>8.170,22</b>
	33	1151 1454.00			42209	324A/22609	1.999,48	2.022,10	2.022,10					
					42209	324A/23002	1.000,00	359,08	359,08					
					42209	324A/23102	1.000,00	389,45	389,45					
		<b>ERASMUS+ IN4WOOD</b>	<b>0,00</b>	<b>100,00%</b>			<b>6.163,40</b>	<b>1.990,31</b>	<b>1.990,31</b>	<b>1.990,31</b>	<b>-1.990,31</b>	<b>6.163,40</b>	<b>4.173,09</b>	<b>4.173,09</b>
	33	1151 1454.00			42211	324A/22609	3.163,40	1.590,00	1.590,00					
					42211	324A/23002	1.000,00	216,34	216,34					
					42211	324A/23102	2.000,00	183,97	183,97					
570300	49204													
		<b>ERASMUS+ GENEUS</b>	<b>7.769,80</b>	<b>100,00%</b>			<b>3.857,00</b>	<b>2.315,56</b>	<b>2.315,56</b>	<b>2.315,56</b>	<b>5.454,24</b>	<b>0,00</b>	<b>5.454,24</b>	<b>5.454,24</b>
	57	0113 0099.42			44829	324A/22609	1.857,00	1.931,34	1.931,34					
					44829	324A/23002	1.000,00	255,56	255,56					
					44829	324A/23102	1.000,00	128,66	128,66					





## Cuenta General 2017

Partida ingresos				%	Partida gastos							Desviaciones	Desv. Acum.	Desv. Acum.	RTA acum.
Org	Ec	FF	Dchos. Rec.	Coef. Financ.	Proyecto	Partida	Gasto Eleg.	Oblig. Eleg.	Dispuesto	Dchos. Dev.	2017	31/12/16	31/12/17	31/12/17	
		14 1003 1437.00			41764	322A/48510	10.500,00	8.549,82	8.549,82						
<b>570200</b>	<b>70408</b>	<b>SEPE</b>	<b>105.500,00</b>	<b>100,00%</b>			<b>589.744,60</b>	<b>245.707,61</b>	<b>245.707,61</b>	<b>245.707,61</b>	<b>-140.207,61</b>	<b>0,00</b>	<b>-140.207,61</b>		
		14 1003 1437.02			33639	322A/77503	584.744,60	245.707,61	245.707,61						
		14 1003 1437.02			36133	322A/77503	5.000,00	0,00	0,00						
<b>570300</b>	<b>42013</b>	<b>FSE-POEJ</b>	<b>9.561.215,00</b>	<b>91,89%</b>			<b>10.350.000,00</b>	<b>2.076.420,78</b>	<b>9.311.646,19</b>	<b>1.908.023,05</b>	<b>7.653.191,95</b>	<b>14.397.342,00</b>	<b>22.050.533,95</b>	<b>22.050.533,95</b>	
		25 0221 0822.05			45431	324B/22606	200.000,00	0,00	0,00						
		25 0221 0822.05			43659	324B/46350	151.620,63	40.320,00	221.325,00						
		25 0221 0823.05			43660	324B/48356	369.000,00	15.072,33	278.019,74						
		25 0221 0822.05			43665	324B/46350	531.600,00	93.485,00	525.014,00						
		25 0221 0822.05			43666	324B/47352	1.854.806,59	347.798,49	1.624.134,49						
		25 0221 0822.05			43667	324B/48356	438.572,78	118.531,00	506.370,00						
		25 0221 0822.05			43668	324B/47352	3.925.200,00	879.838,41	4.088.756,41						
		25 0221 0822.05			43669	324B/48356	2.348.200,00	525.459,65	1.813.270,65						
		25 0221 0823.05			43675	324B/46350	210.000,00	5.175,00	5.175,00						
		25 0221 0823.05			43677	324B/47352	321.000,00	50.740,90	249.580,90						
<b>570300</b>	<b>FSE</b>											<b>1.161.936,00</b>			
<b>570300</b>	<b>42002</b>	<b>FSE</b>	<b>1.540.000,00</b>	<b>80,00%</b>			<b>1.925.000,00</b>	<b>72.785,18</b>	<b>405.890,00</b>	<b>58.228,14</b>	<b>1.481.771,86</b>	<b>€</b>	<b>2.643.707,86</b>	<b>2.643.707,86</b>	
		25 0201 0812.01			33675	324B/22606	600.000,00	0,00	0,00						
		25 0201 0812.01			45430	324B/22606	900.000,00	0,00	0,00						
		25 0201 0831.01			43658	324B/48356	119.000,00	34.804,98	191.639,50						
		25 0201 0831.01			43674	324B/46350	114.750,00	0,00	62.223,50						
		25 0201 0831.01			43676	324B/47352	191.250,00	37.980,20	152.027,00						





## Cuenta General 2017

Partida Ingresos						Partida gastos								
Org	Ec	FF	Dchos. Rec.	Coef. Financ.	Proyecto	Partida	Gasto Eleg.	Oblig. Eleg.	Dispuesto	Dchos. Dev.	Desviaciones 2017	Desv. Acum. 31/12/16	Desv. Acum. 31/12/17	RTA acum. 31/12/17
		25 0201 0911.02			32560	322A/48509	684.033,00	604.255,91	604.255,91					
		25 0201 0815.01			42996	322A/47501	200.000,00	186.600,00	186.600,00					
		25 0201 0851.01			43650	322A/47501	450.000,00	450.000,00	450.000,00					
<b>570200</b>	<b>40429</b>	<b>SEPE</b>	<b>25.844.752,08</b>	<b>100,00%</b>			<b>38.268.902,42</b>	<b>26.027.067,04</b>	<b>35.926.806,45</b>	<b>26.027.067,04</b>	<b>-182.314,96</b>	<b>13.121.004,66</b>	<b>12.938.689,70</b>	<b>12.938.689,70</b>
		14 1003 1437.00												
					33673	322A/22706	63.223,00	848,39	35.462,63					
					43662	322A/22709	143.987,58	143987,58	143.987,58					
					32485	322A/48300	250.200,00	164.511,00	242.262,00					
					32486	322A/48357	1.219.402,11	336.255,85	1.185.047,87					
					32493	322A/46801	1.200.000,00	1.092.048,60	1.092.048,60					
					32503	322A/47502	991.080,00	820.715,79	820.715,79					
					32551	322A/47502	5.332.318,93	5.162.686,62	5.332.318,21					
					32561	322A/47505	200.000,00	158.581,35	158.581,35					
					32568	322A/46351	11.517.101,24	3.253.032,29	11.517.101,24					
					33636	322A/47501	4.357.000,00	4.060.500,00	4.060.500,00					
					36142	322A/47502	230.000,00	230.000,00	230.000,00					
					36143	322A/48509	300.000,00	300.000,00	300.000,00					
					42212	322A/47501	400.000,00	221.050,00	221.050,00					
					43001	322A/47501	495.000,00	495.000,00	495.000,00					
					44825	322A/46501	5.630.734,00	4.913.842,18	4.913.842,18					
					44826	322A/47501	400.000,00	80.500,00	80.500,00					
					45432	322A/46801	50.000,00	20.000,00	20.000,00					
					45433	322A/47501	1.150.000,00	1.139.000,00	1.139.000,00					
					45434	322A/47501	300.000,00	295.200,00	295.200,00					
					45435	322A/47501	2.385.559,56	2.000.000,00	2.000.000,00					
					45436	322A/47501	695.977,00	687.000,00	687.000,00					
					45437	322A/48506	675.189,00	170.307,39	675.189,00					
					45438	322A/47501	282.130,00	282.000,00	282.000,00					
<b>570200</b>	<b>40428</b>	<b>SEPE</b>	<b>8.992,66</b>	<b>100,00%</b>			<b>10.500,00</b>	<b>8.549,82</b>	<b>8.549,82</b>	<b>8.549,82</b>	<b>442,84</b>	<b>0,00</b>	<b>442,84</b>	<b>442,84</b>







## Cuenta General 2017

Concepto Explicación	Pte. Notificar	Suspendidos	A/F Solicitado	A/F Concedido racci	Periodo.vol.	Periodo.ej	Total
2016.72000 PARA OPERACIONES DE CAPITAL	2.646.020,00				2.646.020,00		2.646.020,00
<b>* TOTAL</b>	<b>48.022.800,16</b>	<b>368.965,72</b>			<b>50.360.556,52</b>	<b>9.687.114,98</b>	<b>60.047.671,50</b>

### D 6) GASTOS CON FINANCIACIÓN AFECTADA

Partida ingresos			%		Partida gastos						Desviaciones	Desv. Acum.	Desv. Acum.	RTA acum.
Org	Ec	FF	Dchos. Rec.	Coef. Financ.	Proyecto	Partida	Gasto Eleg.	Oblig. Eleg.	Dispuesto	Dchos. Dev.	2017	31/12/16	31/12/17	31/12/17
<b>FSE POEJ</b>														
570100	42013	25 0221 0810.08	48.000,00	80,00%	44824	321A/22706	60.000,00	12.571,24	24.550,00	10.056,99	37.943,01	0,00	37.943,01	37.943,01
570200	42013	FSE-POEJ	5.194.054,00	91,89%			9.639.922,65	6.979.660,60	8.156.988,88	6.413.610,13	-1.219.556,13	5.696.828,27	4.477.272,15	4.477.272,15
		25 0221 0810.08			44818	322A/22706	23.293,00	12.895,55	13.065,18					
		25 0221 0823.05			42584	322A/47501	384.930,00	382.000,00	382.000,00					
		25 0221 0824.05			43651	322A/48506	347.641,20	314.266,78	314.266,78					
		25 0221 0822.05			43653	322A/46351	5.026.802,45	3.875.784,53	5.018.943,18					
		25 0221 0822.05			43654	322A/47501	267.645,00	146.400,00	146.400,00					
		25 0221 0824.05			43656	322A/46501	2.857.932,00	2.099.563,74	2.099.563,74					
		25 0221 0824.05			43661	322A/47599	731.679,00	148.750,00	182.750,00					
570200	42002	FSE	3.482.359,00	80,00%			4.352.948,00	3.851.642,22	3.853.237,31	3.081.313,78	401.045,22	6.046.414,46	6.447.459,68	6.447.459,68
		25 0201 0810.08			44817	322A/22706	27.165,00	13.641,97	15.237,06					
		25 0201 0815.01			32495	322A/46501	2.300.000,00	2.013.644,34	2.013.644,34					
		25 0201 0813.01			32500	322A/47501	691.750,00	583.500,00	583.500,00					





## Cuenta General 2017

Concepto Explicación	Pte. Notificar	Suspendidos	A/F Solicitado	A/F Concedido racci	Periodo.vol.	Periodo.ej	Total
2014.39101 INTERESES DE DEMORA		65.791,39			82.091,52	79.640,89	161.732,41
2014.39103 MULTAS Y SANCIONES ADMINISTRAT						1.250,00	1.250,00
2015.38206 REINTEGROS DEL FONDO SOCIAL EUROPEO					3.000,00	6.758,50	9.758,50
2015.38252 REINTEGROS INEM PROMOCION EMPLEO AUTONOMO						28.245,80	28.245,80
2015.38253 REINTEGROS INEM INTEGRACION LA					3.907,00	21.075,60	24.982,60
2015.38255 REINTEGROS INEM AGENCIAS DESARROLLO LOCAL						1.923,09	1.923,09
2015.38264 REINTEGROS FSE. PROGRAMA OP. 2007-2013					3.500,00	356.854,38	360.354,38
2015.38268 REINTEGROS FORMACIÓN PARA EL EMPLEO						192.299,07	192.299,07
2015.38270 REINTEGROS POLITICAS ACTIVAS DE EMPLEO-SEPE						8.176,26	8.176,26
2015.39101 INTERESES DE DEMORA					2.195,66	69.541,30	71.736,96
2015.42000 PARA GASTOS GENERALES DE FUNCIONAMIENTO	7.968.000,00				7.968.000,00		7.968.000,00
2015.42002 ACTUACIONES COFINANCIADAS POR EL F.S.E.	6.748.592,00				6.748.592,00		6.748.592,00
2015.42013 ACTUACIONES COFINANCIADAS FSE-POEJ	9.497.348,00				9.497.348,00		9.497.348,00
2015.72000 PARA OPERACIONES DE CAPITAL	89.270,00				89.270,00		89.270,00
2016.38203 REINTEGROS PLAN FIP					14.437,50	2.887,50	17.325,00
2016.38206 REINTEGROS DEL FONDO SOCIAL EUROPEO					19.450,00	101.681,52	121.131,52
2016.38250 REINT.INEM.ESC.TALLER,CASAS DE						16.522,05	16.522,05
2016.38252 REINTEGROS INEM PROMOCION EMPLEO AUTONOMO						9.536,30	9.536,30
2016.38253 REINTEGROS INEM INTEGRACION LA					4.883,68	1.953,52	6.837,20
2016.38264 REINTEGROS FSE. PROGRAMA OP. 2007-2013		8.000,00			26.613,43	99.632,89	126.246,32
2016.38268 REINTEGROS FORMACIÓN PARA EL EMPLEO	4.150,00	37.714,37			50.466,87	327.759,06	378.225,93
2016.38270 REINTEGROS POLITICAS ACTIVAS DE EMPLEO-SEPE					12.250,00	14.191,25	26.441,25
2016.39101 INTERESES DE DEMORA		7.778,09			22.164,81	57.712,86	79.877,67
2016.39103 MULTAS Y SANCIONES ADMINISTRAT						626,00	626,00
2016.42000 PARA GASTOS GENERALES DE FUNCIONAMIENTO	2.819.532,00				2.819.532,00		2.819.532,00
2016.42002 ACTUACIONES COFINANCIADAS POR EL F.S.E.	8.407.683,00				8.407.683,00		8.407.683,00
2016.42013 ACTUACIONES COFINANCIADAS FSE-POEJ	9.833.891,00				9.833.891,00		9.833.891,00





## Cuenta General 2017

Concepto Explicación	Pte. Notificar	Suspendidos	A/F Solicitado	A/F Concedido racci	Periodo.vol.	Periodo.ej	Total
2012.38000 DE EJERCICIOS CERRADOS						185.668,80	185.668,80
2012.38250 REINT.INEM.ESC.TALLER,CASAS DE						6.760,07	6.760,07
2012.38252 REINTEGROS INEM PROMOCION EMPLEO AUTONOMO						403.900,22	403.900,22
2012.38253 REINTEGROS INEM INTEGRACION LA					2.321,19	60.472,17	62.793,36
2012.38254 REINTEGROS INEM PLAN FORMACION CONTINUA						187.816,05	187.816,05
2012.38255 REINTEGROS INEM AGENCIAS DESARROLLO LOCAL						24.908,80	24.908,80
2012.38256 REINT.INEM PLANES CONTRATAC.TR						44.806,87	44.806,87
2012.38257 REINT.INEM INFORMAC.ORIENT.BUS						1.962,75	1.962,75
2012.38264 REINTEGROS FSE. PROGRAMA OP. 2007-2013					1.239,61	808.561,25	809.800,86
2012.38268 REINTEGROS FORMACION PARA EL EMPLEO						117.082,99	117.082,99
2012.39101 INTERESES DE DEMORA	32,07				32,07	1.386,96	1.419,03
2013.38000 DE EJERCICIOS CERRADOS						5.894,39	5.894,39
2013.38252 REINTEGROS INEM PROMOCION EMPLEO AUTONOMO					1.297,63	94.318,93	95.616,56
2013.38253 REINTEGROS INEM INTEGRACION LA						12.294,89	12.294,89
2013.38254 REINTEGROS INEM PLAN FORMACION CONTINUA						13.645,28	13.645,28
2013.38264 REINTEGROS FSE. PROGRAMA OP. 2007-2013						122.202,96	122.202,96
2013.38268 REINTEGROS FORMACION PARA EL EMPLEO						106.371,29	106.371,29
2013.39101 INTERESES DE DEMORA.						26.778,68	26.778,68
2014.38000 DE EJERCICIOS CERRADOS						17.965,35	17.965,35
2014.38250 REINT.INEM.ESC.TALLER,CASAS DE						29.634,80	29.634,80
2014.38252 REINTEGROS INEM PROMOCION EMPLEO AUTONOMO						101.054,18	101.054,18
2014.38253 REINTEGROS INEM INTEGRACION LA						21.106,39	21.106,39
2014.38254 REINTEGROS INEM PLAN FORMACION CONTINUA		28.458,34			39.488,44		39.488,44
2014.38255 REINTEGROS INEM AGENCIAS DESARROLLO LOCAL						1.483,42	1.483,42
2014.38256 REINT.INEM PLANES CONTRATAC.TR						13.129,80	13.129,80
2014.38264 REINTEGROS FSE. PROGRAMA OP. 2007-2013		178.295,63			178.295,63	348.686,19	526.981,82
2014.38268 REINTEGROS FORMACION PARA EL EMPLEO		10.159,20			10.159,20	146.349,83	156.509,03





## Cuenta General 2017

Concepto Explicación	Pte. Notificar	Suspendidos	A/F Solicitado	A/F Concedido racci	Periodo.vol.	Periodo.ej	Total
2009.39101 INTERESES DE DEMORA						1.301,72	1.301,72
2009.68201 DEL F.S.E.					16.782,00	55.913,01	72.695,01
2009.68252 REINTEGROS INEM.PROMOCION EMPLEO AUTONOMO						11,26	11,26
2009.68253 REINTEGROS INEM.INTEGRACION LA					2.176,68	30.108,11	32.284,79
2010.38000 DE EJERCICIOS CERRADOS					18.974,97	70.720,71	89.695,68
2010.38203 REINTEGROS PLAN FIP						31.183,01	31.183,01
2010.38206 REINTEGROS DEL FONDO SOCIAL EUROPEO						9.799,10	9.799,10
2010.38252 REINTEGROS INEM PROMOCION EMPLEO AUTONOMO						73.423,78	73.423,78
2010.38253 REINTEGROS INEM INTEGRACION LA					13.132,55	43.174,15	56.306,70
2010.38254 REINTEGROS INEM PLAN FORMACION CONTINUA						13.572,58	13.572,58
2010.38256 REINT.INEM PLANES CONTRATAC.TR						47.380,94	47.380,94
2010.38264 REINTEGROS FSE. PROGRAMA OP. 2007-2013					8.355,79	265.284,82	273.640,61
2010.38267 REINTEGROS PLAN EXTR. ORIEN.,F						22.918,82	22.918,82
2010.39101 INTERESES DE DEMORA	2.454,31				2.454,31		2.454,31
2011.38000 DE EJERCICIOS CERRADOS					3.405,45	56.630,22	60.035,67
2011.38203 REINTEGROS PLAN FIP						16.153,82	16.153,82
2011.38250 REINT.INEM.ESC.TALLER,CASAS DE						776,19	776,19
2011.38252 REINTEGROS INEM PROMOCION EMPLEO AUTONOMO						117.662,00	117.662,00
2011.38253 REINTEGROS INEM INTEGRACION LA					8.973,34	105.142,62	114.115,96
2011.38254 REINTEGROS INEM PLAN FORMACION CONTINUA						143.127,88	143.127,88
2011.38255 REINTEGROS INEM AGENCIAS DESARROLLO LOCAL						6.517,97	6.517,97
2011.38256 REINT.INEM PLANES CONTRATAC.TR						111.850,71	111.850,71
2011.38258 REINTEGROS INEM EMPLEO PUBLICO INSTITUCIONAL						39.960,81	39.960,81
2011.38264 REINTEGROS FSE. PROGRAMA OP. 2007-2013					30.572,56	699.983,18	730.555,74
2011.39101 INTERESES DE DEMORA						1.899,84	1.899,84
2011.68000 DE EJERCICIOS CERRADOS						7.133,93	7.133,93
2011.68252 REINTEGROS INEM.PROMOCION EMPLEO AUTONOMO					440,12	451,06	891,18





## Cuenta General 2017

Concepto Explicación	Pte. Notificar	Suspendidos	A/F Solicitado	A/F Concedido racci	Periodo.vol.	Periodo.ej	Total
2007.38000 DE EJERCICIOS CERRADOS						2.987,38	2.987,38
2007.38206 REINTEGROS DEL FONDO SOCIAL EUROPEO					6.583,16	40.883,45	47.466,61
2007.38253 REINTEGROS INEM INTEGRACION LA					2.138,08	24.134,80	26.272,88
2007.38264 REINTEGROS FSE.PROGRAMA OPERATIVO 2007-2013					4.259,52		4.259,52
2007.68201 DEL F.S.E.					45.680,97	151.066,98	196.747,95
2007.68252 REINTEGROS INEM.PROMOCION EMPLEO AUTONOMO						3.356,71	3.356,71
2007.68253 REINTEGROS INEM.INTEGRACION LA						1.016,62	1.016,62
2008.38000 DE EJERCICIOS CERRADOS						1.948,68	1.948,68
2008.38203 REINTEGROS PLAN FIP		32.768,70			37.227,59	22.109,08	59.336,67
2008.38206 REINTEGROS DEL FONDO SOCIAL EUROPEO					38.958,90	116.311,07	155.269,97
2008.38252 REINTEGROS INEM PROMOCION EMPLEO AUTONOMO						13.089,75	13.089,75
2008.38253 REINTEGROS INEM INTEGRACION LA					33.511,25	48.969,70	82.480,95
2008.38264 REINTEGROS FSE. PROGRAMA OP. 2007-2013					19.030,15	30.986,31	50.016,46
2008.68201 DEL F.S.E.					17.522,22	82.152,06	99.674,28
2008.68252 REINTEGROS INEM.PROMOCION EMPLEO AUTONOMO						5.679,17	5.679,17
2008.68253 REINTEGROS INEM.INTEGRACION LA						4.598,99	4.598,99
2009.38000 DE EJERCICIOS CERRADOS					6.054,58	343,05	6.397,63
2009.38203 REINTEGROS PLAN FIP					5.226,31	47.695,39	52.921,70
2009.38206 REINTEGROS DEL FONDO SOCIAL EUROPEO					149.403,41	110.126,89	259.530,30
2009.38250 REINT.INEM.ESC.TALLER,CASAS DE						1.628,39	1.628,39
2009.38252 REINTEGROS INEM PROMOCION EMPLEO AUTONOMO						43.942,96	43.942,96
2009.38253 REINTEGROS INEM INTEGRACION LA					63.705,15	103.104,92	166.810,07
2009.38256 REINT.INEM PLANES CONTRATACTR					5.225,20	58.305,51	63.530,71
2009.38257 REINT.INEM INFORMAC.ORIENT.BUS						3.847,47	3.847,47
2009.38258 REINTEGROS INEM EMPLEO PUBLICO INSTITUCIONAL						37.017,82	37.017,82
2009.38260 REINTEGROS INEM PROGRAMAS EXPE						202.250,96	202.250,96
2009.38264 REINTEGROS FSE. PROGRAMA OP. 2007-2013					94.987,60	498.387,32	593.374,92





## Cuenta General 2017

* 2017.391 RECARGOS, MULTAS Y COSTAS	263.966,98	74.293,90			374.436,64	97.047,25	471.483,89
2017.42000 PARA GASTOS GENERALES DE FUNCIONAMIENTO	8.239.884,20				8.239.884,20		8.239.884,20
2017.42002 ACTUACIONES COFINANCIADAS POR EL F.S.E.	6.140.612,00				6.140.612,00		6.140.612,00
2017.42013 ACTUACIONES COFINANCIADAS FSE-POEJ	12.281.138,00				12.281.138,00		12.281.138,00
* 2017.420 DE LA CONSEJERÍA A LA QUE ESTÁ ADSCRITO	26.661.634,20				26.661.634,20		26.661.634,20
** TOTAL	28.433.307,09	381.926,20			29.124.581,15	927.302,35	30.051.883,50

LQP-M538  
SPEF - - EJERCICIO 2017  
RESULTAS  
Derechos Presupuestarios Pendientes de Cobro

Concepto Explicación	Pte. Notificar	Suspendidos	A/F Solicitado	A/F Concedido racci	Periodo.vol.	Periodo.ej	Total
2004.38000 DE EJERCICIOS CERRADOS					45.512,28	63.378,35	108.890,63
2004.68201 DEL F.S.E.					30.124,35	35.677,65	65.802,00
2004.68252 REINTEGROS INEM.PROMOCION EMPLEO AUTONOMO						3.200,50	3.200,50
2005.38203 REINTEGROS PLAN FIP					85.996,60	26.354,87	112.351,47
2005.38206 REINTEGROS DEL FONDO SOCIAL EUROPEO					90.200,08	9.396,95	99.597,03
2005.68000 DE EJERCICIOS CERRADOS						2.180,95	2.180,95
2005.68201 DEL F.S.E.					699.471,09	755.030,66	1.454.501,75
2005.68252 REINTEGROS INEM.PROMOCION EMPLEO AUTONOMO						42.274,22	42.274,22
2005.68253 REINTEGROS INEM.INTEGRACION LA					14.878,50	600,29	15.478,79
2006.38203 REINTEGROS PLAN FIP						177.336,04	177.336,04
2006.38206 REINTEGROS DEL FONDO SOCIAL EUROPEO					6.185,37	2.339,67	8.525,04
2006.38253 REINTEGROS INEM INTEGRACION LA					8.087,96	18.500,64	26.588,60
2006.38258 REINTEGROS INEM EMPLEO PUBLICO INSTITUCIONAL						182,84	182,84
2006.38259 REINTEGROS INEM FOMENTO DESARROLLO LOCAL						5.863,58	5.863,58
2006.68201 DEL F.S.E.	5.827,78				245.310,65	583.731,25	829.041,90
2006.68252 REINTEGROS INEM.PROMOCION EMPLEO AUTONOMO						6.468,72	6.468,72
2006.68253 REINTEGROS INEM.INTEGRACION LA					11.877,54	24.062,98	35.940,52





## Cuenta General 2017

Clasificación Económica	Recaudado Directo	Recaudado Recibo	C.Espec.D	C.Espec.R	Insolve.Direc	Insolve.Recibo	Prescrip.Directo	Prescrip.Recibo	I.D Otras	I.R Otras	Pdte.31-12 ID	Pdte.31-12 IR
* 570200 C.N	1.197.202,56				750,00						11.301.290,21	
38203 REIN	11.550,00										17.325,00	
38264 REIN											9.988,43	
38268 REIN	562.665,75										378.225,93	
42002 ACTU	74.434,00										338.324,00	
42013 ACTU	765.660,00										3.545.976,00	
* 570300 C.N	1.414.309,75										4.289.839,36	
42002 ACTU	433.998,00										2.893.336,00	
42013 ACTU											240.000,00	
* 570400 C.N	433.998,00										3.133.336,00	
** 2016 .	7.195.944,25				812,01						24.489.895,24	
*** TOTAL INFORME	13.942.475,16				327.276,87						60.047.671,50	

LQP-M537  
SPEF - - EJERCICIO 2017  
Derechos Presupuestarios Pendientes de Cobro

Concepto Explicación	Pte. Notificar	Suspendidos	A/F Solicitado	A/F Concedido racci	Periodo.vol.	Periodo.ej	Total
2017.38103 POR ANUNCIOS A CARGO DE PARTICULARES	778,50				778,50		778,50
* 2017.381 DEL PRESUPUESTO CORRIENTE	778,50				778,50		778,50
2017.38206 REINTEGROS DEL FONDO SOCIAL EUROPEO	47.496,12				130.303,49	244.649,94	374.953,43
2017.38253 REINTEGROS INEM INTEGRACION LA					5.860,46	2.441,90	8.302,36
2017.38264 REINTEGROS FSE. PROGRAMA OP. 2007-2013	269.765,35	36.423,00			342.248,41	147.069,43	489.317,84
2017.38268 REINTEGROS FORMACIÓN PARA EL EMPLEO	1.109.274,61	271.209,30			1.463.026,81	368.758,31	1.831.785,12
2017.38270 REINTEGROS POLITICAS ACTIVAS DE EMPLEO-SEPE	80.391,33				146.292,64	67.335,52	213.628,16
* 2017.382 DE SUBVENCIONES COFINANCIADAS	1.506.927,41	307.632,30			2.087.731,81	830.255,10	2.917.986,91
2017.39101 INTERESES DE DEMORA	255.215,98	61.791,90			353.183,64	97.047,25	450.230,89
2017.39103 MULTAS Y SANCIONES ADMINISTRAT	8.751,00	12.502,00			21.253,00		21.253,00





## Cuenta General 2017

Clasificación Económica	Recaudado Directo	Recaudado Recibo	C.Espec.D	C.Espec.R	Insolve.Direc	Insolve.Recibo	Prescrip.Directo	Prescrip.Recibo	I.D Otras	I.R Otras	Pdte.31-12 ID	Pdte.31-12 IR
* 570200 C.N	2.212.515,03				8.000,00						10.493.873,58	
38264 REIN	63.597,39										105.551,05	
38268 REIN	79.512,00										192.299,07	
42002 ACTU	145.002,00										24.167,00	
42013 ACTU	346.365,00										5.541.788,00	
* 570300 C.N	634.476,39										5.863.805,12	
42002 ACTU	434.001,00										434.001,00	
42013 ACTU	180.000,00										80.000,00	
* 570400 C.N	614.001,00										514.001,00	
** 2015 .	5.201.962,05				8.334,66						25.000.686,66	
38103 POR	596,82											
39101 INTE	44.638,62				62,01						79.877,67	
42000 PARA	3.528.289,50										2.819.532,00	
42002 ACTU	180.000,00										220.000,00	
72000 PARA	396.909,00										2.646.020,00	
* 570100 C.N	4.150.433,94				62,01						5.765.429,67	
38206 REIN	103.692,85										121.131,52	
38250 REIN	23.353,54										16.522,05	
38252 REIN	1.885,15										9.536,30	
38253 REIN	12.209,42										6.837,20	
38264 REIN	29.449,77										116.257,89	
38270 REIN	26.965,08				750,00						26.441,25	
39103 MULT											626,00	
40429 POLI	496.290,75											
42002 ACTU	501.052,00										4.956.023,00	
42013 ACTU	2.304,00										6.047.915,00	







### Cuenta General 2017

Clasificación Económica	Recaudado Directo	Recaudado Recibo	C.Espec.D	C.Espec.R	Insolve.Direc	Insolve.Recibo	Prescrip.Directo	Prescrip.Recibo	I.D Otras	I.R Otras	Pdte.31-12 ID	Pdte.31-12 IR
38259 REIN	728,30											
38264 REIN	42.521,89				17.000,00						250.149,66	
40429 POLI	517.564,00											
* 570200 C.N	<b>637.610,43</b>				<b>36.000,00</b>						<b>434.523,60</b>	
38254 REIN	15.386,55										39.488,44	
38264 REIN	51.712,69										276.832,16	
38268 REIN	132.434,76										156.509,03	
* 570300 C.N	<b>199.534,00</b>										<b>472.829,63</b>	
** 2014 .	<b>883.401,87</b>				<b>42.146,16</b>						<b>1.070.335,64</b>	
39101 INTE	18.099,63				334,66						71.736,96	
42000 PARA	1.593.600,00										7.968.000,00	
42002 ACTU	40.000,00											
72000 PARA	89.270,00										89.270,00	
* 570100 C.N	<b>1.740.969,63</b>				<b>334,66</b>						<b>8.129.006,96</b>	
38206 REIN	6.111,87										9.758,50	
38250 REIN	5.350,70											
38252 REIN	715,20										28.245,80	
38253 REIN	16.641,00										24.982,60	
38255 REIN	8.247,40										1.923,09	
38256 REIN	3.837,43											
38257 REIN	1.298,39											
38264 REIN	47.157,54				8.000,00						254.803,33	
38270 REIN	3.907,00										8.176,26	
40429 POLI	474.604,50											
42002 ACTU	1.048.404,00										6.290.424,00	
42013 ACTU	596.240,00										3.875.560,00	





### Cuenta General 2017

Clasificación Económica	Recaudado Directo	Recaudado Recibo	C.Espec.D	C.Espec.R	Insolve.Direc	Insolve.Recibo	Prescrip.Directo	Prescrip.Recibo	I.D Otras	I.R Otras	Pdte.31-12 ID	Pdte.31-12 IR
* 570300 C.N	5.947,78										355.790,22	
** 2012 .	167.653,55				141.767,65						1.846.919,80	
39101 INTE	14.316,15				1.008,77						26.778,68	
* 570100 C.N	14.316,15				1.008,77						26.778,68	
38000 DE E	7.047,68										5.894,39	
38252 REIN	11.193,11				29.692,26						95.616,56	
38253 REIN	5.040,09										12.294,89	
38255 REIN	6.200,68											
38259 REIN												
38264 REIN	24.597,63				6.782,47						115.772,68	
* 570200 C.N	54.079,19				36.474,73						229.578,52	
38206 REIN	32.163,29											
38254 REIN											13.645,28	
38264 REIN	230,62										6.430,28	
38268 REIN	2.212,79										106.371,29	
* 570300 C.N	34.606,70										126.446,85	
** 2013 .	103.002,04				37.483,50						382.804,05	
39101 INTE	46.257,44				6.146,16						161.732,41	
39103 MULT											1.250,00	
* 570100 C.N	46.257,44				6.146,16						162.982,41	
38000 DE E	1.214,30										17.965,35	
38250 REIN	31.997,77										29.634,80	
38252 REIN	24.058,46				19.000,00						101.054,18	
38253 REIN	4.883,73										21.106,39	
38255 REIN	2.273,75										1.483,42	
38256 REIN	12.368,23										13.129,80	





## Cuenta General 2017

Clasificación Económica	Recaudado Directo	Recaudado Recibo	C.Espec.D	C.Espec.R	Insolve.Direc	Insolve.Recibo	Prescrip.Directo	Prescrip.Recibo	I.D Otras	I.R Otras	Pdte.31-12 ID	Pdte.31-12 IR
68252 REIN											891,18	
* 570200 C.N	74.759,37				43.015,23						1.136.517,08	
38000 DE E	1.162,75										10.931,95	
38203 REIN											16.153,82	
38254 REIN	2.089,78										143.127,88	
38264 REIN	4.078,98										42.051,13	
* 570300 C.N	7.331,51										212.264,78	
** 2011	82.090,88				43.015,23						1.350.681,70	
38000 DE E	813,72										12.022,24	
38252 REIN	254,87				7.604,11						6.578,86	
38264 REIN	1.717,47										15.555,82	
39101 INTE	262,20										1.419,03	
* 570100 C.N	3.048,26				7.604,11						35.575,95	
38000 DE E	4.392,94				6.814,52						166.670,61	
38250 REIN											6.760,07	
38252 REIN	55.157,95				72.570,11						397.321,36	
38253 REIN	6.915,55				3.943,39						62.793,36	
38255 REIN	2.305,25										24.908,80	
38256 REIN	30.453,31										44.806,87	
38257 REIN	4.432,97										1.962,75	
38264 REIN	54.999,54				50.835,52						750.329,81	
* 570200 C.N	158.657,51				134.163,54						1.455.553,63	
38000 DE E											6.975,95	
38254 REIN	2.000,00										187.816,05	
38264 REIN	3.828,68										43.915,23	
38268 REIN	119,10										117.082,99	





### Cuenta General 2017

Clasificación Económica	Recaudado Directo	Recaudado Recibo	C.Espec.D	C.Espec.R	Insolve.Direc	Insolve.Recibo	Prescrip.Directo	Prescrip.Recibo	I.D Otras	I.R Otras	Pdte.31-12 ID	Pdte.31-12 IR
38000 DE E	95,44				6.439,11						89.695,68	
38100 PAGO	155,75											
38206 REIN											9.799,10	
38252 REIN	6.262,71				6.154,52						73.423,78	
38253 REIN	2.363,09				3.968,09						56.306,70	
38256 REIN											47.380,94	
38264 REIN	13.135,70										258.821,06	
* 570200 C.N	22.012,69				16.561,72						535.427,26	
38203 REIN											31.183,01	
38206 REIN	1.446,99											
38254 REIN											13.572,58	
38264 REIN	30.399,32										14.819,55	
38267 REIN											22.918,82	
* 570300 C.N	31.846,31										82.493,96	
** 2010 .	53.859,00				16.561,72						620.375,53	
39101 INTE											1.899,84	
* 570100 C.N											1.899,84	
38000 DE E	391,00				6.368,22						49.103,72	
38250 REIN											776,19	
38252 REIN	11.938,28				7.248,36						117.662,00	
38253 REIN	968,08										114.115,96	
38255 REIN											6.517,97	
38256 REIN	2.919,56										111.850,71	
38258 REIN											39.960,81	
38264 REIN	58.542,45				29.398,65						688.504,61	
68000 DE E											7.133,93	





## Cuenta General 2017

Clasificación Económica	Recaudado Directo	Recaudado Recibo	C.Espec.D	C.Espec.R	Insolve.Direc	Insolve.Recibo	Prescrip.Directo	Prescrip.Recibo	I.D Otras	LR Otras	Pdte.31-12 ID	Pdte.31-12 IR
38203 REIN	75.575,62										59.336,67	
38206 REIN											20.109,94	
* 570300 C.N	75.575,62										79.446,61	
** 2008 .	97.438,69				5.201,66						472.094,92	
39101 INTE											1.301,72	
* 570100 C.N											1.301,72	
38000 DE E											6.397,63	
38206 REIN	766,33				11.777,07						193.977,15	
38250 REIN											1.628,39	
38252 REIN	883,93										43.942,96	
38253 REIN	3.522,88				2.402,76						166.810,07	
38256 REIN											63.530,71	
38257 REIN											3.847,47	
38258 REIN											37.017,82	
38260 REIN											202.250,96	
38264 REIN	17.047,43				6.003,67						593.374,92	
68201 DEL											72.695,01	
68252 REIN	629,37										11,26	
68253 REIN											32.284,79	
* 570200 C.N	22.849,94				20.183,50						1.417.769,14	
38203 REIN	6.620,40										52.921,70	
38206 REIN											65.553,15	
* 570300 C.N	6.620,40										118.474,85	
** 2009 .	29.470,34				20.183,50						1.537.545,71	
39101 INTE											2.454,31	
* 570100 C.N											2.454,31	





## Cuenta General 2017

Clasificación Económica	Recaudado Directo	Recaudado Recibo	C.Espec.D	C.Espec.R	Insolve.Direc	Insolve.Recibo	Prescrip.Directo	Prescrip.Recibo	I.D Otras	I.R Otras	Pdte.31-12 ID	Pdte.31-12 IR
38206 REIN	911,69										2.339,67	
68201 DEL											43.412,58	
* 570300 C.N	38.954,20										223.088,29	
** 2006 .	49.611,12				1.524,38						1.089.947,24	
38000 DE E											2.987,38	
38206 REIN					3.072,33						21.500,17	
38253 REIN											26.272,88	
38264 REIN											4.259,52	
68201 DEL	2.957,77				4.805,25						196.747,95	
68252 REIN											3.356,71	
68253 REIN	514,68										1.016,62	
* 570200 C.N	3.472,45				7.877,58						256.141,23	
38203 REIN	36.072,41											
38206 REIN	9.485,19										25.966,44	
* 570300 C.N	45.557,60										25.966,44	
** 2007 .	49.030,05				7.877,58						282.107,67	
38000 DE E											1.948,68	
38206 REIN	1.760,50				4.016,61						135.160,03	
38252 REIN	1.030,74										13.089,75	
38253 REIN	3.450,17										82.480,95	
38264 REIN	103,21										50.016,46	
68000 DE E	12.583,72											
68201 DEL	2.886,47				261,61						99.674,28	
68252 REIN	48,26				923,44						5.679,17	
68253 REIN											4.598,99	
* 570200 C.N	21.863,07				5.201,66						392.648,31	





## Cuenta General 2017

LQP-M536

SPEF - SP. Empleo y Formación. - EJERCICIO 2017

II.DERECHOS A COBRAR DE PRESUPUESTOS CERRADOS. Mes: 1 a 12

Clasificación Económica	Recaudado Directo	Recaudado Recibo	C.Espec.D	C.Espec.R	Insolve.Direc	Insolve.Recibo	Prescrip.Directo	Prescrip.Recibo	I.D Otras	I.R Otras	Pdte.31-12 ID	Pdte.31-12 IR
38000 DE E	60,49										108.890,63	
68201 DEL	2.108,84										65.802,00	
68252 REIN											3.200,50	
* 570000 CEN	2.169,33										177.893,13	
** 2004 .	2.169,33										177.893,13	
68000 DE E											2.180,95	
68201 DEL	18.021,00										1.454.501,75	
68252 REIN	8.820,99				2.368,82						42.274,22	
68253 REIN											15.478,79	
* 570200 C.N	26.841,99				2.368,82						1.514.435,71	
38203 REIN											112.351,47	
38206 REIN											99.597,03	
* 570300 C.N											211.948,50	
** 2005 .	26.841,99				2.368,82						1.726.384,21	
38206 REIN											6.185,37	
38253 REIN											26.588,60	
38257 REIN	3.583,20											
38258 REIN											182,84	
38259 REIN											5.863,58	
68201 DEL	2.432,05				1.524,38						785.629,32	
68252 REIN	1.484,61										6.468,72	
68253 REIN	3.157,06										35.940,52	
* 570200 C.N	10.656,92				1.524,38						866.858,95	
38203 REIN	38.042,51										177.336,04	





## Cuenta General 2017

Clasificación Económica	S.I.Ingr.dir.	S.I.Ingr.rec.	R.S Ingr.dir.	R.S Ingr.rec.	Anul.liqui.dir	Anul.liqui.recibo	Dchos.Pte.ID	Dchos.Pte.IR
72000 PARA OPERACIONES DE CAPI	3.042.929,00						3.042.929,00	
* 570100 C.N.S. DIRECCIÓN Y SERV	9.922.283,06				6.357,44		9.915.925,62	
38206 REINTEGROS DEL FONDO SOC	227.824,37				3.000,00		224.824,37	
38250 REINT.INEM.ESC.TALLER,CA	39.875,59						39.875,59	
38252 REINTEGROS INEM PROMOCIO	11.421,45						11.421,45	
38253 REINTEGROS INEM INTEGRAC	28.814,12				9.767,50		19.046,62	
38264 REINTEGROS FSE. PROGRAM	159.707,66				14.000,00		145.707,66	
38270 REINTEGROS POLITICAS ACT	61.156,33				7.000,00		54.156,33	
39103 MULTAS Y SANCIONES ADMIN	626,00						626,00	
40429 POLÍTICAS ACTIVAS DE EMP	496.290,75						496.290,75	
42002 ACTUACIONES COFINANCIADA	5.457.075,00						5.457.075,00	
42013 ACTUACIONES COFINANCIADA	6.050.219,00						6.050.219,00	
* 570200 C.N.S. DE EMPLEO	12.533.010,27				33.767,50		12.499.242,77	
38203 REINTEGROS PLAN FIP	28.875,00						28.875,00	
38264 REINTEGROS FSE. PROGRAM	9.988,43						9.988,43	
38268 REINTEGROS FORMACIÓN PAR	958.457,09				17.565,41		940.891,68	
42002 ACTUACIONES COFINANCIADA	412.758,00						412.758,00	
42013 ACTUACIONES COFINANCIADA	4.311.636,00						4.311.636,00	
* 570300 C.N.S. DE FORMACIÓN	5.721.714,52				17.565,41		5.704.149,11	
42002 ACTUACIONES COFINANCIADA	3.327.334,00						3.327.334,00	
42013 ACTUACIONES COFINANCIADA	240.000,00						240.000,00	
* 570400 C.N.S. DE INTERMEDIACIÓ	3.567.334,00						3.567.334,00	
** 2016 .	31.744.341,85				57.690,35		31.686.651,50	
*** TOTAL INFORME	74.878.850,85				561.427,32		74.317.423,53	

Firmante: NICOLÁS CARVALLO MORA DE LA PEY 27/03/2018 12:34:01 Firmante: JAVIER LOPEZ PENSALUZA ALJASOR 27/03/2018 13:33:38

Este es una copia electrónica imprimible de un documento electrónico archivado por la Comunidad Autónoma de Murcia, según artículo 27.3.c) de la Ley 39/2015. Se certifica su veracidad y autenticidad a través de la siguiente dirección: https://sede.com.es/verificardocumentos e introduciendo el código seguro de verificación (CSV) 07465ab-2c24-2a2c-2a2c-2a2c-2a2c-2a2c-2a2c-2a2c







## Cuenta General 2017

Clasificación Económica	S.I.Ingr.dir.	S.I.Ingr.rec.	R.S Ingr.dir.	R.S Ingr.rec.	Anul.liqui.dir	Anul.liqui.recibo	Dchos.Pte.ID	Dchos.Pte.IR
<b>* 570100 C.N.S. DIRECCIÓN Y SERV</b>	<b>9.879.217,09</b>				<b>8.905,84</b>		<b>9.870.311,25</b>	
38206 REINTEGROS DEL FONDO SOC	15.870,37						15.870,37	
38250 REINT.INEM.ESC.TALLER,CA	5.350,70						5.350,70	
38252 REINTEGROS INEM PROMOCIO	28.961,00						28.961,00	
38253 REINTEGROS INEM INTEGRAC	41.623,60						41.623,60	
38255 REINTEGROS INEM AGENCIAS	10.170,49						10.170,49	
38256 REINT.INEM PLANES CONTRA	3.837,43						3.837,43	
38257 REINT.INEM INFORMAC.ORIE	1.298,39						1.298,39	
38264 REINTEGROS FSE. PROGRAM	314.835,87				4.875,00		309.960,87	
38270 REINTEGROS POLITICAS ACT	12.083,26						12.083,26	
40429 POLÍTICAS ACTIVAS DE EMP	474.604,50						474.604,50	
42002 ACTUACIONES COFINANCIADA	7.338.828,00						7.338.828,00	
42013 ACTUACIONES COFINANCIADA	4.471.800,00						4.471.800,00	
<b>* 570200 C.N.S. DE EMPLEO</b>	<b>12.719.263,61</b>				<b>4.875,00</b>		<b>12.714.388,61</b>	
38264 REINTEGROS FSE. PROGRAM	169.148,44						169.148,44	
38268 REINTEGROS FORMACIÓN PAR	316.283,11				44.472,04		271.811,07	
42002 ACTUACIONES COFINANCIADA	169.169,00						169.169,00	
42013 ACTUACIONES COFINANCIADA	5.888.153,00						5.888.153,00	
<b>* 570300 C.N.S. DE FORMACIÓN</b>	<b>6.542.753,55</b>				<b>44.472,04</b>		<b>6.498.281,51</b>	
42002 ACTUACIONES COFINANCIADA	868.002,00						868.002,00	
42013 ACTUACIONES COFINANCIADA	260.000,00						260.000,00	
<b>* 570400 C.N.S. DE INTERMEDIACIO</b>	<b>1.128.002,00</b>						<b>1.128.002,00</b>	
<b>** 2015 .</b>	<b>30.269.236,25</b>				<b>58.252,88</b>		<b>30.210.983,37</b>	
38103 POR ANUNCIOS A CARGO DE	596,82						596,82	
39101 INTERESES DE DEMORA	130.935,74				6.357,44		124.578,30	
42000 PARA GASTOS GENERALES DE	6.347.821,50						6.347.821,50	
42002 ACTUACIONES COFINANCIADA	400.000,00						400.000,00	





## Cuenta General 2017

Clasificación Económica	S.I.Ingr.dir.	S.I.Ingr.rec.	R.S Ingr.dir.	R.S Ingr.rec.	Anul.liqui.dir	Anul.liqui.recibo	Dchos.Pte.ID	Dchos.Pte.IR
38254 REINTEGROS INEM PLAN FOR	13.645,28						13.645,28	
38264 REINTEGROS FSE. PROGRAM	6.660,90						6.660,90	
38268 REINTEGROS FORMACIÓN PAR	182.761,45				74.177,37		108.584,08	
* 570300 C.N.S. DE FORMACIÓN	235.230,92				74.177,37		161.053,55	
** 2013 .	633.354,08				110.064,49		523.289,59	
39101 INTERESES DE DEMORA	231.741,58				17.605,57		214.136,01	
39103 MULTAS Y SANCIONES ADMIN	1.250,00						1.250,00	
* 570100 C.N.S. DIRECCIÓN Y SERV	232.991,58				17.605,57		215.386,01	
38000 DE EJERCICIOS CERRADOS	19.179,65						19.179,65	
38250 REINT.INEM.ESC.TALLER,CA	61.632,57						61.632,57	
38252 REINTEGROS INEM PROMOCIO	144.112,64						144.112,64	
38253 REINTEGROS INEM INTEGRAC	25.990,12						25.990,12	
38255 REINTEGROS INEM AGENCIAS	3.757,17						3.757,17	
38256 REINT.INEM PLANES CONTRA	25.498,03						25.498,03	
38259 REINTEGROS INEM FOMENTO	728,30						728,30	
38264 REINTEGROS FSE. PROGRAM	309.671,55						309.671,55	
40429 POLÍTICAS ACTIVAS DE EMP	517.564,00						517.564,00	
* 570200 C.N.S. DE EMPLEO	1.108.134,03						1.108.134,03	
38254 REINTEGROS INEM PLAN FOR	54.874,99						54.874,99	
38264 REINTEGROS FSE. PROGRAM	361.531,60				32.986,75		328.544,85	
38268 REINTEGROS FORMACIÓN PAR	360.283,95				71.340,16		288.943,79	
* 570300 C.N.S. DE FORMACIÓN	776.690,54				104.326,91		672.363,63	
** 2014 .	2.117.816,15				121.932,48		1.995.883,67	
39101 INTERESES DE DEMORA	99.077,09				8.905,84		90.171,25	
42000 PARA GASTOS GENERALES DE	9.561.600,00						9.561.600,00	
42002 ACTUACIONES COFINANCIADA	40.000,00						40.000,00	
72000 PARA OPERACIONES DE CAPI	178.540,00						178.540,00	





## Cuenta General 2017

Clasificación Económica	S.I.Ingr.dir.	S.I.Ingr.rec.	R.S Ingr.dir.	R.S Ingr.rec.	Anul.liqui.dir	Anul.liqui.recibo	Dchos.Pte.ID	Dchos.Pte.IR
39101 INTERESES DE DEMORA	1.681,23						1.681,23	
<b>* 570100 C.N.S. DIRECCIÓN Y SERV</b>	<b>46.228,32</b>						<b>46.228,32</b>	
38000 DE EJERCICIOS CERRADOS	177.878,07						177.878,07	
38250 REINT.INEM.ESC.TALLER,CA	6.760,07						6.760,07	
38252 REINTEGROS INEM PROMOCIO	525.049,42						525.049,42	
38253 REINTEGROS INEM INTEGRAC	73.652,30						73.652,30	
38255 REINTEGROS INEM AGENCIAS	27.214,05						27.214,05	
38256 REINT.INEM PLANES CONTRA	75.260,18						75.260,18	
38257 REINT.INEM INFORMAC.ORIE	6.395,72						6.395,72	
38264 REINTEGROS FSE. PROGRAM	856.164,87						856.164,87	
<b>* 570200 C.N.S. DE EMPLEO</b>	<b>1.748.374,68</b>						<b>1.748.374,68</b>	
38000 DE EJERCICIOS CERRADOS	6.975,95						6.975,95	
38254 REINTEGROS INEM PLAN FOR	189.816,05						189.816,05	
38264 REINTEGROS FSE. PROGRAM	47.743,91						47.743,91	
38268 REINTEGROS FORMACIÓN PAR	117.202,09						117.202,09	
<b>* 570300 C.N.S. DE FORMACIÓN</b>	<b>361.738,00</b>						<b>361.738,00</b>	
<b>** 2012 .</b>	<b>2.156.341,00</b>						<b>2.156.341,00</b>	
39101 INTERESES DE DEMORA	54.407,72				12.304,12		42.103,60	
<b>* 570100 C.N.S. DIRECCIÓN Y SERV</b>	<b>54.407,72</b>				<b>12.304,12</b>		<b>42.103,60</b>	
38000 DE EJERCICIOS CERRADOS	12.942,07						12.942,07	
38252 REINTEGROS INEM PROMOCIO	136.501,93						136.501,93	
38253 REINTEGROS INEM INTEGRAC	17.334,98						17.334,98	
38255 REINTEGROS INEM AGENCIAS	6.200,68						6.200,68	
38259 REINTEGROS INEM FOMENTO	23.583,00				23.583,00			
38264 REINTEGROS FSE. PROGRAM	147.152,78						147.152,78	
<b>* 570200 C.N.S. DE EMPLEO</b>	<b>343.715,44</b>				<b>23.583,00</b>		<b>320.132,44</b>	
38206 REINTEGROS DEL FONDO SOC	32.163,29						32.163,29	





## Cuenta General 2017

Clasificación Económica	S.I.Ingr.dir.	S.I.Ingr.rec.	R.S Ingr.dir.	R.S Ingr.rec.	Anul.liqui.dir	Anul.liqui.recibo	Dchos.Pte.ID	Dchos.Pte.IR
38254 REINTEGROS INEM PLAN FOR	13.572,58						13.572,58	
38264 REINTEGROS FSE. PROGRAM	45.218,87						45.218,87	
38267 REINTEGROS PLAN EXTR. OR	22.918,82						22.918,82	
* 570300 C.N.S. DE FORMACIÓN	114.340,27						114.340,27	
** 2010 .	690.796,25						690.796,25	
39101 INTERESES DE DEMORA	1.899,84						1.899,84	
* 570100 C.N.S. DIRECCIÓN Y SERV	1.899,84						1.899,84	
38000 DE EJERCICIOS CERRADOS	55.862,94						55.862,94	
38250 REINT.INEM.ESC.TALLER,CA	776,19						776,19	
38252 REINTEGROS INEM PROMOCIO	136.848,64						136.848,64	
38253 REINTEGROS INEM INTEGRAC	115.084,04						115.084,04	
38255 REINTEGROS INEM AGENCIAS	6.517,97						6.517,97	
38256 REINT.INEM PLANES CONTRA	114.770,27						114.770,27	
38258 REINTEGROS INEM EMPLEO P	39.960,81						39.960,81	
38264 REINTEGROS FSE. PROGRAM	776.445,71						776.445,71	
68000 DE EJERCICIOS CERRADOS	7.133,93						7.133,93	
68252 REINTEGROS INEM.PROMOCIO	891,18						891,18	
* 570200 C.N.S. DE EMPLEO	1.254.291,68						1.254.291,68	
38000 DE EJERCICIOS CERRADOS	12.094,70						12.094,70	
38203 REINTEGROS PLAN FIP	16.153,82						16.153,82	
38254 REINTEGROS INEM PLAN FOR	145.217,66						145.217,66	
38264 REINTEGROS FSE. PROGRAM	46.130,11						46.130,11	
* 570300 C.N.S. DE FORMACIÓN	219.596,29						219.596,29	
** 2011 .	1.475.787,81						1.475.787,81	
38000 DE EJERCICIOS CERRADOS	12.835,96						12.835,96	
38252 REINTEGROS INEM PROMOCIO	14.437,84						14.437,84	
38264 REINTEGROS FSE. PROGRAM	17.273,29						17.273,29	





## Cuenta General 2017

Clasificación Económica	S.I.Ingr.dir.	S.I.Ingr.rec.	R.S Ingr.dir.	R.S Ingr.rec.	Anul.liqui.dir	Anul.liqui.recibo	Dchos.Pte.ID	Dchos.Pte.IR
38252 REINTEGROS INEM PROMOCIO	44.826,89						44.826,89	
38253 REINTEGROS INEM INTEGRAC	172.735,71						172.735,71	
38256 REINT.INEM PLANES CONTRA	63.530,71						63.530,71	
38257 REINT.INEM INFORMAC.ORIE	3.847,47						3.847,47	
38258 REINTEGROS INEM EMPLEO P	37.017,82						37.017,82	
38260 REINTEGROS INEM PROGRAMA	415.738,08				213.487,12		202.250,96	
38264 REINTEGROS FSE. PROGRAM	616.426,02						616.426,02	
68201 DEL F.S.E.	72.695,01						72.695,01	
68252 REINTEGROS INEM.PROMOCIO	640,63						640,63	
68253 REINTEGROS INEM.INTEGRAC	32.284,79						32.284,79	
* 570200 C.N.S. DE EMPLEO	1.674.289,70				213.487,12		1.460.802,58	
38203 REINTEGROS PLAN FIP	59.542,10						59.542,10	
38206 REINTEGROS DEL FONDO SOC	65.553,15						65.553,15	
* 570300 C.N.S. DE FORMACIÓN	125.095,25						125.095,25	
** 2009 .	1.800.686,67				213.487,12		1.587.199,55	
39101 INTERESES DE DEMORA	2.454,31						2.454,31	
* 570100 C.N.S. DIRECCIÓN Y SERV	2.454,31						2.454,31	
38000 DE EJERCICIOS CERRADOS	96.230,23						96.230,23	
38100 PAGOS INDEBIDOS	155,75						155,75	
38206 REINTEGROS DEL FONDO SOC	9.799,10						9.799,10	
38252 REINTEGROS INEM PROMOCIO	85.841,01						85.841,01	
38253 REINTEGROS INEM INTEGRAC	62.637,88						62.637,88	
38256 REINT.INEM PLANES CONTRA	47.380,94						47.380,94	
38264 REINTEGROS FSE. PROGRAM	271.956,76						271.956,76	
* 570200 C.N.S. DE EMPLEO	574.001,67						574.001,67	
38203 REINTEGROS PLAN FIP	31.183,01						31.183,01	
38206 REINTEGROS DEL FONDO SOC	1.446,99						1.446,99	





## Cuenta General 2017

Clasificación Económica	S.I.Ingr.dir.	S.I.Ingr.rec.	R.S Ingr.dir.	R.S Ingr.rec.	Anul.liqui.dir	Anul.liqui.recibo	Dchos.Pte.ID	Dchos.Pte.IR
68201 DEL F.S.E.	204.510,97						204.510,97	
68252 REINTEGROS INEM.PROMOCIO	3.356,71						3.356,71	
68253 REINTEGROS INEM.INTEGRAC	1.531,30						1.531,30	
* 570200 C.N.S. DE EMPLEO	267.491,26						267.491,26	
38203 REINTEGROS PLAN FIP	36.072,41						36.072,41	
38206 REINTEGROS DEL FONDO SOC	35.451,63						35.451,63	
* 570300 C.N.S. DE FORMACIÓN	71.524,04						71.524,04	
** 2007 .	339.015,30						339.015,30	
38000 DE EJERCICIOS CERRADOS	1.948,68						1.948,68	
38206 REINTEGROS DEL FONDO SOC	140.937,14						140.937,14	
38252 REINTEGROS INEM PROMOCIO	14.120,49						14.120,49	
38253 REINTEGROS INEM INTEGRAC	85.931,12						85.931,12	
38264 REINTEGROS FSE. PROGRAM	50.119,67						50.119,67	
68000 DE EJERCICIOS CERRADOS	12.583,72						12.583,72	
68201 DEL F.S.E.	102.822,36						102.822,36	
68252 REINTEGROS INEM.PROMOCIO	6.650,87						6.650,87	
68253 REINTEGROS INEM.INTEGRAC	4.598,99						4.598,99	
* 570200 C.N.S. DE EMPLEO	419.713,04						419.713,04	
38203 REINTEGROS PLAN FIP	134.912,29						134.912,29	
38206 REINTEGROS DEL FONDO SOC	20.109,94						20.109,94	
* 570300 C.N.S. DE FORMACIÓN	155.022,23						155.022,23	
** 2008 .	574.735,27						574.735,27	
39101 INTERESES DE DEMORA	1.301,72						1.301,72	
* 570100 C.N.S. DIRECCIÓN Y SERV	1.301,72						1.301,72	
38000 DE EJERCICIOS CERRADOS	6.397,63						6.397,63	
38206 REINTEGROS DEL FONDO SOC	206.520,55						206.520,55	
38250 REINT.INEM.ESC.TALLER.CA	1.628,39						1.628,39	





## Cuenta General 2017

Clasificación Económica	S.I.Ingr.dir.	S.I.Ingr.rec.	R.S Ingr.dir.	R.S Ingr.rec.	Anul.liqui.dir	Anul.liqui.recibo	Dchos.Pte.ID	Dchos.Pte.IR
68000 DE EJERCICIOS CERRADOS	2.180,95						2.180,95	
68201 DEL F.S.E.	1.472.522,75						1.472.522,75	
68252 REINTEGROS INEM.PROMOCIO	53.464,03						53.464,03	
68253 REINTEGROS INEM.INTEGRAC	15.478,79						15.478,79	
* 570200 C.N.S. DE EMPLEO	1.543.646,52						1.543.646,52	
38203 REINTEGROS PLAN FIP	112.351,47						112.351,47	
38206 REINTEGROS DEL FONDO SOC	99.597,03						99.597,03	
* 570300 C.N.S. DE FORMACIÓN	211.948,50						211.948,50	
** 2005 .	1.755.595,02						1.755.595,02	
38206 REINTEGROS DEL FONDO SOC	6.185,37						6.185,37	
38253 REINTEGROS INEM INTEGRAC	26.588,60						26.588,60	
38257 REINT.INEM INFORMAC.ORIE	3.583,20						3.583,20	
38258 REINTEGROS INEM EMPLEO P	182,84						182,84	
38259 REINTEGROS INEM FOMENTO	5.863,58						5.863,58	
68201 DEL F.S.E.	789.585,75						789.585,75	
68252 REINTEGROS INEM.PROMOCIO	7.953,33						7.953,33	
68253 REINTEGROS INEM.INTEGRAC	39.097,58						39.097,58	
* 570200 C.N.S. DE EMPLEO	879.040,25						879.040,25	
38203 REINTEGROS PLAN FIP	215.378,55						215.378,55	
38206 REINTEGROS DEL FONDO SOC	3.251,36						3.251,36	
68201 DEL F.S.E.	43.412,58						43.412,58	
* 570300 C.N.S. DE FORMACIÓN	262.042,49						262.042,49	
** 2006 .	1.141.082,74						1.141.082,74	
38000 DE EJERCICIOS CERRADOS	2.987,38						2.987,38	
38206 REINTEGROS DEL FONDO SOC	24.572,50						24.572,50	
38253 REINTEGROS INEM INTEGRAC	26.272,88						26.272,88	
38264 REINTEGROS FSE.PROGRAMA	4.259,52						4.259,52	





## Cuenta General 2017

Clasificación Económica	S.I.Ingr.dir.	S.I.Ingr.rec.	R.S Ingr.dir.	R.S Ingr.rec.	Anul.liqui.dir	Anul.liqui.recibo	Dchos.Pte.ID	Dchos.Pte.IR
3 TASAS,PRECIOS PBCOS.Y OTR	12.080.019,54				561.427,32		11.518.592,22	
4 TRANSFERENCIAS CORRIENTES	56.632.854,75						56.632.854,75	
6 ENAJENACIÓN INVERS.REALES	2.944.507,56						2.944.507,56	
7 TRANSFERENCIAS DE CAPITAL	3.221.469,00						3.221.469,00	
<b>* TOTAL INFORME</b>	<b>74.878.850,85</b>				<b>561.427,32</b>		<b>74.317.423,53</b>	

LQP-M324

SPEF - SP. Empleo y Formación. - EJERCICIO 2017

II.DERECHOS A COBRAR DE PRESUPUESTOS CERRADOS. Mes: 1 a 12

Clasificación Económica	Recaudado Directo	Recaudado Recibo	C.Espec.D	C.Espec.R	Insolve.Direct	Insolve.Recibo	Prescrip.Directo	Prescrip.Recibo	I.D Otras	I.R Otras	Pdte.31-12 ID	Pdte.31-12 IR
3 TASAS, PRE	2.042.842,59				317.393,37						9.158.356,26	
4 TRANSFEREN	11.357.808,75										45.275.046,00	
6 ENAJENACIÓ	55.644,82				9.883,50						2.878.979,24	
7 TRANSFEREN	486.179,00										2.735.290,00	
<b>* TOTAL INFORME</b>	<b>13.942.475,16</b>				<b>327.276,87</b>						<b>60.047.671,50</b>	

LQP-M535

SPEF - SP. Empleo y Formación. - EJERCICIO 2017

LIQUIDACION DEL PRESUPUESTO DE INGRESOS

Proceso de Gestión de Ingreso Público

I. Derechos a cobrar Presupuestos Cerrados. Mes: 1 a 12

Clasificación Económica	S.I.Ingr.dir.	S.I.Ingr.rec.	R.S Ingr.dir.	R.S Ingr.rec.	Anul.liqui.dir	Anul.liqui.recibo	Dchos.Pte.ID	Dchos.Pte.IR
38000 DE EJERCICIOS CERRADOS	108.951,12						108.951,12	
68201 DEL F.S.E.	67.910,84						67.910,84	
68252 REINTEGROS INEM.PROMOCIO	3.200,50						3.200,50	
<b>* 570000 CENT.NO SINGUL.SERVICIO</b>	<b>180.062,46</b>						<b>180.062,46</b>	
<b>** 2004 .</b>	<b>180.062,46</b>						<b>180.062,46</b>	







## Cuenta General 2017

Clasificación Económica	S.I.Directo	S.I.Recibo	R.S Ingr.dir.	R.S Ingr.rec.	Anul.liqui.dir	Anul.liqui.recibo	Dchos.Pte.ID D	Dchos.Pte.IR
2014 .	2.117.816,15				121.932,48		1.995.883,67	
2015 .	30.269.236,25				58.252,88		30.210.983,37	
2016 .	31.744.341,85				57.690,35		31.686.651,50	
<b>* TOTAL INFORME</b>	<b>74.878.850,85</b>				<b>561.427,32</b>		<b>74.317.423,53</b>	

LQP-M322

SPEF - SP. Empleo y Formación. - EJERCICIO 2017

II.DERECHOS A COBRAR DE PRESUPUESTOS CERRADOS. Mes: 1 a 12

Clasificación Económica	Recaudado Directo	Recaudado Recibo	C.Espec.D	C.Espec.R	Insolve.Direct	Insolve.Recibo	Prescrip.Directo	Prescrip.Recibo	I.D Otras	I.R Otras	Pdte.31-12 ID	Pdte.31-12 IR
2004 .	2.169,33										177.893,13	
2005 .	26.841,99				2.368,82						1.726.384,21	
2006 .	49.611,12				1.524,38						1.089.947,24	
2007 .	49.030,05				7.877,58						282.107,67	
2008 .	97.438,69				5.201,66						472.094,92	
2009 .	29.470,34				20.183,50						1.537.545,71	
2010 .	53.859,00				16.561,72						620.375,53	
2011 .	82.090,88				43.015,23						1.350.681,70	
2012 .	167.653,55				141.767,65						1.846.919,80	
2013 .	103.002,04				37.483,50						382.804,05	
2014 .	883.401,87				42.146,16						1.070.335,64	
2015 .	5.201.962,05				8.334,66						25.000.686,66	
2016 .	7.195.944,25				812,01						24.489.895,24	
<b>* TOTAL INFORME</b>	<b>13.942.475,16</b>				<b>327.276,87</b>						<b>60.047.671,50</b>	

LQP-M323

SPEF -SP. Empleo y Formación. - EJERCICIO 2017

I.DERECHOS A COBRAR DE PRESUPUESTOS CERRADOS

Mes: 1 a 12





## Cuenta General 2017

Clasificación Económica	Dchos.Rdos.Netos
39100 RECARGO DE APREMIO POR DEUDAS TRIBUTARIAS	168.911,29
39101 INTERESES DE DEMORA	766.059,53
39103 MULTAS Y SANCIONES ADMINISTRATIVAS NO TRIBUTARIAS	28.130,00
* 391 RECARGOS, MULTAS Y COSTAS	963.100,82
39902 INDEMNIZACIÓN POR DAÑOS EN BIENES PROPIOS	2.649,94
* 399 INGRESOS DIVERSOS	2.649,94
** 39 OTROS INGRESOS	965.750,76
*** 3 TASAS, PRECIOS PÚBLICOS Y OTROS INGRESOS	6.298.055,75
**** TOTAL INFORME	6.298.055,75

### D 5.3) DERECHOS A COBRAR DE PRESUPUESTOS CERRADOS

LQP-M321

SPEF - SP. Empleo y Formación. - EJERCICIO 2017

I.DERECHOS A COBRAR DE PRESUPUESTOS CERRADOS. Mes: 1 a 12

Clasificación Económica	S.I.Directo	S.I.Recibo	R.S Ingr.dir.	R.S Ingr.rec.	Anul.liqui.dir	Anul.liqui.recibo	Dchos.Pte.ID D	Dchos.Pte.IR
2004 .	180.062,46						180.062,46	
2005 .	1.755.595,02						1.755.595,02	
2006 .	1.141.082,74						1.141.082,74	
2007 .	339.015,30						339.015,30	
2008 .	574.735,27						574.735,27	
2009 .	1.800.686,67				213.487,12		1.587.199,55	
2010 .	690.796,25						690.796,25	
2011 .	1.475.787,81						1.475.787,81	
2012 .	2.156.341,00						2.156.341,00	
2013 .	633.354,08				110.064,49		523.289,59	





## Cuenta General 2017

### Tasas, Precios Públicos y Precios Privados

LQP-M543  
SPEF - SP. Empleo y Formación. - EJERCICIO 2017  
DESGLOSE DE MODELOS. Mes: 1 a 12

Clasificación Económica	Dchos.Rdos.Netos
30100 T010.-TASA GENERAL DE ADMINISTRACIÓN	204,49
* 301 TASAS GENERALES DE LA COMUNIDAD AUTÓNOMA	204,49
30903 T930-TASA CESION USO INSTALACIONES CNFPO CARTAGENA	1.884,44
* 309 TASAS EN MATERIA DE ENSEÑANZA Y EDUCACIÓN	1.884,44
** 30 TASAS	2.088,93
38100 PAGOS INDEBIDOS	8.142,39
38101 SEGURIDAD SOCIAL (I.T.)	349.937,85
38103 POR ANUNCIOS A CARGO DE PARTICULARES	2.040,48
38107 REGULARIZACIÓN NÓMINA I.T	26.311,90
* 381 DEL PRESUPUESTO CORRIENTE	386.432,62
38203 REINTEGROS PLAN FIP	
38206 REINTEGROS DEL FONDO SOCIAL EUROPEO	713.890,00
38250 REINT.INEM.ESC.TALLER,CASAS DE OF. Y TALLERES EMP.	42.439,51
38252 REINTEGROS INEM PROMOCION EMPLEO AUTONOMO	2.550,00
38253 REINTEGROS INEM INTEGRACION LABORAL MINUSVALIDOS	15.097,88
38256 REINT.INEM PLANES CONTRATAC.TRABAJADORES DESEMPLEA	
38258 REINTEGROS INEM EMPLEO PUBLICO INSTITUCIONAL	
38264 REINTEGROS FSE. PROGRAMA OP. 2007-2013	706.771,17
38268 REINTEGROS FORMACIÓN PARA EL EMPLEO	3.166.862,19
38270 REINTEGROS POLITICAS ACTIVAS DE EMPLEO-SEPE	295.229,29
38299 DE OTRAS SUBVENCIONES COFINANCIADAS	943,40
* 382 DE SUBVENCIONES COFINANCIADAS	4.943.783,44
** 38 REINTEGROS DE OPERACIONES CORRIENTES	5.330.216,06





## Cuenta General 2017

Clasificación Económica	Ptes.pago 1 enero	Modificación.S.I	Reconocidas	Total Devol. Rdas	Efectuadas	Ptes.pago
40638 PROGRAMA ERASMUS+			23.861,00	23.861,00	23.861,00	
* 406 SUBVENC.FINALISTAS PARA ACTUACIO			23.861,00	23.861,00	23.861,00	
42000 PARA GASTOS GENERALES DE FUNCIO			6.242.586,83	6.242.586,83	6.242.586,83	
42002 ACTUACIONES COFINANCIADAS POR						
* 420 DE LA CONSEJERÍA A LA QUE ESTÁ A			6.242.586,83	6.242.586,83	6.242.586,83	
68201 DEL F.S.E.						
68252 REINTEGROS INEM.PROMOCION EMPL						
* 682 DE SUBVENCIONES COFINANCIADAS						
70405 INEM. INVERSIONES CNFO						
* 704 SUBVENC.FINALISTAS ACTUAC.ÁREA E						
72000 PARA OPERACIONES DE CAPITAL						
72001 ACTUACIONES COFINANCIADAS POR						
* 720 DE LA CONSEJERÍA A LA QUE ESTÁ A						
** TOTAL INFORME	5.460,33		12.351.737,80	12.357.198,13	12.357.198,13	

27/03/2018 13:35:38

27/03/2018 12:28:03 Firmante: JAMONA LOPEZ JUAN ALBA ALVARADO

Firmante: NICOLÁS CARRILLO MARIÁ DE LA PAZ

Este es una copia verídica imprimible de un documento electrónico administrativo suscrito por la Comunidad Autónoma de Murcia, según artículo 27.3.c) de la Ley 39/2015. Su autenticidad puede ser contrastada accediendo a la siguiente dirección: <https://sede.carm.es/verificacoinformats> e introduciendo el código de verificación (CSV) 87465cab-ee04-ee04-ee04-510754848931





## Cuenta General 2017

Clasificación Económica	Ptos.pago 1 enero	Modificación.S.I	Reconocidas	Total Devol. Rdas	Efectuadas	Ptes.pago
38250 REINT.INEM.ESC.TALLER,CASAS DE						
38252 REINTEGROS INEM PROMOCION EMPL			185,29	185,29	185,29	
38253 REINTEGROS INEM INTEGRACION LA			237,24	237,24	237,24	
38254 REINTEGROS INEM PLAN FORMACION						
38255 REINTEGROS INEM AGENCIAS DESAR						
38256 REINT.INEM PLANES CONTRATAC.TR			15.425,40	15.425,40	15.425,40	
38257 REINT.INEM INFORMAC.ORIENT.BUS						
38258 REINTEGROS INEM EMPLEO PUBLICO			13.144,48	13.144,48	13.144,48	
38264 REINTEGROS FSE. PROGRAMA OP.			19.324,84	19.324,84	19.324,84	
38268 REINTEGROS FORMACIÓN PARA EL E	5.460,33		182.584,63	188.044,96	188.044,96	
* 382 DE SUBVENCIONES COFINANCIADAS	5.460,33		242.035,52	247.495,85	247.495,85	
39100 RECARGO DE APREMIO POR DEUDAS						
39101 INTERESES DE DEMORA			4.820,09	4.820,09	4.820,09	
39103 MULTAS Y SANCIONES ADMINISTRAT						
* 391 RECARGOS, MULTAS Y COSTAS			4.820,09	4.820,09	4.820,09	
40404 MODERNIZACIÓN DE LOS SERVICIOS			563.461,68	563.461,68	563.461,68	
40415 INFORMACIÓN,ORIENTAC.BUSQUEDA						
40418 INEM-PLAN TRABAJO CENTRO NAC.F						
40421 FORMACION PARA EL EMPLEO			1.276.212,32	1.276.212,32	1.276.212,32	
40423 ADAPTACION LABORAL SECTOR TEXT						
40428 SUBV ESPECIALES A TRABAJADORES			1.207,34	1.207,34	1.207,34	
40429 POLÍTICAS ACTIVAS DE EMPLEO			2.935.149,92	2.935.149,92	2.935.149,92	
40430 AGENCIAS DE COLOCACION			972.660,00	972.660,00	972.660,00	
40431 PROGRAMA DE ACTIVACION PARA EL			89.743,10	89.743,10	89.743,10	
* 404 SUBVENC.FINALISTAS ACTUAC.ÁREA E			5.838.434,36	5.838.434,36	5.838.434,36	
40606 PROGRAMA LEONARDO DA VINCI						
40622 PROGRAMAS EDUCATIVOS EUROPEOS						





## Cuenta General 2017

Clasificación Económica	Recaudación Total	Devoluciones Ingreso	Recaudación Neta
* 420 DE LA CONSEJERÍA A LA QUE ESTÁ ADSCRITO	15.649.788,00	6.242.586,83	9.407.201,17
49204 PROGRAMA ERASMUS+	71.784,20		71.784,20
* 492 OTRAS TRANSFERENCIAS CORRIENTES DE UNIÓN EUROPEA	71.784,20		71.784,20
52000 INTERESES DE CUENTAS BANCARIAS	12,45		12,45
* 520 INTERESES DE CUENTAS BANCARIAS	12,45		12,45
70406 MODERNIZACIÓN DE LOS SERVICIOS PÚBLICOS DE EMPLEO	636.612,00		636.612,00
70407 AGENCIAS DE COLOCACIÓN	45.097,00		45.097,00
70408 POLÍTICAS ACTIVAS DE EMPLEO	105.500,00		105.500,00
70409 CONVOCATORIAS ESPECIFICAS SEPE	554.320,00		554.320,00
* 704 SUBVENC.FINALISTAS ACTUAC.AREA EMPLEO Y RELAC.LABO	1.341.529,00		1.341.529,00
** TOTAL INFORME	79.809.278,92	12.357.198,13	67.452.080,79

## D 5.2) DEVOLUCIÓN DE INGRESOS

LQP-M534


SP. Empleo y Formación. - EJERCICIO 2017  
Devoluciones de Ingreso. Mes: 1 a 12

Clasificación Económica	Ptes.pago 1 enero	Modificación.S.I	Reconocidas	Total Devol. Rdas	Efectuadas	Ptes.pago
30101 T020.-TASA GRAL.POR PRESTAC.SE						
* 301 TASAS GENERALES DE LA COMUNIDAD						
38000 DE EJERCICIOS CERRADOS						
* 380 DE EJERCICIOS CERRADOS						
38103 POR ANUNCIOS A CARGO DE PARTIC						
* 381 DEL PRESUPUESTO CORRIENTE						
38203 REINTEGROS PLAN FIP			11.019,24	11.019,24	11.019,24	
38206 REINTEGROS DEL FONDO SOCIAL EU			114,40	114,40	114,40	





27-03-2018 13:55:38  
 27-03-2018 13:55:38  
 Este es una copia electrónica imprimible de un documento electrónico administrativo archivado por la Comunidad Autónoma de Murcia, según artículo 27.3.1 de la Ley 39/2015. Su autenticidad puede ser contrastada accediendo a la siguiente dirección: <https://sede.carm.es/verificadores/> e introduciendo el código que aparece en la imagen (SVY 674055b8a84-aaa-5107548893)



## Cuenta General 2017



Clasificación Económica	Recaudación Total	Devoluciones Ingreso	Recaudación Neta
38252 REINTEGROS INEM PROMOCION EMPLEO AUTONOMO	2.550,00	185,29	2.364,71
38253 REINTEGROS INEM INTEGRACION LABORAL MINUSVALIDOS	6.795,52	237,24	6.558,28
38256 REINT.INEM PLANES CONTRATAC.TRABAJADORES DESEMPLA		15.425,40	15.425,40-
38258 REINTEGROS INEM EMPLEO PUBLICO INSTITUCIONAL		13.144,48	13.144,48-
38264 REINTEGROS FSE. PROGRAMA OP. 2007-2013	217.453,33	19.324,84	198.128,49
38268 REINTEGROS FORMACION PARA EL EMPLEO	1.335.077,07	188.044,96	1.147.032,11
38270 REINTEGROS POLITICAS ACTIVAS DE EMPLEO-SEPE	81.601,13		81.601,13
38299 DE OTRAS SUBVENCIONES COFINANCIADAS	943,40		943,40
* 382 DE SUBVENCIONES COFINANCIADAS	2.025.796,53	247.495,85	1.778.300,68
39100 RECARGO DE APREMIO POR DEUDAS TRIBUTARIAS	168.911,29		168.911,29
39101 INTERESES DE DEMORA	315.828,64	4.820,09	311.008,55
39103 MULTAS Y SANCIONES ADMINISTRATIVAS NO TRIBUTARIAS	6.877,00		6.877,00
* 391 RECARGOS, MULTAS Y COSTAS	491.616,93	4.820,09	486.796,84
39902 INDEMNIZACION POR DANOS EN BIENES PROPIOS	2.649,94		2.649,94
* 399 INGRESOS DIVERSOS	2.649,94		2.649,94
40404 MODERNIZACION DE LOS SERVICIOS PUBLICOS DE EMPLEO	1.001.388,00	563.461,68	437.926,32
40421 FORMACION PARA EL EMPLEO	21.856.329,00	1.276.212,32	20.580.116,68
40428 SUBV ESPECIALES A TRABAJADORES AFECTADOS POR ERE	10.200,00	1.207,34	8.992,66
40429 POLITICAS ACTIVAS DE EMPLEO	33.154.168,00	2.935.149,92	30.219.018,08
40430 AGENCIAS DE COLOCACION	3.803.860,00	972.660,00	2.831.200,00
40431 PROGRAMA DE ACTIVACION PARA EL EMPLEO		89.743,10	89.743,10-
* 404 SUBVENC.FINALISTAS ACTUAC.AREA EMPLEO Y RELAC.LABO	59.825.945,00	5.838.434,36	53.987.510,64
40638 PROGRAMA ERASMUS+	12.413,82	23.861,00	11.447,18-
* 406 SUBVENC.FINALISTAS PARA ACTUACIONES AREA EDUCACION	12.413,82	23.861,00	11.447,18-
42000 PARA GASTOS GENERALES DE FUNCIONAMIENTO	11.350.460,00	6.242.586,83	5.107.873,17
42002 ACTUACIONES COFINANCIADAS POR EL F.S.E.	1.317.747,00		1.317.747,00
42013 ACTUACIONES COFINANCIADAS FSE-POEJ	2.981.581,00		2.981.581,00



## Cuenta General 2017

40428 SUBV ESPECIALES A TRABAJADORES AFECTADOS			1.207,34	1.207,34
40429 POLÍTICAS ACTIVAS DE EMPLEO			2.935.149,92	2.935.149,92
40430 AGENCIAS DE COLOCACIÓN			972.660,00	972.660,00
40431 PROGRAMA DE ACTIVACIÓN PARA EL EMPLEO			89.743,10	89.743,10
* 404 SUBVENC.FINALISTAS ACTUAC.ÁREA EMPLEO Y RE			5.838.434,36	5.838.434,36
40638 PROGRAMA ERASMUS+			23.861,00	23.861,00
* 406 SUBVENC.FINALISTAS PARA ACTUACIONES ÁREA E			23.861,00	23.861,00
42000 PARA GASTOS GENERALES DE FUNCIONAMIENTO			6.242.586,83	6.242.586,83
* 420 DE LA CONSEJERÍA A LA QUE ESTÁ ADSCRITO			6.242.586,83	6.242.586,83
** TOTAL INFORME		1.281.726,26	12.357.198,13	13.638.924,39

LQP-M533

SP, Empleo y Formación. - EJERCICIO 2017

LIQUIDACION DEL PRESUPUESTO DE INGRESO PUBLICO

B) Recaudación Neta. Mes: 1 a 12

Clasificación Económica	Recaudación Total	Devoluciones Ingreso	Recaudación Neta
30100 T010.-TASA GENERAL DE ADMINISTRACIÓN	204,49		204,49
* 301 TASAS GENERALES DE LA COMUNIDAD AUTÓNOMA	204,49		204,49
30903 T930-TASA CESION USO INSTALACIONES CNFPO CARTAGENA	1.884,44		1.884,44
* 309 TASAS EN MATERIA DE ENSEÑANZA Y EDUCACIÓN	1.884,44		1.884,44
38100 PAGOS INDEBIDOS	8.142,39		8.142,39
38101 SEGURIDAD SOCIAL (I.T.)	349.937,85		349.937,85
38103 POR ANUNCIOS A CARGO DE PARTICULARES	1.261,98		1.261,98
38107 REGULARIZACIÓN NÓMINA I.T	26.311,90		26.311,90
* 381 DEL PRESUPUESTO CORRIENTE	385.654,12		385.654,12
38203 REINTEGROS PLAN FIP		11.019,24	11.019,24-
38206 REINTEGROS DEL FONDO SOCIAL EUROPEO	338.936,57	114,40	338.822,17
38250 REINT.INEM.ESC.TALLER,CASAS DE OF. Y TALLERES EMP.	42.439,51		42.439,51







## Cuenta General 2017

Clasificación Económica	Ingreso Directo	Ingreso Recibo	Autoliquidaciones	Sin Contr. Previo	Total Dchos. Rdos.
52000 INTERESES DE CUENTAS BANCARIAS				12,45	12,45
* 520 INTERESES DE CUENTAS BANCARIAS				12,45	12,45
70406 MODERNIZACIÓN DE LOS SERVICIOS PÚBLICOS	409.500,00			227.112,00	636.612,00
70407 AGENCIAS DE COLOCACIÓN				45.097,00	45.097,00
70408 POLÍTICAS ACTIVAS DE EMPLEO				105.500,00	105.500,00
70409 CONVOCATORIAS ESPECIFICAS SEPE				554.320,00	554.320,00
* 704 SUBVENC.FINALISTAS ACTUAC.ÁREA EMPLEO Y RE	409.500,00			932.029,00	1.341.529,00
** TOTAL INFORME	62.430.294,45		446.402,52	48.266.191,71	111.142.888,68

LQP-M532

SP. Empleo y Formación. - EJERCICIO 2017

LIQUIDACIÓN DEL PRESUPUESTO DE INGRESO PÚBLICO

A.2)Anulación de Derechos Presupuestarios. Mes: 1 a 12

Clasificación Económica	Anul.Ingr.Directo	Anul.Ingr.Recibo	Devolución ingreso	Total Dchos.Anula.
38203 REINTEGROS PLAN FIP			11.019,24	11.019,24
38206 REINTEGROS DEL FONDO SOCIAL EUROPEO	77.962,78		114,40	78.077,18
38252 REINTEGROS INEM PROMOCION EMPLEO AUTONOM			185,29	185,29
38253 REINTEGROS INEM INTEGRACION LABORAL MINU	9.767,50		237,24	10.004,74
38256 REINT.INEM PLANES CONTRATAC.TRABAJADORES	531,16		15.425,40	15.956,56
38258 REINTEGROS INEM EMPLEO PÚBLICO INSTITUCI			13.144,48	13.144,48
38264 REINTEGROS FSE. PROGRAMA OP. 2007-2013	72.399,87		19.324,84	91.724,71
38268 REINTEGROS FORMACIÓN PARA EL EMPLEO	857.696,80		188.044,96	1.045.741,76
38270 REINTEGROS POLÍTICAS ACTIVAS DE EMPLEO-S	70.065,30			70.065,30
* 382 DE SUBVENCIONES COFINANCIADAS	1.088.423,41		247.495,85	1.335.919,26
39101 INTERESES DE DEMORA	193.302,85		4.820,09	198.122,94
* 391 RECARGOS, MULTAS Y COSTAS	193.302,85		4.820,09	198.122,94
40404 MODERNIZACIÓN DE LOS SERVICIOS PÚBLICOS			563.461,68	563.461,68
40421 FORMACION PARA EL EMPLEO			1.276.212,32	1.276.212,32





## Cuenta General 2017

Clasificación Económica	Ingreso Directo	Ingreso Recibo	Autoliquidaciones	Sin Contr. Previo	Total Dchos. Rdos.
38253 REINTEGROS INEM INTEGRACION LABORAL MINU	19.535,00		5.330,38		24.865,38
38256 REINT.INEM PLANES CONTRATAC.TRABAJADORES	531,16				531,16
38264 REINTEGROS FSE. PROGRAMA OP. 2007-2013	779.171,04				779.171,04
38268 REINTEGROS FORMACIÓN PARA EL EMPLEO	3.640.795,13		87.390,60	296.373,26	4.024.558,99
38270 REINTEGROS POLITICAS ACTIVAS DE EMPLEO-S	347.039,07		12.255,52	6.000,00	365.294,59
38299 DE OTRAS SUBVENCIONES COFINANCIADAS	943,40				943,40
<b>* 382 DE SUBVENCIONES COFINANCIADAS</b>	<b>5.541.139,98</b>		<b>131.988,10</b>	<b>359.078,77</b>	<b>6.032.206,85</b>
39100 RECARGO DE APREMIO POR DEUDAS TRIBUTARIA			168.911,29		168.911,29
39101 INTERESES DE DEMORA	816.783,23		142.579,15		959.362,38
39103 MULTAS Y SANCIONES ADMINISTRATIVAS NO TR.	28.130,00				28.130,00
<b>* 391 RECARGOS, MULTAS Y COSTAS</b>	<b>844.913,23</b>		<b>311.490,44</b>		<b>1.156.403,67</b>
39902 INDEMNIZACIÓN POR DAÑOS EN BIENES PROPIO				2.649,94	2.649,94
<b>* 399 INGRESOS DIVERSOS</b>				<b>2.649,94</b>	<b>2.649,94</b>
40404 MODERNIZACIÓN DE LOS SERVICIOS PÚBLICOS				1.001.388,00	1.001.388,00
40421 FORMACION PARA EL EMPLEO				21.856.329,00	21.856.329,00
40428 SUBV ESPECIALES A TRABAJADORES AFECTADOS				10.200,00	10.200,00
40429 POLITICAS ACTIVAS DE EMPLEO	13.319.804,25			19.834.363,75	33.154.168,00
40430 AGENCIAS DE COLOCACIÓN				3.803.860,00	3.803.860,00
<b>* 404 SUBVENC.FINALISTAS ACTUAC.ÁREA EMPLEO Y RE</b>	<b>13.319.804,25</b>			<b>46.506.140,75</b>	<b>59.825.945,00</b>
40638 PROGRAMA ERASMUS+				12.413,82	12.413,82
<b>* 406 SUBVENC.FINALISTAS PARA ACTUACIONES ÁREA E</b>				<b>12.413,82</b>	<b>12.413,82</b>
42000 PARA GASTOS GENERALES DE FUNCIONAMIENTO	19.590.344,20				19.590.344,20
42002 ACTUACIONES COFINANCIADAS POR EL F.S.E.	7.458.359,00				7.458.359,00
42013 ACTUACIONES COFINANCIADAS FSE-POEJ	15.262.719,00				15.262.719,00
<b>* 420 DE LA CONSEJERÍA A LA QUE ESTÁ ADSCRITO</b>	<b>42.311.422,20</b>				<b>42.311.422,20</b>
49204 PROGRAMA ERASMUS+				71.784,20	71.784,20
<b>* 492 OTRAS TRANSFERENCIAS CORRIENTES DE UNIÓN E</b>				<b>71.784,20</b>	<b>71.784,20</b>





## Cuenta General 2017

Clasificación Económica	Total Derechos Rdos.	Total Dchos.Anulados	Total D.Rdos.Netos
* 492 OTRAS TRANSFERENCIAS CORRIENTES DE UNIÓN EUROPEA	71.784,20		71.784,20
52000 INTERESES DE CUENTAS BANCARIAS	12,45		12,45
* 520 INTERESES DE CUENTAS BANCARIAS	12,45		12,45
70406 MODERNIZACIÓN DE LOS SERVICIOS PÚBLICOS DE EMPLEO	636.612,00		636.612,00
70407 AGENCIAS DE COLOCACIÓN	45.097,00		45.097,00
70408 POLÍTICAS ACTIVAS DE EMPLEO	105.500,00		105.500,00
70409 CONVOCATORIAS ESPECÍFICAS SEPE	554.320,00		554.320,00
* 704 SUBVENC.FINALISTAS ACTUAC.ÁREA EMPLEO Y RELAC.LABO	1.341.529,00		1.341.529,00
** TOTAL INFORME	111.142.888,68	13.638.924,39	97.503.964,29

LQP-M531

SP. Empleo y Formación. - EJERCICIO 2017

LIQUIDACIÓN DEL PRESUPUESTO DE INGRESO PÚBLICO

A.1)Derechos Presupuestarios Reconocidos. Mes: 1 a 12

Clasificación Económica	Ingreso Directo	Ingreso Recibo	Autoliquidaciones	Sin Contr. Previo	Total Dchos. Rdos.
30100 T010.-TASA GENERAL DE ADMINISTRACIÓN			204,49		204,49
* 301 TASAS GENERALES DE LA COMUNIDAD AUTÓNOMA			204,49		204,49
30903 T930-TASA CESION USO INSTALACIONES CNFPO			1.884,44		1.884,44
* 309 TASAS EN MATERIA DE ENSEÑANZA Y EDUCACIÓN			1.884,44		1.884,44
38100 PAGOS INDEBIDOS	1.474,31		835,05	5.833,03	8.142,39
38101 SEGURIDAD SOCIAL (I.T.)				349.937,85	349.937,85
38103 POR ANUNCIOS A CARGO DE PARTICULARES	2.040,48				2.040,48
38107 REGULARIZACIÓN NÓMINA I.T				26.311,90	26.311,90
* 381 DEL PRESUPUESTO CORRIENTE	3.514,79		835,05	382.082,78	386.432,62
38206 REINTEGROS DEL FONDO SOCIAL EUROPEO	753.125,18		26.727,60	12.000,00	791.852,78
38250 REINT.INEM.ESC.TALLER,CASAS DE OF. Y TAL			234,00	42.205,51	42.439,51
38252 REINTEGROS INEM PROMOCION EMPLEO AUTONOM			50,00	2.500,00	2.550,00





## Cuenta General 2017

Clasificación Económica	Total Derechos Rdos.	Total Dchos.Anulados	Total D.Rdos.Netos
38256 REINT.INEM PLANES CONTRATAC.TRABAJADORES DESEMPLEA	531,16	15.956,56	15.425,40-
38258 REINTEGROS INEM EMPLEO PUBLICO INSTITUCIONAL		13.144,48	13.144,48-
38264 REINTEGROS FSE. PROGRAMA OP. 2007-2013	779.171,04	91.724,71	687.446,33
38268 REINTEGROS FORMACIÓN PARA EL EMPLEO	4.024.558,99	1.045.741,76	2.978.817,23
38270 REINTEGROS POLITICAS ACTIVAS DE EMPLEO-SEPE	365.294,59	70.065,30	295.229,29
38299 DE OTRAS SUBVENCIONES COFINANCIADAS	943,40		943,40
<b>* 382 DE SUBVENCIONES COFINANCIADAS</b>	<b>6.032.206,85</b>	<b>1.335.919,26</b>	<b>4.696.287,59</b>
39100 RECARGO DE APREMIO POR DEUDAS TRIBUTARIAS	168.911,29		168.911,29
39101 INTERESES DE DEMORA	959.362,38	198.122,94	761.239,44
39103 MULTAS Y SANCIONES ADMINISTRATIVAS NO TRIBUTARIAS	28.130,00		28.130,00
<b>* 391 RECARGOS, MULTAS Y COSTAS</b>	<b>1.156.403,67</b>	<b>198.122,94</b>	<b>958.280,73</b>
39902 INDEMNIZACIÓN POR DAÑOS EN BIENES PROPIOS	2.649,94		2.649,94
<b>* 399 INGRESOS DIVERSOS</b>	<b>2.649,94</b>		<b>2.649,94</b>
40404 MODERNIZACIÓN DE LOS SERVICIOS PÚBLICOS DE EMPLEO	1.001.388,00	563.461,68	437.926,32
40421 FORMACION PARA EL EMPLEO	21.856.329,00	1.276.212,32	20.580.116,68
40428 SUBV ESPECIALES A TRABAJADORES AFECTADOS POR ERE	10.200,00	1.207,34	8.992,66
40429 POLÍTICAS ACTIVAS DE EMPLEO	33.154.168,00	2.935.149,92	30.219.018,08
40430 AGENCIAS DE COLOCACIÓN	3.803.860,00	972.660,00	2.831.200,00
40431 PROGRAMA DE ACTIVACIÓN PARA EL EMPLEO		89.743,10	89.743,10-
<b>* 404 SUBVENC.FINALISTAS ACTUAC.ÁREA EMPLEO Y RELAC.LABO</b>	<b>59.825.945,00</b>	<b>5.838.434,36</b>	<b>53.987.510,64</b>
40638 PROGRAMA ERASMUS+	12.413,82	23.861,00	11.447,18-
<b>* 406 SUBVENC.FINALISTAS PARA ACTUACIONES ÁREA EDUCACIÓN</b>	<b>12.413,82</b>	<b>23.861,00</b>	<b>11.447,18-</b>
42000 PARA GASTOS GENERALES DE FUNCIONAMIENTO	19.590.344,20	6.242.586,83	13.347.757,37
42002 ACTUACIONES COFINANCIADAS POR EL F.S.E.	7.458.359,00		7.458.359,00
42013 ACTUACIONES COFINANCIADAS FSE-POEJ	15.262.719,00		15.262.719,00
<b>* 420 DE LA CONSEJERÍA A LA QUE ESTÁ ADSCRITO</b>	<b>42.311.422,20</b>	<b>6.242.586,83</b>	<b>36.068.835,37</b>
49204 PROGRAMA ERASMUS+	71.784,20		71.784,20





## Cuenta General 2017

### D 4.12) TRAMITACIÓN ANTICIPADA DE GASTOS PRESUPUESTARIOS

(SIN MOVIMIENTOS)

### D 5) INFORMACIÓN SOBRE LA EJECUCIÓN DEL INGRESO PÚBLICO

#### D 5.1) PROCESO DE GESTIÓN

LQP-M530

SP, Empleo y Formación. - EJERCICIO 2017

LIQUIDACION DEL PRESUPUESTO DE INGRESO PUBLICO

A) Derechos Presupuestarios Reconocidos Netos. Mes: 1 a 12

Clasificación Económica	Total Derechos Rdos.	Total Dchos.Anulados	Total D.Rdos.Netos
30100 T010.-TASA GENERAL DE ADMINISTRACION	204,49		204,49
* 301 TASAS GENERALES DE LA COMUNIDAD AUTÓNOMA	204,49		204,49
30903 T930-TASA CESION USO INSTALACIONES CNFPO CARTAGENA	1.884,44		1.884,44
* 309 TASAS EN MATERIA DE ENSEÑANZA Y EDUCACIÓN	1.884,44		1.884,44
38100 PAGOS INDEBIDOS	8.142,39		8.142,39
38101 SEGURIDAD SOCIAL (I.T.)	349.937,85		349.937,85
38103 POR ANUNCIOS A CARGO DE PARTICULARES	2.040,48		2.040,48
38107 REGULARIZACIÓN NÓMINA I.T	26.311,90		26.311,90
* 381 DEL PRESUPUESTO CORRIENTE	386.432,62		386.432,62
38203 REINTEGROS PLAN FIP		11.019,24	11.019,24-
38206 REINTEGROS DEL FONDO SOCIAL EUROPEO	791.852,78	78.077,18	713.775,60
38250 REINT.INEM.ESC.TALLER,CASAS DE OF. Y TALLERES EMP.	42.439,51		42.439,51
38252 REINTEGROS INEM PROMOCION EMPLEO AUTONOMO	2.550,00	185,29	2.364,71
38253 REINTEGROS INEM INTEGRACION LABORAL MINUSVALIDOS	24.865,38	10.004,74	14.860,64





## Cuenta General 2017

### D 4.11) COMPROMISOS DE GASTO CON CARGO A PRESUPUESTOS DE EJERCICIOS POSTERIORES

LQP-M307

EJERCICIO 2017

Compromisos de Gasto con cargo a presupuestos de ejercicios posteriores

Clasificación por Secciones

Mes: 1 a 12

Sección	AÑO 2018	AÑO 2019	AÑO 2020	AÑO 2021	SIGUIENTES
<b>57 SERVICIO REGIONAL DE EMPLEO Y FORMACION</b>	1.988.383,86	757.780,92	145.639,95		
<b>* Total</b>	<b>1.988.383,86</b>	<b>757.780,92</b>	<b>145.639,95</b>		

LQP-M308

EJERCICIO 2017

Compromisos de Gasto con cargo a presupuestos de ejercicios posteriores

Clasificación por Funciones

Mes: 1 a 12

Función	AÑO 2018	AÑO 2019	AÑO 2020	AÑO 2021	SIGUIENTES
<b>31 SEGURIDAD Y PROTECCIÓN SOCIAL</b>	1.133.859,61	454.835,99	145.639,95		
<b>32 PROMOCIÓN SOCIAL</b>	854.524,25	302.944,93			
<b>* Total</b>	<b>1.988.383,86</b>	<b>757.780,92</b>	<b>145.639,95</b>		

LQP-M310

EJERCICIO 2017

Compromisos de Gasto con cargo a presupuestos de ejercicios posteriores

Clasificación por Capítulos. Mes: 1 a 12

Capítulo	AÑO 2018	AÑO 2019	AÑO 2020	AÑO 2021	SIGUIENTES
<b>2 GASTOS CORRIENTES EN BIENES Y SERVICIOS</b>	1.988.383,86	757.780,92	145.639,95		
<b>* Total</b>	<b>1.988.383,86</b>	<b>757.780,92</b>	<b>145.639,95</b>		





## Cuenta General 2017

Presupuesto	Obl.Pte. 1 de Enero	Rec.Saldo Entrante	Total Obligaciones	Pagos Realizados	Oblig.Pend.31 Dic.
<b>6 INVERSIONES REALES</b>					
* 2014 2014					
1 GASTOS DE PERSONAL					
2 GASTOS CORRIENTES EN BIENES Y SERVICIOS					
3 GASTOS FINANCIEROS					
4 TRANSFERENCIAS CORRIENTES					
6 INVERSIONES REALES					
* 2015 2015					
1 GASTOS DE PERSONAL	2.250,00		2.250,00	2.250,00	
2 GASTOS CORRIENTES EN BIENES Y SERVICIOS	347.448,83		347.448,83	347.448,83	
3 GASTOS FINANCIEROS	110,34		110,34	110,34	
4 TRANSFERENCIAS CORRIENTES	9.053.848,03	5.100,00	9.048.748,03	9.048.748,03	
6 INVERSIONES REALES	79.926,61		79.926,61	79.926,61	
7 TRANSFERENCIAS DE CAPITAL	90.000,00		90.000,00	90.000,00	
* 2016 2016	9.573.583,81	5.100,00	9.568.483,81	9.568.483,81	
** Total	9.813.606,55	5.100,00	9.808.506,55	9.808.506,55	





### Cuenta General 2017

Presupuesto	Obl.Pte. 1 de Enero	Rec.Saldo Entrante	Total Obligaciones	Pagos Realizados	Oblig.Pend.31 Dic.
<b>1 GASTOS DE PERSONAL</b>					
<b>2 GASTOS CORRIENTES EN BIENES Y SERVICIOS</b>					
<b>4 TRANSFERENCIAS CORRIENTES</b>					
<b>6 INVERSIONES REALES</b>					
<b>7 TRANSFERENCIAS DE CAPITAL</b>					
<b>* 2010 2010</b>					
<b>1 GASTOS DE PERSONAL</b>					
<b>2 GASTOS CORRIENTES EN BIENES Y SERVICIOS</b>					
<b>4 TRANSFERENCIAS CORRIENTES</b>	240.000,00		240.000,00	240.000,00	
<b>6 INVERSIONES REALES</b>					
<b>* 2011 2011</b>	240.000,00		240.000,00	240.000,00	
<b>1 GASTOS DE PERSONAL</b>					
<b>2 GASTOS CORRIENTES EN BIENES Y SERVICIOS</b>					
<b>4 TRANSFERENCIAS CORRIENTES</b>					
<b>6 INVERSIONES REALES</b>					
<b>7 TRANSFERENCIAS DE CAPITAL</b>					
<b>* 2012 2012</b>					
<b>1 GASTOS DE PERSONAL</b>					
<b>2 GASTOS CORRIENTES EN BIENES Y SERVICIOS</b>	22,74		22,74	22,74	
<b>3 GASTOS FINANCIEROS</b>					
<b>4 TRANSFERENCIAS CORRIENTES</b>					
<b>6 INVERSIONES REALES</b>					
<b>* 2013 2013</b>	22,74		22,74	22,74	
<b>1 GASTOS DE PERSONAL</b>					
<b>2 GASTOS CORRIENTES EN BIENES Y SERVICIOS</b>					
<b>3 GASTOS FINANCIEROS</b>					
<b>4 TRANSFERENCIAS CORRIENTES</b>					







## Cuenta General 2017

Presupuesto	Obl.Pte. 1 de Enero	Rec.Saldo Entrante	Total Obligaciones	Pagos Realizados	Oblig.Pend.31 Dic.
<b>6 INVERSIONES REALES</b>					
<b>7 TRANSFERENCIAS DE CAPITAL</b>					
* 2005 2005					
<b>1 GASTOS DE PERSONAL</b>					
<b>2 GASTOS CORRIENTES EN BIENES Y SERVICIOS</b>					
<b>4 TRANSFERENCIAS CORRIENTES</b>					
<b>6 INVERSIONES REALES</b>					
<b>7 TRANSFERENCIAS DE CAPITAL</b>					
* 2006 2006					
<b>1 GASTOS DE PERSONAL</b>					
<b>2 GASTOS CORRIENTES EN BIENES Y SERVICIOS</b>					
<b>4 TRANSFERENCIAS CORRIENTES</b>					
<b>6 INVERSIONES REALES</b>					
<b>7 TRANSFERENCIAS DE CAPITAL</b>					
* 2007 2007					
<b>1 GASTOS DE PERSONAL</b>					
<b>2 GASTOS CORRIENTES EN BIENES Y SERVICIOS</b>					
<b>4 TRANSFERENCIAS CORRIENTES</b>					
<b>6 INVERSIONES REALES</b>					
<b>7 TRANSFERENCIAS DE CAPITAL</b>					
* 2008 2008					
<b>1 GASTOS DE PERSONAL</b>					
<b>2 GASTOS CORRIENTES EN BIENES Y SERVICIOS</b>					
<b>4 TRANSFERENCIAS CORRIENTES</b>					
<b>6 INVERSIONES REALES</b>					
<b>7 TRANSFERENCIAS DE CAPITAL</b>					
* 2009 2009					





## Cuenta General 2017

Año de Origen: 2016 / Mes: 1 a 12

Presupuesto	Obl.Pte. 1 de Enero	Rec.Saldo Entrante	Total Obligaciones	Pagos Realizados	Oblig.Pend.31 Dic.
312A PRESTACIONES A LOS DESEMPLEADOS	109.397,77		109.397,77	109.397,77	
321A DIRECCIÓN Y SERVICIOS GRALES.DE EMPLEO Y F	805.895,36		805.895,36	805.895,36	
322A FOMENTO DEL EMPLEO	6.173.573,37	5.100,00	6.168.473,37	6.168.473,37	
324A FORMACIÓN PROFESIONAL OCUPACIONAL	2.484.717,31		2.484.717,31	2.484.717,31	
324B ACTUACIONES PARA LA CALIDAD PROFESIONAL					
<b>* Total</b>	<b>9.573.583,81</b>	<b>5.100,00</b>	<b>9.568.483,81</b>	<b>9.568.483,81</b>	

LOP-C529

SPEF - SP. Empleo y Formación. - EJERCICIO 2017

Obligaciones de Presupuestos Cerrados por Capítulos. Mes: 1 a 12

Presupuesto	Obl.Pte. 1 de Enero	Rec.Saldo Entrante	Total Obligaciones	Pagos Realizados	Oblig.Pend.31 Dic.
1 GASTOS DE PERSONAL					
2 GASTOS CORRIENTES EN BIENES Y SERVICIOS					
4 TRANSFERENCIAS CORRIENTES					
6 INVERSIONES REALES					
7 TRANSFERENCIAS DE CAPITAL					
<b>* 2003 2003</b>					
1 GASTOS DE PERSONAL					
2 GASTOS CORRIENTES EN BIENES Y SERVICIOS					
4 TRANSFERENCIAS CORRIENTES					
6 INVERSIONES REALES					
7 TRANSFERENCIAS DE CAPITAL					
<b>* 2004 2004</b>					
1 GASTOS DE PERSONAL					
2 GASTOS CORRIENTES EN BIENES Y SERVICIOS					
4 TRANSFERENCIAS CORRIENTES					





## Cuenta General 2017

Año de Origen: 2013 / Mes: 1 a 12

Presupuesto	Obl.Pte. 1 de Enero	Rec.Saldo Entrante	Total Obligaciones	Pagos Realizados	Oblig.Pend.31 Dic.
312A PRESTACIONES A LOS DESEMPLEADOS	22,74		22,74	22,74	
321A DIRECCIÓN Y SERVICIOS GRALES.DE EMPLEO Y F					
322A FOMENTO DEL EMPLEO					
324A FORMACIÓN PROFESIONAL OCUPACIONAL					
324B ACTUACIONES PARA LA CALIDAD PROFESIONAL					
<b>* Total</b>	<b>22,74</b>		<b>22,74</b>	<b>22,74</b>	

Año de Origen: 2014 / Mes: 1 a 12

Presupuesto	Obl.Pte. 1 de Enero	Rec.Saldo Entrante	Total Obligaciones	Pagos Realizados	Oblig.Pend.31 Dic.
312A PRESTACIONES A LOS DESEMPLEADOS					
321A DIRECCIÓN Y SERVICIOS GRALES.DE EMPLEO Y F					
322A FOMENTO DEL EMPLEO					
324A FORMACIÓN PROFESIONAL OCUPACIONAL					
324B ACTUACIONES PARA LA CALIDAD PROFESIONAL					
<b>* Total</b>					

Año de Origen: 2015 / Mes: 1 a 12

Presupuesto	Obl.Pte. 1 de Enero	Rec.Saldo Entrante	Total Obligaciones	Pagos Realizados	Oblig.Pend.31 Dic.
312A PRESTACIONES A LOS DESEMPLEADOS					
321A DIRECCIÓN Y SERVICIOS GRALES.DE EMPLEO Y F					
322A FOMENTO DEL EMPLEO					
324A FORMACIÓN PROFESIONAL OCUPACIONAL					
324B ACTUACIONES PARA LA CALIDAD PROFESIONAL					
<b>* Total</b>					





## Cuenta General 2017

Año de Origen: 2016 / Mes: 1 a 12

Presupuesto	Obl.Pte. 1 de Enero	Rec.Saldo Entrante	Total Obligaciones	Pagos Realizados	Oblig.Pend.31 Dic.
<b>31 SEGURIDAD Y PROTECCION SOCIAL</b>	109.397,77		109.397,77	109.397,77	
<b>32 PROMOCIÓN SOCIAL</b>	9.464.186,04	5.100,00	9.459.086,04	9.459.086,04	
<b>* Total</b>	<b>9.573.583,81</b>	<b>5.100,00</b>	<b>9.568.483,81</b>	<b>9.568.483,81</b>	

LQP-C528

SPEF - SP. Empleo y Formación. - EJERCICIO 2017

D4 EJECUCIÓN DE GASTOS PÚBLICOS

D4.10 Obligaciones de Presupuestos Cerrados por Funciones

Año de Origen: 2011 / Mes: 1 a 12

Presupuesto	Obl.Pte. 1 de Enero	Rec.Saldo Entrante	Total Obligaciones	Pagos Realizados	Oblig.Pend.31 Dic.
<b>312A PRESTACIONES A LOS DESEMPLEADOS</b>					
<b>321A DIRECCIÓN Y SERVICIOS GRALES.DE EMPLEO Y F</b>					
<b>322A FOMENTO DEL EMPLEO</b>					
<b>324A FORMACIÓN PROFESIONAL OCUPACIONAL</b>					
<b>324B ACTUACIONES PARA LA CALIDAD PROFESIONAL</b>	240.000,00		240.000,00	240.000,00	
<b>* Total</b>	<b>240.000,00</b>		<b>240.000,00</b>	<b>240.000,00</b>	

Año de Origen: 2012 / Mes: 1 a 12

Presupuesto	Obl.Pte. 1 de Enero	Rec.Saldo Entrante	Total Obligaciones	Pagos Realizados	Oblig.Pend.31 Dic.
<b>312A PRESTACIONES A LOS DESEMPLEADOS</b>					
<b>321A DIRECCIÓN Y SERVICIOS GRALES.DE EMPLEO Y F</b>					
<b>322A FOMENTO DEL EMPLEO</b>					
<b>324A FORMACIÓN PROFESIONAL OCUPACIONAL</b>					
<b>324B ACTUACIONES PARA LA CALIDAD PROFESIONAL</b>					
<b>* Total</b>					





## Cuenta General 2017

31 SEGURIDAD Y PROTECCIÓN SOCIAL					
32 PROMOCIÓN SOCIAL	240.000,00		240.000,00	240.000,00	
<b>* Total</b>	<b>240.000,00</b>		<b>240.000,00</b>	<b>240.000,00</b>	

Año de Origen: 2012 / Mes: 1 a 12

Presupuesto	Obl.Pte. 1 de Enero	Rec.Saldo Entrante	Total Obligaciones	Pagos Realizados	Oblig.Pend.31 Dic.
31 SEGURIDAD Y PROTECCIÓN SOCIAL					
32 PROMOCIÓN SOCIAL					
<b>* Total</b>					

Año de Origen: 2013 / Mes: 1 a 12

Presupuesto	Obl.Pte. 1 de Enero	Rec.Saldo Entrante	Total Obligaciones	Pagos Realizados	Oblig.Pend.31 Dic.
31 SEGURIDAD Y PROTECCIÓN SOCIAL	22,74		22,74	22,74	
32 PROMOCIÓN SOCIAL					
<b>* Total</b>	<b>22,74</b>		<b>22,74</b>	<b>22,74</b>	

Año de Origen: 2014 / Mes: 1 a 12

Presupuesto	Obl.Pte. 1 de Enero	Rec.Saldo Entrante	Total Obligaciones	Pagos Realizados	Oblig.Pend.31 Dic.
31 SEGURIDAD Y PROTECCIÓN SOCIAL					
32 PROMOCIÓN SOCIAL					
<b>* Total</b>					

Año de Origen: 2015 / Mes: 1 a 12

Presupuesto	Obl.Pte. 1 de Enero	Rec.Saldo Entrante	Total Obligaciones	Pagos Realizados	Oblig.Pend.31 Dic.
31 SEGURIDAD Y PROTECCIÓN SOCIAL					
32 PROMOCIÓN SOCIAL					
<b>* Total</b>					





## Cuenta General 2017

<b>* Total</b>					
----------------	--	--	--	--	--

Año de Origen: 2013 / Mes: 1 a 12

Presupuesto	Obl.Pte. 1 de Enero	Rec.Saldo Entrante	Total Obligaciones	Pagos Realizados	Oblig.Pend.31 Dic.
57 NO VIGENTE	22,74		22,74	22,74	
<b>* Total</b>	<b>22,74</b>		<b>22,74</b>	<b>22,74</b>	

Año de Origen: 2014 / Mes: 1 a 12

Presupuesto	Obl.Pte. 1 de Enero	Rec.Saldo Entrante	Total Obligaciones	Pagos Realizados	Oblig.Pend.31 Dic.
57 NO VIGENTE					
<b>* Total</b>					

Año de Origen: 2015 / Mes: 1 a 12

Presupuesto	Obl.Pte. 1 de Enero	Rec.Saldo Entrante	Total Obligaciones	Pagos Realizados	Oblig.Pend.31 Dic.
57 NO VIGENTE					
<b>* Total</b>					

Año de Origen: 2016 / Mes: 1 a 12

Presupuesto	Obl.Pte. 1 de Enero	Rec.Saldo Entrante	Total Obligaciones	Pagos Realizados	Oblig.Pend.31 Dic.
57 NO VIGENTE	9.573.583,81	5.100,00	9.568.483,81	9.568.483,81	
<b>* Total</b>	<b>9.573.583,81</b>	<b>5.100,00</b>	<b>9.568.483,81</b>	<b>9.568.483,81</b>	

LQP-C527

SPEF - SP. Empleo y Formación. - EJERCICIO 2016

D4 EJECUCIÓN DE GASTOS PÚBLICOS

D4.10 Obligaciones de Presupuestos Cerrados por Funciones

Año de Origen: 2011 / Mes: 1 a 12

Presupuesto	Obl.Pte. 1 de Enero	Rec.Saldo Entrante	Total Obligaciones	Pagos Realizados	Oblig.Pend.31 Dic.
-------------	---------------------	--------------------	--------------------	------------------	--------------------





## Cuenta General 2017

Presupuesto	Obl.Pte. 1 de Enero	Rec.Saldo Entrante	Total Obligaciones	Pagos Realizados	Oblig.Pend.31 Dic.
2003 2003					
2004 2004					
2005 2005					
2006 2006					
2007 2007					
2008 2008					
2009 2009					
2010 2010					
2011 2011	240.000,00		240.000,00	240.000,00	
2012 2012					
2013 2013	22,74		22,74	22,74	
2014 2014					
2015 2015					
2016 2016	9.573.583,81	5.100,00	9.568.483,81	9.568.483,81	
<b>* Total</b>	<b>9.813.606,55</b>	<b>5.100,00</b>	<b>9.808.506,55</b>	<b>9.808.506,55</b>	

LQP-C526

SPEF – SP. Empleo y Formación. - EJERCICIO 2017

D4 EJECUCIÓN DE GASTOS PÚBLICOS

D4.10 Obligaciones de Presupuestos Cerrados por Secciones

Año de Origen: 2011 / Mes: 1 a 12

Presupuesto	Obl.Pte. 1 de Enero	Rec.Saldo Entrante	Total Obligaciones	Pagos Realizados	Oblig.Pend.31 Dic.
57 NO VIGENTE	240.000,00		240.000,00	240.000,00	
<b>* Total</b>	<b>240.000,00</b>		<b>240.000,00</b>	<b>240.000,00</b>	

Año de Origen: 2012 / Mes: 1 a 12

Presupuesto	Obl.Pte. 1 de Enero	Rec.Saldo Entrante	Total Obligaciones	Pagos Realizados	Oblig.Pend.31 Dic.
-------------	---------------------	--------------------	--------------------	------------------	--------------------





## Cuenta General 2017

Presupuesto	Obl.Pte. 1 de Enero	Rec.Saldo Entrante	Total Obligaciones	Pagos Realizados	Oblig.Pend.31 Dic.
230 DIETAS	77,30		77,30	77,30	
231 LOCOMOCIÓN	166,99		166,99	166,99	
485 A ENTID.Y ACTIV. EN ÁREA EMPLEO Y RELAC.					
621 EDIFICIOS Y OTRAS CONSTRUCCIONES					
622 INSTALACIONES TÉCNICAS					
623 MAQUINARIA					
624 UTILLAJE					
625 FONDO ARTÍSTICO Y BIBLIOGRÁFICO					
626 MOBILIARIO Y ENSERES	1.082,95		1.082,95	1.082,95	
627 EQUIPOS PARA PROCESOS DE INFORMACION	2.312,92		2.312,92	2.312,92	
628 ELEMENTOS DE TRANSPORTE					
629 OTROS ACTIVOS MATERIALES					
631 EDIFICIOS Y OTRAS CONSTRUCCIONES					
632 INSTALACIONES TÉCNICAS	1.674,34		1.674,34	1.674,34	
633 MAQUINARIA					
636 MOBILIARIO Y ENSERES					
637 EQUIPOS PARA PROCESOS DE INFORMACIÓN					
639 OTROS ACTIVOS MATERIALES					
645 APLICACIONES INFORMÁTICAS	20.237,25		20.237,25	20.237,25	
649 OTRO INMOVILIZADO INMATERIAL	12.999,03		12.999,03	12.999,03	
* 312A PRESTACIONES A LOS DESEMPLEADOS	109.420,51		109.420,51	109.420,51	
** 57 SERVICIO REGIONAL DE EMPLEO Y FORMACIÓN	109.420,51		109.420,51	109.420,51	
*** Total	109.420,51		109.420,51	109.420,51	

LQP-C525  
SPEF - SP. Empleo y Formación. - EJERCICIO 2017  
Obligaciones de Presupuestos Cerrados  
Resumen por Presupuestos







## Cuenta General 2017

LQP-C524

Sociedad: SPEF – SP. Empleo y Formación

Clasificación Orgánica: 5704 INTERMEDIACION Y CONTRATOS

Clasificación Funcional: 312A PRESTACIONES A LOS DESEMPLEADOS

Ejercicio: 2017 Mes: 1 a 12

Presupuesto	Obl.Pte. 1 de Enero	Rec.Saldo Entrante	Total Obligaciones	Pagos Realizados	Oblig.Pend.31 Dic.
120 RETRIBUCIONES BASICAS Y COMPLEMENTARIAS					
121 RETRIBUCIONES POR SUSTITUCION DE FUNCIONA					
124 RETRIBUC. FUNCION. INTERINOS SIN ADSCRIP.					
131 LABORAL TEMPORAL					
151 GRATIFICACIONES					
160 CUOTAS SOCIALES					
162 GASTOS SOCIALES DEL PERSONAL	2.250,00		2.250,00	2.250,00	
202 ARRENDAMIENTOS DE EDIFICIOS Y OTRAS CONST	6.611,97		6.611,97	6.611,97	
210 INFRAESTRUCTURA Y BIENES NATURALES					
212 EDIFICIOS Y OTRAS CONSTRUCCIONES	2.286,04		2.286,04	2.286,04	
213 MAQUINARIA,INSTALACIONES Y UTILLAJE	5.024,39		5.024,39	5.024,39	
214 ELEMENTOS DE TRANSPORTE					
215 MOBILIARIO Y ENSERES	22,74		22,74	22,74	
216 EQUIPOS PARA PROCESOS DE INFORMACIÓN					
219 OTRO INMOVILIZADO MATERIAL					
220 MATERIAL DE OFICINA	235,04		235,04	235,04	
221 SUMINISTROS	2.402,45		2.402,45	2.402,45	
222 COMUNICACIONES					
223 TRANSPORTES	121,00		121,00	121,00	
224 PRIMAS DE SEGURO					
225 TRIBUTOS	70,00		70,00	70,00	
226 GASTOS DIVERSOS	83,20		83,20	83,20	
227 TRABAJOS REALIZADOS POR OTRAS EMPRESAS Y	51.762,90		51.762,90	51.762,90	





## Cuenta General 2017

Presupuesto	Obl.Pte. 1 de Enero	Rec.Saldo Entrante	Total Obligaciones	Pagos Realizados	Oblig.Pend.31 Dic.
624 UTILLAJE					
625 FONDO ARTÍSTICO Y BIBLIOGRÁFICO					
626 MOBILIARIO Y ENSERES	6.642,50		6.642,50	6.642,50	
627 EQUIPOS PARA PROCESOS DE INFORMACIÓN					
629 OTROS ACTIVOS MATERIALES					
631 EDIFICIOS Y OTRAS CONSTRUCCIONES					
632 INSTALACIONES TÉCNICAS					
645 APLICACIONES INFORMÁTICAS					
649 OTRO INMOVILIZADO INMATERIAL					
* 324A FORMACIÓN PROFESIONAL OCUPACIONAL Y CONT	2.484.717,31		2.484.717,31	2.484.717,31	
131 LABORAL TEMPORAL					
151 GRATIFICACIONES					
160 CUOTAS SOCIALES					
227 TRABAJOS REALIZADOS POR OTRAS EMPRESAS Y					
420 A LA ADMINISTRACIÓN GRAL.DE LA COMUNIDAD					
431 A FUNDACIONES DE LA CARM					
441 A SOCIEDADES MERCANTILES REGIONALES					
442 A UNIVERSIDADES PÚBLICAS DE LA REGIÓN DE	240.000,00		240.000,00	240.000,00	
463 A ENTID.Y ACTIV. EN EL ÁREA EDUCACIÓN Y F					
473 A ENTID.Y ACTIV. EN EL ÁREA EDUCACIÓN Y F					
483 A ENTID.Y ACTIV. EN EL ÁREA EDUCACIÓN Y F					
487 A ENTID.Y ACTIV. EN AREA INVEST.,TECNOL.,					
645 APLICACIONES INFORMÁTICAS					
649 OTRO INMOVILIZADO INMATERIAL					
* 324B ACTUACIONES PARA LA CALIDAD PROFESIONAL	240.000,00		240.000,00	240.000,00	
** 57 SERVICIO REGIONAL DE EMPLEO Y FORMACIÓN	2.724.717,31		2.724.717,31	2.724.717,31	
*** Total	2.724.717,31		2.724.717,31	2.724.717,31	

27/03/2018 12:31:00

Formas: ZAMORA, OFI-FORMA, OFI-FORMA, OFI-FORMA

Formas: W(0)3(CARBU)0, MARIL DE LA PAZ

Este es una copia auténtica imprimible de un documento administrativo archivado por la Comunidad Autónoma de Murcia, según artículo 27.1.c) de la Ley 39/2015. Su autenticidad puede ser comprobada accediendo a la siguiente dirección: <https://sede.carm.es/verificardocumentos> e introduciendo el código seguro de verificación (CSV) 6176c3eb-6094-4a4c-8a4c-51075488973





## Cuenta General 2017

Presupuesto	Obl.Pte. 1 de Enero	Rec.Saldo Entrante	Total Obligaciones	Pagos Realizados	Oblig.Pend.31 Dic.
213 MAQUINARIA,INSTALACIONES Y UTILLAJE	10.262,98		10.262,98	10.262,98	
214 ELEMENTOS DE TRANSPORTE					
215 MOBILIARIO Y ENSERES					
216 EQUIPOS PARA PROCESOS DE INFORMACION					
219 OTRO INMOVILIZADO MATERIAL					
220 MATERIAL DE OFICINA	220,90		220,90	220,90	
221 SUMINISTROS	183,09		183,09	183,09	
222 COMUNICACIONES					
223 TRANSPORTES					
224 PRIMAS DE SEGURO					
225 TRIBUTOS					
226 GASTOS DIVERSOS	44.151,78		44.151,78	44.151,78	
227 TRABAJOS REALIZADOS POR OTRAS EMPRESAS Y	32.866,89		32.866,89	32.866,89	
230 DIETAS	8,20		8,20	8,20	
231 LOCOMOCIÓN	79,25		79,25	79,25	
350 INTERESES DE DEMORA	76,62		76,62	76,62	
409 A OTRAS ÁREAS DEL SECTOR PÚBLICO ESTATAL	121.650,00		121.650,00	121.650,00	
420 A LA ADMINISTRACIÓN GRAL.DE LA COMUNIDAD					
440 A E.P.E. Y OTRAS ENTIDADES DE Dº PBCO. DE	500.000,00		500.000,00	500.000,00	
441 A SOCIEDADES MERCANTILES REGIONALES					
463 A ENTID.Y ACTIV. EN EL ÁREA EDUCACIÓN Y F	199.263,40		199.263,40	199.263,40	
473 A ENTID.Y ACTIV. EN EL ÁREA EDUCACIÓN Y F	856.920,84		856.920,84	856.920,84	
483 A ENTID.Y ACTIV. EN EL ÁREA EDUCACIÓN Y F	709.849,86		709.849,86	709.849,86	
490 AL EXTERIOR					
621 EDIFICIOS Y OTRAS CONSTRUCCIONES					
622 INSTALACIONES TÉCNICAS					
623 MAQUINARIA					





## Cuenta General 2017

Presupuesto	Obl.Pte. 1 de Enero	Rec.Saldo Entrante	Total Obligaciones	Pagos Realizados	Oblig.Pend.31 Dic.
481 A ENTID.Y ACTIV. EN ÁREA PROTECC.Y PROMOC					
483 A ENTID.Y ACTIV. EN EL ÁREA EDUCACIÓN Y F	294.853,87		294.853,87	294.853,87	
485 A ENTID.Y ACTIV. EN ÁREA EMPLEO Y RELAC.	581.556,92		581.556,92	581.556,92	
645 APLICACIONES INFORMÁTICAS					
649 OTRO INMOVILIZADO INMATERIAL					
765 A ENTID.Y ACTIV. EN ÁREA EMPLEO Y RELAC.					
768 A ENTID.Y ACTIV. EN ÁREA DESARROLLO Y COO					
775 A ENTID.Y ACTIV. EN ÁREA EMPLEO Y RELAC.					
785 A ENTID.Y ACTIV. EN ÁREA EMPLEO Y RELAC.					
* 322A FOMENTO DEL EMPLEO	6.173.573,37	5.100,00	6.168.473,37	6.168.473,37	
** 57 SERVICIO REGIONAL DE EMPLEO Y FORMACIÓN	6.173.573,37	5.100,00	6.168.473,37	6.168.473,37	
*** Total	6.173.573,37	5.100,00	6.168.473,37	6.168.473,37	

LQP-C524

Sociedad: SPEF – SP. Empleo y Formación

Clasificación Orgánica: 5703 FORMACION

Clasificación Funcional: 324A FORMACION PROFESIONAL OCUPACIONAL

324B ACTUACIONES PARA LA CALIDAD PROFESIONAL

Ejercicio: 2017

Mes: 1 a 12

Presupuesto	Obl.Pte. 1 de Enero	Rec.Saldo Entrante	Total Obligaciones	Pagos Realizados	Oblig.Pend.31 Dic.
120 RETRIBUCIONES BÁSICAS Y COMPLEMENTARIAS					
121 RETRIBUCIONES POR SUSTITUCION DE FUNCIONA					
124 RETRIBUC. FUNCION. INTERINOS SIN ADSCRIP.					
130 LABORAL FIJO					
151 GRATIFICACIONES					
160 CUOTAS SOCIALES					
210 INFRAESTRUCTURA Y BIENES NATURALES					
212 EDIFICIOS Y OTRAS CONSTRUCCIONES	2.541,00		2.541,00	2.541,00	





## Cuenta General 2017

Ejercicio: 2017

Mes: 1 a 12

Presupuesto	Obl.Pte. 1 de Enero	Rec.Saldo Entrante	Total Obligaciones	Pagos Realizados	Oblig.Pend.31 Dic.
120 RETRIBUCIONES BÁSICAS Y COMPLEMENTARIAS					
121 RETRIBUCIONES POR SUSTITUCION DE FUNCIONA					
124 RETRIBUC. FUNCION. INTERINOS SIN ADSCRIP.					
151 GRATIFICACIONES					
160 CUOTAS SOCIALES					
212 EDIFICIOS Y OTRAS CONSTRUCCIONES					
213 MAQUINARIA,INSTALACIONES Y UTILLAJE					
215 MOBILIARIO Y ENSERES					
216 EQUIPOS PARA PROCESOS DE INFORMACIÓN					
220 MATERIAL DE OFICINA					
221 SUMINISTROS					
222 COMUNICACIONES	115,72		115,72	115,72	
223 TRANSPORTES					
225 TRIBUTOS					
226 GASTOS DIVERSOS					
227 TRABAJOS REALIZADOS POR OTRAS EMPRESAS Y	7.260,00		7.260,00	7.260,00	
230 DIETAS					
231 LOCOMOCIÓN					
350 INTERESES DE DEMORA	33,72		33,72	33,72	
420 A LA ADMINISTRACIÓN GRAL.DE LA COMUNIDAD					
442 A UNIVERSIDADES PÚBLICAS DE LA REGIÓN DE					
463 A ENTID.Y ACTIV. EN EL AREA EDUCACIÓN Y F	2.269.570,28		2.269.570,28	2.269.570,28	
465 A ENTID.Y ACTIV. EN AREA EMPLEO Y RELAC.	1.951.399,67		1.951.399,67	1.951.399,67	
468 A ENTID.Y ACTIV. EN ÁREA DESARROLLO Y COO	291.519,87		291.519,87	291.519,87	
471 A ENTID.Y ACTIV. EN ÁREA PROTECC.Y PROMOC					
475 A ENTID.Y ACTIV. EN ÁREA EMPLEO Y RELAC.	777.263,32	5.100,00	772.163,32	772.163,32	





## Cuenta General 2017

Presupuesto	Obl.Pte. 1 de Enero	Rec.Saldo Entrante	Total Obligaciones	Pagos Realizados	Oblig.Pend.31 Dic.
231 LOCOMOCIÓN					
240 GASTOS DE EDICIÓN Y DISTRIBUCIÓN					
350 INTERESES DE DEMORA					
359 OTROS GASTOS FINANCIEROS					
420 A LA ADMINISTRACIÓN GRAL.DE LA COMUNIDAD					
465 A ENTID.Y ACTIV. EN ÁREA EMPLEO Y RELAC.	500.000,00		500.000,00	500.000,00	
621 EDIFICIOS Y OTRAS CONSTRUCCIONES					
622 INSTALACIONES TÉCNICAS					
623 MAQUINARIA					
624 UTILLAJE					
625 FONDO ARTISTICO Y BIBLIOGRAFICO					
626 MOBILIARIO Y ENSERES	26.648,49		26.648,49	26.648,49	
627 EQUIPOS PARA PROCESOS DE INFORMACIÓN	7.300,63		7.300,63	7.300,63	
628 ELEMENTOS DE TRANSPORTE					
629 OTROS ACTIVOS MATERIALES					
631 EDIFICIOS Y OTRAS CONSTRUCCIONES	1.028,50		1.028,50	1.028,50	
632 INSTALACIONES TÉCNICAS					
645 APLICACIONES INFORMATICAS					
649 OTRO INMOVILIZADO INMATERIAL					
720 A LA ADMINISTRACIÓN GRAL.DE LA COMUNIDAD	90.000,00		90.000,00	90.000,00	
* 321A DIRECCIÓN Y SERVICIOS GRALES.DE EMPLEO Y	805.895,36		805.895,36	805.895,36	
** 57 SERVICIO REGIONAL DE EMPLEO Y FORMACIÓN	805.895,36		805.895,36	805.895,36	
*** Total	805.895,36		805.895,36	805.895,36	

LQP-C524

Sociedad: SPEF – SP. Empleo y Formación

Clasificación Orgánica: 5702 EMPLEO

Clasificación Funcional: 322A FOMENTO DE EMPLEO





## Cuenta General 2017

### D 4.10) OBLIGACIONES DE PRESUPUESTOS CERRADOS

LQP-C524

Sociedad: SPEF – SP. Empleo y Formación

Clasificación Orgánica: 5701 DIRECCION Y SERVICIOS GENERALES

Clasificación Funcional: 321A DIRECCION Y SERVICIOS GENERALES DE EMPLEO Y FORMACION

Ejercicio: 2017 Mes: 1 a 12

Presupuesto	Obl.Pte. 1 de Enero	Rec.Saldo Entrante	Total Obligaciones	Pagos Realizados	Oblig.Pend.31 Dic.
100 RETRIBUCIONES BÁSICAS Y OTRAS REMUNERACIONES					
120 RETRIBUCIONES BÁSICAS Y COMPLEMENTARIAS					
121 RETRIBUCIONES POR SUSTITUCION DE FUNCIONARIO					
151 GRATIFICACIONES					
160 CUOTAS SOCIALES					
202 ARRENDAMIENTOS DE EDIFICIOS Y OTRAS CONST.					
212 EDIFICIOS Y OTRAS CONSTRUCCIONES					
213 MAQUINARIA, INSTALACIONES Y UTILLAJE					
214 ELEMENTOS DE TRANSPORTE					
215 MOBILIARIO Y ENSERES					
216 EQUIPOS PARA PROCESOS DE INFORMACIÓN					
219 OTRO INMOVILIZADO MATERIAL					
220 MATERIAL DE OFICINA	363,47		363,47	363,47	
221 SUMINISTROS					
222 COMUNICACIONES	3.526,49		3.526,49	3.526,49	
223 TRANSPORTES					
224 PRIMAS DE SEGURO					
225 TRIBUTOS					
226 GASTOS DIVERSOS	158.190,62		158.190,62	158.190,62	
227 TRABAJOS REALIZADOS POR OTRAS EMPRESAS Y	18.837,16		18.837,16	18.837,16	
230 DIETAS					





## Cuenta General 2017

Partida presupuestaria			Proyecto	NIF Proveedor	Nombre Proveedor	Descripción	Importe Bruto	Retenciones	Importe Líquido	Nº Factura/Nº referencia único
570400	312A	20200	33668	B30388300	DISTRIBUCIONES DIEGO ROMERO, S.L	Gastos asimilados renta	60,85		60,85	

### D 4.9) ANTICIPOS DE TESORERÍA

(SIN MOVIMIENTOS)

27.03.2018 13:35:38

27.03.2018 13:35:38 Firmante: ZAMORA LÓPEZ, EURNALDIKA, ALCALANDE

Firmante: NICOLÁS CARBILLO, MARIA DE LA PAZ

Esta es una copia electrónica imprimible de un documento electrónico administrativo archivado por la Comunidad Autónoma de Murcia, según artículo 27.1.c) de la Ley 39/2015. Su autenticidad puede ser contrastada accediendo a la siguiente dirección: <https://sede.carm.es/verificardocumentos> e introduciendo el código seguro de verificación (CSV) 67405db-aa04-aa0-51075466931







## Cuenta General 2017

Partida presupuestaria			Proyecto	NIF Proveedor	Nombre Proveedor	Descripción	Importe Bruto	Retenciones	Importe Líquido	Nº Factura/Nº referencia único
570300	324A	22706	34736	B73153314	SEIQUER AUDITORES Y CONSULTORES, S.L.P.	Justificación econ subv	3.630,00		3.630,00	Cm/31.57.2017
570400	312A	63100	33626	52803894B	JUAN MARTÍNEZ PÉREZ HITA	Proyecto obra	2.420,00		2.420,00	Cm/219.57.2016
570200	322A	22706	vario	A30080469	BNFIX AUDIEST AUDITORES, S.A.P	Justificación econ subv	36.378,96		36.378,96	C/10.57.2016
570300	324A	22606	40018	B04739173	ALBORAN FORMACIÓN, S.L	Cursos CNFPO	6.326,69		6.326,69	C/13.57.2016
570300	324A	22606	40018	Q3070001G	COLEGIO OFICIAL QUÍMICOS	Cursos CNFPO	24.075,00		24.075,00	C/13.57.2016
570300	324A	22606	40018	B04739173	ALBORAN FORMACIÓN, S.L	Cursos CNFPO	4.106,00		4.106,00	C/13.57.2016
570300	324A	22606	40018	B30495345	INICIATIVAS LOCALES, S.L	Cursos CNFPO	3.778,00		3.778,00	C/13.57.2016
570300	324A	22606	40018	B30495345	INICIATIVAS LOCALES, S.L	Cursos CNFPO	2.266,80		2.266,80	C/13.57.2016
570300	324A	22606	40018	B30495345	INICIATIVAS LOCALES, S.L	Cursos CNFPO	6.643,60		6.643,60	C/13.57.2016
570300	324a	22606	40018	A30688956	ASESORIA SERVICIOS DE INGENIERIA Y GESTIÓN MEDIOAMBIENTAL, S.A	Cursos CNFPO	3.442,50		3.442,50	CF_2017_3
570300	324A	22606	40018	B08658601	ECA, ENTIDAD COLABORADORA DE LA ADMINISTRACIÓN, S.A	Cursos CNFPO	12.750,00		12.750,00	C/13.57.2016
570300	324A	22606	40018	B04739173	ALBORAN FORMACIÓN, S.L	Cursos CNFPO	6.728,98		6.728,98	C/13.57.2016
570300	324A	22606	40018	B04739173	ALBORAN FORMACIÓN, S.L	Cursos CNFPO	8.004,94		8.004,74	C/13.57.2016
570300	324A	22606	40018	B04739173	ALBORAN FORMACIÓN, S.L	Cursos CNFPO	8.004,94		8.004,94	C/13.57.2016
570300	324A	22606	40018	B62603188	PONREC ASSESSORS, S.L	Cursos CNFPO	2.174,61		2.174,61	C/13.57.2016
570300	324A	22606	40018	B62603188	PONREC ASSESSORS, S.L	Cursos CNFPO	5.700,00		5.700,00	C/13.57.2016
570300	324A	22606	40018	B30724033	ISPER SOLDADURA S.L.	Material cursos CNFPO	2.538,57		2.538,57	Cm/120.57.2017
570300	324A	22606	40018	B30724033	ISPER SOLDADURA S.L.	Material cursos CNFPO	324,18		324,18	A180000
570300	324A	22606	40018	B30898589	PROIMED SUMINISTROS INDUSTRIALES, SOCIEDAD LIMITAD	Mat. seg. cursos CNFPO	6.367,86		6.367,86	Cm/99.57.2017
570300	324A	22606	40018	B30627061	MORPI, SL	fotocop.Cursos CNFPO	600,41		600,41	Cm/48.57.2017
570300	324A	22606	40018	B30495345	INICIATIVAS LOCALES, S.L	Cursos CNFPO	1.920,00		1.920,00	5
0400	312A	20200	33668	B30388300	DISTRIBUCIONES DIEGO ROMERO, S.L	Gastos asimilados renta	65,62		65,62	33

27/03/2018 13:35:28

Firmante: ZAMORA LOPEZ, HENSAIDA, ALEJANDE

27/03/2018 12:21:40

Firmante: NICOLAS, CAROLUJO, MARIA DE LA PAZ





## Cuenta General 2017

Partida presupuestaria			Proyecto	NIF Proveedor	Nombre Proveedor	Descripción	Importe Bruto	Retenciones	Importe Líquido	Nº Factura/Nº referencia único
570400	312A	20600	44222	B93470094	MOBILIARIO SMART ANDALUCÍA, S.L.	Alquiler dispositivos	747,78		747,78	Cm/207.57.2017
570400	312A	62600	33626	A28562429	IMASOTO, S. A.	Suministro mobiliario	26.716,80		26.716,80	C/09.57.2017
570100	321A	22706	44824	B73153314	SEIQUER AUDITORES Y CONSULTORES, S.L.P.	Justificación econ subv	11.978,76		11.978,76	C/02.57.2017
570300	324A	22706	34736	U73937542	UTE AUDIPÚBLIC AUDITORES, S.A.- COMPAÑÍA DE AUDITORÍA DE CONSEJEROS AUDITORES, S.L.P.- AUDITECO, S.A.P.-SEIQUER AUDITORES Y CONSULTORES	Justificación econ subv	75.879,40		75.879,40	C/03.57.2016
570300	324A	22706	34736	B82468364	ATD, AUDITORES SECTOR PÚBLICO, S.L.	Justificación econ subv	49.097,20		49.097,20	C/08.57.2014
570300	324A	22706	34736	B82468364	ATD, AUDITORES SECTOR PÚBLICO, S.L.	Justificación econ subv	36.164,58		36.164,58	C/09.57.2014
570400	312A	22709	45095	B81333668	SAN ROMÁN ESCUELA DE ESTUDIOS SUPERIORES, S.L.	Agencia colocación	100.350,00		100.350,00	C/05.57.2017
570400	312A	62100	33626	B73531493	AVANCE Y DESARROLLO DE OBRAS, S.L.	Obras OE Lorca	4.618,03		4.618,03	C/11.57.2015
570400	312A	62100	33626	B73531493	AVANCE Y DESARROLLO DE OBRAS, S.L.	Obras OE Lorca	3.021,58		3.021,58	C/11.57.2015
570300	324A	22606	40018	A28013050	CAJA DE SEGUROS REUNIDOS - CASER, COMPAÑÍA DE SEGUROS Y REASEGUROS S.A.	Cursos CNFPO	2.288,53		2.288,53	Cm/55.57.2017
570300	324A	22606	40018	22977134L	MIGUEL MARTÍNEZ-FORTÚN HERNÁNDEZ (PAPELERÍA DINA)	Mat.pap. cursos CNFPO	402,11		402,11	Cm.75.57.2017
570300	324A	22606	40018	B30617757	OFIMÁTICA DE CARTAGENA SL	Mat.inf.ursos CNFPO	1.041,00		1.041,00	Cm/77.57.2017
570300	324A	22606	40018	B81767659	TECNITEST INGENIEROS S.L.	Cursos CNFPO	998,49		998,49	Cm/116.57.2017
570300	324A	22606	40018	A30609838	AUTOCARES MEROÑO SA	Cursos CNFPO	1.530,00		1.530,00	Cm/135.57.2017
570400	312A	64500	33626	B73523623	DIGIO SOLUCIONES DIGITALES SLNE	Diseño portal informático	12.100,00		12.100,00	Cm/153.57.2017
0400	312A	22706	44222	48506645J	JUAN FRANCISCO MERINO IBÁÑEZ	Redacción proyecto obra	1.815,00		1.815,00	Cm/246.57.2017
0300	324A	22706	34736	B73392185	VERABRIL COMUNICACIÓN S.L.	Desarrollo de videos	12.100,00		12.100,00	Cm/251.57.2017





**Cuenta General 2017**

Partida presupuestaria			Proyecto	NIF Proveedor	Nombre Proveedor	Descripción	Importe Bruto	Retenciones	Importe Líquido	Nº Factura/Nº referencia único
570400	312A	22700	33668	B30365712	STV GESTION S.L.	Limpieza	586,32		586,32	0719
570400	312A	22700	33668	B30365712	STV GESTION S.L.	Limpieza	521,17		521,17	0720
570400	312A	22700	33668	B30365712	STV GESTION S.L.	Limpieza	483,71		483,71	0721
570400	312A	22700	33668	B30365712	STV GESTION S.L.	Limpieza	701,96		701,96	0722
570300	324A	22700	34732	B30365712	STV GESTION S.L.	Limpieza	2.832,40		2.832,40	0723
570400	312A	22700	33668	B30365712	STV GESTION S.L.	Limpieza	543,97		543,97	0724
570100	321A	22700	33668	B30365712	STV GESTION S.L.	Limpieza	433,23		433,23	0725
570100	321A	22103	33668	A79707345	SOLRED S.A.	Suministro combustible	42,41		42,41	K/2017/0000016581
570100	321A	22609	33668	E87599742	REGISTRO MERCANTIL CENTRAL	Consultas registro	11,99		11,99	201800847-N
570400	312A	22101	33668	A47211214	SOCAMEX	Suministro agua	42,07		42,07	200987772
570400	312A	22101	33668	A30054209	EMUASA	Suministro agua	181,48		181,48	06102018A100101180
570300	324A	22101	34732	A73468498	HIDROGEA, S.A.	Suministro agua	259,12		259,12	01192018A100051465 300812434
570400	312A	62700	42812	A28122125	CANON ESPAÑA, S.A.	Suministro escaneres	142.480,14		142.480,14	
570300	324A	22606	40018	B30627061	MORPI, SL	Sº fotocop.Cursos CNFPO	688,76		688,76	N000093
570300	324A	22606	40018	B30898589	PROIMED SUMINISTROS INDUSTRIALES, SOCIEDAD LIMITAD	Mat. seg. cursos CNFPO	106,96		106,96	VE 1800126
570300	324A	22606	40018	B30898589	PROIMED SUMINISTROS INDUSTRIALES, SOCIEDAD LIMITAD	Mat. seg. cursos CNFPO	160,45		160,45	VE 1800124
570300	324A	22606	40018	B30898589	PROIMED SUMINISTROS INDUSTRIALES, SOCIEDAD LIMITAD	Mat. seg. cursos CNFPO	950,82		950,82	VE 1800125
570400	312A	20200	33668	B30388300	DISTRIBUCIONES DIEGO ROMERO, S.L	Gastos asimilados renta	155,82		155,82	38
0100	321A	22703	34731	A83052407	SOCIEDAD ESTATAL DE CORREOS Y TELÉGRAFOS, S.A.	Servicios postales	1.343,94		1.343,94	6000017203
0200	322A	22703	34730	A83052408	SOCIEDAD ESTATAL DE CORREOS Y TELÉGRAFOS, S.A.	Servicios postales	2.068,85		2.068,85	6000017202

Firmante: NICOLÁS CAROLINO, MARIA DE LA PAZ  
 27/03/2018 12:28:56 Firmante: TAMARA LOPEZ JUENALDA, ALEJANDRO  
 Este es una copia auténtica imprimible de un documento electrónico administrativo archivado por la Comunidad Autónoma de Murcia, según artículo 27.3.c) de la Ley 39/2015.  
 Su autenticidad puede ser comprobada en el sitio web de validación de documentos electrónicos de esta Comunidad Autónoma.  
 Se garantiza la integridad, conservación, disponibilidad y la seguridad del dato.  
 Código de verificación (CSV): 44054b-e0b4-ec6c-510754484931





## Cuenta General 2017

Partida presupuestaria			Proyecto	NIF Proveedor	Nombre Proveedor	Descripción	Importe Bruto	Retenciones	Importe Líquido	Nº Factura/Nº referencia único
570400	312A	22101	33668	A73468498	HIDROGEA, S.A.	Suministro agua	77,88		77,88	01022018A100007408
570400	312A	22101	33668	A47211214	SOCAMEX	Suministro agua	42,07		42,07	200987772
570400	312A	22101	33668	A47211214	SOCAMEX	Suministro agua	44,31		44,31	200420982
570400	312A	22101	33668	A26019992	AQUALIA, S.A	Suministro agua	115,22		115,22	15531701P0012901
570400	312A	22101	33668	A30054209	EMUASA	Suministro agua	36,69		36,69	06102018A100078751
570100	321A	22700	33668	B30365712	STV GESTION S.L.	Limpieza	2.350,16		2.350,16	0698
570400	312A	22700	33668	B30365712	STV GESTION S.L.	Limpieza	553,74		553,74	0699
570400	312A	22700	33668	B30365712	STV GESTION S.L.	Limpieza	447,88		447,88	0700
570400	312A	22700	33668	B30365712	STV GESTION S.L.	Limpieza	307,81		307,81	0701
570400	312A	22700	33668	B30365712	STV GESTION S.L.	Limpieza	376,23		376,23	0702
570400	312A	22700	33668	B30365712	STV GESTION S.L.	Limpieza	775,25		775,25	0703
570400	312A	22700	33668	B30365712	STV GESTION S.L.	Limpieza	3.180,78		3.180,78	0704
570400	312A	22700	33668	B30365712	STV GESTION S.L.	Limpieza	780,12		780,12	0705
570400	312A	22700	33668	B30365712	STV GESTION S.L.	Limpieza	700,32		700,32	0706
570400	312A	22700	33668	B30365712	STV GESTION S.L.	Limpieza	359,94		359,94	0707
570400	312A	22700	33668	B30365712	STV GESTION S.L.	Limpieza	734,53		734,53	0708
570400	312A	22700	33668	B30365712	STV GESTION S.L.	Limpieza	863,19		863,19	0709
570400	312A	22700	33668	B30365712	STV GESTION S.L.	Limpieza	703,58		703,58	0710
570400	312A	22700	33668	B30365712	STV GESTION S.L.	Limpieza	1.081,43		1.081,43	0711
570400	312A	22700	33668	B30365712	STV GESTION S.L.	Limpieza	309,45		309,45	0712
570400	312A	22700	33668	B30365712	STV GESTION S.L.	Limpieza	470,68		470,68	0713
570400	312A	22700	33668	B30365712	STV GESTION S.L.	Limpieza	1.397,39		1.397,39	0714
570400	312A	22700	33668	B30365712	STV GESTION S.L.	Limpieza	822,47		822,47	0715
570400	312A	22700	33668	B30365712	STV GESTION S.L.	Limpieza	1.400,65		1.400,65	0716
0400	312A	22700	33668	B30365712	STV GESTION S.L.	Limpieza	330,62		330,62	0718
0400	312A	22700	33668	B30365712	STV GESTION S.L.	Limpieza	460,91		460,91	0717

Firmante: NICOLAS CABRERO, MARIA DE LA PAZ  
 27/03/2018 12:28:00  
 Firmante: ZAMORA LOPEL, GUANALDIA, ALEJANDRO  
 27/03/2018 13:33:38  
 Este es un documento electrónico imprimible de un documento electrónico archivado por la Comunidad Autónoma de Murcia, según artículo 27.3.c) de la Ley 39/2015, de 1 de octubre, del Procedimiento Administrativo Común de las Administraciones Públicas.





## Cuenta General 2017

Acceptor	Partida presupuestaria			Proyecto	NIF	Nombre	Descripción de factura/expediente	Número de factura/expediente	Importe bruto (€)	Importe Retención (€)	Importe Líquido (€)
1000014507	570400	312A	22101	33668	A30243976	SERVICIOS COMUNITARIOS DE MOLINA SA	Suministro agua	2017601042	177,78 €	- €	177,78 €
1000016988	570400	312A	22101	33668	P3003900B	AYUNTAMIENTO DE TOTANA	Suministro agua	F46253	92,50 €	- €	92,50 €
1000015517	570400	312A	22701	43670	B30376982	SURESTE SEGURIDAD SL	Vigilancia y seguridad	3031	1.499,55 €	- €	1.499,55 €
1000015517	570400	312A	22701	43670	B30376982	SURESTE SEGURIDAD SL	Vigilancia y seguridad	3032	38.738,45 €	- €	38.738,45 €
									1.284.316,23		1.284.316,23

### D 4.8) ACREEDORES POR PERIODIFICACIÓN DE GASTOS PRESUPUESTARIOS

Partida presupuestaria			Proyecto	NIF Proveedor	Nombre Proveedor	Descripción	Importe Bruto	Retenciones	Importe Líquido	Nº Factura/Nº referencia único
570400	312A	22100	33668	A95554630	IBERDROLA COMERCIALIZACIÓN DEL ÚLTIMO RECURSO, S.A.U.	Suministro luz	381,30		381,30	20171030030504826
570400	312A	22700	33668	B30365712	STV GESTION S.L.	Limpieza	3.400,28		3.400,28	0001
570300	324A	22101	33668	A73468498	HIDROGEA, S.A.	Suministro agua	155,98		155,98	01192018A100002326
570400	312A	22101	33668	A73468498	HIDROGEA, S.A.	Suministro agua	51,01		51,01	01112018A100000954
570400	312A	22101	33668	A73468498	HIDROGEA, S.A.	Suministro agua	136,63		136,63	81802018A100000704
570400	312A	22101	33668	A73086852	AGUAS DE JUMILLA	Suministro agua	50,77		50,77	01752018A100002581
570400	312A	22101	33668	A30054209	EMUASA	Suministro agua	36,69		36,69	06102018A100049329





### Cuenta General 2017

7/03/2018 13:35:38

Firmante: ZAMORA LOPEZ, JUAN CARLOS

7/03/2018 13:35:38

Firmante: NICOLÁS CARRETERO, MARIA DE LA PAZ

Esta es una copia impresa de un documento electrónico archivado por la Comunidad Autónoma de Murcia, según artículo 27.3.c) de la Ley 39/2015, de 1 de octubre, del Procedimiento Administrativo Común de las Administraciones Públicas. La autenticidad de este documento electrónico puede ser comprobada mediante el sistema de verificación de autenticidad de los documentos electrónicos (URL: https://sede.carm.es/verificadorfirmas/mur/). La autenticidad de este documento electrónico puede ser comprobada mediante el sistema de verificación de autenticidad de los documentos electrónicos (URL: https://sede.carm.es/verificadorfirmas/mur/).

Acreedor	Partida presupuestaria			Proyecto	NIF	Nombre	Descripción de factura/expediente	Número de factura/expediente	Importe bruto (€)	Importe Retención (€)	Importe Líquido (€)
1001699366	570400	312A	22100	33668	A95554630	IBERDROLA COMERCIALIZACIÓN DE ULTIMO RECURSO, S.A.	Suministro luz	09171228030007468	798,81 €	- €	798,81 €
1001699366	570400	312A	22100	33668	A95554630	IBERDROLA COMERCIALIZACIÓN DE ULTIMO RECURSO, S.A.	Suministro luz	09171228030009277	87,06 €	- €	87,06 €
1001699366	570400	312A	22100	33668	A95554630	IBERDROLA COMERCIALIZACIÓN DE ULTIMO RECURSO, S.A.	Suministro luz	09171228030007459	1.203,96 €	- €	1.203,96 €
1001699366	570400	312A	22100	33668	A95554630	IBERDROLA COMERCIALIZACIÓN DE ULTIMO RECURSO, S.A.	Suministro luz	09171228030004104	618,33 €	- €	618,33 €
1001699366	570400	312A	22100	33668	A95554630	IBERDROLA COMERCIALIZACIÓN DE ULTIMO RECURSO, S.A.	Suministro luz	09171228030007451	469,03 €	- €	469,03 €
1001699366	570400	312A	22100	33668	A95554630	IBERDROLA COMERCIALIZACIÓN DE ULTIMO RECURSO, S.A.	Suministro luz	09171228030007456	2.535,54 €	- €	2.535,54 €
1001699366	570400	312A	22100	33668	A95554630	IBERDROLA COMERCIALIZACIÓN DE ULTIMO RECURSO, S.A.	Suministro luz	09171228030007455	559,87 €	- €	559,87 €
1001699366	570400	312A	22100	33668	A95554630	IBERDROLA COMERCIALIZACIÓN DE ULTIMO RECURSO, S.A.	Suministro luz	09171228030008301	730,71 €	- €	730,71 €
1001699366	570400	312A	22100	33668	A95554630	IBERDROLA COMERCIALIZACIÓN DE ULTIMO RECURSO, S.A.	Suministro luz	09171228030008151	558,14 €	- €	558,14 €
1001699366	570400	312A	22100	33668	A95554630	IBERDROLA COMERCIALIZACIÓN DE ULTIMO RECURSO, S.A.	Suministro luz	09171228030006317	1.433,05 €	- €	1.433,05 €
1001699366	570400	312A	22100	33668	A95554630	IBERDROLA COMERCIALIZACIÓN DE ULTIMO RECURSO, S.A.	Suministro luz	09171228030009863	721,89 €	- €	721,89 €
1001699366	570400	312A	22100	33668	A95554630	IBERDROLA COMERCIALIZACIÓN DE ULTIMO RECURSO, S.A.	Suministro luz	09171228030008185	968,40 €	- €	968,40 €
1001699366	570400	312A	22100	33668	A95554630	IBERDROLA COMERCIALIZACIÓN DE ULTIMO RECURSO, S.A.	Suministro luz	09171228030006787	1.027,44 €	- €	1.027,44 €
00051730	570400	312A	22709	44222	G30038863	ASPANPAL,ASOC.PADRES DE NIÑOS CON PROBLEMAS DE AUDICION Y LENGUAJE	Cm/81.57.2017	14	465,90 €	- €	465,90 €





## Cuenta General 2017

27/03/2018 13:35:38

27/03/2018 13:28:03 Formante: JAMORA LOPEZ, JUAN CARLOS ALIANDRO

FIRMANTE: NICOLÁS CARPIÑERO, MARIA DE LA PAZ

Esto es una copia electrónica imprimible de un documento electrónico administrativo archivado por la Comunidad Autónoma de Murcia, según artículo 27.3.d) de la Ley 39/2015. Su autenticidad puede ser comprobada accediendo a la siguiente dirección: <https://sede.sede.murcia.es/portal/validador/validador.jspx?codigo=1454674055&num4=004&num5=51075466921>

Acreedor	Partida presupuestaria			Proyecto	NIF	Nombre	Descripción de factura/expediente	Número de factura/expediente	Importe bruto (€)	Importe Retención (€)	Importe Líquido (€)
1000716658	570400	312A	22101	33668	A26019992	FCC AQUALIA, S.A.	Suministro agua	19991701P0029209	39,51 €	- €	39,51 €
1000716658	570400	312A	22101	33668	A26019992	FCC AQUALIA, S.A.	Suministro agua	15521701P0018963	69,64 €	- €	69,64 €
1001966037	570400	312A	22707	44222	B98064462	ALFATEC SISTEMAS SL		AF-FV0017-160-0080	6.332,17 €	- €	6.332,17 €
1001931549	570400	312A	22100	33668	A95758389	IBERDROLA CLIENTES SA	Suministro luz	21171228030000001	144,96 €	- €	144,96 €
1001931549	570400	312A	22100	33668	A95758389	IBERDROLA CLIENTES SA	Suministro luz	21171228030013307	339,65 €	- €	339,65 €
1001931549	570400	312A	22100	33668	A95758389	IBERDROLA CLIENTES SA	Suministro luz	21171228030013172	330,00 €	- €	330,00 €
1001699366	570400	312A	22100	33668	A95554630	IBERDROLA COMERCIALIZACIÓN DE ULTIMO RECURSO, S.A.	Suministro luz	09171228030009276	1.079,37 €	- €	1.079,37 €
1001699366	570400	312A	22100	33668	A95554630	IBERDROLA COMERCIALIZACIÓN DE ULTIMO RECURSO, S.A.	Suministro luz	09171228030007450	609,21 €	- €	609,21 €
1001699366	570400	312A	22100	33668	A95554630	IBERDROLA COMERCIALIZACIÓN DE ULTIMO RECURSO, S.A.	Suministro luz	09171228030008086	594,64 €	- €	594,64 €
1001699366	570400	312A	22100	33668	A95554630	IBERDROLA COMERCIALIZACIÓN DE ULTIMO RECURSO, S.A.	Suministro luz	09171228030007452	924,52 €	- €	924,52 €
1001699366	570400	312A	22100	33668	A95554630	IBERDROLA COMERCIALIZACIÓN DE ULTIMO RECURSO, S.A.	Suministro luz	09171228030004885	2.200,08 €	- €	2.200,08 €
1001699366	570400	312A	22100	33668	A95554630	IBERDROLA COMERCIALIZACIÓN DE ULTIMO RECURSO, S.A.	Suministro luz	09171228030009851	875,89 €	- €	875,89 €
1001699366	570400	312A	22100	33668	A95554630	IBERDROLA COMERCIALIZACIÓN DE ULTIMO RECURSO, S.A.	Suministro luz	09171228030007454	434,32 €	- €	434,32 €
1001699366	570400	312A	22100	33668	A95554630	IBERDROLA COMERCIALIZACIÓN DE ULTIMO RECURSO, S.A.	Suministro luz	09171228030007453	1.060,38 €	- €	1.060,38 €





## Cuenta General 2017

Acreeedor	Partida presupuestaria			Proyecto	NIF	Nombre	Descripción de factura/expediente	Número de factura/expediente	Importe bruto (€)	Importe Retención (€)	Importe Líquido (€)
1001854676	570100	321A	22605	34731	Q3000762I	AGEN TRIBUTARIA REGION MURCIA	Adm y cobranza abril 2015	PC 73	16.073,25 €	- €	16.073,25 €
1001854676	570100	321A	22605	34731	Q3000762I	AGEN TRIBUTARIA REGION MURCIA	Adm y cobranza mayo 2015	PC 74	10.299,71 €	- €	10.299,71 €
1001854676	570100	321A	22605	34731	Q3000762I	AGEN TRIBUTARIA REGION MURCIA	Adm y cobranza junio 2015	PC 75	15.442,38 €	- €	15.442,38 €
1001854676	570100	321A	22605	34731	Q3000762I	AGEN TRIBUTARIA REGION MURCIA	Adm y cobranza julio 2015	PC 76	5.706,70 €	- €	5.706,70 €
1001854676	570100	321A	22605	34731	Q3000762I	AGEN TRIBUTARIA REGION MURCIA	Adm y cobranza agosto 2015	PC 77	9.264,53 €	- €	9.264,53 €
1001854676	570100	321A	22605	34731	Q3000762I	AGEN TRIBUTARIA REGION MURCIA	Adm y cobranza sept 2015	PC 78	4.301,39 €	- €	4.301,39 €
1001854676	570100	321A	22605	34731	Q3000762I	AGEN TRIBUTARIA REGION MURCIA	Adm y cobranza oct 2015	PC 79	15.473,58 €	- €	15.473,58 €
1001854676	570100	321A	22605	34731	Q3000762I	AGEN TRIBUTARIA REGION MURCIA	Adm y cobranza enero 2016	PC 80	26,49 €	- €	26,49 €
1000015014	570100	321A	22104	34731	B30006407	RODOLFO Y CERVANTES SL	Cm/ 261.57.2017	115	274,18 €	- €	274,18 €
1000015014	570100	321A	62900	32484	B30006407	RODOLFO Y CERVANTES SL	Cm/203.57.2017	116	436,20 €	- €	436,20 €
1001559155	570100	321A	62600	32484	B30223069	JUAN DE DIOS CLIMATIZACION, S.L.	Cm/258.57.2017	197	1.088,40 €	- €	1.088,40 €
1001699366	570300	324A	22100	34732	A95554630	IBERDROLA COMERCIALIZACIÓN DE ULTIMO RECURSO, S.A.	Suministro luz	09171228030006569	2.513,76 €	- €	2.513,76 €
1001578797	570300	324A	22701	34732	B73520710	A&L,SERV.CONTROL.DE ACCESO Y CUSTODIA,S.L	Cm/08.57.2017	472/2017	1.105,66 €	- €	1.105,66 €
100716658	570400	312A	22101	33668	A26019992	FCC AQUALIA, S.A.	Suministro agua	17401701P0077779	110,65 €	- €	110,65 €







## Cuenta General 2017

27/03/2018 13:35:38

27/03/2018 17:28:09

Firmante: NICOLÁS CARRILERO, MARÍA DELA PAZ

Firmante: ZAMORA LOPEZ, JOHNSAIDA, ALEJANDRO  
Esta es una copia auténtica imprimible de un documento electrónico administrativo archivado por la Comunidad Autónoma de Murcia, según artículo 27.3.c) de la Ley 39/2015. Su autenticidad puede ser contrastada accediendo a la siguiente dirección: <http://sede.sede.com> utilizando como clave de acceso el código de verificación 45047674054b0a04-aa1c-51074648931

Acreedor	Partida presupuestaria			Proyecto	NIF	Nombre	Descripción de factura/expediente	Número de factura/expediente	Importe bruto (€)	Importe Retención (€)	Importe Líquido (€)
1001854676	570100	321A	22605	34731	Q3000762I	AGEN TRIBUTARIA REGION MURCIA	Adm y cobranza enero 2014	PC 59	13.437,86 €	- €	13.437,86 €
1001854676	570100	321A	22605	34731	Q3000762I	AGEN TRIBUTARIA REGION MURCIA	Adm y cobr feb/marzo 14	PC 60	20.923,35 €	- €	20.923,35 €
1001854676	570100	321A	22605	34731	Q3000762I	AGEN TRIBUTARIA REGION MURCIA	Adm y cobranza abril 2014	PC 61	12.070,27 €	- €	12.070,27 €
1001854676	570100	321A	22605	34731	Q3000762I	AGEN TRIBUTARIA REGION MURCIA	Adm y cobranza mayo 2014	PC 62	21.127,43 €	- €	21.127,43 €
1001854676	570100	321A	22605	34731	Q3000762I	AGEN TRIBUTARIA REGION MURCIA	Adm y cobranza junio 2014	PC 63	12.594,74 €	- €	12.594,74 €
1001854676	570100	321A	22605	34731	Q3000762I	AGEN TRIBUTARIA REGION MURCIA	Adm y cobranza julio 2014	PC 64	6.183,68 €	- €	6.183,68 €
1001854676	570100	321A	22605	34731	Q3000762I	AGEN TRIBUTARIA REGION MURCIA	Adm y cobranza agosto 2014	PC 65	11.784,07 €	- €	11.784,07 €
1001854676	570100	321A	22605	34731	Q3000762I	AGEN TRIBUTARIA REGION MURCIA	Adm y cobranza sept 2014	PC 66	6.328,49 €	- €	6.328,49 €
1001854676	570100	321A	22605	34731	Q3000762I	AGEN TRIBUTARIA REGION MURCIA	Adm y cobranza oct 2014	PC 67	7.637,37 €	- €	7.637,37 €
1001854676	570100	321A	22605	34731	Q3000762I	AGEN TRIBUTARIA REGION MURCIA	Adm y cobranza nov 2014	PC 68	27.948,96 €	- €	27.948,96 €
1001854676	570100	321A	22605	34731	Q3000762I	AGEN TRIBUTARIA REGION MURCIA	Adm y cobranza diciem 2014	PC 69	23.221,29 €	- €	23.221,29 €
1001854676	570100	321A	22605	34731	Q3000762I	AGEN TRIBUTARIA REGION MURCIA	Adm y cobranza enero 2015	PC 70	7.844,76 €	- €	7.844,76 €
1001854676	570100	321A	22605	34731	Q3000762I	AGEN TRIBUTARIA REGION MURCIA	Adm y cobranza feb 2015	PC 71	11.248,16 €	- €	11.248,16 €
1001854676	570100	321A	22605	34731	Q3000762I	AGEN TRIBUTARIA REGION MURCIA	Adm y cobranza marzo 2015	PC 72	21.451,36 €	- €	21.451,36 €





### Cuenta General 2017

Formador: NICOLÁS CARILLO, MARÍA DE LA PAZ. Formador: JAMORA, LÓPEZ HERNÁNDEZ, ALVARO  
 27.03.2018 13:35:34  
 Este es una copia auténtica imprimible de un documento electrónico archivado por la Comunidad Autónoma de Murcia, según artículo 27.10 de la Ley 39/2015.  
 Su verificación puede ser realizada en el portal de https://sede.carm.es o mediante el siguiente enlace: http://sede.carm.es/verificadores

Acreeedor	Partida presupuestaria			Proyecto	NIF	Nombre	Descripción de factura/expediente	Número de factura/expediente	Importe bruto (€)	Importe Retención (€)	Importe Líquido (€)
1001854676	570100	321A	22605	34731	Q3000762I	AGEN TRIBUTARIA REGION MURCIA	Adm y cobranza nov 2012	PC 45	19.453,77 €	- €	19.453,77 €
1001854676	570100	321A	22605	34731	Q3000762I	AGEN TRIBUTARIA REGION MURCIA	Adm y cobranza diciem 2012	PC 46	10.966,92 €	- €	10.966,92 €
1001854676	570100	321A	22605	34731	Q3000762I	AGEN TRIBUTARIA REGION MURCIA	Adm y cobranza enero 2013	PC 47	11.506,21 €	- €	11.506,21 €
1001854676	570100	321A	22605	34731	Q3000762I	AGEN TRIBUTARIA REGION MURCIA	Adm y cobranza feb 2013	PC 48	17.616,79 €	- €	17.616,79 €
1001854676	570100	321A	22605	34731	Q3000762I	AGEN TRIBUTARIA REGION MURCIA	Adm y cobranza marzo 2013	PC 49	16.166,22 €	- €	16.166,22 €
1001854676	570100	321A	22605	34731	Q3000762I	AGEN TRIBUTARIA REGION MURCIA	Adm y cobranza abril 2013	PC 50	17.551,64 €	- €	17.551,64 €
1001854676	570100	321A	22605	34731	Q3000762I	AGEN TRIBUTARIA REGION MURCIA	Adm y cobranza mayo 2013	PC 51	9.596,15 €	- €	9.596,15 €
1001854676	570100	321A	22605	34731	Q3000762I	AGEN TRIBUTARIA REGION MURCIA	Adm y cobranza junio 2013	PC 52	22.533,54 €	- €	22.533,54 €
1001854676	570100	321A	22605	34731	Q3000762I	AGEN TRIBUTARIA REGION MURCIA	Adm y cobranza julio 2013	PC 53	9.942,66 €	- €	9.942,66 €
1001854676	570100	321A	22605	34731	Q3000762I	AGEN TRIBUTARIA REGION MURCIA	Adm y cobranza agosto 2013	PC 54	9.344,76 €	- €	9.344,76 €
1001854676	570100	321A	22605	34731	Q3000762I	AGEN TRIBUTARIA REGION MURCIA	Adm y cobranza sept 2013	PC 55	14.717,50 €	- €	14.717,50 €
1001854676	570100	321A	22605	34731	Q3000762I	AGEN TRIBUTARIA REGION MURCIA	Adm y cobranza oct 2013	PC 56	18.208,04 €	- €	18.208,04 €
1001854676	570100	321A	22605	34731	Q3000762I	AGEN TRIBUTARIA REGION MURCIA	Adm y cobranza nov 2013	PC 57	14.397,26 €	- €	14.397,26 €
1001854676	570100	321A	22605	34731	Q3000762I	AGEN TRIBUTARIA REGION MURCIA	Adm y cobranza diciem 2013	PC 58	11.571,12 €	- €	11.571,12 €



## Cuenta General 2017

77/07/2018.13.35.38

77/03/2018.17.28.00

Firmante: NICOLÁS CARRILERO, MARIA DE LA PAZ

Firmante: ZAMORA LOPEZ, GUINERDA, ALEJANDRO  
 Este es una copia auténtica imprimible de un documento electrónico administrativo archivado por la Comunidad Autónoma de Murcia, según artículo 27.3.1 de la Ley 39/2015.  
 Su autenticidad puede ser contrastada accediendo a la siguiente dirección: <https://sede.carm.es/sede/verificafirma>

Acreedor	Partida presupuestaria			Proyecto	NIF	Nombre	Descripción de factura/expediente	Número de factura/expediente	Importe bruto (€)	Importe Retención (€)	Importe Líquido (€)
1001854676	570100	321A	22605	34731	Q3000762I	AGEN TRIBUTARIA REGION MURCIA	Adm y cobranza sept 2011	PC 31	22.684,68 €	- €	22.684,68 €
1001854676	570100	321A	22605	34731	Q3000762I	AGEN TRIBUTARIA REGION MURCIA	Adm y cobranza oct 2011	PC 32	20.395,54 €	- €	20.395,54 €
1001854676	570100	321A	22605	34731	Q3000762I	AGEN TRIBUTARIA REGION MURCIA	Adm y cobranza nov 2011	PC 33	4.352,26 €	- €	4.352,26 €
1001854676	570100	321A	22605	34731	Q3000762I	AGEN TRIBUTARIA REGION MURCIA	Adm y cobranza dic 2011	PC 34	5.674,81 €	- €	5.674,81 €
1001854676	570100	321A	22605	34731	Q3000762I	AGEN TRIBUTARIA REGION MURCIA	Adm y cobranza enero 2012	PC 35	4.787,44 €	- €	4.787,44 €
1001854676	570100	321A	22605	34731	Q3000762I	AGEN TRIBUTARIA REGION MURCIA	Adm y cobranza feb 2012	PC 36	15.969,33 €	- €	15.969,33 €
1001854676	570100	321A	22605	34731	Q3000762I	AGEN TRIBUTARIA REGION MURCIA	Adm y cobranza marzo 2012	PC 37	12.600,70 €	- €	12.600,70 €
1001854676	570100	321A	22605	34731	Q3000762I	AGEN TRIBUTARIA REGION MURCIA	Adm y cobranza abril 2012	PC 38	21.633,83 €	- €	21.633,83 €
1001854676	570100	321A	22605	34731	Q3000762I	AGEN TRIBUTARIA REGION MURCIA	Adm y cobranza mayo 2012	PC 39	8.238,64 €	- €	8.238,64 €
1001854676	570100	321A	22605	34731	Q3000762I	AGEN TRIBUTARIA REGION MURCIA	Adm y cobranza junio 2012	PC 40	16.012,71 €	- €	16.012,71 €
1001854676	570100	321A	22605	34731	Q3000762I	AGEN TRIBUTARIA REGION MURCIA	Adm y cobranza julio 2012	PC 41	14.529,28 €	- €	14.529,28 €
1001854676	570100	321A	22605	34731	Q3000762I	AGEN TRIBUTARIA REGION MURCIA	Adm y cobranza agosto 2012	PC 42	4.188,56 €	- €	4.188,56 €
1001854676	570100	321A	22605	34731	Q3000762I	AGEN TRIBUTARIA REGION MURCIA	Adm y cobranza sept 2012	PC 43	14.689,20 €	- €	14.689,20 €
1001854676	570100	321A	22605	34731	Q3000762I	AGEN TRIBUTARIA REGION MURCIA	Adm y cobranza oct 2012	PC 44	11.493,89 €	- €	11.493,89 €





## Cuenta General 2017

Firmante: NICOLÁS CARVALERO MARIA DE LA PAZ 27.03.2011 17:28:00 Firmante: TAMARA LOPEZ JUANMARTIN ALIENADO 27.03.2011 13:53:33  
 Este es una copia auténtica imprimible de un documento electrónico administrativo archivado por la Comunidad Autónoma de Murcia, según artículo 27.3.c) de la Ley 39/2015, que garantiza la integridad, conservación y disponibilidad del documento. Para más información consulte el sitio web de esta comunidad autónoma.

Acceptor	Partida presupuestaria			Proyecto	NIF	Nombre	Descripción de factura/expediente	Número de factura/expediente	Importe bruto (€)	Importe Retención (€)	Importe Líquido (€)
1001854676	570100	321A	22605	34731	Q3000762I	AGEN TRIBUTARIA REGION MURCIA	Adm y cobranza julio 2010	PC 17	13.139,56 €	- €	13.139,56 €
1001854676	570100	321A	22605	34731	Q3000762I	AGEN TRIBUTARIA REGION MURCIA	Adm y cobranza agosto 2010	PC 18	7.943,72 €	- €	7.943,72 €
1001854676	570100	321A	22605	34731	Q3000762I	AGEN TRIBUTARIA REGION MURCIA	Adm y cobranza sept 2010	PC 19	34.949,52 €	- €	34.949,52 €
1001854676	570100	321A	22605	34731	Q3000762I	AGEN TRIBUTARIA REGION MURCIA	Adm y cobranza oct 2010	PC 20	22.206,48 €	- €	22.206,48 €
1001854676	570100	321A	22605	34731	Q3000762I	AGEN TRIBUTARIA REGION MURCIA	Adm y cobranza nov 2010	PC 21	28.817,93 €	- €	28.817,93 €
1001854676	570100	321A	22605	34731	Q3000762I	AGEN TRIBUTARIA REGION MURCIA	Adm y cobranza diciem 2010	PC 22	11.186,67 €	- €	11.186,67 €
1001854676	570100	321A	22605	34731	Q3000762I	AGEN TRIBUTARIA REGION MURCIA	Adm y cobranza enero 2011	PC 23	25.435,40 €	- €	25.435,40 €
1001854676	570100	321A	22605	34731	Q3000762I	AGEN TRIBUTARIA REGION MURCIA	Adm y cobranza febre 2011	PC 24	11.968,37 €	- €	11.968,37 €
1001854676	570100	321A	22605	34731	Q3000762I	AGEN TRIBUTARIA REGION MURCIA	Adm y cobranza marzo 2011	PC 25	14.351,82 €	- €	14.351,82 €
1001854676	570100	321A	22605	34731	Q3000762I	AGEN TRIBUTARIA REGION MURCIA	Adm y cobranza abril 2011	PC 26	10.784,74 €	- €	10.784,74 €
1001854676	570100	321A	22605	34731	Q3000762I	AGEN TRIBUTARIA REGION MURCIA	Adm y cobranza mayo 2011	PC 27	5.502,11 €	- €	5.502,11 €
1001854676	570100	321A	22605	34731	Q3000762I	AGEN TRIBUTARIA REGION MURCIA	Adm y cobranza junio 2011	PC 28	17.248,54 €	- €	17.248,54 €
1001854676	570100	321A	22605	34731	Q3000762I	AGEN TRIBUTARIA REGION MURCIA	Adm y cobranza julio 2011	PC 29	18.682,02 €	- €	18.682,02 €
1001854676	570100	321A	22605	34731	Q3000762I	AGEN TRIBUTARIA REGION MURCIA	Adm y cobranza agosto 2011	PC 30	12.900,81 €	- €	12.900,81 €





## Cuenta General 2017

27.03.2018 13:55:34

Firmante: JAMORA LOPEZ ALEJANDRO

27.03.2018 13:28:09

Firmante: NICOLÁS CARRELEO MARIA DE LA PAZ

Este es una copia electrónica imprimible de un documento administrativo archivado por la Comunidad Autónoma de Murcia, según artículo 27.3.c) de la Ley 39/2015, de 29 de septiembre. La autenticidad de este documento puede ser comprobada mediante el siguiente enlace: <https://sede.sede.carm.es/verificadores/verificador-sede> (536-674056b-eeb4-eacc-51075466931)

Acreedor	Partida presupuestaria			Proyecto	NIF	Nombre	Descripción de factura/expediente	Número de factura/expediente	Importe bruto (€)	Importe Retención (€)	Importe Líquido (€)
1001854676	570100	321A	22605	34731	Q3000762I	AGEN TRIBUTARIA REGION MURCIA	Adm y cobranza mayo 2009	PC 3	10.652,31 €	- €	10.652,31 €
1001854676	570100	321A	22605	34731	Q3000762I	AGEN TRIBUTARIA REGION MURCIA	Adm y cobranza junio 2009	PC 4	9.053,52 €	- €	9.053,52 €
1001854676	570100	321A	22605	34731	Q3000762I	AGEN TRIBUTARIA REGION MURCIA	Adm y cobranza julio 2009	PC 5	13.940,18 €	- €	13.940,18 €
1001854676	570100	321A	22605	34731	Q3000762I	AGEN TRIBUTARIA REGION MURCIA	Adm y cobranza agosto 2009	PC 6	12.041,66 €	- €	12.041,66 €
1001854676	570100	321A	22605	34731	Q3000762I	AGEN TRIBUTARIA REGION MURCIA	Adm y cobranza sept 2009	PC 7	7.921,15 €	- €	7.921,15 €
1001854676	570100	321A	22605	34731	Q3000762I	AGEN TRIBUTARIA REGION MURCIA	Adm y cobranza oct 2009	PC 8	18.321,80 €	- €	18.321,80 €
1001854676	570100	321A	22605	34731	Q3000762I	AGEN TRIBUTARIA REGION MURCIA	Adm y cobranza nov 2009	PC 9	19.456,61 €	- €	19.456,61 €
1001854676	570100	321A	22605	34731	Q3000762I	AGEN TRIBUTARIA REGION MURCIA	Adm y cobranza diciem 2009	PC 10	43.734,76 €	- €	43.734,76 €
1001854676	570100	321A	22605	34731	Q3000762I	AGEN TRIBUTARIA REGION MURCIA	Adm y cobranza enero 2010	PC 11	9.027,04 €	- €	9.027,04 €
1001854676	570100	321A	22605	34731	Q3000762I	AGEN TRIBUTARIA REGION MURCIA	Adm y cobranza febre 2010	PC 12	8.339,60 €	- €	8.339,60 €
1001854676	570100	321A	22605	34731	Q3000762I	AGEN TRIBUTARIA REGION MURCIA	Adm y cobranza marzo 2010	PC 13	9.548,71 €	- €	9.548,71 €
1001854676	570100	321A	22605	34731	Q3000762I	AGEN TRIBUTARIA REGION MURCIA	Adm y cobranza abril 2010	PC 14	13.090,84 €	- €	13.090,84 €
1001854676	570100	321A	22605	34731	Q3000762I	AGEN TRIBUTARIA REGION MURCIA	Adm y cobranza mayo 2010	PC 15	17.501,89 €	- €	17.501,89 €
1001854676	570100	321A	22605	34731	Q3000762I	AGEN TRIBUTARIA REGION MURCIA	Adm y cobranza junio 2010	PC 16	26.890,78 €	- €	26.890,78 €





### Cuenta General 2017

Acreedor	Partida presupuestaria			Proyecto	NIF	Nombre	Descripción de factura/expediente	Número de factura/expediente	Importe bruto (€)	Importe Retención (€)	Importe Líquido (€)
1001611872	570300	324B	47352	43668	G35103431	RADIO ECCA FUNDACION CANARIA	2016 - Garantía Juvenil (Acciones formativas)	AC-2016-2873	4.200,00 €	- €	4.200,00 €
1000015698	570300	324A	47354	40008	B30492516	CENTRO DE APRENDIZAJE DE LA MADERA EL RAAL, S.L.	2012 Formación de oferta - Acciones formativas (Modalidad 2)	AC-2012-4390	31.599,41 €	- €	31.599,41 €
1001854676	570400	312A	22502	33668	Q3000762I	AGENCIA TRIBUTARIA REGION MURCIA	TASA RECOGIDA BASURA	29/18	70,00 €	- €	70,00 €
1001246393	570400	312A	22109	33668	H30511372	COMUN. PROP. EDIF. BENDAME	PAGO COMUNIDAD PROP.	30/18	180,00 €	- €	180,00 €
1001243084	570400	312A	22109	33668	H30303499	COMUN. PROP. RESID. INNOVADORA	PAGO COMUNIDAD PROP.	31/18	359,76 €	- €	359,76 €
1001735535	570400	312A	22109	33668	H73230757	COMUN. PROP. EDUAR. CHILLIDA	PAGO COMUNIDAD PROP.	32/18	325,20 €	- €	325,20 €
1002051713	570400	312A	22109	33668	H73631640	COMUN. PROP. MARAVILLAS VII	PAGO COMUNIDAD PROP.	33/18	114,50 €	- €	114,50 €
1001244641	570400	312A	22109	33668	H30382550	COMUN. PROP. EDIF. PROSPERIDAD	PAGO COMUNIDAD PROP.	34/18	104,84 €	- €	104,84 €
1001854676	570100	321A	22605	34731	Q3000762I	AGEN TRIBUTARIA REGION MURCIA	Adm y cobranza marzo 2009	PC 1	24.769,28 €	- €	24.769,28 €
1001854676	570100	321A	22605	34731	Q3000762I	AGEN TRIBUTARIA REGION MURCIA	Adm y cobranza abril 2009	PC 2	8.940,96 €	- €	8.940,96 €

27/03/2018 13:35:31

37/03/2018 12:35:00 Firmante: ZAMORA LOPEZ JUAN MANUEL

Firmante: NICOLAS CARRETERO MARIA DE LA PAZ

Este es una copia impresa imprimible de un documento electrónico administrativo archivado por la Comunidad Autónoma de Murcia, según artículo 27.3.c) de la Ley 39/2015. La autenticidad puede ser comprobada accediendo a la siguiente dirección: <https://sede.carm.es/validador> o subiendo el documento al siguiente enlace: <https://sede.carm.es/validador> con el código de verificación: 4746481402648-0004-0001-51075488931





## Cuenta General 2017

### D 4.7) ACREEDORES POR OPERACIONES PENDIENTES DE APLICAR A PRESUPUESTO

Acreedor	Partida presupuestaria			Proyecto	NIF	Nombre	Descripción de factura/expediente	Número de factura/expediente	Importe bruto (€)	Importe Retención (€)	Importe Líquido (€)
1001442830	570300	324B	47352	43668	B30783906	AULA NOVA CEENP, S.L	2016 - Garantía Juvenil (Acciones formativas)	AC-2016-3025	3.472,00 €	- €	3.472,00 €
1001442830	570300	324B	47352	43668	B30783906	AULA NOVA CEENP, S.L	2016 - Garantía Juvenil (Acciones formativas)	AC-2016-3028	746,67 €	- €	746,67 €
1001442830	570300	324B	47352	43668	B30783906	AULA NOVA CEENP, S.L	2016 - Garantía Juvenil (Acciones formativas)	AC-2016-3029	1.400,00 €	- €	1.400,00 €
1001442830	570300	324B	47352	43668	B30783906	AULA NOVA CEENP, S.L	2016 - Garantía Juvenil (Acciones formativas)	AC-2016-3036	3.584,00 €	- €	3.584,00 €
1001442830	570300	324B	47352	43668	B30783906	AULA NOVA CEENP, S.L	2016 - Garantía Juvenil (Acciones formativas)	AC-2016-3037	3.136,00 €	- €	3.136,00 €
1001442830	570300	324B	47352	43668	B30783906	AULA NOVA CEENP, S.L	2016 - Garantía Juvenil (Acciones formativas)	AC-2016-3043	2.800,00 €	- €	2.800,00 €
1001442830	570300	324B	47352	43668	B30783906	AULA NOVA CEENP, S.L	2016 - Garantía Juvenil (Acciones formativas)	AC-2016-3046	8.064,00 €	- €	8.064,00 €
000571366	570300	324B	47352	43668	F30004964	LA ÑORA, SOCIEDAD COOPERATIVA	2016 - Garantía Juvenil (Acciones formativas)	AC-2016-3105	1.348,20 €	- €	1.348,20 €





## Cuenta General 2017

### SUBVENCIONES DE CAPITAL CONCEDIDAS

NORMATIVA	FINALIDAD	IMPORTE CONCEDIDO PENDIENTE DE LIQUIDAR A 1 DE ENERO	IMPORTE CONCEDIDO EN EL EJERCICIO	IMPORTE LIQUIDADO EN EL EJERCICIO	IMPORTE CONCEDIDO PENDIENTE DE LIQUIDAR A 31 DE DICIEMBRE	REINTEGROS	
						IMPORTE	CAUSAS
Real decreto 1451/1983, de 11 de mayo, por el que en cumplimiento de lo previsto en la ley 13/1982, de 7 de abril, se regula el empleo selectivo y las medidas de fomento del empleo de los trabajadores minusválidos, modificado por Real Decreto 170/2004, de 30 de enero. (BOE nº 27 de 31 de enero de 2004)	36133 ADAPTACION PTOS.TRABAJO CONTR DISCPACTAD	0,00	0,00	0,00	0,00		
Orden de 8 de junio de 2016, del Presidente del Servicio Regional de Empleo y Formación, de bases reguladoras de los programas de subvenciones para el fomento de la integración laboral de personas con discapacidad (BORM nº 144 de 23 de junio).	33639 CEE- ACTIVOS FIJOS Y ADPT PTOS. TRABAJO	29.244,60	216.460,01	245.704,61	0,00		
<b>SUBTOTAL 322A CAPITULO 7</b>		<b>29.244,60</b>	<b>216.460,01</b>	<b>245.704,61</b>	<b>0,00</b>		







## Cuenta General 2017

NORMATIVA	FINALIDAD	IMPORTE CONCEDIDO PENDIENTE DE LIQUIDAR A 1 DE ENERO	IMPORTE CONCEDIDO EN EL EJERCICIO	IMPORTE LIQUIDADO EN EL EJERCICIO	IMPORTE CONCEDIDO PENDIENTE DE LIQUIDAR A 31 DE DICIEMBRE	REINTEGROS	
						IMPORTE	CAUSAS
subvenciones destinadas a tal fin, en el ámbito de la Comunidad Autónoma de la Región de Murcia							
Orden de 27 de julio de 2016, del presidente del Servicio Regional de Empleo y Formación, por la que se regula un programa específico de formación para el empleo dirigido a los jóvenes inscritos en el Sistema Nacional de Garantía Juvenil, y se establecen las bases reguladoras de subvenciones destinadas a tal fin, en el ámbito de la Comunidad Autónoma de la Región de Murcia	43667 – GJ IDIOMAS Y TIC (ISFL)	397.740,00	286.500,00	118.531,00	565.709,00		
Orden de 27 de julio de 2016, del presidente del Servicio Regional de Empleo y Formación, por la que se regula un programa específico de formación para el empleo dirigido a los jóvenes inscritos en el Sistema Nacional de Garantía Juvenil, y se establecen las bases reguladoras de subvenciones destinadas a tal fin, en el ámbito de la Comunidad Autónoma de la Región de Murcia	43669 – GJ CERTIFICADOS DE PROFESIONALIDAD (ISFL)	1.495.160,00	870.520,00	525.459,65	1.840.220,35		
<b>SUBTOTAL 324B CAPITULO 4</b>		<b>7.179.648,49</b>	<b>5.710.371,75</b>	<b>2.358.009,71</b>	<b>10.532.010,53</b>		

Firmante: NICOLÁS CARRETERO, MARIA DE LA PAZ  
 27/03/2018 11:28:00 Firmante: ZAMORA LOPEZ, BUENIA, IOLU ALVARADO  
 27/03/2018 12:35:38  
 Este es una copia auténtica imprimible de un documento electrónico administrativo archivado por la Comunidad Autónoma de Murcia, según artículo 27.3.1 de la Ley 39/2015.  
 Su autenticidad puede ser contrastada accediendo a la siguiente dirección: <https://sede.sede.com.es/verificadocuments> e introduciendo el código seguro de verificación (CSV) 674056b-c604-e4e0-510734688921





## Cuenta General 2017

NORMATIVA	FINALIDAD	IMPORTE CONCEDIDO PENDIENTE DE LIQUIDAR A 1 DE ENERO	IMPORTE CONCEDIDO EN EL EJERCICIO	IMPORTE LIQUIDADO EN EL EJERCICIO	IMPORTE CONCEDIDO PENDIENTE DE LIQUIDAR A 31 DE DICIEMBRE	REINTEGROS	
						IMPORTE	CAUSAS
subvenciones destinadas a tal fin, en el ámbito de la Comunidad Autónoma de la Región de Murcia							
Orden de 27 de julio de 2016, del presidente del Servicio Regional de Empleo y Formación, por la que se regula un programa específico de formación para el empleo dirigido a los jóvenes inscritos en el Sistema Nacional de Garantía Juvenil, y se establecen las bases reguladoras de subvenciones destinadas a tal fin, en el ámbito de la Comunidad Autónoma de la Región de Murcia	43677 - GJ ACTUACIONES FORMATIVAS CULTURA EMPREDEDORA (EMP PRIV)	227.690,00	187.560,00	50.740,90	364.509,10		
Orden de 5 de julio de 2013, del Presidente del Servicio Regional de Empleo y Formación, por la que se regula la formación de oferta dirigida prioritariamente a trabajadores desempleados, mediante la ejecución de acciones y proyectos de formación y la realización de prácticas profesionales no laborales, y se establecen las bases reguladoras de subvenciones destinadas a tal fin, en el ámbito de la Comunidad Autónoma de la Región de Murcia	43658 - ACTUACIONES DE FORMACIÓN DE JÓVENES EMPREDEDORES (ISFL)	67.173,68	124.465,82	34.804,98	156.834,52		
Orden de 27 de julio de 2016, del presidente del Servicio Regional de Empleo y Formación, por la que se regula un programa específico de formación para el empleo dirigido a los jóvenes inscritos en el Sistema Nacional de Garantía Juvenil, y se establecen las bases reguladoras de	43660 - GJ ACTUACIONES FORMATIVAS CULTURA EMPREDEDORA (ISFL)	233.488,81	207.550,93	15.072,33	425.967,41		

Firmante: NICOLAS ARBIELO, MARIA DEL PAZ  
 27/03/2018 17:28:09  
 Firmante: JAMORA LOPEZ, ALEJANDRO  
 27/03/2018 13:35:38  
 Este es una copia electrónica imprimible de un documento administrativo archivado por la Comunidad Autónoma de Murcia, según artículo 27.1.1) de la Ley 39/2015.  
 Su autenticidad puede ser contrastada accediendo a la siguiente dirección: https://sede.carm.es/validardocumentos e introduciendo el código seguro de verificación (CSV) 634065ab e094 eac0 51074488931





### Cuenta General 2017

NORMATIVA	FINALIDAD	IMPORTE CONCEDIDO PENDIENTE DE LIQUIDAR A 1 DE ENERO	IMPORTE CONCEDIDO EN EL EJERCICIO	IMPORTE LIQUIDADO EN EL EJERCICIO	IMPORTE CONCEDIDO PENDIENTE DE LIQUIDAR A 31 DE DICIEMBRE	REINTEGROS	
						IMPORTE	CAUSAS
profesionales no laborales, y se establecen las bases reguladoras de subvenciones destinadas a tal fin, en el ámbito de la Comunidad Autónoma de la Región de Murcia							
Orden de 27 de julio de 2016, del presidente del Servicio Regional de Empleo y Formación, por la que se regula un programa específico de formación para el empleo dirigido a los jóvenes inscritos en el Sistema Nacional de Garantía Juvenil, y se establecen las bases reguladoras de subvenciones destinadas a tal fin, en el ámbito de la Comunidad Autónoma de la Región de Murcia	43666 – GJ IDIOMAS Y TIC (EMP PRIV)	1.244.680,00	915.920,00	347.798,49	1.812.801,51		
Orden de 27 de julio de 2016, del presidente del Servicio Regional de Empleo y Formación, por la que se regula un programa específico de formación para el empleo dirigido a los jóvenes inscritos en el Sistema Nacional de Garantía Juvenil, y se establecen las bases reguladoras de subvenciones destinadas a tal fin, en el ámbito de la Comunidad Autónoma de la Región de Murcia	43668 – GJ CERTIFICADOS DE PROFESIONALIDAD (EMP PRIV)	2.366.380,00	2.576.500,00	879.838,41	4.063.041,59		
Orden de 5 de julio de 2013, del Presidente del Servicio Regional de Empleo y Formación, por la que se regula la formación de oferta dirigida prioritariamente a trabajadores desempleados, mediante la ejecución de acciones y proyectos de formación y a realización de prácticas profesionales no laborales, y se establecen las bases reguladoras de	43676 - ACTUACIONES DE FORMACIÓN DE JÓVENES EMPRENDEDORES (EMP PRIV)	105.662,00	65.475,00	37.980,20	133.156,80		

Firmante: NICOLÁS CARULLERO, MARIA DE LA PAZ  
 27/03/2018 12:11:00  
 Firmante: ZAMORA LOPEL, FERNANDA, ALEJANDRO  
 27/03/2018 11:53:38  
 Este es una copia auténtica imprimible de un documento electrónico administrativo archivado por la Comunidad Autónoma de Murcia, según artículo 27.3.c) de la Ley 39/2015. Su autenticidad puede ser comprobada accediendo a la siguiente dirección: https://sede.carm.es/verificardocumentos e introduciendo el código seguro de verificación (CSV) 474054b-ec04-4a41-510754848931





## Cuenta General 2017

NORMATIVA	FINALIDAD	IMPORTE CONCEDIDO PENDIENTE DE LIQUIDAR A 1 DE ENERO	IMPORTE CONCEDIDO EN EL EJERCICIO	IMPORTE LIQUIDADO EN EL EJERCICIO	IMPORTE CONCEDIDO PENDIENTE DE LIQUIDAR A 31 DE DICIEMBRE	REINTEGROS	
						IMPORTE	CAUSAS
subvenciones destinadas a tal fin, en el ámbito de la Comunidad Autónoma de la Región de Murcia							
Orden de 27 de julio de 2016, del presidente del Servicio Regional de Empleo y Formación, por la que se regula un programa específico de formación para el empleo dirigido a los jóvenes inscritos en el Sistema Nacional de Garantía Juvenil, y se establecen las bases reguladoras de subvenciones destinadas a tal fin, en el ámbito de la Comunidad Autónoma de la Región de Murcia	43675 - GJ ACTUACIONES FORMATIVAS CULTURA EMPREDEDORA (CCLL)	61.620,00	0,00	5.175,00	56.445,00		
Orden de 5 de julio de 2013, del Presidente del Servicio Regional de Empleo y Formación, por la que se regula la formación de oferta dirigida prioritariamente a trabajadores desempleados, mediante la ejecución de acciones y proyectos de formación y la realización de prácticas profesionales no laborales, y se establecen las bases reguladoras de subvenciones destinadas a tal fin, en el ámbito de la Comunidad Autónoma de la Región de Murcia	32460 - FORMACIÓN DESEMPLEADOS. EMPRESAS PRIVADAS (EMP PRIV)	367.300,50	0,00	208.803,75	158.496,75		
Orden de 5 de julio de 2013, del Presidente del Servicio Regional de Empleo y Formación, por la que se regula la formación de oferta dirigida prioritariamente a trabajadores desempleados, mediante la ejecución de acciones y proyectos de formación y a realización de prácticas	32461 - ACTUACIONES NIVEL COMPETENC. TRABAJADORES E. PRIV (EMP PRIV)	17.550,00	0,00	0,00	17.550,00		





## Cuenta General 2017

NORMATIVA	FINALIDAD	IMPORTE CONCEDIDO PENDIENTE DE LIQUIDAR A 1 DE ENERO	IMPORTE CONCEDIDO EN EL EJERCICIO	IMPORTE LIQUIDADO EN EL EJERCICIO	IMPORTE CONCEDIDO PENDIENTE DE LIQUIDAR A 31 DE DICIEMBRE	REINTEGROS	
						IMPORTE	CAUSAS
<b>SUBTOTAL 324A CAPITULO 4</b>		35.646.200,79	21.124.832,04	11.448.757,05	45.322.275,78		
Orden de 27 de julio de 2016, del presidente del Servicio Regional de Empleo y Formación, por la que se regula un programa específico de formación para el empleo dirigido a los jóvenes inscritos en el Sistema Nacional de Garantía Juvenil, y se establecen las bases reguladoras de subvenciones destinadas a tal fin, en el ámbito de la Comunidad Autónoma de la Región de Murcia	43659 – GJ IDIOMAS Y TIC (CCLL)	112.280,00	162.980,00	40.320,00	234.940,00		
Orden de 27 de julio de 2016, del presidente del Servicio Regional de Empleo y Formación, por la que se regula un programa específico de formación para el empleo dirigido a los jóvenes inscritos en el Sistema Nacional de Garantía Juvenil, y se establecen las bases reguladoras de subvenciones destinadas a tal fin, en el ámbito de la Comunidad Autónoma de la Región de Murcia	43665 – GJ CERTIFICADOS DE PROFESIONALIDAD (CCLL)	420.700,00	312.900,00	93.485,00	640.115,00		
Orden de 5 de julio de 2013, del Presidente del Servicio Regional de Empleo y Formación, por la que se regula la formación de oferta dirigida prioritariamente a trabajadores desempleados, mediante la ejecución de acciones y proyectos de formación y a realización de prácticas profesionales no laborales, y se establecen las bases reguladoras de	43674 - ACTUACIONES DE FORMACIÓN DE JÓVENES EMPRENDEDORES (CCLL)	62.223,50	0,00	0,00	62.223,50		





## Cuenta General 2017

NORMATIVA	FINALIDAD	IMPORTE CONCEDIDO PENDIENTE DE LIQUIDAR A 1 DE ENERO	IMPORTE CONCEDIDO EN EL EJERCICIO	IMPORTE LIQUIDADO EN EL EJERCICIO	IMPORTE CONCEDIDO PENDIENTE DE LIQUIDAR A 31 DE DICIEMBRE	REINTEGROS	
						IMPORTE	CAUSAS
ámbito de la Comunidad Autónoma de la Región de Murcia							
Orden de 5 de julio de 2013, del Presidente del Servicio Regional de Empleo y Formación, por la que se regula la formación de oferta dirigida prioritariamente a trabajadores desempleados, mediante la ejecución de acciones y proyectos de formación y la realización de prácticas profesionales no laborales, y se establecen las bases reguladoras de subvenciones destinadas a tal fin, en el ámbito de la Comunidad Autónoma de la Región de Murcia	43664 – ACTUACIONES DE FORMACIÓN DE PARADOS LARGA DURACIÓN (ISFL)	74.592,60	42.110,00	4.421,25	112.281,35		
Orden de 5 de julio de 2013, del Presidente del Servicio Regional de Empleo y Formación, por la que se regula la formación de oferta dirigida prioritariamente a trabajadores desempleados, mediante la ejecución de acciones y proyectos de formación y la realización de prácticas profesionales no laborales, y se establecen las bases reguladoras de subvenciones destinadas a tal fin, en el ámbito de la Comunidad Autónoma de la Región de Murcia	44225 – COFINANCIACIÓN PROYECTOS EUROPEOS OTRAS ENTIDADES	0,00	0,00	0,00	0,00		
Real Decreto 694/2017, de 3 de julio, por el que se desarrolla la Ley 30/2015, de 9 de septiembre, por la que se regula el Sistema de Formación Profesional para el Empleo en el ámbito laboral	44225 – CHEQUE FORMACIÓN	0,00	0,00	0,00	0,00		





## Cuenta General 2017

NORMATIVA	FINALIDAD	IMPORTE CONCEDIDO PENDIENTE DE LIQUIDAR A 1 DE ENERO	IMPORTE CONCEDIDO EN EL EJERCICIO	IMPORTE LIQUIDADO EN EL EJERCICIO	IMPORTE CONCEDIDO PENDIENTE DE LIQUIDAR A 31 DE DICIEMBRE	REINTEGROS	
						IMPORTE	CAUSAS
Orden de 5 de julio de 2013, del Presidente del Servicio Regional de Empleo y Formación, por la que se regula la formación de oferta dirigida prioritariamente a trabajadores desempleados, mediante la ejecución de acciones y proyectos de formación y la realización de prácticas profesionales no laborales, y se establecen las bases reguladoras de subvenciones destinadas a tal fin, en el ámbito de la Comunidad Autónoma de la Región de Murcia	42619 – ACTUACIONES DE FORMACIÓN DE COLECTIVOS EN RIESGO EXCLUS (ISFL)	846.239,25	417.567,90	288.202,39	975.604,76		
Orden de 5 de julio de 2013, del Presidente del Servicio Regional de Empleo y Formación, por la que se regula la formación de oferta dirigida prioritariamente a trabajadores desempleados, mediante la ejecución de acciones y proyectos de formación y la realización de prácticas profesionales no laborales, y se establecen las bases reguladoras de subvenciones destinadas a tal fin, en el ámbito de la Comunidad Autónoma de la Región de Murcia	42620 – ACTUACIONES DE FORMACIÓN DE JÓVENES EMPRENDEDORES (ISFL)	432.211,07	149.242,00	110.234,72	471.218,35		
Orden de 5 de julio de 2013, del Presidente del Servicio Regional de Empleo y Formación, por la que se regula la formación de oferta dirigida prioritariamente a trabajadores desempleados, mediante la ejecución de acciones y proyectos de formación y la realización de prácticas profesionales no laborales, y se establecen las bases reguladoras de subvenciones destinadas a tal fin, en el ámbito de la Comunidad Autónoma de la Región de Murcia	43663 – ACTUACIONES DE FORMACIÓN DE EMPRENDEDORES MAYORES DE 35 AÑOS (ISFL)	86.304,66	0,00	36.339,98	49.964,68		





## Cuenta General 2017

NORMATIVA	FINALIDAD	IMPORTE CONCEDIDO PENDIENTE DE LIQUIDAR A 1 DE ENERO	IMPORTE CONCEDIDO EN EL EJERCICIO	IMPORTE LIQUIDADO EN EL EJERCICIO	IMPORTE CONCEDIDO PENDIENTE DE LIQUIDAR A 31 DE DICIEMBRE	REINTEGROS	
						IMPORTE	CAUSAS
Orden de 5 de julio de 2013, del Presidente del Servicio Regional de Empleo y Formación, por la que se regula la formación de oferta dirigida prioritariamente a trabajadores desempleados, mediante la ejecución de acciones y proyectos de formación y la realización de prácticas profesionales no laborales, y se establecen las bases reguladoras de subvenciones destinadas a tal fin, en el ámbito de la Comunidad Autónoma de la Región de Murcia	40013 – PLAN MOVILIDAD. PRÁCTICAS CURSOS ÁREA QUÍMICA	2.476,00	0,00	0,00	2.476,00		
Orden de 5 de julio de 2013, del Presidente del Servicio Regional de Empleo y Formación, por la que se regula la formación de oferta dirigida prioritariamente a trabajadores desempleados, mediante la ejecución de acciones y proyectos de formación y la realización de prácticas profesionales no laborales, y se establecen las bases reguladoras de subvenciones destinadas a tal fin, en el ámbito de la Comunidad Autónoma de la Región de Murcia	40009 – ACTUACIONES DE FORMACIÓN PARA TRABAJADORES DESEMPLEADOS (ISFL)	9.367.593,50	4.849.664,00	3.014.946,30	11.202.311,20		
Orden de 31 de julio de 2012, del Presidente del Servicio Regional de Empleo y Formación, por la que se regula la formación de oferta dirigida prioritariamente a trabajadores ocupados mediante la ejecución de planes de formación, y se establecen las bases reguladoras de subvenciones destinadas a tal fin, en el ámbito de la Comunidad Autónoma de la Región de Murcia	40021 – ACTUACIONES DE FORMACIÓN PARA TRABAJADORES OCUPADOS (ISFL)	2.142.417,25	769.557,50	701.073,59	2.210.901,16		

27.03.2018 13:31:38

27.03.2018 13:28:01 Firmante: ZAMORA LOPEZ, ANSALVA, ALBA ANDRÉS

Firmante: NICOLÁS GARRILERO, MARIA DE LA PAZ

Este es una copia auténtica imprimible de un documento electrónico administrativo archivado por la Comunidad Autónoma de Murcia, según artículo 27.2.o de la Ley 39/2015. Su autenticidad puede ser comprobada accediendo a la siguiente dirección: <https://sede.carm.es/verificadores> e introduciendo el código seguro de verificación (CSV) 674056e-ee4-eac-51975488931.







## Cuenta General 2017

NORMATIVA	FINALIDAD	IMPORTE CONCEDIDO PENDIENTE DE LIQUIDAR A 1 DE ENERO	IMPORTE CONCEDIDO EN EL EJERCICIO	IMPORTE LIQUIDADO EN EL EJERCICIO	IMPORTE CONCEDIDO PENDIENTE DE LIQUIDAR A 31 DE DICIEMBRE	REINTEGROS	
						IMPORTE	CAUSAS
Orden de 31 de julio de 2012, del Presidente del Servicio Regional de Empleo y Formación, por la que se regula la formación de oferta dirigida prioritariamente a trabajadores ocupados mediante la ejecución de planes de formación, y se establecen las bases reguladoras de subvenciones destinadas a tal fin, en el ámbito de la Comunidad Autónoma de la Región de Murcia	43009 – ACTUACIONES DE FORMACIÓN PARA TRABAJADORES OCUPADOS (EMP PRIV)	3.810.570,44	2.481.682,50	1.107.439,50	5.184.813,44		
Orden de 5 de julio de 2013, del Presidente del Servicio Regional de Empleo y Formación, por la que se regula la formación de oferta dirigida prioritariamente a trabajadores desempleados, mediante la ejecución de acciones y proyectos de formación y la realización de prácticas profesionales no laborales, y se establecen las bases reguladoras de subvenciones destinadas a tal fin, en el ámbito de la Comunidad Autónoma de la Región de Murcia	43673 – ACTUACIONES DE FORMACIÓN DE PARADOS LARGA DURACIÓN (EMP PRIV)	125.368,40	129.485,00	40.770,00	215.083,40		
Orden de 5 de julio de 2013, del Presidente del Servicio Regional de Empleo y Formación, por la que se regula la formación de oferta dirigida prioritariamente a trabajadores desempleados, mediante la ejecución de acciones y proyectos de formación y la realización de prácticas profesionales no laborales, y se establecen las bases reguladoras de subvenciones destinadas a tal fin, en el ámbito de la Comunidad Autónoma de la Región de Murcia	32481 – BECAS Y AYUDAS PARA ESTUDIOS	0,00	1.498.234,14	1.498.234,14	0,00		

Firmante: NICOLÁS CARRETERO, MARIA DE LA PAZ  
 27/03/2018 17:28:00 Firmante: ZAMORA LÓPEZ, JUAN JUAN, ALEJANDRO  
 27/03/2018 13:35:34  
 Esto es una copia auténtica imprimible de un documento electrónico administrativo archivado por la Comunidad Autónoma de Murcia, según artículo 27.3.d) de la Ley 39/2015. Su autenticidad puede ser contrastada accediendo a la siguiente dirección: <http://sede.sede.carm.es/verificadores> e introduciendo el código seguro de verificación (CSV) 614056bb-0004-ee6c-510754868931





### Cuenta General 2017

NORMATIVA	FINALIDAD	IMPORTE CONCEDIDO PENDIENTE DE LIQUIDAR A 1 DE ENERO	IMPORTE CONCEDIDO EN EL EJERCICIO	IMPORTE LIQUIDADO EN EL EJERCICIO	IMPORTE CONCEDIDO PENDIENTE DE LIQUIDAR A 31 DE DICIEMBRE	REINTEGROS	
						IMPORTE	CAUSAS
de acciones y proyectos de formación y la realización de prácticas profesionales no laborales, y se establecen las bases reguladoras de subvenciones destinadas a tal fin, en el ámbito de la Comunidad Autónoma de la Región de Murcia							
Orden de 5 de julio de 2013, del Presidente del Servicio Regional de Empleo y Formación, por la que se regula la formación de oferta dirigida prioritariamente a trabajadores desempleados, mediante la ejecución de acciones y proyectos de formación y la realización de prácticas profesionales no laborales, y se establecen las bases reguladoras de subvenciones destinadas a tal fin, en el ámbito de la Comunidad Autónoma de la Región de Murcia	43005 – ACTUACIONES DE FORMACIÓN DE COLECTIVOS EN RIESGO EXCLUS (EMP PRIV)	34.710,00	95.955,00	20.826,00	109.839,00		
Orden de 5 de julio de 2013, del Presidente del Servicio Regional de Empleo y Formación, por la que se regula la formación de oferta dirigida prioritariamente a trabajadores desempleados, mediante la ejecución de acciones y proyectos de formación y la realización de prácticas profesionales no laborales, y se establecen las bases reguladoras de subvenciones destinadas a tal fin, en el ámbito de la Comunidad Autónoma de la Región de Murcia	43007 – ACTUACIONES DE FORMACIÓN DE JÓVENES EMPRENDEDORES (EMP PRIV)	144.951,20	183.500,00	29.664,80	298.786,40		

Fuente: INCORSA CARULFO, MARIA DELA PAZ  
 27.03.2018 17:38:00 Formatos: TAMARA LOPEZ HERNANDEZ, ALIJANDRO  
 Este es una copia impresa impreso de un documento electrónico archivado por la Comunidad Autónoma de Murcia, según artículo 27.1.o) de la Ley 39/2010.  
 La autenticidad puede ser contrastada accediendo a la siguiente dirección: https://sede.carm.es/verificardocumentos e introduciendo el código de verificación (CV) 0146546-004-0000-01075448973





## Cuenta General 2017

NORMATIVA	FINALIDAD	IMPORTE CONCEDIDO PENDIENTE DE LIQUIDAR A 1 DE ENERO	IMPORTE CONCEDIDO EN EL EJERCICIO	IMPORTE LIQUIDADO EN EL EJERCICIO	IMPORTE CONCEDIDO PENDIENTE DE LIQUIDAR A 31 DE DICIEMBRE	REINTEGROS	
						IMPORTE	CAUSAS
de acciones y proyectos de formación y la realización de prácticas profesionales no laborales, y se establecen las bases reguladoras de subvenciones destinadas a tal fin, en el ámbito de la Comunidad Autónoma de la Región de Murcia							
Orden de 31 de julio de 2012, del Presidente del Servicio Regional de Empleo y Formación, por la que se regula la formación de oferta dirigida prioritariamente a trabajadores ocupados mediante la ejecución de planes de formación, y se establecen las bases reguladoras de subvenciones destinadas a tal fin, en el ámbito de la Comunidad Autónoma de la Región de Murcia	43008 – ACTUACIONES DE FORMACIÓN PARA TRABAJADORES OCUPADOS (CCLL)	32.700,00	0,00	1.400,00	31.300,00		
Orden de 5 de julio de 2013, del Presidente del Servicio Regional de Empleo y Formación, por la que se regula la formación de oferta dirigida prioritariamente a trabajadores desempleados, mediante la ejecución de acciones y proyectos de formación y la realización de prácticas profesionales no laborales, y se establecen las bases reguladoras de subvenciones destinadas a tal fin, en el ámbito de la Comunidad Autónoma de la Región de Murcia	43010 – ACTUACIONES DE FORMACIÓN DE PARADOS LARGA DURACIÓN (CCLL)	337.689,82	197.392,00	83.110,65	451.971,17		
Orden de 5 de julio de 2013, del Presidente del Servicio Regional de Empleo y Formación, por la que se regula la formación de oferta dirigida prioritariamente a trabajadores desempleados, mediante la ejecución	40008 – ACTUACIONES DE FORMACIÓN PARA TRABAJADORES DESEMPLEADOS (EMP PRIV)	13.695.977,75	8.274.142,00	3.614.491,18	18.355.628,57		





## Cuenta General 2017

NORMATIVA	FINALIDAD	IMPORTE CONCEDIDO PENDIENTE DE LIQUIDAR A 1 DE ENERO	IMPORTE CONCEDIDO EN EL EJERCICIO	IMPORTE LIQUIDADO EN EL EJERCICIO	IMPORTE CONCEDIDO PENDIENTE DE LIQUIDAR A 31 DE DICIEMBRE	REINTEGROS	
						IMPORTE	CAUSAS
establecen las bases reguladoras de subvenciones destinadas a tal fin, en el ámbito de la Comunidad Autónoma de la Región de Murcia							
Orden de 5 de julio de 2013, del Presidente del Servicio Regional de Empleo y Formación, por la que se regula la formación de oferta dirigida prioritariamente a trabajadores desempleados, mediante la ejecución de acciones y proyectos de formación y la realización de prácticas profesionales no laborales, y se establecen las bases reguladoras de subvenciones destinadas a tal fin, en el ámbito de la Comunidad Autónoma de la Región de Murcia	43002 – ACTUACIONES DE FORMACIÓN DE EMPRENDEDORES MAY. 35 AÑOS (CCLL)	58.302,00	0,00	0,00	58.302,00		
Orden de 5 de julio de 2013, del Presidente del Servicio Regional de Empleo y Formación, por la que se regula la formación de oferta dirigida prioritariamente a trabajadores desempleados, mediante la ejecución de acciones y proyectos de formación y la realización de prácticas profesionales no laborales, y se establecen las bases reguladoras de subvenciones destinadas a tal fin, en el ámbito de la Comunidad Autónoma de la Región de Murcia	43004 – ACTUACIONES DE FORMACIÓN DE COLECTIVOS EN RIESGO EXCLUS (CCLL)	206.403,05	82.260,00	3.705,00	284.958,05		
Orden de 5 de julio de 2013, del Presidente del Servicio Regional de Empleo y Formación, por la que se regula la formación de oferta dirigida prioritariamente a trabajadores desempleados, mediante la ejecución	43006 – ACTUACIONES DE FORMACIÓN DE JÓVENES EMPRENDEDORES (CCLL)	101.550,00	0,00	0,00	101.550,00		





## Cuenta General 2017

NORMATIVA	FINALIDAD	IMPORTE CONCEDIDO PENDIENTE DE LIQUIDAR A 1 DE ENERO	IMPORTE CONCEDIDO EN EL EJERCICIO	IMPORTE LIQUIDADO EN EL EJERCICIO	IMPORTE CONCEDIDO PENDIENTE DE LIQUIDAR A 31 DE DICIEMBRE	REINTEGROS	
						IMPORTE	CAUSAS
16 de abril de 2015 (BORM nº 94 de 25 de abril).							
Orden de 22 de julio de 2013, del Presidente del Servicio Regional de Empleo y Formación, por la que se aprueban las bases reguladoras de subvenciones del Programa Mixto Empleo- Formación (BORM nº 173 de 27 de julio), modificada por la Orden de 16 de abril de 2015 (BORM nº 94 de 25 de abril).	43653 PROG. MIXTO EMPLEO-FORM (GARANT JUV)	3.026.802,45	1.992.140,73	3.875.784,53	1.143.158,65		
Orden de 22 de julio de 2013, del Presidente del Servicio Regional de Empleo y Formación, por la que se aprueban las bases reguladoras de subvenciones del Programa Mixto Empleo- Formación (BORM nº 173 de 27 de julio), modificada por la Orden de 16 de abril de 2015 (BORM nº 94 de 25 de abril).	32486 SUBV. ENTID PROMOTORAS ET/CO/TE (EISF)	353.540,11	831.507,76	336.255,85	820.200,07		
<b>SUBTOTAL 322A CAPITULO 4</b>		<b>10.920.847,15</b>	<b>36.933.357,28</b>	<b>36.710.546,19</b>	<b>11.045.283,82</b>		
Orden de 5 de julio de 2013, del Presidente del Servicio Regional de Empleo y Formación, por la que se regula la formación de oferta dirigida prioritariamente a trabajadores desempleados, mediante la ejecución de acciones y proyectos de formación y a realización de prácticas profesionales no laborales, y se	40007 – ACTUACIONES DE FORMACIÓN PARA TRABAJADORES DESEMPLEADOS (CULL)	4.145.143,80	1.954.040,00	893.897,55	5.205.286,25		





## Cuenta General 2017

NORMATIVA	FINALIDAD	IMPORTE CONCEDIDO PENDIENTE DE LIQUIDAR A 1 DE ENERO	IMPORTE CONCEDIDO EN EL EJERCICIO	IMPORTE LIQUIDADO EN EL EJERCICIO	IMPORTE CONCEDIDO PENDIENTE DE LIQUIDAR A 31 DE DICIEMBRE	REINTEGROS	
						IMPORTE	CAUSAS
Orden de 25 de noviembre de 2013, del Presidente del Servicio Regional de Empleo y Formación, por la que se regula la concesión de subvenciones para el fomento de la contratación indefinida de jóvenes menores de 30 años en la Región de Murcia (BORM n.º 275 de 27 de noviembre), modificada por la Orden de 14 de febrero de 2014 (BORM n.º 43 de 21 de febrero)	42583 A EMPR. PRIV. FOM. CONTRAT. INDEF. P. EMP. J.	0,00	15.000,00	15.000,00	0,00		
Orden de 4 de agosto de 2017, del Presidente del Servicio Regional de Empleo y Formación, por la que se establecen las bases reguladoras de subvenciones para el fomento de la contratación indefinida como actividad de fomento de empleo del programa de acción conjunta para personas desempleadas de larga duración (BORM n.º 209 de 9 de septiembre)	44826 A EMPRES.PRIV.AYUDAS CONTR.INDEF.PAC-PLD	0,00	80.500,00	80.500,00	0,00		
Orden de 22 de julio de 2013, del Presidente del Servicio Regional de Empleo y Formación, por la que se aprueban las bases reguladoras de subvenciones del Programa Mixto Empleo- Formación (BORM n.º 173 de 27 de julio), modificada por la Orden de 16 de abril de 2015 (BORM n.º 94 de 25 de abril).	32568 SUBV. ENTIDADES PROMOTORAS ET/CO/TE	6.102.466,24	5.414.635,00	3.253.032,29	8.264.068,95		
Orden de 22 de julio de 2013, del Presidente del Servicio Regional de Empleo y Formación, por la que se aprueban las bases reguladoras de subvenciones del Programa Mixto Empleo- Formación (BORM n.º 173 de 27 de julio), modificada por la Orden de	32485 BECAS ALUMNOS ESCUELAS- TALLER Y C.OFI	0	242.262,00	164.511,00	77.751,00		





## Cuenta General 2017

NORMATIVA	FINALIDAD	IMPORTE CONCEDIDO PENDIENTE DE LIQUIDAR A 1 DE ENERO	IMPORTE CONCEDIDO EN EL EJERCICIO	IMPORTE LIQUIDADO EN EL EJERCICIO	IMPORTE CONCEDIDO PENDIENTE DE LIQUIDAR A 31 DE DICIEMBRE	REINTEGROS	
						IMPORTE	CAUSAS
Orden de 4 de agosto de 2017 del Presidente del Servicio Regional de Empleo y Formación, por la que se aprueban las bases reguladoras del Programa de Subvenciones de Fomento del Autoempleo -Cuota Cero- (BORM nº 209 de 9 de septiembre)	42212 AYUDAS AL AUTOEMP. PARADOS DE LARGA DUR.	0,00	221.050,00	221.050,00	0,00		
Orden de 30 de diciembre de 2016, del Presidente del Servicio Regional de Empleo y Formación, por la que se aprueban las bases reguladoras del Programa de Subvenciones de Fomento del Autoempleo para jóvenes beneficiarios del Sistema Nacional de Garantía Juvenil (BORM nº2 de 4 de Enero 2017)	45435 AUTONOMOS CUOTA CERO	0,00	2.000.000,00	2.000.000,00	0,00		
Orden de 14 de noviembre de 2016, del Presidente del Servicio Regional de Empleo y Formación, por la que se aprueban las bases reguladoras de subvenciones correspondientes al Programa de Empleo Público Local y con Entidades sin ánimo de lucro (BORM nº 266 de 16 de noviembre)	45437 A ENTIDADES SIN ANIMO DE LUCRO. EMPLEO SEPE.	0,00	675.189,00	170.307,39	504.881,61		
Orden de 14 de noviembre de 2016, del Presidente del Servicio Regional de Empleo y Formación, por la que se aprueban las bases reguladoras de subvenciones correspondientes al Programa de Empleo Público Local y con Entidades sin ánimo de lucro (BORM nº 266 de 16 de noviembre)	43651 A ENTIDADES SIN ANIMO DE LUCRO. EMPLEO (GARANTIA JUVENIL)	347.641,20	0,00	314.266,78	0,00		

27/03/2018 13:35:31

27/03/2018 13:35:31 Formato: ZARZALEJA (OPF) LUIS ALBA, ALEJANDRO

Formato: NICOLAS (ARR) LEO, MARÍA DEL PILAR

Este es un copia auténtica imprimible de un documento electrónico archivado por la Comunidad Autónoma de Murcia, según artículo 27.3.a) de la Ley 39/2015. Su autenticidad puede ser contrastada accediendo a la siguiente dirección: <https://sede.carm.es/verificafirmas> e introduciendo el código seguro de verificación (CSV) 8740c5ab-ee04-e044-51875448931





## Cuenta General 2017

NORMATIVA	FINALIDAD	IMPORTE CONCEDIDO PENDIENTE DE LIQUIDAR A 1 DE ENERO	IMPORTE CONCEDIDO EN EL EJERCICIO	IMPORTE LIQUIDADO EN EL EJERCICIO	IMPORTE CONCEDIDO PENDIENTE DE LIQUIDAR A 31 DE DICIEMBRE	REINTEGROS	
						IMPORTE	CAUSAS
Orden de 30 de marzo de 2015, del Presidente del Servicio Regional de Empleo y Formación, por la que se aprueban las bases reguladoras del Programa de Subvenciones para el Fomento del Autoempleo (BORM nº 80 de 9 de abril), modificada por Orden de 6 de junio de 2016, (BORM nº 142, de 21/06/2016)	43001 APOYO AL AUTOEMPLEO	0,00	495.000,00	495.000,00	0,00		
Orden de 30 de marzo de 2015, del Presidente del Servicio Regional de Empleo y Formación, por la que se aprueban las bases reguladoras del Programa de Subvenciones para el Fomento del Autoempleo (BORM nº 80 de 9 de abril), modificada por Orden de 6 de junio de 2016, (BORM nº 142, de 21/06/2016)	42584 AYUDAS AL ESTABLECIMIENTO DE JOVENES AUTONOMOS	0,00	382.000,00	382.000,00	0,00		
Orden de 15 de septiembre de 2016, del Presidente del Servicio Regional de Empleo y Formación, por la que se aprueban las bases reguladoras de subvenciones para el fomento de la contratación de jóvenes investigadores beneficiarios del Sistema Nacional de Garantía Juvenil en la Región de Murcia. (BORM Nº 219 de 20 de septiembre de 2016).	43661 A EMPR. PRIV. CONTRAT. JOV. GANT. SO	170.000,00	80.750,00	148.750,00	34.000,00		
Real Decreto 196/2010, de 26 de febrero, por el que se establecen medidas para facilitar la reinserción laboral así como el establecimiento de ayudas especiales a los trabajadores afectados por los expedientes de regulación de empleo 76/2000, de 8 de marzo	41764 AYUDA TRABJ. AFECT ERES 76/00 25/01	0,00	8.549,82	8.549,82	0,00		

27-07-2018 11:33:31

7/3/2018 12:48:01 Firmante: TAMORA LOPEZ, JUAN M. LUIS

Firmante: NICOLÁS CARRILLO, MARIA DE LA PAZ

Este es una copia electrónica imprimible de un documento electrónico archivado por la Comunidad Autónoma de Murcia, según artículo 27.3.c) de la Ley 39/2015. Su autenticidad puede ser contrastada accediendo a la siguiente dirección: <https://sede.carm.es/verificardocumentos> e introduciendo el código seguro de verificación (CSV) 87463ab-ec84-conc-510754488931.







## Cuenta General 2017

NORMATIVA	FINALIDAD	IMPORTE CONCEDIDO PENDIENTE DE LIQUIDAR A 1 DE ENERO	IMPORTE CONCEDIDO EN EL EJERCICIO	IMPORTE LIQUIDADO EN EL EJERCICIO	IMPORTE CONCEDIDO PENDIENTE DE LIQUIDAR A 31 DE DICIEMBRE	REINTEGROS	
						IMPORTE	CAUSAS
Orden de 29 de junio de 2006, de la Presidenta del Servicio Regional de Empleo y Formación, por la que se aprueban las bases reguladoras del programa de subvenciones para la financiación de las Unidades de Apoyo a la Actividad Profesional en el marco de los Servicios de Ajuste Personal y Social de los Centros Especiales de Empleo, y se realiza su convocatoria para el ejercicio 2006. (BORM nº 162, de 15/07/2006), modificada por la Orden de 24 de mayo de 2016, (BORM nº 134 de 11 de junio)	36142 UNIDADES DE APOYO EN CEE	0,00	230.000,00	230.000,00	0,00		
Orden de 13 de abril de 1994, por la que se establecen las bases reguladoras de la concesión de las subvenciones consistentes en el abono, a los trabajadores que hicieren uso del derecho previsto en el artículo 1º del real Decreto 1044/1985, de 19 de junio, de cuotas a la Seguridad Social, según lo dispuesto en el artículo 4.2 de dicho Real Decreto, modificado por la Ley 22/1992, de 30 de julio. (BOE nº 106, de 04/05/1994).	32561 SUB CUOTAS SEG SOC CAPITALIZAC PRESTA	0,00	158.581,35	158.581,35	0,00		
Orden de 30 de marzo de 2015, del Presidente del Servicio Regional de Empleo y Formación, por la que se aprueban las bases reguladoras del Programa de Subvenciones para el Fomento del Autoempleo (BORM nº 80 de 9 de abril), modificada por Orden de 6 de junio de 2016, (BORM nº 142, de 21/06/2016)	33636 EMPLEO AUTÓNOMOS (MTAS)	0,00	4.060.500,00	4.060.500,00	0,00		

27/07/2018 13:35:38

27/03/2018 12:21:00 Firmante: JAMORA LOPEZ PENSALIDA, ALVARO

Firmante: NICOLÁS CARULLO, MARIA DE LA PAZ

Este es una copia auténtica imprimible de un documento electrónico administrativo archivado por la Comunidad Autónoma de Murcia, según artículo 27.3.c) de la Ley 39/2015. Su autenticidad puede ser contrastada accediendo a la siguiente dirección: <https://sede.carm.es/verificardocumentos> e introduciendo del código seguro de verificación (CSV) 87455ab-6054-nore-510754848731





## Cuenta General 2017

NORMATIVA	FINALIDAD	IMPORTE CONCEDIDO PENDIENTE DE LIQUIDAR A 1 DE ENERO	IMPORTE CONCEDIDO EN EL EJERCICIO	IMPORTE LIQUIDADO EN EL EJERCICIO	IMPORTE CONCEDIDO PENDIENTE DE LIQUIDAR A 31 DE DICIEMBRE	REINTEGROS	
						IMPORTE	CAUSAS
Real decreto 1451/1983, de 11 de mayo, por el que en cumplimiento de lo previsto en la ley 13/1982, de 7 de abril, se regula el empleo selectivo y las medidas de fomento del empleo de los trabajadores minusválidos, modificado por Real Decreto 170/2004, de 30 de enero. (BOE nº 27 de 31 de enero de 2004)	32503 FOM EMPL INDEF TRABAJADORES MINUSVALI	0,00	820.715,79	820.715,79	0,00		
Orden de 8 de junio de 2016, del Presidente del Servicio Regional de Empleo y Formación, de bases reguladoras de los programas de subvenciones para el fomento de la integración laboral de personas con discapacidad (BORM nº 144 de 23 de junio)	32551 CENTROS ESPECIALES DE EMPLEO GAST.SAL	920.397,15	4.411.921,06	5.162.686,62	169.631,59		
Orden de 8 de junio de 2016, del Presidente del Servicio Regional de Empleo y Formación, de bases reguladoras de los programas de subvenciones para el fomento de la integración laboral de personas con discapacidad (BORM nº 144 de 23 de junio).	32560 INSERC LABORAL PERSONAS DISCAPACITADA	0,00	604.255,91	604.255,91	0,00		
Orden de 8 de junio de 2016, del Presidente del Servicio Regional de Empleo y Formación, de bases reguladoras de los programas de subvenciones para el fomento de la integración laboral de personas con discapacidad (BORM nº 144 de 23 de junio).	36143 GABINETES ORIENT E INSE LAB PERS DISC	0,00	300.000,00	300.000,00	0,00		

Firmante: NICOLÁS CARBUNERO, MARIA DE LA PAZ  
 27/03/2018 12:35:30 Firmante: JAMORA, LÓPEZ, JUAN SALDAÑA, ALFONSO  
 Este es una copia auténtica imprimible de un documento administrativo archivado por la Comunidad Autónoma de Murcia, según artículo 27.1.c) de la Ley 39/2015.  
 Su autenticidad puede ser contrastada accediendo a la siguiente dirección: <https://sede.carm.es/sede/informacion-sistema> e introduciendo el código seguro de verificación (CSV) 6700bab-6684-e68c-510254d48971





## Cuenta General 2017

NORMATIVA	FINALIDAD	IMPORTE CONCEDIDO PENDIENTE DE LIQUIDAR A 1 DE ENERO	IMPORTE CONCEDIDO EN EL EJERCICIO	IMPORTE LIQUIDADO EN EL EJERCICIO	IMPORTE CONCEDIDO PENDIENTE DE LIQUIDAR A 31 DE DICIEMBRE	REINTEGROS	
						IMPORTE	CAUSAS
Orden de 6 de abril de 2015, del Presidente del Servicio Regional de Empleo y Formación, por la que se establecen las bases reguladoras de subvenciones para el fomento de la contratación y de las prácticas no laborales en la Región de Murcia (BORM nº 80, de 09/04/2015), modificada por la Orden de 6 de junio de 2016 (BORM nº 142 de 21 de junio).	43650 AYUDAS A LA CONTRATACION (ESTRATEGIA PARA EL EMPLEO)	0,00	450.000,00	450.000,00	0,00		
Orden de 6 de abril de 2015, del Presidente del Servicio Regional de Empleo y Formación, por la que se establecen las bases reguladoras de subvenciones para el fomento de la contratación y de las prácticas no laborales en la Región de Murcia (BORM nº 80, de 09/04/2015), modificada por la Orden de 6 de junio de 2016 (BORM nº 142 de 21 de junio).	45436 CONVERSION A INDEFINIDO	0,00	687.000,00	687.000,00	0,00		
Orden de 6 de abril de 2015, del Presidente del Servicio Regional de Empleo y Formación, por la que se establecen las bases reguladoras de subvenciones para el fomento de la contratación y de las prácticas no laborales en la Región de Murcia (BORM nº 80, de 09/04/2015), modificada por la Orden de 6 de junio de 2016 (BORM nº 142 de 21 de junio) y la Orden de 3 de mayo de 2017 (BORM nº 105 de 9 de mayo)	43654 PRACTICAS NO LABORALES (GARANTIA JUVENIL)	0,00	146.400,00	146.400,00	0,00		

27/09/2018 12:35:38

27/09/2018 12:35:38 Firmante: ZAMORA LOPEZ, JUAN JUAN ALUANGRO

Firmante: NICOLÁS JARQUELO MADRUGAL (A PA)

Este es una copia electrónica imprimible de un documento electrónico archivado por la Comunidad Autónoma de Murcia, según artículo 27.3.c) de la Ley 39/2015. Su autenticidad puede ser comprobada accediendo a la siguiente dirección: <https://sede.sede.murcia.es/verificadores/verificador.asp> e introduciendo el código seguro de verificación (CSV) 8146366-4004-4004-4004-4004





### Cuenta General 2017

NORMATIVA	FINALIDAD	IMPORTE CONCEDIDO PENDIENTE DE LIQUIDAR A 1 DE ENERO	IMPORTE CONCEDIDO EN EL EJERCICIO	IMPORTE LIQUIDADO EN EL EJERCICIO	IMPORTE CONCEDIDO PENDIENTE DE LIQUIDAR A 31 DE DICIEMBRE	REINTEGROS	
						IMPORTE	CAUSAS
Orden de 6 de abril de 2015, del Presidente del Servicio Regional de Empleo y Formación, por la que se establecen las bases reguladoras de subvenciones para el fomento de la contratación y de las prácticas no laborales en la Región de Murcia (BORM nº 80, de 09/04/2015), modificada por la Orden de 6 de junio de 2016 (BORM nº 142 de 21 de junio).	45433 CONTRATACIÓN DESEMPLEADOS SEPE	0,00	1.139.000,00	1.139.000,00	0,00		
Orden de 6 de abril de 2015, del Presidente del Servicio Regional de Empleo y Formación, por la que se establecen las bases reguladoras de subvenciones para el fomento de la contratación y de las prácticas no laborales en la Región de Murcia (BORM nº 80, de 09/04/2015), modificada por la Orden de 6 de junio de 2016 (BORM nº 142 de 21 de junio).	45434 CONTRATOS EN PRÁCTICAS SEPE	0,00	295.200,00	295.200,00	0,00		
Orden de 6 de abril de 2015, del Presidente del Servicio Regional de Empleo y Formación, por la que se establecen las bases reguladoras de subvenciones para el fomento de la contratación y de las prácticas no laborales en la Región de Murcia (BORM nº 80, de 09/04/2015), modificada por la Orden de 6 de junio de 2016 (BORM nº 142 de 21 de junio).	45438 CONTRATACIÓN JÓVENES SEPE	0,00	282.000,00	282.000,00	0,00		

27/02/2018 13:53:38

Firmante: TAMARA LOPEZ FERNANDEZ, A11110000

27/02/2018 12:28:30 Firmante: NICOLÁS CARILLO, MARIA DE LA PAZ

Este es una copia auténtica imprimible de un documento electrónico administrativo archivado por la Comunidad Autónoma de Murcia, según artículo 27.3.c) de la Ley 39/2015. Su autenticidad puede ser contrastada accediendo a la siguiente dirección: <https://sede.carm.es/verificardocumentos> e introduciendo el código seguro de verificación (CSV) 6146c6b-ec84-ee8c-31755448971.





## Cuenta General 2017

NORMATIVA	FINALIDAD	IMPORTE CONCEDIDO PENDIENTE DE LIQUIDAR A 1 DE ENERO	IMPORTE CONCEDIDO EN EL EJERCICIO	IMPORTE LIQUIDADO EN EL EJERCICIO	IMPORTE CONCEDIDO PENDIENTE DE LIQUIDAR A 31 DE DICIEMBRE	REINTEGROS	
						IMPORTE	CAUSAS
Orden de 14 de noviembre de 2016, del Presidente del Servicio Regional de Empleo y Formación, por la que se aprueban las bases reguladoras de subvenciones correspondientes al Programa de Empleo Público Local y con Entidades sin ánimo de lucro (BORM nº 266 de 16 de noviembre), modificada por la Orden de 4 de agosto de 2017 (BORM nº 209 de 9 de septiembre)	44825 A CC.LL.FOMENTO EMPLEO PAC-PLD	0,00	4.913.842,18	4.913.842,18	0,00		
Orden de 6 de abril de 2015, del Presidente del Servicio Regional de Empleo y Formación, por la que se establecen las bases reguladoras de subvenciones para el fomento de la contratación y de las prácticas no laborales en la Región de Murcia (BORM nº 80, de 09/04/2015), modificada por la Orden de 6 de junio de 2016 (BORM nº 142 de 21 de junio).	32500 CONTRATACION DESEMPLEADOS	0,00	583.500,00	583.500,00	0,00		
Orden de 6 de abril de 2015, del Presidente del Servicio Regional de Empleo y Formación, por la que se establecen las bases reguladoras de subvenciones para el fomento de la contratación y de las prácticas no laborales en la Región de Murcia (BORM nº 80, de 09/04/2015), modificada por la Orden de 6 de junio de 2016 (BORM nº 142 de 21 de junio).	42996 A EMPR PRIVADAS, CONTRATOS EN PRÁCTICAS	0,00	186.600,00	186.600,00	0,00		

Firmante: NICHOLAS CARMELO MARIA DE LA PAZ  
 27/07/2017 12:24:38 Firmante: JUANRA (0872) JUANRA (07) A. ALIENORO  
 27/07/2017 13:35:31  
 Este es una copia validada impresa de un documento electrónico archivado por la Comunidad Autónoma de Murcia, según artículo 27.3.c) de la Ley 39/2015.  
 Se certifica que el contenido es idéntico al original. Para más información consulte el sitio web de la Comunidad Autónoma de Murcia.





## Cuenta General 2017

NORMATIVA	FINALIDAD	IMPORTE CONCEDIDO PENDIENTE DE LIQUIDAR A 1 DE ENERO	IMPORTE CONCEDIDO EN EL EJERCICIO	IMPORTE LIQUIDADO EN EL EJERCICIO	IMPORTE CONCEDIDO PENDIENTE DE LIQUIDAR A 31 DE DICIEMBRE	REINTEGROS	
						IMPORTE	CAUSAS
Orden de 16 de abril de 2015, del Presidente del Servicio Regional de Empleo y Formación, por la que se aprueban las bases reguladoras de subvenciones para el programa de Agentes de Empleo y Desarrollo Local (BORM nº 94 de 25 de abril).	32493 AGENTES DE DESARROLLO LOCAL	0,00	1.092.048,60	1.092.048,60	0,00		
Orden de 16 de abril de 2015, del Presidente del Servicio Regional de Empleo y Formación, por la que se aprueban las bases reguladoras de subvenciones para el programa de Agentes de Empleo y Desarrollo Local (BORM nº 94 de 25 de abril).	45432 AGENTES DE DESARROLLO LOCAL FLEXIBI	0,00	20.000,00	20.000,00	0,00		
Orden de 14 de noviembre de 2016, del Presidente del Servicio Regional de Empleo y Formación, por la que se aprueban las bases reguladoras de subvenciones correspondientes al Programa de Empleo Público Local y con Entidades sin ánimo de lucro (BORM nº 266 de 16 de noviembre)	32495 PLANES CONTRAT TEMPORAL TRABAJ DESEMP	0,00	2.013.644,34	2.013.644,34	0,00		
Orden de 14 de noviembre de 2016, del Presidente del Servicio Regional de Empleo y Formación, por la que se aprueban las bases reguladoras de subvenciones correspondientes al Programa de Empleo Público Local y con Entidades sin ánimo de lucro (BORM nº 266 de 16 de noviembre)	43656 EMPLEO PÚBLICO LOCAL (GARANTIA JUVENIL)	0,00	2.099.563,74	2.099.563,74	0,00		

27/03/2018 12:33:33

27/03/2018 17:28:00 FERRER, ZAMORA LOPE, INESURIDA, ALIENADO

FERRER, NICOLÁS CARLOS; MARTÍN DE LA PAZ

Este es un copia que puede ser impreso por la Comunidad Autónoma de Murcia, según artículo 27.1 c) de la Ley 39/2015. Su veracidad puede ser comprobada en el siguiente enlace: <https://sede.carm.es/verificador-documentos> e introduciendo el código seguro de verificación (CSV) 0740466-004-nanc-5107548893





## Cuenta General 2017

TIPO DE LICITACIÓN	Nº	Euros			Variación
		Importe inicial	Adicional	Importe final	
NEGOCIADO	2	849.605,90	24.420,34	874.026,24	2,87
<b>TOTAL</b>	<b>2</b>	<b>849.605,90</b>	<b>24.420,34</b>	<b>874.026,24</b>	<b>2,87</b>

### D 4.6) TRANSFERENCIAS Y SUBVENCIONES CONCEDIDAS

#### SUBVENCIONES CORRIENTES CONCEDIDAS

NORMATIVA	FINALIDAD	IMPORTE CONCEDIDO PENDIENTE DE LIQUIDAR A 1 DE ENERO	IMPORTE CONCEDIDO EN EL EJERCICIO	IMPORTE LIQUIDADO EN EL EJERCICIO	IMPORTE CONCEDIDO PENDIENTE DE LIQUIDAR A 31 DE DICIEMBRE	REINTEGROS	
						IMPORTE	CAUSAS
Orden de 30 de noviembre de 2015 por la que se establecen las bases reguladoras y la convocatoria pública para la concesión de subvenciones destinadas a la puesta en marcha de Unidades Integrales de Activación para el Empleo destinadas al refuerzo extraordinario e intensificación del Programa de Activación para el Empleo (BORM nº 279 de 2 de diciembre)	32562 ACT. INFOR ORIENT, BUSQ EMPLEO Y AUTO	36.300,00	0	0	36.300,00		
Orden de 16 de noviembre de 2016, del Presidente del Servicio Regional de Empleo y Formación, por la que se aprueban las bases reguladoras de subvenciones destinadas a la puesta en marcha de los Servicios de Atención Personalizada a desempleados de larga duración (BORM nº 267 de 17 de noviembre de 2016)		1.325.044,18	1.517.922,68	1.325.044,18	1.517.922,68		
<b>SUBTOTAL 312A CAPITULO 4</b>		<b>1.361.344,18</b>	<b>1.517.922,68</b>	<b>1.325.044,18</b>	<b>1.554.222,68</b>		





## Cuenta General 2017

REGISTRO	TIPO DE CONTRATO	OBJETO	IMPORTE TOTAL €	CIF/NIF	ADJUDICATARIO
		"MURCIA HABLA IDIOMAS" DIRIGIDO A TRABAJADORES DESEMPLEADOS DE LA REGIÓN DE MURCIA DURANTE LOS EJERCICIOS 2017-2018.			

### 10º.- Número e importe de los modificados según el tipo de contrato:

TIPO DE CONTRATO	Nº	Euros			Variación
		Importe inicial	Adicional	Importe final	
SUMINISTROS	0	0,00	0,00	0,00	0,00
SERVICIOS	2	849.605,90	24.420,34	874.026,24	2,87
OBRAS	0	0,00	0,00	0,00	0,00
CONCESIÓN OBRAS PÚBLICAS	0	0,00	0,00	0,00	0,00
GESTIÓN DE SERVICIOS PÚBLICOS	0	0,00	0,00	0,00	0,00
COLABORACIÓN ENTRE EL SECTOR PÚBLICO Y PRIVADO	0	0,00	0,00	0,00	0,00
ADMINISTRATIVOS ESPECIALES	0	0,00	0,00	0,00	0,00
PRIVADOS	0	0,00	0,00	0,00	0,00
SECTORES AGUA, ENERGÍA, TRANSPORTES Y COMUNICACIONES	0	0,00	0,00	0,00	0,00
OTROS	0	0,00	0,00	0,00	0,00
<b>TOTAL</b>	<b>2</b>	<b>849.605,90</b>	<b>24.420,34</b>	<b>874.026,24</b>	<b>2,87</b>

### 11º.- Número e importe de los modificados según procedimiento de adjudicación del contrato inicial:







## Cuenta General 2017

REGISTRO	TIPO DE CONTRATO	OBJETO	IMPORTE TOTAL €	CIF/NIF	ADJUDICATARIO
		BASADO EN EL ACUERDO MARCO DE ADOPCIÓN DE TIPO DE LOS SERVICIO DE SEGURIDAD Y CONTROL DE ACCESOS DE LA ADMINISTRACIÓN GENERAL DE LA COMUNIDAD AUTONOMA DE LA REGIÓN DE MURCIA Y SUS ORGANISMOS AUTÓNOMOS A PRESTAR POR EMPRESAS DE SEGUR			
541/2017	SERVICIOS	SERVICIOS POSTALES Y DE PAQUETERÍA GENERADOS EN EL ÁMBITO DEL SERVICIO REGIONAL DE EMPLEO Y FORMACIÓN	81.838,53	A83052407	SOCIEDAD ESTATAL CORREOS Y TELEGRAFOS SA
580/2017	SERVICIOS	AGENCIA DE COLOCACIÓN PARA PRESTAR EL SERVICIO DE COLABORACIÓN CON EL SERVICIO REGIONAL DE EMPLEO Y FORMACIÓN, CON BASE EN EL ACUERDO MARCO CON AGENCIAS DE COLOCACIÓN PARA LA COLABORACIÓN CON SERVICIOS PÚBLICOS DE EMPLEO EN LA INSERCIÓN EN EL MERCADO LABORAL DE PERSONAS DESEMPLEADAS	200.700,00	B81333668	SAN ROMAN ESCUELA DE ESTUDIOS SUPERIORES SL
1170/2017	SERVICIOS	SERVICIO DE SOPORTE A LAS APLICACIONES INFORMÁTICAS DEL SERVICIO REGIONAL DE EMPLEO Y FORMACIÓN (SEF)	455.916,38	B98064462	ALFATEC SISTEMAS SL
1174/2017	SERVICIOS	CONTRATACIÓN DEL SERVICIO DE ORIENTACIÓN PROFESIONAL GRUPAL DENOMINADO "100 X 100 ACTIVACIÓN" DEL SERVICIO REGIONAL DE EMPLEO Y FORMACIÓN	133.559,80	B30495345	INICIATIVAS LOCALES SL
1177/2017	SERVICIOS	REALIZACIÓN DE UN PROGRAMA FORMATIVO EN IDIOMAS EXTRANJEROS DENOMINADO "MURCIA HABLA IDIOMAS" DIRIGIDO A TRABAJADORES DESEMPLEADOS DE LA REGIÓN DE MURCIA DURANTE LOS EJERCICIOS 2017-2018.	330.913,50	B29888716	EUROCONSULTORÍA FORMACIÓN-EMPRESA, S.L.- EUROFORMAC
1178/2017	SERVICIOS	REALIZACIÓN DE UN PROGRAMA FORMATIVO EN IDIOMAS EXTRANJEROS DENOMINADO	118.432,20	B29888716	EUROCONSULTORÍA FORMACIÓN-EMPRESA, S.L.- EUROFORMAC





## Cuenta General 2017

REGISTRO	TIPO DE CONTRATO	OBJETO	IMPORTE NETO €	CIF/NIF	ADJUDICATARIO
1174/2017	SERVICIOS	CONTRATACIÓN DEL SERVICIO DE ORIENTACIÓN PROFESIONAL GRUPAL DENOMINADO "100 X 100 ACTIVACIÓN" DEL SERVICIO REGIONAL DE EMPLEO Y FORMACIÓN	110.380,00	B30495345	INICIATIVAS LOCALES SL
1177/2017	SERVICIOS	REALIZACIÓN DE UN PROGRAMA FORMATIVO EN IDIOMAS EXTRANJEROS DENOMINADO "MURCIA HABLA IDIOMAS" DIRIGIDO A TRABAJADORES DESEMPLEADOS DE LA REGIÓN DE MURCIA DURANTE LOS EJERCICIOS 2017-2018.	330.913,50	B29888716	EUROCONSULTORÍA FORMACIÓN-EMPRESA, S.L.- EUROFORMAC
1178/2017	SERVICIOS	REALIZACIÓN DE UN PROGRAMA FORMATIVO EN IDIOMAS EXTRANJEROS DENOMINADO "MURCIA HABLA IDIOMAS" DIRIGIDO A TRABAJADORES DESEMPLEADOS DE LA REGIÓN DE MURCIA DURANTE LOS EJERCICIOS 2017-2018.	118.432,20	B29888716	EUROCONSULTORÍA FORMACIÓN-EMPRESA, S.L.- EUROFORMAC

### 9º.- Listado de contratos de obras y servicios con importe total de adjudicación superior a 75.000 euros:

REGISTRO	TIPO DE CONTRATO	OBJETO	IMPORTE TOTAL €	CIF/NIF	ADJUDICATARIO
115/2017	SERVICIOS	SERVICIO DE ASISTENCIA TÉCNICA Y COLABORACIÓN AL SERVICIO REGIONAL DE EMPLEO Y FORMACIÓN (SEF), EN EL PROCESO DE JUSTIFICACIÓN ECONÓMICA DE EXPEDIENTES Y BENEFICIARIOS DE SUBVENCIONES CONCEDIDAS POR LA SUBDIRECCIÓN GENERAL DE EMPLEO Y COFINANCIADOS POR EL FSE Y EL MINISTERIO DE EMPLEO Y SEGURIDAD SOCIAL	94.646,20	A30080469	ABANTE AUDIEST AUDITORES SAP
470/2017	SERVICIOS	SERVICIO DE VIGILANCIA Y SEGURIDAD DEL SERVICIO REGIONAL DE EMPLEO Y FORMACIÓN DEPENDIENTE DE LA CONSEJERÍA DE EMPLEO, EMPRESA Y UNIVERSIDADES DE LA REGION DE MURCIA,	994.203,64	B30376982	SURESTE SEGURIDAD SL

Fuente: NÚMERO CARTELERO, MARTA DE LA PAZ 27/03/2018 17:28:00 Firmante: ZAMORA LOPEZ, JUAN CARLOS ALIENADO 27/03/2018 13:36:33

Este es una copia sustituta imprimible de un documento electrónico administrado por la Comunidad Autónoma de Murcia, según artículo 27.1.c) de la Ley 39/2015. Su autenticidad puede ser contrastada accediendo a la siguiente dirección: https://sede.carm.es/validardocumentos e introduciendo el código seguro de verificación (CSV) 07405468-ee04-eeec-1075448971.





## Cuenta General 2017

### 8º.- Listado de contratos de obras y servicios con importe neto de adjudicación superior a 75.000 euros:

REGISTRO	TIPO DE CONTRATO	OBJETO	IMPORTE NETO €	CIF/NIF	ADJUDICATARIO
115/2017	SERVICIOS	SERVICIO DE ASISTENCIA TÉCNICA Y COLABORACIÓN AL SERVICIO REGIONAL DE EMPLEO Y FORMACIÓN (SEF), EN EL PROCESO DE JUSTIFICACIÓN ECONÓMICA DE EXPEDIENTES Y BENEFICIARIOS DE SUBVENCIONES CONCEDIDAS POR LA SUBDIRECCIÓN GENERAL DE EMPLEO Y COFINANCIADOS POR EL FSE Y EL MINISTERIO DE EMPLEO Y SEGURIDAD SOCIAL	78.220,00	A30080469	ABANTE AUDIEST AUDITORES SAP
470/2017	SERVICIOS	SERVICIO DE VIGILANCIA Y SEGURIDAD DEL SERVICIO REGIONAL DE EMPLEO Y FORMACIÓN DEPENDIENTE DE LA CONSEJERÍA DE EMPLEO, EMPRESA Y UNIVERSIDADES DE LA REGIÓN DE MURCIA, BASADO EN EL ACUERDO MARCO DE ADOPCIÓN DE TIPO DE LOS SERVICIO DE SEGURIDAD Y CONTROL DE ACCESOS DE LA ADMINISTRACIÓN GENERAL DE LA COMUNIDAD AUTÓNOMA DE LA REGIÓN DE MURCIA Y SUS ORGANISMOS AUTÓNOMOS A PRESTAR POR EMPRESAS DE SEGUR	821.655,90	B30376982	SURESTE SEGURIDAD SL
580/2017	SERVICIOS	AGENCIA DE COLOCACIÓN PARA PRESTAR EL SERVICIO DE COLABORACIÓN CON EL SERVICIO REGIONAL DE EMPLEO Y FORMACIÓN, CON BASE EN EL ACUERDO MARCO CON AGENCIAS DE COLOCACIÓN PARA LA COLABORACIÓN CON SERVICIOS PÚBLICOS DE EMPLEO EN LA INSERCIÓN EN EL MERCADO LABORAL DE PERSONAS DESEMPLEADAS	165.867,77	B81333668	SAN ROMAN ESCUELA DE ESTUDIOS SUPERIORES SL
1170/2017	SERVICIOS	SERVICIO DE SOPORTE A LAS APLICACIONES INFORMÁTICAS DEL SERVICIO REGIONAL DE EMPLEO Y FORMACIÓN (SEF)	376.790,40	B98064462	ALFATEC SISTEMAS SL





## Cuenta General 2017

### 6º.- Relación de contratistas cuya suma de los importes de adjudicación supera el 5% del total del tipo de contrato:

CIF Y NOMBRE DEL CONTRATISTA		SUMA DE LOS IMPORTES DE ADJUDICACIÓN	% DEL TOTAL DE LAS ADJUDICACIONES
		Importe €	% Adjudicado
A28122125	CANON ESPAÑA S.A.	117.752,18	84.21 %
A28562429	IMASOTO SA	22.080,00	15.79 %
B29888716	EUROCONSULTORÍA FORMACIÓN-EMPRESA, S.L.- EUROFORMAC	449.345,70	18.5 %
B98064462	ALFATEC SISTEMAS SL	376.790,40	15.52 %
B30376982	SURESTE SEGURIDAD SL	821.655,90	33.83 %
B30495345	INICIATIVAS LOCALES SL	161.470,60	6.65 %
B81333668	SAN ROMAN ESCUELA DE ESTUDIOS SUPERIORES SL	165.867,77	6.83 %
<b>Importe total adjudicado (Total administración)</b>		<b>2.114.962,55</b>	

### 7º.- Bajas según el procedimiento de Adjudicación (Agrupado)

Tipo de licitación	Nº	Importe Licitación	Importe Adjudicación	Diferencia	% Baja
VARIOS CRITERIOS	20	1.897.240,19 €	1.358.027,15 €	539.213,04 €	28,42 %
ÚNICO CRITERIO	1	117.752,18 €	117.752,18 €	0,00 €	0,00 %
NEGOCIADO	6	1.342.860,78 €	1.092.484,18 €	250.376,60 €	18,65 %
<b>Total</b>	<b>27</b>	<b>3.357.853,15 €</b>	<b>2.568.263,51 €</b>	<b>789.589,64 €</b>	<b>23,51 %</b>





## Cuenta General 2017

REGISTRO	TIPO DE CONTRATO	IMPORTE €	CIF/NIF	ADJUDICATARIO
470/2017	SERVICIOS	821.655,90	B30376982	SURESTE SEGURIDAD SL
541/2017	SERVICIOS	67.635,15	A83052407	SOCIEDAD ESTATAL CORREOS Y TELEGRAFOS SA
580/2017	SERVICIOS	165.867,77	B81333668	SAN ROMAN ESCUELA DE ESTUDIOS SUPERIORES SL
596/2017	SERVICIOS	25.036,00	B04739173	ALBORAN FORMACION SL
597/2017	SERVICIOS	47.475,00	Q3070001G	COL OF DE QUIMICOS DE MURCIA
598/2017	SERVICIOS	11.496,80	B04739173	ALBORAN FORMACION SL
599/2017	SERVICIOS	8.311,60	B30495345	INICIATIVAS LOCALES SL
600/2017	SERVICIOS	8.311,60	B30495345	INICIATIVAS LOCALES SL
601/2017	SERVICIOS	22.460,20	B30495345	INICIATIVAS LOCALES SL
602/2017	SERVICIOS	12.007,20	B30495345	INICIATIVAS LOCALES SL
603/2017	SERVICIOS	7.975,00	B04739173	ALBORAN FORMACION SL
604/2017	SERVICIOS	21.802,50	A30688956	ASESORIA SERVICIOS DE INGENIERIA Y GESTION MEDIOAMBIENTAL, SAL
605/2017	SERVICIOS	12.750,00	B08658601	ECA ENTIDAD COLABORADORA DE LA ADMINISTRACION SL
606/2017	SERVICIOS	24.980,00	B04739173	ALBORAN FORMACION SL
607/2017	SERVICIOS	21.150,00	B04739173	ALBORAN FORMACION SL
608/2017	SERVICIOS	20.770,00	B04739173	ALBORAN FORMACION SL
609/2017	SERVICIOS	31.130,00	B62603188	PONREC ASSESSORS, SL
1170/2017	SERVICIOS	376.790,40	B98064462	ALFATEC SISTEMAS SL
1174/2017	SERVICIOS	110.380,00	B30495345	INICIATIVAS LOCALES SL
1177/2017	SERVICIOS	330.913,50	B29888716	EUROCONSULTORÍA FORMACIÓN-EMPRESA, S.L.-EUROFORMAC
1178/2017	SERVICIOS	118.432,20	B29888716	EUROCONSULTORÍA FORMACIÓN-EMPRESA, S.L.-EUROFORMAC
1180/2017	SUMINISTROS	22.080,00	A28562429	IMASOTO SA
1183/2017	SUMINISTROS	117.752,18	A28122125	CANON ESPAÑA S.A.

27/07/2018 13:35:34

27/03/2018 12:29:00 Firmante: ZAMORA LOPEZ, JUANSAIDA, AJUANADO

Firmante: NICOLÁS CARQUEO, MARIA DE LA PAZ

Este es una copia auténtica imprimible de un documento electrónico administrativo archivado por la Comunidad Autónoma de Murcia, según artículo 27.3.c) de la Ley 39/2015. Se autenticidad puede ser contrastada accediendo a la siguiente dirección: <http://sede.carm.es/verificadores/verificadores> e introduciendo el código seguro de verificación (CSV) 674055b-ae04-400c-51075484971





## Cuenta General 2017

### 3º.- Importe de los contratos realizados por la Administración según el tipo de contrato:

ÓRGANOS DE CONTRATACIÓN	SUMINISTROS	SERVICIOS	TOTAL
CARM - C. DE EMPLEO, UNIVERSIDADES Y EMPRESA - SERVICIO REGIONAL DE EMPLEO Y FORMACION	139.832,18	2.428.431,33	2.568.263,51
<b>TOTALES</b>	<b>139.832,18</b>	<b>2.428.431,33</b>	<b>2.568.263,51</b>

### 4º.- Número e importe de los contratos realizados por la Administración según el sistema de adjudicación:

ÓRGANO DE CONTRATACIÓN	VARIOS CRITERIOS		PROC. NEGOCIADO		ÚNICO CRITERIO		TOTAL	
	Nº	Importe €	Nº	Importe €	Nº	Importe €	Nº	Euros
CARM - C. DE EMPLEO, UNIVERSIDADES Y EMPRESA - SERVICIO REGIONAL DE EMPLEO Y FORMACION	20	1.358.027,15	6	1.092.484,18	1	117.752,18	27	2.568.263,51
<b>TOTAL</b>	<b>20</b>	<b>1.358.027,15</b>	<b>6</b>	<b>1.092.484,18</b>	<b>1</b>	<b>117.752,18</b>	<b>27</b>	<b>2.568.263,51</b>
<b>Total Nº contratos: 27</b>		<b>Total Importe €: 2.568.263,51</b>						

### 5º.- Listado de contratistas a los que se le ha adjudicado contratos según el tipo de procedimiento:

REGISTRO	TIPO DE CONTRATO	IMPORTE €	CIF/NIF	ADJUDICATARIO
92/2017	SERVICIOS	12.280,51	B73520710	A&L,SERV.CONTROL DE ACCESO Y CUSTODIA,S.L
99/2017	SERVICIOS	15.600,00	A30033385	ELECTRICIDAD FERYSAN SA
115/2017	SERVICIOS	78.220,00	A30080469	ABANTE AUDIEST AUDITORES SAP
295/2017	SERVICIOS	55.000,00	B73153314	SEIQUER AUDITORES Y CONSULTORES, S.L.P.





## Cuenta General 2017

### D 4.5) CONTRATACIÓN ADMINISTRATIVA

#### REGISTRO DE CONTRATOS

ÓRGANO DE CONTRATACIÓN: CARM - C. DE EMPLEO, UNIVERSIDADES Y EMPRESA - SERVICIO REGIONAL DE EMPLEO Y FORMACION

PERIODO: de 01/01/2017 a 31/12/2017

TIPO DE CONTRATO: Todos. Fuente: TRAMEL

1º.- Número e importe de los contratos realizados por la Administración según el órgano de contratación:

ÓRGANO DE CONTRATACIÓN	CONTRATO	
	NÚMERO	IMPORTE €
CARM - C. DE EMPLEO, UNIVERSIDADES Y EMPLEO. SERVICIO REGIONAL DE EMPLEO Y FORMACION	27	2.568.263,51
	<b>27</b>	<b>2.568.263,51</b>

2º.- Número de contratos realizados por la Administración según el tipo de contrato:

ÓRGANOS DE CONTRATACIÓN	SUMINISTROS	SERVICIOS	TOTAL
CARM - C. DE EMPLEO, UNIVERSIDADES Y EMPRESA - SERVICIO REGIONAL DE EMPLEO Y FORMACION	2	25	27
<b>TOTALES</b>	<b>2</b>	<b>25</b>	<b>27</b>

No se han registrado contratos con los siguientes tipos: OTROS, SECTORES AGUA, ENERGÍA, TRANSPORTES Y COMUNICACIONES, PRIVADOS, ADMINISTRATIVOS ESPECIALES, COLABORACIÓN ENTRE EL SECTOR PÚBLICO Y PRIVADO, GESTIÓN DE SERVICIOS PÚBLICOS, CONCESIÓN OBRAS PÚBLICAS





## Cuenta General 2017

Proyecto	Presupuesto	Inicio	Final	Inversión	Ej. 2018	Ej. 2019	Ej. 2020	Posteriores	Fin.Propia	Fin.Afectada	Fin.Externa
37389 PLAN DE CALIDAD EN LA FORMAC.OCUPACIONAL		2.007	2.010								
37390 FOROS DE TECNICAS Y HABILIDADES LABORAL.		2.007	2.007								
37392 PLATAFORMA INFORMATICA ORIEN PROFESIONAL		2.007	2.010								
37393 RED INTEGRADA DE SERVICIOS ORIENTACION		2.007	2.007								
37395 IES LA FLOTA.FORMACIÓN TDORES EN ACTIVO		2.007	2.011								
37396 IES CARLOS III.FORMACION TDORES EN ACT.		2.007	2.011								
37397 PLAN PERFEC FORMADORES. CURSOS CFCCART		2.007	2.008								
37398 PLAN MOVILIDAD: PRACTICAS CNFPOC		2.007	2.008								
37471 INSERCIÓN COLECTIVOS DE EXCLUSIÓN SOCIAL		2.007	2.011								
37472 CENTRO CUALIFIC.TURISTICA S.A.CURSOS FIP		2.007	2.008								
37473 REGION MURCIA TURIST.S.A.ACT.COMPET.TRAB		2.007	2.012								
<b>* Total</b>		<b>336.806</b>	<b>337.697</b>	<b>24.202.737,98</b>							







## Cuenta General 2017

Proyecto	Presupuesto	Inicio	Final	Inversión	Ej. 2018	Ej. 2019	Ej. 2020	Posteriores	Fin.Propia	Fin.Afectada	Fin.Externa
36134 BECAS Y AYUDAS PLAN FIP CNFO CARTAGENA		2.006	2.006								
36135 BECAS CURSOS NACIONALES CNFO CARTAGENA		2.006	2.008								
36136 DOTACIÓN Y EQUIPAMIENTO CNFPO CARTAGENA		2.006	2.015								
36137 REG.MURCIA TURISTICA ACTUALIZ.COMP.TRABJ		2.006	2.006								
36138 FUNDACIÓN UNIVERSID.CATOLICA SAN ANTONIO		2.006	2.011								
36139 Confederation Francaise E.N.D.P.Da Vinci		2.006	2.007								
36140 The British Institute N.D.T.P.da Vinci		2.006	2.007								
36141 PLANES COMARCALES CALIDAD FORM. PROFESIO		2.006	2.006								
36142 UNIDADES APOYO CENTROS ESPECIALES EMPLEO		2.006	2.018	230.000,00							
36143 GABINETES ORIENT E INSE LAB PERS DISC FI		2.006	2.018	300.000,00							
36144 Deutsche Gesellschaft Z.f.P P. Da Vinci		2.006	2.007								
36145 DESAR.SIMULA.VIRTU.CALDERA VAPOR/COL.REC		2.006	2.006								
36146 DISEÑO/ELABOR.PROG/GUÍA CURSO INSTAL.RAD		2.006	2.006								
36147 A ADMON REG.ACTUALIZ.NIVEL COMPET.TRABAJ		2.006	2.006								
36148 ASIST.TÉCN.ACTUALIZ.FPO.FAM.PROF.IND.QUI		2.006	2.006								
36149 PARTICIPAC.EN FERIAS UNIVERSIT.DE EMPLEO		2.006	2.008								
37381 CONSEJ.AGRICULT. Y AGUA. CURSOS PLAN FIP		2.007	2.009								
37382 I.E.S CARLOS III. CURSOS PLAN FIP		2.007	2.008								
37383 I.E.S. LA FLOTA. CURSOS PLAN FIP.		2.007	2.008								
37384 IES ALMIRANTE BASTARRECHE CURSOS PLN FIP		2.007	2.008								
37387 CONSEJ.AGRICULT.FORMACIÓN TRABAJ.EN ACT.		2.007	2.013								
37388 CAMPAÑAS DIF.PROFESIONES BAJO EMPLEO FEM		2.007	2.010								





## Cuenta General 2017

Proyecto	Presupuesto	Inicio	Final	Inversión	Ej. 2018	Ej. 2019	Ej. 2020	Posteriores	Fin.Propia	Fin.Afectada	Fin.Externa
33662 A EMP.PRIV.-ACT.NIV.COMP.TRAB.2000-2006		2.007	2.009								
33663 A EMP.PRIV-FORMAC.DESEMPLEADOS 2000-2006		2.007	2.009								
33664 A CORP.LOCAL-FORM.DESEMPLEADOS 2000-2006		2.007	2.009								
33665 ELAB.CERT.PROF.FAM.QUIMICA-C.NAC.CARTAG.		2.007	2.008								
33666 ELAB.PRUEB.EVAL-FAM.QUIMICA.C.NAC.CARTAG		2.007	2.008								
33667 REV.PRUEB.EVAL.FAM.QUIMICA-C.NAC.CARTAG.		2.007	2.008								
33668 GASTOS GENERALES FUNCIONAM.PROGRAMA 312A		2.007	2.018	1.137.350,16							
33674 DOTACIÓN Y EQUIPAMIENTO OFICINAS EMPLEO		2.004	2.010								
34722 ASISTENCIA AL AUTOEMPLEO		2.005	2.005								
34723 ASISTENCIA AL AUTOEMPLEO		2.005	2.005								
34724 FORMACIÓN DESEMPLEADOS		2.005	2.005								
34725 A LA ADMÓN REGIONAL IES ALMIRANTE BASTAR		2.005	2.011								
34726 REGION DE MURCIA TURISTICAFORMACIÓN DESE		2.005	2.005								
34728 Tutorías Individualizadas para el empleo		2.005	2.007								
34730 GASTOS FUNCIONAMIENTO FOMENTO DEL EMPLEO		2.005	2.018	8.975,16							
34731 Gastos Funciona.Direcc. y Serv. Grles		2.005	2.018	373.315,21							
34732 Gastos Funcionamiento Form. Prof. Ocupa.		2.005	2.018	145.434,11							
34733 TUTORIAS INDIVIDUALIZADAS PARA EL EMPLEO		2.005	2.008								
34735 CURSOS NACIONALES C.F.P.O.CARTAGENA		2.005	2.008								
36131 EMPLEO PUBL INSTITUCIONAL-UNIVERSIDADES		2.006	2.012								
36132 GABINETES ORIEN E INSER LABOR DISCPACIT		2.006	2.006								
36133 ADAPTACION PTOS.TRABAJO CONTR DISCPACTAD		2.006	2.018								





## Cuenta General 2017

Proyecto	Presupuesto	Inicio	Final	Inversión	Ej. 2018	Ej. 2019	Ej. 2020	Posteriores	Fin.Propia	Fin.Afectada	Fin.Externa
33638 GT.FUNCIONAMIENTO OBSERVATORIO DE EMPLEO		2.005	2.011								
33639 CEE- ACTIVOS FIJOS Y ADPT PTOS. TRABAJO		2.016	2.018	245.707,61							
33640 MANTENIMIENTO COMPLEJO ASE-INFANTE		2.006	2.006								
33642 DA VINCI PROQUALINDT		2.005	2.007								
33643 DA VINCI PRY. PROQUALINDT, AL EXTERIOR		2.006	2.006								
33644 Asoc.Española E.N.D.Proy.Da Vinci Proqua		2.005	2.012								
33645 A LA ADMON. REG. AY PREVIAS A JUBILACIÓN		2.005	2.005								
33647 BECAS CUR.FOR.NAC.-PL.PER.CNFO CARTAGENA		2.005	2.005								
33648 MODERNIZACIÓN-ARREN. LOCALES OFIC.EMPLEO		2.005	2.005								
33649 CAMPAÑA DIFUSIÓN-DIVULGACIÓN ACT.EMPLEO		2.005	2.005								
33650 REMANENTE TESORERÍA 2004 OP.CORRIENTES		2.005	2.005								
33651 REMANENTE TESORERÍA 2004 OP.CAPITAL		2.005	2.005								
33652 A ADMON REGIONAL-EMPLEO PUBLICO INSTITUC		2.006	2.006								
33653 MANTENIMIENTO DE OFICINAS DE EMPLEO		2.006	2.006								
33654 DES.SIMUL.VIRT.CALDERA VAPOR/COLUM.RECTI		2.007	2.015								
33655 BECAS CURSOS NACIONAL. CNFO CARTAGENA 07		2.007	2.008								
33656 CURSOS NACIONALES CNFO CARTAGENA 2007		2.007	2.008								
33657 A F.I.S.L-ACTUAL.NIV.COMP.TRAB.2000-2006		2.007	2.009								
33658 ASISTENCIA TÉCNICA FSE 2000-2006		2.007	2.009								
33659 A F.S.I.L.-FORMAC.DESEMPLEADOS 2000-2006		2.007	2.009								
33660 INTEG.COLECT.RIESG.EXCLUS.SOC. 2000-2006		2.007	2.009								
33661 INTEGRACIÓN DEL DISCAPACITADO 2000-2006		2.007	2.009								





## Cuenta General 2017

Proyecto	Presupuesto	Inicio	Final	Inversión	Ej. 2018	Ej. 2019	Ej. 2020	Posteriores	Fin.Propia	Fin.Afectada	Fin.Externa
32574 AGENCIAS DESARROLLO LOCAL		2.004	2.011								
32575 A ENTID.PROMOT.GASTOS FORMAC. Y FUNCION.		2.003	2.003								
32576 SUBV.ENTID.PROMOT. GASTOS FORMAC Y FUNC.		2.004	2.008								
32577 TRANSF.CONTRATOS TEMPORALES EN INDEFINID		2.004	2.011								
32578 SUBV.CURSOS FORMACIÓN PLAN FIP(ADM.REG.		2.004	2.007								
32579 CREAC.Y MANTEN.CENTROS ESPECIALES EMPLEO		2.004	2.005								
32580 A CARM CONTR.TEMP.DESEMPLEO.PÚBL.INST.		2.004	2.012								
33622 CURSOS FORMAC.PLAN FIP (FAMILIAS E ISFL)		2.004	2.010								
33623 CURSOS DE FORMACIÓN PLAN FIP (CC.LL.)		2.004	2.008								
33624 CURSOS DE FORMACIÓN PLAN FIP (ESTADO)		2.004	2.004								
33625 CURSOS FORMAC.PLAN FIP (EMPR.PBCAS.REG.)		2.004	2.007								
33626 MODERNIZACIÓN SIST.PÚBLIC.REG.EMPLEO		2.004	2.018	448.422,01							
33627 PROGRAMAS EXPERIMENTALES		2.004	2.011								
33628 PROGRAMA EXPERIMENTALES ENTIDADES		2.004	2.011								
33629 PLAN FIP, REMANENTE 2002		2.004	2.004								
33630 PLAN FORMACIÓN CONTINUA		2.004	2.011								
33631 ADQUIS.CENTRALIZ.LICENCIAS INFORMÁTICAS		2.004	2.004								
33633 REMANENTE TESORERIA 2003		2.004	2.005								
33634 PLAN FORMACIÓN CONTINUA GASTOS CORRIENT		2.005	2.011								
33635 AL CONSORCIO CEIS.PROYECTO EQUAL-INTEGRA		2.005	2.014								
33636 EMPLEO AUTÓNOMOS (MTAS)		2.005	2.018	4.060.500,00							
33637 APLICACIONES INFORMÁTICAS AREA DE EMPLEO		2.006	2.010								





## Cuenta General 2017

Proyecto	Presupuesto	Inicio	Final	Inversión	Ej. 2018	Ej. 2019	Ej. 2020	Posteriores	Fin.Propia	Fin.Afectada	Fin.Externa
32550 INSERC MERCADO ORDIN PERSONAS DISCAPACT		2.003	2.011								
32551 CENTROS ESPECIALES DE EMPLEO GAST.SALARI		2.003	2.018	5.162.686,62							
32553 SUBVENCIÓN EMPRESAS CALIFICADAS I+E		2.003	2.012								
32554 CONS.COMARCALES EMPLEO. CENTRAL SINDICAL		2.003	2.011								
32555 CULTURA EMPRESARIAL		2.003	2.011								
32556 ORIENTACION PROFESIONAL		2.003	2.011								
32557 ORIENTACION PROFESIONAL JOVENES		2.004	2.005								
32558 ORIENTACION PROFESIONAL MAYORES		2.004	2.005								
32560 INSERC LABORAL PERSONAS DISCAPACITADAS		2.003	2.018	604.255,91							
32561 SUB CUOTAS SEG SOC CAPITALIZAC PRESTACIO		2.003	2.018	158.581,35							
32562 ACT. INFOR ORIENT, BUSQ EMPLEO Y AUTOEMP		2.003	2.018	1.325.044,18							
32563 DESARROLLO FORMULAS REPARTO EMPLEO		2.004	2.004								
32564 ADECUACIÓN Y MEJORA DE OFICINAS D EMPLEO		2.003	2.010								
32565 EMPLEO PUBL.INSTIT.PARA INSTIT.S/F LUCRO		2.003	2.014								
32566 EMPLEO PUBLICO INSTITUCIONAL		2.003	2.007								
32567 EMPLEO PUBLICO REGIONAL.ADMINST.REGIONAL		2.004	2.004								
32568 SUBV. ENTIDADES PROMOTORAS ET/CO/TE		2.003	2.018	3.253.032,29							
32569 BECAS CURSOS DE FORMACIÓN ESCUELS TALLER		2.003	2.003								
32570 OBSERVATORIO EMPLEO		2.005	2.010								
32571 DIFUSION Y DIVULGACION SEF		2.004	2.011								
32572 CAMPAÑAS DIFUSIÓN Y DIVULGACIÓN F.P.O.		2.004	2.009								
32573 BECAS ALUMNOS PERSONAS DESFAVORECIDAS		2.004	2.013								





## Cuenta General 2017

Proyecto	Presupuesto	Inicio	Final	Inversión	Ej. 2018	Ej. 2019	Ej. 2020	Posteriores	Fin.Propia	Fin.Afectada	Fin.Externa
32482 CURSOS FORMAC.PLAN FIP (EMPRESAS PVDAS.)		2.003	2.013								
32483 DOTACION EQUIPAMIENTO SERVICIOS FORMACIO		2.003	2.017	15.766,90							
32484 DOTACION EQUIPAM SERV GEN EMPLEO FORMAC		2.005	2.018	15.953,00							
32485 BECAS ALUMNOS ESCUELAS-TALLER Y C.OFICIO		2.003	2.018	164.511,00							
32486 SUBV. ENTID PROMOTORAS ET/CO/TE (EISFL)		2.003	2.018	336.255,85							
32487 SUBVENCION ENTID.PROMOT.GAST.FORM.Y FUNC		2.004	2.007								
32490 DOTACION EQUIPAMIENTOS SERVICIO		2.005	2.005								
32491 ESTUDIOS PREPAR.SEGUIM.CONTROL DEL FSE		2.003	2.015								
32492 INICIATIVAS DE DESARROLLO RURAL		2.003	2.011								
32493 AGENTES DE DESARROLLO LOCAL		2.003	2.018	1.092.048,60							
32494 CENTROS Y PROGRAMAS DE DESARROLLO LOCAL		2.003	2.010								
32495 PLANES CONTRAT TEMPORAL TRABAJ DESEMPLEA		2.003	2.017	2.013.644,34							
32496 ACT INFOR ORIENT Y BUSQ EMPLEO Y AUTOEM		2.003	2.013								
32497 OTRAS ACTUAC. DESARROLLO Y COOP. LOCAL		2.003	2.012								
32498 PROGRAMA DE AUTOEMPLEO PARA DESEMPLEADOS		2.003	2.016								
32499 EMPLEO AUTONOMOS (MTAS)		2.004	2.005								
32500 CONTRATACION DESEMPLEADOS		2.003	2.018	583.500,00							
32501 CONTRATACION DESEMPLEADOS LARGA DURACION		2.004	2.005								
32502 CONTRATACION DESEMPLEADOS JOVENES		2.004	2.005								
32503 FOM EMPL INDEF TRABAJADORES MINUSVALIDOS		2.003	2.018	820.715,79							
32504 CONTRATACION MUJERES		2.004	2.005								
32549 AUTOEMPLEO MUJERES		2.004	2.005								





## Cuenta General 2017

Proyecto	Presupuesto	Inicio	Final	Inversión	Ej. 2018	Ej. 2019	Ej. 2020	Posteriores	Fin.Propia	Fin.Afectada	Fin.Externa
32458 FORMACION MUJERES.CCLL.		2.003	2.011								
32459 FORMAC OTROS COLECT RIESGO EXCL SOC.CCLL		2.003	2.013								
32460 FORMACION DESEMPLEADOS.EMPRESAS PRIVADAS		2.003	2.017	208.803,75							
32461 ACTUA.NIVEL COMPETENC.TRABAJADORES E.PRI		2.003	2.017								
32464 FORMACION DESEMPLEADOS, FAMILIAS E ISFL.		2.003	2.015								
32465 FORMACION MUJERES.FAMILIAS E ISFL.		2.003	2.012								
32466 ACTUALIZ.NIVEL COMPETENCIA TRABAJ.ISFL.		2.003	2.016								
32467 INTEGRACION DEL DISCAPACITADO. FA E ISFL		2.003	2.014								
32468 INTEGRAC COLECTIVOS RIESGO EXCL.SOC.ISFL		2.003	2.013								
32469 CREAC EMPRESA Y BUSQU NUEVOS YACIM EMPL		2.003	2.012								
32470 FORMACION TECNICO CIENTIFICA		2.004	2.005								
32471 CAM.COMERCIO MURCIA,LORCA Y CART.FORMAC.		2.003	2.011								
32472 FUNDAC UNIVERSIDAD EMPRESA.CONVENIO FORM		2.003	2.011								
32473 DIFUSION DE LA FORMACION OCUPACIONAL		2.003	2.008								
32474 A LA FUNDACION INSTIT PARA LA FORMACION		2.004	2.004								
32475 FUNDACIÓN SENECA.INVERS. CAPITAL HUMANO		2.003	2.011								
32476 DOTAC Y EQUIPAM SERV CALIDAD PROFESIONAL		2.004	2.004								
32477 ESTUD DE FORMAC E INSERC MERCADO LABORAL		2.005	2.005								
32478 ESTUDIOS PREPAR.SEGUIM.CONTROL DEL FSE		2.004	2.016								
32479 AL INSTITUTO PARA LA FORMACION		2.003	2.003								
32480 PRACTICAS PROFESIONALES NO LABORALES		2.003	2.009								
32481 BECAS Y AYUDAS PARA ESTUDIOS		2.003	2.018	1.498.234,14							



## Cuenta General 2017

### D 4.3) CLASIFICACIÓN FUNCIONAL DEL GASTO

LQP-M522

SPEF - SP, Empleo y Formación, - EJERCICIO 2017

Liquidación del Presupuesto de Gastos

Clasificación Funcional por Programas. Mes: 1 a 12

Programa	Crédito Inicial	Modificaciones	Créd.Definitivo	Gtos Comprometidos	Oblig.Recon.Netas	Reman.de Crédito	Pagos	Oblig.Pend.Pago
312A PRESTACIONES A LOS DESEMPLEADOS	19.226.634,00	3.469.136,25	22.695.770,25	18.259.659,46	15.844.306,39	6.851.463,86	15.716.722,44	127.583,95
321A DIRECCIÓN Y SERVICIOS GRALES.DE EMPLEO Y F	2.909.714,00	176.696,67	3.086.410,67	2.897.953,01	2.874.849,67	211.561,00	2.769.119,01	105.730,66
322A FOMENTO DEL EMPLEO	31.342.557,00	23.390.475,57	54.733.032,57	50.023.115,90	38.939.247,11	15.793.785,46	33.227.827,77	5.711.419,34
324A FORMACIÓN PROFESIONAL OCUPACIONAL Y CONTIN	24.062.691,00	37.189.693,33	61.252.384,33	56.676.918,12	15.163.558,83	46.088.825,50	14.729.743,39	433.815,44
324B ACTUACIONES PARA LA CALIDAD PROFESIONAL	15.935.502,00	3.337.387,00-	12.598.115,00	9.992.289,94	2.383.009,71	10.215.105,29	2.361.496,37	21.513,34
<b>* Total</b>	<b>93.477.098,00</b>	<b>60.888.614,82</b>	<b>154.365.712,82</b>	<b>137.849.936,43</b>	<b>75.204.971,71</b>	<b>79.160.741,11</b>	<b>68.804.908,98</b>	<b>6.400.062,73</b>

### D 4.4) EJECUCIÓN DE PROYECTOS DE INVERSIÓN

LQP-M523

SPEF - - EJERCICIO 2017

Proyectos de Inversión

Proyecto	Presupuesto	Inicio	Final	Inversión	Ej. 2018	Ej. 2019	Ej. 2020	Posteriores	Fin.Propia	Fin.Afectada	Fin.Externa
32455 UNIVERSIDAD MURCIA-PRACTICAS EN EMPRESAS		2.003	2.011								
32456 UNIV POLITEC CARTAGENA-PRACT.EMPRESAS		2.003	2.011								
32457 FORMACION DESEMPLEADOS. CCLL.		2.003	2.016								







## Cuenta General 2017

Clasificación Económica	Remanente Compromt.	Remanent.No Comprom.
22701 SEGURIDAD	41.175,82	250.108,17
22706 ESTUDIOS Y TRABAJOS TÉCNICOS	1.815,00	1.733,00
22707 ESTUDIOS Y TRAB.TECN. INFORMATIC.YPROCESO DE DATOS	6.332,17	26.997,43
22709 OTROS	102.686,99	891.934,76
23002 DEL PERSONAL		1.898,39
23102 DEL PERSONAL		2.791,87
48505 CULTURA EMPRESARIAL Y ORIENTACION PROFESIONAL	1.554.222,68	82.077,32
62100 EDIFICIOS	8.353,51	227.566,99
62200 INSTALACIONES TÉCNICAS		9.373,32
62600 MOBILIARIO Y ENSERES	26.716,81	52.456,92-
62700 EQUIPOS PARA PROCESOS DE INFORMACIÓN	142.480,14	145.637,33-
62900 OTROS ACTIVOS MATERIALES		14.776,24-
63100 EDIFICIOS	2.420,00	5.000,00
63200 INSTALACIONES TÉCNICAS		4.266,49
63600 MOBILIARIO Y ENSERES		2.000,00
63700 EQUIPOS PARA PROCESOS DE INFORMACIÓN		3.000,00
63900 OTROS ACTIVOS MATERIALES		4.100,00
64500 APLICACIONES INFORMÁTICAS	12.100,00	30.976,67
64900 OTRO INMOVILIZADO INMATERIAL	508.010,59	592.469,86
* 312A PRESTACIONES A LOS DESEMPLEADOS	2.415.353,07	4.436.110,79
** 5704 INTERMEDIACIÓN Y CONTRATOS	2.415.353,07	4.436.110,79
*** Total	62.644.964,72	16.515.776,39





## Cuenta General 2017

Clasificación Económica	Remanente Compromt.	Remanent.No Comprom.
20600 ARRENDAMIENTOS EQUIPOS PARA PROCESOS INFORMACIÓN	747,78	0,22
21200 EDIFICIOS		2.827,65
21300 MAQUINARIA	1,53	1.460,34
21301 INSTALACIONES	2.015,56	2.633,74-
21302 UTILLAJE		500,00
21400 ELEMENTOS DE TRANSPORTE		500,00
21500 MOBILIARIO Y ENSERES		1.402,24
22000 ORDINARIO NO INVENTARIABLE	870,21	6.685,77
22002 MATERIAL INFORMÁTICO NO INVENTARIABLE		2.000,00
22100 ENERGÍA ELÉCTRICA		44.482,67
22101 AGUA		26.380,02
22103 COMBUSTIBLE Y CARBURANTES PARA AUTOMOCION		32,75-
22104 VESTUARIO		214,32-
22109 OTROS SUMINISTROS		5.387,33-
22201 POSTALES Y TELEGRÁFICAS	2.811,37	1.168,08
22300 TRANSPORTES		5.000,00
22409 DE OTROS RIESGOS		2.494,14
22502 LOCALES		3.559,41
22603 JURÍDICOS, CONTENCIOSOS		500,00
22606 REUNIONES, CONFERENCIAS Y CURSOS		1.000,00
22609 OTROS GASTOS DIVERSOS		118,43
22700 LIMPIEZA Y ASEO	2.592,91	534,75





## Cuenta General 2017

Clasificación Económica	Remanente Compromt.	Remanent.No Comprom.
<b>** 5703 FORMACIÓN</b>	<b>49.122.639,52</b>	<b>7.181.291,27</b>
12000 SUELDO		31.149,28
12001 TRIENIOS		19.389,17
12002 COMPLEMENTO DE DESTINO		69.093,96
12003 COMPLEMENTO ESPECÍFICO DEL PUESTO DE TRABAJO		100.587,61
12005 OTRAS REMUNERACIONES		20.559,39
12100 SUELDO		256.828,65
12101 TRIENIOS		5.826,76
12102 COMPLEMENTO DE DESTINO		1.620,28-
12103 COMPLEMENTO ESPECÍFICO DEL PUESTO DE TRABAJO		399,57-
12105 OTRAS REMUNERACIONES		812,56-
12400 SUELDO		3.249.198,04
12401 TRIENIOS		18.868,98
12402 COMPLEMENTO DE DESTINO		810.706,86-
12403 COMPLEMENTO ESPECIFICO DEL PUESTO DE TRABAJO		804.300,58-
12405 OTRAS REMUNERACIONES		158.558,50-
13100 SALARIOS		297,00
13101 ANTIGÜEDAD		16,00
13102 COMPLEMENTO DE PUESTO DE TRABAJO		116,00
13103 OTRAS REMUNERACIONES		132,00
16000 SEGURIDAD SOCIAL		369.391,75
20200 ARRENDAMIENTOS DE EDIFICIOS		55.285,19





## Cuenta General 2017

Clasificación Económica	Remanente Compromt.	Remanent.No Comprom.
23101 DE ALTOS CARGOS		2.287,55
23102 DEL PERSONAL		1.011,82
35000 INTERESES DE DEMORA		
42000 A LA ADMINISTRACIÓN GRAL.DE LA COMUNIDAD AUTÓNOMA		1.248.251,00
44009 AL INSTITUTO DE TURISMO DE LA REGIÓN DE MURCIA		
46352 CURSOS FORMACION PARA EL EMPLEO	5.645.263,20	724.862,27
47354 CURSOS FORMACION PARA EL EMPLEO	21.804.325,20	58.083,11
48300 BECAS Y AYUDAS PARA ESTUDIOS		1.429,86
48354 CURSOS FORMACION PARA EL EMPLEO	13.726.085,59	1.045.988,51
48399 OTRAS ACTUACIONES EN MATERIA DE FORMACION		1.000.628,00
62600 MOBILIARIO Y ENSERES		4.890,62-
62700 EQUIPOS PARA PROCESOS DE INFORMACIÓN		49,96
62900 OTROS ACTIVOS MATERIALES		4.892,17
63100 EDIFICIOS		1,60
* 324A FORMACIÓN PROFESIONAL OCUPACIONAL Y CONTINUA	41.513.359,29	4.575.466,21
22606 REUNIONES, CONFERENCIAS Y CURSOS		1.700.000,00
22706 ESTUDIOS Y TRABAJOS TÉCNICOS		651,00
43106 A LA FUNDACIÓN INTEGRAL		
46350 FORMACION DE RECURSOS HUMANOS	674.757,50	194.233,13
47352 FORMACION DE RECURSOS HUMANOS	4.839.090,80	225.468,04
48356 PROGRAMAS Y OTROS CURSOS DE FORMACION	2.095.431,93	485.472,89
* 324B ACTUACIONES PARA LA CALIDAD PROFESIONAL	7.609.280,23	2.605.825,06





## Cuenta General 2017

Clasificación Económica	Remanente Compromt.	Remanent.No Comprom.
21900 OTRO INMOVILIZADO MATERIAL		500,00
22000 ORDINARIO NO INVENTARIABLE	1.645,41	442,98
22002 MATERIAL INFORMÁTICO NO INVENTARIABLE		500,00
22100 ENERGÍA ELÉCTRICA		5.661,86
22101 AGUA		1.554,19
22103 COMBUSTIBLE Y CARBURANTES PARA AUTOMOCION		1.000,00
22107 COMBUSTIBLE Y CARBURANTES CALEFACCION Y OTROS USOS		2.694,00
22109 OTROS SUMINISTROS		2.500,00
22201 POSTALES Y TELEGRÁFICAS		500,00
22300 TRANSPORTES		500,00
22409 DE OTROS RIESGOS		1.104,82
22502 LOCALES		1.924,14
22602 PUBLICIDAD Y PROPAGANDA	2.620,86	31.000,00
22603 JURÍDICOS, CONTENCIOSOS		145,00
22606 REUNIONES, CONFERENCIAS Y CURSOS	120.963,65	178.090,02
22609 OTROS GASTOS DIVERSOS		2.741,38
22700 LIMPIEZA Y ASEO	982,06	7.294,40
22701 SEGURIDAD	2.401,17	3.683,35
22706 ESTUDIOS Y TRABAJOS TÉCNICOS	206.893,48	100.796,79
22709 OTROS		2.812,40-
23001 REEMBOLSO DE GASTOS DE ALTOS CARGOS		1.300,45
23002 DEL PERSONAL		1.502,20





## Cuenta General 2017

Clasificación Económica	Remanente Compromt.	Remanent.No Compromt.
12002 COMPLEMENTO DE DESTINO		37.060,46
12003 COMPLEMENTO ESPECÍFICO DEL PUESTO DE TRABAJO		63.731,64
12004 COMPLEMENTOS PERSONALES Y TRANSITORIOS		5.708,08
12005 OTRAS REMUNERACIONES		3.566,98
12100 SUELDO		20.000,00
12101 TRIENIOS		1.000,00
12103 COMPLEMENTO ESPECÍFICO DEL PUESTO DE TRABAJO		242,00
12400 SUELDO		191.293,07
12401 TRIENIOS		958,23
12402 COMPLEMENTO DE DESTINO		72.248,47-
12403 COMPLEMENTO ESPECIFICO DEL PUESTO DE TRABAJO		80.343,87-
12405 OTRAS REMUNERACIONES		15.327,89-
13100 SALARIOS		5.216,00
13101 ANTIGÜEDAD		343,00
13102 COMPLEMENTO DE PUESTO DE TRABAJO		1.046,00
16000 SEGURIDAD SOCIAL		9.309,36
21200 EDIFICIOS		4.637,00
21300 MAQUINARIA	0,67	2.844,13
21301 INSTALACIONES	2.178,00	8.166,45-
21302 UTILLAJE		205,94
21400 ELEMENTOS DE TRANSPORTE		500,00
21500 MOBILIARIO Y ENSERES		500,00





## Cuenta General 2017

Clasificación Económica	Remanente Compromt.	Remanent.No Comprom.
22703 POSTALES	549,01	4.227,96-
22706 ESTUDIOS Y TRABAJOS TÉCNICOS	36.378,96	47.496,13
22709 OTROS		
23002 DEL PERSONAL		864,90
23102 DEL PERSONAL		299,75
46351 ENTID.PROMOT.PR.ESC.TALLER,CASAS OFIC.Y TALEMPLEO	9.407.227,60	7.859,27
46501 PLANES DE CONTRATACION TEMPORAL		1.761.615,74
46801 AGENCIAS DE DESARROLLO LOCAL		137.951,40
47501 INICIATIVA EMPRESARIAL Y AUTOEMPLEO		1.451.241,56
47502 INSERCIÓN LABORAL DE PERSONAS DISCAPACITADAS	169.631,59	170.364,83
47505 CUOTAS SOCIALES Y CAPITALIZACION DE PRESTACIONES		41.418,65
47599 OTRAS ACTUACIONES EN MAT.DE EMPLEO Y REL.LABORALES	34.000,00	548.929,00
48300 BECAS Y AYUDAS PARA ESTUDIOS	77.751,00	7.938,00
48357 ENTID.PROMOT.PR.ESC.TALLER,CASAS OFIC.Y TALEMPLEO	848.792,02	34.354,24
48506 EMPLEO PUBLICO INSTITUCIONAL	504.881,61	33.374,42
48509 INICIACION LABORAL DE PERSONAS DISCAPACITADAS		79.777,09
48510 MEDIDAS PARA LA ADAPTACION LABORAL		1.950,18
77503 INSERCIÓN LABORAL DE PERSONAS DISCAPACITADAS		344.036,99
* 322A FOMENTO DEL EMPLEO	11.083.868,79	4.709.916,67
** 5702 EMPLEO	11.083.868,79	4.709.916,67
12000 SUELDO		25.835,75-
12001 TRIENIOS		4.008,34





## Cuenta General 2017

Clasificación Económica	Remanente Compromt.	Remanent.No Comprom.
12005 OTRAS REMUNERACIONES		10.325,56-
12400 SUELDO		31.199,27
12401 TRIENIOS		1.410,47
12402 COMPLEMENTO DE DESTINO		9.583,30
12403 COMPLEMENTO ESPECIFICO DEL PUESTO DE TRABAJO		5.722,97
12405 OTRAS REMUNERACIONES		1.503,44
16000 SEGURIDAD SOCIAL		21.341,80-
21200 EDIFICIOS		100,00
21300 MAQUINARIA		126,00
21301 INSTALACIONES		100,00
21400 ELEMENTOS DE TRANSPORTE		10,00
21500 MOBILIARIO Y ENSERES		100,00
21900 OTRO INMOVILIZADO MATERIAL		10,00
22000 ORDINARIO NO INVENTARIABLE		300,00
22002 MATERIAL INFORMÁTICO NO INVENTARIABLE		100,00
22109 OTROS SUMINISTROS		100,00
22201 POSTALES Y TELEGRÁFICAS	4.657,00	341,56
22300 TRANSPORTES		80,00
22501 AUTONÓMICOS		4,00-
22602 PUBLICIDAD Y PROPAGANDA		1.000,00
22603 JURÍDICOS, CONTENCIOSOS		1.000,00
22701 SEGURIDAD		7.804,58







## Cuenta General 2017

Clasificación Económica	Remanente Compromt.	Remanent.No Comprom.
22606 REUNIONES, CONFERENCIAS Y CURSOS		45.346,05
22609 OTROS GASTOS DIVERSOS		514,37
22700 LIMPIEZA Y ASEO	105,87	28.033,77
22701 SEGURIDAD		100,00
22703 POSTALES	1.520,31	4.032,01
22706 ESTUDIOS Y TRABAJOS TÉCNICOS	11.978,76	40.664,79
22709 OTROS	531,71	5.476,13-
23001 REEMBOLSO DE GASTOS DE ALTOS CARGOS		762,64
23002 DEL PERSONAL		1.263,75
23101 DE ALTOS CARGOS		317,50
23102 DEL PERSONAL		923,83
42000 A LA ADMINISTRACIÓN GRAL.DE LA COMUNIDAD AUTÓNOMA		
62600 MOBILIARIO Y ENSERES		159,99
62700 EQUIPOS PARA PROCESOS DE INFORMACIÓN		2.258,47
62900 OTROS ACTIVOS MATERIALES		439,83
63100 EDIFICIOS		2.906,85
* 321A DIRECCIÓN Y SERVICIOS GRALES.DE EMPLEO Y FORMACIÓN	23.103,34	188.457,66
** 5701 DIRECCIÓN Y SERVICIOS GENERALES	23.103,34	188.457,66
12000 SUELDO		44.938,73
12001 TRIENIOS		374,52
12002 COMPLEMENTO DE DESTINO		12.143,72-
12003 COMPLEMENTO ESPECÍFICO DEL PUESTO DE TRABAJO		17.417,28-





## Cuenta General 2017

Clasificación Económica	Remanente Compromt.	Remanent.No Comprom.
22001 PRENSA, REVISTAS, LIBROS Y OTRAS PUBLICACIONES		787,71
22002 MATERIAL INFORMÁTICO NO INVENTARIABLE		3.444,67
22100 ENERGÍA ELÉCTRICA		
22101 AGUA		
22103 COMBUSTIBLE Y CARBURANTES PARA AUTOMOCION	5.192,57	5.379,70
22104 VESTUARIO		848,40
22106 PRODUCTOS FARMACÉUTICOS Y MATERIAL SANITARIO		500,00
22109 OTROS SUMINISTROS		3.000,00
22200 TELEFÓNICAS		1.000,00
22201 POSTALES Y TELEGRÁFICAS	2.224,05	1.199,88
22202 TÉLEX Y TELEFAX		697,00
22203 INFORMÁTICAS		
22209 OTRAS COMUNICACIONES		144,00
22300 TRANSPORTES		1.510,90
22401 DE EDIFICIOS Y LOCALES		700,00
22409 DE OTROS RIESGOS		200,00
22500 ESTATALES		326,54
22502 LOCALES		3.980,30
22601 ATENCIONES PROTOCOLARIAS Y REPRESENTATIVAS		4.777,54
22602 PUBLICIDAD Y PROPAGANDA		2.893,60-
22603 JURÍDICOS, CONTENCIOSOS		337,22
22605 REMUNERACIONES A AGENTES MEDIADORES INDEPENDIENTES		18.557,12





## Cuenta General 2017

Clasificación Económica	Remanente Compromt.	Remanent.No Comprom.
12001 TRIENIOS		2.019,31
12002 COMPLEMENTO DE DESTINO		16.024,93-
12003 COMPLEMENTO ESPECÍFICO DEL PUESTO DE TRABAJO		11.058,71-
12004 COMPLEMENTOS PERSONALES Y TRANSITORIOS		5.043,67-
12005 OTRAS REMUNERACIONES		12.350,49-
12100 SUELDO		6.330,87
12101 TRIENIOS		287,62
12102 COMPLEMENTO DE DESTINO		1.359,63-
12103 COMPLEMENTO ESPECÍFICO DEL PUESTO DE TRABAJO		1.059,73-
12105 OTRAS REMUNERACIONES		761,53-
13100 SALARIOS		507,00
13101 ANTIGÜEDAD		32,00
13102 COMPLEMENTO DE PUESTO DE TRABAJO		127,00
16000 SEGURIDAD SOCIAL		43.202,02-
21200 EDIFICIOS		5.873,90
21300 MAQUINARIA		11.000,00
21301 INSTALACIONES		9,34
21302 UTILLAJE		10,00
21400 ELEMENTOS DE TRANSPORTE		10,00
21500 MOBILIARIO Y ENSERES		1.853,00-
21900 OTRO INMOVILIZADO MATERIAL		2.000,00
22000 ORDINARIO NO INVENTARIABLE	1.550,07	4.795,19-





## Cuenta General 2017

LQP-M519

SPEF - SP. Empleo y Formación. - EJERCICIO 2017

Financiación.

Modificaciones de Crédito. Mes: 1 a 12

Clasif. Económica	Créd.Extraord.	Créd.Suplemen.	Créd.Ampliaci.	Inc.Remanentes	Cr.Gen.Ingresos	Créd.Rectific.	Otras_Modific.	Total_Modific.
38101 SEGURIDAD SOCIAL (I.T.)					308.302,28			308.302,28
40404 MODERNIZACIÓN DE LOS SERVICIOS PÚBLICOS D					1.388,00			1.388,00
40421 FORMACION PARA EL EMPLEO					1.536.195,00			1.536.195,00
40429 POLÍTICAS ACTIVAS DE EMPLEO					5.973.686,00			5.973.686,00
40430 AGENCIAS DE COLOCACIÓN					1.840.774,00			1.840.774,00
42000 PARA GASTOS GENERALES DE FUNCIONAMIENTO					152.984,20			152.984,20
42013 ACTUACIONES COFINANCIADAS FSE-POEJ					48.000,00			48.000,00
49204 PROGRAMA ERASMUS+					5.481,60			5.481,60
87000 REMANENTE DE TESORERÍA AFECTADO				50.124.057,30	897.746,44			51.021.803,74
<b>* Total</b>				<b>50.124.057,30</b>	<b>10.764.557,52</b>			<b>60.888.614,82</b>

### D 4.2) REMANENTES DE CRÉDITO

LQP-M213


LQP-M213

SPEF - SP. Empleo y Formación. - EJERCICIO 2017

Remanentes de Crédito

Clasificación Económica	Remanente Compromt.	Remanent.No Comprom.
10000 RETRIBUCIONES BÁSICAS		834,78
10001 OTRAS REMUNERACIONES		368,90
12000 SUELDO		90.548,54





## D 4) INFORMACIÓN SOBRE LA EJECUCIÓN DE LOS GASTOS PÚBLICOS

### D 4.1) MODIFICACIONES DE CRÉDITO

SP. Empleo y Formación. - EJERCICIO 2017  
 ZSI-M517

LIQUIDACION DEL PRESUPUESTO DE MODIFICACIONES DE CREDITO. Mes: 1 a 12

Sección	Cred. Extraord.	Supl.Credito	Ampl.Credito	Tran.Positivas	Tran.Negativas	Inc.Ries.Cred	Cred.Gen.Ingresos	Bajas Anul.Reclif	Otras_Modific	Total_Modific
57 SERVICIO REGIONAL DE EMPLEO Y FORMACIÓN				6.706.738,50	6.706.738,50	-50.124.057,30	10.764.557,52			60.888.614,82
<b>* Total</b>				6.706.738,50	6.706.738,50	-50.124.057,30	10.764.557,52			60.888.614,82

SP. Empleo y Formación. - EJERCICIO 2017  
 ZSI-M518

LIQUIDACION DEL PRESUPUESTO DE MODIFICACIONES DE CREDITO (por Sección/Capítulo).Mes: 1 a 12

Capítulo	Cred. Extraord.	Supl.Credito	Ampl.Credito	Tran.Positivas	Tran.Negativas	Inc.Ries.Cred	Cred.Gen.Ingresos	Bajas Anul.Reclif	Otras_Modific	Total_Modific
1 GASTOS DE PERSONAL				339.200,00	339.200,00	-339.200,00	308.302,28			308.302,28
2 GASTOS CORRIENTES EN BIENES Y SERVICIOS				262.491,91	1.020.779,50	-475.334,51	77.032,48			205.920,60
3 GASTOS FINANCIEROS				338,23						338,23
4 TRANSFERENCIAS CORRIENTES				5.495.000,00	5.346.759,00	-48.067.137,60	10.379.222,76			58.594.601,36
6 INVERSIONES REALES				154.708,36		1.552.340,59				1.707.048,95
7 TRANSFERENCIAS DE CAPITAL				455.000,00		29.244,60				484.244,60
<b>* Total</b>				6.706.738,50	6.706.738,50	-50.124.057,30	10.764.557,52			60.888.614,82

## Cuenta General 2017



## Cuenta General 2017

### D 3.2) ESTADO DE TESORERIA

ZOA-V011

SPEF SP. Empleo y Formación. - EJERCICIO 2017

ESTADO DE TESORERIA, Mes: 1 a 12

ESTADO DE TESORERIA	IMPORTES
<b>1. COBRO</b>	<b>252.971.068,43</b>
(+) DEL PRESUPUESTO CORRIENTE	79.809.278,92
(+) DE OPERACIONES NO PRESUPUESTARIAS	159.219.314,35
(+) DE PRESUPUESTOS CERRADOS	13.942.475,16
(+) DE OPERACIONES COMERCIALES	
<b>2. PAGO</b>	<b>247.107.512,28</b>
(+) DEL PRESUPUESTO CORRIENTE	78.613.415,53
(+) DE OPERACIONES NO PRESUPUESTARIAS	146.539.066,66
(+) DE PRESUPUESTOS CERRADOS	3.355.245,13
(+) DE OPERACIONES COMERCIALES	
(+) PAGOS POR DEVOLUCIONES DE INGRESOS	18.599.784,96
<b>I.FLUJO NETO TESORERIA PERIODO/S (1 - 2)</b>	<b>5.863.556,15</b>
<b>3. SALDO INICIAL DE TESORERIA PERIODO/S</b>	<b>304.402,67</b>
<b>III.SALDO FINAL TESOR. PERIODO/S (I + 3)</b>	<b>6.167.958,82</b>





## Cuenta General 2017

### D 3.1) REMANENTE DE TESORERIA

COMUNIDAD AUTONOMA "REGION DE MURCIA".	IMPORTE 2017
1.(+) DERECHOS PENDIENTES DE COBRO.	116.478.141,39
(+) DEL PRESUPUESTO CORRIENTE.	30.051.883,50
(+) DE PRESUPUESTOS CERRADOS	60.047.671,50
(+) DE OPERACIONES NO PRESUPUESTARIAS	36.000.000,00
(+) DE OPERACIONES COMERCIALES	0,00
(-) DE DUDOSO COBRO	9.204.078,27-
(-) COBROS REALIZADOS PENDIENTES DE APLICACION DEFINITIVA.	417.335,34-
2.(-) OBLIGACIONES PENDIENTES DE PAGO	6.485.541,95-
(+) DEL PRESUPUESTO CORRIENTE	3.413.543,82
(+) DE PRESUPUESTOS CERRADOS	9.813.606,55-
(+) DE OPERACIONES NO PRESUPUESTARIAS	1.662.389,68-
(+) DE OPERACIONES COMERCIALES	0,00
(-) PAGOS REALIZADOS PENDIENTES DE APLICACION DEFINITIVA.	1.576.910,46
3.(+) FONDOS LIQUIDOS	6.167.958,82
I) AFECTADO	107.550.163,23
II) NO AFECTADO	8.610.395,03
III) REMANENTE DE TESORERÍA TOTAL	116.160.558,26
(1-2+3) = (I +II)	

Formulario: REMA TESOR PERI 2013





## Cuenta General 2017

SERVICIO REGIONAL DE EMPLEO Y FORMACION					
VARIACIÓN DE CAPITAL CIRCULANTE		EJERCICIO 2017		EJERCICIO 2016	
(Resumen)		AUMENTOS	DISMINUCIONES	AUMENTOS	DISMINUCIONES
1.	Existencias				
2.	Deudores	16.204.071,21	1.576.760,50	13.243.358,89	0
a)	Presupuestarios	16.204.071,21	0	12.524.734,75	0
b)	No presupuestarios	0	1.576.760,50	718.624,14	0
c)	Por administración de recursos de otros entes	0	0	0	0
3.	Acreeedores	3.741.602,17	571.857,90	9.232.315,99	202.989,43
a)	Presupuestarios	3.741.602,17	0	9.232.315,99	0,00
b)	No presupuestarios	0	571.857,90	0,00	202.989,43
c)	Por administración de recursos de otros entes	0	0		
4.	Inversiones financieras temporales				
5.	Empréstitos y otras deudas a corto plazo				
a)	Empréstitos y otras emisiones				
b)	Préstamos recibidos y otros conceptos				
6.	Otras cuentas no bancarias	0	6.896.175,28	3.188.852,13	0
7.	Tesorería	5.863.556,15	0	0	62.884,76
a)	Caja	0	0	0	0
b)	Banco de España	0	0	0	0
c)	Otros bancos e instituciones de crédito	5.863.556,15	0	0	62.884,76
8.	Ajustes por periodificación				
	<b>TOTAL</b>	<b>25.809.229,53</b>	<b>9.044.793,68</b>	<b>25.664.527,01</b>	<b>265.874,19</b>
	<b>VARIACIÓN DEL CAPITAL CIRCULANTE</b>	<b>16.764.435,85</b>	<b>0</b>	<b>25.398.652,82</b>	<b>0</b>







## Cuenta General 2017

b)	En cesión	0,00	0,00	b)	I. Inmateriales	0,00	0,00
c)	Entregado al uso general	1.468,68	794,04	c)	I. materiales	0,00	0,00
				d)	I. financieras	0,00	0,00
<b>6.</b>	<b>Cancelación o traspaso a corto plazo de deudas a largo plazo</b>	<b>0,00</b>	<b>0,00</b>				
					Cancelación anticipada o traspaso a corto plazo de inmóvil.		
a)	Empréstitos y otros pasivos	0,00	0,00	<b>6.</b>	<b>financieros</b>	<b>0,00</b>	<b>0,00</b>
b)	Por préstamos recibidos	0,00	0,00				
c)	Otros conceptos	0,00	0,00				
<b>7.</b>	<b>Provisiones por riesgos y gastos</b>	<b>0,00</b>	<b>0,00</b>				
	<b>TOTAL APLICACIONES</b>	<b>88.594.145,32</b>	<b>75.330.347,89</b>			<b>105.358.581,17</b>	<b>100.729.000,71</b>
	<b>EXCESO DE ORIGENES S/APLICACIONES</b>						
	<b>(AUMENTO DE CAPITAL CIRCULANTE)</b>	<b>16.764.435,85</b>	<b>25.398.652,82</b>			<b>0,00</b>	<b>0,00</b>



## Cuenta General 2017

### D 3) INFORMACIÓN DE CARÁCTER FINANCIERO

#### CUADRO DE FINANCIACIÓN: SERVICIO REGIONAL DE EMPLEO Y FORMACIÓN. EJERCICIO 2017

FONDOS APLICADOS		2017	2016	FONDOS OBTENIDOS		2017	2016
<b>1.</b>	<b>Recursos aplicados en operaciones de gestión</b>	<b>85.460.893,35</b>	<b>71.475.919,86</b>	<b>1.</b>	<b>Recursos procedentes de operaciones de gestión</b>	<b>105.334.161,75</b>	<b>98.371.021,33</b>
a)	Reducción de existencias de productos terminados y en curso de fabricación	0,00	0,00	a)	Ventas	0,00	0,00
b)	Aprovisionamientos	0,00	0,00	b)	Aumento de existencias de productos terminados y en curso de fabricación	0,00	0,00
c)	Servicios exteriores	4.510.954,71	2.743.025,70	c)	Impuestos directos y cotizaciones sociales	0,00	0,00
d)	Tributos	2.192,61	5.325,30	d)	Impuestos indirectos	0,00	0,00
e)	Gastos de personal	18.464.226,01	17.372.376,74	e)	Tasas, precios públicos y contribuciones especiales	2.088,93	1.576,40
f)	Prestaciones sociales	0,00	0,00	f)	Transferencias y subvenciones	89.090.403,83	82.504.073,42
g)	Transferencias y subvenciones	52.390.399,33	39.891.340,30	g)	Ingresos financieros	930.163,18	611.596,90
h)	Gastos financieros	338,23	28.059,91	h)	Otros ingresos de gestión corriente e ingresos excepcionales	5.124.050,48	3.210.075,77
i)	Otras pérdidas de gestión corriente y gastos excepcionales	888.704,19	1.248.346,58	i)	Provisiones aplicadas de activos circulantes	10.187.445,33	12.043.698,84
j)	Dotación provisiones de activos circulantes	9.204.078,27	10.187.445,33				
				<b>2.</b>	<b>Cobros pendientes de aplicación</b>	<b>0,00</b>	<b>0,00</b>
<b>2.</b>	<b>Pagos pendientes de aplicación</b>	<b>2.095.847,80</b>	<b>1.041.777,74</b>				
				<b>3.</b>	<b>Incrementos directos de patrimonio</b>	<b>24.419,42</b>	<b>2.357.979,38</b>
<b>3.</b>	<b>Gastos de formalización de deudas</b>	<b>0,00</b>	<b>0,00</b>	a)	En adscripción	24.419,42	2.357.979,38
				b)	En cesión	0,00	0,00
<b>4.</b>	<b>Adquisiciones y otras altas de inmovilizado</b>	<b>1.035.935,49</b>	<b>2.811.856,25</b>	c)	Otras aportaciones de entes matrices	0,00	0,00
a)	Destinados al uso general	0,00	0,00				
b)	I. inmateriales	74.800,31	92.689,87	<b>4.</b>	<b>Deudas a largo plazo</b>	<b>0,00</b>	<b>0,00</b>
c)	I. materiales	961.135,18	2.719.166,38	a)	Empréstitos y pasivos análogos	0,00	0,00
d)	I. gestionadas	0,00	0,00	b)	Préstamos recibidos	0,00	0,00
e)	I. financieras	0,00	0,00	c)	Otros conceptos	0,00	0,00
<b>5.</b>	<b>Disminuciones directas de patrimonio</b>	<b>1.468,68</b>	<b>794,04</b>	<b>5.</b>	<b>Enajenaciones y otras bajas de inmovilizado</b>	<b>0,00</b>	<b>0,00</b>
a)	En adscripción	0,00	0,00	a)	Destinados al uso general	0,00	0,00





## Cuenta General 2017

### D.2) ESTADO OPERATIVO

LQP-M514

SPEF - SP. Empleo y Formación. - EJERCICIO 2017

Estado Operativo. Mes: 1 a 12

Gastos presupuestarios	IMPORTE
<b>3 SEGURIDAD, PROTECCIÓN Y PROMOCIÓN SOCIAL</b>	75.204.971,71
<b>* TOTAL</b>	<b>75.204.971,71</b>
<b>3 TASAS, PRECIOS PÚBLICOS Y OTROS INGRESOS</b>	6.045.739,81
<b>4 TRANSFERENCIAS CORRIENTES</b>	90.116.683,03
<b>5 INGRESOS PATRIMONIALES</b>	12,45
<b>7 TRANSFERENCIAS DE CAPITAL</b>	1.341.529,00
<b>* TOTAL</b>	<b>97.503.964,29</b>





## Cuenta General 2017

1	Director	DF
6	Director	DO
8	Director	DH
8	Técnico de gestión	TC
7	Director	DK
4	Técnico de apoyo	TQ
5	Técnico superior	TS
4	Jefe de negociado	N7
37	Orientador laboral	OI
19	Técnico	TM
1	Administrativo de apoyo	AS
2	Director	DW
12	Auxiliar coordinador	N5
1	Auxiliar de servicios	Z1
6	Auxiliar especialista	JG
9	Administrativo	AD
1	Auxiliar apoyo información	AL
68	Auxiliar administrativo	AA
1	Auxiliar de servicios	ZH
99	Orientador laboral	FP
2	Analistas Aplicaciones	FP
40	Técnicos	FP
<b>341</b>	<b>TOTAL</b>	





## Cuenta General 2017

### FORMACIÓN

#### Formación profesional ocupac. y continua

UNIDADES	DENOMINACIÓN	CÓDIGO
1	Subdirector General	DN
1	Director	DT
1	Jefe de servicio	JS
1	Jefe de servicio	JV
1	Técnico responsable	TO
4	Jefe de sección	JC
1	Jefe de estudios	JK
9	Técnico de gestión	TC
1	Sociólogo	P4
1	Técnico de apoyo	TQ
2	Técnico superior	TS
5	Jefe de negociado	N7
1	Administrativo de apoyo	AS
1	Técnico	TM
2	Administrativo	AD
20	Auxiliar administrativo	AA
2	Auxiliar de servicios	ZH
1	Ordenanza	O5
8	Técnico educador	FP
1	Técnico gestión administrativa	FP
2	Periodistas	FP
<b>66</b>	<b>TOTAL</b>	

### INTERMEDIACIÓN Y CONTRATOS

#### Prestación a los desempleados

UNIDADES	DENOMINACIÓN	CÓDIGO
----------	--------------	--------





## Cuenta General 2017

1	Auxiliar apoyo información	AL
20	Auxiliar administrativo	AA
1	Ordenanza repartidor	O2
3	Ordenanza	O5
<b>66</b>	<b>TOTAL</b>	

### EMPLEO Fomento de Empleo

UNIDADES	DENOMINACIÓN	CÓDIGO
1	Subdirector General	DN
1	Jefe de servicio	JS
1	Jefe de servicio	JV
1	Técnico responsable	TO
5	Jefe de sección	JC
4	Técnico de gestión	TC
1	Jefe de unidad técnica	JU
2	Técnico de apoyo	TQ
5	Técnico superior	TS
1	Jefe de negociado	N7
3	Auxiliar coordinador	N5
2	Auxiliar especialista	JG
1	Administrativo	AD
14	Auxiliar administrativo	AA
1	Técnico	FP
5	Auxiliares Administrativo	FP
<b>48</b>	<b>TOTAL</b>	





## Cuenta General 2017

### RELACION DE PUESTOS DE TRABAJO DEL SERVICIO REGIONAL DE EMPLEO Y FORMACIÓN POR CENTRO DIRECTIVO Y PROGRAMA PRESUPUESTARIO

#### DIRECCIÓN Y SERVICIOS GENERALES

##### Dirección y Servicios Generales. Empleo y Formación

UNIDADES	DENOMINACIÓN	CÓDIGO
1	Director General	DS
1	Secretaria General Técnica	ST
1	Técnico consultor	A4
1	Jefe de servicio	JS
1	Asesor jurídico	A7
3	Jefe de servicio	JV
1	Jefe de sección	JC
1	Asesor apoyo jurídico	A1
4	Técnico de gestión	TC
1	Sociólogo	P4
5	Jefe de sección	SD
1	Técnico Apoyo	TQ
4	Técnico superior	TS
1	Documentalista	DB
1	Estadístico	E4
4	Jefe de negociado	N7
2	Técnico	TM
1	Jefe de mantenimiento	J4
1	Auxiliar coordinador	N5
4	Auxiliar especialista	JG
1	Secretaria Director General	S3
1	Administrativo	AD





## Cuenta General 2017

### RETRIBUCIONES ABONADAS POR TIPO DE PERSONAL. De 01/01/17 a 31/12/17

	Nº DE PERCEPTORES	IMPORTES
PERSONAL POLITICO	1	54.064,12 €
PERSONAL EVENTUAL	0	0,00 €
PERSONAL FUNCIONARIO	554	14.188.863,39 €
PERSONAL LABORAL	12	263.917,90 €
<b>Totales</b>	<b>567</b>	<b>14.506.845,41 €</b>

	AC/FUNCIONARIOS		LABORALES	
	Nº DE PERCEP.	IMPORTES	Nº DE PERCEP.	IMPORTES
AC	1	54.064,12 €		
GRUPO A1 (A)	46	1.772.680,59 €		
GRUPO A2 (B)	293	7.934.632,92 €		
GRUPO C1 (C)	40	1.120.813,01 €	1	29.647,49 €
GRUPO C2 (D)	170	3.260.400,50 €	11	234.270,41 €
AGRUP. PROFESIONALES (E)	5	100.336,37 €		
<b>Totales</b>	<b>555</b>	<b>14.242.927,51 €</b>	<b>12</b>	<b>263.917,90 €</b>







## Cuenta General 2017

### RELACIÓN DE PUESTOS DE TRABAJO DEL SERVICIO REGIONAL DE EMPLEO Y FORMACIÓN POR UNIDADES Y SERVICIOS A 31/12/2017

	Nº DE PERCEPTORES
PERSONAL POLITICO	1
PERSONAL EVENTUAL	-
PERSONAL FUNCIONARIO	554
PERSONAL LABORAL	12
<b>Totales</b>	<b>567</b>

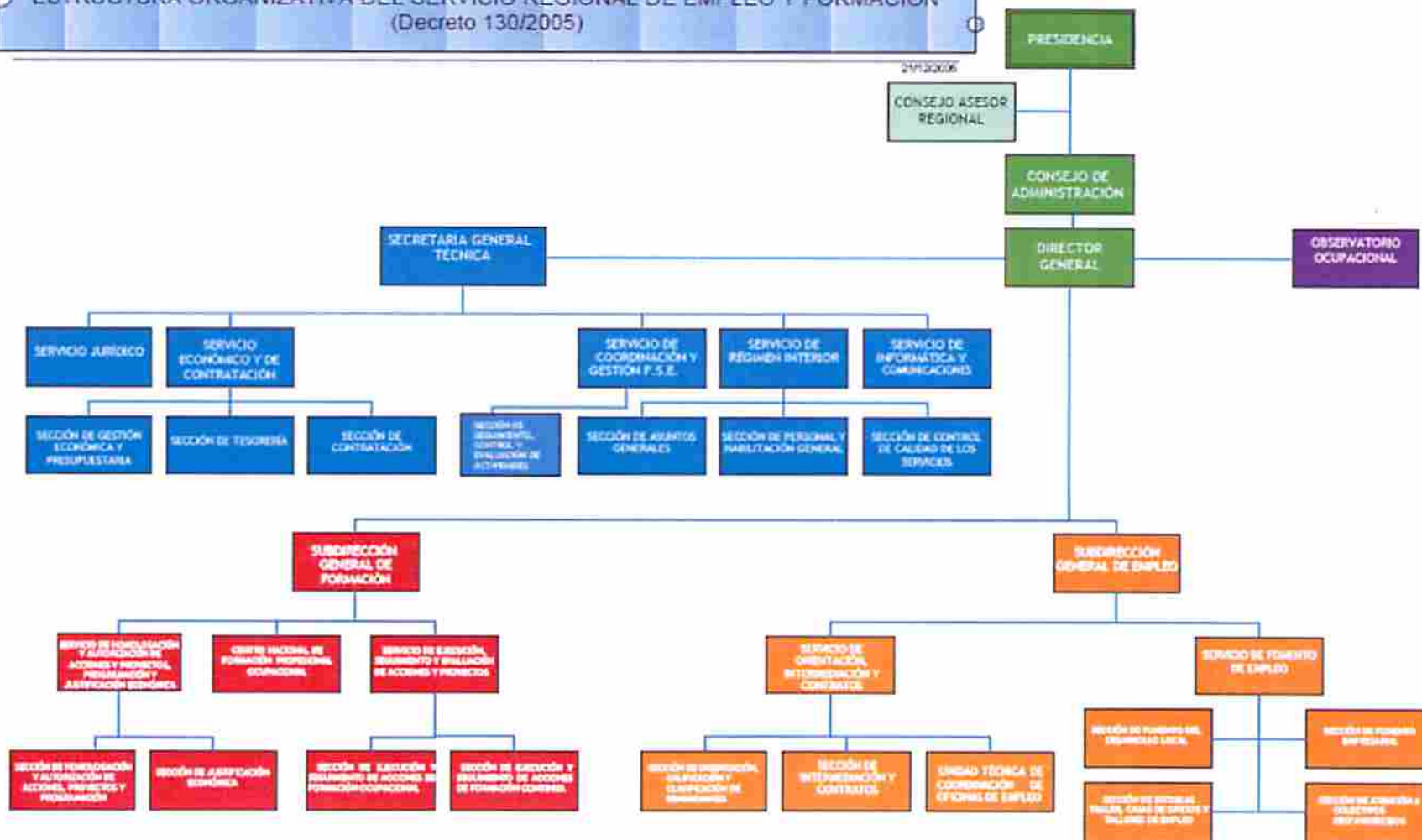
	ALTO CARGO	FUNCIONARIOS	LABORALES	Totales
X	1			1
GRUPO A1 (A)		46		46
GRUPO A2 (B)		293		293
GRUPO C1 (C)		40	1	41
GRUPO C2 (D)		170	11	181
AGRUP. PROF. (E)		5		5
<b>Totales</b>	<b>1</b>	<b>554</b>	<b>12</b>	<b>567</b>





## Cuenta General 2017

### ESTRUCTURA ORGANIZATIVA DEL SERVICIO REGIONAL DE EMPLEO Y FORMACIÓN (Decreto 130/2005)





## Cuenta General 2017

- a) Sección de Ejecución y Seguimiento de Acciones de Formación Ocupacional
- b) Sección de Ejecución y Seguimiento de Acciones de Formación Continua.

### CENTRO NACIONAL DE FORMACIÓN PROFESIONAL OCUPACIONAL DE CARTAGENA

El Centro Nacional de Formación Profesional Ocupacional, bajo la dependencia jerárquica de la Subdirección General de Formación, es el conjunto organizado que, dotado de medios materiales y humanos, desarrolla programas de formación ocupacional, vinculado estrechamente con las medidas de fomento de empleo.

El Centro Nacional de Formación Profesional Ocupacional realizará, entre otras, las siguientes funciones:

- a) Elaborar y actualizar los estudios sectoriales.
- b) Llevar a cabo la elaboración, seguimiento y evaluación de los medios didácticos.
- c) Llevar a cabo el desarrollo de los estudios y propuestas técnicas necesarias para determinar las enseñanzas mínimas e itinerarios formativos, integrados por módulos, que conduzcan en cada especialidad al correspondiente certificado de profesionalidad, tanto para la formación presencial como a distancia.
- d) Desarrollar los planes anuales de formación y perfeccionamiento de los profesores y expertos docentes.
- e) Llevar a cabo la calificación de demandantes.
- f) Impartir cursos de formación.
- g) Cualesquiera otras que, por los órganos de dirección y gobierno, le sean asignadas.





## Cuenta General 2017

- h) Elaboración de convenios.
- i) Programación de prácticas no laborales y autorización de empresas para su realización.
- j) Verificar la justificación económica de los gastos y pagos ocasionados, así como la materialización de los correspondientes informes y documentos necesarios para el pago de las subvenciones.
- k) Realizar cuantas actuaciones se le encomienden en materia de formación ocupacional y continua.

### B) Servicio de Ejecución, Seguimiento y Evaluación de Acciones y Proyectos

Corresponden al Servicio de Ejecución, Seguimiento, y Evaluación de Acciones y Proyectos, en materia de formación profesional ocupacional y continua, las funciones de planificación, coordinación, dirección y control de las unidades dependientes del mismo, y en especial, las siguientes atribuciones:

- a) Gestionar los programas de formación profesional ocupacional y continua, así como los convenios de colaboración que se formalicen en dicha materia.
- b) Realizar el seguimiento y control de las acciones y proyectos formativos durante el desarrollo de las mismas.
- c) Realizar la evaluación posterior de las actividades de formación ocupacional y continua.
- d) La elaboración de informes y estadísticas sobre la ejecución de las acciones y proyectos formativos, así como la dirección y control de las unidades dependientes del Servicio.

Para el cumplimiento de sus funciones, el Servicio de Ejecución, Seguimiento y Evaluación de Acciones y Proyectos, se estructura en las siguientes unidades administrativas:





## Cuenta General 2017

Para el cumplimiento de sus fines, la Subdirección General de Formación contará con el número de Técnicos de Empleo y Formación que se determinen en la Relación de Puestos de Trabajo, desarrollando funciones de estudio y/o asesoramiento, seguimiento de actividades, gestión y/o control en las áreas de formación competencia del Servicio, sin perjuicio de las competencias específicas atribuidas a otras unidades administrativas del mismo.

### A) Servicio de Homologación y Autorización de Acciones y Proyectos, Programación y Justificación Económica.

Corresponden al Servicio de Homologación y Autorización de Acciones y Proyectos, Programación y Justificación Económica, en materia de formación profesional ocupacional y continua, las funciones de planificación, coordinación, dirección y control de las unidades dependientes del mismo, y en especial, las siguientes atribuciones:

- a) Realizar la homologación de especialidades formativas y de autorización de acciones y proyectos formativos.
- b) Realizar las actividades necesarias para su inclusión en la programación anual.
- c) Colaborar en la elaboración de estudios y estadísticas de formación y en la planificación de la formación ocupacional y continua.
- d) Gestión del Registro de Entidades Colaboradoras.
- e) Gestión del Registro de Certificados de Profesionalidad, así como las actuaciones relativas a su acreditación y expedición.
- f) Gestión del catálogo de acciones formativas y especialidades FIP.
- g) Gestión del Fichero de Expertos.





## Cuenta General 2017

- a) Sección de Fomento del Desarrollo Local,
- b) Sección de Fomento Empresarial
- c) Sección de Atención a Colectivos Desfavorecidos,
- d) Sección de Escuelas Taller, Casas de Oficios y Talleres de Empleo,

### SUBDIRECCIÓN GENERAL DE FORMACIÓN

Corresponde a la Subdirección General de Formación la dirección y coordinación de las unidades inferiores dependientes, sin perjuicio de las facultades atribuidas a la Secretaría General Técnica.

Asimismo, bajo la superior dirección del Director General, le corresponde impulsar, desarrollar y ejecutar las competencias atribuidas al Servicio Regional de Empleo y Formación en materia de formación ocupacional y continua, así como la propuesta de resolución de expedientes relacionados con dicha materia.

Para el cumplimiento de sus funciones la Subdirección General de Formación se estructura en las siguientes unidades administrativas:

- a) Servicio de Homologación y Autorización de Acciones y Proyectos, Programación y Justificación Económica.
- b) Servicio de Ejecución, Seguimiento y Evaluación de Acciones y Proyectos.

Asimismo, de la Subdirección General de Formación, dependerá el Centro Nacional de Formación Profesional Ocupacional.





## Cuenta General 2017

- a) Sección de Orientación, Calificación y Clasificación de Demandantes
- b) Sección de Intermediación y Contratos
- c) Unidad Técnica de Coordinación de Oficinas de Empleo, con rango de Sección,

### B) Servicio de Fomento de Empleo

Corresponden al Servicio de Fomento de Empleo las funciones de planificación, coordinación, dirección y control de las unidades dependientes del mismo, y en especial, las siguientes atribuciones:

- a) Gestionar y coordinar los programas de fomento de empleo y de escuelas taller, casas de oficios y talleres de empleo.
- b) La gestión del Registro de Centros Especiales de Empleo.
- c) Comprobar la adecuada justificación de las subvenciones concedidas, previo al pago de las mismas, así como la instrucción, en su caso, de los procedimientos de reintegro que se deriven de aquélla.
- d) La elaboración de propuestas de iniciativas y de programas en materia de empleo.
- e) La colaboración en la elaboración de estudios y estadísticas en materia de fomento de empleo.
- f) Realizar cuantas actuaciones se le encomienden en materia de fomento de empleo, así como la dirección y control de las secciones dependientes del mismo.

Para el cumplimiento de sus funciones, el Servicio de Fomento de Empleo se estructura en las siguientes unidades administrativas:





## Cuenta General 2017

Corresponden al Servicio de Orientación, Intermediación y Contratos las funciones de planificación, coordinación, dirección y control de las unidades dependientes del mismo, y en especial, las siguientes atribuciones:

- a) Realizar la coordinación y control en materia de intermediación en el mercado de trabajo.
- b) Realizar la coordinación y control sobre acciones de información y orientación profesional a favor de los desempleados, así como de mejora de empleo.
- c) Coordinar las ofertas de acciones y servicios realizadas desde las Oficinas de Empleo.
- d) Coordinar, a través de las directrices emanadas de las unidades u órganos superiores, así como comunicar las instrucciones y órdenes de servicio a las Oficinas de Empleo, a las que prestará el correspondiente apoyo y asistencia para el correcto funcionamiento de los servicios, proponiendo las medidas y acciones que estime procedentes para la continua mejora y calidad de los mismos.
- e) Gestionar el Registro de agencias de colocación sin fines lucrativos y de Entidades Colaboradoras en materia de empleo, así como las actuaciones relativas a su autorización.
- f) Coordinar y mantener la Red de Información y Orientación para el empleo y el autoempleo.
- g) Colaborar en la elaboración de estudios y estadísticas para el seguimiento de las ofertas de empleo y de las ocupaciones.
- h) En general, prestar todo tipo de asistencia técnica y apoyo material a la Red de Oficinas de Empleo para el correcto desenvolvimiento de sus actividades, así como cuantas actuaciones se le encomienden orientadas al pleno empleo estable y de calidad.

Para el cumplimiento de sus funciones, el Servicio de Orientación, Intermediación y Contratos se estructura en las siguientes unidades administrativas:







## Cuenta General 2017

- b) Realizar el seguimiento y control de las obligaciones de los demandantes de empleo, así como colaborar en el seguimiento de los beneficiarios de prestaciones por desempleo.
- c) Realizar acciones de información y orientación profesional a favor de los desempleados, de mejora de empleo, así como acciones de acompañamiento u otros procedimientos que faciliten la mejora de la posición en el mercado de trabajo del demandante de empleo y la búsqueda activa de empleo por cuenta ajena y dinamización de iniciativas para el autoempleo.
- d) Gestionar las ofertas de acciones y servicios puestos a disposición de los demandantes de empleo desde el Servicio Regional de Empleo.
- e) Realizar la captación y gestión de las ofertas de empleo, así como la selección de demandantes adecuados a dichas ofertas.
- f) Realizar las actividades relativas a la inscripción de demandantes de empleo.
- g) Realizar la calificación y clasificación de los demandantes de empleo.
- h) Gestionar la intermediación laboral.
- i) Gestionar las actividades relativas al registro o comunicación de contratos.
- j) Realizar el registro o comunicación de los contratos de trabajo.
- k) Colaborar, en los términos que se determinen, en la gestión de las prestaciones por desempleo que gestiona el Servicio Público de Empleo Estatal, en el ámbito de la Comunidad Autónoma de la Región de Murcia.

### A) Servicio de Orientación, Intermediación y Contratos







## Cuenta General 2017

### D) Servicio de Coordinación y Gestión del Fondo Social Europeo.

Corresponden a este Servicio en concreto las siguientes atribuciones:

- .- Coordinar y canalizar la gestión, la información y la programación de las actuaciones cofinanciadas por el Fondo Social Europeo, tanto a través del Programa Operativo Regional, como a través del Ministerio de Empleo y Seguridad Social.
- .- Velar por que la programación final de los distintos niveles de planificación se encuadre en los ejes- medidas y acciones del Programa Operativo Regional, así como en el Plan Regional de Empleo, en consonancia con el Plan Nacional de Acción para el Empleo y con los Planes Anuales de Formación.
- .- Controlar la elegibilidad de los gastos subvencionados.
- .- Llevar a cabo la preparación y asistencia en la elaboración de la Memoria Anual de Actividades así como en los planes generales y en los programas de actividades del Servicio Regional de Empleo y Formación.
- .- Gestionar y coordinar al Servicio Regional de Empleo y Formación en el marco de las Iniciativas Comunitarias del Fondo Social Europeo.
- .- Coordinar el sistema de pagos, en dicho ámbito, realizando los documentos periódicos de las certificaciones y liquidaciones de gastos, informe financiero y memoria de actuaciones.
- .- Realizar el seguimiento y control periódico del cumplimiento de objetivos e indicadores.
- .- Elaborar y supervisar, en su caso, los pliegos de prescripciones técnicas para la adquisición de bienes y servicios en materia informática, así como supervisar el mantenimiento de los equipos.





## Cuenta General 2017

- Llevar a cabo la contabilidad general, analítica y presupuestaria.
- Preparar las Cuentas Anuales.
- Llevar a cabo la coordinación y control de los Planes de inversión del Servicio para el cumplimiento de sus funciones.
- Gestionar las tasas, precios públicos e ingresos del Servicio.
- Llevar a cabo el seguimiento de la gestión de inversiones.
- Llevar a cabo el control y seguimiento de las partidas con financiación afectada del Servicio.
- Tramitar los expedientes de contratos de obras, gestión de servicios públicos, suministro, consultoría y asistencia y de servicios, así como cualquier incidencia surgida en relación con los mismos y cualesquiera otros contratos competencia del Servicio no atribuidos específicamente a otros centros directivos.
- Tramitar los expedientes de pagos a justificar y anticipos de caja fija del Servicio.
- Llevar a cabo la gestión de la Tesorería del Servicio y la elaboración de las previsiones de flujos de fondos en fecha valor.
- Cualesquiera otras que le sean encomendadas en el ámbito de sus competencias.

Para el cumplimiento de sus funciones el Servicio Económico y de Contratación se estructura en las siguientes unidades administrativas:

- a) Sección de Gestión Económica y Presupuestaria
- b) Sección de Tesorería
- c) Sección de Contratación





## Cuenta General 2017

d) Supervisar y, en su caso, informar las disposiciones antes de su remisión al Boletín Oficial de la Región de Murcia para su publicación, así como de todas las actuaciones relativas a cuantos asuntos hayan de remitirse al Consejo de Gobierno o a la Dirección de los Servicios Jurídicos.

e) Informar y tramitar los convenios que suscriba el Director General del Servicio con otras Administraciones o Entidades Públicas o Privadas, sin perjuicio de las facultades que correspondan a los centros directivos en su ámbito competencial.

f) Tramitar los procedimientos de responsabilidad patrimonial.

g) Coordinar la actuación de las unidades administrativas de asesoramiento jurídico dependientes del Servicio Regional.

h) Cualesquiera otras que le sean encomendadas en el ámbito de sus competencias.

### C) Servicio Económico y de Contratación.

Corresponden al Servicio Económico y de Contratación el ejercicio de las funciones de planificación, coordinación, dirección y control de las unidades dependientes del mismo en relación con las siguientes actuaciones:

- Apoyar en la elaboración del Anteproyecto de Presupuestos del Servicio Regional de Empleo y Formación.
- Llevar a cabo el seguimiento e informe de la ejecución del Presupuesto del Servicio Regional de Empleo y Formación.
- Tramitar los expedientes de gastos e ingresos.
- Tramitar los expedientes de modificaciones de crédito.
- Preparar y aplicar el procedimiento de control de cumplimiento de los Programas de Gastos.





## Cuenta General 2017

d.- En materia de documentación, le compete la recopilación y publicación de las disposiciones generales del Servicio Regional, la coordinación de las publicaciones de la Administración Regional en materia propia del Servicio Regional, así como la divulgación de informes y estudios de interés para la misma y la coordinación y publicación de la memoria anual del departamento

e.- La gestión de la prevención de riesgos laborales en coordinación y de acuerdo con las directrices emanadas de la Dirección General con competencias en la materia

f.- Cualesquiera otras que le sean encomendadas en el ámbito de sus competencias.

Para el cumplimiento de sus funciones el Servicio de Régimen Interior se estructura en las siguientes unidades administrativas:

- a) Sección de Personal y Habilitación General
- b) Sección de Asuntos Generales
- c) Sección de Control de Calidad de los Servicios

### B) Servicio Jurídico.

Corresponden al Servicio Jurídico el ejercicio de las funciones de planificación, coordinación, dirección y control de las unidades dependientes del mismo en relación con las siguientes actuaciones:

a) Elaborar los anteproyectos o proyectos, según corresponda, de disposiciones de carácter general, sin perjuicio de las facultades que correspondan a otras unidades administrativas.

b) Tramitar y proponer la resolución de las reclamaciones y recursos administrativos y su posterior seguimiento una vez agotada la vía administrativa, en los casos en que no estén asignados expresamente a otras unidades administrativas.

c) Preparar las compilaciones legales, doctrinales y jurisprudenciales.





## Cuenta General 2017

- c) Llevar a cabo la implantación, vigilancia permanente y puesta al día de los procedimientos administrativos, documentación administrativa y normalización de documentos y la mejora en la calidad de los servicios.
- d) Organizar y dirigir el registro general y coordinar las actuaciones de los registros auxiliares.
- e) Planificar los programas de inversiones, de aprovisionamiento de bienes y servicios de los centros dependientes del Servicio Regional de Empleo y Formación.
- f) En general, atender y coordinar los servicios generales del Servicio Regional de Empleo y Formación, así como ejercer cuantas otras funciones le delegue o encomiende expresamente el titular de la Dirección del Servicio.

La Secretaría General Técnica se estructura en las siguientes unidades administrativas:

### A) Servicio de Régimen Interior.

Le corresponden al Servicio de Régimen Interior, el ejercicio de las funciones de planificación, coordinación, dirección y control de las unidades dependientes del mismo, y en especial las siguientes atribuciones:

a.- En materia de recursos humanos, le compete el ejercicio, de conformidad con la legislación vigente, de las funciones de gestión de personal dependiente del Servicio Regional de Empleo y Formación.

b.- En materia de asuntos generales, le competen cuantos asuntos de tal carácter sean competencia del Servicio Regional y, en particular, la organización y coordinación del régimen interior de los servicios, del Registro General, del inventario de bienes, seguridad de las personas, mantenimiento y conservación de equipos e instalaciones.

c.- En materia de control de calidad de los servicios, la elaboración de programas relativos a la organización y métodos de trabajo para racionalizar el funcionamiento de los servicios de las distintas unidades del Servicio Regional; la organización y coordinación de la información administrativa y asistencia al ciudadano; bajo la coordinación del órgano competente en materia de organización administrativa, la propuesta de medidas para la optimización de las instalaciones y de los recursos humanos y materiales.





## Cuenta General 2017

- c) Celebrar contratos, en nombre del Servicio, de conformidad con lo dispuesto en la Ley de Contratos para las Administraciones Públicas.
- d) La contratación del personal en régimen de derecho laboral temporal y el nombramiento del personal interino, informando previamente al Consejo de Administración.
- e) Proponer al Consejo de Administración el anteproyecto de presupuestos.
- f) Proponer al Presidente del Consejo de Administración la adopción de las disposiciones de carácter general que sean materia de su competencia, previa autorización del Consejo de Administración.
- g) Dirigir el Servicio Regional de Empleo y Formación y ejecutar y hacer cumplir los acuerdos del Consejo de Administración.
- h) Proponer al Consejo de Administración la aprobación de los convenios necesarios para el desarrollo de las funciones del organismo, previa a su autorización por el Consejo de Gobierno, y suscribirlos en nombre del Servicio.
- i) Ejercer la dirección del personal y controlar e inspeccionar las dependencias, instalaciones y servicios.
- j) Proponer al Consejo de Administración la aprobación de la Memoria Anual de Actividades.
- k) Proponer los programas de actividades del Servicio al Consejo.
- l) Aquellas otras funciones que pueda asignarle el Consejo de Administración del Servicio.

### SECRETARIA GENERAL TÉCNICA

Es el órgano de apoyo y asistencia inmediata al Director General del Servicio Regional de Empleo y Formación, del que depende y a quien sustituirá en caso de vacante, ausencia o enfermedad.

Le corresponden las funciones previstas en el artículo 14 de la Ley 9/2002, de 11 de noviembre, de Creación del Servicio Regional de Empleo y Formación, así como las siguientes:

- a) Examinar e informar los asuntos que hayan de ser sometidos a la consideración del Consejo de Administración y/ o del Consejo Asesor Regional de Empleo y Formación.
- b) Coordinar las relaciones con las Consejerías, organismos y otras Administraciones Públicas.







## Cuenta General 2017

- d) Elaborar el Plan Regional de Empleo y proponer su aprobación al Consejo de Gobierno, así como realizar su seguimiento y evaluación.
- e) Aprobar el Plan Anual de Formación para el Empleo.
- f) Aprobar los convenios de colaboración, previa su autorización por el Consejo de Gobierno.
- g) Informar, con carácter previo, la celebración de contratos por importe superior a 60.000 euros y conocer sobre aquellos que se celebren de importe inferior.
- h) Proponer al Presidente del Servicio el inicio de la tramitación de los proyectos normativos en materia de fomento de empleo, orientación, intermediación y formación para el empleo, así como la aprobación de los que sean materia de su competencia.
- i) Aprobar los criterios de actuación del Servicio Regional de Empleo y Formación, así como los de evaluación de las acciones y la valoración de sus resultados.
- j) Controlar y evaluar la gestión del Servicio Regional de Empleo y Formación, proponiendo las medidas que se estimen necesarias para el mejor cumplimiento de sus fines.
- k) Aprobar la creación de comisiones técnicas o grupos de trabajo para materias determinadas, con la composición y funciones que el mismo determine.
- l) Informar sobre el nombramiento y cese del Director del Servicio.
- m) Deliberar y decidir sobre cualquier otro asunto relacionado con las competencias y funciones del Servicio que, por su importancia o trascendencia, le someta a su consideración el Presidente del Consejo de Administración.
- n) Realizar el seguimiento de la contratación y el empleo.
- ñ) Las que se establezcan en el Reglamento del Servicio Público Regional de Empleo.

El Consejo de Administración se reunirá con carácter ordinario una vez cada mes o con la periodicidad que reglamentariamente se determine y con carácter extraordinario cuando sea convocado por su Presidente, a propuesta de una parte de la representación tripartita.

### DIRECTOR GENERAL DEL SERVICIO REGIONAL DE EMPLEO Y FORMACIÓN

El Director General del Servicio Regional de Empleo y Formación, será nombrado por Decreto del Consejo de Gobierno, a propuesta del consejero competente en materia de empleo, y ostenta las siguientes atribuciones:

- a) La ordenación de la retención de los créditos, cualquiera que sea su naturaleza y cuantía.
- b) La autorización y disposición de los gastos, así como la ordenación de los pagos.





## Cuenta General 2017

El Consejo de Administración estará integrado por siete vocales, el Presidente y el Vicepresidente del Consejo de Administración.

El Presidente del Servicio Regional de Empleo y Formación será el Presidente del Consejo de Administración.

El Director General del Servicio Regional de Empleo y Formación será el Vicepresidente del Consejo de Administración, sustituyendo al Presidente en los casos de vacante, ausencia o enfermedad.

Serán vocales del Consejo de Administración:

- Tres vocales en representación de la Administración, que serán:

- a) El Director General en materia de trabajo.
- b) El Director General competente en materia de Formación Profesional.
- c) Una persona con rango, al menos, de Director General, designada por el Consejo de Gobierno a propuesta del consejero competente en materia de empleo.

- Dos vocales en representación de las organizaciones sindicales más representativas en el territorio de la Comunidad Autónoma, que serán nombrados y, en su caso, cesados mediante acuerdo del Consejo de Gobierno a propuesta de las mismas.

- Dos vocales en representación de las organizaciones empresariales de carácter intersectorial más representativas en el territorio de la Comunidad Autónoma, que serán nombrados, y en su caso cesados, mediante acuerdo del Consejo de Gobierno a propuesta de las mismas.

Como Secretario del Consejo de Administración actuará, con voz y sin voto, el titular de la Secretaría General Técnica del Servicio Regional de Empleo y Formación o persona en quien delegue o sustituya.

Son atribuciones del Consejo de Administración las siguientes:

- a) Aprobar el anteproyecto de presupuesto y las cuentas anuales del Servicio.
- b) Aprobar la Memoria Anual de Actividades del Servicio.
- c) Elaborar los planes generales y los programas de actividades del Servicio.





## Cuenta General 2017

- Subdirección General de Formación.
- Observatorio Ocupacional.

Asimismo, el Servicio Regional de Empleo y Formación, conforme se establece en el artículo 13 de su Ley de creación, se estructura en dos áreas funcionales: el área de Empleo y el área de Formación para el Empleo.

### PRESIDENTE DEL SERVICIO REGIONAL DE EMPLEO Y FORMACIÓN

Conforme al artículo 9 de la Ley 9/2002, de creación del Servicio Regional de Empleo y Formación, el Presidente del Servicio será el titular de la Consejería competente en materia de empleo y tendrá las siguientes funciones:

- a) Ostentar la superior representación del Servicio.
- b) Ejercer la superior autoridad sobre el personal y de dirección del Servicio, así como velar por la consecución de los objetivos del mismo.
- c) Convocar y presidir las reuniones del Consejo de Administración, fijar el orden del día y dirigir sus deliberaciones, dirimiendo sus votaciones con su voto de calidad.
- d) Proponer al Consejo de Gobierno la autorización de convenios de colaboración.
- e) La aprobación, mediante Orden, a propuesta del Consejo de Administración, de las disposiciones de carácter general que sean materia de su competencia.
- f) Proponer al Consejo de Gobierno el nombramiento y cese del Director del Servicio.
- g) Proponer al Consejo de Gobierno la adopción de acuerdos y disposiciones de carácter general sobre materias que sean competencia de aquél.
- h) Las que se establezcan en el Reglamento del Servicio Regional de Empleo y Formación.
- i) Cualesquiera otras competencias de gobierno y administración no atribuidas expresamente a otro órgano del Servicio.

### CONSEJO DE ADMINISTRACIÓN





## Cuenta General 2017

### D.1 ORGANIZACIÓN

El Servicio Regional de Empleo y Formación se estructura en los siguientes órganos:

#### **A) De Gobierno y de Gestión:**

- El Presidente del Servicio Regional de Empleo y Formación.
- El Consejo de Administración.
- El Director General del Servicio Regional de Empleo y Formación.
- El Secretario General Técnico.

#### **B) De Consultivo y de Asesoramiento:**

- El Consejo Asesor Regional de Empleo y Formación.

#### **C) De Administración y Gestión:**

Sin perjuicio de los órganos de Gobierno y Administración, señalados anteriormente, el Servicio Regional de Empleo y Formación, al frente de cuyos servicios está el Director, que asume las atribuciones señaladas en el Artículo 5 del Decreto 130/2005, de 25 de noviembre, desempeñando las competencias de dirección, gestión, inspección, control y supervisión de todas sus actividades para el cumplimiento de sus fines y funciones en el ámbito, términos, condiciones y forma previstos en la Ley de creación del mismo, se estructura para el desarrollo de las funciones y el ejercicio de las competencias que le corresponde de acuerdo con la vigente legislación en:

- .- Secretaría General Técnica.
- .- Subdirección General de Empleo.





## Cuenta General 2017

- i) Impulsar, en coordinación con otros organismos y entidades, a través del Centro Nacional de Formación Profesional, la elaboración de estudios sectoriales, las propuestas técnicas para determinar las enseñanzas mínimas e itinerarios formativos, así como el desarrollo de los planes anuales de formación y demás funciones previstas en el Real Decreto 631/ 1993, de 3 de mayo, por el que se regula el Plan Nacional de Formación e Inserción Profesional laboral las desviaciones observadas en relación con las condiciones de acreditación o autorización.
- j) Informar y difundir los aspectos relativos al mercado de trabajo, orientando a los agentes económico- sociales sobre las ofertas formativas que ayuden a optimizar la utilización de los recursos humanos.
- k) Conceder becas y ayudas para la realización o participación en cursos o experiencias de aprendizaje en contextos productivos, como prácticas no laborales, controlando su ejecución y el cumplimiento de los requisitos establecidos.

### Funciones generales:

- a) Establecer los criterios de reconocimiento y homologación de las entidades colaboradoras, así como la supervisión y control de su funcionamiento.
- b) Elaborar la memoria anual de las actividades.
- c) Suscribir convenios de colaboración para el cumplimiento de sus fines
- d) La dirección y gestión del Observatorio Ocupacional para conocer la oferta y la demanda ocupacional, las necesidades y seguimiento de profesiones y la búsqueda de nuevos yacimientos de empleo
- e) Gestionar en el ámbito de la Comunidad Autónoma las subvenciones y ayudas públicas recibidas para el empleo y la formación de otras administraciones o instituciones, así como sus acciones, a excepción de las destinadas al fomento de la economía social.
- f) Cualquier otra que por norma de carácter legal o reglamentario, en materia de formación o empleo, le sea atribuida.





## Cuenta General 2017

n) Realizar los estudios estadísticos necesarios para el correcto seguimiento e interpretación de la evolución del empleo y la contratación, incluida la realizada por empresas de trabajo temporal.

Respecto a las funciones en materia de formación para el empleo del Servicio Regional de Empleo y Formación, dentro del ámbito territorial y competencial de la Comunidad Autónoma de Murcia, son las siguientes:

- a) Elaborar el Plan Anual de Formación para el Empleo.
- b) Planificar, ejecutar y controlar los programas de formación profesional ocupacional y continua de manera integrada, así como llevar a cabo las actuaciones, en el marco autonómico, de los Programas Nacionales de Formación en vigor.
- c) Gestionar la formación profesional ocupacional de los centros propios, así como planificar, coordinar y controlar las acciones formativas de las entidades colaboradoras.
- d) Cooperar con las entidades locales en la realización de planes formativos.
- e) Establecer cauces de participación con los agentes sociales.
- f) Elaborar los criterios de evaluación de acciones formativas y de valoración de resultados, así como los resultados de inserción laboral de los alumnos o, en su caso, de los resultados del reciclaje de ocupados, respecto a sus puestos de trabajo y desarrollar la evaluación de forma continua y sistemática de las actuaciones en materia de formación que se realizan.
- g) Evaluar y aprobar las propuestas de actividades de formación ocupacional y continua presentadas por los centros colaboradores.
- h) Elaborar programas de formación presencial, semipresencial y a distancia para los autónomos, pequeñas y medianas empresas, comerciantes, trabajadores, desempleados y la economía social.





## Cuenta General 2017

- d) Establecer programas de fomento de empleo autónomo, así como las directrices generales de los programas de economía social para la creación de empleo estable.
- e) Realizar estudios e informes sobre las distintas variables del mercado de trabajo y la evolución de los perfiles ocupacionales y los requerimientos profesionales.
- f) Intermediación laboral para fomentar, coordinar y ejecutar programas que garanticen, de manera efectiva, la relación entre oferta y demanda de empleo, propiciando su mejora y adecuación a las exigencias del mercado laboral.
- g) Elaborar los criterios para la evaluación y seguimiento de las actividades aprobadas en materia de formación y empleo y valorar los resultados alcanzados.
- h) Planificar, ejecutar y coordinar las actividades de información, orientación, asistencia y apoyo a las personas desempleadas y ocupadas de manera integral, que faciliten la inserción laboral de unos y la mejora ocupacional de otros.
- i) Impulsar, desarrollar y ejecutar programas de creación de empleo estable entre los colectivos de desempleados, y de forma específica los dirigidos a la mujer, grupos de edad, primer empleo, parados de larga duración y a colectivos en riesgo de exclusión social.
- j) Ejercer las funciones, en el territorio de la Comunidad Autónoma de la Región de Murcia, relativas a las actividades de la Red EURES.
- k) Gestionar los programas de escuelas taller y casas de oficios, incluyendo la programación, organización y gestión de las acciones, así como gestionar los talleres de empleo.
- l) Ejercer las funciones relativas a la obligación de los empresarios de registrar, o en su caso comunicar, los contratos laborales, conforme a las previsiones legalmente establecidas.
- m) Ejercer las funciones relativas a la inscripción y registro de demandantes de empleo, así como controlar el cumplimiento de las obligaciones que, como demandantes de empleo, tienen los solicitantes o beneficiarios de las prestaciones de desempleo.





## Cuenta General 2017

con los medios materiales y humanos que se le adscriban, asegurando los principios de eficacia y eficiencia y constituyéndose en el vehículo de participación de los agentes sociales, por un lado, en la elaboración y diseño de estrategias, y, por otro, en la dirección y gestión del servicio de empleo.

El Servicio Regional de Empleo y Formación se constituye pues para la realización, orientada al pleno empleo estable y de calidad, de todas aquellas actividades de fomento, formación para el empleo y de intermediación en el mercado laboral, en el ámbito territorial de la Comunidad Autónoma de Murcia.

Asimismo, es el organismo administrativo encargado de impulsar, desarrollar y ejecutar la política regional en materia de empleo mediante la intermediación y orientación laboral, el fomento de políticas activas de empleo y la formación profesional, tanto ocupacional como continua, de acuerdo con los programas de formación profesional en vigor.

Su actividad esta dirigida a facilitar a los trabajadores desempleados la obtención de un puesto de trabajo digno y adecuado, favorecer la promoción laboral y el reciclaje de los trabajadores así como facilitar a los empleadores la contratación de trabajadores con formación y experiencia adecuada a sus necesidades de producción de bienes y servicios.

Para el cumplimiento de tal finalidad, llevará a cabo en materia de empleo, las siguientes funciones:

- a) Elaboración del Plan Regional de Empleo.
- b) Elaborar Planes de Servicios Integrados para el Empleo, así como organizar y articular los convenios con Entidades asociadas de los servicios integrados para el empleo.
- c) Establecer programas de difusión de la cultura empresarial y el autoempleo dirigido a emprendedores, pequeños empresarios, desempleados, profesionales y trabajadores de la economía social.







## Cuenta General 2017

### D) MEMORIA

#### NATURALEZA

Se crea el Servicio Regional de Empleo y Formación, mediante la Ley 9/2002, de 11 de noviembre, como organismo autónomo de carácter administrativo, dotado de personalidad jurídica propia y plena capacidad jurídica pública y privada, así como de patrimonio propio para el cumplimiento de las funciones y competencias que se le asignan, adscrito a la Consejería de Trabajo y Política Social, y en la actualidad a la Consejería de Desarrollo Económico, Turismo y Empleo.

Su régimen jurídico se adapta a lo dispuesto en los artículos 1 y 2 de la Ley 30/1992, de 26 de Noviembre, de Régimen Jurídico de las Administraciones Públicas y del Procedimiento Administrativo Común (BOE n.º 285, de 27-11-1992), Ley 6/2004 de 28 de diciembre, del Estatuto del Presidente y del Consejo de Gobierno (BORM 30/12/2004) y Ley 7/2004 de 28 de diciembre de Organización y Régimen Jurídico de la Administración Pública de la Comunidad Autónoma de la Región de Murcia, Decreto Legislativo 1/1999, de 2 de Diciembre, por el que se aprueba el Texto Refundido de la Ley de Hacienda de la Región de Murcia (BORM n.º 5º, de 1-3-2000) y a la Ley 6/1997, de 14 de Abril, de Organización y Funcionamiento de la Administración General del Estado (BOE n.º 9º, de 15-4-1997), como normativa supletoria estatal o normas que la sustituyan.

El Servicio se sustenta en tres pilares básicos: la autonomía funcional del organismo, la participación de los agentes sociales y económicos en sus órganos de gobierno, dirección y asesoramiento, y el establecimiento de estructuras operativas basadas en la coordinación y cooperación.

El Servicio Regional de Empleo y Formación extiende sus funciones al territorio de la Región de Murcia.

#### ACTIVIDAD

El Servicio Regional de Empleo y Formación ejerce las competencias que en materia de empleo y de formación para el empleo se le atribuyen en su Ley de creación, integrando los servicios comunes, oficinas de empleo y centros de formación ocupacional transferidos,



## Cuenta General 2017

### C.3) RESULTADO DE OPERACIONES COMERCIALES

(SIN MOVIMIENTOS)

### C.4) RESULTADO PRESUPUESTARIO

LQP-X118

SP. Empleo y Formación. - EJERCICIO 2017

RESULTADO PRESUPUESTARIO. Mes: 1 \ 12

CONCEPTOS	DCHOS RECONOC.NETOS	OBLIG.RECONOC.NETAS	IMPORTE
* 1.(+) Operaciones no financieras	97.503.964,29	75.204.971,71	22.298.992,58
* 2.(+) Operaciones activos financieros			
* 3.(+) Operaciones Comerciales			
** I. RESULTADO PRESUP.EJERCICIO (1+2+3)	97.503.964,29	75.204.971,71	22.298.992,58
* II. VARIAC.NETA PASIVOS FINANCIEROS			
*** III. SALDO PRESUPUEST. EJERCICIO (I + II)	97.503.964,29	75.204.971,71	22.298.992,58
CONCEPTOS	DCHOS RECONOC.NETOS	OBLIG.RECONOC.NETAS	IMPORTE
4.(+)Créditos gastos remanente tesorería			51.021.803,74
5.(-)Desviaciones de financiación pos.			
6.(+)Desviaciones de financiación neg.			
* IV.SUPERAVIT O DEFICIT FINAN.(III+4-5+6)	97.503.964,29	75.204.971,71	73.320.796,32





## Cuenta General 2017

Clasificación Económica	Previsión Inicial	Modif. Previsiones	Prev. Definitiva	Dchos.Rdos. Netos	Recaudación Neta	Cancelaciones	Dchos.Ptes.31-12
38268 REINTEGROS FORMACIÓN	1,00		1,00	2.978.817,23	1.147.032,11		1.831.785,12
38270 REINTEGROS POLITICAS				18.913,33			18.913,33
38299 DE OTRAS SUBVENCIONE				943,40	943,40		
40421 FORMACION PARA EL EM	20.320.134,00	1.536.195,00	21.856.329,00	20.580.116,68	20.580.116,68		
40638 PROGRAMA ERASMUS+				11.447,18-	11.447,18-		
42002 ACTUACIONES COFINANC	1.540.000,00		1.540.000,00	1.540.000,00	128.348,00		1.411.652,00
42013 ACTUACIONES COFINANC	13.186.215,00		13.186.215,00	13.186.215,00	2.747.140,00		10.439.075,00
49204 PROGRAMA ERASMUS+		5.481,60	5.481,60	71.784,20	71.784,20		
* 5703 FORMACIÓN	35.046.356,00	1.541.676,60	36.588.032,60	39.129.461,57	24.856.923,38		14.272.538,19
38270 REINTEGROS POLITICAS				1.749,00	1.749,00		
40404 MODERNIZACIÓN DE LOS	1.000.000,00	1.388,00	1.001.388,00	437.926,32	437.926,32		
40429 POLÍTICAS ACTIVAS DE	4.374.266,00		4.374.266,00	4.374.266,00	4.374.266,00		
40430 AGENCIAS DE COLOCACI	1.963.086,00	1.840.774,00	3.803.860,00	2.831.200,00	2.831.200,00		
40431 PROGRAMA DE ACTIVACI				89.743,10-	89.743,10-		
42002 ACTUACIONES COFINANC	2.436.000,00		2.436.000,00	2.436.000,00	609.000,00		1.827.000,00
42013 ACTUACIONES COFINANC	459.450,00		459.450,00	459.450,00	38.304,00		421.146,00
70406 MODERNIZACIÓN DE LOS	636.612,00		636.612,00	636.612,00	636.612,00		
70407 AGENCIAS DE COLOCACI	45.097,00		45.097,00	45.097,00	45.097,00		
70409 CONVOCATORIAS ESPECI				554.320,00	554.320,00		
* 5704 INTERMEDIACIÓN Y CONT	10.914.511,00	1.842.162,00	12.756.673,00	11.686.877,22	9.438.731,22		2.248.146,00
** TOTAL INFORME	93.477.098,00	60.888.614,82	154.365.712,82	97.503.964,29	67.452.080,79		30.051.883,50





## Cuenta General 2017

Clasificación Económica	Previsión Inicial	Modif. Previsiones	Prev. Definitiva	Dchos.Rdos. Netos	Recaudación Neta	Cancelaciones	Dchos.Ptes.31-12
38255 REINTEGROS INEM AGEN	1,00		1,00				
38256 REINT.INEM PLANES CO	1,00		1,00	15.425,40-	15.425,40-		
38257 REINT.INEM INFORMAC.	1,00		1,00				
38258 REINTEGROS INEM EMPL	1,00		1,00	13.144,48-	13.144,48-		
38259 REINTEGROS INEM FOME	1,00		1,00				
38260 REINTEGROS INEM PROG	1,00		1,00				
38264 REINTEGROS FSE. PRO	1,00		1,00	55.523,64	17.289,61		38.234,03
38270 REINTEGROS POLITICAS	1,00		1,00	274.566,96	79.852,13		194.714,83
38271 REINTEGROS POLITICAS	1,00		1,00				
39103 MULTAS Y SANCIONES A				28.130,00	6.877,00		21.253,00
40428 SUBV ESPECIALES A TR	10.500,00		10.500,00	8.992,66	8.992,66		
40429 POLÍTICAS ACTIVAS DE	22.606.216,00	5.973.686,00	28.579.902,00	25.844.752,08	25.844.752,08		
42002 ACTUACIONES COFINANC	3.482.359,00		3.482.359,00	3.482.359,00	580.399,00		2.901.960,00
42013 ACTUACIONES COFINANC	1.569.054,00		1.569.054,00	1.569.054,00	196.137,00		1.372.917,00
70408 POLÍTICAS ACTIVAS DE	105.500,00		105.500,00	105.500,00	105.500,00		
<b>* 5702 EMPLEO</b>	<b>27.823.642,00</b>	<b>5.973.686,00</b>	<b>33.797.328,00</b>	<b>31.972.417,90</b>	<b>27.180.112,18</b>		<b>4.792.305,72</b>
30903 T930-TASA CESION USO	1,00		1,00	1.884,44	1.884,44		
38000 DE EJERCICIOS CERRAD	1,00		1,00				
38203 REINTEGROS PLAN FIP	1,00		1,00	11.019,24-	11.019,24-		
38206 REINTEGROS DEL FONDO	1,00		1,00	141.331,02	21.302,09		120.028,93
38254 REINTEGROS INEM PLAN	1,00		1,00				
38264 REINTEGROS FSE. PRO	1,00		1,00	631.922,69	180.838,88		451.083,81





## Cuenta General 2017

LQP-M507

SP. Empleo y Formación. - EJERCICIO 2017

LIQUIDACION DEL PRESUPUESTO DE INGRESOS

Clasificación Orgánica por Servicio. Mes: 1 a 12

Clasificación Económica	Previsión Inicial	Modif. Previsiones	Prev. Definitiva	Dchos.Rdos. Netos	Recaudación Neta	Cancelaciones	Dchos.Ptes.31-12
30100 T010.-TASA GENERAL D	223,00		223,00	204,49	204,49		
38000 DE EJERCICIOS CERRAD	1,00		1,00				
38100 PAGOS INDEBIDOS	1,00		1,00	8.142,39	8.142,39		
38101 SEGURIDAD SOCIAL (I.	1,00	308.302,28	308.303,28	349.937,85	349.937,85		
38103 POR ANUNCIOS A CARGO	1,00		1,00	2.040,48	1.261,98		778,50
38107 REGULARIZACIÓN NÓMIN	1,00		1,00	26.311,90	26.311,90		
39100 RECARGO DE APREMIO P	1,00		1,00	168.911,29	168.911,29		
39101 INTERESES DE DEMORA	250.000,00		250.000,00	761.239,44	311.008,55		450.230,89
39902 INDEMNIZACIÓN POR DA				2.649,94	2.649,94		
42000 PARA GASTOS GENERALE	19.437.360,00	152.984,20	19.590.344,20	13.347.757,37	5.107.873,17		8.239.884,20
42013 ACTUACIONES COFINANC		48.000,00	48.000,00	48.000,00			48.000,00
52000 INTERESES DE CUENTAS	5.000,00		5.000,00	12,45	12,45		
87000 REMANENTE DE TESORER		51.021.803,74	51.021.803,74				
* 5701 DIRECCIÓN Y SERVICIOS	19.692.589,00	51.531.090,22	71.223.679,22	14.715.207,60	5.976.314,01		8.738.893,59
38000 DE EJERCICIOS CERRAD	50.000,00		50.000,00				
38206 REINTEGROS DEL FONDO	1,00		1,00	572.444,58	317.520,08		254.924,50
38250 REINT.INEM.ESC.TALLE	1,00		1,00	42.439,51	42.439,51		
38252 REINTEGROS INEM PROM	1,00		1,00	2.364,71	2.364,71		
38253 REINTEGROS INEM INTE	1,00		1,00	14.860,64	6.558,28		8.302,36





## Cuenta General 2017

Clasificación Económica	Previsión Inicial	Prev. Modificada	Prev. Definitiva	Dchos.Rdos. Netos	Recaudación Neta	Dchos.Cancelados	Dchos.Ptes.31-12
<b>49204 PROGRAMA ERASMUS+</b>		5.481,60	5.481,60	71.784,20	71.784,20		
* 492 OTRAS TRANSFERENCIAS		5.481,60	5.481,60	71.784,20	71.784,20		
** 49 DEL EXTERIOR		5.481,60	5.481,60	71.784,20	71.784,20		
*** 4 TRANSFERENCIAS CORRIEN	92.384.640,00	9.558.508,80	101.943.148,80	90.116.683,03	63.455.048,83		26.661.634,20
<b>52000 INTERESES DE CUENT</b>	5.000,00		5.000,00	12,45	12,45		
* 520 INTERESES DE CUENTAS	5.000,00		5.000,00	12,45	12,45		
** 52 INTERESES DE DEPÓSITO	5.000,00		5.000,00	12,45	12,45		
*** 5 INGRESOS PATRIMONIALES	5.000,00		5.000,00	12,45	12,45		
<b>70406 MODERNIZACIÓN DE L</b>	636.612,00		636.612,00	636.612,00	636.612,00		
<b>70407 AGENCIAS DE COLOCA</b>	45.097,00		45.097,00	45.097,00	45.097,00		
<b>70408 POLÍTICAS ACTIVAS</b>	105.500,00		105.500,00	105.500,00	105.500,00		
<b>70409 CONVOCATORIAS ESPE</b>				554.320,00	554.320,00		
* 704 SUBVENC.FINALISTAS A	787.209,00		787.209,00	1.341.529,00	1.341.529,00		
** 70 DEL SECTOR PÚBLICO ES	787.209,00		787.209,00	1.341.529,00	1.341.529,00		
*** 7 TRANSFERENCIAS DE CAPI	787.209,00		787.209,00	1.341.529,00	1.341.529,00		
<b>87000 REMANENTE DE TESOR</b>		51.021.803,74	51.021.803,74				
* 870 REMANENTE DE TESORER		51.021.803,74	51.021.803,74				
** 87 REMANENTE DE TESORERI		51.021.803,74	51.021.803,74				
*** 8 ACTIVOS FINANCIEROS		51.021.803,74	51.021.803,74				
**** TOTAL INFORME	93.477.098,00	60.888.614,82	154.365.712,82	97.503.964,29	67.452.080,79		30.051.883,50





## Cuenta General 2017

Clasificación Económica	Previsión Inicial	Prev. Modificada	Prev. Definitiva	Dchos.Rdos. Netos	Recaudación Neta	Dchos.Cancelados	Dchos.Ptes.31-12
39101 INTERESES DE DEMOR	250.000,00		250.000,00	761.239,44	311.008,55		450.230,89
39103 MULTAS Y SANCIONES				28.130,00	6.877,00		21.253,00
* 391 RECARGOS, MULTAS Y C	250.001,00		250.001,00	958.280,73	486.796,84		471.483,89
39902 INDEMNIZACIÓN POR				2.649,94	2.649,94		
* 399 INGRESOS DIVERSOS				2.649,94	2.649,94		
** 39 OTROS INGRESOS	250.001,00		250.001,00	960.930,67	489.446,78		471.483,89
*** 3 TASAS, PRECIOS PÚBLICO	300.249,00	308.302,28	608.551,28	6.045.739,81	2.655.490,51		3.390.249,30
40404 MODERNIZACIÓN DE L	1.000.000,00	1.388,00	1.001.388,00	437.926,32	437.926,32		
40421 FORMACION PARA EL	20.320.134,00	1.536.195,00	21.856.329,00	20.580.116,68	20.580.116,68		
40428 SUBV ESPECIALES A	10.500,00		10.500,00	8.992,66	8.992,66		
40429 POLÍTICAS ACTIVAS	26.980.482,00	5.973.686,00	32.954.168,00	30.219.018,08	30.219.018,08		
40430 AGENCIAS DE COLOCA	1.963.086,00	1.840.774,00	3.803.860,00	2.831.200,00	2.831.200,00		
40431 PROGRAMA DE ACTIVA				89.743,10-	89.743,10-		
* 404 SUBVENC.FINALISTAS A	50.274.202,00	9.352.043,00	59.626.245,00	53.987.510,64	53.987.510,64		
40638 PROGRAMA ERASMUS+				11.447,18-	11.447,18-		
* 406 SUBVENC.FINALISTAS P				11.447,18-	11.447,18-		
** 40 DEL SECTOR PÚBLICO ES	50.274.202,00	9.352.043,00	59.626.245,00	53.976.063,46	53.976.063,46		
42000 PARA GASTOS GENERA	19.437.360,00	152.984,20	19.590.344,20	13.347.757,37	5.107.873,17		8.239.884,20
42002 ACTUACIONES COFINA	7.458.359,00		7.458.359,00	7.458.359,00	1.317.747,00		6.140.612,00
42013 ACTUACIONES COFINA	15.214.719,00	48.000,00	15.262.719,00	15.262.719,00	2.981.581,00		12.281.138,00
* 420 DE LA CONSEJERÍA A L	42.110.438,00	200.984,20	42.311.422,20	36.068.835,37	9.407.201,17		26.661.634,20
** 42 DE LA ADMINISTRACIÓN	42.110.438,00	200.984,20	42.311.422,20	36.068.835,37	9.407.201,17		26.661.634,20





## Cuenta General 2017

Clasificación Económica	Previsión Inicial	Prev. Modificada	Prev. Definitiva	Dchos.Rdos. Netos	Recaudación Neta	Dchos.Cancelados	Dchos.Ptes.31-12
38107 REGULARIZACIÓN NÓM	1,00		1,00	26.311,90	26.311,90		
<b>* 381 DEL PRESUPUESTO CORR</b>	<b>4,00</b>	<b>308.302,28</b>	<b>308.306,28</b>	<b>386.432,62</b>	<b>385.654,12</b>		<b>778,50</b>
38203 REINTEGROS PLAN FI	1,00		1,00	11.019,24-	11.019,24-		
38206 REINTEGROS DEL FON	2,00		2,00	713.775,60	338.822,17		374.953,43
38250 REINT.INEM.ESC.TAL	1,00		1,00	42.439,51	42.439,51		
38252 REINTEGROS INEM PR	1,00		1,00	2.364,71	2.364,71		
38253 REINTEGROS INEM IN	1,00		1,00	14.860,64	6.558,28		8.302,36
38254 REINTEGROS INEM PL	1,00		1,00				
38255 REINTEGROS INEM AG	1,00		1,00				
38256 REINT.INEM PLANES	1,00		1,00	15.425,40-	15.425,40-		
38257 REINT.INEM INFORMA	1,00		1,00				
38258 REINTEGROS INEM EM	1,00		1,00	13.144,48-	13.144,48-		
38259 REINTEGROS INEM FO	1,00		1,00				
38260 REINTEGROS INEM PR	1,00		1,00				
38264 REINTEGROS FSE. P	2,00		2,00	687.446,33	198.128,49		489.317,84
38268 REINTEGROS FORMACI	1,00		1,00	2.978.817,23	1.147.032,11		1.831.785,12
38270 REINTEGROS POLITIC	1,00		1,00	295.229,29	81.601,13		213.628,16
38271 REINTEGROS POLITIC	1,00		1,00				
38299 DE OTRAS SUBVENCIO				943,40	943,40		
<b>* 382 DE SUBVENCIONES COFI</b>	<b>18,00</b>		<b>18,00</b>	<b>4.696.287,59</b>	<b>1.778.300,68</b>		<b>2.917.986,91</b>
<b>** 38 REINTEGROS DE OPERACI</b>	<b>50.024,00</b>	<b>308.302,28</b>	<b>358.326,28</b>	<b>5.082.720,21</b>	<b>2.163.954,80</b>		<b>2.918.765,41</b>
39100 RECARGO DE APREMIO	1,00		1,00	168.911,29	168.911,29		







## Cuenta General 2017

Clasificación Económica	Previsión Inicial	Modif. Previsiones	Prev. Definitiva	Dchos.Rdos. Netos	Recaudación Neta	Dchos.Cancelados	Dchos.Ptes.31-12
704 SUBVENC.FINALISTAS AC	787.209,00		787.209,00	1.341.529,00	1.341.529,00		
* 70 DEL SECTOR PÚBLICO EST	787.209,00		787.209,00	1.341.529,00	1.341.529,00		
** 7 TRANSFERENCIAS DE CAPIT	787.209,00		787.209,00	1.341.529,00	1.341.529,00		
870 REMANENTE DE TESORERER		51.021.803,74	51.021.803,74				
* 87 REMANENTE DE TESORERIA		51.021.803,74	51.021.803,74				
** 8 ACTIVOS FINANCIEROS		51.021.803,74	51.021.803,74				
*** TOTAL INFORME	93.477.098,00	60.888.614,82	154.365.712,82	97.503.964,29	67.452.080,79		30.051.883,50

LQP-M512

SP. Empleo y Formación. - EJERCICIO 2017

LIQUIDACION DEL PRESUPUESTO DE INGRESOS

Desglose por conceptos. Mes: 1 a 12

Clasificación Económica	Previsión Inicial	Prev. Modificada	Prev. Definitiva	Dchos.Rdos. Netos	Recaudación Neta	Dchos.Cancelados	Dchos.Ptes.31-12
30100 T010.-TASA GENERAL	223,00		223,00	204,49	204,49		
* 301 TASAS GENERALES DE L	223,00		223,00	204,49	204,49		
30903 T930-TASA CESION U	1,00		1,00	1.884,44	1.884,44		
* 309 TASAS EN MATERIA DE	1,00		1,00	1.884,44	1.884,44		
** 30 TASAS	224,00		224,00	2.088,93	2.088,93		
38000 DE EJERCICIOS CERR	50.002,00		50.002,00				
* 380 DE EJERCICIOS CERRAD	50.002,00		50.002,00				
38100 PAGOS INDEBIDOS	1,00		1,00	8.142,39	8.142,39		
38101 SEGURIDAD SOCIAL (	1,00	308.302,28	308.303,28	349.937,85	349.937,85		
38103 POR ANUNCIOS A CAR	1,00		1,00	2.040,48	1.261,98		778,50





## Cuenta General 2017

Clasificación Económica	Previsión Inicial	Modif. Previsiones	Prev. Definitiva	Dchos.Rdos. Netos	Recaudación Neta	Dchos.Cancelados	Dchos.Ptes.31-12
301 TASAS GENERALES DE LA	223,00		223,00	204,49	204,49		
309 TASAS EN MATERIA DE E	1,00		1,00	1.884,44	1.884,44		
<b>* 30 TASAS</b>	<b>224,00</b>		<b>224,00</b>	<b>2.088,93</b>	<b>2.088,93</b>		
380 DE EJERCICIOS CERRADO	50.002,00		50.002,00				
381 DEL PRESUPUESTO CORRI	4,00	308.302,28	308.306,28	386.432,62	385.654,12		778,50
382 DE SUBVENCIONES COFIN	18,00		18,00	4.696.287,59	1.778.300,68		2.917.986,91
<b>* 38 REINTEGROS DE OPERACIO</b>	<b>50.024,00</b>	<b>308.302,28</b>	<b>358.326,28</b>	<b>5.082.720,21</b>	<b>2.163.954,80</b>		<b>2.918.765,41</b>
391 REGARGOS, MULTAS Y CO	250.001,00		250.001,00	958.280,73	486.796,84		471.483,89
399 INGRESOS DIVERSOS				2.649,94	2.649,94		
<b>* 39 OTROS INGRESOS</b>	<b>250.001,00</b>		<b>250.001,00</b>	<b>960.930,67</b>	<b>489.446,78</b>		<b>471.483,89</b>
<b>** 3 TASAS, PRECIOS PÚBLICOS</b>	<b>300.249,00</b>	<b>308.302,28</b>	<b>608.551,28</b>	<b>6.045.739,81</b>	<b>2.655.490,51</b>		<b>3.390.249,30</b>
404 SUBVENC.FINALISTAS AC	50.274.202,00	9.352.043,00	59.626.245,00	53.987.510,64	53.987.510,64		
406 SUBVENC.FINALISTAS PA				11.447,18-	11.447,18-		
<b>* 40 DEL SECTOR PÚBLICO EST</b>	<b>50.274.202,00</b>	<b>9.352.043,00</b>	<b>59.626.245,00</b>	<b>53.976.063,46</b>	<b>53.976.063,46</b>		
420 DE LA CONSEJERÍA A LA	42.110.438,00	200.984,20	42.311.422,20	36.068.835,37	9.407.201,17		26.661.634,20
<b>* 42 DE LA ADMINISTRACIÓN G</b>	<b>42.110.438,00</b>	<b>200.984,20</b>	<b>42.311.422,20</b>	<b>36.068.835,37</b>	<b>9.407.201,17</b>		<b>26.661.634,20</b>
492 OTRAS TRANSFERENCIAS		5.481,60	5.481,60	71.784,20	71.784,20		
<b>* 49 DEL EXTERIOR</b>		<b>5.481,60</b>	<b>5.481,60</b>	<b>71.784,20</b>	<b>71.784,20</b>		
<b>** 4 TRANSFERENCIAS CORRIENT</b>	<b>92.384.640,00</b>	<b>9.558.508,80</b>	<b>101.943.148,80</b>	<b>90.116.683,03</b>	<b>63.455.048,83</b>		<b>26.661.634,20</b>
520 INTERESES DE CUENTAS	5.000,00		5.000,00	12,45	12,45		
<b>* 52 INTERESES DE DEPÓSITOS</b>	<b>5.000,00</b>		<b>5.000,00</b>	<b>12,45</b>	<b>12,45</b>		
<b>** 5 INGRESOS PATRIMONIALES</b>	<b>5.000,00</b>		<b>5.000,00</b>	<b>12,45</b>	<b>12,45</b>		





## Cuenta General 2017

LQP-M510

SP. Empleo y Formación. - EJERCICIO 2017

LIQUIDACION DEL PRESUPUESTO DE INGRESOS

Resumen por Artículos. Mes: 1 a 12

Clasificación Económica	Previsión Inicial	Modif. Previsiones	Prev. Definitiva	Dchos.Rdos. Netos	Recaudación Neta	Dchos.Cancelados	Dchos.Ptes.31-12
30 TASAS	224,00		224,00	2.088,93	2.088,93		
38 REINTEGROS DE OPERACION	50.024,00	308.302,28	358.326,28	5.082.720,21	2.163.954,80		2.918.765,41
39 OTROS INGRESOS	250.001,00		250.001,00	960.930,67	489.446,78		471.483,89
* 3 TASAS, PRECIOS PÚBLICOS	300.249,00	308.302,28	608.551,28	6.045.739,81	2.655.490,51		3.390.249,30
40 DEL SECTOR PÚBLICO ESTA	50.274.202,00	9.352.043,00	59.626.245,00	53.976.063,46	53.976.063,46		
42 DE LA ADMINISTRACIÓN GR	42.110.438,00	200.984,20	42.311.422,20	36.068.835,37	9.407.201,17		26.661.634,20
49 DEL EXTERIOR		5.481,60	5.481,60	71.784,20	71.784,20		
* 4 TRANSFERENCIAS CORRIENTE	92.384.640,00	9.558.508,80	101.943.148,80	90.116.683,03	63.455.048,83		26.661.634,20
52 INTERESES DE DEPÓSITOS	5.000,00		5.000,00	12,45	12,45		
* 5 INGRESOS PATRIMONIALES	5.000,00		5.000,00	12,45	12,45		
70 DEL SECTOR PÚBLICO ESTA	787.209,00		787.209,00	1.341.529,00	1.341.529,00		
* 7 TRANSFERENCIAS DE CAPITA	787.209,00		787.209,00	1.341.529,00	1.341.529,00		
87 REMANENTE DE TESORERIA		51.021.803,74	51.021.803,74				
* 8 ACTIVOS FINANCIEROS		51.021.803,74	51.021.803,74				
** TOTAL INFORME	93.477.098,00	60.888.614,82	154.365.712,82	97.503.964,29	67.452.080,79		30.051.883,50

LQP-M511

SP. Empleo y Formación. - EJERCICIO 2017

LIQUIDACION DEL PRESUPUESTO DE INGRESOS

Resumen por Conceptos. Mes: 1 a 12





## Cuenta General 2017

Subconcepto/Concepto/Artículo/Capítulo	Crédito Inicial	Modificaciones	Créd.Definitivo	Gtos Comprometidos	Oblig.Recon.Netas	Reman.de Crédito	Pagos	Oblig.Pend.Pago
* 639 OTROS ACTIVOS MATERIALES	4.100,00		4.100,00			4.100,00		
** 63 INVERSIÓN DE REPOSICION ASOCIADA FUNC.OPE	19.100,00	65.013,38	84.113,38	65.746,89	63.326,89	20.786,49	58.830,23	4.496,66
* 645 APLICACIONES INFORMÁTICAS	110.739,00	7.137,98	117.876,98	86.900,31	74.800,31	43.076,67	95.037,56	20.237,25-
* 649 OTRO INMOVILIZADO INMATERIAL	45.097,00	1.140.608,59	1.185.705,59	593.235,73	85.225,14	1.100.480,45	98.224,17	12.999,03-
** 64 GASTOS DE INVERSIONES DE CARÁCTER INMATER	155.836,00	1.147.746,57	1.303.582,57	680.136,04	160.025,45	1.143.557,12	193.261,73	33.236,28-
*** 6 INVERSIONES REALES	681.709,00	1.610.026,59	2.291.735,59	1.625.852,75	925.771,70	1.365.963,89	919.516,61	6.255,09
**** Total	19.226.634,00	3.469.136,25	22.695.770,25	18.259.659,46	15.844.306,39	6.851.463,86	15.826.142,95	18.163,44

## C.2) LIQUIDACIÓN DEL PRESUPUESTO DE INGRESOS

LQP-M509

SP. Empleo y Formación. - EJERCICIO 2017

LIQUIDACION DEL PRESUPUESTO DE INGRESOS

Resumen por Capítulos. Mes: 1 a 12

Clasificación Económica	Previsión Inicial	Modif. Previsiones	Prev. Definitiva	Dchos.Rdos. Netos	Recaudación Neta	Dchos.Cancelados	Dchos.Ptes.31-12
3 TASAS, PRECIOS PÚBLICOS Y	300.249,00	308.302,28	608.551,28	6.045.739,81	2.655.490,51		3.390.249,30
4 TRANSFERENCIAS CORRIENTES	92.384.640,00	9.558.508,80	101.943.148,80	90.116.683,03	63.455.048,83		26.661.634,20
5 INGRESOS PATRIMONIALES	5.000,00		5.000,00	12,45	12,45		
7 TRANSFERENCIAS DE CAPITAL	787.209,00		787.209,00	1.341.529,00	1.341.529,00		
8 ACTIVOS FINANCIEROS		51.021.803,74	51.021.803,74				
* TOTAL INFORME	93.477.098,00	60.888.614,82	154.365.712,82	97.503.964,29	67.452.080,79		30.051.883,50





## Cuenta General 2017

Subconcepto/Concepto/Artículo/Capítulo	Crédito Inicial	Modificaciones	Créd. Definitivo	Gtos Comprometidos	Oblig.Recon.Netas	Reman.de Crédito	Pagos	Oblig.Pend.Pago
* 230 DIETAS	2.500,00		2.500,00	601,61	601,61	1.898,39	678,91	77,30-
* 231 LOCOMOCIÓN	9.000,00		9.000,00	6.208,13	6.208,13	2.791,87	6.285,92	77,79-
** 23 INDEMNIZACIONES POR RAZÓN DEL SERVICIO	11.500,00		11.500,00	6.809,74	6.809,74	4.690,26	6.964,83	155,09-
*** 2 GASTOS CORRIENTES EN BIENES Y SERVICIOS	3.077.586,00	234.963,20	3.312.549,20	1.989.454,81	1.828.405,47	1.484.143,73	1.814.247,12	14.158,35
* 485 A ENTID.Y ACTIV. EN ÁREA EMPLEO Y RELAC.	1.500.000,00	1.461.344,18	2.961.344,18	2.879.266,86	1.325.044,18	1.636.300,00	1.325.044,18	
** 48 A FAMILIAS E INSTITUCIONES SIN FINES DE L	1.500.000,00	1.461.344,18	2.961.344,18	2.879.266,86	1.325.044,18	1.636.300,00	1.325.044,18	
*** 4 TRANSFERENCIAS CORRIENTES	1.500.000,00	1.461.344,18	2.961.344,18	2.879.266,86	1.325.044,18	1.636.300,00	1.325.044,18	
* 621 EDIFICIOS Y OTRAS CONSTRUCCIONES	479.873,00	159.876,34	639.749,34	412.182,35	403.828,84	235.920,50	368.104,50	35.724,34
* 622 INSTALACIONES TÉCNICAS	10.000,00	68.007,18	78.007,18	68.633,86	68.633,86	9.373,32	68.633,86	
* 626 MOBILIARIO Y ENSERES	10.900,00	54.150,89	65.050,89	117.507,81	90.791,00	25.740,11-	91.116,49	325,49-
* 627 EQUIPOS PARA PROCESOS DE INFORMACIÓN	3.000,00	90.492,60	93.492,60	239.129,93	96.649,79	3.157,19-	98.962,71	2.312,92-
* 629 OTROS ACTIVOS MATERIALES	3.000,00	24.739,63	27.739,63	42.515,87	42.515,87	14.776,24-	40.607,09	1.908,78
** 62 INVERSIÓN NUEVA ASOCIADA FUNCIONAM.OPERAT	506.773,00	397.266,64	904.039,64	879.969,82	702.419,36	201.620,28	667.424,65	34.994,71
* 631 EDIFICIOS Y OTRAS CONSTRUCCIONES	5.000,00	9.680,00	14.680,00	9.680,00	7.260,00	7.420,00	1.089,00	6.171,00
* 632 INSTALACIONES TÉCNICAS	5.000,00	54.489,91	59.489,91	55.223,42	55.223,42	4.266,49	56.897,76	1.674,34-
* 636 MOBILIARIO Y ENSERES	2.000,00	843,47	2.843,47	843,47	843,47	2.000,00	843,47	
* 637 EQUIPOS PARA PROCESOS DE INFORMACIÓN	3.000,00		3.000,00			3.000,00		





## Cuenta General 2017

Subconcepto/Concepto/Artículo/Capítulo	Crédito Inicial	Modificaciones	Créd. Definitivo	Gtos Comprometidos	Oblig. Recon. Netas	Reman. de Crédito	Pagos	Oblig. Pend. Pago
*** 1 GASTOS DE PERSONAL	13.967.339,00	162.802,28	14.130.141,28	11.765.085,04	11.765.085,04	2.365.056,24	11.767.335,04	2.250,00-
* 202 ARRENDAMIENTOS DE EDIFICIOS Y OTRAS CONS	270.000,00	125.010,00	395.010,00	339.724,81	339.724,81	55.285,19	338.102,24	1.622,57
* 206 ARRENDAMIENTOS EQUIPOS PARA PROCESOS INF		748,00	748,00	747,78		748,00		
** 20 ARRENDAMIENTOS Y CÁNONES	270.000,00	125.758,00	395.758,00	340.472,59	339.724,81	56.033,19	338.102,24	1.622,57
* 212 EDIFICIOS Y OTRAS CONSTRUCCIONES	31.000,00	13.700,00	44.700,00	41.872,35	41.872,35	2.827,65	36.931,06	4.941,29
* 213 MAQUINARIA, INSTALACIONES Y UTILLAJE	77.200,00	650,00-	76.550,00	77.223,40	75.206,31	1.343,69	60.182,81	15.023,50
* 214 ELEMENTOS DE TRANSPORTE	500,00		500,00			500,00		
* 215 MOBILIARIO Y ENSERES	2.500,00	1.033,00-	1.467,00	64,76	64,76	1.402,24	87,50	22,74-
** 21 REPARACIONES, MANTENIMIENTO Y CONSERVACIÓ	111.200,00	12.017,00	123.217,00	119.160,51	117.143,42	6.073,58	97.201,37	19.942,05
* 220 MATERIAL DE OFICINA	27.000,00		27.000,00	18.314,23	17.444,02	9.555,98	17.679,06	235,04-
* 221 SUMINISTROS	405.000,00	9.300,00	414.300,00	349.071,71	349.071,71	65.228,29	341.774,73	7.296,98
* 222 COMUNICACIONES	5.000,00		5.000,00	3.831,92	1.020,55	3.979,45	1.020,55	
* 223 TRANSPORTES	5.000,00		5.000,00			5.000,00	121,00	121,00-
* 224 PRIMAS DE SEGURO	10.000,00		10.000,00	7.505,86	7.505,86	2.494,14	7.505,86	
* 225 TRIBUTOS	5.000,00		5.000,00	1.440,59	1.440,59	3.559,41	1.440,59	
* 226 GASTOS DIVERSOS	2.500,00	740,00	3.240,00	1.621,57	1.621,57	1.618,43	965,46	656,11
* 227 TRABAJOS REALIZADOS POR OTRAS EMPRESAS Y	2.225.386,00	87.148,20	2.312.534,20	1.141.226,09	986.623,20	1.325.911,00	1.001.471,43	14.848,23-
** 22 MATERIAL, SUMINISTROS Y OTROS	2.684.886,00	97.188,20	2.782.074,20	1.523.011,97	1.364.727,50	1.417.346,70	1.371.978,68	7.251,18-





## Cuenta General 2017

Subconcepto/Concepto/Artículo/Capítulo	Crédito Inicial	Modificaciones	Créd.Definitivo	Gtos Comprometidos	Oblig.Recon.Netas	Reman.de Crédito	Pagos	Oblig.Pend.Pago
* 631 EDIFICIOS Y OTRAS CONSTRUCCIONES		8.278,00	8.278,00	8.276,40	8.276,40	1,60	4.029,30	4.247,10
** 63 INVERSIÓN DE REPOSICION ASOCIADA FUNC.OPE		8.278,00	8.278,00	8.276,40	8.276,40	1,60	4.029,30	4.247,10
*** 6 INVERSIONES REALES		25.632,49	25.632,49	25.579,38	25.579,38	53,11	20.735,47	4.843,91
**** Total	39.998.193,00	33.852.306,33	73.850.499,33	66.669.208,06	17.546.568,54	56.303.930,79	19.815.957,07	2.269.388,53-

LQP-M122 570400

SPEF - SP.Empleo y Formación. - EJERCICIO 2017

Liquidación del Presupuesto de Gastos. Clasificación Económica

Subconcepto/Concepto/Artículo/Capítulo	Crédito Inicial	Modificaciones	Créd.Definitivo	Gtos Comprometidos	Oblig.Recon.Netas	Reman.de Crédito	Pagos	Oblig.Pend.Pago
* 120 RETRIBUCIONES BÁSICAS Y COMPLEMENTARIAS	5.714.312,00	120.000,00-	5.594.312,00	5.353.532,59	5.353.532,59	240.779,41	5.353.532,59	
* 121 RETRIBUCIONES POR SUSTITUCION DE FUNCION	158.233,00	112.821,02	271.054,02	11.231,02	11.231,02	259.823,00	11.231,02	
* 124 RETRIBUC. FUNCION. INTERINOS SIN ADSCRIP	5.168.727,00	169.981,26	5.338.708,26	3.844.207,18	3.844.207,18	1.494.501,08	3.844.207,18	
** 12 FUNCIONARIOS	11.041.272,00	162.802,28	11.204.074,28	9.208.970,79	9.208.970,79	1.995.103,49	9.208.970,79	
* 131 LABORAL TEMPORAL	561,00		561,00			561,00		
** 13 LABORALES	561,00		561,00			561,00		
* 160 CUOTAS SOCIALES	2.925.506,00		2.925.506,00	2.556.114,25	2.556.114,25	369.391,75	2.556.114,25	
* 162 GASTOS SOCIALES DEL PERSONAL							2.250,00	2.250,00-
** 16 CUOTAS,PRESTACIONES Y GASTOS SOCIALES EMP	2.925.506,00		2.925.506,00	2.556.114,25	2.556.114,25	369.391,75	2.558.364,25	2.250,00-





## Cuenta General 2017

Subconcepto/Concepto/Artículo/Capítulo	Crédito Inicial	Modificaciones	Créd. Definitivo	Gtos Comprometidos	Oblig.Recon.Netas	Reman.de Crédito	Pagos	Oblig.Pend.Pago
** 42 A LA ADMINISTRACIÓN GRAL.DE LA COMUNIDAD	1.342.001,00		1.342.001,00	93.750,00	93.750,00	1.248.251,00	93.750,00	
* 431 A FUNDACIONES DE LA CARM	25.000,00		25.000,00	25.000,00	25.000,00		25.000,00	
** 43 A CONSORCIOS Y FUNDACIONES DE LA CARM	25.000,00		25.000,00	25.000,00	25.000,00		25.000,00	
* 440 A E.P.E. Y OTRAS ENTIDADES DE Dº PBCO. D	550.000,00		550.000,00	550.000,00	550.000,00		1.050.000,00	500.000,00-
* 442 A UNIVERSIDADES PÚBLICAS DE LA REGIÓN DE							240.000,00	240.000,00-
** 44 A E.P.E.,OTRAS ENTIDADES DE Dº PBCO.Y SOC	550.000,00		550.000,00	550.000,00	550.000,00		1.290.000,00	740.000,00-
* 463 A ENTID.Y ACTIV. EN EL ÁREA EDUCACIÓN Y	4.283.800,00	4.076.409,30	8.360.209,30	7.441.113,90	1.121.093,20	7.239.116,10	1.265.217,60	144.124,40-
** 46 AL SECTOR PÚBLICO LOCAL	4.283.800,00	4.076.409,30	8.360.209,30	7.441.113,90	1.121.093,20	7.239.116,10	1.265.217,60	144.124,40-
* 473 A ENTID.Y ACTIV. EN EL ÁREA EDUCACIÓN Y	14.293.128,00	18.972.192,38	33.265.320,38	32.981.769,23	6.338.353,23	26.926.967,15	7.195.274,07	856.920,84-
** 47 A EMPRESAS PRIVADAS	14.293.128,00	18.972.192,38	33.265.320,38	32.981.769,23	6.338.353,23	26.926.967,15	7.195.274,07	856.920,84-
* 483 A ENTID.Y ACTIV. EN EL ÁREA EDUCACIÓN Y	13.528.134,00	11.176.583,11	24.704.717,11	22.171.197,85	6.349.680,33	18.355.036,78	6.699.078,23	349.397,90-
** 48 A FAMILIAS E INSTITUCIONES SIN FINES DE L	13.528.134,00	11.176.583,11	24.704.717,11	22.171.197,85	6.349.680,33	18.355.036,78	6.699.078,23	349.397,90-
*** 4 TRANSFERENCIAS CORRIENTES	34.022.063,00	34.225.184,79	68.247.247,79	63.262.830,98	14.477.876,76	53.769.371,03	16.689.969,90	2.212.093,14-
* 626 MOBILIARIO Y ENSERES		7.594,49	7.594,49	12.485,11	12.485,11	4.890,62-	11.888,30	596,81
* 627 EQUIPOS PARA PROCESOS DE INFORMACIÓN		3.040,00	3.040,00	2.990,04	2.990,04	49,96	2.990,04	
* 629 OTROS ACTIVOS MATERIALES		6.720,00	6.720,00	1.827,83	1.827,83	4.892,17	1.827,83	
** 62 INVERSIÓN NUEVA ASOCIADA FUNCIONAM.OPERAT		17.354,49	17.354,49	17.302,98	17.302,98	51,51	16.706,17	596,81







## Cuenta General 2017

Subconcepto/Concepto/Artículo/Capítulo	Crédito Inicial	Modificaciones	Créd.Definitivo	Gtos Comprometidos	Oblig.Reconi.Netas	Reman.de Crédito	Pagos	Oblig.Pend.Pago
* 223 TRANSPORTES	500,00		500,00			500,00		
* 224 PRIMAS DE SEGURO	3.000,00		3.000,00	1.895,18	1.895,18	1.104,82	1.895,18	
* 225 TRIBUTOS	1.000,00	1.500,00	2.500,00	575,86	575,86	1.924,14	575,86	
* 226 GASTOS DIVERSOS	2.876.495,00	498.305,25-	2.378.189,75	466.213,35	342.628,84	2.035.560,91	366.478,82	23.849,98-
* 227 TRABAJOS REALIZADOS POR OTRAS EMPRESAS Y	245.081,00	195.929,19	441.010,19	331.397,05	121.120,34	319.889,85	151.709,39	30.589,05-
** 22 MATERIAL, SUMINISTROS Y OTROS	3.196.810,00	307.447,72-	2.889.362,28	849.390,75	513.884,12	2.375.478,16	567.917,86	54.033,74-
* 230 DIETAS	1.270,00	4.106,05	5.376,05	2.573,40	2.573,40	2.802,65	2.410,66	162,74
* 231 LOCOMOCIÓN	4.065,00	3.886,55	7.951,55	4.652,18	4.652,18	3.299,37	4.731,43	79,25-
** 23 INDEMNIZACIONES POR RAZÓN DEL SERVICIO	5.335,00	7.992,60	13.327,60	7.225,58	7.225,58	6.102,02	7.142,09	83,49
*** 2 GASTOS CORRIENTES EN BIENES Y SERVICIOS	3.239.145,00	299.749,18-	2.939.395,82	892.301,65	554.616,35	2.384.779,47	616.679,03	62.062,68-
* 350 INTERESES DE DEMORA		338,23	338,23	338,23	338,23		414,85	76,62-
** 35 INTERESES DE DEMORA Y OTROS GASTOS FINANC		338,23	338,23	338,23	338,23		414,85	76,62-
*** 3 GASTOS FINANCIEROS		338,23	338,23	338,23	338,23		414,85	76,62-
* 409 A OTRAS ÁREAS DEL SECTOR PÚBLICO ESTATAL							121.650,00	121.650,00-
** 40 AL SECTOR PÚBLICO ESTATAL							121.650,00	121.650,00-
* 420 A LA ADMINISTRACIÓN GRAL.DE LA COMUNIDAD	1.342.001,00		1.342.001,00	93.750,00	93.750,00	1.248.251,00	93.750,00	





## Cuenta General 2017

Subconcepto/Concepto/Artículo/Capítulo	Crédito Inicial	Modificaciones	Créd. Definitivo	Gtos Comprometidos	Oblig.Recon.Netas	Reman.de Crédito	Pagos	Oblig.Pend.Pago
* 120 RETRIBUCIONES BÁSICAS Y COMPLEMENTARIAS	1.860.461,00	100.000,00-	1.760.461,00	1.672.221,25	1.672.221,25	88.239,75	1.672.221,25	
* 121 RETRIBUCIONES POR SUSTITUCION DE FUNCION	21.242,00		21.242,00			21.242,00		
* 124 RETRIBUC. FUNCION. INTERINOS SIN ADSCRIP	351.430,00	900,00	352.330,00	327.998,93	327.998,93	24.331,07	327.998,93	
** 12 FUNCIONARIOS	2.233.133,00	99.100,00-	2.134.033,00	2.000.220,18	2.000.220,18	133.812,82	2.000.220,18	
* 131 LABORAL TEMPORAL	6.605,00		6.605,00			6.605,00		
** 13 LABORALES	6.605,00		6.605,00			6.605,00		
* 160 CUOTAS SOCIALES	497.247,00		497.247,00	487.937,64	487.937,64	9.309,36	487.937,64	
** 16 CUOTAS,PRESTACIONES Y GASTOS SOCIALES EMP	497.247,00		497.247,00	487.937,64	487.937,64	9.309,36	487.937,64	
*** 1 GASTOS DE PERSONAL	2.736.985,00	99.100,00-	2.637.885,00	2.488.157,82	2.488.157,82	149.727,18	2.488.157,82	
* 212 EDIFICIOS Y OTRAS CONSTRUCCIONES	5.000,00		5.000,00	363,00	363,00	4.637,00	2.904,00	2.541,00-
* 213 MAQUINARIA,INSTALACIONES Y UTILLAJE	30.500,00	294,06-	30.205,94	35.322,32	33.143,65	2.937,71-	38.715,08	5.571,43-
* 214 ELEMENTOS DE TRANSPORTE	500,00		500,00			500,00		
* 215 MOBILIARIO Y ENSERES	500,00		500,00			500,00		
* 219 OTRO INMOVILIZADO MATERIAL	500,00		500,00			500,00		
** 21 REPARACIONES, MANTENIMIENTO Y CONSERVACIÓ	37.000,00	294,06-	36.705,94	35.685,32	33.506,65	3.199,29	41.619,08	8.112,43-
* 220 MATERIAL DE OFICINA	13.867,00	5.071,66-	8.795,34	7.852,36	6.206,95	2.588,39	5.801,99	404,96
* 221 SUMINISTROS	56.367,00	1.500,00-	54.867,00	41.456,95	41.456,95	13.410,05	41.456,62	0,33
* 222 COMUNICACIONES	500,00		500,00			500,00		





## Cuenta General 2017

Subconcepto/Concepto/Artículo/Capítulo	Crédito Inicial	Modificaciones	Créd. Definitivo	Gtos Comprometidos	Oblig. Recon. Netas	Reman. de Crédito	Pagos	Oblig. Pend. Pago
* 465 A ENTID. Y ACTIV. EN ÁREA EMPLEO Y RELAC.	4.507.932,00	6.280.734,00	10.788.666,00	9.027.050,26	9.027.050,26	1.761.615,74	7.908.014,65	1.119.035,61
* 468 A ENTID. Y ACTIV. EN ÁREA DESARROLLO Y CO	1.250.000,00		1.250.000,00	1.112.048,60	1.112.048,60	137.951,40	1.302.433,47	190.384,87-
** 46 AL SECTOR PÚBLICO LOCAL	11.172.567,00	17.410.002,69	28.582.569,69	26.675.143,28	17.267.915,68	11.314.654,01	17.220.279,98	47.635,70
* 475 A ENTID. Y ACTIV. EN ÁREA EMPLEO Y RELAC.	15.503.181,00	4.456.888,39	19.960.069,39	17.748.115,35	17.544.483,76	2.415.585,63	17.431.823,19	112.660,57
** 47 A EMPRESAS PRIVADAS	15.503.181,00	4.456.888,39	19.960.069,39	17.748.115,35	17.544.483,76	2.415.585,63	17.431.823,19	112.660,57
* 483 A ENTID. Y ACTIV. EN EL ÁREA EDUCACIÓN Y	1.116.062,00	353.540,11	1.469.602,11	1.427.309,87	500.766,85	968.835,26	795.206,72	294.439,87-
* 485 A ENTID. Y ACTIV. EN ÁREA EMPLEO Y RELAC.	1.344.722,00	672.641,20	2.017.363,20	1.902.261,51	1.397.379,90	619.983,30	1.864.229,15	466.849,25-
** 48 A FAMILIAS E INSTITUCIONES SIN FINES DE L	2.460.784,00	1.026.181,31	3.486.965,31	3.329.571,38	1.898.146,75	1.588.818,56	2.659.435,87	761.289,12-
*** 4 TRANSFERENCIAS CORRIENTES	29.136.532,00	22.893.072,39	52.029.604,39	47.752.830,01	36.710.546,19	15.319.058,20	37.311.539,04	600.992,85-
* 775 A ENTID. Y ACTIV. EN ÁREA EMPLEO Y RELAC.	105.500,00	484.244,60	589.744,60	245.707,61	245.707,61	344.036,99	124.344,60	121.363,01
** 77 A EMPRESAS PRIVADAS	105.500,00	484.244,60	589.744,60	245.707,61	245.707,61	344.036,99	124.344,60	121.363,01
*** 7 TRANSFERENCIAS DE CAPITAL	105.500,00	484.244,60	589.744,60	245.707,61	245.707,61	344.036,99	124.344,60	121.363,01
**** Total	31.342.557,00	23.390.475,57	54.733.032,57	50.023.115,90	38.939.247,11	15.793.785,46	39.396.301,14	457.054,03-

LQP-M122 570300

SPEF - SP. Empleo y Formación. - EJERCICIO 2017

Liquidación del Presupuesto de Gastos. Clasificación Económica





## Cuenta General 2017

Subconcepto/Concepto/Artículo/Capítulo	Crédito Inicial	Modificaciones	Créd.Definitivo	Gtos Comprometidos	Oblig.Recon.Netas	Reman.de Crédito	Pagos	Oblig.Pend.Pago
** 21 REPARACIONES, MANTENIMIENTO Y CONSERVACIÓ	1.446,00	1.000,00-	446,00			446,00		
* 220 MATERIAL DE OFICINA	1.400,00	1.000,00-	400,00			400,00		
* 221 SUMINISTROS	100,00		100,00			100,00		
* 222 COMUNICACIONES	30.000,00	22.964,58-	7.035,42	6.693,86	2.036,86	4.998,56	2.152,58	115,72-
* 223 TRANSPORTES	2.000,00	1.920,00-	80,00			80,00		
* 225 TRIBUTOS				4,00	4,00	4,00-	4,00	
* 226 GASTOS DIVERSOS	2.000,00		2.000,00			2.000,00		
* 227 TRABAJOS REALIZADOS POR OTRAS EMPRESAS Y	314.181,00	48.707,84-	265.473,16	214.400,41	177.472,44	88.000,72	154.747,19	22.725,25
** 22 MATERIAL, SUMINISTROS Y OTROS	349.681,00	74.592,42-	275.088,58	221.098,27	179.513,30	95.575,28	156.903,77	22.609,53
* 230 DIETAS	1.750,00	750,00-	1.000,00	135,10	135,10	864,90	135,10	
* 231 LOCOMOCIÓN	1.499,00	499,00-	1.000,00	700,25	700,25	299,75	700,25	
** 23 INDEMNIZACIONES POR RAZÓN DEL SERVICIO	3.249,00	1.249,00-	2.000,00	835,35	835,35	1.164,65	835,35	
*** 2 GASTOS CORRIENTES EN BIENES Y SERVICIOS	354.376,00	76.841,42-	277.534,58	221.933,62	180.348,65	97.185,93	157.739,12	22.609,53
* 350 INTERESES DE DEMORA							33,72	33,72-
** 35 INTERESES DE DEMORA Y OTROS GASTOS FINANC							33,72	33,72-
*** 3 GASTOS FINANCIEROS							33,72	33,72-
* 463 A ENTID.Y ACTIV. EN EL ÁREA EDUCACIÓN Y	5.414.635,00	11.129.268,69	16.543.903,69	16.536.044,42	7.128.816,82	9.415.086,87	8.009.831,86	881.015,04-





## Cuenta General 2017

Subconcepto/Concepto/Artículo/Capítulo	Crédito Inicial	Modificaciones	Créd. Definitivo	Gtos Comprometidos	Oblig.Recon.Netas	Reman.de Crédito	Pagos	Oblig.Pend.Pago
** 72 A LA ADMINISTRACIÓN GRAL.DE LA COMUNIDAD							90.000,00	90.000,00-
*** 7 TRANSFERENCIAS DE CAPITAL							90.000,00	90.000,00-
**** Total	2.909.714,00	176.696,67	3.086.410,67	2.897.953,01	2.874.849,67	211.561,00	3.575.014,37	700.164,70-

LQP-M122 570200

SPEF - SP.Empleo y Formación. - EJERCICIO 2017

Liquidación del Presupuesto de Gastos. Clasificación Económica

Subconcepto/Concepto/Artículo/Capítulo	Crédito Inicial	Modificaciones	Créd. Definitivo	Gtos Comprometidos	Oblig.Recon.Netas	Reman.de Crédito	Pagos	Oblig.Pend.Pago
* 120 RETRIBUCIONES BÁSICAS Y COMPLEMENTARIAS	1.301.270,00	75.000,00	1.376.270,00	1.370.843,31	1.370.843,31	5.426,69	1.370.843,31	
* 124 RETRIBUC. FUNCION. INTERINOS SIN ADSCRIP	111.248,00	15.000,00	126.248,00	76.828,55	76.828,55	49.419,45	76.828,55	
** 12 FUNCIONARIOS	1.412.518,00	90.000,00	1.502.518,00	1.447.671,86	1.447.671,86	54.846,14	1.447.671,86	
* 160 CUOTAS SOCIALES	333.631,00		333.631,00	354.972,80	354.972,80	21.341,80-	354.972,80	
** 16 CUOTAS,PRESTACIONES Y GASTOS SOCIALES EMP	333.631,00		333.631,00	354.972,80	354.972,80	21.341,80-	354.972,80	
*** 1 GASTOS DE PERSONAL	1.746.149,00	90.000,00	1.836.149,00	1.802.644,66	1.802.644,66	33.504,34	1.802.644,66	
* 212 EDIFICIOS Y OTRAS CONSTRUCCIONES	100,00		100,00			100,00		
* 213 MAQUINARIA,INSTALACIONES Y UTILLAJE	1.226,00	1.000,00-	226,00			226,00		
* 214 ELEMENTOS DE TRANSPORTE	10,00		10,00			10,00		
* 215 MOBILIARIO Y ENSERES	100,00		100,00			100,00		
* 219 OTRO INMOVILIZADO MATERIAL	10,00		10,00			10,00		





## Cuenta General 2017

Subconcepto/Concepto/Artículo/Capítulo	Crédito Inicial	Modificaciones	Créd. Definitivo	Gtos Comprometidos	Oblig.Recon.Netas	Reman.de Crédito	Pagos	Oblig.Pend.Pago
** 22 MATERIAL, SUMINISTROS Y OTROS	603.552,00	53.706,71-	549.845,29	396.928,24	373.824,90	176.020,39	491.358,77	117.533,87-
* 230 DIETAS	2.000,00	750,00	2.750,00	723,61	723,61	2.026,39	565,61	158,00
* 231 LOCOMOCIÓN	1.400,00	499,00	1.899,00	657,67	657,67	1.241,33	549,78	107,89
** 23 INDEMNIZACIONES POR RAZÓN DEL SERVICIO	3.400,00	1.249,00	4.649,00	1.381,28	1.381,28	3.267,72	1.115,39	265,89
*** 2 GASTOS CORRIENTES EN BIENES Y SERVICIOS	646.518,00	64.293,20-	582.224,80	408.989,79	385.886,45	196.338,35	496.510,78	110.624,33-
* 420 A LA ADMINISTRACIÓN GRAL.DE LA COMUNIDAD		15.000,00	15.000,00	15.000,00	15.000,00			15.000,00
** 42 A LA ADMINISTRACIÓN GRAL.DE LA COMUNIDAD		15.000,00	15.000,00	15.000,00	15.000,00			15.000,00
* 465 A ENTID.Y ACTIV. EN ÁREA EMPLEO Y RELAC.							500.000,00	500.000,00-
** 46 AL SECTOR PÚBLICO LOCAL							500.000,00	500.000,00-
*** 4 TRANSFERENCIAS CORRIENTES		15.000,00	15.000,00	15.000,00	15.000,00		500.000,00	485.000,00-
* 626 MOBILIARIO Y ENSERES		49.626,09	49.626,09	49.466,10	49.466,10	159,99	55.677,34	6.211,24-
* 627 EQUIPOS PARA PROCESOS DE INFORMACIÓN		8.584,39	8.584,39	6.325,92	6.325,92	2.258,47	13.626,55	7.300,63-
* 629 OTROS ACTIVOS MATERIALES		1.179,39	1.179,39	739,56	739,56	439,83	739,56	
** 62 INVERSIÓN NUEVA ASOCIADA FUNCIONAM.OPERAT		59.389,87	59.389,87	56.531,58	56.531,58	2.858,29	70.043,45	13.511,87-
* 631 EDIFICIOS Y OTRAS CONSTRUCCIONES		12.000,00	12.000,00	9.093,15	9.093,15	2.906,85	10.121,65	1.028,50-
** 63 INVERSIÓN DE REPOSICION ASOCIADA FUNC.OPE		12.000,00	12.000,00	9.093,15	9.093,15	2.906,85	10.121,65	1.028,50-
*** 6 INVERSIONES REALES		71.389,87	71.389,87	65.624,73	65.624,73	5.765,14	80.165,10	14.540,37-
* 720 A LA ADMINISTRACIÓN GRAL.DE LA COMUNIDAD							90.000,00	90.000,00-





## Cuenta General 2017

Subconcepto/Concepto/Artículo/Capítulo	Crédito Inicial	Modificaciones	Créd. Definitivo	Gtos Comprometidos	Oblig.Recon.Netas	Reman.de Crédito	Pagos	Oblig.Pend.Pago
* 131 LABORAL TEMPORAL	666,00		666,00			666,00		
** 13 LABORALES	666,00		666,00			666,00		
* 160 CUOTAS SOCIALES	438.335,00		438.335,00	481.537,02	481.537,02	43.202,02-	481.537,02	
** 16 CUOTAS,PRESTACIONES Y GASTOS SOCIALES EMP	438.335,00		438.335,00	481.537,02	481.537,02	43.202,02-	481.537,02	
*** 1 GASTOS DE PERSONAL	2.263.196,00	154.600,00	2.417.796,00	2.408.338,49	2.408.338,49	9.457,51	2.408.338,49	
* 212 EDIFICIOS Y OTRAS CONSTRUCCIONES	10.000,00		10.000,00	4.126,10	4.126,10	5.873,90		4.126,10
* 213 MAQUINARIA,INSTALACIONES Y UTILLAJE	22.556,00	9.645,39-	12.910,61	1.891,27	1.891,27	11.019,34		1.891,27
* 214 ELEMENTOS DE TRANSPORTE	10,00		10,00			10,00		
* 215 MOBILIARIO Y ENSERES	5.000,00	2.190,10-	2.809,90	4.662,90	4.662,90	1.853,00-	4.036,62	626,28
* 219 OTRO INMOVILIZADO MATERIAL	2.000,00		2.000,00			2.000,00		
** 21 REPARACIONES, MANTENIMIENTO Y CONSERVACIÓ	39.566,00	11.835,49-	27.730,51	10.680,27	10.680,27	17.050,24	4.036,62	6.643,65
* 220 MATERIAL DE OFICINA	42.000,00	5.992,38-	36.007,62	36.570,43	35.020,36	987,26	18.724,06	16.296,30
* 221 SUMINISTROS	18.500,00	2.000,00-	16.500,00	6.771,90	1.579,33	14.920,67	1.373,36	205,97
* 222 COMUNICACIONES	61.841,00	36.755,00-	25.086,00	22.045,12	19.821,07	5.264,93	23.347,56	3.526,49-
* 223 TRANSPORTES	6.000,00		6.000,00	4.489,10	4.489,10	1.510,90	4.489,10	
* 224 PRIMAS DE SEGURO	900,00		900,00			900,00		
* 225 TRIBUTOS	4.479,00		4.479,00	172,16	172,16	4.306,84	168,16	4,00
* 226 GASTOS DIVERSOS	254.285,00	22.739,00-	231.546,00	164.907,30	164.907,30	66.638,70	314.907,33	150.000,03-
* 227 TRABAJOS REALIZADOS POR OTRAS EMPRESAS Y	215.547,00	13.779,67	229.326,67	161.972,23	147.835,58	81.491,09	128.349,20	19.486,38





## Cuenta General 2017

Sección	Crédito Inicial	Modificaciones	Créd. Definitivo	Gtos Comprometidos	Oblig.Recon.Netas	Reman.de Crédito	Pagos	Oblig.Pend.Pago
* 463 A ENTID.Y ACTIV. EN EL ÁREA EDUCACIÓN Y	1.873.350,00	865.379,37-	1.007.970,63	813.737,50	138.980,00	868.990,63	121.368,00	17.612,00
** 46 AL SECTOR PÚBLICO LOCAL	1.873.350,00	865.379,37-	1.007.970,63	813.737,50	138.980,00	868.990,63	121.368,00	17.612,00
* 473 A ENTID.Y ACTIV. EN EL ÁREA EDUCACIÓN Y	6.686.301,00	96.580,41-	6.589.720,59	6.364.252,55	1.525.161,75	5.064.558,84	1.525.161,75	
** 47 A EMPRESAS PRIVADAS	6.686.301,00	96.580,41-	6.589.720,59	6.364.252,55	1.525.161,75	5.064.558,84	1.525.161,75	
* 483 A ENTID.Y ACTIV. EN EL ÁREA EDUCACIÓN Y	5.070.200,00	1.795.427,22-	3.274.772,78	2.789.299,89	693.867,96	2.580.904,82	689.966,62	3.901,34
** 48 A FAMILIAS E INSTITUCIONES SIN FINES DE L	5.070.200,00	1.795.427,22-	3.274.772,78	2.789.299,89	693.867,96	2.580.904,82	689.966,62	3.901,34
*** 4 TRANSFERENCIAS CORRIENTES	13.654.851,00	2.757.387,00-	10.897.464,00	9.992.289,94	2.383.009,71	8.514.454,29	2.361.496,37	21.513,34
**** 324B ACTUACIONES PARA LA CALIDAD PROFESIONAL	15.935.502,00	3.337.387,00-	12.598.115,00	9.992.289,94	2.383.009,71	10.215.105,29	2.361.496,37	21.513,34

LQP-M122 570100

SPEF - SP. Empleo y Formación. - EJERCICIO 2017

Liquidación del Presupuesto de Gastos. Clasificación Económica

Subconcepto/Concepto/Artículo/Capítulo	Crédito Inicial	Modificaciones	Créd. Definitivo	Gtos Comprometidos	Oblig.Recon.Netas	Reman.de Crédito	Pagos	Oblig.Pend.Pago
* 100 RETRIBUCIONES BÁSICAS Y OTRAS REMUNERACI	53.530,00	1.000,00	54.530,00	54.064,12	54.064,12	465,88	54.064,12	
** 10 ALTOS CARGOS	53.530,00	1.000,00	54.530,00	54.064,12	54.064,12	465,88	54.064,12	
* 120 RETRIBUCIONES BÁSICAS Y COMPLEMENTARIAS	1.770.665,00	144.000,00	1.914.665,00	1.866.574,95	1.866.574,95	48.090,05	1.866.574,95	
* 121 RETRIBUCIONES POR SUSTITUCION DE FUNCION		9.600,00	9.600,00	6.162,40	6.162,40	3.437,60	6.162,40	
** 12 FUNCIONARIOS	1.770.665,00	153.600,00	1.924.265,00	1.872.737,35	1.872.737,35	51.527,65	1.872.737,35	







### Cuenta General 2017

Sección	Crédito Inicial	Modificaciones	Créd.Definitivo	Gtos Comprometidos	Oblig.Recon.Netas	Reman.de Crédito	Pagos	Oblig.Pend.Pago
** 62 INVERSIÓN NUEVA ASOCIADA FUNCIONAM.OPERAT		17.354,49	17.354,49	17.302,98	17.302,98	51,51	10.063,67	7.239,31
* 631 EDIFICIOS Y OTRAS CONSTRUCCIONES		8.278,00	8.278,00	8.276,40	8.276,40	1,60	4.029,30	4.247,10
** 63 INVERSIÓN DE REPOSICION ASOCIADA FUNC.OPE		8.278,00	8.278,00	8.276,40	8.276,40	1,60	4.029,30	4.247,10
*** 6 INVERSIONES REALES		25.632,49	25.632,49	25.579,38	25.579,38	53,11	14.092,97	11.486,41
**** 324A FORMACIÓN PROFESIONAL OCUPACIONAL Y CON	24.062.691,00	37.189.693,33	61.252.384,33	56.676.918,12	15.163.558,83	46.088.825,50	14.729.743,39	433.815,44

LQP-V508 324B

SP. Empleo y Formación. - EJERCICIO 2017

LIQUIDACION DEL PRESUPUESTO DE GASTOS

Clasificación funcional por Orgánica/Funcional. Mes: 1 a 12

Sección	Crédito Inicial	Modificaciones	Créd.Definitivo	Gtos Comprometidos	Oblig.Recon.Netas	Reman.de Crédito	Pagos	Oblig.Pend.Pago
* 226 GASTOS DIVERSOS	2.280.000,00	580.000,00-	1.700.000,00			1.700.000,00		
* 227 TRABAJOS REALIZADOS POR OTRAS EMPRESAS Y	651,00		651,00			651,00		
** 22 MATERIAL, SUMINISTROS Y OTROS	2.280.651,00	580.000,00-	1.700.651,00			1.700.651,00		
*** 2 GASTOS CORRIENTES EN BIENES Y SERVICIOS	2.280.651,00	580.000,00-	1.700.651,00			1.700.651,00		
* 431 A FUNDACIONES DE LA CARM	25.000,00		25.000,00	25.000,00	25.000,00		25.000,00	
** 43 A CONSORCIOS Y FUNDACIONES DE LA CARM	25.000,00		25.000,00	25.000,00	25.000,00		25.000,00	





## Cuenta General 2017

Sección	Crédito Inicial	Modificaciones	Créd. Definitivo	Gtos Comprometidos	Oblig. Recon. Netas	Reman. de Crédito	Pagos	Oblig. Pend. Pago
** 35 INTERESES DE DEMORA Y OTROS GASTOS FINANC		338,23	338,23	338,23	338,23		338,23	
*** 3 GASTOS FINANCIEROS		338,23	338,23	338,23	338,23		338,23	
* 420 A LA ADMINISTRACIÓN GRAL. DE LA COMUNIDAD	1.342.001,00		1.342.001,00	93.750,00	93.750,00	1.248.251,00	93.750,00	
** 42 A LA ADMINISTRACIÓN GRAL. DE LA COMUNIDAD	1.342.001,00		1.342.001,00	93.750,00	93.750,00	1.248.251,00	93.750,00	
* 440 A E.P.E. Y OTRAS ENTIDADES DE Dº PBCO. D	550.000,00		550.000,00	550.000,00	550.000,00		550.000,00	
** 44 A E.P.E., OTRAS ENTIDADES DE Dº PBCO. Y SOC	550.000,00		550.000,00	550.000,00	550.000,00		550.000,00	
* 463 A ENTID. Y ACTIV. EN EL ÁREA EDUCACIÓN Y	2.410.450,00	4.941.788,67	7.352.238,67	6.627.376,40	982.113,20	6.370.125,47	944.586,20	37.527,00
** 46 AL SECTOR PÚBLICO LOCAL	2.410.450,00	4.941.788,67	7.352.238,67	6.627.376,40	982.113,20	6.370.125,47	944.586,20	37.527,00
* 473 A ENTID. Y ACTIV. EN EL ÁREA EDUCACIÓN Y	7.606.827,00	19.068.772,79	26.675.599,79	26.617.516,68	4.813.191,48	21.862.408,31	4.813.191,48	
** 47 A EMPRESAS PRIVADAS	7.606.827,00	19.068.772,79	26.675.599,79	26.617.516,68	4.813.191,48	21.862.408,31	4.813.191,48	
* 483 A ENTID. Y ACTIV. EN EL ÁREA EDUCACIÓN Y	8.457.934,00	12.972.010,33	21.429.944,33	19.381.897,96	5.655.812,37	15.774.131,96	5.299.261,75	356.550,62
** 48 A FAMILIAS E INSTITUCIONES SIN FINES DE L	8.457.934,00	12.972.010,33	21.429.944,33	19.381.897,96	5.655.812,37	15.774.131,96	5.299.261,75	356.550,62
*** 4 TRANSFERENCIAS CORRIENTES	20.367.212,00	36.982.571,79	57.349.783,79	53.270.541,04	12.094.867,05	45.254.916,74	11.700.789,43	394.077,62
* 626 MOBILIARIO Y ENSERES		7.594,49	7.594,49	12.485,11	12.485,11	4.890,62	5.245,80	7.239,31
* 627 EQUIPOS PARA PROCESOS DE INFORMACIÓN		3.040,00	3.040,00	2.990,04	2.990,04	49,96	2.990,04	
* 629 OTROS ACTIVOS MATERIALES		6.720,00	6.720,00	1.827,83	1.827,83	4.892,17	1.827,83	





### Cuenta General 2017

Sección	Crédito Inicial	Modificaciones	Créd.Definitivo	Gtos Comprometidos	Oblig.Recon.Netas	Reman.de Crédito	Pagos	Oblig.Pend.Pago
* 214 ELEMENTOS DE TRANSPORTE	500,00		500,00			500,00		
* 215 MOBILIARIO Y ENSERES	500,00		500,00			500,00		
* 219 OTRO INMOVILIZADO MATERIAL	500,00		500,00			500,00		
** 21 REPARACIONES, MANTENIMIENTO Y CONSERVACIÓ	37.000,00	294,06-	36.705,94	35.685,32	33.506,65	3.199,29	28.815,10	4.691,55
* 220 MATERIAL DE OFICINA	13.867,00	5.071,66-	8.795,34	7.852,36	6.206,95	2.588,39	5.581,09	625,86
* 221 SUMINISTROS	56.367,00	1.500,00-	54.867,00	41.456,95	41.456,95	13.410,05	41.273,53	183,42
* 222 COMUNICACIONES	500,00		500,00			500,00		
* 223 TRANSPORTES	500,00		500,00			500,00		
* 224 PRIMAS DE SEGURO	3.000,00		3.000,00	1.895,18	1.895,18	1.104,82	1.895,18	
* 225 TRIBUTOS	1.000,00	1.500,00	2.500,00	575,86	575,86	1.924,14	575,86	
* 226 GASTOS DIVERSOS	596.495,00	81.694,75	678.189,75	466.213,35	342.628,84	335.560,91	322.327,04	20.301,80
* 227 TRABAJOS REALIZADOS POR OTRAS EMPRESAS Y	244.430,00	195.929,19	440.359,19	331.397,05	121.120,34	319.238,85	118.842,50	2.277,84
** 22 MATERIAL, SUMINISTROS Y OTROS	916.159,00	272.552,28	1.188.711,28	849.390,75	513.884,12	674.827,16	490.495,20	23.388,92
* 230 DIETAS	1.270,00	4.106,05	5.376,05	2.573,40	2.573,40	2.802,65	2.402,46	170,94
* 231 LOCOMOCIÓN	4.065,00	3.886,55	7.951,55	4.652,18	4.652,18	3.299,37	4.652,18	
** 23 INDEMNIZACIONES POR RAZÓN DEL SERVICIO	5.335,00	7.992,60	13.327,60	7.225,58	7.225,58	6.102,02	7.054,64	170,94
*** 2 GASTOS CORRIENTES EN BIENES Y SERVICIOS	958.494,00	280.250,82	1.238.744,82	892.301,65	554.616,35	684.128,47	526.364,94	28.251,41
* 350 INTERESES DE DEMORA		338,23	338,23	338,23	338,23		338,23	





## Cuenta General 2017

Sección	Crédito Inicial	Modificaciones	Créd. Definitivo	Gtos Comprometidos	Oblig.Recon.Netas	Reman.de Crédito	Pagos	Oblig.Pend.Pago
*** 7 TRANSFERENCIAS DE CAPITAL	105.500,00	484.244,60	589.744,60	245.707,61	245.707,61	344.036,99	124.344,60	121.363,01
**** 322A FOMENTO DEL EMPLEO	31.342.557,00	23.390.475,57	54.733.032,57	50.023.115,90	38.939.247,11	15.793.785,46	33.227.827,77	5.711.419,34

LQP-V508 324A

SP. Empleo y Formación, - EJERCICIO 2017

LIQUIDACION DEL PRESUPUESTO DE GASTOS

Clasificación funcional por Orgánica/Funcional. Mes: 1 a 12

Sección	Crédito Inicial	Modificaciones	Créd. Definitivo	Gtos Comprometidos	Oblig.Recon.Netas	Reman.de Crédito	Pagos	Oblig.Pend.Pago
* 120 RETRIBUCIONES BÁSICAS Y COMPLEMENTARIAS	1.860.461,00	100.000,00-	1.760.461,00	1.672.221,25	1.672.221,25	88.239,75	1.672.221,25	
* 121 RETRIBUCIONES POR SUSTITUCION DE FUNCION	21.242,00		21.242,00			21.242,00		
* 124 RETRIBUC. FUNCION. INTERINOS SIN ADSCRIP	351.430,00	900,00	352.330,00	327.998,93	327.998,93	24.331,07	327.998,93	
** 12 FUNCIONARIOS	2.233.133,00	99.100,00-	2.134.033,00	2.000.220,18	2.000.220,18	133.812,82	2.000.220,18	
* 131 LABORAL TEMPORAL	6.605,00		6.605,00			6.605,00		
** 13 LABORALES	6.605,00		6.605,00			6.605,00		
* 160 CUOTAS SOCIALES	497.247,00		497.247,00	487.937,64	487.937,64	9.309,36	487.937,64	
** 16 CUOTAS,PRESTACIONES Y GASTOS SOCIALES EMP	497.247,00		497.247,00	487.937,64	487.937,64	9.309,36	487.937,64	
*** 1 GASTOS DE PERSONAL	2.736.985,00	99.100,00-	2.637.885,00	2.488.157,82	2.488.157,82	149.727,18	2.488.157,82	
* 212 EDIFICIOS Y OTRAS CONSTRUCCIONES	5.000,00		5.000,00	363,00	363,00	4.637,00	363,00	
* 213 MAQUINARIA,INSTALACIONES Y UTILLAJE	30.500,00	294,06-	30.205,94	35.322,32	33.143,65	2.937,71-	28.452,10	4.691,55





## Cuenta General 2017

Sección	Crédito Inicial	Modificaciones	Créd. Definitivo	Gtos Comprometidos	Oblig. Recon. Netas	Reman. de Crédito	Pagos	Oblig. Pend. Pago
** 23 INDEMNIZACIONES POR RAZÓN DEL SERVICIO	3.249,00	1.249,00-	2.000,00	835,35	835,35	1.164,65	835,35	
*** 2 GASTOS CORRIENTES EN BIENES Y SERVICIOS	354.376,00	76.841,42-	277.534,58	221.933,62	180.348,65	97.185,93	150.363,40	29.985,25
* 463 A ENTID.Y ACTIV. EN EL ÁREA EDUCACIÓN Y	5.414.635,00	11.129.268,69	16.543.903,69	16.536.044,42	7.128.816,82	9.415.086,87	5.740.261,58	1.388.555,24
* 465 A ENTID.Y ACTIV. EN ÁREA EMPLEO Y RELAC.	4.507.932,00	6.280.734,00	10.788.666,00	9.027.050,26	9.027.050,26	1.761.615,74	5.956.614,98	3.070.435,28
* 468 A ENTID.Y ACTIV. EN ÁREA DESARROLLO Y CO	1.250.000,00		1.250.000,00	1.112.048,60	1.112.048,60	137.951,40	1.010.913,60	101.135,00
** 46 AL SECTOR PÚBLICO LOCAL	11.172.567,00	17.410.002,69	28.582.569,69	26.675.143,28	17.267.915,68	11.314.654,01	12.707.790,16	4.560.125,52
* 475 A ENTID.Y ACTIV. EN ÁREA EMPLEO Y RELAC.	15.503.181,00	4.456.888,39	19.960.069,39	17.748.115,35	17.544.483,76	2.415.585,63	16.659.659,87	884.823,89
** 47 A EMPRESAS PRIVADAS	15.503.181,00	4.456.888,39	19.960.069,39	17.748.115,35	17.544.483,76	2.415.585,63	16.659.659,87	884.823,89
* 483 A ENTID.Y ACTIV. EN EL ÁREA EDUCACIÓN Y	1.116.062,00	353.540,11	1.469.602,11	1.427.309,87	500.766,85	968.835,26	500.352,85	414,00
* 485 A ENTID.Y ACTIV. EN ÁREA EMPLEO Y RELAC.	1.344.722,00	672.641,20	2.017.363,20	1.902.261,51	1.397.379,90	619.983,30	1.282.672,23	114.707,67
** 48 A FAMILIAS E INSTITUCIONES SIN FINES DE L	2.460.784,00	1.026.181,31	3.486.965,31	3.329.571,38	1.898.146,75	1.588.818,56	1.783.025,08	115.121,67
*** 4 TRANSFERENCIAS CORRIENTES	29.136.532,00	22.893.072,39	52.029.604,39	47.752.830,01	36.710.546,19	15.319.058,20	31.150.475,11	5.560.071,08
* 775 A ENTID.Y ACTIV. EN ÁREA EMPLEO Y RELAC.	105.500,00	484.244,60	589.744,60	245.707,61	245.707,61	344.036,99	124.344,60	121.363,01
** 77 A EMPRESAS PRIVADAS	105.500,00	484.244,60	589.744,60	245.707,61	245.707,61	344.036,99	124.344,60	121.363,01





## Cuenta General 2017

Sección	Crédito Inicial	Modificaciones	Créd. Definitivo	Gtos Comprometidos	Oblig.Recon.Netas	Reman.de Crédito	Pagos	Oblig.Pend.Pago
* 160 CUOTAS SOCIALES	333.631,00		333.631,00	354.972,80	354.972,80	21.341,80-	354.972,80	
** 16 CUOTAS,PRESTACIONES Y GASTOS SOCIALES EMP	333.631,00		333.631,00	354.972,80	354.972,80	21.341,80-	354.972,80	
*** 1 GASTOS DE PERSONAL	1.746.149,00	90.000,00	1.836.149,00	1.802.644,66	1.802.644,66	33.504,34	1.802.644,66	
* 212 EDIFICIOS Y OTRAS CONSTRUCCIONES	100,00		100,00			100,00		
* 213 MAQUINARIA,INSTALACIONES Y UTILLAJE	1.226,00	1.000,00-	226,00			226,00		
* 214 ELEMENTOS DE TRANSPORTE	10,00		10,00			10,00		
* 215 MOBILIARIO Y ENSERES	100,00		100,00			100,00		
* 219 OTRO INMOVILIZADO MATERIAL	10,00		10,00			10,00		
** 21 REPARACIONES, MANTENIMIENTO Y CONSERVACIÓ	1.446,00	1.000,00-	446,00			446,00		
* 220 MATERIAL DE OFICINA	1.400,00	1.000,00-	400,00			400,00		
* 221 SUMINISTROS	100,00		100,00			100,00		
* 222 COMUNICACIONES	30.000,00	22.964,58-	7.035,42	6.693,86	2.036,86	4.998,56	2.036,86	
* 223 TRANSPORTES	2.000,00	1.920,00-	80,00			80,00		
* 225 TRIBUTOS				4,00	4,00	4,00-	4,00	
* 226 GASTOS DIVERSOS	2.000,00		2.000,00			2.000,00		
* 227 TRABAJOS REALIZADOS POR OTRAS EMPRESAS Y	314.181,00	48.707,84-	265.473,16	214.400,41	177.472,44	88.000,72	147.487,19	29.985,25
** 22 MATERIAL, SUMINISTROS Y OTROS	349.681,00	74.592,42-	275.088,58	221.098,27	179.513,30	95.575,28	149.528,05	29.985,25
* 230 DIETAS	1.750,00	750,00-	1.000,00	135,10	135,10	864,90	135,10	
* 231 LOCOMOCIÓN	1.499,00	499,00-	1.000,00	700,25	700,25	299,75	700,25	





## Cuenta General 2017

Sección	Crédito Inicial	Modificaciones	Créd. Definitivo	Gtos Comprometidos	Oblig. Recon. Netas	Reman. de Crédito	Pagos	Oblig. Pend. Pago
* 626 MOBILIARIO Y ENSERES		49.626,09	49.626,09	49.466,10	49.466,10	159,99	29.028,85	20.437,25
* 627 EQUIPOS PARA PROCESOS DE INFORMACIÓN		8.584,39	8.584,39	6.325,92	6.325,92	2.258,47	6.325,92	
* 629 OTROS ACTIVOS MATERIALES		1.179,39	1.179,39	739,56	739,56	439,83	739,56	
** 62 INVERSIÓN NUEVA ASOCIADA FUNCIONAM. OPERAT		59.389,87	59.389,87	56.531,58	56.531,58	2.858,29	36.094,33	20.437,25
* 631 EDIFICIOS Y OTRAS CONSTRUCCIONES		12.000,00	12.000,00	9.093,15	9.093,15	2.906,85	9.093,15	
** 63 INVERSIÓN DE REPOSICIÓN ASOCIADA FUNC. OPE		12.000,00	12.000,00	9.093,15	9.093,15	2.906,85	9.093,15	
*** 6 INVERSIONES REALES		71.389,87	71.389,87	65.624,73	65.624,73	5.765,14	45.187,48	20.437,25
**** 321A DIRECCIÓN Y SERVICIOS GRALES. DE EMPLEO	2.909.714,00	176.696,67	3.086.410,67	2.897.953,01	2.874.849,67	211.561,00	2.769.119,01	105.730,66

LQP-V508 322A

SP. Empleo y Formación. - EJERCICIO 2017

LIQUIDACION DEL PRESUPUESTO DE GASTOS

Clasificación funcional por Orgánica/Funcional. Mes: 1 a 12

Sección	Crédito Inicial	Modificaciones	Créd. Definitivo	Gtos Comprometidos	Oblig. Recon. Netas	Reman. de Crédito	Pagos	Oblig. Pend. Pago
* 120 RETRIBUCIONES BÁSICAS Y COMPLEMENTARIAS	1.301.270,00	75.000,00	1.376.270,00	1.370.843,31	1.370.843,31	5.426,69	1.370.843,31	
* 124 RETRIBUC. FUNCION. INTERINOS SIN ADSCRIP	111.248,00	15.000,00	126.248,00	76.828,55	76.828,55	49.419,45	76.828,55	
** 12 FUNCIONARIOS	1.412.518,00	90.000,00	1.502.518,00	1.447.671,86	1.447.671,86	54.846,14	1.447.671,86	





## Cuenta General 2017

Sección	Crédito Inicial	Modificaciones	Créd. Definitivo	Gtos Comprometidos	Oblig. Recon. Netas	Reman. de Crédito	Pagos	Oblig. Pend. Pago
** 21 REPARACIONES, MANTENIMIENTO Y CONSERVACIÓ	39.566,00	11.835,49-	27.730,51	10.680,27	10.680,27	17.050,24	4.036,62	6.643,65
* 220 MATERIAL DE OFICINA	42.000,00	5.992,38-	36.007,62	36.570,43	35.020,36	987,26	18.360,59	16.659,77
* 221 SUMINISTROS	18.500,00	2.000,00-	16.500,00	6.771,90	1.579,33	14.920,67	1.373,36	205,97
* 222 COMUNICACIONES	61.841,00	36.755,00-	25.086,00	22.045,12	19.821,07	5.264,93	19.821,07	
* 223 TRANSPORTES	6.000,00		6.000,00	4.489,10	4.489,10	1.510,90	4.489,10	
* 224 PRIMAS DE SEGURO	900,00		900,00			900,00		
* 225 TRIBUTOS	4.479,00		4.479,00	172,16	172,16	4.306,84	168,16	4,00
* 226 GASTOS DIVERSOS	254.285,00	22.739,00-	231.546,00	164.907,30	164.907,30	66.638,70	156.716,71	8.190,59
* 227 TRABAJOS REALIZADOS POR OTRAS EMPRESAS Y	215.547,00	13.779,67	229.326,67	161.972,23	147.835,58	81.491,09	109.512,04	38.323,54
** 22 MATERIAL, SUMINISTROS Y OTROS	603.552,00	53.706,71-	549.845,29	396.928,24	373.824,90	176.020,39	310.441,03	63.383,87
* 230 DIETAS	2.000,00	750,00	2.750,00	723,61	723,61	2.026,39	565,61	158,00
* 231 LOCOMOCIÓN	1.400,00	499,00	1.899,00	657,67	657,67	1.241,33	549,78	107,89
** 23 INDEMNIZACIONES POR RAZÓN DEL SERVICIO	3.400,00	1.249,00	4.649,00	1.381,28	1.381,28	3.267,72	1.115,39	265,89
*** 2 GASTOS CORRIENTES EN BIENES Y SERVICIOS	646.518,00	64.293,20-	582.224,80	408.989,79	385.886,45	196.338,35	315.593,04	70.293,41
* 420 A LA ADMINISTRACIÓN GRAL.DE LA COMUNIDAD		15.000,00	15.000,00	15.000,00	15.000,00			15.000,00
** 42 A LA ADMINISTRACIÓN GRAL.DE LA COMUNIDAD		15.000,00	15.000,00	15.000,00	15.000,00			15.000,00
*** 4 TRANSFERENCIAS CORRIENTES		15.000,00	15.000,00	15.000,00	15.000,00			15.000,00







## Cuenta General 2017

LQP-V508 321A

SP. Empleo y Formación. - EJERCICIO 2017

LIQUIDACION DEL PRESUPUESTO DE GASTOS

Clasificación funcional por Orgánica/Funcional, Mes: 1 a 12

Sección	Crédito Inicial	Modificaciones	Créd. Definitivo	Gtos Comprometidos	Oblig.Recon.Netas	Reman.de Crédito	Pagos	Oblig.Pend.Pago
* 100 RETRIBUCIONES BÁSICAS Y OTRAS REMUNERACI	53.530,00	1.000,00	54.530,00	54.064,12	54.064,12	465,88	54.064,12	
** 10 ALTOS CARGOS	53.530,00	1.000,00	54.530,00	54.064,12	54.064,12	465,88	54.064,12	
* 120 RETRIBUCIONES BÁSICAS Y COMPLEMENTARIAS	1.770.665,00	144.000,00	1.914.665,00	1.866.574,95	1.866.574,95	48.090,05	1.866.574,95	
* 121 RETRIBUCIONES POR SUSTITUCION DE FUNCION		9.600,00	9.600,00	6.162,40	6.162,40	3.437,60	6.162,40	
** 12 FUNCIONARIOS	1.770.665,00	153.600,00	1.924.265,00	1.872.737,35	1.872.737,35	51.527,65	1.872.737,35	
* 131 LABORAL TEMPORAL	666,00		666,00			666,00		
** 13 LABORALES	666,00		666,00			666,00		
* 160 CUOTAS SOCIALES	438.335,00		438.335,00	481.537,02	481.537,02	43.202,02-	481.537,02	
** 16 CUOTAS,PRESTACIONES Y GASTOS SOCIALES EMP	438.335,00		438.335,00	481.537,02	481.537,02	43.202,02-	481.537,02	
*** 1 GASTOS DE PERSONAL	2.263.196,00	154.600,00	2.417.796,00	2.408.338,49	2.408.338,49	9.457,51	2.408.338,49	
* 212 EDIFICIOS Y OTRAS CONSTRUCCIONES	10.000,00		10.000,00	4.126,10	4.126,10	5.873,90		4.126,10
* 213 MAQUINARIA,INSTALACIONES Y UTILLAJE	22.556,00	9.645,39-	12.910,61	1.891,27	1.891,27	11.019,34		1.891,27
* 214 ELEMENTOS DE TRANSPORTE	10,00		10,00			10,00		
* 215 MOBILIARIO Y ENSERES	5.000,00	2.190,10-	2.809,90	4.662,90	4.662,90	1.853,00-	4.036,62	626,28
* 219 OTRO INMOVILIZADO MATERIAL	2.000,00		2.000,00			2.000,00		





## Cuenta General 2017

Sección	Crédito Inicial	Modificaciones	Créd. Definitivo	Gtos Comprometidos	Oblig.Recon.Netas	Reman.de Crédito	Pagos	Oblig.Pend.Pago
* 621 EDIFICIOS Y OTRAS CONSTRUCCIONES	479.873,00	159.876,34	639.749,34	412.182,35	403.828,84	235.920,50	368.104,50	35.724,34
* 622 INSTALACIONES TÉCNICAS	10.000,00	68.007,18	78.007,18	68.633,86	68.633,86	9.373,32	68.633,86	
* 626 MOBILIARIO Y ENSERES	10.900,00	54.150,89	65.050,89	117.507,81	90.791,00	25.740,11-	90.033,54	757,46
* 627 EQUIPOS PARA PROCESOS DE INFORMACIÓN	3.000,00	90.492,60	93.492,60	239.129,93	96.649,79	3.157,19-	96.649,79	
* 629 OTROS ACTIVOS MATERIALES	3.000,00	24.739,63	27.739,63	42.515,87	42.515,87	14.776,24-	40.607,09	1.908,78
** 62 INVERSIÓN NUEVA ASOCIADA FUNCIONAM.OPERAT	506.773,00	397.266,64	904.039,64	879.969,82	702.419,36	201.620,28	664.028,78	38.390,58
* 631 EDIFICIOS Y OTRAS CONSTRUCCIONES	5.000,00	9.680,00	14.680,00	9.680,00	7.260,00	7.420,00	1.089,00	6.171,00
* 632 INSTALACIONES TÉCNICAS	5.000,00	54.489,91	59.489,91	55.223,42	55.223,42	4.266,49	55.223,42	
* 636 MOBILIARIO Y ENSERES	2.000,00	843,47	2.843,47	843,47	843,47	2.000,00	843,47	
* 637 EQUIPOS PARA PROCESOS DE INFORMACIÓN	3.000,00		3.000,00			3.000,00		
* 639 OTROS ACTIVOS MATERIALES	4.100,00		4.100,00			4.100,00		
** 63 INVERSIÓN DE REPOSICION ASOCIADA FUNC.OPE	19.100,00	65.013,38	84.113,38	65.746,89	63.326,89	20.786,49	57.155,89	6.171,00
* 645 APLICACIONES INFORMÁTICAS	110.739,00	7.137,98	117.876,98	86.900,31	74.800,31	43.076,67	74.800,31	
* 649 OTRO INMOVILIZADO INMATERIAL	45.097,00	1.140.608,59	1.185.705,59	593.235,73	85.225,14	1.100.480,45	85.225,14	
** 64 GASTOS DE INVERSIONES DE CARÁCTER INMATER	155.836,00	1.147.746,57	1.303.582,57	680.136,04	160.025,45	1.143.557,12	160.025,45	
*** 6 INVERSIONES REALES	681.709,00	1.610.026,59	2.291.735,59	1.625.852,75	925.771,70	1.365.963,89	881.210,12	44.561,58
**** 312A PRESTACIONES A LOS DESEMPLEADOS	19.226.634,00	3.469.136,25	22.695.770,25	18.259.659,46	15.844.306,39	6.851.463,86	15.716.722,44	127.583,95





## Cuenta General 2017

Sección	Crédito Inicial	Modificaciones	Créd. Definitivo	Gtos Comprometidos	Oblig.Recon.Netas	Reman.de Crédito	Pagos	Oblig.Pend.Pago
** 21 REPARACIONES, MANTENIMIENTO Y CONSERVACIÓ	111.200,00	12.017,00	123.217,00	119.160,51	117.143,42	6.073,58	89.868,20	27.275,22
* 220 MATERIAL DE OFICINA	27.000,00		27.000,00	18.314,23	17.444,02	9.555,98	17.444,02	
* 221 SUMINISTROS	405.000,00	9.300,00	414.300,00	349.071,71	349.071,71	65.228,29	339.372,28	9.699,43
* 222 COMUNICACIONES	5.000,00		5.000,00	3.831,92	1.020,55	3.979,45	1.020,55	
* 223 TRANSPORTES	5.000,00		5.000,00			5.000,00		
* 224 PRIMAS DE SEGURO	10.000,00		10.000,00	7.505,86	7.505,86	2.494,14	7.505,86	
* 225 TRIBUTOS	5.000,00		5.000,00	1.440,59	1.440,59	3.559,41	1.370,59	70,00
* 226 GASTOS DIVERSOS	2.500,00	740,00	3.240,00	1.621,57	1.621,57	1.618,43	882,26	739,31
* 227 TRABAJOS REALIZADOS POR OTRAS EMPRESAS Y	2.225.386,00	87.148,20	2.312.534,20	1.141.226,09	986.623,20	1.325.911,00	949.708,53	36.914,67
** 22 MATERIAL, SUMINISTROS Y OTROS	2.684.886,00	97.188,20	2.782.074,20	1.523.011,97	1.364.727,50	1.417.346,70	1.317.304,09	47.423,41
* 230 DIETAS	2.500,00		2.500,00	601,61	601,61	1.898,39	601,61	
* 231 LOCOMOCIÓN	9.000,00		9.000,00	6.208,13	6.208,13	2.791,87	6.118,93	89,20
** 23 INDEMNIZACIONES POR RAZÓN DEL SERVICIO	11.500,00		11.500,00	6.809,74	6.809,74	4.690,26	6.720,54	89,20
*** 2 GASTOS CORRIENTES EN BIENES Y SERVICIOS	3.077.586,00	234.963,20	3.312.549,20	1.989.454,81	1.828.405,47	1.484.143,73	1.745.383,10	83.022,37
* 485 A ENTID.Y ACTIV. EN ÁREA EMPLEO Y RELAC.	1.500.000,00	1.461.344,18	2.961.344,18	2.879.266,86	1.325.044,18	1.636.300,00	1.325.044,18	
** 48 A FAMILIAS E INSTITUCIONES SIN FINES DE L	1.500.000,00	1.461.344,18	2.961.344,18	2.879.266,86	1.325.044,18	1.636.300,00	1.325.044,18	
*** 4 TRANSFERENCIAS CORRIENTES	1.500.000,00	1.461.344,18	2.961.344,18	2.879.266,86	1.325.044,18	1.636.300,00	1.325.044,18	





## Cuenta General 2017

Sección	Crédito Inicial	Modificaciones	Créd. Definitivo	Gtos Comprometidos	Oblig. Recon. Netas	Reman. de Crédito	Pagos	Oblig. Pend. Pago
* 120 RETRIBUCIONES BÁSICAS Y COMPLEMENTARIAS	5.714.312,00	120.000,00-	5.594.312,00	5.353.532,59	5.353.532,59	240.779,41	5.353.532,59	
* 121 RETRIBUCIONES POR SUSTITUCION DE FUNCION	158.233,00	112.821,02	271.054,02	11.231,02	11.231,02	259.823,00	11.231,02	
* 124 RETRIBUC. FUNCION. INTERINOS SIN ADSCRIP	5.168.727,00	169.981,26	5.338.708,26	3.844.207,18	3.844.207,18	1.494.501,08	3.844.207,18	
** 12 FUNCIONARIOS	11.041.272,00	162.802,28	11.204.074,28	9.208.970,79	9.208.970,79	1.995.103,49	9.208.970,79	
* 131 LABORAL TEMPORAL	561,00		561,00			561,00		
** 13 LABORALES	561,00		561,00			561,00		
* 160 CUOTAS SOCIALES	2.925.506,00		2.925.506,00	2.556.114,25	2.556.114,25	369.391,75	2.556.114,25	
** 16 CUOTAS, PRESTACIONES Y GASTOS SOCIALES EMP	2.925.506,00		2.925.506,00	2.556.114,25	2.556.114,25	369.391,75	2.556.114,25	
*** 1 GASTOS DE PERSONAL	13.967.339,00	162.802,28	14.130.141,28	11.765.085,04	11.765.085,04	2.365.056,24	11.765.085,04	
* 202 ARRENDAMIENTOS DE EDIFICIOS Y OTRAS CONS	270.000,00	125.010,00	395.010,00	339.724,81	339.724,81	55.285,19	331.490,27	8.234,54
* 206 ARRENDAMIENTOS EQUIPOS PARA PROCESOS INF		748,00	748,00	747,78		748,00		
** 20 ARRENDAMIENTOS Y CÁNONES	270.000,00	125.758,00	395.758,00	340.472,59	339.724,81	56.033,19	331.490,27	8.234,54
* 212 EDIFICIOS Y OTRAS CONSTRUCCIONES	31.000,00	13.700,00	44.700,00	41.872,35	41.872,35	2.827,65	34.645,02	7.227,33
* 213 MAQUINARIA, INSTALACIONES Y UTILLAJE	77.200,00	650,00-	76.550,00	77.223,40	75.206,31	1.343,69	55.158,42	20.047,89
* 214 ELEMENTOS DE TRANSPORTE	500,00		500,00			500,00		
* 215 MOBILIARIO Y ENSERES	2.500,00	1.033,00-	1.467,00	64,76	64,76	1.402,24	64,76	





## Cuenta General 2017

ZSI-M506

SP. Empleo y Formación. - EJERCICIO 2017

LIQUIDACION DEL PRESUPUESTO DE GASTOS

Clasificación Funcional por Programas. Mes: 1 a 12

Programa	Crédito Inicial	Modificaciones	Créd. Definitivo	Gtos.Comprometidos	Oblig.Recon.Netas	Reman.de Crédito	Pagos	Oblig.Pend.Pago
<b>321A DIRECCIÓN Y SERVICIOS GRALES.DE EMPLEO Y</b>	2.909.714,00	176.696,67	3.086.410,67	2.897.953,01	2.874.849,67	211.561,00	2.769.119,01	105.730,66
* 570100 C.N.S. DIRECCIÓN Y SERVICIOS GENERALES	2.909.714,00	176.696,67	3.086.410,67	2.897.953,01	2.874.849,67	211.561,00	2.769.119,01	105.730,66
<b>322A FOMENTO DEL EMPLEO</b>	31.342.557,00	23.390.475,57	54.733.032,57	50.023.115,90	38.939.247,11	15.793.785,46	33.227.827,77	5.711.419,34
* 570200 C.N.S. DE EMPLEO	31.342.557,00	23.390.475,57	54.733.032,57	50.023.115,90	38.939.247,11	15.793.785,46	33.227.827,77	5.711.419,34
<b>324A FORMACIÓN PROFESIONAL OCUPACIONAL Y CONTI</b>	24.062.691,00	37.189.693,33	61.252.384,33	56.676.918,12	15.163.558,83	46.088.825,50	14.729.743,39	433.815,44
<b>324B ACTUACIONES PARA LA CALIDAD PROFESIONAL</b>	15.935.502,00	3.337.387,00	12.598.115,00	9.992.289,94	2.383.009,71	10.215.105,29	2.361.496,37	21.513,34
* 570300 C.N.S. DE FORMACIÓN	39.998.193,00	33.852.306,33	73.850.499,33	66.669.208,06	17.546.568,54	56.303.930,79	17.091.239,76	455.328,78
<b>312A PRESTACIONES A LOS DESEMPLEADOS</b>	19.226.634,00	3.469.136,25	22.695.770,25	18.259.659,46	15.844.306,39	6.851.463,86	15.716.722,44	127.583,95
* 570400 C.N.S. DE INTERMEDIACIÓN Y CONTRATOS	19.226.634,00	3.469.136,25	22.695.770,25	18.259.659,46	15.844.306,39	6.851.463,86	15.716.722,44	127.583,95
<b>** Total</b>	<b>93.477.098,00</b>	<b>60.888.614,82</b>	<b>154.365.712,82</b>	<b>137.849.936,43</b>	<b>75.204.971,71</b>	<b>79.160.741,11</b>	<b>68.804.908,98</b>	<b>6.400.062,73</b>

LQP-V508 312A

SP. Empleo y Formación. - EJERCICIO 2017

LIQUIDACION DEL PRESUPUESTO DE GASTOS

Clasificación funcional por Orgánica/Funcional. Mes: 1 a 12

Firmante: NICOLÁS CARRILERO MADRUGALAPA 27/07/2017 12:28:00 Firmante: JAVIERA LOPEZ HERNANDEZ ALIENDRO 27/07/2017 13:35:58

Este es un copia auténtica imprimible de un documento electrónico administrativo archivado por la Comunidad Autónoma de Murcia, según artículo 27.3.c) de la Ley 39/2015. Su autenticidad puede ser comprobada accediendo a la siguiente dirección: <https://sede.carm.es/verificadocumento> e introduciendo el código seguro de verificación (CSV) 6746594-4084-0000-10754488931.





## Cuenta General 2017

Artículo	Crédito Inicial	Modificaciones	Créd. Definitivo	Gtos.Comprometidos	Oblig.Recon.Netas	Reman.de Crédito	Pagos	Oblig.Pend.Pago
63 INVERSIÓN DE REPOSICION ASOCIADA FUNC.OPERA		8.278,00	8.278,00	8.276,40	8.276,40	1,60	4.029,30	4.247,10
* 570300 C.N.S. DE FORMACIÓN	39.998.193,00	33.852.306,33	73.850.499,33	66.669.208,06	17.546.568,54	56.303.930,79	17.091.239,76	455.328,78
12 FUNCIONARIOS	11.041.272,00	162.802,28	11.204.074,28	9.208.970,79	9.208.970,79	1.995.103,49	9.208.970,79	
13 LABORALES	561,00		561,00			561,00		
16 CUOTAS,PRESTACIONES Y GASTOS SOCIALES EMPLE	2.925.506,00		2.925.506,00	2.556.114,25	2.556.114,25	369.391,75	2.556.114,25	
20 ARRENDAMIENTOS Y CÁNONES	270.000,00	125.758,00	395.758,00	340.472,59	339.724,81	56.033,19	331.490,27	8.234,54
21 REPARACIONES, MANTENIMIENTO Y CONSERVACIÓN	111.200,00	12.017,00	123.217,00	119.160,51	117.143,42	6.073,58	89.868,20	27.275,22
22 MATERIAL, SUMINISTROS Y OTROS	2.684.886,00	97.188,20	2.782.074,20	1.523.011,97	1.364.727,50	1.417.346,70	1.317.304,09	47.423,41
23 INDEMNIZACIONES POR RAZÓN DEL SERVICIO	11.500,00		11.500,00	6.809,74	6.809,74	4.690,26	6.720,54	89,20
48 A FAMILIAS E INSTITUCIONES SIN FINES DE LUC	1.500.000,00	1.461.344,18	2.961.344,18	2.879.266,86	1.325.044,18	1.636.300,00	1.325.044,18	
62 INVERSIÓN NUEVA ASOCIADA FUNCIONAM.OPERATIV	506.773,00	397.266,64	904.039,64	879.969,82	702.419,36	201.620,28	664.028,78	38.390,58
63 INVERSIÓN DE REPOSICION ASOCIADA FUNC.OPERA	19.100,00	65.013,38	84.113,38	65.746,89	63.326,89	20.786,49	57.155,89	6.171,00
64 GASTOS DE INVERSIONES DE CARÁCTER INMATERIA	155.836,00	1.147.746,57	1.303.582,57	680.136,04	160.025,45	1.143.557,12	160.025,45	
* 570400 C.N.S. DE INTERMEDIACIÓN Y CONTRATOS	19.226.634,00	3.469.136,25	22.695.770,25	18.259.659,46	15.844.306,39	6.851.463,86	15.716.722,44	127.583,95
** Total	93.477.098,00	60.888.614,82	154.365.712,82	137.849.936,43	75.204.971,71	79.160.741,11	68.804.908,98	6.400.062,73





## Cuenta General 2017

Artículo	Crédito Inicial	Modificaciones	Créd. Definitivo	Gtos.Comprometidos	Oblig.Recon.Netas	Reman.de Crédito	Pagos	Oblig.Pend.Pago
<b>* 570200 C.N.S. DE EMPLEO</b>	<b>31.342.557,00</b>	<b>23.390.475,57</b>	<b>54.733.032,57</b>	<b>50.023.115,90</b>	<b>38.939.247,11</b>	<b>15.793.785,46</b>	<b>33.227.827,77</b>	<b>5.711.419,34</b>
12 FUNCIONARIOS	2.233.133,00	99.100,00-	2.134.033,00	2.000.220,18	2.000.220,18	133.812,82	2.000.220,18	
13 LABORALES	6.605,00		6.605,00			6.605,00		
16 CUOTAS,PRESTACIONES Y GASTOS SOCIALES EMPLE	497.247,00		497.247,00	487.937,64	487.937,64	9.309,36	487.937,64	
21 REPARACIONES, MANTENIMIENTO Y CONSERVACIÓN	37.000,00	294,06-	36.705,94	35.685,32	33.506,65	3.199,29	28.815,10	4.691,55
22 MATERIAL, SUMINISTROS Y OTROS	3.196.810,00	307.447,72-	2.889.362,28	849.390,75	513.884,12	2.375.478,16	490.495,20	23.388,92
23 INDEMNIZACIONES POR RAZÓN DEL SERVICIO	5.335,00	7.992,60	13.327,60	7.225,58	7.225,58	6.102,02	7.054,64	170,94
35 INTERESES DE DEMORA Y OTROS GASTOS FINANCIE		338,23	338,23	338,23	338,23		338,23	
42 A LA ADMINISTRACIÓN GRAL.DE LA COMUNIDAD AU	1.342.001,00		1.342.001,00	93.750,00	93.750,00	1.248.251,00	93.750,00	
43 A CONSORCIOS Y FUNDACIONES DE LA CARM	25.000,00		25.000,00	25.000,00	25.000,00		25.000,00	
44 A E.P.E.,OTRAS ENTIDADES DE Dº PBCO.Y SOC.M	550.000,00		550.000,00	550.000,00	550.000,00		550.000,00	
46 AL SECTOR PÚBLICO LOCAL	4.283.800,00	4.076.409,30	8.360.209,30	7.441.113,90	1.121.093,20	7.239.116,10	1.065.954,20	55.139,00
47 A EMPRESAS PRIVADAS	14.293.128,00	18.972.192,38	33.265.320,38	32.981.769,23	6.338.353,23	26.926.967,15	6.338.353,23	
48 A FAMILIAS E INSTITUCIONES SIN FINES DE LUC	13.528.134,00	11.176.583,11	24.704.717,11	22.171.197,85	6.349.680,33	18.355.036,78	5.989.228,37	360.451,96
62 INVERSIÓN NUEVA ASOCIADA FUNCIONAM.OPERATIV		17.354,49	17.354,49	17.302,98	17.302,98	51,51	10.063,67	7.239,31





## Cuenta General 2017

Artículo	Crédito Inicial	Modificaciones	Créd. Definitivo	Gtos. Comprometidos	Oblig. Recon. Netas	Reman. de Crédito	Pagos	Oblig. Pend. Pago
22 MATERIAL, SUMINISTROS Y OTROS	603.552,00	53.706,71-	549.845,29	396.928,24	373.824,90	176.020,39	310.441,03	63.383,87
23 INDEMNIZACIONES POR RAZÓN DEL SERVICIO	3.400,00	1.249,00	4.649,00	1.381,28	1.381,28	3.267,72	1.115,39	265,89
42 A LA ADMINISTRACIÓN GRAL. DE LA COMUNIDAD AU		15.000,00	15.000,00	15.000,00	15.000,00			15.000,00
62 INVERSIÓN NUEVA ASOCIADA FUNCIONAM. OPERATIV		59.389,87	59.389,87	56.531,58	56.531,58	2.858,29	36.094,33	20.437,25
63 INVERSIÓN DE REPOSICION ASOCIADA FUNC. OPERA		12.000,00	12.000,00	9.093,15	9.093,15	2.906,85	9.093,15	
* 570100 C.N.S. DIRECCIÓN Y SERVICIOS GENERALES	2.909.714,00	176.696,67	3.086.410,67	2.897.953,01	2.874.849,67	211.561,00	2.769.119,01	105.730,66
12 FUNCIONARIOS	1.412.518,00	90.000,00	1.502.518,00	1.447.671,86	1.447.671,86	54.846,14	1.447.671,86	
16 CUOTAS, PRESTACIONES Y GASTOS SOCIALES EMPLE	333.631,00		333.631,00	354.972,80	354.972,80	21.341,80-	354.972,80	
21 REPARACIONES, MANTENIMIENTO Y CONSERVACIÓN	1.446,00	1.000,00-	446,00			446,00		
22 MATERIAL, SUMINISTROS Y OTROS	349.681,00	74.592,42-	275.088,58	221.098,27	179.513,30	95.575,28	149.528,05	29.985,25
23 INDEMNIZACIONES POR RAZÓN DEL SERVICIO	3.249,00	1.249,00-	2.000,00	835,35	835,35	1.164,65	835,35	
46 AL SECTOR PÚBLICO LOCAL	11.172.567,00	17.410.002,69	28.582.569,69	26.675.143,28	17.267.915,68	11.314.654,01	12.707.790,16	4.560.125,52
47 A EMPRESAS PRIVADAS	15.503.181,00	4.456.888,39	19.960.069,39	17.748.115,35	17.544.483,76	2.415.585,63	16.659.659,87	884.823,89
48 A FAMILIAS E INSTITUCIONES SIN FINES DE LUC	2.460.784,00	1.026.181,31	3.486.965,31	3.329.571,38	1.898.146,75	1.588.818,56	1.783.025,08	115.121,67
77 A EMPRESAS PRIVADAS	105.500,00	484.244,60	589.744,60	245.707,61	245.707,61	344.036,99	124.344,60	121.363,01







## Cuenta General 2017

Programa	Crédito Inicial	Modificaciones	Créd. Definitivo	Gtos.Comprometidos	Oblig.Recon.Netas	Reman.de Crédito	Pagos	Oblig.Pend.Pago
* 570400 C.N.S. DE INTERMEDIACIÓN Y CONTRATOS	681.709,00	1.610.026,59	2.291.735,59	1.625.852,75	925.771,70	1.365.963,89	881.210,12	44.561,58
** Total	681.709,00	1.707.048,95	2.388.757,95	1.717.056,86	1.016.975,81	1.371.782,14	940.490,57	76.485,24

ZSI-V505. Cap. 7

SP. Empleo y Formación. - EJERCICIO 2017

LIQUIDACION DEL PRESUPUESTO DE GASTOS. Mes: 1 a 12

Programa	Crédito Inicial	Modificaciones	Créd. Definitivo	Gtos.Comprometidos	Oblig.Recon.Netas	Reman.de Crédito	Pagos	Oblig.Pend.Pago
322A FOMENTO DEL EMPLEO	105.500,00	484.244,60	589.744,60	245.707,61	245.707,61	344.036,99	124.344,60	121.363,01
* 570200 C.N.S. DE EMPLEO	105.500,00	484.244,60	589.744,60	245.707,61	245.707,61	344.036,99	124.344,60	121.363,01
** Total	105.500,00	484.244,60	589.744,60	245.707,61	245.707,61	344.036,99	124.344,60	121.363,01

ZSI-M504

SP. Empleo y Formación. - EJERCICIO 2017

LIQUIDACION DEL PRESUPUESTO DE GASTOS

Resumen General por Artículos. Mes: 1 a 12

Artículo	Crédito Inicial	Modificaciones	Créd. Definitivo	Gtos.Comprometidos	Oblig.Recon.Netas	Reman.de Crédito	Pagos	Oblig.Pend.Pago
10 ALTOS CARGOS	53.530,00	1.000,00	54.530,00	54.064,12	54.064,12	465,88	54.064,12	
12 FUNCIONARIOS	1.770.665,00	153.600,00	1.924.265,00	1.872.737,35	1.872.737,35	51.527,65	1.872.737,35	
13 LABORALES	666,00		666,00			666,00		
16 CUOTAS,PRESTACIONES Y GASTOS SOCIALES EMPLE	438.335,00		438.335,00	481.537,02	481.537,02	43.202,02-	481.537,02	
21 REPARACIONES, MANTENIMIENTO Y CONSERVACIÓN	39.566,00	11.835,49-	27.730,51	10.680,27	10.680,27	17.050,24	4.036,62	6.643,65





## Cuenta General 2017

Programa	Crédito Inicial	Modificaciones	Créd. Definitivo	Gtos. Comprometidos	Oblig. Recon. Netas	Reman. de Crédito	Pagos	Oblig. Pend. Pago
* 570200 C.N.S. DE EMPLEO	29.136.532,00	22.893.072,39	52.029.604,39	47.752.830,01	36.710.546,19	15.319.058,20	31.150.475,11	5.560.071,08
324A FORMACIÓN PROFESIONAL OCUPACIONAL Y CONTI	20.367.212,00	36.982.571,79	57.349.783,79	53.270.541,04	12.094.867,05	45.254.916,74	11.700.789,43	394.077,62
324B ACTUACIONES PARA LA CALIDAD PROFESIONAL	13.654.851,00	2.757.387,00	10.897.464,00	9.992.289,94	2.383.009,71	8.514.454,29	2.361.496,37	21.513,34
* 570300 C.N.S. DE FORMACIÓN	34.022.063,00	34.225.184,79	68.247.247,79	63.262.830,98	14.477.876,76	53.769.371,03	14.062.285,80	415.590,96
312A PRESTACIONES A LOS DESEMPLEADOS	1.500.000,00	1.461.344,18	2.961.344,18	2.879.266,86	1.325.044,18	1.636.300,00	1.325.044,18	
* 570400 C.N.S. DE INTERMEDIACIÓN Y CONTRATOS	1.500.000,00	1.461.344,18	2.961.344,18	2.879.266,86	1.325.044,18	1.636.300,00	1.325.044,18	
** Total	64.658.595,00	58.594.601,36	123.253.196,36	113.909.927,85	52.528.467,13	70.724.729,23	46.537.805,09	5.990.662,04

ZSI-V505. Cap. 6

SP. Empleo y Formación. - EJERCICIO 2017

LIQUIDACION DEL PRESUPUESTO DE GASTOS

Mes: 1 a 12

Programa	Crédito Inicial	Modificaciones	Créd. Definitivo	Gtos. Comprometidos	Oblig. Recon. Netas	Reman. de Crédito	Pagos	Oblig. Pend. Pago
321A DIRECCIÓN Y SERVICIOS GRALES. DE EMPLEO Y		71.389,87	71.389,87	65.624,73	65.624,73	5.765,14	45.187,48	20.437,25
* 570100 C.N.S. DIRECCIÓN Y SERVICIOS GENERALES		71.389,87	71.389,87	65.624,73	65.624,73	5.765,14	45.187,48	20.437,25
324A FORMACIÓN PROFESIONAL OCUPACIONAL Y CONTI		25.632,49	25.632,49	25.579,38	25.579,38	53,11	14.092,97	11.486,41
* 570300 C.N.S. DE FORMACIÓN		25.632,49	25.632,49	25.579,38	25.579,38	53,11	14.092,97	11.486,41
312A PRESTACIONES A LOS DESEMPLEADOS	681.709,00	1.610.026,59	2.291.735,59	1.625.852,75	925.771,70	1.365.963,89	881.210,12	44.561,58





## Cuenta General 2017

Programa	Crédito Inicial	Modificaciones	Créd. Definitivo	Gtos. Comprometidos	Oblig. Recon. Netas	Reman. de Crédito	Pagos	Oblig. Pend. Pago
<b>312A PRESTACIONES A LOS DESEMPLEADOS</b>	3.077.586,00	234.963,20	3.312.549,20	1.989.454,81	1.828.405,47	1.484.143,73	1.745.383,10	83.022,37
* 570400 C.N.S. DE INTERMEDIACIÓN Y CONTRATOS	3.077.586,00	234.963,20	3.312.549,20	1.989.454,81	1.828.405,47	1.484.143,73	1.745.383,10	83.022,37
<b>** Total</b>	<b>7.317.625,00</b>	<b>205.920,60-</b>	<b>7.111.704,40</b>	<b>3.512.679,87</b>	<b>2.949.256,92</b>	<b>4.162.447,48</b>	<b>2.737.704,48</b>	<b>211.552,44</b>

ZSI-V505. Cap. 3

SP. Empleo y Formación. - EJERCICIO 2017

LIQUIDACION DEL PRESUPUESTO DE GASTOS. Mes: 1 a 12

Programa	Crédito Inicial	Modificaciones	Créd. Definitivo	Gtos. Comprometidos	Oblig. Recon. Netas	Reman. de Crédito	Pagos	Oblig. Pend. Pago
<b>324A FORMACIÓN PROFESIONAL OCUPACIONAL Y CONTI</b>		338,23	338,23	338,23	338,23		338,23	
* 570300 C.N.S. DE FORMACIÓN		338,23	338,23	338,23	338,23		338,23	
<b>** Total</b>		<b>338,23</b>	<b>338,23</b>	<b>338,23</b>	<b>338,23</b>		<b>338,23</b>	

ZSI-V505. Cap. 4

SP. Empleo y Formación. - EJERCICIO 2017

LIQUIDACION DEL PRESUPUESTO DE GASTOS. Mes: 1 a 12

Programa	Crédito Inicial	Modificaciones	Créd. Definitivo	Gtos. Comprometidos	Oblig. Recon. Netas	Reman. de Crédito	Pagos	Oblig. Pend. Pago
<b>321A DIRECCIÓN Y SERVICIOS GRALES. DE EMPLEO Y</b>		15.000,00	15.000,00	15.000,00	15.000,00			15.000,00
* 570100 C.N.S. DIRECCIÓN Y SERVICIOS GENERALES		15.000,00	15.000,00	15.000,00	15.000,00			15.000,00
<b>322A FOMENTO DEL EMPLEO</b>	29.136.532,00	22.893.072,39	52.029.604,39	47.752.830,01	36.710.546,19	15.319.058,20	31.150.475,11	5.560.071,08





## Cuenta General 2017

Programa	Crédito Inicial	Modificaciones	Créd. Definitivo	Gtos.Comprometidos	Oblig.Recon.Netas	Reman.de Crédito	Pagos	Oblig.Pend.Pago
<b>324A FORMACIÓN PROFESIONAL OCUPACIONAL Y CONTI</b>	2.736.985,00	99.100,00-	2.637.885,00	2.488.157,82	2.488.157,82	149.727,18	2.488.157,82	
* 570300 C.N.S. DE FORMACIÓN	2.736.985,00	99.100,00-	2.637.885,00	2.488.157,82	2.488.157,82	149.727,18	2.488.157,82	
<b>312A PRESTACIONES A LOS DESEMPLEADOS</b>	13.967.339,00	162.802,28	14.130.141,28	11.765.085,04	11.765.085,04	2.365.056,24	11.765.085,04	
* 570400 C.N.S. DE INTERMEDIACIÓN Y CONTRATOS	13.967.339,00	162.802,28	14.130.141,28	11.765.085,04	11.765.085,04	2.365.056,24	11.765.085,04	
<b>** Total</b>	<b>20.713.669,00</b>	<b>308.302,28</b>	<b>21.021.971,28</b>	<b>18.464.226,01</b>	<b>18.464.226,01</b>	<b>2.557.745,27</b>	<b>18.464.226,01</b>	

ZSI-V505 Cap. 2

SP. Empleo y Formación. - EJERCICIO 2017

LIQUIDACION DEL PRESUPUESTO DE GASTOS, Mes: 1 a 12

Programa	Crédito Inicial	Modificaciones	Créd. Definitivo	Gtos.Comprometidos	Oblig.Recon.Netas	Reman.de Crédito	Pagos	Oblig.Pend.Pago
<b>321A DIRECCIÓN Y SERVICIOS GRALES.DE EMPLEO Y</b>	646.518,00	64.293,20-	582.224,80	408.989,79	385.886,45	196.338,35	315.593,04	70.293,41
* 570100 C.N.S. DIRECCIÓN Y SERVICIOS GENERALES	646.518,00	64.293,20-	582.224,80	408.989,79	385.886,45	196.338,35	315.593,04	70.293,41
<b>322A FOMENTO DEL EMPLEO</b>	354.376,00	76.841,42-	277.534,58	221.933,62	180.348,65	97.185,93	150.363,40	29.985,25
* 570200 C.N.S. DE EMPLEO	354.376,00	76.841,42-	277.534,58	221.933,62	180.348,65	97.185,93	150.363,40	29.985,25
<b>324A FORMACIÓN PROFESIONAL OCUPACIONAL Y CONTI</b>	958.494,00	280.250,82	1.238.744,82	892.301,65	554.616,35	684.128,47	526.364,94	28.251,41
<b>324B ACTUACIONES PARA LA CALIDAD PROFESIONAL</b>	2.280.651,00	580.000,00-	1.700.651,00			1.700.651,00		
* 570300 C.N.S. DE FORMACIÓN	3.239.145,00	299.749,18-	2.939.395,82	892.301,65	554.616,35	2.384.779,47	526.364,94	28.251,41





## Cuenta General 2017

Capítulo	Crédito Inicial	Modificaciones	Créd. Definitivo	Gtos. Comprometidos	Oblig. Recon. Netas	Reman. de Crédito	Pagos	Oblig. Pend. Pago
<b>3 GASTOS FINANCIEROS</b>		338,23	338,23	338,23	338,23		338,23	
<b>4 TRANSFERENCIAS CORRIENTES</b>	34.022.063,00	34.225.184,79	68.247.247,79	63.262.830,98	14.477.876,76	53.769.371,03	14.062.285,80	415.590,96
<b>6 INVERSIONES REALES</b>		25.632,49	25.632,49	25.579,38	25.579,38	53,11	14.092,97	11.486,41
<b>* 570300 C.N.S. DE FORMACIÓN</b>	<b>39.998.193,00</b>	<b>33.852.306,33</b>	<b>73.850.499,33</b>	<b>66.669.208,06</b>	<b>17.546.568,54</b>	<b>56.303.930,79</b>	<b>17.091.239,76</b>	<b>455.328,78</b>
<b>1 GASTOS DE PERSONAL</b>	13.967.339,00	162.802,28	14.130.141,28	11.765.085,04	11.765.085,04	2.365.056,24	11.765.085,04	
<b>2 GASTOS CORRIENTES EN BIENES Y SERVICIOS</b>	3.077.586,00	234.963,20	3.312.549,20	1.989.454,81	1.828.405,47	1.484.143,73	1.745.383,10	83.022,37
<b>4 TRANSFERENCIAS CORRIENTES</b>	1.500.000,00	1.461.344,18	2.961.344,18	2.879.266,86	1.325.044,18	1.636.300,00	1.325.044,18	
<b>6 INVERSIONES REALES</b>	681.709,00	1.610.026,59	2.291.735,59	1.625.852,75	925.771,70	1.365.963,89	881.210,12	44.561,58
<b>* 570400 C.N.S. DE INTERMEDIACIÓN Y CONTRATOS</b>	<b>19.226.634,00</b>	<b>3.469.136,25</b>	<b>22.695.770,25</b>	<b>18.259.659,46</b>	<b>15.844.306,39</b>	<b>6.851.463,86</b>	<b>15.716.722,44</b>	<b>127.583,95</b>
<b>** Total</b>	<b>93.477.098,00</b>	<b>60.888.614,82</b>	<b>154.365.712,82</b>	<b>137.849.936,43</b>	<b>75.204.971,71</b>	<b>79.160.741,11</b>	<b>68.804.908,98</b>	<b>6.400.062,73</b>

ZSI-V505. Cap. 1

SP. Empleo y Formación. - EJERCICIO 2017

LIQUIDACION DEL PRESUPUESTO DE GASTOS. Mes: 1 a 12

Programa	Crédito Inicial	Modificaciones	Créd. Definitivo	Gtos. Comprometidos	Oblig. Recon. Netas	Reman. de Crédito	Pagos	Oblig. Pend. Pago
<b>321A DIRECCIÓN Y SERVICIOS GRALES. DE EMPLEO Y</b>	2.263.196,00	154.600,00	2.417.796,00	2.408.338,49	2.408.338,49	9.457,51	2.408.338,49	
<b>* 570100 C.N.S. DIRECCIÓN Y SERVICIOS GENERALES</b>	<b>2.263.196,00</b>	<b>154.600,00</b>	<b>2.417.796,00</b>	<b>2.408.338,49</b>	<b>2.408.338,49</b>	<b>9.457,51</b>	<b>2.408.338,49</b>	
<b>322A FOMENTO DEL EMPLEO</b>	1.746.149,00	90.000,00	1.836.149,00	1.802.644,66	1.802.644,66	33.504,34	1.802.644,66	
<b>* 570200 C.N.S. DE EMPLEO</b>	<b>1.746.149,00</b>	<b>90.000,00</b>	<b>1.836.149,00</b>	<b>1.802.644,66</b>	<b>1.802.644,66</b>	<b>33.504,34</b>	<b>1.802.644,66</b>	







## Cuenta General 2017

CUENTA RESULTADO ECONOMICO PATRIMONIAL	Ejercicio 2017	Ejercicio 2016
a) TRANSFERENCIAS CORRIENTES.	10.979.949,17-	10.678.479,67-
750	10.979.949,17-	10.678.479,67-
b) SUBVENCIONES CORRIENTES	76.768.925,66-	68.650.363,75-
751	76.768.925,66-	68.650.363,75-
c) TRANSFERENCIAS DE CAPITAL	0,00	3.175.230,00-
755	0,00	3.175.230,00-
d) SUBVENCIONES DE CAPITAL	1.341.529,00-	0,00
756	1.341.529,00-	0,00
4) GANACIAS E INGRESOS EXTRAORDINARIOS	5.100,00-	58.140,00-
a) BENEFICIOS PROCEDENTES DEL INMOVILIZAD	0,00	0,00
770,771	0,00	0,00
b) BENEFICIOS POR OPERACIONES DE ENDEUDAM	0,00	0,00
774	0,00	0,00
c) INGRESOS EXTRAORDINARIOS	0,00	0,00
778	0,00	0,00
d) INGRESOS Y BENEFICIOS DE OTROS EJERCIC	5.100,00-	58.140,00-
779	5.100,00-	58.140,00-
<b>TOTAL INGRESOS</b>	<b>95.146.716,42-</b>	<b>86.327.322,49-</b>
AHORRO / DESAHORRO	19.353.480,41-	26.426.312,41-





## Cuenta General 2017

CUENTA RESULTADO ECONOMICO PATRIMONIAL	Ejercicio 2017	Ejercicio 2016
<b>b) TRABAJOS REALIZADOS POR LA ENTIDAD</b>	0,00	0,00
78	0,00	0,00
<b>c) OTROS INGRESOS DE GESTION</b>	30.779,94-	2.177,00-
<b>c.1) INGRS ACCESOR Y OTROS DE GTION CORRI</b>		
775,776,777	30.779,94-	2.177,00-
<b>c.2) EXCESO DE PROVIS DE RIESGOS Y GASTOS</b>		
790,795	0,00	0,00
<b>d) INGRESOS DE PARTICIPACIONES EN CAPITAL</b>	0,00	0,00
760	0,00	0,00
<b>e) INGRS OTROS VALORES NEGOCIABLES Y DEUD</b>	0,00	0,00
761,762	0,00	0,00
<b>f) OTROS INTERESES E INGRESOS ASIMILADOS</b>	930.163,18-	611.596,90-
<b>f.1) OTROS INTERESES</b>		
763,765,769	930.163,18-	611.596,90-
<b>f.2) BENEFICIOS EN INVERSIONES FINANCIERA</b>		
766	0,00	0,00
<b>g) DIFERENCIAS POSITIVAS DE CAMBIO</b>	0,00	0,00
768	0,00	0,00
<b>i) INGRESO DE OPERACIONES INTERCAMBIO FIN</b>	0,00	0,00
764	0,00	0,00
<b>3) TRANSFERENCIAS Y SUBVENCIONES.</b>	89.090.403,83-	82.504.073,42-







## Cuenta General 2017

CUENTA RESULTADO ECONOMICO PATRIMONIAL	Ejercicio 2017	Ejercicio 2016
733	0,00	0,00
a.13)IMPUESTOS S/TRÁFICO EXTERIOR		
734	0,00	0,00
a.14)OTROS IMPUESTOS		
728,739	0,00	0,00
a.15)TASAS POR PRESTNES DE SERVI O REALI		
740	2.088,93-	1.576,40-
a.16)TASAS FISCALES		
743	0,00	0,00
a.17)CONTRIBUCIONES ESPECIALES		
744	0,00	0,00
b) COTIZACIONES SOCIALES	0,00	0,00
729	0,00	0,00
c)PRESTACIONES DE SERVICIOS	0,00	0,00
c.1)PRECIOS PUBL PRESTN SERVICIO O REALI		
741	0,00	0,00
c.2)PRECIOS PUBL UTIL.PRIVATIVA O APROB		
742	0,00	0,00
2)OTROS INGRESOS DE GESTION ORDINARIA.	6.049.123,66-	3.763.532,67-
a)REINTEGROS.	5.088.180,54-	3.149.758,77-
773	5.088.180,54-	3.149.758,77-





## Cuenta General 2017

CUENTA RESULTADO ECONOMICO PATRIMONIAL	Ejercicio 2017	Ejercicio 2016
A.2)IMPUESTO SOBRE SOCIEDADES		
721	0,00	0,00
a.3)IMPUESTOS SUCESIONES Y DONACIONES		
722	0,00	0,00
a.4)IMPUESTO SOBRE EL PATRIMONIO		
723	0,00	0,00
a.5)IMPUESTOS SOBRE BIENES INMUEBLES		
724	0,00	0,00
a.6)IMPUESTO S/VEHÍCULOS TRACCIÓN MECÁN.		
725	0,00	0,00
a.7)IMPUESTO S/INCREM.VALOR TERRENO URBA		
726	0,00	0,00
a.8)IMPUESTOS SOBRE ACTIVIDADES ECONOMIC		
727	0,00	0,00
a.9)IMPUESTO TRANSMISIONES PATRIMONIALES Y ACTOS JURÍDICOS DOCUMENTADOS		
730	0,00	0,00
a.10)IMPUESTO SOBRE EL VALOR AÑADIDO		
731	0,00	0,00
a.11)IMPUESTOS ESPECIALES		
732	0,00	0,00
a.12)IMPUESTO S/CONSTRUC,INSTALAC.Y OBRA		





## Cuenta General 2017

CUENTA RESULTADO ECONOMICO PATRIMONIAL	Ejercicio 2017	Ejercicio 2016
651	51.460.941,72	35.071.190,30
<b>c) TRANSFERENCIAS DE CAPITAL</b>	<b>0,00</b>	<b>90.000,00</b>
655	0,00	90.000,00
<b>d) SUBVENCIONES DE CAPITAL</b>	<b>245.707,61</b>	<b>0,00</b>
656	245.707,61	0,00
<b>3) PERDIDAS Y GASTOS EXTRAORDINARIOS</b>	<b>889.979,80</b>	<b>1.248.346,58</b>
<b>a) PERDIDAS PROCEDENTES DE INMOVILIZADO</b>	<b>1.275,61</b>	<b>0,00</b>
670,671	1.275,61	0,00
<b>b) PERDIDAS POR OPERACIONES DE ENDEUDAMI</b>	<b>0,00</b>	<b>0,00</b>
674	0,00	0,00
<b>c) GASTOS EXTRAORDINARIOS</b>	<b>0,00</b>	<b>0,00</b>
678	0,00	0,00
<b>d) GASTOS Y PERDIDAS DE OTROS EJERC</b>	<b>888.704,19</b>	<b>1.248.346,58</b>
679	888.704,19	1.248.346,58
<b>TOTAL GASTOS</b>	<b>75.793.236,01</b>	<b>59.901.010,08</b>
<b>B) INGRESOS</b>		
<b>1) INGRESOS DE GESTION ORDINARIA.</b>	<b>2.088,93-</b>	<b>1.576,40-</b>
<b>a) INGRESOS TRIBUTARIOS.</b>	<b>2.088,93-</b>	<b>1.576,40-</b>
a.1) IMPUESTO SOBRE RENTA PERSONAS FÍSICA		
720	0,00	0,00





## Cuenta General 2017

CUENTA RESULTADO ECONOMICO PATRIMONIAL	Ejercicio 2017	Ejercicio 2016
<b>f.2 )TRIBUTOS</b>		
63	2.192,61	5.325,30
<b>f.3 )OTROS GASTOS DE GESTION CORRIENTES</b>		
676	0,00	0,00
<b>g) GASTOS FINANCIEROS Y ASIMILABLES</b>	338,23	28.059,91
<b>g.1 )POR DEUDAS</b>		
661,662,663,665,669	338,23	28.059,91
<b>g.2 )PERDIDAS DE INVERSIONES FINANCIERAS</b>		
666,667	0,00	0,00
<b>h) VARIACION DE LAS PROVISIONES DE INVERSIONES FINANCIERAS,</b>	0,00	0,00
696,698,699,-796,-798,-799	0,00	0,00
<b>i) DIFERENCIAS NEGATIVAS DE CAMBIO.</b>	0,00	0,00
668	0,00	0,00
<b>j) GASTOS OPERACIONES DE INTERCAMBIO FIN</b>	0,00	0,00
664	0,00	0,00
<b>2)TRANSFERENCIAS Y SUBVENCIONES.</b>	52.390.399,33	39.891.340,30
<b>a) TRANSFERENCIAS CORRIENTES</b>	683.750,00	4.730.150,00
650	683.750,00	4.730.150,00
<b>b) SUBVENCIONES CORRIENTES</b>	51.460.941,72	35.071.190,30







## Cuenta General 2017

COMUNIDAD AUTONOMA "REGION DE MURCIA".	Ejercicio 2017	Ejercicio 2016
CORTO PLAZO		
560,561	0,00	3.824,72-
IV)AJUSTES POR PERIODIFICACIÓN	0,00	0,00
485,585	0,00	0,00
F)PROVISIONES PARA RIEGOS Y GASTOS	0,00	0,00
A CORTO PLAZO		
PROVISION PARA DEVOLUCION DE IMPUESTOS		
495	0,00	0,00
<b>TOTAL PASIVO</b>	<b>150.514.049,07-</b>	<b>135.021.480,80-</b>

31/03/2018 11:35:38

Firmante: ZAMORA LOPEZ JUAN SALVA, ALFONSO

Firmante: NICOLAS CARBELLERO, MARIA DE LA PAZ

31/03/2018 12:28:00 Firmante: ZAMORA LOPEZ JUAN SALVA, ALFONSO  
Este es una copia auténtica imprimible de un documento electrónico archivado por la Comunidad Autónoma de Murcia, según artículo 27.3.c) de la Ley 39/2015.  
Su autenticidad puede ser contrastada accediendo a la siguiente dirección: <https://sede.carm.es/verificadores> e introduciendo el código seguro de verificación (CSV) 674056b-c094-0a1c-510754818931





## Cuenta General 2017

COMUNIDAD AUTONOMA "REGION DE MURCIA".	Ejercicio 2017	Ejercicio 2016
508,509	0,00	0,00
<b>II)DEUDAS CON ENTIDADES DE CREDITO</b>	<b>0,00</b>	<b>0,00</b>
1)PRESTAMOS Y OTRAS DEUDAS		
520	0,00	0,00
2)DEUDAS POR INTERESES		
526	0,00	0,00
3)OPERACIONES DE INTERCAMBIO FINANCIERO		
524	0,00	0,00
<b>III)ACREEDORES</b>	<b>18.377.102,19-</b>	<b>22.736.375,70-</b>
1)ACREEDORES PRESUPUESTARIOS		
40	16.297.377,17-	20.038.979,34-
2)ACREEDORES NO PRESUPUESTARIOS		
41	1.004.801,35-	1.128.550,22-
3)ACREEDORES POR ADMINISTRACION DE RECURSOS POR CUENTA DE OTRO		
45	0,00	0,00
4)ADMINISTRACIONES PUBLICAS		
475.476,477,478	657.588,33-	628.748,74-
5)OTROS ACREEDORES		
521,523,527,528,529,550,554,556,559	417.335,34-	936.272,68-
6)FIANZAS Y DEPOSITOS RECIBIDOS A		





## Cuenta General 2017

COMUNIDAD AUTONOMA "REGION DE MURCIA".	Ejercicio 2017	Ejercicio 2016
2)OTRAS DEUDAS		
171,173,177	0,00	0,00
3)DEUDAS EN MONEDA EXTRANJERA		
178,179	0,00	0,00
4)FIANZAS Y DEPOSITOS RECIBIDOS A LARGO PLAZO		
180,185	0,00	0,00
III)DESEMBOLSO PENDIENTES SOBRE ACCIONES	0,00	0,00
NO EXIGIBLES		
259	0,00	0,00
E)ACREEDORES A CORTO PLAZO	18.377.102,19-	22.736.375,70-
I)EMISION DE OBLIGACIONES Y OTROS	0,00	0,00
VALORES NEGOCIABLES.		
1)OBLIGACIONES Y BONOS		
500	0,00	0,00
2)DEUDAS REPRESENTADAS EN OTROS VALORES NEGOCIABLES		
505	0,00	0,00
3)INTERESES DE OBLIGACIONES Y OTROS		
VALORES		
506	0,00	0,00
4)DEUDAS EN MONEDA EXTRANJERA		







## Cuenta General 2017

COMUNIDAD AUTÓNOMA "REGION DE MURCIA".	Ejercicio 2017	Ejercicio 2016
<b>EJERCICIOS.</b>		
I) OTROS INGRESOS A DISTRIBUIR EN VARIOS	0,00	0,00
<b>EJERCICIOS.</b>		
132	0,00	0,00
<b>C) PROVISIONES PARA RIESGOS Y GASTOS</b>	<b>0,00</b>	<b>0,00</b>
14	0,00	0,00
<b>D) ACREEDORES A LARGO PLAZO</b>	<b>0,00</b>	<b>0,00</b>
I) EMISION DE OBLIGACIONES Y OTROS	0,00	0,00
<b>VALORES NEGOCIABLES.</b>		
1) OBLIGACIONES Y BONOS		
150	0,00	0,00
2) DEUDAS REPRESENTADAS EN OTROS VALORES NEGOCIABLES.		
155	0,00	0,00
3) INTERESES DE OBLIGACIONES Y OTROS VALORES		
156	0,00	0,00
4) DEUDAS EN MONEDA EXTRANJERA		
158, 159	0,00	0,00
II) OTRAS DEUDAS A LARGO PLAZO	0,00	0,00
1) DEUDAS CON ENTIDADES DE CREDITO		
170, 176	0,00	0,00





## Cuenta General 2017

COMUNIDAD AUTONOMA "REGION DE MURCIA".	Ejercicio 2017	Ejercicio 2016
100	80.661.311,87-	80.662.780,55-
2)PATRIMONIO RECIBIDO EN ABSCRIPCION		
101	19.385.993,34-	19.361.573,92-
3)PATRIMONIO RECIBIDO EN CESION		
103	330.400,00-	330.400,00-
4)PATRIMONIO ENTREGADO EN ABSCRIPCION		
-107-	0,00	0,00
5)PATRIMONIO ENTREGADO EN CESION		
-108-	0,00	0,00
6)PATRIMONIO ENTREGADO AL USO GENERAL		
-109-	0,00	0,00
II)RESERVAS	0,00	0,00
11	0,00	0,00
III)RESULTADOS DE EJERCICIOS ANTERIORES	11.930.350,63-	14.495.961,78
1)RESULTADO POSITIVOS DE EJERCICIOS ANTERIORES		
120	52.481.069,57-	26.054.757,16-
2)RESULTADO NEGATIVOS DE EJERCICIOS ANTERIORES		
-121-	40.550.718,94	40.550.718,94
IV)RESULTADOS DEL EJERCICIO	0,00	0,00
129	19.828.891,04-	26.426.312,41-
B)INGRESOS A DISTRIBUIR EN VARIOS	0,00	0,00





## Cuenta General 2017

COMUNIDAD AUTONOMA "REGION DE MURCIA".	Ejercicio 2017	Ejercicio 2016
III)INVERSIONES FINANCIERAS TEMPORALES	0,00	0,00
1)CARTERA DE VALORES A CORTO PLAZO		
540,541,546,-549-	0,00	0,00
2)OTRAS INVERSIONES Y CREDITOS A CORTO PLAZO		
542,543,544,545,547,548	0,00	0,00
3)FIANZAS Y DEPOSITOS CONSTITUIDOS A CORTO PLAZO		
565,566	0,00	0,00
4)PROVISIONES		
-597,-, -598-	0,00	0,00
5)OPERACIONES DE INTERCAMBIO FINANCIERO		
5479	0,00	0,00
IV)TESORERIA	6.167.958,82	304.402,67
57	6.167.958,82	304.402,67
V)AJUSTES POR PERIODIFICACION	0,00	0,00
480,580	0,00	0,00
<b>TOTAL ACTIVO</b>	<b>150.514.049,07</b>	<b>135.021.480,80</b>
<b>PASIVO</b>		
A)FONDOS PROPIOS	132.136.946,88-	112.285.105,10-
I)PATRIMONIO	100.377.705,21-	100.354.754,47-
1)PATRIMONIO		





## Cuenta General 2017

COMUNIDAD AUTONOMA "REGION DE MURCIA".	Ejercicio 2017	Ejercicio 2016
33,34	0,00	0,00
4)PRODUCTOS TERMINADOS		
35	0,00	0,00
5)SUBPRODUCTOS, RESIDUOS Y MATERIAL RECUPERADO		
36	0,00	0,00
6)PROVISIONES		
39	0,00	0,00
<b>II)DEUDORES</b>	<b>118.472.387,19</b>	<b>109.168.166,02</b>
1)DEUDORES PRESUPUESTARIOS		
43	90.099.555,00	74.878.850,85
2)DEUDORES NO PRESUPUESTARIOS		
44	0,00	1.576.760,50
3)DEUDORES POR ADMINISTRACION DE RECURSOS POR CUENTA DE OTRO		
45	0,00	0,00
4)ADMINISTRACIONES PUBLICAS		
470.471.472.	0,00	0,00
5)OTROS DEUDORES		
550.555.556.558.	37.576.910,46	42.900.000,00
6)PROVISIONES		
-490-	9.204.078,27-	10.187.445,33-





## Cuenta General 2017

COMUNIDAD AUTONOMA "REGION DE MURCIA".	Ejercicio 2017	Ejercicio 2016
1)INVERSIONES GESTIONADAS PARA OTROS ENTES PUBLICOS.		
230	0,00	0,00
V)INVERSIONES FINANCIERAS PERMANENTES	0,00	0,00
1)CARTERA DE VALORES A LARGO PLAZO		
250,251,256	0,00	0,00
2)OTRAS INVERSIONES Y CREDITOS A LARGO PLAZO		
252,253,257	0,00	0,00
3)FIANZAS Y DEPOSITOS CONSTITUIDOS A LARGO PLAZO		
260,265	0,00	0,00
4)PROVISIONES		
297	0,00	0,00
B)GASTOS A DISTRIBUIR VARIOS EJERCICIOS	0,00	0,00
27	0,00	0,00
C)ACTIVO CIRCULANTE	124.640.346,01	109.472.568,69
I)EXISTENCIAS	0,00	0,00
1)COMERCIALES		
30	0,00	0,00
2)MATERIAS PRIMAS Y OTROS APROVISIONAMIENTOS		
31,32	0,00	0,00
3)PRODUCTOS EN CURSO SEMITERMINADOS		





### Cuenta General 2017

COMUNIDAD AUTONOMA "REGION DE MURCIA".	Ejercicio 2017	Ejercicio 2016
4)PROPIEDAD INTELECTUAL		
216	0,00	0,00
5)DERECHOS SOBRE BIENES EN REGIMEN DE ARRENDAMIENTO FINANCIERO.		
217	0,00	0,00
6)DERECHOS SOBRE CONSTRUCCIONES		
218	0,00	0,00
7)AMORTIZACIONES		
281	2.983.205,28-	3.123.235,96-
<b>III)INMOVILIZACIONES MATERIALES</b>	<b>25.472.989,32</b>	<b>25.138.050,36</b>
1)TERRENOS Y CONSTRUCCIONES		
220,221	25.253.958,73	24.825.500,34
2)INSTALACIONES TECNICAS Y MAQUINARIA		
222,223	2.158.888,08	1.966.056,99
3)UTILLAJE Y MOBILIARIO		
224,226	4.819.937,34	4.817.265,30
4)OTRO INMOVILIZADO		
227,228,229	3.325.712,68	3.618.957,12
5)AMORTIZACIONES		
282	10.085.507,51-	10.089.729,39-
<b>IV)INVERSIONES GESTIONADAS</b>	<b>0,00</b>	<b>0,00</b>





## Cuenta General 2017

### A) BALANCE

COMUNIDAD AUTONOMA "REGION DE MURCIA".	Ejercicio 2017	Ejercicio 2016
<b>ACTIVO.</b>		
<b>A) INMOVILIZADO</b>	<b>25.873.703,06</b>	<b>25.548.912,11</b>
<b>I) INVERSIONES DESTINADAS AL USO GENERAL</b>	<b>0,00</b>	<b>0,00</b>
1) TERRENOS Y BIENES NATURALES		
200	0,00	0,00
2) INFRAESTRUCTURAS Y BIENES DESTINADOS AL USO GENERAL.		
201	0,00	0,00
3) BIENES COMUNALES		
202	0,00	0,00
4) BIENES DE PATRIMONIO HISTORICO, ARTISTICO Y NATURAL.		
208	0,00	0,00
<b>II) INMOVILIZACIONES INMATERIALES</b>	<b>400.713,74</b>	<b>410.861,75</b>
1) GASTOS DE INVESTIGACION Y DESARROLLO		
210	0,00	0,00
2) PROPIEDAD INDUSTRIAL		
212	0,00	0,00
3) APLICACIONES INFORMÁTICAS		
215	3.383.919,02	3.534.097,71





## Cuenta General 2017

### BASES DE PRESENTACIÓN DE LAS CUENTAS ANUALES

#### 1. Principios contables.

Las cuentas anuales del ejercicio 2017 han sido obtenidas de los registros contables de la Comunidad Autónoma y del Servicio Regional de Empleo y Formación, y se presentan en todos aquellos aspectos en que es aplicable, de acuerdo con el Plan General de Contabilidad Pública de la Región de Murcia.

Los principios contables utilizados son los recogidos en la Primera Parte del Plan General de Contabilidad Pública de la Región de Murcia, y su aplicación conduce a que las cuentas anuales formuladas con claridad, expresen la imagen fiel del patrimonio, la situación financiera, la ejecución del presupuesto y los resultados del Organismo Autónomo Servicio Regional de Empleo y Formación.

#### 2. Normas de Valoración.

Las principales normas de valoración utilizadas por el Servicio Regional de Empleo y Formación en la elaboración de sus cuentas anuales para el ejercicio 2017, de acuerdo con lo establecido en la Quinta Parte del Plan General de Contabilidad Pública de la Región de Murcia en todos aquellos aspectos en que son aplicables.

#### 3. Resultados del Ejercicio

Esta cuenta recoge el resultado POSITIVO del ejercicio, por un importe de 19.353.480,41 euros (diecinueve millones trescientos cincuenta y tres mil cuatrocientos ochenta euros con cuarenta y un céntimos).







## Cuenta General 2017

### ÍNDICE

(Orden 21 noviembre 2000 de la Consejería de Economía y Hacienda por la que se aprueba la Instrucción de Contabilidad de los Organismos Autónomos)

	Página
<b>* CUENTAS ANUALES. Bases de presentación</b>	4
<b>A) BALANCE</b>	5
<b>B) CUENTA DEL RESULTADO ECONÓMICO PATRIMONIAL</b>	15
<b>C) ESTADO DE LIQUIDACIÓN DEL PRESUPUESTO</b>	22
C.1) Liquidación del presupuesto de Gastos	22
C.2) Liquidación del Presupuesto de Ingresos	56
C.3) Resultado de operaciones comerciales	66
C.4) Resultado presupuestario	66
<b>D) MEMORIA</b>	67
D.1) Organización	72
D.2) Estado operativo	97
D.3) Información de carácter financiero	98
D.3.1) Remanente de Tesorería	101
D.3.2) Estado de Tesorería	102
D.4) Información sobre la ejecución de los gastos públicos	103
D.4.1) Modificaciones de crédito	103
D.4.2) Remanentes de crédito	104
D.4.3) Clasificación funcional del gasto	116
D.4.4) Ejecución de proyectos de inversión	116
D.4.5) Contratación administrativa	125
D.4.6) Transferencias y subvenciones concedidas	133
D.4.7) Acreedores por operac. pendientes de aplicar a presupuesto	157

	Página
D.4.8) Acreedores por periodificación de gastos presupuestarios	167
D.4.9) Anticipos de Tesorería	172
D.4.10) Obligaciones de Presupuestos Cerrados	173
D.4.11) Compromisos de gasto con cargo a Presup. Ejerc. Post.	190
D.4.12) Tramitación anticipada de gastos presupuestarios	191
D.5) Información sobre la ejecución de los ingresos públicos	191
D.5.1) Proceso de gestión	191
D.5.2) Devolución de ingresos	198
Tasas, precios públicos y precios privados	201
D.5.3) Derechos a cobrar de Presupuestos Cerrados	202
D 6) Gastos con financiación afectada	227
D 7) Información sobre las inversiones financieras	234
D 8) Información sobre el Inmovilizado no financiero	234
D 9) Información sobre el endeudamiento	234
D 10) Avaluos concedidos	234
D 11) Existencias	235
D 12) Estado de operaciones no presupuestarias	235
Certificado "Relación Deudores/Acreedores 2017"	237
Certificado Tomo Inventario	238

