



Región de Murcia  
Consejería de Economía y  
Hacienda

Intervención General

## **INFORME DE AUDITORÍA DE CUENTAS ANUALES**

***CONSORCIO TURISTICO SIERRA MINERA***

***2010***

**INTERVENCIÓN GENERAL DE LA COMUNIDAD  
AUTÓNOMA DE LA REGIÓN DE MURCIA**



## 1.- Introducción

La competencia de la Intervención General de la Comunidad Autónoma de la Región de Murcia para realizar las auditorías de los consorcios del sector público autonómico está recogida en el artículo 36 de la Ley 5/2010, de 27 de diciembre, de medidas extraordinarias para la sostenibilidad de las finanzas públicas.

La auditoría del Consorcio Turístico Sierra Minera, consorcio del sector público autonómico, aparece recogida en el Plan anual de control financiero para el año 2011 de la Intervención General, aprobado por el Consejo de Gobierno.

La sociedad de auditoría Manuel Albero Rueda, S.L.P.U., contratada de conformidad con lo previsto en el artículo 100.5 del Texto Refundido de la Ley de Hacienda de la Región de Murcia (Decreto Legislativo 1/1999, de 2 de diciembre), ha realizado el presente Informe de auditoría de las cuentas anuales del Consorcio Turístico Sierra Minera, consorcio del sector público autonómico, correspondiente al ejercicio anual terminado el 31 de diciembre de 2010.

Las cuentas anuales fueron formuladas por el Secretario-Interventor D. Antonio Francisco García González del Consorcio Turístico Sierra Minera el día 02 de junio de 2011 y fueron puestas a disposición de la Intervención General de la C.A.R.M. el día 14 de diciembre de 2011.

Con fecha 7 de septiembre de 2011 desde la Intervención General se remitió escrito, que fue recibido el 12 de septiembre, en el que se comunicaba que el trabajo de auditoría sería realizado por la sociedad de auditoría Manuel Albero Rueda, S.L.P.U., bajo la dirección técnica de la Intervención General.

*El día 29 de noviembre de 2011 se solicitó información vía correo electrónico, el 05/12/2011 se solicita información y entrevista. Para el día 12 de diciembre de 2011 se recibe archivo con parte la documentación solicitada. Se mantiene una entrevista con D. Antonio Francisco García González el día 15/12/2011 y se retira el resto de documentación solicitada. El día 22 de diciembre se mantiene conversación telefónica sobre aclaración de documentación recibida.*



Los estatutos del Consorcio fueron aprobados por la Comunidad Autónoma de la Región de Murcia, el Ayuntamiento de Cartagena y el Ayuntamiento de La Unión el día 19 de octubre de 2004.

Nuestro trabajo se ha realizado de acuerdo con las Normas de Auditoría del Sector Privado, con las Normas de Auditoría del Sector Público y con la normativa reguladora de la actividad de auditoría de cuentas vigente en España.

Con fecha 11 de enero de 2012 emitimos nuestro Informe Provisional de auditoría que fue recibido por la entidad el 24 de enero de 2012 con objeto de que por la entidad se efectuaran las oportunas alegaciones. La entidad no ha efectuado alegaciones al contenido del citado Informe Provisional.

## 2.- Objetivo y alcance

El objetivo de nuestro trabajo es auditar las cuentas anuales del Consorcio Turístico Murcia Sierra Minera, que comprenden el balance de situación a 31 de diciembre de 2010, la cuenta de resultado económico-patrimonial, el estado de liquidación del presupuesto y la memoria correspondientes al ejercicio anual terminado en dicha fecha.

El Secretario-Interventor del Consorcio es responsable de la formulación de las cuentas anuales de la entidad, de acuerdo con el marco normativo de información financiera aplicable a la entidad y con lo recogido en sus Estatutos.

Nuestra responsabilidad es expresar una opinión sobre las citadas cuentas anuales en su conjunto, basada en el trabajo realizado. Excepto por las salvedades mencionadas en el párrafo 1,2 y 3 del apartado Resultados el trabajo se ha realizado de acuerdo con la normativa reguladora de la actividad de auditoría de cuentas vigente en España, que requiere el examen, mediante la realización de pruebas selectivas, de la evidencia justificativa de las cuentas anuales y la evaluación de si su presentación, los principios y criterios contables utilizados y las estimaciones realizadas, están de acuerdo con el marco normativo de información financiera que resulta de aplicación.

## 3.- Resultados del trabajo

Durante el desarrollo de nuestro trabajo se han puesto de manifiesto los siguientes hechos o circunstancias que tienen un efecto directo o indirecto sobre las cuentas anuales examinadas:



1.- No hemos podido determinar las amortizaciones acumuladas y dotación del ejercicio 2010 por no disponer del detalle de los elementos que lo componen, de fichas auxiliares y de facturas que justifiquen dicha inversión.

2.- En cuanto a la partida de Acreedores presupuestarios no hemos podido obtener evidencia del saldo por no disponer de documentación que respalde dicha partida.

3.- Existen trabajos contabilizados en "Inversiones destinadas al uso general" que tenemos conocimiento que han sido finalizadas con anterioridad a 31/12/2010 y no han sido cedidas a los Ayuntamientos de Cartagena y La Unión, no pudiendo determinar el importe del mismo por no disponer de inventario del mismo.

#### 4.- Opinión

Debido al efecto muy significativo de la limitación al alcance de nuestra auditoría descrita en el punto anterior, no podemos expresar una opinión sobre las cuentas anuales del ejercicio 2010 adjuntas.

#### 5.- Otras cuestiones

El Consejo de Gobierno, en sesión celebrada el 25 de febrero de 2011, acordó, a propuesta del Consejero de Cultura y Turismo, autorizar la iniciación de los trámites legales para la extinción del Consorcio, de forma que ese proceso esté terminado como máximo el 31 de diciembre de 2011.

Las cifras comparativas del año 2009 no han sido auditadas dado que las cuentas anuales de dicho ejercicio no fueron sometidas a auditoría.

Murcia, a 24 de febrero de 2012

Intervención General de la Región de Murcia

José García Guillen

Jefe de División de Auditoría Pública

Manuel Albero Rueda, S.L.P.U.


Manuel Albero Rueda

Socio-Auditor de Cuentas

Consejería de Cultura y Turismo.  
Consorteros Turísticos.  
Fecha: 07/06/11 H.14:01 N.145  
REGISTRO DE SALIDA

De conformidad con lo establecido en el artículo 36 de la Ley 5/2010, de 27 de diciembre, de medidas extraordinarias para la sostenibilidad de las finanzas públicas, adjunto le remito copia en papel de los principales documentos que integran la Cuenta General 2010 y en soporte informático íntegramente a la dirección [juanantonio.quesada@carm.es](mailto:juanantonio.quesada@carm.es), todo ello cumpliendo las instrucciones recibidas de ese órgano.

En Murcia, a 02 de junio de 2011.  
El Secretario Interventor



CONSORCIO  
SIERRA MINERA  
DE LA UNIÓN Y CARTAGENA  
C.I.F. V 30782098  
C/ Joaquín Costa, s/n  
30360 La Unión

Antonio Fco. García González.

SECRETARÍA DE ECONOMÍA  
MURCIA  
C/ Juan Carlos I, 1  
30001 Murcia

Sr. Interventor General  
Consejería de Economía y Hacienda  
Palacio Regional. Avenida Teniente Flomesta, s/n  
30071 Murcia

## RESOLUCIÓN N° 13/2011

### ASUNTO: APROBACIÓN DE LA LIQUIDACIÓN DEL EJERCICIO 2010

Vistos los documentos justificativos de la liquidación del Presupuesto único de 2010, emitidos conforme a lo previsto en el artículo 191 del Texto Refundido de la Ley Reguladora de Haciendas Locales, y en el artículo 90 del Decreto 500/1990.

Visto el informe de Secretaría-Intervención..

De conformidad con el artículo 191.3 del Real Decreto Legislativo 2/2004, de 5 de marzo, por el que se aprueba el Texto Refundido de la Ley Reguladora de las Haciendas Locales, y con el artículo 90.1 del Real Decreto 500/1990, sobre materia presupuestaria.

### RESUELVO

**PRIMERO.** Aprobar la liquidación del Presupuesto General de 2010, que arroja el siguiente resultado:

#### RESULTADO PRESUPUESTARIO DEL EJERCICIO 2010

DERECHOS RECONOCIDOS NETOS	48'01
OBLIGACIONES RECONOCIDAS NETAS	217.593'25
RESULTADO PRESUPUESTARIO	-217.545'24
CREDITOS GASTOS FIN CON REM TES GASTOS GENERALES	61.764'29
DESVIACIONES DE FINANCIACIÓN NEGATIVAS DEL EJERCICIO	155.828'96
DESVIACIONES DE FINANCIACIÓN POSITIVAS DEL EJERCICIO	0
RESULTADO PRESUPUESTARIO AJUSTADO	48.01

#### ESTADO DE REMANENTE DE TESORERÍA DEL EJERCICIO 2010

FONDOS LIQUIDOS DE TESORERÍA A 31/12/2010	4.039'25
DERECHOS PENDIENTES DE COBRO A FIN DE EJERCICIO	676.440'00
OBLIGACIONES PENDIENTES DE PAGO A FIN DE EJERCICIO	196.398'59
SALDO DE DUDOSO COBRO	0
EXCESO DE FINANCIACIÓN AFECTADA	0
REMANENTE DE TESORERÍA DE GASTOS GENERALES	484.080'66
REMANENTE DE TESORERÍA TOTAL	484.080'66

**SEGUNDO.** Remitir copia a la Delegación de Hacienda y a la Comunidad Autónoma.

Lo manda y firma el Presidente del Consorcio, ante mí, el Secretario del Consorcio, en Murcia a 02 de junio de 2011.

El Presidente

Fdo: Pedro A. Cruz Sánchez

Ante mí, El Secretario-Interventor

Fdo. Antonio F. García González.

**ESTADO DE LIQUIDACIÓN DEL PRESUPUESTO**

**III. RESULTADO PRESUPUESTARIO**

CONCEPTOS	DERECHOS RECONOCIDOS NETOS	OBLIGACIONES RECONOCIDAS NETAS	AJUSTES	RESULTADO PRESUPUESTARIO
a.) Operaciones Corrientes	48,01	61.764,29		-61.716,28
b.) Otras Operaciones no Financieras	0,00	155.828,96		-155.828,96
1. Total operaciones no financieras (a + b)	48,01	217.593,25		-217.545,24
2. Activos Financieros	0,00	0,00		0,00
3. Pasivos Financieros	0,00	0,00		0,00
<b>RESULTADO PRESUPUESTARIO DEL EJERCICIO</b>	<b>48,01</b>	<b>217.593,25</b>		<b>-217.545,24</b>
<b>AJUSTES:</b>				
4. Créditos gastados financiados con remanente de tesorería para gastos generales			61.764,29	
5. Desviaciones de financiación negativas del ejercicio			155.828,96	
6. Desviaciones de financiación positivas del ejercicio			0,00	
<b>RESULTADO PRESUPUESTARIO AJUSTADO</b>				<b>48,01</b>

**Estado de Situación del Presupuesto de Gastos**

C. Org.	C.Funcion.	C. Económ.	Inicial	Modificac.	Actual	A	D	O	P	RP	Saldo	%	% O s/Cred.
PARTIDA				Inc.Reman.	RC Pend.→ N D	A Pendiente	D Pendiente	O Pendiente	P Pendiente	Reintegros	Remanente	% D s/Cred.	% RP s/O
432	131		18.600,00	0,00	18.600,00	16.081,51	16.081,51	16.081,51	16.081,51	16.081,51	2.518,49	13,54	86,46
Retribuciones Básicas Personal Eventual				0,00	0,00	0,00	0,00	0,00	0,00	0,00	2.518,49	86,46	100,00
<b>Total Económico 131 :</b>			<b>18.600,00</b>	<b>0,00</b>	<b>18.600,00</b>	<b>16.081,51</b>	<b>16.081,51</b>	<b>16.081,51</b>	<b>16.081,51</b>	<b>16.081,51</b>	<b>2.518,49</b>	<b>13,54</b>	<b>86,46</b>
				0,00	0,00	0,00	0,00	0,00	0,00	0,00	2.518,49	86,46	100,00
432	150		4.500,00	0,00	4.500,00	609,53	609,53	609,53	609,53	609,53	3.890,47	86,45	13,55
Productividad				0,00	0,00	0,00	0,00	0,00	0,00	0,00	3.890,47	13,55	100,00
<b>Total Económico 150 :</b>			<b>4.500,00</b>	<b>0,00</b>	<b>4.500,00</b>	<b>609,53</b>	<b>609,53</b>	<b>609,53</b>	<b>609,53</b>	<b>609,53</b>	<b>3.890,47</b>	<b>86,45</b>	<b>13,55</b>
				0,00	0,00	0,00	0,00	0,00	0,00	0,00	3.890,47	13,55	100,00
432	16000		4.510,00	0,00	4.510,00	1.436,19	1.436,19	1.436,19	130,02	130,02	3.073,81	68,16	31,84
Cuentas Sociales				0,00	0,00	0,00	0,00	1.306,17	0,00	0,00	3.073,81	31,84	9,05
<b>Total Económico 160 :</b>			<b>4.510,00</b>	<b>0,00</b>	<b>4.510,00</b>	<b>1.436,19</b>	<b>1.436,19</b>	<b>1.436,19</b>	<b>130,02</b>	<b>130,02</b>	<b>3.073,81</b>	<b>68,16</b>	<b>31,84</b>
				0,00	0,00	0,00	0,00	1.306,17	0,00	0,00	3.073,81	31,84	9,05
432	22699		7.480,00	0,00	7.480,00	3.296,57	3.296,57	3.296,57	2.611,27	2.611,27	4.183,43	55,93	44,07
Gastos Diversos				0,00	0,00	0,00	0,00	685,30	0,00	0,00	4.183,43	44,07	79,21
<b>Total Económico 226 :</b>			<b>7.480,00</b>	<b>0,00</b>	<b>7.480,00</b>	<b>3.296,57</b>	<b>3.296,57</b>	<b>3.296,57</b>	<b>2.611,27</b>	<b>2.611,27</b>	<b>4.183,43</b>	<b>55,93</b>	<b>44,07</b>
				0,00	0,00	0,00	0,00	685,30	0,00	0,00	4.183,43	44,07	79,21
432	22700		40.000,00	0,00	40.000,00	37.387,12	37.387,12	37.387,12	3.709,00	3.567,40	2.612,88	6,53	93,47
Trabajos realizados por otras empresas				0,00	0,00	0,00	0,00	33.678,12	141,60	0,00	2.612,88	93,47	9,54
<b>Total Económico 227 :</b>			<b>40.000,00</b>	<b>0,00</b>	<b>40.000,00</b>	<b>37.387,12</b>	<b>37.387,12</b>	<b>37.387,12</b>	<b>3.709,00</b>	<b>3.567,40</b>	<b>2.612,88</b>	<b>6,53</b>	<b>93,47</b>
				0,00	0,00	0,00	0,00	33.678,12	141,60	0,00	2.612,88	93,47	9,54
432	359		4.900,00	0,00	4.900,00	2.953,37	2.953,37	2.953,37	2.953,37	2.953,37	1.946,63	39,73	60,27
Otros gastos financieros				0,00	0,00	0,00	0,00	0,00	0,00	0,00	1.946,63	60,27	100,00
<b>Total Económico 359 :</b>			<b>4.900,00</b>	<b>0,00</b>	<b>4.900,00</b>	<b>2.953,37</b>	<b>2.953,37</b>	<b>2.953,37</b>	<b>2.953,37</b>	<b>2.953,37</b>	<b>1.946,63</b>	<b>39,73</b>	<b>60,27</b>
				0,00	0,00	0,00	0,00	0,00	0,00	0,00	1.946,63	60,27	100,00
432	482		25.000,00	0,00	25.000,00	0,00	0,00	0,00	0,00	0,00	25.000,00	100,00	0,00
Fundación Sierra Mincra				0,00	0,00	0,00	0,00	0,00	0,00	0,00	25.000,00	0,00	0,00



**Estado de Situación del Presupuesto de Gastos**

C. Org.	C.Funcion.	C. Económ.	Inicial	Modificac.	Actual	A	D	O	P	RP	Saldo	%	% O s/Cred.
PARTIDA				Inc.Reman.	RC Pend.+ N D	A Pendiente	D Pendiente	O Pendiente	P Pendiente	Reintegros	Remanente	% D s/Cred.	% RP s/O
Total Económico 482 :			25.000,00	0,00	25.000,00	0,00	0,00	0,00	0,00	0,00	25.000,00	100,00	0,00
				0,00	0,00	0,00	0,00	0,00	0,00	0,00	25.000,00	0,00	0,00
432	600		10,00	0,00	622.370,69	155.828,96	155.828,96	155.828,96	31.249,98	0,00	-466.541,73	74,96	25,04
Proyectos de Dinamización y Fomento del Turismo en				622.360,69	0,00	0,00	0,00	124.578,98	31.249,98	0,00	-466.541,73	25,04	0,00
Total Económico 600 :			10,00	0,00	622.370,69	155.828,96	155.828,96	155.828,96	31.249,98	0,00	-466.541,73	74,96	25,04
				622.360,69	0,00	0,00	0,00	124.578,98	31.249,98	0,00	-466.541,73	25,04	0,00
Total Funcional 432 :			105.000,00	0,00	727.360,69	217.593,25	217.593,25	217.593,25	57.344,68	25.953,10	509.767,44	70,08	29,92
				622.360,69	0,00	0,00	0,00	160.248,57	31.391,58	0,00	509.767,44	29,92	11,93
Total General :			105.000,00	0,00	727.360,69	217.593,25	217.593,25	217.593,25	57.344,68	25.953,10	509.767,44	70,08	29,92
				622.360,69	0,00	0,00	0,00	160.248,57	31.391,58	0,00	509.767,44	29,92	11,93

**Cuenta del resultado económico-patrimonial**

Nº CUENTA	DEBE	Ejercicio 2010	Ejercicio 2009	Nº CUENTA	HABER	Ejercicio 2010	Ejercicio 2009
	<b>A) GASTOS</b>	<b>61.833,50</b>	<b>93.602,49</b>		<b>B) INGRESOS</b>	<b>905,65</b>	<b>98.224,55</b>
71	1. Reducción de existencias de productos terminados y en curso de fabricación	0,00	0,00		1. Ventas y prestaciones de servicios	0,00	0,00
600,610*	2. Aprovisionamientos	0,00	0,00	700,701,702,703,704	a) Ventas	0,00	0,00
601,602,611*,612*	a) Consumo de mercaderías	0,00	0,00		b) Prestaciones de servicios	0,00	0,00
607	b) Consumo de materias primas y otras materias consumibles	0,00	0,00	705	b.1) Prestación de servicios en régimen de derecho personal	0,00	0,00
	c) Otros gastos externos	0,00	0,00	741	b.2) Precios públicos por prestación de servicios o realización de actividades	0,00	0,00
	3. Gastos de funcionamiento de los servicios y prestaciones sociales	61.764,29	68.602,49	71	2. Aumento de existencias de productos terminados y en curso de fabricación	0,00	0,00
640,641	a) Gastos de personal:	18.127,23	24.385,02		3. Ingresos de gestión común	0,00	0,00
642,644	a.1) Sueldos, salarios y asimilados	16.691,04	17.621,26	724,725,726,727,733	a) Ingresos tributarios	0,00	0,00
645	a.2) Cargas sociales	1.436,19	6.763,76	720,731,732	a.1) Impuestos propios	0,00	0,00
68	b) Prestaciones sociales	0,00	0,00	740,742	a.2) Impuestos cedidos	0,00	0,00
	c) Dotaciones para amortizaciones de inmovilizado	0,00	0,00	744	a.3) Tasas	0,00	0,00
	d) Variación de provisiones de tráfico	0,00	0,00	728,735,736,739	a.4) Contribuciones especiales	0,00	0,00
693,(793)	d.1) Variación de provisiones de existencias	0,00	0,00		a.5) Otros ingresos tributarios	0,00	0,00
675,694,(794)	d.2) Variación de provisiones y pérdidas de créditos incobrables	0,00	0,00		b) Ingresos urbanísticos	0,00	0,00
	e) Otros gastos de gestión	40.683,69	41.134,84				
62	e.1) Servicios exteriores	40.683,69	41.134,84				
63	e.2) Tributos	0,00	0,00				
676	e.3) Otros gastos de gestión corriente	0,00	0,00				

**Cuenta del resultado económico-patrimonial**

N° CUENTA	DEBE	Ejercicio 2010	Ejercicio 2009	N° CUENTA	HABER	Ejercicio 2010	Ejercicio 2009
					4. Otros ingresos de gestión común	48,01	7.224,55
				773	a) Reintegros	0,00	0,00
661.662.663.669	f) Gastos financieros y asimilables	2.953,37	3.082,63	78	b) Trabajos realizados por a entidad	0,00	0,00
666.667	f.1) Por deudas	2.953,37	3.082,63		c) Otros ingresos de gestión común	0,00	0,00
696.697.698.699.(796)	f.2) Pérdidas de inversiones financieras	0,00	0,00	775.776.777	c.1) Ingresos accesorios y otros de gestión corriente	0,00	0,00
(797).(798).(799)	g) Variación de las provisiones de inversiones financieras	0,00	0,00	790	c.2) Exceso de provisiones de riesgos y gastos	0,00	0,00
668	h) Diferencias negativas de cambio	0,00	0,00	760	d) Ingresos de participaciones en capital	0,00	0,00
664	i) Gastos de operaciones de intercambio financiero	0,00	0,00	761.762	e) Ingresos de otros valores negociables y de créditos del activo inmovilizado	48,01	7.224,55
				763.769	f) Otros intereses e ingresos asimilados	0,00	0,00
	4. Transferencias y subvenciones	0,00	25.000,00	766	f.1) Otros intereses	0,00	0,00
650.651	a) Transferencias y subvenciones corrientes	0,00	25.000,00	768	f.2) Beneficios en inversiones financieras	0,00	0,00
655.656	c) Transferencias y subvenciones de capital	0,00	0,00	764	g) Diferencias positivas de cambio	0,00	0,00
					h) Ingresos de operaciones de intercambio financiero	0,00	0,00
	5. Pérdidas y gastos extraordinarios	69,21	0,00		5. Transferencias y subvenciones	0,00	91.000,00
670.671.672	a) Pérdidas procedentes de inmovilizado	0,00	0,00	750	a) Transferencias corrientes	0,00	90.990,00
690.691.692.(791).(792)	b) Variación de las provisiones de inmovilizado	0,00	0,00	751	b) Subvenciones corrientes	0,00	0,00
(795)	c) Pérdidas por operaciones de endeudamiento	0,00	0,00	755	c) Transferencias de capital	0,00	0,00
674	d) Gastos extraordinarios	69,21	0,00	756	d) Subvenciones de capital	0,00	10,00
678	e) Gastos y pérdidas de otros ejercicios	0,00	0,00		6. Ganancias e ingresos extraordinarios	857,64	0,00
679				770.771.772	a) Beneficios procedentes del inmovilizado	0,00	0,00
				774	b) Beneficios por operaciones de endeudamiento	0,00	0,00
				778	c) Ingresos extraordinarios	407,65	0,00
				779	d) Ingresos y beneficios de otros ejercicios	449,99	0,00
	<b>AHORRO .....</b>		<b>4.622,06</b>		<b>DESAHORRO .....</b>	<b>60.927,85</b>	

**BALANCE**

Nº CUENTA	ACTIVO	Ejercicio 2010	Ejercicio 2009	Nº CUENTA	PASIVO	Ejercicio 2010	Ejercicio 2009
	<b>A) INMOVILIZADO</b>	<b>1.416.354,29</b>	<b>1.260.525,33</b>		<b>A) FONDOS PROPIOS</b>	<b>1.900.434,95</b>	<b>1.961.362,80</b>
	<b>I. Inversiones destinadas al uso general</b>	<b>1.399.856,73</b>	<b>1.244.027,77</b>		<b>I. Patrimonio</b>	<b>879.525,00</b>	<b>879.525,00</b>
200	1. Terrenos y bienes naturales	1.399.856,73	1.244.027,77	100	1. Patrimonio	879.525,00	879.525,00
201	2. Infraestructuras y bienes destinados al uso general	0,00	0,00	101	2. Patrimonio recibido en adscripción	0,00	0,00
202	3. Bienes comunales	0,00	0,00	103	3. Patrimonio recibido en cesión	0,00	0,00
208	4. Bienes del Patrimonio histórico, artístico y cultural	0,00	0,00	(107)	4. Patrimonio entregado en adscripción	0,00	0,00
	<b>II. Inmovilizaciones inmateriales</b>	<b>0,00</b>	<b>0,00</b>	(108)	5. Patrimonio entregado en cesión	0,00	0,00
215	1. Aplicaciones informáticas	0,00	0,00	(109)	6. Patrimonio entregado al uso general	0,00	0,00
217	2. Derechos sobre bienes en régimen de arrendamiento	0,00	0,00	11	<b>II. Reservas</b>	<b>0,00</b>	<b>0,00</b>
210,212,216,218,219	3. Otro inmovilizado inmaterial	0,00	0,00	120	<b>III. Resultados de ejercicios anteriores</b>	<b>1.081.837,80</b>	<b>1.077.215,74</b>
(281)	4. Amortizaciones	0,00	0,00	129	<b>IV. Resultados del ejercicio</b>	<b>-60.927,85</b>	<b>4.622,06</b>
(291)	5. Provisiones	0,00	0,00	14	<b>B) PROVISIONES PARA RIESGOS Y GASTOS</b>	<b>0,00</b>	<b>0,00</b>
	<b>III. Inmovilizaciones materiales</b>	<b>16.497,56</b>	<b>16.497,56</b>		<b>C) ACREEDORES A LARGO PLAZO</b>	<b>0,00</b>	<b>0,00</b>
220	1. Terrenos	0,00	0,00		<b>I. Emisiones de obligaciones y otros valores negociables</b>	<b>0,00</b>	<b>0,00</b>
221	2. Construcciones	0,00	0,00	150	1. Obligaciones y bonos	0,00	0,00
222	3. Instalaciones técnicas	0,00	0,00	155	2. Deudas representadas en otros valores negociables	0,00	0,00
223,224,226,227,228,229	4. Otro inmovilizado	17.327,31	17.327,31	156	3. Intereses de obligaciones y otros valores	0,00	0,00
(282)	5. Amortizaciones	-829,75	-829,75	158,159	4. Deudas en moneda distinta del euro	0,00	0,00
(292)	6. Provisiones	0,00	0,00		<b>II. Otras deudas a largo plazo</b>	<b>0,00</b>	<b>0,00</b>
				170,176	1. Deudas con entidades de crédito	0,00	0,00
				171,173,177	2. Otras deudas	0,00	0,00
				178,179	3. Deudas en moneda distinta del euro	0,00	0,00
23	<b>IV. Inversiones gestionadas</b>	<b>0,00</b>	<b>0,00</b>	180,185	4. Finanzas y depósitos recibidos a largo plazo	0,00	0,00
	<b>V. Patrimonio público del Suelo</b>	<b>0,00</b>	<b>0,00</b>	174	5. Operaciones de intercambio financiero	0,00	0,00
240,241	1. Terrenos y construcciones	0,00	0,00	259	<b>III. Desembolsos pendientes sobre acciones no exigidas</b>	<b>0,00</b>	<b>0,00</b>
242	2. Aprovechamiento urbanístico	0,00	0,00				
249	3. Otro inmovilizado	0,00	0,00				
(284)	4. Amortizaciones	0,00	0,00				
(294)	5. Provisiones	0,00	0,00				

**BALANCE**

Nº CUENTA	ACTIVO	Ejercicio 2010	Ejercicio 2009	Nº CUENTA	PASIVO	Ejercicio 2010	Ejercicio 2009
	<b>VI. Inversiones financieras permanentes</b>	<b>0,00</b>	<b>0,00</b>		<b>D) ACREEDORES A CORTO PLAZO</b>	<b>196.398,59</b>	<b>10.602,65</b>
250,251,256	1. Cartera de valores a largo plazo	0,00	0,00		<b>I. Emisiones de obligaciones y otros valores negociables</b>	<b>0,00</b>	<b>0,00</b>
252,253,257	2. Otras inversiones y créditos a largo plazo	0,00	0,00	500,502	1. Obligaciones y bonos a corto plazo	0,00	0,00
260,265	3. Finanzas y depósitos constituidos a largo plazo	0,00	0,00	505	2. Deudas representadas en otros valores negociables	0,00	0,00
(297),(298)	4. Provisiones	0,00	0,00	506	3. Intereses de obligaciones y otros valores	0,00	0,00
254	5. Operaciones de intercambio financiero	0,00	0,00	507,508,509	4. Deudas en moneda distinta del euro	0,00	0,00
444	<b>VII. Deudores no presupuestarios a largo plazo</b>	<b>0,00</b>	<b>0,00</b>		<b>II. Otras deudas a corto plazo</b>	<b>0,00</b>	<b>0,00</b>
27	<b>B) GASTOS A DISTRIBUIR EN VARIOS EJERCICIOS</b>	<b>0,00</b>	<b>0,00</b>	520,522,526	1. Deudas con entidades de crédito	0,00	0,00
	<b>C) ACTIVO CIRCULANTE</b>	<b>680.479,25</b>	<b>711.440,12</b>	521,523,527	2. Otras deudas	0,00	0,00
	<b>I. Existencias</b>	<b>0,00</b>	<b>0,00</b>	525,528,529	3. Deudas en moneda distinta del euro	0,00	0,00
30,31,32,33,34,35,36	1. Existencias	0,00	0,00	560,561	4. Finanzas y depósitos recibidos a corto plazo	0,00	0,00
(39)	2. Provisiones	0,00	0,00	524	5. Operaciones de intercambio financiero	0,00	0,00
	<b>II. Deudores</b>	<b>676.440,00</b>	<b>693.600,00</b>		<b>III. Acreedores</b>	<b>196.398,59</b>	<b>10.602,65</b>
43	1. Deudores presupuestarios	676.440,00	693.600,00	40	1. Acreedores presupuestarios	195.201,96	9.046,49
440,441,442,443,449	2. Deudores no presupuestarios	0,00	0,00	41	2. Acreedores no presupuestarios	0,00	0,00
45	3. Deudores por administración de recursos por cuenta de otros entes públicos	0,00	0,00	45	3. Acreedores por administración de recursos por cuenta de otros entes públicos	0,00	0,00
470,471,472	4. Administraciones Públicas	0,00	0,00	475,476,477	4. Administraciones Públicas	1.196,63	1.556,16
555,558	5. Otros deudores	0,00	0,00	554,559	5. Otros acreedores	0,00	0,00
(490)	6. Provisiones	0,00	0,00	485,585	<b>IV. Ajustes por periodificación</b>	<b>0,00</b>	<b>0,00</b>
	<b>III. Inversiones financieras temporales</b>	<b>0,00</b>	<b>0,00</b>				
540,541,546, (549)	1. Cartera de valores a corto plazo	0,00	0,00				
542,543,545,547,548	2. Otras inversiones y créditos a corto plazo	0,00	0,00				
565,566	3. Finanzas y depósitos constituidos a corto plazo	0,00	0,00				
(597),(598)	4. Provisiones	0,00	0,00				
544	5. Operaciones de intercambio financiero	0,00	0,00				
57	<b>IV. Tesorería</b>	<b>4.039,25</b>	<b>17.840,12</b>				
480,580	<b>V. Ajustes por periodificación</b>	<b>0,00</b>	<b>0,00</b>				
	<b>TOTAL GENERAL (A+B+C):</b>	<b>2.096.833,54</b>	<b>1.971.965,45</b>		<b>TOTAL GENERAL (A+B+C+D):</b>	<b>2.096.833,54</b>	<b>1.971.965,45</b>

<b>ACTA DE ARQUEO METALICO</b>			
<b>COBROS</b>		<b>PAGOS</b>	
Presupuesto Corriente	48,01	Presupuesto Corriente	25.953,10
Presupuesto Cerrado	17.160,00	Presupuesto Cerrado	5.034,69
Reintegros de Pago	0,00	Devolución de ingresos	0,00
<b>Suma</b>	<b>17.208,01</b>	<b>Suma</b>	<b>30.987,79</b>
Ingresos Pendientes de aplicación	0,00	Pagados Pendientes de aplicación	0,00
Movimientos internos de tesorería	0,00	Movimientos internos de tesorería	0,00
Otras operaciones no presupuestarias	2.662,57	Otras operaciones no presupuestarias	2.683,66
Ajuste por diferencias positivas de redondeo	0,00	Ajuste por diferencias negativas de redondeo	0,00
<b>Total Ingresos</b>	<b>19.870,58</b>	<b>Total Pagados</b>	<b>33.671,45</b>
<i>Existencias Iniciales</i>	<i>17.840,12</i>	<i>Existencias Finales</i>	<i>4.039,25</i>
<b>TOTAL</b>	<b>37.710,70</b>	<b>TOTAL</b>	<b>37.710,70</b>

**ESTADO DE LAS EXISTENCIAS DE TESORERIA**

<b>CUENTA</b>	<b>Existencias Iniciales</b>	<b>Total Ingresos</b>	<b>Total Gastos</b>	<b>Existencias Finales</b>
Caja	0,00	0,00	0,00	0,00
Bancos y cuentas operativas	17.840,12	17.208,01	31.008,88	4.039,25
Bancos y cuentas restringidas recrudación	0,00	0,00	0,00	0,00
Otras cuentas	0,00	16.081,51	16.081,51	0,00
<b>TOTAL</b>	<b>17.840,12</b>	<b>33.289,52</b>	<b>47.090,39</b>	<b>4.039,25</b>

En El Municipio, a Jueves 2 de Junio de 2011

El Presidente/a,

El Interventor/a,

El Tesorero/a,

**BALANCE DE COMPROBACIÓN**

CUENTA	DESCRIPCIÓN	SUMAS		SALDOS	
		DEBE	HABER	DEUDOR	ACREEDOR
000	Presupuesto ejercicio corriente	727.360,69	727.360,69	0,00	0,00
001	Presupuesto de Gastos: Créditos Iniciales	105.000,00	105.000,00	0,00	0,00
0024	Presupuesto de Gastos: Incorp. Remanentes Crédito	622.360,69	622.360,69	0,00	0,00
0030	Créditos Disponibles	217.593,25	727.360,69	0,00	509.767,44
004	Ppto. de Gastos: Gastos autorizados	217.593,25	217.593,25	0,00	0,00
005	Ppto. de Gastos: Gastos comprometidos	0,00	217.593,25	0,00	217.593,25
006	Ppto. de Ingresos: Previsiones Iniciales	105.000,00	105.000,00	0,00	0,00
007	Ppto. de Ingresos: Modificación Previsiones	622.360,69	622.360,69	0,00	0,00
008	Ppto. de Ingresos: Previsiones Definitivas	727.360,69	0,00	727.360,69	0,00
100	Patrimonio	0,00	879.525,00	0,00	879.525,00
120	Resultados de ejercicios anteriores	0,00	1.081.837,80	0,00	1.081.837,80
129	Resultados del ejercicio	4.622,06	4.622,06	0,00	0,00
200	Terrenos y bienes naturales	1.399.856,73	0,00	1.399.856,73	0,00
223	Maquinaria	11.043,12	0,00	11.043,12	0,00
226	Mobiliario	5.058,93	0,00	5.058,93	0,00
227	Equipos para procesos de información	1.225,26	0,00	1.225,26	0,00
282	Amortización acumulada del inmovilizado material	0,00	829,75	0,00	829,75
400	Acreedores obligaciones reconocidas.Ppto Corriente	25.953,10	217.593,25	0,00	191.640,15
401	Acreedores obligaciones reconocidas.Pptos Cerrados	5.034,69	8.596,50	0,00	3.561,81
416	Formalización pagos no presupuestarios	2.683,66	2.683,66	0,00	0,00
4300	De liquidaciones de contraído previo, Ingres.Direc	0,00	0,00	0,00	0,00
4302	De ingresos sin contraído previo	48,01	48,01	0,00	0,00
4310	De liquidaciones de contraído previo, Ingreso Dire	693.600,00	17.160,00	676.440,00	0,00
4750	Hacienda Pública, acreedora por IVA	407,65	407,65	0,00	0,00
4751	Hacienda Pública, acreedor. por retenciones pract	1.303,57	1.677,39	0,00	373,82
4760	Seguridad Social, acreedora	1.449,30	2.272,11	0,00	822,81
57100	CAJA MURCIA C/C	35.048,13	31.008,88	4.039,25	0,00
5796	Cuenta control de nóminas	16.081,51	16.081,51	0,00	0,00
629	Comunicaciones y otros servicios	40.683,69	0,00	40.683,69	0,00
640	Sueldos y Salarios	16.691,04	0,00	16.691,04	0,00
642	Cotizaciones Sociales a cargo del empleador	1.436,19	0,00	1.436,19	0,00
6699	Otros gastos financieros	2.953,37	0,00	2.953,37	0,00
678	Gastos extraordinarios	69,21	0,00	69,21	0,00
750	Transferencias corrientes	0,00	0,00	0,00	0,00
762	Ingresos de créditos a largo plazo	0,00	48,01	0,00	48,01
778	Ingresos extraordinarios	0,00	407,65	0,00	407,65

**BALANCE DE COMPROBACIÓN**

CUENTA	DESCRIPCIÓN	SUMAS		SALDOS	
		DEBE	HABER	DEUDOR	ACREEDOR
7790	Beneficio por la modificación de obligaciones de p	-449,99	0,00	0,00	449,99
	<b>TOTAL GENERAL</b>	<b>5.609.428,49</b>	<b>5.609.428,49</b>	<b>2.886.857,48</b>	<b>2.886.857,48</b>



**ESTADO DEL REMANENTE DE TESORERÍA**

COMPONENTES	IMPORTE AÑO		IMPORTE AÑO ANTERIOR	
1. (+) Fondos líquidos		4.039,25		17.840,12
2. (+) Derechos pendientes de cobro		676.440,00		693.600,00
- (+) del Presupuesto corriente	0,00		91.000,00	
- (+) de Presupuestos cerrados	676.440,00		602.600,00	
- (+) de operaciones no presupuestarias	0,00		0,00	
- (-) cobros realizados pendientes de aplicación definitiva	0,00		0,00	
3. (-) Obligaciones pendientes de pago		196.398,59		10.602,65
- (+) del Presupuesto corriente	191.640,15		8.596,50	
- (+) de Presupuestos cerrados	3.561,81		449,99	
- (+) de operaciones no presupuestarias	1.196,63		1.556,16	
- (-) pagos realizados pendientes de aplicación definitiva	0,00		0,00	
<b>I. Remanente de Tesorería Total (1 + 2 - 3)</b>		<b>484.080,66</b>		<b>700.837,47</b>
II. Saldos de dudoso cobro		0,00		0,00
III. Exceso de financiación afectada		0,00		0,00
<b>IV. Remanente de Tesorería para Gastos Generales (I - II - III)</b>		<b>484.080,66</b>		<b>700.837,47</b>



Consorcio Turístico  
Sierra Minera

C/ Mercado Antiguo de La  
Unión  
30360 La Unión


C.I.F.: V 30782098

# CONSORCIO TURÍSTICO SIERRA MINERA

## CUENTA GENERAL 2010

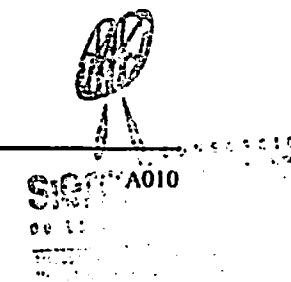
**BALANCE DE COMPROBACIÓN**

CUENTA	DESCRIPCIÓN	SUMAS		SALDOS	
		DEBE	HABER	DEUDOR	ACREEDOR
000	Presupuesto ejercicio corriente	727.360,69	727.360,69	0,00	0,00
001	Presupuesto de Gastos: Créditos Iniciales	105.000,00	105.000,00	0,00	0,00
0024	Presupuesto de Gastos: Incorp. Remanentes Crédito	622.360,69	622.360,69	0,00	0,00
0030	Créditos Disponibles	217.593,25	727.360,69	0,00	509.767,44
004	Ppto. de Gastos: Gastos autorizados	217.593,25	217.593,25	0,00	0,00
005	Ppto. de Gastos: Gastos comprometidos	0,00	217.593,25	0,00	217.593,25
006	Ppto. de Ingresos: Previsiones Iniciales	105.000,00	105.000,00	0,00	0,00
007	Ppto. de Ingresos: Modificación Previsiones	622.360,69	622.360,69	0,00	0,00
008	Ppto. de Ingresos: Previsiones Definitivas	727.360,69	0,00	727.360,69	0,00
100	Patrimonio	0,00	879.525,00	0,00	879.525,00
120	Resultados de ejercicios anteriores	0,00	1.081.837,80	0,00	1.081.837,80
129	Resultados del ejercicio	4.622,06	4.622,06	0,00	0,00
200	Terrenos y bienes naturales	1.399.856,73	0,00	1.399.856,73	0,00
223	Maquinaria	11.043,12	0,00	11.043,12	0,00
226	Mobiliario	5.058,93	0,00	5.058,93	0,00
227	Equipos para procesos de información	1.225,26	0,00	1.225,26	0,00
282	Amortización acumulada del inmovilizado material	0,00	829,75	0,00	829,75
400	Acreedores obligaciones reconocidas.Ppto Corriente	25.953,10	217.593,25	0,00	191.640,15
401	Acreedores obligaciones reconocidas.Pptos Cerrados	5.034,69	8.596,50	0,00	3.561,81
416	Formalización pagos no presupuestarios	2.683,66	2.683,66	0,00	0,00
4300	De liquidaciones de contraído previo, Ingres.Direc	0,00	0,00	0,00	0,00
4302	De ingresos sin contraído previo	48,01	48,01	0,00	0,00
4310	De liquidaciones de contraído previo, Ingreso Dire	693.600,00	17.160,00	676.440,00	0,00
4750	Hacienda Pública, acreedora por IVA	407,65	407,65	0,00	0,00
4751	Hacienda Pública, acreedor. por retenciones pract	1.303,57	1.677,39	0,00	373,82
4760	Seguridad Social, acreedora	1.449,30	2.272,11	0,00	822,81
57100	CAJA MURCIA C/C	35.048,13	31.008,88	4.039,25	0,00
5796	Cuenta control de nóminas	16.081,51	16.081,51	0,00	0,00
629	Comunicaciones y otros servicios	40.683,69	0,00	40.683,69	0,00
640	Sueldos y Salarios	16.691,04	0,00	16.691,04	0,00
642	Cotizaciones Sociales a cargo del empleador	1.436,19	0,00	1.436,19	0,00
6699	Otros gastos financieros	2.953,37	0,00	2.953,37	0,00
678	Gastos extraordinarios	69,21	0,00	69,21	0,00
750	Transferencias corrientes	0,00	0,00	0,00	0,00
762	Ingresos de créditos a largo plazo	0,00	48,01	0,00	48,01
778	Ingresos extraordinarios	0,00	407,65	0,00	407,65



**BALANCE DE COMPROBACIÓN**

CUENTA	DESCRIPCIÓN	SUMAS		SALDOS	
		DEBE	HABER	DEUDOR	ACREEDOR
7790	Beneficio por la modificación de obligaciones de p	-449,99	0,00	0,00	449,99
	<b>TOTAL GENERAL</b>	<b>5.609.428,49</b>	<b>5.609.428,49</b>	<b>2.886.857,48</b>	<b>2.886.857,48</b>



**ACTA DE ARQUEO METALICO**


COBROS		PAGOS	
Presupuesto Corriente	48,01	Presupuesto Corriente	25.953,10
Presupuesto Cerrado	17.160,00	Presupuesto Cerrado	5.034,69
Reintegros de Pago	0,00	Devolución de ingresos	0,00
<b>Suma</b>	<b>17.208,01</b>	<b>Suma</b>	<b>30.987,79</b>
Ingresos Pendientes de aplicación	0,00	Pagados Pendientes de aplicación	0,00
Movimientos internos de tesorería	0,00	Movimientos internos de tesorería	0,00
Otras operaciones no presupuestarias	2.662,57	Otras operaciones no presupuestarias	2.683,66
Ajuste por diferencias positivas de redondeo	0,00	Ajuste por diferencias negativas de redondeo	0,00
<b>Total Ingresos</b>	<b>19.870,58</b>	<b>Total Pagados</b>	<b>33.671,45</b>
<i>Existencias Iniciales</i>	<i>17.840,12</i>	<i>Existencias Finales</i>	<i>4.039,25</i>
<b>TOTAL</b>	<b>37.710,70</b>	<b>TOTAL</b>	<b>37.710,70</b>

**ESTADO DE LAS EXISTENCIAS DE TESORERIA**


CUENTA	Existencias Iniciales	Total Ingresos	Total Gastos	Existencias Finales
Caja	0,00	0,00	0,00	0,00
Bancos y cuentas operativas	17.840,12	17.208,01	31.008,88	4.039,25
Bancos y cuentas restringidas recaudación	0,00	0,00	0,00	0,00
Otras cuentas	0,00	16.081,51	16.081,51	0,00
<b>TOTAL</b>	<b>17.840,12</b>	<b>33.289,52</b>	<b>47.090,39</b>	<b>4.039,25</b>

En El Municipio, a Jueves 2 de Junio de 2011

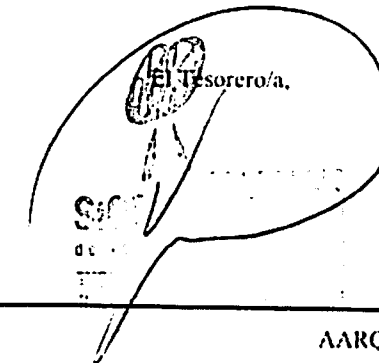
El Presidente/a,



El Intendente/a,



El Tesorero/a,




**BALANCE**

Nº CUENTA	ACTIVO	Ejercicio 2010	Ejercicio 2009	Nº CUENTA	PASIVO	Ejercicio 2010	Ejercicio 2009
	<b>A) INMOVILIZADO</b>	<b>1.416.354,29</b>	<b>1.360.525,33</b>		<b>A) FONDOS PROPIOS</b>	<b>1.900.434,95</b>	<b>1.961.362,80</b>
	<b>I. Inversiones destinadas al uso general</b>	<b>1.399.856,73</b>	<b>1.244.027,77</b>		<b>I. Patrimonio</b>	<b>879.525,00</b>	<b>879.525,00</b>
200	1. Terrenos y bienes naturales	1.399.856,73	1.244.027,77	100	1. Patrimonio	879.525,00	879.525,00
201	2. Infraestructuras y bienes destinados al uso general	0,00	0,00	101	2. Patrimonio recibido en adscripción	0,00	0,00
202	3. Bienes comunales	0,00	0,00	103	3. Patrimonio recibido en cesión	0,00	0,00
208	4. Bienes del Patrimonio histórico, artístico y cultural	0,00	0,00	(107)	4. Patrimonio entregado en adscripción	0,00	0,00
	<b>II. Inmovilizaciones inmateriales</b>	<b>0,00</b>	<b>0,00</b>	(108)	5. Patrimonio entregado en cesión	0,00	0,00
215	1. Aplicaciones informáticas	0,00	0,00	(109)	6. Patrimonio entregado al uso general	0,00	0,00
217	2. Derechos sobre bienes en régimen de arrendamiento	0,00	0,00	11	<b>II. Reservas</b>	<b>0,00</b>	<b>0,00</b>
210,212,216,218,219	3. Otro inmovilizado inmaterial	0,00	0,00	120	<b>III. Resultados de ejercicios anteriores</b>	<b>1.081.837,80</b>	<b>1.077.215,74</b>
(281)	4. Amortizaciones	0,00	0,00	129	<b>IV. Resultados del ejercicio</b>	<b>-60.927,85</b>	<b>4.622,06</b>
(291)	5. Provisiones	0,00	0,00	14	<b>B) PROVISIONES PARA RIESGOS Y GASTOS</b>	<b>0,00</b>	<b>0,00</b>
	<b>III. Inmovilizaciones materiales</b>	<b>16.497,56</b>	<b>16.497,56</b>		<b>C) ACREEDORES A LARGO PLAZO</b>	<b>0,00</b>	<b>0,00</b>
220	1. Terrenos	0,00	0,00		<b>I. Emisiones de obligaciones y otros valores negociables</b>	<b>0,00</b>	<b>0,00</b>
221	2. Construcciones	0,00	0,00	150	1. Obligaciones y bonos	0,00	0,00
222	3. Instalaciones técnicas	0,00	0,00	155	2. Deudas representadas en otros valores negociables	0,00	0,00
223,224,226,227,228,229	4. Otro inmovilizado	17.327,31	17.327,31	156	3. Intereses de obligaciones y otros valores	0,00	0,00
(282)	5. Amortizaciones	-829,75	-829,75	158,159	4. Deudas en moneda distinta del euro	0,00	0,00
(292)	6. Provisiones	0,00	0,00		<b>II. Otras deudas a largo plazo</b>	<b>0,00</b>	<b>0,00</b>
	<b>IV. Inversiones gestionadas</b>	<b>0,00</b>	<b>0,00</b>	170,176	1. Deudas con entidades de crédito	0,00	0,00
	<b>V. Patrimonio público del Suelo</b>	<b>0,00</b>	<b>0,00</b>	171,173,177	2. Otras deudas	0,00	0,00
240,241	1. Terrenos y construcciones	0,00	0,00	178,179	3. Deudas en moneda distinta del euro	0,00	0,00
242	2. Aprovechamiento urbanístico	0,00	0,00	180,185	4. Finanzas y depósitos recibidos a largo plazo	0,00	0,00
249	3. Otro inmovilizado	0,00	0,00		5. Operaciones de intercambio financiero	0,00	0,00
(284)	4. Amortizaciones	0,00	0,00	174	<b>III. Desembolsos pendientes sobre acciones no exigidas</b>	<b>0,00</b>	<b>0,00</b>
(294)	5. Provisiones	0,00	0,00	259			



**BALANCE**

N° CUENTA	ACTIVO	Ejercicio 2010	Ejercicio 2009	N° CUENTA	PASIVO	Ejercicio 2010	Ejercicio 2009
	<b>VI. Inversiones financieras permanentes</b>	<b>0,00</b>	<b>0,00</b>		<b>D) ACREEDORES A CORTO PLAZO</b>	<b>196.398,59</b>	<b>10.602,65</b>
250,251,256	1. Cartera de valores a largo plazo	0,00	0,00		<b>I. Emisiones de obligaciones y otros valores negociables</b>	<b>0,00</b>	<b>0,00</b>
252,253,257	2. Otras inversiones y créditos a largo plazo	0,00	0,00	500,502	1. Obligaciones y bonos a corto plazo	0,00	0,00
260,265	3. Finanzas y depósitos constituidos a largo plazo	0,00	0,00	505	2. Deudas representadas en otros valores negociables	0,00	0,00
(297),(298)	4. Provisiones	0,00	0,00	506	3. Intereses de obligaciones y otros valores	0,00	0,00
254	5. Operaciones de intercambio financiero	0,00	0,00	507,508,509	4. Deudas en moneda distinta del euro	0,00	0,00
444	<b>VII. Deudores no presupuestarios a largo plazo</b>	<b>0,00</b>	<b>0,00</b>		<b>II. Otras deudas a corto plazo</b>	<b>0,00</b>	<b>0,00</b>
27	<b>D) GASTOS A DISTRIBUIR EN VARIOS EJERCICIOS</b>	<b>0,00</b>	<b>0,00</b>	520,522,526	1. Deudas con entidades de crédito	0,00	0,00
	<b>C) ACTIVO CIRCULANTE</b>	<b>680.479,25</b>	<b>711.440,12</b>	521,523,527	2. Otras deudas	0,00	0,00
	<b>I. Existencias</b>	<b>0,00</b>	<b>0,00</b>	525,528,529	3. Deudas en moneda distinta del euro	0,00	0,00
30,31,32,33,34,35,36	1. Existencias	0,00	0,00	560,561	4. Finanzas y depósitos recibidos a corto plazo	0,00	0,00
(39)	2. Provisiones	0,00	0,00	524	5. Operaciones de intercambio financiero	0,00	0,00
	<b>II. Deudores</b>	<b>676.440,00</b>	<b>693.600,00</b>		<b>III. Acreedores</b>	<b>196.398,59</b>	<b>10.602,65</b>
43	1. Deudores presupuestarios	676.440,00	693.600,00	40	1. Acreedores presupuestarios	195.201,96	9.046,49
440,441,442,443,449	2. Deudores no presupuestarios	0,00	0,00	41	2. Acreedores no presupuestarios	0,00	0,00
45	3. Deudores por administración de recursos por cuenta de otros entes públicos	0,00	0,00	45	3. Acreedores por administración de recursos por cuenta de otros entes públicos	0,00	0,00
470,471,472	4. Administraciones Públicas	0,00	0,00	475,476,477	4. Administraciones Públicas	1.196,63	1.556,16
555,558	5. Otros deudores	0,00	0,00	554,559	5. Otros acreedores	0,00	0,00
(490)	6. Provisiones	0,00	0,00	485,585	<b>IV. Ajustes por periodificación</b>	<b>0,00</b>	<b>0,00</b>
	<b>III. Inversiones financieras temporales</b>	<b>0,00</b>	<b>0,00</b>				
540,541,546, (549)	1. Cartera de valores a corto plazo	0,00	0,00				
542,543,545,547,548	2. Otras inversiones y créditos a corto plazo	0,00	0,00				
565,566	3. Finanzas y depósitos constituidos a corto plazo	0,00	0,00				
(597),(598)	4. Provisiones	0,00	0,00				
544	5. Operaciones de intercambio financiero	0,00	0,00				
57	<b>IV. Tesorería</b>	<b>4.039,25</b>	<b>17.840,12</b>				
480,580	<b>V. Ajustes por periodificación</b>	<b>0,00</b>	<b>0,00</b>				
	<b>TOTAL GENERAL (A+B+C):</b>	<b>2.096.833,54</b>	<b>1.971.965,45</b>		<b>TOTAL GENERAL (A+B+C+D):</b>	<b>2.096.833,54</b>	<b>1.971.965,45</b>



**Cuenta del resultado económico-patrimonial**

N° CUENTA	DEBE	Ejercicio 2010	Ejercicio 2009	N° CUENTA	HABER	Ejercicio 2010	Ejercicio 2009
	<b>A) GASTOS</b>	<b>61.833,50</b>	<b>93.602,49</b>		<b>B) INGRESOS</b>	<b>905,65</b>	<b>98.224,55</b>
71	1. Reducción de existencias de productos terminados y en curso de fabricación	0,00	0,00		1. Ventas y prestaciones de servicios	0,00	0,00
600,610*	2. Aprovisionamientos	0,00	0,00	700,701,702,703,704	a) Ventas	0,00	0,00
601,602,611*,612*	a) Consumo de mercaderías	0,00	0,00		b) Prestaciones de servicios	0,00	0,00
607	b) Consumo de materias primas y otras materias consumibles	0,00	0,00	705	b.1) Prestación de servicios en régimen de derecho personal	0,00	0,00
	c) Otros gastos externos	0,00	0,00	741	b.2) Precios públicos por prestación de servicios o realización de actividades	0,00	0,00
	3. Gastos de funcionamiento de los servicios y prestaciones sociales	61.764,29	68.602,49	71	2. Aumento de existencias de productos terminados y en curso de fabricación	0,00	0,00
640,641	a) Gastos de personal:	18.127,23	24.385,02		3. Ingresos de gestión común	0,00	0,00
642,644	a.1) Sueldos, salarios y asalados	16.691,04	17.621,26	724,725,726,727,733	a) Ingresos tributarios	0,00	0,00
645	a.2) Cargas sociales	1.436,19	6.763,76	720,731,732	a.1) Impuestos propios	0,00	0,00
68	b) Prestaciones sociales	0,00	0,00	740,742	a.2) Impuestos cedidos	0,00	0,00
	c) Dotaciones para amortizaciones de inmovilizado	0,00	0,00	744	a.3) Tasas	0,00	0,00
	d) Variación de provisiones de tráfico	0,00	0,00	728,735,736,739	a.4) Contribuciones especiales	0,00	0,00
693,(793)	d.1) Variación de provisiones de existencias	0,00	0,00		a.5) Otros ingresos tributarios	0,00	0,00
675,694,(794)	d.2) Variación de provisiones y perdidas de créditos incobrables	0,00	0,00		b) Ingresos urbanísticos	0,00	0,00
	c) Otros gastos de gestión	40.683,69	41.134,84				
62	e.1) Servicios externos	40.683,69	41.134,84				
63	e.2) Tributos	0,00	0,00				
676	e.3) Otros gastos de gestión corriente	0,00	0,00				



**Cuenta del resultado económico-patrimonial**

N° CUENTA	DEBE	Ejercicio 2010	Ejercicio 2009	N° CUENTA	HABER	Ejercicio 2010	Ejercicio 2009
	<b>0) Gastos financieros y asimilables</b>	<b>2.953,37</b>	<b>3.082,63</b>	773	4. Otros ingresos de gestión común	-48,01	7.224,55
661,662,663,669	1.1) Por deudas	2.953,37	3.082,63	75	a) Reintegros	0,00	0,00
666,667	1.2) Pérdidas de inversiones financieras	0,00	0,00	775,776,777	b) Trabajos realizados por la entidad	0,00	0,00
696,697,698,699,(796), (797),(798),(799)	g) Variación de las provisiones de inversiones financieras	0,00	0,00	790	c) Otros ingresos de gestión común	0,00	0,00
668	h) Diferencias negativas de cambio	0,00	0,00	760	c.1) Ingresos accesorios y otros de gestión corriente	0,00	0,00
664	i) Gastos de operaciones de intercambio financiero	0,00	0,00	761,762	c.2) Exceso de provisiones de riesgos y gastos	0,00	0,00
	<b>4. Transferencias y subvenciones</b>	<b>0,00</b>	<b>25.000,00</b>	763,769	d) Ingresos de participaciones en capital	0,00	0,00
650,651	a) Transferencias y subvenciones corrientes	0,00	25.000,00	766	e) Ingresos de otros valores negociables y de créditos del activo inmovilizado	-48,01	7.224,55
655,656	c) Transferencias y subvenciones de capital	0,00	0,00	768	f) Otros intereses e ingresos asimilados	0,00	0,00
	<b>5. Pérdidas y gastos extraordinarios</b>	<b>69,21</b>	<b>0,00</b>	764	f.1) Otros intereses	0,00	0,00
670,671,672	a) Pérdidas procedentes de inmovilizado	0,00	0,00	750	f.2) Beneficios en inversiones financieras	0,00	0,00
690,691,692,(791),(792), (795)	b) Variación de las provisiones de inmovilizado	0,00	0,00	751	g) Diferencias positivas de cambio	0,00	0,00
674	c) Pérdidas por operaciones de endeudamiento	0,00	0,00	755	h) Ingresos de operaciones de intercambio financiero	0,00	0,00
678	d) Gastos extraordinarios	69,21	0,00	756	<b>5. Transferencias y subvenciones</b>	<b>0,00</b>	<b>91.000,00</b>
679	e) Gastos y pérdidas de otros ejercicios	0,00	0,00	770,771,772	a) Transferencias corrientes	0,00	90.990,00
	<b>AHORRO .....</b>		<b>-4.622,06</b>	774	b) Subvenciones corrientes	0,00	0,00
				775	c) Transferencias de capital	0,00	0,00
				779	d) Subvenciones de capital	0,00	10,00
					<b>6. Ganancias e ingresos extraordinarios</b>	<b>857,64</b>	<b>0,00</b>
					a) Beneficios procedentes del inmovilizado	0,00	0,00
					b) Beneficios por operaciones de endeudamiento	0,00	0,00
					c) Ingresos extraordinarios	-407,65	0,00
					d) Ingresos y beneficios de otros ejercicios	449,99	0,00
					<b>DESAHORRO .....</b>	<b>60.927,85</b>	

**ESTADO DE EJECUCIÓN DEL PRESUPUESTO- 2010**

Capítulos de Ingresos	Cuenta	Previsión Inicial	Modificación +/-	Previsión Definitiva	Derechos Liquidados	Recaudación Líquida	Pendiente de Cobro	Estado de Ejecución
Resultas Ejercicios Cerrados		693.600,00	0,00	693.600,00	693.600,00	17.160,00	676.440,00	0,00
<b>OPERACIONES CORRIENTES</b>								
Impuestos directos.	1	0,00	0,00	0,00	0,00	0,00	0,00	0,00
Impuestos indirectos.	2	0,00	0,00	0,00	0,00	0,00	0,00	0,00
Tasas, precios públicos y otros ingresos.	3	0,00	0,00	0,00	0,00	0,00	0,00	0,00
Transferencia corrientes.	4	90.990,00	0,00	90.990,00	0,00	0,00	0,00	-90.990,00
Ingresos patrimoniales.	5	14.000,00	0,00	14.000,00	-48,01	-48,01	0,00	-13.951,99
<b>OPERACIONES DE CAPITAL</b>								
Enajenación de inversiones reales.	6	0,00	0,00	0,00	0,00	0,00	0,00	0,00
Transferencias de capital.	7	10,00	0,00	10,00	0,00	0,00	0,00	-10,00
Activos financieros.	8	0,00	622.360,69	622.360,69	0,00	0,00	0,00	-622.360,69
Pasivos financieros.	9	0,00	0,00	0,00	0,00	0,00	0,00	0,00
<b>Totales Ingresos</b>		<b>798.600,00</b>	<b>622.360,69</b>	<b>1.420.960,69</b>	<b>693.648,01</b>	<b>17.208,01</b>	<b>676.440,00</b>	<b>-727.312,68</b>

Capítulos de Gastos		Crédito Inicial	Modificación +/-	Crédito Definitivo	Obligaciones Reconocidas	Pagos Líquidos	Restos por Pagar	Estado de Ejecución
Resultas Ejercicios Cerrados		9.046,49	-449,99	8.596,50	8.596,50	5.034,69	3.561,81	0,00
<b>OPERACIONES CORRIENTES</b>								
GASTOS DE PERSONAL.	1	27.610,00	0,00	27.610,00	18.127,23	16.821,06	1.306,17	-9.482,77
GASTOS CORRIENTES EN BIENES Y SERVICIOS.	2	47.480,00	0,00	47.480,00	40.683,69	6.178,67	34.505,02	-6.796,31
GASTOS FINANCIEROS.	3	4.900,00	0,00	4.900,00	2.953,37	2.953,37	0,00	-1.946,63
TRANSFERENCIAS CORRIENTES.	4	25.000,00	0,00	25.000,00	0,00	0,00	0,00	-25.000,00
<b>OPERACIONES DE CAPITAL</b>								
INVERSIONES REALES.	6	10,00	622.360,69	622.370,69	155.828,96	0,00	155.828,96	-466.541,73
TRANSFERENCIAS DE CAPITAL.	7	0,00	0,00	0,00	0,00	0,00	0,00	0,00
ACTIVOS FINANCIEROS.	8	0,00	0,00	0,00	0,00	0,00	0,00	0,00
PASIVOS FINANCIEROS.	9	0,00	0,00	0,00	0,00	0,00	0,00	0,00
<b>Totales Gastos</b>		<b>114.046,49</b>	<b>621.910,70</b>	<b>735.957,19</b>	<b>226.189,75</b>	<b>30.987,79</b>	<b>195.201,96</b>	<b>-509.767,44</b>

Situación Económica	Superávit Inicial	Modificación +/-	Superávit Definitivo	Superávit Final	Movimiento de Fondos	Deudores Acreedores	Estado de Ejecución
<b>Totales Ingresos</b>	<b>798.600,00</b>	<b>622.360,69</b>	<b>1.420.960,69</b>	<b>693.648,01</b>	<b>17.208,01</b>	<b>676.440,00</b>	<b>-727.312,68</b>
<b>Totales Gastos</b>	<b>114.046,49</b>	<b>621.910,70</b>	<b>735.957,19</b>	<b>226.189,75</b>	<b>30.987,79</b>	<b>195.201,96</b>	<b>-509.767,44</b>
<b>Diferencias</b>	<b>684.553,51</b>	<b>-449,99</b>	<b>685.003,50</b>	<b>467.458,26</b>	<b>-13.779,78</b>	<b>481.238,04</b>	<b>-217.545,24</b>



CONSORCIO

**CT-SM**

Fecha de Referencia: 31/12/2010

Fecha de Creación: 02/06/2011


**LIQUIDACIÓN DEL PRESUPUESTO DE GASTOS**  
**I.- LIQUIDACIÓN DEL ESTADO DE GASTOS**

C.F.CON.	DESCRIPCIÓN	CRÉDITOS PRESUPUESTARIOS			COMPROM.	OBLIG.REC. NETAS	REMANENTES CRÉDITO	PAGOS	OBL.PDTES. A 31/12
		INICIALES	MODIFICS.	DEFINITIVOS					
1	<b>GASTOS DE PERSONAL.</b>								
13	Personal Laboral.								
131	Laboral temporal.	18.600,00	0,00	18.600,00	16.081,51	16.081,51	2.518,49	16.081,51	0,00
	<b>Total Artículo: 13</b>	<b>18.600,00</b>	<b>0,00</b>	<b>18.600,00</b>	<b>16.081,51</b>	<b>16.081,51</b>	<b>2.518,49</b>	<b>16.081,51</b>	<b>0,00</b>
15	Incentivos al rendimiento.								
150	Productividad.	4.500,00	0,00	4.500,00	609,53	609,53	3.890,47	609,53	0,00
	<b>Total Artículo: 15</b>	<b>4.500,00</b>	<b>0,00</b>	<b>4.500,00</b>	<b>609,53</b>	<b>609,53</b>	<b>3.890,47</b>	<b>609,53</b>	<b>0,00</b>
16	Cuotas, prestaciones y gastos sociales a cargo del								
160	Cuotas sociales.	4.510,00	0,00	4.510,00	1.436,19	1.436,19	3.073,81	130,02	1.306,17
	<b>Total Artículo: 16</b>	<b>4.510,00</b>	<b>0,00</b>	<b>4.510,00</b>	<b>1.436,19</b>	<b>1.436,19</b>	<b>3.073,81</b>	<b>130,02</b>	<b>1.306,17</b>
	<b>Total Capítulo: 1</b>	<b>27.610,00</b>	<b>0,00</b>	<b>27.610,00</b>	<b>18.127,23</b>	<b>18.127,23</b>	<b>9.482,77</b>	<b>16.821,06</b>	<b>1.306,17</b>
2	<b>GASTOS CORRIENTES EN BIENES Y SERVICIOS.</b>								
22	Material, suministros y otros.								
226	Gastos diversos.	7.480,00	0,00	7.480,00	3.296,57	3.296,57	4.183,43	2.611,27	685,30
227	Trabajos realizados por otras empresas y pr	40.000,00	0,00	40.000,00	37.387,12	37.387,12	2.612,88	3.567,40	33.819,72
	<b>Total Artículo: 22</b>	<b>47.480,00</b>	<b>0,00</b>	<b>47.480,00</b>	<b>40.683,69</b>	<b>40.683,69</b>	<b>6.796,31</b>	<b>6.178,67</b>	<b>34.505,02</b>
	<b>Total Capítulo: 2</b>	<b>47.480,00</b>	<b>0,00</b>	<b>47.480,00</b>	<b>40.683,69</b>	<b>40.683,69</b>	<b>6.796,31</b>	<b>6.178,67</b>	<b>34.505,02</b>
3	<b>GASTOS FINANCIEROS.</b>								

Fecha de Impresión: 02/06/2011

Pág.: 1


LIQPPTGAS



LIQUIDACIÓN DEL PRESUPUESTO DE GASTOS  
I.- LIQUIDACIÓN DEL ESTADO DE GASTOS

C.ECON.	DESCRIPCIÓN	CRÉDITOS PRESUPUESTARIOS			COMPROM.	OBLIG.REC. NETAS	REMANENTES CRÉDITO	PAGOS	OBL.PDTE.S. A 31/12
		INICIALES	MODIFICS.	DEFINITIVOS					
35	Intereses de demora y otros gastos financieros.								
359	Otros gastos financieros.	4.900,00	0,00	4.900,00	2.953,37	2.953,37	1.946,63	2.953,37	0,00
	<b>Total Artículo: 35</b>	<b>4.900,00</b>	<b>0,00</b>	<b>4.900,00</b>	<b>2.953,37</b>	<b>2.953,37</b>	<b>1.946,63</b>	<b>2.953,37</b>	<b>0,00</b>
	<b>Total Capítulo: 3</b>	<b>4.900,00</b>	<b>0,00</b>	<b>4.900,00</b>	<b>2.953,37</b>	<b>2.953,37</b>	<b>1.946,63</b>	<b>2.953,37</b>	<b>0,00</b>
4	TRANSFERENCIAS CORRIENTES.								
48	A Familias e Instituciones sin fines de lucro								
482	Fundación Sierra Minera	25.000,00	0,00	25.000,00	0,00	0,00	25.000,00	0,00	0,00
	<b>Total Artículo: 48</b>	<b>25.000,00</b>	<b>0,00</b>	<b>25.000,00</b>	<b>0,00</b>	<b>0,00</b>	<b>25.000,00</b>	<b>0,00</b>	<b>0,00</b>
	<b>Total Capítulo: 4</b>	<b>25.000,00</b>	<b>0,00</b>	<b>25.000,00</b>	<b>0,00</b>	<b>0,00</b>	<b>25.000,00</b>	<b>0,00</b>	<b>0,00</b>
6	INVERSIONES REALES.								
60	Inversión nueva en infraestructuras y bienes desti								
600	Inversiones en terrenos	10,00	622.360,69	622.370,69	155.828,96	155.828,96	466.541,73	0,00	155.828,96
	<b>Total Artículo: 60</b>	<b>10,00</b>	<b>622.360,69</b>	<b>622.370,69</b>	<b>155.828,96</b>	<b>155.828,96</b>	<b>466.541,73</b>	<b>0,00</b>	<b>155.828,96</b>
	<b>Total Capítulo: 6</b>	<b>10,00</b>	<b>622.360,69</b>	<b>622.370,69</b>	<b>155.828,96</b>	<b>155.828,96</b>	<b>466.541,73</b>	<b>0,00</b>	<b>155.828,96</b>
	<b>Total Gen.:</b>	<b>105.000,00</b>	<b>622.360,69</b>	<b>727.360,69</b>	<b>217.593,25</b>	<b>217.593,25</b>	<b>509.767,44</b>	<b>25.953,10</b>	<b>191.640,15</b>

C.CONS.	DESCRIPCION	MODIFICACIONES DE PREVISIONES			PREVISIONES RECONOCIDAS PARCIALES NETOS	RECAUDACION NETA	DIRECHOS CANCELADOS	PENDIENTES A 31/12
		PREVISIONES INICIALES	MODIFICS.	PREVISIONES DEFINITIVAS				
4	Transferencia corrientes.							
46	De Entidades Locales.							
462	De Ayuntamientos.	90.990,00	0,00	90.990,00	0,00	0,00	0,00	0,00
	Total Articulo: 46	90.990,00	0,00	90.990,00	0,00	0,00	0,00	0,00
	Total Capitulo: 4	90.990,00	0,00	90.990,00	0,00	0,00	0,00	0,00
5	Ingresos patrimoniales.							
52	Interes de depositos.							
520	Interes de depositos.	14.000,00	0,00	14.000,00	48,01	48,01	0,00	0,00
	Total Articulo: 52	14.000,00	0,00	14.000,00	48,01	48,01	0,00	0,00
	Total Capitulo: 5	14.000,00	0,00	14.000,00	48,01	48,01	0,00	0,00
7	Transferencias de capital.							
76	De Entidades Locales							
762	De Ayuntamientos.	10,00	0,00	10,00	0,00	0,00	0,00	0,00
	Total Articulo: 76	10,00	0,00	10,00	0,00	0,00	0,00	0,00
	Total Capitulo: 7	10,00	0,00	10,00	0,00	0,00	0,00	0,00
8	Activos financieros.							
87	Remanente de tesoreria.							
870	Remanente de tesoreria.	622.360,69	0,00	622.360,69	0,00	0,00	0,00	0,00



**CT-SM**


Fecha de Referencia: 31/12/2010

Fecha de Creación: 02/06/2011

**LIQUIDACIÓN DEL PRESUPUESTO DE INGRESOS**

**I.- LIQUIDACIÓN DEL ESTADO DE INGRESOS**

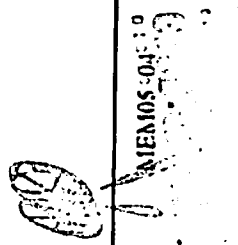
C.CONC.	DESCRIPCIÓN	MODIFICACIÓN DE PREVISIONES			DERECHOS RECONOCIDOS NETOS PARCIALES	RECAUDACIÓN NETA	DERECHOS CANCELADOS	PENDIENTES A 31/12
		PREVISIONES INICIALES	MODIFICS.	PREVISIONES DEFINITIVAS				
	Total Artículo: 87	0,00	622.360,69	622.360,69	0,00	0,00	0,00	0,00
	Total Capítulo: 8	0,00	622.360,69	622.360,69	0,00	0,00	0,00	0,00
	Total Gen.:	105.000,00	622.360,69	727.360,69	-48,01	-48,01	0,00	0,00



**INVERSIONES DESTINADAS AL USO GENERAL**

CUENTA	DESCRIPCION	SALDO INICIAL	ENTRADAS O DOTACIONES	AUMENTOS O TRASPASOS	SALIDAS O BAJAS	DISMINUCIONES O TRASPASOS	SALDO FINAL
200	Terrenos y bienes naturales	1.244.027,77	155.828,96	0,00	0,00	0,00	1.399.856,73
	<b>Total General:</b>	<b>1.244.027,77</b>	<b>155.828,96</b>	<b>0,00</b>	<b>0,00</b>	<b>0,00</b>	<b>1.399.856,73</b>

CUENTA	DESCRIPCION	SALDO FINAL
	<b>PATRIMONIO ENTREGADO AL USO GENERAL.</b>	



**INMOVILIZACIONES INMATERIALES**


CUENTA	DESCRIPCION	SALDO INICIAL	ENTRADAS O DOTACIONES	AUMENTOS O TRASPASOS	SALIDAS O BAJAS	DISMINUCIONES O TRASPASOS	SALDO FINAL
	<b>Total General:</b>						





INMOVILIZACIONES MATERIALES

CUENTA	DESCRIPCION	SALDO INICIAL	ENTRADAS O DOTACIONES	AUMENTOS O TRASPASOS	SALIDAS O BAJAS	DISMINUCIONES O TRASPASOS	SALDO FINAL
223	Maquinaria	11.043,12	0,00	0,00	0,00	0,00	11.043,12
226	Mobiliario	5.058,93	0,00	0,00	0,00	0,00	5.058,93
227	Equipos para procesos de informacion	1.225,26	0,00	0,00	0,00	0,00	1.225,26
282	Amortización acumulada del inmovilizado material	829,75	0,00	0,00	0,00	0,00	829,75
<b>Total General:</b>		<b>16.497,56</b>	<b>0,00</b>	<b>0,00</b>	<b>0,00</b>	<b>0,00</b>	<b>16.497,56</b>



Handwritten signature and stamp, possibly indicating approval or audit. The stamp includes the text 'CONSORCIO'.

**INVERSIONES GESTIONADAS**

CUENTA	DESCRIPCION	SALDO INICIAL	ENTRADAS O DOTACIONES	AUMENTOS O TRASPASOS	SALIDAS O BAJAS	DISMINUCIONES O TRASPASOS	SALDO FINAL
<b>Total General:</b>							



SECRETARÍA DE EDUCACIÓN  
SECRETARÍA DE EDUCACIÓN


PATRIMONIO PUBLICO DEL SUELO

CUENTA	DESCRIPCION	SALDO INICIAL	ENTRADAS O DOTACIONES	AUMENTOS O TRASPASOS	SALIDAS O BAJAS	DISMINUCIONES O TRASPASOS	SALDO FINAL
	<b>Total General:</b>						



INVERSIONES FINANCIERAS PERMANENTES

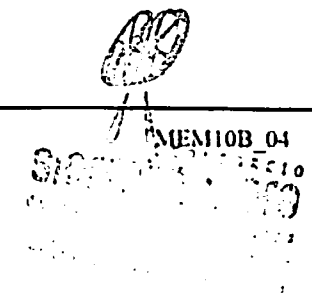
EJERCICIO: 2010							
CUENTA	DESCRIPCION	SALDO INICIAL	ENTRADAS O DOTACIONES	ACUMENTOS O TRASPASOS	SALIDAS O BAJAS	DISMINUCIONES O TRASPASOS	SALDO FINAL
Total General:							

  
ANEXIOA\_04  
31/12/2010

**PROVISIONES DEL INMOVILIZADO**

EJERCICIO: 2010

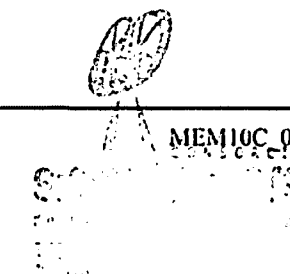
CUENTA	DESCRIPCION	SALDO INICIAL	ACOPIO POR DEPRECIACION	AUMENTOS O TRASPASOS	SALIDAS O BAJAS	DISMINUCIONES O TRASPASOS	SALDO FINAL
	<b>Total General:</b>						



**INVERSIONES FINANCIERAS TEMPORALES**

EJERCICIO: 2010


CUENTA	DESCRIPCION	SALDO INICIAL	ENTRADAS O DOTACIONES	AUMENTOS O TRASPASOS	SALIDAS O BAJAS	DISMINUCIONES O TRASPASOS	SALDO FINAL
	<b>Total General:</b>						



**PROVISIONES FINANCIERAS**

EJERCICIO: 2010


CUENTA	DESCRIPCION	SALDO INICIAL	ENTRADAS O DOTACIONES	AUMENTOS O TRASPASOS	SALIDAS O BAJAS	DISMINUCIONES O TRASPASOS	SALDO FINAL
	<b>Total General:</b>						

  
MEM10D\_03  
SIC  
02/06/2011

EXISTENCIAS

EJERCICIO: 2010

CUENTA	DESCRIPCION	VALOR DE ADQUISICION	ACOPPIO POR DEPRECIACION
Total Cuenta:			
Total General:			

  
MEMILOR  
CONTABILIDAD



**CT-SM - 2010**

Fecha de Referencia: 31/12/2010  
Fecha de Ref. Secundaria: 01/01/2010  
Fecha de Creación: 31/12/2010

**ESTADO DE TESORERIA**

Estado de Situación de Existencias en Tesorería

CTA. PGCP.	DESCRIPCION	IMPORTE			
		E.INICIALES	COBROS	PAGOS	E.FINALES
57100	CAJA MURCIA C.C.	17.840,12	17.208,01	31.008,88	4.039,25
	TOTALES GRUPO	17.840,12	17.208,01	31.008,88	4.039,25
	TOTAL GENERAL	17.840,12	17.208,01	31.008,88	4.039,25



**FONDOS PROPIOS**


CUENTA	DESCRIPCION	SALDO INICIAL	ENTRADAS O DOTACIONES	AUMENTOS O TRASPASOS	SALIDAS O BAJAS	DISMINUCIONES O TRASPASOS	SALDO FINAL
100	Patrimonio	879.525,00	0,00	0,00	0,00	0,00	879.525,00
120	Resultados de ejercicios anteriores	1.077.215,74	0,00	-4.622,06	0,00	0,00	1.081.837,80
129	Resultados del ejercicio	4.622,06	905,65	0,00	61.833,50	-4.622,06	-60.927,85
<b>Total General:</b>		<b>1.961.362,80</b>	<b>905,65</b>	<b>-4.622,06</b>	<b>61.833,50</b>	<b>-4.622,06</b>	<b>1.900.434,95</b>

MEM13\_04

ESTADO DE LA DEUDA. CAPITALES

**1.1) DEUDAS EN MONEDA NACIONAL.**

Identificación de la Deuda	Pendiente a 1 de Enero	Creaciones	Amortiz. y Otras Disminuciones	Pendiente a 31 de Diciembre	
				Largo Plazo	Corto Plazo
<b>Total:</b>					
<b>Total General:</b>					



ESTADO DE LA DEUDA. CAPITALES

1.2) DEUDAS EN MONEDA DISTINTA DEL EURO

Identificación de la Deuda	Pendiente a 1 de Enero	Creaciones	Diferencias de Cambio	Amortiz. y Otras Disminuciones	Pendiente a 31 de Diciembre		Total
					Largo Plazo	Corto Plazo	
Total General:							

**ESTADO DE LA DEUDA. INTERESES EXPLÍCITOS**

**2.1) DEUDAS EN MONEDA NACIONAL**

Identificación de la Deuda	Devenidos y No Venidos a 1 de Enero		Devenidos en el Ejercicio	Venidos en el Ejercicio	Rectificaciones y Traspasos	Devenidos y No Venidos a 31 de Diciembre	
	Largo Plazo	Corto Plazo				Largo Plazo	Corto Plazo
<b>Total:</b>							
<b>Total General:</b>							



**ESTADO DE LA DEUDA. INTERESES EXPLÍCITOS**

**2.2) DEUDAS EN MONEDA DISTINTA DEL EURO**

Identificación de la Deuda	Devengados y No Vencidos a 1 de Enero		Devengados en el Ejercicio	Vencidos en el Ejercicio	Rectificaciones y Traspasos	Diferencias de Cambio	Devengados y No Vencidos a 31 de Diciembre	
	Largo Plazo	Corto Plazo					Largo Plazo	Corto Plazo
Total General:								



**ESTADO DE LA DEUDA. INTERESES IMPLÍCITOS**

**3.1) DEUDAS EN MONEDA NACIONAL**

Identificación de la Deuda	Emisión		Reembolso		Total Intereses Implícitos	Bajas y Rectificaciones	Devengados en Ejercicios Anteriores	Devengados en el Ejercicio	Pendientes de Devengo a 31 de Diciembre
	Fecha	Importe	Fecha	Importe					
<b>Total:</b>									
<b>Total General:</b>									



**ESTADO DE LA DEUDA. INTERESES IMPLÍCITOS**

**3.1) DEUDAS EN MONEDA DISTINTA DEL EURO**

Identificación de la Deuda	Emisión		Reembolso		Total Intereses Implícitos	Bajas y Rectificaciones	Devengados en Ejercicios Anteriores	Devengados en el Ejercicio	Pendientes de Devengo a 31 de Diciembre
	Fecha	Importe	Fecha	Importe					
<b>Total General:</b>									





**CT-SM - 2010**

Fecha de Referencia: 31/12/2010  
Fecha de Creación: 05/02/2011

**OPERACIONES DE INTERCAMBIO FINANCIERO**

**RESULTADO DE LAS OPERACIONES DE INTERCAMBIO FINANCIERO DE DIVISAS**

Identificación de la Operación	Gastos de Formalización	Intereses Devengados		Diferencias de Cambio Devengadas	Resultados Cancelación Anticipada	Resultado Acumulado
		Deudor	Acreedor			
<b>Total General:</b>						

**OPERACIONES DE INTERCAMBIO FINANCIERO**

**RESULTADO DE LAS OPERACIONES DE INTERCAMBIO FINANCIERO DE INTERESES**

Identificación de la Operación	Gastos de Formalización	Intereses Devengados		Diferencias de Cambio Devengadas	Resultados Cancelación Anticipada	Resultado Acumulado
		Deudor	Acreedor			
<b>Total General:</b>						



**AVALES CONCEDIDOS**

Características del Aval	Avales a 1 de Enero	Avales Concedidos en el Ejercicio	Avales Cancelados en el Ejercicio	Avales a 31 de Diciembre
<b>Total General:</b>				



**ESTADO DE EVOLUCIÓN Y SITUACIÓN DE LOS RECURSOS  
 ADMINISTRADOS POR CUENTA DE OTROS ENTES PÚBLICOS**

I.- Desarrollo del proceso de gestión de los recursos administrados

ENTE Y CONCEPTO	DESCRIPCIÓN	SALDO INIC. DCHOS. PDTES. COBRO	DERECHOS RECONOCIDOS EN EL EJERCICIO	DERECHOS ANULADOS	RECAUDACIÓN			DERECHOS CANCELADOS	DERECHOS PENDIENTES COBRO
					BRUTA	DEVOLUCIONES	LÍQUIDA		
	<b>TOTAL ENTE:</b>								
	<b>Total General:</b>								



**ESTADO DE EVOLUCIÓN Y SITUACIÓN DE LOS RECURSOS  
ADMINISTRADOS POR CUENTA DE OTROS ENTES PÚBLICOS**

II.- Desarrollo de las devoluciones de recursos de otros entes públicos

ENTE Y CONCEPTO	DESCRIPCIÓN	DEVOLUCIONES RECONOCIDAS			DEVOLUCIONES EFECTUADAS EN EL EJERCICIO	PENDIENTES DE PAGO A 31 DE DICIEMBRE
		SALDO INICIAL PENDIENTE	MODIFICACIÓN SALDO INICIAL	EN EL EJERCICIO		
	TOTAL ENTE:					
	Total General:					



**ESTADO DE EVOLUCIÓN Y SITUACIÓN DE LOS RECURSOS  
ADMINISTRADOS POR CUENTA DE OTROS ENTES PÚBLICOS**

III.- Obligaciones derivadas de la gestión

ENTE Y CONCEPTO	DESCRIPCIÓN	PENDIENTE DE PAGO			PAGOS REALIZADOS	PENDIENTE DE PAGO A 31 DE DICIEMBRE
		SALDO INICIAL	MODIFICACIONES SALDO INICIAL	RECAUDACIÓN LIQUIDA		
	TOTAL ENTE:					
	Total General:					



**ESTADO DE EVOLUCIÓN Y SITUACIÓN DE LOS RECURSOS  
ADMINISTRADOS POR CUENTA DE OTROS ENTES PÚBLICOS**

IV.- Cuentas corrientes con otros entes públicos

ENTE	DENOMINACIÓN	CARGO		TOTAL CARGO	SALDO INICIAL ACREEDOR	DATA (INGRESOS)	TOTAL DATA	SALDO A 31 DE DICIEMBRE	
		SALDO INICIAL DEUDOR	CARGO (PAGOS)					DEUDOR	ACREEDOR
	Total General:								



OPERACIONES NO PRESUPUESTARIAS DE TESORERIA

1.- Deudores

CONCEPTO	DESCRIPCION	SALDO A 1 DE ENERO	MODIFICACIONES SALDO INICIAL	CARGOS REALIZADOS EN EJERCICIO	TOTAL DEUDORES	ABONOS REALIZADOS EN EJERCICIO	DEUDORES POR COBRAR EN 2012
Total General:							






**OPERACIONES NO PRESUPUESTARIAS DE TESORERIA**

**2.- Acreedores**

CONCEPTO	DESCRIPCION	SALDO A 1 DE ENERO	MODIFICACIONES SALDO INICIAL	ABONOS REALIZADOS EN EJERCICIO	TOTAL ACREEDORES	CARGOS REALIZADOS EN EJERCICIO	ACREEDORES POTE. PAGO EN 31/12
4750 - 20040	Hacienda Pública, acreedora por IVA	407,65	0,00	0,00	407,65	407,65	0,00
4751 - 20001	Hacienda Pública, acreedor. por retenciones pract	-69,21	0,00	1.746,60	1.677,39	1.303,57	373,82
4760 - 20030	Seguridad Social, acreedora	1.217,72	0,00	1.054,39	2.272,11	1.449,30	822,81
<b>Total General:</b>		<b>1.556,16</b>	<b>0,00</b>	<b>2.800,99</b>	<b>4.357,15</b>	<b>3.160,52</b>	<b>1.196,63</b>



MEM16B\_04  
 31/12/2010

**OPERACIONES NO PRESUPUESTARIAS DE TESORERIA**

**3.- Partidas pendientes de aplicación. Ingresos**

CONCEPTO	DESCRIPCION	COBROS PDTE. DE APLICACION A 1 DE ENERO	MODIFICACIONES SALDO INICIAL	COBROS REALIZADOS EN EJERCICIO	TOTAL COBROS PDTE. APLICACION	COBROS APLICADOS EN EJERCICIO	COBROS PDTE. APLIC. EN 31/12
<b>Total General:</b>							


**ESTADO DE SITUACION Y MOVIMIENTOS DE LAS OPERACIONES**  
**NO PRESUPUESTARIAS DE TESORERIA**

4.- Partidas pendientes de aplicación. Pagos

CONCEPTO	DESCRIPCION	PAGOS PDDES. APLICACIONES A 1 DE ENERO	MODIFICACIONES SALDO INICIAL	PAGOS REALIZADOS EN EJERCICIO	TOTAL PAGOS PDDES. APLICACION	PAGOS APLICADOS EN EJERCICIO	PAGOS PDDES. DE APLICACION A 31 DE DICIEMBRE
	Total General:						

**Subvenciones recibidas Pendientes de Justificar**

Características de la Subvención	Importe Recibido	Importe Pendiente de Justificar
Total Subvenciones:		

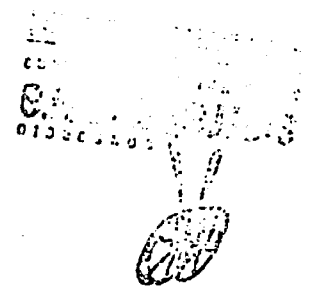


**CT-SM - 2010**

**Fecha de Referencia: 31/12/2010**  
**Fecha de Creación: 31/12/2010**

**Transferencias y subvenciones concedidas significativas**

Características de la Subvención	Datos Identificativos del Preceptor	Importe
<b>Total transferencias y subvenciones</b>		



ESTADO DE VALORES RECIBIDOS EN DEPÓSITO

CONCEPTO	DESCRIPCION	SALDO A 1 DE ENERO	MODIFICACIONES SALDO INICIAL	DEPOSITOS RECIBIDOS EN EJERCICIO	TOTAL DEPOSITOS RECIBIDOS	DEPOSITOS CANCELADOS	DEPOSITOS PENDIENTES DEVOLUCIÓN A 31 DE DICIEMBRE
TOTAL:							




MEMIS\_04

**CUADRO DE FINANCIACIÓN**

FONDOS APLICADOS	EJERCICIO 2010	EJERCICIO 2009	FONDOS OBTENIDOS	EJERCICIO 2010	EJERCICIO 2009
1. Recursos aplicados en operaciones de gestión	61.833,50	93.602,49	1. Recursos procedentes de operaciones de gestión	905,65	98.224,55
a) Reducción de existencias de productos terminados	0,00	0,00	a) Ventas y prestaciones de servicios	0,00	0,00
b) Aprovisionamientos	0,00	0,00	b) Aumento de existencias de productos terminados	0,00	0,00
c) Servicios exteriores	40.683,69	41.134,84	c) Ingresos tributarios	0,00	0,00
d) Tributos	0,00	0,00	d) Ingresos urbanísticos	0,00	0,00
e) Gastos de personal y prestaciones sociales	18.127,23	24.385,02	e) Transferencias y subvenciones	0,00	91.000,00
f) Transferencias y subvenciones	0,00	25.000,00	f) Ingresos financieros	48,01	7.224,55
g) Gastos financieros	2.953,37	3.082,63	g) Otros ingresos de gestión corriente y excepcionales	857,64	0,00
h) Otras pérdidas de gestión corriente y excepcionales	69,21	0,00	h) Provisiones aplicadas de activos circulantes	0,00	0,00
i) Dotación provisiones de activos circulantes	0,00	0,00			
2. Pagos pendientes de aplicación	0,00	0,00	2. Cobros pendientes de aplicación	0,00	0,00
3. Gastos amortizables	0,00	0,00	3. Incrementos directos de patrimonio	0,00	0,00
4. Adquisiciones y otras altas del inmovilizado	155.828,96	391.752,12	a) En adscripción	0,00	0,00
a) Invers. destinadas al uso general	155.828,96	391.752,12	b) En cesión	0,00	0,00
b) Invers. inmateriales	0,00	0,00	4. Deudas a largo plazo	0,00	0,00
c) Invers. materiales	0,00	0,00	a) Empréstitos y pasivos análogos	0,00	0,00
d) Invers. gestionadas	0,00	0,00	b) Préstamos recibidos	0,00	0,00
e) Patrimonio público del suelo	0,00	0,00	c) Otros conceptos	0,00	0,00
f) Invers. financieras	0,00	0,00	5. Enajenaciones y otras bajas de inmovilizado	0,00	0,00
5. Disminuciones directas de patrimonio	0,00	0,00	a) Invers. destinadas al uso general	0,00	0,00
a) En adscripción	0,00	0,00	b) Invers. inmateriales	0,00	0,00
b) En cesión	0,00	0,00	c) Invers. materiales	0,00	0,00
c) Entregado al uso general	0,00	0,00	d) Patrimonio público del suelo	0,00	0,00
6. Cancelación o traspaso a CP de deudas a LP	0,00	0,00	e) Invers. financieras	0,00	0,00
a) Empréstitos y otros pasivos	0,00	0,00	6. Cancelación anticipada o traspaso a corto plazo de inmovilizados financieros	0,00	0,00
b) Por préstamos recibidos	0,00	0,00			
c) Otros conceptos	0,00	0,00			
7. Provisiones por riesgos y gastos	0,00	0,00			
TOTAL APLICACIONES	217.662,46	485.354,61	TOTAL ORÍGENES	905,65	98.224,55
EXCESO DE ORÍGENES S/APLICACIONES (AUMENTO DE CAPITAL CIRCULANTE)			EXCESO DE APLICACIONES S/ORÍGENES (DISMINUCIÓN DE CAPITAL CIRCULANTE)	216.756,81	387.130,06

**CUADRO DE FINANCIACIÓN**

VARIACIÓN DE CAPITAL CIRCULANTE	EJERCICIO 2010		EJERCICIO 2009	
	AUMENTOS	DISMINUCIONES	AUMENTOS	DISMINUCIONES
1. Existencias				
2. Deudores				
a) Presupuestarios		17.160,00	91.000,00	
b) No presupuestarios				
c) Por administración de recursos de otros entes				
d) Variación de provisiones				
3. Acreedores				
a) Presupuestarios		186.155,47		8.596,50
b) No presupuestarios	359,53			1.058,58
c) Por administración de recursos de otros entes				
4. Inversiones financieras temporales				
5. Empréstitos y otras deudas a corto plazo				
a) Empréstitos y otras emisiones				
b) Préstamos recibidos y otros conceptos				
6. Otras cuentas no bancarias				
7. Tesorería				
a) Caja				
b) Bancos e instituciones de crédito		13.800,87		468.474,98
8) Ajustes por periodificación				
<b>TOTAL</b>	<b>359,53</b>	<b>217.116,34</b>	<b>91.000,00</b>	<b>478.130,06</b>
<b>TOTAL VARIACIÓN DEL CAPITAL CIRCULANTE</b>		<b>-216.756,81</b>		<b>387.130,06</b>





**INDICADORES ECONÓMICOS****A) INDICADORES FINANCIEROS Y PATRIMONIALES**


LIQUIDEZ INMEDIATA **	$\frac{4.039,25}{196.398,59}$	= 0,02	Fondos líquidos / Obligaciones pendientes de pago
SOLVENCIA A CORTO PLAZO **	$\frac{680.479,25}{196.398,59}$	= 3,46	(Fondos líquidos + Derechos pdtes. cobro) / Obligaciones pendientes de pago
ENDEUDAMIENTO POR HABITANTE **	$\frac{0,00}{0}$	= 0,00	Pasivo exigible (financiero) / Núm. Habitantes

**B) INDICADORES PRESUPUESTARIOS****Del Presupuesto Corriente:**

EJECUCIÓN DEL PPTO. DE GASTOS **	$\frac{217.593,25}{727.360,69}$	= 0,30	Obligaciones reconocidas netas / Créditos definitivos
REALIZACIÓN DE PAGOS *	$\frac{25.953,10}{217.593,25}$	= 0,12	Pagos líquidos / Obligaciones reconocidas netas
GASTO POR HABITANTE **	$\frac{217.593,25}{0}$	= 0,00	Obligaciones reconocidas netas / Núm. Habitantes
INVERSIÓN POR HABITANTE *	$\frac{155.828,96}{0}$	= 0,00	Obligaciones reconocidas netas (Cap.6 y 7) / Núm. Habitantes
ESFUERZO INVERSOR **	$\frac{155.828,96}{217.593,25}$	= 0,72	Obligaciones reconocidas netas (Cap.6 y 7) / Obligaciones reconocidas netas
PERIODO MEDIO DE PAGO *	$\frac{191.640,15}{217.593,25}$	x 365 = 321,47	Obligaciones pendientes de pago x 365 / Obligaciones reconocidas netas
PERIODO MEDIO DE PAGO (Cap.2 y 6) **	$\frac{190.333,98}{196.512,65}$	x 365 = 353,52	Obligaciones pendientes de pago x 365 / Obligaciones reconocidas netas
EJECUCIÓN DEL PPTO. DE INGRESOS **	$\frac{-48,01}{727.360,69}$	= 0,00	Derechos reconocidos netos / Previsiones definitivas
REALIZACIÓN DE COBROS **	$\frac{-48,01}{-48,01}$	= 1,00	Recaudación neta / Derechos reconocidos netos
AUTONOMÍA **	$\frac{-48,01}{-48,01}$	= 1,00	Derechos reconocidos netos * / Derechos reconocidos netos totales
* De los Capítulos 1 a 3, 5, 6, 8 más las transferencias recibidas			
AUTONOMÍA FISCAL **	$\frac{0,00}{-48,01}$	= 0,00	Derechos reconocidos netos * / Derechos reconocidos netos totales
* De los ingresos de naturaleza inbutaria			
PERIODO MEDIO DE COBRO * **	$\frac{0,00}{0,00}$	x 365 = 0,00	Derechos pendientes de cobro x 365 / Derechos reconocidos netos
* De los derechos de cobro imputados a los Capítulos 1 a 3			

**INDICADORES ECONÓMICOS**

SUPERÁVIT (o DÉFICIT) POR HABITANTE	$\frac{48,01}{0} = 0,00$	Resultado presupuestario ajustado / Núm. Habitantes
CONTRIBUCIÓN DEL PRESUPUESTO AL REMANENTE DE TESORERÍA	$\frac{48,01}{484.080,66} = 0,00$	Resultado presupuestario ajustado / Remanente Tesorería para Gtos.Grales.
<b>De Presupuestos Cerrados:</b>		
REALIZACIÓN DE PAGOS	$\frac{5.034,69}{8.596,50} = 0,59$	Pagos / S.I.Obligaciones (+ - Modifs. y Anul.)
REALIZACIÓN DE COBROS	$\frac{17.160,00}{693.600,00} = 0,02$	Cobros / S.I.Derechos (+ - Modifs. y Anul.)
<b>C) INDICADORES DE GESTIÓN</b>		



**EJERCICIO CORRIENTE**  
**PRESUPUESTO DE GASTOS**

**Modificaciones de crédito**

PARTIDA PRESUPUESTARIA	DESCRIPCION	CREDITOS EXTRAORD	SUPLEMENTOS DE CREDITO	AMPLIACIONES DE CREDITO	TRANSFERENCIAS DE CREDITO		INGOMBROS REINICIADOS DE CREDITO	CREDITOS GENCEROS INGRESOS	BAJAS POR CANCELACION	AJUSTES POR PROEROGA	TOTAL MODIFICACIONES
					POSITIVAS	NEGATIVAS					
412 600	Proyectos de Dinamización y Foment	0,00	0,00	0,00	0,00	0,00	622.360,69	0,00	0,00	0,00	622.360,69
		0,00	0,00	0,00	0,00	0,00	622.360,69	0,00	0,00	0,00	622.360,69



**EJERCICIO CORRIENTE**  
**PRESUPUESTO DE GASTOS**

Remanentes de crédito

PARTIDA PRESUPUESTARIA	DESCRIPCION	REMANENTES COMPROMETIDOS		REMANENTES NO COMPROMETIDOS	
		INCORPORABLES	NO INCORPORABLES	INCORPORABLES	NO INCORPORABLES
432 131	Retribuciones Básicas Personal Eventual	0,00	0,00	2.518,49	0,00
432 150	Productividad	0,00	0,00	3.890,47	0,00
432 16000	Cuotas Sociales	0,00	0,00	3.073,81	0,00
432 22699	Gastos Diversos	0,00	0,00	4.183,43	0,00
432 22700	Trabajos realizados por otras empresas	0,00	0,00	2.612,88	0,00
432 359	Otros gastos financieros	0,00	0,00	1.946,63	0,00
432 482	Fundación Sierra Minera	0,00	0,00	25.000,00	0,00
432 600	Proyectos de Dinamización y Fomento del Turismo en	0,00	0,00	466.541,73	0,00
	<b>TOTAL</b>	<b>0,00</b>	<b>0,00</b>	<b>509.767,44</b>	<b>0,00</b>



**EJERCICIO CORRIENTE**  
**PRESUPUESTO DE GASTOS**

Proyectos de gasto

CARGO/PROYECTO/ DESIGNACIÓN	AÑO DE INICIO	DURACIÓN	GASTO PREVISTO	GASTO COMPROMETIDO	OBLIGACIONES RECONOCIDAS EN EL EJERCICIO		GASTO PENDIENTE DE REALIZAR
					A 1 DE ENERO	TOTAL	



**EJERCICIO CORRIENTE**  
**PRESUPUESTO DE GASTOS**

Acreedores por operaciones pendientes de aplicar a presupuesto

DESCRIPCIÓN	PARTIDA PRESUPUESTARIA	IMPORTE	PAGADO



SECRETARÍA DE ECONOMÍA  
MEMORIAS  
2010

**EJERCICIO CORRIENTE**  
**PRESUPUESTO DE INGRESOS**

Proceso de gestión: Derechos Anulados

APLICACIÓN PRESUPUESTARIA	DESCRIPCION	ANULACION DE LIQUIDACIONES	APLAZAMIENTO Y FRACCIONAMIENTO	DEVOLUCION DE INGRESOS	TOTAL DERECHOS ANULADOS
TOTAL					



**EJERCICIO CORRIENTE**  
**PRESUPUESTO DE INGRESOS**

Proceso de Gestión: Derechos Cancelados

APLICACIÓN PRESUPUESTARIA	DESCRIPCIÓN	COBROS EN ESPECIE	INSOLVENCIAS	OTRAS CAUSAS	TOTAL DERECHOS CANCELADOS
	<b>TOTAL</b>				





**EJERCICIO CORRIENTE**

**PRESUPUESTO DE INGRESOS**

**PROCESO DE GESTIÓN: RECAUDACION NETA**

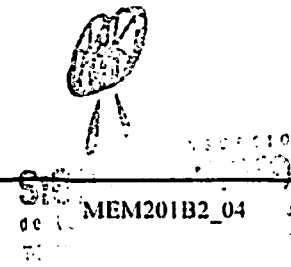
APLICACIÓN PRESUPUESTARIA	DESCRIPCION	RECAUDACION TOTAL	DEVOLUCION DE INGRESO	RECAUDACION NETA
46201	De Ayuntamientos.otras transf.	0,00	0,00	0,00
46202	De Ayuntamientos.otras transf.	0,00	0,00	0,00
52001	Intereses de depósitos.	48,01	0,00	48,01
76201	De Ayuntamientos.	0,00	0,00	0,00
76202	De Ayuntamientos.	0,00	0,00	0,00
87003	Para gastos gen.incorporac.cr.	0,00	0,00	0,00
<b>TOTAL</b>		<b>48,01</b>	<b>0,00</b>	<b>48,01</b>



**EJERCICIO CORRIENTE**  
**PRESUPUESTO DE INGRESOS**

**DEVOLUCIONES DE INGRESO**

<b>APLICACIÓN PRESUPUESTARIA</b>	<b>DESCRIPCION</b>	<b>PENDIENTE DE PAGO A 1 DE ENERO</b>	<b>MODIFICACIONES AL SALDO INICIAL Y ANULACIONES</b>	<b>RECONOCIDAS EN EL EJERCICIO</b>	<b>TOTAL DEVOLUCIONES RECONOCIDAS</b>	<b>PRESCRIPCIONES</b>	<b>PAGADAS EN EL EJERCICIO</b>	<b>PENDIENTES DE PAGO A 31 DE DICIEMBRE</b>
<b>TOTAL:</b>								



**EJERCICIO CORRIENTE**  
**PRESUPUESTO DE INGRESOS**

**COMPROMISOS DE INGRESO**

APLICACIÓN PRESUPUESTARIA	DESCRIPCIÓN	COMPROMISOS CONCERTADOS			COMPROMISOS REALIZADOS	COMPROMISOS PENDIENTES DE REALIZAR A 31 DE DICIEMBRE
		INCORPORADOS DE PPTO. CERRADOS	EN EL EJERCICIO	TOTAL		
46201	De Ayuntamientos. otras transf.	0,00	0,00	0,00	0,00	0,00
46202	De Ayuntamientos. otras transf.	0,00	0,00	0,00	0,00	0,00
52001	Intereses de depósitos.	0,00	0,00	0,00	0,00	0,00
76201	De Ayuntamientos.	0,00	0,00	0,00	0,00	0,00
76202	De Ayuntamientos.	0,00	0,00	0,00	0,00	0,00
87003	Para gastos gen incorporac. cr.	0,00	0,00	0,00	0,00	0,00
	<b>TOTAL</b>	<b>0,00</b>	<b>0,00</b>	<b>0,00</b>	<b>0,00</b>	<b>0,00</b>



**EJERCICIOS CERRADOS**

**OBLIGACIONES DE PRESUPUESTOS CERRADOS**


EJERCICIO		2008					
PARTIDA PRESUPUESTARIA	DESCRIPCION	OBLIGACIONES PENDIENTES DE PAGO A 1 DE ENERO	MODIFICACIONES SALDO INICIAL Y ANULACIONES	TOTAL OBLIGACIONES	PRESCRIPCIONES	PAGOS REALIZADOS	OBLIGACIONES PENDIENTES DE PAGO A 31 DE DICIEMBRE
920 22601	Resultas 2008	449,99	-449,99	0,00	0,00	0,00	0,00
<b>TOTAL AÑO:</b>		<b>449,99</b>	<b>-449,99</b>	<b>0,00</b>	<b>0,00</b>	<b>0,00</b>	<b>0,00</b>

**EJERCICIOS CERRADOS**

**OBLIGACIONES DE PRESUPUESTOS CERRADOS**

EJERCICIO 2009

PARTIDA PRESUPUESTARIA	DESCRIPCION	OBLIGACIONES PENDIENTES DE PAGO A 1 DE ENERO	MODIFICACIONES SALDO INICIAL Y ANULACIONES	TOTAL OBLIGACIONES	PRESCRIPCIONES	PAGOS REALIZADOS	OBLIGACIONES PENDIENTES DE PAGO A 31 DE DICIEMBRE
432 22600	Gastos Diversos	430,15	0,00	430,15	0,00	209,14	221,01
432 22700	Trabajos realizados por otras empresas	6.681,60	0,00	6.681,60	0,00	3.340,80	3.340,80
432 600	Proyectos de Dinamización y Fomento del Turismo en	1.484,75	0,00	1.484,75	0,00	1.484,75	0,00
<b>TOTAL AÑO:</b>		<b>8.596,50</b>	<b>0,00</b>	<b>8.596,50</b>	<b>0,00</b>	<b>5.034,69</b>	<b>3.561,81</b>
<b>TOTAL</b>		<b>9.046,49</b>	<b>-449,99</b>	<b>8.596,50</b>	<b>0,00</b>	<b>5.034,69</b>	<b>3.561,81</b>



**EJERCICIOS CERRADOS**  
**I. DERECHOS A COBRAR DE PRESUPUESTOS CERRADOS**

EJERCICIO	2005	DESCRIPCIÓN	PENDIENTES DE COBRO A 1 DE ENERO	MODIFICACIONES SALDO INICIAL	DERECHOS ANULADOS		TOTAL DERECHOS ANULADOS
					ANULACIÓN DE LIQUIDACIONES	APLAZAMIENTO Y FRACCIONAMIENTO	
-46201		Transferencias corrientes Ayuntamientos	-43.000,00	0,00	0,00	0,00	0,00
<b>TOTAL AÑO:</b>			-43.000,00	0,00	0,00	0,00	0,00

MEM 2021 01 01 0

**EJERCICIOS CERRADOS**

**I. DERECHOS A COBRAR DE PRESUPUESTOS CERRADOS**

EJERCICIO	2007	DESCRIPCIÓN	PENDIENTES DE COBRO A 1 DE ENERO	MODIFICACIONES SALDO INICIAL	DERECHOS ANCLADOS		TOTAL DERECHOS ANCLADOS
					ANCLACION DE LIQUIDACIONES	APLAZAMIENTO Y FRACCIONAMIENTO	
46201		Transferencias Corrientes Ayuntamientos	39.800,00	0,00	0,00	0,00	0,00
46202		Transferencias corrientes Ayuntamientos	39.800,00	0,00	0,00	0,00	0,00
76201		Transferencias de Capital de Ayuntamientos	200.000,00	0,00	0,00	0,00	0,00
76202		Transferencias de Capital de Ayuntamientos	200.000,00	0,00	0,00	0,00	0,00
<b>TOTAL AÑO:</b>			<b>479.600,00</b>	<b>0,00</b>	<b>0,00</b>	<b>0,00</b>	<b>0,00</b>



**EJERCICIOS CERRADOS**

**I. DERECHOS A COBRAR DE PRESUPUESTOS CERRADOS**

EJERCICIO 2008

APLICACIÓN PRESUPUESTARIA	DESCRIPCIÓN	PENDIENTES DE COBRO A 1 DE ENERO	MODIFICACIONES SALDO INICIAL	DERECHOS ANULADOS		TOTAL DERECHOS ANULADOS
				ANULACIÓN DE LIQUIDACIONES	APLAZAMIENTO Y FRACCIONAMIENTO	
46201	Otras Transferencias corrientes	40.000,00	0,00	0,00	0,00	0,00
46202	Otras transferencias corrientes	40.000,00	0,00	0,00	0,00	0,00
<b>TOTAL AÑO:</b>		<b>80.000,00</b>	<b>0,00</b>	<b>0,00</b>	<b>0,00</b>	<b>0,00</b>





**EJERCICIOS CERRADOS**

**I. DERECHOS A COBRAR DE PRESUPUESTOS CERRADOS**

EJERCICIO	2009	DESCRIPCION	PENDIENTES DE COBRO A 1 DE ENERO	MODIFICACIONES SALDO INICIAL	DERECHOS ANULADOS		TOTAL DERECHOS ANULADOS
					ANULACION DE LIQUIDACIONES	APLAZAMIENTO Y FRACCIONAMIENTO	
46201		Otras transferencias	45.495,00	0,00	0,00	0,00	0,00
46202		Otras transferencias	45.495,00	0,00	0,00	0,00	0,00
76201		De Ayuntamientos	5,00	0,00	0,00	0,00	0,00
76202		De Ayuntamientos	5,00	0,00	0,00	0,00	0,00
<b>TOTAL AÑO:</b>			<b>91.000,00</b>	<b>0,00</b>	<b>0,00</b>	<b>0,00</b>	<b>0,00</b>
<b>TOTAL:</b>			<b>693.600,00</b>	<b>0,00</b>	<b>0,00</b>	<b>0,00</b>	<b>0,00</b>




**EJERCICIOS CERRADOS**

**II. DERECHOS A COBRAR DE PRESUPUESTOS CERRADOS**

EJERCICIO 2005

APLICACIÓN PRESUPUESTARIA	DESCRIPCIÓN	DERECHOS CANCELADOS				TOTAL DERECHOS CANCELADOS	RECAUDACIÓN	PENDIENTES DE COBRO A 31 DE DICIEMBRE
		COBROS EN ESPECIE	INSOLVENCIAS	PRESCRIPCIONES	OTRAS CAUSAS			
46201	Transferencias corrientes Ayuntamientos	0,00	0,00	0,00	0,00	0,00	0,00	43.000,00
	<b>TOTAL AÑO:</b>	<b>0,00</b>	<b>0,00</b>	<b>0,00</b>	<b>0,00</b>	<b>0,00</b>	<b>0,00</b>	<b>43.000,00</b>



**EJERCICIOS CERRADOS**

**II. DERECHOS A COBRAR DE PRESUPUESTOS CERRADOS**

EJERCICIO 2007

APLICACIÓN PRESUPUESTARIA	DESCRIPCIÓN	DERECHOS CANCELADOS				TOTAL DERECHOS CANCELADOS	RECAUDACIÓN	PENDIENTES DE COBRO A 31 DE DICIEMBRE
		COBROS EN ESPECIE	INSOLVENCIAS	PRESCRIPCIONES	OTRAS CAUSAS			
46201	Transferencias Contables Ayuntamientos	0,00	0,00	0,00	0,00	0,00	0,00	39.800,00
46202	Transferencias contables Ayuntamientos	0,00	0,00	0,00	0,00	0,00	0,00	39.800,00
76201	Transferencias de Capital de Ayuntamientos	0,00	0,00	0,00	0,00	0,00	0,00	200.000,00
76202	Transferencias de Capital de Ayuntamientos	0,00	0,00	0,00	0,00	0,00	17.160,00	182.840,00
	<b>TOTAL AÑO:</b>	<b>0,00</b>	<b>0,00</b>	<b>0,00</b>	<b>0,00</b>	<b>0,00</b>	<b>17.160,00</b>	<b>462.440,00</b>



**EJERCICIOS CERRADOS**

**II. DERECHOS A COBRAR DE PRESUPUESTOS CERRADOS**

EJERCICIO		2008							
APLICACIÓN PRESUPUESTARIA	DESCRIPCIÓN	DERECHOS CANCELADOS				TOTAL DERECHOS CANCELADOS	RECAUDACIÓN	PENDIENTES DE COBRO A 31 DE DICIEMBRE	
		COBROS EN ESPECIE	INSOLVENCIAS	PRESCRIPCIONES	OTRAS CAUSAS				
46201	Otras transferencias corrientes	0,00	0,00	0,00	0,00	0,00	0,00	40.000,00	
46202	Otras transferencias corrientes	0,00	0,00	0,00	0,00	0,00	0,00	40.000,00	
	<b>TOTAL AÑO:</b>	<b>0,00</b>	<b>0,00</b>	<b>0,00</b>	<b>0,00</b>	<b>0,00</b>	<b>0,00</b>	<b>80.000,00</b>	



**EJERCICIOS CERRADOS**

**II. DERECHOS A COBRAR DE PRESUPUESTOS CERRADOS**

EJERCICIO	2009	DESCRIPCIÓN	DERECHOS CANCELADOS			TOTAL DERECHOS CANCELADOS	RECAUDACIÓN	PENDIENTES DE COBRO A 31 DE DICIEMBRE
			COBROS EN ESPECIE	INSOLVENCIAS	PRESCRIPCIONES			
46201		Otras transferencias	0,00	0,00	0,00	0,00	45.495,00	
46202		Otras transferencias	0,00	0,00	0,00	0,00	45.495,00	
76201		De Ayudamientos	0,00	0,00	0,00	0,00	5,00	
76202		De Ayudamientos	0,00	0,00	0,00	0,00	5,00	
		<b>TOTAL AÑO:</b>	<b>0,00</b>	<b>0,00</b>	<b>0,00</b>	<b>0,00</b>	<b>91.000,00</b>	
		<b>TOTAL</b>	<b>0,00</b>	<b>0,00</b>	<b>0,00</b>	<b>17.160,00</b>	<b>676.440,00</b>	

**EJERCICIOS CERRADOS**

**Variación de resultados presupuestarios de ejercicios anteriores.**


	Total Variación Derechos	Total Variación Obligaciones	Variación de resultados presupuestarios de ejercicios anteriores.
- a) Operaciones corrientes	0,00	-449,99	449,99
- b) Otras operaciones no financieras	0,00	0,00	0,00
• Operaciones no financieras (a + b)	0,00	-449,99	449,99
• Activos financieros	0,00	0,00	0,00
• Pasivos Financieros	0,00	0,00	0,00
<b>TOTAL .....</b>	<b>0,00</b>	<b>-449,99</b>	<b>449,99</b>



**EJERCICIOS POSTERIORES**

**COMPROMISOS DE GASTO CON CARGO A PRESUPUESTOS DE EJERCICIOS POSTERIORES**


APLICACIÓN PRESUPUESTARIA	DESCRIPCION	COMPROMISOS DE GASTOS ADQUIRIDOS CON CARGO AL PRESUPUESTO DEL EJERCICIO				
		AÑO 2011	AÑO 2012	AÑO 2013	AÑO 2014	AÑOS SUCESIVOS
TOTAL						



**EJERCICIOS POSTERIORES**

**COMPROMISOS DE INGRESO CON CARGO A PRESUPUESTOS DE EJERCICIOS  
POSTERIORES**


APLICACIÓN PRESUPUESTARIA	Descripción	COMPROMISOS DE INGRESO CONCERTADOS IMPUTABLES AL EJERCICIO				
		AÑO 2011	AÑO 2012	AÑO 2013	AÑO 2014	Años Sucesivos
Total Gen.:						

  
MEM203B\_04



**ESTADO DEL REMANENTE DE TESORERÍA**

COMPONENTES	IMPORTE		IMPORTE	
	AÑO		AÑO ANTERIOR	
1. (+) Fondos líquidos		4.039,25		17.840,12
2. (+) Derechos pendientes de cobro		676.440,00		693.600,00
- (+) del Presupuesto corriente	0,00		91.000,00	
- (+) de Presupuestos cerrados	676.440,00		602.600,00	
- (+) de operaciones no presupuestarias	0,00		0,00	
- (+) cobros realizados pendientes de aplicación definitiva	0,00		0,00	
3. (+) Obligaciones pendientes de pago		196.398,59		10.602,65
- (+) del Presupuesto corriente	191.640,15		8.596,50	
- (+) de Presupuestos cerrados	3.561,81		449,99	
- (+) de operaciones no presupuestarias	1.196,63		1.556,16	
- (+) pagos realizados pendientes de aplicación definitiva	0,00		0,00	
I. Remanente de Tesorería Total (1 + 2 - 3)		484.080,66		700.837,47
II. Saldos de dudoso cobro		0,00		0,00
III. Exceso de financiación afectada		0,00		0,00
IV. Remanente de Tesorería para Gastos Generales (I - II - III)		484.080,66		700.837,47



**GASTOS CON FINANCIACIÓN AFECTADA**

**DESVIACIONES DE FINANCIACIÓN**

CÓDIGO DE GASTO	DESCRIPCIÓN	DESVIACIONES DEL EJERCICIO		DESVIACIONES ACUMULADAS	
		POSITIVAS	NEGATIVAS	POSITIVAS	NEGATIVAS



**GASTOS CON FINANCIACIÓN AFECTADA**

INFORMACIÓN DE CADA UNIDAD DE GASTO  
 IDENTIFICACIÓN DEL GASTO  
 A) DATOS GENERALES IDENTIFICATIVOS

APLICACIONES PRESUPUESTARIAS AGENTES FINANCIADORES

FECHA INICIO

DIRECCIÓN

COEFICIENTE FINANCIACIÓN TOTAL

Ingresos


Gastos

**B) GESTIÓN DEL GASTO**

AÑO	GASTO PREVISTO	GASTO COMPROMETIDO	OBLIGACIONES RECONOCIDAS	GASTO PENDIENTE
-----	----------------	--------------------	--------------------------	-----------------

**C) GESTIÓN DE LOS INGRESOS AFECTADOS**

AÑO	INGRESOS PREVISTOS	INGRESOS COMPROMETIDOS	DERECHOS RECONOCIDOS	INGRESOS PENDIENTES
-----	--------------------	------------------------	----------------------	---------------------



GASTOS CON FINANCIACIÓN AFECTADA

INFORMACIÓN DE CADA UNIDAD DE GASTO

TOTAL INFORME DESTINACIONES POSITIVAS
TOTAL INFORME DESTINACIONES NEGATIVAS



**GASTOS CON FINANCIACIÓN AFECTADA**

**INFORMACIÓN DE CADA UNIDAD DE GASTO**

IDENTIFICACIÓN AGENTE	AÑO	INGRESOS PREVISITOS	DERECHOS RECONOCIDOS	COEFICIENTE FINANCIACIÓN	DESVIACIONES DE FINANCIACIÓN	
					DEL EJERCICIO	ACUMULADAS

TOTAL DESVIACIONES POSITIVAS

TOTAL DESVIACIONES NEGATIVAS

TOTAL INFORME DESVIACIONES POSITIVAS

TOTAL INFORME DESVIACIONES NEGATIVAS

**ESTADO DE LIQUIDACIÓN DEL PRESUPUESTO**

I.- Liquidación del presupuesto de ingresos

APLICACIÓN PRESUPUESTARIA	DESCRIPCIÓN	PREVISIONES PRESUPUESTARIAS			DERECHOS RECONOCIDOS	DERECHOS ANULADOS	DERECHOS CANCELADOS	DERECHOS RECONOCIDOS NETOS	RECAUDACIÓN NETA	DERECHOS PENDIENTES DE COBRO A 31 DE DICIEMBRE	EXCESO / DEFECTO PREVISIÓN
		INICIALES	MODIFICACIONES	DEFINITIVAS							
46201	De Ayuntamientos otras transf.	45 495,00	0,00	45 495,00	0,00	0,00	0,00	0,00	0,00	0,00	-45 495,00
46202	De Ayuntamientos otras transf	45 495,00	0,00	45 495,00	0,00	0,00	0,00	0,00	0,00	0,00	-45 495,00
52001	Intereses de depósitos.	14 060,00	0,00	14 060,00	48,01	0,00	0,00	48,01	48,01	0,00	-13 981,99
76201	De Ayuntamientos.	5,00	0,00	5,00	0,00	0,00	0,00	0,00	0,00	0,00	-5,00
76202	De Ayuntamientos.	5,00	0,00	5,00	0,00	0,00	0,00	0,00	0,00	0,00	-5,00
87003	Para gastos gen incorporac.cr.	0,00	622 360,69	622 360,69	0,00	0,00	0,00	0,00	0,00	0,00	-622 360,69
<b>Total General:</b>		<b>105.000,00</b>	<b>622.360,69</b>	<b>727.360,69</b>	<b>48,01</b>	<b>0,00</b>	<b>0,00</b>	<b>48,01</b>	<b>48,01</b>	<b>0,00</b>	<b>-727.312,68</b>

**ESTADO DE LIQUIDACIÓN DEL PRESUPUESTO**

**II. Resumen de la clasificación económica de ingresos**

APLICACIÓN PRESUPUESTARIA	DESCRIPCIÓN	PREVISIONES PRESUPUESTARIAS		DERECHOS RECONOCIDOS	DERECHOS ANULADOS	DERECHOS RECONOCIDOS NETOS	RECAUDACIÓN NETA	DERECHOS PENDIENTES DE COBRO A 31 DE DICIEMBRE	EXCESO / DEFECTO PREVISIÓN
		INICIALES	MODIFICACIONES DEFINITIVAS						
46201	De Ayuntamientos, otras transf.	45.495,00	0,00	0,00	0,00	0,00	0,00	0,00	-45.495,00
46202	De Ayuntamientos, otras transf.	45.495,00	0,00	0,00	0,00	0,00	0,00	0,00	-45.495,00
	<b>TOTAL CONCEPTO 462</b>	<b>90.990,00</b>	<b>0,00</b>	<b>0,00</b>	<b>0,00</b>	<b>0,00</b>	<b>0,00</b>	<b>0,00</b>	<b>-90.990,00</b>
	<b>TOTAL ARTÍCULO 46</b>	<b>90.990,00</b>	<b>0,00</b>	<b>0,00</b>	<b>0,00</b>	<b>0,00</b>	<b>0,00</b>	<b>0,00</b>	<b>-90.990,00</b>
	<b>TOTAL CAPÍTULO 4</b>	<b>90.990,00</b>	<b>0,00</b>	<b>0,00</b>	<b>0,00</b>	<b>0,00</b>	<b>0,00</b>	<b>0,00</b>	<b>-90.990,00</b>



**ESTADO DE LIQUIDACIÓN DEL PRESUPUESTO**

**II. Resumen de la clasificación económica de ingresos**

APLICACIÓN PRESUPUESTARIA	DESCRIPCIÓN	PREVISIONES PRESUPUESTARIAS		DERECHOS RECONOCIDOS	DERECHOS ANULADOS	DERECHOS CANCELADOS	DERECHOS RECONOCIDOS NETOS	RECAUDACIÓN NETA	DERECHOS PENDIENTES DE COBRO A 31 DE DICIEMBRE	EXCEDO/ DEFECTO PREVISIÓN
		INICIALES	MODIFICACIONES DEFINITIVAS							
52001	Intereses de depósitos.	14.000,00	0,00	48,01	0,00	0,00	48,01	48,01	0,00	-13.951,99
	<b>TOTAL CONCEPTO 520</b>	14.000,00	0,00	48,01	0,00	0,00	48,01	48,01	0,00	-13.951,99
	<b>TOTAL ARTICULO 52</b>	14.000,00	0,00	48,01	0,00	0,00	48,01	48,01	0,00	-13.951,99
	<b>TOTAL CAPITULO 5</b>	14.000,00	0,00	48,01	0,00	0,00	48,01	48,01	0,00	-13.951,99

COMPTONINGICAL200402



**ESTADO DE LIQUIDACIÓN DEL PRESUPUESTO**

**II. Resumen de la clasificación económica de ingresos**

APLICACIÓN PRESUPUESTARIA	DESCRIPCIÓN	PREVISIONES PRESUPUESTARIAS		DERECHOS RECONOCIDOS	DERECHOS ANULADOS	DERECHOS CANCELADOS	DERECHOS RECONOCIDOS NETOS	RECAUDACIÓN NETA	DERECHOS PENDIENTES DE COBRAR A 31 DE DICIEMBRE	EXCESO / DEFECTO PREVISIÓN
		INICIAL	MODIFICACIONES DEVENIDAS							
76201	De Ayuntamientos.	5,00	0,00	0,00	0,00	0,00	0,00	0,00	0,00	-5,00
76202	De Ayuntamientos.	5,00	0,00	0,00	0,00	0,00	0,00	0,00	0,00	-5,00
	<b>TOTAL CONCEPTO 762</b>	<b>10,00</b>	<b>0,00</b>	<b>0,00</b>	<b>0,00</b>	<b>0,00</b>	<b>0,00</b>	<b>0,00</b>	<b>0,00</b>	<b>-10,00</b>
	<b>TOTAL ARTÍCULO 76</b>	<b>10,00</b>	<b>0,00</b>	<b>0,00</b>	<b>0,00</b>	<b>0,00</b>	<b>0,00</b>	<b>0,00</b>	<b>0,00</b>	<b>-10,00</b>
	<b>TOTAL CAPÍTULO 7</b>	<b>10,00</b>	<b>0,00</b>	<b>0,00</b>	<b>0,00</b>	<b>0,00</b>	<b>0,00</b>	<b>0,00</b>	<b>0,00</b>	<b>-10,00</b>



**ESTADO DE LIQUIDACIÓN DEL PRESUPUESTO**

**II. Resumen de la clasificación económica de ingresos**

APLICACIÓN PRESUPUESTARIA	DESCRIPCIÓN	PREVISIONES PRESUPUESTARIAS		DERECHOS RECONOCIDOS	DERECHOS ANULADOS	DERECHOS CANCELADOS	DERECHOS RECONOCIDOS NETOS	RECAUDACIÓN NETA	DERECHOS PENDIENTES DE COBRO A 31 DE DICIEMBRE	EXCESO/ DEFECTO PREVISIÓN
		INICIALES	MODIFICACIONES DEFINITIVAS							
87003	Para gastos gen. insurparac.cr.	0,00	622.360,69	0,00	0,00	0,00	0,00	0,00	0,00	-622.360,69
	<b>TOTAL CONCEPTO 870</b>	0,00	622.360,69	0,00	0,00	0,00	0,00	0,00	0,00	-622.360,69
	<b>TOTAL ARTÍCULO 87</b>	0,00	622.360,69	0,00	0,00	0,00	0,00	0,00	0,00	-622.360,69
	<b>TOTAL CAPÍTULO 8</b>	0,00	622.360,69	0,00	0,00	0,00	0,00	0,00	0,00	-622.360,69
	<b>Total General:</b>	105.000,00	622.360,69	48,01	0,00	0,00	48,01	-48,01	0,00	-737.312,68



**ESTADO DE LIQUIDACIÓN DEL PRESUPUESTO**

I.- Liquidación del presupuesto de gastos

PARTIDA PRESUPUESTARIA	DESCRIPCIÓN	CREDITOS PRESUPUESTARIOS			GASTOS COMPROMETIDOS	OBLIGACIONES RECONOCIDAS NETAS	PAGOS	OBLIGACIONES PENDIENTES DE PAGO A 31 DE DICIEMBRE	RESANENTES DE CRÉDITO
		INICIALES	MODIFICAC.	DEFINITIVOS					
432 131	Retribuciones Basicas Personal Eventual	18 660,60	0,00	18 660,00	16 081,51	16 081,51	16 081,51	0,00	2 578,49
432 150	Productividad	4 500,00	0,00	4 500,00	609,53	609,53	609,53	0,00	3 890,47
432 16000	Cuotas Sociales	4 510,00	0,00	4 510,00	1 436,19	1 436,19	130,02	1 306,17	3 073,81
432 22699	Gastos Diversos	7 480,00	0,00	7 480,00	3 296,57	3 296,57	2 611,27	685,30	4 188,43
432 22700	Trabajos realizados por otras empresas	40 000,00	0,00	40 000,00	37 387,12	37 387,12	3 567,40	33 819,72	2 612,88
432 359	Otros gastos financieros	4 900,00	0,00	4 900,00	2 953,37	2 953,37	2 953,37	0,00	1 946,63
432 482	Fundación Sierra Minera	25 000,00	0,00	25 000,00	0,00	0,00	0,00	0,00	25 000,00
432 600	Proyectos de Dinamización y Fomento del Turismo en	10,00	622 360,69	622 370,69	155 828,96	155 828,96	0,00	155 828,96	466 541,73
<b>Total General:</b>		<b>105.000,00</b>	<b>622.360,69</b>	<b>727.360,69</b>	<b>217.593,25</b>	<b>217.593,25</b>	<b>25.953,10</b>	<b>191.640,15</b>	<b>509.767,44</b>

**ESTADO DE LIQUIDACIÓN DEL PRESUPUESTO**

II. Resumen de la clasificación funcional del gasto

PARTIDA PRESUPUESTARIA	DESCRIPCIÓN	CRÉDITOS PRESUPUESTARIOS			GASTOS COMPROMETIDOS	OBLIGACIONES RECONOCIDAS NETAS	PAGOS	OBLIGACIONES PENDIENTES DE PAGO A 31 DE DICIEMBRE	REMANENTES DE CRÉDITO
		INICIALES	MODIFICAC.	DEFINITIVOS					
432 131	Rebucciones Básicas Personal Especial	18.600,00	0,00	18.600,00	16.051,51	16.051,51	16.051,51	0,00	2.548,49
432 150	Productividad	4.500,00	0,00	4.500,00	609,53	609,53	609,53	0,00	3.890,47
432 16000	Costos Sociales	4.510,00	0,00	4.510,00	1.416,19	1.416,19	130,02	1.306,17	3.073,81
432 22609	Gastos Diversos	7.450,00	0,00	7.450,00	3.296,57	3.296,57	2.611,27	685,30	4.153,43
432 22709	Trabajos realizados por otras empresas	40.000,00	0,00	40.000,00	37.357,12	37.357,12	3.567,40	33.519,72	2.612,88
432 359	Otros gastos financieros	4.900,00	0,00	4.900,00	2.953,37	2.953,37	2.953,37	0,00	1.946,63
432 482	Fundacion Sierra Minera	25.000,00	0,00	25.000,00	0,00	0,00	0,00	0,00	25.000,00
432 600	Proyectos de Dinamizacion y Fomento del Turismo	10,00	622.360,69	622.370,69	155.828,96	155.828,96	0,00	155.828,96	466.541,73
<b>TOTAL SUBFUNCIÓN : 432</b>		<b>105.000,00</b>	<b>622.360,69</b>	<b>727.360,69</b>	<b>217.593,25</b>	<b>217.593,25</b>	<b>25.953,10</b>	<b>191.640,15</b>	<b>509.767,44</b>
<b>TOTAL FUNCIÓN : 43</b>		<b>105.000,00</b>	<b>622.360,69</b>	<b>727.360,69</b>	<b>217.593,25</b>	<b>217.593,25</b>	<b>25.953,10</b>	<b>191.640,15</b>	<b>509.767,44</b>
<b>TOTAL GRUPO FUNCION : 4</b>		<b>105.000,00</b>	<b>622.360,69</b>	<b>727.360,69</b>	<b>217.593,25</b>	<b>217.593,25</b>	<b>25.953,10</b>	<b>191.640,15</b>	<b>509.767,44</b>
<b>Total General:</b>		<b>105.000,00</b>	<b>622.360,69</b>	<b>727.360,69</b>	<b>217.593,25</b>	<b>217.593,25</b>	<b>25.953,10</b>	<b>191.640,15</b>	<b>509.767,44</b>

**ESTADO DE LIQUIDACIÓN DEL PRESUPUESTO**

III. Resumen de la clasificación económica del gasto

APLICACIÓN PRESUPUESTARIA	DESCRIPCIÓN	CREDITOS PRESUPUESTARIOS		GASTOS COMPROMETIDOS	OBLIGACIONES RECONOCIDAS NETAS	PAGOS	OBLIGACIONES PENDIENTES DE PAGAR A FIN DE DICIEMBRE	REMANENTES DE CREDITO
		INICIALES	DEFINITIVOS					
432 131	Retribuciones Básicas Personal Ejecutiv	18.600,00	18.600,00	16.081,51	16.081,51	16.081,51	0,00	2.518,49
	<b>TOTAL CONCEPTO:</b>	<b>18.600,00</b>	<b>18.600,00</b>	<b>16.081,51</b>	<b>16.081,51</b>	<b>16.081,51</b>	<b>0,00</b>	<b>2.518,49</b>
432 150	Productividad	4.500,00	4.500,00	609,53	609,53	609,53	0,00	3.890,47
	<b>TOTAL CONCEPTO:</b>	<b>4.500,00</b>	<b>4.500,00</b>	<b>609,53</b>	<b>609,53</b>	<b>609,53</b>	<b>0,00</b>	<b>3.890,47</b>
432 160M1	Cuotas Sociales	4.510,00	4.510,00	1.436,19	1.436,19	130,02	1.306,17	3.073,81
	<b>TOTAL CONCEPTO:</b>	<b>4.510,00</b>	<b>4.510,00</b>	<b>1.436,19</b>	<b>1.436,19</b>	<b>130,02</b>	<b>1.306,17</b>	<b>3.073,81</b>
	<b>TOTAL ARTICULO:</b>	<b>4.510,00</b>	<b>4.510,00</b>	<b>1.436,19</b>	<b>1.436,19</b>	<b>130,02</b>	<b>1.306,17</b>	<b>3.073,81</b>
	<b>TOTAL CAPITULO:</b>	<b>27.610,00</b>	<b>27.610,00</b>	<b>18.127,23</b>	<b>18.127,23</b>	<b>16.821,06</b>	<b>1.306,17</b>	<b>9.482,77</b>

**ESTADO DE LIQUIDACIÓN DEL PRESUPUESTO**

III. Resumen de la clasificación económica del gasto

APLICACION PRESUPUESTARIA	DESCRIPCIÓN	CREDITOS PRESUPUESTARIOS		GASTOS COMPROMETIDOS	OBLIGACIONES RECONOCIDAS NETAS	PAGOS	OBLIGACIONES PENDIENTES DE PAGO A 31 DE DICIEMBRE	REMANENTES DE CREDITO
		INICIALES	MODIFICAC. DEFINITIVOS					
412 2269	Gastos Diversos	7.480,00	7.480,00	3.296,57	3.296,57	2.611,27	685,30	4.181,13
	<b>TOTAL CONCEPTO:</b>	7.480,00	7.480,00	3.296,57	3.296,57	2.611,27	685,30	4.181,13
412 2270	Trabajos realizados por otra empresa	40.000,00	40.000,00	37.387,12	37.387,12	3.567,40	33.819,72	2.612,88
	<b>TOTAL CONCEPTO:</b>	40.000,00	40.000,00	37.387,12	37.387,12	3.567,40	33.819,72	2.612,88
	<b>TOTAL ARTICULO:</b>	47.480,00	47.480,00	40.683,69	40.683,69	6.178,67	34.505,02	6.796,31
	<b>TOTAL CAPITULO:</b>	47.480,00	47.480,00	40.683,69	40.683,69	6.178,67	34.505,02	6.796,31

Car...  
...

**ESTADO DE LIQUIDACIÓN DEL PRESUPUESTO**

**III. Resumen de la clasificación económica del gasto**

APLICACIÓN PRESUPUESTARIA	DESCRIPCIÓN	CRÉDITOS PRESUPUESTARIOS			GASTOS COMPROMETIDOS	OBLIGACIONES RECONOCIDAS NETAS	PAGOS	OBLIGACIONES PENDIENTES DE PAGO A 31 DE DICIEMBRE	REMANENTES DE CRÉDITO
		INICIALES	MODIFICAC.	DEFINITIVOS					
432 359	Otros gastos financieros	4.900,00	0,00	4.900,00	2.953,37	2.953,37	2.953,37	0,00	1.946,63
	<b>TOTAL CONCEPTO :</b> 359	<b>4.900,00</b>	<b>0,00</b>	<b>4.900,00</b>	<b>2.953,37</b>	<b>2.953,37</b>	<b>2.953,37</b>	<b>0,00</b>	<b>1.946,63</b>
	<b>TOTAL ARTÍCULO :</b> 35	<b>4.900,00</b>	<b>0,00</b>	<b>4.900,00</b>	<b>2.953,37</b>	<b>2.953,37</b>	<b>2.953,37</b>	<b>0,00</b>	<b>1.946,63</b>
	<b>TOTAL CAPÍTULO :</b> 3	<b>4.900,00</b>	<b>0,00</b>	<b>4.900,00</b>	<b>2.953,37</b>	<b>2.953,37</b>	<b>2.953,37</b>	<b>0,00</b>	<b>1.946,63</b>



**ESTADO DE LIQUIDACIÓN DEL PRESUPUESTO**

III. Resumen de la clasificación económica del gasto

APLICACIÓN PRESUPUESTARIA	DESCRIPCIÓN	CRÉDITOS PRESUPUESTARIOS		GASTOS COMPROMETIDOS	OBLIGACIONES RECONOCIDAS NETAS	PAGOS	OBLIGACIONES PENDIENTES DE PAGO A 31 DE DICIEMBRE	REMANENTES DE CRÉDITO
		INICIALES	MODIFICAC. DEFINITIVOS					
412 482	Fundación Sierra Mestra	25.000,00	0,00	0,00	0,00	0,00	0,00	25.000,00
	<b>TOTAL CONCEPTO :</b>	25.000,00	0,00	0,00	0,00	0,00	0,00	25.000,00
	<b>TOTAL ARTÍCULO :</b>	25.000,00	0,00	0,00	0,00	0,00	0,00	25.000,00
	<b>TOTAL CAPÍTULO :</b>	25.000,00	0,00	0,00	0,00	0,00	0,00	25.000,00





**ESTADO DE LIQUIDACIÓN DEL PRESUPUESTO**

III. Resumen de la clasificación económica del gasto


APLICACIÓN PRESUPUESTARIA	DESCRIPCIÓN	CRÉDITOS PRESUPUESTARIOS		GASTOS COMPROMETIDOS	OBLIGACIONES RECONOCIDAS NETAS	PAGOS	OBLIGACIONES PENDIENTES DE PAGO A 31 DE DICIEMBRE	REMANENTES DE CRÉDITO
		INICIALES	MODIFICAC. DEFINITIVOS					
432 600	Proyectos de Desamización y Fomento del Turismo en	10,00	622.360,69	155.828,96	155.828,96	0,00	155.828,96	466.541,73
	TOTAL CONCEPTO :	10,00	622.360,69	155.828,96	155.828,96	0,00	155.828,96	466.541,73
	TOTAL ARTICULO :	10,00	622.360,69	155.828,96	155.828,96	0,00	155.828,96	466.541,73
	TOTAL CAPITULO :	10,00	622.360,69	155.828,96	155.828,96	0,00	155.828,96	466.541,73
	Total General:	105.000,00	737.360,69	217.593,35	217.593,25	25.953,10	191.640,15	509.767,44

**Consortio Turístico Sierra Minera - 2010**  
**PENDIENTE ACREEDORES PPTO. (FASE O Y FASE P)**

Fecha Impresión: 02-jun-2011

Fecha Referencia: 31/12/2010

FECHA	PPTO.ORG. NIF	PROG. NOMBRE	ECON.	CL. ESP.	Ref.Operación	SIGLAS	Nº OPER.	DESCRIPCIÓN	IMPORTE PTE.
<b>05/10/2009</b>									
	2009 B30725709	432 GESTIPOLIS	22700			OP	200900000050	Gerencia 2009	3.340,80
<b>Total 05/10/2009:</b>									<b>3.340,80</b>
<b>31/12/2009</b>									
	2009 23008016N	432 JOSEFA HERNANDEZ MARIN	22600			ADOP	200900000144	Indemniza DEsplaza Josi 14/10/2009	6,99
	2009 B30676258	432 CORDOBA Y GARCIA S.L.	22600			ADOP	200900000145	Córdoba y García Asesores	214,02
<b>Total 31/12/2009:</b>									<b>221,01</b>
<b>30/06/2010</b>									
	2010 B30626915	432 EALSA CONSTRUCCIONES S.L.	600			ADOP	201000000036	CERT 5 FINAL ADECUACIÓN DE LOS ACCESOS ENTRADA MINA AGRUPA VICENTA	6.570,04
	2010 B30626915	432 EALSA CONSTRUCCIONES S.L.	600			ADOP	201000000037	CERT. 8 FINAL ZONA SERVICIOS DE LA MINA AGRUPA VICENTA	11.909,82
	2010 B30626915	432 EALSA CONSTRUCCIONES S.L.	600			ADOP	201000000038	CERT FINAL MUSEZLIACIÓN INTERNA MINA AGRUPA VICENTA	12.770,12
<b>Total 30/06/2010:</b>									<b>31.249,98</b>
<b>31/12/2010</b>									
	2010 Q3069010A	432 TESORERIA GENERAL DE LA SEGURIDAD SOCIAL	16000			ADO	201000000100	COTIZACIÓN SEGURIDAD SOCIAL OCTUBRE Y NOVIEMBRE	1.306,17
	2010 B30838593	432 Carmen Pagán Romero SL	22699			ADO	201000000086	PEN DRIVE 4 G	11,37
	2010 B30838593	432 Carmen Pagán Romero SL	22699			ADO	201000000087	SOBRES ETIQUETAS Y DVD	38,86
	2010 B30838593	432 Carmen Pagán Romero SL	22699			ADO	201000000088	ROLLOS Y ETIQUETAS COLGANTES	6,73
	2010 B30838593	432 Carmen Pagán Romero SL	22699			ADO	201000000089	CARTUCHIOS IMPRESORA Y PAPEL	83,32
	2010 B30838593	432 Carmen Pagán Romero SL	22699			ADO	201000000091	REPARACIÓN FOTOCOPIADORA	106,20
	2010 B30617757	432 OFIMATICA CARTAGENA SL	22699			ADO	201000000093	AZAFATAS 2 MUESTRA CONSORCIOS TURISTICOS	218,08
	2010 B73291262	432 NOVET PARTNER SL	22699			ADO	201000000094	TINTA IMPRESORA	38,95
	2010 A30061634	432 PAPELERÍA TECNICA REGIONAL SA	22699			ADO	201000000094	TINTA IMPRESORA	38,95



FECHA	PTTO ORG. NIF	PROG. NOMBRE	ECON.	CL. ESP.	Ref.Operación	SIGLAS	Nº OPER.	DESCRIPCIÓN	IMPORTE PTE.
2010		432	22699			ADO	201000000097	ONO JUNIO	175,17
A62186556		CABLEEUROPA							
2010		432	22699			ADO	201000000107	MATERIAL DE OFICINA	6,62
B30838593		Camren Pagán Romero SL							
2010		432	22700			ADOP	201000000048	ASESORIA 4 TR	141,60
B30579775		ASESORIA JA RUIZ SL							
2010		432	22700			ADO	201000000074	GERENCIA FEBRERO 2010	3.333,33
B30725709		GESTIPOLIS							
2010		432	22700			ADO	201000000075	GERENCIA MES DE MARZO 2010	3.333,33
B30725709		GESTIPOLIS							
2010		432	22700			ADO	201000000076	GERENCIA ABRIL 2010	3.333,33
B30725709		GESTIPOLIS							
2010		432	22700			ADO	201000000077	GERENCIA MAYO 2010	3.333,33
B30725709		GESTIPOLIS							
2010		432	22700			ADO	201000000078	GERENCIA JUNIO 2010	3.390,80
B30725709		GESTIPOLIS							
2010		432	22700			ADO	201000000079	GERENCIA JULIO 2010	3.390,80
B30725709		GESTIPOLIS							
2010		432	22700			ADO	201000000080	GERENCIA AGOSTO 2010	3.390,80
B30725709		GESTIPOLIS							
2010		432	22700			ADO	201000000081	GERENCIA SEPTIEMBRE 2010	3.390,80
B30725709		GESTIPOLIS							
2010		432	22700			ADO	201000000082	GERENCIA OCTUBRE 2010	3.390,80
B30725709		GESTIPOLIS							
2010		432	22700			ADO	201000000083	GERENCIA NOVIEMBRE 2010	3.390,80
B30725709		GESTIPOLIS							
2010		432	600			ADO	201000000070	PROSPECCIONES PALEONTOLOGICAS VICTORIA I	41.264,25
B30654974		CONSTRUCCIONES MARIA GARCIA MARTINEZ SL							
2010		432	600			ADO	201000000071	OBRAS INSTALACION ELECTRICA VICTORIA I	10.012,59
B30654974		CONSTRUCCIONES MARIA GARCIA MARTINEZ SL							
2010		432	600			ADO	201000000072	INSTALACIÓN ANIDAMIOS PARA VISITAS	56.979,20
B30654974		CONSTRUCCIONES MARIA GARCIA MARTINEZ SL							
2010		432	600			ADO	201000000073	COLOCACIÓN VALLA SEGURIDAD	16.322,94
B30759856		CONSTRUABALON SL							

Total 31/12/2010: 160.390,17


Pendiente Total : 195.201,96

**Consorcio Turístico Sierra Minera - 2010**  
**PENDIENTE DEUDORES (FASE DR Y FASE OI)**

Fecha Impresión: 02-jun-11

Fecha Referencia: 31/12/2010

NIF	NOMBRE							
PPTO ORG.	PROG.	ECON.	CL. ESP.	SIGLAS	Nº OPER.	DESCRIPCIÓN	FECHA	IMPORTE PTE.
2007		46201		DR	200700000007	Aport Corriente 2007 La Union	31/12/2007	39.800,00
2007		46202		DR	200700000006	Aport Corriente Cartagena 2007	31/12/2007	39.800,00
2007		76201		DR	200700000005	Transferencia Capital Cartagena 2007	31/12/2007	200.000,00
2007		76202		DR	200700000008	Trans Capital 2007 La Union	31/12/2007	182.840,00
2008		46201		DR	200800000004	Aportación Corriente Cartagena2008	31/12/2008	40.000,00
2008		46202		DR	200800000003	Aportacion Corriente La Unión 2008	31/12/2008	40.000,00
2009		76201		DR	200900000147	Aporta Capital 2009 La Union	31/12/2009	5,00
2009		76202		DR	200900000146	Aport Capital 2009 Cartagena	31/12/2009	5,00
							<b>Total :</b>	<b>542.450,00</b>
<b>P3001600J</b>	<b>AYUNTAMIENTO DE CARTAGENA</b>							
2009		46202		DR	200900000143	Ingreso Corriente Cartagena 2009	31/12/2009	45.495,00
							<b>Total P3001600J:</b>	<b>45.495,00</b>
<b>P3004100H</b>	<b>AYUNTAMIENTO DE LA UNIÓN</b>							
2005		46201		DR	200500000001	APORTACION CORRIENTE LA UNION2005	31/12/2005	43.000,00
2009		46201		DR	200900000142	Ingres Corriente La Unión 2009	31/12/2009	45.495,00
							<b>Total P3004100H:</b>	<b>88.495,00</b>
							<b>Pendiente Total :</b>	<b>676.440,00</b>



Handwritten signature and stamp, possibly indicating approval or accounting entry.

**CLASIFICACION FUNCIONAL-ECONÓMICA DE LA LIQUIDACIÓN DE GASTOS. EJERCICIO 2010**


Cl.Funcional	Capítulos de Gastos								
	Cap.1	Cap.2	Cap.3	Cap.4	Cap.6	Cap.7	Cap.8	Cap.9	Total
0 DEUDA PÚBLICA	0,00	0,00	0,00	0,00	0,00	0,00	0,00	0,00	0,00
1 SERVICIOS PÚBLICOS BÁSICOS	0,00	0,00	0,00	0,00	0,00	0,00	0,00	0,00	0,00
2 ACTUACIONES DE PROTECCIÓN Y PROMO	0,00	0,00	0,00	0,00	0,00	0,00	0,00	0,00	0,00
3 PRODUCCION DE BIENES PÚBLICOS DE CA	0,00	0,00	0,00	0,00	0,00	0,00	0,00	0,00	0,00
4 ACTUACIONES DE CARÁCTER ECONÓMIC	18.127,23	40.683,69	2.953,37	0,00	155.828,96	0,00	0,00	0,00	217.593,25
9 ACTUACIONES DE CARÁCTER GENERAL	0,00	0,00	0,00	0,00	0,00	0,00	0,00	0,00	0,00
<b>Total:</b>	<b>18.127,23</b>	<b>40.683,69</b>	<b>2.953,37</b>	<b>0,00</b>	<b>155.828,96</b>	<b>0,00</b>	<b>0,00</b>	<b>0,00</b>	<b>217.593,25</b>

**CLASIFICACION FUNCIONAL-ECONÓMICA DEL PRESUPUESTO DE GASTOS. EJERCICIO 2010**

Grupos de Función	Capítulos de Gastos								
	Cap.1	Cap.2	Cap.3	Cap.4	Cap.6	Cap.7	Cap.8	Cap.9	Total
0 DEUDA PÚBLICA	0,00	0,00	0,00	0,00	0,00	0,00	0,00	0,00	0,00
1 SERVICIOS PÚBLICOS BÁSICOS	0,00	0,00	0,00	0,00	0,00	0,00	0,00	0,00	0,00
2 ACTUACIONES DE PROTECCIÓN	0,00	0,00	0,00	0,00	0,00	0,00	0,00	0,00	0,00
3 PRODUCCIÓN DE BIENES PÚBLIC	0,00	0,00	0,00	0,00	0,00	0,00	0,00	0,00	0,00
4 ACTUACIONES DE CARÁCTER EC	27.610,00	47.480,00	4.900,00	25.000,00	10,00	0,00	0,00	0,00	105.000,00
9 ACTUACIONES DE CARÁCTER GE	0,00	0,00	0,00	0,00	0,00	0,00	0,00	0,00	0,00
<b>Total:</b>	<b>27.610,00</b>	<b>47.480,00</b>	<b>4.900,00</b>	<b>25.000,00</b>	<b>10,00</b>	<b>0,00</b>	<b>0,00</b>	<b>0,00</b>	<b>105.000,00</b>

**CLASIFICACION FUNCIONAL DEL PRESUPUESTO DE GASTOS**


CAPITULO DE GASTOS	GRUPO DE FUNCION									
	1.Servicios de Carácter General	2.Protección Civil y Seg.Ciudadana	3.Seguridad, Protección y Promoc. Social	4.Prod. de Bienes Públicos Carácter Social	5.Prod.Bienes Públicos Caráct.Económico	6.Regulación Económica de Carácter General	7.Regulación Económica de Sect.Productivos	8.Ajustes de Consolidación	9.Transferencias a Admones.Públicas	0.Deuda Pública
1	0,00	0,00	0,00	27 610,00	0,00	0,00	0,00	0,00	0,00	0,00
2	0,00	0,00	0,00	47 450,00	0,00	0,00	0,00	0,00	0,00	0,00
3	0,00	0,00	0,00	4 900,00	0,00	0,00	0,00	0,00	0,00	0,00
4	0,00	0,00	0,00	25 000,00	0,00	0,00	0,00	0,00	0,00	0,00
6	0,00	0,00	0,00	10,00	0,00	0,00	0,00	0,00	0,00	0,00
7	0,00	0,00	0,00	0,00	0,00	0,00	0,00	0,00	0,00	0,00
8	0,00	0,00	0,00	0,00	0,00	0,00	0,00	0,00	0,00	0,00
9	0,00	0,00	0,00	0,00	0,00	0,00	0,00	0,00	0,00	0,00
<b>TOTAL GRUPO FUNCION</b>	<b>0,00</b>	<b>0,00</b>	<b>0,00</b>	<b>105.000,00</b>	<b>0,00</b>	<b>0,00</b>	<b>0,00</b>	<b>0,00</b>	<b>0,00</b>	<b>0,00</b>



**ESTADO DE LIQUIDACIÓN DEL PRESUPUESTO**

**III. RESULTADO PRESUPUESTARIO**

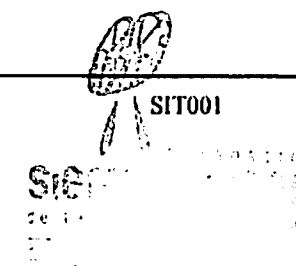
CONCEPTOS	DERECHOS RECONOCIDOS NETOS	OBLIGACIONES RECONOCIDAS NETAS	AJUSTES	RESULTADO PRESUPUESTARIO
a.) Operaciones Corrientes	48,01	61.764,29		-61.716,28
b.) Otras Operaciones no Financieras	0,00	155.828,96		-155.828,96
1. Total operaciones no financieras (a + b)	48,01	217.593,25		-217.545,24
2. Activos Financieros	0,00	0,00		0,00
3. Pasivos Financieros	0,00	0,00		0,00
<b>RESULTADO PRESUPUESTARIO DEL EJERCICIO</b>	<b>48,01</b>	<b>217.593,25</b>		<b>-217.545,24</b>
<b>AJUSTES:</b>				
4. Créditos gastados financiados con remanente de tesorería para gastos generales			61.764,29	
5. Desviaciones de financiación negativas del ejercicio			155.828,96	
6. Desviaciones de financiación positivas del ejercicio			0,00	
<b>RESULTADO PRESUPUESTARIO AJUSTADO</b>				<b>-48,01</b>





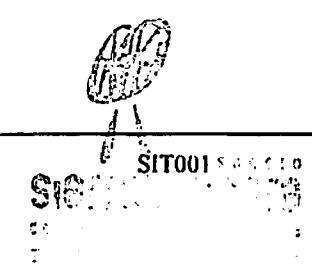
**Estado de Situación del Presupuesto de Gastos**

C. Org.	C.Funcion.	C. Económ.	Inicial	Modificac.	Actual	A	D	O	P	RP	Saldo	%	% O s/Cred.
PARTIDA				Inc.Reman.	RC Pend.+ N D	A Pendiente	D Pendiente	O Pendiente	P Pendiente	Reintegros	Remanente	% D s/Cred.	% RP s/O
432	131		18.600,00	0,00	18.600,00	16.081,51	16.081,51	16.081,51	16.081,51	16.081,51	2.518,49	13,54	86,46
Retribuciones Básicas Personal Eventual				0,00	0,00	0,00	0,00	0,00	0,00	0,00	2.518,49	86,46	100,00
Total Económico 131 :			18.600,00	0,00	18.600,00	16.081,51	16.081,51	16.081,51	16.081,51	16.081,51	2.518,49	13,54	86,46
				0,00	0,00	0,00	0,00	0,00	0,00	0,00	2.518,49	86,46	100,00
432	150		4.500,00	0,00	4.500,00	609,53	609,53	609,53	609,53	609,53	3.890,47	86,45	13,55
Productividad				0,00	0,00	0,00	0,00	0,00	0,00	0,00	3.890,47	13,55	100,00
Total Económico 150 :			4.500,00	0,00	4.500,00	609,53	609,53	609,53	609,53	609,53	3.890,47	86,45	13,55
				0,00	0,00	0,00	0,00	0,00	0,00	0,00	3.890,47	13,55	100,00
432	16000		4.510,00	0,00	4.510,00	1.436,19	1.436,19	1.436,19	130,02	130,02	3.073,81	68,16	31,84
Cuotas Sociales				0,00	0,00	0,00	0,00	1.306,17	0,00	0,00	3.073,81	31,84	9,05
Total Económico 160 :			4.510,00	0,00	4.510,00	1.436,19	1.436,19	1.436,19	130,02	130,02	3.073,81	68,16	31,84
				0,00	0,00	0,00	0,00	1.306,17	0,00	0,00	3.073,81	31,84	9,05
432	22699		7.480,00	0,00	7.480,00	3.296,57	3.296,57	3.296,57	2.611,27	2.611,27	4.183,43	55,93	44,07
Gastos Diversos				0,00	0,00	0,00	0,00	685,30	0,00	0,00	4.183,43	44,07	79,21
Total Económico 226 :			7.480,00	0,00	7.480,00	3.296,57	3.296,57	3.296,57	2.611,27	2.611,27	4.183,43	55,93	44,07
				0,00	0,00	0,00	0,00	685,30	0,00	0,00	4.183,43	44,07	79,21
432	22700		40.000,00	0,00	40.000,00	37.387,12	37.387,12	37.387,12	3.709,00	3.567,40	2.612,88	6,53	93,47
Trabajos realizados por otras empresas				0,00	0,00	0,00	0,00	33.678,12	141,60	0,00	2.612,88	93,47	9,54
Total Económico 227 :			40.000,00	0,00	40.000,00	37.387,12	37.387,12	37.387,12	3.709,00	3.567,40	2.612,88	6,53	93,47
				0,00	0,00	0,00	0,00	33.678,12	141,60	0,00	2.612,88	93,47	9,54
432	359		4.900,00	0,00	4.900,00	2.953,37	2.953,37	2.953,37	2.953,37	2.953,37	1.946,63	39,73	60,27
Otros gastos financieros				0,00	0,00	0,00	0,00	0,00	0,00	0,00	1.946,63	60,27	100,00
Total Económico 359 :			4.900,00	0,00	4.900,00	2.953,37	2.953,37	2.953,37	2.953,37	2.953,37	1.946,63	39,73	60,27
				0,00	0,00	0,00	0,00	0,00	0,00	0,00	1.946,63	60,27	100,00
432	482		25.000,00	0,00	25.000,00	0,00	0,00	0,00	0,00	0,00	25.000,00	100,00	0,00
Fundación Sierra Minera				0,00	0,00	0,00	0,00	0,00	0,00	0,00	25.000,00	0,00	0,00



**Estado de Situación del Presupuesto de Gastos**

C. Org.	C.Funcion.	C. Económ.	Inicial	Modificac.	Actual	A	D	O	P	RP	Saldo	%	% O s/Cred.
PARTIDA				Inc.Reman.	RC Pend.+ N D	A Pendiente	D Pendiente	O Pendiente	P Pendiente	Reintegros	Remanente	% D s/Cred.	% RP s/O
<b>Total Económico 482 :</b>			<b>25.000,00</b>	<b>0,00</b>	<b>25.000,00</b>	<b>0,00</b>	<b>0,00</b>	<b>0,00</b>	<b>0,00</b>	<b>0,00</b>	<b>25.000,00</b>	<b>100,00</b>	<b>0,00</b>
				<b>0,00</b>	<b>0,00</b>	<b>0,00</b>	<b>0,00</b>	<b>0,00</b>	<b>0,00</b>	<b>0,00</b>	<b>25.000,00</b>	<b>0,00</b>	<b>0,00</b>
432	600		10,00	0,00	622.370,69	155.828,96	155.828,96	155.828,96	31.249,98	0,00	466.541,73	74,96	25,04
Proyectos de Dinamización y Fomento del Turismo en				622.360,69	0,00	0,00	0,00	124.578,98	31.249,98	0,00	466.541,73	25,04	0,00
<b>Total Económico 600 :</b>			<b>10,00</b>	<b>0,00</b>	<b>622.370,69</b>	<b>155.828,96</b>	<b>155.828,96</b>	<b>155.828,96</b>	<b>31.249,98</b>	<b>0,00</b>	<b>466.541,73</b>	<b>74,96</b>	<b>25,04</b>
				<b>622.360,69</b>	<b>0,00</b>	<b>0,00</b>	<b>0,00</b>	<b>124.578,98</b>	<b>31.249,98</b>	<b>0,00</b>	<b>466.541,73</b>	<b>25,04</b>	<b>0,00</b>
<b>Total Funcional 432 :</b>			<b>105.000,00</b>	<b>0,00</b>	<b>727.360,69</b>	<b>217.593,25</b>	<b>217.593,25</b>	<b>217.593,25</b>	<b>57.344,68</b>	<b>25.953,10</b>	<b>509.767,44</b>	<b>70,08</b>	<b>29,92</b>
				<b>622.360,69</b>	<b>0,00</b>	<b>0,00</b>	<b>0,00</b>	<b>160.248,57</b>	<b>31.391,58</b>	<b>0,00</b>	<b>509.767,44</b>	<b>29,92</b>	<b>11,93</b>
<b>Total General :</b>			<b>105.000,00</b>	<b>0,00</b>	<b>727.360,69</b>	<b>217.593,25</b>	<b>217.593,25</b>	<b>217.593,25</b>	<b>57.344,68</b>	<b>25.953,10</b>	<b>509.767,44</b>	<b>70,08</b>	<b>29,92</b>
				<b>622.360,69</b>	<b>0,00</b>	<b>0,00</b>	<b>0,00</b>	<b>160.248,57</b>	<b>31.391,58</b>	<b>0,00</b>	<b>509.767,44</b>	<b>29,92</b>	<b>11,93</b>




**Estado de Situación del Presupuesto de Gastos**

C. Económ.	C. Org.	C.Funcion.	Inicial	Modificac.	Actual	A	D	O	P	RP	Saldo	%	% O s/Cred.
				Inc.Reman.		RC Pend.+ N D	A Pendiente	D Pendiente	O Pendiente			P Pendiente	% D s/Cred.
131		432	18.600,00	0,00	18.600,00	16.081,51	16.081,51	16.081,51	16.081,51	16.081,51	2.518,49	13,54	86,46
Retribuciones Básicas Personal Eventual				0,00	0,00	0,00	0,00	0,00	0,00	0,00	2.518,49	86,46	100,00
<b>Total Económico 131 :</b>			<b>18.600,00</b>	<b>0,00</b>	<b>18.600,00</b>	<b>16.081,51</b>	<b>16.081,51</b>	<b>16.081,51</b>	<b>16.081,51</b>	<b>16.081,51</b>	<b>2.518,49</b>	<b>13,54</b>	<b>86,46</b>
<b>Total Art. 13 :</b>			<b>18.600,00</b>	<b>0,00</b>	<b>18.600,00</b>	<b>16.081,51</b>	<b>16.081,51</b>	<b>16.081,51</b>	<b>16.081,51</b>	<b>16.081,51</b>	<b>2.518,49</b>	<b>13,54</b>	<b>86,46</b>
150		432	4.500,00	0,00	4.500,00	609,53	609,53	609,53	609,53	609,53	3.890,47	86,45	13,55
Productividad				0,00	0,00	0,00	0,00	0,00	0,00	0,00	3.890,47	13,55	100,00
<b>Total Económico 150 :</b>			<b>4.500,00</b>	<b>0,00</b>	<b>4.500,00</b>	<b>609,53</b>	<b>609,53</b>	<b>609,53</b>	<b>609,53</b>	<b>609,53</b>	<b>3.890,47</b>	<b>86,45</b>	<b>13,55</b>
<b>Total Art. 15 :</b>			<b>4.500,00</b>	<b>0,00</b>	<b>4.500,00</b>	<b>609,53</b>	<b>609,53</b>	<b>609,53</b>	<b>609,53</b>	<b>609,53</b>	<b>3.890,47</b>	<b>86,45</b>	<b>13,55</b>
16000		432	4.510,00	0,00	4.510,00	1.436,19	1.436,19	1.436,19	130,02	130,02	3.073,81	68,16	31,84
Cuotas Sociales				0,00	0,00	0,00	0,00	1.306,17	0,00	0,00	3.073,81	31,84	9,05
<b>Total Económico 160 :</b>			<b>4.510,00</b>	<b>0,00</b>	<b>4.510,00</b>	<b>1.436,19</b>	<b>1.436,19</b>	<b>1.436,19</b>	<b>130,02</b>	<b>130,02</b>	<b>3.073,81</b>	<b>68,16</b>	<b>31,84</b>
<b>Total Art. 16 :</b>			<b>4.510,00</b>	<b>0,00</b>	<b>4.510,00</b>	<b>1.436,19</b>	<b>1.436,19</b>	<b>1.436,19</b>	<b>130,02</b>	<b>130,02</b>	<b>3.073,81</b>	<b>68,16</b>	<b>31,84</b>
<b>Total Cap. 1 :</b>			<b>27.610,00</b>	<b>0,00</b>	<b>27.610,00</b>	<b>18.127,23</b>	<b>18.127,23</b>	<b>18.127,23</b>	<b>16.821,06</b>	<b>16.821,06</b>	<b>9.482,77</b>	<b>34,35</b>	<b>65,65</b>
<b>Total Cap. 1 (cont.) :</b>				<b>0,00</b>	<b>0,00</b>	<b>0,00</b>	<b>0,00</b>	<b>1.306,17</b>	<b>0,00</b>	<b>0,00</b>	<b>9.482,77</b>	<b>65,65</b>	<b>92,79</b>
22699		432	7.480,00	0,00	7.480,00	3.296,57	3.296,57	3.296,57	2.611,27	2.611,27	4.183,43	55,93	44,07
Gastos Diversos				0,00	0,00	0,00	0,00	685,30	0,00	0,00	4.183,43	44,07	79,21
<b>Total Económico 226 :</b>			<b>7.480,00</b>	<b>0,00</b>	<b>7.480,00</b>	<b>3.296,57</b>	<b>3.296,57</b>	<b>3.296,57</b>	<b>2.611,27</b>	<b>2.611,27</b>	<b>4.183,43</b>	<b>55,93</b>	<b>44,07</b>
<b>Total Económico 226 (cont.) :</b>				<b>0,00</b>	<b>0,00</b>	<b>0,00</b>	<b>0,00</b>	<b>685,30</b>	<b>0,00</b>	<b>0,00</b>	<b>4.183,43</b>	<b>44,07</b>	<b>79,21</b>
22700		432	40.000,00	0,00	40.000,00	37.387,12	37.387,12	37.387,12	3.709,00	3.567,40	2.612,88	6,53	93,47
Trabajos realizados por otras empresas				0,00	0,00	0,00	0,00	33.678,12	141,60	0,00	2.612,88	93,47	9,54

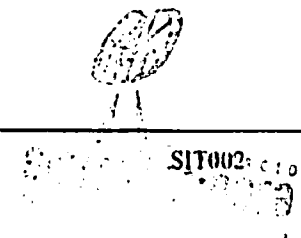
**Estado de Situación del Presupuesto de Gastos**

C. Económ.	C. Org.	C.Funcion.	Inicial	Modificac.	Actual	A	D	O	P	RP	Saldo	%	% O s/Cred.
				Inc.Reman.	RC Pend.+ N D	A Pendiente	D Pendiente	O Pendiente	P Pendiente	Reintegros	Remanente	% D s/Cred.	% RP s/C
<b>PARTIDA</b>													
<b>Total Económico 227 :</b>			40.000,00	0,00	40.000,00	37.387,12	37.387,12	37.387,12	3.709,00	3.567,40	2.612,88	6,53	93,47
				0,00	0,00	0,00	0,00	33.678,12	141,60	0,00	2.612,88	93,47	9,54
<b>Total Art. 22 :</b>			47.480,00	0,00	47.480,00	40.683,69	40.683,69	40.683,69	6.320,27	6.178,67	6.796,31	14,31	85,69
				0,00	0,00	0,00	0,00	34.363,42	141,60	0,00	6.796,31	85,69	15,19
<b>Total Cap. 2 :</b>			47.480,00	0,00	47.480,00	40.683,69	40.683,69	40.683,69	6.320,27	6.178,67	6.796,31	14,31	85,69
				0,00	0,00	0,00	0,00	34.363,42	141,60	0,00	6.796,31	85,69	15,19
359		432	4.900,00	0,00	4.900,00	2.953,37	2.953,37	2.953,37	2.953,37	2.953,37	1.946,63	39,73	60,27
Otros gastos financieros				0,00	0,00	0,00	0,00	0,00	0,00	0,00	1.946,63	60,27	100,00
<b>Total Económico 359 :</b>			4.900,00	0,00	4.900,00	2.953,37	2.953,37	2.953,37	2.953,37	2.953,37	1.946,63	39,73	60,27
				0,00	0,00	0,00	0,00	0,00	0,00	0,00	1.946,63	60,27	100,00
<b>Total Art. 35 :</b>			4.900,00	0,00	4.900,00	2.953,37	2.953,37	2.953,37	2.953,37	2.953,37	1.946,63	39,73	60,27
				0,00	0,00	0,00	0,00	0,00	0,00	0,00	1.946,63	60,27	100,00
<b>Total Cap. 3 :</b>			4.900,00	0,00	4.900,00	2.953,37	2.953,37	2.953,37	2.953,37	2.953,37	1.946,63	39,73	60,27
				0,00	0,00	0,00	0,00	0,00	0,00	0,00	1.946,63	60,27	100,00
482		432	25.000,00	0,00	25.000,00	0,00	0,00	0,00	0,00	0,00	25.000,00	100,00	0,00
Fundación Sierra Minera				0,00	0,00	0,00	0,00	0,00	0,00	0,00	25.000,00	0,00	0,00
<b>Total Económico 482 :</b>			25.000,00	0,00	25.000,00	0,00	0,00	0,00	0,00	0,00	25.000,00	100,00	0,00
				0,00	0,00	0,00	0,00	0,00	0,00	0,00	25.000,00	0,00	0,00
<b>Total Art. 48 :</b>			25.000,00	0,00	25.000,00	0,00	0,00	0,00	0,00	0,00	25.000,00	100,00	0,00
				0,00	0,00	0,00	0,00	0,00	0,00	0,00	25.000,00	0,00	0,00
<b>Total Cap. 4 :</b>			25.000,00	0,00	25.000,00	0,00	0,00	0,00	0,00	0,00	25.000,00	100,00	0,00
				0,00	0,00	0,00	0,00	0,00	0,00	0,00	25.000,00	0,00	0,00
600		432	10,00	0,00	622.370,69	155.828,96	155.828,96	155.828,96	31.249,98	0,00	466.541,73	74,96	25,04
Proyectos de Dinamización y Fomento del Turismo en				622.360,69	0,00	0,00	0,00	124.578,98	31.249,98	0,00	466.541,73	25,04	0,00




**Estado de Situación del Presupuesto de Gastos**

C. Económ.	C. Org.	C.Funcion.	Inicial	Modificac.	Actual	A	D	O	P	RP	Saldo	%	% O s/Cred.
PARTIDA				Inc.Reman.	RC Pend. + ND	A Pendiente	D Pendiente	O Pendiente	P Pendiente	Reintegros	Remanente	% D s/Cred.	% RP s/O
Total Económico 600 :			10,00	0,00	622.370,69	155.828,96	155.828,96	155.828,96	31.249,98	0,00	466.541,73	74,96	25,04
				622.360,69	0,00	0,00	0,00	124.578,98	31.249,98	0,00	466.541,73	25,04	0,00
Total Art. 60 :			10,00	0,00	622.370,69	155.828,96	155.828,96	155.828,96	31.249,98	0,00	466.541,73	74,96	25,04
				622.360,69	0,00	0,00	0,00	124.578,98	31.249,98	0,00	466.541,73	25,04	0,00
Total Cap. 6 :			10,00	0,00	622.370,69	155.828,96	155.828,96	155.828,96	31.249,98	0,00	466.541,73	74,96	25,04
				622.360,69	0,00	0,00	0,00	124.578,98	31.249,98	0,00	466.541,73	25,04	0,00
Total General :			105.000,00	0,00	727.360,69	217.593,25	217.593,25	217.593,25	57.344,68	25.953,10	509.767,44	70,08	29,92
				622.360,69	0,00	0,00	0,00	160.248,57	31.391,58	0,00	509.767,44	29,92	11,93



**Estado de Situación del Presupuesto de Ingresos**

C. Económica	Inicial	Actual	DR	DR Anul.	Deudores	I	I Neto	Saldo
CONCEPTO	Modificac.		DR Neto	DR Canc.	OI	Dev. I	% DR s/Prev.	% I Neto s/DR
46201	45.495,00	45.495,00	0,00	0,00	0,00	0,00	0,00	45.495,00
De Ayuntamientos. otras transf.	0,00		0,00	0,00	0,00	0,00	0,00	0,00
46202	45.495,00	45.495,00	0,00	0,00	0,00	0,00	0,00	45.495,00
De Ayuntamientos. otras transf.	0,00		0,00	0,00	0,00	0,00	0,00	0,00
52001	14.000,00	14.000,00	48,01	0,00	0,00	48,01	48,01	13.951,99
Intereses de depósitos.	0,00		48,01	0,00	0,00	0,00	0,34	100,00
76201	5,00	5,00	0,00	0,00	0,00	0,00	0,00	5,00
De Ayuntamientos.	0,00		0,00	0,00	0,00	0,00	0,00	0,00
76202	5,00	5,00	0,00	0,00	0,00	0,00	0,00	5,00
De Ayuntamientos	0,00		0,00	0,00	0,00	0,00	0,00	0,00
87003	0,00	622.360,69	0,00	0,00	0,00	0,00	0,00	622.360,69
Para gastos gen.incorporac.cr.	622.360,69		0,00	0,00	0,00	0,00	0,00	0,00
<b>Total General :</b>	<b>105.000,00</b>	<b>727.360,69</b>	<b>48,01</b>	<b>0,00</b>	<b>0,00</b>	<b>48,01</b>	<b>48,01</b>	<b>727.312,68</b>
	<b>622.360,69</b>		<b>48,01</b>	<b>0,00</b>	<b>0,00</b>	<b>0,00</b>	<b>0,01</b>	<b>100,00</b>



**ESTADO DE LOS PRESUPUESTOS CERRADOS DE GASTOS**

02/06/2011

AÑO PRESUPUESTO: 2008			SALDO INICIAL A 1 DE ENERO	RECTIFICACIONES	TOTALES		
Orgánica	Funcional	Económico	Obligaciones	Obligaciones	Obligaciones	Pagos Ordenados	0's Pendientes
			Pagos	Pagos	Pagos	Pagos Realizados	P's Pendientes
	92	22601	449,99 0,00	-149,99 0,00	0,00 0,00	0,00 0,00	0,00 0,00
<b>Total Ppto: 2008</b>			<b>449,99 0,00</b>	<b>-149,99 0,00</b>	<b>0,00 0,00</b>	<b>0,00 0,00</b>	<b>0,00 0,00</b>



**ESTADO DE LOS PRESUPUESTOS CERRADOS DE GASTOS**

02/06/2011

AÑO PRESUPUESTO: 2009			SALDO INICIAL A 1 DE ENERO	RECTIFICACIONES	TOTALES		
Orgánica	Funcional	Económico	Obligaciones	Obligaciones	Obligaciones	Pagos Ordenados	0's Pendientes
			Pagos	Pagos	Pagos	Pagos Realizados	P's Pendientes
	43	22600	209,14	0,00	209,14	209,14	0,00
			221,01	0,00	221,01	209,14	221,01
		22700	0,00	0,00	0,00	0,00	0,00
			6.681,60	0,00	6.681,60	3.340,80	3.340,80
		600	1.484,75	0,00	1.484,75	1.484,75	0,00
			0,00	0,00	0,00	1.484,75	0,00
<b>Total Ppto: 2009</b>			1.693,89	0,00	1.693,89	1.693,89	0,00
			6.902,61	0,00	6.902,61	5.034,69	3.561,81
<b>Total Gen.:</b>			2.143,88	-449,99	1.693,89	1.693,89	0,00
			6.902,61	0,00	6.902,61	5.034,69	3.561,81



**ESTADO DE LOS PRESUPUESTOS CERRADOS DE GASTOS**

02/06/2011

AÑO PRESUPUESTO: 2008		SALDO INICIAL A 1 DE ENERO	RECTIFICACIONES	TOTALES		
Económico	Obligaciones	Obligaciones	Obligaciones	Pagos Ordenados	0's Pendientes	
	Pagos	Pagos	Pagos	Pagos Realizados	P's Pendientes	
22601	Atenciones protocolarias y representa	449,99 0,00	-449,99 0,00	0,00 0,00	0,00 0,00	0,00 0,00
<b>Total Ppto: 2008</b>		<b>449,99 0,00</b>	<b>-449,99 0,00</b>	<b>0,00 0,00</b>	<b>0,00 0,00</b>	<b>0,00 0,00</b>



**ESTADO DE LOS PRESUPUESTOS CERRADOS DE GASTOS**

02/06/2011

AÑO PRESUPUESTO: 2009		SALDO INICIAL A 1 DE ENERO	RECTIFICACIONES	TOTALES		
Económico		Obligaciones	Obligaciones	Obligaciones	Pagos Ordenados	0's Pendientes
		Pagos	Pagos	Pagos	Pagos Realizados	P's Pendientes
22600	Gastos diversos.	209,14	0,00	209,14	209,14	0,00
		221,01	0,00	221,01	209,14	221,01
22700	Limpieza y aseo.	0,00	0,00	0,00	0,00	0,00
		6.681,60	0,00	6.681,60	3.340,80	3.340,80
600	Inversiones en terrenos.	1.484,75	0,00	1.484,75	1.484,75	0,00
		0,00	0,00	0,00	1.484,75	0,00
<b>Total Ppto: 2009</b>		1.693,89	0,00	1.693,89	1.693,89	0,00
		6.902,61	0,00	6.902,61	5.034,69	3.561,81
<b>Total Gen.:</b>		2.143,88	-449,99	1.693,89	1.693,89	0,00
		6.902,61	0,00	6.902,61	5.034,69	3.561,81



**ESTADO DE SITUACION DE PRESUPUESTOS CERRADOS DE INGRESOS**

02/06/2011

**AÑO PRESUPUESTO: 2005**

CONCEPTO	SALDO DE DERECHOS CONTRAIDOS PREVIO		RECTIFICACION	DERECHOS ANULADOS	DERECHOS PENDIENTES	LIQUIDACIONES CANCELADAS		DERECHOS PENDIENTES DE COBRO
	INGRESO DIRECTO	INGRESO RECIBO				RECAUDACION	INSOLVENCIA PRESCRIPCIÓN Y OTRAS CAUSAS	
46201	43.000,00	0,00	0,00	0,00	43.000,00	0,00	0,00	43.000,00
<b>2005</b>	<b>43.000,00</b>	<b>0,00</b>	<b>0,00</b>	<b>0,00</b>	<b>43.000,00</b>	<b>0,00</b>	<b>0,00</b>	<b>43.000,00</b>

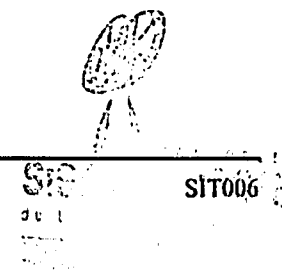


**ESTADO DE SITUACION DE PRESUPUESTOS CERRADOS DE INGRESOS**

02/06/2011

**AÑO PRESUPUESTO: 2007**

CONCEPTO	SALDO DE DERECHOS CONTRAIDOS PREVIO		RECTIFICACION	DERECHOS ANULADOS	DERECHOS PENDIENTES	LIQUIDACIONES CANCELADAS		DERECHOS PENDIENTES DE COBRO
	INGRESO DIRECTO	INGRESO RECIBO				RECAUDACION	INSOLVENCIA PRESCRIPCIÓN Y OTRAS CAUSAS	
46201	39.800,00	0,00	0,00	0,00	39.800,00	0,00	0,00	39.800,00
46202	39.800,00	0,00	0,00	0,00	39.800,00	0,00	0,00	39.800,00
76201	200.000,00	0,00	0,00	0,00	200.000,00	0,00	0,00	200.000,00
76202	200.000,00	0,00	0,00	0,00	200.000,00	17.160,00	0,00	182.840,00
<b>2007</b>	<b>479.600,00</b>	<b>0,00</b>	<b>0,00</b>	<b>0,00</b>	<b>479.600,00</b>	<b>17.160,00</b>	<b>0,00</b>	<b>462.440,00</b>



**CT-SM - 2010**

Fecha de Referencia: 31/12/2010  
Fecha de Creación: 02/06/2011

**ESTADO DE SITUACION DE PRESUPUESTOS CERRADOS DE INGRESOS**

02/06/2011

**AÑO PRESUPUESTO: 2008**

CONCEPTO	SALDO DE DERECHOS CONTRAIDOS		RECTIFICACION	DERECHOS ANULADOS	DERECHOS PENDIENTES	LIQUIDACIONES CANCELADAS		DERECHOS PENDIENTES DE COBRO
	PREVIO	INGRESO RECIBIDO				RECAUDACION	INSOLVENCIA PRESCRIPCIÓN Y OTRAS CAUSAS	
-6201	-40.000,00	0,00	0,00	0,00	40.000,00	0,00	0,00	-40.000,00
-6202	-40.000,00	0,00	0,00	0,00	40.000,00	0,00	0,00	-40.000,00
<b>2008</b>	<b>80.000,00</b>	<b>0,00</b>	<b>0,00</b>	<b>0,00</b>	<b>80.000,00</b>	<b>0,00</b>	<b>0,00</b>	<b>80.000,00</b>

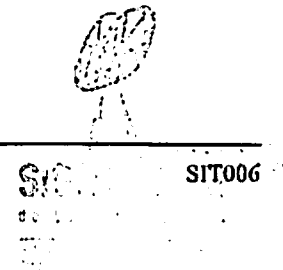
SIT006

**ESTADO DE SITUACION DE PRESUPUESTOS CERRADOS DE INGRESOS**

02/06/2011


**AÑO PRESUPUESTO: 2009**

CONCEPTO	SALDO DE DERECHOS CONTRAIDOS PREVIO		RECTIFICACION	DERECHOS ANULADOS	DERECHOS PENDIENTES	LIQUIDACIONES CANCELADAS		DERECHOS PENDIENTES DE COBRO
	INGRESO DIRECTO	INGRESO RECIBO				RECAUDACION	INSOLVENCIA PRESCRIPCIÓN Y OTRAS CAUSAS	
46201	45.495,00	0,00	0,00	0,00	45.495,00	0,00	0,00	45.495,00
46202	45.495,00	0,00	0,00	0,00	45.495,00	0,00	0,00	45.495,00
76201	5,00	0,00	0,00	0,00	5,00	0,00	0,00	5,00
76202	5,00	0,00	0,00	0,00	5,00	0,00	0,00	5,00
<b>2009</b>	<b>91.000,00</b>	<b>0,00</b>	<b>0,00</b>	<b>0,00</b>	<b>91.000,00</b>	<b>0,00</b>	<b>0,00</b>	<b>91.000,00</b>
<b>Total Gen.:</b>	<b>693.600,00</b>	<b>0,00</b>	<b>0,00</b>	<b>0,00</b>	<b>693.600,00</b>	<b>17.160,00</b>	<b>0,00</b>	<b>676.440,00</b>



**Estado de Situación del Presupuesto de Gastos**

C.Funcion.	C. Org.	C. Económ.	Inicial	Modificac. Inc.Reman.	Actual	A	D	O	P	RP	Saldo	%	% O s/Cred.
					RC Pend.+ S D	A Pendiente	D Pendiente	O Pendiente	P Pendiente	Reintegros	Remanente	% D s/Cred.	% RP s/O
432	131		18.600,00	0,00	18.600,00	16.081,51	16.081,51	16.081,51	16.081,51	16.081,51	2.518,49	13,54	86,46
Retribuciones Básicas Personal Eventual				0,00	0,00	0,00	0,00	0,00	0,00	0,00	2.518,49	86,46	100,00
432	150		4.500,00	0,00	4.500,00	609,53	609,53	609,53	609,53	609,53	3.890,47	86,45	13,55
Productividad				0,00	0,00	0,00	0,00	0,00	0,00	0,00	3.890,47	13,55	100,00
432	16000		4.510,00	0,00	4.510,00	1.436,19	1.436,19	1.436,19	130,02	130,02	3.073,81	68,16	31,84
Cuotas Sociales				0,00	0,00	0,00	0,00	1.306,17	0,00	0,00	3.073,81	31,84	9,05
<b>Total Cap. 1 :</b>			<b>27.610,00</b>	<b>0,00</b>	<b>27.610,00</b>	<b>18.127,23</b>	<b>18.127,23</b>	<b>18.127,23</b>	<b>16.821,06</b>	<b>16.821,06</b>	<b>9.482,77</b>	<b>34,35</b>	<b>65,65</b>
				<b>0,00</b>	<b>0,00</b>	<b>0,00</b>	<b>0,00</b>	<b>1.306,17</b>	<b>0,00</b>	<b>0,00</b>	<b>9.482,77</b>	<b>65,65</b>	<b>92,79</b>
432	22699		7.480,00	0,00	7.480,00	3.296,57	3.296,57	3.296,57	2.611,27	2.611,27	4.183,43	55,93	44,07
Gastos Diversos				0,00	0,00	0,00	0,00	685,30	0,00	0,00	4.183,43	44,07	79,21
432	22700		40.000,00	0,00	40.000,00	37.387,12	37.387,12	37.387,12	3.709,00	3.567,40	2.612,88	6,53	93,47
Trabajos realizados por otras empresas				0,00	0,00	0,00	0,00	33.678,12	141,60	0,00	2.612,88	93,47	9,54
<b>Total Cap. 2 :</b>			<b>47.480,00</b>	<b>0,00</b>	<b>47.480,00</b>	<b>40.683,69</b>	<b>40.683,69</b>	<b>40.683,69</b>	<b>6.320,27</b>	<b>6.178,67</b>	<b>6.796,31</b>	<b>14,31</b>	<b>85,69</b>
				<b>0,00</b>	<b>0,00</b>	<b>0,00</b>	<b>0,00</b>	<b>34.363,42</b>	<b>141,60</b>	<b>0,00</b>	<b>6.796,31</b>	<b>85,69</b>	<b>15,19</b>
432	359		4.900,00	0,00	4.900,00	2.953,37	2.953,37	2.953,37	2.953,37	2.953,37	1.946,63	39,73	60,27
Otros gastos financieros				0,00	0,00	0,00	0,00	0,00	0,00	0,00	1.946,63	60,27	100,00
<b>Total Cap. 3 :</b>			<b>4.900,00</b>	<b>0,00</b>	<b>4.900,00</b>	<b>2.953,37</b>	<b>2.953,37</b>	<b>2.953,37</b>	<b>2.953,37</b>	<b>2.953,37</b>	<b>1.946,63</b>	<b>39,73</b>	<b>60,27</b>
				<b>0,00</b>	<b>0,00</b>	<b>0,00</b>	<b>0,00</b>	<b>0,00</b>	<b>0,00</b>	<b>0,00</b>	<b>1.946,63</b>	<b>60,27</b>	<b>100,00</b>
432	482		25.000,00	0,00	25.000,00	0,00	0,00	0,00	0,00	0,00	25.000,00	100,00	0,00
Fundación Sierra Minera				0,00	0,00	0,00	0,00	0,00	0,00	0,00	25.000,00	0,00	0,00
<b>Total Cap. 4 :</b>			<b>25.000,00</b>	<b>0,00</b>	<b>25.000,00</b>	<b>0,00</b>	<b>0,00</b>	<b>0,00</b>	<b>0,00</b>	<b>0,00</b>	<b>25.000,00</b>	<b>100,00</b>	<b>0,00</b>
				<b>0,00</b>	<b>0,00</b>	<b>0,00</b>	<b>0,00</b>	<b>0,00</b>	<b>0,00</b>	<b>0,00</b>	<b>25.000,00</b>	<b>0,00</b>	<b>0,00</b>
432	600		10,00	0,00	622.370,69	155.828,96	155.828,96	155.828,96	31.249,98	0,00	466.541,73	74,96	25,04
Proyectos de Dinamización y Fomento del Turismo en				622.360,69	0,00	0,00	0,00	124.578,98	31.249,98	0,00	466.541,73	25,04	0,00
<b>Total Cap. 6 :</b>			<b>10,00</b>	<b>0,00</b>	<b>622.370,69</b>	<b>155.828,96</b>	<b>155.828,96</b>	<b>155.828,96</b>	<b>31.249,98</b>	<b>0,00</b>	<b>466.541,73</b>	<b>74,96</b>	<b>25,04</b>
				<b>622.360,69</b>	<b>0,00</b>	<b>0,00</b>	<b>0,00</b>	<b>124.578,98</b>	<b>31.249,98</b>	<b>0,00</b>	<b>466.541,73</b>	<b>25,04</b>	<b>0,00</b>
<b>Total Funcional , 432 :</b>			<b>105.000,00</b>	<b>0,00</b>	<b>727.360,69</b>	<b>217.593,25</b>	<b>217.593,25</b>	<b>217.593,25</b>	<b>57.344,68</b>	<b>25.953,10</b>	<b>509.767,44</b>	<b>70,08</b>	<b>29,92</b>
				<b>622.360,69</b>	<b>0,00</b>	<b>0,00</b>	<b>0,00</b>	<b>160.248,57</b>	<b>31.391,58</b>	<b>0,00</b>	<b>509.767,44</b>	<b>29,92</b>	<b>11,93</b>

SIT007  
  
 00 13

**Estado de Situación del Presupuesto de Gastos**

C.Funcion.	C.Org.	C.Económ.	Inicial	Modificac.	Actual	A	D	O	P	RP	Saldo	%	% O s/Cred.
PARTIDA				Inc.Reman.	RC Pend. + N D	A Pendiente	D Pendiente	O Pendiente	P Pendiente	Reintegros	Remanente	% D s/Cred.	% RP s/O
<b>Total General :</b>			105.000,00	0,00	727.360,69	217.593,25	217.593,25	217.593,25	57.344,68	25.953,10	509.767,44	70,08	29,92
				622.360,69	0,00	0,00	0,00	160.248,57	31.391,58	0,00	509.767,44	29,92	11,93

