



Región de Murcia
Consejería de Hacienda y Administración Pública
Intervención General

INFORME DEFINITIVO

AGENCIA TRIBUTARIA DE LA REGIÓN DE MURCIA (A.T.R.M.)

**Informe de auditoria
del ejercicio 2014**



**INFORME DE AUDITORÍA DE CUENTAS ANUALES DEL ORGANISMO AUTÓNOMO
AGENCIA TRIBUTARIA DE LA REGIÓN DE MURCIA (A.T.R.M.) CORRESPONDIENTE AL
EJERCICIO 2014**

INTRODUCCIÓN

1. La competencia de la Intervención General de la Comunidad Autónoma de la Región de Murcia para dirigir las auditorías de los organismos autónomos está recogida en el artículo 106.d del Texto Refundido de la Ley de Hacienda de la Región de Murcia y en el Título III del Decreto 161/1999, de 30 de diciembre, por el que se desarrolla el régimen de control interno ejercido por la Intervención General.

La auditoría contable de los organismos autónomos, como uno de los objetivos de control financiero, está incluida en el Plan de control financiero para el año 2015 de la Intervención General aprobado por el Consejo de Gobierno el 30 de enero de 2015.

La citada auditoría se realizará por la Intervención Delegada en el correspondiente organismo autónomo, pudiéndose utilizar para ello la contratación de servicios cuando los efectivos de personal no sean suficientes, de acuerdo con la Ley de Hacienda, habiéndose contratado, en base a ello, la colaboración de la empresa SECTOR 3, S.A.

2. Las Cuentas Anuales fueron puestas a disposición de la Intervención General por el Director del Organismo Autónomo AGENCIA TRIBUTARIA DE LA REGIÓN DE MURCIA (A.T.R.M.) el día 31 de marzo de 2015.
3. Nuestro trabajo se ha realizado de acuerdo con las Normas de Auditoría del Sector Público y, supletoriamente, con las del Sector Privado.
4. Con fecha 15 de octubre de 2015 se envió el Informe provisional para alegaciones. La Agencia Tributaria de la Región de Murcia (A.T.R.M.) con fecha 13 de noviembre de 2015 nos ha remitido escrito de alegaciones que se incorporan al presente informe. En el apartado de Observaciones a las alegaciones se recoge la opinión de esta Intervención Delegada sobre las mismas.

OBJETIVO Y ALCANCE DEL TRABAJO

5. El objetivo que se pretende es obtener una seguridad razonable acerca de si la contabilidad en general, y las cuentas anuales y demás estados financieros, expresan fielmente el resultado de la gestión y su adecuada realidad patrimonial, de acuerdo con las normas y principios generalmente aceptados.
6. Nuestro examen comprende, el Balance de Situación al 31 de diciembre de 2014, la Cuenta del Resultado Económico-Patrimonial, el Estado de Liquidación del Presupuesto y la Memoria correspondientes al ejercicio anual terminado en dicha fecha.



7. De acuerdo con la legislación vigente se presentan a efectos comparativos, con cada una de las partidas del Balance de Situación y de la Cuenta del Resultado Económico-Patrimonial, además de las cifras del ejercicio 2014, las correspondientes al ejercicio anterior. Nuestra opinión se refiere exclusivamente a las cuentas del ejercicio 2014. Con fecha 18 de diciembre de 2014, la Intervención General con la colaboración de la firma de auditoría Abante Audiest Auditores, S.A.P. emitió informe de auditoría de las Cuentas Anuales del ejercicio 2013, en el que expresó una opinión favorable.
8. En el desarrollo del trabajo no ha habido limitación al alcance.

RESULTADOS DEL TRABAJO

9. Durante el desarrollo de nuestro trabajo se han puesto de manifiesto los siguientes hechos o circunstancias que tienen un efecto directo sobre las Cuentas Anuales examinadas:

- En la memoria de las cuentas anuales adjuntas, no existen cifras comparativas en el cuadro de financiación del ejercicio 2014 con respecto al ejercicio anterior, ya que el cuadro de financiación del ejercicio anterior no está elaborado de acuerdo con lo requerido por las disposiciones legales vigentes en materia contable y por lo tanto las cifras que se incluyen en el mismo no representan los recursos originados y aplicados en el ejercicio, ni los movimientos en el capital circulante.
- Las cuentas anuales adjuntas no recogen la totalidad de los derechos reconocidos de recursos de la Comunidad Autónoma de la Región de Murcia (CARM) al 31 de diciembre de 2014 que corresponden a cargos del ejercicio 2014 y fallidos de los programas SIGEPAL y QUESTOR que el organismo autónomo no tienen en cuenta. En consecuencia, a 31 de diciembre de 2014 los epígrafes de "Deudores por administración de recursos por cuenta de otros entes" y "Acreedores por administración de recursos por cuenta de otros entes", del balance de situación adjunto, están infravalorados en 19.217.645,07 euros.
- Las cuentas anuales adjuntas recogen la cifra de la recaudación pendiente de los entes locales, sin tener en cuenta los ingresos parciales. Por lo que a 31 de diciembre de 2014 los epígrafes de "Deudores por administración de recursos por cuenta de otros entes" y "Acreedores por administración de recursos por cuenta de otros entes", del balance de situación adjunto, están sobrevalorados en 2.763.879,82 euros.



OPINIÓN

10. En nuestra opinión, excepto por los efectos de las salvedades descritas en el apartado 9 de Resultados del Trabajo, las Cuentas Anuales del Organismo Autónomo AGENCIA TRIBUTARIA DE LA REGIÓN DE MURCIA (A.T.R.M.) correspondientes al ejercicio 2014, presentan razonablemente la imagen fiel del patrimonio, de la situación financiera y de los resultados de las operaciones, y contienen la información necesaria y suficiente para su interpretación y comprensión adecuada, de acuerdo con las normas y principios contables que son de aplicación.

Murcia, a 24 de noviembre de 2015

Por la Intervención General:
La Interventora Delegada en la
A.T.R.M.

Carmen Moreno Antequera

Por la Empresa:
SECTOR 3, S.A.P.
(inscrita en el R.O.A.C. con el nº S239)

Víctor Guillamón Melendreras
Socio

ILMO. SR. DIRECTOR DE LA AGENCIA TRIBUTARIA DE LA REGIÓN DE MURCIA



CUENTA GENERAL EJERCICIO 2014
(AGENCIA TRIBUTARIA DE LA REGION DE MURCIA)





BASES DE PRESENTACION DE LAS CUENTAS ANUALES 2014

PRINCIPIOS CONTABLES

Las Cuentas Anuales del ejercicio 2014 han sido obtenidas de los registros contables de la Comunidad Autónoma y de la Agencia Tributaria de la Región de Murcia y presentan, en todos aquellos aspectos en que resulte de aplicación, los principios contenidos en el Plan General de Contabilidad Pública de la Región de Murcia, aprobado por Orden de la Consejería de Hacienda y Administración Pública, de 26 de julio de 1.994

Los principios contables aplicados son los recogidos en la primera parte del citado Plan, y su aplicación conduce a que las cuentas formuladas con claridad, expresen la imagen fiel del patrimonio, de la situación financiera, de la ejecución presupuestaria y de los resultados de la Agencia Tributaria de la Región de Murcia en el ejercicio 2014.

NORMAS DE VALORACIÓN

Las principales normas de valoración utilizadas por la Agencia Tributaria de la Región de Murcia en la elaboración de las cuentas anuales del ejercicio 2014, de acuerdo con las establecidas en la quinta parte del Plan General de Contabilidad Pública de la Región de Murcia, en todos aquellos aspectos que le son de aplicación han sido las siguientes:

2.1. INVERSIONES MATERIALES

Las inmovilizaciones materiales incluidas en este epígrafe (Edificios para servicios, Instalaciones Técnicas, Maquinaria, Útiles y Herramientas, Mobiliario de oficina y otras instalaciones, Equipos de oficina, Mobiliario de vivienda, Equipos para procesos de información y Otro inmovilizado material), figuran contabilizadas a su precio de adquisición o coste de producción.

Los gastos de conservación y mantenimiento del citado inmovilizado se han contabilizado en las correspondientes cuentas de gastos a efectos de la determinación del resultado económico-patrimonial.

Durante el ejercicio 2014 se han realizado incorporaciones de inmovilizado material por importe de 24.508,63 € .

El inmovilizado material se amortiza siguiendo el Método Lineal. En su consecuencia, el coste de adquisición de estos activos minorado en su valor residual se distribuye por partes iguales entre los años de vida útil estimada del bien.

La dotación practicada en el ejercicio 2014 por amortización del inmovilizado material asciende a un total de 127.079,91 € y ha sido convenientemente registrada en el epígrafe "Dotaciones para amortización de inmovilizado", a efectos de determinación del resultado del ejercicio.

2.2. INMOVILIZADOS INMATERIALES

Las inmovilizaciones inmateriales registradas en este epígrafe se corresponden exclusivamente con las Aplicaciones Informáticas inventariadas y aquellas pendientes de inventanar que figuran incluidas en el activo del Balance de Situación, contabilizadas a su precio de adquisición o coste de producción.

Durante el ejercicio 2014 no se han realizado adquisiciones de inmovilizado inmaterial.

Teniendo en cuenta las características de este tipo de inmovilizado, el sistema empleado para su amortización es de naturaleza estrictamente lineal, aplicándose por tanto en las mismas condiciones anteriormente reseñadas. Como consecuencia de ello, durante el ejercicio 2014 se ha contabilizado un gasto total por este concepto de 85.027,78 €, registrado como tal en el apartado correspondiente de la Cuenta de Resultados (Dotaciones para amortización de inmovilizado).





2.3. EXISTENCIAS

No hay existencias de ningún tipo, dado que se trata de un Organismo Autónomo de "carácter administrativo".

2.4. DEUDORES

2.4.1. Deudores presupuestarios.

Seguindo los principios establecidos en el Plan General de Contabilidad Pública de la Región de Murcia, los deudores presupuestarios se han contabilizado por el importe total de los derechos a cobrar reconocidos por este concepto, con un saldo deudor pendiente de cobro a fecha de cierre del ejercicio de 154.370,59 €.

2.4.2. Deudores no presupuestarios.

A 31 de diciembre de 2014 los deudores no presupuestarios presentan un saldo de 48.124,96 €.

2.4.3. Deudores por administración de recursos por cuenta de otros Entes Públicos.

A fecha de cierre del ejercicio económico 2014 el subgrupo 45 (Deudores por administración de recursos por cuenta de otros entes públicos), arroja un saldo deudor de 307.789.121,93 €.

2.5. TESORERÍA

En este epígrafe se recoge el dinero en efectivo existente en las diferentes cuentas bancarias de la Agencia Tributaria de la Región de Murcia. El saldo conjunto de las cuentas de tesorería a 31 de diciembre de 2014 es de 12.675.817,22 €.

2.6. FONDOS PROPIOS

2.6.1. Patrimonio.

El patrimonio de la Agencia Tributaria de la Región de Murcia asciende a fecha 31 de diciembre de 2014 a la cantidad de 8.311.498,35 €.

2.6.2 Resultados de ejercicios anteriores.

En el ejercicio 2014 fue traspasado a la cuenta de mayor 121 «Resultados negativos de ejercicios anteriores » el resultado del ejercicio 2013 por importe de 2.299.276,29 euros.

2.6.3 Resultado del ejercicio.

El resultado económico-patrimonial obtenido por la Agencia Tributaria de la Región de Murcia en el ejercicio 2014 representa un desahorro total de 245.970,78 euros.

2.7. ACREEDORES

2.7.1. Acreedores presupuestarios.

Su importe asciende a un total de 4.197.465,37 € y recoge las obligaciones reconocidas pendientes de pago a la finalización del ejercicio.



2.7.2. Acreedores no presupuestarios.

Su importe asciende a un total de 128.457,03 € y recoge las obligaciones reconocidas pendientes de pago a la finalización del ejercicio, derivadas de las operaciones no presupuestarias.

2.7.3. Acreedores por administración de recursos por cuenta de otros Entes Públicos.

A fecha de cierre del ejercicio económico 2014 el subgrupo 45 (Deudores y Acreedores por administración de recursos por cuenta de otros entes públicos) arroja un saldo acreedor de 322.949.059,14 €.

2.7.4. Administraciones Públicas.

A fecha de cierre del ejercicio 2014 quedan pendientes de pago obligaciones económicas reconocidas a favor de la Hacienda Pública y de la Seguridad Social por importe de 379.455,37 €.

2.7.5. Otros acreedores.

A fecha de cierre del ejercicio 2014 quedan pendientes de pago obligaciones económicas reconocidas a favor de "Otros Acreedores" no incluidos en los apartados anteriores, por importe de 11.114.307,13 €



CUENTA GENERAL 2014

	ENERGEO 2014	ENERGEO 2013
ACTIVO		
A) INMOVILIZADO	4.195.781,46	4.383.380,52
I) INVERSIONES DESTINADAS AL USO GENERAL	0,00	0,00
II) BIENES NATURALES		
2) BIENES DESTINADOS AL USO GENERAL		
201	0,00	0,00
202	0,00	0,00
3) BIENES COMUNALES		
301	0,00	0,00
302	0,00	0,00
4) BIENES DE PATRIMONIO HISTÓRICO, ARTÍSTICO Y NATURAL		
208	0,00	0,00
D) INMOVILIZACIONES INMATERIALES	16.630,22	101.658,00
1) GASTOS DE INVESTIGACIÓN Y DESARROLLO		
210	0,00	0,00
2) PROPIEDAD INDUSTRIAL		
212	0,00	0,00
3) APLICACIONES INFORMÁTICAS		
215	2.453.776,35	2.453.776,35
216	0,00	0,00
217	0,00	0,00
5) DERECHOS SOBRE BIENES EN RÉGIMEN DE ARRENDAMIENTO FINANCIERO		
219	0,00	0,00
217	0,00	0,00
6) AMORTIZACIONES		
281	2.437.146,13	2.352.118,35
II) BIENES DE CONSTRUCCIÓN	4.179.151,34	4.281.722,52
200-221	5.004.214,86	5.004.214,86
2) INSTALACIONES TÉCNICAS Y MAQUINARIA		
222-223	167.618,34	0,00
3) UTILIDADES Y MOBILIARIO	173.750,58	167.618,34
224-226		
4) OTRO INMOVILIZADO		
227-228-229	1.756.121,41	1.738.236,02
5) AMORTIZACIONES		
282	4.120.928,25	3.993.848,34
IV) INVERSIONES GESTIONADAS	0,00	0,00
I) INVERSIONES GESTIONADAS PARA OTROS ENTES PÚBLICOS		
230	0,00	0,00
V) INVERSIONES FINANCIERAS PERMANENTES		
1) CANTIDADES VALORADAS A LARGO PLAZO	0,00	0,00
250-251-256	0,00	0,00
2) OTRAS INVERSIONES Y CRÉDITOS A LARGO PLAZO		
257-259-257	0,00	0,00
3) FIANZAS Y DEPÓSITOS CONSTITUIDOS A LARGO PLAZO		
260-265	0,00	0,00
4) PROVISIONES		
267	0,00	0,00
G) GASTOS DISTRIBUIR VARIOS EJERCICIOS	0,00	0,00



	2014	2013
27	0,00	0,00
G) ACTIVO CIRCULANTE	340.699.199,59	284.556.559,76
I) EXISTENCIAS	0,00	0,00
1) COMERCIALES		
10	0,00	0,00
2) MATERIAS PRIMAS Y OTROS APROVISIONAMIENTOS		
11-22	0,00	0,00
3) PRODUCTOS EN CURSO SEMI-TERMINADOS		
13-34	0,00	0,00
4) PRODUCTOS TERMINADOS		
35	0,00	0,00
5) SUB-PRODUCTOS, RESIDUOS Y MATERIAL RECUPERADO		
36	0,00	0,00
6) PROVISIONES		
39	0,00	0,00
II) DEUDORES	327.991.617,48	282.375.567,06
1) DEUDORES PRESUPUESTARIOS		
43	154.370,59	1.938.255,18
2) DEUDORES NO PRESUPUESTARIOS		
44	48.124,00	0,00
3) DEUDORES POR ADMINISTRACION DE RECURSOS POR CUENTA DE OTROS ENTES		
45	307.789.121,93	269.624.807,57
4) ADMINISTRACIONES PUBLICAS		
470-471-472	0,00	0,00
5) OTROS DEUDORES		
550-555-556-558	20.000.000,00	10.612.504,31
6) PROVISIONES		
-490	31.764,09	7.620,80
III) INVERSIONES FINANCIERAS TEMPORALES	0,00	0,00
1) CARTERA DE VALORES A CORTO PLAZO		
540-541-546-549	0,00	0,00
2) OTRAS INVERSIONES Y CREDITOS A CORTO PLAZO		
542-543-544-545-547-548	0,00	0,00
3) FIANZAS Y DEPOSITOS CONSTITUIDOS A CORTO PLAZO		
565-566	0,00	0,00
4) PROVISIONES		
-597-7-598	0,00	0,00
5) OPERACIONES DE INTERCAMBIO FINANCIERO		
5479	0,00	0,00
IV) TESORERIA	12.675.817,22	2.173.371,90
57	12.675.817,22	2.173.371,90
V) AJUSTES POR PERTINENTACION	0,00	0,00
480-58	0,00	0,00
TOTAL ACTIVO	344.894.981,05	288.939.940,28
PASIVO		





CUENTA GENERAL 2014



	31/12/2014	31/12/2013
17000000000000000000	632187750	636784828
1 PATRIMONIO	631149835	717813878
11 PATRIMONIO	319830599	204970042
2 PATRIMONIO RECIBIDO EN AISLACION	426653133	426653133
3 PATRIMONIO RETIRADO EN GESION	6190704	6190704
4 PATRIMONIO ENTREGADO EN AISLACION	0,00	0,00
5 PATRIMONIO ENTREGADO EN GESION	0,00	0,00
6 PATRIMONIO NEGATIVO AL USO GENERAL	0,00	0,00
10 RESERVAS	0,00	0,00
11 RESULTADO DE EJERCICIOS ANTERIORES	194365007	148848578
12 RESULTADO POSITIVO DE EJERCICIOS ANTERIORES	35562632	180586700
13 RESULTADO NEGATIVO DE EJERCICIOS ANTERIORES	229827629	31688222
14 RESULTADOS DEL EJERCICIO	0,00	0,00
15 INGRESOS DISTRIBUIDOS EN VARIOS EJERCICIOS	24597078	229827629
16 OTROS INGRESOS A DISTRIBUIR EN VARIOS EJERCICIOS	0,00	0,00
17 EGRESOS	0,00	0,00
18 PROVISIONES PARA RIESGOS Y GASTOS	0,00	0,00
19 DIACREDITOS A LARGO PLAZO	0,00	0,00
20 DEBITOS DE OBLIGACIONES Y OTROS VALORES NEGOCIABLES	0,00	0,00
21 OBLIGACIONES Y BONOS	0,00	0,00
22 OBLIGACIONES REPRESENTADAS EN OTROS VALORES NEGOCIABLES	0,00	0,00
23 DEBITOS DE OBLIGACIONES Y OTROS VALORES NEGOCIABLES	0,00	0,00
24 OBLIGACIONES Y OTROS VALORES NEGOCIABLES	0,00	0,00
25 OBLIGACIONES Y OTROS VALORES NEGOCIABLES	0,00	0,00
26 OBLIGACIONES Y OTROS VALORES NEGOCIABLES	0,00	0,00
27 OBLIGACIONES Y OTROS VALORES NEGOCIABLES	0,00	0,00
28 OBLIGACIONES Y OTROS VALORES NEGOCIABLES	0,00	0,00
29 OBLIGACIONES Y OTROS VALORES NEGOCIABLES	0,00	0,00
30 OBLIGACIONES Y OTROS VALORES NEGOCIABLES	0,00	0,00
31 OBLIGACIONES Y OTROS VALORES NEGOCIABLES	0,00	0,00
32 OBLIGACIONES Y OTROS VALORES NEGOCIABLES	0,00	0,00
33 OBLIGACIONES Y OTROS VALORES NEGOCIABLES	0,00	0,00
34 OBLIGACIONES Y OTROS VALORES NEGOCIABLES	0,00	0,00
35 OBLIGACIONES Y OTROS VALORES NEGOCIABLES	0,00	0,00
36 OBLIGACIONES Y OTROS VALORES NEGOCIABLES	0,00	0,00
37 OBLIGACIONES Y OTROS VALORES NEGOCIABLES	0,00	0,00
38 OBLIGACIONES Y OTROS VALORES NEGOCIABLES	0,00	0,00
39 OBLIGACIONES Y OTROS VALORES NEGOCIABLES	0,00	0,00
40 OBLIGACIONES Y OTROS VALORES NEGOCIABLES	0,00	0,00
41 OBLIGACIONES Y OTROS VALORES NEGOCIABLES	0,00	0,00
42 OBLIGACIONES Y OTROS VALORES NEGOCIABLES	0,00	0,00
43 OBLIGACIONES Y OTROS VALORES NEGOCIABLES	0,00	0,00
44 OBLIGACIONES Y OTROS VALORES NEGOCIABLES	0,00	0,00
45 OBLIGACIONES Y OTROS VALORES NEGOCIABLES	0,00	0,00
46 OBLIGACIONES Y OTROS VALORES NEGOCIABLES	0,00	0,00
47 OBLIGACIONES Y OTROS VALORES NEGOCIABLES	0,00	0,00
48 OBLIGACIONES Y OTROS VALORES NEGOCIABLES	0,00	0,00
49 OBLIGACIONES Y OTROS VALORES NEGOCIABLES	0,00	0,00
50 OBLIGACIONES Y OTROS VALORES NEGOCIABLES	0,00	0,00





	PERIODO 2014	PERIODO 2013
4) FIANZAS Y DEPOSITOS RECIBIDOS A LARGO PLAZO		
180/185	0,00	0,00
III) DESEMBOLO PENDIENTES SOBRE ACCIONES	0,00	0,00
NO EXIGIBLES		
259	0,00	0,00
E) ACREEDORES A CORTO PLAZO	338.773.103,55	282.572.092,00
I) EMISION DE OBLIGACIONES Y OTROS VALORES NEGOCIABLES	0,00	0,00
1) OBLIGACIONES Y BONOS		
500	0,00	0,00
2) DEUDAS REPRESENTADAS EN OTROS VALORES NEGOCIABLES		
505	0,00	0,00
3) INTERESES DE OBLIGACIONES Y OTROS VALORES		
506	0,00	0,00
4) DEUDAS EN MONEDA EXTRANJERA		
508/509	0,00	0,00
II) DEUDAS CON ENTIDADES DE CREDITO	0,00	0,00
1) PRESTAMOS Y OTRAS DEUDAS		
520	0,00	0,00
2) DEUDAS POR INTERESES		
526	0,00	0,00
3) OPERACIONES DE INTERCAMBIO FINANCIERO		
524	0,00	0,00
II) ACREEDORES	338.773.103,55	282.572.092,00
1) ACREEDORES PRESUPUESTARIOS		
40	4.197.465,37	2.816.484,71
2) ACREEDORES NO PRESUPUESTARIOS		
41	128.457,03	2.487.305,68
3) ACREEDORES POR ADMINISTRACION DE RECURSOS POR CUENTA DE OTROS ENTES		
45	322.949.059,14	276.882.298,81
4) ADMINISTRACIONES PUBLICAS		
475/476/477/478	379.455,37	302.399,30
5) OTROS ACREEDORES		
521/523/527/528/529/550/554/556/559	11.114.307,13	81.128,29
6) FIANZAS Y DEPOSITOS RECIBIDOS A CORTO PLAZO		
560/561	4.359,51	2.475,21
IV) AJUSTES POR PERIODIFICACION	0,00	0,00
485/585	0,00	0,00
F) PROVISIONES PARA RIEGOS Y GASTOS A CORTO PLAZO	0,00	0,00
PROVISION PARA DEVOLUCION DE IMPUESTOS		
TOTAL PASTVO	344.894.983,05	288.099.940,28

CUENTA GENERAL 2014

	2014	2013
A) GASTOS		
1) REVENCIÓN DE EXISTENCIAS PRODUCTOS TERMINADOS Y EN CURSO 71	0,00	0,00
2) PROVISIONES MILITARES	0,00	0,00
3) GASTOS DE INVESTIGACIONES	0,00	0,00
4) GASTOS DE INVESTIGACIONES	0,00	0,00
5) GASTOS DE INVESTIGACIONES	0,00	0,00
6) GASTOS DE INVESTIGACIONES	0,00	0,00
7) GASTOS DE INVESTIGACIONES	0,00	0,00
8) GASTOS DE INVESTIGACIONES	0,00	0,00
9) GASTOS DE INVESTIGACIONES	0,00	0,00
10) GASTOS DE INVESTIGACIONES	0,00	0,00
11) GASTOS DE INVESTIGACIONES	0,00	0,00
12) GASTOS DE INVESTIGACIONES	0,00	0,00
13) GASTOS DE INVESTIGACIONES	0,00	0,00
14) GASTOS DE INVESTIGACIONES	0,00	0,00
15) GASTOS DE INVESTIGACIONES	0,00	0,00
16) GASTOS DE INVESTIGACIONES	0,00	0,00
17) GASTOS DE INVESTIGACIONES	0,00	0,00
18) GASTOS DE INVESTIGACIONES	0,00	0,00
19) GASTOS DE INVESTIGACIONES	0,00	0,00
20) GASTOS DE INVESTIGACIONES	0,00	0,00
21) GASTOS DE INVESTIGACIONES	0,00	0,00
22) GASTOS DE INVESTIGACIONES	0,00	0,00
23) GASTOS DE INVESTIGACIONES	0,00	0,00
24) GASTOS DE INVESTIGACIONES	0,00	0,00
25) GASTOS DE INVESTIGACIONES	0,00	0,00
26) GASTOS DE INVESTIGACIONES	0,00	0,00
27) GASTOS DE INVESTIGACIONES	0,00	0,00
28) GASTOS DE INVESTIGACIONES	0,00	0,00
29) GASTOS DE INVESTIGACIONES	0,00	0,00
30) GASTOS DE INVESTIGACIONES	0,00	0,00
31) GASTOS DE INVESTIGACIONES	0,00	0,00
32) GASTOS DE INVESTIGACIONES	0,00	0,00
33) GASTOS DE INVESTIGACIONES	0,00	0,00
34) GASTOS DE INVESTIGACIONES	0,00	0,00
35) GASTOS DE INVESTIGACIONES	0,00	0,00
36) GASTOS DE INVESTIGACIONES	0,00	0,00
37) GASTOS DE INVESTIGACIONES	0,00	0,00
38) GASTOS DE INVESTIGACIONES	0,00	0,00
39) GASTOS DE INVESTIGACIONES	0,00	0,00
40) GASTOS DE INVESTIGACIONES	0,00	0,00
41) GASTOS DE INVESTIGACIONES	0,00	0,00
42) GASTOS DE INVESTIGACIONES	0,00	0,00
43) GASTOS DE INVESTIGACIONES	0,00	0,00
44) GASTOS DE INVESTIGACIONES	0,00	0,00
45) GASTOS DE INVESTIGACIONES	0,00	0,00
46) GASTOS DE INVESTIGACIONES	0,00	0,00
47) GASTOS DE INVESTIGACIONES	0,00	0,00
48) GASTOS DE INVESTIGACIONES	0,00	0,00
49) GASTOS DE INVESTIGACIONES	0,00	0,00
50) GASTOS DE INVESTIGACIONES	0,00	0,00
51) GASTOS DE INVESTIGACIONES	0,00	0,00
52) GASTOS DE INVESTIGACIONES	0,00	0,00
53) GASTOS DE INVESTIGACIONES	0,00	0,00
54) GASTOS DE INVESTIGACIONES	0,00	0,00
55) GASTOS DE INVESTIGACIONES	0,00	0,00
56) GASTOS DE INVESTIGACIONES	0,00	0,00
57) GASTOS DE INVESTIGACIONES	0,00	0,00
58) GASTOS DE INVESTIGACIONES	0,00	0,00
59) GASTOS DE INVESTIGACIONES	0,00	0,00
60) GASTOS DE INVESTIGACIONES	0,00	0,00
61) GASTOS DE INVESTIGACIONES	0,00	0,00
62) GASTOS DE INVESTIGACIONES	0,00	0,00
63) GASTOS DE INVESTIGACIONES	0,00	0,00
64) GASTOS DE INVESTIGACIONES	0,00	0,00
65) GASTOS DE INVESTIGACIONES	0,00	0,00
66) GASTOS DE INVESTIGACIONES	0,00	0,00
67) GASTOS DE INVESTIGACIONES	0,00	0,00
68) GASTOS DE INVESTIGACIONES	0,00	0,00
69) GASTOS DE INVESTIGACIONES	0,00	0,00
70) GASTOS DE INVESTIGACIONES	0,00	0,00
71) GASTOS DE INVESTIGACIONES	0,00	0,00
72) GASTOS DE INVESTIGACIONES	0,00	0,00
73) GASTOS DE INVESTIGACIONES	0,00	0,00
74) GASTOS DE INVESTIGACIONES	0,00	0,00
75) GASTOS DE INVESTIGACIONES	0,00	0,00
76) GASTOS DE INVESTIGACIONES	0,00	0,00
77) GASTOS DE INVESTIGACIONES	0,00	0,00
78) GASTOS DE INVESTIGACIONES	0,00	0,00
79) GASTOS DE INVESTIGACIONES	0,00	0,00
80) GASTOS DE INVESTIGACIONES	0,00	0,00
81) GASTOS DE INVESTIGACIONES	0,00	0,00
82) GASTOS DE INVESTIGACIONES	0,00	0,00
83) GASTOS DE INVESTIGACIONES	0,00	0,00
84) GASTOS DE INVESTIGACIONES	0,00	0,00
85) GASTOS DE INVESTIGACIONES	0,00	0,00
86) GASTOS DE INVESTIGACIONES	0,00	0,00
87) GASTOS DE INVESTIGACIONES	0,00	0,00
88) GASTOS DE INVESTIGACIONES	0,00	0,00
89) GASTOS DE INVESTIGACIONES	0,00	0,00
90) GASTOS DE INVESTIGACIONES	0,00	0,00
91) GASTOS DE INVESTIGACIONES	0,00	0,00
92) GASTOS DE INVESTIGACIONES	0,00	0,00
93) GASTOS DE INVESTIGACIONES	0,00	0,00
94) GASTOS DE INVESTIGACIONES	0,00	0,00
95) GASTOS DE INVESTIGACIONES	0,00	0,00
96) GASTOS DE INVESTIGACIONES	0,00	0,00
97) GASTOS DE INVESTIGACIONES	0,00	0,00
98) GASTOS DE INVESTIGACIONES	0,00	0,00
99) GASTOS DE INVESTIGACIONES	0,00	0,00
100) GASTOS DE INVESTIGACIONES	0,00	0,00





CUENTA GENERAL 2014



	2014	2013
1) INGRESOS DE CAPITAL	0,00	0,00
6%	0,00	0,00
5) PERDIDAS Y GASTOS EXTRAORDINARIOS	0,00	0,00
3) PERDIDAS PROCEDES DE INMOVILIZADO	0,00	0,00
6) 2014	0,00	0,00
6) PERDIDAS POR OPERACIONES DE INDEUDAMIE	0,00	0,00
674	0,00	0,00
6) GASTOS EXTRAORDINARIOS	0,00	0,00
678	0,00	0,00
6) GASTOS Y PERDIDAS OTROS EJERCICIOS	0,00	0,00
679	0,00	0,00
TOTAL GASTOS	13.417.874,73	13.520.374,08
DE CUENTAS DE RESULTADOS Y DE INGRESOS Y GASTOS		
B) INGRESOS		
1) VENTAS Y PRESTACIONES DE SERVICIOS	353.616,99	353.191,03
2) INGRESOS	0,00	0,00
3) 2014	0,00	0,00
3) PRESTACIONES DE SERVICIO	352.606,93	352.532,58
705706743742	1010,06	658,45
4) DIVIDENDOS Y PARTICIPACIONES SOBRE VENTAS	0,00	0,00
7087769	0,00	0,00
2) AUMENTO DE EXISTENCIAS PRODUCTOS TERMINADOS Y EN CURSO 71	0,00	0,00
3) OTROS INGRESOS DE GESTION ORDINARIA	6.603.767,74	5.477.438,98
6) INGRESOS SUBVENCIONES	0,00	0,00
7227274748774	0,00	0,00
6) REINTEGROS	106.711,19	61.831,69
773	106.711,19	61.831,69
6) TRANSFERENCIAS REALIZADAS POR LA ENTIDAD	0,00	0,00
76	0,00	0,00
6) OTROS INGRESOS DE GESTION	5.503.602,24	4.582.708,29
6) INGRESOS Y OTROS DE GESTION ORIENTE		
77576777		
6) 2) GASTOS DE PROVISIÓN DE RIESGOS Y GASTOS	5.503.602,24	4.582.708,29
790795		
6) INGRESOS DE PARTICIPACIONES EN CAPITAL	0,00	0,00
760	0,00	0,00
6) INGRESOS POR VALORES NEGOCIABLES Y DEUD	0,00	0,00
761769	0,00	0,00
6) OTROS INTERESES E INGRESOS ASIMILADOS	893.454,31	832.896,00
9) OTROS INTERESES		
763765769	893.454,31	832.896,00
6) 2) BENEFICIOS E INVERSIONES FINANCIERAS	0,00	0,00
766	0,00	0,00
6) DIFERENCIAS POSITIVAS DE CAMBIO	0,00	0,00
768	0,00	0,00
4) TRANSFERENCIAS Y SUBVENCIONES	6.214.516,22	5.380.476,73





	2014	2013
TRANSFERENCIAS CORRIENTES:		
750	6.214.516,22	5.380.470,73
DISUBVENCIÓNES CORRIENTES	6.214.516,22	5.380.470,73
751	0,00	0,00
TRANSFERENCIAS DE CAPITAL	0,00	0,00
755	0,00	0,00
DISUBVENCIÓNES DE CAPITAL	0,00	0,00
756	0,00	0,00
GANANCIAS E INGRESOS EXTRAORDINARIOS	0,00	0,00
770	0,00	0,00
PERDIDAS PROCEDENTES INMOVILIZADO	0,00	0,00
771	0,00	0,00
DIFERENCIAS OPERACIONES FINANCIARIAS	0,00	0,00
774	0,00	0,00
INGRESOS EXTRAORDINARIOS	0,00	0,00
778	0,00	0,00
INGRESOS Y BENEFICIOS OTROS EJERCICIOS	0,00	0,00
779	0,00	0,00
TOTAL INGRESOS	13.171.900,95	11.231.097,74
AMORTO / DESAMORTO	245.970,78	2.289.276,28





CUENTA GENERAL 2014



Módulo de Ingresos - Ejercicio 2014 - LIQUIDACION DEL PRESUPUESTO DE GASTOS - Resumen General por Cuentas - MES: 1 a 12		Módulo de Ingresos - Ejercicio 2014 - LIQUIDACION DEL PRESUPUESTO DE GASTOS - Resumen General por Artículos - MES: 1 a 12	
1 GASTOS DE PERSONAL	9.734.043,00	181.809,39	9.915.852,39
2 GASTOS CORRIENTES EN BIENES Y SERVICIOS	4.170.144,00	370.735,64	4.540.879,64
3 GASTOS FINANCIEROS	131.068,00		131.068,00
6 INVERSIONES REALES		24.521,31	24.521,31
7 TRANSFERENCIAS DE CAPITAL	4.500,00		4.500,00
* 59000 C.M.S. AGENCIA TRIBUTARIA REG. MURCIA	14.035.255,00	581.566,34	14.616.821,34
TOTAL	14.035.255,00	581.566,34	14.616.821,34
			13.818.547,76
			13.223.387,83
			1.393.433,51
			13.014.726,08
			208.661,75

Módulo de Ingresos - Ejercicio 2014 - LIQUIDACION DEL PRESUPUESTO DE GASTOS - Resumen General por Artículos - MES: 1 a 12		Módulo de Ingresos - Ejercicio 2014 - LIQUIDACION DEL PRESUPUESTO DE GASTOS - Resumen General por Artículos - MES: 1 a 12	
10 ALTOS CARGOS	51.128,00		51.127,65
12 FUNCIONARIOS	7.227.860,00	73.442,00	7.228.459,78
13 LABORALES	550.521,00	240,61	550.280,39
15 INCENTIVOS AL RENDIMIENTO	6.392,00		6.392,00
16 CUOTAS, PRESTACIONES Y GASTOS SOCIALES EMPLE	1.698.142,00	115.000,00	2.004.172,98
20 ARRENDAMIENTOS Y CANONES	60.891,00	34.786,31	6.312,95
21 REPARACIONES, MANTENIMIENTO Y CONSERVACION	55.091,00		39.130,70
22 MATERIAL, SUMINISTROS Y OTROS	3.983.404,00	405.521,95	3.762.905,60
23 INDEMNIZACIONES POR RAZON DEL SERVICIO	25.758,00		5.821,87
24 GASTOS DE PUBLICACIONES	45.000,00		42.399,85
34 DE DEPOSITOS Y FIANZAS	12.600,00		10.865,57
35 INTERESES DE DEMORA Y OTROS	118.468,00		95.806,32
62 INVERSION NUEVA ASOCIADA		24.521,31	24.508,63
72 A LA ADMINISTRACION GRAL. DE LA COMUNIDAD AU	4.500,00		4.500,00
* 59000 C.M.S. AGENCIA TRIBUTARIA REG. MURCIA	14.035.255,00	581.566,34	14.616.821,34
TOTAL	14.035.255,00	581.566,34	14.616.821,34
			13.818.547,76
			13.223.387,83
			1.393.433,51
			13.014.726,08
			208.661,75





CUENTA GENERAL 2014



AGENCIA TRIBUTARIA REG. MURCIA		AGENCIA TRIBUTARIA REG. MURCIA		AGENCIA TRIBUTARIA REG. MURCIA		AGENCIA TRIBUTARIA REG. MURCIA		AGENCIA TRIBUTARIA REG. MURCIA		AGENCIA TRIBUTARIA REG. MURCIA		AGENCIA TRIBUTARIA REG. MURCIA	
GASTOS DE PERSONAL		GASTOS DE PERSONAL		GASTOS DE PERSONAL		GASTOS DE PERSONAL		GASTOS DE PERSONAL		GASTOS DE PERSONAL		GASTOS DE PERSONAL	
2215V05		2215V05		2215V05		2215V05		2215V05		2215V05		2215V05	
AGENCIA TRIBUTARIA REG. MURCIA		AGENCIA TRIBUTARIA REG. MURCIA		AGENCIA TRIBUTARIA REG. MURCIA		AGENCIA TRIBUTARIA REG. MURCIA		AGENCIA TRIBUTARIA REG. MURCIA		AGENCIA TRIBUTARIA REG. MURCIA		AGENCIA TRIBUTARIA REG. MURCIA	
BIE EJERCICIO 2014		BIE EJERCICIO 2014		BIE EJERCICIO 2014		BIE EJERCICIO 2014		BIE EJERCICIO 2014		BIE EJERCICIO 2014		BIE EJERCICIO 2014	
MES 1 A 12		MES 1 A 12		MES 1 A 12		MES 1 A 12		MES 1 A 12		MES 1 A 12		MES 1 A 12	
613C GESTIÓN Y RECAUDACION TRIBUTARIA	9.734.043,00	181.609,39	9.915.652,39	9.830.796,27	9.715.506,63	200.345,76	9.715.506,63						
590000 C.M.S. AGENCIA TRIBUTARIA REG. MURCIA	9.734.043,00	181.609,39	9.915.652,39	9.830.796,27	9.715.506,63	200.345,76	9.715.506,63						
TOTAL													

AGENCIA TRIBUTARIA REG. MURCIA		AGENCIA TRIBUTARIA REG. MURCIA		AGENCIA TRIBUTARIA REG. MURCIA		AGENCIA TRIBUTARIA REG. MURCIA		AGENCIA TRIBUTARIA REG. MURCIA		AGENCIA TRIBUTARIA REG. MURCIA		AGENCIA TRIBUTARIA REG. MURCIA	
GASTOS DE PERSONAL		GASTOS DE PERSONAL		GASTOS DE PERSONAL		GASTOS DE PERSONAL		GASTOS DE PERSONAL		GASTOS DE PERSONAL		GASTOS DE PERSONAL	
2215V05		2215V05		2215V05		2215V05		2215V05		2215V05		2215V05	
AGENCIA TRIBUTARIA REG. MURCIA		AGENCIA TRIBUTARIA REG. MURCIA		AGENCIA TRIBUTARIA REG. MURCIA		AGENCIA TRIBUTARIA REG. MURCIA		AGENCIA TRIBUTARIA REG. MURCIA		AGENCIA TRIBUTARIA REG. MURCIA		AGENCIA TRIBUTARIA REG. MURCIA	
BIE EJERCICIO 2014		BIE EJERCICIO 2014		BIE EJERCICIO 2014		BIE EJERCICIO 2014		BIE EJERCICIO 2014		BIE EJERCICIO 2014		BIE EJERCICIO 2014	
MES 1 A 12		MES 1 A 12		MES 1 A 12		MES 1 A 12		MES 1 A 12		MES 1 A 12		MES 1 A 12	
613C GESTIÓN Y RECAUDACION TRIBUTARIA	4.170.144,00	370.735,64	4.540.879,64	3.856.570,97	3.376.700,68	1.164.178,96	3.169.926,05						
590000 C.M.S. AGENCIA TRIBUTARIA REG. MURCIA	4.170.144,00	370.735,64	4.540.879,64	3.856.570,97	3.376.700,68	1.164.178,96	3.169.926,05						
TOTAL													

AGENCIA TRIBUTARIA REG. MURCIA		AGENCIA TRIBUTARIA REG. MURCIA		AGENCIA TRIBUTARIA REG. MURCIA		AGENCIA TRIBUTARIA REG. MURCIA		AGENCIA TRIBUTARIA REG. MURCIA		AGENCIA TRIBUTARIA REG. MURCIA		AGENCIA TRIBUTARIA REG. MURCIA	
GASTOS DE PERSONAL		GASTOS DE PERSONAL		GASTOS DE PERSONAL		GASTOS DE PERSONAL		GASTOS DE PERSONAL		GASTOS DE PERSONAL		GASTOS DE PERSONAL	
2215V05		2215V05		2215V05		2215V05		2215V05		2215V05		2215V05	
AGENCIA TRIBUTARIA REG. MURCIA		AGENCIA TRIBUTARIA REG. MURCIA		AGENCIA TRIBUTARIA REG. MURCIA		AGENCIA TRIBUTARIA REG. MURCIA		AGENCIA TRIBUTARIA REG. MURCIA		AGENCIA TRIBUTARIA REG. MURCIA		AGENCIA TRIBUTARIA REG. MURCIA	
BIE EJERCICIO 2014		BIE EJERCICIO 2014		BIE EJERCICIO 2014		BIE EJERCICIO 2014		BIE EJERCICIO 2014		BIE EJERCICIO 2014		BIE EJERCICIO 2014	
MES 1 A 12		MES 1 A 12		MES 1 A 12		MES 1 A 12		MES 1 A 12		MES 1 A 12		MES 1 A 12	
613C GESTIÓN Y RECAUDACION TRIBUTARIA	131.068,00		131.068,00	106.671,89	106.671,89	24.396,11	106.647,54						
590000 C.M.S. AGENCIA TRIBUTARIA REG. MURCIA	131.068,00		131.068,00	106.671,89	106.671,89	24.396,11	106.647,54						
TOTAL													

AGENCIA TRIBUTARIA REG. MURCIA		AGENCIA TRIBUTARIA REG. MURCIA		AGENCIA TRIBUTARIA REG. MURCIA		AGENCIA TRIBUTARIA REG. MURCIA		AGENCIA TRIBUTARIA REG. MURCIA		AGENCIA TRIBUTARIA REG. MURCIA		AGENCIA TRIBUTARIA REG. MURCIA	
GASTOS DE PERSONAL		GASTOS DE PERSONAL		GASTOS DE PERSONAL		GASTOS DE PERSONAL		GASTOS DE PERSONAL		GASTOS DE PERSONAL		GASTOS DE PERSONAL	
2215V05		2215V05		2215V05		2215V05		2215V05		2215V05		2215V05	
AGENCIA TRIBUTARIA REG. MURCIA		AGENCIA TRIBUTARIA REG. MURCIA		AGENCIA TRIBUTARIA REG. MURCIA		AGENCIA TRIBUTARIA REG. MURCIA		AGENCIA TRIBUTARIA REG. MURCIA		AGENCIA TRIBUTARIA REG. MURCIA		AGENCIA TRIBUTARIA REG. MURCIA	
BIE EJERCICIO 2014		BIE EJERCICIO 2014		BIE EJERCICIO 2014		BIE EJERCICIO 2014		BIE EJERCICIO 2014		BIE EJERCICIO 2014		BIE EJERCICIO 2014	
MES 1 A 12		MES 1 A 12		MES 1 A 12		MES 1 A 12		MES 1 A 12		MES 1 A 12		MES 1 A 12	
613C GESTIÓN Y RECAUDACION TRIBUTARIA	24.521,31		24.521,31	24.508,63	24.508,63	12,68	22.645,86						
590000 C.M.S. AGENCIA TRIBUTARIA REG. MURCIA	24.521,31		24.521,31	24.508,63	24.508,63	12,68	22.645,86						
TOTAL													





CAPÍTULOS Y SUBCAPÍTULOS DE INGRESOS		AGENCIA TRIBUTARIA DE MURCIA - EJERCICIO 2014		LIQUIDACIÓN DE PRESUPUESTO DE GASTOS - MES: I A 12	
CÓDIGO		DESCRIPCIÓN		CLASIFICACIÓN FUNCIONAL POR ORGÁNICA FUNCIONAL - MES: I A 12	
613C	GESTIÓN Y RECAUDACION TRIBUTARIA	4.500,00	4.500,00	4.500,00	4.500,00
* 590000 C.I.N.S.-AGENCIA TRIBUTARIA REG. MURCIA		4.500,00	4.500,00	4.500,00	4.500,00
TOTAL		4.500,00	4.500,00	4.500,00	4.500,00
102 Y 500 - AGENCIA TRIBUTARIA DE MURCIA - EJERCICIO 2014 - LIQUIDACIÓN DE PRESUPUESTO DE GASTOS - CLASIFICACIÓN FUNCIONAL POR ORGÁNICA FUNCIONAL - MES: I A 12					
* 100	RETRIBUCIONES BÁSICAS Y OTRAS REMUNERACI	51.127,65	51.127,65	51.127,65	51.127,65
** 10	AL TOS CARGOS	51.127,65	51.127,65	51.127,65	51.127,65
** 120	RETRIBUCIONES BÁSICAS Y COMPLEMENTARIAS	68.142,00	7.001.765,90	7.001.765,90	7.001.765,90
* 121	RETRIBUCIONES POR SUSTITUCIÓN DE FUNCION	25.505,00	1.000,00	11.199,16	11.199,16
* 122	RETRIBUC. FUNCION. INTERIORS SIN ADSORUP	257.185,00	4.300,00	215.500,72	215.500,72
** 12	FUNCIONARIOS	7.227.650,00	73.442,00	7.228.499,78	7.228.499,78
** 131	LABORAL TEMPORAL	550.521,00	240,61-	431.746,22	431.746,22
** 13	LABORALES	550.521,00	240,61-	431.746,22	431.746,22
* 151	GRATIFICACIONES	6.392,00	6.392,00-	547.035,86	547.035,86
** 15	INCENTIVOS AL RENDIMIENTO	6.392,00	6.392,00-	547.035,86	547.035,86
* 160	CUOTAS SOCIALES	1.898.142,00	115.080,00	2.004.172,98	2.004.172,98
** 16	CUOTAS, PRESTACIONES Y GASTOS SOCIALES EMP	1.898.142,00	115.080,00	2.004.172,98	2.004.172,98
** 1	GASTOS DE PERSONAL	9.734.043,00	181.809,39	9.715.506,63	9.715.506,63
* 202	ARRENDAMIENTOS DE EDIFICIOS Y OTRAS COINS	60.582,00	34.786,31-	25.795,69	25.795,69
* 205	ARRENDAMIENTOS EQUIPOS PARA PROCESOS INF			6.312,95	6.312,95
* 208	ARRENDAMIENTOS DE OTRO INMOVILIZADO MATE	309,00	309,00	309,00	309,00
** 20	ARRENDAMIENTOS Y CÁRONES	60.891,00	34.786,31-	6.312,95	6.312,95
* 212	EDIFICIOS Y OTRAS CONSTRUCCIONES	7.796,00	7.796,00	7.736,00	7.736,00
* 213	MAQUINARIA, INSTALACIONES Y UTILLAJE	14.731,00	14.731,00	9.396,38	9.396,38
* 215	MOBILIARIO Y ENSERES	16.045,00	16.045,00	24.419,64	24.419,64
* 216	EQUIPOS PARA PROCESOS DE INFORMACIÓN	16.609,00	16.609,00	5.314,68	5.314,68
** 21	REPARACIONES, MANTENIMIENTO Y CONSERVACIÓ	55.091,00	55.091,00	39.130,70	39.130,70
* 220	MATERIAL DE OFICINA	55.535,00	96.535,00	81.822,38	81.822,38
* 221	SUMINISTROS	27.351,00	27.351,00	8.648,77	8.648,77
				15.960,30	15.960,30
				14.712,62	14.712,62
				18.702,23	18.702,23
				8.349,93	8.349,93
				5.394,62	5.394,62
				8.404,64-	8.404,64-
				11.294,32	11.294,32
				36.587,00	36.587,00
				81.822,38	81.822,38
				8.017,26	8.017,26
				1.052,45	1.052,45
				1.491,25	1.491,25
				5.314,68	5.314,68
				2.543,70	2.543,70





CUENTA GENERAL 2014



LOPS USOS		AGENCIACIÓN Y MANEJO DEL EJERCICIO 2014		LIQUIDACIÓN DE PRESUPUESTO DE GASTOS		CUALIFICACIÓN FUNCIONAL POR ORGANICA/FUNCIONAL		MES: I A 12	
* 221 COMUNICACIONES	1.410.918,00	44.520,00	1.455.438,00	1.450.269,99	1.312.660,66	1.42.977,34	1.277.615,60	35.045,06	
* 223 TRANSPORTES	10.258,00	5.865,00	16.123,00	7.245,48	7.245,48	8.877,52	7.245,48		
* 224 PRIMAS DE SEGURO	6.170,00		6.170,00			6.170,00			
* 225 TRIBUTOS	3.479,00		3.479,00	396,35		396,35			
* 236 GASTOS DIVERSOS	251.895,00	551.176,95	783.012,95	520.634,67	520.634,67	3.076,65	511.197,53	9.437,14	
* 227 TRABAJOS REALIZADOS POR OTRAS EMPRESAS Y	2.238.263,00	237.040,00	2.001.223,00	1.693.272,78	1.365.594,01	693.668,99	1.206.436,79	159.117,22	
** 22 MATERIAL, SUMINISTROS Y OTROS	3.989.404,00	405.921,95	4.395.325,95	3.762.905,60	3.296.982,32	1.091.865,63	3.092.731,39	204.230,93	
* 230 OBRAS	3.768,00		3.768,00	843,36		843,36			
* 231 LOCOMOCIÓN	21.990,00		21.990,00	4.978,51		17.011,49	4.978,51		
** 23 INDEMNIZACIONES POR RAZÓN DEL SERVICIO	25.758,00		25.758,00	5.821,87		19.936,13	5.821,87		
* 240 GASTOS DE EDICIÓN Y DISTRIBUCIÓN	45.000,00		45.000,00	42.399,85	28.472,84	16.527,16	28.472,84		
** 24 GASTOS DE PUBLICACIONES	45.000,00		45.000,00	42.399,85	28.472,84	16.527,16	28.472,84		
*** 2 GASTOS CORRIENTES EN BIENES Y SERVICIOS	4.176.144,00	376.735,64	4.552.879,64	3.856.570,97	3.976.700,68	1.164.178,96	3.169.926,05	206.774,63	
* 340 INTERESES DE DEPÓSITOS	12.600,00		12.600,00	10.865,57		1.734,43	10.865,57		
** 34 DE DEPÓSITOS Y PLAZAS	12.600,00		12.600,00	10.865,57		1.734,43	10.865,57		
* 350 INTERESES DE DEMORA	41.000,00		41.000,00	20.494,37	20.494,37	20.505,63	20.470,02	24,35	
** 359 OTROS GASTOS FINANCIEROS	77.468,00		77.468,00	75.311,95	75.311,95	2.156,05	75.311,95		
*** 35 INTERESES DE DEMORA Y OTROS GASTOS FINANCIEROS	118.468,00		118.468,00	99.806,32	99.806,32	22.661,68	95.781,97	24,35	
*** 3 GASTOS FINANCIEROS	131.068,00		131.068,00	106.671,89	106.671,89	24.396,11	106.647,54	24,35	
* 622 INSTALACIONES TÉCNICAS		6.135,00	6.135,00	6.132,24	6.132,24	2,76	6.132,24		
* 627 EQUIPOS PARA PROCESOS DE INFORMACIÓN		18.386,31	18.386,31	18.376,39	18.376,39	9,92	16.513,62	1.862,77	
** 62 INVERSIÓN NUEVA ASOCIADA FUNCIONAM.OPERAT.	24.521,31		24.521,31	24.508,63	24.508,63	12,68	22.645,86	1.862,77	
*** 6 INVERSIONES REALES	24.521,31		24.521,31	24.508,63	24.508,63	12,68	22.645,86	1.862,77	
* 720 A LA ADMINISTRACIÓN GRAL DE LA COMUNIDAD	4.500,00		4.500,00	4.500,00		4.500,00			
** 72 A LA ADMINISTRACIÓN GRAL DE LA COMUNIDAD	4.500,00		4.500,00	4.500,00		4.500,00			
*** 7 TRANSFERENCIAS DE CAPITAL		4.500,00	4.500,00	4.500,00		4.500,00			
**** 6 LECCIÓN Y RECAUDACIÓN DE IMPUESTOS	14.033.255,00	58.176,63	14.091.431,63	13.616.547,76	13.223.307,83	1.393.439,51	13.014.726,08	208.661,75	





	2014	2013	2012	2011	2010	2009	2008	2007
* 100 RETRIBUCIONES BÁSICAS Y OTRAS REMUNERACIONES	51.128,00		51.128,00	51.127,65	51.127,65	0,35	51.127,65	
** 10 ALTOS CARGOS	51.128,00		51.128,00	51.127,65	51.127,65	0,35	51.127,65	
* 120 RETRIBUCIONES BÁSICAS Y COMPLEMENTARIAS	6.945.170,00	68.142,00	7.013.312,00	7.001.765,90	7.001.765,90	11.546,10	7.001.765,90	
* 121 RETRIBUCIONES POR SUSTITUCIÓN DE FUNCIÓN	25.505,00	1.000,00	26.505,00	11.193,16	11.193,16	15.311,84	11.193,16	
* 124 RETRIBUC. FUNCIÓN. INTERINOS SIN ADSCRIP.	257.185,00	4.300,00	261.485,00	215.500,72	215.500,72	45.984,28	215.500,72	
** 12 FUNCIONARIOS	7.227.860,00	73.442,00	7.301.302,00	7.228.459,78	7.228.459,78	72.842,22	7.228.459,78	
* 131 LABORAL TEMPORAL	550.521,00	240,61	550.280,39	547.035,86	547.035,86	431.746,22	118.534,17	431.746,22
** 13 LABORALES	550.521,00	240,61	550.280,39	547.035,86	547.035,86	431.746,22	118.534,17	431.746,22
* 131 GRATIFICACIONES	6.392,00	6.392,00						
** 15 INCENTIVOS AL RENDIMIENTO	6.392,00	6.392,00						
* 160 CUOTAS SOCIALES	1.898.142,00	115.000,00	2.013.142,00	2.004.172,98	2.004.172,98	8.969,02	2.004.172,98	
** 16 CUOTAS, PRESTACIONES Y GASTOS SOCIALES EMP.	1.898.142,00	115.000,00	2.013.142,00	2.004.172,98	2.004.172,98	8.969,02	2.004.172,98	
*** 1 GASTOS DE PERSONAL	9.734.043,00	181.809,39	9.915.852,39	9.830.796,27	9.715.506,63	200.345,76	9.715.506,63	
* 202 ARRENDAMIENTOS DE EDIFICIOS Y OTRAS CONS.	60.582,00	34.786,31	25.795,69			25.795,69		
* 206 ARRENDAMIENTOS EQUIPOS PARA PROCESOS INF.				6.312,95	6.312,95	6.312,95		6.312,95
* 208 ARRENDAMIENTOS DE OTRO INMOVILIZADO MATE	309,00		309,00			309,00		
** 20 ARRENDAMIENTOS Y CÁNONES	60.891,00	34.786,31	26.104,69	6.312,95	6.312,95	19.791,74		6.312,95
* 212 EDIFICIOS Y OTRAS CONSTRUCCIONES	7.736,00		7.736,00			7.736,00		
* 213 MAQUINARIA, INSTALACIONES Y UTILLAJE	14.731,00		14.731,00	9.396,38	9.396,38	5.334,62	8.343,93	1.052,45
* 215 MOBILIARIO Y ENSERES	16.015,00		16.015,00	24.419,64	24.419,64	8.404,64	22.928,39	1.491,25
* 216 EQUIPOS PARA PROCESOS DE INFORMACIÓN	16.609,00		16.609,00	5.314,68	5.314,68	11.294,32	5.314,68	
** 21 REPARACIONES, MANTENIMIENTO Y CONSERVACIÓN	55.091,00		55.091,00	39.130,70	39.130,70	15.960,30	36.587,00	2.543,70
* 220 MATERIAL DE OFICINA	55.535,00	41.000,00	96.535,00	82.443,56	81.822,38	14.712,62	81.822,38	
* 221 SUMINISTROS	27.351,00		27.351,00	8.648,77	8.648,77	18.702,23	8.017,26	631,51
* 222 COMUNICACIONES	1.410.518,00	44.520,00	1.455.038,00	1.450.263,99	1.312.660,66	142.377,34	1.277.615,60	35.045,06
* 223 TRANSPORTES	10.258,00	5.865,00	16.123,00	7.245,48	7.245,48	8.877,52	7.245,48	
* 224 PRIMAS DE SEGURO	6.170,00		6.170,00			6.170,00		
* 225 TRIBUTOS	3.473,00		3.473,00	396,35	396,35	3.076,65	396,35	
* 226 GASTOS DIVERSOS	231.836,00	551.176,95	783.012,95	520.634,67	520.634,67	262.378,28	511.197,53	9.437,14
* 227 TRABAJOS REALIZADOS POR OTRAS EMPRESAS Y	2.238.269,00	237.040,00	2.001.223,00	1.693.272,78	1.363.534,01	635.668,99	1.206.436,79	159.117,22
** 22 MATERIAL, SUMINISTROS Y OTROS	3.983.404,00	405.521,95	4.388.925,95	3.762.905,60	3.286.962,32	1.091.953,63	3.092.731,39	204.230,93
* 230 DIETAS	3.768,00		3.768,00	843,36	843,36	2.924,64	843,36	
* 231 LOCOMOCIÓN	21.990,00		21.990,00	4.978,51	4.978,51	17.011,49	4.978,51	
** 23 INDEMNIZACIONES POR RAZÓN DEL SERVICIO	25.758,00		25.758,00	5.821,87	5.821,87	19.936,13	5.821,87	
* 240 GASTOS DE EDICIÓN Y DISTRIBUCIÓN	45.000,00		45.000,00	42.399,85	28.472,84	16.527,16	28.472,84	
** 24 GASTOS DE PUBLICACIONES	45.000,00		45.000,00	42.399,85	28.472,84	16.527,16	28.472,84	
*** 2 GASTOS CORRIENTES EN BIENES Y SERVICIOS	4.170.144,00	370.735,64	4.540.879,64	3.856.370,97	3.376.700,68	1.164.178,96	3.169.926,05	206.774,63
* 340 INTERESES DE DEPÓSITOS	12.600,00		12.600,00	10.865,57	10.865,57	1.734,43	10.865,57	
** 34 DE DEPÓSITOS Y FIANZAS	12.600,00		12.600,00	10.865,57	10.865,57	1.734,43	10.865,57	
* 350 INTERESES DE DEMORA	41.000,00		41.000,00	20.494,37	20.494,37	20.505,63	20.470,02	24,35



CUENTA GENERAL 2014



	2013	2014	AGENCIA TRIBUTARIA MURCIA	ERERCIO 2014	LIQUIDACION DEL PRESUPUESTO DE GASTOS	CLASIFICACIÓN ECONOMICA
* 359 OTROS GASTOS FINANCIEROS	77.468,00	77.468,00	77.468,00	75.311,93	2.156,05	75.311,93
** 35 INTERESES DE DEMORA Y OTROS GASTOS FINANCIEROS	118.468,00	118.468,00	118.468,00	95.806,32	22.661,68	95.781,97
*** 3 GASTOS FINANCIEROS	191.068,00	191.068,00	131.068,00	106.671,89	24.396,11	106.647,54
* 622 INSTALACIONES TÉCNICAS	6.135,00	6.135,00	6.135,00	6.132,24	2,76	6.132,24
** 627 EQUIPOS PARA PROCESOS DE INFORMACIÓN	18.386,31	18.386,31	18.386,31	18.376,39	9,92	16.513,62
*** 62 INVERSIÓN NUEVA ASOCIADA	24.521,31	24.521,31	24.521,31	24.509,63	12,68	22.645,86
**** 6 INVERSIONES REALES	24.521,31	24.521,31	24.521,31	24.509,63	12,68	22.645,86
* 720 A LA ADMINISTRACIÓN GRADE LA COMUNIDAD	4.500,00	4.500,00	4.500,00	4.500,00	4.500,00	4.500,00
** 72 A LA ADMINISTRACIÓN GRADE LA COMUNIDAD	4.500,00	4.500,00	4.500,00	4.500,00	4.500,00	4.500,00
*** 7 TRANSFERENCIAS DE CAPITAL	4.500,00	4.500,00	4.500,00	4.500,00	4.500,00	4.500,00
TOTAL INGRESOS	14.630.253,00	14.630.253,00	14.630.253,00	13.223.387,83	1.398.433,51	13.014.726,08
						208.661,75

	ERERCIO 2013	AGENCIA TRIBUTARIA MURCIA	ERERCIO 2014	LIQUIDACION DEL PRESUPUESTO DE INGRESOS	RECURSO POR CAPÍTULOS	MES: I A 12
3 TASAS, PRECIOS PÚBLICOS Y	466.566,34	4.155.386,34	6.942.168,91	6.941.307,98	860,93	
4 TRANSFERENCIAS CORRIENTES	115.000,00	10.311.435,00	7.674.108,05	7.674.108,05	496,22	
5 INGRESOS PATRIMONIALES	150.000,00	150.000,00	15.215,82	14.719,60		
TOTAL INGRESOS	721.566,34	14.616.821,34	14.631.492,78	14.630.133,63	1.357,15	

	ERERCIO 2013	AGENCIA TRIBUTARIA MURCIA	ERERCIO 2014	LIQUIDACION DEL PRESUPUESTO DE INGRESOS	RECURSO POR ARTÍCULOS	MES: I A 12
30 TASAS	338.815,00	338.815,00	352.606,93	352.606,93	860,93	
31 PRECIOS PÚBLICOS			1.010,06	1.010,06		
32 OTROS INGRESOS POR PRES	2.643.000,00	3.042.756,95	4.942.640,72	4.942.640,72		
38 REINTEGROS DE OPERACION	4,00	66.843,39	106.711,19	106.711,19		
39 OTROS INGRESOS	707.001,00	707.001,00	1.539.200,01	1.538.339,08		
* 3 TASAS, PRECIOS PÚBLICOS	3.688.820,00	4.665.566,34	6.942.168,91	6.941.307,98	860,93	
42 DE LA ADMINISTRACIÓN GR	10.196.435,00	10.311.435,00	7.674.108,05	7.674.108,05	860,93	
* 4 TRANSFERENCIAS CORRIENTE	10.196.435,00	10.311.435,00	7.674.108,05	7.674.108,05	860,93	
52 INTERESES DE DEPÓSITOS	150.000,00	150.000,00	15.215,82	14.719,60	496,22	
* 5 INGRESOS PATRIMONIALES	150.000,00	150.000,00	15.215,82	14.719,60	496,22	
TOTAL INGRESOS	14.630.253,00	14.616.821,34	14.631.492,78	14.630.133,63	1.357,15	






UOP: M507		AGENCIA TRIBUTARIA R.M.		EJERCICIO 2014		LIQUIDACION DEL PRESUPUESTO DE INGRESOS		CLASIFICACIÓN ORGÁNICA POR SERVICIO		MES: 1 A 12	
30100 T010.-TASA GENERAL D	1,00			1,00		4.422,94		4.422,94			
30207 T520.-VENTA DE IMPRE	5.561,00			5.561,00		3.188,40		3.188,40			
30208 T530.-PREVALORACIONE	37.687,00			37.687,00		54.671,84		54.671,84			
30218 T540.-SOLICITUD ACCES						9.678,08		9.678,08			
30400 T310.-ACTUACIONES AD	284.756,00			284.756,00		272.148,43		272.148,43			
30406 T310.-H.I. INSPECCION	10.810,00			10.810,00		8.497,24		8.497,24			
31000 REALIZACIÓN DE FOTOC						1.010,06		1.010,06			
32200 SERV.GEST.RECAUD.EN	1.300.000,00			1.300.000,00		2.024.504,75		2.024.504,75			
32201 SERV.GEST.RECAUD.EN	1.100.000,00	195.695,83		1.295.695,83		2.255.353,15		2.255.353,15			
32202 SERV. ADMINISTRACION	160.000,00	145.542,23		325.542,23		478.169,41		478.169,41			
32203 SERV.GEST.RECAUD.REC	60.000,00	43.874,16		103.874,16		156.533,00		156.533,00			
32204 SERV.GEST.RECAUD.REC	3.000,00	14.644,73		17.644,73		28.080,41		28.080,41			
38000 DE EJERCICIOS CERRAD	1,00			1,00		3.607,12		3.607,12			
38100 PAGOS INDEBIDOS	1,00			1,00		3.982,30		3.982,30			
38101 SEGURIDAD SOCIAL (I.	1,00	66.809,39		66.810,39		91.139,39		91.139,39			
38107 REGULARIZACIÓN NÓMIN	1,00			1,00		7.982,38		7.982,38			
39101 INTERESES DE DEMORA	527.000,00			527.000,00		978.238,49		978.238,49			
39104 COSTAS DEL PROCEDIMI	180.000,00			180.000,00		560.100,59		560.100,59			
39905 INDEMNIZACION POR DA						860,93					860,93
39999 OTROS INGRESOS DIVER	1,00			1,00							
42000 PARA GASTOS GENERALE	10.196.435,00	115.000,00		10.311.435,00		7.674.108,05		7.674.108,05			
52000 INTERESES DE CUENTAS	150.000,00			150.000,00		15.215,82		14.719,60			496,22
* 5500 AGENCIA TRIBUTARIA DE	14.035.255,00	981.566,34		14.616.821,34		14.631.492,78		14.630.135,63			1.357,15
TOTAL INFORME	14.035.255,00	981.566,34		14.616.821,34		14.631.492,78		14.630.135,63			1.357,15



CUENTA GENERAL 2014



AGENCIA DE GESTIÓN DE LA ECONOMÍA DE LA REGIÓN DE MURCIA		EJERCICIO 2014		CÓDIGOS DE PLANIFICACIÓN		RESUMEN DE INGRESOS		RESUMEN DE EGRESOS		RESUMEN DE RESULTADO	
301 TASAS GENERALES DE LA	1,00	432.248,00	3,00	432.248,00	4.422,94	4.422,94					
302 TASAS S/CONVOCATORIAS	432.248,00	432.248,00	432.248,00	67.538,32	67.538,32						
304 TASAS EN MATERIA DE J	295.566,00	295.566,00	295.566,00	280.645,67	280.645,67						
307 TASAS	338.815,00	338.815,00	338.815,00	332.606,93	332.606,93						
310 REALIZACIÓN DE FOTOCO				1.010,06	1.010,06						
311 PRECIOS PÚBLICOS				1.010,06	1.010,06						
322 ADMINISTRACIÓN Y COBR	2.643.000,00	2.643.000,00	2.643.000,00	3.042.756,95	3.042.756,95						
323 OTROS INGRESOS POR PRE	2.643.000,00	2.643.000,00	2.643.000,00	3.042.756,95	3.042.756,95						
380 DE EJERCICIOS CERRADO	1,00	1,00	1,00	3.607,12	3.607,12						
381 DEL PRESUPUESTO CORRI	3,00	66.809,39	66.809,39	66.809,39	66.809,39						
388 REINTEGROS DE OPERACI	4,00	66.809,39	66.809,39	66.809,39	66.809,39						
391 RECARGOS, MULTAS Y CO	707.000,00	707.000,00	707.000,00	707.000,00	707.000,00						
399 OTROS INGRESOS	1,00	1,00	1,00	860,93	860,93						
403 TASAS, PRECIOS PÚBLICOS	3.686.810,00	3.686.810,00	3.686.810,00	4.355.386,34	4.355.386,34						
420 DE LA CONSEJERÍA A LA	10.196.435,00	10.196.435,00	10.196.435,00	10.311.435,00	10.311.435,00						
42 DE LA ADMINISTRACIÓN G	10.196.435,00	10.196.435,00	10.196.435,00	10.311.435,00	10.311.435,00						
43 TRANSFERENCIAS CORRIEN	150.000,00	150.000,00	150.000,00	150.000,00	150.000,00						
520 INTERESES DE CUENTAS	150.000,00	150.000,00	150.000,00	150.000,00	150.000,00						
52 INTERESES DE DEPÓSITOS	150.000,00	150.000,00	150.000,00	150.000,00	150.000,00						
53 INGRESOS PATRIMONIALES				15.215,92	15.215,92						
TOTAL		14.630.197,78		14.630.197,78	14.630.197,78						
											1.357,15
											860,93
											860,93
											860,93
											496,22
											496,22
											496,22





CUENTA GENERAL 2014



	LOP-M572	AGENCIA TRIBUTARIA RM	EJERCICIO 2014	LIQUIDACION DEL PRESUPUESTO DE INGRESOS	DESGLOSE POR CONCEPTOS	MES: 1 A 12
30100 T010.-TASA GENERAL	1,00		1,00	4.422,94	4.422,94	
* 301 TASAS GENERALES DEL	1,00		1,00	4.422,94	4.422,94	
30207 T520.-VENTA DE IMP	5.561,00		5.561,00	3.188,40	3.188,40	
30208 T530.-PREVALORACIO	37.687,00		37.687,00	54.671,84	54.671,84	
30218 T540.-SOLICITUD ACC				9.678,08	9.678,08	
* 302 TASAS S/CONVOCATORIA	43.248,00		43.248,00	67.538,32	67.538,32	
30400 T310.-ACTUACIONES	284.756,00		284.756,00	272.148,43	272.148,43	
30406 T310.-H.I. INSPECCI	10.610,00		10.610,00	8.497,24	8.497,24	
* 304 TASAS EN MATERIA DE	295.366,00		295.366,00	280.645,67	280.645,67	
** 30 TASAS	338.815,00		338.815,00	352.606,93	352.606,93	
31000 REALIZACIÓN DE FOT				1.010,06	1.010,06	
* 310 REALIZACIÓN DE FOTOC				1.010,06	1.010,06	
** 31 PRECIOS PÚBLICOS				1.010,06	1.010,06	
32200 SERV.GEST.RECAUD.E	1.300.000,00		1.300.000,00	2.024.504,75	2.024.504,75	
32201 SERV.GEST.RECAUD.E	1.100.000,00	155.595,83	1.255.595,83	2.255.353,15	2.255.353,15	
32202 SERV. ADMINISTRACI	160.000,00	135.542,23	325.542,23	478.169,41	478.169,41	
32203 SERV.GEST.RECAUD.R	60.000,00	43.974,16	103.974,16	156.533,00	156.533,00	
32204 SERV.GEST.RECAUD.R	3.000,00	14.644,73	17.644,73	29.080,41	29.080,41	
* 322 ADMINISTRACIÓN Y COB	2.643.000,00	399.756,95	3.042.756,95	4.942.640,72	4.942.640,72	
** 32 OTROS INGRESOS POR PR	2.643.000,00	399.756,95	3.042.756,95	4.942.640,72	4.942.640,72	
38000 DE EJERCICIOS CERR	1,00		1,00	3.607,12	3.607,12	
* 380 DE EJERCICIOS CERRAD	1,00		1,00	3.607,12	3.607,12	
38100 PAGOS INDEBIDOS	1,00		1,00	3.982,30	3.982,30	
38101 SEGURIDAD SOCIAL (1,00	66.809,39	66.810,39	91.139,39	91.139,39	
38107 REGULARIZACIÓN NÓM	1,00		1,00	7.982,38	7.982,38	
* 381 DEL PRESUPUESTO CORR	3,00	66.809,39	66.812,39	109.104,07	109.104,07	
** 38 REINTEGROS DE OPERACI	4,00	66.809,39	66.813,39	106.711,19	106.711,19	
39101 INTERESES DE DEMOR	527.000,00		527.000,00	978.238,49	978.238,49	
39104 COSTAS DEL PROCEDI	180.000,00		180.000,00	560.180,59	560.180,59	
* 391 RECARGOS, MULTAS Y C	707.000,00		707.000,00	1.538.339,08	1.538.339,08	
39905 INDEMNIZACION POR				660,93	660,93	660,93
39999 OTROS INGRESOS DIV	1,00		1,00			
* 399 INGRESOS DIVERSOS	1,00		1,00	660,93	660,93	660,93
** 39 OTROS INGRESOS	707.001,00		707.001,00	1.539.200,01	1.539.200,01	660,93
*** 3 TASAS, PRECIOS PÚBLICO	3.688.810,00	486.356,34	4.185.366,34	6.942.168,01	6.941.307,98	660,93
42000 PARA GASTOS GENERA	10.196.435,00	115.000,00	10.311.435,00	7.674.108,05	7.674.108,05	
* 420 DE LA CONSEJERÍA A L	10.196.435,00	115.000,00	10.311.435,00	7.674.108,05	7.674.108,05	
** 42 DE LA ADMINISTRACIÓN	10.196.435,00	115.000,00	10.311.435,00	7.674.108,05	7.674.108,05	
*** 4 TRANSFERENCIAS CORRIEN	10.196.435,00	115.000,00	10.311.435,00	7.674.108,05	7.674.108,05	
52000 INTERESES DE CUENT	150.000,00		150.000,00	15.215,82	14.719,60	496,22
* 520 INTERESES DE CUENTAS	150.000,00		150.000,00	15.215,82	14.719,60	496,22
** 52 INTERESES DE DEPÓSITO	150.000,00		150.000,00	15.215,82	14.719,60	496,22
*** 5 INGRESOS PATRIMONIALES	150.000,00		150.000,00	15.215,82	14.719,60	496,22
*** TOTAL INFORME	14.031.735,00	581.356,34	14.613.091,34	14.631.492,74	14.030.135,63	1.397,15





CONCEPTO	AGENCIACIÓN	CONCEPTO 2014	LIQUIDACIÓN DEL PRESUPUESTO DE INGRESO PÚBLICO	A DERECHOS PRESUPUESTARIOS RECONOCIDOS NETOS	MESES T A 12
30100 T010.-TASA GENERAL DE ADMINISTRACIÓN			4.422,94		4.422,94
* 301 TASAS GENERALES DE LA COMUNIDAD AUTÓNOMA			4.422,94		4.422,94
30207 T520.-VENTA DE IMPRESOS,PROGRAMAS Y PUBLICAC.TRIBU			3.188,40		3.188,40
30208 T530.-PREVALORACIONES TRIBUTARIAS					
30218 T540-SOLICITUD ACCESO EXP CERTIFICADOS EN INF CATA			104.399,11	49.727,27	54.671,84
* 302 TASAS S/CONVOCATORIAS,PRUEBAS SELECTIV.,EXPED.TITU			9.678,08		9.678,08
30400 T310.-ACTUACIONES ADMVAS.SOBRE APUESTAS Y JUEGOS			117.265,39	49.727,27	67.538,32
30406 T310-M.I. INSPECCION LOCALES Y MATERIALES JUEGO			274.491,51	2.343,08	272.148,43
* 304 TASAS EN MATERIA DE JUEGOS,APUESTAS,ESPECTÁ.PBCOS.			8.497,24		8.497,24
31000 REALIZACIÓN DE FOTOCOPIAS EN CENTROS GESTORES			282.988,75	2.343,08	280.645,67
* 310 REALIZACIÓN DE FOTOCOPIAS EN CENTROS GESTORES			1.010,06		1.010,06
32200 SERV.GEST.RECAUD.EN VOLUNTARIA RECURSOS EE.LL.			1.010,06		1.010,06
32201 SERV.GEST.RECAUD.EN EJECUTIVA RECURSOS EE.LL.			2.040.646,17	16.141,42	2.024.504,75
32202 SERV. ADMINISTRACION Y COBRANZA RECURSOS OO.PP.			2.291.498,05	36.142,90	2.255.353,15
32203 SERV.GEST.RECAUD.RECURSOS ENTID.LOCALES INC.O FALL			487.276,64	9.107,23	478.169,41
32204 SERV.GEST.RECAUD.RECURSOS ORG.PUBLIC. INC.O FALL.			156.533,00		156.533,00
* 322 ADMINISTRACIÓN Y COBRANZA			28.080,41		28.080,41
38000 DE EJERCICIOS CERRADOS			5.004.032,27	61.391,39	4.942.640,72
* 380 DE EJERCICIOS CERRADOS			3.607,12		3.607,12
38100 PAGOS INDEBIDOS			3.607,12		3.607,12
38101 SEGURIDAD SOCIAL (I.T.)			3.982,30		3.982,30
38107 REGULARIZACIÓN NÓMINA I.T			91.139,39		91.139,39
* 381 DEL PRESUPUESTO CORRIENTE			7.982,38		7.982,38
39101 INTERESES DE DEMORA			103.104,07		103.104,07
39104 COSTAS DEL PROCEDIMIENTO DE APREMIO			994.797,14	16.558,65	978.238,49
* 391 RECARGOS, MULTAS Y COSTAS			560.119,07	18,48	560.100,59
39905 INDEMNIZACION POR DAÑOS Y PERJUICIOS			1.554.916,21	16.577,13	1.538.339,08
* 399 INGRESOS DIVERSOS			860,93		860,93
42000 PARA GASTOS GENERALES DE FUNCIONAMIENTO			860,93		860,93
* 420 DE LA CONSEJERÍA A LA QUE ESTÁ ADSCRITO			10.196.435,00	2.522.326,95	7.674.108,05
52000 INTERESES DE CUENTAS BANCARIAS			15.215,82		15.215,82
* 520 INTERESES DE CUENTAS BANCARIAS			15.215,82		15.215,82
SUBTOTAL INFORME			17.283.858,76	2.652.365,98	14.631.492,78





EC0001534	AGENCIA TRIBUTARIA REGION DE MURCIA	EJERCICIO 2014	LIQUIDACION DEL PRESUPUESTO DE INGRESO PUBLICO	A.1) DERECHOS PRESUPUESTARIOS RECONOCIDOS	MES: 1 A 12
30100 T010.-TASA GENERAL DE ADMINISTRACIÓN		157,32		4.265,62	4.422,94
* 301 TASAS GENERALES DE LA COMUNIDAD AUTÓNOMA		157,32		4.265,62	4.422,94
30207 T520.-VENTA DE IMPRESOS, PROGRAMAS Y PUBL		2.700,98		487,42	3.188,40
30208 T530.-PREVALORACIONES TRIBUTARIAS				104.399,11	104.399,11
30218 T540.-SOLICITUD ACCESO EXP CERTIFICADOS E				9.678,08	9.678,08
* 302 TASAS S/ CONVOCATORIAS, PRUEBAS SELECTIV., EX		2.700,98		114.564,61	117.265,59
30400 T310.-ACTUACIONES ADMVAS.SOBRE APUESTAS				274.491,51	274.491,51
30406 T310.-H.I. INSPECCION LOCALES Y MATERIALE		8.497,24			8.497,24
* 304 TASAS EN MATERIA DE JUEGOS, APUESTAS, ESPECT		8.497,24		274.491,51	282.988,75
31000 REALIZACIÓN DE FOTOCOPIAS EN CENTROS GES		365,62		644,44	1.010,06
* 310 REALIZACIÓN DE FOTOCOPIAS EN CENTROS GESTO		365,62		644,44	1.010,06
32200 SERV.GEST.RECAUD.EN VOLUNTARIA RECURSOS				2.040.646,17	2.040.646,17
32201 SERV.GEST.RECAUD.EN EJECUTIVA RECURSOS E				2.291.496,05	2.291.496,05
32202 SERV. ADMINISTRACION Y COBRANZA RECURSOS				487.276,64	487.276,64
32203 SERV.GEST.RECAUD.RECURSOS ENTID.LOCALES				156.533,00	156.533,00
32204 SERV.GEST.RECAUD.RECURSOS ORG.PUBLIC. IN				28.080,41	28.080,41
* 322 ADMINISTRACIÓN Y COBRANZA				5.004.032,27	5.004.032,27
38000 DE EJERCICIOS CERRADOS		3.607,12			3.607,12
* 380 DE EJERCICIOS CERRADOS		3.607,12			3.607,12
38100 PAGOS INDEBIDOS				3.982,30	3.982,30
38101 SEGURIDAD SOCIAL (I.T.)				91.139,39	91.139,39
38107 REGULARIZACIÓN NÓMINA I.T				7.982,38	7.982,38
* 381 DEL PRESUPUESTO CORRIENTE				103.104,07	103.104,07
39101 INTERESES DE DEMORA				994.797,14	994.797,14
39104 COSTAS DEL PROCEDIMIENTO DE APREMIO				560.119,07	560.119,07
* 391 RECARGOS, MULTAS Y COSTAS				1.554.916,21	1.554.916,21
39905 INDEMNIZACION POR DAÑOS Y PERJUICIOS		860,93			860,93
* 399 INGRESOS DIVERSOS		860,93			860,93
42000 PARA GASTOS GENERALES DE FUNCIONAMIENTO		10.196.435,00			10.196.435,00
* 420 DE LA CONSEJERÍA A LA QUE ESTÁ ADSCRITO		10.196.435,00			10.196.435,00
52000 INTERESES DE CUENTAS BANCARIAS		496,22		14.719,60	15.215,82
* 520 INTERESES DE CUENTAS BANCARIAS		496,22		14.719,60	15.215,82
TOTAL INFORME		10.213.120,43		393.966,18	6.676.772,15
					17.283.658,76




EJERCICIO 2014		LIQUIDACION DE PRESUPUESTO DE INGRESO PUBLICO		A 27/NOVIEMBRE DE 2014	
				CANCELACION DE DERECHOS PRESUPUESTARIOS	
				MES 1 A 12	
30208 T530.-PREVALORACIONES TRIBUTARIAS			49.727,27		49.727,27
* 302 TASAS S/CONVOCATORIAS, PRUEBAS SELECTIV, EX			49.727,27		49.727,27
30400 T310.-ACTUACIONES ADMVAS.SOBRE APUESTAS			2.343,08		2.343,08
* 304 TASAS EN MATERIA DE JUEGOS, APUESTAS, ESPECT			2.343,08		2.343,08
32200 SERV.GEST.RECAUD.EN VOLUNTARIA RECURSOS			16.141,42		16.141,42
32201 SERV.GEST.RECAUD.EN EJECUTIVA RECURSOS E			36.142,90		36.142,90
32202 SERV. ADMINISTRACION Y COBRANZA RECURSOS			9.107,23		9.107,23
* 322 ADMINISTRACIÓN Y COBRANZA			61.391,55		61.391,55
39101 INTERESES DE DEMORA			16.558,65		16.558,65
39104 COSTAS DEL PROCEDIMIENTO DE APREMIO			18,48		18,48
* 391 RECARGOS, MULTAS Y COSTAS			16.577,13		16.577,13
42000 PARA GASTOS GENERALES DE FUNCIONAMIENTO			2.522.326,95		2.522.326,95
* 420 DE LA CONSEJERIA A LA QUE ESTA ADSCRITO			2.522.326,95		2.522.326,95
			2.632.365,98		2.632.365,98

EJERCICIO 2014		LIQUIDACION DE PRESUPUESTO DE INGRESO PUBLICO		A 31/ENERO DE 2014	
				CANCELACION DE DERECHOS PRESUPUESTARIOS	
				MES 1 A 12	

EJERCICIO 2014		LIQUIDACION DE PRESUPUESTO DE INGRESO PUBLICO		A 31/ENERO DE 2014	
				CANCELACION DE DERECHOS PRESUPUESTARIOS	
				MES 1 A 12	

* Sin datos en este Estado Informativo





COMISSA	AGENCIA TRIBUTARIA RM	EJERCICIO 2014	LIQUIDACIÓN DEL PRESUPUESTO DE INGRESO PÚBLICO	B) RECAUDACIÓN NETA	MESES 1 A 12
30100 TO10.-TASA GENERAL DE ADMINISTRACIÓN			4.422,94		4.422,94
* 301 TASAS GENERALES DE LA COMUNIDAD AUTÓNOMA			4.422,94		4.422,94
30207 T520.-VENTA DE IMPRESOS, PROGRAMAS Y PUBLICAC.TRIBU			3.188,40		3.188,40
30208 T530.-PREVALORACIONES TRIBUTARIAS			104.399,11	49.727,27	54.671,84
30218 T540.-SOLICITUD ACCESO EXP CERTIFICADOS EN INF CATA			9.678,08		9.678,08
* 302 TASAS S/CONVOCATORIAS, PRUEBAS SELECTIV., EXPED.TÍTUL			117.265,59	49.727,27	67.538,32
30400 T310.-ACTUACIONES ADMVAS.SOBRE APUESTAS Y JUEGOS			274.491,51	2.343,08	272.148,43
30406 T310.-H.I. INSPECCION LOCALES Y MATERIALES JUEGO			8.497,24		8.497,24
* 304 TASAS EN MATERIA DE JUEGOS, APUESTAS, ESPECTÁCULOS.			282.988,75	2.343,08	280.645,67
31000 REALIZACIÓN DE FOTOCOPIAS EN CENTROS GESTORES			1.010,06		1.010,06
* 310 REALIZACIÓN DE FOTOCOPIAS EN CENTROS GESTORES			1.010,06		1.010,06
32200 SERV.GEST.RECAUD.EN VOLUNTARIA RECURSOS EE.LL.			2.040.646,17	16.141,42	2.024.504,75
32201 SERV.GEST.RECAUD.EN EJECUTIVA RECURSOS EE.LL.			2.291.496,05	36.142,90	2.255.353,15
32202 SERV. ADMINISTRACION Y COBRANZA RECURSOS OO.PP.			487.276,64	9.107,23	478.169,41
32203 SERV.GEST.RECAUD.RECURSOS ENTID.LOCALES INC.O FALL			156.533,00		156.533,00
32204 SERV.GEST.RECAUD.RECURSOS ORG.PUBLIC. INC.O FALL.			28.080,41		28.080,41
* 322 ADMINISTRACIÓN Y COBRANZA			5.004.032,27	61.391,55	4.942.640,72
38000 DE EJERCICIOS CERRADOS			3.607,12		3.607,12
* 380 DE EJERCICIOS CERRADOS			3.607,12		3.607,12
38100 PAGOS INDEBIDOS			3.982,30		3.982,30
38101 SEGURIDAD SOCIAL (I.T.)			91.139,39		91.139,39
38107 REGULARIZACIÓN NÓMINA I.T			7.982,38		7.982,38
* 381 DEL PRESUPUESTO CORRIENTE			103.104,07		103.104,07
39101 INTERESES DE DEMORA			994.797,14	16.558,65	978.238,49
39104 COSTAS DEL PROCEDIMIENTO DE APREMIO			560.119,07	18,48	560.100,59
* 391 RECARGOS, MULTAS Y COSTAS			1.554.916,21	16.577,13	1.538.339,08
42000 PARA GASTOS GENERALES DE FUNCIONAMIENTO			10.196.435,00	2.522.326,95	7.674.108,05
* 420 DE LA CONSEJERÍA A LA QUE ESTÁ ADSCRITO			10.196.435,00	2.522.326,95	7.674.108,05
52000 INTERESES DE CUENTAS BANCARIAS			14.719,60		14.719,60
* 520 INTERESES DE CUENTAS BANCARIAS			14.719,60		14.719,60
TOTAL IMPORTE			17.282.501,61	2.652.365,98	14.630.135,63





LOC. RECAUD. ATRIB. AGENCIA TRIBUTARIA EN EJERCICIO 2014	LIQUIDACION PTO INGRESOS	MES 1 A 12
30100 T010.-TASA GENERAL DE ADMINISTRACIÓN		4.422,94
* 301 TASAS GENERALES DE LA COMUNIDAD AUTÓNOMA		4.422,94
30207 T520.-VENTA DE IMPRESOS, PROGRAMAS Y PUBLICAC.TRIBU		3.188,40
30208 T530.-PREVALORACIONES TRIBUTARIAS		104.399,11
30218 T540.-SOLICITUD ACCESO EXP CERTIFICADOS EN INF CATA		9.678,08
* 302 TASAS S/ CONVOCATORIAS, PRUEBAS SELECTIV., EXPED. TÍTUL		117.265,59
30400 T310.-ACTUACIONES ADMVAS.SOBRE APUESTAS Y JUEGOS		274.491,51
30406 T310-H.I. INSPECCION LOCALES Y MATERIALES JUEGO		8.497,24
* 304 TASAS EN MATERIA DE JUEGOS, APUESTAS, ESPECTA.PBOOS.		282.988,75
** 30 TASAS		404.677,28
31000 REALIZACIÓN DE FOTOCOPIAS EN CENTROS GESTORES		1.010,06
* 310 REALIZACIÓN DE FOTOCOPIAS EN CENTROS GESTORES		1.010,06
** 31 PRECIOS PÚBLICOS		1.010,06
32200 SERV.GEST.RECAUD.EN VOLUNTARIA RECURSOS EE.LL.		2.040.646,17
32201 SERV.GEST.RECAUD.EN EJECUTIVA RECURSOS EE.LL.		2.291.496,05
32202 SERV. ADMINISTRACION Y COBRANZA RECURSOS OO.PP.		487.276,64
32203 SERV.GEST.RECAUD.RECURSOS ENTID.LOCALES INC.O FALL		156.533,00
32204 SERV.GEST.RECAUD.RECURSOS ORG.PUBLIC. INC.O FALL.		28.080,41
* 322 ADMINISTRACIÓN Y COBRANZA		5.004.032,27
** 32 OTROS INGRESOS POR PRESTACIÓN DE SERVICIOS		5.004.032,27
38000 DE EJERCICIOS CERRADOS		3.607,12
* 380 DE EJERCICIOS CERRADOS		3.607,12
38100 PAGOS INDEBIDOS		3.982,30
38101 SEGURIDAD SOCIAL (I.T.)		91.139,39
38107 REGULARIZACIÓN NÓMINA I.T		7.982,38
* 381 DEL PRESUPUESTO CORRIENTE		103.104,07
** 38 REINTEGROS DE OPERACIONES CORRIENTES		106.711,10
39101 INTERESES DE DEMORA		994.797,14
39104 COSTAS DEL PROCEDIMIENTO DE APREMIO		560.119,07
* 391 RECARGOS, MULTAS Y COSTAS		1.554.916,21
39905 INDEMNIZACION POR DAÑOS Y PERJUICIOS		860,93
* 399 INGRESOS DIVERSOS		860,93
** 39 OTROS INGRESOS		1.555.777,14
** 3 TASAS, PRECIOS PÚBLICOS Y OTROS INGRESOS		7.072.207,94
		7.072.207,94



La Agencia Tributaria de la Región de Murcia es un Organismo Autónomo de carácter administrativo adscrito a la Consejería de Economía y Hacienda, dotado de personalidad jurídica propia y plena capacidad pública y privada, así como de patrimonio propio para el cumplimiento de las funciones y competencias que se le asignan.

La Agencia tiene atribuidas las siguientes funciones:

- a) La aplicación y el ejercicio de la potestad sancionadora de los tributos propios de la Administración Pública de la CARM, cuando su ley específica atribuya estas funciones a la consejería competente en materia de hacienda.
- b) En relación con los tributos estatales cuyo rendimiento se cede total o parcialmente a la CARM, así como los recargos sobre los mismos, desarrolla las funciones de aplicación de los tributos y la potestad sancionadora con el alcance y condiciones establecidos en la normativa reguladora de la cesión de tributos.
- c) La recaudación en período ejecutivo de los ingresos de derecho público de naturaleza no tributaria de la Administración General de la Comunidad Autónoma y sus organismos autónomos, así como de los recursos de las entidades públicas empresariales cuando se establezca mediante ley o convenio.
- d) Ejercer las funciones de recaudación, en su caso, de gestión, liquidación e inspección de los tributos y demás ingresos de derecho público titularidad de otras Administraciones Públicas o entes públicos que, mediante ley, convenio, delegación de competencias o encomienda de gestión, sean atribuidas a la ATRM.
- e) La revisión en vía administrativa de los actos de aplicación de los tributos, del ejercicio de la potestad sancionadora en materia tributaria y de recaudación en período ejecutivo de los otros ingresos de derecho público de la comunidad autónoma, cuando se trate de actos dictados por los órganos y las unidades de la ATRM, excepto las reclamaciones económico-administrativas, la revisión de actos nulos de pleno derecho y la declaración de lesividad de actos anulables.
- f) El ejercicio de las funciones que la normativa autonómica en materia de juego atribuye a la consejería competente en materia de hacienda.
- g) La coordinación y colaboración con la AEAT y los órganos con funciones equivalentes de otras administraciones públicas, respecto a la gestión, liquidación, inspección y recaudación de los tributos estatales cedidos total o parcialmente a la CARM, sin perjuicio de las atribuciones de la consejería competente en materia de hacienda.
- h) La elaboración de estudios y de los proyectos de normas que se refieran al ámbito de actuación de la Agencia, sin perjuicio de las funciones que correspondan a otros órganos de la Comunidad Autónoma en el ámbito de las respectivas competencias.
- i) Cualquier otra función que le sea atribuida por ley, convenio, delegación de competencias o encomienda de gestión.

ORGANIZACIÓN

Para el desarrollo de las funciones que le corresponden, la Agencia Tributaria de la Región de Murcia se organiza de la siguiente manera:

Presidente: La Presidencia tendrá atribuida las siguientes funciones:

- a) Ejercer la representación institucional, la superior dirección de la Agencia Tributaria de la Región de Murcia y velar por la consecución de los objetivos de la misma.
- b) Aprobar el anteproyecto de presupuesto del organismo.
- c) Aprobar y suscribir convenios en las materias propias del organismo, con sometimiento al régimen de autorizaciones previsto en la normativa reguladora de los convenios.
- d) Aceptar las delegaciones de competencias de otras Administraciones Públicas y sus entidades dependientes a favor de la Agencia Tributaria, así como autorizar las delegaciones de competencias y las encomiendas de funciones de la Agencia a otras administraciones o entidades públicas.
- e) Proponer y elevar al órgano competente la aprobación de la relación de puestos de trabajo de la Agencia.





- f) Proponer y elevar al órgano competente la relación de plazas vacantes para su inclusión en la Oferta de Empleo Público regional.
- g) Proponer el nombramiento y cese del personal directivo, a excepción del titular de la Dirección.
- h) Aprobar el contrato programa anual de la Agencia.
- i) Aprobar las cuentas anuales de la Agencia.

Director de la Agencia: le corresponden las siguientes funciones:

- a) Asistir al titular de la Presidencia en los asuntos para los que sea requerido.
- b) Ejercer la representación ordinaria de la Agencia Tributaria de la Región de Murcia.
- c) Dirigir el funcionamiento de los servicios y actividades de la Agencia, dando las instrucciones oportunas sobre todos los aspectos relacionados con los fines de la misma.
- d) Proponer el anteproyecto de presupuesto de la Agencia.
- e) Elaborar, proponer y ejecutar el contrato programa anual del organismo.
- f) Autorizar, disponer, reconocer, proponer y ordenar los pagos según el presupuesto del organismo.
- g) La administración, gestión y recaudación de los derechos económicos del organismo.
- h) Desempeñar la jefatura del personal al servicio del organismo.
- i) Proponer la contratación del personal laboral y el nombramiento del personal interino, conforme a la normativa en materia de personal.
- j) Elaborar las cuentas anuales de la Agencia.
- k) Elaborar la carta de servicios a que se refiere el artículo 31.2 de esta Ley.
- l) Elaborar la propuesta de la relación de puestos de trabajo de la Agencia.

Elaborar la propuesta de relación de las plazas vacantes para su inclusión en la Oferta de Empleo Público Regional

La Disposición transitoria segunda de la Ley 14/2012, de 27 de diciembre, establece un régimen de tránsito desde la extinción del organismo autónomo Agencia Regional de Recaudación y supresión de la Dirección General de Tributos a la puesta en funcionamiento efectivo de la Agencia Tributaria de la Región de Murcia en el cual señala, entre otras cuestiones, que las menciones realizadas en los respectivos decretos de estructura a dichos órganos, deben entenderse referidos a la Agencia Tributaria de la Región de Murcia

Por ello, atendiendo al Decreto 48/2001 por el que se establece la estructura orgánica de la Agencia Regional de Recaudación y al Capítulo VII del Decreto n.º 32/2006, de 21 de abril, por el que se establece la estructura orgánica de la Consejería de Economía y Hacienda, la estructura del Organismo autónomo es la siguiente:



Secretaría General Técnica: le corresponden entre otras las siguientes funciones:

- Ejecutar los acuerdos adoptados por el Director.
- Elaborar el anteproyecto de presupuestos de la Agencia.
- Elaborar el Plan de Actuación de la Agencia.
- Dirigir el funcionamiento ordinario de los servicios y actividades de la Agencia.
- Cualesquiera otras funciones que le encomiende el Director.

Como unidades Administrativas:

- Servicio de Coordinación y Planificación Tributaria.
- Servicio de Inspección y Valoración Tributaria.
- Servicio de Gestión Tributaria.
- Servicio Tributario Territorial de Cartagena.
- Servicio de Gestión y Tributación del Juego.
- Servicio Jurídico Tributario.
- Servicio de Gestión y Recaudación en Período Voluntario
- Servicio de Recaudación en Vía Ejecutiva.
- Servicio de Gestión Económica.
- Sección de Personal y Habilitación General.
- Asesoría Facultativa.

Dependiendo orgánicamente y funcionalmente de la Consejería de Economía y Hacienda, existe una Intervención Delegada, con personal de apoyo para el desempeño de sus funciones.





Responsables de la Entidad:

- Director de la Agencia Tributaria de la Región de Murcia: Ilmo. Sr. D. Isaac Sanz Brocal
- Secretario General Técnico: D. Pedro José Ruiz Castejón
- Jefe del Servicio de Coordinación y Planificación Tributaria: D^a M^a José Soto Hernandez.
- Jefe del Servicio de Inspección y Valoración Tributaria: D. Juan Martínez Gil.
- Jefe del Servicio de Gestión Tributaria: D^a. Inmaculada Caballero Alburquerque.
- Jefe del Servicio Tributario Territorial de Cartagena: D^a. Raquel Garcia-Arquimbau Ayuso
- Jefe del Servicio de Gestión y Tributación del Juego: D^a. Beatriz Martínez López.
- Jefe del Servicio Jurídico Tributario: D^a. Teresa Verdú Verdú.
- Jefe de Servicio de Gestión y Recaudación en Periodo Voluntario: D^a M^a Eugenia Castaño Collado.
- Jefa de Servicio de Gestión Económica: D^a. Yolanda López Cascales
- Jefe de Servicio de Recaudación en vía Ejecutiva: D .Julián Vicente Triviño Lopez-Roso.
- Jefa de Asesoría Facultativa: D: Ramón Pérez García-Estañ
- Interventora Delegada: D^a. Carmen Moreno Antequera.
-

Responsables destinados en las Oficinas Delegadas de Recaudación:

- D. Pedro Ballester Riquelme (Abanilla).
- D^a M^a Luz López Paredes (Beniel).
- D^a. Juana Abenza Moya (Bullas).
- D^a. M^a Carmen Martínez Gomariz (Calasparra).
- D. Roberto Baeza Campoy (Jumilla).
- D^a. Dolores Pilar Guillén Moreno (Alguazas).
- D. Carlos González Martín (Blanca).
- D^a. Natalia Ana Muñoz Sanchez (Librilla).
- D. Juan Valera Requena (Mula)
- D. Javier Reventós Lozano (Moratalla).
- D. Francisco Javier Guillamón González (Puerto Lumbreras)
- D. Agustín Ibáñez Guirao (Santomera)
- D^a Francisca García Martínez (Fuente Álamo)






ESTADO INFORMATIVO C.3: RESULTADO DE OPERACIONES COMERCIALES.- El organismo autónomo Agencia Tributaria de la Región de Murcia es un organismo de carácter administrativo, por lo que no procede a la elaboración de este Estado Informativo.

ESTADO INFORMATIVO C.4	LQP: K.110	AGENCIA TRIBUTARIA R.M.	EJERCICIO 2014	RESULTADO PRESUPUESTARIO	MES: I A 12
			14.631.492,78	13.223.387,83	1.408.104,95
** I. RESULTADO PRESUP. EJERCICIO (1+2+3)			14.631.492,78	13.223.387,83	1.408.104,95
* II. VARIAC. NETA PASIVOS FINANCIEROS					
*** III. SALDO PRESUPUEST. EJERCICIO (I + II)			14.631.492,78	13.223.387,83	1.408.104,95
IV. SUPLENTO OPERACIONES FINANCIERAS			14.631.492,78	13.223.387,83	1.408.104,95

Debido a la contabilización mediante asiento directo en la cuenta contable de ingresos 75000000 "Transferencias corrientes" minorando su saldo, por el importe de 3.981.918,78 € correspondiente al Remanente de Tesorería no Afectado del ejercicio 2014, con el fin de dar cumplimiento a lo establecido en la Resolución de la Intervención General, de 12 de agosto de 2013, por la que se "Aprueba la instrucción reguladora de la contabilización de la obligación de los organismos autónomos de transferir a la Administración General su remanente de tesorería positivo, de acuerdo con lo establecido en el artículo 55.7 del texto Refundido de la Ley de Hacienda", existe una diferencia entre los derechos reconocidos netos del capítulo 4 "Transferencias corrientes" y los ingresos contabilizados en la cuenta contable 75000000 "Transferencias corrientes" por el importe de dicho remanente.

ESTADO INFORMATIVO D.2	LQP: M514	ATRM: AGENCIA TRIBUTARIA R.M.	EJERCICIO 2014	ESTADO OPERATIVO	MES: I A 12
6 REGULACIÓN ECONÓMICA DE CARÁCTER GENERAL					13.223.387,83
TOTAL					13.223.387,83
3 TASAS, PRECIOS PÚBLICOS Y OTROS INGRESOS					6.942.168,91
4 TRANSFERENCIAS CORRIENTES					7.674.108,05
5 INGRESOS PATRIMONIALES					15.215,82
TOTAL					14.631.492,78






AGENCIA TRIBUTARIA DE LA REGIÓN DE MURCIA		EJERCICIO 2014		EJERCICIO 2013	
FONDOS APLICADOS (Aplicaciones)		2014	2013	FONDOS OBTENIDOS (Orígenes)	
		2014	2013	2014	2013
1. Recursos aplicados en operaciones de gestión	13.205.764,04	0,00	0,00	1. Recursos procedentes de operaciones de gestión	13.171.900,95
a) Reducción de existencias de productos terminados y en curso de fabricación				a) Ventas	0,00
b) Aprovisionamientos	0,00	0,00	0,00	b) Aumento de existencias de productos terminados y en curso de fabricación	0,00
c) Servicios exteriores	3.383.189,17	0,00	0,00	c) Impuestos directos y cotizaciones sociales	0,00
d) Tributos	396,35	0,00	0,00	d) Impuestos indirectos	0,00
e) Gastos de personal	9.715.508,63	0,00	0,00	e) Tasas, precios públicos y contribuciones especiales	5.963.930,42
f) Prestaciones sociales				f) Transferencias y subvenciones	6.214.516,22
g) Transferencias y subvenciones				g) Ingresos financieros	993.454,31
h) Gastos financieros	106.671,89	0,00	0,00	h) Otros ingresos de gestión corriente e ingresos excepcionales	0,00
i) Otras pérdidas de gestión corriente y gastos excepcionales	0,00	0,00	0,00	i) Provisiones aplicadas de activos circulantes	0,00
j) Dotación provisiones de activos circulantes					
2. Pagos pendientes de aplicación	11.033.178,840	0,00	0,00	2. Cobros pendientes de aplicación	9.387.495,69
3. Gastos de formalización de deudas				3. Incrementos directos de patrimonio	0,00
4. Adquisiciones y otras altas de inmovilizado	24.508,63	0,00	0,00	a) En adscripción	0,00
a) Destinados al uso general				b) En cesión	0,00
b) I. inmateriales	0,00	0,00	0,00	c) Otras aportaciones de entes matrices	0,00
c) I. materiales	24.508,63	0,00	0,00	d) Otros incrementos de neto patrimonial	0,00
d) I. gestionados				4. Deudas a largo plazo	
e) I. financieros				a) Empréstitos y pasivos análogos	
5. Disminuciones directas de patrimonio	0,00	0,00	0,00	b) Préstamos recibidos	
a) En adscripción				c) Otros conceptos	
b) En cesión				5. Enajenaciones y otras bajas de inmovilizado	0,00
c) Entregado al uso general				a) Destinados al uso general	
d) Otras disminuciones de neto patrimonial				b) I. inmateriales	
6. Cancelación o traspaso a corto plazo de deudas a largo plazo	0,00	0,00	0,00	c) I. materiales	
a) Empréstitos y otros pasivos				d) I. financieras	
b) Por préstamos recibidos				6. Cancelación anticipada o traspaso a corto plazo de inmovilizados financieros	
c) Otros conceptos					
7. Provisiones por riesgos y gastos	0,00	0,00	0,00		
TOTAL APLICACIONES	22.617.768,36	0,00	0,00	TOTAL ORÍGENES	24.205.079,79
EXCESO DE ORIGENES S/APLICACIONES	1.587.311,43			EXCESO DE APLICACIONES S/ORIGENES	0,00
(AUMENTO DEL CAPITAL CIRCULANTE)				(DISMINUCIÓN DEL CAPITAL CIRCULANTE)	0,00





CUENTA GENERAL 2014



	EJERCICIO 2014		EJERCICIO 2013	
	AUMENTOS	DISMINUCIONES	AUMENTOS	DISMINUCIONES
1) ACCIONES POR DESEMPEÑOS ENIGENDAS				
2) EXTRACTAS				
3) DEUDORES	38.012.439,32	1.789.884,59		
DEUDORES PRESUPUESTARIOS	- 1.783.884,59			
DEUDORES (NO PRESUPUESTARIOS)	48.124,06			
HACIENDA PÚBLICA DEUDORA POR CONCEPTOS FISCALES (475, 476 y 477)				
OTROS DEUDORES (521, 523, 527, 528, 529, 550, 554, 559)	37.964.314,36			
PROVISIONES				
4) ACREEDORES	2.358.848,65	47.526.881,36		
PARTIDAS PENDIENTES DE APLICACIÓN				
ACREEDORES PRESUPUESTARIOS		1.380.980,66		
ACREEDORES (NO PRESUPUESTARIOS)	2.358.848,65			
ACREEDORES POR ADICIÓN DE RECURSOS POR CTA. DE OTROS EE.PP.		46.066.760,33		
HACIENDA PÚBLICA ACREEDORA POR CONCEPTOS FISCALES		77.056,07		
OTROS ACREEDORES		1.884,30		
5) INVERSIONES FINANCIERAS TEMPORALES	24.144,09			
6) ACCIONES PROPIAS				
7) TESORERÍA (57)	10.502.445,32			
CAJA				
BANCO DE ESPAÑA				
OTROS BANCOS E INSTITUCIONES DE CREDITO				
8) AJUSTES POR PERIODIFICACIÓN	50.897.877,38	49.310.565,95		
TOTAL				
VARIACIÓN DEL CAPITAL CIRCULANTE				



I. (+) INGRESOS PENDIENTES DE CONTABILIZACIÓN		9.121.327,95
(*) DEL PRESUPUESTO CORRIENTE		1.397,15
(*) DE PRESUPUESTOS CERRADOS		153.013,44
(*) DE OPERACIONES NO PRESUPUESTARIAS		20.081.324,49
(*) DE OPERACIONES COMERCIALES		0,00
(*) DE DUDOSO COBRO		0,00
(*) COBROS REALIZADOS PENDIENTES DE APLICACIÓN DEFINITIVA		11.114.307,13
II. (+) INGRESOS REALIZADOS DURANTE EL EJERCICIO		17.015.216,39
(*) DEL PRESUPUESTO CORRIENTE		208.661,75
(*) DE PRESUPUESTOS CERRADOS		0,00
(*) DE OPERACIONES NO PRESUPUESTARIAS		17.686.624,64
(*) DE OPERACIONES COMERCIALES		0,00
(*) PAGOS REALIZADOS PENDIENTES DE APLICACIÓN DEFINITIVA		0,00
III. (+) FONDOS LIQUIDOS		12.675.817,22
I) AFECTADO		0,00
II) NO AFECTADO		3.981.918,78
IV. REMANENTE DE TESORERÍA TOTAL		3.981.918,78
(I+II+III) = (I+II)		

Nota: De conformidad con la Resolución de la Intervención General, de 12 de agosto de 2013, por la que se "Aprueba la instrucción reguladora de la contabilización de la obligación de los organismos autónomos de transferir a la Administración General su remanente de tesorería positivo, de acuerdo con lo establecido en el artículo 55.7 del texto Refundido de la Ley de Hacienda", este Remanente de Tesorería ha sido contabilizado mediante un asiento directo en la cuenta de ingresos 750000 "Transferencias corrientes" (minorando los y reconociendo el derecho a favor de la CARM en la cuenta contable 40800000 "Acreedores por devolución de ingresos".



CUENTA GENERAL 2014



ESTADO INFORMATIVO DE LA CUENTA GENERAL 2014		ESTADO DE TESORERÍA		MES: 12/12	
		303.811.276,46			
		17.738.501,76			
		35.475.553,51			
		17.738.501,76			
		379.910.031,54			
		18.014.726,03			
		35.475.553,51			
		25.157,76			
		581.566,34			
		10.502.445,31			
		8179.371,90			
		12.672.817,22			

ESTADO INFORMATIVO DE LA CUENTA GENERAL 2014		ESTADO DE TESORERÍA		MES: 12/12	
		66.809,39			581.566,34
		66.809,39			581.566,34

ESTADO INFORMATIVO DE LA CUENTA GENERAL 2014		ESTADO DE TESORERÍA		MES: 12/12	
		68.142,00			181.809,39
		271.926,31			370.735,64
		24.152,31			24.521,31
		4.500,00			4.500,00
		68.142,00			581.566,34





CUENTA GENERAL 2014



ESTADO INFORMATIVO DEL	LOP-M-13	ATRM-AGENCIA AUTÓNOMA DE GESTIÓN DE SERVICIOS REGIONALES	MODIFICACIÓN	MODIFICACIÓN DE GASTOS	MES 1-12
32201 SERV.GEST.RECAUD.EN EJECUTIVA RECURSOS EE	195.695,89				195.695,89
32202 SERV. ADMINISTRACION Y COBRANZA RECURSOS	145.542,23				145.542,23
32203 SERV.GEST.RECAUD.RECURSOS ENTID.LOCALES I	43.874,16				43.874,16
32204 SERV.GEST.RECAUD.RECURSOS ORG.PUBLIC. INC	14.644,73				14.644,73
38101 SEGURIDAD SOCIAL (I.T.)	66.809,39				66.809,39
42000 PARA GASTOS GENERALES DE FUNCIONAMIENTO	115.000,00				115.000,00
TOTAL	66.409,39				581.566,34

ESTADO INFORMATIVO DEL LOP-M-13 ATRM-AGENCIA AUTÓNOMA DE GESTIÓN DE SERVICIOS REGIONALES MODIFICACIÓN MODIFICACIÓN DE GASTOS MES 1-12

ESTADO INFORMATIVO DEL	LOP-M-13	ATRM-AGENCIA AUTÓNOMA DE GESTIÓN DE SERVICIOS REGIONALES	MODIFICACIÓN	MODIFICACIÓN DE GASTOS	MES 1-12
1000 RETRIBUCIONES BÁSICAS	0,08				0,08
10001 OTRAS REMUNERACIONES	0,27				0,27
12000 SUELDO	42.036,17				42.036,17
12001 TRIENIOS	6.306,30				6.306,30
12002 COMPLEMENTO DE DESTINO	5.626,16				5.626,16
12003 COMPLEMENTO ESPECÍFICO DEL PUESTO DE TRABAJO	18.973,43				18.973,43
12005 OTRAS REMUNERACIONES	12.196,78				12.196,78
12100 SUELDO	20.775,58				20.775,58
12101 TRIENIOS	260,31				260,31
12102 COMPLEMENTO DE DESTINO	2.581,66				2.581,66
12103 COMPLEMENTO ESPECÍFICO DEL PUESTO DE TRABAJO	1.983,66				1.983,66
12105 OTRAS REMUNERACIONES	1.158,93				1.158,93
12400 SUELDO	45.241,39				45.241,39
12401 TRIENIOS	742,89				742,89
13100 SALARIOS	115.289,64				115.289,64
13101 ANTIGÜEDAD	2.862,11				2.862,11
13102 COMPLEMENTO DE PUESTO DE TRABAJO	380,42				380,42
13103 OTRAS REMUNERACIONES	1,00				1,00
15100 GRATIFICACIONES POR SERVICIOS EXTRAORDINARIOS	8.969,02				8.969,02
20200 ARENDAMIENTOS DE EDIFICIOS	21.593,69				21.593,69






ESTADO INFORMATIVO 042	LCR-2013	ATRM / ASOCIACIÓN PARA EL EJERCICIO 2014	REMANENTE DE CRÉDITO
20201 ARRENDAMIENTOS DE OTRAS CONSTRUCCIONES			4.202,00
20600 ARRENDAMIENTOS EQUIPOS PARA PROCESOS INFORMACIÓN			6.312,95-
20800 ARRENDAMIENTOS DE OTRO INMOVILIZADO MATERIAL			309,00
21200 EDIFICIOS			7.736,00
21300 MAQUINARIA			1.691,70
21301 INSTALACIONES			3.239,92
21302 UTILLAJE			404,00
21500 MOBILIARIO Y ENSERES			8.404,64-
21600 EQUIPOS PARA PROCESOS DE INFORMACIÓN			11.294,32
22000 ORDINARIO NO INVENTARIABLE		621,18	7.076,69
22001 PRENSA, REVISTAS, LIBROS Y OTRAS PUBLICACIONES			10.897,78-
22002 MATERIAL INFORMÁTICO NO INVENTARIABLE			17.912,53
22100 ENERGÍA ELÉCTRICA			10.281,27
22101 AGUA			710,96
22102 GAS			1.520,00
22104 VESTUARIO			416,00
22109 OTROS SUMINISTROS			5.774,00
22200 TELEFÓNICAS		0,02	537,01
22201 POSTALES Y TELEGRÁFICAS			4.115,00
22202 TÉLEX Y TELEFAX			27,00
22209 OTRAS COMUNICACIONES		137.603,31	95,00
22401 DE EDIFICIOS Y LOCALES			8.877,52
22500 ESTATALES			6.170,00
22502 LOCALES			2.314,00
22601 ATENCIONES PROTOCOLARIAS Y REPRESENTATIVAS			762,65
22602 PUBLICIDAD Y PROPAGANDA			1.657,00
22603 JURÍDICOS, CONTENCIOSOS			1.682,63
22605 REMUNERACIONES A AGENTES MEDIADORES INDEPENDIENTES			10.350,88-
22606 REUNIONES, CONFERENCIAS Y CURSOS			197.929,52
22609 OTROS GASTOS DIVERSOS			4.475,05
22700 LIMPIEZA Y ASEO		1.884,19	66.984,96
22701 SEGURIDAD			119.991,68
22702 VALORACIONES Y PERITAJES			26.399,50
22703 POSTALES			23.279,79
22704 CUSTODIA, DEPÓSITO Y ALMACENAJE		169,65	323,43-
22706 ESTUDIOS Y TRABAJOS TÉCNICOS			27.949,49-
22707 ESTUDIOS Y TRAB. TECN. INFORMATIC. Y PROCESO DE DATOS			178.028,55
22709 OTROS			72.236,38-
23001 REEMBOLSO DE GASTOS DE ALTOS CARGOS		302.660,27	61.160,00
23002 DEL PERSONAL		5.612,10	553,34
23101 DE ALTOS CARGOS		15.392,56	2.371,30
23102 DEL PERSONAL			1.034,00
			15.977,49





CUENTA GENERAL 2014




ESTADO INFORMÁTIVO 2014	LOPEM 2014	AGENCIA TRIBUTARIA MURCIA	EREGIO 2014	REMANENTES DE CRÉDITO
24000 GASTOS DE EDICIÓN Y DISTRIBUCIÓN		13.927,01		2.600,15
34000 INTERESES DE DEPÓSITOS				1.734,43
35000 INTERESES DE DEMORA				20.505,63
35900 OTROS GASTOS FINANCIEROS				2.156,05
62200 INSTALACIONES TÉCNICAS				2,76
62700 EQUIPOS PARA PROCESOS DE INFORMACIÓN				9,92
72000 A LA ADMINISTRACIÓN GRAL DE LA COMUNIDAD AUTÓNOMA				4.500,00
613C GESTIÓN Y RECAUDACIÓN TRIBUTARIA		595.499,93		798.273,58
61300 AGENCIA TRIBUTARIA DE LA REGIÓN MURCIA		595.499,93		798.273,58
TOTAL		595.499,93		798.273,58

ESTADO INFORMÁTIVO 2014	LOPEM 2014	AGENCIA TRIBUTARIA MURCIA	EREGIO 2014	CRUDACIÓN POR PRESUPUESTO DE GASTOS	CLASIFICACIÓN FUNCIONAL POR PROGRAMAS	MES 2014
613C GESTIÓN Y RECAUDACIÓN TRIBUTARIA	14.035.255,00	581.566,34	14.616.821,34	13.223.387,83	1.393.433,53	208.661,75
TOTAL	14.035.255,00	581.566,34	14.616.821,34	13.223.387,83	1.393.433,53	208.661,75





CUENTA GENERAL 2014



PERSONAL DE ATENCIÓN AL CLIENTE		EJERCICIO 2014		ANEXOS	
6138 RECAUDACIÓN DE TRIBUTOS Y OTROS INGRESOS	GRUPO A	1	52.364,10		
					52.364,10

Nota: No incluye gastos imputables a los artículos 15 y 16 del Estado de Gastos del Presupuesto de la ARR.

PERSONAL DE ATENCIÓN AL CLIENTE		EJERCICIO 2014		PERSONAL FUNCIONARIO	
6138 RECAUDACIÓN DE TRIBUTOS Y OTROS INGRESOS	GRUPO A	23	950.899,76		
6138 RECAUDACIÓN DE TRIBUTOS Y OTROS INGRESOS	GRUPO B	53	1.755.544,84		
6138 RECAUDACIÓN DE TRIBUTOS Y OTROS INGRESOS	GRUPO C	43	1.145.819,41		
6138 RECAUDACIÓN DE TRIBUTOS Y OTROS INGRESOS	GRUPO D	166	3.281.009,81		
6138 RECAUDACIÓN DE TRIBUTOS Y OTROS INGRESOS	GRUPO E	5	86.545,12		
					7.219.818,94

Nota: No incluye gastos imputables a los artículos 15 y 16 del Estado de Gastos del Presupuesto de la ARR.

PERSONAL DE ATENCIÓN AL CLIENTE		EJERCICIO 2014		PERSONAL LABORAL	
6138 RECAUDACIÓN DE TRIBUTOS Y OTROS INGRESOS	CATEGORÍA A		0,00		
6138 RECAUDACIÓN DE TRIBUTOS Y OTROS INGRESOS	CATEGORÍA B	2	31.513,12		
6138 RECAUDACIÓN DE TRIBUTOS Y OTROS INGRESOS	CATEGORÍA C	4	82.759,12		
6138 RECAUDACIÓN DE TRIBUTOS Y OTROS INGRESOS	CATEGORÍA D	14	316.928,10		
6138 RECAUDACIÓN DE TRIBUTOS Y OTROS INGRESOS	CATEGORÍA E		0,00		
					431.100,34

Nota: No incluye gastos imputables a los artículos 15 y 16 del Estado de Gastos del Presupuesto de la ARR.





CUENTA GENERAL 2014



ESTADO INFORMATIVO DE RESULTADOS DE LA EJECUCIÓN DEL PRESUPUESTO DE GASTOS DE LA ADMINISTRACIÓN REGIONAL PARA EL EJERCICIO 2014	
PROGRAMA	CONCEPTO DE INVERSIÓN
34110 GASTOS DE FUNCIONAMIENTO	2.728.927,14
34902 GASTOS PARA ATENCIÓN CONTRIBUYENTE	1.277.519,03
TOTAL	4.006.446,17

ESTADO INFORMATIVO DE RESULTADOS DE LA EJECUCIÓN DEL PRESUPUESTO DE GASTOS DE LA ADMINISTRACIÓN REGIONAL PARA EL EJERCICIO 2014 - CONTRATACIÓN ADMINISTRATIVA - FORMAS DE ADJUDICACIÓN - MES DE ABRIL

DE OBRA		
DE CONCESIÓN DE OBRA PÚBLICA		
DE SUMINISTRO		
DE GESTIÓN DE SERVICIOS PÚBLICOS	2	
DE SERVICIOS		2
PATRIMONIALES		
OTROS (ARRENDAMIENTO)	2	
* TOTAL		2

Negociado sin Publicidad
Procedimiento Abierto






ESTADO CONTABLE DE RESULTADOS DE LA ADMINISTRACIÓN REGIONAL DE MURCIA EJERCICIO 2014 SITUACIÓN DE LOS CONTRATOS MES 1 A 12

DE OBRA			
DE CONCESIÓN DE OBRA PÚBLICA			
DE SUMINISTRO			
DE GESTIÓN DE SERVICIOS PÚBLICOS			
DE SERVICIOS	Procedimiento de licitación convocado al amparo de lo dispuesto en los arts. 154 a 156, 157 y 161 a 162	62.438,01	62.438,01
PATRIMONIALES	Del IRLCSP		
OTROS (ARRENDAMIENTO)			
TOTAL			62.438,01

ESTADO CONTABLE DE RESULTADOS DE LA ADMINISTRACIÓN REGIONAL DE MURCIA EJERCICIO 2014 TRANSFERENCIAS Y SUBVENCIONES CONCEDIDAS

TOTAL			
-------	--	--	--

NOTA: Durante el ejercicio 2014 la Agencia Tributaria de la Región de Murcia no ha TRANSFERIDO IMPORTE alguno con cargo a su Presupuesto de Gasto Corriente. De conformidad con lo dispuesto en el artículo 55.7 del Decreto Legislativo 1/1999, de 2 de diciembre, por el que se aprueba el Texto Refundido de la Ley de Hacienda de la Región de Murcia, y lo preceptuado en la Resolución de fecha 2 de enero de 2006, aprobada por la Intervención General de la Comunidad Autónoma de la Región de Murcia, el Reconocimiento a favor de la Administración Pública Regional (APR) del Remanente No Afectado de Tesorería correspondiente al ejercicio 2013 (2.522.326,95 €), deberá producirse durante el ejercicio inmediato posterior (2014), con independencia del ejercicio en que la Agencia Tributaria de la Región de Murcia ultime a su Pago material. En todo caso, el reconocimiento de la obligación que comporta la transferencia de estos fondos, deberá formalizarse por los Organismos Autónomos como un expediente de Devolución de Ingresos, y no como una obligación presupuestaria contraída por estos con cargo a su Presupuesto de Gastos por Transferencias Corrientes.





ESTADO DE RESULTADOS FINANCIEROS A 31 DE DICIEMBRE DE 2014	TRANSFERENCIAS Y SUBVENCIONES CONCEDIDAS	SUBVENCIONES CONCEDIDAS	SUBVENCIONES CORRIENTES CONCEDIDAS	MES: 12
TOTAL				

NOTA: Durante el ejercicio 2014 la Agencia Tributaria de la Región de Murcia no ha CONCEDIDO SUBVENCIÓN alguna con cargo a su Presupuesto de Gasto Corriente.

ESTADO DE RESULTADOS FINANCIEROS A 31 DE DICIEMBRE DE 2014	TRANSFERENCIAS Y SUBVENCIONES CONCEDIDAS	TRANSFERENCIAS DE CAPITAL CONCEDIDAS	MES: 12
TOTAL			

NOTA: Durante el ejercicio 2014 la Agencia Tributaria de la Región de Murcia no ha TRANSFERIDO IMPORTE alguno con cargo a su Presupuesto de Gastos de Capital.

ESTADO DE RESULTADOS FINANCIEROS A 31 DE DICIEMBRE DE 2014	TRANSFERENCIAS Y SUBVENCIONES CONCEDIDAS	SUBVENCIONES DE CAPITAL CONCEDIDAS	MES: 12
TOTAL			

NOTA: Durante el ejercicio 2014 la Agencia Tributaria de la Región de Murcia no ha CONCEDIDO SUBVENCIÓN alguna con cargo a su Presupuesto de Gastos de Capital.



ESTADO INFORMATIVO 0457		AGREDORES POR OPERACIONES PENDIENTES DE PUBLICAR A PRESUPUESTO MES: I A I 2	MES: I A I 2
590000 613C 22600	GUEVAS DE ALDASORO MARIA ANGELES		101,37
590000 613C 22609	GUEVAS DE ALDASORO MARIA ANGELES		31,31
590000 613C 22000	COPINUR SL		515,07
590000 613C 22609	RUIZ JIMENEZ JOSE MARIA		745,16
590000 613C 22609	RUIZ JIMENEZ JOSE MARIA		123,45
590000 613C 22702	MUÑO GUTIERREZ, JORGE		484,00
590000 613C 22702	PAGAN A AGOSTO, PEDRO EUGENIO		484,97
590000 613C 22702	PAEZ SORIANO LUIS		399,30
590000 613C 22702	PAEZ IMBERNON, JOSEFA		727,45
590000 613C 22700	FERROSER SERVICIOS AUXILIARES		2.630,79
590000 613C 22700	FERROSER SERVICIOS AUXILIARES		89,26
590000 613C 22700	FERROSER SERVICIOS AUXILIARES		127,34
590000 613C 22700	FERROSER SERVICIOS AUXILIARES		157,53
590000 613C 22609	LAPUENTE MADRID, MARIA ISABEL		267,82
590000 613C 22609	GUEVAS DE ALDASORO MARIA ANGELES		101,37
* TOTAL			6.884,84

ESTADO INFORMATIVO 0458		AGREDORES POR PERIODIFICACION DE GASTOS PRESUPUESTARIOS	MES: I A I 2
TOTAL			

NOTA: Durante el 2014 la Agencia Tributaria de la Región de Murcia no ha contabilizado operaciones registrables en este cuadro.

ESTADO INFORMATIVO 0459		AGREDORES POR PERIODIFICACION DE GASTOS PRESUPUESTARIOS	MES: I A I 2
TOTAL			

NOTA: Durante el ejercicio 2014 la Agencia Tributaria de la Región de Murcia no ha contabilizado operaciones registrables en este cuadro.





ESTADO INFORMATIVO D.4.10.1 LQP-C524 ATRM - AGENCIA TRIBUTARIA REGION MURCIA - EJERCICIO CERRADO - OBLIGACIONES DE PRESUPUESTOS CERRADOS 2013 MES: 1 A 12

100 RETRIBUCIONES BÁSICAS Y OTRAS REMUNERACIONES				
120 RETRIBUCIONES BÁSICAS Y COMPLEMENTARIAS				
124 FALTA TEXTO				
131 LABORAL TEMPORAL				
160 CUOTAS SOCIALES				
202 ARRENDAMIENTOS DE EDIFICIOS Y OTRAS CONSTRUCCIONES				
212 EDIFICIOS Y OTRAS CONSTRUCCIONES				
213 MAQUINARIA, INSTALACIONES Y UTILLAJE	3.455,26		3.455,26	3.455,26
215 MOBILIARIO Y ENSERES	2.239,15		2.239,15	2.239,15
216 EQUIPOS PARA PROCESOS DE INFORMACIÓN	77,25		77,25	77,25
220 MATERIAL DE OFICINA	1.037,33		1.037,33	1.037,33
221 SUMINISTROS	43,08		43,08	43,08
222 COMUNICACIONES	34.918,53		34.918,53	34.918,53
223 TRANSPORTES				
225 TRIBUTOS				
226 GASTOS DIVERSOS	9.127,75		9.127,75	9.127,75
227 TRABAJOS REALIZADOS POR OTRAS EMPRESAS Y	233.902,38		233.902,38	233.902,38
230 DIETAS				
231 LOCOMOCIÓN				
240 GASTOS DE EDICIÓN Y DISTRIBUCIÓN				
340 INTERESES DE DEPÓSITOS				
350 INTERESES DE DEMORA	131,02		131,02	131,02
359 OTROS GASTOS FINANCIEROS				
626 MOBILIARIO Y ENSERES				
627 EQUIPOS PARA PROCESOS DE INFORMACIÓN	9.226,01		9.226,01	9.226,01
* 613C FALTA TEXTO	294.157,76		294.157,76	294.157,76
** 59 ND VIGENTE	294.157,76		294.157,76	294.157,76
TOTAL	294.157,76		294.157,76	294.157,76

ESTADO INFORMATIVO D 21101	2013 2013	2013 2013	2013 2013	2013 2013	RESUMEN POR PRESUPUESTOS
	294.157,76	294.157,76	294.157,76	294.157,76	
	294.157,76	294.157,76	294.157,76	294.157,76	

LQP-C526 | ATRM - AGENCIA TRIBUTARIA REGION MURCIA - EJERCICIO 2013 | OBLIGACIONES DE PRESUPUESTOS CERRADOS | Resumen por SECCIONES | Año de ORIGEN 2013 | MES 1 A 12

59 AGENCIA TRIBUTARIA DE LA REGION MURCIA	294.157,76	294.157,76	294.157,76	294.157,76
	294.157,76	294.157,76	294.157,76	294.157,76

1 GASTOS DE PERSONAL	284.800,73	284.800,73	284.800,73	284.800,73
2 GASTOS CORRIENTES EN BIENES Y SERVICIOS	131,02	131,02	131,02	131,02
3 GASTOS FINANCIEROS	9.226,01	9.226,01	9.226,01	9.226,01
6 INVERSIONES REALES	294.157,76	294.157,76	294.157,76	294.157,76
2013 2013				
TOTAL				

ESTADO INFORMATIVO D 21101	2013 2013	2013 2013	2013 2013	2013 2013	RESUMEN POR SECCIONES
	134.242,83	134.242,83	81.178,85	46.060,13	
	134.242,83	134.242,83	81.178,85	46.060,13	





CUENTA GENERAL 2014



ESTADO DE EJECUCIÓN DEL PRESUPUESTO DE GASTOS CORRIENTES POR CLASIFICACIÓN DE FUNCIONES - MES 1 A 12	01	02	03	04	05	06	07	08	09	10	11	12	TOTAL
61 REGULACIÓN ECONÓMICA													
	3516749,02	134242,83	81178,85										46.060,13
	3516749,02	134242,83	81178,85										46.060,13

ESTADO DE EJECUCIÓN DEL PRESUPUESTO DE GASTOS CORRIENTES POR CLASIFICACIÓN DE FUNCIONES - MES 1 A 12	01	02	03	04	05	06	07	08	09	10	11	12	TOTAL
1 GASTOS DE PERSONAL	540.347,43												
2 GASTOS CORRIENTES EN BIENES Y SERVICIOS	2.976.405,61	134.242,83	81.178,85										46.060,13
TOTAL	3.516.749,02	134.242,83	81.178,85										46.060,13

ESTADO DE EJECUCIÓN DEL PRESUPUESTO DE GASTOS CORRIENTES POR CLASIFICACIÓN DE FUNCIONES - MES 1 A 12	01	02	03	04	05	06	07	08	09	10	11	12	TOTAL
	500.243,41												
	1.298.554,00	48.999,50											
Total	1.658.697,41	48.999,50											

ESTADO DE EJECUCIÓN DEL PRESUPUESTO DE GASTOS CORRIENTES POR CLASIFICACIÓN DE FUNCIONES - MES 1 A 12	2010	2011	2012	2013	TOTAL
	10.174,65				10.174,65
	15.883,90				15.883,90
	44.027,85				44.027,85
	1.938.255,19				1.938.255,19





CUENTA GENERAL 2014



PERÍODO	ATRIMONIO FINANCIERO	ACTIVO	DEBERES	DEBERES AL GOBIERNO	PREVISIONES	RENTAS	RENTAS AL GOBIERNO	MES: I A 12
2010 .								10.174,65
2011 .								15.983,90
2012 .								44.027,65
2013 .	1.757.417,4							62.027,24
TOTAL INFORMACIÓN								153.013,44

LOC: 4923	ATRIMONIO FINANCIERO	ACTIVO	DEBERES	DEBERES AL GOBIERNO	PREVISIONES	RENTAS	RENTAS AL GOBIERNO	MES: I A 12
3 TASAS, PRECIOS PBCOS. Y OTR						255.653,96		
4 TRANSFERENCIAS CORRIENTES						1.678.467,11		1.678.467,11
5 INGRESOS PATRIMONIALES						4.134,11		4.134,11
TOTAL INGRESOS						2.538.255,18		2.538.255,18

LOC: 4924	ATRIMONIO FINANCIERO	ACTIVO	DEBERES	DEBERES AL GOBIERNO	PREVISIONES	RENTAS	RENTAS AL GOBIERNO	MES: I A 12
3 TASAS, PRE								
4 TRANSFEREN	102.640,52							153.013,44
5 INGRESOS P	1.678.467,11							
TOTAL INGRESOS	1.781.107,63							153.013,44





ESTADO DE LA GESTIÓN DE RECURSOS ADMINISTRADOS DE AYUNTAMIENTOS PARA EL PERIODO: 28/12/2013-28/12/2014

DESCRIPCIÓN	INGRESO DIRECTO	INGRESO SECO	AUTOLIQUIDACIONES	SIN CONTRAIDO PREVIO	RECONICIDOS
LIQUIDACIONES PENDIENTES DE COBRO A 1 DE ENERO:					
APROV. DOM. PÚBL. CAJEROS AUTO	500				500
APROV.DOM.PÚBL.EMPR.TELF.MÓVIL	56.392,24				56.392,24
APROVECHAMIENTO DOMINIO PUBLIC	20.488,05				20.488,05
AUTOLIQUIDACION IMP. VEHICULOS	5.882,44				5.882,44
CANON DE VERTIDO	398,75				398,75
CEMENTERIO MUNICIPAL	21.128,27				21.128,27
CONTRIBUCIONES ESPECIALES	171.720,19				171.720,19
CUOTA ENT.CONSERV.URBANISTICA	48.037,18				48.037,18
CUOTA URBANIZACION	3.730.471,40				3.730.471,40
ESCUELAS MUNICIPALES	17.184,51				17.184,51
EXTRACCION CANTERA	332.443,14				332.443,14
GESTION MULTAS VOLUNTARIA	348,58				348,58
IMPUESTO CONTR.INSTAL. Y OBRAS	1.590.168,88				1.590.168,88
INCRE.VALOR TERRENOS(PLUSVALIA	2.848,28				2.848,28
INFRACCIONES URBANISTICAS	11.091.712,44				11.091.712,44
L. VEHICULOS TRACCION MECANICA	63.055,87				63.055,87
LICENC.APERTURA ACTIVIDADES	325.619,48				325.619,48
LICENCIAS AUTO TAXIS	721,1				721,1
LICENCIAS URBANISTICAS	548.282,81				548.282,81
LIQ. CONT. URBANA	703,79				703,79
LIQ. I. INC. VALOR TERR. URB.	8.385.584,33				8.385.584,33
LIQ. I.A.E.	333.822,52				333.822,52
LIQ. IAE DERIV. RESPONSABILIDA	2.276,65				2.276,65
LIQ. OCUPACION VIA PUBLICA	13.362,75				13.362,75
LIQ.IBI CARACTERISTICAS ESPECI	11.327,41				11.327,41
LIQ.I.B.I. RUSTICOS	629.827,62				629.827,62
LIQ.I.B.I. URBANOS	7.285.870,50				7.285.870,50
LIQUID. APARCAMIENTO MUNICIPAL	1.386,80				1.386,80
LIQUID. SUMINISTRO AGUA	135.862,77				135.862,77
LIQUIDACION ESCAPARATES	136,17				136,17
LIQUIDACION G.S.-COTOS CAZA	10.190,01				10.190,01
LIQUIDACION INGRESO DIRECTO	100.012,82				100.012,82
LIQUIDACION MERCADO SEMANAL	34.817,61				34.817,61
LIQUIDACION NICHOS	148,2				148,2
LIQUIDACION PLAZA ABASTOS	348,98				348,98
LIQUIDACION ROTULOS LETREROS	1.237,40				1.237,40
LIQUIDACION TASA BASURAS	393.561,94				393.561,94
LIQUIDACION VADOS	10.128,05				10.128,05
MULTAS TRAFICO DE VEHICULOS	666.050,09				666.050,09
MULTAS TRAFICO I SV 18/2009	2.730.455,62				2.730.455,62
MULTAS Y SANCIONES	847.477,38				847.477,38
MULTAS Y SANCIONES TRIBUTARIAS	647.777,47				647.777,47
OCUPACION V. PUB-MAT.CONSTRUCC	512.546,88				512.546,88
OCUPACION V. PUB-MESAS/SILLAS	99.264,83				99.264,83
OCUP.VIA PUB.-PUESTOS-BARRACAS	36.860,90				36.860,90
PRECIOS PUBLICOS MUNICIPALES	22.340,31				22.340,31
RECARGO DECLARACIÓN EXTEMPORÁ.	4.584,75				4.584,75





EJERCICIO 2014

ESTADO DE LA GESTIÓN DE RECURSOS ADMINISTRADOS DE AYUNTAMIENTOS PARA EL PERÍODO: 31/12/2013
31/12/2014

DESCRIPCIÓN	INGRESOS				TOTAL DE RECHOS
	INGRESO DIRECTO	INGRESO RECIBO	AUTOLIQUIDACIONES	SIN CONTRAIDO PREVIO	RECONICIDOS
RECAUDACION EJECUTIVA SANCIONE	90,15				90,15
REINTEGRO IMPORTE	23.939,11				23.939,11
SERVICIO DERRIBOS	4.064,39				4.064,39
TASA DE VERTIDOS	1.906,88				1.906,88
TASA ENTIDADES DE CONSERVACION	1.418,77				1.418,77
TASA LICENCIA OBRAS	816.308,73				816.308,73
TASA LIC.PRIMERA OCUPACION	32,91				32,91
TASA SERVICIOS LOJIAS MERCADOS	3.947,43				3.947,43
TASAS Y OTROS INGRESOS	3.832.038,30				3.832.038,30
AGUA, BASURA Y ALCANTARILLADO		156.010,14			156.010,14
APARCAMIENTO MUNICIPAL		5.969,51			5.969,51
APROVECHAMIENTOS ESPECIALES		3.448,03			3.448,03
BASURAS		808.627,17			808.627,17
CANALONES		726,04			726,04
CIRC. VEHICULOS TRAC.MECANICA		87,17			87,17
CONT. RUSTICA		203,02			203,02
CONT. URBANA		732,64			732,64
CULTIVOS AGRI. ROTURADOS		6.151,91			6.151,91
ESCAPARATES		2.760,45			2.760,45
ESCUELAS INFANTILES MUNICIPALE		559,84			559,84
G.S. COTOS CAZA		4.591,20			4.591,20
GUARDERIAS ESC. INFANTILES		59.533,32			59.533,32
I. VEHICULOS TRACCION MECANICA		12.615.277,88			12.615.277,88
IBI CARACTERÍSTICAS ESPECIALES		395.078,36			395.078,36
I.B.I. RUSTICO		1.767.093,15			1.767.093,15
I.B.I. URBANO		31.107.747,32			31.107.747,32
I.S/ACTIVIDADES ECONOMICAS		3.329.747,72			3.329.747,72
KIOSCOS VIA PUBLICA		5.719,37			5.719,37
L.F. INDUSTRIAL		15.675,90			15.675,90
L.F. PROFESIONAL		1.757,00			1.757,00
LICENCIAS/PARADAS AUTOTAXIS		330,4			330,4
MERCADO SEMANAL		334.122,25			334.122,25
OCUPACION V. PUB.MESAS/SILLAS		85.017,52			85.017,52
OCUPACION VIA PUBLICA		6.484,68			6.484,68
PRECIO PUBLICO ESCUELA DEPORTI		2.152,80			2.152,80
PUESTO PLAZA DE ABASTOS		13.804,04			13.804,04
RECAUDACION EJECUTIVA TRIBUTOS		4.862,05			4.862,05
RECIBO I.A.E.		7.040,11			7.040,11
RECIBO I.B.I. RUSTICO		504,15			504,15
RECIBO I.B.I. URBANO		6.079,15			6.079,15
RESERVA ANUAL PUESTO MERCADO		1.410,00			1.410,00
ROTULOS Y LETREROS		15.695,18			15.695,18
SERVICIO ESTANCIAS DIURNAS		1.754,87			1.754,87
SUMINISTRO AGUA		277.861,67			277.861,67
TASA CONSERV.CLEMENTERIO MPAL.		15.173,54			15.173,54
TASA LOJIAS MERCADOS		56.468,90			56.468,90
TASA VOLADIZOS		1.335,74			1.335,74






EJERCICIO 2014

ESTADO DE LA GESTIÓN DE RECURSOS ADMINISTRADOS DE AYUNTAMIENTOS PARA EL PERIODO: 24/12/2013-24/12/2014

DESCRIPCIÓN	INGRESOS			TOTAL RECURSOS RECONOCIDOS
	INGRESO DIRECTO	INGRESO RECIBO	AUTOLIQUIDACIONES SIN CONTRAIDO PREVIO	
TELEASISTENCIA DOMICILIARIA		77,5		77,5
VADOS-ENTRADA VEHICULOS-		241.018,97		241.018,97
TOTAL PTE. COBRO A 1 DE ENERO DE 2014 (POR RECIBO E INGRESO DIRECTO)	45.679.114,83	51.358.180,66		96.987.295,49
RECTIFICACIONES DEL SALDO INICIAL	0	0		
TOTAL PTE. DE COBRO TRAS RECTIFICACIONES	45.679.114,83	51.358.180,66		96.987.295,49
LIQUIDACIONES PRACTICADAS DURANTE EL EJERCICIO:				
APROV. DOM. PÚBL. CAJEROS AUTO	1.580,54			1.580,54
APROV. DOM. PÚBL. EMPR. TELF. MÓVIL	0			0
APROVECHAMIENTO DOMINIO PUBLICO	33.097,26			33.097,26
AUTOLIQUIDACION IMP. VEHICULOS	59.773,12			59.773,12
AUTOLIQUIDACION PLUSVALIAS	1.150,76			1.150,76
CANON DE VERTIDO	0			0
CEMENTERIO MUNICIPAL	7.862,68			7.862,68
CONTRIBUCIONES ESPECIALES	0			0
CUOTA ENT. CONSERV. URBANISTICA	125.757,99			125.757,99
CUOTA URBANIZACION	1.933.292,99			1.933.292,99
EJECUCION SUBSIDIARIA MUNICIPAL	155.333,38			155.333,38
ESCUELAS MUNICIPALES	13.906,03			13.906,03
EXTRACCION CANTERA	138.051,69			138.051,69
GESTION MULTAS VOLUNTARIA	0			0
IMPUESTO CONTR. INSTAL. Y OBRAS	561.144,45			561.144,45
INCRE. VALOR TERRENOS (PLUSVALIA)	0			0
INFRACCIONES URBANISTICAS	1.487.135,79			1.487.135,79
L. VEHICULOS TRACCION MECANICA	105.923,88			105.923,88
LICENC. APERTURA ACTIVIDADES	72.394,87			72.394,87
LICENCIAS AUTO-TAXIS	139,38			139,38
LICENCIAS URBANISTICAS	887,95			887,95
LIQ. CONT. URBANA	0			0
LIQ. I. INC. VALOR TERR. URB.	8.519.001,38			8.519.001,38
LIQ. I.A.E.	243.377,55			243.377,55
LIQ. IAF DERIV. RESPONSABILIDA	0			0
LIQ. OCUPACION VIA PUBLICA	17.692,37			17.692,37
LIQ. TASA VOLADIZOS	34,06			34,06
LIQ. IBI CARACTERISTICAS ESPECI	4.849,12			4.849,12
LIQ. I.B.I. RUSTICOS	951.953,61			951.953,61
LIQ. I.B.I. URBANOS	3.968.576,52			3.968.576,52
LIQUID. APARCAMIENTO MUNICIPAL	232,68			232,68
LIQUID. SUMINISTRO AGUA	300			300
LIQUIDACION ESCAPARATES	113,47			113,47
LIQUIDACION G.S.-COTOS CAZA	424,43			424,43
LIQUIDACION INGRESO DIRECTO	3.072,14			3.072,14
LIQUIDACION MERCADO SEMANAL	7.785,82			7.785,82
LIQUIDACION NICHOS	0			0
LIQUIDACION PLAZA ABASTOS	53,76			53,76
LIQUIDACION ROTULOS LETREROS	1.592,77			1.592,77
LIQUIDACION TASA BASURAS	41.672,64			41.672,64





Region de Murcia
Consejería de Economía y Hacienda

CUENTA GENERAL 2014



ESTADO DE LA GESTION DE RECURSOS ADECUADOS DE AYUDANCIAS PARA EL PERIODO: 21/12/2013

DESCRIPCIÓN	INGRESO DIRECTO	INGRESO RECIBO	AUTOAJUDICACIONES SIN CONTRATO PREVIO	RECONOCIDOS
-------------	-----------------	----------------	---------------------------------------	-------------

LICUACION VADOS	4.709,90	376,26		4.709,90
MULTAS TRAFICO LSV 18/2009	2.205.749,93			2.205.749,93
MULTAS Y SANCCIONES	715.712,90			715.712,90
MULTAS Y SANCCIONES TRIBUTARIAS	362.793,42			362.793,42
OCUR. SUELTO/SUBSUELO/VUELTO	1.753,39			1.753,39
OCUPACION V. PUB-MAT.CONSTRUC	72.489,40			72.489,40
OCUPACION V. PUB-MESAS/SILLAS	77.714,74			77.714,74
OCUPACION V. PUB-MESAS/SILLAS	27.674,04			27.674,04
RECARGO DE CLARACION EXTEMPORA	0			0
REINTEGRU IMPORTE	0			0
RECAUDACION ELICUTIVA SANCCIONE	0			0
SANCCION LTV 6/1997-I-GRAVE	32.115,00			32.115,00
SANCCION LTV 6/1997-I-LEVE	8.775,00			8.775,00
SANCCION LTV 6/1997-I-MUY GRAVE	1.500,00			1.500,00
SERVICIO DIARRIOS	0			0
TASA DE VERTIDOS	0			0
TASA ENTIDADES DE CONSERVACION	40.015,34			40.015,34
TASA LICENCIA OBRAS	628.365,80			628.365,80
TASA LIC.PRIMERA OCUPACION	48,08			48,08
TASA SERVICIOS LOMAS MERCADOS	0			0
TASAS Y OTROS INGRESOS	2.978.513,76			2.978.513,76
APARCAMIENTO MUNICIPAL	247.091,73			247.091,73
APROYO CHAMIENTOS ESPECIALES	1.550,28			1.550,28
BASURAS	1.008.232,90			1.008.232,90
CANALONES	0			0
CIRC. VEHICULOS TRAC.MECANICA	0			0
CONT. RUSTICA	0			0
CONT. URBANA	0			0
CULTIVOS AGRIC. ROTURADOS	7.218,96			7.218,96
ESCAPARATES	1.432,57			1.432,57
ESCUELAS INFANTILES MUNICIPALE	0			0
G.S. COTOS CAZA	12.635,19			12.635,19
GUARDERIAS - ESC. INFANTILES	52.090,28			52.090,28
VEHICULOS TRACCION MECANICA	15.920.014,99			15.920.014,99
IBI CARACTERISTICAS ESPECIALES	936.832,50			936.832,50
I.B.I. RUSTICO	5.284.534,34			5.284.534,34
I.B.I. URBANO	55.962.190,24			55.962.190,24
1.S/ACTIVIDADES ECONOMICAS	3.644.335,68			3.644.335,68
KIOSCOS VIA PUBLICA	6.125,68			6.125,68
L.F. PROFESIONAL	0			0
L.F. INDUSTRIAL	0			0
LICENCIAS/PARADAS AUTOTAXIS	898,1			898,1
MERCADO SEMANAL	504.159,03			504.159,03
OCUPACION V. PUB-MESAS/SILLAS	15.706,45			15.706,45
OCUPACION VIA PUBLICA	70.667,67			70.667,67

Paseo Teniente Flomesta, nº 3 - 30001-Murcia-Tlf.-012- Fax 968 368 404
(fuera Region Tlf.-968 362 000)

Comunidad Autonoma
Region de Murcia

http://agenciatributaria.carm.es/





AYUNTAMIENTO DE MURCIA			
ESTADO DE LA CUENTA DE INGRESOS AGREGADOS DE AYUNTAMIENTOS PARA EL PERIODO 21/12/2014-22/12/2014			
DESCRIPCIÓN	INGRESO PUBLICO	INGRESO RECIBO	AUTOLIQUIDACIONES SIN CONTRATO PREVIO

OTROS INGRESOS MUNICIPALES	44.933,75		44.933,75
PRECIO PUBLICO ESCUELA DE PORTI	0		0
PUESTO PLAZA DE ABASTOS	19.737,76		19.737,76
RECALCULACION EJECUTIVA TRIBUTOS	0		0
RECIBO IAE	0		0
RECIBO IBI RUSTICO	0		0
RECIBO IBI URBANO	0		0
RESEÑA ANUAL PUESTO MERCADO	48		48
ROTUNOS Y UTILEROS			
SERVICIO AYUDA DOMICILIO	20.501,64		20.501,64
SERVICIO ESTANCIAS DIURNAS	2.364,51		2.364,51
SUMINISTRO AGUA	1.165,46		1.165,46
TASA CONSERV.CEMENTERIO MPAL	287.998,94		287.998,94
TASA LONJAS MERCADOS	52.362,40		52.362,40
TASA VOLADIZOS	29.493,33		29.493,33
TEL.ASISTENCIA DOMICILIARIA	5.813,63		5.813,63
VADOS: ENTRADA VEHICULOS	452,01		452,01
TOTAL LIQUIDACIONES PRACTICADAS DURANTE EL EJERCICIO 2014 (RECIBO + INGRESO DIRECTO)	25.662.080,71	84.808.785,44	110.470.866,15
TOTAL GENERAL (LIQUIDACIONES PTES Y PRACTICADAS DURANTE EL EJERCICIO 2014)			207.458.161,64





EJERCICIO 2014

12/2014 - 12/2014

1.8) DERECHOS RECONOCIDOS NETOS

APROV. DOM. PÚBL. CAJEROS AUTO	2.080,54	0	0	2.080,54
APROV. DOM. PÚBL. EMPR. TELF. MÓVIL	56.392,24	0	0	56.392,24
APROVECHAMIENTO DOMINIO PUBLICO	53.585,31	0	0	53.585,31
AUTOLIQUIDACION IMP. VEHICULOS	65.655,56	2.635,30	2.635,30	63.020,26
AUTOLIQUIDACION PLUSVALIAS	1.150,76	0	0	1.150,76
CANON DE VERTIDO	398,75	0	0	398,75
CEMENTERIO MUNICIPAL	28.990,95	3.030,96	3.030,96	25.959,99
CONTRIBUCIONES ESPECIALES	171.720,19	0	0	171.720,19
CUOTA ENT. CONSERV. URBANISTICA	173.795,17	2.877,97	2.877,97	170.917,20
CUOTA URBANIZACION	5.663.764,39	64.505,95	64.505,95	5.599.258,44
EJECUCION SUBSIDIARIA MUNICIPA	155.333,38	1.004,83	1.004,83	154.328,55
ESCUELAS MUNICIPALES	31.090,54	539,12	539,12	30.551,42
EXTRACCION CANTERA	470.494,83	0	0	470.494,83
GESTION MULTAS VOLUNTARIA	348,58	0	0	348,58
IMPUESTO CONTR. INSTAL. Y OBRAS	2.151.313,33	140.094,95	140.094,95	2.011.218,38
INCRE. VALOR TERRENOS (PLUSVALIA	2.848,28	0	0	2.848,28
INFRACCIONES URBANISTICAS	12.578.848,23	1.415.354,54	1.415.354,54	11.163.493,69
L. VEHICULOS TRACCION MECANICA	168.979,75	3.144,56	3.144,56	165.835,19
LICENC. APERTURA ACTIVIDADES	398.014,35	23.646,57	23.646,57	374.367,78
LICENCIAS AUTO-TAXIS	860,48	624,94	624,94	235,54
LICENCIAS URBANISTICAS	549.170,76	0	0	549.170,76
LIQ. CONT. URBANA	703,79	0	0	703,79
LIQ. I. INC. VALOR TERR. URB.	16.904.585,71	282.430,36	282.430,36	16.622.155,35
LIQ. I.A.E.	577.200,07	3.302,12	3.302,12	573.897,95
LIQ. IAE DERIV. RESPONSABILIDA	2.276,65	0	0	2.276,65
LIQ. OCUPACION VIA PUBLICA	31.055,07	447	447	30.608,07
LIQ. TASA VOLADIZOS	34,06	0	0	34,06
LIQ. IBI CARACTERISTICAS ESPECI	16.176,53	21,87	21,87	16.154,66
LIQ. I.B.I. RUSTICOS	1.581.781,23	85.721,74	85.721,74	1.496.059,49
LIQ. I.B.I. URBANOS	11.254.447,02	982.281,77	982.281,77	10.272.165,25





EJERCICIO 2014

ESTADO DE GASTOS DE EJERCICIO 2014 (EJERCICIOS 2014-2013/2014)

1.6) DERECHOS RECONOCIDOS NETOS

			2014	2013
			ARTICULO	ARTICULO
				NETOS
LIQUID. APARCAMIENTO MUNICIPAL	1.619,48	0	0	1.619,48
LIQUID. SUMINISTRO AGUA	136.162,77	425,01	425,01	135.737,76
LIQUIDACION ESCAPARATES	249,64	0	0	249,64
LIQUIDACION G.S.-COTOS CAZA	10.614,44	0	0	10.614,44
LIQUIDACION INGRESO DIRECTO	103.084,96	0	0	103.084,96
LIQUIDACION MERCADO SEMANAL	42.603,43	5.621,45	5.621,45	36.981,98
LIQUIDACION NICHOS	148,2	0	0	148,2
LIQUIDACION PLAZA ABASTOS	402,74	53,76	53,76	348,98
LIQUIDACION ROTULOS LETREROS	2.830,17	28,71	28,71	2.801,46
LIQUIDACION TASA BASURAS	435.234,58	4.456,50	4.456,50	430.778,08
LIQUIDACION VADOS	14.837,95	566,22	566,22	14.271,73
MULTAS TRAFICO DE VEHICULOS	666.426,35	8.135,84	8.135,84	658.290,51
MULTAS TRAFICO LSV 18/2009	4.936.205,55	188.413,60	188.413,60	4.747.791,95
MULTAS Y SANCIONES	1.563.190,28	213.490,98	213.490,98	1.349.699,30
MULTAS Y SANCIONES TRIBUTARIAS	1.010.570,89	6.895,33	6.895,33	1.003.675,56
OCUP. SUELO/SUBSUELO/VUELO	1.753,39	962,98	962,98	790,41
OCUPACION V. PUB-MAT.CONSTRUCC	585.036,28	30.709,49	30.709,49	554.326,79
OCUPACION V. PUB-MESAS/SILLAS	176.979,57	2.463,65	2.463,65	174.515,92
OCUP.VIA PUB.-PUESTOS-BARRACAS	64.534,94	4.794,62	4.794,62	59.740,32
PRECIOS PUBLICOS MUNICIPALES	31.564,06	157,5	157,5	31.406,56
RECARGO DECLARACIÓN EXTEMPORÁ.	4.584,75	0	0	4.584,75
RECAUDACION EJECUTIVA SANCIONE	90,15	0	0	90,15
REINTEGRO IMPORTE	60.324,08	0	0	60.324,08
SANCION LEY 6/1997-F.GRAVE	32.115,00	0	0	32.115,00
SANCION LEY 6/1997-F.LEVE	8.775,00	0	0	8.775,00
SANCION LEY 6/1997-F.MUY GRAVE	1.500,00	0	0	1.500,00
SERVICIO DERRIBOS	4.064,39	4.064,39	4.064,39	0
TASA DE VERTIDOS	1.906,88	0	0	1.906,88





EJERCICIO 2014

DTAF 2014 (Ejercicio 2014) - 2014-06-27/2014-12-31/2014

I.B) DERECHOS RECONOCIDOS NETOS

			TOTAL DERECHOS RECONOCIDOS (MILLONES)	TOTAL DERECHOS RECONOCIDOS NETOS (MILLONES)
TASA ENTIDADES DE CONSERVACION	41.434,11	0	0	41.434,11
TASA LICENCIA OBRAS	1.444.674,53	19.286,55	19.286,55	1.425.387,98
TASA LIC.PRIMERA OCUPACION	80,99	0	0	80,99
TASA SERVICIOS LONJAS MERCADOS	3.947,43	0	0	3.947,43
TASAS Y OTROS INGRESOS	6.810.552,06	107.915,51	107.915,51	6.702.636,55
AGUA, BASURA Y ALCANTARILLADO	403.101,87	20.335,73	20.335,73	382.766,14
APARCAMIENTO MUNICIPAL	16.702,81	351,56	351,56	16.351,25
APROVECHAMIENTOS ESPECIALES	4.998,31	0	0	4.998,31
BASURAS	1.816.860,07	25.670,28	25.670,28	1.791.189,79
CANALONES	726,04	16,77	16,77	709,27
CIRC. VEHICULOS TRAC.MECANICA	87,17	0	0	87,17
CONT. RUSTICA	203,02	0	0	203,02
CONT. URBANA	732,64	0	0	732,64
CULTIVOS AGRI.-ROTURADOS	13.370,87	250,36	250,36	13.120,51
ESCAPARATES	3.693,02	102,6	102,6	3.590,42
ESCUELAS INFANTILES MUNICIPALE	559,84	0	0	559,84
G.S.-COTOS CAZA	17.226,39	202,72	202,72	17.023,67
GUARDERIAS - ESC. INFANTILES	111.623,60	1.887,81	1.887,81	109.735,79
I. VEHICULOS TRACCION MECANICA	28.535.592,87	671.290,02	671.290,02	27.864.302,85
IBI CARACTERÍSTICAS ESPECIALES	1.331.910,86	733,51	733,51	1.331.177,35
I.B.I. RUSTICO	7.051.627,49	203.443,43	203.443,43	6.848.184,06
I.B.I. URBANO	87.069.937,56	2.260.671,12	2.260.671,12	84.809.266,44
I.S/ACTIVIDADES ECONOMICAS	6.974.083,40	75.837,91	75.837,91	6.898.245,49
KIOSCOS VIA PUBLICA	11.845,05	0	0	11.845,05
L.F. INDUSTRIAL	15.675,90	140,92	140,92	15.534,98
L.F. PROFESIONAL	1.757,00	0	0	1.757,00
LICENCIAS/PARADAS AUTOTAXIS	1.228,50	0	0	1.228,50
MERCADO SEMANAL	838.281,28	11.671,30	11.671,30	826.609,98
OCUPACION V. PUB.-MESAS/SILLAS	100.723,97	3.831,81	3.831,81	96.892,16
OCUPACION VIA PUBLICA	77.152,35	596,8	596,8	76.555,55





EJERCICIO 2014

2014-12-31/2014

(B) DERECHOS RECONOCIDOS NETOS

OTROS INGRESOS MUNICIPALES	44.933,75	2.190,50	2.190,50	42.743,25
PRECIO PUBLICO ESCUELA DEPORTI	2.152,80	0	0	2.152,80
PUESTO PLAZA DE ABASTOS	33.541,80	189,11	189,11	33.352,69
RECAUDACION EJECUTIVA TRIBUTOS	4.862,05	0	0	4.862,05
RECIBO I.A.E.	7.040,11	0	0	7.040,11
RECIBO I.B.I. RUSTICO	504,15	0	0	504,15
RECIBO I.B.I. URBANO	6.079,15	0	0	6.079,15
RESERVA ANUAL PUESTO MERCADO	1.458,00	0	0	1.458,00
ROTULOS Y LETREROS	36.196,82	2.065,98	2.065,98	34.130,84
SERVICIO AYUDA DOMICILIO	2.364,51	0	0	2.364,51
SERVICIO ESTANCIAS DIURNAS	2.920,33	0	0	2.920,33
SUMINISTRO AGUA	565.860,61	36.574,54	36.574,54	529.286,07
TASA CONSERV.CEMENTERIO MPAL.	67.535,94	522,15	522,15	67.013,79
TASA LONJAS MERCADOS	85.962,23	0	0	85.962,23
TASA VOLADIZOS	7.149,37	232,45	232,45	6.916,92
TELEASISTENCIA DOMICILIARIA	524,51	46,22	46,22	478,29
VADOS-ENTRADA VEHICULOS	898.178,09	19.248,72	19.248,72	878.929,37
TOTAL GENERAL	207.458.161,64	3.610.106,64	3.338.104,32	6.948.210,96
				200.509.950,68



EJERCICIO 2014				
	RECAUDACIÓN TOTAL	IMP. CONTADO RENTAS	DEVOLUCIÓN DEBENTRES	RECAUDACIÓN NETA
APROV. DOM. PÚBL. CAJEROS AUTO	1.553,69		0	1.553,69
APROV.DOM.PÚBL.EMPR.TELF.MÓVIL	0		0	0
APROVECHAMIENTO DOMINIO PUBLIC	63,15		0	63,15
AUTOLIQUIDACION IMP. VEHICULOS	60.289,74		0	60.289,74
AUTOLIQUIDACION PLUSVALIAS	1.150,76		0	1.150,76
CANON DE VERTIDO	0		0	0
CEMENTERIO MUNICIPAL	4.369,68		0	4.369,68
CONTRIBUCIONES ESPECIALES	10.732,11		0	10.732,11
CUOTA ENT.CONSERV.URBANISTICA	912,5		0	912,5
CUOTA URBANIZACION	442.510,09		0	442.510,09
EJECUCION SUBSIDIARIA MUNICIPA	2.007,12		0	2.007,12
ESCUELAS MUNICIPALES	8.247,28		0	8.247,28
EXTRACCION CANTERA	31.729,00		0	31.729,00
GESTION MULTAS VOLUNTARIA	0		0	0
IMPUESTO CONTR.INSTAL. Y OBRAS	312.660,19		0	312.660,19
INCRE.VALOR TERRENOS(PLUSVALIA	0		0	0
INFRACCIONES URBANISTICAS	189.043,31		0	189.043,31
L. VEHICULOS TRACCION MECANICA	85.672,82		0	85.672,82
LICENC.APERTURA ACTIVIDADES	39.054,09		0	39.054,09
LICENCIAS AUTO-TAXIS	148,63		0	148,63
LICENCIAS URBANISTICAS	1.008,01		0	1.008,01
LIQ. CONT. URBANA	0		0	0
LIQ. I. INC. VALOR TERR. URB.	4.022.206,75		0	4.022.206,75
LIQ. I.A.E.	184.257,20		0	184.257,20
LIQ. IAE DERIV. RESPONSABILIDA	0		0	0
LIQ. OCUPACION VIA PUBLICA	3.365,75		0	3.365,75
LIQ. TASA VOLADIZOS	0		0	0
LIQ.IBI CARACTERISTICAS ESPECI	9.650,60		0	9.650,60
LIQ.I.B.I. RUSTICOS	827.009,64		0	827.009,64
LIQ.I.B.I. URBANOS	2.670.775,42		0	2.670.775,42





EJERCICIO 2014

	RECAUDACIÓN TOTAL	DEVOLUCIÓN		RECAUDACIÓN META
		RENTAS Y PRODUCTOS COMERCIALES	RENTAS Y PRODUCTOS FINANCIEROS	
LIQUID. APARCAMIENTO MUNICIPAL	768,92	0	0	768,92
LIQUID. SUMINISTRO AGUA	3.622,17	0	0	3.622,17
LIQUIDACION ESCAPARATES	73,81	0	0	73,81
LIQUIDACION G.S.-COTOS CAZA	208,13	0	0	208,13
LIQUIDACION INGRESO DIRECTO	239,06	0	0	239,06
LIQUIDACION MERCADO SEMANAL	8.209,41	0	0	8.209,41
LIQUIDACION NICHOS	93,2	0	0	93,2
LIQUIDACION PLAZA ABASTOS	0	0	0	0
LIQUIDACION ROTULOS LETREROS	759,07	0	0	759,07
LIQUIDACION TASA BASURAS	31.248,18	0	0	31.248,18
LIQUIDACION VADOS	7.036,55	0	0	7.036,55
MULTAS TRAFICO DE VEHICULOS	40.725,61	0	0	40.725,61
MULTAS TRAFICO LSV 18/2009	1.167.848,74	0	0	1.167.848,74
MULTAS Y SANCIONES	150.294,78	0	0	150.294,78
MULTAS Y SANCIONES TRIBUTARIAS	147.476,89	0	0	147.476,89
OCUP. SUELO/SUBSUELO/VUELO	790,41	0	0	790,41
OCUPACION V. PUB-MAT.CONSTRUCC	14.239,30	0	0	14.239,30
OCUPACION V. PUB-MESAS/SILLAS	43.591,64	0	0	43.591,64
OCUP.VIA PUB.-PUESTOS-BARRACAS	14.976,75	0	0	14.976,75
PRECIOS PUBLICOS MUNICIPALES	2.616,98	0	0	2.616,98
RECARGO DECLARACIÓN EXTEMPORÁ.	0	0	0	0
RECAUDACION EJECUTIVA SANCIONE	0	0	0	0
REINTEGRO IMPORTE	36.384,97	0	0	36.384,97
SANCION LEY 6/1997-F.GRAVE	0	0	0	0
SANCION LEY 6/1997-F.LEVE	1.455,00	0	0	1.455,00
SANCION LEY 6/1997-F.MUY GRAVE	0	0	0	0
SERVICIO DERRIBOS	0	0	0	0
TASA DE VERTIDOS	0	0	0	0
TASA ENTIDADES DE CONSERVACION	0	0	0	0
TASA LICENCIA OBRAS	93.947,34	0	0	93.947,34





EJERCICIO 2014				
	RECAUDACIÓN TOTAL	IMP CONTRAIDO PREVIO	DEVOLUCIÓN DE HONORARIOS	RECAUDACIÓN META
TASA LIC.PRIMERA OCUPACION	48,08		0	48,08
TASA SERVICIOS LONJAS MERCADOS	503,3		0	503,3
TASAS Y OTROS INGRESOS	131.010,78		0	131.010,78
AGUA, BASURA Y ALCANTARILLADO	196.787,51		0	196.787,51
APARCAMIENTO MUNICIPAL	8.329,36		0	8.329,36
APROVECHAMIENTOS ESPECIALES	377,56		0	377,56
BASURAS	833.301,90		0	833.301,90
CANALONES	162,11		0	162,11
CIRC. VEHICULOS TRAC.MECANICA	0		0	0
CONT. RUSTICA	0		0	0
CONT. URBANA	127,83		0	127,83
CULTIVOS AGRI.-ROTURADOS	5.557,87		0	5.557,87
ESCAPARATES	1.831,82		0	1.831,82
ESCUELAS INFANTILES MUNICIPALE	0		0	0
G.S.-COTOS CAZA	10.311,71		0	10.311,71
GUARDERIAS - ESC. INFANTILES	34.926,66		0	34.926,66
I. VEHICULOS TRACCION MECANICA	12.178.855,41		0	12.178.855,41
IBI CARACTERÍSTICAS ESPECIALES	873.198,88		0	873.198,88
I.B.I. RUSTICO	4.898.301,60		0	4.898.301,60
I.B.I. URBANO	43.390.248,43		0	43.390.248,43
I.S/ACTIVIDADES ECONOMICAS	2.836.490,39		0	2.836.490,39
KIOSCOS VIA PUBLICA	3.167,03		0	3.167,03
L.F. INDUSTRIAL	180,71		0	180,71
L.F. PROFESIONAL	0		0	0
LICENCIAS/PARADAS AUTOTAXIS	738,5		0	738,5
MERCADO SEMANAL	411.952,39		0	411.952,39
OCUPACION V. PUB-MESAS/SILLAS	24.066,38		0	24.066,38
OCUPACION VIA PUBLICA	407,05		0	407,05
OTROS INGRESOS MUNICIPALES	27.527,35		0	27.527,35
PRECIO PUBLICO ESCUELA DEPORTI	297,76		0	297,76





EJERCICIO 2014

	RECAUDACION TOTAL		DEVOLUCION		RECAUDACION
	CONTRIBUCIONES	IMPUESTOS	DE CONTRIBUCIONES	DE IMPUESTOS	NETA
PUESTO PLAZA DE ABASTOS		11.169,53		0	11.169,53
RECAUDACION EJECUTIVA TRIBUTOS		0		0	0
RECIBO I.A.E.		335,09		0	335,09
RECIBO I.B.I. RUSTICO		0		0	0
RECIBO I.B.I. URBANO		0		0	0
RESERVA ANUAL PUESTO MERCADO		178		0	178
ROTULOS Y LETREROS		16.849,06		0	16.849,06
SERVICIO AYUDA DOMICILIO		859,14		0	859,14
SERVICIO ESTANCIAS DIURNAS		1.165,46		0	1.165,46
SUMINISTRO AGUA		70.130,42		0	70.130,42
TASA CONSERV.CEMENTERIO MPAL.		50.347,34		0	50.347,34
TASA LONJAS MERCADOS		17.358,44		0	17.358,44
TASA VOLADIZOS		5.530,49		0	5.530,49
TELEASISTENCIA DOMICILIARIA		300,47		0	300,47
VADOS-ENTRADA VEHICULOS-		531.951,15		0	531.951,15
TOTAL GENERAL	10.806.586,60	66.443.320,80	0	0	0
					77.249.907,40



EJERCICIO 2014
ESTADO DE CUENTAS DE LA ADMINISTRACIÓN LOCAL

DESCRIPCIÓN	Dº. RECONOCIDOS NETOS	RECAUDACIÓN NETA	CANCELACIONES			TOTAL DERECHOS CANCELADOS	Dº. PENDIENTES DE COBRO
			POR COBROS EN ESPECIE INGRESO DIRECTO	POR PRESCRIPCIÓN ING. DIRECTO	INSOLVENCIAS Y OTRAS CAUSAS ING. RECIBO		
APROV. DOM. PUBL. CAJEROS AUTO	2.080,54	1.553,69		0	0	0	526,85
APROV. DOM. PUBL. EMPR. TELF. MÓVIL	56.392,24	0		0	0	0	56.392,24
APROVECHAMIENTO DOMINIO PUBLICO	53.585,31	63,15		0	0	0	53.522,16
AUTOLIQUIDACION IMP. VEHICULOS	63.020,26	60.289,74		0	72,8	72,8	2.657,72
AUTOLIQUIDACION PLUSVALIAS	1.150,76	1.150,76		0	0	0	0
CANON DE VERTIDO	398,75	0		0	0	0	398,75
CEMENTERIO MUNICIPAL	25.959,99	4.369,68		0	77,66	77,66	21.512,65
CONTRIBUCIONES ESPECIALES	171.720,19	10.732,11		0	20.779,14	20.779,14	140.208,94
CUOTA ENT. CONSERV. URBANISTICA	170.917,20	912,5		0	4.573,44	4.573,44	165.431,26
CUOTA URBANIZACION	5.599.258,44	442.510,09		0	1.166.023,12	1.166.023,12	3.990.725,23
EJECUCION SUBSIDIARIA MUNICIPAL	154.328,55	2.007,12		0	0	0	152.321,43
ESCUELAS MUNICIPALES	30.551,42	8.247,28		0	677,71	677,71	21.626,43
EXTRACCION CANTERA	470.494,83	31.729,00		0	0	0	438.765,83
GESTION MULTAS VOLUNTARIA	348,58	0		0	0	0	348,58
IMPUESTO CONTR. INSTAL. Y OBRAS	2.011.218,38	312.660,19		245,24	161.353,47	161.598,71	1.536.959,48
INCRE. VALOR TERRENOS (PLUSVALIA)	2.848,28	0		0	0	0	2.848,28
INFRACCIONES URBANISTICAS	11.163.493,69	189.043,31		0	617.280,81	617.280,81	10.357.169,57
L. VEHICULOS TRACCION MECANICA	165.835,19	85.672,82		202,54	2.739,02	2.941,56	77.220,81
LICENC. APERTURA ACTIVIDADES	374.367,78	39.054,09		0	103.709,91	103.709,91	231.603,78
LICENCIAS AUTO-TAXIS	235,54	148,63		0	0	0	86,91
LICENCIAS URBANISTICAS	549.170,76	1.008,01		1.572,45	18.717,75	20.290,20	527.872,55
LIQ. CONT. URBANA	703,79	0		0	0	0	703,79
LIQ. I. INC. VALOR TERR. URB.	16.622.155,35	4.022.206,75		4.416,25	273.693,47	278.109,72	12.321.838,88
LIQ. I.A.E.	573.897,95	184.257,20		62,66	11.640,64	11.703,30	377.937,45
LIQ. IAE DERIV. RESPONSABILIDA	2.276,65	0		0	0	0	2.276,65
LIQ. OCUPACION VIA PUBLICA	30.608,07	3.365,75		0	2.894,25	2.894,25	24.348,07
LIQ. TASA VOLADIZOS	34,06	0		0	0	0	34,06
LIQ. IBI CARACTERISTICAS ESPECI	16.154,66	9.650,60		0	0	0	6.504,06
LIQ. I.B.I. RUSTICOS	1.496.059,49	827.009,64		0	13.770,88	13.770,88	655.278,97
LIQ. I.B.I. URBANOS	10.272.165,25	2.670.775,42		12,29	214.976,19	214.988,48	7.386.401,35





EJERCICIO 2014

DESCRIPCION	Dº. RECONOCIDOS		CANCELACIONES				TOTAL DERECHOS CANCELADOS	Dº. PENDIENTES DE COBRO
	RENTAS	RENTA	POR COBROS EN ESPECIE INGRESO DIRECTO	POR PRESCRIPCION INGRESO DIRECTO	INSOLVENCIAS Y OTRAS CAUSAS INGRESO DIRECTO	INGRESO INDIRECTO		
LIQUID. APARCAMIENTO MUNICIPAL	1.619,48	768,92		0	0		0	850,56
LIQUID. SUMINISTRO AGUA	135.737,76	3.622,17		0	3.982,36		3.982,36	128.133,23
LIQUIDACION ESCAPARATES	249,64	73,81		0	5,4		5,4	170,43
LIQUIDACION G.S.-COTOS CAZA	10.614,44	208,13		0	0		0	10.406,31
LIQUIDACION INGRESO DIRECTO	103.084,96	239,06		0	1.665,74		1.665,74	101.180,16
LIQUIDACION MERCADO SEMANAL	36.981,98	8.209,41		0	1.720,15		1.720,15	27.052,42
LIQUIDACION NICHOS	148,2	93,2		0	0		0	55
LIQUIDACION PLAZA ABASTOS	348,98	0		0	0		0	348,98
LIQUIDACION ROTULOS LETREROS	2.801,46	759,07		0	24,32		24,32	2.018,07
LIQUIDACION TASA BASURAS	430.778,08	31.248,18		0	2.582,30		2.582,30	396.947,60
LIQUIDACION VADOS	14.271,73	7.036,55		60,1	2.377,27		2.387,37	4.847,81
MULTAS TRAFICO DE VEHICULOS	658.290,51	40.725,61		26.575,77	19.668,84		46.244,61	571.320,29
MULTAS TRAFICO LSV 18/2009	4.747.791,95	1.167.848,74		0	138.090,20		138.090,20	3.441.853,01
MULTAS Y SANCIONES	1.349.699,30	150.294,78		200	62.601,46		62.801,46	1.136.603,06
MULTAS Y SANCIONES TRIBUTARIAS	1.003.675,56	147.476,89		0	51.158,14		51.158,14	805.040,53
OCUP. SUELO/SUBSUELO/VUELO	790,41	790,41		0	0		0	0
OCUPACION V. PUB.-MAT.CONSTRUCC	554.326,79	14.239,30		0	66.458,97		66.458,97	473.628,52
OCUPACION V. PUB.-MESAS/SILLAS	174.515,92	43.591,64		0	1.911,44		1.911,44	129.012,84
OCUP.VIA PUB.-PUESTOS-BARRACAS	59.740,32	14.976,75		0	2.068,24		2.068,24	42.695,33
PRECIOS PUBLICOS MUNICIPALES	31.406,56	2.616,98		0	126,6		126,6	28.662,98
RECARGO DECLARACION EXTEMPOR.	4.584,75	0		0	1.166,59		1.166,59	3.418,16
RECAUDACION EJECUTIVA SANCIONE	90,15	0		0	0		0	90,15
REINTEGRO IMPORTE	60.324,08	36.384,97		0	0		0	23.939,11
SANCION LEY 6/1997-F.GRAVE	32.115,00	0		0	0		0	32.115,00
SANCION LEY 6/1997-F.LEVE	8.775,00	1.455,00		0	0		0	7.320,00
SANCION LEY 6/1997-F.MUY GRAVE	1.500,00	0		0	0		0	1.500,00
SERVICIO DERRIBOS	0	0		0	0		0	0
TASA DE VERTIDOS	1.906,88	0		0	0		0	1.906,88
TASA ENTIDADES DE CONSERVACION	41.434,11	0		0	0		0	41.434,11
TASA LICENCIA OBRAS	1.425.387,98	93.947,34		0	50.941,86		50.941,86	1.280.498,78







EJERCICIO 2014

DESCRIPCIÓN	Dº.		CANCELACIONES				TOTAL DERECHOS CANCELADOS	Dº. PENDIENTES DE COBRO
	RECONOCIDOS	RECAUDACION	POR COBROS EN ESPECIE	POR PRESCRIPCIÓN		INSOLVENCIAS Y OTRAS CAUSAS		
	NETOS	NETA	INGRESO DIRECTO	ING.DIRECTO	ING.INDIRECTO	ING.DIRECTO		
TASA LIC.PRIMERA OCUPACION	80,99	48,08		0		0	0	32,91
TASA SERVICIOS LONJAS MERCADOS	3.947,43	503,3		0		555,34	555,34	2.888,79
TASAS Y OTROS INGRESOS	6.702.636,55	131.010,78		0		222.194,67	222.194,67	6.349.431,10
AGUA, BASURA Y ALCANTARILLADO	382.766,14	196.787,51			1.102,33		9.507,06	175.369,24
APARCAMIENTO MUNICIPAL	16.351,25	8.329,36			0		0	8.021,89
APROVECHAMIENTOS ESPECIALES	4.998,31	377,56			0		0	4.620,75
BASURAS	1.791.189,79	833.301,90			1.191,05		34.938,14	921.758,70
CANALONES	709,27	162,11			7,57		38,88	500,71
CIRC. VEHICULOS TRAC.MECANICA	87,17	0			0		87,17	0
CONT. RUSTICA	203,02	0			0		44,02	159
CONT. URBANA	732,64	127,83			0		88,35	516,46
CULTIVOS AGRI.-ROTURADOS	13.120,51	5.557,87			0		259,55	7.303,09
ESCAPARATES	3.590,42	1.831,82			0		28,8	1.729,80
ESCUELAS INFANTILES MUNICIPALE	559,84	0			0		0	559,84
G.S.-COTOS CAZA	17.023,67	10.311,71			0		0	6.711,96
GUARDERIAS - ESC. INFANTILES	109.735,79	34.926,66			0		2.497,56	72.311,57
I. VEHICULOS TRACCION MECANICA	27.864.302,85	12.178.855,41			5.981,58		843.614,35	14.835.851,51
IBI CARACTERASTICAS ESPECIALES	1.331.177,35	873.198,88			0		620,72	457.357,75
I.B.I. RUSTICO	6.848.184,06	4.898.301,60			1.750,72		49.861,13	1.898.270,61
I.B.I. URBANO	84.809.266,44	43.390.248,43			6.645,39		1.186.188,65	40.226.183,97
I.S/ACTIVIDADES ECONOMICAS	6.898.245,49	2.836.490,39			2.195,46		295.922,36	3.763.637,28
KIOSCOS VIA PUBLICA	11.845,05	3.167,03			0		1.397,31	7.280,71
L.F. INDUSTRIAL	15.534,98	180,71			605,5		1.177,96	13.570,81
L.F. PROFESIONAL	1.757,00	0			0		0	1.757,00
LICENCIAS/PARADAS AUTOTAXIS	1.228,50	738,5			0		0	490
MERCADO SEMANAL	826.609,98	411.952,39			1.427,98		25.805,83	387.423,78
OCUPACION V. PUB-MESAS/SILLAS	96.892,16	24.066,38			0		312,16	72.513,62
OCUPACION VIA PUBLICA	76.555,55	407,05			0		40	76.108,50



DESCRIPCIÓN	Dº		CANCELACIONES				TOTAL DEBEIDOS CANCELADOS	Dº. PENDIENTES DE COBRO		
	RECONOCIDOS	RECAUDACION	POR COBROS EN ESPECIE	POR PRESCRIPCIÓN		INSOLVENCIAS Y OTRAS CAUSAS				
	NITOS	NITA	INGRESO DIRECTO	ING. DIRECTO	ING. REGIDO	ING. DIRECTO			ING. REGIDO	
OTROS INGRESOS MUNICIPALES	42.743,25	27.527,35			0		2.400,00	2.400,00	12.815,90	
PRFCIO PUBLICO ESCUELA DEPORTI	2.152,80	297,76			0		12,02	12,02	1.843,02	
PUESTO PLAZA DE ABASTOS	33.352,69	11.169,53			0		663,58	663,58	21.519,58	
RECAUDACION EJECUTIVA TRIBUTOS	4.862,05	0			0		0	0	4.862,05	
RECIBO I.A.E.	7.040,11	335,09			0		155,77	155,77	6.549,25	
RECIBO I.B.I. RUSTICO	504,15	0			0		0	0	504,15	
RECIBO I.B.I. URBANO	6.079,15	0			0		464,32	464,32	5.614,83	
RESERVA ANUAL PUESTO MERCADO	1.458,00	178			0		0	0	1.280,00	
ROTULOS Y LETREROS	34.130,84	16.849,06			0		150,3	150,3	17.131,48	
SFRVICIO AYUDA DOMICILIO	2.364,51	859,14			0		0	0	1.505,37	
SERVICIO ESTANCIAS DIURNAS	2.920,33	1.165,46			0		0	0	1.754,87	
SUMINISTRO AGUA	529.286,07	70.130,42			32,57		29.963,54	29.996,11	429.159,54	
TASA CONSERV.CEMENTERIO MPAL.	67.013,79	50.347,34			0		163,4	163,4	16.503,05	
TASA LONJAS MERCADOS	85.962,23	17.358,44			343,9		2.078,15	2.422,05	66.181,74	
TASA VOLADIZOS	6.916,92	5.530,49			0		2,03	2,03	1.384,40	
TELEASISTENCIA DOMICILIARIA	478,29	300,47			0		0	0	177,82	
VADOS-ENTRADA VEHICULOS-	878.929,37	531.951,15			348,92		16.979,30	17.328,22	329.650,00	
TOTAL GENERAL	200.509.950,68	77.249.907,40			33.347,30	21.632,97	3.242.230,15	2.505.462,41	5.802.672,83	117.457.370,45





EJERCICIO 2014
ESTADO DE DEVOLUCIÓN DE INGRESOS DE LAS ENTIDADES DE LA REGIÓN DE MURCIA PARA EL PERÍODO 01/01/2013-31/12/2013

2) ESTADO DE DEVOLUCIÓN DE INGRESOS

DESCRIPCIÓN DE LAS OPERACIONES DE DEVOLUCIÓN	PERÍODO 01/01/2013-31/12/2013

Nota: Sin operaciones registrables en el Estado Informativo 2.

EJERCICIO 2014
ESTADO DE SALDOS PENDIENTES DE COBRO SEGÚN SU GRADO DE EXIGIBILIDAD EN LA REGIÓN DE MURCIA PARA EL PERÍODO 01/01/2013-31/12/2013

3) ESTADO DE SALDOS PENDIENTES DE COBRO SEGÚN SU GRADO DE EXIGIBILIDAD

DESCRIPCIÓN DE LAS OPERACIONES DE SALDOS PENDIENTES DE COBRO	PERÍODO 01/01/2013-31/12/2013	PERÍODO 01/01/2014-31/12/2014	PERÍODO 01/01/2015-31/12/2015	PERÍODO 01/01/2016-31/12/2016	TOTAL
					IMPORTE

Nota: Sin operaciones registrables en el Estado Informativo 3.





				TOTAL A PAGAR	PAGOS REALIZADOS DURANTE EL EJERCICIO	SALDO PENDIENTE DE PAGO A 31 DE DICIEMBRE
RECAUDACIÓN LÍQUIDA EJERCICIO 2013 Incluye: El Resultado Neto de la Liquidación Ordinaria de Diciembre de 2013 y el Resultado Neto de la Liquidación Anual por I.B.I. e I.A.E. en voluntaria referida al ejercicio 2013, descontado el anticipo correspondiente (2013)	7.526.179,75	0,00	0,00	7.526.179,75	7.526.179,75	0,
RECAUDACIÓN LÍQUIDA EJERCICIO 2014 Incluye: El Resultado Neto de las Liquidaciones Ordinarias relativas al ejercicio 2014 (de Enero a Diciembre de 2014) y el Resultado Neto de la Liquidación Anual por I.B.I. e I.A.E. en voluntaria referida al ejercicio 2014, sin descontar el anticipo correspondiente (2014)	0,00	70.108.498,00	0,00	70.108.498,00	62.405.488,98	7.703.009,02
TOTALES	7.526.179,75	70.108.498,00	0,00	77.634.677,75	69.931.668,73	7.703.009,02

Nota: El Saldo Pendiente de Pago a 31 de diciembre del Estado Informativo 4, recoge el importe neto de las Liquidaciones Ordinarias de los Ayuntamientos referidas al mes de diciembre de 2014, más el resultado neto de la Liquidación Anual de I.B.I. e I.A.E. en voluntaria del ejercicio 2014, descontado el anticipo correspondiente (2014)

	SALDO DE PAGO A 1 DE ENERO		PAGOS	RECAUDACIÓN LÍQUIDA OBTENIDA	SALDO PENDIENTE DE PAGO A 31 DE DICIEMBRE	
		SALDO ACREEDOR			SALDO DEUDOR	SALDO ACREEDOR
LIQUIDACIÓN ANUAL POR I.B.I. e I.A.E. EN VOLUNTARIA CORRESPONDIENTE AL EJERCICIO 2013 Incluye: El Resultado Neto de la Liquidación Anual por I.B.I. e I.A.E. en voluntaria referida al ejercicio 2013, descontado el anticipo correspondiente (2013)		5.255.650,47	5.255.650,47			
LIQUIDACIÓN ANUAL POR I.B.I. e I.A.E. EN VOLUNTARIA CORRESPONDIENTE AL EJERCICIO 2014 Incluye: El Resultado Neto de la Liquidación Anual por I.B.I. e I.A.E. en voluntaria referida al ejercicio 2014, sin descontar el anticipo correspondiente (2014), respectivamente				38.363.954,50		
IMPORTE ANUAL ANTICIPO 2014			33.694.354,83			
TOTALES		5.255.650,47	38.930.005,32	38.363.954,50		4.669.599,65

Nota: El Saldo Pendiente de Pago a 31 de diciembre del Estado Informativo 5, recoge el resultado neto de la Liquidación Anual de los Ayuntamientos por I.B.I. e I.A.E. en voluntaria referida al ejercicio 2014, descontado el anticipo correspondiente (2014).




EJERCICIO 2014

1.A) DERECHOS RECONOCIDOS

	ENTRADA		CERRADO SIMULANEI		TOTAL DERECHOS
	CONTRATO	NO CONTRATADO	CONTRATO	SIN CONTRATO PREVIO	RECONOCIDOS
LIQUIDACIONES PENDIENTES DE COBRO A 1 DE ENERO:					
A CORPORAC.LOCALES Y OTROS E E	1.923.266,85				1.923.266,85
ACTOS JURIDICOS DOCUMENTADOS	693.711,73				693.711,73
COMIS.POR AVALES EN OPER.FINAN	2.000.000,00				2.000.000,00
CONSEJ. POL. TERR. O.P. Y M.A.	4.224,20				4.224,20
CONSEJ. POLIT. TERRIT. Y O.P.	22.524,15				22.524,15
CONSEJERIA DE SANIDAD	5.950,02				5.950,02
DE EJERCICIOS CERRADOS	47.617,83				47.617,83
DEL PRESUPUESTO CORRIENTE	0,00				0,00
DEUDAS PROVENIENTES DEL IMAS	232,56				232,56
ESCUELAS INFANTILES MUNICIPALES		232,38			232,38
IMP. SUCESIONES Y DONACIONES	12.571.250,73				12.571.250,73
IMP.TRANS. PATRIM. AA.JJ.DD.	68.720.447,25				68.720.447,25
IMPUESTO EXTRA.S/PATRIMONIO	360,76				360,76
IMPUESTO SOBRE PATRIMONIO	1.102.332,59				1.102.332,59
INGRESOS DIVERSOS	0,00				0,00
INTERESES DEMORA AGENCIA	357.055,14				357.055,14
LIQ. I.S./TRANSMISIONES PATRIMO	0,00				0,00
MULTAS Y SANCIONES TRIBUTARIAS	5.430.961,00				5.430.961,00
PARA EL PLAN DE OBRAS Y SERV.	93.985,76				93.985,76
PLAN COOP. LOCAL Y PR. OP. LOC	171,15				171,15
PRECIOS PUBLICOS	12.936,66				12.936,66
RECARGO S/I.A.E.	3.958.319,15				3.958.319,15
RECARGO SOBRE AUTOLIQUIDACION	979.083,84				979.083,84
RECARGO SOBRE IMP. ACT. ECON.	202.940,32				202.940,32
RECARGO SOBRE TASA DEL JUEGO	16.216,12				16.216,12
REINTEGROS DE PAGO	44.729,55				44.729,55






EJERCICIO 2014

EXERCICIO 2014

1.A) DERECHOS RECONOCIDOS

	INGRESOS		CONTRIBUCIONES SIMULTANEAS		TOTAL DERECHOS
	RECIBOS	INGRESOS REGISTRO	AUTO LIQUIDACIONES	SIN CONTRAIDO PREVIAMENTE	RECONOCIDOS
TASA CONSEJERIA DE SANIDAD	12.337,69				12.337,69
TASA CONSEJERIA INDUSTRIA	199,79				199,79
TASA JUEGO	4.122.025,42				4.122.025,42
TASAS CONSEJ. Y OO.AA.	2.698,74				2.698,74
TASAS C.POLIT.TERR.Y O.PUB	116.100,29				116.100,29
TASAS GENER.COM.AUTONOMA	157.464,30				157.464,30
TASAS LIQUIDADAS QUESTOR		36.635.507,21			36.635.507,21
TRANSMIS.INTERV. Y OPER.SOCIET	930.620,88				930.620,88
TRANSMISIONES ONEROSAS	98.673,40				98.673,40
TOTAL GENERAL	103.628.437,87	36.635.739,59			140.264.177,46
TOTAL PTE. COBRO A 1 DE ENERO DE 2013 (POR RECIBO E INGRESO DIRECTO)					
RECTIFICACIONES DEL SALDO INICIAL					
TOTAL PTE. DE COBRO TRAS RECTIFICACIONES	103.628.437,87	36.635.739,59			140.264.177,46
LIQUIDACIONES PRACTICADAS DURANTE EL EJERCICIO:					
A CORPORAC.LOCALES Y OTROS E E	0				0,00
ACTOS JURIDICOS DOCUMENTADOS	1.338,78				1.338,78
COMIS.POR AVALES EN OPER.FINAN	13.021,14				13.021,14
CONSEJ. POL. TERR. O.P. Y M.A.	0				0,00
CONSEJ. POLIT. TERRIT. Y O.P.	0				0,00
CONSEJERIA DE SANIDAD	0				0,00
DE EJERCICIOS CERRADOS	0				0,00
DEL PRESUPUESTO CORRIENTE	599,83				599,83





EJERCICIO 2014

ESTADO DE CUENTAS DE LOS EJERCICIOS DE 2014 DE LA AGENCIA TRIBUTARIA DE MURCIA (EJERCICIO 2014) (2014/2014/2014)

1.A) DERECHOS RECONOCIDOS

	CONTABILIDAD GENERAL		CONTABILIDAD SIMULTANEA		TOTAL DERECHOS
	RECIBOS	PAGOS	LIQUIDACIONES	CONTRAIDO/PREVIO	RECONOCIDOS
DEUDAS PROVENIENTES DEL IMAS	0				0,00
ESCUELAS INFANTILES MUNICIPALES		0,00			0,00
IMP. SUCESIONES Y DONACIONES	4.947.945,90				4.947.945,90
IMP.TRANS. PATRIM. AA.JJ.DD.	26.566.059,25				26.566.059,25
IMPUESTO EXTRA.S/PATRIMONIO	0,00				0,00
IMPUESTO SOBRE PATRIMONIO	287.099,45				287.099,45
INGRESOS DIVERSOS	0,00				0,00
INTERESES DEMORA AGENCIA	240.294,97				240.294,97
LIQ. I.S/TRANSMISIONES PATRIMO	0,00				0,00
MULTAS Y SANCIONES TRIBUTARIAS	3.211.860,92				3.211.860,92
PARA EL PLAN DE OBRAS Y SERV.	861,11				861,11
PLAN COOP. LOCAL Y PR. OP. LOC	0,00				0,00
PRECIOS PUBLICOS	0,00				0,00
RECARGO S/I.A.E.	4.310.238,93				4.310.238,93
RECARGO SOBRE AUTOLIQUIDACION	319.378,92				319.378,92
RECARGO SOBRE IMP. ACT. ECON.	0,00				0,00
RECARGO SOBRE TASA DEL JUEGO	0,00				0,00
REINTEGROS DE PAGO	0,00				0,00
TASA CONSEJERIA DE SANIDAD	0,00				0,00
TASA CONSEJERIA INDUSTRIA	0,00				0,00
TASA JUEGO	2.029.238,67				2.029.238,67
TASAS CONSEJ. Y OO.AA.	0,00				0,00
TASAS C.POLIT.TERR.Y O.PUB	24,07				24,07
TASAS GENER.COM.AUTONOMA	0,00				0,00
TASAS LIQUIDADAS QUESTOR		11.716.911,49			11.716.911,49
TRANSMIS.INTERV. Y OPER.SOCIET	18.126,56				18.126,56
TRANSMISIONES ONEROSAS	0,00				0,00
TOTAL LIQUIDACIONES PRACTICADAS DURANTE EL EJERCICIO 2014 (RECIBO + INGRESO DIRECTO)	41.946.088,50	11.716.911,49			53.662.999,99
TOTAL GENERAL (LIQUIDACIONES PTES Y PRACTICADAS DURANTE EL EJERCICIO 2014)	145.574.526,37	48.352.651,08			193.927.177,45





EXERCICIO 2014

1.B) DERECHOS RECONOCIDOS NETOS

					TOTAL DERECHOS RECONOCIDOS NETOS
A CORPORAC LOCALES Y OTROS E E	1 923 266,85			0,00	1 923 266,85
ACTOS JURIDICOS DOCUMENTADOS	695 050,51	1 657,93		1 657,93	693 392,58
COMIS POR AVALES EN OPER FINAN	2 013 021,14			0,00	2 013 021,14
CONSEJ POL TERR O P Y MA	4 224,20	91,71		91,71	4 132,49
CONSEJ POLIT TERRIT Y O P	22 524,15	131,19		131,19	22 392,96
CONSEJERIA DE SANIDAD	5 950,02			0,00	5 950,02
DE EJERCICIOS CERRADOS	47 617,83			0,00	47 617,83
DEL PRESUPUESTO CORRIENTE	599,83			0,00	599,83
DEUDAS PROVENIENTES DEL IMAS	232,56			0,00	232,56
ESCUELAS INFANTILES MUNICIPALE	232,38			0,00	232,38
IMP SUCESIONES Y DONACIONES	17 519 196,63	2 086,18		2 086,18	17 517 110,45
IMP.TRANS. PATRIM. AA.JJ.DD	95 266 506,50	10 942,27		10 942,27	95 275 564,23
IMPUESTO EXTRA S/PATRIMONIO	360,76			0,00	360,76
IMPUESTO SOBRE PATRIMONIO	1 389 432,04			0,00	1 389 432,04
INGRESOS DIVERSOS	0,00			0,00	0,00
INTERESES DEMORA AGENCIA	597 350,11	2,36		2,36	597 347,75
LIQ I S/TRANSMISIONES PATRIMO	0,00			0,00	0,00
MULTAS Y SANCIONES TRIBUTARIAS	8 642 821,92	9 690,12		9 690,12	8 633 131,80
PARA EL PLAN DE OBRAS Y SERV	94 846,87			0,00	94 846,87
PLAN COOP. LOCAL Y PR. OP. LOC	171,15			0,00	171,15
PRECIOS PUBLICOS	12 938,66			0,00	12 938,66
RECARGO S/I A E	8 268 558,08			0,00	8 268 558,08
RECARGO SOBRE AUTOLIQUIDACION	1 298 462,76	279,97		279,97	1 298 182,79
RECARGO SOBRE IMP. ACT. ECON	202 940,32			0,00	202 940,32
RECARGO SOBRE TASA DEL JUEGO	16 216,12			0,00	16 216,12
REINTEGROS DE PAGO	44 729,55			0,00	44 729,55
TASA CONSEJERIA DE SANIDAD	12 337,69			0,00	12 337,69
TASA CONSEJERIA INDUSTRIA	199,79			0,00	199,79



EXERCICIO 2014

1.B) DERECHOS RECONOCIDOS NETOS

				TOTAL DERECHOS	
				ANULADOS	RECONOCIDOS NETOS
TASA JUEGO	6 151 264,09			0,00	6 151 264,09
TASAS CONSEJ Y OO AA	2 698,74			0,00	2 698,74
TASAS C.POLIT TERR Y O.PUB	116 124,36			0,00	116 124,36
TASAS GENER.COM.AUTONOMA	157 464,30			0,00	157 464,30
TASAS LIQUIDADAS QUESTOR	48 352 418,70		271 586,40	271 586,40	48 080 832,30
TRANSMIS INTERV Y OPER SOCIET	948 747,44	4 669,61		4 669,61	944 077,83
TRANSMISIONES ONEROSAS	98 673,40			0,00	98 673,40
TOTAL GENERAL	193.927.177,45	29.551,34	271.586,40	301.137,74	193.626.039,71



EFECTIVO 2014

1.C) RECAUDACION NETA

	IMPORTE	IMPORTE	IMPORTE	DEVOLUCION		RECAUDACION
				DE INGRESOS	NETA	
A CORPORAC LOCALES Y OTROS E E	0					0,00
ACTOS JURIDICOS DOCUMENTADOS	17.183,32					17.183,32
COMIS.POR AVALES EN OPER.FINAN	13.021,14					13.021,14
CONSEJ.POL.TERR.O.P.Y.M.A	152,58					152,58
CONSEJ.POLIT.TERRIT.Y.O.P	0					0,00
CONSEJERIA DE SANIDAD	0					0,00
DE EJERCICIOS CERRADOS	2.630,77					2.630,77
DEL PRESUPUESTO CORRIENTE	599,83					599,83
DEUDAS PROVENIENTES DEL IMAS	0					0,00
ESCUELAS INFANTILES MUNICIPALE		0				0,00
IMP.SUCESIONES Y DONACIONES	2.486.237,41					2.486.237,41
IMP.TRANS.PATRIM.AA.JJ.DD	7.609.862,07					7.609.862,07
IMPUESTO EXTRA S/PATRIMONIO	0					0,00
IMPUESTO SOBRE PATRIMONIO	123.435,54					123.435,54
INGRESOS DIVERSOS	0					0,00
INTERESES DEMORA AGENCIA	71.156,93					71.156,93
LIQ.I S/TRANSMISIONES PATRIMO	0					0,00
MULTAS Y SANCIONES TRIBUTARIAS	566.288,16					566.288,16
PARA EL PLAN DE OBRAS Y SERV	738,65					738,65
PLAN COOP.LOCAL Y PR.OP.LOC	0					0,00
PRECIOS PUBLICOS	800,00					800,00
RECARGO S/IAE	1.323.165,07					1.323.165,07
RECARGO SOBRE AUTOLIQUIDACION	183.019,28					183.019,28
RECARGO SOBRE IMP.ACT.ECON	0					0,00
RECARGO SOBRE TASA DEL JUFGO	5,12					5,12
REINTEGROS DE PAGO	1.845,25					1.845,25
TASA CONSEJERIA DE SANIDAD	0					0,00



EJERCICIO 2014

1.C) RECAUDACION NETA

				DEMONSTRACION	
				DE INGRESOS	RECAUDACION NETA
TASA CONSEJERIA INDUSTRIA	0				0,00
TASA JUEGO	1.088.778,21				1.088.778,21
TASAS CONSEJ. Y OO.AA.	0				0,00
TASAS C.POLIT.TERR.Y O.PUB	465,07				465,07
TASAS GENER.COM.AUTONOMA	195,58				195,58
TASAS LIQUIDADAS QUESTOR		6.338.412,73			6.338.412,73
TRANSMIS.INTERV. Y OPER.SOCIET	33.820,83				33.820,83
TRANSMISIONES ONEROSAS	6.755,13				6.755,13
TOTAL GENERAL	13.530.155,94	6.338.412,73			19.868.568,67



EXERCICIO 2014

1.D) DERECHOS PENDIENTES DE COBRO

			INGRESOS POR CONTINGENCIAS		TOTAL OCHOS		DERECHOS PDES. DE COBRO
			INGRESOS POR CONTINGENCIAS	INGRESOS POR CONTINGENCIAS	CANCELADOS		
A CORPORAC.LOCALES Y OTROS E E	1.923.266,85	0,00				0,00	1.923.266,85
ACTOS JURIDICOS DOCUMENTADOS	693.392,58	17.183,32	5.735,29	42.037,43		47.772,72	628.436,54
COMIS.POR AVALES EN OPER.FINAN	2.013.021,14	13.021,14				0,00	2.000.000,00
CONSEJ. POL. TERR. O.P. Y M.A.	4.132,49	152,58				0,00	3.979,91
CONSEJ. POLIT. TERRIT. Y O.P.	22.392,96	0,00		4.630,90		4.630,90	17.762,06
CONSEJERIA DE SANIDAD	5.950,02	0,00				0,00	5.950,02
DE EJERCICIOS CERRADOS	47.617,83	2.630,77	6.731,34	751,27		7.482,61	37.504,45
DEL PRESUPUESTO CORRIENTE	599,83	599,83				0,00	0,00
DEUDAS PROVENIENTES DEL IMAS	232,56	0,00				0,00	232,56
ESCUELAS INFANTILES MUNICIPALES	232,38	0,00				0,00	232,38
IMP. SUCESIONES Y DONACIONES	17.517.110,45	2.486.237,41	1.526.637,98	140.051,98		1.666.689,96	13.364.183,08
IMP.TRANS. PATRIM. AA.JJ.DD.	95.275.564,23	7.609.862,07	5.058.610,47	3.326.152,24		8.384.762,71	79.280.939,45
IMPUESTO EXTRA.S/PATRIMONIO	360,76	0,00				0,00	360,76
IMPUESTO SOBRE PATRIMONIO	1.389.432,04	123.435,54				0,00	1.265.996,50
INGRESOS DIVERSOS	0,00	0,00				0,00	0,00
INTERESES DEMORA AGENCIA	597.347,75	71.156,93	25.927,62	6.629,37		32.556,99	493.633,83
LIQ. I.S/TRANSMISIONES PATRIMO	0,00	0,00				0,00	0,00
MULTAS Y SANCIONES TRIBUTARIAS	8.633.131,80	566.288,16	270.209,43	401.450,50		671.659,93	7.395.183,71
PARA EL PLAN DE OBRAS Y SERV.	94.846,87	738,65	93.985,76			93.985,76	122,46
PLAN COOP. LOCAL Y PR. OP. LOC	171,15	0,00	171,15			171,15	0,00
PRECIOS PUBLICOS	12.936,66	800,00	167,50			167,50	11.969,16
RECARGO S/I.A.E.	8.268.558,08	1.323.165,07				0,00	6.945.393,01
RECARGO SOBRE AUTOLIQUIDACION	1.298.182,79	183.019,28	4.954,66	70.990,56		75.945,22	1.039.218,29
RECARGO SOBRE IMP. ACT. ECON.	202.940,32	0,00				0,00	202.940,32
RECARGO SOBRE TASA DEL JUEGO	16.216,12	5,12				0,00	16.211,00
REINTEGROS DE PAGO	44.729,55	1.845,25		5.511,58		5.511,58	37.372,72
TASA CONSEJERIA DE SANIDAD	12.337,69	0				0,00	12.337,69






EJERCICIO 2014

1.D) DERECHOS PENDIENTES DE COBRO

									TOTAL DCHOS	DCHOS PENDTES
					INGRESOS DIRECTOS	INGRESOS			CANCELADOS	DE COBRO
TASA CONSEJERIA INDUSTRIA	199,79	0							0,00	199,79
TASA JUEGO	6.151.264,09	1.088.778,21			50.833,52		585.272,28		636.105,80	4.426.380,08
TASAS CONSEJ. Y OO.AA.	2.698,74	0,00							0,00	2.698,74
TASAS C.POLIT.TERR.Y O.PUB	116.124,36	465,07					51.686,27		51.686,27	63.973,02
TASAS GENER.COM.AUTONOMA	157.464,30	195,58							0,00	157.268,72
TASAS LIQUIDADAS QUESTOR	48.080.832,30	6.338.412,73				1.524.920,47		4.654.450,55	6.179.371,02	35.563.048,55
TRANSMIS.INTERV. Y OPER.SOCIET	944.077,83	33.820,83			13.167,49		59.429,67		72.597,16	837.659,84
TRANSMISIONES ONEROSAS	98.673,40	6.755,13			3.995,37		3.341,77		7.337,14	84.581,13
TOTAL GENERAL	193.626.039,71	19.868.568,67	0,00	0,00	7.061.127,58	1.524.920,47	4.697.935,82	4.654.450,55	17.938.434,42	155.819.036,62





BIENIO 2014
COMUNIDAD AUTÓNOMA DE MURCIA (CARM)

2) ESTADO DE DEVOLUCIÓN DE INGRESOS

CONCEPTO	IMPORTE	IMPORTE	IMPORTE
...

Nota: De conformidad con lo establecido en el punto 2 de la Resolución de 24 de abril de 2001, de la I.General, por la que se amplía el contenido de las cuentas anuales del organismo autónomo ARR no existen datos para este Estado Informativo

BIENIO 2014		BIENIO 2014		BIENIO 2014	
CONCEPTO	IMPORTE	CONCEPTO	IMPORTE	CONCEPTO	IMPORTE
...
TOTAL	...	TOTAL	...	TOTAL	...

Nota: De conformidad con lo establecido en el punto 3 de la Resolución de 24 de abril de 2001, de la I.General, por la que se amplía el contenido de las cuentas anuales del organismo autónomo ARR no existen datos para este Estado Informativo





EJERCICIO 2014		EJERCICIO 2013-24/19/2014	
1) ESTADO DE RESULTADOS FINANCIEROS DE LOS EJERCICIOS			
RECAUDACIÓN LÍQUIDA EJERCICIO 2014	1.513.657,20	17.514.606,85	16.525.164,55
Incluye: todos los conceptos atributivos y no tributarios			
RECAUDACIÓN LÍQUIDA TRAM PROVISIÓN EJERCICIO 2014	397.476,42	428.313,25	397.476,42
TOTALES	1.911.133,62	17.942.919,40	16.922.640,97
			2.505.298,80

EJERCICIO 2014		EJERCICIO 2013-24/19/2014	
2) ESTADO DE RESULTADOS PATRIMONIALES			
RECAUDACIÓN LÍQUIDA EJERCICIO 2014	1.513.657,20	17.514.606,85	16.525.164,55
RECAUDACIÓN LÍQUIDA TRAM PROVISIÓN EJERCICIO 2014	397.476,42	428.313,25	397.476,42
TOTALES	1.911.133,62	17.942.919,40	16.922.640,97
			2.505.298,80

Nota: El Estado Informativo 5, tan sólo registra operaciones en aquellos Organismos, Entes o Entidades que perciban anticipos a cuenta por parte de la Agencia Tributaria de la R. Murcia .





EJERCICIO 2014					
1.A) DERECHOS RECONOCIDOS					
	CONTRAIDO PREVIO		CONTRAIDO SIMULTANEO		TOTAL DERECHOS RECONOCIDOS
	INGRESO DIRECTO	INGRESO RECIBO	AUTO LIQUIDACIONES	SIN CONTRAIDO PREVIO	
LIQUIDACIONES PENDIENTES DE COBRO A 1 DE ENERO					
LIQUIDACION INGRESO DIRECTO					
REINTEGRO IMPORTE	3.473.901,84				3.473.901,84
TOTAL PTE. COBRO A 1 DE ENERO DE 2014 (POR RECIBO E INGRESO DIRECTO)	3.473.901,84				3.473.901,84
RECTIFICACIONES DEL SALDO INICIAL	0,00				0,00
TOTAL PTE. DE COBRO TRAS RECTIFICACIONES	3.473.901,84				3.473.901,84
LIQUIDACIONES PRACTICADAS DURANTE EL EJERCICIO:					
LIQUIDACION INGRESO DIRECTO		21.453,58			21.453,58
REINTEGRO IMPORTE		3.147,99			3.147,99
TOTAL LIQUIDACIONES PRACTICADAS EN EL EJERCICIO 2014 (ING. RECIBO + ING. DIRECTO)		24.601,57			24.601,57
TOTAL GENERAL (LIQUIDACIONES PTE. Y PRACTICADAS DURANTE EL EJERCICIO 2014)		3.498.503,41			3.498.503,41

EJERCICIO 2014					
1.B) DERECHOS RECONOCIDOS NETOS					
	INGRESO DIRECTO	INGRESOS DE LIQUIDACIONES		TOTAL DERECHOS ANULADOS	TOTAL DERECHOS RECONOCIDOS NETOS
		INGRESO RECIBO	AMRACIONES POR DEVOUCIONES DE INGRESOS		
LIQUIDACION INGRESO DIRECTO					
REINTEGRO IMPORTE	3.498.503,41				3.498.503,41
TOTAL GENERAL	3.498.503,41				3.498.503,41

EJERCICIO 2014						
1.G) RECAUDACIÓN NETA						
	INGRESO DIRECTO	RECAUDACIÓN TOTAL			DEVOLUCIONES DE INGRESOS	TOTAL RECAUDACIÓN NETA
		INGRESO RECIBO	AUTO LIQUIDACIONES	SIN CONTRAIDO PREVIO		
LIQUIDACION INGRESO DIRECTO	0,00					0,00
REINTEGRO IMPORTE						
TOTAL GENERAL	0,00					0,00



EJERCICIO 2014		PERIODO: 01/01/2014 - 31/12/2014					PERIODO: 01/01/2014 - 31/12/2014	
1) DERECHOS PENDIENTES DE COBRO		DIRECCIONALES					TOTAL DERECHOS PENDIENTES DE COBRO A 31 DE DICIEMBRE	
	IMPORTE	FORMAS DE PAGAR		FORMAS DE SOLVENCIA Y OTRAS CAUSAS		TOTAL DERECHOS CANCELADOS		
		INGRESO DIRECTO	INGRESO RECIBIDO	INGRESO DIRECTO	INGRESO RECIBIDO			
LIQUIDACION INGRESO DIRECTO								
REINTEGRO IMPORTE	3.498.503,41			201.438,99		908.026,77	3.297.064,42	
TOTAL GENERAL	3.498.503,41			201.438,99		908.026,77	3.297.064,42	

EJERCICIO 2014		PERIODO: 01/01/2014 - 31/12/2014			PERIODO: 01/01/2014 - 31/12/2014	
2) ESTADO DE DEVOLUCIÓN DE DERECHOS		DEVOLUCIONES RECONOCIDAS DURANTE EL EJERCICIO			DEVOLUCIONES PAGADAS DURANTE EL EJERCICIO	
	IMPORTE	DEVOLUCIONES RECONOCIDAS DURANTE EL EJERCICIO		DEVOLUCIONES PAGADAS DURANTE EL EJERCICIO		TOTAL DEVOLUCIONES PENDIENTES DE PAGO A 31 DE DICIEMBRE
		IMPORTE	Nº DE LIQUIDOS	IMPORTE	Nº DE LIQUIDOS	

Nota: De conformidad con lo establecido en el punto 2 de la Resolución de 24 de abril de 2001, de la I.General , por la que se amplía el contenido de las cuentas anuales del organismo autónomo ATRM no existen datos para este Estado Informativo

EJERCICIO 2014		PERIODO: 01/01/2014 - 31/12/2014				PERIODO: 01/01/2014 - 31/12/2014			
3) ESTADO DE SALDOS PENDIENTES DE COBRO SEGUN EL GRADO DE EXIGIBILIDAD		CON DEBITO EN EL PERIODO		EN PERIODO VOLUNTARIO		EN PERIODO EJECUTIVO		TOTAL	
	IMPORTE	CON DEBITO EN EL PERIODO		EN PERIODO VOLUNTARIO		EN PERIODO EJECUTIVO		NÚMERO DE LIQUIDACIONES	IMPORTE
		Nº DE LIQUIDOS	IMPORTE	Nº DE LIQUIDOS	IMPORTE	Nº DE LIQUIDOS	IMPORTE		

Nota: De conformidad con lo establecido en el punto 3 de la Resolución de 24 de abril de 2001, de la I.General , por la que se amplía el contenido de las cuentas anuales del organismo autónomo ATRM no existen datos para este Estado Informativo



CUENTA GENERAL 2014



EJERCICIO 2014		EJERCICIO 2013		EJERCICIO 2012		EJERCICIO 2011		EJERCICIO 2010	
4) ESTADO DE LAS OPERACIONES REALIZADAS CON LA GESTIÓN DE LOS RECURSOS									
RECAUDACIÓN LIQUIDA EJERCICIO 2013	0,00	0,00	0,00	0,00	0,00	0,00	0,00	0,00	0,00
Incluye: El Resultado Neto de la Liquidación Ordinaria correspondiente al mes de Diciembre de 2013.									
RECAUDACIÓN LIQUIDA EJERCICIO 2014	0,00	76.402,17	0,00	0,00	0,00	0,00	0,00	76.275,21	126,96
Incluye: El resultado Neto de las Liquidaciones Ordinarias correspondientes al ejercicio 2014 (de Enero al Diciembre 2014).									
TOTALES	0,00	76.402,17	0,00	0,00	0,00	0,00	0,00	76.275,21	126,96

Nota: El Saldo Pendiente de Pago a 31 de diciembre del Estado Informativo 4, informa del importe neto resultante de la Liquidación Ordinaria practicada a este Organismo Público en el mes de diciembre de 2014.

EJERCICIO 2014		EJERCICIO 2013		EJERCICIO 2012		EJERCICIO 2011		EJERCICIO 2010	
5) ESTADO DE CUENTAS CORRIENTES DE EJERCICIO									
RECAUDACIÓN LIQUIDA OBTENIDA	0,00	0,00	0,00	0,00	0,00	0,00	0,00	0,00	0,00
PAGO AL DEBITO	0,00	0,00	0,00	0,00	0,00	0,00	0,00	0,00	0,00
TOTALES	0,00	0,00	0,00	0,00	0,00	0,00	0,00	0,00	0,00

Nota: El Estado Informativo 5, tan sólo registra operaciones en aquellos Organismos, Entes o Entidades que perciban Anticipos a Cuenta por parte de la Agencia Tributaria de la R. Murcia.





EJERCICIO 2014					
A) DERECHOS RECONOCIDOS					
	CONTRAÍDO PREVIO		CONTRAÍDO SIMULTANEO		TOTAL DERECHOS RECONOCIDOS
	RECIBO DIRECTO	INGRESO DIRECTO	AUTO LIQUIDACIONES	SIN CONTRAÍDO PREVIO	
LIQUIDACIONES PENDIENTES DE COBRO A 1 DE ENERO:					
CANONES Y OTROS INGRESOS		566.544,66			566.544,66
PRESTACION SERVICIO SANITARIO		1.500.794,52			1.500.794,52
PROCESAMIENTO HEMODERIVADOS		5.930,69			5.930,69
TASAS SMS		40.855,03			40.855,03
TOTAL PTE. COBRO A 1 DE ENERO DE 2014 (POR RECIBO E INGRESO DIRECTO)		2.114.124,90			1.401.968,78
RECTIFICACIONES DEL SALDO INICIAL		0,00			0,00
TOTAL PTE. DE COBRO TRAS RECTIFICACIONES		2.114.124,90			1.401.968,78
LIQUIDACIONES PRACTICADAS DURANTE EL EJERCICIO:					
CANONES Y OTROS INGRESOS		203.856,47			203.856,47
PRESTACION SERVICIO SANITARIO		798.183,62			798.183,62
PROCESAMIENTO HEMODERIVADOS		728,43			728,43
TASAS SMS		7.427,47			7.427,47
TOTAL LIQUIDACIONES PRACTICADAS EN EL EJERCICIO 2014 (ING. RECIBO + ING. DIRECTO)		1.010.195,99			1.010.195,99
TOTAL GENERAL (LIQUIDACIONES PTE. Y PRACTICADAS DURANTE EL EJERCICIO 2014)		3.124.320,89			3.124.320,89

EJERCICIO 2014					
B) DERECHOS RECONOCIDOS NETOS					
	TOTAL DE LIQUIDACIONES		ANUACIONES POR DEVOLUCIONES DE INGRESOS	TOTAL DERECHOS ANUADOS	TOTAL DERECHOS RECONOCIDOS NETOS
	RECIBO DIRECTO	INGRESO DIRECTO			
CANONES Y OTROS INGRESOS	770.401,13	5.568,69		5.568,69	764.832,44
PRESTACION SERVICIO SANITARIO	2.298.978,14	132.531,79		132.531,79	2.166.446,35
PROCESAMIENTO HEMODERIVADOS	6.659,12	0,00		0,00	6.659,12
TASAS SMS	48.282,50	0,00		0,00	48.282,50
TOTAL GENERAL	3.124.320,89	138.100,48		138.100,48	2.986.220,41



CUENTA GENERAL 2014



EJERCICIO 2014		EJERCICIO 2013	
TOTAL DEVOLUCIONES DE INGRESOS		TOTAL DEVOLUCIONES DE INGRESOS	
DEVIACIONES DE INGRESOS		DEVIACIONES DE INGRESOS	
TOTAL RECAUDACIÓN META		TOTAL RECAUDACIÓN META	
CANONES Y OTROS INGRESOS	117.060,70	117.060,70	117.060,70
PRESTACIÓN SERVICIO SANITARIO	666.121,93	666.121,93	666.121,93
PROCESAMIENTO HEMODERIVADOS	3.949,26	3.949,26	3.949,26
TASAS SMS	13.596,53	13.596,53	13.596,53
TOTAL GENERAL	800.728,42	800.728,42	800.728,42

EJERCICIO 2014		EJERCICIO 2013	
TOTAL DEVOLUCIONES PENDIENTES DE PAGO A 31 DE DICIEMBRE		TOTAL DEVOLUCIONES PENDIENTES DE PAGO A 31 DE DICIEMBRE	
TOTAL DEVOLUCIONES PENDIENTES DE PAGO A 31 DE DICIEMBRE		TOTAL DEVOLUCIONES PENDIENTES DE PAGO A 31 DE DICIEMBRE	
CANONES Y OTROS INGRESOS	117.060,70	117.060,70	117.060,70
PRESTACIÓN SERVICIO SANITARIO	666.121,93	666.121,93	666.121,93
PROCESAMIENTO HEMODERIVADOS	3.949,26	3.949,26	3.949,26
TASAS SMS	13.596,53	13.596,53	13.596,53
TOTAL GENERAL	800.728,42	800.728,42	800.728,42

EJERCICIO 2014		EJERCICIO 2013	
TOTAL DEVOLUCIONES PENDIENTES DE PAGO A 31 DE DICIEMBRE		TOTAL DEVOLUCIONES PENDIENTES DE PAGO A 31 DE DICIEMBRE	
TOTAL DEVOLUCIONES PENDIENTES DE PAGO A 31 DE DICIEMBRE		TOTAL DEVOLUCIONES PENDIENTES DE PAGO A 31 DE DICIEMBRE	
CANONES Y OTROS INGRESOS	117.060,70	117.060,70	117.060,70
PRESTACIÓN SERVICIO SANITARIO	666.121,93	666.121,93	666.121,93
PROCESAMIENTO HEMODERIVADOS	3.949,26	3.949,26	3.949,26
TASAS SMS	13.596,53	13.596,53	13.596,53
TOTAL GENERAL	800.728,42	800.728,42	800.728,42

Nota: De conformidad con lo establecido en el punto 2 de la Resolución de 24 de abril de 2001, de la I.General, por la que se amplía el contenido de las cuentas anuales del organismo autónomo ATRM no existen datos para este Estado Informativo





CUENTA GENERAL 2014



DESCRIPCIÓN	INGRESOS		EGRESOS		TOTAL
	VOLUNTARIO	EXIGIBLE	LIQUIDOS	IMPORTE	
					IMPORTE
RECAUDACION LIQUIDA EJERCICIO 2013		62.861,66	0,00		
Incluye: El Resultado Neto de la Liquidación Ordinaria correspondiente a fines de Diciembre de 2013.		62.861,66	0,00		
RECAUDACION LIQUIDA EJERCICIO 2014		0,00	701.396,25		
Incluye: El Resultado Neto de las Liquidaciones Ordinarias correspondientes a fines de Diciembre 2014 (de Enero a Diciembre 2014).		0,00	701.396,25		
TOTALES		62.861,66	701.396,25		71.169,01

Nota: De conformidad con lo establecido en el punto 3 de la Resolución de 24 de abril de 2001, de la I.General, por la que se amplía el contenido de las cuentas anuales del organismo autónomo ATRM no existen datos para este Estado Informativo

DESCRIPCIÓN	INGRESOS		EGRESOS		TOTAL
	VOLUNTARIO	EXIGIBLE	LIQUIDOS	IMPORTE	
					IMPORTE
RECAUDACION LIQUIDA EJERCICIO 2013		62.861,66	0,00		
Incluye: El Resultado Neto de la Liquidación Ordinaria correspondiente a fines de Diciembre de 2013.		62.861,66	0,00		
RECAUDACION LIQUIDA EJERCICIO 2014		0,00	701.396,25		
Incluye: El Resultado Neto de las Liquidaciones Ordinarias correspondientes a fines de Diciembre 2014 (de Enero a Diciembre 2014).		0,00	701.396,25		
TOTALES		62.861,66	701.396,25		71.169,01

Nota: El Saldo Pendiente de Pago a 31 de diciembre del Estado Informativo 4, informa del importe neto resultante de la Liquidación Ordinaria practicada a este Organismo Público en el mes de diciembre de 2014.

DESCRIPCIÓN	INGRESOS		EGRESOS		TOTAL
	VOLUNTARIO	EXIGIBLE	LIQUIDOS	IMPORTE	
					IMPORTE
RECAUDACION LIQUIDA EJERCICIO 2013		62.861,66	0,00		
Incluye: El Resultado Neto de la Liquidación Ordinaria correspondiente a fines de Diciembre de 2013.		62.861,66	0,00		
RECAUDACION LIQUIDA EJERCICIO 2014		0,00	701.396,25		
Incluye: El Resultado Neto de las Liquidaciones Ordinarias correspondientes a fines de Diciembre 2014 (de Enero a Diciembre 2014).		0,00	701.396,25		
TOTALES		62.861,66	701.396,25		71.169,01

Nota: El Estado Informativo 5, tan sólo registra operaciones en aquellos Organismos, Entes o Entidades que perciban Anticipos a Cuenta por parte de la Agencia Tributaria de la R. Murcia.





CUENTA GENERAL 2014



EJERCICIO 2014		EJERCICIO 2013	
LIQUIDACIONES PRÁCTICADAS DURANTE EL EJERCICIO	LIQUIDACIONES PRÁCTICADAS DURANTE EL EJERCICIO	LIQUIDACIONES PRÁCTICADAS DURANTE EL EJERCICIO	LIQUIDACIONES PRÁCTICADAS DURANTE EL EJERCICIO
CANON DE SANEAMIENTO			
TOTAL PTE. COBRO A 1 DE ENERO DE 2014 (POR RECIBO E INGRESO DIRECTO)	2.418.544,02		2.418.544,02
RECTIFICACIONES DEL SALDO INICIAL	0,00		0,00
TOTAL PTE. DE COBRO TRAS RECTIFICACIONES	2.418.544,02		2.418.544,02
LIQUIDACIONES PRÁCTICADAS DURANTE EL EJERCICIO	271.862,57		271.862,57
CANON DE SANEAMIENTO	271.862,57		271.862,57
TOTAL LIQUIDACIONES PRÁCTICADAS EN EL EJERCICIO 2014 (INGRESO + ING. DIRECTO)	2.690.406,59		2.690.406,59
TOTAL GENERAL (LIQUIDACIONES PTE. Y PRÁCTICADAS DURANTE EL EJERCICIO 2014)	2.690.406,59		2.690.406,59

EJERCICIO 2014		EJERCICIO 2013	
LIQUIDACIONES PRÁCTICADAS DURANTE EL EJERCICIO	LIQUIDACIONES PRÁCTICADAS DURANTE EL EJERCICIO	LIQUIDACIONES PRÁCTICADAS DURANTE EL EJERCICIO	LIQUIDACIONES PRÁCTICADAS DURANTE EL EJERCICIO
CANON DE SANEAMIENTO			
TOTAL PTE. COBRO A 1 DE ENERO DE 2014 (POR RECIBO E INGRESO DIRECTO)	2.689.514,60		2.689.514,60
RECTIFICACIONES DEL SALDO INICIAL	0,00		0,00
TOTAL PTE. DE COBRO TRAS RECTIFICACIONES	2.689.514,60		2.689.514,60
LIQUIDACIONES PRÁCTICADAS DURANTE EL EJERCICIO	271.862,57		271.862,57
CANON DE SANEAMIENTO	271.862,57		271.862,57
TOTAL LIQUIDACIONES PRÁCTICADAS EN EL EJERCICIO 2014 (INGRESO + ING. DIRECTO)	2.961.377,17		2.961.377,17
TOTAL GENERAL (LIQUIDACIONES PTE. Y PRÁCTICADAS DURANTE EL EJERCICIO 2014)	2.961.377,17		2.961.377,17

EJERCICIO 2014		EJERCICIO 2013	
LIQUIDACIONES PRÁCTICADAS DURANTE EL EJERCICIO	LIQUIDACIONES PRÁCTICADAS DURANTE EL EJERCICIO	LIQUIDACIONES PRÁCTICADAS DURANTE EL EJERCICIO	LIQUIDACIONES PRÁCTICADAS DURANTE EL EJERCICIO
CANON DE SANEAMIENTO			
TOTAL PTE. COBRO A 1 DE ENERO DE 2014 (POR RECIBO E INGRESO DIRECTO)	258.981,34		258.981,34
RECTIFICACIONES DEL SALDO INICIAL	0,00		0,00
TOTAL PTE. DE COBRO TRAS RECTIFICACIONES	258.981,34		258.981,34
LIQUIDACIONES PRÁCTICADAS DURANTE EL EJERCICIO	271.862,57		271.862,57
CANON DE SANEAMIENTO	271.862,57		271.862,57
TOTAL LIQUIDACIONES PRÁCTICADAS EN EL EJERCICIO 2014 (INGRESO + ING. DIRECTO)	530.843,91		530.843,91
TOTAL GENERAL (LIQUIDACIONES PTE. Y PRÁCTICADAS DURANTE EL EJERCICIO 2014)	530.843,91		530.843,91





EJERCICIO 2014		EJERCICIO 2013	
1) TOTAL DE LOS RESULTADOS DE GOBIERNO			
2.689.514,50	258.981,34	812,44	569.336,46
CANON DE SANEAMIENTO		570.348,90	
		1.860.184,36	
		TOTAL DE REVENIDOS PENDIENTES DE PAGAR A 31 DE DICIEMBRE	
		TOTAL DE REVENIDOS PAGADOS	
		TOTAL DE REVENIDOS (TOTAL DE REVENIDOS MENUS REVENIDOS PAGADOS)	

EJERCICIO 2014		EJERCICIO 2013	
2) ESTADO DE DE VOLUCIONES DE INGRESOS			
ESTADO DE DE VOLUCIONES DE INGRESOS PARA EL PERIODO 01/01/2013-12/31/2014			
DE VOLUCIONES DE INGRESOS RECONOCIDAS DURANTE EL EJERCICIO		DE VOLUCIONES RECONOCIDAS DURANTE EL EJERCICIO	
DE VOLUCIONES PAGADAS DURANTE EL EJERCICIO		DE VOLUCIONES PAGADAS DURANTE EL EJERCICIO	
TOTAL DE VOLUCIONES PENDIENTES DE PAGO A 31 DE DICIEMBRE		TOTAL DE VOLUCIONES PENDIENTES DE PAGO A 31 DE DICIEMBRE	

Nota: De conformidad con lo establecido en el punto 2 de la Resolución de 24 de abril de 2001, de la I.General, por la que se amplía el contenido de las cuentas anuales del organismo autónomo ATRM no existen datos para este Estado Informativo

EJERCICIO 2014		EJERCICIO 2013	
3) ESTADO DE LOS RESULTADOS DE LA ACTIVIDAD DE LA COMUNIDAD			
ESTADO DE LOS RESULTADOS DE LA ACTIVIDAD DE LA COMUNIDAD PARA EL PERIODO 01/01/2013-31/12/2014			
RESULTADO VOLUNTARIO		RESULTADO VOLUNTARIO	
IMPORTE		IMPORTE	
NÚMERO DE EJECUCIONES		NÚMERO DE EJECUCIONES	
IMPORTE		IMPORTE	
TOTAL		TOTAL	

Nota: De conformidad con lo establecido en el punto 3 de la Resolución de 24 de abril de 2001, de la I.General, por la que se amplía el contenido de las cuentas anuales del organismo autónomo ATRM no existen datos para este Estado Informativo





CUENTA GENERAL 2014



EJERCICIO 2014		PERIODO: 01/01/2014 - 31/12/2014	
RECAUDACIÓN LIQUIDA EJERCICIO 2014		PERIODO: 01/01/2014 - 31/12/2014	
Incluye: El Resultado Neto de la Liquidación Ordinaria correspondiente al mes de Diciembre de 2014.			
RECAUDACIÓN LIQUIDA EJERCICIO 2014	241.37	0,00	241,37
Incluye: El Resultado Neto de las Liquidaciones Ordinarias correspondientes al ejercicio 2014 (de Enero a Diciembre 2014).			
RECAUDACIÓN LIQUIDA EJERCICIO 2014	0,00	167.130,40	167.130,40
TOTALES	241,37	167.130,40	167.371,77
PAGOS REALIZADOS DURANTE EL EJERCICIO		PAGOS REALIZADOS DURANTE EL EJERCICIO	
30.907,42		136.722,98	
SALDO PENDIENTE DE PAGO A 31 DE DICIEMBRE		SALDO PENDIENTE DE PAGO A 31 DE DICIEMBRE	
0,00		241,37	

Nota: El Saldo Pendiente de Pago a 31 de diciembre del Estado Informativo 4, recoge el importe neto resultante de la Liquidación Ordinaria practicada a este Organismo Público en el mes de diciembre de 2014.

EJERCICIO 2014		PERIODO: 01/01/2014 - 31/12/2014	
RECAUDACIÓN LIQUIDA EJERCICIO 2014		PERIODO: 01/01/2014 - 31/12/2014	
Incluye: El Resultado Neto de la Liquidación Ordinaria correspondiente al mes de Diciembre de 2014.			
RECAUDACIÓN LIQUIDA EJERCICIO 2014	0,00	0,00	0,00
Incluye: El Resultado Neto de las Liquidaciones Ordinarias correspondientes al ejercicio 2014 (de Enero a Diciembre 2014).			
RECAUDACIÓN LIQUIDA EJERCICIO 2014	0,00	0,00	0,00
TOTALES	0,00	0,00	0,00
PAGOS REALIZADOS DURANTE EL EJERCICIO		PAGOS REALIZADOS DURANTE EL EJERCICIO	
0,00		0,00	
SALDO PENDIENTE DE PAGO A 31 DE DICIEMBRE		SALDO PENDIENTE DE PAGO A 31 DE DICIEMBRE	
0,00		0,00	

Nota: El Estado Informativo 5, tan sólo registra operaciones en aquellos Organismos, Entes o Entidades que perciban Anticipos a Cuenta por parte de la Agencia Tributaria de la R. Murcia.





EJERCICIO 2014					
1.A) DERECHOS RECONOCIDOS					
	CONTRATO PREVIAMENTE		CONTRATO SIMULTÁNEO		TOTAL DERECHOS RECONOCIDOS
	CON CONTRATO PREVIAMENTE	SIN CONTRATO PREVIAMENTE	CON CONTRATO PREVIAMENTE	SIN CONTRATO PREVIAMENTE	
LIQUIDACIONES PENDIENTES DE COBRO AL 1 DE ENERO:					
APORTACIÓN AYUNTAMIENTOS		233.320,44			233.320,44
COSTAS/INTERESES COGERSOL		2.919,73			2.919,73
TOTAL PTE. COBRO A 1 DE ENERO DE 2014 (POR RECIBO E INGRESO DIRECTO)		236.240,17			236.240,17
RECTIFICACIONES DEL SALDO INICIAL		0,00			0,00
TOTAL PTE. DE COBRO TRAS RECTIFICACIONES		236.240,17			236.240,17
LIQUIDACIONES PRACTICADAS DURANTE EL EJERCICIO:					
APORTACIÓN AYUNTAMIENTOS		2.114.253,82			2.114.253,82
COSTAS/INTERESES COGERSOL		105.712,67			105.712,67
TOTAL LIQUIDACIONES PRACTICADAS EN EL EJERCICIO 2014 (ING. RECIBO + ING. DIRECTO)		0,00			0,00
TOTAL GENERAL (LIQUIDACIONES PTES Y PRACTICADAS DURANTE EL EJERCICIO 2014)		2.456.206,66			2.456.206,66

EJERCICIO 2014					
1.B) DERECHOS RECONOCIDOS NETOS					
	LIQUIDACIONES/ LIQUIDACIONES		ANULACIONES POR DEVOLUCIONES DE INGRESOS	TOTAL DERECHOS ANULADOS	TOTAL DERECHOS RECONOCIDOS NETOS
	INGRESO DIRECTO	INGRESO RECIBO			
APORTACIÓN AYUNTAMIENTOS	2.347.574,26				2.347.574,26
COSTAS/INTERESES COGERSOL	108.632,40				108.632,40
TOTAL GENERAL	2.456.206,66				2.456.206,66

EJERCICIO 2014				
1.C) RECAUDACIÓN NETA				
	RECAUDACIÓN TOTAL		DEVOLUCIONES DE INGRESOS	TOTAL RECAUDACIÓN NETA
	INGRESO DIRECTO	INGRESO RECIBO		
APORTACIÓN AYUNTAMIENTOS	62.721,98			62.721,98
COSTAS/INTERESES COGERSOL	18.507,69			18.507,69
TOTAL GENERAL	81.229,67			81.229,67



CUENTA GENERAL 2014

EJERCICIO 2014	
APORTACION AYUNTAMIENTOS COSTAS/INTERESES COGERSOL	APORTACION AYUNTAMIENTOS COSTAS/INTERESES COGERSOL
2.347.574,26	62.721,99
100.632,40	10.507,69
2.456.209,66	91.229,67
TOTAL GENERAL	
2.284.852,28	
90.124,71	
2.374.976,99	
TOTAL DEBEROS PENDIENTES DE CONTRARTE DE OCTUBRE	TOTAL DEBEROS CANCELADOS
2.284.852,28	2.284.852,28
EJERCICIO 2014	

EJERCICIO 2014	
DEVOLUCIONES RECONOCIDAS DURANTE EL EJERCICIO	DEVOLUCIONES RECONOCIDAS DURANTE EL EJERCICIO
2.284.852,28	2.284.852,28
EJERCICIO 2014	
TOTAL DEVOLUCIONES PENDIENTES DE PAGO A 31 DE DICIEMBRE	TOTAL DEVOLUCIONES PAGADAS DURANTE EL EJERCICIO
2.284.852,28	2.284.852,28

Nota: De conformidad con lo establecido en el punto 2 de la Resolución de 24 de abril de 2001, de la I.General , por la que se amplía el contenido de las cuentas anuales del organismo autónomo ATM no existen datos para este Estado Informativo

EJERCICIO 2014	
PAGOS EFECTUOS	PAGOS EFECTUOS
2.284.852,28	2.284.852,28
EJERCICIO 2014	
TOTAL	TOTAL
2.284.852,28	2.284.852,28
IMPORTE	IMPORTE
2.284.852,28	2.284.852,28
NUMERO DE LIQUIDACIONES	NUMERO DE LIQUIDACIONES
1	1

Nota: De conformidad con lo establecido en el punto 3 de la Resolución de 24 de abril de 2001, de la I.General , por la que se amplía el contenido de las cuentas anuales del organismo autónomo ATM no existen datos para este Estado Informativo




EJERCICIO 2013		EJERCICIO 2014	
RECAUDACION LIQUIDA EJERCICIO 2013	0,00	0,00	0,00
Incluye: El Resultado Neto de las Liquidaciones Ordinarias correspondientes al mes de Diciembre de 2013.			
RECAUDACION LIQUIDA EJERCICIO 2014	0,00	520.174,80	500.155,38
Incluye: El Resultado Neto de las Liquidaciones Ordinarias correspondientes al ejercicio 2014 (de Enero a Diciembre 2014)			
TOTALES	0,00	520.174,80	500.155,38
			20.019,42
			20.019,42

Nota: El Saldo Pendiente de Pago a 31 de diciembre del Estado Informativo 4, recoge el importe neto resultante de la Liquidación Ordinaria practicada a este Organismo Público en el mes de diciembre de 2014.

EJERCICIO 2014		EJERCICIO 2014	
RECAUDACION LIQUIDA EJERCICIO 2014	0,00	0,00	0,00
RECAUDACION LIQUIDA EJERCICIO 2014	0,00	0,00	0,00
TOTALES	0,00	0,00	0,00
			0,00
			0,00

Nota: El Estado Informativo 5, tan sólo registra operaciones en aquellos Organismos, Entes o Entidades que perciban Anticipos a Cuenta por parte de la Agencia Tributaria R. Murcia.





CUENTA GENERAL 2014



EJERCICIO 2014		EJERCICIO 2013	
SIN CONTRATO PREVIO		CON CONTRATO PREVIO	
SIN CONTRATO PREVIO		CON CONTRATO PREVIO	
LIQUIDACIONES PRACTICADAS DURANTE EL EJERCICIO			
TASACION DE COSTAS	2.908,20	2.908,20	2.908,20
TOTAL PTE. CORRIENTES (POR RECIBO E INGRESO DIRECTO)	2.908,20	2.908,20	2.908,20
RECTIFICACIONES DEL SALDO INICIAL	0,00	0,00	0,00
TOTAL PTE. DE COBRO TRAS RECTIFICACIONES	2.908,20	2.908,20	2.908,20
LIQUIDACIONES PRACTICADAS DURANTE EL EJERCICIO			
APORTACION AJUNTAMIENTOS	0,00	0,00	0,00
TOTAL LIQUIDACIONES PRACTICADAS EN EL EJERCICIO 2013 (ING. RECIBO + ING. DIRECTO)	0,00	0,00	0,00
TOTAL GENERAL LIQUIDACIONES PTE. PRACTICADAS DURANTE EL EJERCICIO 2014	2.908,20	2.908,20	2.908,20

EJERCICIO 2014		EJERCICIO 2013	
SIN CONTRATO PREVIO		CON CONTRATO PREVIO	
SIN CONTRATO PREVIO		CON CONTRATO PREVIO	
INGRESOS RECONOCIDOS NETOS			
TASACION DE COSTAS	2.908,20	2.908,20	2.908,20
UNIFICACIONES POR DEVOLUCIONES DE INGRESOS			
UNIFICACIONES POR ANULACIONES			
TOTAL DE DERECHOS RECONOCIDOS NETOS	2.908,20	2.908,20	2.908,20

EJERCICIO 2014		EJERCICIO 2013	
SIN CONTRATO PREVIO		CON CONTRATO PREVIO	
SIN CONTRATO PREVIO		CON CONTRATO PREVIO	
RECAUDACIONES DE INGRESOS			
TASACION DE COSTAS	0,00	0,00	0,00
TOTAL RECAUDACION NETA	0,00	0,00	0,00






EJERCICIO 2014		EJERCICIO 2013		EJERCICIO 2012		EJERCICIO 2011		EJERCICIO 2010	
TASACION DE COSTAS		2.908,20		0,00					
TOTAL DERECHOS PENDIENTES DE COBRAR A 31 DE DICIEMBRE		2.908,20		0,00					

EJERCICIO 2014		EJERCICIO 2013		EJERCICIO 2012		EJERCICIO 2011		EJERCICIO 2010	
2) ESTADO DE DEVOLUCIÓN DE INGRESOS									
TOTAL DEVOLUCIONES PAGADAS DURANTE EL EJERCICIO									
TOTAL DEVOLUCIONES PENDIENTES DE PAGO A 31 DE DICIEMBRE									

Nota: De conformidad con lo establecido en el punto 2 de la Resolución de 24 de abril de 2001, de la I.General, por la que se amplía el contenido de las cuentas anuales del organismo autónomo ATRM no existen datos para este Estado Informativo

EJERCICIO 2014		EJERCICIO 2013		EJERCICIO 2012		EJERCICIO 2011		EJERCICIO 2010	
3) ESTADO DE PAGOS PENDIENTES DE COBRAR EN CUANTO A ENTREGUINAS									
TOTAL									
IMPORTE									
NÚMERO DE LIQUIDACIONES									

Nota: De conformidad con lo establecido en el punto 3 de la Resolución de 24 de abril de 2001, de la I.General, por la que se amplía el contenido de las cuentas anuales del organismo autónomo ATRM no existen datos para este Estado Informativo





CUENTA GENERAL 2014



EJERCICIO 2014		ESTADO DE CUENTAS CORRIENTES EJERCITIVO	
RECAUDACIÓN LIQUIDA EJERCICIO 2013	TOTAL A PAGAR	PAGOS REALIZADOS DURANTE EL EJERCICIO	SALDO PENDIENTE DE PAGO A 31 DE DICIEMBRE
0,00	0,00	0,00	0,00
Incluye: El Resultado Neto de la Liquidación Ordinaria correspondiente al mes de Diciembre de 2013.			
RECAUDACIÓN LIQUIDA EJERCICIO 2014			
0,00	0,00	0,00	0,00
Incluye: El Resultado Neto de las Liquidaciones Ordinarias correspondientes al ejercicio 2014 (del enero a Diciembre 2014).			
TOTALES	0,00	0,00	0,00

Nota: El Saldo Pendiente de Pago a 31 de diciembre del Estado Informativo 4, recoge el importe neto resultante de la Liquidación Ordinaria practicada a esta Institución Autonómica en el mes de diciembre de 2014.

EJERCICIO 2014		ESTADO DE CUENTAS CORRIENTES EJERCITIVO	
PAGOS	RECAUDACIÓN LIQUIDA OBTENIDA	SALDO DEUDOR	SALDO ACREEDOR
0,00	0,00	0,00	0,00
Incluye: El Resultado Neto de las Liquidaciones Ordinarias correspondientes al mes de Diciembre de 2014.			
TOTALES	0,00	0,00	0,00

Nota: El Estado Informativo 5, tan sólo registra operaciones en aquellos Organismos, Entes o Entidades que peroban Anticipos a Cuenta por parte de la Agencia Tributaria R. Murcia.






EJERCICIO 2014					
I) DERECHOS RECONOCIDOS					
	SALDO PREVILO		CONTRAÍDO SIMULTÁNEO		TOTAL DERECHOS RECONOCIDOS
	INGRESO DIRECTO	INGRESO RECIBO	AUTO-LIQUIDACIONES	SIN CONTRAÍDO PREVILO	
LIQUIDACIONES PENDIENTES DE COBRO A 1 DE ENERO:					
LIQUIDACIONES DEUDAS FEOGA					
TOTAL PTE. COBRO A 1 DE ENERO DE 2014 (POR RECIBO E INGRESO DIRECTO)	4.343.512,31				4.343.512,31
RECTIFICACIONES DEL SALDO INICIAL					
	0,00				0,00
TOTAL PTE. DE COBRO TRAS RECTIFICACIONES	4.343.512,31				4.343.512,31
LIQUIDACIONES PRACTICADAS DURANTE EL EJERCICIO:					
LIQUIDACION DEUDAS FEOGA					
	2.324.971,50				2.324.971,50
TOTAL LIQUIDACIONES PRACTICADAS EN EL EJERCICIO 2014 (ING RECIBO + ING. DIRECTO)	2.324.971,50				2.324.971,50
TOTAL GENERAL (LIQUIDACIONES PTE. Y PRACTICADAS DURANTE EL EJERCICIO 2014)	6.668.483,81				6.668.483,81

EJERCICIO 2014					
II) DERECHOS RECONOCIDOS NETOS					
	SALDO PREVILO		ANULACIONES POR DEVOLUCIONES DE INGRESOS	TOTAL DERECHOS ANULADOS	TOTAL DERECHOS RECONOCIDOS NETOS
	INGRESO DIRECTO	INGRESO RECIBO			
LIQUIDACIONES DEUDAS FEOGA	6.668.483,81	482.653,01		482.653,01	6.185.830,80

EJERCICIO 2014						
III) RECAUDACIÓN NETA						
	RECAUDACIÓN TOTAL				DEVOLUCIONES DE INGRESOS	TOTAL RECAUDACIÓN NETA
	INGRESO DIRECTO	INGRESO RECIBO	AUTO-LIQUIDACIONES	SIN CONTRAÍDO PREVILO		
LIQUIDACIONES DEUDAS FEOGA	944.477,66					944.477,66





EJERCICIO 2014	
1) DERECHOS PENDIENTES DE COBRAR	
6185.030.80	944.477.66
LIQUIDACIONES DE UDAS FEOGA	
7.040,72	7.040,72
TOTAL DERECHOS PENDIENTES DE COBRAR A 31 DE DICIEMBRE	5.284.312,42

EJERCICIO 2014	
2) ESTADO DE LIQUIDACIÓN DEL EJERCICIO	
DEVOUCIONES PAGADAS DURANTE EL EJERCICIO	
DEVOUCIONES PAGADAS DURANTE EL EJERCICIO	
TOTAL DEVOUCIONES PAGADAS DURANTE EL EJERCICIO	

Nota: De conformidad con lo establecido en el punto 2 de la Resolución de 24 de abril de 2001, de la I.General, por la que se amplía el contenido de las cuentas anuales del organismo autónomo ATRM no existen datos para este Estado Informativo

EJERCICIO 2014	
3) ESTADO DE DERECHOS PENDIENTES DE COBRAR (AL ESTADO DE LIQUIDACIÓN)	
DEPOSITOS VOLUNTARIOS	
DEPOSITOS EJECUTIVOS	
TOTAL	
IMPORTE	IMPORTE
NÚMERO DE LIQUIDACIONES	NÚMERO DE LIQUIDACIONES

Nota: De conformidad con lo establecido en el punto 3 de la Resolución de 24 de abril de 2001, de la I.General, por la que se amplía el contenido de las cuentas anuales del organismo autónomo ATRM no existen datos para este Estado Informativo





CUENTA GENERAL 2014



EJERCICIO 2013		EJERCICIO 2014	
4) ESTADO DE LIQUIDACIÓN ORDINARIA DE EJERCICIOS ANTERIORES			
RECAUDACIÓN LÍQUIDA EJERCICIO 2013	76.919,80	0,00	76.919,80
Incluye: El Resultado Neto de la Liquidación Ordinaria correspondiente al mes de Diciembre de 2013			
RECAUDACIÓN LÍQUIDA EJERCICIO 2014	0,00	282.759,35	282.759,35
Incluye: El Resultado Neto de las Liquidaciones Ordinarias correspondientes al ejercicio 2014 (de Enero a Diciembre 2014).			
TOTALES	76.919,80	0,00	282.759,35
PAGOS REALIZADOS DURANTE EL EJERCICIO		PAGOS REALIZADOS DURANTE EL EJERCICIO	
76.919,80	0,00	76.919,80	0,00
SALDO PENDIENTE DE PAGO A 31 DE DICIEMBRE		SALDO PENDIENTE DE PAGO A 31 DE DICIEMBRE	
0,00	0,00	0,00	0,00

Nota: El Saldo Pendiente de Pago a 31 de diciembre del Estado Informativo 4, recoge el importe neto resultante de la Liquidación Ordinaria practicada a este Organismo Público en el mes de diciembre de 2014.

EJERCICIO 2013		EJERCICIO 2014	
5) ESTADO DE CUENTAS CORRIENTES EJERCITIVO			
RECAUDACIÓN LÍQUIDA EJERCICIO 2013	76.919,80	0,00	76.919,80
RECAUDACIÓN LÍQUIDA EJERCICIO 2014	0,00	282.759,35	282.759,35
Incluye: El Resultado Neto de las Liquidaciones Ordinarias correspondientes al ejercicio 2014 (de Enero a Diciembre 2014).			
TOTALES	76.919,80	0,00	282.759,35
PAGOS REALIZADOS DURANTE EL EJERCICIO		PAGOS REALIZADOS DURANTE EL EJERCICIO	
76.919,80	0,00	76.919,80	0,00
SALDO PENDIENTE DE PAGO A 31 DE DICIEMBRE		SALDO PENDIENTE DE PAGO A 31 DE DICIEMBRE	
0,00	0,00	0,00	0,00

Nota: El Estado Informativo 5, tan sólo registra operaciones en aquellos Organismos, Entes o Entidades que perciban Anticipos a Cuenta por parte de la Agencia Tributaria de la R.Murcia.





EJERCICIO 2014		EJERCICIO 2014	
LIQUIDACIONES POR DEBITAR (INGRESOS Y GASTOS)		CONTRATO SOCIAL (AÑO)	
TOTAL PTE. COBRO A 1 DE ENERO DE 2014 (POR RECIBO E INGRESO DIRECTO)	1.480.286,87	TOTAL DEBEROS RECONOCIDOS	1.480.286,87
RECTIFICACIONES DEL SALDO INICIAL	0,00	DEBEROS RECONOCIDOS SIN CONTRATO SOCIAL	0,00
TOTAL PTE. DE COBRO TRAS RECTIFICACIONES	1.480.286,87	TOTAL DEBEROS RECONOCIDOS	1.480.286,87
LIQUIDACIONES PRACTICADAS DURANTE EL EJERCICIO			
DEUDAS PROVENIENTES DEL IMA5	1.167.030,70		1.167.030,70
TOTAL LIQUIDACIONES PRACTICADAS EN EL EJERCICIO 2014 (INGRESO + ING. DIRECTO)	1.167.030,70		1.167.030,70
TOTAL GENERAL (LIQUIDACIONES PTES Y PRACTICADAS DURANTE EL EJERCICIO 2014)	2.647.317,57		2.647.317,57

EJERCICIO 2014		EJERCICIO 2014	
DEUDAS PROVENIENTES DEL IMA5	2.647.317,57	ANULACIONES POR DEVOLUCIONES DE INGRESOS	6.089,79
		TOTAL DEBEROS ANULADOS	6.089,79
		TOTAL DEBEROS RECONOCIDOS NETOS	2.641.227,78

EJERCICIO 2014		EJERCICIO 2014	
DEUDAS PROVENIENTES DEL IMA5	246.694,60	DEBEROS RECONOCIDOS SIN CONTRATO SOCIAL	246.694,60
		TOTAL DEBEROS RECONOCIDOS NETOS	246.694,60





CUENTA GENERAL 2014



EJERCICIO 2014		ESTADO DE SÍNTESIS DE LA CUENTA GENERAL		ESTADO DE SÍNTESIS DE LA CUENTA GENERAL	
1) DEUDAS PROVENIENTES DEL EJERCICIO		2) DEUDAS PROVENIENTES DE EJERCICIOS ANTERIORES		TOTAL DEUDAS PROVENIENTES DE EJERCICIOS ANTERIORES	
246.694,80		156,31		246.851,11	
DEUDAS PROVENIENTES DEL EJERCICIO		DEUDAS PROVENIENTES DE EJERCICIOS ANTERIORES		TOTAL DEUDAS PROVENIENTES DE EJERCICIOS ANTERIORES	
246.694,80		156,31		246.851,11	
TOTAL DEUDAS PROVENIENTES DEL EJERCICIO		TOTAL DEUDAS PROVENIENTES DE EJERCICIOS ANTERIORES		TOTAL DEUDAS PROVENIENTES DE EJERCICIOS ANTERIORES	
246.694,80		156,31		246.851,11	
TOTAL DEUDAS PROVENIENTES DEL EJERCICIO		TOTAL DEUDAS PROVENIENTES DE EJERCICIOS ANTERIORES		TOTAL DEUDAS PROVENIENTES DE EJERCICIOS ANTERIORES	
246.694,80		156,31		246.851,11	
TOTAL DEUDAS PROVENIENTES DEL EJERCICIO		TOTAL DEUDAS PROVENIENTES DE EJERCICIOS ANTERIORES		TOTAL DEUDAS PROVENIENTES DE EJERCICIOS ANTERIORES	
246.694,80		156,31		246.851,11	



EJERCICIO 2014		ESTADO DE SÍNTESIS DE LA CUENTA GENERAL		ESTADO DE SÍNTESIS DE LA CUENTA GENERAL	
3) ESTADO DE SÍNTESIS DE LA CUENTA GENERAL		4) ESTADO DE SÍNTESIS DE LA CUENTA GENERAL		5) ESTADO DE SÍNTESIS DE LA CUENTA GENERAL	
246.694,80		156,31		246.851,11	
TOTAL DEUDAS PROVENIENTES DEL EJERCICIO		TOTAL DEUDAS PROVENIENTES DE EJERCICIOS ANTERIORES		TOTAL DEUDAS PROVENIENTES DE EJERCICIOS ANTERIORES	
246.694,80		156,31		246.851,11	
TOTAL DEUDAS PROVENIENTES DEL EJERCICIO		TOTAL DEUDAS PROVENIENTES DE EJERCICIOS ANTERIORES		TOTAL DEUDAS PROVENIENTES DE EJERCICIOS ANTERIORES	
246.694,80		156,31		246.851,11	

Nota: De conformidad con lo establecido en el punto 2 de la Resolución de 24 de abril de 2001, de la I.General, por la que se amplía el contenido de las cuentas anuales del organismo autónomo ATRM no existen datos para este Estado Informativo

EJERCICIO 2014		ESTADO DE SÍNTESIS DE LA CUENTA GENERAL		ESTADO DE SÍNTESIS DE LA CUENTA GENERAL	
6) ESTADO DE SÍNTESIS DE LA CUENTA GENERAL		7) ESTADO DE SÍNTESIS DE LA CUENTA GENERAL		8) ESTADO DE SÍNTESIS DE LA CUENTA GENERAL	
246.694,80		156,31		246.851,11	
TOTAL DEUDAS PROVENIENTES DEL EJERCICIO		TOTAL DEUDAS PROVENIENTES DE EJERCICIOS ANTERIORES		TOTAL DEUDAS PROVENIENTES DE EJERCICIOS ANTERIORES	
246.694,80		156,31		246.851,11	
TOTAL DEUDAS PROVENIENTES DEL EJERCICIO		TOTAL DEUDAS PROVENIENTES DE EJERCICIOS ANTERIORES		TOTAL DEUDAS PROVENIENTES DE EJERCICIOS ANTERIORES	
246.694,80		156,31		246.851,11	

Nota: De conformidad con lo establecido en el punto 3 de la Resolución de 24 de abril de 2001, de la I.General, por la que se amplía el contenido de las cuentas anuales del organismo autónomo ATRM no existen datos para este Estado Informativo





4) SALDO DE CUENTAS CORRIENTES EJERCICIO 2013

RECAUDACIÓN LIQUIDA EJERCICIO 2013	5.901,40	0,00	5.901,40	0,00	5.901,40	0,00
Incluye: El Resultado Neto de las Liquidaciones Ordinarias correspondientes al ejercicio 2014 (de Enero a Diciembre 2014).						
RECAUDACIÓN LIQUIDA EJERCICIO 2014	0,00	252.628,19	252.628,19	0,00	252.628,34	22.201,85
Incluye: El Resultado Neto de las Liquidaciones Ordinarias correspondientes al ejercicio 2014 (de Enero a Diciembre 2014).						
TOTALES	5.901,40	252.628,19	258.529,59	0,00	286.327,74	22.201,85

Nota: El Saldo Pendiente de Pago a 31 de diciembre del Estado Informativo 4, recoge el importe neto resultante de la Liquidación Ordinaria practicada a este Organismo Público en el mes de diciembre de 2014.

5) ESTADO DE CUENTAS CORRIENTES EJERCICIO EJERCICIO 2014

PAGOS REALIZADOS DURANTE EL EJERCICIO	5.901,40	0,00	5.901,40	0,00	5.901,40	0,00
SALDO PENDIENTE DE PAGO A 31 DE DICIEMBRE						
TOTALES	5.901,40	0,00	5.901,40	0,00	5.901,40	0,00

Nota: Sin operaciones registrables en el Estado Informativo 3.






EJERCICIO: 2014			
1.A) DEBERES RECONOCIDOS			
	DEBERES RECONOCIDOS	CONTRATOS SIMULTANEO	TOTAL DEBERES RECONOCIDOS
	INGRESOS	AUTOLIQUIDACIONES	INGRESOS CONTRAÍDO PREVIAMENTE
LIQUIDACIONES PROVENIENTES DE COBRO (1 DE ENERO):			
TOTAL PTE. COBRO (1 DE ENERO DE 2013 POR RECIBO E INGRESO DIRECTO)	8.204.243,64		8.204.243,64
RECTIFICACIONES DEL SALDO INICIAL			
TOTAL PTE. DE COBRO TRAS RECTIFICACIONES	8.204.243,64		8.204.243,64
LIQUIDACIONES PRACTICADAS DURANTE EL EJERCICIO:			
DEUDAS PROVENIENTES DEL SEF	8.204.243,64		8.204.243,64
TOTAL LIQUIDACIONES PRACTICADAS EN EL EJERCICIO 2013 (ING. RECIBO + ING. DIRECTO)	2.173.259,25		2.173.259,25
TOTAL GENERAL (LIQUIDACIONES PTE.S Y PRACTICADAS DURANTE EL EJERCICIO: 2014)	10.377.502,89		10.377.502,89

EJERCICIO: 2014				
1.B) DEBERES RECONOCIDOS NETOS				
	DEBERES RECONOCIDOS	LIQUIDACIONES DE DEBERES RECONOCIDOS	TOTAL DEBERES ANULADOS	TOTAL DEBERES RECONOCIDOS NETOS
	INGRESOS	INGRESOS		
DEUDAS PROVENIENTES DEL SEF	10.377.502,89	51.902,16	51.902,16	10.325.600,73

EJERCICIO: 2014			
1.C) RECAUDACIÓN NETA			
	RECAUDACIÓN NETA	LIQUIDACIONES DE DEBERES	TOTAL RECAUDACIÓN NETA
	INGRESOS	INGRESOS CONTRAÍDO PREVIAMENTE	
DEUDAS PROVENIENTES DEL SEF	1.139.913,08		1.139.913,08






EJERCICIO 2013		EJERCICIO 2014	
RECAUDACIÓN LÍQUIDA	124.727,24	0,00	124.727,24
Incluye: El resultado Neto de la Liquidación Ordinaria correspondiente al mes de Diciembre de 2013.			
RECAUDACIÓN LÍQUIDA	0,00	1.038.981,56	887.845,01
Incluye: El resultado Neto de las Liquidaciones Ordinarias correspondientes al ejercicio 2014 (de Enero a Diciembre 2014).			
TOTALES	124.727,24	1.038.981,56	1.012.572,25
PAGOS REALIZADOS DURANTE EL EJERCICIO		PAGOS REALIZADOS DURANTE EL EJERCICIO	
124.727,24		124.727,24	
SALDO PENDIENTE DE PAGO A 31 DE DICIEMBRE		SALDO PENDIENTE DE PAGO A 31 DE DICIEMBRE	
0,00		151.136,55	

EJERCICIO 2014		EJERCICIO 2015	
RECAUDACIÓN LÍQUIDA	0,00	0,00	0,00
Incluye: El resultado Neto de las Liquidaciones Ordinarias correspondientes al mes de Diciembre de 2014.			
RECAUDACIÓN LÍQUIDA	0,00	0,00	0,00
Incluye: El resultado Neto de las Liquidaciones Ordinarias correspondientes al ejercicio 2015 (de Enero a Diciembre 2015).			
TOTALES	0,00	0,00	0,00
PAGOS REALIZADOS DURANTE EL EJERCICIO		PAGOS REALIZADOS DURANTE EL EJERCICIO	
0,00		0,00	
SALDO PENDIENTE DE PAGO A 31 DE DICIEMBRE		SALDO PENDIENTE DE PAGO A 31 DE DICIEMBRE	
0,00		0,00	

Nota: Sin operaciones registrables en el Estado Informativo 5.





EJERCICIO 2014		SIN CONTRAÍDO PREVIO		TOTAL DERECHOS RECONOCIDOS
LIQUIDACIONES PRACTICADAS DURANTE EL EJERCICIO:		TOTAL LIQUIDACIONES	SIN CONTRAÍDO PREVIO	
TOTAL PTE. COBRO A 1 DE ENERO DE 2014 (POR RECIBO E INGRESO DIRECTO)		7.023.667,48		7.023.667,48
RECTIFICACIONES DEL SALDO INICIAL				
TOTAL PTE. DE COBRO TRAS RECTIFICACIONES		7.023.667,48		7.023.667,48
LIQUIDACIONES PRACTICADAS DURANTE EL EJERCICIO:				
APORTACION DE AYUNTAMIENTOS/COSTA/INTERESES		2.298.311,12		2.298.311,12
TOTAL LIQUIDACIONES PRACTICADAS EN EL EJERCICIO 2014 (ING. RECIBO + ING. DIRECTO)		2.298.311,12		2.298.311,12
TOTAL GENERAL (LIQUIDACIONES PTE. Y PRACTICADAS DURANTE EL EJERCICIO 2014)		10.062.803,50		10.062.803,50

EJERCICIO 2014		LIQUIDACIONES DE DEBERES		TOTAL DERECHOS ANULADOS	TOTAL DERECHOS RECONOCIDOS NETOS
APORTACION AYUNTAMIENTOS		LIQUIDACIONES DE DEBERES	LIQUIDACIONES DE DEBERES		
APORTACION AYUNTAMIENTOS	10.062.803,50	31.047,64		31.047,64	10.031.755,86

EJERCICIO 2014		DEBERES DE INGRESOS		DEVOLUCIONES DE INGRESOS	TOTAL RECAUDACIÓN NETA
APORTACION AYUNTAMIENTOS		DEBERES DE INGRESOS	DEBERES DE INGRESOS		
APORTACION AYUNTAMIENTOS	150.030,42	1.646.092,06			2.796.142,48



CUENTA GENERAL 2014



EJERCICIO 2014		EJERCICIO 2013	
1) DERECHOS PENDIENTES DE COBRAR			
INGRESOS DIRECTOS	INGRESOS INDIRECTOS	INGRESOS DIRECTOS	INGRESOS INDIRECTOS
INGRESOS POR VENTAS Y OTRAS CAUSAS	INGRESOS POR PRECATORIOS	INGRESOS POR VENTAS Y OTRAS CAUSAS	INGRESOS POR PRECATORIOS
INGRESOS RECIBIDOS	INGRESOS RECIBIDOS	INGRESOS RECIBIDOS	INGRESOS RECIBIDOS
TOTAL DERECHOS PENDIENTES DE COBRAR A 31 DE DICIEMBRE	TOTAL DERECHOS CANCELADOS	TOTAL DERECHOS PENDIENTES DE COBRAR A 31 DE DICIEMBRE	TOTAL DERECHOS CANCELADOS
10.031.755,86	2.796.142,48	7.295.619,38	

EJERCICIO 2014		EJERCICIO 2013	
2) ESTADO DE DEVOLUCIONES DE PAGOS			
DEVOLUCIONES PENDIENTES DE PAGAR A 31 DE DICIEMBRE	DEVOLUCIONES PENDIENTES DE PAGAR A 31 DE DICIEMBRE	DEVOLUCIONES PENDIENTES DE PAGAR A 31 DE DICIEMBRE	DEVOLUCIONES PENDIENTES DE PAGAR A 31 DE DICIEMBRE
DEVOLUCIONES PENDIENTES DE PAGAR A 31 DE DICIEMBRE	DEVOLUCIONES PENDIENTES DE PAGAR A 31 DE DICIEMBRE	DEVOLUCIONES PENDIENTES DE PAGAR A 31 DE DICIEMBRE	DEVOLUCIONES PENDIENTES DE PAGAR A 31 DE DICIEMBRE
TOTAL DEVOLUCIONES PENDIENTES DE PAGAR A 31 DE DICIEMBRE	TOTAL DEVOLUCIONES PENDIENTES DE PAGAR A 31 DE DICIEMBRE	TOTAL DEVOLUCIONES PENDIENTES DE PAGAR A 31 DE DICIEMBRE	TOTAL DEVOLUCIONES PENDIENTES DE PAGAR A 31 DE DICIEMBRE

Nota: De conformidad con lo establecido en el punto 2 de la Resolución de 24 de abril de 2001, de la I.General, por la que se amplía el contenido de las cuentas anuales del organismo autónomo ATRM no existen datos para este Estado Informativo

EJERCICIO 2014		EJERCICIO 2013	
3) ESTADO DE SALDOS PENDIENTES DE COBRAR SEGÚN SU GRADO DE EXIGIBILIDAD			
CONCIBIDO	CONCIBIDO	CONCIBIDO	CONCIBIDO
APAZAMIENTO	APAZAMIENTO	APAZAMIENTO	APAZAMIENTO
FRACONSUMIENTO	FRACONSUMIENTO	FRACONSUMIENTO	FRACONSUMIENTO
IMPORTE LIQUIDO	IMPORTE LIQUIDO	IMPORTE LIQUIDO	IMPORTE LIQUIDO
IMPORTE LIQUIDO	IMPORTE LIQUIDO	IMPORTE LIQUIDO	IMPORTE LIQUIDO
IMPORTE LIQUIDO	IMPORTE LIQUIDO	IMPORTE LIQUIDO	IMPORTE LIQUIDO
TOTAL	TOTAL	TOTAL	TOTAL

Nota: De conformidad con lo establecido en el punto 3 de la Resolución de 24 de abril de 2001, de la I.General, por la que se amplía el contenido de las cuentas anuales del organismo autónomo ATRM no existen datos para este Estado Informativo





EJERCICIO 2014		EJERCICIO 2013		EJERCICIO 2012		EJERCICIO 2011		EJERCICIO 2010	
4) ESTADO DE LAS OPERACIONES DERIVADAS DE LAS FICHA DE LOS RECURSOS									
RECAUDACIÓN LÍQUIDA EJERCICIO 2013	62.148,51	0,00	62.148,51	0,00	62.148,51	0,00	62.148,51	0,00	0,00
Incluye: El resultado neto de la Liquidación Ordinaria correspondiente al mes de Diciembre de 2013.									
RECAUDACIÓN LÍQUIDA EJERCICIO 2014	0,00	2.740.380,46	2.740.380,46	0,00	2.740.380,46	0,00	2.584.192,50	156.187,88	0,00
Incluye: El resultado neto de las Liquidaciones Ordinarias correspondientes al ejercicio 2014 (de Enero a Diciembre 2014).									
TOTALES	62.148,51	2.740.380,46	2.740.380,46	0,00	2.740.380,46	0,00	2.646.341,09	156.187,88	0,00
EJERCICIO 2014									
5) ESTADO DE LAS OPERACIONES DERIVADAS DE LAS FICHA DE LOS RECURSOS									
RECAUDACIÓN LÍQUIDA EJERCICIO 2014	0,00	2.740.380,46	2.740.380,46	0,00	2.740.380,46	0,00	2.584.192,50	156.187,88	0,00
Incluye: El resultado neto de las Liquidaciones Ordinarias correspondientes al mes de Diciembre de 2014.									
TOTALES	0,00	2.740.380,46	2.740.380,46	0,00	2.740.380,46	0,00	2.584.192,50	156.187,88	0,00

Nota: Sin operaciones registrables en el Estado Informativo 5.





CUENTA GENERAL 2014



EJERCICIO 2014	
LIQUIDACIONES PRACTICADAS POR EL GOBIERNO REGIONAL	
TOTAL PTE. COBRO A 1 DE ENERO DE 2014 (POR RECIBO E INGRESO DIRECTO)	101.668,44
RECTIFICACIONES DEL SALDO INICIAL	101.668,44
TOTAL PTE. DE COBRO TRAS RECTIFICACIONES	203.336,88
LIQUIDACIONES PRACTICADAS POR AYUNTAMIENTOS	
APORTACION DE AYUNTAMIENTOS	248.466,94
TOTAL LIQUIDACIONES PRACTICADAS EN EL EJERCICIO 2014 (INGRESO + ING. DIRECTO)	350.135,38
TOTAL GENERAL LIQUIDACIONES PTE. Y PRACTICADAS DURANTE EL EJERCICIO 2014	350.135,38

EJERCICIO 2014	
(19) DERECHOS RECONOCIDOS NETOS	
ANULACIONES POR PAGOS DE INGRESOS	
TOTAL DERECHOS RECONOCIDOS NETOS	350.135,38
APORTACION AYUNTAMIENTOS	350.135,38

EJERCICIO 2014	
(19) DERECHOS RECONOCIDOS NETOS	
TOTAL LIQUIDACIONES PTE. Y PRACTICADAS DURANTE EL EJERCICIO 2014	350.135,38
APORTACION AYUNTAMIENTOS	350.135,38
TOTAL RECAUDACION NETA	101.668,44





CUENTA GENERAL 2014



EJERCICIO 2014	
1) DERECHOS POR ALTA EN EL REGISTRO	
APORTAYUNTAMIENTOS/	248.466,94
130.139,33	101.663,44
TOTAL DERECHOS POR ALTA EN EL REGISTRO	248.466,94


EJERCICIO 2014	
2) ESTADO DE LOS CUENTAS DE LOS AYUNTAMIENTOS	
TOTAL DE VOLUNTARIOS	
MEMORIAS DE PAGO	
ALICUOTACIONES	

Nota: De conformidad con lo establecido en el punto 2 de la Resolución de 24 de abril de 2001, de la I.General, por la que se amplía el contenido de las cuentas anuales del organismo autónomo ATRM no existen datos para este Estado Informativo

EJERCICIO 2014	
3) ESTADO DE LOS CUENTAS DE LOS AYUNTAMIENTOS	
TOTAL	
RESERVA	
IMPORTE	
NÚMERO DE LIQUIDACIONES	

Nota: De conformidad con lo establecido en el punto 3 de la Resolución de 24 de abril de 2001, de la I.General, por la que se amplía el contenido de las cuentas anuales del organismo autónomo ATRM no existen datos para este Estado Informativo





EJERCICIO 2013		EJERCICIO 2014	
RECAUDACION LIQUIDA EJERCICIO 2013	RECAUDACION LIQUIDA EJERCICIO 2014	TOTAL EJERCICIO 2014	SALDO PENDIENTE DE PAGOS A 31 DE DICIEMBRE
0,00	5.880,15	5.880,15	0,00
Incluye: El Resultado Neto de las Liquidaciones Ordinarias correspondiente al mes de Diciembre de 2013			
0,00	5.880,15	5.880,15	0,00
Incluye: El Resultado Neto de las Liquidaciones Ordinarias correspondientes al ejercicio 2014 (del Enero a Diciembre 2014)			
0,00	5.880,15	5.880,15	0,00
TOTALES			
0,00	5.880,15	5.880,15	0,00

EJERCICIO 2014		EJERCICIO 2015	
RECAUDACION LIQUIDA EJERCICIO 2014	RECAUDACION LIQUIDA EJERCICIO 2015	TOTAL EJERCICIO 2015	SALDO PENDIENTE DE PAGOS A 31 DE DICIEMBRE
0,00	0,00	0,00	0,00
Incluye: El Resultado Neto de las Liquidaciones Ordinarias correspondiente al mes de Diciembre de 2014			
0,00	0,00	0,00	0,00
Incluye: El Resultado Neto de las Liquidaciones Ordinarias correspondientes al ejercicio 2015 (del Enero a Diciembre 2015)			
0,00	0,00	0,00	0,00
TOTALES			
0,00	0,00	0,00	0,00

Nota: Sin operaciones registrables en el Estado Informativo 5





EJERCICIO 2014	
TOTAL PTE. COBRO A 1 DE ENERO DE 2014 (POR RECIBO E INGRESO DIRECTO)	90.662,91
RECTIFICACIONES DEL SALDO INICIAL	
TOTAL PTE. DE COBRO TRAS RECTIFICACIONES	90.662,91
LIQUIDACIONES PRACTICADAS DURANTE EL EJERCICIO 2014 (ING. RECIBO + ING. DIRECTO)	0,00
DERRAMAS/REPARTOS ORDINARIOS	0,00
TOTAL LIQUIDACIONES PRACTICADAS DURANTE EL EJERCICIO 2014	90.662,91
TOTAL DERECHOS RECONOCIDOS	90.662,91

EJERCICIO 2014	
DERAMAS/REPARTOS ORDINARIOS	111.902,86
TOTAL DERECHOS RECONOCIDOS NETOS	111.902,86

EJERCICIO 2014	
DERRAMAS/REPARTOS ORDINARIOS	0,00
TOTAL RECAUDACIÓN NETA	0,00



EJERCICIO 2014		EJERCICIO 2014		EJERCICIO 2014		EJERCICIO 2014	
1) DERRAMOS/REPARTOS ORDINARIOS		TOTAL DERECHOS GANZADOS		TOTAL DERECHOS PENDIENTES DE PAGAR		TOTAL DERECHOS PENDIENTES DE PAGO	
DERRAMOS/REPARTOS ORDINARIOS 111.582,06				DERRAMOS/REPARTOS ORDINARIOS		DERRAMOS/REPARTOS ORDINARIOS	

EJERCICIO 2014		EJERCICIO 2014		EJERCICIO 2014		EJERCICIO 2014	
2) ESTADO DE IMPLICACIÓN DE INGRESOS		VOLUCIONES PAGADAS POR EL ENERGIO		VOLUCIONES PAGADAS POR EL ENERGIO		VOLUCIONES PAGADAS POR EL ENERGIO	

Nota: De conformidad con lo establecido en el punto 2 de la Resolución de 24 de abril de 2001, de la I.General, por la que se amplía el contenido de las cuentas anuales del organismo autónomo ATRM no existen datos para este Estado Informativo

EJERCICIO 2014		EJERCICIO 2014		EJERCICIO 2014		EJERCICIO 2014	
3) ESTADO DE PAGOS VOLUNTARIOS POR CASOS PARTICULARES DE INDEBIDA		RENTAS Y DE LOS INGRESOS		RENTAS Y DE LOS INGRESOS		RENTAS Y DE LOS INGRESOS	

Nota: De conformidad con lo establecido en el punto 3 de la Resolución de 24 de abril de 2001, de la I.General, por la que se amplía el contenido de las cuentas anuales del organismo autónomo ATRM no existen datos para este Estado Informativo





EJERCICIO 2014							
4) ESTADO DE CUENTAS CORRIENTES PASIVAS (CONTABILIZACIÓN DE PASIVOS)							
	CANTIDAD			TOTAL A PAGAR	PAGOS REALIZADOS DURANTE EL EJERCICIO	SALDO PENDIENTE DE PAGO A 31 DE DICIEMBRE	
RECAUDACIÓN LIQUIDA EJERCICIO 2013	182,960	0,00	0,00	182,960	182,960	0,00	
Incluye: El Resultado Neto de la Liquidación Ordinaria correspondiente al mes de Diciembre de 2013.							
RECAUDACIÓN LIQUIDA EJERCICIO 2014	0,00	0,00	0,00	0,00	0,00	0,00	
Incluye: El Resultado Neto de las Liquidaciones Ordinarias correspondientes al ejercicio 2014 (de Enero a Diciembre 2014).							
TOTALES	182,96	0,00	0,00	0,00	0,00	0,00	0,00

EJERCICIO 2014							
5) ESTADO DE CUENTAS CORRIENTES ACTIVO							
	CANTIDAD		PAGOS	RECAUDACIÓN LIQUIDA OBTENIDA	SALDO PENDIENTE DE PAGO A 31 DE DICIEMBRE		
	DEBITO	CREDITO			SALDO DEUDOR	SALDO ACREEDOR	
TOTALES	0,00	0,00	0,00	0,00	0,00	0,00	0,00

Nota: Sin operaciones registrables en el Estado Informativo 5

EJERCICIO 2014					
6) ESTADO DE CUENTAS CORRIENTES ACTIVO (CONTABILIZACIÓN DE PASIVOS)					
	CONTRAÍDO PREVIO		CONTRAÍDO SIMULTANEO		TOTAL DERECHOS RECONOCIDOS
	CONTRAÍDO PREVIO	SIN CONTRAÍDO PREVIO	CONTRAÍDO SIMULTANEO	SIN CONTRAÍDO PREVIO	
LIQUIDACIONES PENDIENTES DE COBRAR (INGRESOS)					
TOTAL PTE. COBRO A 1 DE ENERO DE 2014 (POR RECIBO E INGRESO DIRECTO)					16.885,17
RECTIFICACIONES DEL SALDO INICIAL			16.885,17		16.885,17
TOTAL PTE. DE COBRO TRAS RECTIFICACIONES			16.885,17		16.885,17
LIQUIDACIONES PRACTICADAS DURANTE EL EJERCICIO					
REPARTOS ORDINARIOS			5.713,82		5.713,82
TOTAL LIQUIDACIONES PRACTICADAS EN EL EJERCICIO 2014 (ING. RECIBO + ING. DIRECTO)			5.713,82		5.713,82
TOTAL GENERAL (LIQUIDACIONES PTE. Y PRACTICADAS DURANTE EL EJERCICIO 2014)			22.598,99		22.598,99





CUENTA GENERAL 2014



1) EJERCICIO 2014	
1.1) REPARTOS ORDINARIOS	19.506,03
1.2) REPARTOS ORDINARIOS	3.092,96
1.3) REPARTOS ORDINARIOS	3.092,96
1.4) REPARTOS ORDINARIOS	11.598,99
TOTAL DE REPARTOS ORDINARIOS	19.506,03

1.5) EJERCICIO 2014	
1.5.1) REPARTOS ORDINARIOS	4.860,07
1.5.2) REPARTOS ORDINARIOS	4.860,07
TOTAL RECALCULACIÓN NETA	4.860,07

1.6) EJERCICIO 2014	
1.6.1) DEBERES PENDIENTES DE PAGAR	11.137,87
1.6.2) DEBERES PENDIENTES DE PAGAR	3.508,09
1.6.3) DEBERES PENDIENTES DE PAGAR	3.448,07
1.6.4) DEBERES PENDIENTES DE PAGAR	60,02
1.6.5) DEBERES PENDIENTES DE PAGAR	4.860,07
TOTAL DEBERES PENDIENTES DE PAGAR A 31 DE DICIEMBRE	11.137,87

2) ESTADO DE DEVOLUCIONES PENDIENTES DE PAGO A 31 DE DICIEMBRE	
2.1) DEVOLUCIONES PENDIENTES DE PAGO	11.137,87
2.2) DEVOLUCIONES PENDIENTES DE PAGO	3.508,09
2.3) DEVOLUCIONES PENDIENTES DE PAGO	3.448,07
2.4) DEVOLUCIONES PENDIENTES DE PAGO	60,02
2.5) DEVOLUCIONES PENDIENTES DE PAGO	4.860,07
TOTAL DEVOLUCIONES PENDIENTES DE PAGO A 31 DE DICIEMBRE	11.137,87

Nota: De conformidad con lo establecido en el punto 2 de la Resolución de 24 de abril de 2001, de la I.General, por la que se amplía el contenido de las cuentas anuales del organismo autónomo ATRM no existen datos para este Estado Informativo





EJERCICIO 2014		EJERCICIO 2013		EJERCICIO 2012		EJERCICIO 2011		EJERCICIO 2010	
EN PERIODO VOLUNTARIO	EN PERIODO OBLIGATORIO	EN PERIODO VOLUNTARIO	EN PERIODO OBLIGATORIO	EN PERIODO VOLUNTARIO	EN PERIODO OBLIGATORIO	EN PERIODO VOLUNTARIO	EN PERIODO OBLIGATORIO	EN PERIODO VOLUNTARIO	EN PERIODO OBLIGATORIO
IMPORTE LIQUIDOS	IMPORTE LIQUIDOS	IMPORTE LIQUIDOS	IMPORTE LIQUIDOS	IMPORTE LIQUIDOS	IMPORTE LIQUIDOS	IMPORTE LIQUIDOS	IMPORTE LIQUIDOS	IMPORTE LIQUIDOS	IMPORTE LIQUIDOS
Nº DE LIQUIDACIONES	Nº DE LIQUIDACIONES	Nº DE LIQUIDACIONES	Nº DE LIQUIDACIONES	Nº DE LIQUIDACIONES	Nº DE LIQUIDACIONES	Nº DE LIQUIDACIONES	Nº DE LIQUIDACIONES	Nº DE LIQUIDACIONES	Nº DE LIQUIDACIONES
TOTAL		TOTAL		TOTAL		TOTAL		TOTAL	
364,48	0,00	364,48	0,00	0,00	0,00	0,00	0,00	0,00	0,00

Nota: De conformidad con lo establecido en el punto 3 de la Resolución de 24 de abril de 2001, de la I.General, por la que se amplía el contenido de las cuentas anuales del organismo autónomo ATRM no existen datos para este Estado Informativo

EJERCICIO 2014		EJERCICIO 2013		EJERCICIO 2012		EJERCICIO 2011		EJERCICIO 2010	
RECAUDACIÓN LIQUIDA	RECAUDACIÓN LIQUIDA	RECAUDACIÓN LIQUIDA	RECAUDACIÓN LIQUIDA	RECAUDACIÓN LIQUIDA	RECAUDACIÓN LIQUIDA	RECAUDACIÓN LIQUIDA	RECAUDACIÓN LIQUIDA	RECAUDACIÓN LIQUIDA	RECAUDACIÓN LIQUIDA
364,48	0,00	364,48	0,00	0,00	0,00	0,00	0,00	0,00	0,00
TOTAL		TOTAL		TOTAL		TOTAL		TOTAL	
364,48	0,00	364,48	0,00	0,00	0,00	0,00	0,00	0,00	0,00

Nota: De conformidad con lo establecido en el punto 3 de la Resolución de 24 de abril de 2001, de la I.General, por la que se amplía el contenido de las cuentas anuales del organismo autónomo ATRM no existen datos para este Estado Informativo

EJERCICIO 2014		EJERCICIO 2013		EJERCICIO 2012		EJERCICIO 2011		EJERCICIO 2010	
RECAUDACIÓN LIQUIDA	RECAUDACIÓN LIQUIDA	RECAUDACIÓN LIQUIDA	RECAUDACIÓN LIQUIDA	RECAUDACIÓN LIQUIDA	RECAUDACIÓN LIQUIDA	RECAUDACIÓN LIQUIDA	RECAUDACIÓN LIQUIDA	RECAUDACIÓN LIQUIDA	RECAUDACIÓN LIQUIDA
364,48	0,00	364,48	0,00	0,00	0,00	0,00	0,00	0,00	0,00
TOTAL		TOTAL		TOTAL		TOTAL		TOTAL	
364,48	0,00	364,48	0,00	0,00	0,00	0,00	0,00	0,00	0,00

Nota: Sin operaciones registrables en el Estado Informativo 5






EJERCICIO 2014		EJERCICIO 2014	
LIQUIDACIONES DE INGRESOS	CONTRATADO PREVIAMENTE	CONTRATADO PREVIAMENTE	TOTAL DERECHOS RECONOCIDOS
CONTRATADO PREVIAMENTE	CONTRATADO PREVIAMENTE	CONTRATADO PREVIAMENTE	CONTRATADO PREVIAMENTE
CONTRATADO PREVIAMENTE	CONTRATADO PREVIAMENTE	CONTRATADO PREVIAMENTE	CONTRATADO PREVIAMENTE
TOTAL PTE. COBRO A 1 DE ENERO DE 2014 (POR RECIBO E INGRESO DIRECTO)			
RECTIFICACIONES DEL SALDO INICIAL			
TOTAL PTE. DE COBRO TRAS RECTIFICACIONES	1.544,58		1.544,58
LIQUIDACIONES PRACTICADAS DURANTE EL EJERCICIO			
DERRAMAS			
TOTAL LIQUIDACIONES PRACTICADAS EN EL EJERCICIO 2014 (INGRESO + ING. DIRECTO)			
TOTAL GENERAL (LIQUIDACIONES PTE. Y PRACTICADAS DURANTE EL EJERCICIO 2014)	1.544,58		1.544,58

EJERCICIO 2014		EJERCICIO 2014	
LIQUIDACIONES DE INGRESOS	CONTRATADO PREVIAMENTE	CONTRATADO PREVIAMENTE	TOTAL DERECHOS RECONOCIDOS NETOS
CONTRATADO PREVIAMENTE	CONTRATADO PREVIAMENTE	CONTRATADO PREVIAMENTE	CONTRATADO PREVIAMENTE
CONTRATADO PREVIAMENTE	CONTRATADO PREVIAMENTE	CONTRATADO PREVIAMENTE	CONTRATADO PREVIAMENTE
TOTAL DERECHOS RECONOCIDOS			
LIQUIDACIONES DE INGRESOS			
TOTAL DERECHOS RECONOCIDOS NETOS	1.544,58		1.544,58

EJERCICIO 2014		EJERCICIO 2014	
LIQUIDACIONES DE INGRESOS	CONTRATADO PREVIAMENTE	CONTRATADO PREVIAMENTE	TOTAL RECAUDACION NETA
CONTRATADO PREVIAMENTE	CONTRATADO PREVIAMENTE	CONTRATADO PREVIAMENTE	CONTRATADO PREVIAMENTE
CONTRATADO PREVIAMENTE	CONTRATADO PREVIAMENTE	CONTRATADO PREVIAMENTE	CONTRATADO PREVIAMENTE
TOTAL RECAUDACION NETA			





PERIODO 2014			
DEBITOS Y CANCELACIONES			
1.547,58	1.140,28	2.140,28	404,30
BERRAMAS			
TOTAL DE DEBITOS Y CANCELACIONES PENDIENTES DE COBRO A 31 DE DICIEMBRE			

PERIODO 2014			
DEBITOS Y CANCELACIONES			
TOTAL DE DEBITOS Y CANCELACIONES PENDIENTES DE PAGO A 31 DE DICIEMBRE			

Nota: De conformidad con lo establecido en el punto 2 de la Resolución de 24 de abril de 2001, de la I.General, por la que se amplía el contenido de las cuentas anuales del organismo autónomo ATRM no existen datos para este Estado Informativo

PERIODO 2014			
DEBITOS Y CANCELACIONES			
TOTAL DE DEBITOS Y CANCELACIONES PENDIENTES DE PAGO A 31 DE DICIEMBRE			

Nota: De conformidad con lo establecido en el punto 2 de la Resolución de 24 de abril de 2001, de la I.General, por la que se amplía el contenido de las cuentas anuales del organismo autónomo ATRM no existen datos para este Estado Informativo



EJERCICIO 2014		EJERCICIO 2013		EJERCICIO 2012		EJERCICIO 2011	
RECAUDACIÓN LIQUIDA EJERCICIO 2013		0,00	0,00	0,00	0,00	0,00	0,00
Incluye: El Resultado Neto de la Liquidación Ordinaria correspondiente a fines de Diciembre de 2013.							
RECAUDACIÓN LIQUIDA EJERCICIO 2014		0,00	81,51	81,51	81,51	81,51	0,00
Incluye: El Resultado Neto de las Liquidaciones Ordinarias correspondientes al ejercicio 2014 (de Enero a Diciembre 2014).							
TOTALES		0,00	81,51	81,51	81,51	81,51	0,00

EJERCICIO 2014		EJERCICIO 2013		EJERCICIO 2012		EJERCICIO 2011	
LIQUIDACIONES PENDIENTES DE COBRO A 1 DE ENERO		0,00	0,00	0,00	0,00	0,00	0,00
TOTAL PTE. COBRO A 1 DE ENERO DE 2014 (POR RECIBO E INGRESO DIRECTO)		0,00	0,00	0,00	0,00	0,00	0,00
RECTIFICACIONES DEL SALDO INICIAL		0,00	0,00	0,00	0,00	0,00	0,00
TOTAL PTE. DE COBRO TRAS RECTIFICACIONES		0,00	0,00	0,00	0,00	0,00	0,00
LIQUIDACIONES PRACTICADAS DURANTE EL EJERCICIO		0,00	0,00	0,00	0,00	0,00	0,00
TOTAL LIQUIDACIONES PRACTICADAS EN EL EJERCICIO 2014 (ING. DIRECTO)		0,00	0,00	0,00	0,00	0,00	0,00
TOTAL GENERAL LIQUIDACIONES PTE. Y PRACTICADAS DURANTE EL EJERCICIO 2014		0,00	0,00	0,00	0,00	0,00	0,00

Nota: Sin operaciones registrables en el Estado Informativo 5

EJERCICIO 2014		EJERCICIO 2013		EJERCICIO 2012		EJERCICIO 2011	
LIQUIDACIONES PENDIENTES DE COBRO A 1 DE ENERO		0,00	0,00	0,00	0,00	0,00	0,00
TOTAL PTE. COBRO A 1 DE ENERO DE 2014 (POR RECIBO E INGRESO DIRECTO)		0,00	0,00	0,00	0,00	0,00	0,00
RECTIFICACIONES DEL SALDO INICIAL		0,00	0,00	0,00	0,00	0,00	0,00
TOTAL PTE. DE COBRO TRAS RECTIFICACIONES		0,00	0,00	0,00	0,00	0,00	0,00
LIQUIDACIONES PRACTICADAS DURANTE EL EJERCICIO		7.844,50	7.844,50	7.844,50	7.844,50	7.844,50	7.844,50
TOTAL LIQUIDACIONES PRACTICADAS EN EL EJERCICIO 2014 (ING. DIRECTO)		7.844,50	7.844,50	7.844,50	7.844,50	7.844,50	7.844,50
TOTAL GENERAL LIQUIDACIONES PTE. Y PRACTICADAS DURANTE EL EJERCICIO 2014		7.844,50	7.844,50	7.844,50	7.844,50	7.844,50	7.844,50



EJERCICIO 2014	
2) ESTADO DE DEVOLUCIONES DE PAGOS PENDIENTES DE PAGO A 31 DE DICIEMBRE	22.418,77
DERRAMAS	0,00
TOTAL DERECHOS PENDIENTES DE PAGO A 31 DE DICIEMBRE	22.418,77

EJERCICIO 2014	
1) ESTADO DE DEVOLUCIONES DE PAGOS PENDIENTES DE PAGO A 31 DE DICIEMBRE	2.364,75
DERRAMAS	0,00
TOTAL DERECHOS PENDIENTES DE PAGO A 31 DE DICIEMBRE	2.364,75

EJERCICIO 2014	
1b) DERECHOS PENDIENTES DE COBRO	20.156,52
DERRAMAS	0,00
TOTAL DERECHOS PENDIENTES DE COBRO A 31 DE DICIEMBRE	20.156,52

EJERCICIO 2014	
2) ESTADO DE DEVOLUCIONES DE PAGOS PENDIENTES DE PAGO A 31 DE DICIEMBRE	20.156,52
DERRAMAS	0,00
TOTAL DERECHOS PENDIENTES DE PAGO A 31 DE DICIEMBRE	20.156,52



EJERCICIO 2014		EJERCICIO 2013		EJERCICIO 2012		EJERCICIO 2011		EJERCICIO 2010	
RECAUDACIÓN	DEBIDOS	RECAUDACIÓN	DEBIDOS	RECAUDACIÓN	DEBIDOS	RECAUDACIÓN	DEBIDOS	RECAUDACIÓN	DEBIDOS
616,00	0,00	616,00	0,00	616,00	0,00	616,00	0,00	616,00	0,00
TOTALES		TOTALES		TOTALES		TOTALES		TOTALES	


Nota: De conformidad con lo establecido en el punto 2 de la Resolución de 24 de abril de 2001, de la I.General, por la que se amplía el contenido de las cuentas anuales del organismo autónomo ATRM no existen datos para este Estado Informativo

EJERCICIO 2014		EJERCICIO 2013		EJERCICIO 2012		EJERCICIO 2011		EJERCICIO 2010	
RECAUDACIÓN	DEBIDOS	RECAUDACIÓN	DEBIDOS	RECAUDACIÓN	DEBIDOS	RECAUDACIÓN	DEBIDOS	RECAUDACIÓN	DEBIDOS
616,00	0,00	616,00	0,00	616,00	0,00	616,00	0,00	616,00	0,00
TOTALES		TOTALES		TOTALES		TOTALES		TOTALES	

EJERCICIO 2014		EJERCICIO 2013		EJERCICIO 2012		EJERCICIO 2011		EJERCICIO 2010	
RECAUDACIÓN	DEBIDOS	RECAUDACIÓN	DEBIDOS	RECAUDACIÓN	DEBIDOS	RECAUDACIÓN	DEBIDOS	RECAUDACIÓN	DEBIDOS
616,00	0,00	616,00	0,00	616,00	0,00	616,00	0,00	616,00	0,00
TOTALES		TOTALES		TOTALES		TOTALES		TOTALES	

Nota: Sin operaciones registrables en el Estado Informativo 5



 EJERCICIO 2014	
LIQUIDACIONES PRACTICADAS DURANTE EL EJERCICIO	
TOTAL PTE. CORRIENTE DE ENERO DE 2014 (POR RECIBO E INGRESO DIRECTO)	4.353,90
RECTIFICACIONES DEL SALDO INICIAL	
TOTAL PTE. DE COBRO TRAS RECTIFICACIONES	4.353,90
LIQUIDACIONES PRACTICADAS DURANTE EL EJERCICIO	
DERAMAS	22.147,29
TOTAL LIQUIDACIONES PRACTICADAS EN EL EJERCICIO 2014 (ING. RECIBO + ING. DIRECTO)	26.501,19
TOTAL GENERAL (LIQUIDACIONES PTE. Y PRACTICADAS DURANTE EL EJERCICIO 2014)	26.501,19

 EJERCICIO 2014	
LIQUIDACIONES PRACTICADAS DURANTE EL EJERCICIO	
TOTAL DERECHOS RECONOCIDOS NETOS	26.501,19
LIQUIDACIONES POR PAGOS	
TOTAL DERECHOS RECONOCIDOS AJUSTADOS	26.501,19
LIQUIDACIONES POR PAGOS	
TOTAL DERECHOS RECONOCIDOS AJUSTADOS	26.501,19
LIQUIDACIONES POR PAGOS	
TOTAL DERECHOS RECONOCIDOS AJUSTADOS	26.501,19

 EJERCICIO 2014	
LIQUIDACIONES PRACTICADAS DURANTE EL EJERCICIO	
TOTAL RECAUDACION DE INGRESOS	4.353,90
LIQUIDACIONES PRACTICADAS DURANTE EL EJERCICIO	
TOTAL RECAUDACION META	4.353,90






EJERCICIO 2014							
5) ESTADO DE CUENTAS CORRIENTES EN EL EJERCICIO							
	CONTRAÍDO PREVIAMENTE			TOTAL PAGAR	PAGOS REALIZADOS DURANTE EL EJERCICIO	SALDO PENDIENTE DE PAGO A 31 DE DICIEMBRE	
RECAUDACIÓN LÍQUIDA EJERCICIO 2013	720,30	0,00	0,00	720,30	720,30	0,00	
Incluye: El Resultado Neto de la Liquidación Ordinaria correspondiente al mes de Diciembre de 2013.							
RECAUDACIÓN LÍQUIDA EJERCICIO 2014	0,00	4.571,56	0,00	4.571,56	4.571,56	0,00	
Incluye: El Resultado Neto de las Liquidaciones Ordinarias correspondientes al ejercicio 2014 (de Enero a Diciembre 2014).							
TOTALES	720,30	4.571,56	0,00	5.291,86	5.291,86	0,00	

EJERCICIO 2014							
5) ESTADO DE CUENTAS CORRIENTES EN EL EJERCICIO							
	CONTRAÍDO PREVIAMENTE		PAGOS	RECAUDACIÓN LÍQUIDA OBTENIDA	SALDO PENDIENTE DE PAGO A 31 DE DICIEMBRE		
	DEUDOR	ACREEDOR			SALDO DEUDOR	SALDO ACREEDOR	
TOTALES	0,00	0,00	0,00	0,00	0,00	0,00	

Nota: Sin operaciones registrables en el Estado Informativo 5

EJERCICIO 2014					
6) DERECHOS RECONOCIDOS					
	CONTRAÍDO PREVIAMENTE		CONTRAÍDO SIMULTANEO		TOTAL DERECHOS RECONOCIDOS
	CONTRAÍDO PREVIAMENTE	DEUDOR	AUTO LIQUIDACIONES	SIN CONTRAÍDO PREVIAMENTE	
LIQUIDACIONES PENDIENTES DE COBRO A 1 DE ENERO DE 2014:					
TOTAL PTE. COBRO A 1 DE ENERO DE 2014 (POR RECIBO E INGRESO DIRECTO)		0,00			0,00
RECTIFICACIONES DEL SALDO INICIAL					
TOTAL PTE. DE COBRO TRAS RECTIFICACIONES					
LIQUIDACIONES PRACTICADAS DURANTE EL EJERCICIO:					
DERRAMAS		0,00			0,00
TOTAL LIQUIDACIONES PRACTICADAS EN EL EJERCICIO 2014 (ING. RECIBO + ING. DIRECTO)					0,00
TOTAL GENERAL (LIQUIDACIONES PTE. Y PRACTICADAS DURANTE EL EJERCICIO 2014)		0,00			0,00





CUENTA GENERAL 2014



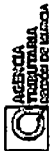
EJERCICIO 2014	
1) ESTADO DE DERECHOS RECONOCIDOS NETOS	
DERRAMAS	0,00
ANULACIONES POR DEVOLUCIONES DE INGRESOS	0,00
TOTAL DERECHOS ANULADOS	0,00
TOTAL DERECHOS RECONOCIDOS NETOS	0,00

EJERCICIO 2014	
2) RECAUDACIÓN NETA	
DERRAMAS	0,00
RECONOCIMIENTOS AUTOLÍQUIDOS SIN CONTRIBUCIÓN	0,00
DEVOLUCIONES DE INGRESOS	0,00
TOTAL RECAUDACIÓN NETA	0,00

EJERCICIO 2014	
1) DERECHOS PENDIENTES DE COBRO	
DERRAMAS	0,00
CAVILACIONES	
REPERTECCIÓN	
INGRESO DIRECTO	0,00
INGRESO INDIRECTO	0,00
INGRESO REGISTRO	0,00
TOTAL DERECHOS PENDIENTES DE COBRO A 31 DE DICIEMBRE	0,00

EJERCICIO 2014	
2) ESTADO DE DEVOLUCIÓN DE INGRESOS	
DERRAMAS	0,00
DEVOLUCIONES RECONOCIDAS EN EL EJERCICIO	
DEVOLUCIONES RECONOCIDAS EN EL EJERCICIO	
DEVOLUCIONES RECONOCIDAS EN EL EJERCICIO	
TOTAL DEVOLUCIONES PENDIENTES DE PAGO A 31 DE DICIEMBRE	0,00





EJERCICIO: 2014		EJERCICIO: 2014		EJERCICIO: 2014		EJERCICIO: 2014		EJERCICIO: 2014		EJERCICIO: 2014	
ESTADO DE LIQUIDACIONES ORDINARIAS	ESTADO DE LIQUIDACIONES ORDINARIAS	ESTADO DE LIQUIDACIONES ORDINARIAS	ESTADO DE LIQUIDACIONES ORDINARIAS	ESTADO DE LIQUIDACIONES ORDINARIAS	ESTADO DE LIQUIDACIONES ORDINARIAS	ESTADO DE LIQUIDACIONES ORDINARIAS	ESTADO DE LIQUIDACIONES ORDINARIAS	ESTADO DE LIQUIDACIONES ORDINARIAS	ESTADO DE LIQUIDACIONES ORDINARIAS	ESTADO DE LIQUIDACIONES ORDINARIAS	ESTADO DE LIQUIDACIONES ORDINARIAS
RECAUDACIÓN LIQUIDA EJERCICIO 2014	RECAUDACIÓN LIQUIDA EJERCICIO 2014	RECAUDACIÓN LIQUIDA EJERCICIO 2014	RECAUDACIÓN LIQUIDA EJERCICIO 2014	RECAUDACIÓN LIQUIDA EJERCICIO 2014	RECAUDACIÓN LIQUIDA EJERCICIO 2014	RECAUDACIÓN LIQUIDA EJERCICIO 2014	RECAUDACIÓN LIQUIDA EJERCICIO 2014	RECAUDACIÓN LIQUIDA EJERCICIO 2014	RECAUDACIÓN LIQUIDA EJERCICIO 2014	RECAUDACIÓN LIQUIDA EJERCICIO 2014	RECAUDACIÓN LIQUIDA EJERCICIO 2014
0,00	0,00	0,00	0,00	0,00	0,00	0,00	0,00	0,00	0,00	0,00	0,00
<p>Incluye: El resultado neto de las liquidación Ordinaria correspondiente al mes de Diciembre de 2013.</p>											
0,00	0,00	0,00	0,00	0,00	0,00	0,00	0,00	0,00	0,00	0,00	0,00
<p>Incluye: El resultado neto de las liquidaciones Ordinarias correspondientes al período 2014 (de Enero a Diciembre 2014).</p>											
0,00	0,00	0,00	0,00	0,00	0,00	0,00	0,00	0,00	0,00	0,00	0,00
<p>TOTALES</p>											

EJERCICIO: 2014		EJERCICIO: 2014		EJERCICIO: 2014		EJERCICIO: 2014		EJERCICIO: 2014		EJERCICIO: 2014	
ESTADO DE LIQUIDACIONES ORDINARIAS	ESTADO DE LIQUIDACIONES ORDINARIAS	ESTADO DE LIQUIDACIONES ORDINARIAS	ESTADO DE LIQUIDACIONES ORDINARIAS	ESTADO DE LIQUIDACIONES ORDINARIAS	ESTADO DE LIQUIDACIONES ORDINARIAS	ESTADO DE LIQUIDACIONES ORDINARIAS	ESTADO DE LIQUIDACIONES ORDINARIAS	ESTADO DE LIQUIDACIONES ORDINARIAS	ESTADO DE LIQUIDACIONES ORDINARIAS	ESTADO DE LIQUIDACIONES ORDINARIAS	ESTADO DE LIQUIDACIONES ORDINARIAS
RECAUDACIÓN LIQUIDA EJERCICIO 2014	RECAUDACIÓN LIQUIDA EJERCICIO 2014	RECAUDACIÓN LIQUIDA EJERCICIO 2014	RECAUDACIÓN LIQUIDA EJERCICIO 2014	RECAUDACIÓN LIQUIDA EJERCICIO 2014	RECAUDACIÓN LIQUIDA EJERCICIO 2014	RECAUDACIÓN LIQUIDA EJERCICIO 2014	RECAUDACIÓN LIQUIDA EJERCICIO 2014	RECAUDACIÓN LIQUIDA EJERCICIO 2014	RECAUDACIÓN LIQUIDA EJERCICIO 2014	RECAUDACIÓN LIQUIDA EJERCICIO 2014	RECAUDACIÓN LIQUIDA EJERCICIO 2014
0,00	0,00	0,00	0,00	0,00	0,00	0,00	0,00	0,00	0,00	0,00	0,00
<p>Incluye: El resultado neto de las liquidación Ordinaria correspondiente al mes de Diciembre de 2013.</p>											
0,00	0,00	0,00	0,00	0,00	0,00	0,00	0,00	0,00	0,00	0,00	0,00
<p>Incluye: El resultado neto de las liquidaciones Ordinarias correspondientes al período 2014 (de Enero a Diciembre 2014).</p>											
0,00	0,00	0,00	0,00	0,00	0,00	0,00	0,00	0,00	0,00	0,00	0,00
<p>TOTALES</p>											

EJERCICIO: 2014		EJERCICIO: 2014		EJERCICIO: 2014		EJERCICIO: 2014		EJERCICIO: 2014		EJERCICIO: 2014	
ESTADO DE LIQUIDACIONES ORDINARIAS	ESTADO DE LIQUIDACIONES ORDINARIAS	ESTADO DE LIQUIDACIONES ORDINARIAS	ESTADO DE LIQUIDACIONES ORDINARIAS	ESTADO DE LIQUIDACIONES ORDINARIAS	ESTADO DE LIQUIDACIONES ORDINARIAS	ESTADO DE LIQUIDACIONES ORDINARIAS	ESTADO DE LIQUIDACIONES ORDINARIAS	ESTADO DE LIQUIDACIONES ORDINARIAS	ESTADO DE LIQUIDACIONES ORDINARIAS	ESTADO DE LIQUIDACIONES ORDINARIAS	ESTADO DE LIQUIDACIONES ORDINARIAS
RECAUDACIÓN LIQUIDA EJERCICIO 2014	RECAUDACIÓN LIQUIDA EJERCICIO 2014	RECAUDACIÓN LIQUIDA EJERCICIO 2014	RECAUDACIÓN LIQUIDA EJERCICIO 2014	RECAUDACIÓN LIQUIDA EJERCICIO 2014	RECAUDACIÓN LIQUIDA EJERCICIO 2014	RECAUDACIÓN LIQUIDA EJERCICIO 2014	RECAUDACIÓN LIQUIDA EJERCICIO 2014	RECAUDACIÓN LIQUIDA EJERCICIO 2014	RECAUDACIÓN LIQUIDA EJERCICIO 2014	RECAUDACIÓN LIQUIDA EJERCICIO 2014	RECAUDACIÓN LIQUIDA EJERCICIO 2014
0,00	0,00	0,00	0,00	0,00	0,00	0,00	0,00	0,00	0,00	0,00	0,00
<p>Incluye: El resultado neto de las liquidación Ordinaria correspondiente al mes de Diciembre de 2013.</p>											
0,00	0,00	0,00	0,00	0,00	0,00	0,00	0,00	0,00	0,00	0,00	0,00
<p>Incluye: El resultado neto de las liquidaciones Ordinarias correspondientes al período 2014 (de Enero a Diciembre 2014).</p>											
0,00	0,00	0,00	0,00	0,00	0,00	0,00	0,00	0,00	0,00	0,00	0,00
<p>TOTALES</p>											

Nota: Sin operaciones registrables en el Estado Informativo 5





CUENTA GENERAL 2014

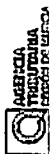


EJERCICIO 2014		EJERCICIO 2014	
MAYOR DE DERECHOS RECONOCIDOS		MAYOR DE DEBERES RECONOCIDOS	
LIQUIDACIONES PENDIENTES DE COBRO AL 1 DE ENERO	LIQUIDACIONES PENDIENTES DE COBRO AL 31 DE DICIEMBRE	LIQUIDACIONES PENDIENTES DE COBRO AL 1 DE ENERO	LIQUIDACIONES PENDIENTES DE COBRO AL 31 DE DICIEMBRE
TOTAL PTE. COBRO A 1 DE ENERO DE 2014 (POR RECIBO E INGRESO DIRECTO)		TOTAL PTE. COBRO A 1 DE ENERO DE 2014 (POR RECIBO E INGRESO DIRECTO)	
RECTIFICACIONES DEL SALDO INICIAL		RECTIFICACIONES DEL SALDO INICIAL	
TOTAL PTE. DE COBRO TRAS RECTIFICACIONES		TOTAL PTE. DE COBRO TRAS RECTIFICACIONES	
LIQUIDACIONES PRACTICADAS DURANTE EL EJERCICIO		LIQUIDACIONES PRACTICADAS DURANTE EL EJERCICIO	
DERRAMAS	0,00	DERRAMAS	0,00
TOTAL LIQUIDACIONES PRACTICADAS EN EL EJERCICIO 2014 (ING. RECIBO + ING. DIRECTO)		TOTAL LIQUIDACIONES PRACTICADAS EN EL EJERCICIO 2014 (ING. RECIBO + ING. DIRECTO)	
TOTAL GENERAL LIQUIDACIONES PTE. Y PRACTICADAS DURANTE EL EJERCICIO 2014	0,00	TOTAL GENERAL LIQUIDACIONES PTE. Y PRACTICADAS DURANTE EL EJERCICIO 2014	0,00

EJERCICIO 2014		EJERCICIO 2014	
MAYOR DE DERECHOS RECONOCIDOS		MAYOR DE DEBERES RECONOCIDOS	
LIQUIDACIONES PENDIENTES DE COBRO AL 1 DE ENERO	LIQUIDACIONES PENDIENTES DE COBRO AL 31 DE DICIEMBRE	LIQUIDACIONES PENDIENTES DE COBRO AL 1 DE ENERO	LIQUIDACIONES PENDIENTES DE COBRO AL 31 DE DICIEMBRE
TOTAL PTE. COBRO A 1 DE ENERO DE 2014 (POR RECIBO E INGRESO DIRECTO)		TOTAL PTE. COBRO A 1 DE ENERO DE 2014 (POR RECIBO E INGRESO DIRECTO)	
RECTIFICACIONES DEL SALDO INICIAL		RECTIFICACIONES DEL SALDO INICIAL	
TOTAL PTE. DE COBRO TRAS RECTIFICACIONES		TOTAL PTE. DE COBRO TRAS RECTIFICACIONES	
LIQUIDACIONES PRACTICADAS DURANTE EL EJERCICIO		LIQUIDACIONES PRACTICADAS DURANTE EL EJERCICIO	
DERRAMAS	0,00	DERRAMAS	0,00
TOTAL LIQUIDACIONES PRACTICADAS EN EL EJERCICIO 2014 (ING. RECIBO + ING. DIRECTO)		TOTAL LIQUIDACIONES PRACTICADAS EN EL EJERCICIO 2014 (ING. RECIBO + ING. DIRECTO)	
TOTAL GENERAL LIQUIDACIONES PTE. Y PRACTICADAS DURANTE EL EJERCICIO 2014	0,00	TOTAL GENERAL LIQUIDACIONES PTE. Y PRACTICADAS DURANTE EL EJERCICIO 2014	0,00

EJERCICIO 2014		EJERCICIO 2014	
MAYOR DE DERECHOS RECONOCIDOS		MAYOR DE DEBERES RECONOCIDOS	
LIQUIDACIONES PENDIENTES DE COBRO AL 1 DE ENERO	LIQUIDACIONES PENDIENTES DE COBRO AL 31 DE DICIEMBRE	LIQUIDACIONES PENDIENTES DE COBRO AL 1 DE ENERO	LIQUIDACIONES PENDIENTES DE COBRO AL 31 DE DICIEMBRE
TOTAL PTE. COBRO A 1 DE ENERO DE 2014 (POR RECIBO E INGRESO DIRECTO)		TOTAL PTE. COBRO A 1 DE ENERO DE 2014 (POR RECIBO E INGRESO DIRECTO)	
RECTIFICACIONES DEL SALDO INICIAL		RECTIFICACIONES DEL SALDO INICIAL	
TOTAL PTE. DE COBRO TRAS RECTIFICACIONES		TOTAL PTE. DE COBRO TRAS RECTIFICACIONES	
LIQUIDACIONES PRACTICADAS DURANTE EL EJERCICIO		LIQUIDACIONES PRACTICADAS DURANTE EL EJERCICIO	
DERRAMAS	0,00	DERRAMAS	0,00
TOTAL LIQUIDACIONES PRACTICADAS EN EL EJERCICIO 2014 (ING. RECIBO + ING. DIRECTO)		TOTAL LIQUIDACIONES PRACTICADAS EN EL EJERCICIO 2014 (ING. RECIBO + ING. DIRECTO)	
TOTAL GENERAL LIQUIDACIONES PTE. Y PRACTICADAS DURANTE EL EJERCICIO 2014	0,00	TOTAL GENERAL LIQUIDACIONES PTE. Y PRACTICADAS DURANTE EL EJERCICIO 2014	0,00



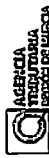



EJERCICIO 2014					
ESTADO DE CUENTAS CORRIENTES EFECTIVO					
RECAUDACIÓN LÍQUIDA	DEBITOS ORDINARIOS	DEBITOS EXTRAORDINARIOS	TOTAL PAGAR	PAGOS REALIZADOS DURANTE EL EJERCICIO	SALDO PENDIENTE DE PAGO A 31 DE DICIEMBRE
0,00	0,00	0,00	0,00	0,00	0,00
RECAUDACIÓN LÍQUIDA EJERCICIO 2014					
Incluye: El Resultado Neto de la Liquidación Ordinaria correspondiente a fines de Diciembre de 2014.					
0,00	0,00	0,00	0,00	0,00	0,00
RECAUDACIÓN LÍQUIDA EJERCICIO 2014					
Incluye: El Resultado Neto de las Liquidaciones Ordinarias correspondientes al ejercicio 2014 (de Enero a Diciembre 2014).					
0,00	0,00	0,00	0,00	0,00	0,00
TOTALES					

EJERCICIO 2014					
ESTADO DE CUENTAS CORRIENTES EFECTIVO					
RECAUDACIÓN LÍQUIDA	PAGOS	SALDO DEUDOR	SALDO ACREEDOR	SALDO PENDIENTE DE PAGO A 31 DE DICIEMBRE	SALDO ACREEDOR
0,00	0,00	0,00	0,00	0,00	0,00
TOTALES					

Nota: Sin operaciones registrables en el Estado Informativo 5



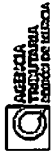



EJERCICIO 2014		
LIQUIDACIONES RESULTANTES DEL EJERCICIO	CONTRATO SUPLENTE	TOTAL DERECHOS RECONOCIDOS
TOTAL PTE. COBRO A DE ENERO DE 2014 (POR RECIBO E INGRESO DIRECTO)	4.739,53	4.739,53
RECTIFICACIONES DEL SALDO INICIAL		
TOTAL PTE. DE COBRO TRAS RECTIFICACIONES		
LIQUIDACIONES PRACTICADAS DURANTE EL EJERCICIO		
DERIVADAS		
TOTAL LIQUIDACIONES PRACTICADAS EN EL EJERCICIO 2014 (INGRESO + ING. DIRECTO)	4.739,53	4.739,53
TOTAL GENERAL (LIQUIDACIONES PRACTICADAS DURANTE EL EJERCICIO 2014)		

EJERCICIO 2014		
LIQUIDACIONES RESULTANTES DEL EJERCICIO	ANUACIONES POR INGRESOS	TOTAL DERECHOS RECONOCIDOS
TOTAL PTE. COBRO A DE ENERO DE 2014 (POR RECIBO E INGRESO DIRECTO)	4.739,53	4.739,53
RECTIFICACIONES DEL SALDO INICIAL		
TOTAL PTE. DE COBRO TRAS RECTIFICACIONES		
LIQUIDACIONES PRACTICADAS DURANTE EL EJERCICIO		
DERIVADAS		
TOTAL LIQUIDACIONES PRACTICADAS EN EL EJERCICIO 2014 (INGRESO + ING. DIRECTO)	4.739,53	4.739,53
TOTAL GENERAL (LIQUIDACIONES PRACTICADAS DURANTE EL EJERCICIO 2014)		

EJERCICIO 2014		
LIQUIDACIONES RESULTANTES DEL EJERCICIO	CONTRATO SUPLENTE	TOTAL RECAUDACIÓN NETA
TOTAL PTE. COBRO A DE ENERO DE 2014 (POR RECIBO E INGRESO DIRECTO)	4.739,53	4.739,53
RECTIFICACIONES DEL SALDO INICIAL		
TOTAL PTE. DE COBRO TRAS RECTIFICACIONES		
LIQUIDACIONES PRACTICADAS DURANTE EL EJERCICIO		
DERIVADAS		
TOTAL LIQUIDACIONES PRACTICADAS EN EL EJERCICIO 2014 (INGRESO + ING. DIRECTO)	4.739,53	4.739,53
TOTAL GENERAL (LIQUIDACIONES PRACTICADAS DURANTE EL EJERCICIO 2014)		





EJERCICIO 2014		EJERCICIO 2013	
ESTADO DE CUENTAS COMUNITARIAS EJERCICIO 2014			
RECAUDACIÓN LÍQUIDA EJERCICIO 2013	0,00	0,00	0,00
Incluye: El Resultado Neto de la Liquidación Ordinaria como pendiente al mes de Diciembre de 2013.			
RECAUDACIÓN LÍQUIDA EJERCICIO 2014	0,00	0,00	0,00
Incluye: El Resultado Neto de las Liquidaciones Ordinarias como pendientes al ejercicio 2014 (de Enero a Diciembre 2014).			
TOTALES	0,00	0,00	0,00

EJERCICIO 2014		EJERCICIO 2013	
ESTADO DE CUENTAS COMUNITARIAS EJERCICIO 2014			
RECAUDACIÓN LÍQUIDA EJERCICIO 2014	0,00	0,00	0,00
Incluye: El Resultado Neto de las Liquidaciones Ordinarias como pendientes al ejercicio 2014 (de Enero a Diciembre 2014).			
TOTALES	0,00	0,00	0,00

Nota: Sin operaciones registrables en el Estado Informativo 5





EJERCICIO 2014		EJERCICIO 2014	
LIQUIDACIONES RESULTANTES DE LA COMERCIALIZACION	AUTOLIQUIDACIONES	CONTRATADO ESTANTANEO	SIN CONTRATADO PREVIO
TOTAL PTE. COURO A 1 DE ENERO DE 2014 (POR RECIBO E INGRESO DIRECTO)	13.188,26		
RECTIFICACIONES DEL SALDO INICIAL			
TOTAL PTE. DE COBRO TRAS RECTIFICACIONES	13.188,26		
LIQUIDACIONES PRACTICADAS DURANTE EL EJERCICIO	0,00		
DERRAMAS			
TOTAL LIQUIDACIONES PRACTICADAS EN EL EJERCICIO 2014 (ING. RECIBO + ING. DIRECTO)	13.188,26		
TOTAL GENERAL LIQUIDACIONES PTES Y PRACTICADAS DURANTE EL EJERCICIO 2014	13.188,26		
TOTAL DEBEROS RECONOCIDOS			13.188,26

EJERCICIO 2014		EJERCICIO 2014	
LIQUIDACIONES RESULTANTES DE LA COMERCIALIZACION	AUTOLIQUIDACIONES	CONTRATADO ESTANTANEO	SIN CONTRATADO PREVIO
TOTAL PTE. COURO A 1 DE ENERO DE 2014 (POR RECIBO E INGRESO DIRECTO)	13.188,26		
RECTIFICACIONES DEL SALDO INICIAL			
TOTAL PTE. DE COBRO TRAS RECTIFICACIONES	13.188,26		
LIQUIDACIONES PRACTICADAS DURANTE EL EJERCICIO	0,00		
DERRAMAS			
TOTAL LIQUIDACIONES PRACTICADAS EN EL EJERCICIO 2014 (ING. RECIBO + ING. DIRECTO)	13.188,26		
TOTAL GENERAL LIQUIDACIONES PTES Y PRACTICADAS DURANTE EL EJERCICIO 2014	13.188,26		
TOTAL DEBEROS RECONOCIDOS			13.188,26

EJERCICIO 2014		EJERCICIO 2014	
LIQUIDACIONES RESULTANTES DE LA COMERCIALIZACION	AUTOLIQUIDACIONES	CONTRATADO ESTANTANEO	SIN CONTRATADO PREVIO
TOTAL PTE. COURO A 1 DE ENERO DE 2014 (POR RECIBO E INGRESO DIRECTO)	13.188,26		
RECTIFICACIONES DEL SALDO INICIAL			
TOTAL PTE. DE COBRO TRAS RECTIFICACIONES	13.188,26		
LIQUIDACIONES PRACTICADAS DURANTE EL EJERCICIO	0,00		
DERRAMAS			
TOTAL LIQUIDACIONES PRACTICADAS EN EL EJERCICIO 2014 (ING. RECIBO + ING. DIRECTO)	13.188,26		
TOTAL GENERAL LIQUIDACIONES PTES Y PRACTICADAS DURANTE EL EJERCICIO 2014	13.188,26		
TOTAL DEBEROS RECONOCIDOS			13.188,26





EJERCICIO 2014		EJERCICIO 2014		EJERCICIO 2014		EJERCICIO 2014	
1) DERRAMAS - EJERCICIO 2014		2) DERRAMAS - EJERCICIO 2014		3) DERRAMAS - EJERCICIO 2014		4) DERRAMAS - EJERCICIO 2014	
IMPORTE	IMPORTE	IMPORTE	IMPORTE	IMPORTE	IMPORTE	IMPORTE	IMPORTE
13.188,26	13.188,26						
TOTAL DERRAMAS PENDIENTES DE COBRAR A 31 DE DICIEMBRE	TOTAL DERRAMAS CANCELADOS	TOTAL DERRAMAS PENDIENTES DE COBRAR A 31 DE DICIEMBRE	TOTAL DERRAMAS CANCELADOS	TOTAL DERRAMAS PENDIENTES DE COBRAR A 31 DE DICIEMBRE	TOTAL DERRAMAS CANCELADOS	TOTAL DERRAMAS PENDIENTES DE COBRAR A 31 DE DICIEMBRE	TOTAL DERRAMAS CANCELADOS

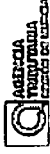
EJERCICIO 2014		EJERCICIO 2014		EJERCICIO 2014		EJERCICIO 2014	
5) DERRAMAS - EJERCICIO 2014		6) DERRAMAS - EJERCICIO 2014		7) DERRAMAS - EJERCICIO 2014		8) DERRAMAS - EJERCICIO 2014	
IMPORTE	IMPORTE	IMPORTE	IMPORTE	IMPORTE	IMPORTE	IMPORTE	IMPORTE
TOTAL DERRAMAS PENDIENTES DE COBRAR A 31 DE DICIEMBRE	TOTAL DERRAMAS CANCELADOS	TOTAL DERRAMAS PENDIENTES DE COBRAR A 31 DE DICIEMBRE	TOTAL DERRAMAS CANCELADOS	TOTAL DERRAMAS PENDIENTES DE COBRAR A 31 DE DICIEMBRE	TOTAL DERRAMAS CANCELADOS	TOTAL DERRAMAS PENDIENTES DE COBRAR A 31 DE DICIEMBRE	TOTAL DERRAMAS CANCELADOS

EJERCICIO 2014		EJERCICIO 2014		EJERCICIO 2014		EJERCICIO 2014	
9) DERRAMAS - EJERCICIO 2014		10) DERRAMAS - EJERCICIO 2014		11) DERRAMAS - EJERCICIO 2014		12) DERRAMAS - EJERCICIO 2014	
IMPORTE	IMPORTE	IMPORTE	IMPORTE	IMPORTE	IMPORTE	IMPORTE	IMPORTE
TOTAL DERRAMAS PENDIENTES DE COBRAR A 31 DE DICIEMBRE	TOTAL DERRAMAS CANCELADOS	TOTAL DERRAMAS PENDIENTES DE COBRAR A 31 DE DICIEMBRE	TOTAL DERRAMAS CANCELADOS	TOTAL DERRAMAS PENDIENTES DE COBRAR A 31 DE DICIEMBRE	TOTAL DERRAMAS CANCELADOS	TOTAL DERRAMAS PENDIENTES DE COBRAR A 31 DE DICIEMBRE	TOTAL DERRAMAS CANCELADOS





CUENTA GENERAL 2014



ENERGIO 2014		ENERGIO 2013		ENERGIO 2012		ENERGIO 2011		ENERGIO 2010	
4) ESTADO DE RESULTADOS CONSOLIDADOS DE LA GESTIÓN DE LOS RECURSOS									
RECAUDACION LIQUIDA EJERCICIO 2013	0,00	0,00	0,00	0,00	0,00	0,00	0,00	0,00	0,00
Incluye: El Resultado Neto de la Liquidación Ordinaria correspondiente al mes de Diciembre de 2013									
RECAUDACION LIQUIDA EJERCICIO 2014	0,00	0,00	0,00	0,00	0,00	0,00	0,00	0,00	0,00
Incluye: El Resultado Neto de las Liquidaciones Ordinarias correspondientes al ejercicio 2014 (de Enero a Diciembre 2014)									
TOTALES	0,00	0,00	0,00	0,00	0,00	0,00	0,00	0,00	0,00

ENERGIO 2014		ENERGIO 2013		ENERGIO 2012		ENERGIO 2011		ENERGIO 2010	
5) ESTADO DE CUENTAS CORRIENTES EJERCIO									
RECAUDACION LIQUIDA EJERCICIO	0,00	0,00	0,00	0,00	0,00	0,00	0,00	0,00	0,00
PAGOS REALIZADOS DURANTE EL EJERCICIO	0,00	0,00	0,00	0,00	0,00	0,00	0,00	0,00	0,00
TOTAL A PAGAR	0,00	0,00	0,00	0,00	0,00	0,00	0,00	0,00	0,00
SALDO PENDIENTE DE PAGOS A 31 DE DICIEMBRE	0,00	0,00	0,00	0,00	0,00	0,00	0,00	0,00	0,00
TOTALES	0,00	0,00	0,00	0,00	0,00	0,00	0,00	0,00	0,00

Nota: Sin operaciones registrables en el Estado Informativo 5



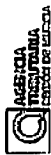



EJERCICIO 2014					
PERÍODO: 01/01/2014-31/12/2014					
1.A) DERECHOS RECONOCIDOS	CONTRAÍDO PREVIO		CONTRAÍDO SIMULTÁNEO		TOTAL DERECHOS RECONOCIDOS
	INGRESO DIRECTO	INGRESO RECIBO	AUTO-LIQUIDACIONES	SIN CONTRAÍDO PREVIO	
LIQUIDACIONES PENDIENTES DE COBRO A 1 DE ENERO:					
TOTAL PTE. COBRO A 1 DE ENERO DE 2014 (POR RECIBO E INGRESO DIRECTO)	0,00	21.023,94			21.023,94
RECTIFICACIONES DEL SALDO INICIAL:					
TOTAL PTE. DE COBRO TRAS RECTIFICACIONES					
LIQUIDACIONES PRACTICADAS DURANTE EL EJERCICIO:					
DERRAMAS					0,00
TOTAL LIQUIDACIONES PRACTICADAS EN EL EJERCICIO 2014 (ING. RECIBO + ING. DIRECTO)	0,00	0,00			0,00
TOTAL GENERAL (LIQUIDACIONES PTE. Y PRACTICADAS DURANTE EL EJERCICIO 2014)	0,00	21.023,94			21.023,94

EJERCICIO 2014					
PERÍODO: 01/01/2014-31/12/2014					
1.B) DERRAMAS RECONOCIDOS NETOS	DERRAMAS LIQUIDADACIONES		ANULACIONES POR DEVOLUCIONES DE INGRESOS	TOTAL DERECHOS ANULADOS	TOTAL DERECHOS RECONOCIDOS NETOS
	INGRESO DIRECTO	INGRESO RECIBO			
DERRAMAS		21.023,94			21.093,94

EJERCICIO 2014					
PERÍODO: 01/01/2014-31/12/2014					
1.C) RECAUDACIÓN NETA	RECAUDACIÓN TOTAL			DEVOLUCIONES DE INGRESOS	TOTAL RECAUDACIÓN NETA
	INGRESO RECIBO	AUTO-LIQUIDACIONES	SIN CONTRAÍDO PREVIO		
DERRAMAS	0,00	3.954,38			3.954,38



EJERCICIO 2014	
1) DERECHOS Y OBLIGACIONES DEL ESTADO	17.069,36
DERIVADAS	17.069,36

EJERCICIO 2014	
2) ESTADO DE VOLUNTARIOS	17.069,36

EJERCICIO 2014	
3) ESTADO DE SAUPOS PENDIENTES DE COBRAR SEGUN SU GRADO DE EXIGIBILIDAD	17.069,36





EJERCICIO 2014							
4) ESTADO DE LAS OBLIGACIONES DERIVADAS DE LA GESTIÓN DE LOS RECURSOS							
	RECAUDACIÓN LIQUIDA EJERCICIO 2013	RECAUDACIÓN LIQUIDA EJERCICIO 2014	PAGOS REALIZADOS DURANTE EL EJERCICIO	TOTAL A PAGAR	PAGOS REALIZADOS DURANTE EL EJERCICIO	SALDO PENDIENTE DE PAGO A 31 DE DICIEMBRE	
RECAUDACIÓN LIQUIDA EJERCICIO 2013	0,00	0,00	0,00	0,005	0,00	0,00	0,00
Incluye: El Resultado Neto de la Liquidación Ordinaria correspondiente al mes de Diciembre de 2013.							
RECAUDACIÓN LIQUIDA EJERCICIO 2014	0,00	4.344,00	0,00	4.344,00	4.337,88	6,12	
Incluye: El Resultado Neto de las Liquidaciones Ordinarias correspondientes al ejercicio 2014 (de Enero a Diciembre 2014).							
TOTALES	0,00	4.344,00	0,00	4.344,00	4.337,88	6,12	

EJERCICIO 2014							
5) ESTADO DE CUENTAS CORRIENTES EN EFECTIVO							
	SALDO PENDIENTE DE PAGO A 1 DE ENERO		PAGOS	RECAUDACIÓN LIQUIDA OBTENIDA	SALDO PENDIENTE DE PAGO A 31 DE DICIEMBRE		
	SALDO DEUDOR	SALDO ACREEDOR			SALDO DEUDOR	SALDO ACREEDOR	
TOTALES	0,00	0,00	0,00	0,00	0,00	0,00	0,00

Nota: Sin operaciones registrables en el Estado Informativo 5

EJERCICIO 2014			
(12) INGRESOS RECORRIDOS			
LIQUIDACIONES PENDIENTES DE COBRO A INICIO DE EJERCICIO	0,00	8.831,50	8.831,50
TOTAL PTE. COBRO A 1 DE ENERO DE 2014 (POR RECIBO E INGRESO DIRECTO)	0,00	8.831,50	8.831,50
RECTIFICACIONES DEL SALDO INICIAL			
TOTAL PTE. DE COBRO TRAS RECTIFICACIONES			
LIQUIDACIONES PRACTICADAS DURANTE EL EJERCICIO	0,00		0,00
DERRAMAS			
TOTAL LIQUIDACIONES PRACTICADAS EN EL EJERCICIO 2014 (ING. RECIBO + ING. DIRECTO)	0,00	9.206,56	9.206,56
TOTAL GENERAL (LIQUIDACIONES PTE. Y PRACTICADAS DURANTE EL EJERCICIO 2014)	0,00	18.038,06	18.038,06

EJERCICIO 2014			
(13) DERECHOS RECORRIDOS NETOS			
ANUACIONES POR AMORTIZACIONES DE BIENES	1.938,81	1.938,81	1.938,81
AMORTIZACIONES DE BIENES			
TOTAL DERECHOS RECORRIDOS NETOS	1.938,81	1.938,81	1.938,81
DERRAMAS			
TOTAL DERECHOS RECORRIDOS NETOS	1.938,81	1.938,81	1.938,81

EJERCICIO 2014			
(14) DERRAMAS			
LIQUIDACIONES DE DERRAMAS	0,00	8.054,00	8.054,00
DERRAMAS			
TOTAL LIQUIDACIONES DE DERRAMAS	0,00	8.054,00	8.054,00



EJERCICIO 2014

1) ESTADO DE CUENTAS CORRIENTES EN EL PASIVO

	RECAUDACION LIQUIDA EJERCICIO 2013	RECAUDACION LIQUIDA EJERCICIO 2014	TOTAL PAGOS	PAGOS REALIZADOS DURANTE EL EJERCICIO	SALDO PENDIENTE DE PAGO A 31 DE DICIEMBRE
Incluye: El Resultado Neto de la Liquidación Ordinaria correspondiente al mes de Diciembre de 2013.	2.126,41	0,00	2.126,41	2.126,41	0,00
Incluye: El Resultado Neto de las Liquidaciones Ordinarias correspondientes al ejercicio 2014 (de Enero a Diciembre 2014).	0,00	8.688,47	8.688,47	7.760,98	907,49
TOTALES	2.126,41	8.688,47	10.814,88	9.887,39	907,49

EJERCICIO 2014

5) ESTADO DE CUENTAS CORRIENTES EN EL ACTIVO


	PAGOS	RECAUDACION LIQUIDA OBTENIDA	SALDO DEUDOR	SALDO ACREEDOR
TOTALES	0,00	0,00	0,00	0,00

Nota: Sin operaciones registrables en el Estado Informativo 5





CUENTA GENERAL 2014



EJERCICIO 2014			
LIQUIDACIONES PRACTICADAS DURANTE EL EJERCICIO			
TOTAL PTE. COBRO A DEENERO DE 2014 (POR RECIBO E INGRESO DIRECTO)	5.815,60		
RECTIFICACIONES DEL SALDO INICIAL	0,00		
TOTAL PTE. DE COBRO TRAS RECTIFICACIONES	5.815,60		
LIQUIDACIONES PRACTICADAS DURANTE EL EJERCICIO	0,00		
DERRAMAS	0,00		0,00
TOTAL LIQUIDACIONES PRACTICADAS EN EL EJERCICIO 2014 (ING. RECIBO + ING. DIRECTO)	7.255,33		0,00
TOTAL GENERAL (LIQUIDACIONES PRACTICADAS DURANTE EL EJERCICIO 2014)	13.070,93		13.070,93
EJERCICIO 2014			
LIQUIDACIONES PRACTICADAS DURANTE EL EJERCICIO			
TOTAL DERECHOS RECONOCIDOS			1.659,86
LIQUIDACIONES PRACTICADAS DURANTE EL EJERCICIO			387,07
TOTAL DERECHOS RECONOCIDOS			1.344,97
EJERCICIO 2010			
LIQUIDACIONES PRACTICADAS DURANTE EL EJERCICIO			
TOTAL RECAUDACION NETA			1.344,97






EJERCICIO 2014

1) DERECHOS PENDIENTES DE COBRAR

CONTABILIZADOS		POR INCÓGNITAS Y OTRAS CUBIERTAS		TOTAL DERECHOS CANCELADOS		TOTAL DERECHOS PENDIENTES DE COBRAR A 31 DE DICIEMBRE	
INGRESO DIRECTO	INGRESO INDIRECTO	INGRESO DIRECTO	INGRESO INDIRECTO	INGRESO DIRECTO	INGRESO INDIRECTO	INGRESO DIRECTO	INGRESO INDIRECTO
12.653,86	13.441,97						11.339,89

EJERCICIO 2014

2) ESTADO DE DEVOLUCIÓN DE INGRESOS

CONTABILIZADOS		PENDIENTES DE PAGAR AL EJERCICIO		TOTAL DEVOLUCIONES PENDIENTES DE PAGAR A 31 DE DICIEMBRE	
INGRESO DIRECTO	INGRESO INDIRECTO	INGRESO DIRECTO	INGRESO INDIRECTO	INGRESO DIRECTO	INGRESO INDIRECTO

EJERCICIO 2014

3) ESTADO DE SALDOS PENDIENTES DE COBRAR SEGUN SU GRADO DE EJECUCIÓN

CONTABILIZADOS		PENDIENTES DE PAGAR AL EJERCICIO		TOTAL	
INGRESO DIRECTO	INGRESO INDIRECTO	INGRESO DIRECTO	INGRESO INDIRECTO	INGRESO DIRECTO	INGRESO INDIRECTO





EJERCICIO 2014							
4) ESTADO DE LAS OBLIGACIONES DERIVADAS DE LA GESTIÓN DE LOS RECURSOS							
	RECAUDACIÓN LÍQUIDA DEFERIDA EN EL EJERCICIO	RECAUDACIÓN LÍQUIDA DEFERIDA EN EL EJERCICIO	REINTEGROS EFECTUADOS POR EL ESTADO DE LOS RECURSOS	TOTAL A PAGAR	PAGOS REALIZADOS DURANTE EL EJERCICIO	SALDO PENDIENTE DE PAGO A 31 DE DICIEMBRE	
RECAUDACIÓN LÍQUIDA EJERCICIO 2013	0,00	0,00	0,00	0,00	0,00	0,00	
Incluye: El Resultado Neto de la Liquidación Ordinaria Correspondiente al mes de Diciembre de 2013.							
RECAUDACIÓN LÍQUIDA EJERCICIO 2014	0,00	1.589,43	0,00	1.589,43	1.589,43	0,00	
Incluye: El Resultado Neto de las Liquidaciones Ordinarias correspondientes al ejercicio 2014 (de Enero a Diciembre 2014).							
TOTALES	0,00	1.589,43	0,00	1.589,43	1.589,43	0,00	

EJERCICIO 2014								
5) ESTADO DE CUENTAS CORRIENTES EN EFECTIVO								
	SALDO DEUDOR		SALDO ACREEDOR		PAGOS	RECAUDACIÓN LÍQUIDA OBTENIDA	SALDO PENDIENTE DE PAGO A 31 DE DICIEMBRE	
	SALDO DEUDOR	SALDO ACREEDOR	SALDO DEUDOR	SALDO ACREEDOR			SALDO DEUDOR	SALDO ACREEDOR
TOTALES	0,00	0,00	0,00	0,00	0,00	0,00	0,00	0,00

Nota: Sin operaciones registrables en el Estado Informativo 5



CUENTA GENERAL 2014



EJERCICIO 2014		EJERCICIO 2014	
LIQUIDACIONES PENDIENTES DE COBRAR AL 31/12/2014	LIQUIDACIONES PENDIENTES DE COBRAR AL 31/12/2013	CONTRATO PREVIO	CONTRATO SIMULTANEO
CONTRATO PREVIO	CONTRATO PREVIO	CONTRATO PREVIO	SIN CONTRATO PREVIO
0,00	0,00	0,00	0,00
TOTAL PTE. COBRADO A 1 DE ENERO DE 2014 (POR RECIBO E INGRESO DIRECTO)			
RECTIFICACIONES DEL SALDO INICIAL			
TOTAL PTE. DE COBRO TRAS RECTIFICACIONES			
LIQUIDACIONES PRACTICADAS DURANTE EL EJERCICIO			
DERAMAS			
TOTAL LIQUIDACIONES PRACTICADAS EN EL EJERCICIO 2014 (ING. RECIBO + ING. DIRECTO)			
TOTAL GENERAL LIQUIDACIONES PTE. Y PRACTICADAS DURANTE EL EJERCICIO 2014			
0,00	0,00	0,00	0,00

EJERCICIO 2014		EJERCICIO 2014	
LIQUIDACIONES PENDIENTES DE COBRAR AL 31/12/2014	LIQUIDACIONES PENDIENTES DE COBRAR AL 31/12/2013	CONTRATO PREVIO	CONTRATO SIMULTANEO
CONTRATO PREVIO	CONTRATO PREVIO	CONTRATO PREVIO	SIN CONTRATO PREVIO
0,00	0,00	0,00	0,00
TOTAL PTE. COBRADO A 1 DE ENERO DE 2014 (POR RECIBO E INGRESO DIRECTO)			
RECTIFICACIONES DEL SALDO INICIAL			
TOTAL PTE. DE COBRO TRAS RECTIFICACIONES			
LIQUIDACIONES PRACTICADAS DURANTE EL EJERCICIO			
DERAMAS			
TOTAL LIQUIDACIONES PRACTICADAS EN EL EJERCICIO 2014 (ING. RECIBO + ING. DIRECTO)			
TOTAL GENERAL LIQUIDACIONES PTE. Y PRACTICADAS DURANTE EL EJERCICIO 2014			
0,00	0,00	0,00	0,00

EJERCICIO 2014		EJERCICIO 2014	
LIQUIDACIONES PENDIENTES DE COBRAR AL 31/12/2014	LIQUIDACIONES PENDIENTES DE COBRAR AL 31/12/2013	CONTRATO PREVIO	CONTRATO SIMULTANEO
CONTRATO PREVIO	CONTRATO PREVIO	CONTRATO PREVIO	SIN CONTRATO PREVIO
0,00	0,00	0,00	0,00
TOTAL PTE. COBRADO A 1 DE ENERO DE 2014 (POR RECIBO E INGRESO DIRECTO)			
RECTIFICACIONES DEL SALDO INICIAL			
TOTAL PTE. DE COBRO TRAS RECTIFICACIONES			
LIQUIDACIONES PRACTICADAS DURANTE EL EJERCICIO			
DERAMAS			
TOTAL LIQUIDACIONES PRACTICADAS EN EL EJERCICIO 2014 (ING. RECIBO + ING. DIRECTO)			
TOTAL GENERAL LIQUIDACIONES PTE. Y PRACTICADAS DURANTE EL EJERCICIO 2014			
0,00	0,00	0,00	0,00






BIENIO 2014
1) DERECHOS PENDIENTES DE COBRO

CANTIDADES		PERIODO VIGENTE TOTAL		TOTAL DERECHOS	TOTAL DERECHOS	TOTAL DERECHOS
INGRESO	EGRESO	INGRESO	EGRESO	CANCELADOS	COBRO A 31 DE	COBRO A 31 DE
DIRIGIDO	DIRIGIDO	DIRIGIDO	DIRIGIDO		DICIEMBRE	DICIEMBRE
0,00	0,00					0,00

BIENIO 2014
2) ESTADO DE LIQUIDAD

CANTIDADES		PERIODO VIGENTE TOTAL		TOTAL DERECHOS	TOTAL DERECHOS	TOTAL DERECHOS
INGRESO	EGRESO	INGRESO	EGRESO	CANCELADOS	COBRO A 31 DE	COBRO A 31 DE
DIRIGIDO	DIRIGIDO	DIRIGIDO	DIRIGIDO		DICIEMBRE	DICIEMBRE
0,00	0,00					0,00

BIENIO 2014
3) ESTADO DE LIQUIDAD

CANTIDADES		PERIODO VIGENTE TOTAL		TOTAL DERECHOS	TOTAL DERECHOS	TOTAL DERECHOS
INGRESO	EGRESO	INGRESO	EGRESO	CANCELADOS	COBRO A 31 DE	COBRO A 31 DE
DIRIGIDO	DIRIGIDO	DIRIGIDO	DIRIGIDO		DICIEMBRE	DICIEMBRE
0,00	0,00					0,00





CUENTA GENERAL 2014



EJERCICIO 2014

4) ESTADO DE LAS CUENTAS DE VENTAS DE LA GESTIÓN DE LOS RECURSOS

RECAUDACIÓN LÍQUIDA EJERCICIO 2013	RECAUDACIÓN LÍQUIDA EJERCICIO 2014	TOTAL A PAGAR	PAGOS REALIZADOS DURANTE EL EJERCICIO	SALDO PENDIENTE DE PAGO A 31 DE DICIEMBRE
0,00	0,00	0,00	0,00	0,00
Incluye: El resultado neto de la Liquidación Ordinaria correspondiente al mes de Diciembre de 2013.				
0,00	0,00	0,00	0,00	0,00
Incluye: El resultado neto de las Liquidaciones Ordinarias correspondientes al ejercicio 2014 (de Enero a Diciembre 2014).				
TOTALES	0,00	0,00	0,00	235,29

EJERCICIO 2014

5) ESTADO DE CUENTAS CORRIENTES EN EJECUTIVO

SALDO DEUDOR	SALDO ACREEDOR	PAGOS	RECAUDACIÓN LÍQUIDA OBTENIDA	SALDO DEUDOR	SALDO ACREEDOR
0,00	0,00	0,00	0,00	0,00	0,00
TOTALES					





CUENTA GENERAL 2014



EJERCICIO 2014		CONTRATO PREVIO		CONTRATO SIMULTANEO	
TOTAL DERECHOS RECONOCIDOS		CONTRATO PREVIO	CONTRATO SIMULTANEO	SIN CONTRATO PREVIO	SIN CONTRATO SIMULTANEO
LIQUIDACIONES PENDIENTES DE COBRAR (DE EJERCICIO)					
		261.974,27			
TOTAL PTE. COBRAR A 1 DE ENERO DE 2014 (POR RECIBO E INGRESO DIRECTO)		261.974,27			
RECTIFICACIONES DEL SALDO INICIAL		0,00			
TOTAL PTE. DE COBRAR TRAS RECTIFICACIONES		261.974,27			
LIQUIDACIONES PRACTICADAS DURANTE EL EJERCICIO					
DERAMAS		0,00			0,00
TOTAL LIQUIDACIONES PRACTICADAS EN EL EJERCICIO 2014 (ING. RECIBO + ING. DIRECTO)		0,00	161.662,72		
TOTAL GENERAL LIQUIDACIONES PTE. Y PRACTICADAS DURANTE EL EJERCICIO 2014)		0,00	423.636,99		

EJERCICIO 2014		EJERCICIO 2014		EJERCICIO 2014	
TOTAL DERECHOS RECONOCIDOS NETOS		ANULACIONES POR DEVOLUCIONES DE INGRESOS	ANULACIONES POR ANULADOS	TOTAL DERECHOS RECONOCIDOS NETOS	TOTAL DERECHOS RECONOCIDOS NETOS
DERAMAS		423.636,99	7.155,02	7.155,02	416.481,97

EJERCICIO 2014		EJERCICIO 2014		EJERCICIO 2014	
TOTAL RECALCULACION NETA		DEVOLUCIONES DE INGRESOS	SIN CONTRATO PREVIO	TOTAL RECALCULACION NETA	TOTAL RECALCULACION NETA
DERAMAS		0,00	158.149,52	158.149,52	158.149,52



EJERCICIO 2014		EJERCICIO 2013		EJERCICIO 2012	
1) DERECHOS PENDIENTES DE COBRO					
CONCEPTOS		CONCEPTOS		CONCEPTOS	
TOTAL DERECHOS PENDIENTES DE COBRO A 31 DE DICIEMBRE		TOTAL DERECHOS PAGADOS		TOTAL DERECHOS PENDIENTES DE COBRO A 31 DE DICIEMBRE	
416.481,97	158.149,82	3.313,39	3.313,39	255.019,06	

EJERCICIO 2014		EJERCICIO 2013		EJERCICIO 2012	
2) ESTADO DE DEVOLUCIÓN DE INGRESOS					
CONCEPTOS		CONCEPTOS		CONCEPTOS	
TOTAL DEVOLUCIONES RECONOCIDAS DURANTE EL EJERCICIO		TOTAL DEVOLUCIONES RECONOCIDAS DURANTE EL EJERCICIO		TOTAL DEVOLUCIONES RECONOCIDAS DURANTE EL EJERCICIO	

EJERCICIO 2014		EJERCICIO 2013		EJERCICIO 2012	
3) ESTADO DE SALDOS PENDIENTES DE COBRO SEGUN SU GRADO DE EXIGIBILIDAD					
CONCEPTOS		CONCEPTOS		CONCEPTOS	
TOTAL		TOTAL		TOTAL	





EJERCICIO 2014							
4) ESTADO DE CONFIGURACION PRIVADA DE LA GESTION DE LOS RECURSOS							
	RECAUDACION LIQUIDA	DEBITOS	RENTAS	TOTAL A PAGAR	PAGOS REALIZADOS DURANTE EL EJERCICIO	SALDO PENDIENTE DE PAGO A 31 DE DICIEMBRE	
RECAUDACION LIQUIDA EJERCICIO 2013	4.221,11	0,00	0,00	4.221,11	4.221,110	0,00	
Incluye: El Resultado Neto de la Liquidación Ordinaria correspondiente al mes de Diciembre de 2013.							
RECAUDACION LIQUIDA EJERCICIO 2014	0,00	164.790,94	0,00	164.790,94	75.675,32	4.221,11	
Incluye: El Resultado Neto de las Liquidaciones Ordinarias correspondientes al ejercicio 2014 (de Enero a Diciembre 2014).							
TOTALES	4.221,11	164.790,94	0,00	79.896,43	75.910,61	4.221,11	

EJERCICIO 2014							
5) ESTADO DE CUENTAS CORRIENTES EN PAGIVO							
	DEBITO DE PAGO A DEBITO		PAGOS	RECAUDACION LIQUIDA POTENCIAL	SALDO PENDIENTE DE PAGO A 31 DE DICIEMBRE		
	DEBITO	SALDO DEBITO			SALDO DEUDOR	SALDO ACREEDOR	
TOTALES	0,00	0,00	0,00	0,00	0,00	0,00	




ESTADO D:591								CÓDIGO:585		ARM:AGENCIA TRIBUTARIA R.M.		EJERCICIO:2014		PROCESO DE GESTIÓN DE INGRESO PÚBLICO		DERECHO A COBRAR PRESUPUESTOS CERRADOS		MES:1 A.12		
32202 SERV. ADMINISTRACION Y C		10.174,65																		10.174,65
* 590000 NO VIGENTE		10.174,65																		10.174,65
** 2010 .		10.174,65																		10.174,65
32202 SERV. ADMINISTRACION Y C		15.090,22																		15.090,22
39101 INTERESES DE DEMORA		893,68																		893,68
* 590000 NO VIGENTE		15.983,90																		15.983,90
** 2011 .		15.983,90																		15.983,90
32202 SERV. ADMINISTRACION Y C		36.835,03																		36.835,03
39101 INTERESES DE DEMORA		7.192,62																		7.192,62
* 590000 NO VIGENTE		44.027,65																		44.027,65
** 2012 .		44.027,65																		44.027,65
30100 T010.-TASA GENERAL DE AD		16,24																		16,24
30207 T520.-VENTA DE IMPRESOS,		325,11																		325,11
31000 REALIZACIÓN DE FOTOCOPIA		41,40																		41,40
32200 SERV.GEST.RECAUD.EN VOLU		102.230,74																		102.230,74
32202 SERV. ADMINISTRACION Y C		70.776,78																		70.776,78
32204 SERV.GEST.RECAUD.RECURSO		144,78																		144,78
39101 INTERESES DE DEMORA		11.932,71																		11.932,71
42000 PARA GASTOS GENERALES DE		1.678.467,11																		1.678.467,11
52000 INTERESES DE CUENTAS BAN		4.134,11																		4.134,11
* 590000 C.N.S. AGENCIA TRIBUTAR		1.868.068,98																		1.868.068,98
** 2013 .		1.868.068,98																		1.868.068,98
TOTAL INFORME		1.938.255,18																		1.938.255,18





ESTADO INFORMATIVO 152			LOP 15/2014	AGENCIA TRIBUTARIA R.M.	EJERCICIO 2014	DEVOLUCIONES DE INGRESO	MES: 11 A 12
30208 T530.-PREVALORACIONES TRIBUTAR			49.727,27	49.727,27	49.727,27		
* 302 TASAS S/ CONVOCATORIAS, PRUEBAS SE			49.727,27	49.727,27	49.727,27		
30400 T310.-ACTUACIONES ADMVAS.SOBRE			2.343,08	2.343,08	2.343,08		
* 304 TASAS EN MATERIA DE JUEGOS, APUES			2.343,08	2.343,08	2.343,08		
32200 SERV.GEST.RECAUD.EN VOLUNTARIA			16.141,42	16.141,42	16.141,42		
32201 SERV.GEST.RECAUD.EN EJECUTIVA			36.142,90	36.142,90	36.142,90		
32202 SERV. ADMINISTRACION Y COBRANZ			9.107,23	9.107,23	9.107,23		
* 322 ADMINISTRACIÓN Y COBRANZA			61.391,55	61.391,55	61.391,55		
39101 INTERESES DE DEMORA			16.558,65	16.558,65	16.558,65		
39104 COSTAS DEL PROCEDIMIENTO DE AP			18,48	18,48	18,48		
* 391 RECARGOS, MULTAS Y COSTAS			16.577,13	16.577,13	16.577,13		
42000 PARA GASTOS GENERALES DE FUNCIO			2.522.326,95	2.522.326,95	2.522.326,95		
* 420 DE LA CONSEJERÍA A LA QUE ESTÁ A			2.522.326,95	2.522.326,95	2.522.326,95		
TOTAL			2.652.365,98	2.652.365,98	2.652.365,98		

NOTA: Durante el ejercicio 2014 la Agencia Tributaria de la región de Murcia ha RECONOCIDO y TRANSFERIDO (15/12/2014) a la Administración General de la CARM, en concepto de "Devolución de Ingresos" el importe íntegro del Remanente de Tesorería No Afectado correspondiente al ejercicio 2013 (Resultante del Listado "REMANENTE DE TESORERÍA OO.AA. POR PERIODOS" correspondiente al ejercicio 2013, por un importe total de 2.522.326,95 euros.



ESTADO INFORMATIVO 2013	LOE	MISC	ATRM	AGENCIA TRIBUTARIA RM	EJERCICIO 2014	DERECHOS A COBRAR DE PRESUPUESTOS CERRADOS	MES: 1 A 12
32202 SERV						10.174,65	
* 590000 NO						10.174,65	
** 2010.						10.174,65	
32202 SERV						15.090,22	
39101 INTE						893,68	
* 590000 NO						15.983,90	
** 2011.						15.983,90	
32202 SERV						36.835,03	
39101 INTE						7.192,62	
* 590000 NO						44.027,65	
** 2012.						44.027,65	
30100 T010							
30207 T520							
31000 REAL							
32200 SERV							
32202 SERV							
32204 SERV							
39101 INTE							
42000 PARA							
52000 INTE							
* 590000 C.M							
** 2013.							
TOTAL INFORME						153.043,44	

CUENTA GENERAL 2014

EJERCICIO 2014

ESTADO INFORMATIVO D.6

GASTOS CON FINANCIACIÓN AFECTADA (EUROS)

CONCEPTO PRESUPUESTARIO	DESCRIPCIÓN	PROYECTO DE INVERSIÓN	DURACIÓN ESTIMADA	PREVISIÓN ORIGINAL 2007	PREVISIÓN DEFINITIVA 2007	IMPORTE ACUMULADO REALIZADO (I) EJERCICIOS ANTERIORES	IMPORTE REALIZADO (II) DURANTE EL EJERCICIO 2007	IMPORTE PENDIENTE DE REALIZAR (III)	COCIENTE DE FINANCIACIÓN POR EJERCICIO (IV)	DESVIACIÓN DE FINANCIACIÓN A FINAL DE EJERCICIO (V)	DESVIACIÓN DE FINANCIACIÓN ACUMULADA

Nota: Durante el ejercicio 2014 se han contabilizado operaciones




EJERCICIO 2014

**ESTADO INFORMATIVO D.7
INFORMACION SOBRE LAS INVERSIONES FINANCIERAS EN CAPITAL (EUROS)**

DESCRIPCIÓN	PAJE PARTICIPACIÓN	VALOR A 1 DE ENERO	VARIACIONES	VALOR A 31 DE DICIEMBRE	DEBIDOS PENDIENTES	PROVISIÓN POR DEPRECIACIÓN

Nota: Durante el ejercicio 2014 no se han contabilizado operaciones registrables en este cuadro



CUENTA GENERAL 2014

	2.453.776,35							
	1.235.414,27							
	3.768.600,59							
	143.993,86	6.132,24						
	23.624,46							
	1.912,87							
	1.035.169,04							
	4.422,51							
	322.128,20							
	1.659,02							
	1.646.700,94	10.376,39						
	8.996,72							
	871,46							
	101.586,90							
Total	10.729.347,21	24.598,63						4.195.781,46

	LOQM701	ATRM	BIENES GOZOLIA	PROYECTOS DE INVERSION	MISCELANEA
00000000	4.345.682,55		2.035.752,99	2.164.575,45	4.345.682,55
34110 GASTOS DE FUNCIONAMIENTO	4.345.682,55		2.035.752,99	2.164.575,45	4.345.682,55
00000000	2.907.487,75		1.166.835,03	1.005.350,60	2.907.487,75
34302 GASTOS PARA ATENCION CONTRIBUTENTE	2.907.487,75		1.166.835,03	1.005.350,60	2.907.487,75
TOTAL	7.253.170,30		3.202.588,02	3.169.926,05	7.253.170,30




CUENTA GENERAL 2014

EJERCICIO 2014

ESTADO INFORMATIVO D.9
INFORMACIÓN SOBRE EL ENDEUDAMIENTO: PASIVOS FINANCIEROS (EUROS)

CARACTERÍSTICAS DE LA DEUDA	DEUDA EN DEUDA	AUMENTOS			DISMINUCIONES			DEUDA A 31 DE DICIEMBRE		INTERESES IMPLÍCITOS NO DEVENGADOS A 31 DE DICIEMBRE	INTERESES EXPLÍCITOS DEVENGADOS Y NO DEVENGADOS A 31 DE DICIEMBRE	
		CREACIÓN	CONVERSIÓN	ASIGNACIÓN	OTROS	REEMBOLSO	CONVERSIÓN	OTROS	I/P			C/P

Nota: Durante el ejercicio 2014 no se han contabilizado operaciones registrables en este cuadro

EJERCICIO 2014

ESTADO INFORMATIVO D.10

AVALES CONCEDIDOS (EUROS)

CARACTERÍSTICAS DEL AVAL	AVALES CONCEDIDOS EN EL EJERCICIO	AVALES CONCEDIDOS EN EL EJERCICIO	AVALES CONCEDIDOS EN EL EJERCICIO	AVALES A 31 DE DICIEMBRE

Nota: Durante el ejercicio 2014 no se han contabilizado operaciones registrables en este cuadro






EJERCICIO 2014

ESTADO INFORMATIVO D.11

EXISTENCIAS

DESERCIÓN	PRECIO DE ADQUISICIÓN O COSTE DE PRODUCCIÓN	PROVISIÓN POR DEPRECIACIÓN	CRITERIOS DE VALORACIÓN

Nota: Durante el ejercicio 2014 no se han contabilizado operaciones registrables en este cuadro





ESTADO DE OPERACIONES NO PRESUPUESTARIAS				
	LOJ. MUR.	EJERCICIO 2014	ESTADO DE OPERACIONES NO PRESUPUESTARIAS	MES: I A 12
41900000 OTROS ACREEDORES NO PRESUPUESTARIOS	2.048.430,54	151.497.518,76	149.449.088,22	
41902007 ANTICIPOS RECIBIDOS CARM, Ley 14/2012		26.219.886,28	28.219.886,28	
41902021 COMPENSACION DEUDAS A TERCEROS	438.219,64	471.869,47	95.888,21	62.238,38
41902160 RETENCIONES JUDICIALES		22.989,06	22.989,06	
41902259 NÓMINAS AGENCIA TRIBUTARIA REGION DE M		6.101.902,59	6.101.902,59	
41902530 INGR. DUPLICADOS O EXCESIVOS	182,92		89,15	272,07
41902579 PAGOS DEVUELTOS	472,58	1.241,19	66.715,19	65.946,58
44902520 SUMINISTRO CARTONES DE BINGO		69.107,40	20.982,44	48.124,96
45000007 DºREC.AYUNTAMIENTOS C/P, ING. DIRECTO	45.629.114,83	53.598.924,85	45.629.114,83	53.598.924,85
45000020 Dº RECONOC.ASAMBLEA REGIONAL ING. DIRE	2.908,20			2.908,20
45000021 DºRECONOCIDOS SERV.MURC.SALUD, ING. DI	2.114.124,90	1.912.537,91	2.114.124,90	1.912.537,91
45000022 Dº RECONOCIDOS.ADMON..PUBLICA REG. ING	140.264.177,46	155.819.036,62	140.264.177,46	155.819.036,62
45000023 Dº REC. INFO ING. DIRECTO	3.473.901,84	3.297.064,42	3.473.901,84	3.297.064,42
45000024 Dº REC. ESAMUR ING. DIRECTO	2.418.544,02	1.860.184,36	2.418.544,02	1.860.184,36
45000025 DºREC. CONSORCIO RESID.SOLIDOS REG.MUR.	236.240,17	2.374.976,99	236.240,17	2.374.976,99
45000026 DºREC.I.M.A.S.INGRESO DIRECTO	1.480.286,87	2.168.017,58	1.480.286,87	2.168.017,58
45000027 DºREC.ORGANISMO PAGADOR-FEOGA ING. DIR	4.343.512,31	5.234.312,42	4.343.512,31	5.234.312,42
45000029 DºREC.SERV.REGIONAL EMPLEO Y FORMAC.	8.204.243,64	7.765.305,69	8.204.243,64	7.765.305,69
45000030 DºREC.CONS.EXTINC.INCENDIOS Y SALVAM.	7.023.667,48	7.235.613,38	7.023.667,48	7.235.613,38
45000031 DºREC.C.REGANTES HEREDAMIEN.ALGUAZAS.	16.885,17	11.137,87	16.885,17	11.137,87
45000033 DºREC.COMUN.REGANTES LAS TOSQUILLAS IN	1.544,58	404,30	1.544,58	404,30
45000034 DºREC.MANCOMUNIDAD MUNIC.VALLE RICOTE.	101.668,44	248.466,94	101.668,44	248.466,94
45000036 DºREC.COM.REGANTES P.CALDO MIRAVETES.	4.353,90	22.147,29	4.353,90	22.147,29
45000037 DºREC.COMUN.REGANTES MINAS Y STA INES.	7.844,50	20.156,52	7.844,50	20.156,52
45000038 DºREC.COM.REGANTES P.ROMAN NOSTRUM 3.I	90.662,91	111.582,86	90.662,91	111.582,86
45000041 DºREC.COM.REGANTES MOTOR N.S.ESPERANZA	21.023,94	17.069,36	21.023,94	17.069,36
45000043 DºREC.INSTITUTO VIVIENDA Y SUELO R.M.	13.188,26	13.188,26	13.188,26	13.188,26
45000044 DºREC.INSTITUTO SEGUR.Y SALUD LABORAL.	4.739,53	4.739,53	4.739,53	4.739,53
45000045 DºREC.C.REGANTES HUERTA MURCIA. ING. D	261.974,27	255.019,06	261.974,27	255.019,06
45000046 DºREC.COM.REGANTES ZONA V SECTORES 1 Y	5.815,60	11.338,89	5.815,60	11.338,89
45000047 DºREC.COM.REGANTES.POZO SAN MANUEL.ING	8.831,50	8.045,25	8.831,50	8.045,25
45030007 DºREC.AYUNTAMIENTOS C/P,INGRESO POR R	51.358.180,66	63.858.445,60	51.358.180,66	63.858.445,60
45200007 AYUNTAMIENTOS POR DERECHOS A COBRAR	96.987.295,49	96.987.295,49	117.457.370,45	117.457.370,45
45200020 ASAMBLEA REGIONAL POR DERECHOS A COBRA	2.908,20			2.908,20
45200021 SERVICIO MURCIANO SALUD POR DERECHOS A	2.114.124,90	2.114.244,79	1.912.657,80	1.912.537,91
45200022 ADMINISTRACIÓN PÚBLICA REGIONAL POR DE	140.264.177,46	140.264.177,46	155.819.036,62	155.819.036,62
45200023 INFO POR DERECHOS A COBRAR	3.473.901,84	3.473.901,84	3.297.064,42	3.297.064,42
45200024 ESAMUR POR DERECHOS A COBRAR	2.418.544,02	2.418.544,02	1.860.184,36	1.860.184,36
45200025 CONSORCIO RES.SOLIDOS REG.MURC. DERECH	236.240,17	236.240,17	2.374.976,99	2.374.976,99
45200026 I.M.A.S. DERECHOS A COBRAR	1.480.286,87	1.460.286,87	2.168.017,58	2.168.017,58





ESTADO DE OPERACIONES NO PRESUPUESTARIAS	LQP N.º 01	EJERCICIO 2014	ESTADO DE OPERACIONES NO PRESUPUESTARIAS	MES: I-A-12
45200027 ORGANISMO PAGADOR-FEOGA, DERECHOS A CO	4.343.512,31-	4.343.512,31	5.234.312,42	5.234.312,42-
45200029 SERVICIO REG. EMPLEO Y FORMAC. POR DCH	8.204.243,64-	8.204.243,64	7.765.305,69	7.765.305,69-
45200030 C.EXTINC.INCENDIOS Y SALVAMENTO.POR DC	7.023.667,48-	7.023.667,48	7.235.613,38	7.235.613,38-
45200031 COM.REG.HDMIENTO AGUAS ALGUAZAS.POR DC	16.885,17-	16.885,17	11.137,87	11.137,87-
45200033 COMUNID.REGANTES LAS TOSQUILLAS.POR DC	1.544,58-	1.544,58	404,30	404,30-
45200034 MANCOM.MUNICIPIOS VALLE RICOTE. POR DC	101.668,44-	101.668,44	248.466,94	248.466,94-
45200036 COM.REGANTES P.CALDO MIRAVETES. POR DC	4.353,90-	4.353,90	22.147,29	22.147,29-
45200037 COM.REGANTES MINAS Y SANTA INES.POR DC	7.844,50-	7.844,50	20.156,52	20.156,52-
45200038 REGANTES POZO ROMAN NOSTRUM 3. POR DCH	90.662,91-	90.662,91	111.582,86	111.582,86-
45200041 C.REGANTES MOTOR N.S.ESPERANZA.POR DCH	21.023,94-	21.023,94	17.069,36	17.069,36-
45200043 INSTITUTO VIVIENDA Y SUELO R.M. POR DC	13.188,26-	13.188,26	13.188,26	13.188,26-
45200044 INSTITUTO SEGUR.Y SALUD LABORA. POR DC	4.739,53-	4.739,53	4.739,53	4.739,53-
45200045 JUNTA HACENDADOS HUERTA MURCIA. POR DC	261.974,27-	261.974,27	255.019,06	255.019,06-
45200046 C.REGANTES ZONA V SEC I Y II TRASV. DC	5.815,60-	5.815,60	11.338,89	11.338,89-
45200047 COM.REGANTES.POZO SAN MANUEL. POR DCHO	8.831,50-	8.831,50	8.045,25	8.045,25-
45300020 ASAMBLEA REGIONAL INGRESOS PENDIENTES	2.268,51-			2.268,51-
45300021 SERVICIO MURC.SALUD INGRESOS PENDTES.	164.408,65-	732.180,32	838.059,86	270.288,19-
45300022 ADMINISTRACIÓN PÚB.REG.INGRESO PENDTES	298.587,71	15.146.995,08	17.911.565,42	2.465.982,63-
45300023 INFO INGRESOS PENDTES DE LIQUIDAR	71,29-	80.337,02	80.463,98	198,25-
45300024 ESAMUR INGRESOS PENDTES DE LIQUIDAR	13.596,40-	126.007,33	169.711,11	56.800,18-
45300025 CONS.RESID.SOLIDOS RM INGRESOS PENDTES	0,38-	817.675,14	969.785,90	152.091,14-
45300026 INST.MURCIANO ACC.SOCIAL (IMAS) INGR.P	19.186,10-	463.226,54	504.166,54	60.126,10-
45300027 ORG.PAGADOR (FEOGA-GARANTÍA) INGR.PTES	120.376,47-	446.451,64	926.468,77	600.393,60-
45300029 SERVICIO R. EMPLEO Y FORMACION INGR.PT	180.312,11-	1.261.809,58	1.495.068,06	413.570,59-
45300030 CONS.EXT.INCENDIOS SALV.CARM. INGR.PTE	67.496,70-	2.690.527,44	2.930.849,07	307.818,33-
45300031 C.REGANTES HER. AGUAS ALGUAZAS. INGR.P	789,47-	5.668,31	6.298,62	1.419,78-
45300032 ADM.PUBLICA REGIONAL.RECARGO IAE, INGR.P	372.869,78-	401.587,28	457.030,75	428.313,25-
45300033 COM.REGANTES LAS TOSQUILLAS. INGR.PTES	1.434,64			1.434,64
45300034 MANCOM.MUNICIP.VALLE RICOTE. INGR.PTES		90.152,43	90.152,43	
45300036 COM.REGANTES PTE CALDO Y MIRAVETES. IN	1.573,03-	7.415,00	5.841,97	
45300037 COM.REGANTES MINAS Y SANTA INES. INGR	1.087,28-	3.753,72	2.832,93	166,49-
45300038 COM.REGANTES POZO ROMAN NOSTRUM N.º 3. IN	182,96-	182,96	3,95	3,95-
45300041 C.REG.MOTOR N.SRA ESPERANZA.INGR.PTES.		4.678,87	4.974,46	295,59-
45300043 INSTITUTO VIVIENDA Y SUELO R.M. INGR.P	110,47-			110,47-
45300045 JUNTA HACENDADOS HUERTA MURCIA. INGR.P	7.430,38-	301.399,48	210.784,73	16.815,63-
45300046 COM.REGANTES ZONA V SEC.I Y II TRASV.I	1.026,67-	1.980,53	2.035,51	1.081,65-
45300047 COM.REGANTES.POZO SAN MANUEL.INGR.PTES	6.485,76-	11.649,01	10.441,13	5.277,88-
45302601 AYUNTAMIENTO ABANILLA INGRESOS PENDTES	308.838,13-	5.368.503,66	5.490.850,35	431.184,82-
45302602 AYUNTAMIENTO ABARAN. INGRESOS PENDTES	397.557,76-	6.764.099,59	6.930.914,83	564.373,00-
45302603 AYUNTAMIENTO AGUILAS INGRESOS PENDTES	102.412,37-	1.488.608,63	1.638.814,29	252.618,03-
45302604 AYUNTAMIENTO ALBUDEITE INGRESOS PENDTS	51.189,03-	493.161,56	512.817,86	70.845,33-
45302606 AYUNTAMIENTO ALEDO INGRESOS PENDTES DE	90.852,05-	860.442,99	877.877,20	108.286,34-
45302607 AYUNTAMIENTO ALGUAZAS INGRESOS PENDTES	287.407,08-	3.079.637,61	3.148.471,74	356.241,21-





CUENTA GENERAL 2014



ESTADO DE OPERACIONES NO PRESUPUESTARIAS
EJERCICIO 2014

ESTADO DE OPERACIONES NO PRESUPUESTARIAS
EJERCICIO 2014

MED. I A 12

45302608 AYUNTAMIENTO ALHAMA INGRESOS PENDTES D	5.303,36	109.494,77	111.897,77	7.705,36
45302610 AYUNTAMIENTO BENIEL INGRESOS PENDTES D	453.726,79	4.064.297,53	4.062.470,54	451.899,80
45302611 AYUNTAMIENTO BLANCA INGRESOS PENDTES D	181.097,39	2.267.820,60	2.263.882,04	177.158,83
45302612 AYUNTAMIENTO BULLAS INGRESOS PENDTES D	678.149,97	6.116.723,52	6.056.329,84	617.756,29
45302613 AYUNTAMIENTO CALASPARRA INGRESOS PTES	417.624,04	6.565.613,13	6.893.982,54	745.993,45
45302614 AYUNTAM. CAMPOS DEL RIO. INGRESOS PTES	105.877,69	965.373,06	991.267,06	131.771,69
45302615 AYUNT. CARAVACA DE LA CRUZ. INGRESOS P	161.589,30	830.470,34	867.340,89	198.459,85
45302616 AYUNTAMIENTO CARTAGENA INGRESOS PTES.D	26.741,47	382.415,93	434.552,00	78.877,54
45302618 AYUNTAMIENTO CEUTI INGRESOS PENDTES DE	43.348,29	3.322.614,22	3.405.709,79	126.443,86
45302620 AYUNTAMIENTO FORTUNA INGRESOS PENDTES	275.523,86	2.796.603,87	2.877.602,30	356.522,29
45302621 AYUNTAMIENTO FTE.ALAMO INGRESOS PEDTES	449.655,51	14.766.988,94	16.629.388,84	1.412.744,39
45302622 AYUNTAMIENTO JUMILLA INGRESOS PENDTES	1.169.473,28	12.685.779,37	13.026.826,28	1.510.520,19
45302623 AYUNTAMIENTO LIBRILLA INGRESOS PENDTES	258.978,55	2.003.113,06	1.989.453,98	245.319,47
45302624 AYUNTAMIENTO LORCA INGRESOS PENDTES DE	66.372,39	2.771.572,83	2.965.826,31	260.625,87
45302625 AYUNTAMIENTO LORQUÍ INGRESOS PENDTES D	103.077,01	1.253.545,54	1.258.368,09	107.899,56
45302626 AYUNTAMIENTO MAZARRON INGRESOS PENDTES	71.926,37	634.926,73	738.195,06	175.194,70
45302628 AYUNTAMIENTO MORATALLA INGRESOS PENTES	220.440,28	4.987.592,63	5.071.682,20	304.129,85
45302629 AYUNTAMIENTO MULA INGRESOS PENDTES DE	932.878,49	9.543.457,44	9.391.893,71	781.314,76
45302630 AYUNTAMIENTO MURCIA INGRESOS PENDTES D	176.718,44	586.376,47	609.475,74	199.817,71
45302631 AYUNTAMIENTO OJÓS INGRESOS PENDTES DE	52.960,57	335.379,12	295.439,20	13.020,65
45302632 AYUNTAMIENTO PLIEGO INGRESOS PENDTES D	142.103,46	1.728.210,42	1.784.927,61	198.820,65
45302633 AYUNTAMIENTO PTO.LUMBRERAS INGR.PTES D	803.457,89	8.281.293,60	8.248.112,94	770.277,23
45302636 AYUNTAMIENTO SAN PEDRO PINAT INGR.PTES	1.017,62			1.017,62
45302637 AYUNTAMIENTO TORRE PACHECO INGRESOS PT	128.825,13	1.518.814,47	1.603.854,40	213.865,06
45302639 AYUNTAMIENTO TOTANA INGRESOS PENDTES D	3.608,03	124.698,57	142.026,15	20.935,61
45302641 AYTO. LA UNIÓN. INGRESOS PENDIENTES LI	240.780,86	9.304.552,04	9.328.098,40	264.337,22
45302643 AYUNTAMIENTO YECLA INGRESOS PENDTES DE	51.068,26	513.689,64	523.953,55	61.332,17
45302644 AYUNTAMIENTO SANTOMERA INGRESOS PENDTS	700.602,90	9.667.013,53	9.904.671,06	938.260,43
45302645 AYUNTAMIENTO LOS ALCAZARES INGR. PEND.	120.826,34	975.835,65	1.010.768,00	155.758,69
45500021 SERVICIO DE SALUD DEV.INGRESOS PENDTES	8.368,60	7.190,45	7.901,57	7.657,48
45500024 ESAMUR DEV.INGRESOS PENDTES DE PAGO	759,82	448,41	1.208,23	
45500026 INST.MURC.ACC.SOCIAL (IMAS) DEV.INGR.P	1.895,47	5.735,61	3.360,51	4.270,57
45500027 ORG.PAGADOR(FEOGA-GARANTIA)DEV.INGR.PN		199.873,27	196.809,65	3.063,62
45500029 SERVICIO R. EMPLEO Y FORM.DEV.INGR.PND	3.300,00	98.355,87	100.639,55	1.016,32
45500045 JUNTA HACENDADOS HUERTA MURCIA.DEV.ING	1.226,89	732,51	1.444,77	514,63
45502601 AYUNTAMIENTO ABANILLA DEV.INGRESOS PEN	24.865,83	32.030,51	41.217,95	15.678,39
45502602 AYUNTAMIENTO ABARAN DEV.INGRESOS PENDT	26.747,96	32.788,90	34.844,47	24.692,39
45502603 AYUNTAMIENTO ÁGUILAS DEV.INGRESOS PEND	9.491,08	13.617,51	10.218,06	12.890,53
45502604 AYUNTAMIENTO ALBUDEIT DEV.INGRESOS PEN	5.579,14	7.332,34	6.156,19	6.755,29
45502606 AYUNTAMIENTO ALEDO DEV.INGRESOS PENDTE	7.032,38	5.572,62	9.856,49	2.748,51
45502607 AYUNTAMTO.ALGAZAS DEV.INGRESOS PENDTE	56.915,07	10.414,70	13.787,06	53.542,71
45502608 AYUNTAMIENTO ALHAMA DEV.INGRESOS PENDT	1.282,69	378,38	1.000,01	661,06
45502610 AYUNTAMIENTO BENIEL DEV.INGRESOS PENDT	71.742,80	15.352,52	23.488,95	63.606,37





CUENTA GENERAL 2014



	ESTADO DE OPERACIONES NO PRESUPUESTARIAS ESTADO OP. NO PRESUP		ESTADO DE OPERACIONES NO PRESUPUESTARIAS		MES: 1 A 12
	LQP. N501	EJERCICIO: 2014			
45502611 AYUNTAMIENTO BLANCA DEV.INGRESOS PENDT	28.463,86	396.287,45	401.271,57	23.479,74	
45502612 AYUNTAMIENTO BULLAS DEV.INGRESOS PENDT	98.305,88	46.711,28	47.414,25	97.602,91	
45502613 AYUNTAMTO.CALASPARRA DEV.INGRESOS PENDT	89.956,26	19.099,09	26.424,88	83.430,47	
45502614 AYUNTAMIENTO CAMPOS DEL RIO. DEV. INGR.	8.946,79	4.456,01	5.165,61	8.237,19	
45502615 AYUNT. CARAVACA DE LA CRUZ. DEV. INGR.P	87.003,09	15.513,80	10.398,93	92.117,96	
45502616 AYUNTAMTO.CARTAGENA DEV.INGRESOS PENDT	1.324,84	0.196,94	1.837,13	3.684,65	
45502618 AYUNTAMIENTO CEUTI. DEV.INGRESOS PENDT	19.601,73	2.659,76	8.456,39	13.805,10	
45502620 AYUNTAMIENTO FORTUNA DEV.INGRESOS PEND	82.705,84	18.936,97	15.729,01	85.913,80	
45502621 AYUNTAMTO.FTE.ALAMO DEV.INGRESOS PENDT	207.207,58	117.693,03	143.714,51	181.386,10	
45502622 AYUNTAMIENTO JUMILLA DEV.INGRESOS PEND	272.610,72	32.638,18	90.362,27	214.886,63	
45502623 AYUNTAMIENTO LIBRILLA DEV.INGRESOS PEN	81.459,53	6.983,04	7.327,48	81.115,09	
45502624 AYUNTAMTO.LORCA DEV.INGRESOS PENDTES D	3.684,39	18.601,60	5.041,82	17.244,17	
45502625 AYUNTAMIENTO LORQUÍ DEV.INGRESOS PENDT	25.488,28	15.192,69	8.030,29	32.650,68	
45502626 AYUNTAMIENTO MAZARRON.DEV.INGRESOS PET	30.392,97	3.855,77	1.881,20	32.367,54	
45502628 AYUNTAMTO.MORATALLA DEV.INGRESOS PENDT	81.053,95	10.352,20	5.705,35	85.700,80	
45502629 AYUNTAMIENTO MULA DEV.INGRESOS PENDTES	171.630,54	49.375,60	36.537,20	184.468,94	
45502630 AYUNTAMIENTO MURCIA DEV.INGRESOS PENDT	67.857,62	8.834,41	410,93	76.281,10	
45502631 AYUNTAMIENTO OJÓS DEV.INGRESOS PENDTES	8.997,99	2.156,05		11.154,04	
45502632 AYUNTAMIENTO PLIEGO DEV.INGRESOS PENDT	25.667,08	9.436,13	7.863,01	27.240,20	
45502633 AYUNTAMTO.PTO.LUMBRERAS DEV.INGRES.PEN	87.303,93	63.501,71	57.650,73	93.154,91	
45502637 AYUNT.TORRE PACHECO DEV.INGRESOS PENDT	48.661,16	4.254,01		52.915,17	
45502639 AYUNTAMIENTO TOTANA DEV.INGRESOS PENDT	1.356,56	1.013,49	331,10	2.038,95	
45502641 AYUNTAMIENTO DE LA UNION.DEV. INGR.PTES	9.121,75	27.862,34	12.689,82	24.294,27	
45502643 AYUNTAMIENTO YECLA DEV.INGRESOS PENOTE	12.747,80	2.051,28	382,80	14.416,28	
45502644 AYUNTAMTO. SANTOMERA DEV.INGRESOS PEND	182.870,20	45.016,09	66.836,30	161.049,99	
45502645 AYUNTAMIENTO LOS ALCAZARES DEV. INGR.	34.066,66	5.474,47	212,54	39.328,59	
45600007 AYUNTAMIENTOS, C/C. EFECTIVO		33.694.354,85	33.694.354,85		
45700000 ACREED.DEVOL.INGR.RECURSOS OTROS ENTES	3.226,97-	919.556,90	920.412,19	4.082,26-	
47512002 HACIENDA PÚBLICA ACREED.POR RETENCIONE	124.361,12-	1.150.614,62	1.211.783,43	185.529,93-	
47602005 RETENCIONES PASIVOS PERSONAL TRANSF.		11.538,20	11.538,20		
47602010 SEGURIDAD SOCIAL CONTINGENCIAS GENERAL	178.005,88-	531.654,68	547.475,09	193.826,29-	
47612051 CUOTAS MUFACE		5.051,80	5.051,80		
47702475 HACIENDA PUBLICA I.V.A. REPERCUTIDO	32,30-	154,00	220,85	99,15-	
55000000 CUENTAS CORRIENTES NO BANCARIAS	10.600.000,00	20.000.000,00	10.600.000,00	20.000.000,00	
55402009 REINT.ANTICIP.PAGAS PTES.APLIC		5.766,63	5.766,63		
55402170 INGRESOS PENDIENTES APLICACION	1.118.711,56	179.901.487,29	182.131.460,20	1.111.261,35-	
55402180 ING.A TRAV.ENT.COLAB.PTES.APL.	72.421,44-	119.028.952,96	119.038.256,93	81.725,41-	
55402191 INGRESOS PTES. APLICACION AEAT	168.450,05-	7.666.632,33	7.161.358,05	336.824,23	
55402900 INGRESOS CUENTAS RESTRING. RECAUDACION	957.463,07-	957.463,07	10.257.327,71	10.257.327,71-	
55432200 PREMIO COBRANZA TRIB.LOCALES VOLUNT.PT		2.465.105,96	2.465.105,96		
55432201 PREMIO COBRANZA TRIB.LOCALES EJECUT.PT		3.401.323,20	3.401.323,20		
55432202 ADMÓN Y COBRANZA OTROS PTE.APLICACIÓN		610.993,27	610.993,27		
55438107 REINTEGROS REGULARIZACION NOMINA IT	1.505,29-	7.982,38	7.293,98	816,89-	



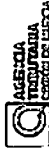


CUENTA GENERAL 2014



ESTADO DE OPERACIONES NO PRESUPUESTARIAS		LQP-M801	EJERCICIO 2014	ESTADO DE OPERACIONES NO PRESUPUESTARIAS	MES: 1 A 12
55439101 INTERESES DE DEMORA PTES.DE APLICACIÓN			1.409.238,09	1.409.238,09	
55439104 COSTAS PROCEDIMTO.APREMIO PENDIENTES A			657.625,08	657.625,08	
55510021 PAGOS PTES. APLICAC.POR DEV.INGR. SERV	161,74		158,95	320,69	
55510023 PAGOS PTES. APLICACION POR DEV.INGR. I	121,06			121,06	
55510024 PAGOS PTES. APLICACION POR DEV.INGR. E	182,88			182,88	
55510026 PAGOS PTES. APLICACION POR DEV.INGR. I			1.707,96	1.707,96	
55510029 PAGOS PTES. APLICACION POR DEV.INGR. S	1.351,00		8.796,59	10.147,59	
55510033 PAGOS PTES. APLICACION POR DEV.ING. RE	87,45			87,45	
55510045 PAG PTES. APL.POR DEV.INGR. C.R.JUNTA			42,41	42,41	
55510047 PAG.PTES. APLI. POR DEV.ING. C.REG.POZ	137,79			137,79	
55512601 PAGOS PTES. APLICAC POR DEV.INGR. AYTO			2.974,50	2.974,50	
55512602 PAGOS PTES. APLICAC POR DEV.INGR. AYTO			1.934,93	1.934,93	
55512603 PAGOS PTES. APLICAC POR DEV.INGR. AYTO			1.414,52	1.414,52	
55512604 PAGOS PTES. APLICAC POR DEV.INGR. AYTO			132,03	132,03	
55512606 PAGOS PTES. APLICAC POR DEV.INGR. AYTO			1.529,68	1.529,68	
55512607 PAGOS PTES. APLICAC POR DEV.INGR. AYTO			699,09	699,09	
55512608 PAGOS PTES. APLICAC POR DEV.INGR. AYTO			223,18	223,18	
55512610 PAGOS PTES. APLICAC POR DEV.INGR. AYTO			2.204,52	2.204,52	
55512611 PAGOS PTES. APLICAC POR DEV.INGR. AYTO			2.420,60	2.420,60	
55512612 PAGOS PTES. APLICAC POR DEV.INGR. AYTO			2.778,93	2.778,93	
55512613 PAGOS PTES. APLICAC POR DEV.INGR. AYTO			4.157,43	4.157,43	
55512614 PAGOS PTES. APLICAC POR DEV.INGR. AYTO			614,30	614,30	
55512615 PAGOS PTES. APLICAC POR DEV.INGR. AYTO	42,29		513,31	555,60	
55512616 PAGOS PTES. APLICAC POR DEV.INGR. AYTO			110,01	110,01	
55512618 PAGOS PTES. APLICAC POR DEV.INGR. AYTO			308,53	308,53	
55512620 PAGOS PTES. APLICAC POR DEV.INGR. AYTO			1.408,89	1.408,89	
55512621 PAGOS PTES. APLICAC POR DEV.INGR. AYTO			16.690,98	16.690,98	
55512622 PAGOS PTES. APLICAC POR DEV.INGR. AYTO	2.618,45		5.091,55	7.710,00	
55512623 PAGOS PTES. APLICAC POR DEV.INGR. AYTO			474,77	474,77	
55512624 PAGOS PTES. APLICAC POR DEV.INGR. AYTO			244,99	244,99	
55512625 PAGOS PTES. APLICAC POR DEV.INGR. AYTO			297,56	297,56	
55512628 PAGOS PTES. APLICAC POR DEV.INGR. AYTO	1.150,13		62,37	1.212,50	
55512629 PAGOS PTES. APLICAC POR DEV.INGR. AYTO	3.742,07		241,86	3.983,93	
55512633 PAGOS PTES. APLICAC POR DEV.INGR. AYTO	1.076,32		154,60	1.230,92	
55512644 PAGOS PTES. APLICAC POR DEV.INGR. AYTO	1.833,13		8.856,85	9.889,98	
55900002 ACTIVOS FIJOS PENDIENTES DE LIQUIDAR			24.508,63	24.508,63	
56002032 FIANZ.DEF.Y COMP EN METÁLICO LP	2.475,21			1.884,30	4.359,51
56601566 DEPÓSITOS TASACION PERICIAL CONTRADICT	7.620,80		34.929,45	10.785,36	31.764,89
TOTAL	689.325,39		1.282.883.032,38	1.290.176.984,17	6.706.626,40





DILIGENCIA PARA HACER CONSTAR QUE TODAS LAS OPERACIONES REGISTRADAS EN EL SISTEMA DE INFORMACION CONTABLE DE LA AGENCIA TRIBUTARIA DE LA REGION DE MURCIA HASTA EL FIN DEL EJERCICIO 2014 HAN SIDO FIELMENTE REFLEJADAS EN LAS CUENTAS ANUALES CORRESPONDIENTES A DICHO EJERCICIO.

**MURCIA, 25 DE MARZO DE 2015
LA JEFA DE SERVICIO DE
GESTION ECONOMICA**

YOLANDA LÓPEZ CASCALES

