INSTITUTO DE SERVICIOS SOCIALES
DE LA REGIÓN DE MURCIA

Cuentas Anuales

31 de diciembre de 2006

(Junto con el Informe de Auditoria)

Región de Murcia
Consejería de Hacienda

Intervención General
Intervención Delegada en el ISSORM

Informe de Auditoria de Cuentas Anuales

A la Consejería de Economía y Hacienda y Administración Pública
de la Región de Murcia

1. Hemos auditado las cuentas anuales del Instituto de Servicios Sociales de la Región de Murcia (en adelante el ISSORM o la Entidad) que comprenden el balance de situación al 31 de diciembre de 2006, la cuenta del resultado económico-patrimonial, el estado de liquidación del presupuesto y la memoria correspondientes al ejercicio anual terminado en dicha fecha, cuya formulación es responsabilidad de la Dirección General del ISSORM. Nuestra responsabilidad es expresar una opinión sobre las citadas cuentas anuales en su conjunto, basada en el trabajo realizado. Excepto por las salvedades mencionadas en los párrafos 5.1 y 5.2, el trabajo se ha realizado de acuerdo con las normas de auditoría generalmente aceptadas, que requieren el examen, mediante la realización de pruebas selectivas, de la evidencia justificativa de las cuentas anuales y la evaluación de su presentación, de los principios contables públicos y principios presupuestarios aplicados y de las estimaciones realizadas.

2. De acuerdo con la normativa en vigor, la Dirección General presenta, a efectos comparativos, con cada una de las partidas del balance de situación, de la cuenta del resultado económico-patrimonial y del cuadro de financiación, además de las cifras del ejercicio 2006, las correspondientes al ejercicio anterior. Nuestra opinión se refiere exclusivamente a las cuentas anuales del ejercicio 2006. Con fecha 26 de octubre de 2006, emitimos nuestro informe de auditoría acerca de las cuentas anuales del ejercicio 2005 en el que expresamos una opinión con salvedades.

3. Al 31 de diciembre de 2006 el ISSORM disponía de un remanente de tesorería positivo no afectado por importe de 7.653.511 euros. De acuerdo con una resolución de la Intervención General emitida el 2 de enero de 2006 por la que se regula la contabilización de la obligación de los organismos autónomos de transferir a la Administración General su remanente de tesorería positivo de acuerdo al artículo 38 del Texto Refundido de la Ley de Hacienda, el ISSORM ha informado sobre dicho remanente positivo en la memoria integrante de las cuentas anuales y a su vez, procederá al registro en su contabilidad en el mes de diciembre de ejercicio 2007.

4. De acuerdo con la normativa en vigor, las cuentas anuales adjuntas comprenden el balance de situación al 31 de diciembre de 2006 y la cuenta del resultado económico-patrimonial, así como el estado de liquidación del presupuesto y la memoria correspondientes al ejercicio anual terminado en dicha fecha. La memoria, por su parte, incluye información de carácter económico-patrimonial, así como magnitudes y otra información de carácter presupuestario. Debido a las diferencias existentes entre principios y normas de contabilidad pública aplicables en la elaboración de los estados económico-patrimoniales y aquellos específicos derivados de la normativa presupuestaria, pueden originarse desviaciones de los principios contables públicos que no afectan, sin embargo, al estado de liquidación del presupuesto. Asimismo, pueden originarse desviaciones de los principios presupuestarios que no afecten al balance de situación ni a la cuenta del resultado económico-patrimonial. Al objeto de facilitar la lectura del presente informe, en su apartado 5 se describen aquellas salvedades con incidencia en nuestra opinión del balance, la cuenta del resultado económico-patrimonial y la memoria y en el apartado 6 se describen aquellas otras que afectan a nuestra opinión del estado de liquidación del presupuesto.

5. Limitaciones al alcance, incertidumbres y salvedades por falta de información en la memoria, que afectan a nuestra opinión sobre el balance, la cuenta del resultado económico-patrimonial y la memoria del ISSORM:

   5.1. Según Acta de Mutación Demanial y Entrega de Bienes emitida por la Dirección General de Patrimonio de la Consejería de Economía y Hacienda de la Región de Murcia, de fecha 1 de enero de 2007, los bienes adscritos a la Entidad ascienden a 50.700.277 euros, mientras que el importe que figura en el Patrimonio del balance de situación asciende a 39.762.868 euros. La Entidad no ha podido justificarnos la anterior diferencia, por tanto desconocemos el impacto que esta circunstancia pudiera tener en el epígrafe de Patrimonio del balance de situación.

   5.2. Durante el ejercicio 2004 la Entidad, dentro del proceso de regularización contable y acogiéndose a la Resolución de la Intervención General de la Administración del Estado de 14 de diciembre de 1999, procedió a modificar las vidas útiles de la mayor parte de sus inmuebles, que pasaron de 50 a 100 años contados a partir de las fechas de los dictámenes, informes de tasación y valores solicitados en dicho ejercicio. La Entidad no dispone de ningún estudio que soporte las razones de modificación de las citadas vidas útiles por lo que no podemos concluir sobre la razonabilidad del saldo de la cuenta de amortización acumulada del inmovilizado material del balance de situación ni el saldo de la dotación a la amortización de inmovilizado de la cuenta de resultado económico-patrimonial.

   5.3. Como consecuencia de diferentes interpretaciones de la legislación vigente aplicable, determinadas prácticas seguidas por la Entidad relacionadas con el Impuesto sobre Bienes Inmuebles, podrían ponerse de manifiesto contingencias que, debido a que en la actualidad no son susceptibles de cuantificación objetiva, no han sido provisionadas en las cuentas anuales.

   5.4. La Entidad ha omitido en la memoria de las cuentas anuales información relativa a la clasificación funcional por programas de los proyectos de inversión, a la situación de los elementos del inmovilizado inmaterial y material (calificación jurídica, naturaleza patrimonial), la información mínima requerida para cada inmovilizado material que se encuentre en curso de realización, las condiciones ó requisitos de las subvenciones corrientes y de capital concedidas así como su grado de verificación, igualmente tampoco ha incluido el detalle de las subvenciones y transferencias recibidas.

6. Salvedades por incumplimiento de principios presupuestarios que afectan a nuestra opinión sobre los estados contables presupuestarios:

   6.1. A 31 de diciembre de 2006, la Entidad ha considerado en el cálculo del resultado presupuestario incluido en el estado de liquidación del presupuesto del ejercicio 2006, el importe correspondiente al total del remanente de tesorería que se afecta al gasto presupuestario. De acuerdo con principios y normas establecidos en la legislación pública para la liquidación del presupuesto de los organismos autónomos, el saldo presupuestario deberá aumentarse en el importe de aquella parte del remanente efectivamente gastada, es decir, en la parte de remanente utilizada para cubrir obligaciones reconocidas. En consecuencia, al 31 de diciembre de 2006, el resultado presupuestario del ejercicio se encuentra sobrevalorado en 587.908 euros.

7. En nuestra opinión, excepto por el efecto de aquellos ajustes que podrían haberse considerado necesarios si no hubiéramos tenido las limitaciones al alcance de nuestro trabajo descritas en los párrafos 5.1 y 5.2 anteriores y excepto por los efectos de cualquier ajuste que pudiera ser necesario si se conociera el desenlace final de la incertidumbre descrita en el párrafo 5.3 anterior, el balance, la cuenta del resultado económico-patrimonial y la correspondiente memoria del ejercicio 2006 adjuntos expresan, en todos los aspectos significativos, la imagen fiel del patrimonio y de la situación financiera del Instituto de Servicios Sociales de la Región de Murcia al 31 de diciembre de 2006 y de los resultados de sus operaciones y de los recursos obtenidos y aplicados durante el ejercicio anual terminado en dicha fecha y, excepto por lo descrito en el párrafo 5.4 anterior contienen la información necesaria y suficiente para su interpretación y comprensión adecuada, de conformidad con principios y normas de contabilidad pública que guardan uniformidad con los aplicados en el ejercicio anterior.

8. En nuestra opinión, excepto por los efectos de la salvedad descrita en el párrafos 6.1 anterior, el estado de liquidación del presupuesto y las notas de la memoria relativas a dicho estado adjuntos presentan, en todos los aspectos significativos, los gastos e ingresos de la Entidad correspondientes al ejercicio anual terminado en 31 de diciembre de 2006, según la normativa legal al efecto contenida en las disposiciones legales que le son de aplicación.

Murcia a 3 de septiembre de 2007

Por la Intervención General:

El Interventor Delegado del ISSORM

Fdo: José Ruiz Ruiz

Por la empresa:

KPMG Auditores, S.L.
ROAC número S0702

Fdo: Juan Latorre Sáez

ILMO. SR. DIRECTOR GERENTE DEL INSTITUTO MURCIANO DE ACCIÓN SOCIAL

COLEGIO OFICIAL
DE CENSORES JURADOS
DE CUENTAS DE LA
COMUNIDAD VALENCIANA

Miembro ejerciente:
KPMG AUDITORES, S.L.

Año 2007 Nº 31/07/00092
COPIA GRATUITA

Este informe está sujeto a la tasa
aplicable establecida en la
Ley 44/2002 de 22 de noviembre.

CUENTAS ANUALES 2006

Instituto de Servicios Sociales



INSTITUTO DE SERVICIOS SOCIALES DE LA REGIÓN DE MURCIA

CUENTAS ANUALES

Ejercicio 2006

(Art. 55 del Decreto 1/1999, de 2 de diciembre, y Orden de la Consejería de Hacienda y Administración Pública de 26 de julio de 1994, por la que se aprueba el Plan General de Contabilidad Pública de la Región de Murcia)

Dª Mercedes Navarro Carrió, Directora del ISSORM (Decreto número 129/2003 de 11/07/03, B.O.R.M. 160 de 14-07-03).

Certifico:

Que se han aprobado las cuentas anuales correspondientes al ejercicio de 2006, de acuerdo con lo que establece la instrucción de contabilidad de los Organismos Autónomos, aprobada por orden del Consejero de Economía y Hacienda de 21 de noviembre de 2000, las cuales contienen 359 páginas numeradas correlativamente.

Murcia, a 31 de diciembre de 2006.
La Directora del ISSORM,

Fdo.: Mercedes Navarro Carrió.

INSTITUTO DE SERVICIOS SOCIALES DE LA REGIÓN DE MURCIA

C U E N T A S A N U A L E S
Ejercicio 2006

DILIGENCIA para hacer constar que todas las operaciones registradas en el sistema de información contable del Organismo Autónomo INSTITUTO DE SERVICIOS SOCIALES DE LA REGIÓN DE MURCIA hasta el fin del ejercicio de 2006 han sido fielmente reflejadas en las cuentas anuales correspondientes a dicho ejercicio.

En Murcia, a 31 de diciembre de 2006.

EL JEFE DE SERVICIO ECONÓMICO-CONTABLE Y DE CONTRATACIÓN,



Fdo.: Aurelio Palomo Serrano.

BASES DE PRESENTACIÓN DE LAS CUENTAS ANUALES

1. Principios contables

Las cuentas anuales del ejercicio 2006 han sido obtenidas de los registros contables de la Comunidad Autónoma y de su Organismo Autónomo I.S.S.O.R.M. (Instituto de Servicios Sociales de la Región de Murcia) y se presentan, en todos aquellos aspectos en que es aplicable, de acuerdo con el Plan General de Contabilidad Pública de la Región de Murcia, aprobado por Orden de la Consejería de Hacienda de 26 de julio de 1994.

Los principios contables públicos utilizados son los recogidos en la Primera Parte del Plan General de Contabilidad Pública de la Región de Murcia, y su aplicación conduce a que las cuentas anuales formuladas con claridad, expresen la imagen fiel del patrimonio, la situación financiera, la ejecución del presupuesto y los resultados del Organismo Autónomo I.S.S.O.R.M., garantizando así la objetividad e imparcialidad de la información contable resultante.

2. Normas de Valoración

Las principales normas de valoración utilizadas por el ISSORM en la elaboración de sus cuentas anuales para el ejercicio 2006 son las establecidas en la Quinta Parte del Plan General de Contabilidad Pública de la Región de Murcia, en todos aquellos aspectos en que son aplicables, constituyendo un desarrollo de los principios contables a los que se refiere la primera parte del mismo. Particularmente:

Inmovilizaciones materiales e inmateriales

Aparecen valoradas al precio de adquisición o coste de producción, salvo los inmuebles adscritos al Organismo en virtud de la Ley de creación del mismo, o por las transferencias del extinto INSERSO asumidas por el Organismo, que figuran contabilizados por los valores de la correspondiente tasación que realizó la Dirección General de Patrimonio de la C.A.R.M.

Los criterios de amortización aplicados son los recogidos en la Resolución de la Intervención General de la Administración del Estado de 14 de diciembre de 1999. El método general de amortización es el método de cuota lineal. Como vida útil de cada clase de bienes, se toma la correspondiente al periodo máximo establecido en las tablas de amortización de la normativa vigente relativa a la regulación del Impuesto sobre Sociedades.

El inmovilizado inmaterial, que obedece fundamentalmente a aplicaciones informáticas, aparece reflejado en el activo del Balance por importe neto de 204.439,34 euros, (deducida la amortización acumulada que asciende a 202.202,35 euros), produciéndose una minoración respecto al ejercicio 2006 del 11,64%.

En el epígrafe de inmovilizaciones materiales se recoge por el precio de adquisición las inversiones en terrenos y construcciones, instalaciones técnicas, utillaje y mobiliario y otro inmovilizado (salvo los inmuebles adscritos, que son objeto de comentario al principio de este apartado), por importe neto de 81.876.364,59 euros (deducida asimismo la amortización acumulada que asciende a 8.736.519,86 euros), habiendo un incremento con respecto al ejercicio 2005 del 17,95%.

Los gastos de conservación y mantenimiento se contabilizan en la cuenta de resultados.

Inversiones financieras

Las inversiones financieras se recogen por el precio de adquisición, alcanzando la cantidad de 6.010,12 euros, tal como ya aparecía en las cuentas de 2005.

Derechos a cobrar presupuestarios y obligaciones presupuestarias

Los derechos a cobrar presupuestarios figuran por el importe a percibir, habiéndose realizado la correspondiente corrección valorativa a través de la dotación de la provisión que refleja el riesgo de insolvencia de los deudores con más de un año de antigüedad, quedando recogida en Balance por importe de 1.565.434,53 euros.

Las obligaciones presupuestarias figuran en el Balance por el importe a satisfacer; en concreto, los acreedores presupuestarios suman la cantidad de 12.537.051,59 euros, cifra en la que se incluye el remanente de tesorería correspondiente al año 2005 que se devuelve a la Comunidad Autónoma de la Región de Murcia (1.945.942,38 euros)..

Tesorería

Los importes existentes en las cuentas del ISSORM ascienden a 949.937,76 euros.

Patrimonio

En este ejercicio se ha procedido a reclasificar en cuentas la cantidad total que aparecía anteriormente reflejada en la cuenta Patrimonio recibido en cesión (27.606.390,689 euros) pasándolo a Patrimonio recibido en adscripción.

Resultados de ejercicios anteriores

Esta cuenta recoge los resultados positivos de los ejercicios 2001, 2002, 2003, 2004, 2005 y 2006 por importe de 36.472.709,01 euros.

Estos resultados positivos no se incorporan a Patrimonio porque corresponden a ejercicios cuyas cuentas anuales todavía no han sido aprobadas por la Asamblea Regional.

Resultados del ejercicio

Esta cuenta recoge los resultados positivos del ejercicio por importe de 13.893.519,63 euros.

A) BALANCE 2006 ISSORM

Nº CUENTAS	ACTIVO	2006	2005	Nº CUENTAS	PASIVO	2006	2005
	A) INMOVILIZADO	82.121.414,41	68.982.324,40		A) FONDOS PROPIOS	90.129.096,25	76.077.213,86
	I. Inversiones destinadas al uso general	34.600,38	34.600,38		I. Patrimonio	39.762.867,61	39.604.504,85
200	1. Terrenos y bienes naturales			100	1. Patrimonio	3.972.742,20	3.972.742,20
201	2. Infraestructuras y bienes destinados al uso general	33.700,38	33.700,38	101	2. Patrimonio recibido en adscripción	35.790.125,41	8.025.371,97
202	3. Bienes comunales			103	3. Patrimonio recibido en cesión	0,00	27.606.390,68
208	4. Bienes del Patrimonio histórico, artístico y cultural	900,00	900,00	-107	4. Patrimonio entregado en adscripción		
	II. Inmovilizaciones inmateriales	204.439,14	231.380,09	-108	5. Patrimonio entregado en cesión		
210	1. Gastos de investigación y desarrollo			-109	6. Patrimonio entregado al uso general	0,00	0,00
212	2. Propiedad industrial				II. Reservas		
215	3. Aplicaciones informáticas	406.641,69	356.866,37		III. Resultados de ejercicios anteriores	36.472.709,01	30.195.012,58
216	4. Propiedad intelectual			120	1. Resultados positivos de ejercicios anteriores	36.472.709,01	30.195.012,58
217	5. Derechos sobre bienes en régimen de arrendamiento financiero			-121	2. Resultados negativos de ejercicios anteriores		
-281	6. Amortizaciones	202.202,55	-125.486,28	129	IV. Resultados del ejercicio	13.893.519,63	6.277.696,43
	III. Inmovilizaciones materiales	81.876.364,59	68.710.333,81	13	B) INGRESOS A DISTRIBUIR EN VARIOS EJERCICIOS		
220,221	1. Terrenos y construcciones	75.269.420,11	62.552.625,64	14	C) PROVISIONES PARA RIESGOS Y GASTOS		
222.223	2. Instalaciones técnicas y maquinaria	4.601.628,40	3.165.593,64		D) ACREEDORES A LARGO PLAZO	0,00	0,00
224,226	3. Utillaje y mobiliario	7.592.371,65	6.475.607,20		I. Emisiones de obligaciones y otros valores negociables		
227,228,229	4. Otro inmovilizado	1.749.464,29	1.396.532,20	150	1. Obligaciones y bonos		
-282	5. Amortizaciones	-7.336.519,86	-6.880.024,87	155	2. Deudas representadas en otros valores negociables		
23	IV. Inversiones gestionadas			156	3. Intereses de obligaciones y otros valores		
	V. Inversiones financieras permanentes	6.010,12	6.010,12	158,159	4. Deudas en moneda extranjera		
250,251,256	1. Cartera de valores a largo plazo	6.010,12	6.010,12		II. Otras deudas a largo plazo	0,00	0,00
252,253,257	2. Otras inversiones y créditos a largo plazo			170,176	1. Deudas con entidades de crédito		
260,265	3. Fianzas y depósitos constituidos a largo plazo			171,173,177	2. Otras deudas		
-297	4. Provisiones			178,179	3. Deudas en moneda extranjera		
27	B) GASTOS A DISTRIBUIR EN VARIOS EJERCICIOS			180,185	4. Fianzas y depósitos recibidos a largo plazo	0,00	0,00
	C) ACTIVO CIRCULANTE	22.905.947,67	18.424.136,85	259	III. Desembolsos pendientes sobre acciones no exigidos		
	I. Existencias				E) ACREEDORES A CORTO PLAZO	14.898.265,85	11.329.247,39
30	1. Comerciales				I. Emisiones de obligaciones y otros valores negociables		
31,32	2. Materias primas y otros aprovisionamientos			500	1. Obligaciones y bonos a corto plazo		
33,34	3. Productos en curso y semiterminados			505	2. Deudas representadas en otros valores negociables		
35	4. Productos terminados			506	3. Intereses de obligaciones y otros valores		
36	5. Subproductos, residuos y materiales recuperados			508,509	4. Deudas en moneda extranjera		
-39	6. Provisiones				II. Deudas con entidades de crédito		
	II. Deudores	21.956.009,91	16.519.839,83	520	1. Préstamos y otras deudas		
43	1. Deudores presupuestarios	23.521.444,44	18.129.282,80	526	2. Deudas por intereses		
44	2. Deudores no presupuestarios				III. Acreedores	14.898.265,85	11.329.247,39
45	3. Deudores por administración de recursos por cuenta de			40	1. Acreedores presupuestarios	12.537.051,59	9.615.437,03
470,471,472	4. Administraciones Públicas			41	2. Acreedores no presupuestarios	4.573,71	4.398,70
550,555,558	5. Otros deudores			45	3. Acreedores por administracion de recursos por cuenta de otros entes públicos		
-490	6. Provisiones	-1.569.434,51	-1.109.442,97	475,476,477	4. Administraciones Públicas	1.702.558,29	1.496.447,62
	III. Inversiones financieras temporales			521,523,527,528,529,-550,554,559	5. Otros acreedores	654.082,26	212.964,04
540,541,546,(549)	1. Cartera de valores a corto plazo			560,561	6. Fianzas y depósitos recibidos a corto plazo	0,00	0,00
542,543,544,545,547,54	2. Otras inversiones y créditos a corto plazo			485,585	IV. Ajustes por periodificación		
565,566	3. Fianzas y depósitos constituidos a corto plazo				F) PROVISIONES PARA RIESGOS Y GASTOS A CORTO PLAZO		
(597),(598)	4. Provisiones			495	Provisión para devolución de impuestos		
57	IV. Tesorería	949.937,76	1.904.297,02				
480,58	V. Ajustes por periodificación						
	TOTAL GENERAL (A+B+C+D+E+F)	105.027.362,10	87.406.461,25		TOTAL GENERAL (A+B+C+D+E+F)	105.027.362,10	87.406.461,25

B) CUENTA DE RESULTADO ECONOMICO PATRIMONIAL 2006 ISSORM

Nº CUENTAS	DEBE	2006	2005	Nº CUENTAS	HABER	2006	2005
	A) GASTOS	90.409.396,12	85.702.444,89		B) INGRESOS		91.980.141,32
	1. Gastos de funcionamiento de los servicios y prestaciones sociales	76.284.664,29	69.080.141,20		1. Ingresos de gestión ordinaria	4.851.905,64	4.544.114,08
	a) Gastos de personal:	48.068.801,90	45.172.699,75		a) Ingresos tributarios	303.077,66	129.376,10
640,641	a.1) Sueldos, salarios y asimilados	37.342.292,49	35.088.056,86		a.1) Impuesto sobre la renta de las personas físicas		
642,644	a.2) Cargas sociales	10.726.509,41	10.084.642,89	720	a.2) Impuesto sobre sociedades		
645	b) Prestaciones sociales			721	a.3) Impuesto sobre sucesiones y donaciones		
68	c) Dotaciones para amortizaciones de inmovilizado	1.966.031,56	1.648.005,37	722	a.4) Impuesto sobre el Patrimonio		
	d) Variación de provisiones de tráfico	-44.008,44	270.249,54	723	a.5) Impuesto sobre bienes inmuebles		
675,694,(794)	d.1) Variación de provisiones y pérdidas de créditos incobrables	-44.008,44	270.249,54	724	a.6) Impuesto sobre vehículos de tracción mecánica		
	e) Otros gastos de gestión	26.293.839,27	21.989.186,54	725	a.7) Impuesto sobre el incremento del valor de los terrenos de naturaleza urbana		
62	e.1) Servicios exteriores	26.033.495,46	21.726.158,53	726	a.8) Impuesto sobre actividades económicas		
63	e.2) Tributos	260.343,81	263.028,01	727	a.9) Impuesto sobre transmisiones patrimoniales y actos jurídicos documentados		
676	e.3) Otros gastos de gestión corriente			730	a.10) Impuesto sobre el valor añadido		
	f) Gastos financieros y asimilables			731	a.11) Impuestos especiales		
661,662,663,665,669	f.1) Por deudas			732	a.12) Impuesto sobre construcciones, instalaciones y obras		
666,667	f.2) Pérdidas de inversiones financieras			733	a.13) Impuestos sobre tráfico exterior		
696,698,699,(796),(798),(799)	g) Variación de las provisiones de inversiones financieras			734	a.14) Otros impuestos		
668	h) Diferencias negativas de cambio			728/739	a.15) Tasas por prestación de servicios o realización de actividades	303.077,66	129.376,10
	2. Transferencias y subvenciones	13.672.833,91	16.526.011,84	740	a.16) Tasas fiscales		
650	a) Transferencias corrientes	1.875.142,93	8.323.085,53	743	a.17) Contribuciones especiales		
651	b) Subvenciones corrientes	11.794.690,98	5.758.005,17	744	b) Cotizaciones sociales		
655	c) Transferencias de capital		2.438.049,10	729	c) Prestaciones de servicios	4.548.827,98	4.414.737,98
656	d) Subvenciones de capital	3.000,00	6.872,04	741	c.1) Precios públicos por prestación de servicios o realización de actividades	4.548.827,98	4.414.671,42
	3. Pérdidas y gastos extraordinarios	451.897,92	96.291,85	742	c.2) Precios públicos por utilización privativa o aprovechamiento especial del dominio público		66,56
670,671	a) Pérdidas procedentes de inmovilizado	7.642,46			2. Otros ingresos de gestión ordinaria	2.300.212,65	2.114.213,10
674	b) Pérdidas por operaciones de endeudamiento			773	a) Reintegros	2.234.971,99	2.089.652,78
678	c) Gastos extraordinarios			78	b) Trabajos realizados para la entidad		
679	d) Gastos y pérdidas de otros ejercicios	444.255,46	96.291,85		c) Otros ingresos de gestión	10.811,82	1.547,79
				775,776,777	c.1) Ingresos accesorios y otros de gestión corriente	10.811,82	1.547,79
				790,795	c.2) Exceso de provisiones de riesgos y gastos		
				760	d) Ingresos de participaciones en capital		
				761,762	e) Ingresos de otros valores negociables y de créditos del activo inmovilizado		
					f) Otros intereses e ingresos asimilados	54.428,84	23.012,53
				763,765,769	f.1) Otros intereses	54.428,84	23.012,53
				766	f.2) Beneficios en inversiones financieras		
				768	g) Diferencias positivas de cambio		
					3. Transferencias y subvenciones	97.137.589,84	85.321.814,14
				750	a) Transferencias corrientes	81.361.279,48	72.764.177,98
				751	b) Subvenciones corrientes	5.056.684,22	3.346.040,16
				755	c) Transferencias de capital	8.943.073,14	8.519.966,00
				756	d) Subvenciones de capital	1.776.553,00	691.430,00
					4. Ganancias e ingresos extraordinarios	13.207,62	0,00
				770,771	a) Beneficios procedentes del inmovilizado	13.207,62	0,00
				774	b) Beneficios por operaciones de endeudamiento		
				778	c) Ingresos extraordinarios		
				779	d) Ingresos y beneficios de otros ejercicios		0,00
	AHORRO	13.893.519,63	6.277.696,43		DESAHORRO		

LQP-M503
ISSO - I.M.A.S. - EJERCICIO 2006
LIQUIDACION DEL PRESUPUESTO DE GASTOS
Resumen General por Capítulos
Mes: 1 a 13

[redacted]	49.537.910,00	1.458.792,07	50.996.702,07	48.145.198,65	48.069.134,86	2.927.567,21	47.907.418,77	161.716,09
2 GASTOS [redacted]	13.087.825,00	2.680.608,43	15.768.433,43	14.645.138,91	13.672.628,96	2.095.804,47	12.841.536,57	831.092,39
4 TRANSFERENCIAS [redacted]	12.030.115,00	2.415.451,00	14.445.566,00	13.720.765,91	13.669.833,91	775.732,09	11.873.759,86	1.796.074,05
[redacted]	1.104.790,00	567.800,00	1.672.590,00	2.488.721,63	2.486.000,94	813.410,94	1.128.219,97	1.357.780,97
[redacted]	3.000,00		3.000,00	3.000,00	3.000,00		3.000,00	
510000 C.N.S. DEL ISSORM	**75.763.640,00**	**7.122.651,50**	**82.886.291,50**	**79.002.825,10**	**77.900.598,67**	**4.985.692,83**	**73.753.935,17**	**4.146.663,50**
2 GASTOS [redacted]	129.000,00	121.776,00-	7.224,00			7.224,00		
510005 SERVICIOS GENERALES.PERSONAS DISCAPACITA	**129.000,00**	**121.776,00-**	**7.224,00**			**7.224,00**		
[redacted]	317.945,00		317.945,00			317.945,00		
510006 SERVICIOS GENERALES.PERSONAS MAYORES	**317.945,00**		**317.945,00**			**317.945,00**		
2 GASTOS [redacted]	1.029.722,00	34.166,00-	995.556,00	988.772,02	988.755,94	6.800,06	779.971,52	208.784,42
[redacted]	915.000,00	170.000,00	1.085.000,00	1.007.531,58	1.006.486,50	78.513,50	498.413,24	508.073,26
510010 LUIS VALENCIANO	**1.944.722,00**	**135.834,00**	**2.080.556,00**	**1.996.303,60**	**1.995.242,44**	**85.313,56**	**1.278.384,76**	**716.857,68**
2 GASTOS [redacted]	172.938,00		172.938,00	189.633,80	189.069,98	16.131,98-	176.224,86	12.845,12
6 INVERSIONES [redacted]		4.000.000,00	4.000.000,00	3.891.000,00	3.891.000,00	109.000,00	3.891.000,00	
510020 U.V.MURCIA	**172.938,00**	**4.000.000,00**	**4.172.938,00**	**4.080.633,80**	**4.080.069,98**	**92.868,02**	**4.067.224,86**	**12.845,12**
2 GASTOS [redacted]	125.553,00		125.553,00	123.657,83	123.455,87	2.097,13	110.188,23	13.267,64
510021 U.V.CARTAGENA	**125.553,00**		**125.553,00**	**123.557,83**	**123.455,87**	**2.097,13**	**110.188,23**	**13.267,64**
[redacted]	49.950,00		49.950,00	50.278,32	50.278,32	328,32-	42.495,20	7.783,12
510022 U.V.LORCA	**49.950,00**		**49.950,00**	**50.278,32**	**50.278,32**	**328,32-**	**42.495,20**	**7.783,12**
[redacted]	380.410,00	27.500,00	407.910,00	450.877,71	450.159,61	42.249,61-	341.025,74	109.133,87
[redacted]				197.548,57	197.548,57	197.548,57-	121.971,26	75.577,31
510040 C.O. EL PALMAR	**380.410,00**	**27.500,00**	**407.910,00**	**648.426,28**	**647.708,18**	**239.798,18-**	**462.997,00**	**184.711,18**
[redacted]	1.345.650,00	22.500,00-	1.323.150,00	925.086,79	924.346,94	398.803,06	692.822,19	231.524,75
510041 C.O. CANTERAS	**1.345.650,00**	**22.500,00-**	**1.323.150,00**	**925.086,79**	**924.346,94**	**398.803,06**	**692.822,19**	**231.524,75**
[redacted]	439.402,00	400,00-	439.002,00	688.081,00	688.077,76	249.075,76-	468.045,69	220.032,07
510042 C.O. ESPINARDO	**439.402,00**	**400,00-**	**439.002,00**	**688.081,00**	**688.077,76**	**249.075,76-**	**468.045,69**	**220.032,07**
[redacted]	476.550,00		476.550,00	504.769,06	504.234,15	27.684,15-	439.390,02	64.844,13

[redacted]				61.776,68	61.776,68	61.776,68-	11.652,20	50.124,48
510043 C.O. CIEZA	476.550,00		476.550,00	566.545,74	566.010,83	89.460,83-	451.042,22	114.968,61
[redacted]	614.731,00	295.550,00	910.281,00	926.771,31	926.455,80	216.174,80-	625.584,93	100.870,87
[redacted]	200.000,00	940.000,00	1.140.000,00	891.663,89	552.183,88	587.816,12	332.353,64	219.830,24
510044 C.O. CHURRA	814.731,00	1.235.550,00	2.050.281,00	1.818.435,20	1.478.639,68	571.641,32	1.157.938,57	320.701,11
[redacted]	636.073,00	20.000,00	656.073,00	689.201,03	689.201,00	33.128,00-	544.959,58	144.241,42
[redacted]	100.000,00		100.000,00	148.980,71	148.980,71	48.980,71-	28.616,71	120.364,00
510045 C.O. JULIO L.A.	736.073,00	20.000,00	756.073,00	838.181,74	838.181,71	82.108,71-	573.576,29	264.605,42
[redacted]	1.230.099,00	80.000,00	1.310.099,00	1.568.698,78	1.568.698,52	258.599,52-	1.336.883,55	231.814,97
[redacted]				26.300,81	26.300,81	26.300,81-	21.381,19	4.919,62
510050 R.P.M. ESPINARDO	1.230.099,00	80.000,00	1.310.099,00	1.594.999,59	1.594.999,33	284.900,33-	1.358.264,74	236.734,59
[redacted]	345.612,00		345.612,00	402.827,84	402.108,12	56.496,12-	353.343,25	48.764,87
510051 R.P.M. ALHAMA	345.612,00		345.612,00	402.827,84	402.108,12	56.496,12-	353.343,25	48.764,87
[redacted]	1.287.828,00	80.000,00	1.367.828,00	1.354.864,06	1.351.110,62	16.717,38	1.127.616,75	223.493,87
[redacted]		90.000,00	90.000,00	163.613,91	163.613,91	73.613,91-	128.927,83	34.686,08
510052 R.P.M. MURCIA	1.287.828,00	170.000,00	1.457.828,00	1.518.477,97	1.514.724,53	56.896,53-	1.256.544,58	258.179,95
[redacted]	593.150,00	80.000,00	673.150,00	113.874,74	113.874,73	559.275,27	107.806,33	6.068,40
[redacted]	2.000.000,00	453.446,00	2.453.446,00	736.467,62	287.676,50	2.165.769,50	270.509,35	17.167,15
510053 R.P.M. CARTAGENA	2.593.150,00	533.446,00	3.126.596,00	850.342,36	401.551,23	2.725.044,77	378.315,68	23.235,55
[redacted]	946.737,00	40.750,00	987.487,00	1.329.037,52	1.323.741,78	336.254,78-	1.192.833,26	130.908,52
[redacted]				97.832,38	97.832,38	97.832,38-	97.832,38	
510054 R.P.M. LORCA	946.737,00	40.750,00	987.487,00	1.426.869,90	1.421.574,16	434.087,16-	1.290.665,64	130.908,52
[redacted]	353.600,00	109.300,00	462.900,00	489.745,51	489.141,44	26.241,44-	363.417,48	125.723,96
510055 R.P.M. FCO.J. ASTURIANO	353.600,00	109.300,00	462.900,00	489.745,51	489.141,44	26.241,44-	363.417,48	125.723,96
[redacted]	89.258,00		89.258,00	80.493,01	80.347,97	8.910,03	75.523,91	4.824,06
510056 H.P.M. ABARÁN	89.258,00		89.258,00	80.493,01	80.347,97	8.910,03	75.523,91	4.824,06
[redacted]	80.894,00		80.894,00	89.273,03	89.272,92	8.378,92-	65.600,77	23.672,15
510057 H.P.M. ALCANTARILLA	80.894,00		80.894,00	89.273,03	89.272,92	8.378,92-	65.600,77	23.672,15
[redacted]	64.986,00		64.986,00	72.775,75	72.775,70	[redacted]	58.668,37	14.107,33
[redacted]	80.000,00	45.000,00-	35.000,00	40.330,83	37.239,04	2.239,04-	[redacted]	37.239,04
510058 H.P.M. ARCHENA	144.986,00	45.000,00-	99.986,00	113.106,38	110.014,74	10.028,74-	58.668,37	51.346,37
[redacted]	76.908,00		76.908,00	88.205,77	88.205,72	[redacted]	65.108,32	23.097,40
510059 H.P.M. CARAVACA	76.908,00		76.908,00	88.205,77	88.205,72	11.297,72-	65.108,32	23.097,40
[redacted]	66.370,00		66.370,00	78.245,12	78.245,07	11.875,07-	[redacted]	10.927,25
510060 H.P.M. CARTAGENA I	66.370,00		66.370,00	78.245,12	78.245,07	11.875,07-	67.317,82	10.927,25

[redacted]	84.670,00		84.670,00	100.432,90	100.432,85	15.762,85-	84.402,45	16.030,40
510061 H.P.M. CARTAGENA III	84.670,00		84.670,00	100.432,90	100.432,85	15.762,85-	84.402,45	16.030,40
[redacted]	83.365,00		83.365,00	98.011,90	98.011,73	14.646,73-	81.231,35	16.780,38
510062 H.P.M. CIEZA	83.365,00		83.365,00	98.011,90	98.011,73	14.646,73-	81.231,35	16.780,38
[redacted]	76.275,00		76.275,00	90.473,25	90.473,16	14.198,16-	71.782,46	18.690,70
510063 H.P.M. JUMILLA	76.275,00		76.275,00	90.473,25	90.473,16	14.198,16-	71.782,46	18.690,70
[redacted]	74.512,00		74.512,00	84.662,10	84.661,88	10.149,88-	69.166,54	15.495,34
510064 H.P.M. LA UNIÓN	74.512,00		74.512,00	84.662,10	84.661,88	10.149,88-	69.166,54	15.495,34
[redacted]	115.849,00		115.849,00	133.042,42	132.806,83	16.957,83-	107.444,03	25.362,80
510065 H.P.M. LORCA	115.849,00		115.849,00	133.042,42	132.806,83	16.957,83-	107.444,03	25.362,80
[redacted]	76.818,00		76.818,00	89.251,55	89.251,50	12.433,50-	73.231,07	16.020,43
510066 H.P.M. MOLINA	76.818,00		76.818,00	89.251,55	89.251,50	12.433,50-	73.231,07	16.020,43
[redacted]	59.009,00		59.009,00	80.496,24	80.496,12	21.487,12-	65.354,52	15.141,60
[redacted]				6.219,09	6.219,09	6.219,09-	6.219,09	
510067 H.P.M. MURCIA I	59.009,00		59.009,00	86.715,33	86.715,21	27.706,21-	71.573,61	15.141,60
[redacted]	82.864,00		82.864,00	94.478,46	94.478,21	11.614,21-	71.378,67	23.099,54
510068 H.P.M. MURCIA II	82.864,00		82.864,00	94.478,46	94.478,21	11.614,21-	71.378,67	23.099,54
[redacted]	79.408,00		79.408,00	93.511,22	93.423,40	14.015,40-	76.270,86	17.152,54
510069 H.P.M. PTO.MAZARRÓN	79.408,00		79.408,00	93.511,22	93.423,40	14.015,40-	76.270,86	17.152,54
[redacted]	43.214,00		43.214,00	61.619,68	61.619,62	18.405,62-	50.379,09	11.240,53
[redacted]	360.000,00		360.000,00	337.466,91	337.466,91	22.533,09-	321.628,14	15.838,77
510070 H.P.M. ROLDÁN	403.214,00		403.214,00	399.086,59	399.086,53	4.127,47-	372.007,23	27.079,30
[redacted]	73.422,00		73.422,00	93.711,11	93.711,04	20.289,04-	75.480,83	18.230,21
510071 H.P.M. SAN JAVIER	73.422,00		73.422,00	93.711,11	93.711,04	20.289,04-	75.480,83	18.230,21
[redacted]	81.174,00		81.174,00	71.940,16	68.806,87	12.367,13-	54.800,35	14.006,52
510072 H.P.M. TORRES DE COTILLAS	81.174,00		81.174,00	71.940,16	68.806,87	12.367,13-	54.800,35	14.006,52
[redacted]	83.050,00		83.050,00	96.361,25	96.361,14	13.311,14-	80.507,51	15.853,63
510073 H.P.M. YECLA	83.050,00		83.050,00	96.361,25	96.361,14	13.311,14-	80.507,51	15.853,63
[redacted]	23.680,00	195.950,23	219.630,23	163.918,91	163.918,86	55.711,37-	122.292,19	41.626,67
[redacted]		148.000,00	148.000,00	838.560,82	838.560,82	690.560,82-	665.943,80	172.617,02
510074 HOGARES COMUNES	23.680,00	343.950,23	367.630,23	1.002.479,73	1.002.479,68	634.849,45-	788.235,99	214.243,69
[redacted]	66.858,00	12.000,00	78.858,00	78.753,60	78.753,52	104,48-	66.666,40	12.087,12
[redacted]	20.000,00	75.000,00	95.000,00	94.992,76	94.992,76	7,24-	91.392,76	3.600,00
510076 R.T.L. EL PEÑASCO E ISLA PLANA	86.858,00	87.000,00	173.858,00	173.746,36	173.746,28	111,72-	158.059,16	15.687,12
[redacted]	7.700,00		7.700,00	2.445,62	2.445,62	5.254,38-	2.057,62	388,00

510077 HOGARES COMUNES MAR MENOR	7.700,00		7.700,00	2.445,62	2.445,62	5.254,38	2.057,62	388,00
[redacted]	3.400.000,00	390.000,00	3.790.000,00	3.876.501,40	3.783.701,28	6.298,72	1.702.384,14	2.081.317,14
510078 RESIDENCIA PERSONAS MAYORES EL PALMAR I	3.400.000,00	390.000,00	3.790.000,00	3.876.501,40	3.783.701,28	6.298,72	1.702.384,14	2.081.317,14
[redacted]	1.150.000,00	215.556,00-	934.444,00	923.650,27	923.612,89	10.831,11	54.457,89	869.155,00
510079 RESIDENCIA PERSONAS MAYORES EL PALMAR II	1.150.000,00	215.556,00-	934.444,00	923.650,27	923.612,89	10.831,11	54.457,89	869.155,00
Total	95.953.874,00	13.890.749,73	109.844.623,73	104.981.443,50	102.977.001,71	6.867.622,02	92.385.892,50	10.591.109,21

LQP-M504
ISSO - I.M.A.S. - EJERCICIO 2006
LIQUIDACION DEL PRESUPUESTO DE GASTOS
Resumen General por Articulos
Mes: 1 a 13

[redacted]	55.609,00		55.609,00	18.939,36	18.939,36	36.669,64	18.939,36	
[redacted]	32.861.026,00	789.697,02	33.650.723,02	32.271.848,86	32.271.848,86	1.378.874,16	32.271.848,86	
[redacted]	3.184.329,00	454.095,05	3.638.424,05	2.993.091,56	2.917.027,77	721.396,28	2.894.549,42	22.478,35
[redacted]	2.976.956,00	428.000,00	2.548.956,00	2.134.476,50	2.134.476,50	414.479,50	1.995.238,76	139.237,74
[redacted]	10.459.990,00	643.000,00	11.102.990,00	10.726.842,37	10.726.842,37	376.147,63	10.726.842,37	
[redacted]	92.200,00	11.200,00	103.400,00	89.800,91	88.846,57	14.553,43	84.865,95	3.980,62
[redacted]	107.221,00		107.221,00	99.937,21	99.693,63	7.527,37	71.299,48	28.394,15
[redacted]	1.727.176,00	382.761,43	2.109.937,43	1.991.675,31	1.991.474,00	118.463,43	1.335.786,96	655.687,04
[redacted]	55.000,00		55.000,00	23.754,28	23.754,28	31.245,72	22.370,93	1.383,35
[redacted]	11.106.228,00	2.286.647,00	13.392.875,00	12.439.971,20	11.468.860,48	1.924.014,52	11.327.213,25	141.647,23
[redacted]		15.666,00	15.666,00	15.666,00	15.666,00		15.666,00	
[redacted]		100.000,00	100.000,00	100.000,00	100.000,00		100.000,00	
[redacted]	1.242.840,00	224.373,00	1.467.213,00	1.303.287,00	1.268.829,00	198.384,00	653.962,83	614.866,17
[redacted]	430.000,00	230.454,00-	199.546,00	199.546,00	195.696,00	3.850,00	173.796,00	21.900,00
[redacted]	10.357.275,00	2.305.866,00	12.663.141,00	12.102.266,91	12.089.642,91	573.498,09	10.930.335,03	1.159.307,88
[redacted]	852.790,00	220.000,00	1.072.790,00	1.250.774,37	1.248.163,53	175.373,53-	699.310,05	548.853,48
[redacted]	240.000,00	310.000,00	550.000,00	1.188.171,94	1.188.062,09	638.062,09-	423.822,97	764.239,12
[redacted]	12.000,00	37.800,00	49.800,00	49.775,32	49.775,32	24,68	5.086,95	44.688,37
[redacted]	3.000,00		3.000,00	3.000,00	3.000,00		3.000,00	
510000 C.N.S. DEL ISSORM	**75.763.640,00**	**7.122.651,50**	**82.886.291,50**	**79.002.825,10**	**77.900.598,67**	**4.985.692,83**	**73.753.935,17**	**4.146.663,50**
[redacted]	15.000,00	7.776,00-	7.224,00			7.224,00		
[redacted]	114.000,00	114.000,00-						
510005 SERVICIOS GENERALES.PERSONAS DISCAPACITA	**129.000,00**	**121.776,00-**	**7.224,00**			**7.224,00**		
[redacted]	7.000,00		7.000,00			7.000,00		
[redacted]	310.945,00		310.945,00			310.945,00		
510006 SERVICIOS GENERALES.PERSONAS MAYORES	**317.945,00**		**317.945,00**			**317.945,00**		

[redacted]	65.900,00		65.900,00	61.170,26	61.154,22	4.745,78	55.867,14	5.287,08
[redacted]	958.722,00	34.166,00-	924.556,00	923.771,39	923.771,35	784,65	720.706,82	203.064,53
[redacted]	1.100,00		1.100,00			1.100,00		
[redacted]	4.000,00		4.000,00	3.830,37	3.830,37	169,63	3.397,56	432,81
[redacted]	915.000,00	170.000,00	1.085.000,00	1.007.531,58	1.006.486,50	78.513,50	498.413,24	508.073,26
510010 LUIS VALENCIANO	1.944.722,00	135.834,00	2.080.556,00	1.996.303,60	1.995.242,44	85.313,56	1.278.384,76	716.857,68
[redacted]	17.521,00		17.521,00	12.231,57	11.667,77	5.853,23	11.413,20	254,57
[redacted]	150.917,00		150.917,00	170.668,89	170.668,87	19.751,87-	159.031,32	11.637,55
[redacted]	4.500,00		4.500,00	6.733,34	6.733,34	2.233,34-	5.780,34	953,00
[redacted]		4.000.000,00	4.000.000,00	3.891.000,00	3.891.000,00	109.000,00	3.891.000,00	
510020 U.V.MURCIA	172.938,00	4.000.000,00	4.172.938,00	4.080.633,80	4.080.069,98	92.868,02	4.067.224,86	12.845,12
[redacted]	19.910,00		19.910,00	21.581,59	21.479,63	1.569,63-	16.168,42	5.311,21
[redacted]	101.843,00		101.843,00	97.016,87	97.016,87	4.826,13	89.240,44	7.776,43
[redacted]	3.800,00		3.800,00	4.959,37	4.959,37	1.159,37-	4.779,37	180,00
510021 U.V.CARTAGENA	125.553,00		125.553,00	123.557,83	123.455,87	2.097,13	110.188,23	13.267,64
[redacted]	2.550,00		2.550,00	3.467,43	3.467,43	917,43-	1.869,13	1.598,30
[redacted]	44.100,00		44.100,00	44.786,49	44.786,49	686,49-	38.601,67	6.184,82
[redacted]	3.300,00		3.300,00	2.024,40	2.024,40	1.275,60	2.024,40	
510022 U.V.LORCA	49.950,00		49.950,00	50.278,32	50.278,32	328,32-	42.495,20	7.783,12
[redacted]	24.070,00		24.070,00	24.065,29	24.065,26	4,74	16.804,50	7.260,76
[redacted]	339.040,00	27.500,00	366.540,00	411.517,37	410.799,30	44.259,30-	314.909,74	95.889,56
[redacted]	2.700,00		2.700,00	1.052,75	1.052,75	1.647,25	907,00	145,75
[redacted]	14.600,00		14.600,00	14.242,30	14.242,30	357,70	8.404,50	5.837,80
[redacted]				197.548,57	197.548,57	197.548,57	[redacted]	75.577,31
510040 C.O. EL PALMAR	380.410,00	27.500,00	407.910,00	648.426,28	647.708,18	239.798,18	462.997,00	184.711,18
[redacted]	72.000,00		72.000,00	460.760,06	460.399,51	111.600,49	[redacted]	27.236,91
[redacted]	1.221.450,00	3.500,00	1.224.950,00	840.736,77	840.542,91	384.407,09	[redacted]	203.999,84
[redacted]	7.200,00		7.200,00	5.410,52	4.564,10	[redacted]	[redacted]	288,00
[redacted]	45.000,00	26.000,00-	19.000,00	18.179,44	17.994,00	[redacted]	[redacted]	
510041 C.O. CANTERAS	1.345.650,00	22.500,00-	1.323.150,00	925.086,79	924.346,94	398.803,06	692.822,19	231.524,75
[redacted]	32.000,00		32.000,00	27.999,28	27.999,15	[redacted]	[redacted]	15.084,42
[redacted]	406.402,00		406.402,00	660.081,72	660.078,61	[redacted]	[redacted]	204.947,65
[redacted]	1.000,00	400,00-	600,00	[redacted]	[redacted]	600,00	[redacted]	

510042 C.O. ESPINARDO	439.402,00	400,00-	439.002,00	688.081,00	688.077,76	249.075,76-	468.045,69	220.032,07
[redacted]	14.250,00	[redacted]	14.250,00	[redacted]	[redacted]	[redacted]	[redacted]	5.142,12
[redacted]	391.790,00	[redacted]	391.790,00	408.856,02	408.658,18	16.868,18-	354.554,86	54.103,32
[redacted]	1.500,00	[redacted]	1.500,00	537,64	537,64	962,36	537,64	
[redacted]	69.010,00	[redacted]	69.010,00	69.909,66	69.909,66	899,66-	64.310,97	5.598,69
[redacted]		[redacted]		39.382,88	39.382,88	39.382,88-	[redacted]	39.382,88
[redacted]		[redacted]		22.393,80	22.393,80	22.393,80-	11.652,20	10.741,60
510043 C.O. CIEZA	476.550,00	[redacted]	476.550,00	566.545,74	566.010,83	89.460,83-	451.042,22	114.968,61
[redacted]	32.610,00	[redacted]	32.610,00	54.707,40	54.707,36	22.097,36-	37.415,78	17.291,58
[redacted]	579.721,00	296.050,00	875.771,00	871.930,17	871.614,70	4.156,30	788.035,41	83.579,29
[redacted]	2.400,00	500,00-	1.900,00	133,74	133,74	1.766,26	133,74	
[redacted]		1.000.000,00	1.000.000,00	860.571,98	521.091,97	478.908,03	301.261,73	219.830,24
[redacted]	200.000,00	60.000,00-	140.000,00	31.091,91	31.091,91	108.908,09	31.091,91	
510044 C.O. CHURRA	814.731,00	1.235.550,00	2.050.281,00	1.818.435,20	1.478.639,68	571.641,32	1.157.938,57	320.701,11
[redacted]	35.006,00	[redacted]	35.006,00	21.836,58	21.836,55	13.169,45	15.232,10	6.604,45
[redacted]	586.867,00	20.000,00	606.867,00	653.864,65	653.864,65	46.997,55-	516.227,58	137.636,97
[redacted]	700,00	[redacted]	700,00	[redacted]	[redacted]	700,00	[redacted]	
[redacted]	13.500,00	[redacted]	13.500,00	13.499,90	13.499,90	0,10	13.499,90	
[redacted]		[redacted]	[redacted]	56.870,00	56.870,00	56.870,00-	[redacted]	56.870,00
[redacted]	100.000,00	[redacted]	100.000,00	92.110,71	92.110,71	7.889,29	28.616,71	63.494,00
510045 C.O. JULIO L.A.	736.073,00	20.000,00	756.073,00	838.181,74	838.181,71	82.108,71-	573.576,29	264.605,42
[redacted]	1.400,00	[redacted]	1.400,00	227,18	227,18	1.172,82	227,18	
[redacted]	69.200,00	[redacted]	69.200,00	58.904,55	58.904,35	10.295,65	53.128,16	5.776,22
[redacted]	1.157.999,00	80.000,00	1.237.999,00	1.509.441,45	1.509.441,39	271.442,39-	1.283.402,64	226.038,75
[redacted]	1.500,00	[redacted]	1.500,00	125,60	125,60	1.374,40	125,60	
[redacted]		[redacted]	[redacted]	26.300,81	26.300,81	26.300,81-	21.381,19	4.919,62
510050 R.P.M. ESPINARDO	1.230.099,00	80.000,00	1.310.099,00	1.594.999,59	1.594.999,33	284.900,33-	1.358.264,74	236.734,59
[redacted]	29.000,00	[redacted]	29.000,00	27.559,39	27.498,21	1.501,79	23.346,90	4.151,31
[redacted]	304.512,00	[redacted]	304.512,00	364.655,95	363.997,41	69.485,41-	319.383,85	44.613,56
[redacted]	1.800,00	[redacted]	1.800,00	328,50	328,50	1.471,50	328,50	

[redacted]	10.300,00	[redacted]	10.300,00	10.284,00	10.284,00	16,00	10.284,00	
510051 R.P.M. ALHAMA	**345.612,00**		**345.612,00**	**402.827,84**	**402.108,12**	**56.496,12-**	**353.343,25**	**48.764,87**
[redacted]	81.300,00		81.300,00	120.980,00	120.448,39	39.148,39-	112.786,71	7.661,68
[redacted]	1.203.528,00	80.000,00	1.283.528,00	1.232.018,83	1.228.797,00	54.731,00	1.012.964,81	215.832,19
[redacted]	1.000,00	[redacted]	1.000,00	404,31	404,31	595,69	404,31	
[redacted]	2.000,00	[redacted]	2.000,00	1.460,92	1.460,92	539,08	1.460,92	
[redacted]		90.000,00	90.000,00	163.613,91	163.613,91	73.613,91-	128.927,83	34.686,08
510052 R.P.M. MURCIA	**1.287.828,00**	**170.000,00**	**1.457.828,00**	**1.518.477,97**	**1.514.724,53**	**56.896,53-**	**1.256.544,58**	**258.179,95**
[redacted]	49.400,00	[redacted]	49.400,00	1.215,11	1.215,11	48.184,89	1.215,11	
[redacted]	520.450,00	80.000,00	600.450,00	94.817,15	94.817,15	505.632,85	90.230,92	4.586,23
[redacted]	1.300,00	[redacted]	1.300,00	1.538,60	1.538,60	238,60-	1.538,60	
[redacted]	22.000,00	[redacted]	22.000,00	16.303,88	16.303,87	5.696,13	14.821,70	1.482,17
[redacted]	2.000.000,00	453.446,00	2.453.446,00	736.467,62	287.676,50	2.165.769,50	270.509,35	17.167,15
510053 R.P.M. CARTAGENA	**2.593.150,00**	**533.446,00**	**3.126.596,00**	**850.342,36**	**401.551,23**	**2.725.044,77**	**378.315,68**	**23.235,55**
[redacted]	51.277,00	[redacted]	51.277,00	63.784,48	61.821,45	10.544,45-	55.066,71	6.754,74
[redacted]	882.760,00	40.000,00	922.760,00	1.252.477,04	1.249.144,33	326.384,33-	1.126.263,83	122.880,50
[redacted]	1.100,00	[redacted]	1.100,00	30,00	30,00	1.070,00	30,00	
[redacted]	11.600,00	750,00	12.350,00	12.746,00	12.746,00	396,00-	11.472,72	1.273,28
[redacted]		[redacted]	[redacted]	97.832,38	97.832,38	97.832,38-	97.832,38	
510054 R.P.M. LORCA	**946.737,00**	**40.750,00**	**987.487,00**	**1.426.869,90**	**1.421.574,16**	**434.087,16-**	**1.290.665,64**	**130.908,52**
[redacted]	25.650,00	[redacted]	25.650,00	23.122,72	22.518,65	3.131,35	9.907,41	12.611,24
[redacted]	316.950,00	100.000,00	416.950,00	440.333,22	440.333,22	23.383,22-	327.423,30	112.909,92
[redacted]	1.000,00	[redacted]	1.000,00	1.689,68	1.689,68	689,68-	486,88	202,80
[redacted]	10.000,00	9.300,00	19.300,00	24.599,89	24.599,89	5.299,89-	24.599,89	
510055 R.P.M. ECO.J. ASTURIANO	**353.600,00**	**109.300,00**	**462.900,00**	**489.745,51**	**489.141,44**	**26.241,44-**	**363.417,48**	**125.723,96**
[redacted]	4.000,00	[redacted]	4.000,00	3.928,48	3.783,44	[redacted]	[redacted]	617,10
[redacted]	85.258,00	[redacted]	85.258,00	76.564,53	76.564,53	[redacted]	[redacted]	4.206,96
510056 H.P.M. ABARÁN	**89.258,00**	[redacted]	**89.258,00**	**80.493,01**	**80.347,97**	**6.910,03**	**75.523,91**	**4.824,06**
[redacted]	9.000,00	[redacted]	9.000,00	8.986,79	8.986,68	[redacted]	[redacted]	3.381,21
[redacted]	71.894,00	[redacted]	71.894,00	80.286,24	80.286,24	[redacted]	[redacted]	20.290,94
510057 H.P.M. ALCANTARILLA	**80.894,00**	[redacted]	**80.894,00**	**89.273,03**	**89.272,92**	**8.378,92-**	**65.600,77**	**23.672,15**
[redacted]	5.000,00	[redacted]	5.000,00	4.897,84	4.897,79	[redacted]	[redacted]	1.012,39
[redacted]	59.986,00	[redacted]	59.986,00	67.877,91	67.877,91	7.891,91-	54.782,97	13.094,94

[redacted]	80.000,00	45.000,00-	35.000,00			35.000,00	[redacted]	
[redacted]				40.330,63	37.239,04	37.239,04-	[redacted]	37.239,04
510058 H.P.M. ARCHENA	**144.986,00**	**45.000,00-**	**99.986,00**	**113.106,38**	**110.014,74**	**10.028,74-**	**58.668,37**	**51.346,37**
[redacted]	9.600,00		9.600,00	9.604,44	9.604,39	4,39-	5.725,36	3.879,03
[redacted]	67.308,00		67.308,00	78.601,33	78.601,33	11.293,33-	59.382,96	19.218,37
510059 H.P.M. CARAVACA	**76.908,00**		**76.908,00**	**88.205,77**	**88.205,72**	**11.297,72-**	**65.108,32**	**23.097,40**
[redacted]	7.000,00		7.000,00	8.252,35	8.252,31	1.252,31-	7.522,23	730,08
[redacted]	59.370,00		59.370,00	69.992,77	69.992,76	10.622,76-	59.795,59	10.197,17
510060 H.P.M. CARTAGENA I	**66.370,00**		**66.370,00**	**78.245,12**	**78.245,07**	**11.875,07-**	**67.317,82**	**10.927,25**
[redacted]	12.000,00		12.000,00	12.030,01	12.029,97	29,97-	10.788,90	1.241,07
[redacted]	72.670,00		72.670,00	88.402,89	88.402,88	15.732,88-	73.613,55	14.789,33
510061 H.P.M. CARTAGENA III	**84.670,00**		**84.670,00**	**100.432,90**	**100.432,85**	**15.762,85-**	**84.402,45**	**16.030,40**
[redacted]	10.000,00		10.000,00	13.960,82	13.960,69	3.960,69-	11.378,83	2.581,86
[redacted]	73.365,00		73.365,00	84.051,08	84.051,04	10.686,04-	69.852,52	14.198,52
510062 H.P.M. CIEZA	**83.365,00**		**83.365,00**	**98.011,90**	**98.011,73**	**14.646,73-**	**81.231,35**	**16.780,38**
[redacted]	8.000,00		8.000,00	9.998,25	9.998,20	1.998,20-	6.900,64	3.097,56
[redacted]	68.275,00		68.275,00	80.475,00	80.474,96	12.199,96-	64.281,82	15.593,14
510063 H.P.M. JUMILLA	**76.275,00**		**76.275,00**	**90.473,25**	**90.473,16**	**14.198,16-**	**71.782,46**	**18.690,70**
[redacted]	8.000,00		8.000,00	7.801,95	7.801,82	198,18	5.917,84	1.883,98
[redacted]	66.512,00		66.512,00	76.860,15	76.860,06	10.348,06-	63.248,70	13.611,36
510064 H.P.M. LA UNIÓN	**74.512,00**		**74.512,00**	**84.662,10**	**84.661,88**	**10.149,88-**	**69.166,54**	**15.495,34**
[redacted]	12.000,00		12.000,00	15.300,19	15.064,60	3.064,60-	11.682,28	3.382,32
[redacted]	103.849,00		103.849,00	117.742,23	117.742,23	13.893,23-	95.761,75	21.980,48
510065 H.P.M. LORCA	**115.849,00**		**115.849,00**	**133.042,42**	**132.806,83**	**16.957,83-**	**107.444,03**	**25.362,80**
[redacted]	10.000,00		10.000,00	9.455,06	9.455,02	544,98	7.461,38	1.993,64
[redacted]	66.818,00		66.818,00	79.796,49	79.796,48	12.978,46-	65.769,69	14.026,79
510066 H.P.M. MOLINA	**76.818,00**		**76.818,00**	**89.251,55**	**89.251,50**	**12.433,50-**	**73.231,07**	**16.020,43**
[redacted]	12.000,00		12.000,00	11.999,61	11.999,53	[redacted]	[redacted]	599,09
[redacted]	47.009,00		47.009,00	68.496,63	68.496,59	21.487,59-	53.954,08	14.542,51
[redacted]				6.219,09	6.219,09	6.219,09-	6.219,09	
510067 H.P.M. MURCIA I	**59.009,00**		**59.009,00**	**86.715,33**	**86.715,21**	**27.706,21-**	**71.573,61**	**15.141,60**
[redacted]	12.000,00		12.000,00	11.987,47	11.987,23	12,23-	6.612,48	5.374,75
[redacted]	70.864,00		70.864,00	82.490,99	82.490,98	11.626,98-	64.766,19	17.724,79

510068 H.P.M. MURCIA II	82.864,00		82.864,00	94.478,46	94.478,21	11.614,21-	71.378,67	23.099,54
[redacted]	12.000,00		12.000,00	14.931,14	14.843,33	2.843,33-	11.216,64	3.626,69
[redacted]	67.408,00		67.408,00	78.580,08	78.580,07	11.172,07-	65.054,22	13.525,85
510069 H.P.M. PTO.MAZARRÓN	79.408,00		79.408,00	93.511,22	93.423,40	14.015,40-	76.270,86	17.152,54
[redacted]	3.000,00		3.000,00	3.976,99	3.976,94	976,94-	2.532,62	1.444,32
[redacted]	40.214,00		40.214,00	57.642,69	57.642,68	17.428,68-	47.846,47	9.796,21
[redacted]	360.000,00		360.000,00	337.466,91	337.466,91	22.533,09	321.628,14	15.838,77
510070 H.P.M. ROLDÁN	403.214,00		403.214,00	399.086,59	399.086,53	4.127,47	372.007,23	27.079,30
[redacted]	6.000,00		6.000,00	9.386,94	9.386,89	3.386,89-	8.028,63	1.358,26
[redacted]	67.422,00		67.422,00	84.324,17	84.324,15	16.902,15-	67.452,20	16.871,95
510071 H.P.M. SAN JAVIER	73.422,00		73.422,00	93.711,11	93.711,04	20.289,04-	75.480,83	18.230,21
[redacted]	7.000,00		7.000,00	6.985,81	6.616,74	383,26	3.582,96	3.033,78
[redacted]	74.174,00		74.174,00	64.954,35	62.190,13	11.983,87	51.217,39	10.972,74
510072 H.P.M. TORRES DE COTILLAS	81.174,00		81.174,00	71.940,16	68.806,87	12.367,13	54.800,35	14.006,52
[redacted]	10.000,00		10.000,00	13.635,18	13.635,09	3.635,09-	9.998,07	3.637,02
[redacted]	73.050,00		73.050,00	82.726,07	82.726,05	9.676,05-	70.509,44	12.216,61
510073 H.P.M. YECLA	83.050,00		83.050,00	96.361,25	96.361,14	13.311,14-	80.507,51	15.853,63
[redacted]	7.680,00		7.680,00			7.680,00		
[redacted]	5.700,00	195.950,23	201.650,23	151.253,72	151.253,67	50.396,56	110.472,40	40.781,27
[redacted]	10.300,00		10.300,00	12.665,19	12.665,19	2.365,19-	11.819,79	845,40
[redacted]		79.500,00	79.500,00	80.873,13	80.873,13	1.373,13-	75.954,38	4.918,75
[redacted]		68.500,00	68.500,00	757.687,69	757.687,69	689.187,69-	589.989,42	167.698,27
510074 HOGARES COMUNES	23.680,00	343.950,23	367.630,23	1.002.479,73	1.002.479,68	634.849,45-	788.235,99	214.243,69
[redacted]	22.100,00	6.000,00	28.100,00	28.099,88	28.099,80	0,20	21.433,58	6.666,22
[redacted]	43.858,00	6.000,00	49.858,00	49.853,72	49.853,72	4,28	44.432,82	5.420,90
[redacted]	900,00		900,00	800,00	800,00	100,00	800,00	
[redacted]	20.000,00	14.000,00-	6.000,00	5.999,90	5.999,90	0,10	5.999,90	
[redacted]		89.000,00	89.000,00	88.992,86	88.992,86	7,14	85.392,86	3.600,00
510076 R.T.L. EL PEÑASCO E ISLA PLANA	86.858,00	87.000,00	173.858,00	173.746,36	173.746,28	111,72	158.059,16	15.687,12
[redacted]	2.500,00		2.500,00			2.500,00		
[redacted]	5.200,00		5.200,00	2.445,62	2.445,62	2.754,38	2.057,62	388,00
510077 HOGARES COMUNES MAR MENOR	7.700,00		7.700,00	2.445,62	2.445,62	5.254,38	2.057,62	388,00

[redacted]	3.400.000,00	390.000,00	3.790.000,00	3.876.501,40	3.783.701,28	6.298,72	1.702.384,14	2.081.317,14
510078 RESIDENCIA PERSONAS MAYORES EL PALMAR I	3.400.000,00	390.000,00	3.790.000,00	3.876.501,40	3.783.701,28	6.298,72	1.702.384,14	2.081.317,14
[redacted]	1.150.000,00	215.556,00-	934.444,00	923.650,27	923.612,89	10.831,11	[redacted]	869.155,00
510079 RESIDENCIA PERSONAS MAYORES EL PALMAR II	1.150.000,00	215.556,00-	934.444,00	923.650,27	923.612,89	10.831,11	54.457,89	869.155,00
Total	95.953.874,00	13.890.749,73	109.844.623,73	104.981.443,50	102.977.001,71	6.867.622,02	92.385.892,50	10.591.109,21

LQP-V505
ISSO - I.M.A.S. - EJERCICIO 2006
LIQUIDACION DEL PRESUPUESTO DE GASTOS
Mes: 1 a 13

CAPÍTULO 1

	4.556.126,00	47.095,05	4.603.221,05	4.375.061,64	4.374.438,21	228.782,84	4.358.328,91	16.109,30
	3.343.885,00	440.000,00	3.783.885,00	3.493.231,99	3.484.574,69	299.310,31	3.485.938,47	18.636,22
	3.352.333,00	48.000,00	3.400.333,00	3.229.303,43	3.228.594,57	171.738,43	3.224.606,71	3.987,86
	15.283.624,00	16.682,28-	15.266.941,72	14.390.508,16	14.368.748,82	898.192,90	14.320.825,26	47.923,57
	20.361.527,00	903.379,30	21.264.906,30	20.354.357,15	20.325.933,85	938.872,45	20.251.028,56	74.905,29
	241.607,00	25.000,00-	216.607,00	121.344,46	121.344,46	95.262,54	121.190,61	153,85
	2.398.808,00	62.000,00	2.460.808,00	2.181.391,82	2.165.500,26	295.307,74	2.165.500,26	
510000 C.N.S. DEL ISSORM	**49.537.910,00**	**1.458.792,07**	**50.996.702,07**	**48.145.198,65**	**48.069.134,86**	**2.927.567,21**	**47.907.418,77**	**161.716,09**
Total	**49.537.910,00**	**1.458.792,07**	**50.996.702,07**	**48.145.198,65**	**48.069.134,86**	**2.927.567,21**	**47.907.418,77**	**161.716,09**

LQP-V505
ISSO - I.M.A.S. - EJERCICIO 2006
LIQUIDACION DEL PRESUPUESTO DE GASTOS
Mes: 1 a 13

CAPÍTULO 2

[redacted]	[redacted]	[redacted]	[redacted]	[redacted]	[redacted]	[redacted]	[redacted]	[redacted]
[redacted]	1.532.547,00	172.761,43	1.705.308,43	1.628.168,27	1.627.042,74	78.265,69	1.103.444,45	523.598,29
[redacted]	11.220.588,00	2.425.847,00	13.646.435,00	12.635.282,45	11.664.171,72	1.982.263,28	11.405.626,45	258.545,27
[redacted]	334.690,00	82.000,00	416.690,00	381.688,19	381.414,50	35.275,50	332.465,67	48.948,83
510000 C.N.S. DEL ISSORM	**13.087.825,00**	**2.680.608,43**	**15.768.433,43**	**14.645.138,91**	**13.672.628,96**	**2.095.804,47**	**12.841.536,57**	**831.092,39**
[redacted]	129.000,00	121.776,00-	7.224,00			7.224,00		
510005 SERVICIOS GENERALES.PERSONAS DISCAPACITA	**129.000,00**	**121.776,00-**	**7.224,00**			**7.224,00**		
[redacted]	317.945,00		317.945,00			317.945,00		
510006 SERVICIOS GENERALES.PERSONAS MAYORES	**317.945,00**		**317.945,00**			**317.945,00**		
[redacted]	1.029.722,00	34.166,00-	995.556,00	988.772,02	988.755,94	6.800,06	779.971,52	208.784,42
510010 LUIS VALENCIANO	**1.029.722,00**	**34.166,00-**	**995.556,00**	**988.772,02**	**988.755,94**	**6.800,06**	**779.971,52**	**208.784,42**
[redacted]	172.938,00		172.938,00	189.633,80	189.069,98	16.131,98-	176.224,86	12.845,12
510020 U.V.MURCIA	**172.938,00**		**172.938,00**	**189.633,80**	**189.069,98**	**16.131,98-**	**176.224,86**	**12.845,12**
[redacted]	125.553,00		125.553,00	123.557,83	123.455,87	2.097,13	110.188,23	13.267,64
510021 U.V.CARTAGENA	**125.553,00**		**125.553,00**	**123.557,83**	**123.455,87**	**2.097,13**	**110.188,23**	**13.267,64**
[redacted]	49.950,00		49.950,00	50.278,32	50.278,32	328,32-	42.495,20	7.783,12
510022 U.V.LORCA	**49.950,00**		**49.950,00**	**50.278,32**	**50.278,32**	**328,32-**	**42.495,20**	**7.783,12**
[redacted]	380.410,00	27.500,00	407.910,00	450.877,71	450.159,61	42.249,61-	341.025,74	109.133,87
510040 C.O. EL PALMAR	**380.410,00**	**27.500,00**	**407.910,00**	**450.877,71**	**450.159,61**	**42.249,61-**	**341.025,74**	**109.133,87**
[redacted]	1.345.650,00	22.500,00-	1.323.150,00	925.086,79	924.346,94	398.803,06	692.822,19	231.524,75
510041 C.O. CANTERAS	**1.345.650,00**	**22.500,00-**	**1.323.150,00**	**925.086,79**	**924.346,94**	**398.803,06**	**692.822,19**	**231.524,75**
[redacted]	439.402,00	400,00-	439.002,00	688.081,00	688.077,76	249.075,76-	468.045,69	220.032,07
510042 C.O. ESPINARDO	**439.402,00**	**400,00-**	**439.002,00**	**688.081,00**	**688.077,76**	**249.075,76-**	**468.045,69**	**220.032,07**
[redacted]	476.550,00		476.550,00	504.769,06	504.234,15	27.684,15-	439.390,02	64.844,13
510043 C.O. CIEZA	**476.550,00**		**476.550,00**	**504.769,06**	**504.234,15**	**27.684,15-**	**439.390,02**	**64.844,13**
[redacted]	614.731,00	295.550,00	910.281,00	926.771,31	926.455,80	16.174,80-	825.584,93	100.870,87
510044 C.O. CHURRA	**614.731,00**	**295.550,00**	**910.281,00**	**926.771,31**	**926.455,80**	**16.174,80-**	**825.584,93**	**100.870,87**
[redacted]	636.073,00	20.000,00	656.073,00	689.201,03	689.201,00	33.128,00-	544.959,58	144.241,42

510045 C.O. JULIO L.A.	636.073,00	20.000,00	656.073,00	689.201,03	689.201,00	33.128,00-	544.959,58	144.241,42
[redacted]	1.230.099,00	80.000,00	1.310.099,00	1.568.698,78	1.568.698,52	258.599,52-	1.336.883,55	231.814,97
510050 R.P.M. ESPINARDO	1.230.099,00	80.000,00	1.310.099,00	1.568.698,78	1.568.698,52	258.599,52-	1.336.883,55	231.814,97
[redacted]	345.612,00		345.612,00	402.827,84	402.108,12	56.496,12-	353.343,25	48.764,87
510051 R.P.M. ALHAMA	345.612,00		345.612,00	402.827,84	402.108,12	56.496,12-	353.343,25	48.764,87
[redacted]	1.287.828,00	80.000,00	1.367.828,00	1.354.864,06	1.351.110,62	16.717,38	1.127.616,75	223.493,87
510052 R.P.M. MURCIA	1.287.828,00	80.000,00	1.367.828,00	1.354.864,06	1.351.110,62	16.717,38	1.127.616,75	223.493,87
[redacted]	593.150,00	80.000,00	673.150,00	113.874,74	113.874,73	559.275,27	107.806,33	6.068,40
510053 R.P.M. CARTAGENA	593.150,00	80.000,00	673.150,00	113.874,74	113.874,73	559.275,27	107.806,33	6.068,40
[redacted]	946.737,00	40.750,00	987.487,00	1.329.037,52	1.323.741,78	336.254,78-	1.192.833,26	130.908,52
510054 R.P.M. LORCA	946.737,00	40.750,00	987.487,00	1.329.037,52	1.323.741,78	336.254,78-	1.192.833,26	130.908,52
[redacted]	353.600,00	109.300,00	462.900,00	489.745,51	489.141,44	26.241,44-	363.417,48	125.723,96
510055 R.P.M. FCO.J. ASTURIANO	353.600,00	109.300,00	462.900,00	489.745,51	489.141,44	26.241,44-	363.417,48	125.723,96
[redacted]	89.258,00		89.258,00	80.493,01	80.347,97	8.910,03	75.523,91	4.824,06
510056 H.P.M. ABARÁN	89.258,00		89.258,00	80.493,01	80.347,97	8.910,03	75.523,91	4.824,06
[redacted]	80.894,00		80.894,00	89.273,03	89.272,92	8.378,92-	65.600,77	23.672,15
510057 H.P.M. ALCANTARILLA	80.894,00		80.894,00	89.273,03	89.272,92	8.378,92-	65.600,77	23.672,15
[redacted]	64.986,00		64.986,00	72.775,75	72.775,70	7.789,70-	58.668,37	14.107,33
510058 H.P.M. ARCHENA	64.986,00		64.986,00	72.775,75	72.775,70	7.789,70-	58.668,37	14.107,33
[redacted]	76.908,00		76.908,00	88.205,77	88.205,72	11.297,72-	65.108,32	23.097,40
510059 H.P.M. CARAVACA	76.908,00		76.908,00	88.205,77	88.205,72	11.297,72-	65.108,32	23.097,40
[redacted]	66.370,00		66.370,00	78.245,12	78.245,07	11.875,07-	67.317,82	10.927,25
510060 H.P.M. CARTAGENA I	66.370,00		66.370,00	78.245,12	78.245,07	11.875,07-	67.317,82	10.927,25
[redacted]	84.670,00		84.670,00	100.432,90	100.432,85	15.762,85-	84.402,45	16.030,40
510061 H.P.M. CARTAGENA III	84.670,00		84.670,00	100.432,90	100.432,85	15.762,85-	84.402,45	16.030,40
[redacted]	83.365,00		83.365,00	98.011,90	98.011,73	14.646,73-	81.231,35	16.780,38
510062 H.P.M. CIEZA	83.365,00		83.365,00	98.011,90	98.011,73	14.646,73-	81.231,35	16.780,38
[redacted]	76.275,00		76.275,00	90.473,25	90.473,16	14.198,16-	[redacted]	18.690,70
510063 H.P.M. JUMILLA	76.275,00		76.275,00	90.473,25	90.473,16	14.198,16-	71.782,46	18.690,70
[redacted]	74.512,00		74.512,00	84.662,10	84.661,88	10.149,88-	[redacted]	15.495,34
510064 H.P.M. LA UNIÓN	74.512,00		74.512,00	84.662,10	84.661,88	10.149,88-	69.166,54	15.495,34
[redacted]	115.849,00		115.849,00	133.042,42	132.806,83	16.957,83-	107.444,03	25.362,80
510065 H.P.M. LORCA	115.849,00		115.849,00	133.042,42	132.806,83	16.957,83-	107.444,03	25.362,80
[redacted]	76.818,00		76.818,00	89.251,55	89.251,50	12.433,50-	[redacted]	16.020,43
510066 H.P.M. MOLINA	76.818,00		76.818,00	89.251,55	89.251,50	12.433,50-	73.231,07	16.020,43

[redacted]	59.009,00		59.009,00	80.496,24	80.496,12	21.487,12-	65.354,52	15.141,60
510067 H.P.M. MURCIA I	59.009,00		59.009,00	80.496,24	80.496,12	21.487,12-	65.354,52	15.141,60
[redacted]	82.864,00		82.864,00	94.478,46	94.478,21	11.614,21-	71.378,67	23.099,54
510068 H.P.M. MURCIA II	82.864,00		82.864,00	94.478,46	94.478,21	11.614,21-	71.378,67	23.099,54
[redacted]	79.408,00		79.408,00	93.511,22	93.423,40	14.015,40-	76.270,86	17.152,54
510069 H.P.M. PTO.MAZARRÓN	79.408,00		79.408,00	93.511,22	93.423,40	14.015,40-	76.270,86	17.152,54
[redacted]	43.214,00		43.214,00	61.619,68	61.619,62	18.405,62-	50.379,09	11.240,53
510070 H.P.M. ROLDÁN	43.214,00		43.214,00	61.619,68	61.619,62	18.405,62-	50.379,09	11.240,53
[redacted]	73.422,00		73.422,00	93.711,11	93.711,04	20.289,04-	75.480,83	18.230,21
510071 H.P.M. SAN JAVIER	73.422,00		73.422,00	93.711,11	93.711,04	20.289,04-	75.480,83	18.230,21
[redacted]	81.174,00		81.174,00	71.940,16	68.806,87	12.367,13	54.800,35	14.006,52
510072 H.P.M. TORRES DE COTILLAS	81.174,00		81.174,00	71.940,16	68.806,87	12.367,13	54.800,35	14.006,52
[redacted]	83.050,00		83.050,00	96.361,25	96.361,14	13.311,14-	80.507,51	15.853,63
510073 H.P.M. YECLA	83.050,00		83.050,00	96.361,25	96.361,14	13.311,14-	80.507,51	15.853,63
[redacted]	23.680,00	195.950,23	219.630,23	163.918,91	163.918,86	55.711,37-	122.292,19	41.626,67
510074 HOGARES COMUNES	23.680,00	195.950,23	219.630,23	163.918,91	163.918,86	55.711,37-	122.292,19	41.626,67
[redacted]	66.858,00	12.000,00	78.858,00	78.753,60	78.753,52	104,48	66.666,40	12.087,12
510076 R.T.L. EL PEÑASCO E ISLA PLANA	66.858,00	12.000,00	78.858,00	78.753,60	78.753,52	104,48	66.666,40	12.087,12
[redacted]	7.700,00		7.700,00	2.445,62	2.445,62	5.254,38	2.057,62	388,00
510077 HOGARES COMUNES MAR MENOR	7.700,00		7.700,00	2.445,62	2.445,62	5.254,38	2.057,62	388,00
Total	25.053.059,00	3.442.816,66	28.495.875,66	27.283.319,28	26.293.839,27	2.202.036,39	23.228.810,28	3.065.028,99

LQP-V505
ISSO - I.M.A.S. - EJERCICIO 2006
LIQUIDACION DEL PRESUPUESTO DE GASTOS
Mes: 1 a 13

CAPÍTULO 4

[redacted]	180.000,00	23.442,00	203.442,00	203.442,00	203.2[illegible]0,00	[illegible]	[illegible]	[illegible]
[redacted]	1.542.840,00	150.919,00	1.693.759,00	1.241.558,00	1.194.700,00	2499[illegible]	[illegible]	130.473,87
[redacted]	150.000,00		150.000,00	150.000,00	146.150,00	[illegible]	[illegible]	[illegible]
[redacted]	10.157.275,00	2.241.090,00	12.398.365,00	12.125.765,91	12.125.765,91	272.599,09	10.460.165,03	1.665.600,88
510000 C.N.S. DEL ISSORM [illegible]	12.030.115,00	2.415.451,00	14.445.566,00	13.720.765,91	13.669.833,91	775.732,09	11.873.759,86	1.796.074,05
Total [illegible]	12.030.115,00	2.415.451,00	14.445.566,00	13.720.765,91	13.669.833,91	775.732,09	11.873.759,86	1.796.074,05

LQP-V505
ISSO - I.M.A.S. - EJERCICIO 2006
LIQUIDACION DEL PRESUPUESTO DE GASTOS
Mes: 1 a 13

CAPÍTULO 6

[redacted]	418.000,00	448.800,00	866.800,00	865.626,48	863.748,60	3.051,40	446.785,66	416.962,94
[redacted]				71.765,84	71.765,84	71.765,84-	71.765,84	
[redacted]	13.000,00		13.000,00	121.608,29	121.608,29	108.608,29-	32.476,81	89.131,48
[redacted]	100.000,00	320.000,00	420.000,00	317.922,36	317.079,55	102.920,45	149.991,28	167.088,27
[redacted]	559.790,00	201.000,00-	358.790,00	1.097.810,98	1.097.810,98	739.020,98-	426.012,70	671.798,28
[redacted]	14.000,00		14.000,00	13.987,68	13.987,68	12,32	1.187,68	12.800,00
510000 C.N.S. DEL ISSORM	**1.104.790,00**	**567.800,00**	**1.672.590,00**	**2.488.721,63**	**2.486.000,94**	**813.410,94-**	**1.128.219,97**	**1.357.780,97**
[redacted]	915.000,00	170.000,00	1.085.000,00	1.007.531,58	1.006.486,50	78.513,50	498.413,24	508.073,26
510010 LUIS VALENCIANO	**915.000,00**	**170.000,00**	**1.085.000,00**	**1.007.531,58**	**1.006.486,50**	**78.513,50**	**498.413,24**	**508.073,26**
[redacted]		4.000.000,00	4.000.000,00	3.891.000,00	3.891.000,00	109.000,00	3.891.000,00	
510020 U.V.MURCIA		**4.000.000,00**	**4.000.000,00**	**3.891.000,00**	**3.891.000,00**	**109.000,00**	**3.891.000,00**	
[redacted]				197.548,57	197.548,57	197.548,57-	121.971,26	75.577,31
510040 C.O. EL PALMAR				**197.548,57**	**197.548,57**	**197.548,57-**	**121.971,26**	**75.577,31**
[redacted]				61.776,68	61.776,68	61.776,68-	11.652,20	50.124,48
510043 C.O. CIEZA				**61.776,68**	**61.776,68**	**61.776,68-**	**11.652,20**	**50.124,48**
[redacted]	200.000,00	940.000,00	1.140.000,00	891.663,89	552.183,88	587.816,12	332.353,64	219.830,24
510044 C.O. CHURRA	**200.000,00**	**940.000,00**	**1.140.000,00**	**891.663,89**	**552.183,88**	**587.816,12**	**332.353,64**	**219.830,24**
[redacted]	100.000,00		100.000,00	148.980,71	148.980,71	48.980,71-	28.616,71	120.364,00
510045 C.O. JULIO L.A.	**100.000,00**		**100.000,00**	**148.980,71**	**148.980,71**	**48.980,71-**	**28.616,71**	**120.364,00**
[redacted]				26.300,81	26.300,81	26.300,81-	21.381,19	4.919,62
510050 R.P.M. ESPINARDO				**26.300,81**	**26.300,81**	**26.300,81-**	**21.381,19**	**4.919,62**
[redacted]		90.000,00	90.000,00	163.613,91	163.613,91	73.613,91-	128.927,83	34.686,08
510052 R.P.M. MURCIA		**90.000,00**	**90.000,00**	**163.613,91**	**163.613,91**	**73.613,91-**	**128.927,83**	**34.686,08**
[redacted]	2.000.000,00	453.446,00	2.453.446,00	736.467,62	287.676,50	2.165.769,50	270.509,35	17.167,15
510053 R.P.M. CARTAGENA	**2.000.000,00**	**453.446,00**	**2.453.446,00**	**736.467,62**	**287.676,50**	**2.165.769,50**	**270.509,35**	**17.167,15**
[redacted]				97.832,38	97.832,38	97.832,38-	97.832,38	
510054 R.P.M. LORCA				**97.832,38**	**97.832,38**	**97.832,38-**	**97.832,38**	

[redacted]	80.000,00	45.000,00-	35.000,00	40.330,63	37.239,04	2.239,04-		37.239,04
510058 H.P.M. ARCHENA	80.000,00	45.000,00-	35.000,00	40.330,63	37.239,04	2.239,04-		37.239,04
[redacted]				6.219,09	6.219,09	6.219,09-	6.219,09	
510067 H.P.M. MURCIA I				6.219,09	6.219,09	6.219,09-	6.219,09	
[redacted]	360.000,00		360.000,00	337.466,91	337.466,91	22.533,09	321.628,14	15.838,77
510070 H.P.M. ROLDÁN	360.000,00		360.000,00	337.466,91	337.466,91	22.533,09	321.628,14	15.838,77
[redacted]		148.000,00	148.000,00	838.560,82	838.560,82	690.560,82-	665.943,80	172.617,02
510074 HOGARES COMUNES		148.000,00	148.000,00	838.560,82	838.560,82	690.560,82-	665.943,80	172.617,02
[redacted]	20.000,00	75.000,00	95.000,00	94.992,76	94.992,76	7,24	91.392,76	3.600,00
510076 R.T.L. EL PEÑASCO E ISLA PLANA	20.000,00	75.000,00	95.000,00	94.992,76	94.992,76	7,24	91.392,76	3.600,00
[redacted]	3.400.000,00	390.000,00	3.790.000,00	3.876.501,40	3.783.701,28	6.298,72	1.702.384,14	2.081.317,14
510078 RESIDENCIA PERSONAS MAYORES EL PALMAR I	3.400.000,00	390.000,00	3.790.000,00	3.876.501,40	3.783.701,28	6.298,72	1.702.384,14	2.081.317,14
[redacted]	1.150.000,00	215.556,00-	934.444,00	923.650,27	923.612,89	10.831,11	54.457,89	869.155,00
510079 RESIDENCIA PERSONAS MAYORES EL PALMAR II	1.150.000,00	215.556,00-	934.444,00	923.650,27	923.612,89	10.831,11	54.457,89	869.155,00
Total	9.329.790,00	6.573.690,00	15.903.480,00	15.829.159,66	14.941.193,67	962.286,33	9.372.903,59	5.568.290,08

LQP-V505
ISSO - I.M.A.S. - EJERCICIO 2006
LIQUIDACION DEL PRESUPUESTO DE GASTOS
Mes: 1 a 13

CAPÍTULO 7

[redacted]	3.000,00		3.000,00	3.000,00	3.000,00		3.000,00	
510000 C.N.S. DEL ISSORM	3.000,00		3.000,00	3.000,00	3.000,00		3.000,00	
Total	3.000,00		3.000,00	3.000,00	3.000,00		3.000,00	

LQP-M506
ISSO - I.M.A.S. - EJERCICIO 2006
LIQUIDACION DEL PRESUPUESTO DE GASTOS
Clasificación Funcional por Programas
Mes: 1 a 13

[redacted]	6.689.673,00	692.098,48	7.381.771,48	7.075.298,39	7.071.447,55	310.323,93	6.114.777,02	956.670,53
[redacted]	3.343.885,00	440.000,00	3.783.885,00	3.564.997,83	3.556.340,53	227.544,47	3.537.704,31	18.636,22
[redacted]	16.128.761,00	2.624.766,00	18.753.527,00	17.227.752,17	16.209.074,58	2.544.452,42	15.726.936,80	482.137,78
[redacted]	15.383.624,00	303.317,72	15.686.941,72	14.708.430,52	14.685.828,37	1.001.113,35	14.470.816,53	215.011,84
[redacted]	21.071.317,00	702.379,30	21.773.696,30	21.602.168,13	21.569.894,83	203.801,47	20.823.191,26	746.703,57
[redacted]	241.607,00	25.000,00-	216.607,00	121.344,46	121.344,46	95.262,54	121.190,61	153,85
[redacted]	12.904.773,00	2.385.090,00	15.289.863,00	14.702.833,60	14.686.668,35	603.194,65	12.959.318,64	1.727.349,71
510000 C.N.S. DEL ISSORM	**75.763.640,00**	**7.122.651,50**	**82.886.291,50**	**79.002.825,10**	**77.900.598,67**	**4.985.692,83**	**73.753.935,17**	**4.146.663,50**
[redacted]	129.000,00	121.776,00-	7.224,00			7.224,00		
510005 SERVICIOS GENERALES.PERSONAS DISCAPACITA	**129.000,00**	**121.776,00-**	**7.224,00**			**7.224,00**		
[redacted]	317.945,00		317.945,00			317.945,00		
510006 SERVICIOS GENERALES.PERSONAS MAYORES	**317.945,00**		**317.945,00**			**317.945,00**		
[redacted]	1.944.722,00	135.834,00	2.080.556,00	1.996.303,60	1.995.242,44	85.313,56	1.278.384,76	716.857,68
510010 LUIS VALENCIANO	**1.944.722,00**	**135.834,00**	**2.080.556,00**	**1.996.303,60**	**1.995.242,44**	**85.313,56**	**1.278.384,76**	**716.857,68**
[redacted]	172.938,00	4.000.000,00	4.172.938,00	4.080.633,80	4.080.069,98	92.868,02	4.067.224,86	12.845,12
510020 U.V.MURCIA	**172.938,00**	**4.000.000,00**	**4.172.938,00**	**4.080.633,80**	**4.080.069,98**	**92.868,02**	**4.067.224,86**	**12.845,12**
[redacted]	125.553,00		125.553,00	123.557,83	123.455,87	2.097,13	110.188,23	13.267,64
510021 U.V.CARTAGENA	**125.553,00**		**125.553,00**	**123.557,83**	**123.455,87**	**2.097,13**	**110.188,23**	**13.267,64**
[redacted]	49.950,00		49.950,00	50.278,32	50.278,32	328,32-	42.495,20	7.783,12
510022 U.V.LORCA	**49.950,00**		**49.950,00**	**50.278,32**	**50.278,32**	**328,32-**	**42.495,20**	**7.783,12**
[redacted]	380.410,00	27.500,00	407.910,00	648.426,28	647.708,18	239.798,18-	462.997,00	184.711,18
510040 C.O. EL PALMAR	**380.410,00**	**27.500,00**	**407.910,00**	**648.426,28**	**647.708,18**	**239.798,18-**	**462.997,00**	**184.711,18**
[redacted]	1.345.650,00	22.500,00-	1.323.150,00	925.086,79	924.346,94	398.803,06	692.822,19	231.524,75
510041 C.O. CANTERAS	**1.345.650,00**	**22.500,00-**	**1.323.150,00**	**925.086,79**	**924.346,94**	**398.803,06**	**692.822,19**	**231.524,75**
[redacted]	439.402,00	400,00-	439.002,00	688.081,00	688.077,76	249.075,76-	468.045,69	220.032,07
510042 C.O. ESPINARDO	**439.402,00**	**400,00-**	**439.002,00**	**688.081,00**	**688.077,76**	**249.075,76-**	**468.045,69**	**220.032,07**
[redacted]	476.550,00		476.550,00	566.545,74	566.010,83	89.460,83-	451.042,22	114.968,61

510043 C.O. CIEZA	476.550,00		476.550,00	566.545,74	566.010,83	89.460,83-	451.042,22	114.968,61
[redacted]	814.731,00	1.235.550,00	2.050.281,00	1.818.435,20	1.478.639,68	571.641,32	1.157.938,57	320.701,11
510044 C.O. CHURRA	814.731,00	1.235.550,00	2.050.281,00	1.818.435,20	1.478.639,68	571.641,32	1.157.938,57	320.701,11
[redacted]	736.073,00	20.000,00	756.073,00	838.181,74	838.181,71	82.108,71-	573.576,29	264.605,42
510045 C.O. JULIO L.A.	736.073,00	20.000,00	756.073,00	838.181,74	838.181,71	82.108,71-	573.576,29	264.605,42
[redacted]	1.230.099,00	80.000,00	1.310.099,00	1.594.999,59	1.594.999,33	284.900,33-	1.358.264,74	236.734,59
510050 R.P.M. ESPINARDO	1.230.099,00	80.000,00	1.310.099,00	1.594.999,59	1.594.999,33	284.900,33-	1.358.264,74	236.734,59
[redacted]	345.612,00		345.612,00	402.827,84	402.108,12	56.496,12-	353.343,25	48.764,87
510051 R.P.M. ALHAMA	345.612,00		345.612,00	402.827,84	402.108,12	56.496,12-	353.343,25	48.764,87
[redacted]	1.287.828,00	170.000,00	1.457.828,00	1.518.477,97	1.514.724,53	56.896,53-	1.256.544,58	258.179,95
510052 R.P.M. MURCIA	1.287.828,00	170.000,00	1.457.828,00	1.518.477,97	1.514.724,53	56.896,53-	1.256.544,58	258.179,95
[redacted]	2.593.150,00	533.446,00	3.126.596,00	850.342,36	401.551,23	2.725.044,77	378.315,68	23.235,55
510053 R.P.M. CARTAGENA	2.593.150,00	533.446,00	3.126.596,00	850.342,36	401.551,23	2.725.044,77	378.315,68	23.235,55
[redacted]	946.737,00	40.750,00	987.487,00	1.426.869,90	1.421.574,16	434.087,16-	1.290.665,64	130.908,52
510054 R.P.M. LORCA	946.737,00	40.750,00	987.487,00	1.426.869,90	1.421.574,16	434.087,16-	1.290.665,64	130.908,52
[redacted]	353.600,00	109.300,00	462.900,00	489.745,51	489.141,44	26.241,44-	363.417,48	125.723,96
510055 R.P.M. FCO.J. ASTURIANO	353.600,00	109.300,00	462.900,00	489.745,51	489.141,44	26.241,44-	363.417,48	125.723,96
[redacted]	89.258,00		89.258,00	80.493,01	80.347,97	8.910,03	75.523,91	4.824,06
510056 H.P.M. ABARÁN	89.258,00		89.258,00	80.493,01	80.347,97	8.910,03	75.523,91	4.824,06
[redacted]	80.894,00		80.894,00	89.273,03	89.272,92	8.378,92-	65.600,77	23.672,15
510057 H.P.M. ALCANTARILLA	80.894,00		80.894,00	89.273,03	89.272,92	8.378,92-	65.600,77	23.672,15
[redacted]	144.986,00	45.000,00-	99.986,00	113.106,38	110.014,74	10.028,74-	58.668,37	51.346,37
510058 H.P.M. ARCHENA	144.986,00	45.000,00-	99.986,00	113.106,38	110.014,74	10.028,74-	58.668,37	51.346,37
[redacted]	76.908,00		76.908,00	88.205,77	88.205,72	11.297,72-	65.108,32	23.097,40
510059 H.P.M. CARAVACA	76.908,00		76.908,00	88.205,77	88.205,72	11.297,72-	65.108,32	23.097,40
[redacted]	66.370,00		66.370,00	78.245,12	78.245,07	11.875,07-	67.317,82	10.927,25
510060 H.P.M. CARTAGENA I	66.370,00		66.370,00	78.245,12	78.245,07	11.875,07-	67.317,82	10.927,25
[redacted]	84.670,00		84.670,00	100.432,90	100.432,85	15.762,85-	84.402,45	16.030,40
510061 H.P.M. CARTAGENA III	84.670,00		84.670,00	100.432,90	100.432,85	15.762,85-	84.402,45	16.030,40
[redacted]	83.365,00		83.365,00	98.011,90	98.011,73	14.646,73-	81.231,35	16.780,38
510062 H.P.M. CIEZA	83.365,00		83.365,00	98.011,90	98.011,73	14.646,73-	81.231,35	16.780,38
[redacted]	76.275,00		76.275,00	90.473,25	90.473,16	14.198,16-	71.782,46	18.690,70
510063 H.P.M. JUMILLA	76.275,00		76.275,00	90.473,25	90.473,16	14.198,16-	71.782,46	18.690,70
[redacted]	74.512,00		74.512,00	84.662,10	84.661,88	10.149,88-	69.166,54	15.495,34
510064 H.P.M. LA UNIÓN	74.512,00		74.512,00	84.662,10	84.661,88	10.149,88-	69.166,54	15.495,34

[redacted]	115.849,00		115.849,00	133.042,42	132.806,83	16.957,83-	107.444,03	25.362,80
510065 H.P.M. LORCA [redacted]	115.849,00		115.849,00	133.042,42	132.806,83	16.957,83-	107.444,03	25.362,80
[redacted]	76.818,00		76.818,00	89.251,55	89.251,50	12.433,50-	73.231,07	16.020,43
510066 H.P.M. MOLINA [redacted]	76.818,00		76.818,00	89.251,55	89.251,50	12.433,50-	73.231,07	16.020,43
[redacted]	59.009,00		59.009,00	86.715,33	86.715,21	27.706,21-	71.573,61	15.141,60
510067 H.P.M. MURCIA I [redacted]	59.009,00		59.009,00	86.715,33	86.715,21	27.706,21-	71.573,61	15.141,60
[redacted]	82.864,00		82.864,00	94.478,46	94.478,21	11.614,21-	71.378,67	23.099,54
510068 H.P.M. MURCIA II	82.864,00		82.864,00	94.478,46	94.478,21	11.614,21-	71.378,67	23.099,54
[redacted]	79.408,00		79.408,00	93.511,22	93.423,40	14.015,40-	76.270,86	17.152,54
510069 H.P.M. PTO.MAZARRÓN [redacted]	79.408,00		79.408,00	93.511,22	93.423,40	14.015,40-	76.270,86	17.152,54
[redacted]	403.214,00		403.214,00	399.086,59	399.086,53	4.127,47	372.007,23	27.079,30
510070 H.P.M. ROLDÁN [redacted]	403.214,00		403.214,00	399.086,59	399.086,53	4.127,47	372.007,23	27.079,30
[redacted]	73.422,00		73.422,00	93.711,11	93.711,04	20.289,04-	75.480,83	18.230,21
510071 H.P.M. SAN JAVIER [redacted]	73.422,00		73.422,00	93.711,11	93.711,04	20.289,04-	75.480,83	18.230,21
[redacted]	81.174,00		81.174,00	71.940,16	68.806,87	12.367,13	54.800,35	14.006,52
510072 H.P.M. TORRES DE COTILLAS [redacted]	81.174,00		81.174,00	71.940,16	68.806,87	12.367,13	54.800,35	14.006,52
[redacted]	83.050,00		83.050,00	96.361,25	96.361,14	13.311,14-	80.507,51	15.853,63
510073 H.P.M. YECLA	83.050,00		83.050,00	96.361,25	96.361,14	13.311,14-	80.507,51	15.853,63
[redacted]	23.680,00	343.950,23	367.630,23	1.002.479,73	1.002.479,68	634.849,45-	788.235,99	214.243,69
510074 HOGARES COMUNES [redacted]	23.680,00	343.950,23	367.630,23	1.002.479,73	1.002.479,68	634.849,45-	788.235,99	214.243,69
[redacted]	86.858,00	87.000,00	173.858,00	173.746,36	173.746,28	111,72	158.059,16	15.687,12
510076 R.T.L. EL PEÑASCO E ISLA PLANA [redacted]	86.858,00	87.000,00	173.858,00	173.746,36	173.746,28	111,72	158.059,16	15.687,12
[redacted]	7.700,00		7.700,00	2.445,62	2.445,62	5.254,38	2.057,62	388,00
510077 HOGARES COMUNES MAR MENOR [redacted]	7.700,00		7.700,00	2.445,62	2.445,62	5.254,38	2.057,62	388,00
[redacted]	3.400.000,00	390.000,00	3.790.000,00	3.876.501,40	3.783.701,28	6.298,72	1.702.384,14	2.081.317,14
510078 RESIDENCIA PERSONAS MAYORES EL PALMAR I [redacted]	3.400.000,00	390.000,00	3.790.000,00	3.876.501,40	3.783.701,28	6.298,72	1.702.384,14	2.081.317,14
[redacted]	1.150.000,00	215.556,00-	934.444,00	923.650,27	923.612,89	10.831,11	54.457,89	869.155,00
510079 RESIDENCIA PERSONAS MAYORES EL PALMAR II [redacted]	1.150.000,00	215.556,00-	934.444,00	923.650,27	923.612,89	10.831,11	54.457,89	869.155,00
Total [redacted]	95.953.874,00	13.890.749,73	109.844.623,73	104.981.443,50	102.977.001,71	6.867.622,02	92.385.892,50	10.591.109,21

LQP-V508
ISSO - I.M.A.S. - EJERCICIO 2006
LIQUIDACION DEL PRESUPUESTO DE GASTOS
Clasificación funcional por Orgánica/Funcional:
Mes: 1 a 13

	17.440,00		17.440,00	6.114,04	6.114,04	11.325,96	6.114,04	
	38.169,00		38.169,00	12.825,32	12.825,32	25.343,68	12.825,32	
100 RETRIBUCIONES BÁSICAS Y OTRAS REMUNERACIONES	55.609,00		55.609,00	18.939,36	18.939,36	36.669,64	18.939,36	
10 ALTOS CARGOS	55.609,00		55.609,00	18.939,36	18.939,36	36.669,64	18.939,36	
	1.434.589,00	60.000,00-	1.374.589,00	1.346.438,92	1.346.438,92	28.150,08	1.346.438,92	
	191.976,00		191.976,00	176.893,97	176.893,97	15.082,03	176.893,97	
	801.557,00		801.557,00	767.861,46	767.861,46	33.695,54	767.861,46	
	537.744,00		537.744,00	530.898,71	530.898,71	6.845,29	530.898,71	
	391.640,00		391.640,00	381.984,19	381.984,19	9.655,81	381.984,19	
120 RETRIBUCIONES BÁSICAS Y COMPLEMENTARIAS	3.357.506,00	60.000,00-	3.297.506,00	3.204.077,25	3.204.077,25	93.428,75	3.204.077,25	
	46.569,00	20.000,00	66.569,00	31.519,06	31.519,06	35.049,94	31.519,06	
	1,00		1,00	520,42	520,42	519,42-	520,42	
	1,00		1,00	323,07	323,07	322,07-	323,07	
	1,00		1,00	422,36	422,36	421,36-	422,36	
121 SUSTITUCIÓN DE FUNCIONARIOS	46.572,00	20.000,00	66.572,00	32.784,91	32.784,91	33.787,09	32.784,91	
12 FUNCIONARIOS	3.404.078,00	40.000,00-	3.364.078,00	3.236.862,16	3.236.862,16	127.215,84	3.236.862,16	
	4.506,00	54.095,05	58.601,05	46.757,05	46.133,62	12.467,43	46.133,62	
	1,00		1,00			1,00		
	1,00		1,00			1,00		
131 LABORAL TEMPORAL	4.508,00	54.095,05	58.603,05	46.757,05	46.133,62	12.469,43	46.133,62	
13 LABORALES	4.508,00	54.095,05	58.603,05	46.757,05	46.133,62	12.469,43	46.133,62	
	179.974,00		179.974,00	158.771,26	158.771,26	21.202,74	142.661,96	16.109,30
151 GRATIFICACIONES	179.974,00		179.974,00	158.771,26	158.771,26	21.202,74	142.661,96	16.109,30
15 INCENTIVOS AL RENDIMIENTO	179.974,00		179.974,00	158.771,26	158.771,26	21.202,74	142.661,96	16.109,30
	893.957,00	33.000,00	926.957,00	904.976,41	904.976,41	21.980,59	904.976,41	
160 CUOTAS SOCIALES	893.957,00	33.000,00	926.957,00	904.976,41	904.976,41	21.980,59	904.976,41	
	18.000,00		18.000,00	8.755,40	8.755,40	9.244,60	8.755,40	
162 GASTOS SOCIALES DEL PERSONAL	18.000,00		18.000,00	8.755,40	8.755,40	9.244,60	8.755,40	
16 CUOTAS,PRESTACIONES Y GASTOS SOCIALES EMPLEADOR	911.957,00	33.000,00	944.957,00	913.731,81	913.731,81	31.225,19	913.731,81	

1 GASTOS DE PERSONAL	4.556.126,00	47.095,05	4.603.221,05	4.375.061,64	4.374.438,21	228.782,84	4.358.328,91	16.109,30
[redacted]	5.000,00		5.000,00	100,80	100,80	4.899,20	100,80	
202 ARRENDAMIENTOS DE EDIFICIOS Y OTRAS CONSTRUCCIONES	5.000,00		5.000,00	100,80	100,80	4.899,20	100,80	[redacted]
[redacted]	19.600,00		19.600,00	19.592,55	18.638,21	961,79	18.638,21	
206 ARRENDAMIENTOS EQUIPOS PARA PROCESOS INFORMACIÓN	19.600,00		19.600,00	19.592,55	18.638,21	961,79	18.638,21	[redacted]
20 ARRENDAMIENTOS Y CÁNONES	24.600,00		24.600,00	19.693,35	18.739,01	5.860,99	18.739,01	[redacted]
[redacted]	4.000,00		4.000,00	27.485,81	27.485,81	23.485,81-	17.387,17	10.098,64
[redacted]	3.000,00		3.000,00			3.000,00		
212 EDIFICIOS Y OTRAS CONSTRUCCIONES	7.000,00		7.000,00	27.485,81	27.485,81	20.485,81-	17.387,17	10.098,64
[redacted]	1.000,00		1.000,00	506,92	506,92	493,08	506,92	
[redacted]	12.148,00		12.148,00	17.449,35	17.449,26	5.301,26-	10.530,63	6.918,63
[redacted]	500,00		500,00			500,00		
213 MAQUINARIA,INSTALACIONES Y UTILLAJE	13.648,00		13.648,00	17.956,27	17.956,18	4.308,18-	11.037,55	6.918,63
[redacted]	500,00		500,00	355,25	355,25	144,75	149,00	206,25
214 ELEMENTOS DE TRANSPORTE	500,00		500,00	355,25	355,25	144,75	149,00	206,25
[redacted]	7.508,00		7.508,00	10.338,29	10.338,29	2.830,29-	8.075,78	2.262,51
215 MOBILIARIO Y ENSERES	7.508,00		7.508,00	10.338,29	10.338,29	2.830,29-	8.075,78	2.262,51
[redacted]	60.000,00		60.000,00	28.153,13	28.153,13	31.846,87	20.560,20	7.592,93
216 EQUIPOS PARA PROCESOS DE INFORMACIÓN	60.000,00		60.000,00	28.153,13	28.153,13	31.846,87	20.560,20	7.592,93
[redacted]	100,00		100,00			100,00		
219 OTRO INMOVILIZADO MATERIAL	100,00		100,00			100,00		[redacted]
21 REPARACIONES, MANTENIMIENTO Y CONSERVACIÓN	88.756,00		88.756,00	84.288,75	84.288,66	4.467,34	57.209,70	27.078,96
[redacted]	21.160,00		21.160,00	61.606,53	61.606,53	40.446,53-	39.266,16	22.340,37
[redacted]	10.854,00		10.854,00	5.329,25	5.329,25	5.524,75	4.899,69	429,56
[redacted]	90.000,00	88.000,00-	2.000,00	26.263,10	26.263,10	24.263,10-	11.052,98	15.210,12
220 MATERIAL DE OFICINA	122.014,00	88.000,00-	34.014,00	93.198,88	93.198,88	59.184,88-	55.218,83	37.980,05
[redacted]	43.411,00		43.411,00	68.171,50	68.171,50	24.760,50-	16.700,15	6.471,35
[redacted]	4.100,00		4.100,00	7.214,13	7.214,13	3.114,13-	26.359,22	854,91
[redacted]	33.450,00	6.000,00-	27.450,00	27.750,34	27.750,34	300,34-	25.549,12	2.201,22
[redacted]	6.700,00		6.700,00	5.308,84	5.158,83	1.541,17	183,17	3.975,66
[redacted]	62,00		62,00			62,00	[redacted]	
[redacted]	65.348,00	28.000,00-	37.348,00	52.911,13	52.911,13	15.563,13-	39.569,64	13.351,59
221 SUMINISTROS	153.071,00	34.000,00-	119.071,00	161.355,94	161.205,93	42.134,93-	134.351,20	26.854,73

[redacted]	160.000,00	104.000,00	264.000,00	259.102,67	259.102,67	4.897,33	173.614,91	85.487,76
[redacted]	29.545,00		29.545,00	37.791,72	37.791,72	8.246,72-	30.746,90	7.044,82
[redacted]	1.000,00		1.000,00			1.000,00		
[redacted]	1.000,00		1.000,00			1.000,00		
[redacted]	1.000,00		1.000,00			1.000,00		
222 COMUNICACIONES	**192.545,00**	**104.000,00**	**296.545,00**	**296.894,39**	**296.894,39**	**349,39-**	**204.361,81**	**92.532,58**
[redacted]	1.000,00		1.000,00	150,00	150,00	850,00	50,00	100,00
223 TRANSPORTES	**1.000,00**		**1.000,00**	**150,00**	**150,00**	**850,00**	**50,00**	**100,00**
[redacted]	30.532,00		30.532,00	31.735,85	31.735,85	1.203,85-	31.735,85	
[redacted]	170.000,00		170.000,00	168.742,08	168.742,08	1.257,92	168.742,08	
224 PRIMAS DE SEGURO	**200.532,00**		**200.532,00**	**200.477,93**	**200.477,93**	**54,07**	**200.477,93**	
[redacted]	266,00		266,00			266,00		
[redacted]	5,00		5,00	11,00	11,00	6,00-	11,00	
[redacted]	302.608,00	151.261,43	453.869,43	279.258,51	279.258,51	174.610,92	7.535,17	271.723,34
225 TRIBUTOS	**302.879,00**	**151.261,43**	**454.140,43**	**279.269,51**	**279.269,51**	**174.870,92**	**7.546,17**	**271.723,34**
[redacted]	4.000,00		4.000,00	3.864,96	3.864,96	135,04	3.290,57	574,39
[redacted]	20.000,00	39.500,00	59.500,00	56.958,14	56.937,26	2.562,74	42.344,38	14.592,88
[redacted]	2.000,00		2.000,00	278,60	278,60	1.721,40	278,60	
[redacted]	3.000,00		3.000,00	693,80	693,80	2.306,20	693,80	
[redacted]	18.000,00		18.000,00	21.476,46	21.476,46	3.476,46-	13.969,93	7.506,53
226 GASTOS DIVERSOS	**47.000,00**	**39.500,00**	**86.500,00**	**83.271,96**	**83.251,08**	**3.248,92**	**60.577,28**	**22.673,80**
[redacted]	114.540,00		114.540,00	106.943,44	106.943,38	7.596,62	98.288,56	8.674,82
[redacted]	10,00		10,00	335,86	335,86	325,86-	135,15	200,71
[redacted]	500,00		500,00			500,00		
[redacted]	100,00		100,00	44.060,00	44.060,00	43.960,00-	20.880,00	23.180,00
[redacted]	220.000,00		220.000,00	211.020,00	211.019,85	8.980,15	200.400,47	10.619,38
[redacted]	22.000,00		22.000,00	28.110,39	28.110,39	6.110,39-	27.404,82	705,57
227 TRABAJOS REALIZADOS POR OTRAS EMPRESAS Y PROFES.	**357.150,00**		**357.150,00**	**390.469,69**	**390.469,48**	**33.319,48-**	**347.089,00**	**43.380,48**
22 MATERIAL, SUMINISTROS Y OTROS	**1.376.191,00**	**172.761,43**	**1.548.952,43**	**1.505.088,30**	**1.504.917,20**	**44.035,23**	**1.009.672,22**	**495.244,98**
[redacted]	1.500,00		1.500,00	2.058,02	2.058,02	558,02-	2.058,02	
[redacted]	18.000,00		18.000,00	4.984,26	4.984,26	13.015,74	4.637,91	346,35
230 DIETAS	**19.500,00**		**19.500,00**	**7.042,28**	**7.042,28**	**12.457,72**	**6.695,93**	**346,35**
[redacted]	1.000,00		1.000,00	1.277,43	1.277,43	277,43-	1.277,43	
[redacted]	22.500,00		22.500,00	10.778,16	10.778,16	11.721,84	9.850,16	928,00
231 LOCOMOCIÓN	**23.500,00**		**23.500,00**	**12.055,59**	**12.055,59**	**11.444,41**	**11.127,59**	**928,00**

23 INDEMNIZACIONES POR RAZÓN DEL SERVICIO	43.000,00		43.000,00	19.097,87	19.097,87	23.902,13	17.823,52	1.274,35
2 GASTOS CORRIENTES EN BIENES Y SERVICIOS	1.532.547,00	172.761,43	1.705.308,43	1.628.168,27	1.627.042,74	78.265,69	1.103.444,45	523.598,29
[redacted]		15.666,00	15.666,00	15.666,00	15.666,00		15.666,00	
420 A LA ADMINISTRACIÓN GRAL.DE LA COMUNIDAD AUTÓNOMA		15.666,00	15.666,00	15.666,00	15.666,00		15.666,00	
42 A LA ADMINISTRACIÓN GRAL.DE LA COMUNIDAD AUTÓNOMA		15.666,00	15.666,00	15.666,00	15.666,00		15.666,00	
[redacted]	160.000,00		160.000,00	160.000,00	160.000,00		160.000,00	
481 A ENTID.Y ACTIV. EN ÁREA PROTECC.Y PROMOC.SOCIAL	160.000,00		160.000,00	160.000,00	160.000,00		160.000,00	
[redacted]	20.000,00	7.776,00	27.776,00	27.776,00	27.552,00	224,00	27.552,00	
483 A ENTID.Y ACTIV. EN EL ÁREA EDUCACIÓN Y FORMACIÓN	20.000,00	7.776,00	27.776,00	27.776,00	27.552,00	224,00	27.552,00	
48 A FAMILIAS E INSTITUCIONES SIN FINES DE LUCRO	180.000,00	7.776,00	187.776,00	187.776,00	187.552,00	224,00	187.552,00	
4 TRANSFERENCIAS CORRIENTES	180.000,00	23.442,00	203.442,00	203.442,00	203.218,00	224,00	203.218,00	
[redacted]		275.000,00	275.000,00	144.898,00	144.897,99	130.102,01	143.397,99	1.500,00
621 EDIFICIOS Y OTRAS CONSTRUCCIONES		275.000,00	275.000,00	144.898,00	144.897,99	130.102,01	143.397,99	1.500,00
[redacted]	20.000,00		20.000,00	57.026,09	57.026,09	37.026,09-	27.430,79	29.595,30
622 INSTALACIONES TÉCNICAS	20.000,00		20.000,00	57.026,09	57.026,09	37.026,09-	27.430,79	29.595,30
[redacted]	6.000,00		6.000,00	429,40	429,40	5.570,60	429,40	
625 FONDO ARTÍSTICO Y BIBLIOGRÁFICO	6.000,00		6.000,00	429,40	429,40	5.570,60	429,40	
[redacted]	30.000,00		30.000,00	126.223,31	124.455,31	94.455,31-	47.648,68	76.806,63
626 MOBILIARIO Y ENSERES	30.000,00		30.000,00	126.223,31	124.455,31	94.455,31-	47.648,68	76.806,63
[redacted]	68.000,00	86.000,00	154.000,00	153.309,55	153.309,55	690,45	38.114,53	115.195,02
627 EQUIPOS PARA PROCESOS DE INFORMACIÓN	68.000,00	86.000,00	154.000,00	153.309,55	153.309,55	690,45	38.114,53	115.195,02
[redacted]	30.000,00	40.000,00	70.000,00	67.792,21	67.792,19	2.207,81	39.652,41	28.139,78
628 ELEMENTOS DE TRANSPORTE	30.000,00	40.000,00	70.000,00	67.792,21	67.792,19	2.207,81	39.652,41	28.139,78
[redacted]	12.000,00		12.000,00	16.452,53	16.452,53	4.452,53-	748,42	15.704,11
629 OTROS ACTIVOS MATERIALES	12.000,00		12.000,00	16.452,53	16.452,53	4.452,53-	748,42	15.704,11
62 INVERSIÓN NUEVA ASOCIADA FUNCIONAM.OPERATIVO SERV.	166.000,00	401.000,00	567.000,00	566.131,09	564.363,06	2.636,94	297.422,22	266.940,84
[redacted]	240.000,00	10.000,00	250.000,00	155.500,85	155.500,85	94.499,15	73.978,99	81.521,86
631 EDIFICIOS Y OTRAS CONSTRUCCIONES	240.000,00	10.000,00	250.000,00	155.500,85	155.500,85	94.499,15	73.978,99	81.521,86
[redacted]				89.662,69	89.552,84	89.552,84-	65.740,97	23.811,87
632 INSTALACIONES TÉCNICAS				89.662,69	89.552,84	89.552,84-	65.740,97	23.811,87
[redacted]				371,75	371,75	371,75-	371,75	
634 UTILLAJE				371,75	371,75	371,75-	371,75	
[redacted]				4.184,78	4.184,78	4.184,78-	4.184,78	

636 MOBILIARIO Y ENSERES				4.184,78	4.184,78	4.184,78-	4.184,78	
63 INVERSIÓN DE REPOSICION ASOCIADA FUNC.OPERAT.SERV.	240.000,00	10.000,00	250.000,00	249.720,07	249.610,22	389,78	144.276,49	105.333,73
[redacted]	12.000,00	37.800,00	49.800,00	49.775,32	49.775,32	24,68	5.086,95	44.688,37
645 APLICACIONES INFORMÁTICAS	12.000,00	37.800,00	49.800,00	49.775,32	49.775,32	24,68	5.086,95	44.688,37
64 GASTOS DE INVERSIONES DE CARÁCTER INMATERIAL	12.000,00	37.800,00	49.800,00	49.775,32	49.775,32	24,68	5.086,95	44.688,37
6 INVERSIONES REALES	418.000,00	448.800,00	866.800,00	865.626,48	863.748,60	3.051,40	446.785,66	416.962,94
[redacted]	3.000,00		3.000,00	3.000,00	3.000,00		3.000,00	
781 A ENTID.Y ACTIV. EN ÁREA PROTECC.Y PROMOC.SOCIAL	3.000,00		3.000,00	3.000,00	3.000,00		3.000,00	
78 A FAMILIAS E INSTITUCIONES SIN FINES DE LUCRO	3.000,00		3.000,00	3.000,00	3.000,00		3.000,00	
7 TRANSFERENCIAS DE CAPITAL	3.000,00		3.000,00	3.000,00	3.000,00		3.000,00	
311B DIRECCIÓN Y SERVICIOS GENERALES. ISSORM	6.689.673,00	692.098,48	7.381.771,48	7.075.298,39	7.071.447,55	310.323,93	6.114.777,02	956.670,53
[redacted]	919.304,00	15.000,00	934.304,00	898.125,14	898.125,14	36.178,86	898.125,14	
[redacted]	127.167,00		127.167,00	121.481,82	121.481,82	5.685,18	121.481,82	
[redacted]	491.462,00		491.462,00	512.057,52	512.057,52	20.595,52-	512.057,52	
[redacted]	185.956,00		185.956,00	175.857,65	175.857,65	10.098,35	175.857,65	
[redacted]	256.200,00		256.200,00	258.577,62	258.577,62	2.377,62-	258.577,62	
120 RETRIBUCIONES BÁSICAS Y COMPLEMENTARIAS	1.980.089,00	15.000,00	1.995.089,00	1.966.099,75	1.966.099,75	28.989,25	1.966.099,75	
[redacted]	159.841,00	30.000,00	189.841,00	104.530,83	104.530,83	85.310,17	104.530,83	
[redacted]	1,00		1,00	1.380,59	1.380,59	1.379,59-	1.380,59	
[redacted]	1,00		1,00	418,20	418,20	417,20-	418,20	
[redacted]	1,00		1,00	798,22	798,22	797,22-	798,22	
121 SUSTITUCIÓN DE FUNCIONARIOS	159.844,00	30.000,00	189.844,00	107.127,84	107.127,84	82.716,16	107.127,84	
12 FUNCIONARIOS	2.139.933,00	45.000,00	2.184.933,00	2.073.227,59	2.073.227,59	111.705,41	2.073.227,59	
[redacted]	139.212,00	350.000,00	489.212,00	401.908,51	393.251,21	95.960,79	388.829,36	4.421,85
[redacted]	2.354,00		2.354,00			2.354,00		
[redacted]	1,00		1,00			1,00		
[redacted]	1,00		1,00			1,00		
131 LABORAL TEMPORAL	141.568,00	350.000,00	491.568,00	401.908,51	393.251,21	98.316,79	388.829,36	4.421,85
13 LABORALES	141.568,00	350.000,00	491.568,00	401.908,51	393.251,21	98.316,79	388.829,36	4.421,85
[redacted]	349.663,00	105.000,00-	244.663,00	207.665,88	207.665,88	36.997,12	193.451,51	14.214,37
151 GRATIFICACIONES	349.663,00	105.000,00-	244.663,00	207.665,88	207.665,88	36.997,12	193.451,51	14.214,37
15 INCENTIVOS AL RENDIMIENTO	349.663,00	105.000,00-	244.663,00	207.665,88	207.665,88	36.997,12	193.451,51	14.214,37
[redacted]	712.721,00	150.000,00	862.721,00	810.430,01	810.430,01	52.290,99	810.430,01	
160 CUOTAS SOCIALES	712.721,00	150.000,00	862.721,00	810.430,01	810.430,01	52.290,99	810.430,01	
16 CUOTAS,PRESTACIONES Y GASTOS SOCIALES EMPLEADOR	712.721,00	150.000,00	862.721,00	810.430,01	810.430,01	52.290,99	810.430,01	

1 GASTOS DE PERSONAL	3.343.885,00	440.000,00	3.783.885,00	3.493.231,99	3.484.574,69	299.310,31	3.465.938,47	18.636,22
[redacted]	11.000,00		11.000,00	16.287,85	16.287,85	5.287,85-	15.383,05	904,80
[redacted]	2.000,00		2.000,00	2.900,00	2.900,00	900,00-	2.900,00	
212 EDIFICIOS Y OTRAS CONSTRUCCIONES	13.000,00		13.000,00	19.187,85	19.187,85	6.187,85-	18.283,05	904,80
[redacted]	12.000,00		12.000,00	3.971,91	3.971,91	8.028,09	3.971,91	
[redacted]	33.500,00		33.500,00	34.556,33	34.540,29	1.040,29-	30.264,91	4.275,38
[redacted]	2.400,00		2.400,00	143,33	143,33	2.256,67	143,33	
213 MAQUINARIA, INSTALACIONES Y UTILLAJE	47.900,00		47.900,00	38.671,57	38.655,53	9.244,47	34.380,15	4.275,38
[redacted]	500,00		500,00			500,00		
214 ELEMENTOS DE TRANSPORTE	500,00		500,00			500,00		
[redacted]	3.500,00		3.500,00	3.310,84	3.310,84	189,16	3.203,94	106,90
215 MOBILIARIO Y ENSERES	3.500,00		3.500,00	3.310,84	3.310,84	189,16	3.203,94	106,90
[redacted]	1.000,00		1.000,00			1.000,00		
216 EQUIPOS PARA PROCESOS DE INFORMACIÓN	1.000,00		1.000,00			1.000,00		
21 REPARACIONES, MANTENIMIENTO Y CONSERVACIÓN	65.900,00		65.900,00	61.170,26	61.154,22	4.745,78	55.867,14	5.287,08
[redacted]	2.000,00		2.000,00	1.445,91	1.445,91	554,09	1.434,95	10,96
[redacted]	1.500,00		1.500,00	742,05	742,05	757,95	742,05	
[redacted]	1.000,00		1.000,00	391,12	391,12	608,88	293,12	98,00
220 MATERIAL DE OFICINA	4.500,00		4.500,00	2.579,08	2.579,08	1.920,92	2.470,12	108,96
[redacted]	110.000,00	100.000,00-	10.000,00	152.866,81	152.866,81	142.866,81-	101.111,55	51.755,26
[redacted]	10.000,00	149.000,00	159.000,00	87.271,02	87.271,02	71.728,98	50.421,11	36.849,91
[redacted]	50.000,00		50.000,00	44.953,83	44.953,83	5.046,17	44.081,28	872,55
[redacted]	25.000,00	151.000,00	176.000,00	15.755,42	15.755,42	160.244,58	10.440,65	5.314,77
[redacted]	277.038,00	165.668,00-	111.372,00	102.562,41	102.562,41	8.809,59	82.752,81	19.809,60
[redacted]	6.663,00		6.663,00	4.579,45	4.579,45	2.083,55	3.896,45	683,00
[redacted]	21.385,00		21.385,00			21.385,00		
[redacted]	82.000,00	80.000,00-	2.000,00	104.996,58	104.996,58	102.996,58-	91.889,48	13.107,10
221 SUMINISTROS	582.086,00	45.666,00-	536.420,00	512.985,52	512.985,52	23.434,48	384.593,33	128.392,19
[redacted]	24.000,00		24.000,00	12.940,90	12.940,90	11.059,10	7.906,12	5.034,78
[redacted]	1.000,00		1.000,00			1.000,00		
[redacted]	1.730,00		1.730,00			1.730,00		
222 COMUNICACIONES	26.730,00		26.730,00	12.940,90	12.940,90	13.789,10	7.906,12	5.034,78
[redacted]	6.000,00		6.000,00	1.804,81	1.804,81	4.195,19	1.392,24	412,57
223 TRANSPORTES	6.000,00		6.000,00	1.804,81	1.804,81	4.195,19	1.392,24	412,57

[redacted]	4,00	[redacted]	4,00	[redacted]	[redacted]	4,00	[redacted]	[redacted]
225 TRIBUTOS	4,00		4,00			4,00		
[redacted]	500,00		500,00	[redacted]	[redacted]	500,00	[redacted]	
[redacted]	24.850,00	11.500,00	36.350,00	36.849,83	36.849,88	499,83-	24.572,45	12.277,38
226 GASTOS DIVERSOS	25.350,00	11.500,00	36.850,00	36.849,83	36.849,83	0,17	24.572,45	12.277,38
[redacted]	284.052,00	[redacted]	284.052,00	338.150,68	338.150,84	54.098,84-	284.536,29	53.614,55
[redacted]	30.000,00		30.000,00	18.460,37	18.460,37	11.539,63	15.236,27	3.224,10
227 TRABAJOS REALIZADOS POR OTRAS EMPRESAS Y PROFES.	314.052,00		314.052,00	356.611,25	356.611,21	42.559,21-	299.772,56	56.838,65
22 MATERIAL, SUMINISTROS Y OTROS	958.722,00	34.166,00-	924.556,00	923.771,39	923.771,35	784,65	720.706,82	203.064,53
[redacted]	500,00		500,00	[redacted]	[redacted]	500,00	[redacted]	
230 DIETAS	500,00		500,00			500,00		
[redacted]	600,00		600,00	[redacted]	[redacted]	600,00	[redacted]	
231 LOCOMOCIÓN	600,00		600,00			600,00		
23 INDEMNIZACIONES POR RAZÓN DEL SERVICIO	1.100,00		1.100,00			1.100,00		
[redacted]	4.000,00		4.000,00	3.830,37	3.830,37	169,63	3.397,56	432,81
259 OTROS CONCIERTOS DE ASISTENCIA SANITARIA	4.000,00		4.000,00	3.830,37	3.830,37	169,63	3.397,56	432,81
25 CONCIERTOS DE ASISTENCIA SANITARIA	4.000,00		4.000,00	3.830,37	3.830,37	169,63	3.397,56	432,81
2 GASTOS CORRIENTES EN BIENES Y SERVICIOS	1.029.722,00	34.166,00-	995.556,00	988.772,02	988.755,94	6.800,06	779.971,52	208.784,42
[redacted]	900.000,00	170.000,00	1.070.000,00	1.022.783,23	1.021.738,15	48.261,85	527.814,98	493.923,17
621 EDIFICIOS Y OTRAS CONSTRUCCIONES	900.000,00	170.000,00	1.070.000,00	1.022.783,23	1.021.738,15	48.261,85	527.814,98	493.923,17
[redacted]	[redacted]	[redacted]	[redacted]	18.803,60	18.803,60	18.803,60-	6.855,60	11.948,00
622 INSTALACIONES TÉCNICAS				18.803,60	18.803,60	18.803,60-	6.855,60	11.948,00
[redacted]	[redacted]	[redacted]	[redacted]	11.073,31	11.073,31	11.073,31-	10.206,61	866,70
624 UTILLAJE				11.073,31	11.073,31	11.073,31-	10.206,61	866,70
[redacted]	15.000,00		15.000,00	24.212,39	24.212,39	9.212,39-	24.212,39	
626 MOBILIARIO Y ENSERES	15.000,00		15.000,00	24.212,39	24.212,39	9.212,39-	24.212,39	
[redacted]	[redacted]	[redacted]	[redacted]	2.424,89	2.424,89	2.424,89-	1.089,50	1.335,39
629 OTROS ACTIVOS MATERIALES				2.424,89	2.424,89	2.424,89-	1.089,50	1.335,39
62 INVERSIÓN NUEVA ASOCIADA FUNCIONAM.OPERATIVO SERV.	915.000,00	170.000,00	1.085.000,00	1.079.297,42	1.078.252,34	6.747,66	570.179,08	508.073,26
6 INVERSIONES REALES	915.000,00	170.000,00	1.085.000,00	1.079.297,42	1.078.252,34	6.747,66	570.179,08	508.073,26
313B PERSONAS CON TRASTORNO MENTAL Y OTROS COLECTIVOS	5.288.607,00	575.834,00	5.864.441,00	5.561.301,43	5.551.582,97	312.858,03	4.816.089,07	735.493,90
[redacted]	1.056.680,00	[redacted]	1.056.680,00	1.021.300,82	1.021.300,82	35.379,18	1.021.300,82	[redacted]
[redacted]	219.465,00	8.000,00	227.465,00	223.989,15	223.989,15	[redacted]	223.989,15	[redacted]
[redacted]	575.391,00	[redacted]	575.391,00	576.460,45	576.460,45	1.069,45-	576.460,45	[redacted]

[redacted]	431.142,00		431.142,00	423.790,74	423.790,74	7.351,26	423.790,74	
[redacted]				177,55	177,55	177,55	177,55	
[redacted]	248.715,00		248.715,00	247.670,89	247.670,89	1.044,11	247.670,89	
120 RETRIBUCIONES BÁSICAS Y COMPLEMENTARIAS	2.531.393,00	8.000,00	2.539.393,00	2.493.389,60	2.493.389,60	46.003,40	2.493.389,60	
[redacted]	59.884,00		59.884,00	25.098,54	25.098,54	34.785,46	25.098,54	
[redacted]	1,00		1,00			1,00		
[redacted]	1,00		1,00			1,00		
[redacted]	1,00		1,00			1,00		
121 SUSTITUCIÓN DE FUNCIONARIOS	59.887,00		59.887,00	25.098,54	25.098,54	34.788,46	25.098,54	
12 FUNCIONARIOS	2.591.280,00	8.000,00	2.599.280,00	2.518.488,14	2.518.488,14	80.791,86	2.518.488,14	
[redacted]	53.292,00	70.000,00	123.292,00	69.100,44	68.391,58	54.900,42	68.391,58	
[redacted]	1,00		1,00			1,00		
[redacted]	1,00		1,00			1,00		
131 LABORAL TEMPORAL	53.294,00	70.000,00	123.294,00	69.100,44	68.391,58	54.902,42	68.391,58	
13 LABORALES	53.294,00	70.000,00	123.294,00	69.100,44	68.391,58	54.902,42	68.391,58	
[redacted]	63.892,00	30.000,00-	33.892,00	9.353,28	9.353,28	24.538,72	5.365,42	3.987,86
151 GRATIFICACIONES	63.892,00	30.000,00-	33.892,00	9.353,28	9.353,28	24.538,72	5.365,42	3.987,86
15 INCENTIVOS AL RENDIMIENTO	63.892,00	30.000,00-	33.892,00	9.353,28	9.353,28	24.538,72	5.365,42	3.987,86
[redacted]	643.867,00		643.867,00	632.361,57	632.361,57	11.505,43	632.361,57	
160 CUOTAS SOCIALES	643.867,00		643.867,00	632.361,57	632.361,57	11.505,43	632.361,57	
16 CUOTAS,PRESTACIONES Y GASTOS SOCIALES EMPLEADOR	643.867,00		643.867,00	632.361,57	632.361,57	11.505,43	632.361,57	
1 GASTOS DE PERSONAL	3.352.333,00	48.000,00	3.400.333,00	3.229.303,43	3.228.594,57	171.738,43	3.224.606,71	3.987,86
[redacted]	5.000,00	11.200,00	16.200,00	20.819,56	20.819,56	4.619,56-	20.819,56	
202 ARRENDAMIENTOS DE EDIFICIOS Y OTRAS CONSTRUCCIONES	5.000,00	11.200,00	16.200,00	20.819,56	20.819,56	4.619,56-	20.819,56	
[redacted]	830,00		830,00			830,00		
203 ARRENDAMIENTOS MAQUINARIA,INSTALACIONES Y UTILLAJE	830,00		830,00			830,00		
[redacted]	6.150,00		6.150,00			6.150,00		
205 ARRENDAMIENTOS DE MOBILIARIO Y ENSERES	6.150,00		6.150,00			6.150,00		
20 ARRENDAMIENTOS Y CÁNONES	11.980,00	11.200,00	23.180,00	20.819,56	20.819,56	2.360,44	20.819,56	
[redacted]	24.525,00		24.525,00	18.549,05	18.549,05	5.975,95	16.687,79	1.861,26
212 EDIFICIOS Y OTRAS CONSTRUCCIONES	24.525,00		24.525,00	18.549,05	18.549,05	5.975,95	16.687,79	1.861,26
[redacted]	2.320,00		2.320,00			2.320,00		
[redacted]	9.000,00		9.000,00	14.060,34	13.394,58	[redacted]	[redacted]	5.247,91
213 MAQUINARIA,INSTALACIONES Y UTILLAJE	11.320,00		11.320,00	14.060,34	13.394,58	2.074,58-	8.146,67	5.247,91

[redacted]	150,00		150,00			150,00		
214 ELEMENTOS DE TRANSPORTE	150,00		150,00			150,00		
[redacted]	3.086,00		3.086,00	1.672,60	1.672,60	1.413,40	1.617,69	54,91
215 MOBILIARIO Y ENSERES	3.086,00		3.086,00	1.672,60	1.672,60	1.413,40	1.617,69	54,91
[redacted]	900,00		900,00	2.998,60	2.998,60	2.098,60-	2.998,60	
216 EQUIPOS PARA PROCESOS DE INFORMACIÓN	900,00		900,00	2.998,60	2.998,60	2.098,60-	2.998,60	
21 REPARACIONES, MANTENIMIENTO Y CONSERVACIÓN	39.981,00		39.981,00	37.280,59	36.614,83	3.366,17	29.450,75	7.164,08
[redacted]	23.673,00		23.673,00	48.002,23	48.002,23	24.329,23-	31.205,30	16.796,93
[redacted]	2.420,00		2.420,00	7.237,83	7.237,83	4.817,83-	5.890,04	1.347,79
[redacted]	7.780,00	3.000,00-	4.780,00	4.708,59	4.708,59	71,41	4.398,50	310,09
220 MATERIAL DE OFICINA	33.873,00	3.000,00-	30.873,00	59.948,65	59.948,65	29.075,65-	41.493,84	18.454,81
[redacted]	29.393,00		29.393,00	26.354,28	26.354,28	3.038,72	26.354,28	
[redacted]	10.440,00		10.440,00	4.958,27	4.958,27	5.481,73	3.357,96	1.600,31
[redacted]	1.000,00		1.000,00			1.000,00		
[redacted]	300,00		300,00			300,00		
[redacted]	21.200,00		21.200,00	42.637,00	42.637,00	21.437,00-	17.188,55	25.448,45
221 SUMINISTROS	62.333,00		62.333,00	73.949,55	73.949,55	11.616,55-	46.900,79	27.048,76
[redacted]	28.000,00	12.000,00-	16.000,00	8.454,37	8.454,37	7.545,63	5.570,78	2.883,59
[redacted]	129.300,00		129.300,00	136.504,66	136.504,66	7.204,66-	133.304,76	3.199,90
222 COMUNICACIONES	157.300,00	12.000,00-	145.300,00	144.959,03	144.959,03	340,97	138.875,54	6.083,49
[redacted]	3.100,00		3.100,00	1.998,00	1.998,00	1.102,00	[redacted]	1.998,00
223 TRANSPORTES	3.100,00		3.100,00	1.998,00	1.998,00	1.102,00		1.998,00
[redacted]		12.000,00	12.000,00	11.999,04	11.999,04	0,96		11.999,04
[redacted]	900,00		900,00	125,00	125,00	775,00	125,00	
[redacted]	16.000,00		16.000,00	14.909,14	14.909,14	1.090,86		14.909,14
226 GASTOS DIVERSOS	16.900,00	12.000,00	28.900,00	27.033,18	27.033,18	1.866,82	125,00	26.908,18
[redacted]	56.500,00		56.500,00	60.496,01	60.495,99	3.995,99-	52.881,23	7.614,76
[redacted]				1.108,39	1.108,39	1.108,39-	1.108,39	
[redacted]	3.200,00	96.000,00	99.200,00	51.740,00	51.739,99	47.460,01	[redacted]	51.739,99
[redacted]	57.034,00	35.000,00	92.034,00	63.715,92	63.715,92	28.318,08	61.067,07	2.648,85
227 TRABAJOS REALIZADOS POR OTRAS EMPRESAS Y PROFES.	116.734,00	131.000,00	247.734,00	177.060,32	177.060,29	70.673,71	115.056,69	62.003,60
22 MATERIAL, SUMINISTROS Y OTROS	390.240,00	128.000,00	518.240,00	484.948,73	484.948,70	33.291,30	342.451,86	142.496,84
[redacted]	5.000,00		5.000,00	681,13	681,13	4.318,87	681,13	
230 DIETAS	5.000,00		5.000,00	681,13	681,13	4.318,87	681,13	

[redacted]	15.600,00	[redacted]	15.600,00	15.051,19	15.051,19	548,81	13.918,19	1.133,00
231 LOCOMOCIÓN	15.600,00		15.600,00	15.051,19	15.051,19	548,81	13.918,19	1.133,00
23 INDEMNIZACIONES POR RAZÓN DEL SERVICIO	20.600,00		20.600,00	15.732,32	15.732,32	4.867,68	14.599,32	1.133,00
[redacted]	1.645.942,00	191.000,00-	1.454.942,00	1.389.887,76	1.345.387,06	109.554,94	1.345.387,06	
[redacted]	6.639.838,00	177.647,00	6.817.485,00	8.628.542,43	7.712.612,10	895.127,10-	7.570.964,87	141.647,23
[redacted]	76.514,00		76.514,00	117.391,93	117.358,55	40.844,55-	117.358,55	
[redacted]	1.970.264,00	2.300.000,00	4.270.264,00	1.551.566,94	1.543.245,50	2.727.018,50	1.543.245,50	
[redacted]	514.266,00		514.266,00	604.815,26	602.610,00	88.344,00-	602.610,00	
[redacted]	259.404,00		259.404,00	147.766,88	147.647,27	111.756,73	147.647,27	
260 CONCIERTOS PARA PRESTACIÓN DE SERVICIOS SOCIALES	11.106.228,00	2.286.647,00	13.392.875,00	12.439.971,20	11.468.860,48	1.924.014,52	11.327.213,25	141.647,23
26 CONCIERTOS PARA PRESTACIÓN DE SERVICIOS SOCIALES	11.106.228,00	2.286.647,00	13.392.875,00	12.439.971,20	11.468.860,48	1.924.014,52	11.327.213,25	141.647,23
2 GASTOS CORRIENTES EN BIENES Y SERVICIOS	11.569.029,00	2.425.847,00	13.994.876,00	12.998.752,40	12.026.975,89	1.967.900,11	11.734.534,74	292.441,15
[redacted]		100.000,00	100.000,00	100.000,00	100.000,00		100.000,00	
442 A UNIVERSIDADES PÚBLICAS		100.000,00	100.000,00	100.000,00	100.000,00		100.000,00	
44 A EMPRESAS PÚBLICAS Y OTROS ENTES PÚBLICOS DE CARM		100.000,00	100.000,00	100.000,00	100.000,00		100.000,00	
[redacted]	862.840,00	50.919,00	913.759,00	750.758,00	716.300,00	197.459,00	624.226,83	92.073,17
461 A ENTID.Y ACTIV. EN ÁREA PROTECC.Y PROMOC.SOCIAL	862.840,00	50.919,00	913.759,00	750.758,00	716.300,00	197.459,00	624.226,83	92.073,17
46 AL SECTOR PÚBLICO LOCAL	862.840,00	50.919,00	913.759,00	750.758,00	716.300,00	197.459,00	624.226,83	92.073,17
[redacted]	680.000,00		680.000,00	390.800,00	378.400,00	301.600,00	340.000,00	38.400,00
481 A ENTID.Y ACTIV. EN ÁREA PROTECC.Y PROMOC.SOCIAL	680.000,00		680.000,00	390.800,00	378.400,00	301.600,00	340.000,00	38.400,00
48 A FAMILIAS E INSTITUCIONES SIN FINES DE LUCRO	680.000,00		680.000,00	390.800,00	378.400,00	301.600,00	340.000,00	38.400,00
4 TRANSFERENCIAS CORRIENTES	1.542.840,00	150.919,00	1.693.759,00	1.241.558,00	1.194.700,00	499.059,00	1.064.226,83	130.473,17
[redacted]		4.000.000,00	4.000.000,00	3.891.000,00	3.891.000,00	109.000,00	3.891.000,00	
621 EDIFICIOS Y OTRAS CONSTRUCCIONES		4.000.000,00	4.000.000,00	3.891.000,00	3.891.000,00	109.000,00	3.891.000,00	
[redacted]				38.419,03	38.419,03	38.419,03-	26.430,00	11.989,03
622 INSTALACIONES TÉCNICAS				38.419,03	38.419,03	38.419,03-	26.430,00	11.989,03
[redacted]	3.000,00		3.000,00	284,69	284,69	2.715,31	179,80	104,89
625 FONDO ARTÍSTICO Y BIBLIOGRÁFICO	3.000,00		3.000,00	284,69	284,69	2.715,31	179,80	104,89
[redacted]	10.000,00		10.000,00	72.423,53	72.423,53	62.423,53-	5.867,01	66.556,52
626 MOBILIARIO Y ENSERES	10.000,00		10.000,00	72.423,53	72.423,53	62.423,53-	5.867,01	66.556,52
[redacted]				10.481,04	10.481,04	10.481,04-		10.481,04
629 OTROS ACTIVOS MATERIALES				10.481,04	10.481,04	10.481,04-		10.481,04
62 INVERSIÓN NUEVA ASOCIADA FUNCIONAM.OPERATIVO SERV.	13.000,00	4.000.000,00	4.013.000,00	4.012.608,29	4.012.608,29	391,71	3.923.476,81	89.131,48
6 INVERSIONES REALES	13.000,00	4.000.000,00	4.013.000,00	4.012.608,29	4.012.608,29	391,71	3.923.476,81	89.131,48

313C GESTIÓN DE SERVICIOS SOCIALES	16.477.202,00	6.624.766,00	23.101.968,00	21.482.222,12	20.462.878,75	2.639.089,25	19.946.845,09	516.033,66
[redacted]	4.365.419,00	80.000,00-	4.285.419,00	4.106.780,33	4.106.780,33	178.638,67	4.106.780,33	
[redacted]	458.580,00		458.580,00	436.768,67	436.768,67	21.811,33	436.768,67	
[redacted]	2.227.568,00		2.227.568,00	2.193.157,29	2.193.157,29	34.410,71	2.193.157,29	
[redacted]	780.172,00		780.172,00	745.952,87	745.952,87	34.219,13	745.952,87	
[redacted]	1.168.823,00		1.168.823,00	1.145.260,95	1.145.260,95	23.562,05	1.145.260,95	
120 RETRIBUCIONES BÁSICAS Y COMPLEMENTARIAS	9.000.562,00	80.000,00-	8.920.562,00	8.627.920,11	8.627.920,11	292.641,89	8.627.920,11	[redacted]
[redacted]	377.000,00	467.317,72	844.317,72	694.879,15	694.879,15	149.438,57	694.879,15	
[redacted]	1,00		1,00	14.637,43	14.637,43	14.636,43-	14.637,43	
[redacted]	1,00		1,00	5.228,87	5.228,87	5.227,87-	5.228,87	
[redacted]	1,00		1,00	8.094,23	8.094,23	8.093,23-	8.094,23	
121 SUSTITUCIÓN DE FUNCIONARIOS	377.003,00	467.317,72	844.320,72	722.839,68	722.839,68	121.481,04	722.839,68	[redacted]
12 FUNCIONARIOS	9.377.565,00	387.317,72	9.764.882,72	9.350.759,79	9.350.759,79	414.122,93	9.350.759,79	[redacted]
[redacted]	1.570.000,00	430.000,00-	1.140.000,00	952.248,99	930.489,65	209.510,35	923.126,57	7.363,08
[redacted]	9.840,00		9.840,00			9.840,00		
[redacted]	1,00		1,00			1,00		
[redacted]	1,00		1,00			1,00		
131 LABORAL TEMPORAL	1.579.842,00	430.000,00-	1.149.842,00	952.248,99	930.489,65	219.352,35	923.126,57	7.363,08
13 LABORALES	1.579.842,00	430.000,00-	1.149.842,00	952.248,99	930.489,65	219.352,35	923.126,57	7.363,08
[redacted]	150.000,00	100.000,00-	50.000,00			50.000,00		
150 PRODUCTIVIDAD	150.000,00	100.000,00-	50.000,00			50.000,00		
[redacted]	915.766,00		915.766,00	832.469,89	832.469,89	83.296,11	791.909,40	40.560,49
151 GRATIFICACIONES	915.766,00		915.766,00	832.469,89	832.469,89	83.296,11	791.909,40	40.560,49
15 INCENTIVOS AL RENDIMIENTO	1.065.766,00	100.000,00-	965.766,00	832.469,89	832.469,89	133.296,11	791.909,40	40.560,49
[redacted]	3.260.451,00	126.000,00	3.386.451,00	3.255.029,49	3.255.029,49	131.421,51	3.255.029,49	
160 CUOTAS SOCIALES	3.260.451,00	126.000,00	3.386.451,00	3.255.029,49	3.255.029,49	131.421,51	3.255.029,49	[redacted]
16 CUOTAS,PRESTACIONES Y GASTOS SOCIALES EMPLEADOR	3.260.451,00	126.000,00	3.386.451,00	3.255.029,49	3.255.029,49	131.421,51	3.255.029,49	
1 GASTOS DE PERSONAL	15.283.624,00	16.682,28-	15.266.941,72	14.390.508,16	14.368.748,82	898.192,90	14.320.825,25	47.923,57
[redacted]	26.207,00		26.207,00	24.848,38	24.848,38	1.358,62	11.284,94	13.563,44
[redacted]	10.249,00		10.249,00	11.496,05	11.496,05	1.247,05	1.876,65	9.619,40
212 EDIFICIOS Y OTRAS CONSTRUCCIONES	36.456,00		36.456,00	36.344,43	36.344,43	111,57	13.161,59	23.182,84
[redacted]	23.650,00		23.650,00	21.537,30	21.537,30	2.112,70	17.068,93	4.468,37
[redacted]	127.411,00	7.776,00-	119.635,00	131.290,99	130.593,14	10.958,14-	87.991,96	42.601,18
[redacted]	8.397,00		8.397,00	174,29	174,29	8.222,71	153,38	20,91
213 MAQUINARIA,INSTALACIONES Y UTILLAJE	159.458,00	7.776,00-	151.682,00	153.002,58	152.304,73	622,73-	105.214,27	47.090,46

[redacted]	5.521,00	[redacted]	5.521,00	4.192,68	4.192,68	1.328,32	700,50	3.492,18
214 ELEMENTOS DE TRANSPORTE	5.521,00		5.521,00	4.192,68	4.192,68	1.328,32	700,50	3.492,18
[redacted]	12.851,00	[redacted]	12.851,00	20.749,65	20.749,65	7.898,65-	15.894,89	4.854,76
215 MOBILIARIO Y ENSERES	12.851,00		12.851,00	20.749,65	20.749,65	7.898,65-	15.894,89	4.854,76
[redacted]	10.650,00	[redacted]	10.650,00	545,01	545,01	10.104,99	545,01	
216 EQUIPOS PARA PROCESOS DE INFORMACIÓN	10.650,00		10.650,00	545,01	545,01	10.104,99	545,01	
21 REPARACIONES, MANTENIMIENTO Y CONSERVACIÓN	224.936,00	7.776,00-	217.160,00	214.834,35	214.136,50	3.023,50	135.516,26	78.620,24
[redacted]	12.521,00	[redacted]	12.521,00	22.480,38	22.480,38	9.959,38-	13.974,08	8.506,30
[redacted]	3.798,00	[redacted]	3.798,00	528,00	528,00	3.270,00	450,00	78,00
[redacted]	6.291,00	[redacted]	6.291,00	5.744,13	5.744,13	546,87	4.916,59	827,54
220 MATERIAL DE OFICINA	22.610,00		22.610,00	28.752,51	28.752,51	6.142,51-	19.340,67	9.411,84
[redacted]	192.897,00	94.000,00-	98.897,00	191.943,15	191.943,15	93.046,15-	181.593,10	10.350,05
[redacted]	116.487,00	305.000,00	421.487,00	55.126,04	55.126,04	366.360,96	51.998,80	3.127,24
[redacted]	78.630,00	[redacted]	78.630,00	100.663,55	100.663,55	22.033,55-	98.253,76	2.409,79
[redacted]	74.447,00	495.000,00	569.447,00	66.467,55	66.137,57	503.309,43	49.728,71	16.408,86
[redacted]	1.066.156,00	250.000,00-	816.156,00	1.045.672,69	1.045.672,69	229.516,69-	841.330,47	204.342,22
[redacted]	13.275,00	[redacted]	13.275,00	34.991,48	34.991,48	21.716,48-	28.464,10	6.527,38
[redacted]	35.295,00	[redacted]	35.295,00	9.279,93	9.279,93	26.015,07	9.279,93	
[redacted]	205.308,00	60.000,00-	145.308,00	775.370,78	775.370,78	630.062,78-	548.642,14	226.728,64
221 SUMINISTROS	1.782.495,00	396.000,00	2.178.495,00	2.279.515,17	2.279.185,19	100.690,19-	1.809.291,01	469.894,18
[redacted]	38.873,00	[redacted]	38.873,00	32.101,57	32.101,57	6.771,43	21.708,62	10.392,95
[redacted]	2.157,00	[redacted]	2.157,00	871,76	871,76	1.285,24	871,76	
[redacted]	413,00	[redacted]	413,00	[redacted]	[redacted]	413,00	[redacted]	
[redacted]	1.600,00	[redacted]	1.600,00	[redacted]	[redacted]	1.600,00	[redacted]	
222 COMUNICACIONES	43.043,00		43.043,00	32.973,33	32.973,33	10.069,67	22.580,38	10.392,95
[redacted]	199.552,00	[redacted]	199.552,00	245.711,77	244.815,23	45.263,23-	215.091,95	29.723,28
223 TRANSPORTES	199.552,00		199.552,00	245.711,77	244.815,23	45.263,23-	215.091,95	29.723,28
[redacted]	10,00	[redacted]	10,00	8,80	8,80	[redacted]	[redacted]	
[redacted]	60,00	[redacted]	60,00	[redacted]	[redacted]	60,00	[redacted]	
225 TRIBUTOS	70,00		70,00	8,80	8,80	61,20	8,80	
[redacted]	600,00	[redacted]	600,00	[redacted]	[redacted]	600,00	[redacted]	
[redacted]	42.900,00	83.050,00	125.950,00	125.083,18	125.083,18	866,82	51.082,18	74.001,00
226 GASTOS DIVERSOS	43.500,00	83.050,00	126.550,00	125.083,18	125.083,18	1.466,82	51.082,18	74.001,00
[redacted]	1.283.000,00	156.000,00-	1.127.000,00	987.480,32	987.281,60	139.718,40	835.685,75	151.595,85

[redacted]	34.000,00		34.000,00	40.554,88	40.554,88	6.554,88-	37.338,22	3.216,66
[redacted]	28.000,00		28.000,00	24.217,28	24.217,28	3.782,72	24.217,28	
[redacted]	203.000,00	90.000,00-	113.000,00	82.689,36	82.686,25	30.313,75	50.765,38	31.920,87
227 TRABAJOS REALIZADOS POR OTRAS EMPRESAS Y PROFES.	1.548.000,00	246.000,00-	1.302.000,00	1.134.941,84	1.134.740,01	167.259,99	948.006,63	186.733,38
22 MATERIAL, SUMINISTROS Y OTROS	3.639.270,00	233.050,00	3.872.320,00	3.846.986,60	3.845.558,25	26.761,75	3.065.401,62	780.156,63
[redacted]	3.900,00	900,00-	3.000,00	1.387,42	1.387,42	1.612,58	1.303,42	84,00
230 DIETAS	3.900,00	900,00-	3.000,00	1.387,42	1.387,42	1.612,58	1.303,42	84,00
[redacted]	11.600,00		11.600,00	5.747,23	5.747,23	5.852,77	5.397,48	349,75
231 LOCOMOCIÓN	11.600,00		11.600,00	5.747,23	5.747,23	5.852,77	5.397,48	349,75
23 INDEMNIZACIONES POR RAZÓN DEL SERVICIO	15.500,00	900,00-	14.600,00	7.134,65	7.134,65	7.465,35	6.700,90	433,75
[redacted]	142.110,00	26.000,00-	116.110,00	115.831,30	115.645,86	464,14	104.209,37	11.436,49
259 OTROS CONCIERTOS DE ASISTENCIA SANITARIA	142.110,00	26.000,00-	116.110,00	115.831,30	115.645,86	464,14	104.209,37	11.436,49
25 CONCIERTOS DE ASISTENCIA SANITARIA	142.110,00	26.000,00-	116.110,00	115.831,30	115.645,86	464,14	104.209,37	11.436,49
2 GASTOS CORRIENTES EN BIENES Y SERVICIOS	4.021.816,00	198.374,00	4.220.190,00	4.184.786,90	4.182.475,26	37.714,74	3.311.828,15	870.647,11
[redacted]		1.000.000,00	1.000.000,00	792.783,41	453.303,41	546.696,59	215.324,16	237.979,25
621 EDIFICIOS Y OTRAS CONSTRUCCIONES		1.000.000,00	1.000.000,00	792.783,41	453.303,41	546.696,59	215.324,16	237.979,25
[redacted]		60.000,00	60.000,00	175.409,45	175.409,44	115.409,44-	101.713,57	73.695,87
622 INSTALACIONES TÉCNICAS		60.000,00	60.000,00	175.409,45	175.409,44	115.409,44-	101.713,57	73.695,87
[redacted]	20.000,00		20.000,00			20.000,00		
623 MAQUINARIA	20.000,00		20.000,00			20.000,00		
[redacted]				73.304,36	73.263,76	73.263,76-	18.604,87	54.658,89
624 UTILLAJE				73.304,36	73.263,76	73.263,76-	18.604,87	54.658,89
[redacted]				299,00	299,00	299,00-		299,00
625 FONDO ARTÍSTICO Y BIBLIOGRÁFICO				299,00	299,00	299,00-		299,00
[redacted]	80.000,00	40.000,00-	40.000,00	52.174,13	51.372,12	11.372,12-	29.743,94	21.628,18
626 MOBILIARIO Y ENSERES	80.000,00	40.000,00-	40.000,00	52.174,13	51.372,12	11.372,12-	29.743,94	21.628,18
[redacted]				13.766,59	13.766,39	13.766,39-	6.696,19	7.070,20
629 OTROS ACTIVOS MATERIALES				13.766,59	13.766,39	13.766,39-	6.696,19	7.070,20
62 INVERSIÓN NUEVA ASOCIADA FUNCIONAM.OPERATIVO SERV.	100.000,00	1.020.000,00	1.120.000,00	1.107.736,94	767.414,12	352.585,88	372.082,73	395.331,39
[redacted]	300.000,00	60.000,00-	240.000,00	382.244,73	382.244,73	142.244,73-	236.975,82	145.268,91
631 EDIFICIOS Y OTRAS CONSTRUCCIONES	300.000,00	60.000,00-	240.000,00	382.244,73	382.244,73	142.244,73-	236.975,82	145.268,91
[redacted]		300.000,00	300.000,00	64.416,54	64.416,54	235.583,46	35.526,54	28.890,00
632 INSTALACIONES TÉCNICAS		300.000,00	300.000,00	64.416,54	64.416,54	235.583,46	35.526,54	28.890,00
[redacted]				63.494,00	63.494,00	63.494,00-		63.494,00
636 MOBILIARIO Y ENSERES				63.494,00	63.494,00	63.494,00-		63.494,00

63 INVERSIÓN DE REPOSICION ASOCIADA FUNC.OPERAT.SERV.	300.000,00	240.000,00	540.000,00	510.155,27	510.155,27	29.844,73	272.502,36	237.652,91
6 INVERSIONES REALES	400.000,00	1.260.000,00	1.660.000,00	1.617.892,21	1.277.569,39	382.430,61	644.585,09	632.984,30
313F PERSONAS CON DISCAPACIDAD	19.705.440,00	1.441.691,72	21.147.131,72	20.193.187,27	19.828.793,47	1.318.338,25	18.277.238,49	1.551.554,98
[redacted]	6.258.681,00		6.258.681,00	5.967.020,61	5.967.020,61	291.660,39	5.967.020,61	
[redacted]	624.458,00		624.458,00	595.325,84	595.325,84	29.132,16	595.325,84	
[redacted]	3.033.803,00		3.033.803,00	3.044.316,51	3.044.316,51	10.513,51-	3.044.316,51	
[redacted]	1.213.631,00		1.213.631,00	1.182.466,33	1.182.466,33	31.164,67	1.182.466,33	
[redacted]	1.658.149,00		1.658.149,00	1.654.313,09	1.654.313,09	3.835,91	1.654.313,09	
120 RETRIBUCIONES BÁSICAS Y COMPLEMENTARIAS	12.788.722,00		12.788.722,00	12.443.442,38	12.443.442,38	345.279,62	12.443.442,38	
[redacted]	705.000,00	357.379,30	1.062.379,30	860.704,41	860.704,41	201.674,89	860.704,41	
[redacted]	1,00		1,00	15.939,46	15.939,46	15.938,46-	15.939,46	
[redacted]	1,00		1,00	5.826,40	5.826,40	5.825,40-	5.826,40	
[redacted]	1,00		1,00	11.220,81	11.220,81	11.219,81-	11.220,81	
121 SUSTITUCIÓN DE FUNCIONARIOS	705.003,00	357.379,30	1.062.382,30	893.691,08	893.691,08	168.691,22	893.691,08	
12 FUNCIONARIOS	13.493.725,00	357.379,30	13.851.104,30	13.337.133,46	13.337.133,46	513.970,84	13.337.133,46	
[redacted]	1.231.043,00	380.000,00	1.611.043,00	1.451.479,56	1.423.056,26	187.986,74	1.412.362,84	10.693,42
[redacted]	11.347,00		11.347,00			11.347,00		
[redacted]	1,00		1,00			1,00		
[redacted]	1,00		1,00			1,00		
131 LABORAL TEMPORAL	1.242.392,00	380.000,00	1.622.392,00	1.451.479,56	1.423.056,26	199.335,74	1.412.362,84	10.693,42
13 LABORALES	1.242.392,00	380.000,00	1.622.392,00	1.451.479,56	1.423.056,26	199.335,74	1.412.362,84	10.693,42
[redacted]	150.000,00	150.000,00-						
150 PRODUCTIVIDAD	150.000,00	150.000,00-						
[redacted]	1.076.901,00	18.000,00-	1.058.901,00	923.984,89	923.984,89	134.916,11	859.773,02	64.211,87
151 GRATIFICACIONES	1.076.901,00	18.000,00-	1.058.901,00	923.984,89	923.984,89	134.916,11	859.773,02	64.211,87
15 INCENTIVOS AL RENDIMIENTO	1.226.901,00	168.000,00-	1.058.901,00	923.984,89	923.984,89	134.916,11	859.773,02	64.211,87
[redacted]	4.398.509,00	334.000,00	4.732.509,00	4.641.759,24	4.641.759,24	90.749,76	4.641.759,24	
160 CUOTAS SOCIALES	4.398.509,00	334.000,00	4.732.509,00	4.641.759,24	4.641.759,24	90.749,76	4.641.759,24	
16 CUOTAS,PRESTACIONES Y GASTOS SOCIALES EMPLEADOR	4.398.509,00	334.000,00	4.732.509,00	4.641.759,24	4.641.759,24	90.749,76	4.641.759,24	
1 GASTOS DE PERSONAL	20.361.527,00	903.379,30	21.264.906,30	20.354.357,15	20.325.933,85	938.972,45	20.251.028,56	74.905,29
[redacted]	1.400,00		1.400,00	227,18	227,18	1.172,82	227,18	
209 CÁNONES	1.400,00		1.400,00	227,18	227,18	1.172,82	227,18	
20 ARRENDAMIENTOS Y CÁNONES	1.400,00		1.400,00	227,18	227,18	1.172,82	227,18	
[redacted]	59.419,00		59.419,00	93.510,95	93.510,95	34.091,95-	85.884,18	7.626,77
[redacted]	3.156,00		3.156,00	759,80	759,80	2.396,20	759,80	

212 EDIFICIOS Y OTRAS CONSTRUCCIONES	62.575,00		62.575,00	94.270,75	94.270,75	31.695,75-	86.843,98	7.626,77
[redacted]	38.347,00		38.347,00	26.503,06	26.503,06	11.843,92	16.655,88	9.847,20
[redacted]	334.475,00		334.475,00	307.310.071,09	306.072,34	28.402,66	251.114,76	54.957,58
[redacted]	5.908,00		5.908,00	1.368,37	1.368,37	4.539,63	1.368,37	
213 MAQUINARIA,INSTALACIONES Y UTILLAJE	378.730,00		378.730,00	337.942,54	333.943,79	44.786,21	269.139,01	64.804,78
[redacted]	3.356,00		3.356,00	716,60	716,60	2.639,40	598,52	118,08
214 ELEMENTOS DE TRANSPORTE	3.356,00		3.356,00	716,60	716,60	2.639,40	598,52	118,08
[redacted]	29.046,00		29.046,00	37.332,50	37.332,50	8.286,50-	30.208,68	7.123,82
215 MOBILIARIO Y ENSERES	29.046,00		29.046,00	37.332,50	37.332,50	8.286,50-	30.208,68	7.123,82
[redacted]	5.900,00		5.900,00	2.423,18	2.423,18	3.476,82	2.267,29	155,89
216 EQUIPOS PARA PROCESOS DE INFORMACIÓN	5.900,00		5.900,00	2.423,18	2.423,18	3.476,82	2.267,29	155,89
21 REPARACIONES, MANTENIMIENTO Y CONSERVACIÓN	479.607,00		479.607,00	472.685,57	468.686,82	10.920,18	388.857,48	79.829,34
[redacted]	24.131,00		24.131,00	42.098,59	42.098,59	17.967,59-	30.241,75	11.856,84
[redacted]	41.042,00		41.042,00	43.370,62	43.370,62	2.328,62-	41.141,76	2.228,86
[redacted]	6.143,00		6.143,00	13.959,01	13.959,01	7.816,01-	12.064,17	1.894,84
220 MATERIAL DE OFICINA	71.316,00		71.316,00	99.428,22	99.428,22	28.112,22-	83.447,68	15.980,54
[redacted]	462.786,00	275.000,00-	187.786,00	487.632,43	487.632,43	299.846,43-	422.417,48	65.214,95
[redacted]	206.609,00	815.000,00	1.021.609,00	174.047,58	174.047,58	847.561,42	172.604,47	1.443,11
[redacted]	234.066,00		234.066,00	240.523,99	240.523,99	6.457,99-	235.265,14	5.258,85
[redacted]	146.962,00	1.015.000,00	1.161.962,00	88.140,74	88.140,74	1.073.821,26	48.940,32	39.200,42
[redacted]	1.544.094,00	928.000,00-	616.094,00	1.540.331,64	1.540.331,64	924.237,64-	1.359.442,63	180.889,01
[redacted]	26.971,00		26.971,00	48.300,36	48.300,36	21.329,36-	42.931,97	5.368,39
[redacted]	46.545,00		46.545,00	23.090,36	23.090,36	23.454,64	18.648,69	4.441,67
[redacted]	281.892,00	155.000,00-	126.892,00	910.473,36	910.473,36	783.581,36-	695.453,06	215.020,30
221 SUMINISTROS	2.949.925,00	472.000,00	3.421.925,00	3.512.540,46	3.512.540,46	90.615,46-	2.995.703,76	516.836,70
[redacted]	80.158,00		80.158,00	39.728,44	39.728,44	40.429,56	26.860,26	12.868,18
[redacted]	10.209,00		10.209,00	1.866,10	1.866,10	8.342,90	1.858,81	7,29
[redacted]	507,00		507,00			507,00		
[redacted]	532,00		532,00			532,00		
222 COMUNICACIONES	91.406,00		91.406,00	41.594,54	41.594,54	49.811,46	28.719,07	12.875,47
[redacted]	30.666,00	9.000,00	39.666,00	94.457,39	94.457,39	54.791,39-	73.113,23	21.344,16
223 TRANSPORTES	30.666,00	9.000,00	39.666,00	94.457,39	94.457,39	54.791,39-	73.113,23	21.344,16
[redacted]	10,00		10,00			10,00		
[redacted]	10,00		10,00	48,40	48,40	38,40-	48,40	

[redacted]	100,00		100,00	1.017,10	1.017,10	917,10-	1.017,10	
225 TRIBUTOS	120,00		120,00	1.065,50	1.065,50	945,50-	1.065,50	
[redacted]	633,00	28.950,23	29.583,23	27.751,56	27.751,56	1.831,67	27.516,56	235,00
[redacted]	128.613,00	137.000,00	265.613,00	267.229,05	267.229,05	1.616,05-	161.114,40	106.114,65
226 GASTOS DIVERSOS	129.246,00	165.950,23	295.196,23	294.980,61	294.980,61	215,62	188.630,96	106.349,65
[redacted]	2.177.860,00	100.000,00-	2.077.860,00	2.145.187,92	2.142.422,76	64.562,76-	1.808.353,50	334.069,26
[redacted]	65.000,00		65.000,00	153.845,07	146.632,56	81.632,56-	137.029,88	9.602,68
[redacted]				78,80	78,80	78,80-	67,29	11,51
[redacted]				319,11	319,11	319,11-	290,10	29,01
[redacted]		29.000,00	29.000,00	28.479,68	28.479,63	520,37	26.062,97	2.416,66
[redacted]	422.751,00		422.751,00	92.885,66	92.885,66	329.865,34	87.900,22	4.985,44
227 TRABAJOS REALIZADOS POR OTRAS EMPRESAS Y PROFES.	2.665.611,00	71.000,00-	2.594.611,00	2.420.796,24	2.410.818,52	183.792,48	2.059.703,96	351.114,56
22 MATERIAL, SUMINISTROS Y OTROS	5.938.290,00	575.950,23	6.514.240,23	6.464.862,96	6.454.885,24	59.354,99	5.430.384,16	1.024.501,08
[redacted]	2.100,00		2.100,00	751,78	751,78	1.348,22	751,78	
230 DIETAS	2.100,00		2.100,00	751,78	751,78	1.348,22	751,78	
[redacted]	21.100,00		21.100,00	18.475,72	18.475,72	2.624,28	17.039,52	1.436,20
231 LOCOMOCIÓN	21.100,00		21.100,00	18.475,72	18.475,72	2.624,28	17.039,52	1.436,20
23 INDEMNIZACIONES POR RAZÓN DEL SERVICIO	23.200,00		23.200,00	19.227,50	19.227,50	3.972,50	17.791,30	1.436,20
[redacted]	5.200,00		5.200,00			5.200,00		
251 CON ENTIDADES DE SEGURO LIBRE	5.200,00		5.200,00			5.200,00		
[redacted]	50.700,00	10.050,00	60.750,00	65.394,69	65.394,68	4.644,68-	62.639,23	2.755,45
259 OTROS CONCIERTOS DE ASISTENCIA SANITARIA	50.700,00	10.050,00	60.750,00	65.394,69	65.394,68	4.644,68-	62.639,23	2.755,45
25 CONCIERTOS DE ASISTENCIA SANITARIA	55.900,00	10.050,00	65.950,00	65.394,69	65.394,68	555,32	62.639,23	2.755,45
2 GASTOS CORRIENTES EN BIENES Y SERVICIOS	6.498.397,00	586.000,23	7.084.397,23	7.022.397,90	7.008.421,42	75.975,81	5.899.899,35	1.108.522,07
[redacted]	150.000,00		150.000,00	150.000,00	146.150,00	3.850,00	146.150,00	
471 A ENTID.Y ACTIV. EN ÁREA PROTECC.Y PROMOC.SOCIAL	150.000,00		150.000,00	150.000,00	146.150,00	3.850,00	146.150,00	
47 A EMPRESAS PRIVADAS	150.000,00		150.000,00	150.000,00	146.150,00	3.850,00	146.150,00	
4 TRANSFERENCIAS CORRIENTES	150.000,00		150.000,00	150.000,00	146.150,00	3.850,00	146.150,00	
[redacted]	5.099.790,00	44.056,00-	5.055.734,00	5.107.359,13	5.014.521,63	41.212,37	2.052.215,72	2.962.305,91
621 EDIFICIOS Y OTRAS CONSTRUCCIONES	5.099.790,00	44.056,00-	5.055.734,00	5.107.359,13	5.014.521,63	41.212,37	2.052.215,72	2.962.305,91
[redacted]		2.000,00	2.000,00	54.249,86	54.249,86	52.249,86-	50.844,56	3.405,30
622 INSTALACIONES TÉCNICAS		2.000,00	2.000,00	54.249,86	54.249,86	52.249,86-	50.844,56	3.405,30
[redacted]	30.000,00	6.000,00	36.000,00	[redacted]	[redacted]	36.000,00	[redacted]	
623 MAQUINARIA	30.000,00	6.000,00	36.000,00			36.000,00		

[illegible]		6.000,00	6.000,00	72.081,52	72.081,52	66.081,52-	54.101,52	17.980,00
624 UTILLAJE		6.000,00	6.000,00	72.081,52	72.081,52	66.081,52-	54.101,52	17.980,00
[illegible]		1.000,00	1.000,00	3.272,87	3.272,87	2.272,87-	3.272,87	
625 FONDO ARTÍSTICO Y BIBLIOGRÁFICO		1.000,00	1.000,00	3.272,87	3.272,87	2.272,87-	3.272,87	
[illegible]	420.000,00	24.000,00	444.000,00	270.006,85	270.006,85	173.993,15	183.294,51	86.712,34
626 MOBILIARIO Y ENSERES	420.000,00	24.000,00	444.000,00	270.006,85	270.006,85	173.993,15	183.294,51	86.712,34
[illegible]		11.000,00	11.000,00	14.577,08	14.577,08	3.577,08-	14.577,08	
627 EQUIPOS PARA PROCESOS DE INFORMACIÓN		11.000,00	11.000,00	14.577,08	14.577,08	3.577,08-	14.577,08	
[illegible]		2.000,00	2.000,00	29.532,88	29.532,88	27.532,88-	27.973,88	1.559,00
629 OTROS ACTIVOS MATERIALES		2.000,00	2.000,00	29.532,88	29.532,88	27.532,88-	27.973,88	1.559,00
62 INVERSIÓN NUEVA ASOCIADA FUNCIONAM.OPERATIVO SERV.	5.549.790,00	7.944,00	5.557.734,00	5.551.080,19	5.458.242,69	99.491,31	2.386.280,14	3.071.962,55
[illegible]	2.000.000,00	570.946,00	2.570.946,00	1.872.570,14	1.420.687,43	1.150.258,57	850.905,48	569.781,95
631 EDIFICIOS Y OTRAS CONSTRUCCIONES	2.000.000,00	570.946,00	2.570.946,00	1.872.570,14	1.420.687,43	1.150.258,57	850.905,48	569.781,95
[illegible]		2.000,00	2.000,00	338.157,36	338.157,36	336.157,36-	271.841,19	66.316,17
632 INSTALACIONES TÉCNICAS		2.000,00	2.000,00	338.157,36	338.157,36	336.157,36-	271.841,19	66.316,17
[illegible]		6.000,00	6.000,00			6.000,00		
633 MAQUINARIA		6.000,00	6.000,00			6.000,00		
[illegible]		6.000,00	6.000,00	110.348,91	110.348,91	104.348,91-	34.879,87	75.469,04
634 UTILLAJE		6.000,00	6.000,00	110.348,91	110.348,91	104.348,91-	34.879,87	75.469,04
[illegible]		1.000,00	1.000,00	1.679,08	1.679,08	679,08-		1.679,08
635 FONDO ARTÍSTICO Y BIBLIOGRÁFICO		1.000,00	1.000,00	1.679,08	1.679,08	679,08-		1.679,08
[illegible]		24.000,00	24.000,00	232.802,64	232.802,64	208.802,64-	149.857,35	82.945,29
636 MOBILIARIO Y ENSERES		24.000,00	24.000,00	232.802,64	232.802,64	208.802,64-	149.857,35	82.945,29
[illegible]		2.000,00	2.000,00	38.116,50	38.116,50	36.116,50-	1.532,48	36.584,02
639 OTROS ACTIVOS MATERIALES		2.000,00	2.000,00	38.116,50	38.116,50	36.116,50-	1.532,48	36.584,02
63 INVERSIÓN DE REPOSICION ASOCIADA FUNC.OPERAT.SERV.	2.000.000,00	611.946,00	2.611.946,00	2.593.674,63	2.141.791,92	470.154,08	1.309.016,37	832.775,55
6 INVERSIONES REALES	7.549.790,00	619.890,00	8.169.680,00	8.144.754,82	7.600.034,61	569.645,39	3.695.296,51	3.904.738,10
313G PERSONAS MAYORES	34.559.714,00	2.109.269,53	36.668.983,53	35.671.509,87	35.080.539,88	1.588.443,65	29.992.374,42	5.088.165,46
[illegible]	45.182,00		45.182,00	39.490,06	39.490,06	5.691,94	39.490,06	
[illegible]	9.015,00		9.015,00	8.277,94	8.277,94	737,06	8.277,94	
[illegible]	19.029,00		19.029,00	17.332,24	17.332,24	1.696,76	17.332,24	
[illegible]	11.019,00		11.019,00	10.541,36	10.541,36	477,64	10.541,36	
[illegible]	12.491,00		12.491,00	12.056,29	12.056,29	434,71	12.056,29	
120 RETRIBUCIONES BÁSICAS Y COMPLEMENTARIAS	96.736,00		96.736,00	87.697,89	87.697,89	9.038,11	87.697,89	
12 FUNCIONARIOS	96.736,00		96.736,00	87.697,89	87.697,89	9.038,11	87.697,89	

[redacted]	40.353,00		40.353,00	4.739,31	4.739,31	35.613,69	4.739,31	
[redacted]	1,00		1,00	[redacted]	[redacted]	1,00	[redacted]	
[redacted]	1,00		1,00	[redacted]	[redacted]	1,00	[redacted]	
131 LABORAL TEMPORAL	40.355,00		40.355,00	4.739,31	4.739,31	35.615,69	4.739,31	[redacted]
13 LABORALES	40.355,00		40.355,00	4.739,31	4.739,31	35.615,69	4.739,31	[redacted]
[redacted]	59.419,00	25.000,00-	34.419,00	2.231,30	2.231,30	32.187,70	2.077,45	153,85
151 GRATIFICACIONES	59.419,00	25.000,00-	34.419,00	2.231,30	2.231,30	32.187,70	2.077,45	[redacted] 153,85
15 INCENTIVOS AL RENDIMIENTO	59.419,00	25.000,00-	34.419,00	2.231,30	2.231,30	32.187,70	2.077,45	153,85
[redacted]	45.097,00		45.097,00	26.675,96	26.675,96	18.421,04	26.675,96	
160 CUOTAS SOCIALES	45.097,00		45.097,00	26.675,96	26.675,96	18.421,04	26.675,96	
16 CUOTAS,PRESTACIONES Y GASTOS SOCIALES EMPLEADOR	45.097,00		45.097,00	26.675,96	26.675,96	18.421,04	26.675,96	
1 GASTOS DE PERSONAL	241.607,00	25.000,00-	216.607,00	121.344,46	121.344,46	95.262,54	121.190,61	153,85
[redacted]	4.000,00		4.000,00	9.484,50	9.484,50	5.484,50-	6.456,90	3.027,60
[redacted]	100,00		100,00	[redacted]	[redacted]	100,00	[redacted]	
212 EDIFICIOS Y OTRAS CONSTRUCCIONES	4.100,00		4.100,00	9.484,50	9.484,50	5.384,50-	6.456,90	[redacted] 3.027,60
[redacted]	1.900,00		1.900,00	1.282,32	1.282,32	617,68	1.282,82	
[redacted]	15.000,00	6.000,00	21.000,00	16.754,65	16.754,57	4.245,43	13.115,95	3.638,62
[redacted]	100,00		100,00	[redacted]	[redacted]	100,00	[redacted]	
213 MAQUINARIA,INSTALACIONES,Y UTILLAJE	17.000,00	6.000,00	23.000,00	18.036,97	18.036,89	4.963,11	14.398,27	3.638,62
[redacted]				211,58	211,58	211,58-	211,58	
214 ELEMENTOS DE TRANSPORTE				211,58	211,58	211,58-	211,58	[redacted]
[redacted]	1.000,00		1.000,00	366,83	366,83	633,17	366,83	
215 MOBILIARIO Y ENSERES	1.000,00		1.000,00	366,83	366,83	633,17	366,83	
21 REPARACIONES, MANTENIMIENTO Y CONSERVACIÓN	22.100,00	6.000,00	28.100,00	28.099,88	28.099,80	0,20	21.433,58	6.666,22
[redacted]	800,00		800,00	538,13	538,13	261,87	538,13	
[redacted]	800,00		800,00	[redacted]	[redacted]	800,00	[redacted]	
220 MATERIAL DE OFICINA	1.600,00		1.600,00	538,13	538,13	1.061,87	538,13	
[redacted]	10.479,00		10.479,00	[redacted]	[redacted]	[redacted]	[redacted]	1.938,63
[redacted]	5.000,00	6.000,00	11.000,00	[redacted]	[redacted]	[redacted]	[redacted]	3.033,51
[redacted]	2.000,00	[redacted]	2.000,00	[redacted]	[redacted]	2.000,00	[redacted]	[redacted]
[redacted]	1.000,00	[redacted]	1.000,00	[redacted]	[redacted]	[redacted]	[redacted]	[redacted]
[redacted]	500,00	[redacted]	500,00	[redacted]	[redacted]	[redacted]	[redacted]	[redacted]
[redacted]	3.430,00	[redacted]	3.430,00	[redacted]	[redacted]	[redacted]	[redacted]	[redacted]
[redacted]	9.200,00		9.200,00	13.709,16	13.709,16	4.509,16-	13.408,16	301,00

221 SUMINISTROS	31.609,00	6.000,00	37.609,00	40.854,62	40.854,62	3.245,62-	35.581,48	5.273,14
[illegible]	2.800,00		2.800,00	466,61	466,61	2.333,39	318,85	147,76
[illegible]	549,00		549,00			549,00		
222 COMUNICACIONES	3.349,00		3.349,00	466,61	466,61	2.882,39	318,85	147,76
[illegible]				464,00	464,00	464,00-	464,00	
223 TRANSPORTES				464,00	464,00	464,00-	464,00	
[illegible]				127,32	127,32	127,32-	127,32	
[illegible]	300,00		300,00	170,00	170,00	130,00	170,00	
226 GASTOS DIVERSOS	300,00		300,00	297,32	297,32	2,68	297,32	
[illegible]	6.000,00		6.000,00	7.233,04	7.233,04	1.233,04-	7.233,04	
[illegible]	1.000,00		1.000,00			1.000,00		
227 TRABAJOS REALIZADOS POR OTRAS EMPRESAS Y PROFES.	7.000,00		7.000,00	7.233,04	7.233,04	233,04-	7.233,04	
22 MATERIAL, SUMINISTROS Y OTROS	43.858,00	6.000,00	49.858,00	49.853,72	49.853,72	4,28	44.432,82	5.420,90
[illegible]	100,00		100,00			100,00		
230 DIETAS	100,00		100,00			100,00		
[illegible]	800,00		800,00	800,00	800,00		800,00	
231 LOCOMOCIÓN	800,00		800,00	800,00	800,00		800,00	
23 INDEMNIZACIONES POR RAZÓN DEL SERVICIO	900,00		900,00	800,00	800,00	100,00	800,00	
2 GASTOS CORRIENTES EN BIENES Y SERVICIOS	66.858,00	12.000,00	78.858,00	78.753,60	78.753,52	104,48	66.666,40	12.087,12
[illegible]	5.000,00		5.000,00			5.000,00		
623 MAQUINARIA	5.000,00		5.000,00			5.000,00		
[illegible]	15.000,00	14.000,00-	1.000,00	5.999,90	5.999,90	4.999,90-	5.999,90	
626 MOBILIARIO Y ENSERES	15.000,00	14.000,00-	1.000,00	5.999,90	5.999,90	4.999,90-	5.999,90	
62 INVERSIÓN NUEVA ASOCIADA FUNCIONAM.OPERATIVO SERV.	20.000,00	14.000,00-	6.000,00	5.999,90	5.999,90	0,10	5.999,90	
[illegible]		89.000,00	89.000,00	88.992,86	88.992,86	7,14	85.392,86	3.600,00
631 EDIFICIOS Y OTRAS CONSTRUCCIONES		89.000,00	89.000,00	88.992,86	88.992,86	7,14	85.392,86	3.600,00
63 INVERSIÓN DE REPOSICION ASOCIADA FUNC.OPERAT.SERV.		89.000,00	89.000,00	88.992,86	88.992,86	7,14	85.392,86	3.600,00
6 INVERSIONES REALES	20.000,00	75.000,00	95.000,00	94.992,76	94.992,76	7,24	91.392,76	3.600,00
313H TURISMO SOCIAL	328.465,00	62.000,00	390.465,00	295.090,82	295.090,74	95.374,26	279.249,77	15.840,97
[illegible]	752.688,00		752.688,00	693.964,73	693.964,73	58.723,27	693.964,73	
[illegible]	89.955,00	2.000,00	91.955,00	88.056,45	88.056,45	3.898,55	88.056,45	
[illegible]	422.134,00		422.134,00	402.092,36	402.092,36	20.041,64	402.092,36	
[illegible]	256.135,00		256.135,00	245.541,55	245.541,55	10.593,45	245.541,55	
[illegible]				248,57	248,57	248,57-	248,57	
[illegible]	178.708,00		178.708,00	169.817,83	169.817,83	8.890,17	169.817,83	

120 RETRIBUCIONES BÁSICAS Y COMPLEMENTARIAS	1.699.620,00	2.000,00	1.701.620,00	1.599.721,49	1.599.721,49	101.898,51	1.599.721,49	
[redacted]	58.086,00	30.000,00	88.086,00	66.700,88	66.700,88	21.385,12	66.700,88	
[redacted]	1,00		1,00	504,18	504,18	503,18-	504,18	
[redacted]	1,00		1,00	572,80	572,80	571,80-	572,80	
[redacted]	1,00		1,00	180,48	180,48	179,48-	180,48	
121 SUSTITUCIÓN DE FUNCIONARIOS	58.089,00	30.000,00	88.089,00	67.958,34	67.958,34	20.130,66	67.958,34	
12 FUNCIONARIOS	1.757.709,00	32.000,00	1.789.709,00	1.667.679,83	1.667.679,83	122.029,17	1.667.679,83	
[redacted]	122.274,00	30.000,00	152.274,00	66.857,70	50.966,14	101.307,86	50.966,14	
[redacted]	94,00		94,00			94,00		
[redacted]	1,00		1,00			1,00		
[redacted]	1,00		1,00			1,00		
131 LABORAL TEMPORAL	122.370,00	30.000,00	152.370,00	66.857,70	50.966,14	101.403,86	50.966,14	
13 LABORALES	122.370,00	30.000,00	152.370,00	66.857,70	50.966,14	101.403,86	50.966,14	
[redacted]	31.341,00		31.341,00			31.341,00		
151 GRATIFICACIONES	31.341,00		31.341,00			31.341,00		
15 INCENTIVOS AL RENDIMIENTO	31.341,00		31.341,00			31.341,00		
[redacted]	487.388,00		487.388,00	446.854,29	446.854,29	40.533,71	446.854,29	
160 CUOTAS SOCIALES	487.388,00		487.388,00	446.854,29	446.854,29	40.533,71	446.854,29	
16 CUOTAS,PRESTACIONES Y GASTOS SOCIALES EMPLEADOR	487.388,00		487.388,00	446.854,29	446.854,29	40.533,71	446.854,29	
1 GASTOS DE PERSONAL	2.398.808,00	62.000,00	2.460.808,00	2.181.391,82	2.165.500,26	295.307,74	2.165.500,26	
[redacted]	55.620,00		55.620,00	49.288,00	49.288,00	6.332,00	45.307,38	3.980,62
202 ARRENDAMIENTOS DE EDIFICIOS Y OTRAS CONSTRUCCIONES	55.620,00		55.620,00	49.288,00	49.288,00	6.332,00	45.307,38	3.980,62
20 ARRENDAMIENTOS Y CÁNONES	55.620,00		55.620,00	49.288,00	49.288,00	6.332,00	45.307,38	3.980,62
[redacted]	7.500,00		7.500,00	6.528,22	6.528,22	971,78	6.528,22	
[redacted]	100,00		100,00			100,00		
212 EDIFICIOS Y OTRAS CONSTRUCCIONES	7.600,00		7.600,00	6.528,22	6.528,22	1.071,78	6.528,22	
[redacted]	2.000,00		2.000,00			2.000,00		
[redacted]	1.300,00		1.300,00	3.196,40	2.952,91	1.652,91	1.730,98	1.221,93
[redacted]	100,00		100,00			100,00		
213 MAQUINARIA,INSTALACIONES Y UTILLAJE	3.400,00		3.400,00	3.196,40	2.952,91	447,09	1.730,98	1.221,93
[redacted]	200,00		200,00			200,00		
214 ELEMENTOS DE TRANSPORTE	200,00		200,00			200,00		
[redacted]	4.600,00		4.600,00	2.337,67	2.337,67	2.262,33	2.244,41	93,26
215 MOBILIARIO Y ENSERES	4.600,00		4.600,00	2.337,67	2.337,67	2.262,33	2.244,41	93,26

[redacted]	2.665,00		2.665,00	3.586,17	3.586,17	921,17-	3.586,17	
216 EQUIPOS PARA PROCESOS DE INFORMACIÓN	2.665,00		2.665,00	3.586,17	3.586,17	921,17-	3.586,17	
21 REPARACIONES, MANTENIMIENTO Y CONSERVACIÓN	18.465,00		18.465,00	15.648,46	15.404,97	3.060,03	14.089,78	1.315,19
[redacted]	23.420,00		23.420,00	11.324,20	11.324,20	12.095,80	10.659,38	664,82
[redacted]	1.000,00		1.000,00	393,10	393,10	606,90	393,10	
[redacted]	765,00		765,00	7.406,68	7.406,68	6.641,68-	7.406,68	
220 MATERIAL DE OFICINA	25.185,00		25.185,00	19.123,98	19.123,98	6.061,02	18.459,16	664,82
[redacted]	17.000,00		17.000,00	20.347,10	20.347,10	3.347,10-	16.327,77	4.019,33
[redacted]	2.000,00		2.000,00	2.241,63	2.241,63	241,63-	2.241,63	
[redacted]	2.000,00		2.000,00	439,39	439,39	1.560,61	439,39	
[redacted]	4.000,00		4.000,00	999,22	999,22	3.000,78	790,42	208,80
221 SUMINISTROS	25.000,00		25.000,00	24.027,34	24.027,34	972,66	19.799,21	4.228,13
22200 TELEFÓNICAS	5.000,00	55.000,00	60.000,00	25.793,53	25.763,35	34.236,65	17.243,02	8.520,33
2220 POSTALES [redacted]	90.000,00		90.000,00	112.270,96	112.270,96	22.270,96-	103.016,10	9.254,86
222 COMUNICACIONES	95.000,00	55.000,00	150.000,00	138.064,49	138.034,31	11.965,69	120.259,12	17.775,19
22300 TRANSPORTES	10,00		10,00			10,00		
223 TRANSPORTES	10,00		10,00			10,00		
[redacted]	10,00		10,00			10,00		
225 TRIBUTOS	10,00		10,00			10,00		
[redacted]	60.000,00	27.000,00	87.000,00	85.277,74	85.277,74	1.722,26	71.742,17	13.535,57
[redacted]	3.000,00		3.000,00	1.338,14	1.338,14	1.661,86	1.338,14	
226 GASTOS DIVERSOS	63.000,00	27.000,00	90.000,00	86.615,88	86.615,88	3.384,12	73.080,31	13.535,57
[redacted]	45.400,00		45.400,00	45.338,93	45.338,91	61,09	38.103,24	7.235,67
[redacted]	1.000,00		1.000,00	835,27	835,27	164,73	835,27	
[redacted]	3.000,00		3.000,00	104,64	104,64	2.895,36		104,64
227 TRABAJOS REALIZADOS POR OTRAS EMPRESAS Y PROFES.	49.400,00		49.400,00	46.278,84	46.278,82	3.121,18	38.938,51	7.340,31
22 MATERIAL, SUMINISTROS Y OTROS	257.605,00	82.000,00	339.605,00	314.110,53	314.080,33	25.524,67	270.536,31	43.544,02
[redacted]	1.000,00		1.000,00	776,31	776,31	223,69	776,31	
230 DIETAS	1.000,00		1.000,00	776,31	776,31	223,69	776,31	
[redacted]	2.000,00		2.000,00	1.864,89	1.864,89	135,11	1.755,89	109,00
231 LOCOMOCIÓN	2.000,00		2.000,00	1.864,89	1.864,89	135,11	1.755,89	109,00
23 INDEMNIZACIONES POR RAZÓN DEL SERVICIO	3.000,00		3.000,00	2.641,20	2.641,20	358,80	2.532,20	109,00
2 GASTOS CORRIENTES EN BIENES Y SERVICIOS	334.690,00	82.000,00	416.690,00	381.688,19	381.414,50	35.275,50	332.465,67	48.948,83
[redacted]	380.000,00	173.454,00	553.454,00	552.529,00	552.529,00	925,00	29.736,00	522.793,00
461 A ENTID.Y ACTIV. EN ÁREA PROTECC.Y PROMOC.SOCIAL	380.000,00	173.454,00	553.454,00	552.529,00	552.529,00	925,00	29.736,00	522.793,00

46 AL SECTOR PÚBLICO LOCAL	380.000,00	173.454,00	553.454,00	552.529,00	552.529,00	925,00	29.736,00	522.793,00
[illegible]	280.000,00	230.454,00-	49.546,00	49.546,00	49.546,00		27.646,00	21.900,00
471 A ENTID.Y ACTIV. EN ÁREA PROTECC.Y PROMOC.SOCIAL	280.000,00	230.454,00-	49.546,00	49.546,00	49.546,00		27.646,00	21.900,00
47 A EMPRESAS PRIVADAS	280.000,00	230.454,00-	49.546,00	49.546,00	49.546,00		27.646,00	21.900,00
[illegible]	1.888.236,00		1.888.236,00	1.619.836,74	1.619.836,74	268.399,26	1.619.836,74	
[illegible]	7.609.038,00	2.237.190,00	9.846.228,00	9.842.954,17	9.842.954,17	3.273,83	8.722.046,29	1.120.907,88
[illegible]	1,00	60.900,00	60.901,00	60.900,00	60.900,00	1,00	60.900,00	
481 A ENTID.Y ACTIV. EN ÁREA PROTECC.Y PROMOC.SOCIAL	9.497.275,00	2.298.090,00	11.795.365,00	11.523.690,91	11.523.690,91	271.674,09	10.402.783,03	1.120.907,88
48 A FAMILIAS E INSTITUCIONES SIN FINES DE LUCRO	9.497.275,00	2.298.090,00	11.795.365,00	11.523.690,91	11.523.690,91	271.674,09	10.402.783,03	1.120.907,88
4 TRANSFERENCIAS CORRIENTES	10.157.275,00	2.241.090,00	12.398.365,00	12.125.765,91	12.125.765,91	272.599,09	10.460.165,03	1.665.600,88
[illegible]				12.800,00	12.800,00	12.800,00-		12.800,00
621 EDIFICIOS Y OTRAS CONSTRUCCIONES				12.800,00	12.800,00	12.800,00-		12.800,00
[illegible]	1.000,00		1.000,00	514,00	514,00	486,00	514,00	
625 FONDO ARTÍSTICO Y BIBLIOGRÁFICO	1.000,00		1.000,00	514,00	514,00	486,00	514,00	
[illegible]	13.000,00		13.000,00	673,68	673,68	12.326,32	673,68	
626 MOBILIARIO Y ENSERES	13.000,00		13.000,00	673,68	673,68	12.326,32	673,68	
62 INVERSIÓN NUEVA ASOCIADA FUNCIONAM.OPERATIVO SERV.	14.000,00		14.000,00	13.987,68	13.987,68	12,32	1.187,68	12.800,00
6 INVERSIONES REALES	14.000,00		14.000,00	13.987,68	13.987,68	12,32	1.187,68	12.800,00
314C PENSIONES, AYUDAS Y SUBVENCIONES	12.904.773,00	2.385.090,00	15.289.863,00	14.702.833,60	14.686.668,35	603.194,65	12.959.318,64	1.727.349,71

LQP-M122
ISSO - I.M.A.S. - EJERCICIO 2006
Liquidación del Presupuesto de Gastos
Clasificación Económica
Mes: 1 a 13

100 RETRIBUCIONES BÁSICAS Y OTRAS REMUNERACIONES	55.609,00		55.609,00	18.939,36	18.939,36	36.669,64	18.939,36	
10 ALTOS CARGOS	55.609,00		55.609,00	18.939,36	18.939,36	36.669,64	18.939,36	
120 RETRIBUCIONES BÁSICAS Y COMPLEMENTARIAS	31.454.628,00	115.000,00-	31.339.628,00	30.422.348,47	30.422.348,47	917.279,53	30.422.348,47	
121 SUSTITUCIÓN DE FUNCIONARIOS	1.406.398,00	904.697,02	2.311.095,02	1.849.500,39	1.849.500,39	461.594,63	1.849.500,39	
12 FUNCIONARIOS	32.861.026,00	789.697,02	33.650.723,02	32.271.848,86	32.271.848,86	1.378.874,16	32.271.848,86	
131 LABORAL TEMPORAL	3.184.329,00	454.095,05	3.638.424,05	2.993.091,56	2.917.027,77	721.396,28	2.894.549,42	22.478,35
13 LABORALES	3.184.329,00	454.095,05	3.638.424,05	2.993.091,56	2.917.027,77	721.396,28	2.894.549,42	22.478,35
150 PRODUCTIVIDAD	300.000,00	250.000,00-	50.000,00			50.000,00		
151 GRATIFICACIONES	2.676.956,00	178.000,00-	2.498.956,00	2.134.476,50	2.134.476,50	364.479,50	1.995.238,76	139.237,74
15 INCENTIVOS AL RENDIMIENTO	2.976.956,00	428.000,00-	2.548.956,00	2.134.476,50	2.134.476,50	414.479,50	1.995.238,76	139.237,74
160 CUOTAS SOCIALES	10.441.990,00	643.000,00	11.084.990,00	10.718.086,97	10.718.086,97	366.903,03	10.718.086,97	
162 GASTOS SOCIALES DEL PERSONAL	18.000,00		18.000,00	8.755,40	8.755,40	9.244,60	8.755,40	
16 CUOTAS,PRESTACIONES Y GASTOS SOCIALES EMPLEADOR	10.459.990,00	643.000,00	11.102.990,00	10.726.842,37	10.726.842,37	376.147,63	10.726.842,37	
1 GASTOS DE PERSONAL	49.537.910,00	1.458.792,07	50.996.702,07	48.145.198,65	48.069.134,86	2.927.567,21	47.907.418,77	161.716,09
202 ARRENDAMIENTOS DE EDIFICIOS Y OTRAS CONSTRUCCIONES	65.620,00	11.200,00	76.820,00	70.208,38	70.208,36	6.611,64	66.227,74	3.980,62
203 ARRENDAMIENTOS MAQUINARIA,INSTALACIONES Y UTILLAJE	830,00		830,00			830,00		
205 ARRENDAMIENTOS DE MOBILIARIO Y ENSERES	6.150,00		6.150,00			6.150,00		
206 ARRENDAMIENTOS EQUIPOS PARA PROCESOS INFORMACIÓN	19.600,00		19.600,00	19.592,55	18.638,21	961,79	18.638,21	
209 CÁNONES	1.400,00		1.400,00	227,18	227,18	1.172,82	227,18	
20 ARRENDAMIENTOS Y CÁNONES	93.600,00	11.200,00	104.800,00	90.028,09	89.073,75	15.726,25	85.093,13	3.980,62
212 EDIFICIOS Y OTRAS CONSTRUCCIONES	155.256,00		155.256,00	211.850,61	211.850,61	56.594,61-	165.148,70	46.701,91
213 MAQUINARIA,INSTALACIONES Y UTILLAJE	631.456,00	1.776,00-	629.680,00	582.866,67	577.244,61	52.435,39	444.046,90	133.197,71
214 ELEMENTOS DE TRANSPORTE	10.227,00		10.227,00	5.476,11	5.476,11	4.750,89	1.659,60	3.816,51
215 MOBILIARIO Y ENSERES	61.591,00		61.591,00	76.108,38	76.108,38	14.517,38-	61.612,22	14.496,16
216 EQUIPOS PARA PROCESOS DE INFORMACIÓN	81.115,00		81.115,00	37.706,09	37.706,09	43.408,91	29.957,27	7.748,82
219 OTRO INMOVILIZADO MATERIAL	100,00		100,00			100,00		
21 REPARACIONES, MANTENIMIENTO Y CONSERVACIÓN	939.745,00	1.776,00-	937.969,00	914.007,86	908.385,80	29.583,20	702.424,69	205.961,11

220 MATERIAL DE OFICINA	281.098,00	91.000,00-	190.098,00	303.569,45	303.569,45	113.471,45-	220.968,43	82.601,02
221 SUMINISTROS	5.586.519,00	794.334,00	6.380.853,00	6.605.228,60	6.604.748,61	223.895,61-	5.426.220,78	1.178.527,83
222 COMUNICACIONES	609.373,00	147.000,00	756.373,00	667.893,29	667.863,11	88.509,89	523.020,89	144.842,22
223 TRANSPORTES	240.328,00	9.000,00	249.328,00	344.585,97	343.689,43	94.361,43-	290.111,42	53.578,01
224 PRIMAS DE SEGURO	200.532,00		200.532,00	200.477,93	200.477,93	54,07	200.477,93	
225 TRIBUTOS	303.083,00	151.261,43	454.344,43	280.343,81	280.343,81	174.000,62	8.620,47	271.723,34
226 GASTOS DIVERSOS	325.296,00	339.000,23	664.296,23	654.131,96	654.111,08	10.185,15	398.365,50	255.745,58
227 TRABAJOS REALIZADOS POR OTRAS EMPRESAS Y PROFES.	5.057.947,00	186.000,00-	4.871.947,00	4.533.391,22	4.523.211,37	348.735,63	3.815.800,39	707.410,98
22 MATERIAL, SUMINISTROS Y OTROS	12.604.176,00	1.163.595,66	13.767.771,66	13.589.622,23	13.578.014,79	189.756,87	10.883.585,81	2694.428,98
230 DIETAS	32.100,00	900,00-	31.200,00	10.638,92	10.638,92	20.561,08	10.208,57	430,35
231 LOCOMOCIÓN	75.200,00		75.200,00	53.994,62	53.994,62	21.205,38	50.038,67	3.955,95
23 INDEMNIZACIONES POR RAZÓN DEL SERVICIO	107.300,00	900,00-	106.400,00	64.633,54	64.633,54	41.766,46	60.247,24	4.386,30
251 CON ENTIDADES DE SEGURO LIBRE	5.200,00		5.200,00			5.200,00		
259 OTROS CONCIERTOS DE ASISTENCIA SANITARIA	196.810,00	15.950,00-	180.860,00	185.056,36	184.870,91	4.010,91-	170.246,16	14.624,75
25 CONCIERTOS DE ASISTENCIA SANITARIA	202.010,00	15.950,00-	186.060,00	185.056,36	184.870,91	1.189,09	170.246,16	14.624,75
260 CONCIERTOS PARA PRESTACIÓN DE SERVICIOS SOCIALES	11.106.228,00	2.286.647,00	13.392.875,00	12.439.971,20	11.468.860,48	1.924.014,52	11.327.213,25	141.647,23
26 CONCIERTOS PARA PRESTACIÓN DE SERVICIOS SOCIALES	11.106.228,00	2.286.647,00	13.392.875,00	12.439.971,20	11.468.860,48	1.924.014,52	11.327.213,25	141.647,23
2 GASTOS CORRIENTES EN BIENES Y SERVICIOS	25.053.059,00	3.442.816,66	28.495.875,66	27.283.319,28	26.293.839,27	2.202.036,39	23.228.810,28	3.065.028,99
420 A LA ADMINISTRACIÓN GRAL.DE LA COMUNIDAD AUTÓNOMA		15.666,00	15.666,00	15.666,00	15.666,00		15.666,00	
42 A LA ADMINISTRACIÓN GRAL.DE LA COMUNIDAD AUTÓNOMA		15.666,00	15.666,00	15.666,00	15.666,00		15.666,00	
442 A UNIVERSIDADES PÚBLICAS		100.000,00	100.000,00	100.000,00	100.000,00		100.000,00	
44 A EMPRESAS PÚBLICAS Y OTROS ENTES PÚBLICOS DE CARM		100.000,00	100.000,00	100.000,00	100.000,00		100.000,00	
461 A ENTID.Y ACTIV. EN ÁREA PROTECC.Y PROMOC.SOCIAL	1.242.840,00	224.373,00	1.467.213,00	1.303.287,00	1.268.829,00	198.384,00	653.962,83	614.866,17
46 AL SECTOR PÚBLICO LOCAL	1.242.840,00	224.373,00	1.467.213,00	1.303.287,00	1.268.829,00	198.384,00	653.962,83	614.866,17
471 A ENTID.Y ACTIV. EN ÁREA PROTECC.Y PROMOC.SOCIAL	430.000,00	230.454,00-	199.546,00	199.546,00	195.696,00	3.850,00	173.796,00	21.900,00
47 A EMPRESAS PRIVADAS	430.000,00	230.454,00-	199.546,00	199.546,00	195.696,00	3.850,00	173.796,00	21.900,00
481 A ENTID.Y ACTIV. EN ÁREA PROTECC.Y PROMOC.SOCIAL	10.337.275,00	2.298.090,00	12.635.365,00	12.074.490,91	12.062.090,91	573.274,09	10.902.783,03	1.159.307,88
483 A ENTID.Y ACTIV. EN EL ÁREA EDUCACIÓN Y FORMACIÓN	20.000,00	7.776,00	27.776,00	27.776,00	27.552,00	224,00	27.552,00	
48 A FAMILIAS E INSTITUCIONES SIN FINES DE LUCRO	10.357.275,00	2.305.866,00	12.663.141,00	12.102.266,91	12.089.642,91	573.498,09	10.930.335,03	1.159.307,88
4 TRANSFERENCIAS CORRIENTES	12.030.115,00	2.415.451,00	14.445.566,00	13.720.765,91	13.669.833,91	775.732,09	11.873.759,86	1.796.074,05
621 EDIFICIOS Y OTRAS CONSTRUCCIONES	5.999.790,00	5.400.944,00	11.400.734,00	10.971.623,77	10.538.261,18	862.472,82	6.829.752,85	3.708.508,33
622 INSTALACIONES TÉCNICAS	20.000,00	62.000,00	82.000,00	343.908,03	343.908,02	261.908,02-	213.274,52	130.633,50

623 MAQUINARIA	55.000,00	6.000,00	61.000,00			61.000,00		
624 UTILLAJE		6.000,00	6.000,00	156.459,19	156.418,59	150.418,59-	82.913,00	73.505,59
625 FONDO ARTÍSTICO Y BIBLIOGRÁFICO	10.000,00	1.000,00	11.000,00	4.799,96	4.799,96	6.200,04	4.396,07	403,89
626 MOBILIARIO Y ENSERES	583.000,00	30.000,00-	553.000,00	551.713,79	549.143,78	3.856,22	297.440,11	251.703,67
627 EQUIPOS PARA PROCESOS DE INFORMACIÓN	68.000,00	97.000,00	165.000,00	167.886,63	167.886,63	2.886,63-	52.691,61	115.195,02
628 ELEMENTOS DE TRANSPORTE	30.000,00	40.000,00	70.000,00	67.792,21	67.792,19	2.207,81	39.652,41	28.139,78
629 OTROS ACTIVOS MATERIALES	12.000,00	2.000,00	14.000,00	72.657,93	72.657,73	58.657,73-	36.507,99	36.149,74
62 INVERSIÓN NUEVA ASOCIADA FUNCIONAM.OPERATIVO SERV.	6.777.790,00	5.584.944,00	12.362.734,00	12.336.841,51	11.900.868,08	461.865,92	7.556.628,56	4.344.239,52
631 EDIFICIOS Y OTRAS CONSTRUCCIONES	2.540.000,00	609.946,00	3.149.946,00	2.499.308,58	2.047.425,87	1.102.520,13	1.247.253,15	800.172,72
632 INSTALACIONES TÉCNICAS		302.000,00	302.000,00	492.236,59	492.126,74	190.126,74-	373.108,70	119.018,04
633 MAQUINARIA		6.000,00	6.000,00			6.000,00		
634 UTILLAJE		6.000,00	6.000,00	110.720,66	110.720,66	104.720,66-	35.251,62	75.469,04
635 FONDO ARTÍSTICO Y BIBLIOGRÁFICO		1.000,00	1.000,00	1.679,08	1.679,08	679,08-		1.679,08
636 MOBILIARIO Y ENSERES		24.000,00	24.000,00	300.481,42	300.481,42	276.481,42-	154.042,13	146.439,29
639 OTROS ACTIVOS MATERIALES		2.000,00	2.000,00	38.116,50	38.116,50	36.116,50-	1.532,48	36.584,02
63 INVERSIÓN DE REPOSICION ASOCIADA FUNC.OPERAT.SERV.	2.540.000,00	950.946,00	3.490.946,00	3.442.542,83	2.990.550,27	500.395,73	1.811.188,08	1.179.362,19
645 APLICACIONES INFORMÁTICAS	12.000,00	37.800,00	49.800,00	49.775,32	49.775,32	24,68	5.086,95	44.688,37
64 GASTOS DE INVERSIONES DE CARÁCTER INMATERIAL	12.000,00	37.800,00	49.800,00	49.775,32	49.775,32	24,68	5.086,95	44.688,37
6 INVERSIONES REALES	9.329.790,00	6.573.690,00	15.903.480,00	15.829.159,66	14.941.193,67	962.286,33	9.372.903,59	5.568.290,08
781 A ENTID.Y ACTIV. EN ÁREA PROTECC.Y PROMOC.SOCIAL	3.000,00		3.000,00	3.000,00	3.000,00		3.000,00	
78 A FAMILIAS E INSTITUCIONES SIN FINES DE LUCRO	3.000,00		3.000,00	3.000,00	3.000,00		3.000,00	
7 TRANSFERENCIAS DE CAPITAL	3.000,00		3.000,00	3.000,00	3.000,00		3.000,00	
Total	95.953.874,00	13.890.749,73	109.844.623,73	104.981.443,50	102.977.001,71	6.867.622,02	92.385.892,50	10.591.109,21

LQP-M509
ISSO - I.M.A.S. - EJERCICIO 2006
LIQUIDACION DEL PRESUPUESTO DE INGRESOS
Resumen por Capítulos
Mes: 1 a 13

[redacted] INGRESOS	3.844.502,00	1.358.792,07	5.203.294,07	6.915.102,48	4.424.456,72	[redacted]	2.490.645,76
[redacted]	82.720.737,00	6.039.067,66	88.759.804,66	88.257.852,22	75.257.852,22	[redacted]	13.000.000,00
[redacted]	55.845,00	[redacted]	55.845,00	54.867,57	38.056,42	[redacted]	16.811,15
[redacted]	[redacted]	[redacted]	[redacted]	182.481,20	182.481,20	[redacted]	[redacted]
[redacted]	9.332.790,00	1.492.890,00	10.825.680,00	10.825.680,00	4.377.127,00	[redacted]	6.448.553,00
[redacted]	[redacted]	5.000.000,00	5.000.000,00	[redacted]	[redacted]	[redacted]	[redacted]
TOTAL INFORME	**95.953.874,00**	**13.890.749,73**	**109.844.623,73**	**106.235.983,47**	**84.279.973,56**	[redacted]	**21.956.009,91**

LQP-M510
ISSO - I.M.A.S. - EJERCICIO 2006
LIQUIDACION DEL PRESUPUESTO DE INGRESOS
Resumen por Artículos
Mes: 1 a 13

[illegible]	Previsión inicial	Modif. previsión	Previsión definitiva	[illegible] Neto	[illegible]	[illegible]	[illegible]
[illegible]	84.151,00		84.151,00	303.077,66	50.814,84		252.262,82
[illegible]	3.760.341,00		3.760.341,00	4.548.827,98	2.598.909,83		1.949.918,15
[illegible]	5,00	1.358.792,07	1.358.797,07	2.052.823,75	1.772.996,61		279.827,14
[illegible]	5,00		5,00	10.373,09	1.735,44		8.637,65
3 TASAS, PRECIOS PÚBLICOS Y OTROS INGRESOS	3.844.502,00	1.358.792,07	5.203.294,07	6.915.102,48	4.424.456,72		2.490.645,76
[illegible]	2.300.445,00		2.300.445,00	2.022.553,99	2.022.553,99		
42 DE LA ADMINISTRACIÓN GRAL DE LA COMUNIDAD AUTÓNOMA	80.420.292,00	5.903.117,43	86.323.409,43	86.099.348,00	73.099.348,00		13.000.000,00
[illegible]		135.950,23	135.950,23	135.950,23	135.950,23		
4 TRANSFERENCIAS CORRIENTES	82.720.737,00	6.039.067,66	88.759.804,66	88.257.852,22	75.257.852,22		13.000.000,00
[illegible]	53.550,00		53.550,00	54.428,84	37.617,69		16.811,15
55 PRODUCTOS DE CONCESIONES Y APROVECHAMIENTOS ESPECIALES	2.295,00		2.295,00	438,73	438,73		
5 INGRESOS PATRIMONIALES	55.845,00		55.845,00	54.867,57	38.056,42		16.811,15
[illegible]				182.481,20	182.481,20		
6 ENAJENACIÓN DE INVERSIONES REALES				182.481,20	182.481,20		
72 DE LA ADMINISTRACIÓN GRAL DE LA COMUNIDAD AUTÓNOMA	9.152.790,00	1.344.890,00	10.497.680,00	10.497.680,00	4.049.127,00		6.448.553,00
[illegible]	180.000,00		180.000,00	180.000,00	180.000,00		
[illegible]		148.000,00	148.000,00	148.000,00	148.000,00		
7 TRANSFERENCIAS DE CAPITAL	9.332.790,00	1.492.890,00	10.825.680,00	10.825.680,00	4.377.127,00		6.448.553,00
[illegible]		5.000.000,00	5.000.000,00				
8 ACTIVOS FINANCIEROS		5.000.000,00	5.000.000,00				
TOTAL INFORME	95.953.874,00	13.890.749,73	109.844.623,73	106.235.983,47	84.279.973,56		21.956.009,91

LQP-M511
ISSO - I.M.A.S. - EJERCICIO 2006
LIQUIDACION DEL PRESUPUESTO DE INGRESOS
Resumen por Conceptos
Mes: 1 a 13

[illegible]	84.150,00		84.150,00	303.077,66	50.814,84		252.262,82
[illegible]	1,00		1,00				
30 TASAS	84.151,00		84.151,00	303.077,66	50.814,84		252.262,82
[illegible]	1,00		1,00				
[illegible]	3.760.340,00		3.760.340,00	4.548.827,98	2.598.909,83		1.949.918,15
31 PRECIOS PÚBLICOS	3.760.341,00		3.760.341,00	4.548.827,98	2.598.909,83		1.949.918,15
[illegible]	1,00		1,00	334.842,61	99.362,17		235.480,44
[illegible]	3,00	1.358.792,07	1.358.795,07	1.655.982,20	1.654.270,49		1.711,71
[illegible]	1,00		1,00	61.998,94	19.363,95		42.634,99
38 REINTEGROS DE OPERACIONES CORRIENTES	5,00	1.358.792,07	1.358.797,07	2.052.823,75	1.772.996,61		279.827,14
[illegible]	2,00		2,00	8.828,52	190,87		8.637,65
[illegible]	3,00		3,00	1.544,57	1.544,57		
39 OTROS INGRESOS	5,00		5,00	10.373,09	1.735,44		8.637,65
3 TASAS, PRECIOS PÚBLICOS Y OTROS INGRESOS	3.844.502,00	1.358.792,07	5.203.294,07	6.915.102,48	4.424.456,72		2.490.645,76
[illegible]	2.300.445,00		2.300.445,00	2.022.553,99	2.022.553,99		
40 DEL SECTOR PÚBLICO ESTATAL	2.300.445,00		2.300.445,00	2.022.553,99	2.022.553,99		
[illegible]	80.420.292,00	5.903.117,43	86.323.409,43	86.099.348,00	73.099.348,00		13.000.000,00
42 DE LA ADMINISTRACIÓN GRAL.DE LA COMUNIDAD AUTÓNOMA	80.420.292,00	5.903.117,43	86.323.409,43	86.099.348,00	73.099.348,00		13.000.000,00
[illegible]		135.950,23	135.950,23	135.950,23	135.950,23		
48 DE FAMILIAS E INSTITUCIONES SIN FINES DE LUCRO		135.950,23	135.950,23	135.950,23	135.950,23		
4 TRANSFERENCIAS CORRIENTES	82.720.737,00	6.039.067,66	88.759.804,66	88.257.852,22	75.257.852,22		13.000.000,00
[illegible]	53.550,00		53.550,00	54.428,84	37.617,69		16.811,15
52 INTERESES DE DEPÓSITOS	53.550,00		53.550,00	54.428,84	37.617,69		16.811,15
[illegible]	2.295,00		2.295,00	438,73	438,73		
55 PRODUCTOS DE CONCESIONES Y APROVECHAMIENTOS ESPECI	2.295,00		2.295,00	438,73	438,73		
5 INGRESOS PATRIMONIALES	55.845,00		55.845,00	54.867,57	38.056,42		16.811,15
[illegible]				182.481,20	182.481,20		
68 REINTEGROS POR OPERACIONES DE CAPITAL				182.481,20	182.481,20		
6 ENAJENACIÓN DE INVERSIONES REALES				182.481,20	182.481,20		
[illegible]	9.152.790,00	1.344.890,00	10.497.680,00	10.497.680,00	4.049.127,00		6.448.553,00

72 DE LA ADMINISTRACIÓN GRAL.DE LA COMUNIDAD AUTÓNOMA	9.152.790,00	1.344.890,00	10.497.680,00	10.497.680,00	4.049.127,00		6.448.553,00
[redacted]	180.000,00		180.000,00	180.000,00	180.000,00		
76 DEL SECTOR PÚBLICO LOCAL	180.000,00		180.000,00	180.000,00	180.000,00		
[redacted]		148.000,00	148.000,00	148.000,00	148.000,00		
78 DE FAMILIAS E INSTIT. SIN FINES LUCRO		148.000,00	148.000,00	148.000,00	148.000,00		
7 TRANSFERENCIAS DE CAPITAL	9.332.790,00	1.492.890,00	10.825.680,00	10.825.680,00	4.377.127,00		6.448.553,00
[redacted]		5.000.000,00	5.000.000,00				
87 REMANENTE DE TESORERIA		5.000.000,00	5.000.000,00				
8 ACTIVOS FINANCIEROS		5.000.000,00	5.000.000,00				
TOTAL INFORME	95.953.874,00	13.890.749,73	109.844.623,73	106.235.983,47	84.279.973,56		21.956.009,91

LQP-M512
ISSO - I.M.A.S. - EJERCICIO 2006
LIQUIDACION DEL PRESUPUESTO DE INGRESOS
Desglose por conceptos.
Mes: 1 a 13

[illegible]	Previsión Inicial	Prev. Modificada	Prev. Definitiva	Dchos. Rdos. Netos	Recaudación Neta	Dchos. Cancelados	[illegible]
301 TASAS GENERALES DE LA COMUNIDAD AUTÓNOMA	84.150,00		84.150,00	303.077,66	50.814,84		252.262,82
302 TASAS S/CONVOCATORIAS,PRUEBAS SELECTIV.,EXPED.TÍTU	1,00		1,00				
30 TASAS	84.151,00		84.151,00	303.077,66	50.814,84		252.262,82
310 REALIZACIÓN DE FOTOCOPIAS EN CENTROS GESTORES	1,00		1,00				
312 PRESTACIONES SOCIALES	3.760.340,00		3.760.340,00	4.548.827,98	2.598.909,83		1.949.918,15
31 PRECIOS PÚBLICOS	3.760.341,00		3.760.341,00	4.548.827,98	2.598.909,83		1.949.918,15
380 DE EJERCICIOS CERRADOS	1,00		1,00	334.842,61	99.362,17		235.480,44
381 DEL PRESUPUESTO CORRIENTE	3,00	1.358.792,07	1.358.795,07	1.655.982,20	1.654.270,49		1.711,71
382 DE SUBVENCIONES COFINANCIADAS	1,00		1,00	61.998,94	19.363,95		42.634,99
38 REINTEGROS DE OPERACIONES CORRIENTES	5,00	1.358.792,07	1.358.797,07	2.052.823,75	1.772.996,61		279.827,14
391 RECARGOS, MULTAS Y COSTAS	2,00		2,00	8.828,52	190,87		8.637,65
399 INGRESOS DIVERSOS	3,00		3,00	1.544,57	1.544,57		
39 OTROS INGRESOS	5,00		5,00	10.373,09	1.735,44		8.637,65
3 TASAS, PRECIOS PÚBLICOS Y OTROS INGRESOS	3.844.502,00	1.358.792,07	5.203.294,07	6.915.102,48	4.424.456,72		2.490.645,76
40 DEL SECTOR PÚBLICO ESTATAL	2.300.445,00		2.300.445,00	2.022.553,99	2.022.553,99		
420 DE LA CONSEJERÍA A LA QUE ESTÁ ADSCRITO	80.420.292,00	5.903.117,43	86.323.409,43	86.099.348,00	73.099.348,00		13.000.000,00
42 DE LA ADMINISTRACIÓN GRAL.DE LA COMUNIDAD AUTÓNOMA	80.420.292,00	5.903.117,43	86.323.409,43	86.099.348,00	73.099.348,00		13.000.000,00
480 PARA ACTUACIONES EN ÁREA PROTECC.Y PROMOC.SOCIAL		135.950,23	135.950,23	135.950,23	135.950,23		
48 DE FAMILIAS E INSTITUCIONES SIN FINES DE LUCRO		135.950,23	135.950,23	135.950,23	135.950,23		
4 TRANSFERENCIAS CORRIENTES	82.720.737,00	6.039.067,66	88.759.804,66	88.257.852,22	75.257.852,22		13.000.000,00
520 INTERESES DE CUENTAS BANCARIAS	53.550,00		53.550,00	54.428,84	37.617,69		16.811,15
52 INTERESES DE DEPÓSITOS	53.550,00		53.550,00	54.428,84	37.617,69		16.811,15
550 DE CONCESIONES ADMINISTRATIVAS	2.295,00		2.295,00	438,73	438,73		
55 PRODUCTOS DE CONCESIONES Y APROVECHAMIENTOS ESPECÍ	2.295,00		2.295,00	438,73	438,73		
5 INGRESOS PATRIMONIALES	55.845,00		55.845,00	54.867,57	38.056,42		16.811,15
681 DEL PRESUPUESTO CORRIENTE				182.481,20	182.481,20		
68 REINTEGROS POR OPERACIONES DE CAPITAL				182.481,20	182.481,20		
6 ENAJENACIÓN DE INVERSIONES REALES				182.481,20	182.481,20		
720 DE LA CONSEJERÍA A LA QUE ESTÁ ADSCRITO	9.152.790,00	1.344.890,00	10.497.680,00	10.497.680,00	4.049.127,00		6.448.553,00

72 DE LA ADMINISTRACIÓN GRAL.DE LA COMUNIDAD AUTÓNOMA	9.152.790,00	1.344.890,00	10.497.680,00	10.497.680,00	4.049.127,00		6.448.553,00
760 PARA ACTUACIONES EN ÁREA PROTECC.Y PROMOC.SOCIAL	180.000,00		180.000,00	180.000,00	180.000,00		
76 DEL SECTOR PÚBLICO LOCAL	180.000,00		180.000,00	180.000,00	180.000,00		
780 PARA ACTUACIONES EN ÁREA PROTECC.Y PROMOC.SOCIAL		148.000,00	148.000,00	148.000,00	148.000,00		
78 DE FAMILIAS E INSTIT. SIN FINES LUCRO		148.000,00	148.000,00	148.000,00	148.000,00		
7 TRANSFERENCIAS DE CAPITAL	9.332.790,00	1.492.890,00	10.825.680,00	10.825.680,00	4.377.127,00		6.448.553,00
871 REMANENTE DE TESORERIA NO AFECTADO		5.000.000,00	5.000.000,00				
87 REMANENTE DE TESORERIA		5.000.000,00	5.000.000,00				
8 ACTIVOS FINANCIEROS		5.000.000,00	5.000.000,00				
TOTAL INFORME	95.953.874,00	13.890.749,73	109.844.623,73	106.235.983,47	84.279.973,56		21.956.009,91

LQP-M507
ISSO - I.M.A.S. - EJERCICIO 2006
LIQUIDACION DEL PRESUPUESTO DE INGRESOS
Clasificación Orgánica por Servicio
Mes: 1 a 13

[illegible]	Previsión Inicial	Modif. Previsión	Prev. Definitiva	Dchos. Rdos. Neto	Recaudación Net.	[illegible]	Dchos. Ptes. 1 a 12
30100 T010 TASA GENERAL DE ADMINISTRACIÓN	510,00		510,00	419,35	419,35		
30101 T020 TASA GRAL. POR PRESTAC. SERVICIOS Y ACTIVIDAD	83.640,00		83.640,00	302.658,31	50.395,49		252.262,82
30200 [illegible] POR ACTUACIONES EN MATERIA DE FUNCIÓN PROAF	1,00		1,00				
31000 REALIZACIÓN DE FOTOCOPIAS EN CENTROS GESTORES	1,00		1,00				
31200 RESIDENCIA DE LA TERCERA EDAD DE ALHAMA	219.870,00		219.870,00	256.549,67	148.226,17		108.323,50
31201 RESIDENCIA DE LA TERCERA EDAD DE LORCA	627.830,00		627.830,00	704.745,87	405.499,60		299.246,27
31202 RESIDENCIA DE LA TERCERA EDAD CARTAGENA	425.690,00		425.690,00				
31203 RESIDENCIA DE LA TERCERA EDAD DE MURCIA	725.840,00		725.840,00	862.277,84	505.189,62		357.088,22
31204 RESIDENCIA DR. FRANCISCO JAVIER ASTURIANO	178.270,00		178.270,00	243.048,98	139.219,69		103.829,29
31205 CONJUNTO RESIDENCIAL DE ESPINARDO	555.930,00		555.930,00	796.699,00	456.931,60		339.767,40
31206 RESIDENCIA LUIS VALENCIANO	181.680,00		181.680,00	331.936,99	180.243,13		151.693,86
31207 CENTRO DE DISMINUIDOS PSIQUICOS EL PALMAR	59.425,00		59.425,00	119.527,97	72.307,91		47.220,06
31208 CENTRO DE DISMINUIDOS PSIQUICOS CANTERAS	115.570,00		115.570,00	300.751,96	163.016,58		137.735,38
31209 CENTRO DE DISMINUIDOS PSIQUICOS LOS OLIVOS	79.260,00		79.260,00	168.996,71	84.834,91		84.161,80
31210 CENTRO DE ATENCIÓN DE MINUSVALIDOS CHURRA	221.155,00		221.155,00	265.352,20	152.953,02		112.399,18
31211 CENTRO OCUPACIONAL DR. JULIO LOPEZ AMBIT	330.190,00		330.190,00	458.538,47	264.133,63		194.404,84
31212 RESIDENCIAS DE TIEMPO LIBRE	13.515,00		13.515,00	7.085,33	7.085,33		
31213 OTRAS RESIDENCIAS Y HOGARES DE ANCIANOS	26.115,00		26.115,00	33.316,99	19.268,64		14.048,35
38000 DE EJERCICIOS CERRADOS	1,00		1,00	334.842,61	99.362,17		235.480,44
38100 PAGOS INDEBIDOS	1,00		1,00	43.492,01	41.780,30		1.711,71
38101 SEGURIDAD SOCIAL (PS)	1,00	1.358.792,07	1.358.793,07	1.606.599,91	1.606.599,91		
38103 POR ALUNCIOS [illegible] PARTICULARES	1,00		1,00	5.557,32	5.557,32		
38106 REINTEGROS DE PAGOS A JUSTIFICAR				332,96	332,96		
38205 REINTEGROS DE SUBVENCIONES DEL F.A.S.	1,00		1,00	61.998,94	19.363,95		42.634,99
39100 RECARGO DE PREMIO POR DEUDAS TRIBUTARIAS	1,00		1,00				
[illegible] INTERESES DE DEMORA	1,00		1,00	8.828,52	190,87		8.637,65
[illegible] INDEMNIZACIÓN POR DAÑOS EN BIENES PROPIOS	1,00		1,00	1.385,00	1.385,00		

[redacted]	1,00		1,00				
[redacted]	1,00		1,00	159,57	159,57		
[redacted]	1.888.236,00		1.888.236,00	1.585.156,99	1.585.156,99		
[redacted]	412.209,00		412.209,00	437.397,00	437.397,00		
[redacted]	79.041.168,00	4.384.061,43	83.425.229,43	83.201.168,00	70.201.168,00		13.000.000,00
[redacted]	883.256,00	5.032,00	888.288,00	888.288,00	888.288,00		
[redacted]	495.868,00	1.514.024,00	2.009.892,00	2.009.892,00	2.009.892,00		
4800 CAJA RURAL ACTIVIDAD ASISTENCIAL TERCERA EDAD		135.950,23	135.950,23	135.950,23	135.950,23		
[redacted]	53.550,00		53.550,00	54.428,84	37.617,69		16.811,15
[redacted]	765,00		765,00	204,34	204,34		
[redacted]	1.530,00		1.530,00	234,39	234,39		
[redacted]				182.481,20	182.481,20		
[redacted]	9.049.127,00		9.049.127,00	9.049.127,00	4.049.127,00		5.000.000,00
7201 MASS PROGRAMA ALZHEIMER OTRAS DEMENCIAS	103.663,00	2.444,00	106.107,00	106.107,00			106.107,00
[redacted]		1.342.446,00	1.342.446,00	1.342.446,00			1.342.446,00
7800 [redacted] CENTRO DIA MAYORES	180.000,00		180.000,00	180.000,00	180.000,00		
7800 CAJA RURAL ACTIVIDAD ASISTENCIAL TERCERA EDAD		148.000,00	148.000,00	148.000,00	148.000,00		
[redacted]		5.000.000,00	5.000.000,00				
5100 I.S.S.O.R.M.	**95.953.874,00**	**13.890.749,73**	**109.844.623,73**	**106.235.983,47**	**84.279.973,56**		**21.956.009,91**
TOTAL INFORME	**95.953.874,00**	**13.890.749,73**	**109.844.623,73**	**106.235.983,47**	**84.279.973,56**		**21.956.009,91**

LQP-X118
ISSO I.M.A.S. - EJERCICIO 2006
RESULTADO PRESUPUETARIO

[illegible]	DCHOS.RECONOC.NETOS	OBLIG.RECONOC.NETAS	IMPORTES
1.(+) Operaciones no financieras	106.235.983,47	102.977.001,71	3.258.981,76
2.(+) Operaciones activos financieros			
3.(+) Operaciones Comerciales			
I. RESULTADO PRESUP.EJERCICIO (1+2+3)	106.235.983,47	102.977.001,71	3.258.981,76
II. VARIAC.NETA PASIVOS FINANCIEROS			
III. SALDO PRESPUEST. EJERCICIO (I + II)	106.235.983,47	102.977.001,71	3.258.981,76

[illegible]	IMPORTES
[illegible]	5.000.000,00
[illegible]	
[illegible]	
IV.SUPERAVIT O DEFICIT FINAN.(III+4-5+6)	8.258.981,76

NATURALEZA

El actual Instituto de Servicios Sociales de la Región de Murcia (I.S.S.O.R.M.), *-cuya inmediata* ***extinción*** *aparece ya* ***determinada*** *por Orden de 18 de diciembre del actual 2006, de la Consejería de Trabajo y Política Social, precisamente a la fecha del 1 de enero de 2007 y coincidiendo con la entrada en funcionamiento efectivo del Instituto Murciano de Acción Social (IMAS) en desarrollo de lo previsto en la Disposición Adicional Primera de la Ley 1/2006 de creación del nuevo Organismo-* es un Organismo Autónomo de carácter administrativo, dotado de personalidad jurídica propia y adscrito a la Consejería de Trabajo y Política Social, a la que corresponde la supervisión y control administrativo y presupuestario, así como garantizar la adecuación a las directrices del Consejo de Gobierno. Fue creado por la Ley 11/1986, de 19 de diciembre, para desarrollar la competencia en materia de "Bienestar y Servicios Sociales" y permitir por un lado, la integración de todos los centros y servicios adscritos al área de Servicios Sociales y, por otro, una gestión más homogénea y ágil basada en los principios de economía, eficacia y descentralización administrativa.

ACTIVIDAD

Como ya hemos señalado en el preámbulo, la principal función de este Organismo a extinguir es desarrollar toda actividad relacionada con los Servicios Sociales.

Sus funciones principales son:

A) Generales:

La gestión de los Servicios Sociales regulados por la Ley 8/85, así como la asistencia técnica a los órganos de la Administración Regional que tengan competencia en esta materia, y la elaboración de los dictámenes que le sean solicitados por dicha Administración.

B) Específicas:

1.- La gestión de los siguientes servicios:

a) Aquellos servicios que, por su grado de especialización o por el escaso número de beneficiarios y dispersión territorial de los mismos, no puedan ser asumidos por ningún Municipio o ente público territorial.

b) Los que se creen con carácter experimental a nivel regional.

c) Aquellos servicios comunitarios que no sean creados por sus Ayuntamientos en Municipios con población inferior a veinte mil habitantes, así como los especiallizados de ámbitos geográficos que abarquen más de un término municipal, cuando los Ayuntamientos afectados no creen la Mancomunidad voluntaria de servicios sociales o ente territorial de ámbito supramunicipal.

d) Los de Diagnóstico y Valoración, en los supuestos en que ello pueda generar derechos a nivel regional.

Asímismo, le corresponderá la gestión de conciertos, subvenciones y otras prestaciones económicas.

2.- El ISSORM es el órgano de la Comunidad Autónoma de la Región de Murcia que integra y asume las funciones de la Seguridad Social referidas al Instituto Nacional de Servicios Sociales (INSERSO) en los términos establecidos en el Real Decreto 649/1995, de 21 de abril. En consecuencia, el ISSORM asume todas las funciones traspasadas en materia de gestión de los servicios complementarios de las prestaciones del Sistema de la Seguridad Social para Personas Mayores, Discapacitados y población marginada, así como las que le competen respecto de la gestión de las prestaciones sociales y económicas contempladas en la Ley de Integración Social de los Minusválidos y sus disposiciones de desarrollo.

ORGANIZACIÓN

Para el desarrollo de las funciones que le corresponden al Instituto de Servicios Sociales de la Región de Murcia éste se organiza en los siguientes órganos:

- Dirección del Instituto.

La Directora del ISSORM, que tiene rango de Directora General, tiene la representación legal del mismo, y asume las competencias de dirección, gestión, inspección, control y supervisión de todas las activadades del Instituto, para el cumplimiento de sus fines y funciones, en el ámbito, términos, condiciones y forma

previstos en la Ley 11/1986, de 19 de diciembre. Igualmente, será uno de los representantes de la Administración autonómica en el Consejo Regional de Servicios Sociales.

Las atribuciones de la Directora del ISSORM son delegables en los órganos jerárquicamente subordinados.

- Secretaría General Técnica.

La Secretaría General Técnica es el órgano de apoyo y asistencia inmediata a la Directora del ISSORM, cuyo titular le sustituirá en caso de ausencia o enfermedad. Le corresponde la coordinación de los servicios técnicos, jurídico-administrativos y económicos, y de todos los Centros y Unidades del Instituto.

Esta Secretaría General Técnica se estructura orgánica y funcionalmente del modo siguiente:

- Servicio de Personal
- Servicio de Prevención de Riesgos Laborales y Régimen Interior
- Servicio Jurídico
- Servicio Económico-Contable y de Contratación
- Servicio de Gestión Informática
- Oficina Técnica

- Subdirección de Gestión de Servicios Sociales.

Con rango asimilado a Subdirección General, corresponde la dirección y coordinación de las competencias del ISSORM en materia de gestión de Servicios, Centros y Programas para la atención a las Personas Mayores, Personas con discapacidad, inmigrantes, enfermos mentales crónicos y otros colectivos contemplados en la Ley de Servicios Sociales de la Región de Murcia y sus disposiciones de desarrollo.

Para el cumplimiento de sus funciones se estructura en las siguientes unidades administrativas:

- Servicio de Atención a Personas Mayores
- Servicio de Atención a Discapacitados, Inmigrantes y Otros Colectivos
- Servicio de Valoración y Diagnóstico
- Centros Sociales

- Subdirección de Pensiones, Ayudas y Programas de Inclusión

Con rango asimilado a Subdirección General, corresponde la dirección y coordinación de las competencias atribuidas al ISSORM en materia de gestión de prestaciones económicas y de ayudas públicas a personas e instituciones públicas o privadas, contempladas en la vigente legislación de servicios sociales, así como la coordinación del Plan Regional de Inclusión Social.

Para el cumplimiento de sus funciones, se estructura en las siguientes unidades administrativas:

- Servicio de Pensiones
- Servicio de Pensionistas
- Servicio de Prestaciones Económicas
- Servicio de Programas de Inclusión y Corresponsabilidad Social

También cabe señalar, dentro de la organización de este Instituto, la existencia de un número de Centros y Residencias, al frente de los cuales se encuentran los respectivos Directores, que dependen orgánicamente de la Dirección del Instituto, y funcionalmente, y en el ámbito de sus respectivas competencias, de cada una de las Jefaturas de Servicio.

La **Intervención Delegada** de la Intervención General de la Comunidad Autónoma, es la encargada de ejercer las funciones de control que le están legalmente atribuidas y es de carácter centralizado.

La Interventora Delegada depende orgánica y funcionalmente de la Consejería de Economía y Hacienda, así como el personal de apoyo necesario para el desempeño de sus funciones.

Responsables de la Entidad

Son los que se enumeran a continuación:

- *Directora del Instituto de Servicios Sociales*, Ilma. Sra. Dª Mercedes Navarro Carrió.



- *Secretaria General Técnica*, Dª Josefa Martínez Muñoz.

- *Subdirector de Gestión de Servicios Sociales*, D. Miguel Ángel Miralles González-Conde.

- *Subdirector de Pensiones, Ayudas y Programas de Inclusión*, D. Ginés Cánovas Sánchez.

- *Interventora Delegada*, D. José Ruiz Ruiz.

- *Directores de los diversos Centros y Residencias:*

* Residencia de Enfermos Mentales Crónicos "Luis Valenciano", Dª Mª Angustias Oliva Sánchez.

* Centro Ocupacional El Palmar, D. Francisco Ortiz Sánchez.

* Centro Ocupacional de Canteras, Dª Catalina Soledad Sánchez Soriano.

* Centro Ocupacional "Los Olivos", de Cieza, Dª Piedad Albarracín Marín-Blázquez.

* Centro Ocupacional de Espinardo, Dª Ruth Carles Jordán.

* Centro Ocupacional de Churra, Dª Florentina López García.

* Centro Ocupacional "Julio López-Ambit", Dª María Angustias Oliva Sánchez.

* Residencia de Personas Mayores "Francisco Javier Asturiano", D. Mª. Josefa Blanco Barquero.

* Residencia de Personas Mayores de Espinardo, D. Rafael Cayuela Fenollar.

* Residencia de Personas Mayores de Alhama de Murcia, Dª Mercedes López Dávalos.

* Residencia de Personas Mayores "San Basilio", de Murcia, Dª María Carmen Alcaraz Cascales.

* Residencia de Personas Mayores de Cartagena, Dª Manuela Martínez Martínez.

* Residencia de Personas Mayores de Lorca, D José Valero Follana.

* Club de Personas Mayores de Abarán, Dª Mercedes Ros López.

* Hogar de Personas Mayores Alcantarilla, D. Fernando Navarro López.

* Hogar de Personas Mayores Archena, Dª Joaquina Nicolás Campuzano.

* Hogar de Personas Mayores Caravaca de la Cruz, D. Juan López Zafra.

* Hogar de Personas Mayores Cartagena I, Dª. Caridad Pascual de Riquelme Torres.

* Hogar de Personas Mayores Cartagena III, Dª María Dolores Martínez Pena.

* Hogar de Personas Mayores Cieza, D. Alfonso González Monreal.

* Hogar de Personas Mayores Jumilla, D. Constantino Martínez Bernal.

* Hogar de Personas Mayores La Unión, D. Federico Maestre de San Juan.



* Hogar de Personas Mayores Las Torres de Cotillas, D. Antonio López Dávalos.

* Hogar de Personas Mayores Lorca, D. Casimiro Sánchez Manuel.

* Hogar de Personas Mayores Molina de Segura, Dª. Asunción Rex Capel.

* Hogar de Personas Mayores Murcia I, D. Miguel Ángel Rodríguez Torres.

* Hogar de Personas Mayores Murcia II, D. Miguel Ángel Rodríguez Torres (actuando en funciones).

* Hogar de Personas Mayores Puerto de Mazarrón, D. Basilio D. Camacho Pérez-Muelas.

* Hogar de Personas Mayores Roldán, Dª Gabina Roca Roca.

* Hogar de Personas Mayores San Javier, Dª Emilia Martínez Reche.

* Hogar de Personas Mayores Yecla, Dª Cristina Romera Mira.

* Residencia "El Peñasco", D. José Manuel Martínez Sánchez.

* Unidad de Valoración y Diagnóstico, Lorca, Dª Ana Oliver García.

* Unidad de Valoración y Diagnóstico, Cartagena, Dª Concepción de Sagarra y Zahara.

* Unidad de Valoración y Diagnóstico, Murcia, Dª Catalina Martínez Bonaque.

- *Responsables de los anticipos de caja fija, Cajeros Pagadores:*

* Servicios Centrales de la Dirección, Subdirecciones de Gestión de Servicios Sociales y Pensiones, Ayudas y Programas de Inclusión, Unidades de Valoración y Diagnóstico de Murcia, Cartagena y Lorca, Dª Consuelo Matencio Rabadán.

* Residencia de Enfermos Mentales Crónicos "Luis Valenciano" y C.O. Dr. Julio López-Ambit Megías, D. Manuel Pérez Espín.

* Residencia de Personas Mayores Francisco Javier Asturiano, Dª Medinaceli Parrilla Iniesta.

* Centro Ocupacional El Palmar, Dª Josefa Hernández Alburquerque.

* Centro Ocupacional Canteras, Dª Teresa Navarro Martínez.

* Centro Ocupacional "Los Olivos", Cieza, D. Manuel Martínez Ortiz.

* Centro Ocupacional y Residencia de Personas Mayores de Espinardo, D. Patricio M. Palao Muñoz.

* Centro Ocupacional Churra, Dª. Encarna Abellán Vicente.

* Residencia Personas Mayores Alhama de Murcia, D. José María Bonmatí Cánovas.

* Residencia Personas Mayores "San Basilio", Murcia, Dª Visitación Pozo Pérez.

* Residencia Personas Mayores Cartagena, D. Gabriel Zapata López.

* Residencia Personas Mayores Lorca, D. José Vicente Manzanaro Salines.

* Hogares Personas Mayores y Residencia de Tiempo Libre El Peñasco e Isla Plana, D. José Alfonso Martínez Agüera.

* Hogares de Mar Menor, Dª Josefa Soler Sánchez.

COMPETENCIAS

Se basan en los principios de bienestar social y calidad de vida, y por tal motivo haga efectivo y permita a los ciudadanos disfrutar de los niveles básicos de bienestar social, y a disponer de los servicios que procuren satisfacción a sus necesidades sociales, prestando especial atención a los ciudadanos más desprotegidos socialmente.

La Comunidad Autónoma de la Región de Murcia, mediante Ley 2/2003, de 10 de abril, de Servicios Sociales de la Región de Murcia, ejercerá la competencia exclusiva en materia de servicios sociales, en el marco del bienestar social que le reconoce el art. 10.1 del Estatuto de Autonomía, así como la Ley 11/1986, de 19 de diciembre, por la que se crea el Instituto de Servicios Sociales de la Región de Murcia, para desarrollar las competencias en materia de bienestar y servicios sociales.



LQP-M514
ISSO - I.M.A.S. - EJERCICIO 2006
Estado Operativo
Mes: 1 a 13

[redacted]	[redacted]
[redacted]	102.977.001,71
TOTAL	**102.977.001,71**

TOTAL

[redacted]	[redacted]
[redacted]	6.915.102,48
[redacted]	88.257.852,22
[redacted]	54.867,57
[redacted]	182.481,20
[redacted]	10.825.680,00
TOTAL	**106.235.983,47**

REMANENTE DE TESORERIA EJERCICIO 2006

CONCEPTOS	IMPORTES	
1. (+) Derechos pendientes de cobro		21.301.927,65
- (+) del Presupuesto corriente.	21.956.009,91	
- (+) de Presupuestos cerrados	1.565.434,53	
- (+) de operaciones no presupuestarias	0,00	
- (+) de operaciones comerciales	0,00	
- (-) de dudoso cobro	-1.565.434,53	
- (-) cobros realizados pendientes de aplicación definitiva	-654.082,26	
2. (-) Obligaciones pendientes de pago		14.244.183,59
- (+) del Presupuesto corriente	12.537.051,59	
- (+) de Presupuestos cerrados	0,00	
- (+) de operaciones no presupuestarias	1.707.132,00	
- (+) de operaciones comerciales	0,00	
- (-) pagos realizados pendientes de aplicación definitiva	0,00	
3. (+) Fondos líquidos	949.937,76	949.937,76
I. Remanente de Tesorería afectado		354.171,00
II. Remanente de Tesorería no afectado		7.653.510,82
III. Remanente de Tesorería total (1 - 2 + 3) = (I + II)		8.007.681,82

Se hace constar que de acuerdo con el artículo 55 apartado 7 del Texto Refundido de la Ley de Hacienda de la Región de Murcia, el importe del remanente de Tesorería positivo resultante de la liquidación del presupuesto de 2006 del ISSORM que no se destine a la financiación de incorporaciones de crédito de Acuerdo con el artículo 38 de la porpia Ley, será transferido al Presupuesto de la Administración General de la Comunidad Autónoma durante el ejercicio 2007.

ZOA-V011
ISSO I.M.A.S. - EJERCICIO 2006
ESTADO DE TESORERIA
Mes: 1 a 13

1. COBRO	259.617.128,54
(+) DEL PRESUPUESTO CORRIENTE	84.281.553,47
(+) DE OPERACIONES NO PRESUPUESTARIAS	159.215.982,26
(+) DE PRESUPUESTOS CERRADOS	16.119.592,81
(+) DE OPERACIONES COMERCIALES	
2. PAGO	260.571.487,80
(+) DEL PRESUPUESTO CORRIENTE	92.385.892,50
(+) DE OPERACIONES NO PRESUPUESTARIAS	158.568.578,36
(+) DE PRESUPUESTOS CERRADOS	9.615.487,03
(+) DE OPERACIONES COMERCIALES	
(+) INGRESOS	1.679,91
I.FLUJO NETO TESORERIA PERIODO/S (1 - 2)	954.359,26-
II.SALDO INICIAL TESOR. PERIODO/S	1.904.297,02
III.SALDO FINAL TESOR. PERIODO/S (I + 3)	949.937,76

CUADRO DE FINANCIACIÓN
EJERCICIO 2006

FONDOS APLICADOS	2.006	2.005	FONDOS OBTENIDOS	2.006	2.005
1. Recursos aplicados en operaciones de gestión	90.045.165,07	85.297.341,10	**1. Recursos procedentes de operaciones de gestión**	105.899.151,10	93.319.334,75
a) Reducción de existencias de productos terminados y en curso de fabricación			a) Ventas		
b) Aprovisionamientos			b) Aumento de existencias de productos terminados y en curso de fabricación		
c) Servicios exteriores	26.013.495,46	21.726.158,53	c) Impuestos directos y cotizaciones sociales		
d) Tributos	280.343,81	263.028,01	d) Impuestos indirectos		
e) Gastos de personal	48.068.801,90	45.172.699,75	e) Tasas, precios públicos y contribuciones especiales	4.851.905,64	4.544.114,08
f) Prestaciones sociales			f) Transferencias y subvenciones	97.137.589,84	85.321.814,14
g) Transferencias y subvenciones	13.672.833,91	16.526.011,84	g) Ingresos financieros	54.428,84	23.012,53
h) Gastos financieros			h) Otros ingresos de gestión corriente e ingresos excepcionales	2.245.783,81	2.091.200,57
i) Otras pérdidas de gestión corriente y gastos excepcionales	444.255,46		i) Provisiones aplicadas de activos circulantes	1.609.442,97	1.339.193,43
j) Dotación provisiones de activos circulantes	1.565.434,53	1.609.442,97			
			2. Cobros pendientes de aplicación	441.118,22	4.425,08
2. Pagos pendientes de aplicación					
			3. Incrementos directos de patrimonio	27.764.753,44	
3. Gastos de formalización de deudas			a) En adscripción	27.764.753,44	
			b) En cesión		
4. Adquisiciones y otras altas de inmovilizado	15.099.556,43	7.599.834,53	c) Otras aportaciones de entes matricos		
a) Destinados al uso general					
b) I. inmateriales	49.775,32	36.453,55	**4. Deudas a largo plazo**		
c) I. materiales	15.049.781,11	7.563.380,98	a) Empréstitos y pasivos análogos		
d) I. gestionadas			b) Préstamos recibidos		
e) I. financieras			c) Otros conceptos		
5. Disminuciones directas de patrimonio	27.606.390,68		**5. Enajenaciones y otras bajas de inmovilizado**		
a) En adscripción			a) Destinados al uso general		
b) En cesión	27.606.390,68		b) I. inmateriales		
c) Entregado al uso general			c) I. materiales		
			d) I. financieras		
6. Cancelación o traspaso a corto plazo de deudas a largo plazo					
			6. Cancelación anticipada o traspaso a corto plazo de inmovilizados financieros		
a) Empréstitos y otros pasivos					
b) Por préstamos recibidos					

c) Otros conceptos					
7. Provisiones por riesgos y gastos					
TOTAL APLICACIONES	132.751.112,18	92.897.175,63	TOTAL ORÍGENES	134.105.022,76	93.323.759,83
EXCESO DE ORÍGENES S/APLICACIONES			EXCESO DE APLICACIONES S/ORÍGENES		
(AUMENTO DE CAPITAL CIRCULANTE)	1.353.910,58	426.584,20	(DISMINUCIÓN DE CAPITAL CIRCULANTE)		

VARIACIÓN DE CAPITAL CIRCULANTE (Resumen)	EJERCICIO 2006		EJERCICIO 2005	
	AUMENTOS	DISMINUCIONES	AUMENTOS	DISMINUCIONES
1. Existencias				
2. Deudores	**5.436.170,08**		**2.626.486,91**	
a) Presupuestarios	5.436.170,08		2.626.486,91	
b) No presupuestarios				
c) Por administración de recursos de otros entes				
3. Acreedores		**3.127.900,24**		**3.621.521,62**
a) Presupuestarios		2.921.614,56		3.566.208,51
b) No presupuestarios		206.285,68		55.313,11
c) Por administración de recursos de otros entes				
4. Inversiones financieras temporales				
5. Empréstitos y otras deudas a corto plazo			**575,76**	
a) Empréstitos y otras emisiones				
b) Préstamos recibidos y otros conceptos			575,76	
6. Otras cuentas no bancarias				
7. Tesoreria		**954.359,26**	**1.421.043,15**	
a) Caja		2.967,99	85,43	
b) Banco de España				
c) Otros bancos e instituciones de crédito		951.391,27	1.420.957,72	
8. Ajustes por periodificación				
TOTAL	**5.436.170,08**	**4.082.259,50**	**4.048.105,82**	**3.621.521,62**
VARIACIÓN DEL CAPITAL CIRCULANTE	**1.353.910,58**		**426.584,20**	

LQP-M517
ISSO - I.M.A.S. - EJERCICIO 2006
LIQUIDACION DEL PRESUPUESTO DE MODIFICACIONES DE CREDITO
Mes: 1 a 13

[illegible]				8.499.096,00	8.499.096,00-	5.000.000,00	8.890.749,73			13.890.749,73
Total				**8.499.096,00**	**8.499.096,00-**	**5.000.000,00**	**8.890.749,73**			**13.890.749,73**

LQP-M518
ISSO - I.M.A.S. - EJERCICIO 2006
LIQUIDACION DEL PRESUPUESTO DE MODIFICACIONES DE CREDITO (por Sección/Capítulo)
Mes: 1 a 13

1 GASTOS DE PERSONAL				525.000,00	525.000,00-		1.458.792,07			1.458.792,07
2 GASTOS CORRIENTES EN BIENES Y SERVICIOS				5.759.300,00	6.555.642,00-		4.239.158,66			3.442.816,66
4 TRANSFERENCIAS CORRIENTES				945.996,00	230.454,00-		1.699.909,00			2.415.451,00
6 INVERSION REAL				1.268.800,00	1.188.000,00-	5.000.000,00	1.492.890,00			6.573.690,00
Total				**8.499.096,00**	**8.499.096,00-**	**5.000.000,00**	**8.890.749,73**			**13.890.749,73**

LQP-M519
ISSO - I.M.A.S. - EJERCICIO 2006
Financiación.
Modificaciones de Crédito
Mes: 1 a 13

					1.358.792,07			1.358.792,07
					4.384.061,43			4.384.061,43
					5.032,00			5.032,00
					1.514.024,00			1.514.024,00
					135.950,23			135.950,23
					2.444,00			2.444,00
					1.342.446,00			1.342.446,00
					148.000,00			148.000,00
				5.000.000,00				5.000.000,00
Total				**5.000.000,00**	**8.890.749,73**			**13.890.749,73**

LQP-M213
ISSO - I.M.A.S. - EJERCICIO 2006
Remanentes de Crédito

[redacted]		11.325,96
[redacted]		25.343,68
[redacted]		28.150,08
[redacted]		15.082,03
[redacted]		33.695,54
[redacted]		6.845,29
[redacted]		9.655,81
[redacted]		35.049,94
[redacted]		519,42-
[redacted]		322,07-
[redacted]		421,36-
[redacted]	623,43	11.844,00
[redacted]		1,00
[redacted]		1,00
[redacted]		21.202,74
[redacted]		21.980,59
[redacted]		9.244,60
[redacted]		4.899,20
[redacted]	954,34	7,45
[redacted]		23.485,81-
[redacted]		3.000,00
[redacted]		493,08
[redacted]	0,09	5.301,35-
[redacted]		500,00
[redacted]		144,75
[redacted]		2.830,29-
[redacted]		31.846,87
[redacted]		100,00
[redacted]		40.446,53-
[redacted]		5.524,75
[redacted]		24.263,10-

[redacted]		24.760,50-
[redacted]		3.114,13-
[redacted]		300,34-
[redacted]	150,01	1.391,16
[redacted]		62,00
[redacted]		15.563,13-
[redacted]		4.897,33
[redacted]		8.246,72-
[redacted]		1.000,00
[redacted]		1.000,00
[redacted]		1.000,00
[redacted]		850,00
[redacted]		1.203,85-
[redacted]		1.257,92
[redacted]		266,00
[redacted]		6,00-
[redacted]		174.610,92
[redacted]		135,04
[redacted]	20,88	2.541,86
[redacted]		1.721,40
[redacted]		2.306,20
[redacted]		3.476,46-
[redacted]	0,06	7.596,56
[redacted]		325,86-
[redacted]		500,00
[redacted]		43.960,00-
[redacted]	0,15	8.980,00
[redacted]		6.110,39-
[redacted]		658,02-
[redacted]		13.015,74
[redacted]		277,43-
[redacted]		11.721,84
[redacted]		
[redacted]		
[redacted]	224,00	

[redacted]	0,01	130.102,00
[redacted]		37.026,09-
[redacted]		5.570,60
[redacted]	1.768,00	96.223,31-
[redacted]		690,45
[redacted]	0,02	2.207,79
[redacted]		4.452,53-
[redacted]		94.499,15
[redacted]	109,85	89.662,69-
[redacted]		371,75-
[redacted]		4.184,78-
[redacted]		24,68
[redacted]		[redacted]
311B DIRECCIÓN Y SERVICIOS GENERALES. ISSORM	**3.850,84**	**306.473,09**
[redacted]		36.178,86
[redacted]		5.685,18
[redacted]		20.595,52-
[redacted]		10.098,35-
[redacted]		2.377,62-
[redacted]		85.310,17
[redacted]		1.379,59-
[redacted]		417,20-
[redacted]		797,22-
[redacted]	8.657,30	87.303,49
[redacted]		2.354,00
[redacted]		1,00
[redacted]		1,00
[redacted]		36.997,12
[redacted]		52.290,99
[redacted]		5.287,85-
[redacted]		900,00-
[redacted]		8.028,09
[redacted]	16,04	1.056,33-
[redacted]		2.258,67
[redacted]		500,00

[redacted]		189,16
[redacted] DE INFORMACIÓN		1.000,00
[redacted]		554,09
[redacted] PUBLICACIONES		757,95
[redacted] INVENTARIABLE		608,88
[redacted]		142.866,81-
[redacted]		71.728,98
[redacted]		5.046,17
[redacted]		160.244,58
[redacted]		8.809,59
[redacted] MATERIAL SANITARIO		2.083,55
[redacted] CALEFACCIÓN Y OTROS USOS		21.385,00
[redacted]		102.996,58-
[redacted]		11.059,10
[redacted]		1.000,00
[redacted]		1.730,00
[redacted]		4.195,19
[redacted]		4,00
[redacted] PERMISOS, CONFERENCIAS Y CURSOS		500,00
[redacted] DIVERSOS		499,83
[redacted]	0,04	54.098,88-
[redacted]		11.539,63
[redacted]		500,00
[redacted]		600,00
[redacted] SANITARIA		169,63
[redacted]	1.045,08	47.216,77
[redacted]		18.803,60-
[redacted]		11.073,31-
[redacted]		9.212,39
[redacted]		2.424,89-
313B PERSONAS CON TRASTORNO MENTAL Y OTROS COLECTIVOS	**9.718,46**	**303.139,57**
[redacted]		35.379,18
[redacted]		3.475,85
[redacted]		1.069,45-
[redacted]		7.351,26



[redacted] TRANSFERIDOS		2.177,55-
[redacted]		1.044,11
[redacted]		34.785,46
[redacted]		1,00
[redacted] DE TRABAJO		1,00
[redacted]		1,00
[redacted]	708,86	54.191,56
[redacted] DE TRABAJO		1,00
[redacted]		1,00
[redacted] EXTRAORDINARIOS		24.538,72
[redacted]		11.505,43
[redacted]		4.619,56-
[redacted] MAQUINARIA		830,00
[redacted] MOBILIARIO Y ENSERES		6.150,00
[redacted]		5.975,95
[redacted]		2.320,00
[redacted] INSTALACIONES	665,76	5.060,34-
[redacted]		150,00
[redacted] MOBILIARIO Y ENSERES		1.413,40
[redacted] DE LA INFORMACION		2.098,60-
[redacted]		24.329,23-
[redacted] OTRAS PUBLICACIONES		4.817,83-
[redacted] INVENTARIABLE		71,41
[redacted]		3.038,72
[redacted]		5.481,73
[redacted]		1.000,00
[redacted] ALIEFACCION Y OTROS USOS		300,00
[redacted]		21.437,00-
[redacted]		7.545,63
[redacted]		7.204,66-
[redacted]		1.102,00
[redacted]		0,96
[redacted]		775,00
[redacted]		1.090,86
[redacted]	0,02	3.996,01-

[redacted]		1.108,39-
[redacted]	0,01	47.460,00
[redacted]		28.316,08
[redacted]		4.318,87
[redacted]		548,81
[redacted]	44.500,70	65.054,24
[redacted]	915.930,33	1.811.057,43-
[redacted]	33,38	40.877,93-
[redacted]	8.321,44	2.718.697,06
[redacted]	2.205,26	90.549,26-
[redacted]	119,61	111.637,12
[redacted]	[redacted]	[redacted]
[redacted]	34.458,00	163.001,00
[redacted]	12.400,00	289.200,00
[redacted]		109.000,00
[redacted]		38.419,03-
[redacted]		2.715,31
[redacted]		62.423,53-
[redacted]		10.481,04-
313C GESTIÓN DE SERVICIOS SOCIALES	**1.019.343,37**	**1.619.745,88**
[redacted]		178.638,67
[redacted]		21.811,33
[redacted]		34.410,71
[redacted]		34.219,13
[redacted]		23.562,05
[redacted]		149.438,57
[redacted]		14.636,43-
[redacted]		5.227,87-
[redacted]		8.093,23-
[redacted]	21.759,34	187.751,01
[redacted]	[redacted]	9.840,00
[redacted]		1,00
[redacted]	[redacted]	1,00
[redacted]		50.000,00
[redacted]		83.296,11

[redacted]		131.421,51
[redacted]		1.358,62
[redacted]		1.247,05-
[redacted]		2.112,70
[redacted]	697,85	11.655,99-
[redacted]		8.222,71
[redacted]		1.328,32
[redacted]		7.898,65-
[redacted]		10.104,99
[redacted]		9.959,38-
[redacted]		3.270,00
[redacted]		546,87
[redacted]		93.046,15-
[redacted]		366.360,96
[redacted]		22.033,55-
[redacted]	329,98	502.979,45
[redacted]		229.516,69-
[redacted]		21.716,48-
[redacted]		26.015,07
[redacted]		630.062,78-
[redacted]		6.771,43
[redacted]		1.285,24
[redacted]		413,00
[redacted]		1.600,00
[redacted]	896,54	46.159,77-
[redacted]		1,20
[redacted]		60,00
[redacted]		600,00
[redacted]		866,82
[redacted]	198,72	139.519,68
[redacted]		6.554,88-
[redacted]		3.782,72
[redacted]	3,11	30.310,64
[redacted]		1.612,58
[redacted]		5.852,77

[redacted]	185,44	278,70
[redacted]	339.480,00	207.216,59
[redacted]	0,01	115.409,45-
[redacted]		20.000,00
[redacted]	40,60	73.304,36-
[redacted]		299,00-
[redacted]	802,01	12.174,13-
[redacted]	0,20	13.766,59-
[redacted]		142.244,73-
[redacted]		235.583,46
[redacted]		63.494,00-
313F PERSONAS CON DISCAPACIDAD	364.393,80	953.944,45
[redacted]		291.660,39
[redacted]		29.132,16
[redacted]		10.513,51-
[redacted]		31.164,67
[redacted]		3.835,91
[redacted]		201.674,89
[redacted]		15.938,46-
[redacted]		5.825,40-
[redacted]		11.219,81-
[redacted]	28.423,30	159.563,44
[redacted]		11.347,00
[redacted]		1,00
[redacted]		1,00
[redacted]		
[redacted]		134.916,11
[redacted]		90.749,76
[redacted]		1.172,82
[redacted]		34.091,95-
[redacted]		2.396,20
[redacted]		11.843,92
[redacted]	3.998,75	24.403,91
[redacted]		4.539,63
[redacted]		2.639,40

[redacted]		8.286,50
[redacted]		3.476,82
[redacted]		17.987,59-
[redacted]		2.328,62
[redacted]		7.816,01-
[redacted]		299.846,43-
[redacted]		847.561,42
[redacted]		6.457,99-
[redacted]		1.073.821,26
[redacted]		924.237,64-
[redacted]		21.329,36
[redacted]		23.454,64
[redacted]		783.581,36-
[redacted]		40.429,56
[redacted]		8.342,90
[redacted]		507,00
[redacted]		532,00
[redacted]		54.791,39-
[redacted]		10,00
[redacted]		38,40-
[redacted]		917,10-
[redacted]		1.831,87
[redacted]		1.616,05-
[redacted]	2.765,16	67.327,92-
[redacted]	7.212,51	88.845,07-
[redacted]		78,80-
[redacted]		319,11-
[redacted]	0,05	520,32
[redacted]		329.865,34
[redacted]		1.348,22
[redacted]		2.624,28
[redacted]		5.200,00
[redacted]	0,01	4.644,69-
[redacted]	3.850,00	
[redacted]	92.837,50	51.625,13-

		52.249,86-
		36.000,00
		66.081,52-
		2.272,87-
		173.993,15
		3.577,08-
		27.532,88-
	451.882,71	698.375,86
		336.157,36-
		6.000,00
		104.348,91-
		679,08-
		208.802,64-
		36.116,50-
313G PERSONAS MAYORES	590.969,99	997.473,66
		5.691,94
		737,06
		1.896,76
		477,64
		434,71
		35.613,69
		1,00
		1,00
		32.187,70
		318.421,04
		5.484,50-
		100,00
		617,68
	0,08	4.245,35
		100,00
		211,58-
		633,17
		261,87
		600,00
		1.162,10-



[redacted]		1.628,15
[redacted]		2.000,00
[redacted]		- 548,11
[redacted]		500,00
[redacted]		2.250,62-
[redacted]		4.509,16-
[redacted]		2.333,39
[redacted]		549,00
[redacted]		464,00-
[redacted]		127,32-
[redacted]		130,00
[redacted]		1.233,04-
[redacted]		1.000,00
[redacted]		100,00
[redacted]		
[redacted]		5.000,00
[redacted]		4.999,90-
[redacted]		7,14
313H TURISMO SOCIAL	**0,08**	**95.374,18**
[redacted]		58.723,27
[redacted]		3.898,55
[redacted]		20.041,64
[redacted]		10.593,45
[redacted]		248,57-
[redacted]		8.890,17
[redacted]		21.385,12
[redacted]		503,18-
[redacted]		571,80-
[redacted]		179,48-
[redacted]	15.891,56	85.416,30
[redacted]		94,00
[redacted]		1,00
[redacted]		1,00
[redacted]		31.341,00
[redacted]		40.533,71

[redacted]		6.332,00
[redacted]		971,78
[redacted]		100,00
[redacted]		2.000,00
[redacted]	243,49	1.896,40-
[redacted]		100,00
[redacted]		200,00
[redacted]		2.262,33
[redacted]		921,17-
[redacted]		12.095,80
[redacted]		606,90
[redacted]		6.641,68-
[redacted]		3.347,10-
[redacted]		241,63-
[redacted]		1.560,61
[redacted]		3.000,78
[redacted]	30,18	34.206,47
[redacted]		22.270,06
[redacted]		10,00
[redacted]		10,00
[redacted]		1.722,26
[redacted]		1.661,86
[redacted]	0,02	61,07
[redacted]		164,73
[redacted]		2.895,36
[redacted]		223,69
[redacted]		135,11
[redacted]		925,00
[redacted]		[illegible]
[redacted]		268.399,26
[redacted]		3.273,83
[redacted]		1,00
[redacted]		12.800,00-
[redacted]		486,00
[redacted]		12.326,32

314C PENSIONES, AYUDAS Y SUBVENCIONES	16.165,25	587.029,40
5100 I.S.S.O.R.M.	2.004.441,79	4.863.180,23
Total	2.004.441,79	4.863.180,23

LQP-M522
ISSO - I.M.A.S. - EJERCICIO 2006
Liquidación del Presupuesto de Gastos
Clasificación Funcional por Programas
Mes: 1 A 13

[redacted]	6.689.673,00	752.425,80	7.442.098,80	7.075.298,39	7.071.447,55	370.651,25	6.114.777,02	956.670,53
[redacted]	5.288.607,00	575.834,00	5.864.441,00	5.561.301,43	5.551.582,97	312.858,03	4.816.089,07	735.493,90
[redacted]	16.477.202,00	6.624.766,00	23.101.968,00	21.482.222,12	20.462.878,75	2.639.089,25	19.946.845,09	516.033,66
[redacted]	19.705.440,00	1.381.364,40	21.086.804,40	20.193.187,27	19.828.793,47	1.258.010,93	18.277.238,49	1.551.554,98
[redacted]	34.559.714,00	2.109.269,53	36.668.983,53	35.671.509,87	35.080.539,88	1.588.443,65	29.992.374,42	5.088.165,46
[redacted]	328.465,00	62.000,00	390.465,00	295.090,82	295.090,74	95.374,26	279.249,77	15.840,97
[redacted]	12.904.773,00	2.385.090,00	15.289.863,00	14.702.833,60	14.686.668,35	603.194,65	12.959.318,64	1.727.349,71
Total	**95.953.874,00**	**13.890.749,73**	**109.844.623,73**	**104.981.443,50**	**102.977.001,71**	**6.867.622,02**	**92.385.892,50**	**10.591.109,21**

[redacted]	499.205,76	2.002	2.007	499.205,76	1.700.000,00						
[redacted]	912.632,12	2.002	2.007	912.632,12	1.382.328,00						
[redacted]		2.002	2.005								
[redacted]	1.888.236,00	2.002	2.007	1.619.836,74	1.625.981,00						
[redacted]	1.127.558,11	2.002	2.007	1.127.558,11	1.200.000,00						
[redacted]	153.163,44	2.002	2.007	147.373,81	150.000,00						
[redacted]		2.002	2.004								
[redacted]	1.031.869,91	2.002	2.007	973.715,33	520.000,00	400.000,00					
[redacted]	102.000,00	2.002	2.006	64.978,86							
[redacted]	173.226,60	2.002	2.007	70.691,65	100.000,00						
[redacted]		2.002	2.004								
[redacted]	387.000,00	2.002	2.007	386.142,00	400.000,00						
[redacted]	49.546,00	2.002	2.007	49.546,00	200.000,00						
[redacted]	636.321,00	2.002	2.007	636.321,00	350.000,00						
[redacted]	1.134.369,37	2.002	2.007	1.134.368,83	343.000,00						
[redacted]	1.464.826,82	2.002	2.007	1.464.826,82	730.000,00						
[redacted]	2.212.291,55	2.002	2.007	2.209.019,53	721.892,00						
[redacted]		2.002	2.003								
[redacted]	6.000,00	2.002	2.007	5.384,90	11.400,00						
[redacted]	1.200,00	2.002	2.007	1.007,68	17.289,00						
[redacted]		2.002	2.005								
[redacted]		2.002	2.002								
[redacted]	148.000,00	2.002	2.007	77.906,87	174.396,84						
[redacted]		2.002	2.002								
[redacted]		2.002	2.004								
[redacted]	26.300,81	2.002	2.007	11.705,51	60.000,00						
[redacted]		2.002	2.004								
[redacted]		2.002	2.002								
[redacted]		2.002	2.004								
[redacted]		2.002	2.002								
[redacted]		2.002	2.003								

[redacted]		2.002	2.007									
[redacted]		2.002	2.003									
[redacted]		2.002	2.002									
[redacted]		2.002	2.003									
[redacted]	68.489,02	2.002	2.007	53.376,54	54.000,00							
[redacted]		2.002	2.004									
[redacted]		2.002	2.003									
[redacted]		2.002	2.003									
[redacted]		2.002	2.003									
[redacted]	27.776,00	2.002	2.007	27.552,00	28.400,00							
[redacted]		2.002	2.002									
[redacted]		2.002	2.003									
[redacted]	223.800,00	2.002	2.007	91.184,16	149.272,00							
[redacted]		2.002	2.003									
[redacted]		2.002	2.003									
[redacted]		2.002	2.004									
[redacted]		2.002	2.003									
[redacted]		2.002	2.003									
[redacted]		2.002	2.004									
[redacted]		2.002	2.003									
[redacted]		2.002	2.003									
[redacted]		2.002	2.002									
[redacted]		2.003	2.004									
[redacted]		2.003	2.004									
[redacted]		2.003	2.004									
[redacted]		2.003	2.004									
[redacted]		2.003	2.004									
[redacted]	1.197.960,00	2.003	2.007	1.197.960,00	1.600.000,00							
[redacted]	913.759,00	2.003	2.006	716.300,00	465.838,36	303.948,00	108.384,80					
[redacted]		2.003	2.004									
[redacted]	405.101,00	2.003	2.007	405.101,00	100.000,00							
[redacted]	550.000,00	2.003	2.007	179.338,92	100.000,00							
[redacted]		2.003	2.003									
[redacted]		2.003	2.004									
[redacted]	96.836,56	2.003	2.007	79.420,37	73.198,00							

[redacted]		2.003	2.003								
[redacted]		2.003	2.003								
[redacted]		2.003	2.005								
[redacted]	153.314,03	2.003	2.007	49.473,65	100.000,00						
[redacted]	143.235,63	2.003	2.007	28.591,50	24.000,00						
[redacted]		2.003	2.005								
[redacted]	63.000,00	2.004	2.006	45.200,81							
[redacted]	100.000,00	2.004	2.007	91.226,46	5.851,20						
[redacted]	328.732,79	2.003	2.007	124.789,82	5.851,20						
[redacted]		2.003	2.005								
[redacted]		2.002	2.002								
[redacted]	165.300,00	2.002	2.006	150.783,16							
[redacted]		2.002	2.002								
[redacted]		2.002	2.002								
[redacted]		2.002	2.002								
[redacted]		2.002	2.002								
[redacted]		2.002	2.002								
[redacted]		2.002	2.005								
[redacted]		2.002	2.002								
[redacted]		2.002	2.002								
[redacted]		2.002	2.002								
[redacted]		2.002	2.002								
[redacted]		2.002	2.003								
[redacted]	29.000,00	2.002	2.007	92.110,71	123.297,60						
[redacted]		2.002	2.003								
[redacted]		2.002	2.002								
[redacted]		2.002	2.002								
[redacted]	3.960.647,33	2.004	2.007	3.759.764,66	3.579.241,00	2.000.000,00	1.500.000,00				
[redacted]		2.004	2.007		80.000,00						
[redacted]		2.004	2.006								
[redacted]		2.004	2.004								
[redacted]		2.004	2.006								
[redacted]		2.004	2.006		421.600,00						
[redacted]	25.000,00	2.004	2.007	11.652,20	15.000,00						
[redacted]	57.267,21	2.004	2.007	31.091,91							

[redacted]	89.000,00	2.004	2.007	88.992,86	10.000,00						
[redacted]	960.255,95	2.004	2.008	198.320,75	1.300.000,00	1.400.000,00	2.000.000,00				
[redacted]	299.455,47	2.004	2.006	268.559,87							
[redacted]		2.004	2.004								
[redacted]	60.901,00	2.004	2.006	60.900,00	1,00						
[redacted]		2.004	2.004								
[redacted]	15.666,00	2.005	2.006	15.666,00							
[redacted]	230.477,16	2.005	2.006	94.556,39							
[redacted]	115.035,24	2.005	2.006	115.017,24							
[redacted]	53.130,09	2.005	2.006	69.017,07							
[redacted]		2.004	2.004								
[redacted]		2.004	2.004								
[redacted]	160.000,00	2.004	2.007	160.000,00	160.000,00						
[redacted]	6.219,09	2.005	2.006	6.219,09							
[redacted]	20.000,00	2.006	2.006								
[redacted]		2.006	2.006		100.000,00						
[redacted]	3.000,00	2.006	2.006	3.000,00	3.000,00						
[redacted]	1.705.308,43	2.005	2.007	1.627.042,74	1.663.484,00	513.470,15	324.368,76				
[redacted]	995.556,00	2.005	2.007	988.755,94	1.070.953,00	339.337,69	14.849,57				
[redacted]	567.001,00	2.005	2.006	558.115,41	10.535,19	9.587,38	9.708,38				
[redacted]	4.220.190,00	2.005	2.007	4.182.475,26	4.195.903,42	1.200.324,96	40.769,82				
[redacted]	78.858,00	2.005	2.006	78.753,52	69.532,00	582,93	591,56				
[redacted]	9.000,00	2.005	2.006	5.702,20	9.000,00						
[redacted]	9.000,00	2.005	2.006	3.053,20	9.000,00						
[redacted]	115.678,96	2.005	2.006	117.358,55							
[redacted]	270.886,00	2.005	2.006	230.324,34	260.142,80						
[redacted]	6.948.447,00	2.005	2.006	6.869.551,42	7.483.695,00	2.429.473,05	59.995,71				
[redacted]	416.690,00	2.005	2.006	381.414,50	348.078,00	32.524,58	33.182,94				
[redacted]	652.586,00	2.005	2.006	728.486,32							
[redacted]	259.404,00	2.005	2.006	147.647,27							
[redacted]	3.854.992,70	2.005	2.006	3.564.714,65	4.271.279,66	1.323.646,00					
[redacted]	680.000,00	2.005	2.007	378.400,00	680.000,00						
[redacted]		2.005	2.005								
[redacted]	135.950,23	2.005	2.006	138.870,00	120.428,39						
[redacted]	923.650,27	2.005	2.008	923.612,89	3.600.000,00	5.600.000,00	1.000.000,00				

[redacted]	150.000,00	2.006	2.007	146.150,00	350.000,00						
[redacted]	8.254.327,34	2.006	2.006	6.680.329,35	5.487.375,56	3.846.855,00	3.832.532,50	1.253.640,00			
[redacted]		2.005	2.005								
[redacted]	181.275,35	2.005	2.006	134.488,48							
[redacted]	89.355,75	2.005	2.006	65.523,75							
[redacted]		2.005	2.005								
[redacted]		2.005	2.005								
[redacted]	100.000,00	2.006	2.006	100.000,00							
[redacted]	200.000,00	2.006	2.006	55.825,40							
[redacted]	166.454,00	2.006	2.007	166.387,00	120.000,00						
[redacted]	255.961,00	2.006	2.007	255.961,00	120.000,00						
[redacted]	56.553,11	2.006	2.006		83.454,60						
[redacted]	1,27	2.006	2.007		10.000,00						
[redacted]	3.943.000,00	2.006	2.007	3.891.000,00	1.095.384,00						
[redacted]	939.685,97	2.006	2.009	345.908,10	2.400.000,00	4.884.700,00	2.000.000,00				
[redacted]		2.007	2.007		179.919,00	1,00					
[redacted]		2.007	2.007		130.210,00	1,00					
[redacted]		2.007	2.007		52.250,00	1,00					
[redacted]		2.007	2.007		42.000,00						
[redacted]	163.203,22	2.006	2.006	37.239,04							
[redacted]	1.000,00	2.006	2.006	28.890,00							
[redacted]		2.006	2.007		20.000,00						
[redacted]		2.006	2.007		15.539,00						
[redacted]		2.006	2.007								
[redacted]		2.006	2.007								
[redacted]		2.006	2.007								
[redacted]	7.000,00	2.006	2.006								
[redacted]	12.800,00	2.006	2.007	12.800,00							
[redacted]	26.000,00	2.006	2.006	25.369,87							
[redacted]		2.007	2.007		243.133,50						
[redacted]		2.007	2.010		113.725,00						
[redacted]		2.007	2.010		113.725,00						
[redacted]		2.007	2.010		56.862,50						
[redacted]		2.007	2.007		40.000,00						
[redacted]		2.007	2.007		259.600,00						

[redacted]		2.007	2.007		300.000,00						
[redacted]		2.006	2.007		775.000,00						
[redacted]		2.006	2.007		200.000,00						
[redacted]		2.006	2.007		66.500,00						
[redacted]		2.007	2.007		62.588,00						
[redacted]		2.006	2.007		126.000,00						
[redacted]		2.007	2.007		104.000,00						
[redacted]		2.006	2.007		277.000,00						
[redacted]		2.006	2.007		229.710,00	1,00	1,00				
[redacted]		2.007	2.007		664.948,00	115.588,00					
[redacted]		2.006	2.007		906.748,00						
[redacted]		2.006	2.007		290.160,00	1,00	1,00				
[redacted]		2.007	2.007		362.700,00	386.724,00	202.356,00				
[redacted]		2.006	2.007		362.589,00	1,00	1,00				
[redacted]		2.006	2.007		568.228,00						
[redacted]		2.007	2.007		17.937,50	322.270,00	340.950,00	118.460,00			
[redacted]		2.007	2.007		737.488,00						
[redacted]		2.006	2.007		544.048,00	1,00					
[redacted]		2.006	2.007		24.180,00	1,00					
[redacted]		2.006	2.007		362.700,00	1,00	1,00				
[redacted]		2.006	2.007		1.208.995,00						
[redacted]		2.006	2.007		193.440,00	1,00	1,00				
[redacted]		2.007	2.007		241.800,00						
[redacted]		2.007	2.007		1.088.096,00	1.160.170,00	1.227.420,00	426.528,00			
[redacted]		2.006	2.007		362.670,00	1,00	1,00				
[redacted]		2.007	2.007		120.900,00	129.018,00	136.380,00	47.392,00			
[redacted]		2.006	2.007		664.948,00						
[redacted]		2.007	2.007		181.350,00	193.362,00	204.570,00	71.062,00			
[redacted]		2.006	2.007		350.610,00	1,00	1,00				
[redacted]		2.007	2.007		104.138,50	451.178,00	477.330,00	165.872,00			
[redacted]		2.006	2.007		1.160.636,00						
[redacted]		2.006	2.007		1.507.778,00	1,00					
[redacted]		2.006	2.007		24.180,00	1,00					
[redacted]		2.006	2.007		761.168,00						
[redacted]		2.006	2.007		60.450,00						

[redacted]		2.006	2.007		8.735,00						
[redacted]		2.006	2.007		57.711,00						
[redacted]		2.007	2.008		100.000,00	105.000,00					
[redacted]		2.007	2.008		100.000,00	105.000,00					
[redacted]		2.007	2.008		100.000,00	105.000,00					
[redacted]		2.007	2.007		110.000,00						
[redacted]		2.007	2.008		100.000,00	105.000,00					
[redacted]		2.007	2.008		100.000,00	105.000,00					
[redacted]		2.007	2.008		100.000,00	105.000,00					
[redacted]		2.007	2.008		100.000,00	105.000,00					
[redacted]		2.007	2.008		98.250,00	103.163,00					
[redacted]		2.006	2.007		100.000,00						
[redacted]		2.007	2.008		111.396,00	116.966,00					
[redacted]		2.007	2.008		100.000,00	105.000,00					
[redacted]		2.007	2.008		100.000,00	105.000,00					
[redacted]		2.007	2.008		100.000,00	105.000,00					
[redacted]		2.006	2.008		92.454,00	97.078,00					
[redacted]		2.006	2.007		96.946,00						
[redacted]		2.006	2.007		85.917,00	1,00					
[redacted]		2.008	2.007		46.634,00						
[redacted]		2.008	2.007		97.200,00						
[redacted]		2.007	2.007		630.000,00						
[redacted]		2.007	2.007		140.000,00						
[redacted]		2.006	2.007		250.500,00						
[redacted]		2.007	2.009		52.762,00	55.402,00	29.086,00				
[redacted]		2.007	2.009		66.958,00	70.306,00	36.912,00				
[redacted]		2.007	2.009		50.400,00	52.920,00	27.783,00				
[redacted]		2.007	2.009		66.306,00	69.622,00	36.552,00				
[redacted]		2.007	2.009		50.400,00	52.920,00	27.783,00				
[redacted]		2.007	2.009		50.400,00	52.920,00	27.783,00				
[redacted]		2.007	2.009		66.958,00	70.306,00	36.910,00				
[redacted]		2.007	2.009		81.536,00	85.614,00	44.948,00				
[redacted]		2.007	2.009		66.958,00	70.306,00	36.912,00				
[redacted]		2.007	2.009		50.400,00	52.920,00	27.783,00				
[redacted]		2.007	2.009		87.470,00	91.844,00	48.218,00				

[redacted]		2.007	2.009		74.024,00	77.728,00	27.208,00				
[redacted]		2.007	2.009		81.536,00	85.614,00	29.964,00				
[redacted]		2.007	2.009		66.958,00	70.306,00	24.608,00				
[redacted]		2.007	2.009		52.380,00	55.000,00	19.250,00				
[redacted]		2.007	2.009		66.958,00	70.306,00	24.608,00				
[redacted]		2.007	2.007		1.290.000,00						
[redacted]		2.007	2.007		385.914,00						
[redacted]		2.007	2.007								
[redacted]		2.007	2.007		394.200,00						
[redacted]		2.007	2.007		200.000,00						
[redacted]		2.007	2.007		240.000,00						
[redacted]		2.007	2.007		130.000,00						
[redacted]		2.007	2.007		12.415,00						
[redacted]		2.007	2.007		100.000,00						
[redacted]		2.007	2.007		240.000,00						
[redacted]		2.007	2.007		96.200,00						
[redacted]		2.007	2.007		35.000,00						
[redacted]		2.007	2.007		96.950,00						
[redacted]		2.007	2.007		102.490,00						
[redacted]		2.007	2.007		70.000,00						
[redacted]		2.007	2.007		189.412,00						
[redacted]		2.007	2.007		82.540,00						
[redacted]		2.007	2.007		35.000,00						
[redacted]		2.007	2.007		105.000,00						
[redacted]		2.007	2.007		70.760,00						
[redacted]		2.007	2.007		154.500,00						
[redacted]		2.007	2.007		176.525,00						
[redacted]		2.007	2.007		129.462,00						
[redacted]		2.007	2.007		19.320,00						
[redacted]		2.007	2.007		18.000,00						
[redacted]		2.007	2.007		470.000,00						
[redacted]		2.007	2.007		1.090.400,00						
[redacted]		2.007	2.007		160.243,00						
[redacted]		2.007	2.007		165.637,00						
[redacted]		2.007	2.007		30.000,00						

[redacted]		2.007	2.007		380.000,00						
[redacted]		2.007	2.007		360.000,00						
[redacted]		2.006	2.007		362.700,00		00				
[redacted]		2.006	2.007		240.000,00						
[redacted]		2.007	2.007		114.000,00	119.700,00					
[redacted]		2.007	2.007		114.467,00						
[redacted]		2.007	2.007		100.697,00						
[redacted]		2.007	2.007		12.000,00						
[redacted]		2.007	2.007		12.000,00						
[redacted]		2.007	2.007		150.000,00						
[redacted]		2.007	2.007		100.000,00						
[redacted]		2.007	2.007		500.000,00						
[redacted]		2.007	2.007		32.940,00						
[redacted]		2.007	2.007		32.940,00						
[redacted]		2.007	2.007		32.940,00						
[redacted]		2.007	2.007		32.940,00						
[redacted]		2.007	2.007		32.940,00						
[redacted]		2.007	2.007		32.940,00						
Total	**58.865.921,66**	**589.454**	**589.826**	**52.477.538,86**	**79.915.449,82**	**29.613.716,74**	**14.019.706,04**	**2.082.994,00**			



Región de Murcia
Consejería de Economía y Hacienda
Junta Regional de Contratación Administrativa

REGISTRO DE CONTRATOS

Número e importe de los contratos realizados por la Administración

PERIODO: 01-ENERO-2006 a 31-DICIEMBRE-2006
ÓRGANO DE CONTRATACIÓN: ISSORM

TIPO DE CONTRATO	CONCURSO		PROC. NEGOCIADO		SUBASTA		TOTAL	
	Nº	Importe €	Nº	Importe €	Nº	Importe €	Nº	Euros
ADMINISTRATIVO ESPECIAL	1	233.000,00		0,00		0,00	1	23
CONSULTORIA Y ASISTENCIA	1	89.703,97	7	177.091,00		0,00	8	266.7
GESTION DE SERVICIO PUBLICO		0,00	10	8.912.780,00		0,00	10	8 91
OBRAS		0,00	9	649.252,18	2	8.591.034,00	11	9.240.2
SERVICIOS	4	626.869,54	1	27.540,00		0,00	5	654.4
SUMINISTROS		0,00	1	28.504,68		0,00	1	28.5
TOTAL	**6**	**949.573,51**	**28**	**9.795.167,86**	**2**	**8.591.034**	**36**	**19.335.7**

Total Nº contratos 36 **Total Importe € : 19.335.775,37**

REGISTRO DE CONTRATOS

RELACIÓN DE CONTRATISTAS CUYA SUMA DE LOS IMPORTES DE ADJUDICACIÓN
SUPERA EL 5% DEL TOTAL DEL TIPO DE CONTRATO

TIPO DE **Todos los tipos**
PERIODO: **1-ENERO-2006 / 31-DICIEMBRE-2006**
ÓRGANO DE **ISSORM**

CIF Y NOMBRE DEL CONTRATISTA		SUMA DE LOS IMPORTES DE LOS PRESUPUESTOS DE ADJUDICACIÓN	% DEL TOTAL DE LAS ADJUDICACIONES
		Importe euros	% Adjudicado
A81228520	CASER RESIDENCIAL, S.A.U.	3.580.425	8,51%
IMPORTE TOTAL ADJUDICADO (TOTAL ADMINISTRACIÓN)		42.061.494,1	

REGISTRO DE CONTRATOS

Número e importe de los contratos realizados por la Administración

PERIODO: 01-ENERO-2006 a 31-DICIEMBRE-2006
ÓRGANO DE CONTRATACIÓN: ISSORM

TIPO DE CONTRATO	CONCURSO		PROC. NEGOCIADO		SUBASTA		TOTAL	
	Nº	Importe €	Nº	Importe €	Nº	Importe €	Nº	Euros
ADMINISTRATIVO ESPECIAL	1	233.000,00		0,00		0,00	1	233.000
CONSULTORIA Y ASISTENCIA	1	89.703,97	7	177.091,00		0,00	8	266.794,97
GESTION DE SERVICIO PUBLICO		0,00	10	8.912.780,00		0,00	10	8.912.780
OBRAS		0,00	9	649.252,18	2	8.591.034,00	11	9.240.286,18
SERVICIOS	4	626.869,54	1	27.540,00		0,00	5	654.409,54
SUMINISTROS		0,00	1	28.504,68		0,00	1	28.504,68
TOTAL	**6**	**949.573,51**	**28**	**9.795.167,86**	**2**	**8.591.034**	**36**	**19.335.775,37**

Total Nº contratos 36 **Total Importe € : 19.335.775,37**

TRANSFERENCIAS CORRIENTES CONCEDIDAS

CONSEJERÍA: ISSORM

Resolución de la Dirección del ISSORM, de fecha 09/03/06. Transferencia a la Consejería de Trabajo y Politica Social		15.666,00	15.666,00	
Ley 10/2005, de 29 de diciembre de Presupuestos Generales C.A.R.M. Pensiones del FAS **		609.930,20	609.930,20	
Orden Consejería de Sanidad y Asuntos Sociales, de 16/09/94, B.O.R.M. 28/09/94. Prestación del Ingreso Mínimo de		221.831,91	221.831,91	
Orden Consejería de Sanidad y Asuntos Sociales, de 16/09/94, B.O.R.M. 28/09/94. Ayudas periódicas de inserción y protección social **		414.384,82	414.384,82	
Orden Consejería de Trabajo y Politica Social, de 02/01/03, B.O.R.M. 07/01/03. Ayudas para la atención de personas mayores en el medio familiar y comunitario **		578.130,00	578.130,00	
Decreto 81/2004, de 23/07/04, B.O.R.M. 12/08/04. Indemnizaciones a los presos acogidos a Ley de Amnistía que quedarón fuera de las indemnizaciones aprobadas por el		35.200,00	35.200,00	

** Los documentos contables dados de alta con fecha anterior al 22/06/06 tienen asignada la cuenta P.G.C.P. 65000000 "Transferencias corrientes"



Orden Consejería de Sanidad y Asuntos Sociales, de 16/09/94, B.O.R.M. 28/09/94	Prestación del Ingreso Mínimo de Inserción **		277.373,85	277.373,85			
Orden Consejería de Sanidad y Asuntos Sociales, de 16/09/94, B.O.R.M. 28/09/94	Ayudas periódicas de inserción y protección social **		498.247,30	498.247,30			
Orden Consejería de Trabajo y Política Social, de 02/01/03, B.O.R.M. 07/01/03	Ayudas para la atención de personas mayores en el medio familiar y comunitario **		619.830,00	619.830,00			
Orden Consejería de Trabajo y Política Social, de 28/12/01, B.O.R.M. 12/01/02	Ayudas periódicas a personas con discapacidad		1.127.558,11	1.127.558,11			
Orden Consejería de Trabajo y Política Social, de 02/01/06 B.O.R.M. 13/01/06	Ayudas para programas de inserción a Corporaciones locales		386.142,00	386.142,00			
Orden Consejería de Trabajo y Política Social, de 02/01/06 B.O.R.M. 13/01/06	Ayudas para programas de inserción a Empresas privadas		49.546,00	49.546,00			

Orden Consejería de Trabajo y Política Social, de 02/01/06 B.O.R.M. 13/01/06	Ayudas para programas de inserción a Instituciones sin fin de lucro		636.321,00	636.321,00			
Orden Consejeria de Trabajo y Política Social, de 7 de marzo de 2006. B.O.R.M de 19-04-06	Ayudas para programas de inclusión de determinados colectivos desfavorecidos a Corporaciones locales		166.387,00	166.387,00			
Orden Consejeria de Trabajo y Política Social, de 7 de marzo de 2006. B.O.R.M de 19-04-06	Ayudas para programas de inclusión de determinados colectivos desfavorecidos a Instituciones sin fin de lucro		255.961,00	255.961,00			
Orden Consejería de Trabajo y Política Social, de 02/01/06, B.O.R.M.13/01/06	Ayudas no periódicas de inserción y protección social		1.134.368,83	1.134.368,83			
Orden Consejeria de Trabajo y Política Social, de 02/01/06 B.O.R.M. 13/01/06	Ayudas individualizadas a personas con discapacidad		1.464.826,82	1.464.826,82			
Orden Consejeria de Trabajo y Política Social, de 02/01/06 B.O.R.M. 13/01/06	Ayudas económicas a personas mayores		2.209.019,53	2.209.019,53			
Orden Consejeria de Trabajo y Política Social, de 02/01/06 B.O.R.M. 13/01/06	Ayudas especiales para la atención de circunstancias de carácter excepcional		405.101,00	405.101,00			

						IMPORTE	
Decreto 81/2004, de 23/07/04, B.O.R.M. 12/08/04	Indemnizaciones a los presos acogidos a Ley de Amnistía que quedaron fuera de las indemnizaciones aprobadas por el Gobierno de la Nación **		25.700,00	25.700,00			
Ley 10/2005, de 29 de diciembre, de Presupuestos Generales de la C.A.R.M.	Colaborar en la financiación de los gastos de funcionamiento de la Fundación murciana para la tutela y defensa judicial de adultos		160.000,00	160.000,00			
Orden Consejería de Trabajo y Política Social, de 07/07/05, B.O.R.M. 20/07/05	Becas de colaboración archivística en el ISSORM		27.552,00	27.552,00			
Orden Consejería de Trabajo y Política Social, de 11/05/05, B.O.R.M. 24/05/05.	Subvenciones para financiar parcialmente plazas residenciales para personas mayores dependientes		378.400,00	378.400,00			
Contrato Administrativo de Servicios de fecha 6-4-06	Servicio Ejecución Programa Vaciones Turismo Senior		146.150,00	146.150,00			
Convenio de colaboración con el Ayuntamiento de Mula, de fecha 01-01-2006	Ejecución del Programa de Estancias Diurnas		63.147,72	63.147,72			

		IMPORTE CONCEDIDO PENDIENTE DE LIQUIDAR A 1 DE ENERO	IMPORTE CONCEDIDO EN EL EJERCICIO	IMPORTE LIQUIDADO EN EL EJERCICIO	IMPORTE CONCEDIDO PENDIENTE DE LIQUIDAR A 31 DE DICIEMBRE	REINTEGROS	
						IMPORTE	CAUSA
Prórroga del Convenio de colaboración con el Ayuntamiento de Beniel, de fecha 01-01-2006	Ejecución del Programa de Estancias Diurnas		38.297,47	38.297,47			
Prórroga del Convenio de colaboración con el Ayuntamiento de Yecla, de fecha 01-01-2006	Ejecución del Programa de Estancias Diurnas		83.304,29	83.304,29			
Convenio de colaboración con el Ayuntamiento de Blanca, de fecha 01-01-2006	Ejecución del Programa de Estancias Diurnas		63.147,72	63.147,72			
Convenio de colaboración con el Ayuntamiento de Moratalla, de fecha 01-01-2006	Ejecución del Programa de Estancias Diurnas		44.276,62	44.276,62			
Convenio de colaboración con el Ayuntamiento de Ceutí, de fecha 01-01-2006	Ejecución del Programa de Estancias Diurnas		63.147,72	63.147,72			
Convenio de colaboración con el Ayuntamiento de Archena, de fecha 01-01-2006	Ejecución del Programa de Estancias Diurnas		50.249,07	50.249,07			

Convenio de colaboración con el Ayuntamiento de Fortuna, de fecha 01-01-2006	Ejecución del Programa de Estancias Diurnas		44.276,62	44.276,62			
Convenio de colaboración con el Ayuntamiento de San Pedro del Pinatar, de fecha 01-01-2006	Ejecución del Programa de Estancias Diurnas		63.147,72	63.147,72			
Convenio de colaboración con el Ayuntamiento Murcia (Barriomar), de fecha 01-01-2006.	Ejecución del Programa de Estancias Diurnas		78.024,43	78.024,43			
Convenio de colaboración con el Ayuntamiento de Totana, de fecha 01-01-2006	Ejecución del Programa de Estancias Diurnas		44.276,62	44.276,62			
Decreto nº 185/2006, de 22 de septiembre, B.O.R.M. 30/09/06	Subvención al Ayto. de Aguilas, para la ejecución del programa de estancias diurnas en centros de dia		15.962,00	15.962,00			
Decreto nº 185/2006, de 22 de septiembre, B.O.R.M. 30/09/06	Subvención al Ayto. de Cehegin, para la ejecución del programa de estancias diurnas en centros de dia		13.108,00	13.108,00			

Decreto nº 185/2006, de 22 de septiembre, B.O.R.M. 30/09/06	Subvención al Ayto. de Torre Pacheco, para la ejecución del programa de estancias diurnas en centros de dia		13.108,00	13.108,00			
Decreto nº 185/2006, de 22 de septiembre, B.O.R.M. 30/09/06	Subvención al Ayto. de Murcia, para la ejecución del programa de estancias diurnas en centros de dia		38.826,00	38.826,00			
Decreto 298/06, de 15 de diciembre, B.O.R.M nº 296 de 26-12-06	Subvención a la Universidad de Murcia, para el estudio sobre la dependencia		100.000,00	100.000,00			
Ley 10/2005, de 29 de diciembre de Presupuestos Generales C.A. de la Región de Murcia.	Pensiones del FAS **		1.009.906,54	1.009.906,54			

** Los documentos contables dados de alta con fecha posterior al 22/06/06 tienen asignada la cuenta P.G.C.P. 65100000 "Subvenciones corrientes". Dicho cambio se realizó como consecuencia de la entrada en vigor de la Ley 7/2005, de 18 de noviembre, de Subvenciones de la Comunidad Autónoma de la Región de Murcia.

TRANSFERENCIAS DE CAPITAL CONCEDIDAS

CONSEJERÍA: ISSORM

		IMPORTE CONCEDIDO PENDIENTE DE LIQUIDAR A 1 DE ENERO	IMPORTE CONCEDIDO EN EL EJERCICIO	IMPORTE ABONADO EN EL EJERCICIO	IMPORTE CONCEDIDO PENDIENTE DE LIQUIDAR A 31 DE DICIEMBRE	REINTEGROS	
						IMPORTE	CAUSA
Ley 10/2005, de 29 de diciembre de Presupuestos Generales C.A.R.M.	Para gastos de inversión de la Fundación murciana para la tutela y defensa judicial de adultos.		3.000,00	3.000,00			

Para el desarrollo de actividades de deporte, ocio y tiempo libre en Centros Sociales del ISSORM		Colab.	51.00.00.313C.260.01	60.184,80	Fundación de ayuda, formación e integración del minusválido (AFIM)
Para el desarrollo de talleres para actividades de mejora de habilidades en diversos Centros Residenciales del ISSORM		Colab.	51.00.00.313C.260.01	60.530,04	Fundación de ayuda, formación e integración del minusválido (AFIM)
Para la atención de personas con discapacidad psíquica		Colab.	51.00.00.313C.260.01	88.317,99	Asociación de padres del centro ocupacional de minusválidos (APCOM)
Para la atención de personas con discapacidad psíquica		Colab.	51.00.00.313C.260.01	43.668,66	Mancomunidad de municipios "Valle de Ricote"
Para la atención de personas con discapacidad psíquica		Colab.	51.00.00.313C.260.01	508.383,82	Asociación protectora de subnormales (ASPRODES)
Para la atención de personas con discapacidad psíquica		Colab.	51.00.00.313C.260.01	192.441,40	Asociación de padres y protectores de minusválidos psiquicos (ASPAPROS)
Para la atención de personas con discapacidad psíquica		Colab.	51.00.00.313C.260.01	71.356,54	Asociación AIDEMAR
Para la atención de personas con discapacidad psíquica		Colab.	51.00.00.313C.260.01	94.791,31	Fundación Pro-Minusválido Cuerpo Nacional de Policia, (FUNDAMIFP).
Para la atención de personas mayores		Colab.	51.00.00.313C.260.02	247.770,81	Fundación Hospital de Cieza

Para la atención de personas mayores en la Residencia de San Pedro del Pinatar		Colab.	51.00.00.313C.260.02	907.334,77	Asociación Edad Dorada Mensajeros de la Paz.
Para la atención de personas mayores		Colab.	51.00.00.313C.260.02	19.454,51	Fundación Hospital-Asilo de la Real Piedad de Cehegin.
Para la atención de personas mayores con diagnóstico serológico de enfermedades infecto-contagiosas en estado de portador		Colab.	51.00.00.313C.260.02	19.472,16	Ayuntamiento de Totana.
Para la atención de personas mayores		Colab.	51.00.00.313C.260.02	182.711,07	Asociación Residencia de ancianos Santa Teresa, de Abarán
Para la atención de personas mayores (en la Residencia "Virgen del Mar", de Cartagena)		Colab.	51.00.00.313C.260.02	376.754,74	Asociación Edad Dorada Mensajeros de la Paz.
Para la atención de personas mayores		Colab.	51.00.00.313C.260.02	652.832,53	Asociación Hospital-Residencia de ancianos San Fco. de Aguilas
Para la atención de personas mayores		Colab.	51.00.00.313C.260.02	423.254,21	Fundación Carlos Soriano de Molina de Segura.
Para la atención de personas mayores		Colab.	51.00.00.313C.260.02	317.069,97	Ayuntamiento de Totana
Para la atención de personas mayores		Colab.	51.00.00.313C.260.02	271.967,20	Caritas Parroquial de San Fco. Javier, en Murcia

Para la atención de personas mayores		Colab.	51.00.00.313C.260.02	257.192,82	Patronato Rsd. Ancianos San Diego de Lorca.
Para la atención de personas mayores		Colab.	51.00.00.313C.260.02	436.074,63	Fundación Hospital-Asilo de la Real Piedad de Cehegin.

Para la atención de personas mayores		Colab.	51.00.00.313C.260.02	228.786,48	Ayuntamiento de Alcantarilla
Para la atención de personas mayores		Colab.	51.00.00.313C.260.02	238.956,81	Patronato Municipal de la Resid. de Calasparra.
Para la atención de personas mayores		Colab.	51.00.00.313C.260.02	873.133,1	Fundación Refugio San José y San Enrique de Cieza.
Para la atención de personas mayores		Colab.	51.00.00.313C.260.02	546.361,39	Residencia Sta. Isabel, de Villanueva del Rio Segura.
Para la atención de personas mayores		Colab.	51.00.00.313C.260.02	58.188,51	Fundación Residencia de San Agustin de Fuente Alamo.
Para la atención de personas en situacion de emergencia, riesgo o exclusión social		Colab.	51.00.00.313C.260.03	51.767,99	Patronato Jesús Abandonado

Para la atención a personas inmigrantes en situación de riesgo de marginación social.		Colab.	51.00.00.313C.260.03	8.398,65	Caritas Diocesana
Para la atención de personas en situación de marginación social, enfermos mentales crónicos y ex-reclusos que se encuentren en proceso de reinserción social.		Colab.	51.00.00.313C.260.03	55.478,94	Patronato Jesus Abandonado
Para la ejecución coordinada del programa de estancias diurnas (en Centro de Día de Las Torres de Cotillas)		Colab.	51.00.00.313C.260.06	85.463,84	Oficina Autonómica de Cruz Roja Española, en Murcia

Para la ejecución coordinada del programa de estancias diurnas (en Centro de Día de Cieza)		Colab.	51.00.00.313C.260.06	85.463,84	Oficina Autonómica de Cruz Roja Española, en Murcia
Para la ejecución coordinada del programa de estancias diurnas (en Centro de Día de Caravaca)		Colab.	51.00.00.313C.260.06	85.463,84	Oficina Autonómica de Cruz Roja Española, en Murcia
Para la ejecución coordinada del programa de estancias diurnas (en Centro de Día de Abarán)		Colab.	51.00.00.313C.260.06	95.670,25	Oficina Autonómica de Cruz Roja Española, en Murcia
Para la ejecución coordinada del programa de estancias diurnas (en Residencia para personas mayores "San Basilio", de Murcia)		Colab.	51.00.00.313C.260.06	152.265,66	Oficina Autonómica de Cruz Roja Española, en Murcia

Para la atención de personas mayores afectadas por la enfermedad de Alzheimer mediante la ejecucion coordinada del programa de estancias diurnas (en Residencia para personas mayores "Fuente Cubas", de Cartagena)		Colab.	51.00.00.313C.260.06	96.574,97	Asociación Edad Dorada Mensajeros de la Paz Murcia
Para la ejecución coordinada del programa de estancias diurnas (en Centro de Día de San Javier)		Colab.	51.00.00.313C.260.06	85.463,84	Asociación Edad Dorada Mensajeros de la Paz Murcia
Para la atención de personas mayores afectadas por la enfermedad de Alzheimer en servicio de estancias diurnas (en Residencia para personas mayores "Nuestra Señora de Fátima", de Molina de Segura)		Colab.	51.00.00.313C.260.06	88.050,43	Fundación Carlos Soriano, de Molina de Segura
Para la ejecución del programa de monitores en Centros de atencion a personas mayores		Colab.	51.00.00.313C.260.06	81.825,62	Asamblea de cruz roja española en murcia
Para la ejecución coordinada del programa de estancias diurnas (en Centro de Día de Alcantarilla)		Colab.	51.00.00.313C.260.06	85.463,84	Oficina Autonómica de Cruz Roja Española, en Murcia
Para la ejecución coordinada del programa de estancias diurnas (en Centro de Día de Lorca)		Colab.	51.00.00.313C.260.06	85.463,84	Oficina Autonómica de Cruz Roja Española, en Murcia
Para la ejecución coordinada del programa de estancias diurnas en el Centro "Santa María Josefa"		Colab.	51.00.00.313C.260.06	92.327,95	Comunidad en Murcia de las Siervas de Jesús de la Caridad de la Provincia de la Inmaculada
Para la ejecución coordinada del programa de estancias diurnas (en Centro de Día de Yecla)		Colab.	51.00.00.313C.260.06	95.940,33	Oficina Autonómica de Cruz Roja Española, en Murcia

Para la ejecución coordinada del programa de estancias diurnas (en Centro de Día de Jumilla)		Colab.	51.00.00.313C.260.06	85.463,84	Oficina Autonómica de Cruz Roja Española, en Murcia
Para la ejecución coordinada del programa de estancias diurnas (en Centro de Día "Cartagena)		Colab.	51.00.00.313C.260.06	95.940,33	Oficina Autonómica de Cruz Roja Española, en Murcia
Para la ejecución coordinada del programa de estancias diurnas (en Centro de Día de Molina de Segura)		Colab.	51.00.00.313C.260.06	83.588,62	Oficina Autonómica de Cruz Roja Española, en Murcia
Para la ejecución coordinada del programa de estancias diurnas en el Centro de estancias diurnas		Colab.	51.00.00.313C.260.06	22.301,38	Asociación de familiares de mayores dependientes del municipio de Bullas
Para la ejecución del programa de estancias diurnas en C.D. de Mazarron.		Colab.	51.00.00.313C.260.06	8.321,42	Centro de Estudios de Planes de Emergencia.
Para la atención de personas con enfermedad mental crónica		Colab.	51.00.00.313C.260.07	80.328,74	Asociación protectora de subnormales (ASPRODES)
Para la atención de personas con discapacidad psiquica y/o enfermos mentales crónicos en viviendas tuteladas		Colab.	51.00.00.313C.260.08	138.528,23	Asociación "ALFA" (Alternativa Familiar)
Para la ejecución del programa de estancias diurnas	63.147,72	Colab.	51.00.00.313C.461.04	63.147,72	Ayuntamiento de Mula
Para la ejecución del programa de estancias diurnas	38.297,47	Colab.	51.00.00.313C.461.04	38.297,47	Ayuntamiento de Beniel

Para la ejecución del programa de estancias diurnas	83.304,29	Colab.	51.00.00.313C.461.04	83.304,29	Ayuntamiento de Yecla
Para la ejecución del programa de estancias diurnas	44.276,62	Colab.	51.00.00.313C.461.04	44.276.62	Ayuntamiento de Fortuna
Para la ejecución del programa de estancias diurnas	63.147,72	Colab.	51.00.00.313C.461.04	63.147,72	Ayuntamiento de Blanca
Para la ejecución del programa de estancias diurnas	44.276,62	Colab.	51.00.00.313C.461.04	44.276,62	Ayuntamiento de Moratalla
Para la ejecución del programa de estancias diurnas	63.147,72	Colab.	51.00.00.313C.461.04	63.147,72	Ayuntamiento de Ceutí
Para la ejecución del programa de estancias diurnas	50.249,07	Colab.	51.00.00.313C.461.04	50.249,07	Ayuntamiento de Archena
Para la ejecución del programa de estancias diurnas	63.147,72	Colab.	51.00.00.313C.461.04	63.147,72	Ayuntamiento de San Pedro del Pinatar
Para la ejecución del programa de estancias diurnas	78.024,43	Colab.	51.00.00.313C.461.04	78.024,43	Ayuntamiento de Murcia (Barriomar).
Para la ejecución del programa de estancias diurnas	44.276,62	Colab.	51.00.00.313C.461.04	44.276,62	Ayuntamiento de Totana

CUENTAS ANUALES / PERSONAL

	NÚMERO DE PERCEPTORES	IMPORTES SATISFECHOS
ALTOS CARGOS	1	21.388,45
FUNCIONARIOS	0	
De carrera	1.145	22.112.859,31
Interinos	903	10.968.073,60
LABORALES		
Fijo	54	1.012.258,13
Temporal	624	3.270.221,52
PERS. EVENTUAL	0	
OTROS	0	0,00
TOTALES	**2.727**	**37.384.801,01**

	FUNCIONARIOS			
	Nº PERCEPTORES	IMPORTES	Nº PERCEPTORES	IMPORTES
GRUPO A	68	2.505.098,87	3	97.821,51
GRUPO B	291	6.701.267,78	56	433.450,68
GRUPO C	133	2.869.198,07	25	222.981,35
GRUPO D	1.153	16.145.850,50	413	2.582.312,57
GRUPO E	404	4.880.906,14	181	945.913,54
TOTALES	**2.049**	**33.102.321,36**	**678**	**4.282.479,65**

D.4.7) ACREEDORES POR OPERACIONES PENDIENTES DE APLICAR A PRESUPUESTO

APLICACIÓN PRESUPUESTARIA	EXPLICACIÓN	IMPORTE	OBSERVACIONES
NO EXISTEN OPERACIONES EN ESTE PERIODO			

D.4.8) ACREEDORES POR PERIODIFICACIÓN DE GASTOS PRESUPUESTARIOS

APLICACIÓN PRESUPUESTARIA	EXPLICACIÓN	IMPORTE	OBSERVACIONES
NO EXISTEN OPERACIONES EN ESTE PERIODO			

D.4.9) ANTICIPOS DE TESORERÍA

CLASIFICACIÓN ORGÁNICA
CLASIFICACIÓN FUNCIONAL POR PROGRAMAS

CLASIFICACIÓN ECONÓMICA	EXPLICACIÓN	ANTICIPOS CONCEDIDOS	GASTOS AUTORIZADOS	GASTOS COMPROMETIDOS	OBLIGACIONES RECONOCIDAS	PAGOS REALIZADOS
NO EXISTEN OPERACIONES PARA EL PERIODO						

LQP-C524
ISSO - ISSO - EJERCICIO 2006

OBL.POS.CER.S.PR.CON

REMUNERACIONES					
COMPLEMENTARIAS					
	15.497,79		15.497,79	15.497,79	
	576,03		576,03	576,03	
	462,12		462,12	462,12	
INFORMACION	630,12		630,12	630,12	
	62.122,18		62.122,18	62.122,18	
	36.876,88		36.876,88	36.876,88	
	149.034,39		149.034,39	149.034,39	
	291,40		291,40	291,40	
	17.791,04		17.791,04	17.791,04	
	2.111.779,77		2.111.779,77	2.111.779,77	

	11.994,98		11.994,98	11.994,98	
	118.877,16		118.877,16	118.877,16	
	777,06		777,06	777,06	
	28.421,28		28.421,28	28.421,28	
	36.768,77		36.768,77	36.768,77	
	13.724,14		13.724,14	13.724,14	
	99,00		99,00	99,00	
	41.754,84		41.754,84	41.754,84	
	100.764,04		100.764,04	100.764,04	
	21.420,00		21.420,00	21.420,00	
	2.438.049,10		2.438.049,10	2.438.049,10	
311B DIRECCIÓN Y SERVICIOS GENERALES DEL IMAS	**5.197.712,09**		**5.197.712,09**	**5.197.712,09**	
	1.225,80		1.225,80	1.225,80	
	10.436,70		10.436,70	10.436,70	
	5.162,23		5.162,23	5.162,23	
	7.700,00		7.700,00	7.700,00	
	3.070,38		3.070,38	3.070,38	
	449,87		449,87	449,87	
	31.752,15		31.752,15	31.752,15	

	334.524,34		334.524,34	334.524,34	
	3.420,00		3.420,00	3.420,00	
313B PERSONAS CON TRASTORNO MENTAL Y OTROS COLECTIVOS	397.741,47		397.741,47	397.741,47	
	1.201,10		1.201,10	1.201,10	
	63,68		63,68	63,68	
	34,66		34,66	34,66	
	3.700,80		3.700,80	3.700,80	
	7.323,67		7.323,67	7.323,67	
	84,24		84,24	84,24	
	294.238,27		294.238,27	294.238,27	
	119.528,41		119.528,41	119.528,41	
	13.600,00		13.600,00	13.600,00	
	20.648,00		20.648,00	20.648,00	

[redacted]	745,07		745,07	745,07	
[redacted]					
[redacted]	1.418,28		1.418,28	1.418,28	
[redacted]					
[redacted]	1.705,85		1.705,85	1.705,85	
[redacted]					
313C FALTA TEXTO	464.292,03		464.292,03	464.292,03	
[redacted]					
[redacted]					
[redacted]	4.469,64		4.469,64	4.469,64	
[redacted]	63.510,23		63.510,23	63.510,23	
[redacted]					
[redacted]	28.353,30		28.353,30	28.353,30	
[redacted]	13.755,58		13.755,58	13.755,58	
[redacted]					
[redacted]	750,47		750,47	750,47	
[redacted]					
[redacted]	973,98		973,98	973,98	
[redacted]	205.185,19		205.185,19	205.185,19	
[redacted]	10.344,14		10.344,14	10.344,14	
[redacted]	16.508,51		16.508,51	16.508,51	
[redacted]					
[redacted]	427,02		427,02	427,02	
[redacted]	93.148,72		93.148,72	93.148,72	
[redacted]					
[redacted]	1.496,88		1.496,88	1.496,88	
[redacted]					
[redacted]	9.422,49		9.422,49	9.422,49	
[redacted]	6.929,89		6.929,89	6.929,89	
[redacted]					
[redacted]	864,34		864,34	864,34	
[redacted]					
[redacted]	77.729,63		77.729,63	77.729,63	
[redacted]					
[redacted]					

[redacted]	108.517,50		108.517,50	108.517,50	
[redacted]	31.300,16		31.300,16	31.300,16	
[redacted]					
[redacted]					
[redacted]					
[redacted]					
[redacted]					
[redacted]					
[redacted]					
313F PERSONAS CON DISCAPACIDAD	673.687,67		673.687,67	673.687,67	
[redacted]					
[redacted]					
[redacted]	5.782,86		5.782,86	5.782,86	
[redacted]	102.220,43		102.220,43	102.220,43	
[redacted]					
[redacted]					
[redacted]					
[redacted]					
[redacted]	625,68		625,68	625,68	
[redacted]	14.488,96		14.488,96	14.488,96	
[redacted]					
[redacted]	1.575,08		1.575,08	1.575,08	
[redacted]					
[redacted]					
[redacted]	2.413,39		2.413,39	2.413,39	
[redacted]	109.890,09		109.890,09	109.890,09	
[redacted]	15.841,22		15.841,22	15.841,22	
[redacted]	1.920,00		1.920,00	1.920,00	
[redacted]					
[redacted]	75,90				
[redacted]	33.739,04		33.739,04		
[redacted]	217.227,07		217.227,07		
[redacted]	75,08		75,08		
[redacted]	1.220,58		1.220,58	1.220,58	

	2.897,39		2.897,39	2.897,39	
	1.516.759,96		1.516.759,96	1.516.759,96	
	1.568,43		1.568,43	1.568,43	
	112.792,26		112.792,26	112.792,26	
	28.832,00		28.832,00	28.832,00	
	13.724,14		13.724,14	13.724,14	
	4.718,04		4.718,04	4.718,04	
	254.206,29		254.206,29	254.206,29	
	159.187,55		159.187,55	159.187,55	
	1.914,74		1.914,74	1.914,74	
	42.831,69		42.831,69	42.831,69	
	14.611,85		14.611,85	14.611,85	
313G PERSONAS MAYORES	2.661.139,72		2.661.139,72	2.661.139,72	
	120,64		120,64	120,64	
	260,26		260,26	260,26	

313H TURISMO SOCIAL	380,90		380,90	380,90	
	76,33		76,33	76,33	
	22.142,72		22.142,72	22.142,72	
	1.114,40		1.114,40	1.114,40	
	6.332,27		6.332,27	6.332,27	
	3.770,20		3.770,20	3.770,20	
	135.555,00		135.555,00	135.555,00	
	40.318,70		40.318,70	40.318,70	
	11.173,53		11.173,53		

314C PENSIONES, AYUDAS Y SUBVENCIONES	220.483,15		220.483,15	220.483,15	
51 I.M.A.S.	9.615.437,03		9.615.437,03	9.615.437,03	
Total	9.615.437,03		9.615.437,03	9.615.437,03	

LQP-C525
ISSO - I.M.A.S. - EJERCICIO 2006
Obligaciones de Presupuestos Cerrados
Resumen por Presupuestos
Mes: 1 a 13

[redacted]					
[redacted]					
[redacted]					
[redacted]					
[redacted]	9.615.437,03		9.615.437,03	9.615.437,03	
Total	**9.615.437,03**		**9.615.437,03**	**9.615.437,03**	

LQP-C529
ISSO - I.M.A.S. - EJERCICIO 2006
Obligaciones de Presupuestos Cerrados por Capítulos
Mes: 1 a 13

[redacted]					
[redacted]					
[redacted]					
[redacted]					
2002					
[redacted]					
[redacted]					
[redacted]					
[redacted]					
[redacted]					
2003					
[redacted]					
[redacted]					
[redacted]					
[redacted]					
[redacted]					
2004					
[redacted]	204.465,19		204.465,19	204.465,19	
[redacted]	1.427.416,05		1.427.416,05	1.427.416,05	
[redacted]	2.420.781,88		2.420.781,88	2.420.781,88	
[redacted]	3.124.724,81		3.124.724,81	3.124.724,81	
[redacted]	2.438.049,10		2.438.049,10	2.438.049,10	
2005	9.615.437,03		9.615.437,03	9.615.437,03	
Total	9.615.437,03		9.615.437,03	9.615.437,03	

LQP-M307
EJERCICIO 2006
Compromisos de Gasto con cargo a presupuestos de ejercicios posteriores
Clasificación por Secciones
Mes: 1 a 13

[redacted]	26.857.589,17	11.222.723,70	4.633.319,23	520.800,00	
Total	26.857.589,17	11.222.723,70	4.633.319,23	520.800,00	

LQP-M308
EJERCICIO 2006
Compromisos de Gasto con cargo a presupuestos de ejercicios posteriores
Clasificación por Funciones
Mes: 1 a 13

[redacted]	26.857.589,17	11.222.723,70	4.633.319,23	520.800,00	[redacted]
Total	**26.857.589,17**	**11.222.723,70**	**4.633.319,23**	**520.800,00**	[redacted]

LQP-M310
EJERCICIO 2006
Compromisos de Gasto con cargo a presupuestos de ejercicios posteriores
Clasificación por Capitulos
Mes: 1 a 13

[redacted]	464.156,03				
[redacted]	18.138.339,42	5.755.089,95	3.718.669,43	520.800,00	
[redacted]	478.095,36	303.948,00	108.384,80		
[redacted]	7.776.998,36	5.163.685,75	806.265,00		
Total	**26.857.589,17**	**11.222.723,70**	**4.633.319,23**	**520.800,00**	

LQP-M350
EJERCICIO 2006
Tramitación Anticipada con cargo a presupuestos de ejercicios posteriores
Clasificación por Capitulos
Mes: 1/ 13

[redacted]	1.268.473,91	1.270.226,25	[redacted]	[redacted]	
Total	**1.268.473,91**	**1.270.226,25**			

LQP-M530
ISSO - I.M.A.S. - EJERCICIO 2006
LIQUIDACION DEL PRESUPUESTO DE INGRESO PUBLICO
A)Derechos Presupuestarios Reconocidos Netos
Mes: 1 a 13

[redacted]			
[redacted]	435,30	15,95	419,35
[redacted]	307.597,03	4.938,72	302.658,31
301 TASAS GENERALES DE LA COMUNIDAD AUTÓNOMA	**308.032,33**	**4.954,67**	**303.077,66**
[redacted]	256.549,67		256.549,67
[redacted]	704.745,87		704.745,87
[redacted]	862.875,22	597,38	862.277,84
[redacted]	243.048,98		243.048,98
[redacted]	796.699,00		796.699,00
[redacted]	332.401,89	464,90	331.936,99
[redacted]	119.527,97		119.527,97
[redacted]	300.751,96		300.751,96
[redacted]	169.996,71		168.996,71
[redacted]	265.352,20		265.352,20
[redacted]	458.538,47		458.538,47
[redacted]	7.085,33		7.085,33
[redacted]	33.979,46	662,47	33.316,99
312 PRESTACIONES SOCIALES	**4.550.552,73**	**1.724,75**	**4.548.827,98**
[redacted]	375.966,27	41.123,66	334.842,61
380 DE EJERCICIOS CERRADOS	**375.966,27**	**41.123,66**	**334.842,61**
[redacted]	43.492,01		43.492,01
[redacted]	1.608.599,91		1.608.599,91
[redacted]	6.657,32		6.657,32
[redacted]	332,96		332,96
381 DEL PRESUPUESTO CORRIENTE	**1.655.982,20**		**1.655.982,20**
[redacted]	85.151,36	23.152,42	61.998,94
382 DE SUBVENCIONES COFINANCIADAS	**85.151,36**	**23.152,42**	**61.998,94**
[redacted]	9.512,66	684,14	8.828,52
391 RECARGOS, MULTAS Y COSTAS	**9.512,66**	**684,14**	**8.828,52**
[redacted]	1.385,00		1.385,00

[redacted]	159,57		159,57
399 INGRESOS DIVERSOS	1.544,57		1.544,57
[redacted]	1.585.156,99		1.585.156,99
[redacted]	437.397,00		437.397,00
403 SUBVENC.FINALISTAS ACTUAC.ÁREA PROTEC.Y PROM.SOCIA	2.022.553,99		2.022.553,99
[redacted]	83.201.168,00		83.201.168,00
[redacted]	888.288,00		888.288,00
[redacted]	2.009.892,00		2.009.892,00
420 DE LA CONSEJERÍA A LA QUE ESTÁ ADSCRITO	86.099.348,00		86.099.348,00
[redacted]	135.950,23		135.950,23
480 PARA ACTUACIONES EN ÁREA PROTECC.Y PROMOC.SOCIAL	135.950,23		135.950,23
[redacted]	54.428,84		54.428,84
520 INTERESES DE CUENTAS BANCARIAS	54.428,84		54.428,84
[redacted]	204,34		204,34
[redacted]	234,39		234,39
550 DE CONCESIONES ADMINISTRATIVAS	438,73		438,73
[redacted]	182.481,20		182.481,20
681 DEL PRESUPUESTO CORRIENTE	182.481,20		182.481,20
[redacted]	9.049.127,00		9.049.127,00
[redacted]	106.107,00		106.107,00
[redacted]	1.342.446,00		1.342.446,00
720 DE LA CONSEJERÍA A LA QUE ESTÁ ADSCRITO	10.497.680,00		10.497.680,00
[redacted]	180.000,00		180.000,00
760 PARA ACTUACIONES EN ÁREA PROTECC.Y PROMOC.SOCIAL	180.000,00		180.000,00
[redacted]	148.000,00		148.000,00
780 PARA ACTUACIONES EN ÁREA PROTECC.Y PROMOC.SOCIAL	148.000,00		148.000,00
TOTAL INFORME	106.307.623,11	71.639,64	106.235.983,47

LQP-M531
ISSO - I.M.A.S. - EJERCICIO 2006
LIQUIDACION DEL PRESUPUESTO DE INGRESO PUBLICO
A.1)Derechos Presupuestarios Reconocidos
Mes: 1 a 13

[redacted]					
[redacted]	15,95		419,35		435,30
[redacted]	307.597,03				307.597,03
301 TASAS GENERALES DE LA COMUNIDAD AUTÓNOMA	**307.612,98**		**419,35**		**308.032,33**
[redacted]	649,77	255.899,90			256.549,67
[redacted]		704.745,87			704.745,87
[redacted]		838.178,42		24.696,80	862.875,22
[redacted]		242.510,76		538,22	243.048,98
[redacted]		796.683,43		15,57	796.699,00
[redacted]		332.401,89			332.401,89
[redacted]		119.527,97			119.527,97
[redacted]		300.384,88		367,08	300.751,96
[redacted]		168.996,71			168.996,71
[redacted]		265.352,20			265.352,20
[redacted]		458.538,47			458.538,47
[redacted]				7.085,33	7.085,33
[redacted]		32.815,52		1.163,94	33.979,46
312 PRESTACIONES SOCIALES	**649,77**	**4.516.036,02**		**33.866,94**	**4.550.552,73**
[redacted]	285.668,88			90.297,39	375.966,27
380 DE EJERCICIOS CERRADOS	**285.668,88**			**90.297,39**	**375.966,27**
[redacted]	1.711,71			41.780,30	43.492,01
[redacted]				1.606.599,91	1.606.599,91
[redacted]				5.557,32	5.557,32
[redacted]	332,96				332,96
381 DEL PRESUPUESTO CORRIENTE	**2.044,67**			**1.653.937,53**	**1.655.982,20**
[redacted]	75.817,70			9.333,66	85.151,36
382 DE SUBVENCIONES COFINANCIADAS	**75.817,70**			**9.333,66**	**85.151,36**
[redacted]	9.321,79			190,87	9.512,66
391 RECARGOS, MULTAS Y COSTAS	**9.321,79**			**190,87**	**9.512,66**
[redacted]				1.385,00	1.385,00
[redacted]				159,57	159,57

399 INGRESOS DIVERSOS				1.544,57	1.544,57
[redacted]	220.607,16			1.364.549,83	1.585.156,99
[redacted]				437.397,00	437.397,00
403 SUBVENC.FINALISTAS ACTUAC.ÁREA PROTEC.Y PROM.SOCIA	220.607,16			1.801.946,83	2.022.553,99
[redacted]	83.201.168,00				83.201.168,00
[redacted]	888.288,00				888.288,00
[redacted]	2.009.892,00				2.009.892,00
420 DE LA CONSEJERÍA A LA QUE ESTÁ ADSCRITO	86.099.348,00				86.099.348,00
[redacted]				135.950,23	135.950,23
480 PARA ACTUACIONES EN ÁREA PROTECC.Y PROMOC.SOCIAL				135.950,23	135.950,23
[redacted]	16.811,15			37.617,69	54.428,84
520 INTERESES DE CUENTAS BANCARIAS	16.811,15			37.617,69	54.428,84
[redacted]				204,34	204,34
[redacted]				234,39	234,39
550 DE CONCESIONES ADMINISTRATIVAS				438,73	438,73
[redacted]				182.481,20	182.481,20
681 DEL PRESUPUESTO CORRIENTE				182.481,20	182.481,20
[redacted]	9.049.127,00				9.049.127,00
[redacted]	106.107,00				106.107,00
[redacted]	1.342.446,00				1.342.446,00
720 DE LA CONSEJERÍA A LA QUE ESTÁ ADSCRITO	10.497.680,00				10.497.680,00
[redacted]	180.000,00				180.000,00
760 PARA ACTUACIONES EN ÁREA PROTECC.Y PROMOC.SOCIAL	180.000,00				180.000,00
[redacted]				148.000,00	148.000,00
780 PARA ACTUACIONES EN ÁREA PROTECC.Y PROMOC.SOCIAL				148.000,00	148.000,00
TOTAL INFORME	97.695.562,10	4.516.036,02	419,35	4.095.605,64	106.307.623,11

LQP-M532
ISSO - I.M.A.S. - EJERCICIO 2006
LIQUIDACION DEL PRESUPUESTO DE INGRESO PUBLICO
A.2)Anulación de Derechos Presupuestarios
Mes: 1 a 13

[redacted]				
[redacted]	15,95			15,95
[redacted]	4.938,72			4.938,72
301 TASAS GENERALES DE LA COMUNIDAD AUTÓNOMA	4.954,67			4.954,67
[redacted]		350,24	247,14	597,38
[redacted]			464,90	464,90
[redacted]			662,47	662,47
312 PRESTACIONES SOCIALES		350,24	1.374,51	1.724,75
[redacted]	40.918,26		205,40	41.123,66
380 DE EJERCICIOS CERRADOS	40.918,26		205,40	41.123,66
[redacted]	23.152,42			23.152,42
382 DE SUBVENCIONES COFINANCIADAS	23.152,42			23.152,42
[redacted]	684,14			684,14
391 RECARGOS, MULTAS Y COSTAS	684,14			684,14
TOTAL INFORME	69.709,49	350,24	1.579,91	71.639,64

LQP-M533
ISSO - I.M.A.S. - EJERCICIO 2006
LIQUIDACION DEL PRESUPUESTO DE INGRESO PUBLICO
B)Recaudación Neta
Mes: 1 a 13

	419,35		419,35
	50.395,49		50.395,49
301 TASAS GENERALES DE LA COMUNIDAD AUTÓNOMA	**50.814,84**		**50.814,84**
	148.226,17		148.226,17
	405.499,60		405.499,60
	505.436,76	247,14	505.189,62
	139.219,69		139.219,69
	456.931,60		456.931,60
	180.708,03	464,90	180.243,13
	72.307,91		72.307,91
	163.016,58		163.016,58
	84.834,91		84.834,91
	152.953,02		152.953,02
	264.133,63		264.133,63
	7.085,33		7.085,33
	19.931,11	662,47	19.268,64
312 PRESTACIONES SOCIALES	**2.600.284,34**	**1.374,51**	**2.598.909,83**
	99.567,57	205,40	99.362,17
380 DE EJERCICIOS CERRADOS	**99.567,57**	**205,40**	**99.362,17**
	41.780,30		41.780,30
	1.606.599,91		1.606.599,91
	5.557,32		5.557,32
	332,96		332,96
381 DEL PRESUPUESTO CORRIENTE	**1.654.270,49**		**1.654.270,49**
	19.363,95		19.363,95
382 DE SUBVENCIONES COFINANCIADAS	**19.363,95**		**19.363,95**
	190,87		190,87
391 RECARGOS, MULTAS Y COSTAS	**190,87**		**190,87**
	1.385,00		1.385,00
	159,57		159,57

399 INGRESOS DIVERSOS	1.544,57		1.544,57
[redacted]	1.585.156,99		1.585.156,99
[redacted]	437.397,00		437.397,00
403 SUBVENC.FINALISTAS ACTUAC.ÁREA PROTEC.Y PROM.SOCIA	2.022.553,99		2.022.553,99
[redacted]	70.201.168,00		70.201.168,00
[redacted]	888.288,00		888.288,00
[redacted]	2.009.892,00		2.009.892,00
420 DE LA CONSEJERÍA A LA QUE ESTÁ ADSCRITO	73.099.348,00		73.099.348,00
[redacted]	135.950,23		135.950,23
480 PARA ACTUACIONES EN ÁREA PROTECC.Y PROMOC.SOCIAL	135.950,23		135.950,23
[redacted]	37.617,69		37.617,69
520 INTERESES DE CUENTAS BANCARIAS	37.617,69		37.617,69
[redacted]	204,34		204,34
[redacted]	234,39		234,39
550 DE CONCESIONES ADMINISTRATIVAS	438,73		438,73
[redacted]	182.481,20		182.481,20
681 DEL PRESUPUESTO CORRIENTE	182.481,20		182.481,20
[redacted]	4.049.127,00		4.049.127,00
720 DE LA CONSEJERÍA A LA QUE ESTÁ ADSCRITO	4.049.127,00		4.049.127,00
[redacted]	180.000,00		180.000,00
760 PARA ACTUACIONES EN ÁREA PROTECC.Y PROMOC.SOCIAL	180.000,00		180.000,00
[redacted]	148.000,00		148.000,00
780 PARA ACTUACIONES EN ÁREA PROTECC.Y PROMOC.SOCIAL	148.000,00		148.000,00
TOTAL INFORME	84.281.553,47	1.579,91	84.279.973,56

LQP-M534
ISSO - I.M.A.S. - EJERCICIO 2006
Devoluciones de Ingreso
Mes: 1 a 13

[redacted]						
[redacted]			247,14	247,14	247,14	
[redacted]			464,90	464,90	464,90	
[redacted]						
312 PRESTACIONES SOCIALES			662,47	662,47	662,47	
[redacted]			1.374,51	1.374,51	1.374,51	
[redacted]			205,40	205,40	205,40	
380 DE EJERCICIOS CERRADOS			205,40	205,40	205,40	
[redacted]			1.839.888,52	1.839.888,52		1.839.888,52
420 DE LA CONSEJERÍA A LA QUE ESTÁ ADSCRITO			1.839.888,52	1.839.888,52		1.839.888,52
[redacted]			106.053,86	106.053,86		106.053,86
720 DE LA CONSEJERÍA A LA QUE ESTÁ ADSCRITO			106.053,86	106.053,86		106.053,86
TOTAL INFORME			1.947.522,29	1.947.522,29	1.579,91	1.945.942,38

LQP-M321
ISSO - I.M.A.S. - EJERCICIO 2006
I.DERECHOS A COBRAR DE PRESUPUESTOS CERRADOS
Mes: 1 a 13

	601,01				601,01			
	38.224,35				38.224,35			
	2.923,32				2.923,32			
	593,19				593,19			
	10.319,95				10.319,95			
	82.486,29				61.055,88		21.430,41	
	51.405,80				51.405,80			
	42.310,68				42.310,68			
	100.444,70				31.643,81		68.800,89	
	458.897,47				139.903,54		318.993,93	
	151.404,29				1.888,65		149.515,64	
	292.305,50				2.995,73		289.309,77	
	293.033,34	104.493,08			25.587,81	1.874,57	271.063,04	99.618,51
	14.934.066,04	1.585.773,79			20.614,14	802,17	14.913.451,90	1.584.971,62
TOTAL INFORME	**16.439.015,93**	**1.690.266,87**			**430.087,36**	**5.676,74**	**16.008.948,57**	**1.684.590,13**

LQP-M322
ISSO - I.M.A.S. - EJERCICIO 2006
II.DERECHOS A COBRAR DE PRESUPUESTOS CERRADOS
Mes: 1 a 13

[illegible]												
[illegible]												
[illegible]												
[illegible]												
[illegible]												
[illegible]					1.370,31						60,10	
[illegible]												
[illegible]												
[illegible]	191,16				4.891,06						63.718,67	
[illegible]	6.594,57				305,05						312.094,31	
[illegible]	12.053,26										137.462,38	
[illegible]	7.769,43				1.210,38						280.329,96	
[illegible]	7.439,38	19.630,33			734,56						259.272,09	79.988,18
[illegible]	14.643.763,97	1.422.150,71									269.687,93	162.820,91
TOTAL INFORME	**14.677.811,77**	**1.441.781,04**			**8.511,36**						**1.322.625,44**	**242.809,09**

LQP-M323
ISSO -I.M.A.S. - EJERCICIO 2006
I.DERECHOS A COBRAR DE PRESUPUESTOS CERRADOS
Mes: 1 a 13

[redacted]	1.897.110,17	1.690.266,87			426.135,60	5.676,74	1.470.974,57	1.684.590,13
[redacted]	7.193.544,00						7.193.544,00	
[redacted]	3.931,76				3.931,76			
[redacted]	7.344.430,00						7.344.430,00	
TOTAL INFORME	**16.439.015,93**	**1.690.266,87**			**430.067,36**	**5.676,74**	**16.008.948,57**	**1.684.590,13**

LQP-M324
ISSO - I.M.A.S. - EJERCICIO 2006
II.DERECHOS A COBRAR DE PRESUPUESTOS CERRADOS
Mes: 1 a 13

[redacted]	139.837,77	1.441.781,04			8.511,36							1.322.625,44	242.809,09
[redacted]	7.193.544,00												
[redacted]													
[redacted]	7.344.430,00												
TOTAL INFORME	14.677.811,77	1.441.781,04			8.511,36							1.322.625,44	242.809,09

LQP-M535
ISSO - I.M.A.S. - EJERCICIO 2006
LIQUIDACION DEL PRESUPUESTO DE INGRESOS
Proceso de Gestión de Ingreso Público
I.Derechos a cobrar Presupuestos Cerrados
Mes: 1 a 12

	601,01				601,01			
510000 C.N.S. DEL ISSORM	601,01				601,01			
1991	601,01				601,01			
	38.224,35				38.224,35			
510000 C.N.S. DEL ISSORM	38.224,35				38.224,35			
1992	38.224,35				38.224,35			
	2.923,32				2.923,32			
510000 C.N.S. DEL ISSORM	2.923,32				2.923,32			
1993	2.923,32				2.923,32			
	322,73				322,73			
	270,46				270,46			
510000 C.N.S. DEL ISSORM	593,19				593,19			
1995	593,19				593,19			
	10.319,95				10.319,95			
510000 C.N.S. DEL ISSORM	10.319,95				10.319,95			
1996	10.319,95				10.319,95			
	6.741,40				6.741,40			
	9.246,79				9.246,79			
	234,27				234,27			
	1.976,76				1.976,76			
	6,01				6,01			
	888,08				888,08			
	39.348,09				39.348,09			
	4.044,89				2.614,48		1.430,41	
510000 C.N.S. DEL ISSORM	62.486,29				61.055,88		1.430,41	
1997	62.486,29				61.055,88		1.430,41	
	14.986,33				14.986,33			
	16.802,87				16.802,87			
	427,78				427,78			

[redacted]	227,97				227,97			
[redacted]	2.676,94				2.676,94			
[redacted]	328,28				328,28			
[redacted]	975,78				975,78			
[redacted]	2.235,41				2.235,41			
[redacted]	3.462,80				3.462,80			
[redacted]	8.800,83				8.800,83			
[redacted]	480,81				480,81			
510000 C.N.S. DEL ISSORM	**51.405,80**				**51.405,80**			
1998	**51.405,80**				**51.405,80**			
[redacted]	13.248,33				13.248,33			
[redacted]	18.375,12				18.375,12			
[redacted]	225,10				225,10			
[redacted]	2.751,80				2.751,80			
[redacted]	197,41				197,41			
[redacted]	522,77				522,77			
[redacted]	3.030,04				3.030,04			
[redacted]	3.683,65				3.683,65			
[redacted]	276,46				276,46			
510000 C.N.S. DEL ISSORM	**42.310,68**				**42.310,68**			
1999	**42.310,68**				**42.310,68**			
[redacted]	98.730,65				29.929,76		68.800,89	
[redacted]	1.076,99				1.076,99			
[redacted]	637,06				637,06			
510000 C.N.S. DEL ISSORM	**100.444,70**				**31.643,81**		**68.800,89**	
2000	**100.444,70**				**31.643,81**		**68.800,89**	
[redacted]	991,08				991,08			
[redacted]	21.321,74				15.879,56		5.442,18	
[redacted]	7.977,84				4.211,92		3.765,92	
[redacted]	12.193,06				10.254,88		1.938,18	
[redacted]	1.699,21				1.226,88		472,33	
[redacted]	741,02				280,35		460,67	
[redacted]	5.641,40				3.748,86		1.892,54	
[redacted]	1.113,38				1.113,38			
[redacted]	16.664,89				10.155,54		6.509,35	

	6.820,87				4.763,67		2.057,20	
	19.877,03				11.826,99		8.050,04	
	12.606,55				8.475,35		4.131,20	
	184.512,81				28.682,79		155.830,02	
	3.173,25				3.173,25			
	162.339,79				34.121,39		128.218,40	
	400,18				174,28		225,90	
	540,90				540,90			
	282,47				282,47			
510000 C.N.S. DEL ISSORM	**458.897,47**				**139.903,54**		**318.993,93**	
2001	**458.897,47**				**139.903,54**		**318.993,93**	
	2.037,17				191,12		1.846,05	
	62.709,86				40,80		62.669,06	
	712,24						712,24	
	11.239,55						11.239,55	
	5.919,13				433,54		5.485,59	
	186,31				186,31			
	180,30				180,30			
510000 C.N.S. DEL ISSORM	**82.984,56**				**1.032,07**		**81.952,49**	
	5.914,86						5.914,86	
510010 LUIS VALENCIANO	**5.914,86**						**5.914,86**	
	3.592,20						3.592,20	
510040 C.O. EL PALMAR	**3.592,20**						**3.592,20**	
	3.188,21						3.188,21	
510041 C.O. CANTERAS	**3.188,21**						**3.188,21**	
	3.281,83						3.281,83	
510043 C.O. CIEZA	**3.281,83**						**3.281,83**	
	4.979,39						4.979,39	
510044 C.O. CHURRA	**4.979,39**						**4.979,39**	
	12.646,48				471,44		12.175,04	
510045 C.O. JULIO L.A.	**12.646,48**				**471,44**		**12.175,04**	
	12.503,49						12.503,49	
510050 R.P.M. ESPINARDO	**12.503,49**						**12.503,49**	
	1.009,87						1.009,87	
510051 R.P.M. ALHAMA	**1.009,87**						**1.009,87**	

[redacted]	9.269,62						9.269,62	
510052 R.P.M.MURCIA	9.269,62						9.269,62	
[redacted]	668,37						668,37	
510054 R.P.M. LORCA	668,37						668,37	
[redacted]	11.365,41				385,14		10.980,27	
510055 R.P.M. FCO.J. ASTURIANO	11.365,41				385,14		10.980,27	
2002	151.404,29				1.888,65		149.515,64	
[redacted]	3.082,30				193,69		2.888,61	
[redacted]	141.985,11						141.985,11	
[redacted]	1.206,21						1.206,21	
[redacted]	51.631,33				1.348,75		50.282,58	
[redacted]	18.945,92				343,85		18.602,07	
510000 C.N.S. DEL ISSORM	216.850,87				1.886,29		214.964,58	
[redacted]	7.125,06						7.125,06	
510010 LUIS VALENCIANO	7.125,06						7.125,06	
[redacted]	3.725,30						3.725,30	
510040 C.O. EL PALMAR	3.725,30						3.725,30	
[redacted]	7.233,83						7.233,83	
510041 C.O. CANTERAS	7.233,83						7.233,83	
[redacted]	3.777,84						3.777,84	
510043 C.O. CIEZA	3.777,84						3.777,84	
[redacted]	3.766,09						3.766,09	
510044 C.O. CHURRA	3.766,09						3.766,09	
[redacted]	14.167,41				280,85		13.886,56	
510045 C.O. JULIO L.A.	14.167,41				280,85		13.886,56	
[redacted]	6.459,46				28,04		6.431,42	
510050 R.P.M. ESPINARDO	6.459,46				28,04		6.431,42	
[redacted]	2.390,68						2.390,68	
510051 R.P.M. ALHAMA	2.390,68						2.390,68	
[redacted]	11.739,85						11.739,85	
510052 R.P.M.MURCIA	11.739,85						11.739,85	
[redacted]	887,54						887,54	
510054 R.P.M. LORCA	887,54						887,54	
[redacted]	13.741,85				800,55		12.941,30	
510055 R.P.M. FCO.J. ASTURIANO	13.741,85				800,55		12.941,30	

[redacted]	439,72						439,72	
510056 H.P.M. ABARÁN	439,72						439,72	
2003	292.305,50				2.995,73		289.309,77	
[redacted]	7.278,79						7.278,79	
[redacted]	197.653,13				12.571,89		185.081,24	
[redacted]	5.165,94						5.165,94	
[redacted]	57.472,34						57.472,34	
[redacted]	17.488,96				12.333,36		5.155,60	
510000 C.N.S. DEL ISSORM	285.059,16				24.905,25		260.153,91	
[redacted]		9.459,30						9.459,30
510010 LUIS VALENCIANO		9.459,30						9.459,30
[redacted]		5.678,82						5.678,82
510040 C.O. EL PALMAR		5.678,82						5.678,82
[redacted]		17.056,95						17.056,95
510041 C.O. CANTERAS		17.056,95						17.056,95
[redacted]	282,18	3.383,26					282,18	3.383,26
510043 C.O. CIEZA	282,18	3.383,26					282,18	3.383,26
[redacted]		2.400,31						2.400,31
510044 C.O. CHURRA		2.400,31						2.400,31
[redacted]	4.219,03	22.101,26			682,06	2.925,09	3.536,97	19.176,17
510045 C.O. JULIO L.A.	4.219,03	22.101,26			682,06	2.925,09	3.536,97	19.176,17
[redacted]		16.861,23						16.861,23
510050 R.P.M. ESPINARDO		16.861,23						16.861,23
[redacted]		2.031,43						2.031,43
510051 R.P.M. ALHAMA		2.031,43						2.031,43
[redacted]	2.686,37	14.499,82				1.532,06	2.686,37	12.967,76
510052 R.P.M. MURCIA	2.686,37	14.499,82				1.532,06	2.686,37	12.967,76
[redacted]		1.815,91						1.815,91
510053 R.P.M. CARTAGENA		1.815,91						1.815,91
[redacted]		3.178,85				207,23		2.971,62
510054 R.P.M. LORCA		3.178,85				207,23		2.971,62
[redacted]	786,60	5.018,78				210,19	786,60	4.808,59
510055 R.P.M. FCO.J. ASTURIANO	786,60	5.018,78				210,19	786,60	4.808,59
[redacted]		1.007,16						1.007,16
510056 H.P.M. ABARÁN		1.007,16						1.007,16

2004	293.033,34	104.493,08			25.587,31	4.874,57	267.446,03	99.618,51
[redacted]	88,41				88,41			
[redacted]	90.786,71				766,81		90.019,90	
[redacted]	128.375,69				5.853,95		122.521,74	
[redacted]	2.263,00						2.263,00	
[redacted]	167.087,15				13.782,85		153.304,30	
[redacted]	1.182,71				122,12		1.060,59	
[redacted]	7.000.000,00						7.000.000,00	
[redacted]	193.544,00						193.544,00	
[redacted]	7.240.000,00						7.240.000,00	
[redacted]	104.430,00						104.430,00	
510000 C.N.S. DEL ISSORM	14.927.757,67				20.614,14		14.907.143,53	
[redacted]		90.023,23						90.023,23
510010 LUIS VALENCIANO		90.023,23						90.023,23
[redacted]	945,93	42.119,80					945,93	42.119,80
510040 C.O. EL PALMAR	945,93	42.119,80					945,93	42.119,80
[redacted]	1.157,00	99.376,58				108,30	1.157,00	99.268,28
510041 C.O. CANTERAS	1.157,00	99.376,58				108,30	1.157,00	99.268,28
[redacted]		57.463,69						57.463,69
510043 C.O. CIEZA		57.463,69						57.463,69
[redacted]	165,84	89.839,61					165,84	89.839,61
510044 C.O. CHURRA	165,84	89.839,61					165,84	89.839,61
[redacted]	386,80	144.750,98					386,80	144.750,98
510045 C.O. JULIO L.A.	386,80	144.750,98					386,80	144.750,98
[redacted]		237.031,69						237.031,69
510050 R.P.M. ESPINARDO		237.031,69						237.031,69
[redacted]		103.446,41						103.446,41
510051 R.P.M. ALHAMA		103.446,41						103.446,41
[redacted]	3.454,41	290.337,73				137,03	3.454,41	290.200,70
510052 R.P.M. MURCIA	3.454,41	290.337,73				137,03	3.454,41	290.200,70
[redacted]		52.451,43						52.451,43
510053 R.P.M. CARTAGENA		52.451,43						52.451,43
[redacted]		289.203,17				334,16		288.869,01
510054 R.P.M. LORCA		289.203,17				334,16		288.869,01
[redacted]	198,39	78.400,96				222,68	198,39	78.178,28

510055 R.P.M. FCO.J. ASTURIANO	198,39	78.400,96				222,68	198,39	78.178,28
[redacted]		11.328,51						11.328,51
510056 H.P.M. ABARÁN		11.328,51						11.328,51
2005	14.934.066,04	1.585.773,79			20.614,14	802,17	14.913.451,90	1.584.971,62
TOTAL INFORME	16.439.015,93	1.690.266,87			430.067,36	5.676,74	16.008.948,57	1.684.590,13

LQP-M536
ISSO - I.M.A.S. - EJERCICIO 2006
II.DERECHOS A COBRAR DE PRESUPUESTOS CERRADOS
Mes: 1 a 13

[redacted]												
510000 C.N.S. DEL ISSORM												
1991												
[redacted]												
510000 C.N.S. DEL ISSORM												
1992												
[redacted]												
510000 C.N.S. DEL ISSORM												
1993												
[redacted]												
[redacted]												
510000 C.N.S. DEL ISSORM												
1995												
[redacted]												
510000 C.N.S. DEL ISSORM												
1996												
[redacted]												
[redacted]												
[redacted]												
[redacted]												
[redacted]												
[redacted]												
[redacted]												
[redacted]					1.370,31						60,10	
510000 C.N.S. DEL ISSORM					1.370,31						60,10	
1997					1.370,31						60,10	
[redacted]												
[redacted]												
[redacted]												
[redacted]												

[redacted]												
[redacted]												
[redacted]												
[redacted]												
[redacted]												
[redacted]												
[redacted]												
510000 C.N.S. DEL ISSORM												
1998												
[redacted]												
[redacted]												
[redacted]												
[redacted]												
[redacted]												
[redacted]												
[redacted]												
[redacted]												
[redacted]												
510000 C.N.S. DEL ISSORM												
1999												
[redacted]	191,16				4.891,06						63.718,67	
[redacted]												
[redacted]												
510000 C.N.S. DEL ISSORM	191,16				4.891,06						63.718,67	
2000	191,16				4.891,06						63.718,67	
[redacted]												
[redacted]	946,19										4.495,99	
[redacted]	1.026,48										2.739,44	
[redacted]											1.938,18	
[redacted]											472,33	
[redacted]											460,67	
[redacted]											1.892,54	
[redacted]												
[redacted]											6.509,35	

[redacted]											2.057,20	
[redacted]	2.470,12										5.579,92	
[redacted]	361,63										3.769,57	
[redacted]	1.564,25				305,05						153.960,72	
[redacted]												
[redacted]											128.218,40	
[redacted]	225,90											
[redacted]												
[redacted]												
510000 C.N.S. DEL ISSORM	6.594,57				305,05						312.094,31	
2001	6.594,57				305,05						312.094,31	
[redacted]	222,45										1.623,60	
[redacted]	2.238,52										60.430,54	
[redacted]											712,24	
[redacted]											11.239,55	
[redacted]											5.485,59	
[redacted]												
[redacted]												
510000 C.N.S. DEL ISSORM	2.460,97										79.491,52	
[redacted]	1.686,90										4.227,96	
510010 LUIS VALENCIANO	1.686,90										4.227,96	
[redacted]											3.592,20	
510040 C.O. EL PALMAR											3.592,20	
[redacted]	1.539,60										1.648,61	
510041 C.O. CANTERAS	1.539,60										1.648,61	
[redacted]											3.281,83	
510043 C.O. CIEZA											3.281,83	
[redacted]											4.979,39	
510044 C.O. CHURRA											4.979,39	
[redacted]	1.275,56										10.899,48	

510045 C.O. JULIO L.A.	1.275,56										10.899,48	
[redacted]	2.201,05										10.302,44	
510050 R.P.M. ESPINARDO	2.201,05										10.302,44	
[redacted]											1.009,87	
510051 R.P.M. ALHAMA											1.009,87	
[redacted]											9.269,62	
510052 R.P.M. MURCIA											9.269,62	
[redacted]											668,37	
510054 R.P.M. LORCA											668,37	
[redacted]	2.889,18										8.091,09	
510055 R.P.M. FCO.J. ASTURIANO	2.889,18										8.091,09	
2002	12.053,26										137.462,38	
[redacted]	557,17										2.331,44	
[redacted]	1.189,82				1.024,72						139.770,57	
[redacted]	123,88										1.082,33	
[redacted]	1.676,55										48.606,03	
[redacted]	41,34				185,66						18.375,07	
510000 C.N.S. DEL ISSORM -	3.588,76				1.210,38						210.165,44	
[redacted]	1.429,58										5.695,48	
510010 LUIS VALENCIANO	1.429,58										5.695,48	
[redacted]											3.725,30	
510040 C.O. EL PALMAR											3.725,30	
[redacted]	782,40										6.451,43	
510041 C.O. CANTERAS	782,40										6.451,43	
[redacted]											3.777,84	
510043 C.O. CIEZA											3.777,84	
[redacted]											3.766,09	
510044 C.O. CHURRA											3.766,09	
[redacted]	674,10										13.212,46	

[redacted]												
510045 C.O. JULIO L.A.	674,10										13.212,46	
[redacted]	199,11										6.232,31	
510050 R.P.M. ESPINARDO	199,11										6.232,31	
[redacted]											2.390,68	
510051 R.P.M. ALHAMA											2.390,68	
[redacted]											11.739,85	
510052 R.P.M. MURCIA											11.739,85	
[redacted]											887,54	
510054 R.P.M. LORCA											887,54	
[redacted]	1.095,48										11.845,82	
510055 R.P.M. FCO.J. ASTURIANO	1.095,48										11.845,82	
[redacted]											439,72	
510056 H.P.M. ABARÁN											439,72	
2003	7.769,43				1.210,38						280.329,96	
[redacted]	1.318,04										5.960,75	
[redacted]	2.518,01										182.563,23	
[redacted]											5.165,94	
[redacted]	2.192,41										55.279,93	
[redacted]					734,56						4.421,04	
510000 C.N.S. DEL ISSORM	6.028,46				734,56						253.390,89	
[redacted]		2.671,70										6.787,60
510010 LUIS VALENCIANO		2.671,70										6.787,60
[redacted]		344,68										5.334,14
510040 C.O. EL PALMAR		344,68										5.334,14
[redacted]		2.877,27										14.179,68
510041 C.O. CANTERAS		2.877,27										14.179,68
[redacted]											282,18	3.383,26

510043 C.O. CIEZA											282,18	3.383,26
[redacted]												2.400,31
510044 C.O. CHURRA												2.400,31
[redacted]	1.235,06	6.932,65									2.301,91	12.243,52
510045 C.O. JULIO L.A.	1.235,06	6.932,65									2.301,91	12.243,52
[redacted]		4.161,30										12.699,93
510050 R.P.M. ESPINARDO		4.161,30										12.699,93
[redacted]												2.031,43
510051 R.P.M. ALHAMA												2.031,43
[redacted]		1.000,12									2.686,37	11.967,64
510052 R.P.M. MURCIA		1.000,12									2.686,37	11.967,64
[redacted]												1.815,91
510053 R.P.M. CARTAGENA												1.815,91
[redacted]												2.971,62
510054 R.P.M. LORCA												2.971,62
[redacted]	175,86	1.642,61									610,74	3.165,98
510055 R.P.M. FCO.J. ASTURIANO	175,86	1.642,61									610,74	3.165,98
[redacted]												1.007,16
510056 H.P.M. ABARÁN												1.007,16
2004	7.439,38	19.630,33			734,56						259.272,09	79.988,18
[redacted]												
[redacted]	84.189,84										5.830,06	
[redacted]	17.195,82										105.325,92	
[redacted]	1.106,57										1.156,43	
[redacted]	3.081,20										150.223,10	
[redacted]	216,54										844,05	
[redacted]	7.000.000,00											

[redacted]	193.544,00											
[redacted]	7.240.000,00											
[redacted]	104.430,00											
510000 C.N.S. DEL ISSORM	14.643.763,97										263.379,56	
[redacted]		85.946,28										4.076,95
510010 LUIS VALENCIANO		85.946,28										4.076,95
[redacted]		39.132,80									945,93	2.987,00
510040 C.O. EL PALMAR		39.132,80									945,93	2.987,00
[redacted]		79.722,33									1.157,00	19.545,95
510041 C.O. CANTERAS		79.722,33									1.157,00	19.545,95
[redacted]		54.948,57										2.515,12
510043 C.O. CIEZA		54.948,57										2.515,12
[redacted]		86.418,37									165,84	3.421,24
510044 C.O. CHURRA		86.418,37									165,84	3.421,24
[redacted]		135.798,31									386,80	8.952,67
510045 C.O. JULIO L.A.		135.798,31									386,80	8.952,67
[redacted]		225.013,27										12.018,42
510050 R.P.M. ESPINARDO		225.013,27										12.018,42
[redacted]		77.886,19										25.560,22
510051 R.P.M. ALHAMA		77.886,19										25.560,22
[redacted]		278.124,36									3.454,41	12.076,34
510052 R.P.M. MURCIA		278.124,36									3.454,41	12.076,34
[redacted]		52.117,86										333,57
510053 R.P.M. CARTAGENA		52.117,86										333,57
[redacted]		221.091,89										67.777,12
510054 R.P.M. LORCA		221.091,89										67.777,12
[redacted]		75.789,37									198,39	2.388,91
510055 R.P.M. FCO.J. ASTURIANO		75.789,37									198,39	2.388,91

[redacted]		10.161,11										1.167,40
510056 H.P.M. ABARÁN		10.161,11										1.167,40
2005	14.643.763,97	1.422.150,71									269.687,93	162.820,91
TOTAL INFORME	14.677.811,77	1.441.781,04			8.511,36						1.322.625,44	242.809,09

LQP-M537
ISSO - ISSO - EJERCICIO 2006
Derechos Presupuestarios Pendientes de Cobro

[redacted]	199.741,37				252.262,82		252.262,82
2006.301 TASAS GENERALES DE LA COMUNIDAD AUTÓNOMA	199.741,37				252.262,82		252.262,82
[redacted]					108.323,50		108.323,50
[redacted]					299.246,27		299.246,27
[redacted]					357.088,22		357.088,22
[redacted]					103.829,29		103.829,29
[redacted]					339.767,40		339.767,40
[redacted]					151.693,86		151.693,86
[redacted]					47.220,06		47.220,06
[redacted]					137.735,38		137.735,38
[redacted]					84.161,80		84.161,80
[redacted]					112.399,18		112.399,18
[redacted]					194.404,84		194.404,84
[redacted]					14.048,36		14.048,36
2006.312 PRESTACIONES SOCIALES					1.949.918,15		1.949.918,15
[redacted]	30.859,76				235.480,44		235.480,44
2006.380 DE EJERCICIOS CERRADOS	30.859,76				235.480,44		235.480,44
[redacted]					1.711,71		1.711,71
2006.381 DEL PRESUPUESTO CORRIENTE					1.711,71		1.711,71
[redacted]					42.634,99		42.634,99
2006.382 DE SUBVENCIONES COFINANCIADAS					42.634,99		42.634,99
[redacted]					8.637,65		8.637,65
2006.391 RECARGOS, MULTAS Y COSTAS					8.637,65		8.637,65
[redacted]	13.000.000,00				13.000.000,00		13.000.000,00
2006.420 DE LA CONSEJERÍA A LA QUE ESTÁ ADSCRITO	13.000.000,00				13.000.000,00		13.000.000,00
[redacted]	16.811,15				16.811,15		16.811,15
2006.520 INTERESES DE CUENTAS BANCARIAS	16.811,15				16.811,15		16.811,15
[redacted]	5.000.000,00				5.000.000,00		5.000.000,00
[redacted]	106.107,00				106.107,00		106.107,00
[redacted]	1.342.446,00				1.342.446,00		1.342.446,00
2006.720 DE LA CONSEJERÍA A LA QUE ESTÁ ADSCRITO	6.448.553,00				6.448.553,00		6.448.553,00

TOTAL	19.695.965,28				21.956.009,91	[illegible]

LQP-M538
ISSO - ISSO - EJERCICIO 2006
RESULTAS
Derechos Presupuestarios Pendientes de Cobro

[redacted]						60,10	60,10
[redacted]						63.718,67	63.718,67
[redacted]	849,46	84,13			4.495,99		4.495,99
[redacted]	185,77				2.739,44		2.739,44
[redacted]	269,64				1.938,18		1.938,18
[redacted]					472,33		472,33
[redacted]	460,67				460,67		460,67
[redacted]					1.892,54		1.892,54
[redacted]					6.509,35		6.509,35
[redacted]					2.057,20		2.057,20
[redacted]					5.579,92		5.579,92
[redacted]	350,95				3.769,57		3.769,57
[redacted]					38.870,96	115.089,76	153.960,72
[redacted]		973,95			128.218,40		128.218,40
[redacted]					1.623,60		1.623,60
[redacted]	720,74				1.009,87		1.009,87
[redacted]					668,37		668,37
[redacted]	141,72				9.269,62		9.269,62
[redacted]	385,14				8.091,09		8.091,09
[redacted]	189,40	395,59			10.302,44		10.302,44
[redacted]	520,57				4.227,96		4.227,96
[redacted]	346,96				3.592,20		3.592,20
[redacted]	71,87				1.648,61		1.648,61
[redacted]	46,15				3.281,83		3.281,83
[redacted]	368,14				4.979,39		4.979,39
[redacted]					10.899,48		10.899,48
[redacted]					60.430,54		60.430,54
[redacted]					712,24		712,24
[redacted]					11.239,55		11.239,55
[redacted]					5.485,59		5.485,59

[redacted]					2.331,44		2.331,44
[redacted]	293,75				2.390,68		2.390,68
[redacted]	272,73				887,54		887,54
[redacted]					11.739,85		11.739,85
[redacted]	1.530,13				11.845,82		11.845,82
[redacted]	548,58	346,95			6.232,31		6.232,31
[redacted]					5.695,48		5.695,48
[redacted]	507,65				3.725,30		3.725,30
[redacted]					6.451,43		6.451,43
[redacted]					3.777,84		3.777,84
[redacted]					3.766,09		3.766,09
[redacted]					13.212,46		13.212,46
[redacted]	439,72				439,72		439,72
[redacted]				3.402,97	46.821,05	92.949,52	139.770,57
[redacted]				380,09	1.082,33		1.082,33
[redacted]					48.606,03		48.606,03
[redacted]				173,46	10.848,71	7.526,36	18.375,07
[redacted]		815,96			5.960,75		5.960,75
[redacted]					2.031,43		2.031,43
[redacted]					2.971,62		2.971,62
[redacted]					1.815,91		1.815,91
[redacted]					14.654,01		14.654,01
[redacted]	610,74				3.776,72		3.776,72
[redacted]					12.699,93		12.699,93
[redacted]					6.787,60		6.787,60
[redacted]					5.334,14		5.334,14
[redacted]					14.179,68		14.179,68
[redacted]					3.685,44		3.685,44
[redacted]					2.400,31		2.400,31
[redacted]	617,53				14.545,43		14.545,43
[redacted]					1.007,16		1.007,16
[redacted]	1.276,81	1.140,49		885,48	182.563,23		182.563,23
[redacted]					5.185,94		5.185,94
[redacted]					55.279,93		55.279,93
[redacted]				144,80	4.421,04		4.421,04

[redacted]	3.324,64	303,09			5.830,06		5.830,06
[redacted]					25.560,22		25.560,22
[redacted]					67.777,12		67.777,12
[redacted]					333,57		333,57
[redacted]					15.530,75		15.530,75
[redacted]	198,39				2.587,30		2.587,30
[redacted]					12.018,42		12.018,42
[redacted]					4.076,95		4.076,95
[redacted]	92,30				3.932,93		3.932,93
[redacted]					20.702,95		20.702,95
[redacted]					2.515,12		2.515,12
[redacted]					3.587,08		3.587,08
[redacted]					9.339,47		9.339,47
[redacted]					1.167,40		1.167,40
[redacted]	2.925,05				105.325,92		105.325,92
[redacted]					1.156,43		1.156,43
[redacted]	5.074,94				150.223,10		150.223,10
[redacted]				622,24	844,05		844,05
TOTAL	22.620,14	4.060,16		5.609,04	1.286.090,12	279.344,41	1.565.434,53

GASTOS CON FINANCIACIÓN AFECTADA

NORMATIVA	FINALIDAD	IMPORTE CONCEDIDO PENDIENTE DE LIQUIDAR A 1 DE ENERO	IMPORTE CONCEDIDO EN EL EJERCICIO	IMPORTE LIQUIDADO EN EL EJERCICIO	IMPORTE CONCEDIDO PENDIENTE DE LIQUIDAR A 31 DE DICIEMBRE	REINTEGROS	
						IMPORTE	CAUSA
Ley 10/2005, de 29 de diciembre, de Presupuestos Generales de la C.A.R.M.	Pensiones FAS		1.585.156,99	1.585.156,99			
Ley 10/2005, de 29 de diciembre, de Presupuestos Generales de la C.A.R.M.	Gestión de pensiones no contributivas		437.397,00	437.397,00			
Ley 10/2005, de 29 de diciembre, de Presupuestos Generales de la C.A.R.M.	Mantenimiento de plazas y otras actuaciones del Plan de Acción para las Personas Mayores		569.967,00	569.967,00			
Ley 10/2005, de 29 de diciembre, de Presupuestos Generales de la C.A.R.M., y Acuerdo Consejo de Ministros de 21 de abril de 2006	Programa de apoyo económico al cuidado de personas mayores dependientes en su hogar del Plan de Acción para las Personas Mayores		318.321,00	318.321,00			
Ley 10/2005, de 29 de diciembre, de Presupuestos Generales de la C.A.R.M., y Acuerdo Consejo de Ministros de 21 de abril de 2006	Programas del Plan de Acción a favor de Personas en Situación de Dependencia – Servicios con cargo a créditos del Capitulo IV		2.009.892,00	2.009.892,00			

GASTOS CON FINANCIACIÓN AFECTADA

NORMATIVA	FINALIDAD	IMPORTE CONCEDIDO PENDIENTE DE LIQUIDAR A 1 DE ENERO	IMPORTE CONCEDIDO EN EL EJERCICIO	IMPORTE LIQUIDADO EN EL EJERCICIO	IMPORTE CONCEDIDO PENDIENTE DE LIQUIDAR A 31 DE DICIEMBRE	REINTEGROS	
						IMPORTE	CAUSA
Ley 10/2005, de 29 de diciembre, de Presupuestos Generales de la C.A.R.M. y Acuerdo Consejo de Ministros de 21 de abril de 2006	Creación de plazas para personas con enfermedad de Alzheimer y otras demencias y otras actuaciones del Plan de Acción para las Personas Mayores		106.107,00	106.107,00			
Acuerdo Consejo de Ministros de 21 de abril de 2006	Programas del Plan de Accion a favor de Personas en Situacion de Dependencia – Servicios con cargo a créditos del Capitulo VII		1.342.446,00	1.118.216,36	224.229,64		
Convenio de colaboración con la Caja de Ahorros de Murcia, de fecha 25/04/2005	Realización de actividades de carácter social, cultural y fomento de nuevas tecnologias en Centros de Día para Personas Mayores		135.950,23	135.950,23			
Convenio de colaboración con la Caja de Ahorros de Murcia, de fecha 25/04/2005	Infraestructuras, equipamiento, reformas y mejoras en Centros de Dia para Personas Mayores		148.000,00	148.000,00			
Ley 10/2005, de 29 de diciembre de Presupuestos Generales de la C.A.R.M.	Construcción y equipamiento de un Centro de Dia para Personas Mayores en Roldán (Torre Pacheco)	148.947,08	180.000,00	199.005,72	129.941,36		

D.7) INVERSIONES FINANCIERAS

DATOS DE LA SOCIEDAD PARTICIPADA	PORCENTAJE DE PARTICIPACIÓN	VALOR A 1 DE ENERO	VARIACIONES EN EL EJERCICIO	VALOR A 31 DE DICIEMBRE	IMPORTES PENDIENTES DE DESEMBOLSO AL FINAL DEL EJERCICIO	IMPORTE DE LA PROVISIÓN POR DEPRECIACIÓN AL FINAL DEL EJERCICIO
FUNDACIÓN MURCIANA PARA LA TUTELA Y DEFENSA JUDICIAL DE ADULTOS	50 %	6.010,12	0,00	6.010,12	0,00	0,00

LQP-M546
ISSO - ISSO - EJERCICIO 2006
Patrimonio
Resumen de Cuentas del Capítulo 2
Mes: 1 a 13

[redacted]	16.010,88		16.010,88		16.010,88
[redacted]	900,00		900,00		900,00
[redacted]	356.866,37	49.775,32	406.641,69	202.202,35-	204.439,34
[redacted]	13.403.068,38	423.707,16	13.826.775,54		13.826.775,54
[redacted]	49.149.557,26	12.293.087,31	61.442.644,57	2.558.214,90-	58.884.429,67
[redacted]	3.019.892,31	836.034,76	3.855.927,07	800.591,94-	3.055.335,13
[redacted]	145.701,33		145.701,33	101.163,77-	44.537,56
[redacted]	825.660,48	267.139,25	1.092.799,73	439.443,43-	653.356,30
[redacted]	2.414.225,42	514.622,55	2.928.847,97	1.051.836,69-	1.877.011,28
[redacted]	27.579,42		27.579,42	20.023,73-	7.555,69
[redacted]	417.971,22	57.817,79	475.789,01	245.316,39-	230.472,62
[redacted]	4.423,28	4.089,00	8.512,28	2.140,09-	6.372,19
[redacted]	2.785.747,38	273.095,86	3.058.843,24	1.259.649,56-	1.799.193,68
[redacted]	1.825.158,80	167.886,63	1.993.045,43	1.306.414,05-	686.631,38
[redacted]	1.186.716,84	67.792,19	1.254.509,03	735.310,65-	519.198,38
[redacted]	24.326,12	6.479,04	30.805,16	23.978,65-	6.826,51
[redacted]	8.842,27		8.842,27	[redacted]	8.842,27
[redacted]	351.488,17	110.774,23	462.262,40	192.436,01-	269.826,39
Total	**75.964.135,93**	**15.072.301,09**	**91.036.437,02**	**8.938.722,21-**	**82.097.714,81**

LQP-M540
ISSO - ISSO - EJERCICIO 2006
Inmovilizado Inmaterial. Detalle.
Mes: 1 a 13

[redacted]	2.436,00	2.436,00	483,86-
[redacted]	928,00	928,00	184,33-
[redacted]	519,68	519,68	94,33-
[redacted]	391,27	391,27	63,52-
[redacted]	812,00	812,00	10,57-
[redacted]	1.260,50	1.260,50	3,45-
[redacted]	5.993,31	5.993,31	12,32-
[redacted]	5.993,31	5.993,31	12,32-
[redacted]	5.993,31	5.993,31	12,32-
[redacted]	5.324,82	5.324,82	10,84-
[redacted]	19.278,00	19.278,00	13,20-
[redacted]	281,70	281,70	0,39-
[redacted]	281,71	281,71	0,39-
[redacted]	281,71	281,71	0,39-
0001 Alta patrimonial	**49.775,32**	**49.775,32**	**902,33-**
NSA/APL APLICACIONES	**49.775,32**	**49.775,32**	**902,33-**
Total	**49.775,32**	**49.775,32**	**902,33-**

LQP-M541
ISSO - ISSO - EJERCICIO 2006
Inmovilizado Material Inmuebles. Detalle.
Mes: 1 a 13

[illegible]	[illegible]	[illegible]	[illegible]
[illegible]	831.920,95	831.920,95	
[illegible]	18.030,36	18.030,36	
0002 Alta demanial (S.P)	849.951,31	849.951,31	
[illegible]	150.253,03-		
[illegible]	275.991,12-		
0010 Baja	426.244,15-		
TRRU/116 SOLARES URBANOS	423.707,16	849.951,31	
2200 SOLARES URBANOS	423.707,16	849.951,31	
[illegible]	3.788.920,00	3.788.920,00	1.453,28-
[illegible]	12.760,00	12.760,00	4,89-
[illegible]	12.760,00	12.760,00	4,89-
[illegible]	12.760,00	12.760,00	4,89-
[illegible]	12.760,00	12.760,00	4,89-
[illegible]	12.760,00	12.760,00	4,89-
[illegible]	12.760,00	12.760,00	4,89-
[illegible]	12.760,00	12.760,00	4,89-
[illegible]	12.760,00	12.760,00	4,89-
0001 Alta patrimonial	3.891.000,00	3.891.000,00	1.492,40-
[illegible]	122.402,27	714.641,39	39.710,95-
[illegible]	9.512,00	53.101,91	5.233,17-
[illegible]	20.000,00	1.596.407,66	187.731,64-
[illegible]	19.836,00	547.132,26	36.366,30-
[illegible]	67.805,46	157.930,71	10.093,07-
[illegible]	58.065,69	318.498,42	24.200,68-
[illegible]	89.036,61	512.096,68	33.978,14-
[illegible]	146.291,69	2.143.327,24	172.678,42-
[illegible]	73.716,68	405.514,30	32.884,00-
[illegible]	54.517,31	1.346.023,60	104.614,17-
[illegible]	42.659,58	277.511,85	24.802,97-
[illegible]	56.728,43	319.874,51	21.413,44-

[redacted]	102.894,75	3.717.773,52	263.288,68-
[redacted]	65.373,34	333.423,75	29.030,27-
[redacted]	1.711,00	231.479,60	6.872,39-
[redacted]	4.819,80	421.068,85	12.432,75-
[redacted]	4.819,80	364.681,73	10.738,03-
[redacted]	6.163,22	452.332,28	13.332,03-
[redacted]	6.163,21	509.915,14	15.062,66-
[redacted]	308.322,84	983.169,55	66.743,42-
[redacted]	71.285,58	394.803,73	34.037,72-
[redacted]	114.634,15	439.974,82	29.667,27-
[redacted]	177.824,72	3.298.926,24	308.093,39-
[redacted]	95.360,05	2.184.175,28	206.251,44-
[redacted]	12.800,00	435.873,54	46.435,39-
[redacted]	21.187,40	1.006.146,43	112.312,99-
[redacted]	13.246,47	494.665,69	50.231,13-
[redacted]	2.442,96	303.881,58	24.781,77-
[redacted]	65.312,82	354.741,84	22.033,49-
[redacted]	54.600,40	285.504,69	23.886,97-
[redacted]	776,91	466.034,72	4.669,29-
[redacted]	776,90	80.212,63	1.033,37-
[redacted]	776,90	117.762,94	1.882,17-
[redacted]	776,90	71.473,51	732,23-
[redacted]	776,90	30.270,98	477,50-
[redacted]	56.870,00	1.372.944,60	13.381,04-
[redacted]	261.588,52	815.342,59	7.377,16-
[redacted]	11.526,51	186.540,00	1.837,66-
[redacted]	11.525,50	137.208,29	1.626,41-
[redacted]	4.880,08	102.925,80	1.011,28-
[redacted]	28.616,71	173.205,51	1.987,85-
[redacted]	11.106,70	132.146,17	1.508,91-
[redacted]	117.571,89	246.173,58	2.276,-
[redacted]	243.681,23	721.094,22	7.798,18-
[redacted]	1.349,65	958.928,62	9.608,94-
[redacted]	1.349,65	958.928,59	9.608,94-
[redacted]	1.349,65	958.928,59	9.608,94-

[redacted]	1.349,65	958.928,59	9.608,93-
[redacted]	776,90	225.900,47	2.261,37-
[redacted]	1.106.932,81	1.106.932,81	30,33-
0002 Alta demanial (S.P)	3.753.873,19	34.426.484,00	2.053.289,01-
[redacted]	182.208,28-		
[redacted]	110.391,46-		
0010 Baja	292.599,74-		
CTNS/115 EDIFICIOS SERVICIOS	7.352.273,45	38.317.484,00	2.054.781,41-
2210 EDIFICIOS PARA SERVICIOS	7.352.273,45	38.317.484,00	2.054.781,41-
Total	7.775.980,61	39.167.435,31	2.054.781,41-

LQP-M542
ISSO - ISSO - EJERCICIO 2006
Inmovilizado Material Muebles. Detalle.
Mes: 1 a 13

[redacted]			
[redacted]	29.182,06	29.182,06	167,90-
0001 Alta patrimonial	**29.182,06**	**29.182,06**	**167,90-**
MNI/CTR CENTRO DE TRANSFORMACIÓN	**29.182,06**	**29.182,06**	**167,90-**
[redacted]	29.084,33	29.084,33	23,90-
[redacted]	59.000,00	59.000,00	16,17-
0001 Alta patrimonial	**88.084,33**	**88.084,33**	**40,07-**
MNI/GEL GRUPO ELECTRÓGENO	**88.084,33**	**88.084,33**	**40,07-**
[redacted]	19.989,12	19.989,12	553,12-
[redacted]	26.430,00	26.430,00	137,58-
[redacted]	26.743,80	26.743,80	95,25-
0001 Alta patrimonial	**73.162,92**	**73.162,92**	**785,95-**
MNI/IAA INSTALACION PARA AIRE ACONDICIONADO	**73.162,92**	**73.162,92**	**785,95-**
[redacted]	3.480,00	3.480,00	18,12-
[redacted]	5.220,00	5.220,00	27,17
[redacted]	11.948,00	11.948,00	9,82-
[redacted]	16.171,07	16.171,07	8,86-
0001 Alta patrimonial	**36.819,07**	**36.819,07**	**63,97-**
MNI/ICC INSTALACION CIRCUITO CERRADO VIGILANCIA	**36.819,07**	**36.819,07**	**63,97-**
[redacted]	13.708,88	13.708,88	916,43-
[redacted]	14.000,01	14.000,01	613,70-
[redacted]	15.776,00	15.776,00	376,03-
[redacted]	19.743,78	19.743,78	378,65-
[redacted]	28.900,01	28.900,01	554,25-
[redacted]	29.922,20	29.922,20	442,68-
[redacted]	28.090,00	28.090,00	100,05-
0001 Alta patrimonial	**150.140,88**	**150.140,88**	**3.381,79-**
MNI/ICM INSTALACION DE CLIMATIZACION	**150.140,88**	**150.140,88**	**3.381,79-**
[redacted]	29.397,14	29.397,14	104,70-
0001 Alta patrimonial	**29.397,14**	**29.397,14**	**104,70-**
MNI/ICV INSTALACION DE CALDERA DE VAPOR	**29.397,14**	**29.397,14**	**104,70-**

[redacted]	446,60	446,60	28,14-
0001 Alta patrimonial	446,60	446,60	28,14-
MNI/IDA INSTALACION DE DEPOSITO ACUMULADOR	446,60	446,60	28,14-
[redacted]	4.669,00	4.669,00	6,40-
[redacted]	5.127,91	5.127,91	7,02-
[redacted]	8.261,80	8.261,80	11,32-
[redacted]	2.911,60	2.911,60	3,99-
[redacted]	11.989,03	11.989,03	6,57-
0001 Alta patrimonial	32.959,34	32.959,34	35,30-
MNI/IDI INSTALACION DE DATOS INFORMATICOS	32.959,34	32.959,34	35,30-
[redacted]	344.790,17	344.790,17	94,47-
0001 Alta patrimonial	344.790,17	344.790,17	94,47-
MNI/IEF INSTALACION DE ELECTRICIDAD Y FONTANERIA	344.790,17	344.790,17	94,47-
[redacted]	614,86	614,86	33,02-
[redacted]	3.364,00	3.364,00	77,42-
[redacted]	11.612,06	11.612,06	155,89-
[redacted]	19.806,05	19.806,05	217,05-
[redacted]	29.000,00	29.000,00	47,67-
[redacted]	1.694,18	1.694,18	1,39-
[redacted]	2.576,00	2.576,00	1,41-
[redacted]	82.325,88	82.325,88	22,55-
0001 Alta patrimonial	150.993,03	150.993,03	556,40-
MNI/IEL INSTALACION ELECTRICA	150.993,03	150.993,03	556,40-
[redacted]	1.026,99	1.026,99	50,65-
[redacted]	1.038,47	1.038,47	52,64-
[redacted]	226,20	226,20	5,83-
[redacted]	27.358,37	27.358,37	97,44-
[redacted]	26.746,29	26.746,29	43,97-
[redacted]	3.405,30	3.405,30	4,66-
0001 Alta patrimonial	59.801,62	59.801,62	255,19-
MNI/IGN INSTALACION PARA GAS NATURAL	59.801,62	59.801,62	255,19-
[redacted]	3.922,40	3.922,40	171,94-
[redacted]	1.876,04	1.876,04	75,04-
[redacted]	3.486,15	3.486,15	139,45-
[redacted]	2.555,11	2.555,11	102,20-

[redacted] MODERNIZACION ASCENSORES	1.423,93	1.423,93	56,96-
[redacted]	5.352,97	5.352,97	214,12-
[redacted]	2.799,98	2.799,98	112,00-
[redacted]	2.265,75	2.265,75	90,63-
[redacted]	3.103,84	3.103,84	75,68-
[redacted]	1.222,20	1.222,20	13,39-
[redacted]	1.125,40	1.125,40	12,33-
[redacted]	910,46	910,46	9,98-
[redacted]	4.558,10	4.558,10	33,72-
[redacted]	4.558,10	4.558,10	33,72-
[redacted]	4.728,16	4.728,16	15,54-
[redacted]	2.364,08	2.364,08	7,77-
[redacted]	16.548,56	16.548,56	54,41-
[redacted]	4.919,62	4.919,62	4,04-
[redacted]	28.890,00	28.890,00	23,75-
0001 Alta patrimonial	**96.610,85**	**96.610,85**	**1.246,67-**
MNI/IMA INSTALACION ELEMENTOS MODERNIZACION ASCENSOR	**96.610,85**	**96.610,85**	**1.246,67-**
[redacted]	19.513,52	19.513,52	1.234,96-
0001 Alta patrimonial	**19.513,52**	**19.513,52**	**1.234,96-**
MNI/IRC INSTALACION DE RADIADORES PARA CALEFACCION	**19.513,52**	**19.513,52**	**1.234,96-**
[redacted]	7.334,56	7.334,56	363,72-
0001 Alta patrimonial	**7.334,56**	**7.334,56**	**363,72-**
MNI/IRI INSTALACION DE RED INFORMATICA	**7.334,56**	**7.334,56**	**363,72-**
[redacted]	14.013,96	14.013,96	72,95-
0001 Alta patrimonial	**14.013,96**	**14.013,96**	**72,95-**
MNI/IRT INSTALACION RED TELEFONIA E INFORMATICA	**14.013,96**	**14.013,96**	**72,95-**
[redacted]	8.624,99	8.624,99	4,73-
[redacted]	58.999,99	58.999,99	16,17-
[redacted]	59.299,99	59.299,99	16,25-
0001 Alta patrimonial	**126.924,97**	**126.924,97**	**37,15-**
MNI/ISF INSTALACION SISTEMA DETECCION DE INCENDIOS	**126.924,97**	**126.924,97**	**37,15-**
[redacted]	29.820,55	29.820,55	24,51-
0001 Alta patrimonial	**29.820,55**	**29.820,55**	**24,51-**
MNI/ISI INSTALACION SISTEMA INTERFONIA	**29.820,55**	**29.820,55**	**24,51-**
[redacted]	345,68	345,68	1,99-

0001 Alta patrimonial	345,68	345,68	1,99-
MNI/ITV INSTALACION DE TRANSMISOR VOCAL	345,68	345,68	1,99-
[redacted]	3.161,00	104.144,69	50.787,60-
[redacted]	401,09	401,09	5,38-
[redacted]	401,09	401,09	5,38-
[redacted]	3.375,60	3.375,60	17,57-
[redacted]	3.565,84	3.565,84	18,57-
[redacted]	1.054,44	1.054,44	1,73-
0001 Alta patrimonial	11.959,06	112.942,75	50.836,23-
MNI/SSP INSTAL. SISTEMA SEGURIDAD Y PROTECCION	11.959,06	112.942,75	50.836,23-
[redacted]	401,09	401,09	17,58-
0001 Alta patrimonial	401,09	401,09	17,58-
MNI/XXX OTRAS INSTALACIONES	401,09	401,09	17,58-
2220 INSTALACIONES TECNICAS	1.302.701,40	1.403.685,09	59.349,64-
[redacted]	172,26	172,26	31,27-
0001 Alta patrimonial	172,26	172,26	31,27-
MUI/AMO AMOLADORA	172,26	172,26	31,27-
[redacted]	371,75	371,75	45,83-
0001 Alta patrimonial	371,75	371,75	45,83-
MUI/AND ANDAMIO	371,75	371,75	45,83-
[redacted]	272,60	272,60	2,24-
0001 Alta patrimonial	272,60	272,60	2,24-
MUI/ATO ATORNILLADOR	272,60	272,60	2,24-
[redacted]	350,59	350,59	0,72-
0001 Alta patrimonial	350,59	350,59	0,72-
MUI/BAN BANCO TRABAJO	350,59	350,59	0,72-
[redacted]	71,95	71,95	0,30-
0001 Alta patrimonial	71,95	71,95	0,30-
MUI/CAR CARRETILLA	71,95	71,95	0,30-
[redacted]	64,67	64,67	0,27-
[redacted]	64,67	64,67	0,27-
[redacted]	191,88	191,88	0,53-
0001 Alta patrimonial	321,22	321,22	1,07-
MUI/CHE CARRO DE HERRAMIENTAS	321,22	321,22	1,07-
[redacted]	3.596,00	3.596,00	9,85-

[redacted]	3.596,00	3.596,00	9,85-
[redacted]	3.596,00	3.596,00	9,85-
[redacted]	3.596,00	3.596,00	9,85-
[redacted]	3.596,00	3.596,00	9,85-
0001 Alta patrimonial	17.980,00	17.980,00	49,25-
MUI/CNI CONTENEDOR TIPO INDUSTRIAL	17.980,00	17.980,00	49,25-
[redacted]	38,00	38,00	0,31-
0001 Alta patrimonial	38,00	38,00	0,31-
MUI/CRP CARETA DE PROTECCIÓN	38,00	38,00	0,31-
[redacted]	430,12	430,12	3,54-
0001 Alta patrimonial	430,12	430,12	3,54-
MUI/CSE CORTASETOS	430,12	430,12	3,54-
[redacted]	523,73	523,73	1,08-
0001 Alta patrimonial	523,73	523,73	1,08-
MUI/EQU EQUIPO DE SOLDADURA	523,73	523,73	1,08-
[redacted]	574,20	574,20	1,57-
0001 Alta patrimonial	574,20	574,20	1,57-
MUI/ING INGLETADORA	574,20	574,20	1,57-
[redacted]	498,80	498,80	4,10-
[redacted]	180,96	180,96	1,49-
0001 Alta patrimonial	679,76	679,76	5,59-
MUI/MAR MARTILLO	679,76	679,76	5,59-
[redacted]	16,53	16,53	0,03-
0001 Alta patrimonial	16,53	16,53	0,03-
MUI/MET MULTIMETRO DIGITAL	16,53	16,53	0,03-
[redacted]	329,53	329,53	0,68-
0001 Alta patrimonial	329,53	329,53	0,68-
MUI/MPE MARTILLO PERCUTOR ELECTRICO	329,53	329,53	0,68-
[redacted]	203,00	203,00	1,67-
0001 Alta patrimonial	203,00	203,00	1,67-
MUI/MZC MEZCLADOR	203,00	203,00	1,67-
[redacted]	175,01	175,01	0,36-
0001 Alta patrimonial	175,01	175,01	0,36-
MUI/PAP PANEL PERFORADO	175,01	175,01	0,36-
[redacted]	256,36	256,36	0,70-

0001 Alta patrimonial	256,36	256,36	0,70-
MUI/PIS PISTOLA DE PINTAR	256,36	256,36	0,70-
[redacted]	103,53	103,53	0,21-
0001 Alta patrimonial	103,53	103,53	0,21-
MUI/PPT PANTALLA PROTECTORA	103,53	103,53	0,21-
[redacted]	12,88	12,88	0,03-
0001 Alta patrimonial	12,88	12,88	0,03-
MUI/REM REMACHADORA	12,88	12,88	0,03-
[redacted]	411,80	411,80	58,95-
[redacted]	261,00	261,00	2,15-
[redacted]	1.554,40	1.554,40	12,78-
0001 Alta patrimonial	2.227,20	2.227,20	73,88-
MUI/SIE SIERRA	2.227,20	2.227,20	73,88-
[redacted]	422,24	422,24	4,05-
[redacted]	79,00	79,00	0,32-
0001 Alta patrimonial	501,24	501,24	4,37-
MUI/TAL TALADRO	501,24	501,24	4,37-
[redacted]	835,20	835,20	6,86-
0001 Alta patrimonial	835,20	835,20	6,86-
MUI/TRZ TRONZADORA	835,20	835,20	6,86-
[redacted]	1.976,29	1.976,29	51,44-
[redacted]	3.130,06	3.130,06	81,47-
0001 Alta patrimonial	5.106,35	5.106,35	132,91-
MUM/ACR APARATO DE CORRIENTES	5.106,35	5.106,35	132,91-
[redacted]	281,81	281,81	0,58-
0001 Alta patrimonial	281,81	281,81	0,58-
MUM/AIS ARMARIO PARA INSTRUMENTAL	281,81	281,81	0,58-
[redacted]	24,54	24,54	0,05-
[redacted]	24,54	24,54	0,05-
[redacted]	24,54	24,54	0,05-
[redacted]	24,54	24,54	0,05-
[redacted]	24,54	24,54	0,05-
[redacted]	24,54	24,54	0,05-
[redacted]	24,54	24,54	0,05-
[redacted]	24,54	24,54	0,05-

[redacted]	24,54	24,54	0,05-
[redacted]	24,54	24,54	0,05-
0001 Alta patrimonial	245,40	245,40	0,50-
MUM/ALI ALICATE	245,40	245,40	0,50-
[redacted]	644,53	644,53	15,45-
[redacted]	886,96	886,96	21,26-
0001 Alta patrimonial	1.531,49	1.531,49	36,71-
MUM/AMS ARMARIO MEDICAMENTOS	1.531,49	1.531,49	36,71-
[redacted]	57,47	57,47	1,50-
[redacted]	57,47	57,47	1,50-
[redacted]	800,00	800,00	1,37-
[redacted]	800,00	800,00	1,37-
0001 Alta patrimonial	1.714,94	1.714,94	5,74-
MUM/AND ANDADOR	1.714,94	1.714,94	5,74-
[redacted]	197,95	197,95	5,15-
0001 Alta patrimonial	197,95	197,95	5,15-
MUM/APP APARATO PARA FUNDIR PARAFINA	197,95	197,95	5,15-
[redacted]	575,23	575,23	24,23-
[redacted]	277,50	277,50	1,14-
[redacted]	262,90	262,90	0,36-
[redacted]	262,90	262,90	0,36-
[redacted]	262,90	262,90	0,36-
[redacted]	266,30	266,30	0,36-
[redacted]	281,09	281,09	0,39-
[redacted]	582,67	582,67	0,80-
[redacted]	611,12	611,12	0,84-
[redacted]	248,09	248,09	0,34-
0001 Alta patrimonial	3.630,70	3.630,70	29,18-
MUM/ARS ARNES	3.630,70	3.630,70	29,18-
[redacted]	52,50	52,50	1,51-
0001 Alta patrimonial	52,50	52,50	1,51-
MUM/ASI ASIDEROS	52,50	52,50	1,51-
[redacted]	1.067,86	1.067,86	1,46-
0001 Alta patrimonial	1.067,86	1.067,86	1,46-
MUM/ASM ASPIRADOR MEDICO	1.067,86	1.067,86	1,46-

[redacted]	161,22	161,22	4,20-
0001 Alta patrimonial	161,22	161,22	4,20-
MUM/ATC APARATO DE TRACCION CERVICAL	161,22	161,22	4,20-
[redacted]	119,97	119,97	3,12-
0001 Alta patrimonial	119,97	119,97	3,12-
MUM/AUP AUTOPASIVO PARED	119,97	119,97	3,12-
[redacted]	1.827,28	1.827,28	3,75-
[redacted]	2.530,00	2.530,00	3,47-
0001 Alta patrimonial	4.357,28	4.357,28	7,22-
MUM/AUT AUTOCLAVE	4.357,28	4.357,28	7,22-
[redacted]	20,87	20,87	0,03-
[redacted]	20,87	20,87	0,03-
[redacted]	20,87	20,87	0,03-
0001 Alta patrimonial	62,61	62,61	0,09-
MUM/BAD BASTON ANDADOR	62,61	62,61	0,09-
[redacted]	729,06	729,06	18,98-
[redacted]	593,11	593,11	1,22-
0001 Alta patrimonial	1.322,17	1.322,17	20,20-
MUM/BAS BASCULA	1.322,17	1.322,17	20,20-
[redacted]	2.533,65	2.533,65	3,47-
[redacted]	2.533,65	2.533,65	3,47-
0001 Alta patrimonial	5.067,30	5.067,30	6,94-
MUM/BAÑ BAÑERA	5.067,30	5.067,30	6,94-
[redacted]	103,00	103,00	0,14-
[redacted]	103,00	103,00	0,14-
[redacted]	103,00	103,00	0,14-
[redacted]	103,00	103,00	0,14-
[redacted]	103,00	103,00	0,14-
[redacted]	103,00	103,00	0,14-
[redacted]	103,00	103,00	0,14-
[redacted]	103,00	103,00	0,14-
[redacted]	103,00	103,00	0,14-
[redacted]	103,00	103,00	0,14-
[redacted]	103,00	103,00	0,14-
[redacted]	103,00	103,00	0,14-

[redacted]	103,00	103,00	0,14-
[redacted]	103,00	103,00	0,14-
[redacted]	103,00	103,00	0,14-
[redacted]	103,00	103,00	0,14-
[redacted]	103,00	103,00	0,14-
[redacted]	103,00	103,00	0,14-
[redacted]	103,00	103,00	0,14-
[redacted]	103,00	103,00	0,14-
[redacted]	95,87	95,87	0,10-
[redacted]	95,87	95,87	0,10-
[redacted]	95,87	95,87	0,10-
[redacted]	95,87	95,87	0,10-
[redacted]	95,87	95,87	0,10-
[redacted]	95,87	95,87	0,10-
[redacted]	95,87	95,87	0,10-
[redacted]	95,87	95,87	0,10-
[redacted]	95,87	95,87	0,10-
[redacted]	95,87	95,87	0,10-
0001 Alta patrimonial	3.018,70	3.018,70	3,80-
MUM/BCA BARANDILLA PARA CAMA	3.018,70	3.018,70	3,80-
[redacted]	22,00	22,00	0,05-
0001 Alta patrimonial	22,00	22,00	0,05-
MUM/BIL BANDEJA INSTRUMENTAL	22,00	22,00	0,05-
[redacted]	118,71	118,71	3,09-
[redacted]	118,70	118,70	3,09-
0001 Alta patrimonial	237,41	237,41	6,18-
MUM/BIO BIOMBO	237,41	237,41	6,18-
[redacted]	10,98	10,98	0,29-
[redacted]	12,32	12,32	0,32-
[redacted]	15,21	15,21	0,40-
[redacted]	19,39	19,39	0,50-
0001 Alta patrimonial	57,90	57,90	1,51-
MUM/BOB BALON BOBATH	57,90	57,90	1,51-
[redacted]	68,27	68,27	1,26-
0001 Alta patrimonial	68,27	68,27	1,26-

MUM/BQT BANQUETA	68,27	68,27	1,26-
[redacted]	410,00	410,00	7,58-
[redacted]	410,00	410,00	7,58-
[redacted]	229,99	229,99	4,25-
[redacted]	230,00	230,00	4,25-
0001 Alta patrimonial	1.279,99	1.279,99	23,66-
MUM/BTG BATERIA DE GRUA	1.279,99	1.279,99	23,66-
[redacted] TENSION	16,70	16,70	0,23-
0001 Alta patrimonial	16,70	16,70	0,23-
MUM/BZL BRAZALETE PARA TOMAR LA TENSIÓN	16,70	16,70	0,23-
[redacted]	992,40	992,40	1,36-
[redacted]	992,40	992,40	1,36-
[redacted]	992,40	992,40	1,36-
[redacted]	992,40	992,40	1,36-
[redacted]	992,40	992,40	1,36-
[redacted]	992,40	992,40	1,36-
[redacted]	992,40	992,40	1,36-
[redacted]	992,40	992,40	1,36-
[redacted]	992,40	992,40	1,36-
[redacted]	992,40	992,40	1,36-
0001 Alta patrimonial	9.924,00	9.924,00	13,60-
MUM/CAC CAMA ARTICULADA	9.924,00	9.924,00	13,60-
[redacted]	28,02	28,02	1,81-
[redacted]	28,04	28,04	1,82-
[redacted]	28,04	28,04	1,82-
[redacted]	28,04	28,04	1,82-
0001 Alta patrimonial	112,14	112,14	7,27-
MUM/CAD CINTURON ABDOMINAL	112,14	112,14	7,27-
[redacted]	162,83	162,83	12,82-
[redacted]	162,70	162,70	12,82-
[redacted]	162,70	162,70	12,82-
[redacted]	162,70	162,70	12,82-
[redacted]	162,70	162,70	12,82-
[redacted]	162,70	162,70	12,82-
[redacted]	162,70	162,70	12,82-

[redacted]	162,70	162,70	12,82-
[redacted]	162,70	162,70	12,82-
[redacted]	162,70	162,70	12,82-
[redacted]	162,70	162,70	12,82-
[redacted]	162,70	162,70	12,82-
[redacted]	162,70	162,70	12,82-
[redacted]	162,70	162,70	12,82-
[redacted]	162,70	162,70	12,82-
[redacted]	162,70	162,70	12,82-
[redacted]	162,70	162,70	12,82-
[redacted]	162,70	162,70	12,82-
[redacted]	162,70	162,70	12,82-
[redacted]	162,70	162,70	12,82-
[redacted]	162,70	162,70	12,82-
[redacted]	162,70	162,70	12,82-
[redacted]	162,70	162,70	12,82-
[redacted]	162,70	162,70	12,82-
[redacted]	162,70	162,70	12,82-
[redacted]	162,70	162,70	12,82-
[redacted]	162,70	162,70	12,82-
[redacted]	162,70	162,70	12,82-
[redacted]	162,70	162,70	12,82-
[redacted]	165,50	165,50	0,23-
[redacted]	165,50	165,50	0,23-
[redacted]	165,50	165,50	0,23-
[redacted]	165,50	165,50	0,23-
[redacted]	165,50	165,50	0,23-
[redacted]	165,50	165,50	0,23-
[redacted]	165,50	165,50	0,23-
[redacted]	165,50	165,50	0,23-
[redacted]	165,50	165,50	0,23-
[redacted]	165,50	165,50	0,23-

[redacted]	165,50	165,50	0,23-
[redacted]	165,50	165,50	0,23-
[redacted]	165,50	165,50	0,23-
[redacted]	165,50	165,50	0,23-
[redacted]	165,50	165,50	0,23-
[redacted]	165,50	165,50	0,23-
[redacted]	165,50	165,50	0,23-
[redacted]	165,50	165,50	0,23-
[redacted]	165,50	165,50	0,23-
[redacted]	165,50	165,50	0,23-
[redacted]	165,50	165,50	0,23-
[redacted]	165,50	165,50	0,23-
[redacted]	165,50	165,50	0,23-
[redacted]	165,50	165,50	0,23-
[redacted]	165,50	165,50	0,23-
[redacted]	165,50	165,50	0,23-
[redacted]	165,50	165,50	0,23-
[redacted]	165,50	165,50	0,23-
[redacted]	165,50	165,50	0,23-
[redacted]	165,50	165,50	0,23-
[redacted]	165,50	165,50	0,23-
[redacted]	165,50	165,50	0,23-
[redacted]	165,50	165,50	0,23-
[redacted]	165,50	165,50	0,23-
[redacted]	165,50	165,50	0,23-
[redacted]	165,50	165,50	0,23-
[redacted]	165,50	165,50	0,23-
[redacted]	165,50	165,50	0,23-
[redacted]	165,50	165,50	0,23-
[redacted]	165,50	165,50	0,23-
[redacted]	165,50	165,50	0,23-
[redacted]	165,50	165,50	0,23-
[redacted]	165,50	165,50	0,23-
[redacted]	165,50	165,50	0,23-
[redacted]	165,50	165,50	0,23-
[redacted]	165,50	165,50	0,23-
[redacted]	165,50	165,50	0,23-
[redacted]	165,50	165,50	0,23-
[redacted]	165,50	165,50	0,23-
[redacted]	165,50	165,50	0,23-
[redacted]	165,50	165,50	0,23-

[redacted]	165,50	165,50	0,23-
[redacted]	165,50	165,50	0,23-
[redacted]	165,50	165,50	0,23-
[redacted]	165,50	165,50	0,23-
[redacted]	165,50	165,50	0,23-
[redacted]	165,50	165,50	0,23-
[redacted]	165,50	165,50	0,23-
[redacted]	165,50	165,50	0,23-
[redacted]	165,50	165,50	0,23-
[redacted]	165,50	165,50	0,23-
[redacted]	165,50	165,50	0,23-
[redacted]	165,50	165,50	0,23-
[redacted]	165,50	165,50	0,23-
[redacted]	165,50	165,50	0,23-
[redacted]	148,09	148,09	0,15-
[redacted]	148,09	148,09	0,15-
[redacted]	148,09	148,09	0,15-
[redacted]	148,09	148,09	0,15-
[redacted]	148,09	148,09	0,15-
[redacted]	148,09	148,09	0,15-
[redacted]	148,09	148,09	0,15-
[redacted]	148,09	148,09	0,15-
[redacted]	148,09	148,09	0,15-
[redacted]	148,09	148,09	0,15-
[redacted]	148,09	148,09	0,15-
[redacted]	148,09	148,09	0,15-
0001 Alta patrimonial	**16.916,41**	**16.916,41**	**413,25-**
MUM/CAN COLCHON,ANTIESCARAS	**16.916,41**	**16.916,41**	**413,25-**
[redacted]	1.154,00	1.154,00	30,04-
0001 Alta patrimonial	**1.154,00**	**1.154,00**	**30,04-**
MUM/CAR CARRO DE CURAS	**1.154,00**	**1.154,00**	**30,04-**
[redacted]	261,00	261,00	4,83-
0001 Alta patrimonial	**261,00**	**261,00**	**4,83-**
MUM/CBA CARGADOR BATERIA	**261,00**	**261,00**	**4,83-**

[redacted]	1.935,00	1.935,00	122,60-
0001 Alta patrimonial	1.935,00	1.935,00	122,60-
MUM/CCM CARRO DISTRIBUCION DE MEDICAMENTOS	1.935,00	1.935,00	122,60-
[redacted]	80,04	80,04	2,08-
[redacted]	160,00	160,00	0,22-
[redacted]	160,00	160,00	0,22-
[redacted]	160,00	160,00	0,22-
[redacted]	160,00	160,00	0,22-
[redacted]	160,00	160,00	0,22-
[redacted]	160,00	160,00	0,22-
0001 Alta patrimonial	1.040,04	1.040,04	3,40-
MUM/CDA COLCHONETA DE AIRE PARA ANTIESCARAS	1.040,04	1.040,04	3,40-
[redacted]	2.600,00	2.600,00	166,51-
[redacted]	1.194,39	1.194,39	31,09-
[redacted]	2.500,00	2.500,00	4,28-
[redacted]	2.500,00	2.500,00	4,28-
0001 Alta patrimonial	8.794,39	8.794,39	206,16-
MUM/CDH CAMILLA DUCHA HIDRAULICA MOVIL	8.794,39	8.794,39	206,16-
[redacted]	2.295,15	2.295,15	47,16-
0001 Alta patrimonial	2.295,15	2.295,15	47,16-
MUM/CDO CONCENTRADOR DE OXIGENO	2.295,15	2.295,15	47,16-
[redacted]	46,00	46,00	1,10-
0001 Alta patrimonial	46,00	46,00	1,10-
MUM/CDP CARRO DE PARADA	46,00	46,00	1,10-
[redacted]	158,54	158,54	4,13-
[redacted]	369,65	369,65	5,19-
0001 Alta patrimonial	528,19	528,19	9,32-
MUM/CEM CARRO ESTANTERIA MATERIAL MEDICO	528,19	528,19	9,32-
[redacted]	16,23	16,23	0,42-
[redacted]	17,89	17,89	0,47-
[redacted]	19,60	19,60	0,51-
[redacted]	21,32	21,32	0,56-
[redacted]	23,67	23,67	0,62-
[redacted]	37,01	37,01	0,96-
[redacted]	15,05	15,05	0,39-

0001 Alta patrimonial	150,77	150,77	3,93-
MUM/CIE CINTA ELASTICA	150,77	150,77	3,93-
[redacted]	91,32	91,32	2,19-
[redacted]	91,32	91,32	2,19-
[redacted]	91,32	91,32	2,19-
[redacted]	91,32	91,32	2,19-
[redacted]	91,32	91,32	2,19-
[redacted]	72,74	72,74	0,52-
[redacted]	76,79	76,79	0,55-
[redacted]	38,48	38,48	0,28-
0001 Alta patrimonial	644,61	644,61	12,30-
MUM/CJI COJIN ANTIESCARAS	644,61	644,61	12,30-
[redacted]	2.533,65	2.533,65	72,89-
[redacted]	2.566,80	2.566,80	3,52-
0001 Alta patrimonial	5.100,45	5.100,45	76,41-
MUM/CMD CARRO DE LAVADO	5.100,45	5.100,45	76,41-
[redacted]	1.447,71	1.447,71	5,95-
0001 Alta patrimonial	1.447,71	1.447,71	5,95-
MUM/CML CAMILLA	1.447,71	1.447,71	5,95-
[redacted]	255,51	255,51	1,84-
[redacted]	255,51	255,51	1,84-
0001 Alta patrimonial	511,02	511,02	3,68-
MUM/COC COLCHONETA	511,02	511,02	3,68-
[redacted]	1.740,00	1.740,00	16,09-
[redacted]	178,79	178,79	1,29-
[redacted]	2.000,00	2.000,00	1,37-
0001 Alta patrimonial	3.918,79	3.918,79	18,75-
MUM/CRO CARRO	3.918,79	3.918,79	18,75-
[redacted]	176,55	176,55	3,63-
[redacted]	176,55	176,55	3,63-
[redacted]	176,55	176,55	3,63-
[redacted]	176,55	176,55	3,63-
[redacted]	59,17	59,17	1,22-
[redacted]	59,17	59,17	1,22-
[redacted]	59,17	59,17	1,22-

[redacted]	59,17	59,17	1,22-
[redacted]	41,84	41,84	0,86-
[redacted]	41,84	41,84	0,86-
[redacted]	41,84	41,84	0,86-
[redacted]	41,84	41,84	0,86-
[redacted]	27,01	27,01	0,56-
[redacted]	27,01	27,01	0,56-
[redacted]	27,01	27,01	0,56-
[redacted]	27,01	27,01	0,56-
[redacted]	165,88	165,88	0,23-
[redacted]	165,85	165,85	0,23-
[redacted]	165,85	165,85	0,23-
[redacted]	165,85	165,85	0,23-
[redacted]	165,85	165,85	0,23-
[redacted]	165,85	165,85	0,23-
[redacted]	165,85	165,85	0,23-
[redacted]	165,85	165,85	0,23-
[redacted]	165,85	165,85	0,23-
[redacted]	165,85	165,85	0,23-
[redacted]	165,85	165,85	0,23-
[redacted]	165,85	165,85	0,23-
[redacted]	165,85	165,85	0,23-
[redacted]	180,00	180,00	0,25-
[redacted]	180,00	180,00	0,25-
[redacted]	180,00	180,00	0,25-
[redacted]	180,00	180,00	0,25-
[redacted]	180,00	180,00	0,25-
[redacted]	180,00	180,00	0,25-
[redacted]	180,00	180,00	0,25-
[redacted]	180,00	180,00	0,25-
[redacted]	180,00	180,00	0,25-
[redacted]	180,00	180,00	0,25-
[redacted]	180,00	180,00	0,25-
0001 Alta patrimonial	**5.008,51**	**5.008,51**	**30,34-**
MUM/CSJ CINTURÓN DE SUJECIÓN	**5.008,51**	**5.008,51**	**30,34-**
[redacted]	30,40	30,40	0,06-
0001 Alta patrimonial	**30,40**	**30,40**	**0,06-**

MUM/CUB CUBETA	30,40	30,40	0,06-
[redacted]	47,60	47,60	1,24-
[redacted]	47,60	47,60	1,24-
[redacted]	45,00	45,00	1,08-
[redacted]	45,99	45,99	0,09-
0001 Alta patrimonial	186,19	186,19	3,65-
MUM/CUP CUBO DE PEDAL	186,19	186,19	3,65-
[redacted]	469,92	469,92	0,95-
[redacted]	651,63	651,63	0,89-
0001 Alta patrimonial	1.111,55	1.111,55	1,84-
MUM/DEL TERMOSELLADORA	1.111,55	1.111,55	1,84-
[redacted]	4.233,51	4.233,51	8,70-
0001 Alta patrimonial	4.233,51	4.233,51	8,70-
MUM/EPA EQUIPO DE PODOLOGIA	4.233,51	4.233,51	8,70-
[redacted]	223,88	223,88	5,83-
0001 Alta patrimonial	223,88	223,88	5,83-
MUM/EPL ESPALDERA	223,88	223,88	5,83-
[redacted]	62,67	62,67	1,63-
0001 Alta patrimonial	62,67	62,67	1,63-
MUM/ESA ESCALA EJERCICIOS HOMBROS	62,67	62,67	1,63-
[redacted]	70,00	70,00	0,98-
0001 Alta patrimonial	70,00	70,00	0,98-
MUM/ESF ESFIGMOMANOMETRO	70,00	70,00	0,98-
[redacted]	342,79	342,79	8,92-
0001 Alta patrimonial	342,79	342,79	8,92-
MUM/ESJ ESPEJO	342,79	342,79	8,92-
[redacted]	3.080,25	3.080,25	4,22-
[redacted]	3.080,25	3.080,25	4,22-
[redacted]	3.615,26	3.615,26	4,95-
0001 Alta patrimonial	9.775,76	9.775,76	13,39-
MUM/ESL ESTERILIZADOR	9.775,76	9.775,76	13,39-
[redacted]	2.134,65	2.134,65	39,48-
[redacted]	1.532,52	1.532,52	2,10-
0001 Alta patrimonial	3.667,17	3.667,17	41,58-
MUM/EUS EQUIPO ULTRASONIDOS	3.667,17	3.667,17	41,58-

[redacted]	92,34	92,34	5,98-
[redacted]	92,34	92,34	5,98-
0001 Alta patrimonial	184,68	184,68	11,96-
MUM/FCH FUNDA DE COLCHON	184,68	184,68	11,96-
[redacted]	22,30	22,30	0,58-
[redacted]	22,30	22,30	0,58-
[redacted]	22,30	22,30	0,58-
[redacted]	13,80	13,80	0,02-
[redacted]	13,80	13,80	0,02-
[redacted]	13,80	13,80	0,02-
[redacted]	13,80	13,80	0,02-
[redacted]	13,80	13,80	0,02-
[redacted]	13,80	13,80	0,02-
[redacted]	13,80	13,80	0,02-
[redacted]	13,80	13,80	0,02-
[redacted]	13,80	13,80	0,02-
[redacted]	13,80	13,80	0,02-
[redacted]	13,80	13,80	0,02-
[redacted]	13,80	13,80	0,02-
[redacted]	13,80	13,80	0,02-
[redacted]	13,80	13,80	0,02-
[redacted]	13,80	13,80	0,02-
0001 Alta patrimonial	260,10	260,10	2,02-
MUM/FON FONENDOSCOPIO	260,10	260,10	2,02-
[redacted]	14,31	14,31	0,03-
[redacted]	14,31	14,31	0,03-
[redacted]	14,31	14,31	0,03-
[redacted]	14,31	14,31	0,03-
[redacted]	14,31	14,31	0,03-
[redacted]	14,31	14,31	0,03-
[redacted]	14,31	14,31	0,03-
[redacted]	14,31	14,31	0,03-
[redacted]	14,31	14,31	0,03-
[redacted]	14,31	14,31	0,03-
[redacted]	14,31	14,31	0,03-
[redacted]	14,31	14,31	0,03-

[redacted]	29,64	29,64	0,06-
[redacted]	29,64	29,64	0,06-
[redacted]	29,64	29,64	0,06-
[redacted]	29,64	29,64	0,06-
[redacted]	29,64	29,64	0,06-
[redacted]	29,64	29,64	0,06-
[redacted]	29,64	29,64	0,06-
[redacted]	29,64	29,64	0,06-
[redacted]	29,64	29,64	0,06-
[redacted]	29,64	29,64	0,06-
[redacted]	29,64	29,64	0,06-
[redacted]	29,64	29,64	0,06-
[redacted]	17,38	17,38	0,04-
[redacted]	17,38	17,38	0,04-
[redacted]	17,38	17,38	0,04-
[redacted]	17,38	17,38	0,04-
[redacted]	17,38	17,38	0,04-
[redacted]	17,38	17,38	0,04-
[redacted]	17,38	17,38	0,04-
[redacted]	17,38	17,38	0,04-
[redacted]	17,38	17,38	0,04-
[redacted]	17,38	17,38	0,04-
[redacted]	17,38	17,38	0,04-
[redacted]	17,38	17,38	0,04-
0001 Alta patrimonial	**735,96**	**735,96**	**1,56-**
MUM/FRR FRESA	**735,96**	**735,96**	**1,56-**
[redacted]	78,70	78,70	7,14-
0001 Alta patrimonial	**78,70**	**78,70**	**7,14-**
MUM/GAF GAFAS DE PROTECCION	**78,70**	**78,70**	**7,14-**
[redacted]	73,33	73,33	1,91-
[redacted]	66,49	66,49	1,73-
[redacted]	52,99	52,99	1,27-
[redacted]	52,99	52,99	1,27-
[redacted]	46,38	46,38	1,11-
[redacted]	46,38	46,38	1,11-

[redacted]	363,80	363,80	6,73-
0001 Alta patrimonial [redacted]	702,36	702,36	15,13-
MUM/GCM GLUCOMETRO [redacted]	702,36	702,36	15,13-
[redacted]	6.296,68	6.296,68	265,24-
[redacted]	1.162,81	1.162,81	27,88-
[redacted]	940,00	940,00	12,88-
[redacted]	940,00	940,00	12,88-
[redacted]	3.579,80	3.579,80	14,71-
[redacted]	980,00	980,00	1,34-
[redacted]	940,00	940,00	1,29-
[redacted]	3.857,30	3.857,30	5,28-
[redacted]	3.857,30	3.857,30	5,28-
[redacted]	4.282,19	4.282,19	5,87-
[redacted]	940,00	940,00	1,29-
[redacted]	3.390,00	3.390,00	4,64-
[redacted]	2.515,00	2.515,00	3,45-
[redacted]	2.515,00	2.515,00	3,45-
[redacted]	3.470,00	3.470,00	175-
[redacted]	4.361,48	4.361,48	5,97-
[redacted]	4.361,48	4.361,48	5,97-
[redacted]	3.130,82	3.130,82	4,29-
[redacted]	3.130,82	3.130,82	4,29-
[redacted]	3.130,82	3.130,82	4,29-
[redacted]	6.378,19	6.378,19	8,74-
0001 Alta patrimonial [redacted]	64.159,69	64.159,69	403,78-
MUM/GRU GRUA [redacted]	64.159,69	64.159,69	403,78-
[redacted]	96,30	96,30	2,51-
0001 Alta patrimonial [redacted]	96,30	96,30	2,51-
MUM/JMC JUEGO DE MANCUERNAS [redacted]	96,30	96,30	2,51-
[redacted]	278,20	278,20	7,24-
0001 Alta patrimonial [redacted]	278,20	278,20	7,24-
MUM/JPS JUEGO DE PESAS [redacted]	278,20	278,20	7,24-
[redacted]	197,95	[redacted]	5,15-
[redacted]	197,95	[redacted]	5,15-
[redacted]	197,95	197,95	5,15-

[redacted]	200,31	200,31	5,21-
[redacted]	246,53	246,53	1,77-
[redacted]	246,53	246,53	1,77-
0001 Alta patrimonial	1.287,22	1.287,22	24,20-
MUM/LAN LAMPARA DE INFRARROJOS	1.287,22	1.287,22	24,20-
[redacted]	152,00	152,00	2,13-
0001 Alta patrimonial	152,00	152,00	2,13-
MUM/LAR LARINGOSCOPIO	152,00	152,00	2,13-
[redacted]	400,70	400,70	0,82-
0001 Alta patrimonial	400,70	400,70	0,82-
MUM/LEL LAMPARA EXPLORACION LUPA	400,70	400,70	0,82-
[redacted]	770,00	770,00	18,46-
0001 Alta patrimonial	770,00	770,00	18,46-
MUM/MAX MESA AUXILIAR	770,00	770,00	18,46-
[redacted]	4,38	4,38	0,01-
[redacted]	4,38	4,38	0,01-
[redacted]	4,38	4,38	0,01-
[redacted]	4,38	4,38	0,01-
[redacted]	4,38	4,38	0,01-
[redacted]	4,38	4,38	0,01-
0001 Alta patrimonial	26,28	26,28	0,06-
MUM/MBI MANGO DE BISTURI	26,28	26,28	0,06-
[redacted]	170,17	170,17	0,35-
0001 Alta patrimonial	170,17	170,17	0,35-
MUM/MCR MICROMOTOR	170,17	170,17	0,35-
[redacted]	67,41	67,41	1,99-
[redacted]	282,00	282,00	6,22-
0001 Alta patrimonial	349,41	349,41	6,61-
MUM/MDG MANDO PARA GRUA	349,41	349,41	6,61-
[redacted]	5,61	5,61	0,01-
[redacted]	5,61	5,61	0,01-
[redacted]	5,61	5,61	0,01-
[redacted]	5,61	5,61	0,01-
[redacted]	5,61	5,61	0,01-
[redacted]	5,61	5,61	0,01-

[redacted]	5,61	5,61	0,01-
[redacted]	5,61	5,61	0,01-
[redacted]	5,61	5,61	0,01-
[redacted]	5,61	5,61	0,01-
[redacted]	5,61	5,61	0,01-
[redacted]	5,61	5,61	0,01-
0001 Alta patrimonial	67,32	67,32	0,12-
MUM/MDR MANDRIL	67,32	67,32	0,12-
[redacted]	155,32	155,32	4,04-
0001 Alta patrimonial	155,32	155,32	4,04-
MUM/MES MESA PARA RECONOCIMIENTOS GINECOLOGICOS	155,32	155,32	4,04-
[redacted]	1.214,45	1.214,45	0,42-
0001 Alta patrimonial	1.214,45	1.214,45	0,42-
MUM/MGT MAGNETO	1.214,45	1.214,45	0,42-
[redacted]	775,55	775,55	20,18-
[redacted]	1.402,77	1.402,77	10,09-
0001 Alta patrimonial	2.178,32	2.178,32	30,27-
MUM/MMT MESA MANOS Y TENDONES	2.178,32	2.178,32	30,27-
[redacted]	3.725,64	3.725,64	96,97-
[redacted]	4.197,00	4.197,00	58,93-
0001 Alta patrimonial	7.922,64	7.922,64	155,90-
MUM/MPR MICROONDAS PARA REHABILITACION	7.922,64	7.922,64	155,90-
[redacted]	65,27	65,27	4,14-
0001 Alta patrimonial	65,27	65,27	4,14-
MUM/OTC OTOSCOPIO	65,27	65,27	4,14-
[redacted]	90,00	90,00	2,16-
0001 Alta patrimonial	90,00	90,00	2,16-
MUM/OXI CARRO PORTABOTELLAS DE OXIGENO	90,00	90,00	2,16-
[redacted]	65,97	65,97	1,36-
[redacted]	65,97	65,97	1,36-
[redacted]	65,97	65,97	1,36-
[redacted]	65,97	65,97	1,36-
[redacted]	65,97	65,97	1,36-
[redacted]	65,97	65,97	1,36-
0001 Alta patrimonial	395,82	395,82	8,16-

MUM/PBA PROTECTOR DE BARANDILLA	395,82	395,82	8,16-
[redacted]	99,03	99,03	0,64-
[redacted]	88,93	88,93	0,64-
0001 Alta patrimonial	187,96	187,96	3,22-
MUM/PBH PLATO'BOHELER	187,96	187,96	3,22-
[redacted]	19,14	19,14	0,62-
[redacted]	19,14	19,14	0,62-
[redacted]	19,14	19,14	0,62

[redacted]	19,14	19,14	0,62-
[redacted]	19,14	19,14	0,62-
[redacted]	19,14	19,14	0,62-

	19,14	19,14	0,62-
	19,14	19,14	0,62-
	19,14	19,14	0,62-
	19,14	19,14	0,62-
	19,14	19,14	0,62-
	19,14	19,14	0,62-
	19,14	19,14	0,62-
	19,14	19,14	0,62-
	19,14	19,14	0,62-
	19,14	19,14	0,62-
	19,14	19,14	0,62-
0001 Alta patrimonial	**1.454,64**	**1.454,64**	**47,12-**
MUM/PCA PATAS PARA CAMA ARTICULADA	**1.454,64**	**1.454,64**	**47,12-**
	43,00	43,00	1,21-
	43,00	43,00	1,21-
	43,00	43,00	1,21-
	43,00	43,00	1,21-
	43,00	43,00	1,21-
	43,00	43,00	1,21-
	43,00	43,00	1,21-
	43,00	43,00	1,21-
	43,00	43,00	1,21-
	43,00	43,00	1,21-
	43,00	43,00	1,21-
	43,00	43,00	1,21-
	43,00	43,00	1,21-
	43,00	43,00	1,21-
	43,00	43,00	1,21-
	43,00	43,00	1,21-
	43,00	43,00	1,21-
	43,00	43,00	1,21-
	43,00	43,00	1,21-
	43,00	43,00	1,21-
	43,00	43,00	1,21-
	43,00	43,00	1,21-
	43,00	43,00	1,21-
	43,00	43,00	1,21-
	43,00	43,00	1,21-

[redacted]	43,00	43,00	1,21-
[redacted]	43,00	43,00	1,21-
[redacted]	43,00	43,00	1,21-
[redacted]	43,00	43,00	1,21-
[redacted]	43,00	43,00	1,21-
[redacted]	43,00	43,00	1,21-
[redacted]	43,00	43,00	1,21-
[redacted]	43,00	43,00	1,21-
[redacted]	43,00	43,00	1,21-
[redacted]	43,00	43,00	1,21-
[redacted]	43,00	43,00	1,21-
[redacted]	43,00	43,00	1,21-
[redacted]	43,00	43,00	1,21-
[redacted]	43,00	43,00	1,21-
[redacted]	43,00	43,00	1,21-
[redacted]	43,00	43,00	1,21-
[redacted]	43,00	43,00	1,21-
0001 Alta patrimonial	1.720,00	1.720,00	48,40-
MUM/PCJ PIJAMA DE CONTENCION Y SUJECCION	1.720,00	1.720,00	48,40-
[redacted]	14,46	14,46	0,38-
[redacted]	16,60	16,60	0,43-
[redacted]	18,21	18,21	0,47-
[redacted]	24,64	24,64	0,64-
[redacted]	29,99	29,99	0,78-
[redacted]	35,35	35,35	0,92-
0001 Alta patrimonial	139,25	139,25	3,62-
MUM/PEA PESA	139,25	139,25	3,62-
[redacted]	7,86	7,86	0,02-
[redacted]	7,86	7,86	0,02-
[redacted]	7,86	7,86	0,02-
[redacted]	7,86	7,86	0,02-
[redacted]	7,86	7,86	0,02-
[redacted]	7,86	7,86	0,02-
[redacted]	7,86	7,86	0,02-

	7,86	7,86	0,02-
	7,86	7,86	0,02-
	7,86	7,86	0,02-
0001 Alta patrimonial	78,60	78,60	0,20-
MUM/PIN PINZAS	78,60	78,60	0,20-
	283,87	283,87	7,39-
0001 Alta patrimonial	283,87	283,87	7,39-
MUM/PRL PARALELA	283,87	283,87	7,39-
	866,70	866,70	30,67-
	866,70	866,70	12,17-
	866,70	866,70	0,89-
0001 Alta patrimonial	2.600,10	2.600,10	81,63-
MUM/PSX PULSIOXIMETRO	2.600,10	2.600,10	81,63-
	68,00	68,00	1,63-
	68,00	68,00	1,63-
	68,00	68,00	1,63-
	68,00	68,00	1,63-
	68,00	68,00	1,63-
	68,00	68,00	1,63-
	68,00	68,00	1,63-
0001 Alta patrimonial	68,00	68,00	1,63-
MUM/PTC POTENCIA PARA CAMA	544,00	544,00	13,04-
	544,00	544,00	13,04-
0001 Alta patrimonial	214,99	214,99	20,44-
MUM/PZM PIEZA DE MANO	214,99	214,99	0,44-
	214,99	214,99	0,44-
0001 Alta patrimonial	66,56	66,56	0,48-
MUM/RFC RODILLO FACILITACION	66,56	66,56	0,48-
	66,56	66,56	0,48-
0001 Alta patrimonial	222,81	222,81	5,80-
MUM/RPR RUEDA PARA REHABILITACION	222,81	222,81	5,80-
	222,81	222,81	5,80-
	115,00	115,00	3,23-
	115,00	115,00	3,23-
	115,00	115,00	3,23-

[redacted]	115,00	115,00	3,23-
[redacted]	115,00	115,00	3,23-
[redacted]	115,00	115,00	3,23-
[redacted]	115,00	115,00	3,23-
[redacted]	115,00	115,00	3,23-
[redacted]	115,00	115,00	3,23-
[redacted]	115,00	115,00	3,23-
[redacted]	115,00	115,00	3,23-
[redacted]	115,00	115,00	3,23-
[redacted]	115,00	115,00	3,23-
[redacted]	115,00	115,00	3,23-
[redacted]	115,00	115,00	3,23-
[redacted]	115,00	115,00	3,23-
0001 Alta patrimonial	1.840,00	1.840,00	51,68-
MUM/SCJ SABANA DE CONTENCION Y SUJECCION	1.840,00	1.840,00	51,68-
[redacted]	379,85	379,85	11,84-
[redacted]	379,85	379,85	11,84-
[redacted]	379,85	379,85	11,84-
[redacted]	379,85	379,85	11,84-
[redacted]	153,84	153,84	4,43-
[redacted]	179,97	179,97	3,33-
[redacted]	631,30	631,30	8,86-
[redacted]	631,30	631,30	8,86-
[redacted]	557,17	557,17	2,67-
[redacted]	557,17	557,17	2,67-
[redacted]	557,17	557,17	0,76-
[redacted]	557,17	557,17	0,76-
[redacted]	325,15	325,15	0,45-
[redacted]	325,15	325,15	0,45-
[redacted]	266,62	266,62	0,37-
[redacted]	266,61	266,61	0,37-
[redacted]	266,61	266,61	0,37-
[redacted]	266,61	266,61	0,37-
[redacted]	266,61	266,61	0,37-
[redacted]	1.377,09	1.377,09	1,41-

0001 Alta patrimonial	8.704,94	8.704,94	83,86-
MUM/SDI SILLA DE DUCHA	8.704,94	8.704,94	83,86-
[redacted]	364,00	364,00	28,80-
[redacted]	364,00	364,00	28,80-
[redacted]	364,00	364,00	28,80-
[redacted]	364,00	364,00	28,80-
[redacted]	285,00	285,00	8,00-
[redacted]	285,00	285,00	8,00-
[redacted]	285,00	286,00	8,00-
[redacted]	285,00	285,00	8,00-
[redacted]	338,00	338,00	6,25-
0001 Alta patrimonial	2.934,00	2.934,00	153,45-
MUM/SDR SILLA DE RUEDAS	2.934,00	2.934,00	153,45-
[redacted]	1.934,34	1.934,34	3,97-
[redacted]	2.979,95	2.979,95	2,04-
0001 Alta patrimonial	4.914,29	4.914,29	6,01-
MUM/SEL SILLON PODOLOGIA ELEVACION ELECTRICA	4.914,29	4.914,29	6,01-
[redacted]	525,96	525,96	13,69-
[redacted]	525,96	525,96	13,69-
[redacted]	525,96	525,96	13,69-
[redacted]	525,96	525,96	13,69-
[redacted]	525,96	525,96	13,69-
[redacted]	525,96	525,96	13,69-
[redacted]	525,96	525,96	13,69-
[redacted]	525,96	525,96	13,69-
[redacted]	525,96	525,96	13,69-
[redacted]	525,96	525,96	13,69-
[redacted]	525,96	525,96	13,69-
[redacted]	525,96	525,96	13,69-
[redacted]	525,96	525,96	13,69-
[redacted]	525,96	525,96	13,69-
[redacted]	525,96	525,96	13,69-
[redacted]	525,96	525,96	13,69-
[redacted]	525,96	525,96	13,69-
[redacted]	525,96	525,96	13,69-

[redacted]	452,11	452,11	10,84-
[redacted]	452,11	452,11	10,84-
[redacted]	533,60	533,60	12,79-
[redacted]	533,60	533,60	12,79-
[redacted]	533,60	533,60	12,79-
[redacted]	533,60	533,60	12,79-
[redacted]	533,60	533,60	12,79-
[redacted]	533,60	533,60	12,79-
[redacted]	911,76	911,76	21,86-
[redacted]	911,76	911,76	21,86-
[redacted]	911,76	911,76	21,86-
[redacted]	136,56	136,56	0,19-
[redacted]	136,56	136,56	0,19-
[redacted]	136,56	136,56	0,19-
[redacted]	136,56	136,56	0,19-
[redacted]	136,56	136,56	0,19-
[redacted]	136,56	136,56	0,19-
[redacted]	136,56	136,56	0,19-
[redacted]	136,56	136,56	0,19-
[redacted]	136,56	136,56	0,19-
[redacted]	136,56	136,56	0,19-
[redacted]	136,56	136,56	0,19-
[redacted]	136,56	136,56	0,19-
[redacted]	136,56	136,56	[redacted]
0001 Alta patrimonial [redacted]	17.947,13	17.947,13	412,70-
MUM/SLL SILLON [redacted]	17.947,13	17.947,13	412,70-
[redacted]	59,45	59,45	[redacted]
0001 Alta patrimonial [redacted]	59,45	59,45	1,55-
MUM/SLP SILLON PEDALEO [redacted]	59,45	59,45	1,55-
[redacted]	160,00	[redacted]	3,84-
0001 Alta patrimonial [redacted]	160,00	160,00	3,84-
MUM/SOG SOPORTE GOTERO [redacted]	160,00	160,00	3,84-
[redacted]	60,00	[redacted]	1,44-
0001 Alta patrimonial [redacted]	60,00	60,00	1,44-
MUM/SPA SEPARADOR DE PIERNAS [redacted]	60,00	60,00	1,44-
[redacted]	36,00	36,00	0,86-

0001 Alta patrimonial	36,00	36,00	0,86-
MUM/SUE PORTASUEROS	36,00	36,00	0,86-
[redacted]	9,63	9,63	0,25-
[redacted]	5,00	5,00	0,07-
[redacted]	5,00	5,00	0,07-
[redacted]	5,00	5,00	0,07

[redacted]	43,34	43,34	1,04-
[redacted]	43,34	43,34	1,04-
[redacted]	43,34	43,34	1,04-
[redacted]	50,46	50,46	1,04-
[redacted]	386,80	386,80	7,15-
[redacted]	386,81	386,81	7,15-
0001 Alta patrimonial	954,09	954,09	18,46-
MUM/TDG TERMOMETRO DIGITAL	954,09	954,09	18,46-
[redacted]	165,49	165,49	0,34-
0001 Alta patrimonial	165,49	165,49	0,34-
MUM/TDP TABURETE DE PODOLOGIA	165,49	165,49	0,34-
[redacted]	99,00	99,00	0,71-
0001 Alta patrimonial	99,00	99,00	0,71-
MUM/TFR TABLA DE FRIMAN	99,00	99,00	0,71-
[redacted]	16,28	16,28	0,03-
[redacted]	16,28	16,28	0,03-
[redacted]	16,28	16,28	0,03-
0001 Alta patrimonial	48,84	48,84	0,09-
MUM/TIJ TIJERAS	48,84	48,84	0,09-
[redacted]	80,89	80,89	0,17-
0001 Alta patrimonial	80,89	80,89	0,17-
MUM/TLL TALLIMETRO	80,89	80,89	0,17-
[redacted]	72,76	72,76	3,99-
[redacted]	72,76	72,76	3,62-
[redacted]	55,57	55,57	1,45-
[redacted]	55,57	55,57	1,45-
[redacted]	55,57	55,57	1,45-
[redacted]	121,53	121,53	3,16-
[redacted]	121,53	121,53	3,16-
[redacted]	85,60	85,60	1,58-
[redacted]	149,00	149,00	2,75-
[redacted]	52,43	52,43	0,07-
[redacted]	52,43	52,43	0,07-
[redacted]	52,43	52,43	0,07-
[redacted]	52,43	52,43	0,07-

[redacted]	52,43	52,43	0,07-
[redacted]	52,43	52,43	0,07-
[redacted]	52,43	52,43	0,07-
[redacted]	52,43	52,43	0,07-
[redacted]	52,43	52,43	0,07-
[redacted]	52,43	52,43	0,07-
[redacted]	52,43	52,43	0,07-
[redacted]	52,43	52,43	0,07-
[redacted]	52,43	52,43	0,07-
[redacted]	52,43	52,43	0,07-
[redacted]	920,20	920,20	0,32-
0001 Alta patrimonial	2.444,11	2.444,11	23,25-
MUM/TSM TENSIOMETRO	2.444,11	2.444,11	23,25-
[redacted]	1.718,42	1.718,42	44,73-
0001 Alta patrimonial	1.718,42	1.718,42	44,73-
MUM/UPR ULTRASONIDO PARA REHABILITACION	1.718,42	1.718,42	44,73-
2240 UTILES Y HERRAMIENTAS	267.139,25	267.139,25	3.346,44-
[redacted]	2.355,96	2.355,96	11,30-
0001 Alta patrimonial	2.355,96	2.355,96	11,30-
MEH/ACP ARMARIO CALENTAPLATOS	2.355,96	2.355,96	11,30-
[redacted]	1.295,72	1.295,72	5,33-
0001 Alta patrimonial	1.295,72	1.295,72	5,33-
MEH/AEL ABRELATAS ELECTRICO	1.295,72	1.295,72	5,33-
[redacted]	1.933,95	1.933,95	55,63-
[redacted]	1.867,60	1.867,60	0,64-
0001 Alta patrimonial	3.801,55	3.801,55	56,27-
MEH/AFI ARMARIO FRIGORIFICO	3.801,55	3.801,55	56,27-
[redacted]	1.290,00	1.290,00	2,21-
[redacted]	1.290,00	1.290,00	2,21-
[redacted]	851,63	851,63	[redacted]
[redacted]	851,64	851,64	1,46-
[redacted]	851,64	851,64	1,46-
[redacted]	851,64	851,64	1,46-
0001 Alta patrimonial	5.986,55	5.986,55	10,26-
MEH/ARC ARCON CONGELADOR	5.986,55	5.986,55	10,26-

[redacted]	1.084,60	1.084,60	0,37-
0001 Alta patrimonial	1.084,60	1.084,60	0,37-
MEH/ARM ARMARIO LENCERÍA	1.084,60	1.084,60	0,37-
[redacted]	64,00	64,00	2,06-
[redacted]	584,64	584,64	1,20-
0001 Alta patrimonial	648,64	648,64	3,26-
MEH/ASP ASPIRADOR	648,64	648,64	3,26-
[redacted]	50,00	50,00	1,61-
[redacted]	3.729,40	3.729,40	15,33-
0001 Alta patrimonial	3.779,40	3.779,40	16,94-
MEH/BAT BATIDORA	3.779,40	3.779,40	16,94-
[redacted]	1.015,00	1.015,00	4,87-
0001 Alta patrimonial	1.015,00	1.015,00	4,87-
MEH/BOT BOTELLERO	1.015,00	1.015,00	4,87-
[redacted]	25,00	25,00	0,81-
[redacted]	3.300,00	3.300,00	6,78-
0001 Alta patrimonial	3.325,00	3.325,00	7,59-
MEH/CAF CAFETERA	3.325,00	3.325,00	7,59-
[redacted]	2.204,00	2.204,00	40,76-
0001 Alta patrimonial	2.204,00	2.204,00	40,76-
MEH/CAL MESA CALIENTE	2.204,00	2.204,00	40,76-
[redacted]	771,40	771,40	3,17-
[redacted]	771,40	771,40	3,17-
[redacted]	771,40	771,40	3,17-
[redacted]	771,40	771,40	3,17-
0001 Alta patrimonial	3.085,60	3.085,60	12,68-
MEH/CAR CARRO DE COCINA	3.085,60	3.085,60	12,68-
[redacted]	113,68	113,68	2,73-
0001 Alta patrimonial	113,68	113,68	2,73-
MEH/CBA CUBO BASURA	113,68	113,68	2,73-
[redacted]	874,64	874,64	4,19-
[redacted]	874,64	874,64	4,19-
[redacted]	874,64	874,64	4,19-
[redacted]	551,00	551,00	0,75-
[redacted]	551,00	551,00	0,75-

[redacted]	474,63	474,63	0,65-
0001 Alta patrimonial	4.200,55	4.200,55	14,72-
MEH/CCR CARRO CON RUEDAS	4.200,55	4.200,55	14,72-
[redacted]	3.011,94	3.011,94	12,38-
0001 Alta patrimonial	3.011,94	3.011,94	12,38-
MEH/CEN CENTRIFUGADORA	3.011,94	3.011,94	12,38-
[redacted]	11.031,60	11.031,60	204,01-
0001 Alta patrimonial	11.031,60	11.031,60	204,01-
MEH/CFI CAMARA FRIGORIFICA	11.031,60	11.031,60	204,01-
[redacted]	1.664,02	1.664,02	43,31-
[redacted]	1.664,02	1.664,02	43,31-
[redacted]	2.148,32	2.148,32	8,83-
0001 Alta patrimonial	5.476,36	5.476,36	95,45-
MEH/CGC COCINA GAS	5.476,36	5.476,36	95,45-
[redacted]	1.682,00	1.682,00	8,06-
0001 Alta patrimonial	1.682,00	1.682,00	8,06-
MEH/CHO CORTADORA HORTALIZAS	1.682,00	1.682,00	8,06-
[redacted]	1.214,52	1.214,52	37,02-
0001 Alta patrimonial	1.214,52	1.214,52	37,02-
MEH/CRF CORTAFIAMBRES	1.214,52	1.214,52	37,02-
[redacted]	101,37	101,37	0,49-
[redacted]	101,37	101,37	0,49-
[redacted]	101,37	101,37	0,49-
[redacted]	101,37	101,37	0,49-
[redacted]	101,36	101,36	0,49-
[redacted]	101,36	101,36	0,49-
[redacted]	101,36	101,36	0,49-
[redacted]	101,36	[redacted]	0,49-
[redacted]	101,36	[redacted]	0,49-
[redacted]	101,36	101,36	0,49-
0001 Alta patrimonial	1.013,64	1.013,64	4,90-
MEH/DCO DISCO CORTADOR	1.013,64	1.013,64	4,90-
[redacted]	98,60	[redacted]	8,95-
[redacted]	104,40	104,40	0,14-
0001 Alta patrimonial	203,00	203,00	9,09-

MEH/DEP DEPURADORA	203,00	203,00	9,09-
[redacted]	101,37	101,37	0,49-
[redacted]	101,37	101,37	[redacted]
[redacted]	101,36	101,36	0,49-
0001 Alta patrimonial	304,10	304,10	1,47-
MEH/DIR DISCO REJILLA	304,10	304,10	1,47-
[redacted]	669,32	669,32	2,75-
0001 Alta patrimonial	669,32	669,32	2,75-
MEH/ESA ESTERILIZADOR PARA ACERO	669,32	669,32	2,75-
[redacted]	39,99	39,99	0,74-
0001 Alta patrimonial	39,99	39,99	0,74-
MEH/ESM ESTANTE MURAL	39,99	39,99	0,74-
[redacted]	1.011,23	1.011,23	4,85-
0001 Alta patrimonial	1.011,23	1.011,23	4,85-
MEH/ETA ENFRIADOR DE TAPAS	1.011,23	1.011,23	4,85-
[redacted]	23,99	23,99	0,77-
0001 Alta patrimonial	23,99	23,99	0,77-
MEH/EXP EXPRIMIDOR	23,99	23,99	0,77-
[redacted]	45,99	45,99	1,48-
[redacted]	2.444,12	2.444,12	11,72-
[redacted]	2.444,12	2.444,12	[redacted]
[redacted]	2.444,12	2.444,12	11,72-
0001 Alta patrimonial	7.378,35	7.378,35	36,64-
MEH/FRD FREIDORA	7.378,35	7.378,35	36,64-
[redacted]	2.231,84	2.231,84	10,70-
[redacted]	1.357,20	1.357,20	[redacted]
0001 Alta patrimonial	3.589,04	3.589,04	17,21-
MEH/FRG FREGADERO	3.589,04	3.589,04	17,21-
[redacted]	638,00	638,00	13,11-
0001 Alta patrimonial	638,00	638,00	13,11-
MEH/GRD GRIFO-DUCHA	638,00	638,00	13,11-
[redacted]	21,00	21,00	0,68-
[redacted]	10.324,00	10.324,00	21,21-
[redacted]	829,40	829,40	1,14-
0001 Alta patrimonial	11.174,40	11.174,40	23,03-

MEH/HOR HORNO	11.174,40	11.174,40	23,03-
[redacted]	669,32	669,32	2,75-
[redacted]	669,32	669,32	2,75-
0001 Alta patrimonial	1.338,64	1.338,64	5,50-
MEH/ISO CONTENEDOR ISOTERMICO PARA LIQUIDOS	1.338,64	1.338,64	5,50-
[redacted]	266,00	266,00	8,56-
[redacted]	859,00	859,00	17,65-
0001 Alta patrimonial	1.125,00	1.125,00	26,21-
MEH/LAV LAVADORA	1.125,00	1.125,00	26,21-
[redacted]	1.512,06	1.512,06	2,07-
0001 Alta patrimonial	1.512,06	1.512,06	2,07-
MEH/LVC LAVACABEZAS	1.512,06	1.512,06	2,07-
[redacted]	2.030,00	2.030,00	[redacted]
[redacted]	1.276,00	1.276,00	82,59-
[redacted]	2.041,60	2.041,60	132,14-
[redacted]	2.774,72	2.774,72	3,80-
0001 Alta patrimonial	8.122,32	8.122,32	402,76-
MEH/LVJ LAVAVAJILLAS	8.122,32	8.122,32	402,76-
[redacted]	54,99	54,99	1,77-
[redacted]	191,68	191,68	0,79-
0001 Alta patrimonial	246,67	246,67	2,56-
MEH/MCR MICROONDAS	246,67	246,67	2,56-
[redacted]	2.030,00	2.030,00	60,48-
0001 Alta patrimonial	2.030,00	2.030,00	60,48-
MEH/MDH MAQUINA DE HIELO	2.030,00	2.030,00	60,48-
[redacted]	980,90	980,90	4,70-
0001 Alta patrimonial	980,90	980,90	4,70-
MEH/MLE MUEBLE LEJERO	980,90	980,90	4,70-
[redacted]	2.320,00	2.320,00	0,79-
0001 Alta patrimonial	2.320,00	2.320,00	0,79-
MEH/MOS MOSTRADOR	2.320,00	2.320,00	0,79-
[redacted]	1.545,12	1.545,12	6,35-
0001 Alta patrimonial	1.545,12	1.545,12	6,35-
MEH/PCD PICADORA	1.545,12	1.545,12	6,35-
[redacted]	20,00	20,00	0,64-

[redacted]	889,72	889,72	3,66-
0001 Alta patrimonial	909,72	909,72	4,30-
MEH/PLC PLANCHA DE CAFETERIA	909,72	909,72	4,30-
[redacted]	39,99	39,99	0,74-
[redacted]	39,99	39,99	0,74-
[redacted]	39,99	39,99	0,74-
0001 Alta patrimonial	119,97	119,97	2,22-
MEH/PLL PARRILLA	119,97	119,97	2,22-
[redacted]	28.504,68	28.504,68	19,52-
0001 Alta patrimonial	28.504,68	28.504,68	19,52-
MEH/PLP PLANCHADORA-PLEGADORA	28.504,68	28.504,68	19,52-
[redacted]	96,00	96,00	1,97-
0001 Alta patrimonial	96,00	96,00	1,97-
MEH/RGT REGULADOR TERMOSTATICO	96,00	96,00	1,97-
[redacted]	16,99	16,99	0,55-
0001 Alta patrimonial	16,99	16,99	0,55-
MEH/SAN SANDWICHERA	16,99	16,99	0,55-
[redacted]	6.208,32	6.208,32	29,77-
[redacted]	6.208,32	6.208,32	25,51-
0001 Alta patrimonial	12.416,64	12.416,64	55,28-
MEH/SBE SARTEN BASCULANTE	12.416,64	12.416,64	55,28-
[redacted]	5.517,54	5.517,54	26,45-
[redacted]	5.517,54	5.517,54	26,45-
0001 Alta patrimonial	11.035,08	11.035,08	52,90-
MEH/SEA SECADORA	11.035,08	11.035,08	52,90-
[redacted]	1.194,80	1.194,80	5,73-
[redacted]	1.194,80	1.194,80	5,73-
0001 Alta patrimonial	2.389,60	2.389,60	11,46-
MEH/SHO SOPORTE HORNO	2.389,60	2.389,60	11,46-
[redacted]	287,00	287,00	1,38-
[redacted]	389,52	389,52	7,20-
[redacted]	330,00	330,00	0,68-
0001 Alta patrimonial	1.006,52	1.006,52	13,78-
MEH/TDP TOSTADOR DE PAN	1.006,52	1.006,52	13,78-
[redacted]	816,39	816,39	15,10-

[redacted]	1.670,40	1.670,40	30,89-
[redacted]	1.670,40	1.670,40	30,89-
[redacted]	1.734,22	1.734,22	8,31-
[redacted]	1.734,20	1.734,20	8,31-
[redacted]	1.734,20	1.734,20	8,31-
0001 Alta patrimonial [redacted]	9.359,81	9.359,81	101,81-
MEH/TER ESTANTERIA [redacted]	9.359,81	9.359,81	101,81-
[redacted]	493,29	493,29	0,68-
0001 Alta patrimonial	493,29	493,29	0,68-
MEH/TRI TRITURADOR [redacted]	493,29	493,29	0,68-
[redacted]	104,40	104,40	0,21-
[redacted]	104,40	104,40	0,21-
[redacted]	104,40	104,40	0,21-
[redacted]	104,40	104,40	0,21-
[redacted]	104,40	104,40	0,21-
[redacted]	104,40	104,40	0,21-
[redacted]	104,40	104,40	0,21-
[redacted]	104,40	104,40	0,21-
[redacted]	104,40	104,40	0,21-
[redacted]	104,40	104,40	0,21-
[redacted]	104,40	104,40	0,21-
[redacted]	104,40	104,40	0,21-
[redacted]	41,76	41,76	0,09-
[redacted]	41,76	41,76	0,09-
[redacted]	41,76	41,76	0,09-
[redacted]	41,76	41,76	0,09-
[redacted]	41,76	41,76	0,09-
[redacted]	41,76	[redacted]	0,09-
[redacted]	41,76	41,76	0,09-
[redacted]	41,76	41,76	0,09-
[redacted]	41,76	41,76	0,09-
[redacted]	41,76	41,76	0,09-
[redacted]	41,76	41,76	0,09-
[redacted]	41,76	41,76	[redacted]
0001 Alta patrimonial [redacted]	1.753,92	1.753,92	3,60-

MEH/TSO TABLA SOBREMESA	1.753,92	1.753,92	3,60
[redacted]	870,00	870,00	56,31-
[redacted]	980,00	980,00	2,01-
0001 Alta patrimonial [redacted]	1.850,00	1.850,00	58,32-
MEH/VIT VITRINA FRIGORIFICA	1.850,00	1.850,00	58,32-
[redacted]	259,99	259,99	8,37-
0001 Alta patrimonial [redacted]	259,99	259,99	8,37-
MEH/VTR VITROCERAMICA [redacted]	259,99	259,99	8,37
[redacted]	706,00	706,00	28,24-
[redacted]	706,00	706,00	28,24-
[redacted]	781,00	781,00	31,24-
[redacted]	696,00	696,00	17,92-
[redacted]	579,00	579,00	12-
[redacted]	1.705,20	1.705,20	40,64
[redacted]	783,00	783,00	15,02
[redacted]	532,60	532,60	11,09-
[redacted]	532,60	532,60	11,09-
[redacted]	696,00	696,00	13,35-
[redacted]	696,00	696,00	13,35-
[redacted]	2.900,00	2.900,00	55,62-
[redacted]	2.900,00	2.900,00	55,62-
[redacted]	566,17	566,17	8,38-
[redacted]	590,00	590,00	8,73-
[redacted]	4.042,60	4.042,60	59,81
[redacted]	4.042,60	4.042,60	59,81-
[redacted]	270,57	270,57	1,04
[redacted]	1.237,80	1.237,80	0,34-
[redacted]	1.237,81	1.237,81	0,34-
[redacted]	1.237,81	1.237,81	0,34-
[redacted]	1.237,81	1.237,81	0,34-
[redacted]	1.237,81	1.237,81	0,34-
[redacted]	1.237,81	1.237,81	0,34-
[redacted]	1.237,81	1.237,81	0,34-
[redacted]	1.237,81	1.237,81	0,34-
[redacted]	1.237,81	1.237,81	0,34-

[redacted]	1.237,81	1.237,81	0,34-
[redacted]	1.237,81	1.237,81	0,34-
[redacted]	1.798,02	1.798,02	0,49-
[redacted]	1.798,02	1.798,02	0,49-
[redacted]	1.798,02	1.798,02	0,49-
[redacted]	1.798,02	1.798,02	0,49-
[redacted]	1.798,02	1.798,02	0,49-
[redacted]	2.494,16	2.494,16	0,68-
[redacted]	2.494,16	2.494,16	0,68-
[redacted]	2.494,16	2.494,16	0,68-
[redacted]	2.494,16	2.494,16	0,68-
[redacted]	2.811,34	2.811,34	0,77-
[redacted]	2.811,34	2.811,34	0,77-
[redacted]	2.811,34	2.811,34	0,77-
[redacted]	2.811,34	2.811,34	0,77-
[redacted]	7.936,75	7.936,75	2,17-
[redacted]	7.936,75	7.936,75	2,17-
[redacted]	7.936,75	7.936,75	2,17-
[redacted]	7.936,75	7.936,75	2,17-
[redacted]	7.936,75	7.936,75	2,17-
[redacted]	7.936,75	7.936,75	2,17-
[redacted]	7.936,75	7.936,75	2,17-
0001 Alta patrimonial [redacted]	131.047,34	131.047,34	502,66-
MEK/ACO ACONDICIONADOR DE AIRE [redacted]	131.047,34	131.047,34	502,66-
[redacted]	34,50	34,50	2,90-
0001 Alta patrimonial [redacted]	34,50	34,50	2,90-
MEK/CAL CALEFACTOR [redacted]	34,50	34,50	2,90-
[redacted]	3.446,36	3.446,36	190,73-
0001, Alta patrimonial [redacted]	3.446,36	3.446,36	190,73-
MEK/COM COMPRESOR DE AIRE ACONDICIONADO [redacted]	3.446,36	3.446,36	190,73-
[redacted]	617,00	617,00	[redacted]
0001 Alta patrimonial [redacted]	617,00	617,00	2,03-
MEK/RAD RADIADOR [redacted]	617,00	617,00	2,03-
[redacted]	808,52	808,52	18,61-

0001 Alta patrimonial	808,52	808,52	18,61-
MEK/RFA RADIADOR FIJO DE AGUA	808,52	808,52	18,61-
[redacted]	86,78	86,78	5,64-
0001 Alta patrimonial	86,78	86,78	5,64-
MEK/RPR RELOJ-PROGRAMADOR	86,78	86,78	5,64-
[redacted]	340,95	340,95	19,53-
0001 Alta patrimonial	340,95	340,95	19,53-
MEK/TMT TERMOSTATO	340,95	340,95	19,53-
[redacted]	39,72	39,72	0,59-
[redacted]	39,73	39,73	0,59-
[redacted]	41,00	41,00	0,30-
[redacted]	41,00	41,00	0,30-
[redacted]	41,00	41,00	0,30-
[redacted]	41,00	41,00	0,30-
[redacted]	41,00	41,00	0,30-
[redacted]	41,00	41,00	0,30-
[redacted]	41,00	41,00	0,30-
[redacted]	41,00	41,00	0,30-
[redacted]	41,00	41,00	0,30-
[redacted]	41,00	41,00	0,30-
[redacted]	41,00	41,00	0,30-
[redacted]	41,00	41,00	0,30-
[redacted]	41,00	41,00	0,30-
[redacted]	41,00	41,00	0,30-
[redacted]	41,00	41,00	0,30-
[redacted]	41,00	41,00	0,30-
0001 Alta patrimonial	694,45	694,45	5,68-
MEK/VEN VENTILADOR	694,45	694,45	5,68-
[redacted]	27,84	27,84	0,77-
0001 Alta patrimonial	27,84	27,84	0,77-
MEK/VEP VENTILADOR DE PIE	27,84	27,84	0,77-
[redacted]	999,92	999,92	0,82-
0001 Alta patrimonial	999,92	999,92	0,82-
MES/CFU CAJA FUERTE	999,92	999,92	0,82-
[redacted]	84,68	84,68	[redacted]
0001 Alta patrimonial	84,68	84,68	0,32-

MES/MPV MASCARAS PROTECTORAS DE VAPORES	84,68	84,68	0,32-
[redacted]	233,33	233,33	5,56-
0001 Alta patrimonial	233,33	233,33	5,56-
MEX/ATF AURICULAR DE TELEFONO	233,33	233,33	5,56-
[redacted]	8.211,64	8.211,64	517,44-
0001 Alta patrimonial	8.211,64	8.211,64	517,44-
MEX/CTI CENTRAL TELEFONICA	8.211,64	8.211,64	517,44-
[redacted]	473,00	473,00	1,81-
0001 Alta patrimonial	473,00	473,00	1,81-
MEX/EFM EMISOR DE FM PARA TELEFONO	473,00	473,00	1,81-
[redacted]	266,80	266,80	0,44-
0001 Alta patrimonial	266,80	266,80	0,44-
MEX/EIT EQUIPO DE IDENTIFICACION DE PARES TELEFONICOS	266,80	266,80	0,44-
[redacted]	344,68	344,68	30,03-
[redacted]	457,14	457,14	34,06-
[redacted]	452,14	452,14	23,16-
[redacted]	386,15	386,15	10,69-
[redacted]	452,14	452,14	12,51-
[redacted]	452,14	452,14	6,69-
[redacted]	452,14	452,14	6,69-
[redacted]	452,14	452,14	3,34-
[redacted]	591,60	591,60	0,85-
[redacted]	271,20	271,20	0,00-
0001 Alta patrimonial	4.311,47	4.311,47	128,12-
MEX/FAX FAX	4.311,47	4.311,47	128,12-
[redacted]	226,20	226,20	[redacted]
[redacted]	226,20	226,20	0,87-
[redacted]	40,62	40,62	0,01-
[redacted]	40,62	40,62	0,01-
[redacted]	40,62	40,62	0,01-
[redacted]	40,62	[redacted]	0,01-
[redacted]	40,62	[redacted]	0,01-
[redacted]	40,62	[redacted]	0,01-
[redacted]	40,62	[redacted]	0,01-
[redacted]	40,62	40,62	0,01-

[redacted]	40,62	40,62	0,01-
[redacted]	40,62	40,62	0,01-
[redacted]	40,62	40,62	0,01-
[redacted]	40,62	40,62	0,01-
[redacted]	40,62	40,62	0,01-
[redacted]	40,62	40,62	0,01-
[redacted]	40,62	40,62	0,01-
[redacted]	40,62	40,62	0,01-
[redacted]	40,62	40,62	0,01-
[redacted]	40,62	40,62	0,01-
[redacted]	40,62	40,62	0,01-
[redacted]	40,62	40,62	0,01-
[redacted]	40,62	40,62	0,01-
[redacted]	40,62	40,62	0,01-
[redacted]	40,62	40,62	0,01-
[redacted]	40,62	40,62	0,01-
[redacted]	40,62	40,62	0,01-
[redacted]	40,62	40,62	0,01-
[redacted]	40,62	40,62	0,01-
[redacted]	40,62	40,62	0,01-
[redacted]	40,62	40,62	0,01-
[redacted]	40,62	40,62	0,01-
[redacted]	40,78	40,78	0,01-
0001 Alta patrimonial [redacted]	1.752,40	1.752,40	2,06-
MEX/TEL TELEFONO [redacted]	1.752,40	1.752,40	2,06-
[redacted]	75,40	75,40	0,39-
0001 Alta patrimonial [redacted]	75,40	75,40	0,39-
MEX/TIA TELEFONO INALAMBRICO	75,40	75,40	0,39-
[redacted]	44,00	44,00	2,78-
0001 Alta patrimonial [redacted]	44,00	44,00	2,78-
MEX/WAL WALKIE-TALKIE	44,00	44,00	2,78-
[redacted]	4.408,00	4.408,00	2,42-
0001 Alta patrimonial [redacted]	4.408,00	4.408,00	2,42-
MME/MPR MODULO PREFABRICADO	4.408,00	4.408,00	2,42-

[redacted]	374,04	374,04	22,54-
[redacted]	393,89	393,89	9,60-
[redacted]	331,53	331,53	5,45-
[redacted]	331,53	331,53	5,45-
[redacted]	374,04	374,04	1,13-
[redacted]	374,04	374,04	1,13-
[redacted]	374,04	374,04	1,13-
[redacted]	374,04	374,04	1,13-
[redacted]	374,04	374,04	1,13-
[redacted]	374,04	374,04	1,13-
[redacted]	374,04	374,04	1,13-
[redacted]	374,04	374,04	1,13-
[redacted]	374,04	374,04	1,13-
[redacted]	374,04	374,04	1,13-
[redacted]	279,89	279,89	0,84-
[redacted]	279,89	279,89	0,84-
[redacted]	279,89	279,89	0,84-
[redacted]	279,89	279,89	0,84-
[redacted]	279,89	279,89	0,84-
[redacted]	279,89	279,89	0,84-
[redacted]	279,89	279,89	0,84-
[redacted]	279,89	279,89	0,84-
[redacted]	279,89	279,89	0,84-
[redacted]	393,89	393,89	1,19-
[redacted]	393,89	393,89	1,19-
[redacted]	374,04	374,04	1,33-
[redacted]	374,04	374,04	1,33-
[redacted]	374,04	374,04	1,33-
[redacted]	374,04	374,04	1,33-
[redacted]	279,89	279,89	0,15-
[redacted]	490,52	490,52	0,27-
0001 Alta patrimonial	**11.118,79**	**11.118,79**	**71,15-**
MMO/AAB ARMARIO ALTO CON CUERPO BAJO	**11.118,79**	**11.118,79**	**71,15-**
[redacted]	173,80	173,80	0,19-

[redacted]	173,80	173,80	0,19-
0001 Alta patrimonial	347,60	347,60	0,38-
MMO/ACE ACCESORIO DE ESTANTERIA	347,60	347,60	0,38-
[redacted]	143,72	143,72	3,58-
0001 Alta patrimonial	143,72	143,72	3,58-
MMO/ADM ALTILLO DE MOSTRADOR	143,72	143,72	3,58-
[redacted]	182,99	182,99	4,46-
[redacted]	143,71	143,71	3,50-
[redacted]	143,71	143,71	3,50-
[redacted]	143,71	143,71	3,50-
[redacted]	143,71	143,71	3,50-
[redacted]	143,71	143,71	3,50-
[redacted]	143,71	143,71	3,50-
[redacted]	146,71	146,71	2,81-
[redacted]	146,71	146,71	2,81-
[redacted]	146,71	146,71	1,09-
[redacted]	143,71	143,71	0,43-
[redacted]	143,71	143,71	0,43-
[redacted]	143,71	143,71	0,43-
[redacted]	143,71	143,71	0,43-
[redacted]	143,71	143,71	0,43-
[redacted]	143,71	143,71	0,43-
[redacted]	143,71	143,71	0,43-
[redacted]	143,71	143,71	0,43-
[redacted]	143,71	143,71	0,43-
[redacted]	143,71	143,71	0,43-
[redacted]	143,71	143,71	0,43-
[redacted]	143,71	143,71	0,43-
[redacted]	143,71	143,71	0,43-
[redacted]	143,71	143,71	0,43-
[redacted]	146,71	146,71	0,52-
[redacted]	146,71	146,71	0,52-
[redacted]	146,71	146,71	0,52-
[redacted]	146,71	146,71	0,52-

[redacted]	146,71	146,71	0,52-
[redacted]	146,71	146,71	0,52-
[redacted]	146,71	146,71	0,52-
[redacted]	182,99	182,99	0,20-
[redacted]	143,71	143,71	0,16-
0001 Alta patrimonial	**4.994,70**	**4.994,70**	**42,62-**
MMO/ALA ALA DE MESA	**4.994,70**	**4.994,70**	**42,62-**
[redacted]	282,11	282,11	6,88-
[redacted]	339,19	339,19	2,51-
[redacted]	339,19	339,19	2,51-
[redacted]	279,28	279,28	0,23-
[redacted]	279,28	279,28	0,23-
[redacted]	256,94	256,94	0,14-
[redacted]	256,94	256,94	0,14-
0001 Alta patrimonial	**2.032,93**	**2.032,93**	**12,64-**
MMO/ARB ARMARIO BAJO	**2.032,93**	**2.032,93**	**12,64-**
[redacted]	399,43	399,43	7,66-
[redacted]	399,43	399,43	7,66-
[redacted]	399,43	399,43	7,66-
[redacted]	399,43	399,43	0,44-
[redacted]	399,43	399,43	0,44-
[redacted]	399,43	399,43	0,22-
[redacted]	399,43	399,43	0,22-
0001 Alta patrimonial	**2.796,01**	**2.796,01**	**24,30-**
MMO/ARC ARCHIVADOR	**2.796,01**	**2.796,01**	**24,30-**
[redacted]	500,19	500,19	2,47-
[redacted]	488,37	488,37	11,91-
[redacted]	488,37	488,37	11,91-
[redacted]	500,19	500,19	12,20-
[redacted]	500,19	500,19	2,47-
[redacted]	500,19	500,19	12,20-
[redacted]	542,10	542,10	8,91-
[redacted]	542,10	542,10	8,91-
[redacted]	458,22	458,22	7,53-
[redacted]	458,22	458,22	7,53-

[redacted]	458,22	458,22	7,53-
[redacted]	458,22	458,22	7,53-
[redacted]	458,22	458,22	7,53-
[redacted]	458,22	458,22	7,53-
[redacted]	436,57	436,57	7,18-
[redacted]	436,57	436,57	7,18-
[redacted]	500,19	500,19	1,78-
[redacted]	500,19	500,19	1,78-
[redacted]	74,00	74,00	0,08-
[redacted]	82,00	82,00	0,09-
[redacted]	82,00	82,00	0,09-
[redacted]	272,00	272,00	0,30-
[redacted]	208,99	208,99	0,17-
0001 Alta patrimonial [redacted]	**9.403,53**	**9.403,53**	**154,54-**
MMO/ARM ARMARIO	**9.403,53**	**9.403,53**	**154,54-**
[redacted]	727,01	727,01	11,95-
[redacted]	727,01	727,01	11,95-
[redacted]	727,01	727,01	11,95-
[redacted]	727,01	727,01	11,95-
[redacted]	727,01	727,01	11,95-
[redacted]	662,97	662,97	10,90-
[redacted]	662,97	662,97	10,90-
[redacted]	662,97	662,97	10,90-
[redacted]	662,97	662,97	10,90-
0001 Alta patrimonial [redacted]	**6.286,93**	**6.286,93**	**103,35-**
MMO/AVA ARMARIO VITRINA	**6.286,93**	**6.286,93**	**103,35-**
[redacted]	824,00	824,00	1,35-
[redacted]	578,00	578,00	0,95-
[redacted]	578,00	578,00	0,95-
[redacted]	491,00	491,00	0,81-
[redacted]	491,00	491,00	0,81-
0001 Alta patrimonial [redacted]	**2.962,00**	**2.962,00**	**4,87-**
MMO/BCA BANCADA CON ASIENTOS	**2.962,00**	**2.962,00**	**4,87-**
[redacted]	68,00	68,00	2,70-
[redacted]	68,00	68,00	2,70-

[redacted]	68,00	68,00	1,70-
[redacted]	68,00	68,00	1,70-
[redacted]	68,00	68,00	0,04-
[redacted]	68,00	68,00	0,04-
[redacted]	68,00	68,00	0,04-
[redacted]	68,00	68,00	0,04-
[redacted]	68,00	68,00	0,04-
[redacted]	68,00	68,00	0,04-
0001 Alta patrimonial	**680,00**	**680,00**	**9,04-**
MMO/BPT BANDEJA PORTATECLADO	**680,00**	**680,00**	**9,04-**
[redacted]	688,99	688,99	11,33-
[redacted]	688,99	688,99	11,33-
[redacted]	688,99	688,99	11,33-
[redacted]	688,99	688,99	11,33-
[redacted]	688,99	688,99	11,33-
[redacted]	688,99	688,99	11,33-
[redacted]	475,00	475,00	0,26-
[redacted]	475,00	475,00	0,26-
[redacted]	475,00	475,00	0,26-
[redacted]	475,00	475,00	0,26-
0001 Alta patrimonial	**6.033,94**	**6.033,94**	**69,02-**
MMO/BUT BUTACA	**6.033,94**	**6.033,94**	**69,02-**
[redacted]	158,56	158,56	0,48-
[redacted]	158,56	158,56	0,48-
[redacted]	158,56	158,56	0,48-



[redacted]	158,56	158,56	0,09-
[redacted]	141,10	141,10	0,08-
0001 Alta patrimonial	2.875,30	2.875,30	5,64-
MMO/CAO CAJONERA	2.875,30	2.875,30	5,64-
[redacted]	149,87	149,87	3,74-
[redacted]	182,99	182,99	4,46-
[redacted]	169,09	169,09	4,12-
[redacted]	149,87	149,87	3,66-
[redacted]	149,87	149,87	3,66-
[redacted]	149,87	149,87	3,66-
[redacted]	149,87	149,87	3,66-
[redacted]	158,56	158,56	3,87-
[redacted]	158,56	158,56	3,87-
[redacted]	141,10	141,10	3,44-
[redacted]	158,56	158,56	3,04-
[redacted]	158,56	158,56	3,04-
[redacted]	158,56	158,56	1,65-
[redacted]	205,86	205,86	0,52-
[redacted]	158,56	158,56	0,56-
[redacted]	158,56	158,56	0,56-
[redacted]	158,56	158,56	0,56-
[redacted]	158,56	158,56	0,56-
[redacted]	158,56	158,56	0,56-
[redacted]	158,56	158,56	0,56-
[redacted]	158,56	158,56	0,56-
[redacted]	543,34	543,34	0,45-
0001 Alta patrimonial	3.894,45	3.894,45	50,86-
MMO/CAR CAJONERA RODANTE	3.894,45	3.894,45	50,86-
[redacted]	255,00	255,00	6,22-
[redacted]	255,00	255,00	6,22-
[redacted]	162,24	162,24	3,11-
[redacted]	162,24	162,24	3,11-
[redacted]	162,24	162,24	3,11-
[redacted]	162,24	162,24	3,11-
[redacted]	162,24	162,24	2,04-

[redacted]	162,24	162,24	2,04-
[redacted]	162,24	162,24	2,04-
[redacted]	162,24	162,24	2,04-
[redacted]	162,24	162,24	2,04-
[redacted]	162,24	162,24	2,04-
[redacted]	162,24	162,24	2,04-
[redacted]	162,24	162,24	2,04-
[redacted]	162,24	162,24	2,04-
[redacted]	162,24	162,24	2,04-
[redacted]	162,24	162,24	2,04-
[redacted]	162,24	162,24	2,04-
[redacted]	162,24	162,24	2,04-
[redacted]	162,24	162,24	2,04-
[redacted]	162,24	162,24	2,04-
[redacted]	162,24	162,24	2,04-
[redacted]	162,24	162,24	2,04-
[redacted]	162,24	162,24	2,04-
[redacted]	162,24	162,24	2,04-
[redacted]	162,24	162,24	2,04-
[redacted]	162,24	162,24	1,20-
[redacted]	162,24	162,24	1,20-
[redacted]	162,24	162,24	1,20-
[redacted]	162,24	162,24	1,20-
[redacted]	162,24	162,24	1,20-
[redacted]	162,24	162,24	1,20-
[redacted]	162,24	[redacted]	1,20-
[redacted]	162,24	162,24	0,84-
[redacted]	[redacted]	[redacted]	0,84-
[redacted]	[redacted]	[redacted]	0,58-
[redacted]	[redacted]	[redacted]	0,58-
[redacted]	[redacted]	[redacted]	0,58-
[redacted]	[redacted]	[redacted]	0,58-
[redacted]	[redacted]	[redacted]	0,58-
[redacted]	[redacted]	[redacted]	0,58-
[redacted]	162,24	162,24	0,58-

[redacted]	240,00	240,00	0,26-
[redacted]	240,00	240,00	0,26-
[redacted]	240,00	240,00	0,26-
[redacted]	240,00	240,00	0,26-
[redacted]	240,00	240,00	0,26-
[redacted]	240,00	240,00	0,26-
[redacted]	240,00	240,00	0,26-
[redacted]	240,00	240,00	0,26-
[redacted]	276,00	276,00	0,30-
[redacted]	276,00	276,00	0,30-
[redacted]	276,00	276,00	0,30-
[redacted]	276,00	276,00	0,30-
[redacted]	276,00	276,00	0,30-
[redacted]	276,00	276,00	0,30-
[redacted]	276,00	276,00	0,30-
[redacted]	276,00	276,00	0,30-
[redacted]	369,79	369,79	0,30-
[redacted]	369,79	369,79	0,30-
[redacted]	281,01	281,01	0,23-
[redacted]	281,01	281,01	0,23-
[redacted]	281,01	281,01	0,23-
[redacted]	281,01	281,01	0,23-
[redacted]	443,70	443,70	0,24-
[redacted]	443,70	443,70	0,24-
0001 Alta patrimonial [redacted]	**13.878,62**	**13.878,62**	**86,30-**
MMO/CON SILLON CONFIDENTE [redacted]	**13.878,62**	**13.878,62**	**86,30-**
[redacted]	48,55	48,55	0,03-
0001 Alta patrimonial [redacted]	**48,55**	**48,55**	**0,03-**
MMO/ENC:ENCIMERA ARMARIO [redacted]	**48,55**	**48,55**	**0,03-**
[redacted]	250,92	250,92	6,46-
[redacted]	239,08	239,08	6,16-
[redacted]	178,50	178,50	4,60-
[redacted]	178,50	178,50	4,60-
[redacted]	387,81	387,81	[redacted]
0001 Alta patrimonial [redacted]	**1.234,81**	**1.234,81**	**22,14-**

MMO/ESA ESTANTERIA ARCHIVO	1.234,81	1.234,81	22,14-
[redacted]	42,60	42,60	1,70-
[redacted]	42,60	42,60	1,70-
0001 Alta patrimonial	85,20	85,20	3,40-
MMO/ESC ESCALERA	85,20	85,20	3,40-
[redacted]	337,44	337,44	0,28-
[redacted]	330,10	330,10	0,27-
0001 Alta patrimonial	667,54	667,54	0,55-
MMO/ESP ESPEJO	667,54	667,54	0,55-
[redacted]	70,98	70,98	2,84-
[redacted]	81,69	81,69	3,27-
[redacted]	70,99	70,99	2,84-
[redacted]	226,34	226,34	9,05-
[redacted]	275,00	275,00	0,30-
[redacted]	250,00	250,00	0,27-
[redacted]	275,00	275,00	0,30-
[redacted]	79,00	79,00	0,09-
[redacted]	250,00	250,00	0,27-
0001 Alta patrimonial	1.579,00	1.579,00	19,23-
MMO/EST ESTANTERIA	1.579,00	1.579,00	19,23-
[redacted]	44,43	44,43	2,30-
[redacted]	44,43	44,43	2,30-
[redacted]	44,43	44,43	1,11-
[redacted]	44,43	44,43	1,08-
[redacted]	44,43	44,43	1,08-
[redacted]	44,43	44,43	1,08-
[redacted]	44,43	44,43	1,08-
[redacted]	[redacted]	[redacted]	1,08-
[redacted]	[redacted]	[redacted]	1,08-
[redacted]	[redacted]	[redacted]	1,08-
[redacted]	[redacted]	[redacted]	0,85-
[redacted]	[redacted]	[redacted]	0,85-
[redacted]	[redacted]	[redacted]	0,71-
[redacted]	44,43	44,43	0,13-
[redacted]	44,43	44,43	0,13-

[redacted]	44,43	44,43	0,13-
[redacted]	44,43	44,43	0,13-
[redacted]	44,43	44,43	0,13-
[redacted]	44,43	44,43	0,13-
[redacted]	44,43	44,43	0,13-
[redacted]	44,43	44,43	0,13-
[redacted]	44,43	44,43	0,13-
[redacted]	44,43	44,43	0,13-
[redacted]	44,43	44,43	0,16-
[redacted]	44,43	44,43	0,16-
[redacted]	44,43	44,43	0,16-
[redacted]	44,43	44,43	0,16-
[redacted]	44,43	44,43	0,16-
[redacted]	44,43	44,43	0,16-
[redacted]	44,43	44,43	0,16-
[redacted]	44,43	44,43	0,02-
[redacted]	44,43	44,43	0,02-
[redacted]	44,43	44,43	0,02-
0001 Alta patrimonial [redacted]	**1.465,06**	**1.465,06**	**18,16-**
MMO/FAL FALDON DE MESA	**1.465,06**	**1.465,06**	**18,16-**
[redacted]	55,05	55,05	0,05-
[redacted]	55,02	55,02	0,05-
[redacted]	55,02	55,02	0,05-
[redacted]	55,02	55,02	0,05-
[redacted]	55,02	55,02	0,05-
[redacted]	55,02	55,02	0,05-
[redacted]	55,02	55,02	0,05-
[redacted]	55,02	55,02	0,05-
[redacted]	55,02	55,02	0,05-
[redacted]	65,34	65,34	0,05-
[redacted]	65,35	65,35	0,05-
[redacted]	65,35	65,35	0,05-
[redacted]	65,35	65,35	0,05-
[redacted]	65,35	65,35	0,05-
[redacted]	65,35	65,35	0,05-

[redacted]	65,35	65,35	0,05-
[redacted]	65,35	65,35	0,05-
[redacted]	65,35	65,35	0,05-
[redacted]	65,35	65,35	0,05-
[redacted]	65,35	65,35	0,05-
[redacted]	65,35	65,35	0,05-
0001 Alta patrimonial	**1.279,40**	**1.279,40**	**1,05-**
MMO/JAA JARDINERA AUTORIEGO	**1.279,40**	**1.279,40**	**1,05-**
[redacted]	69,30	69,30	0,08-
[redacted]	69,30	69,30	0,08-
[redacted]	69,30	69,30	0,08-
0001 Alta patrimonial	**207,90**	**207,90**	**0,24-**
MMO/LAR LARGUERO	**207,90**	**207,90**	**0,24-**
[redacted]	83,80	83,80	0,07-
[redacted]	83,80	83,80	0,07-
[redacted]	81,25	81,25	0,04-
[redacted]	186,86	186,86	0,10-
0001 Alta patrimonial	**435,71**	**435,71**	**0,28-**
MMO/LAT LATERAL DE ARMARIO	**435,71**	**435,71**	**0,28-**
[redacted]	194,31	194,31	0,64-
[redacted]	300,87	300,87	0,99-
0001 Alta patrimonial	**495,18**	**495,18**	**1,63-**
MMO/LPI LAMPARA DE PIE	**495,18**	**495,18**	**1,63-**
[redacted]	117,99	117,99	0,39-
[redacted]	61,38	61,38	0,20-
0001 Alta patrimonial	**179,37**	**179,37**	**0,59-**
MMO/LSO LAMPARA DE SOBREMESA	**179,37**	**179,37**	**0,59-**
[redacted]	11,69	11,69	0,01-
[redacted]	11,69	11,69	0,01-
[redacted]	11,69	11,69	0,01-
[redacted]	11,69	11,69	0,01-
[redacted]	11,69	11,69	0,01-
[redacted]	11,69	11,69	0,01-
[redacted]	11,69	11,69	0,01-
[redacted]	11,69	11,69	0,01-

[redacted]	11,69	11,69	0,01-
[redacted]	11,69	11,69	0,01-
[redacted]	11,69	11,69	0,01-
[redacted]	11,69	11,69	0,01-
[redacted]	11,69	11,69	0,01-
[redacted]	11,69	11,69	0,01-
[redacted]	11,69	11,69	0,01-
[redacted]	6,90	6,90	0,01-
[redacted]	6,90	6,90	0,01-
[redacted]	6,90	6,90

[redacted]	459,62	459,62	1,39-
[redacted]	1.081,58	1.081,58	[redacted]
0001*Alta patrimonial [redacted]	2.219,78	2.219,78	18,83-
MMO/MDE MESA DESPACHO [redacted]	2.219,78	2.219,78	18,83-
[redacted]	130,00	130,00	0,14-
[redacted]	130,00	130,00	0,14-
[redacted]	130,00	130,00	0,14-
[redacted]	130,00	130,00	0,14-
[redacted]	130,00	130,00	0,14-
[redacted]	130,00	130,00	0,14-
0001 Alta patrimonial [redacted]	780,00	780,00	0,84-
MMO/MEI MESA DE INFORMATICA [redacted]	780,00	780,00	0,84-
[redacted]	203,36	203,36	0,61-
[redacted]	203,36	203,36	0,61-
[redacted]	203,36	203,36	0,61-
[redacted]	203,36	203,36	0,61-
[redacted]	203,36	203,36	0,22-
[redacted]	203,36	203,36	[redacted]
0001 Alta patrimonial [redacted]	1.220,16	1.220,16	2,77-
MMO/MEP MESA DE IMPRESORA [redacted]	1.220,16	1.220,16	2,77-
[redacted]	386,42	386,42	9,42-
[redacted]	453,56	453,56	7,46-
[redacted]	453,56	453,56	7,46-
[redacted]	453,56	453,56	7,46-
[redacted]	319,55	319,55	5,25-
[redacted]	336,38	336,38	5,53-
[redacted]	336,38	336,38	5,53-
[redacted]	336,38	336,38	5,53-
[redacted]	336,38	336,38	5,53-
[redacted]	336,38	336,38	5,53-
[redacted]	260,00	260,00	3,28-
[redacted]	411,72	411,72	[redacted]
[redacted]	762,45	762,45	0,84-
[redacted]	425,00	425,00	0,47-
[redacted]	950,35	950,35	0,78-

[redacted]	542,30	542,30	0,30-
[redacted]	486,93	486,93	0,27-
[redacted]	486,93	486,93	0,27-
0001 Alta patrimonial [redacted]	8.074,23	8.074,23	72,15-
MMO/MER MESA DE REUNIONES [redacted]	8.074,23	8.074,23	72,15-
[redacted]	196,80	196,80	3,24-
[redacted]	196,80	196,80	3,24-
[redacted]	196,80	196,80	3,24-
[redacted]	196,80	196,80	3,24-
[redacted]	196,80	196,80	3,24-
[redacted]	255,20	255,20	4,20-
[redacted]	255,20	255,20	4,20-
[redacted]	253,00	253,00	0,42-
[redacted]	417,00	417,00	0,69-
[redacted]	533,18	533,18	0,44-
0001 Alta patrimonial [redacted]	2.697,58	2.697,58	26,15-
MMO/MES MESA DE ESPERA [redacted]	2.697,58	2.697,58	26,15-
[redacted]	114,00	114,00	2,78-
[redacted]	167,66	167,66	4,09-
[redacted]	307,00	307,00	0,34-
[redacted]	824,30	824,30	0,45-
0001 Alta patrimonial [redacted]	1.412,96	1.412,96	7,66-
MMO/MEX MESA AUXILIAR [redacted]	1.412,96	1.412,96	7,66-
[redacted]	486,93	486,93	0,53-
0001 Alta patrimonial [redacted]	486,93	486,93	0,53-
MMO/MRC MESA DE REUNIONES CIRCULAR [redacted]	486,93	486,93	0,53-
[redacted]	223,96	223,96	11,60-
[redacted]	223,96	223,96	11,60-
[redacted]	230,56	230,56	5,75-
[redacted]	215,70	215,70	5,26-
[redacted]	230,56	230,56	5,62-
[redacted]	230,56	230,56	5,62-
[redacted]	230,56	230,56	5,62-
[redacted]	230,56	230,56	5,62-
[redacted]	230,56	230,56	5,62-

[redacted]	230,56	230,56	5,62-
[redacted]	243,86	243,86	4,68-
[redacted]	223,96	223,96	4,30-
[redacted]	284,13	284,13	4,67-
[redacted]	189,42	189,42	3,11-
[redacted]	189,42	189,42	3,11-
[redacted]	189,42	189,42	3,11-
[redacted]	189,42	189,42	3,11-
[redacted]	189,42	189,42	3,11-
[redacted]	189,42	189,42	3,11-
[redacted]	193,93	193,93	3,19-
[redacted]	193,93	193,93	3,19-
[redacted]	193,93	193,93	3,19-
[redacted]	193,93	193,93	3,19-
[redacted]	193,93	193,93	3,19-
[redacted]	193,93	193,93	3,19-
[redacted]	193,93	193,93	3,19-
[redacted]	193,93	193,93	3,19-
[redacted]	230,56	230,56	0,69-
[redacted]	230,56	230,56	0,69-
[redacted]	230,56	230,56	0,69-
[redacted]	230,56	230,56	0,69-
[redacted]	230,56	230,56	0,69-
[redacted]	230,56	230,56	0,69-
[redacted]	230,56	230,56	0,69-
[redacted]	230,56	230,56	0,69-
[redacted]	230,56	230,56	0,69-
[redacted]	230,56	230,56	0,82-
[redacted]	230,56	230,56	0,82-
[redacted]	230,56	230,56	0,82-
[redacted]	230,56	230,56	0,82-
[redacted]	230,56	230,56	0,82-
[redacted]	230,56	230,56	0,82-
[redacted]	230,56	230,56	0,82-

[redacted]	852,06	852,06	0,47-
[redacted]	223,96	223,96	0,12-
[redacted]	223,96	223,96	0,12-
[redacted]	223,96	223,96	0,12-
0001 Alta patrimonial	**11.160,91**	**11.160,91**	**139,23-**
MMO/MTR MESA DE TRABAJO	**11.160,91**	**11.160,91**	**139,23-**
[redacted]	661,20	661,20	9,78-
[redacted]	1.299,95	1.299,95	1,07-
0001 Alta patrimonial	**1.961,15**	**1.961,15**	**10,85-**
MMO/MUE MUEBLE	**1.961,15**	**1.961,15**	**10,85-**
[redacted]	251,16	251,16	0,76-
[redacted]	251,16	251,16	0,76-
[redacted]	198,04	198,04	0,16-
[redacted]	198,04	198,04	0,16-
[redacted]	170,61	170,61	0,09-
[redacted]	167,75	167,75	0,09-
[redacted]	170,61	170,61	0,09-
0001 Alta patrimonial	**1.407,37**	**1.407,37**	**2,11-**
MMO/PAM PUERTAS DE ARMARIO	**1.407,37**	**1.407,37**	**2,11-**
[redacted]	760,23	760,23	0,21-
0001 Alta patrimonial	**760,23**	**760,23**	**0,21-**
MMO/PAN PANEL	**760,23**	**760,23**	**0,21-**
[redacted]	9,53	9,53	0,23-
[redacted]	9,53	9,53	0,23-
[redacted]	9,53	9,53	0,23-
[redacted]	9,53	9,53	0,23-
[redacted]	9,53	9,53	0,23-
[redacted]	9,53	[redacted]	0,23-
[redacted]	9,53	9,53	0,23-
[redacted]	9,53	9,53	0,23-
[redacted]	9,53	9,53	0,23-
[redacted]	9,53	9,53	0,23-
[redacted]	9,53	9,53	0,23-
[redacted]	9,53	9,53	0,23-
[redacted]	9,53	9,53	0,23-

[redacted]	9,53	9,53	0,23-
[redacted]	9,53	9,53	0,23-
[redacted]	9,53	9,53	0,23-
[redacted]	9,53	9,53	0,23-
[redacted]	9,53	9,53	0,23-
0001 Alta patrimonial	**171,54**	**171,54**	**4,14-**
MMO/PAP PAPELERA	**171,54**	**171,54**	**4,14-**
[redacted]	50,33	50,33	1,23-
[redacted]	50,33	50,33	1,23-
[redacted]	50,33	50,33	1,23-
[redacted]	50,33	50,33	1,23-
[redacted]	50,33	50,33	1,23-
[redacted]	50,33	50,33	1,23-
[redacted]	50,33	50,33	1,23-
[redacted]	50,33	50,33	1,23-
[redacted]	50,33	50,33	1,23-
[redacted]	50,33	50,33	1,23-
[redacted]	50,33	50,33	1,23-
[redacted]	50,33	50,33	1,23-
[redacted]	50,33	50,33	1,23-
[redacted]	50,33	50,33	1,23-
[redacted]	50,33	50,33	1,23-
0001 Alta patrimonial	**704,62**	**704,62**	**17,22-**
MMO/PEP PERCHERO DE PIE	**704,62**	**704,62**	**17,22-**
[redacted]	41,55	41,55	0,02-
[redacted]	41,54	41,54	0,02-
[redacted]	41,54	41,54	0,02-
[redacted]	41,54	41,54	0,02-
[redacted]	41,54	41,54	0,02-
[redacted]	41,54	41,54	0,02-
[redacted]	41,54	41,54	0,02-
[redacted]	41,54	41,54	0,02-
[redacted]	41,54	41,54	0,02-
[redacted]	41,54	41,54	0,02-
0001 Alta patrimonial	**415,41**	**415,41**	**0,20-**
MMO/PER PERSIANA	**415,41**	**415,41**	**0,20-**

[redacted]	32,80	32,80	1,63-
[redacted]	32,80	32,80	1,63-
[redacted]	32,80	32,80	1,63-
[redacted]	32,80	32,80	1,63-
[redacted]	32,80	32,80	1,63-
[redacted]	32,80	32,80	1,63-
0001 Alta patrimonial [redacted]	196,80	196,80	9,78-
MMO/PIM PIE DE MESA [redacted]	196,80	196,80	9,78-
[redacted]	66,68	66,68	1,63-
[redacted]	66,68	66,68	1,63-
[redacted]	66,68	66,68	1,63

[redacted]	66,68	66,68	1,63-
[redacted]	66,68	66,68	1,63-
[redacted]	66,68	66,68	1,63-
[redacted]	66,68	66,68	1,63-
[redacted]	66,71	66,71	1,63-
0001 Alta patrimonial	2.133,79	2.133,79	52,16-
MMO/PLM PERSIANA LAMAS HORIZONTALES	2.133,79	2.133,79	52,16-
[redacted]	43,15	43,15	0,04-
[redacted]	43,15	43,15	0,04-
[redacted]	43,15	43,15	0,04-
[redacted]	43,15	43,15	0,04-
[redacted]	43,15	43,15	0,04-
[redacted]	43,15	43,15	0,04-
[redacted]	43,15	43,15	0,04-
[redacted]	43,15	43,15	0,04-
[redacted]	43,15	43,15	0,04-
[redacted]	43,15	43,15	0,04-
[redacted]	43,15	43,15	0,04-
[redacted]	43,15	43,15	0,04-
[redacted]	43,15	43,15	0,04-
[redacted]	43,15	43,15	0,04-
[redacted]	43,15	43,15	0,04-
0001 Alta patrimonial	604,10	604,10	0,56-
MMO/PLV PERSIANA LAMAS VERTICALES	604,10	604,10	0,56-
[redacted]	40,44	40,44	0,04-
[redacted]	40,46	40,46	0,04-
[redacted]	40,46	40,46	0,04-
[redacted]	40,46	40,46	0,04-
[redacted]	40,46	40,46	0,04-
[redacted]	40,46	40,46	0,04-
[redacted]	31,84	31,84	0,03-
[redacted]	31,84	31,84	0,03-
[redacted]	31,84	31,84	0,03-
[redacted]	31,84	31,84	0,03-
[redacted]	31,84	31,84	0,03-
[redacted]	31,84	31,84	0,03-

0001 Alta patrimonial	433,78	433,78	0,42-
MMO/PTE PANTALLA DE TECHO FLUORESCENTE	433,78	433,78	0,42-
[redacted]	35,75	35,75	0,02-
[redacted]	35,75	35,75	0,02-
[redacted]	35,75	35,75	0,02-
0001 Alta patrimonial	107,25	107,25	0,06-
MMO/REP REPOSAPIES	107,25	107,25	0,06-
[redacted]	445,00	445,00	10,85-
0001 Alta patrimonial	445,00	445,00	10,85-
MMO/SAR SILLON DE TRABAJO ALTO CON RUEDAS	445,00	445,00	10,85-
[redacted]	162,24	162,24	0,18-
[redacted]	162,24	162,24	0,18-
[redacted]	162,24	162,24	0,18-
[redacted]	162,24	162,24	0,18-
0001 Alta patrimonial	648,96	648,96	0,72-
MMO/SCO SILLA DE VISITA	648,96	648,96	0,72-
[redacted] RUEDAS	561,44	561,44	0,46-
0001 Alta patrimonial	561,44	561,44	0,46-
MMO/SDA SILLON DE DIRECCION ALTO CON RUEDAS	561,44	561,44	0,46-
[redacted]	571,92	571,92	0,31-
0001 Alta patrimonial	571,92	571,92	0,31-
MMO/SDF SILLON DE DIRECCION SIN RUEDAS	571,92	571,92	0,31-
[redacted]	234,00	234,00	0,71-
[redacted]	234,00	234,00	0,71-
[redacted]	162,24	162,24	0,49-
[redacted]	162,24	162,24	0,49-
[redacted]	162,24	162,24	0,49-
[redacted]	162,24	162,24	0,49-
[redacted]	162,24	162,24	0,49-
[redacted]	162,24	162,24	0,49-
[redacted]	162,24	162,24	0,49-
[redacted]	162,24	162,24	0,49-
[redacted]	162,24	162,24	0,49-
[redacted]	162,24	162,24	0,49-

[redacted]	162,24	162,24	0,49-
[redacted]	162,24	162,24	[redacted]
[redacted]	162,24	162,24	0,49-
0001 Alta patrimonial [redacted]	2.739,36	2.739,36	[redacted]8,28-
MMO/SES SILLA DE ESPERA [redacted]	2.739,36	2.739,36	8,28-
[redacted]	169,00	169,00	[redacted]4,12-
[redacted]	169,00	169,00	[redacted]4,12-
[redacted]	169,00	169,00	4,12-
[redacted]	169,00	169,00	[redacted]4,12-
[redacted]	169,00	169,00	4,12-
[redacted]	169,00	169,00	4,12-
[redacted]	148,00	148,00	3,61-
[redacted]	148,00	148,00	[redacted]3,61-
[redacted]	148,00	148,00	3,61-
[redacted]	148,00	148,00	3,61-
[redacted]	148,00	148,00	[redacted]
[redacted]	148,00	148,00	[redacted]
[redacted]	148,00	148,00	3,61-
[redacted]	148,00	148,00	3,61-
[redacted]	148,00	148,00	3,61-
[redacted]	148,00	148,00	3,61-
[redacted]	148,00	148,00	3,61-
[redacted]	148,00	148,00	3,61-
[redacted]	148,00	148,00	[redacted]
[redacted]	148,00	148,00	[redacted]
[redacted]	148,00	148,00	3,61-
[redacted]	148,00	148,00	3,61-
[redacted]	148,00	148,00	3,61-
[redacted]	148,00	[redacted]	3,61-
[redacted]	148,00	148,00	3,61-
[redacted]	148,00	[redacted]	[redacted]
[redacted]	148,00	148,00	3,61-
[redacted]	148,00	148,00	3,61-
[redacted]	148,00	148,00	3,61-

[redacted]	148,00	148,00	3,61-
[redacted]	148,00	148,00	3,61-
[redacted]	148,00	148,00	3,61-
[redacted]	148,00	148,00	3,61-
[redacted]	148,00	148,00	3,61-
[redacted]	148,00	148,00	3,61-
[redacted]	148,00	148,00	3,61-
[redacted]	148,00	148,00	3,61-
[redacted]	148,00	148,00	3,61-
[redacted]	148,00	148,00	3,61-
[redacted]	148,00	148,00	3,61-
[redacted]	148,00	148,00	3,61-
[redacted]	148,00	148,00	3,61-
[redacted]	148,00	148,00	3,61-
[redacted]	148,00	148,00	3,61-
[redacted]	148,00	148,00	3,61-
[redacted]	148,00	148,00	3,61-
[redacted]	148,00	148,00	3,61-
[redacted]	148,00	148,00	3,61-
[redacted]	148,00	148,00	3,61-
[redacted]	148,00	148,00	3,61-
[redacted]	148,00	148,00	3,61-
[redacted]	141,10	141,10	2,32-
[redacted]	141,10	141,10	2,32-
[redacted]	141,10	141,10	2,32-
[redacted]	141,10	141,10	2,32-
[redacted]	141,10	141,10	2,32-
[redacted]	141,10	141,10	2,32-
[redacted]	141,10	141,10	2,32-
[redacted]	141,10	141,10	2,32-
[redacted]	141,10	141,10	2,32-
[redacted]	141,10	141,10	2,32-
[redacted]	141,10	141,10	2,32-

[redacted]	141,10	141,10	2,32-
[redacted]	141,10	141,10	2,32-
[redacted]	141,10	141,10	2,32-



[redacted]	141,10	141,10	2,32-
[redacted]	141,10	141,10	2,32-
[redacted]	141,10	141,10	2,32-
[redacted]	141,10	141,10	2,32-
[redacted]	141,10	141,10	2,32-
[redacted]	141,10	141,10	2,32-
[redacted]	141,10	141,10	2,32-
[redacted]	141,10	141,10	2,32-
[redacted]	103,76	103,76	1,71-
[redacted]	103,76	103,76	1,71-
[redacted]	103,76	103,76	1,71

[redacted]	103,76	103,76	1,71-
[redacted]	103,76	103,76	1,71-
[redacted]	103,76	103,76	1,71-

[redacted]	103,76	103,76	1,71-
[redacted]	103,76	103,76	1,71-
[redacted]	103,76	103,76	1,71-

[redacted]	103,76	103,76	1,71-
[redacted]	48,90	48,90	0,16-
[redacted]	48,90	48,90	0,16-
[redacted]	48,90	48,90	0,16



[redacted]	92,40	92,40	1,52-
[redacted]	92,40	92,40	1,52-
[redacted]	92,40	92,40	1,52-
[redacted]	92,40	92,40	1,52-
[redacted]	92,40	92,40	1,52-
[redacted]	92,40	92,40	[redacted]



[redacted]	92,40	92,40	1,52-
[redacted]	92,40	92,40	1,52-
[redacted]	92,40	92,40	1,52-

[redacted]	92,40	92,40	1,52-
[redacted]	92,40	92,40	1,52-
[redacted]	92,40	92,40	1,52-
[redacted]	92,40	92,40	1,52-
[redacted]	92,40	92,40	1,52-
[redacted]	328,86	328,86	0,99-
[redacted]	328,86	328,86	0,99-
[redacted]	328,86	328,86	0,99-
[redacted]	328,86	328,86	0,99-
[redacted]	328,86	328,86	0,99-
[redacted]	328,86	328,86	0,99-
[redacted]	328,86	328,86	0,99-
[redacted]	328,86	328,86	0,99-
[redacted]	328,86	328,86	0,99-
[redacted]	328,86	328,86	0,99-
[redacted]	240,00	240,00	0,72-
[redacted]	240,00	240,00	0,72-
[redacted]	240,00	240,00	0,72-
[redacted]	240,00	240,00	0,72-
[redacted]	474,00	474,00	1,43-
[redacted]	328,86	328,86	1,17-
[redacted]	328,86	328,86	1,17-
[redacted]	328,86	328,86	1,17-
[redacted]	328,86	328,86	1,17-
[redacted]	328,86	328,86	1,17-
[redacted]	328,86	328,86	1,17-
[redacted]	221,00	221,00	0,24-
[redacted]	221,00	221,00	0,24-
[redacted]	221,00	221,00	0,24-
[redacted]	221,00	221,00	0,24-
[redacted]	221,00	221,00	0,24-
[redacted]	221,00	221,00	0,24-
[redacted]	221,00	221,00	0,24-
[redacted]	221,00	221,00	0,24-

[redacted]	445,00	445,00	0,49-
0001 Alta patrimonial* [redacted]	16.167,62	16.167,62	138,81-
MMO/SLL SILLA [redacted]	16.167,62	16.167,62	138,81-
[redacted]	328,86	328,86	17,03-
[redacted]	328,86	328,86	17,03-
[redacted]	328,86	328,86	17,03-
[redacted]	328,86	328,86	8,20-
[redacted]	328,86	328,86	8,02-
[redacted]	328,86	328,86	8,02-
[redacted]	328,86	328,86	8,02-
[redacted]	328,86	328,86	8,02-
[redacted]	328,86	328,86	8,02-
[redacted]	328,86	328,86	8,02-
[redacted]	328,86	328,86	8,02-
[redacted]	328,86	328,86	8,02-
[redacted]	328,86	328,86	8,02-
[redacted]	328,86	328,86	8,02-
[redacted]	328,86	328,86	8,02-
[redacted]	328,86	328,86	8,02-
[redacted]	418,00	418,00	10,19-
[redacted]	418,00	418,00	10,19-
[redacted]	418,00	418,00	10,19-
[redacted]	328,86	328,86	8,02-
[redacted]	328,86	328,86	6,31-
[redacted]	328,86	328,86	6,31-
[redacted]	328,86	328,86	4,15-
[redacted]	328,86	328,86	3,42-
[redacted]	328,86	328,86	2,43-
[redacted]	278,40	278,40	2,06-
0001 Alta patrimonial [redacted]	8.767,32	8.767,32	218,80-
MMO/SME SILLA MECANOGRAFICA* [redacted]	8.767,32	8.767,32	218,80-
[redacted]	99,55	99,55	0,11-
[redacted]	99,55	99,55	0,11-
[redacted]	99,55	99,55	0,11-
[redacted]	99,55	99,55	0,11-

[redacted]	99,55	99,55	0,11-
[redacted]	99,55	99,55	0,11-
[redacted]	99,55	99,55	0,11-
[redacted]	99,55	99,55	0,11-
[redacted]	99,55	99,55	0,11-
[redacted]	99,55	99,55	0,11-
0001 Alta patrimonial [redacted]	995,50	995,50	1,10-
MMO/SNE ESTANTE [redacted]	995,50	995,50	1,10-
[redacted]	732,30	732,30	17,86-
[redacted]	1.187,68	1.187,68	19,52-
[redacted]	1.187,68	1.187,68	19,52-
[redacted]	988,88	988,88	16,26-
[redacted]	2.141,86	2.141,86	1,76-
0001 Alta patrimonial [redacted]	6.238,40	6.238,40	74,92-
MMO/SOF SOFA [redacted]	6.238,40	6.238,40	74,92-
[redacted]	328,86	328,86	6,31-
[redacted]	328,86	328,86	6,31-
[redacted]	328,86	328,86	6,31-
0001 Alta patrimonial [redacted]	986,58	986,58	18,93-
MMO/STR SILLON DE TRABAJO CON RUEDAS [redacted]	986,58	986,58	18,93-
[redacted]	208,20	208,20	0,17-
[redacted]	102,57	102,57	0,06-
0001 Alta patrimonial [redacted]	310,77	310,77	0,23-
MMO/TDA TAPA DE ARMARIO [redacted]	310,77	310,77	0,23-
[redacted]	178,27	178,27	2,93-
[redacted]	178,27	178,27	2,93-
[redacted]	178,27	178,27	2,93-
[redacted]	148,88	148,88	2,45-
[redacted]	148,88	148,88	2,45-
[redacted]	148,88	148,88	2,45-
[redacted]	148,88	148,88	2,45-
[redacted]	167,35	167,35	2,75-
[redacted]	167,35	167,35	2,75-
[redacted]	138,28	138,28	2,27-
[redacted]	138,28	138,28	2,27-

[redacted]	138,28	138,28	2,27-
[redacted]	138,28	138,28	2,27-
[redacted]	138,28	138,28	2,27-
[redacted]	138,28	138,28	2,27-
[redacted]	138,28	138,28	2,27-
0001 Alta patrimonial	138,28	138,28	2,27-
MMO/TLL TAQUILLA	2.571,27	2.571,27	42,25-
[redacted]	2.571,27	2.571,27	42,25
[redacted]	61,09	61,09	0,03-
[redacted]	60,93	60,93	0,03-
[redacted]	60,93	60,93	0,03-
[redacted]	60,93	60,93	0,03-
[redacted]	60,93	60,93	0,03-
[redacted]	60,93	60,93	0,03-
[redacted]	60,93	60,93	0,03-
[redacted]	60,93	60,93	0,03-
[redacted]	60,93	60,93	0,03-
[redacted]	60,93	60,93	0,03-
[redacted]	60,93	60,93	0,03-
[redacted]	60,93	60,93	0,03-
[redacted]	60,93	60,93	0,03-
[redacted]	60,93	60,93	0,03-
[redacted]	60,93	60,93	0,03-
[redacted]	60,93	60,93	0,03-
[redacted]	60,93	60,93	0,03-
[redacted]	60,93	60,93	0,03-
[redacted]	60,93	60,93	0,03-
[redacted]	60,93	60,93	0,03-
[redacted]	60,93	60,93	0,03-
[redacted]	60,93	60,93	0,03-
[redacted]	60,93	60,93	0,03-
[redacted]	60,93	60,93	0,03-
[redacted]	60,93	60,93	0,03-
[redacted]	60,93	60,93	0,03-

[redacted]	60,93	60,93	0,03-
[redacted]	60,93	60,93	0,03-
[redacted]	60,93	60,93	0,03-
[redacted]	60,93	60,93	0,03-
[redacted]	60,93	60,93	0,03-
[redacted]	60,93	60,93	0,03-
[redacted]	60,93	60,93	0,03-
[redacted]	60,93	60,93	0,03-
[redacted]	60,93	60,93	0,03-
[redacted]	60,93	60,93	0,03-
[redacted]	60,93	60,93	0,03-
[redacted]	60,93	60,93	0,03-
[redacted]	60,93	60,93	0,03-
[redacted]	60,93	60,93	0,03-
[redacted]	60,93	60,93	0,03-
[redacted]	60,93	60,93	0,03-
[redacted]	60,93	60,93	0,03-
[redacted]	60,93	60,93	0,03-
[redacted]	65,86	65,86	0,04-
[redacted]	65,86	65,86	0,04-
[redacted]	65,86	65,86	0,04-
[redacted]	65,86	65,86	0,04-
[redacted]	65,86	65,86	0,04-
[redacted]	65,86	65,86	0,04-
[redacted]	65,86	65,86	0,04-
[redacted]	65,86	65,86	0,04-
[redacted]	65,86	65,86	0,04-
[redacted]	65,86	65,86	0,04-
[redacted]	65,86	65,86	0,04-
[redacted]	65,86	65,86	0,04-
[redacted]	65,86	65,86	0,04-
[redacted]	65,86	65,86	0,04-
[redacted]	65,86	65,86	0,04-
[redacted]	65,86	65,86	0,04-
[redacted]	65,86	65,86	0,04-
0001 Alta patrimonial [redacted]	3.598,19	3.598,19	1,87-
MMO/TOR ESTOR [redacted]	3.598,19	3.598,19	1,87-
[redacted]	1.378,68	1.378,68	69,88-
0001 Alta patrimonial [redacted]	1.378,68	1.378,68	69,88-

MMV/ENC ENCIMERA	1.378,68	1.378,68	69,88-
2260 MOBILIARIO DE OFICINA Y OTRAS INSTALACIONES	514.622,55	514.622,55	5.069,41-
[redacted]	652,38	652,38	21,00-
[redacted]	652,38	652,38	21,00-
[redacted]	652,38	652,38	14,75-
0001 Alta patrimonial	1.957,14	1.957,14	56,75-
MEF/ALI ALIMENTADOR DE HOJAS	1.957,14	1.957,14	56,75-
[redacted]	1.142,81	1.142,81	25,83-
0001 Alta patrimonial	1.142,81	1.142,81	25,83-
MEF/CDI CONTROLADOR DE IMPRESORA DE FOTOCOPIAD.	1.142,81	1.142,81	25,83-
[redacted]	280,53	280,53	9,70-
0001 Alta patrimonial	280,53	280,53	9,70-
MEF/DUP DUPLEX PARA FOTOCOPIADORA	280,53	280,53	9,70-
[redacted]	866,96	866,96	62,05-
0001 Alta patrimonial	866,96	866,96	62,05-
MEF/FFT FINIHER FOTOCOPIADORA	866,96	866,96	62,05-
[redacted]	1.950,00	1.950,00	139,57-
[redacted]	2.368,51	2.368,51	81,92-
[redacted]	3.687,62	3.687,62	118,71-
[redacted]	3.687,62	3.687,62	118,71-
[redacted]	3.687,62	3.687,62	83,35-
[redacted]	944,00	944,00	8,73-
[redacted]	5.073,13	5.073,13	3,47-
[redacted]	5.073,13	5.073,13	3,47-
[redacted]	7.613,95	7.613,95	5,22-
[redacted]	7.613,95	7.613,95	5,22-
[redacted]	7.613,95	7.613,95	5,22-
0001 Alta patrimonial	49.313,48	49.313,48	573,59-
MEF/FOT FOTOCOPIADORA	49.313,48	49.313,48	573,59-
[redacted]	170,39	170,39	5,89-
[redacted]	210,00	210,00	6,76-
[redacted]	210,00	210,00	6,76-
[redacted]	209,99	209,99	4,75-
0001 Alta patrimonial	800,38	800,38	24,16-
MEF/PED PEDESTAL DE FOTOCOPIADORA	800,38	800,38	24,16-

[redacted]	155,00	155,00	1,43-
0001 Alta patrimonial	155,00	155,00	1,43-
MEF/SFO SOPORTE PARA FOTOCOPIADORA	155,00	155,00	1,43-
[redacted]	93,70	93,70	0,10-
0001 Alta patrimonial	93,70	93,70	0,10-
MEO/CDF CENTRO DE FLOR	93,70	93,70	0,10-
[redacted]	559,46	559,46	12,57-
[redacted]	452,40	452,40	0,50-
0001 Alta patrimonial	1.011,86	1.011,86	13,07-
MEO/ENC ENCUADERNADORA	1.011,86	1.011,86	13,07-
[redacted]	690,20	690,20	30,26-
0001 Alta patrimonial	690,20	690,20	30,26-
MEO/FUE FUENTE DE AGUA	690,20	690,20	30,26-
[redacted]	313,20	313,20	1,80-
0001 Alta patrimonial	313,20	313,20	1,80-
MEO/GRE GRAPADORA ELECTRICA	313,20	313,20	1,80-
[redacted]	408,78	408,78	9,18-
[redacted]	163,56	163,56	0,18-
0001 Alta patrimonial	572,34	572,34	9,36-
MEO/MDD MAQUINA DESTRUCTORA DE DOCUMENTOS	572,34	572,34	9,36-
[redacted]	216,53	216,53	16,02-
[redacted]	403,66	403,66	9,07-
0001 Alta patrimonial	620,19	620,19	25,09-
MEO/PLA PLASTIFICADORA	620,19	620,19	25,09-
2262 EQUIPOS DE OFICINA	57.817,79	57.817,79	833,19-
[redacted]	464,00	464,00	0,64-
0001 Alta patrimonial	464,00	464,00	0,64-
MEL/FOT FOTOMETRO	464,00	464,00	0,64-
[redacted]	2.586,80	2.586,80	234,76-
0001 Alta patrimonial	2.586,80	2.586,80	234,76-
MEL/MDS MEDIDOR DE STRESS	2.586,80	2.586,80	234,76-
[redacted]	1.038,20	1.038,20	94,22-
0001 Alta patrimonial	1.038,20	1.038,20	94,22-
MEL/SAM SONDA ANEMOMETRICA	1.038,20	1.038,20	94,22-
2263 MATERIAL DE LABORATORIO	4.089,00	4.089,00	329,62-

[redacted]	156,04	156,04	12,35-
[redacted]	199,80	199,80	14,26-
[redacted]	217,47	217,47	4,02-
0001 Alta patrimonial	572,81	572,81	30,63-
MEC/ALE AFILADOR ELECTRICO	572,81	572,81	30,63-
[redacted]	41,73	41,73	0,30-
[redacted]	41,73	41,73	0,30-
0001 Alta patrimonial	83,46	83,46	0,60-
MEC/AND ANDADOR	83,46	83,46	0,60-
[redacted]	192,50	192,50	12,46-
[redacted]	199,00	199,00	0,27-
0001 Alta patrimonial	391,50	391,50	12,73-
MEC/APD ASPIRADOR	391,50	391,50	12,73-
[redacted]	357,00	357,00	0,37-
0001 Alta patrimonial	357,00	357,00	0,37-
MEC/ARF ARMARIO FRIGORIFICO	357,00	357,00	0,37-
[redacted]	730,80	730,80	5,26-
0001 Alta patrimonial	730,80	730,80	5,26-
MEC/ARG ARCON CONGELADOR	730,80	730,80	5,26-
[redacted]	922,90	922,90	25,92-
[redacted]	329,98	329,98	2,37-
0001 Alta patrimonial	1.252,88	1.252,88	28,29-
MEC/ARM ARMARIO	1.252,88	1.252,88	28,29-
[redacted]	728,92	728,92	17,48-
[redacted]	728,92	728,92	17,48-
0001 Alta patrimonial	1.457,84	1.457,84	34,96-
MEC/BAG BOMBA DE AGUA	1.457,84	1.457,84	34,96-
[redacted]	713,83	713,83	1,47-
[redacted]	713,83	713,83	1,47-
[redacted]	713,83	713,83	1,47-
[redacted]	208,00	208,00	0,07-
[redacted]	208,00	208,00	0,07-
[redacted]	208,00	208,00	0,07-
[redacted]	208,00	208,00	0,07-
0001 Alta patrimonial	2.973,49	2.973,49	4,69-

MEC/BBB BIOMBO	2.973,49	2.973,49	4,69-
[redacted]	213,44	213,44	11,70-
[redacted]	213,44	213,44	11,70-
0001 Alta patrimonial [redacted]	426,88	426,88	23,40-
MEC/BST BASTIDOR [redacted]	426,88	426,88	23,40-
[redacted]	34,00	34,00	3,14-
[redacted]	34,00	34,00	3,14-
[redacted]	34,00	34,00	3,14-
[redacted]	34,00	34,00	3,14-
[redacted]	44,00	44,00	0,05-
0001 Alta patrimonial [redacted]	180,00	180,00	12,61-
MEC/CAF CAFETERA [redacted]	180,00	180,00	12,61-
[redacted]	732,88	732,88	40,16-
[redacted]	732,89	732,89	40,16-
[redacted]	732,89	732,89	40,16-
[redacted]	583,60	583,60	31,98-
[redacted]	583,60	583,60	31,98-
0001 Alta patrimonial [redacted]	3.365,86	3.365,86	184,44-
MEC/CAR CARRO INOXIDABLE [redacted]	3.365,86	3.365,86	184,44-
[redacted]	136,60	136,60	12,63-
[redacted]	136,60	136,60	12,63-
[redacted]	136,60	136,60	12,63-
[redacted]	136,60	136,60	12,63-
0001 Alta patrimonial [redacted]	546,40	546,40	50,52-
MEC/CCP CUBO CON PEDAL [redacted]	546,40	546,40	50,52-
[redacted]	496,48	496,48	52,20-
[redacted]	193,72	193,72	19,91-
[redacted]	337,56	337,56	27,40-
[redacted]	290,65	290,65	5,97-
[redacted]	290,65	290,65	5,97-
[redacted]	290,65	290,65	5,97-
[redacted]	290,65	290,65	5,97-
[redacted]	290,65	[redacted]	5,97-
[redacted]	290,65	290,65	5,97-
[redacted]	290,65	290,65	5,97-

0001 Alta patrimonial	3.062,31	3.062,31	141,30-
MEC/CDT CARRO DE TRANSPORTE	3.062,31	3.062,31	141,30-
[redacted]	402,52	402,52	31,71-
0001 Alta patrimonial	402,52	402,52	31,71-
MEC/CEL CALENTADOR ELECTRICO	402,52	402,52	31,71-
[redacted]	907,53	907,53	0,31-
[redacted]	907,53	907,53	0,31-
[redacted]	907,53	907,53	0,31

0001 Alta patrimonial	27.226,20	27.226,20	9,30-
MEC/CMA CAMA ARTICULADA	27.226,20	27.226,20	9,30-
[redacted]	79,00	79,00	2,27-
[redacted]	79,00	79,00	2,27-
0001 Alta patrimonial	158,00	158,00	4,54-
MEC/CPO CENTRO DE PLANCHADO	158,00	158,00	4,54-
[redacted]	382,37	382,37	0,52-
[redacted]	267,93	267,93	0,37-
0001 Alta patrimonial	650,30	650,30	0,89-
MEC/CRC CARRO DE REPARTO DE COMIDAS	650,30	650,30	0,89-
[redacted]	151,03	151,03	4,24-
[redacted]	83,07	83,07	2,33-
[redacted]	256,65	256,65	5,27-
0001 Alta patrimonial	490,75	490,75	11,84-
MEC/CRP CARRO DE PELUQUERIA	490,75	490,75	11,84-
[redacted]	307,74	307,74	0,42-
[redacted]	307,75	307,75	[redacted]
[redacted]	307,75	307,75	0,42-
[redacted]	307,75	307,75	0,42-
[redacted]	307,75	307,75	0,42-
[redacted]	307,75	307,75	0,42-
[redacted]	307,75	307,75	0,42-
0001 Alta patrimonial	2.154,24	2.154,24	2,94-
MEC/CTB CONTENEDOR DE BASURA	2.154,24	2.154,24	2,94-
[redacted]	68,20	68,20	[redacted]
[redacted]	68,20	68,20	6,31-
[redacted]	82,34	82,34	0,11-
[redacted]	65,00	[redacted]	0,09-
[redacted]	65,00	[redacted]	0,09-
[redacted]	99,00	99,00	0,14-
[redacted]	138,00	138,00	0,19-
[redacted]	85,00	85,00	0,12-
[redacted]	70,00	70,00	0,10-
[redacted]	70,00	70,00	0,10-
[redacted]	85,00	85,00	0,12-

[redacted]	45,00	45,00	0,06-
[redacted]	80,00	80,00	0,11-
[redacted]	82,34	82,34	0,11-
[redacted]	82,34	82,34	0,11-
[redacted]	82,34	82,34	0,11-
[redacted]	82,34	82,34	0,11-
[redacted]	80,00	80,00	0,08-
[redacted]	100,00	100,00	0,10-
[redacted]	83,00	83,00	0,09-
[redacted]	114,00	114,00	0,12-
[redacted]	372,63	372,63	0,38-
[redacted]	95,00	95,00	0,10-
[redacted]	82,34	82,34	0,08-
[redacted]	90,00	90,00	0,09-
[redacted]	109,00	109,00	0,11-
0001 Alta patrimonial [redacted]	**2.476,07**	**2.476,07**	**15,44-**
MEC/CUA CUADRO-ENMARCACIÓN [redacted]	**2.476,07**	**2.476,07**	**15,44-**
[redacted]	97,09	97,09	3,13-
0001 Alta patrimonial [redacted]	**97,09**	**97,09**	**3,13-**
MEC/CUB CUBO BASURA [redacted]	**97,09**	**97,09**	**3,13-**
[redacted]	68,30	68,30	1,91-
[redacted]	66,40	66,40	1,91-
[redacted]	66,40	66,40	1,91-
[redacted]	66,40	66,40	1,91-
[redacted]	66,40	66,40	1,91-
[redacted]	58,77	58,77	1,69-
[redacted]	58,77	58,77	1,69-
[redacted]	58,77	58,77	1,69-
[redacted]	58,77	58,77	1,69-
[redacted]	58,77	58,77	1,69-
[redacted]	58,77	58,77	1,69-
[redacted]	58,77	58,77	1,69-
[redacted]	58,77	58,77	1,69-
[redacted]	58,77	58,77	1,69-

[redacted]	58,77	58,77	1,69-
[redacted]	58,77	58,77	1,69-
[redacted]	58,77	58,77	1,69-
[redacted]	58,77	58,77	1,69-
[redacted]	58,77	58,77	1,69-
[redacted]	58,77	58,77	1,69-
[redacted]	58,77	58,77	1,69-
[redacted]	58,77	58,77	1,69-
[redacted]	58,77	58,77	1,69-
[redacted]	58,77	58,77	1,69-
[redacted]	58,77	58,77	1,69-
[redacted]	58,77	58,77	1,69-
0001 Alta patrimonial	1.624,84	1.624,84	46,73-
MEC/CUT CUBETA	1.624,84	1.624,84	46,73-
[redacted]	1.351,58	1.351,58	6,48-
0001 Alta patrimonial	1.351,58	1.351,58	6,48-
MEC/DCL DOSIFICADOR DE CLORO	1.351,58	1.351,58	6,48-
[redacted]	110,99	110,99	3,12-
[redacted]	110,99	110,99	3,12-
[redacted]	110,99	110,99	3,12-
[redacted]	110,99	110,99	3,12-
[redacted]	56,84	56,84	1,05-
[redacted]	56,84	56,84	1,05-
[redacted]	56,84	56,84	1,05-
[redacted]	56,84	56,84	1,05-
0001 Alta patrimonial	671,32	671,32	16,68-
MEC/DIS DISPENSADOR DE PAPEL	671,32	671,32	16,68-
[redacted]	79,99	79,99	0,38-
0001 Alta patrimonial	79,99	79,99	0,38-
MEC/DPL DEPILADORA	79,99	79,99	0,38-
[redacted]	63,90	63,90	5,06-
[redacted]	1.097,36	1.097,36	73,66-
[redacted]	125,00	125,00	0,17-
0001 Alta patrimonial	1.286,26	1.286,26	78,89-
MEC/ESL ESCALERA	1.286,26	1.286,26	78,89-

[redacted]	123,25	123,25	3,46-
[redacted]	158,46	158,46	3,26-
0001 Alta patrimonial	281,71	281,71	6,72-
MEC/EST ESTERILIZADOR	281,71	281,71	6,72-
[redacted]	136,88	136,88	7,50-
[redacted]	136,88	136,88	7,50-
[redacted]	564,79	564,79	18,18-
[redacted]	564,81	564,81	18,18-
[redacted]	316,19	316,19	10,15-
[redacted]	316,19	316,19	10,15-
[redacted]	432,83	432,83	8,89-
[redacted]	640,00	640,00	4,16-
0001 Alta patrimonial	3.106,57	3.106,57	84,71-
MEC/ETE ESTANTERIA	3.106,57	3.106,57	84,71-
[redacted]	1.351,58	1.351,58	6,48-
0001 Alta patrimonial	1.351,58	1.351,58	6,48-
MEC/FAA FILTRO DE AGUA	1.351,58	1.351,58	6,48-
[redacted]	550,00	550,00	5,09-
[redacted]	550,00	550,00	5,09-
0001 Alta patrimonial	1.100,00	1.100,00	10,18-
MEC/FDA FUENTE DE AGUA	1.100,00	1.100,00	10,18-
[redacted]	381,64	381,64	20,91-
[redacted]	381,64	381,64	20,91-
[redacted]	1.556,50	1.556,50	14,39-
[redacted]	1.556,50	1.556,50	14,39-
[redacted]	86,73	86,73	0,42-
0001 Alta patrimonial	3.963,01	3.963,01	71,02-
MEC/FRG FREGADOR	3.963,01	3.963,01	71,02-
[redacted]	330,00	330,00	33,90-
[redacted]	325,60	325,60	0,16-
[redacted]	325,60	325,60	0,16-
[redacted]	329,00	329,00	11,38-
[redacted]	399,00	399,00	13,80-
[redacted]	305,00	305,00	0,12-
[redacted]	354,00	354,00	0,36-

0001 Alta patrimonial	2.368,20	2.368,20		120,08-
MEC/FRI FRIGORIFICO	2.368,20	2.368,20		120,08-
[redacted]	54,00	54,00		4,99-
[redacted]	54,00	54,00		4,99-
[redacted]	78,00	78,00		0,51-
0001 Alta patrimonial	186,00	186,00		10,49-
MEC/HMI HORNO MICROONDAS	186,00	186,00		10,49-
[redacted]	991,80	991,80		27,85-
0001 Alta patrimonial	991,80	991,80		27,85-
MEC/LVC LAVACABEZAS	991,80	991,80		27,85-
[redacted]	1.187,33	1.187,33		2,44-
0001 Alta patrimonial	1.187,33	1.187,33		2,44-
MEC/MAP MAMPARA	1.187,33	1.187,33		2,44-
[redacted]	350,00	350,00		0,48-
[redacted]	229,00	229,00		0,31-
[redacted]	400,00	400,00		0,41-
0001 Alta patrimonial	979,00	979,00		1,20-
MEC/MAQ MAQUINA DE COSER	979,00	979,00		1,20-
[redacted]	122,83	122,83		0,88-
0001 Alta patrimonial	122,83	122,83		0,88-
MEC/MCL MESA/CAMILLA RECONOCIMIENTO	122,83	122,83		0,88-
[redacted]	78,00	78,00		6,17-
[redacted]	49,00	49,00		3,88-
[redacted]	187,23	187,23		14,81-
[redacted]	185,00	185,00	[redacted]	[redacted]
[redacted]	69,00	69,00		0,09-
[redacted]	49,00	49,00		0,05-
0001 Alta patrimonial	617,23	617,23		26,33-
MEC/MCR MICROONDAS	617,23	617,23		26,33-
[redacted]	26,32	26,32		0,19-
[redacted]	57,25	[redacted]		0,41-
0001 Alta patrimonial	83,57	83,57		0,60-
MEC/MDS MODULO DE ESCALERA	83,57	83,57		0,60-
[redacted]	4.906,11	4.906,11		3,36-
0001 Alta patrimonial	4.906,11	4.906,11		3,36-

MEC/MEJ MENAJE	4.906,11	4.906,11	3,36-
[redacted]	66,00	66,00	0,02-
[redacted]	66,00	66,00	0,02-
[redacted]	66,00	66,00	0,02

[redacted]	124,50	124,50	11,51-
[redacted]	124,50	124,50	11,51-
[redacted]	124,50	124,50	11,51-
[redacted]	124,50	124,50	11,51-
[redacted]	124,50	124,50	11,51-
[redacted]	124,50	124,50	11,51-
0001 Alta patrimonial	996,00	996,00	92,08-
MEC/PIZ PIZARRA	996,00	996,00	92,08-
[redacted]	69,00	69,00	0,09-
[redacted]	25,00	25,00	0,03-
0001 Alta patrimonial	94,00	94,00	0,12-
MEC/PLH PLANCHA	94,00	94,00	0,12-
[redacted]	54,29	54,29	5,02-
[redacted]	54,29	54,29	5,02-
0001 Alta patrimonial	108,58	108,58	10,04-
MEC/PLR PLATAFORMA RODANTE	108,58	108,58	10,04-
[redacted]	279,42	279,42	2,01-
[redacted]	279,42	279,42	2,01-
[redacted]	279,42	279,42	2,01

MEC/PLV PERSIANA LAMAS VERTICAL	5.029,56	5.029,56	36,18-
[redacted]	71,68	71,68	5,65-
[redacted]	71,69	71,69	5,65-
[redacted]	71,69	71,69	5,65-
[redacted]	28,07	28,07	0,79-
0001 Alta patrimonial	243,13	243,13	17,74-
MEC/POR PORTARROLLOS	243,13	243,13	17,74-
[redacted]	270,00	270,00	0,55-
[redacted]	270,00	270,00	0,55-
[redacted]	270,00	270,00	0,55-
[redacted]	270,00	270,00	0,55-
0001 Alta patrimonial	1.080,00	1.080,00	2,20-
MEC/REL RELOJ	1.080,00	1.080,00	2,20-
[redacted]	73,20	73,20	6,77-
[redacted]	73,20	73,20	6,77-
[redacted]	73,20	73,20	6,77-
[redacted]	73,20	73,20	6,77-
[redacted]	73,20	73,20	6,77-
[redacted]	73,20	73,20	6,77-
[redacted]	73,20	73,20	6,77-
[redacted]	73,20	73,20	6,77-
[redacted]	73,20	73,20	6,77-
[redacted]	73,20	73,20	6,77-
[redacted]	73,20	73,20	6,77-
[redacted]	73,20	73,20	6,77-
[redacted]	73,20	73,20	6,77-
[redacted]	73,20	73,20	6,77-
[redacted]	73,20	73,20	6,77-
[redacted]	73,20	73,20	6,77-
[redacted]	73,20	73,20	6,77-
[redacted]	73,20	73,20	6,77-
[redacted]	33,45	33,45	0,94-
[redacted]	33,45	33,45	0,94-

[redacted]	18,66	18,66	0,01-
[redacted]	18,66	18,66	0,01-
[redacted]	18,66	18,66	0,01-
[redacted]	18,66	18,66	0,01-
0001 Alta patrimonial [redacted]	1.605,54	1.605,54	137,32-
MEC/REP REPOSAPIES [redacted]	1.605,54	1.605,54	137,32-
[redacted]	257,52	257,52	4,76-
[redacted]	257,52	257,52	4,76-
[redacted]	257,52	257,52	4,76-
[redacted]	257,52	257,52	4,76-
[redacted]	353,80	353,80	4,85-
[redacted]	353,80	353,80	4,85-
0001 Alta patrimonial [redacted]	1.737,68	1.737,68	28,74-
MEC/SCM SECAMANOS [redacted]	1.737,68	1.737,68	28,74-
[redacted]	498,80	498,80	39,29-
[redacted]	240,12	240,12	6,74-
[redacted]	250,98	250,98	0,34-
0001 Alta patrimonial [redacted]	989,90	989,90	46,37-
MEC/SCS SECADOR DE CASCO [redacted]	989,90	989,90	46,37-
[redacted]	290,85	290,85	8,17-
[redacted]	290,87	290,87	8,17-
[redacted]	202,31	202,31	3,40-
[redacted]	202,30	202,30	[redacted]
[redacted]	202,30	202,30	3,40-
[redacted]	180,00	180,00	[redacted]
[redacted]	180,00	180,00	0,86-
[redacted]	180,00	180,00	0,86-
[redacted]	180,00	180,00	0,86-
[redacted]	180,00	180,00	0,86-
[redacted]	180,00	180,00	0,86-
0001 Alta patrimonial [redacted]	2.268,63	2.268,63	31,70-
MEC/SDP SILLON DE PELUQUERIA [redacted]	2.268,63	2.268,63	31,70-
[redacted]	[redacted]	[redacted]	1,61-
[redacted]	1.035,88	1.035,88	2,13-
0001 Alta patrimonial [redacted]	1.093,30	1.093,30	3,74-

MEC/SEC SECADOR	1.093,30	1.093,30	3,74-
[redacted]	163,54	163,54	0,78-
[redacted]	163,54	163,54	0,78-
0001 Alta patrimonial	327,08	327,08	1,56-
MEC/SFR SOPORTE PARA FREGADERO	327,08	327,08	1,56-
[redacted]	20,88	20,88	0,59-
[redacted]	20,88	20,88	0,59-
[redacted]	58,00	58,00	0,97-
[redacted]	58,00	58,00	0,97-
0001 Alta patrimonial	157,76	157,76	3,12-
MEC/SSM SOPORTE SECADOR DE MANOS	157,76	157,76	3,12-
[redacted]	2.552,00	2.552,00	2,62-
0001 Alta patrimonial	2.552,00	2.552,00	2,62-
MEC/TAR TARIMA-ESCENARIO	2.552,00	2.552,00	2,62-
[redacted]	520,00	520,00	26,00-
0001 Alta patrimonial	520,00	520,00	26,00-
MEC/TER TERMO	520,00	520,00	26,00-
[redacted]	30,00	30,00	0,04-
0001 Alta patrimonial	30,00	30,00	0,04-
MEC/TPL TABLA DE PLANCHA	30,00	30,00	0,04-
[redacted]	498,00	498,00	31,55-
0001 Alta patrimonial	498,00	498,00	31,55-
MEC/ZAP ZAPATERO	498,00	498,00	31,55-
[redacted]	4.960,00	4.960,00	451,16-
[redacted]	860,00	860,00	78,22-
[redacted]	860,00	860,00	78,22-
[redacted]	1.368,00	1.368,00	69,83-
[redacted]	[redacted]	[redacted]	67,26-
[redacted]	[redacted]	[redacted]	2,03-
[redacted]	[redacted]	[redacted]	0,05-
[redacted]	[redacted]	[redacted]	0,05-
0001 Alta patrimonial	12.762,32	12.762,32	736,82-
MMR/ARM ARMARIO	12.762,32	12.762,32	736,82-
[redacted]	115,00	115,00	0,13-
[redacted]	115,00	115,00	0,13-



[redacted]	115,00	115,00	0,13-
0001 Alta patrimonial	345,00	345,00	0,39-
MMR/BAL BALANCÍN	345,00	345,00	0,39-
[redacted]	132,49	132,49	0,07-
[redacted]	132,49	132,49	0,07-
[redacted]	132,49	132,49	0,07-
[redacted]	132,49	132,49	0,07-
[redacted]	132,49	132,49	0,07-
[redacted]	132,49	132,49	0,07-
[redacted]	132,49	132,49	0,07-
[redacted]	132,49	132,49	0,07-
[redacted]	132,49	132,49	0,07-
[redacted]	132,49	132,49	0,07-
[redacted]	132,49	132,49	0,07-
[redacted]	132,49	132,49	0,07-
[redacted]	132,49	132,49	0,07-
[redacted]	132,62	132,62	0,07-
[redacted]	90,71	90,71	0,02-
[redacted]	90,71	90,71	0,02-
[redacted]	90,71	90,71	0,02-
[redacted]	90,71	90,71	0,02-
[redacted]	90,71	90,71	0,02-
[redacted]	90,71	90,71	0,02-
[redacted]	90,71	90,71	0,02-
[redacted]	90,71	90,71	0,02-
[redacted]	90,71	90,71	0,02-
[redacted]	90,71	90,71	0,02-
[redacted]	90,71	90,71	0,02-
[redacted]	90,71	90,71	0,02-
[redacted]	90,71	90,71	0,02-
[redacted]	90,71	90,71	0,02-
[redacted]	90,71	90,71	0,02-
[redacted]	90,71	90,71	0,02-
[redacted]	90,71	90,71	0,02-

[redacted]	90,71	90,71	0,02-
[redacted]	90,71	90,71	0,02-
[redacted]	90,71	90,71	0,02-

[redacted]	90,71	90,71	0,02-
[redacted]	90,71	90,71	0,02-
[redacted]	90,71	90,71	0,02-
[redacted]	90,71	90,71	0,02-
[redacted]	90,71	90,71	0,02-
[redacted]	90,71	90,71	0,02-
[redacted]	90,71	90,71	0,02-
[redacted]	103,00	103,00	0,03-
[redacted]	103,00	103,00	0,03-
[redacted]	103,00	103,00	0,03-
[redacted]	103,00	103,00	0,03-
[redacted]	103,00	103,00	0,03-
[redacted]	103,00	103,00	0,03-
[redacted]	103,00	103,00	0,03-
[redacted]	103,00	103,00	0,03-
[redacted]	103,00	103,00	0,03-
[redacted]	103,00	103,00	0,03-
[redacted]	103,00	103,00	0,03-
[redacted]	103,00	103,00	0,03-
[redacted]	103,00	103,00	0,03-
[redacted]	103,00	103,00	0,03-
[redacted]	103,00	103,00	0,03-
[redacted]	103,00	103,00	0,03-
[redacted]	103,00	103,00	0,03-
[redacted]	103,00	103,00	0,03-
[redacted]	103,00	103,00	0,03-
[redacted]	103,00	103,00	0,03-
[redacted]	103,00	103,00	0,03-
[redacted]	103,00	103,00	0,03-
[redacted]	103,00	103,00	0,03-
[redacted]	103,00	103,00	0,03-
[redacted]	103,00	103,00	0,03-
[redacted]	103,00	103,00	0,03-
[redacted]	103,00	103,00	0,03-
[redacted]	103,00	103,00	0,03-
[redacted]	103,00	103,00	0,03-

[redacted]	103,00	103,00	0,03-
[redacted]	103,00	103,00	0,03-
[redacted]	103,00	103,00	0,03-

[redacted]	62,64	62,64	1,03-
[redacted]	62,64	62,64	1,03-
[redacted]	62,64	62,64	1,03-
[redacted]	62,64	62,64	1,03-
[redacted]	62,64	62,64	1,03-
[redacted]	62,64	62,64	1,03-
[redacted]	62,64	62,64	1,03-
[redacted]	62,64	62,64	1,03-
[redacted]	62,64	62,64	1,03-
[redacted]	62,64	62,64	1,03-
[redacted]	62,64	62,64	1,03-
[redacted]	62,64	62,64	1,03-
[redacted]	62,64	62,64	1,03-
[redacted]	62,64	62,64	1,03-
[redacted]	62,64	62,64	1,03-
[redacted]	62,64	62,64	1,03-
[redacted]	62,64	62,64	1,03-
[redacted]	62,64	62,64	1,03-
[redacted]	62,64	62,64	1,03-
[redacted]	62,64	62,64	1,03-
[redacted]	62,64	62,64	1,03-
[redacted]	62,64	62,64	1,03-
[redacted]	62,64	62,64	1,03-
[redacted]	62,64	62,64	1,03-
[redacted]	62,64	62,64	1,03-
[redacted]	62,64	62,64	1,03-
[redacted]	62,64	62,64	1,03-
[redacted]	62,64	62,64	1,03-
[redacted]	62,64	62,64	1,03-
[redacted]	62,64	62,64	1,03-
[redacted]	62,64	62,64	1,03-
[redacted]	62,64	62,64	1,03-
[redacted]	62,64	62,64	1,03-

[redacted]	62,64	62,64	1,03
[redacted]	62,64	62,64	1,03
[redacted]	62,64	62,64	1,03

[redacted]	62,64	62,64	1,03-
[redacted]	62,64	62,64	1,03-
[redacted]	62,64	62,64	1,03-
[redacted]	62,64	62,64	1,03-
[redacted]	62,64	62,64	1,03-
[redacted]	62,64	62,64	1,03-
[redacted]	62,64	62,64	1,03-
[redacted]	62,64	62,64	1,03-
[redacted]	62,64	62,64	1,03-
[redacted]	62,64	62,64	1,03-
[redacted]	62,64	62,64	1,03-
[redacted]	62,64	62,64	1,03-
[redacted]	62,64	62,64	1,03-
[redacted]	62,64	62,64	1,03-
[redacted]	62,64	62,64	1,03-
[redacted]	62,64	62,64	1,03-
[redacted]	62,64	62,64	1,03-
[redacted]	62,64	62,64	1,03-
[redacted]	62,64	62,64	1,03-
[redacted]	62,64	62,64	1,03-
[redacted]	62,64	62,64	1,03-
[redacted]	62,64	62,64	1,03-
[redacted]	62,64	62,64	1,03-
[redacted]	62,64	62,64	1,03-
[redacted]	62,64	62,64	1,03-
[redacted]	62,64	62,64	1,03-
[redacted]	62,64	62,64	1,03-
[redacted]	62,64	62,64	1,03-
[redacted]	62,64	62,64	1,03-
[redacted]	62,64	62,64	1,03-
[redacted]	62,64	62,64	1,03-
[redacted]	62,64	62,64	1,03-
[redacted]	62,64	62,64	1,03-
[redacted]	62,64	62,64	1,03-
[redacted]	62,64	62,64	1,03-
[redacted]	62,64	62,64	1,03-
[redacted]	62,64	62,64	1,03-
[redacted]	62,64	62,64	1,03-
[redacted]	62,64	62,64	1,03-
[redacted]	62,64	62,64	1,03-
[redacted]	62,64	62,64	1,03-
[redacted]	62,64	62,64	1,03-

[redacted]	62,64	62,64	1,03-
[redacted]	62,64	62,64	1,03-
[redacted]	62,64	62,64	1,03-
[redacted]	62,64	62,64	1,03-
[redacted]	62,64	62,64	1,03-
[redacted]	62,64	62,64	1,03-
[redacted]	62,64	62,64	1,03-
[redacted]	62,64	62,64	1,03-
[redacted]	62,64	62,64	1,03-
[redacted]	62,64	62,64	1,03-
[redacted]	62,64	62,64	1,03-
[redacted]	62,64	62,64	1,03-
[redacted]	62,64	62,64	1,03-
[redacted]	62,64	62,64	1,03-
[redacted]	62,64	62,64	1,03-
[redacted]	62,64	62,64	1,03-
[redacted]	62,64	62,64	1,03-
[redacted]	62,64	62,64	1,03-
[redacted]	62,64	62,64	1,03-
[redacted]	62,64	62,64	1,03-
[redacted]	62,64	62,64	1,03-
[redacted]	62,64	62,64	1,03-
[redacted]	62,64	62,64	1,03-
[redacted]	62,64	62,64	1,03-
[redacted]	62,64	62,64	1,03-
[redacted]	62,64	62,64	1,03-
[redacted]	62,64	62,64	1,03-
[redacted]	62,64	62,64	1,03-
[redacted]	62,64	62,64	1,03-
[redacted]	62,64	62,64	1,03-
[redacted]	62,64	62,64	1,03-
[redacted]	62,64	62,64	1,03-
[redacted]	62,64	62,64	1,03-
[redacted]	62,64	62,64	1,03-
[redacted]	62,64	62,64	1,03-
[redacted]	62,64	62,64	1,03-
[redacted]	62,64	62,64	1,03-

[redacted]	62,64	62,64	1,03-
[redacted]	62,64	62,64	1,03-
[redacted]	62,64	62,64	1,03-
[redacted]	62,64	62,64	1,03-
[redacted]	62,64	62,64	1,03-
[redacted]	62,64	62,64	1,03-
[redacted]	62,64	62,64	1,03-
[redacted]	62,64	62,64	1,03-
0001 Alta patrimonial	156,91	156,91	0,90-
MMR/CAJ CAJONERA	9.427,63	9.427,63	153,34-
[redacted]	9.427,63	9.427,63	153,34-
[redacted]	180,00	180,00	0,30-
[redacted]	870,00	870,00	0,24-
[redacted]	870,00	870,00	0,24-
[redacted]	870,00	870,00	0,24-
[redacted]	870,00	870,00	0,24-
[redacted]	870,00	870,00	0,24-
[redacted]	870,00	870,00	0,24-
[redacted]	870,00	870,00	0,24-
[redacted]	870,00	870,00	0,24-
[redacted]	870,00	870,00	0,24-
[redacted]	870,00	870,00	0,24-
[redacted]	870,00	870,00	0,24-
[redacted]	870,00	870,00	0,24-
[redacted]	870,00	870,00	0,24-
[redacted]	870,00	870,00	0,24-
[redacted]	870,00	870,00	0,24-
[redacted]	870,00	870,00	0,24-
[redacted]	870,00	870,00	0,24-
[redacted]	870,00	870,00	0,24-
[redacted]	870,00	870,00	0,24-
[redacted]	870,00	870,00	0,24-
[redacted]	870,00	870,00	0,24-
[redacted]	870,00	870,00	0,24-
[redacted]	870,00	870,00	0,24-
[redacted]	870,00	870,00	0,24-
[redacted]	870,00	870,00	0,24-

[redacted]	870,00	870,00	0,24-
[redacted]	870,00	870,00	0,24-
[redacted]	870,00	870,00	0,24-
[redacted]	870,00	870,00	0,24-
[redacted]	870,00	870,00	0,24-
[redacted]	870,00	870,00	0,24-
0001 Alta patrimonial [redacted]	**26.280,00**	**26.280,00**	7,50-
MMR/CAM CAMA [redacted]	**26.280,00**	**26.280,00**	**7,50-**
[redacted]	66,00	66,00	0,02-
[redacted]	66,00	66,00	0,02-
[redacted]	66,00	66,00	0,02-
[redacted]	66,00	66,00	0,02-
[redacted]	66,00	66,00	0,02-
[redacted]	66,00	66,00	0,02-
[redacted]	66,00	66,00	0,02-
[redacted]	66,00	66,00	0,02-
[redacted]	66,00	66,00	0,02-
[redacted]	66,00	66,00	0,02-
[redacted]	66,00	66,00	0,02-
[redacted]	66,00	66,00	0,02-
[redacted]	66,00	66,00	0,02-
[redacted]	66,00	66,00	0,02-
[redacted]	66,00	66,00	0,02-
[redacted]	66,00	66,00	0,02-
[redacted]	66,00	66,00	0,02-
[redacted]	66,00	66,00	0,02-
[redacted]	66,00	66,00	0,02-
[redacted]	66,00	66,00	0,02-
[redacted]	66,00	66,00	0,02-
[redacted]	66,00	66,00	0,02-
[redacted]	66,00	66,00	0,02-
[redacted]	66,00	66,00	0,02-
[redacted]	66,00	66,00	0,02-
[redacted]	66,00	66,00	0,02-
[redacted]	66,00	66,00	0,02-
[redacted]	66,00	66,00	0,02-
[redacted]	66,00	66,00	0,02-
[redacted]	66,00	66,00	0,02-
[redacted]	66,00	66,00	0,02-
[redacted]	66,00	66,00	0,02-
[redacted]	66,00	66,00	0,02-
[redacted]	66,00	66,00	0,02-
[redacted]	66,00	66,00	0,02-
[redacted]	66,00	66,00	0,02-
[redacted]	66,00	66,00	0,02-

[redacted]	66,00	66,00	0,02-
[redacted]	66,00	66,00	0,02-
[redacted]	66,00	66,00	0,02-
0001 Alta patrimonial	1.980,00	1.980,00	0,60-
MMR/CCA CABECERO CAMA	1.980,00	1.980,00	0,60-
[redacted]	26,68	26,68	0,60-
[redacted]	26,68	26,68	0,60-
[redacted]	26,68	26,68	0,60-
[redacted]	26,68	26,68	0,60-
[redacted]	26,68	26,68	0,60-
[redacted]	26,68	26,68	0,60-
[redacted]	26,68	26,68	0,60-
[redacted]	26,68	26,68	0,60-
[redacted]	26,68	26,68	0,60-
[redacted]	26,68	26,68	0,60-
[redacted]	26,68	26,68	0,60-
[redacted]	26,68	26,68	0,60-
[redacted]	26,68	26,68	0,60-
[redacted]	26,68	26,68	0,60-
[redacted]	26,68	26,68	0,60-
[redacted]	26,68	26,68	0,60-
[redacted]	26,68	26,68	0,60-
0001 Alta patrimonial	480,24	480,24	10,80-
MMR/COB ESCOBILLERO	480,24	480,24	10,80-
[redacted]	84,01	84,01	0,44-
[redacted]	84,00	84,00	0,09-
[redacted]	84,00	84,00	0,09-
[redacted]	84,00	84,00	0,09-
[redacted]	84,00	84,00	0,09-
[redacted]	84,00	84,00	0,09-
[redacted]	84,00	84,00	0,09-
[redacted]	84,00	84,00	0,09-
[redacted]	84,00	84,00	0,09-
[redacted]	84,00	84,00	0,09-

[redacted]	84,00	84,00	0,09-
[redacted]	94,00	94,00	0,10-
[redacted]	94,00	94,00	0,10-
[redacted]	94,00	94,00	0,10-
[redacted]	94,00	94,00	0,10-
[redacted]	94,00	94,00	0,10-
[redacted]	156,00	156,00	0,09-
[redacted]	156,00	156,00	0,09-
[redacted]	156,00	156,00	0,09-
[redacted]	156,00	156,00	0,09-
[redacted]	156,00	156,00	0,09-
[redacted]	156,00	156,00	0,09-
[redacted]	156,00	156,00	0,09-
[redacted]	156,00	156,00	0,09-
[redacted]	156,00	156,00	0,09-
[redacted]	156,00	156,00	0,09-
0001 Alta patrimonial [redacted]	**2.954,01**	**2.954,01**	**2,74-**
MMR/COL COLCHON [redacted]	**2.954,01**	**2.954,01**	**2,74-**
[redacted]	243,99	243,99	0,40-
0001 Alta patrimonial [redacted]	**243,99**	**243,99**	**0,40-**
MMR/COM COMODA [redacted]	**243,99**	**243,99**	**0,40-**
[redacted]	226,09	226,09	12,95-
[redacted]	226,09	226,09	12,95-
[redacted]	226,09	226,09	12,95-
[redacted]	226,09	226,09	12,95-
[redacted]	226,09	226,09	12,95-
[redacted]	226,09	226,09	12,95-
[redacted]	226,09	226,09	12,95-
[redacted]	150,65	150,65	8,63-
[redacted]	150,65	150,65	8,63-
[redacted]	150,65	150,65	8,63-
[redacted]	150,65	150,65	8,63-
[redacted]	150,65	150,65	8,63-
[redacted]	150,65	150,65	8,63-
[redacted]	150,65	150,65	8,63-



[redacted]	150,65	150,65	8,63-
[redacted]	150,65	150,65	8,63-
[redacted]	150,65	150,65	8,63-
[redacted]	150,65	150,65	8,63-
[redacted]	150,65	150,65	8,63-
[redacted]	150,65	150,65	8,63-
[redacted]	150,65	150,65	8,63-
[redacted]	150,65	150,65	8,63-
[redacted]	150,65	150,65	8,63-
[redacted]	150,65	150,65	8,63-
[redacted]	150,65	150,65	8,63-
[redacted]	150,65	150,65	8,63-
[redacted]	150,65	150,65	8,63-
[redacted]	150,65	150,65	8,63-
[redacted]	150,65	150,65	8,63-
[redacted]	150,65	150,65	8,63-
[redacted]	150,65	150,65	8,63-
[redacted]	150,65	150,65	8,63-
[redacted]	226,08	226,08	12,95-
[redacted]	157,77	157,77	8,00-
[redacted]	157,77	157,77	8,00-
[redacted]	157,77	157,77	8,00-
[redacted]	157,77	157,77	8,00-
[redacted]	157,77	157,77	8,00-
[redacted]	157,77	157,77	8,00-
[redacted]	157,77	157,77	8,00-
[redacted]	157,77	157,77	8,00-
[redacted]	157,77	157,77	8,00-
[redacted]	157,77	157,77	8,00-
[redacted]	157,77	157,77	8,00-
[redacted]	157,77	157,77	8,00-
[redacted]	157,77	157,77	8,00-
[redacted]	157,77	157,77	8,00-
[redacted]	157,77	157,77	8,00-
[redacted]	157,77	157,77	8,00-



[redacted]	157,77	157,77	8,00-
	157,79	157,79	8,00-
	207,08	207,08	10,27-
	207,08	207,08	10,27-
	207,08	207,08	10,27-
	207,10	207,10	10,27-
	52,10	52,10	1,00-
	51,97	51,97	1,00-
	51,97	51,97	1,00-
	51,97	51,97	1,00-
	51,97	51,97	1,00-
	51,97	51,97	1,00-
	51,97	51,97	1,00-
	51,97	51,97	1,00-
	51,97	51,97	1,00-
	51,97	51,97	1,00-
	51,97	51,97	1,00-
	51,97	51,97	1,00-
	51,97	51,97	1,00-
	51,97	51,97	1,00-
	51,97	51,97	1,00-
	51,97	51,97	1,00-
	51,97	51,97	1,00-
	51,97	51,97	1,00-
	51,97	51,97	1,00-
	51,97	51,97	1,00-
	51,97	51,97	1,00-
	51,97	51,97	1,00-
	51,97	51,97	1,00-
	51,97	51,97	1,00-
	51,97	51,97	1,00-
	51,97	51,97	1,00-
	51,97	51,97	1,00-



[redacted]	51,97	51,97	1,00-
[redacted]	51,97	51,97	1,00-
[redacted]	51,97	51,97	1,00-
[redacted]	179,80	179,80	3,25-
[redacted]	179,80	179,80	3,25-
[redacted]	179,80	179,80	3,25-
[redacted]	179,80	179,80	3,25-
[redacted]	179,80	179,80	3,25-
[redacted]	179,80	179,80	3,25-
[redacted]	179,80	179,80	3,25-
[redacted]	179,80	179,80	3,25-
[redacted]	179,80	179,80	3,25-
[redacted]	179,80	179,80	3,25-
[redacted]	189,29	189,29	2,80-
[redacted]	189,29	189,29	2,80-
[redacted]	189,29	189,29	2,80-
[redacted]	189,29	189,29	2,80-
[redacted]	189,29	189,29	2,80-
[redacted]	189,29	189,29	2,80-
[redacted]	189,29	189,29	2,80-
[redacted]	189,29	189,29	2,80-
[redacted]	189,29	189,29	2,80-
[redacted]	189,29	189,29	2,80-
[redacted]	189,29	189,29	2,80-
[redacted]	189,35	189,35	2,80-
[redacted]	18,60	18,60	0,28-
[redacted]	18,60	18,60	0,28-
[redacted]	18,60	18,60	0,28-
[redacted]	327,25	327,25	0,36-
[redacted]	327,25	327,25	0,36-
[redacted]	348,16	348,16	0,38-
[redacted]	348,16	348,16	0,38-
[redacted]	348,16	348,16	0,38-
[redacted]	348,16	348,16	0,38-
[redacted]	348,16	348,16	0,38-
[redacted]	305,73	305,73	0,34-



	348,16	348,16	0,38-
	168,20	168,20	0,18-
	168,20	168,20	0,18-
	168,20	168,20	0,18

[redacted]	168,20	168,20	0,18
[redacted]	168,20	168,20	0,18
[redacted]	168,20	168,20	0,18

[redacted]	168,20	168,20	0,18-
[redacted]	427,00	427,00	0,12-
[redacted]	427,00	427,00	0,12-
0001 Alta patrimonial	30.536,20	30.536,20	615,67-
MMR/COT COTINA	30.536,20	30.536,20	615,67-
[redacted]	55,64	55,64	0,29-
[redacted]	55,65	55,65	0,29-
[redacted]	206,48	206,48	0,79-
[redacted]	206,48	206,48	0,79-
0001 Alta patrimonial	524,25	524,25	2,16-
MMR/ESP ESPEJO	524,25	524,25	2,16-
[redacted]	168,25	168,25	8,71-
[redacted]	168,25	168,25	8,71-
[redacted]	168,25	168,25	8,71-
[redacted]	168,25	168,25	8,71-
[redacted]	168,25	168,25	8,71-
[redacted]	168,25	168,25	8,71-
[redacted]	110,12	110,12	0,12-
[redacted]	172,56	172,56	0,19-
[redacted]	172,56	172,56	0,19-
[redacted]	174,46	174,46	0,19-
[redacted]	159,30	159,30	0,17-
[redacted]	159,30	159,30	0,17-
[redacted]	159,30	159,30	0,17-
[redacted]	159,30	159,30	0,17-
[redacted]	351,24	351,24	0,38-
[redacted]	351,24	351,24	0,38-
[redacted]	107,98	107,98	0,12-
[redacted]	107,98	107,98	0,12-
[redacted]	107,98	107,98	0,12-
[redacted]	135,73	135,73	0,15-
[redacted]	135,73	135,73	0,15-
0001 Alta patrimonial	3.572,48	3.572,48	55,05-
MMR/EST ESTOR	3.572,48	3.572,48	55,05-
[redacted]	18,56	18,56	0,31-

[redacted]	18,56	18,56	0,31-
[redacted]	18,56	18,56	0,31-
[redacted]	18,56	18,56	0,31-

[redacted]	18,56	18,56	0,31-
[redacted]	18,56	18,56	0,31-
[redacted]	18,56	18,56	0,31-
[redacted]	18,56	18,56	0,31-
0001 Alta patrimonial [redacted]	**742,40**	**742,40**	**12,40-**
MMR/FCJ FRENTE DE CAJON [redacted]	**742,40**	**742,40**	**12,40-**
[redacted]	160,00	160,00	8,11-
0001 Alta patrimonial [redacted]	**160,00**	**160,00**	**8,11-**
MMR/MCD MECEDORA [redacted]	**160,00**	**160,00**	**8,11-**
[redacted]	1.439,00	1.439,00	5,52-
0001 Alta patrimonial [redacted]	**1.439,00**	**1.439,00**	**5,52-**
MMR/MCP MUEBLE DE PELUQUERIA [redacted]	**1.439,00**	**1.439,00**	**5,52-**
[redacted]	173,65	173,65	1,00-
0001 Alta patrimonial [redacted]	**173,65**	**173,65**	**1,00-**
MMR/MCS MESA CENTRO [redacted]	**173,65**	**173,65**	**1,00-**
[redacted]	20,00	20,00	1,48-
[redacted]	20,00	20,00	1,48-
[redacted]	20,00	20,00	1,48-
[redacted]	20,00	20,00	1,48-
[redacted]	20,00	20,00	1,48-
[redacted]	20,00	20,00	1,48-
[redacted]	20,00	20,00	1,48-
[redacted]	20,00	20,00	1,48-
[redacted]	20,00	20,00	1,48-
[redacted]	20,00	20,00	1,48-
[redacted]	20,00	20,00	1,48-
[redacted]	20,00	20,00	1,48-
[redacted]	20,00	20,00	1,48-
[redacted]	25,00	25,00	0,18-
[redacted]	25,00	25,00	0,18-
[redacted]	25,00	25,00	0,18-
[redacted]	25,00	25,00	0,18-
[redacted]	25,00	25,00	0,18-
[redacted]	25,00	25,00	0,18-
[redacted]	25,00	25,00	0,18-
[redacted]	25,00	25,00	0,18-



[redacted]	25,00	25,00	0,18-
[redacted]	25,00	25,00	0,18-
[redacted]	25,00	25,00	0,18-
[redacted]	25,00	25,00	0,18-
[redacted]	25,00	25,00	0,18-
[redacted]	25,00	25,00	0,18-
[redacted]	25,00	25,00	0,18-
[redacted]	25,00	25,00	0,18-
[redacted]	25,00	25,00	0,18-
[redacted]	25,00	25,00	0,18-
[redacted]	25,00	25,00	0,18-
[redacted]	25,00	25,00	0,18-
[redacted]	25,00	25,00	0,18-
[redacted]	25,00	25,00	0,18-
[redacted]	25,00	25,00	0,18-
[redacted]	25,00	25,00	0,18-
[redacted]	25,00	25,00	0,18-
[redacted]	25,00	25,00	0,18-
[redacted]	25,00	25,00	0,18-
[redacted]	25,00	25,00	0,18-
[redacted]	25,00	25,00	0,18-
[redacted]	44,75	44,75	0,33-
[redacted]	44,75	44,75	0,33-
[redacted]	44,75	44,75	0,33-
[redacted]	44,75	44,75	0,33-
[redacted]	44,75	44,75	0,33-
[redacted]	44,75	44,75	0,33-
[redacted]	44,75	44,75	0,33-
[redacted]	133,16	133,16	0,77-
[redacted]	210,77	210,77	1,21-
[redacted]	111,00	111,00	0,36-
[redacted]	111,00	111,00	0,36-
[redacted]	111,00	111,00	0,36-

[redacted]	111,00	111,00	0,36-
[redacted]	111,00	111,00	0,36-
[redacted]	111,00	111,00	0,36-
[redacted]	111,00	111,00	0,36-
[redacted]	111,00	111,00	0,36-
[redacted]	183,00	183,00	0,30-
[redacted]	183,00	183,00	0,30-
[redacted]	183,00	183,00	0,30-
[redacted]	183,00	183,00	0,30-
[redacted]	183,00	183,00	0,30-
[redacted]	183,00	183,00	0,30-
[redacted]	183,00	183,00	0,30-
[redacted]	183,00	183,00	0,30-
[redacted]	183,00	183,00	0,30-
[redacted]	183,00	183,00	0,30-
[redacted]	183,00	183,00	0,30-
[redacted]	183,00	183,00	0,30-
[redacted]	183,00	183,00	0,30-
[redacted]	183,00	183,00	0,30-
[redacted]	183,00	183,00	0,30-
[redacted]	183,00	183,00	0,30-
[redacted]	183,00	183,00	0,30-
[redacted]	183,00	183,00	0,30-
[redacted]	183,00	183,00	0,30-
[redacted]	183,00	183,00	0,30-
[redacted]	183,00	183,00	0,30-
[redacted]	183,00	183,00	0,30-
[redacted]	176,00	176,00	0,29-
[redacted]	176,00	176,00	0,29-
[redacted]	176,00	176,00	0,29-
[redacted]	176,00	176,00	0,29-
[redacted]	176,00	176,00	0,29-
[redacted]	192,56	192,56	0,21-
[redacted]	225,52	225,52	0,25-

[redacted]	225,50	225,50	0,25-
[redacted]	225,50	225,50	0,25-
[redacted]	225,50	225,50	0,25-
[redacted]	225,50	225,50	0,25-
[redacted]	225,50	225,50	0,25-
0001 Alta patrimonial	9.214,51	9.214,51	40,72-
MMR/MES MESA	9.214,51	9.214,51	40,72-
[redacted]	50,58	50,58	0,19-
0001 Alta patrimonial	50,58	50,58	0,19-
MMR/MFG MUEBLE FREGADERO	50,58	50,58	0,19-
[redacted]	113,00	113,00	0,19-
[redacted]	113,00	113,00	0,19-
0001 Alta patrimonial	226,00	226,00	0,38-
MMR/MND MESITA NOCHE DORMITORIO	226,00	226,00	0,38-
[redacted]	1.236,56	1.236,56	18,29-
[redacted]	621,17	621,17	3,23-
[redacted]	124,05	124,05	0,48-
0001 Alta patrimonial	1.981,78	1.981,78	22,00-
MMR/MUC MUEBLE DE COCINA	1.981,78	1.981,78	22,00-
[redacted]	9,85	9,85	0,22-
[redacted]	9,98	9,98	0,22-
[redacted]	9,98	9,98	0,22-
[redacted]	9,98	9,98	0,22-
[redacted]	9,98	9,98	0,22-
[redacted]	9,98	9,98	0,22-
[redacted]	9,98	9,98	0,22-
[redacted]	9,98	9,98	0,22-
[redacted]	9,98	9,98	0,22-
[redacted]	9,98	9,98	0,22-
[redacted]	9,98	9,98	0,22-
[redacted]	9,98	9,98	0,22-
[redacted]	9,98	9,98	0,22-
[redacted]	9,98	9,98	0,22-
[redacted]	9,98	9,98	0,22-
[redacted]	9,98	9,98	0,22-

[redacted]	9,98	9,98	0,22-
[redacted]	9,98	9,98	0,22-
[redacted]	30,28	30,28	0,68-
[redacted]	30,28	30,28	0,68-
[redacted]	30,28	30,28	0,68-
[redacted]	30,28	30,28	0,68-
[redacted]	30,28	30,28	0,68-
[redacted]	30,28	30,28	0,68-
[redacted]	30,28	30,28	0,68-
[redacted]	30,28	30,28	0,68-
[redacted]	30,28	30,28	0,68-
[redacted]	30,28	30,28	0,68-
[redacted]	30,28	30,28	0,68-
[redacted]	30,28	30,28	0,68-
[redacted]	30,28	30,28	0,68-
[redacted]	164,47	164,47	0,27-
[redacted]	164,49	164,49	0,27-
[redacted]	164,49	164,49	0,27-
[redacted]	164,49	164,49	0,27-
[redacted]	164,49	164,49	0,27-
[redacted]	164,49	164,49	0,27-
[redacted]	164,49	164,49	0,27-
[redacted]	164,49	164,49	0,27-
0001 Alta patrimonial [redacted]	**1.889,05**	**1.889,05**	**14,96-**
MMR/PAP PAPELERA [redacted]	**1.889,05**	**1.889,05**	**14,96-**
[redacted]	23,50	23,50	[redacted]
[redacted]	23,50	23,50	1,74-
[redacted]	23,50	[redacted]	1,74-
[redacted]	23,50	[redacted]	1,74-
[redacted]	23,50	[redacted]	1,74-
[redacted]	23,50	[redacted]	1,74-
[redacted]	23,50	[redacted]	1,74-
[redacted]	10,44	[redacted]	[redacted]
[redacted]	10,44	10,44	0,23-



[redacted]	10,44	10,44	0,23-
[redacted]	10,44	10,44	0,23-
[redacted]	10,44	10,44	0,23-
[redacted]	10,44	10,44	0,23-
[redacted]	10,44	10,44	0,23-
[redacted]	10,44	10,44	0,23-
[redacted]	10,44	10,44	0,23-
[redacted]	10,44	10,44	0,23-
[redacted]	10,44	10,44	0,23-
[redacted]	10,44	10,44	0,23-
[redacted]	10,44	10,44	0,23-
[redacted]	10,44	10,44	0,23-
[redacted]	10,44	10,44	0,23-
[redacted]	10,44	10,44	0,23-
[redacted]	10,44	10,44	0,23-
[redacted]	10,44	10,44	0,23-
[redacted]	10,44	10,44	0,23-
[redacted]	63,08	63,08	0,1-
[redacted]	63,70	63,70	0,10-
[redacted]	63,68	63,68	0,10-
[redacted]	63,68	63,68	0,10-
[redacted]	63,68	63,68	0,10-
[redacted]	63,68	63,68	0,10-
[redacted]	63,68	63,68	0,10-
0001 Alta patrimonial [redacted]	841,98	841,98	20,16-
MMR/PEC PERCHERO DE COLGAR	841,98	841,98	20,16-
[redacted]	49,80	49,80	3,68-
0001 Alta patrimonial [redacted]	49,80	49,80	3,68-
MMR/PEP PERCHERO DE PIE	49,80	49,80	3,68-
[redacted]	75,59	75,59	0,43-
[redacted]	75,59	75,59	0,43-
[redacted]	75,59	75,59	0,43-
[redacted]	75,59	75,59	0,43-
[redacted]	75,59	75,59	0,43-

[redacted]	75,59	75,59	0,43-
[redacted]	75,59	75,59	0,43-
[redacted]	75,59	75,59	0,43-

MMR/ROP CARRO DE ROPA	266,59	266,59	0,29-
[redacted]	522,00	522,00	0,57-
[redacted]	522,00	522,00	0,57-
[redacted]	522,00	522,00	0,57-
[redacted]	522,00	522,00	0,57-
[redacted]	522,00	522,00	0,57-
0001 Alta patrimonial	2.610,00	2.610,00	2,85-
MMR/SDR SILLON DE REPOSO	2.610,00	2.610,00	2,85-
[redacted]	59,04	59,04	3,38-
[redacted]	59,28	59,28	3,40-
[redacted]	59,28	59,28	3,40-
[redacted]	59,28	59,28	3,40-
[redacted]	59,28	59,28	3,40-
[redacted]	59,28	59,28	3,40-
[redacted]	59,28	59,28	3,40-
[redacted]	59,28	59,28	3,40-
[redacted]	59,28	59,28	3,40-
[redacted]	59,28	59,28	3,40-
[redacted]	59,28	59,28	3,40-
[redacted]	59,28	59,28	3,40-
[redacted]	59,28	59,28	3,40-
[redacted]	59,28	59,28	3,40-
[redacted]	59,28	59,28	3,40-
[redacted]	59,28	59,28	3,40-
[redacted]	59,28	59,28	3,40-
[redacted]	59,28	59,28	3,40-
[redacted]	59,28	59,28	3,40-
[redacted]	59,28	59,28	3,40-
[redacted]	59,28	59,28	3,40-
[redacted]	59,28	59,28	3,40-
[redacted]	59,28	59,28	3,40-
[redacted]	59,28	59,28	3,40-
[redacted]	59,28	59,28	3,40-
[redacted]	59,28	59,28	3,40-
[redacted]	59,28	59,28	3,40-
[redacted]	59,28	59,28	3,40-
[redacted]	59,28	59,28	3,40-
[redacted]	59,28	59,28	3,40-



[redacted]	59,28	59,28	3,40-
[redacted]	59,28	59,28	3,40-
[redacted]	59,28	59,28	3,40-



[redacted]	92,40	92,40	1,77-
[redacted]	92,40	92,40	1,77-
[redacted]	92,40	92,40	1,77-
[redacted]	92,40	92,40	[redacted]
[redacted]	92,40	92,40	1,77-
[redacted]	92,40	92,40	1,77-
[redacted]	92,40	92,40	1,77-
[redacted]	92,40	92,40	1,77-
[redacted]	92,40	92,40	1,77-
[redacted]	92,40	92,40	1,77-
[redacted]	92,40	92,40	1,77-
[redacted]	92,40	92,40	1,77-
[redacted]	92,40	92,40	1,77-
[redacted]	92,40	92,40	1,77-
[redacted]	92,40	92,40	1,77-
[redacted]	92,40	92,40	1,77-
[redacted]	92,40	92,40	1,77-
[redacted]	92,40	92,40	1,77-
[redacted]	92,40	92,40	1,77-
[redacted]	92,40	92,40	1,77-
[redacted]	92,40	92,40	1,77-
[redacted]	139,20	139,20	[redacted]
[redacted]	139,20	139,20	0,80-
[redacted]	146,16	146,16	0,84-
[redacted]	146,16	146,16	0,84-
[redacted]	146,16	146,16	0,84-
[redacted]	146,16	146,16	0,84-
[redacted]	43,80	43,80	[redacted]
[redacted]	43,80	43,80	0,07-
[redacted]	[redacted]	43,80	0,07-
[redacted]	43,80	43,80	0,07-
[redacted]	43,80	43,80	0,07-
[redacted]	43,80	43,80	0,07-
[redacted]	43,80	43,80	0,07-

[redacted]	43,80	43,80	0,07-
[redacted]	43,80	43,80	0,07-
[redacted]	43,80	43,80	0,07-
[redacted]	43,80	43,80	0,07-
[redacted]	43,80	43,80	0,07-
[redacted]	43,80	43,80	0,07-
[redacted]	43,80	43,80	0,07-
[redacted]	43,80	43,80	0,07-
[redacted]	43,80	43,80	0,07-
[redacted]	43,80	43,80	0,07-
[redacted]	43,80	43,80	0,07-
[redacted]	43,80	43,80	0,07-
[redacted]	43,80	43,80	0,07-
0001 Alta patrimonial	**7.513,20**	**7.513,20**	**252,82-**
MMR/SIA SILLA	**7.513,20**	**7.513,20**	**252,82-**
[redacted]	86,00	86,00	4,36-
[redacted]	86,00	86,00	4,36-
[redacted]	86,00	86,00	4,36-
[redacted]	86,00	86,00	4,36-
[redacted]	86,00	86,00	4,36-
[redacted]	86,00	86,00	4,36-
[redacted]	86,00	86,00	4,36-
[redacted]	86,00	86,00	4,36-
[redacted]	86,00	86,00	4,36-
[redacted]	86,00	86,00	4,36-
[redacted]	86,00	86,00	4,36-
[redacted]	86,00	86,00	4,36-
[redacted]	86,00	86,00	4,36-
[redacted]	86,00	86,00	4,36-
[redacted]	86,00	86,00	4,36-
[redacted]	86,00	86,00	4,36-
[redacted]	86,00	86,00	4,36-
[redacted]	86,00	86,00	4,36-
[redacted]	86,00	86,00	4,36-
[redacted]	86,00	86,00	4,36-
[redacted]	86,00	86,00	4,36-
[redacted]	86,00	86,00	4,36-



[redacted]	86,00	86,00	4,36-
[redacted]	86,00	86,00	4,36-
[redacted]	86,00	86,00	4,36-
[redacted]	16,24	16,24	0,45-
[redacted]	16,24	16,24	0,45-
[redacted]	16,24	16,24	0,45



	16,24	16,24	0,45-
	16,24	16,24	0,45-
	16,24	16,24	0,45-

[redacted]	16,24	16,24	0,45-
[redacted]	16,24	16,24	0,45-
[redacted]	16,24	16,24	0,45-
[redacted]	16,24	16,24	0,45-
[redacted]	16,24	16,24	0,45-
[redacted]	16,24	16,24	0,45-
[redacted]	16,24	16,24	0,45-
[redacted]	16,24	16,24	0,45-
[redacted]	16,24	16,24	0,45-
[redacted]	16,24	16,24	0,45-
[redacted]	16,24	16,24	0,45-
[redacted]	16,24	16,24	0,45-
[redacted]	16,24	16,24	0,45-
[redacted]	16,24	16,24	0,45-
[redacted]	16,24	16,24	0,45-
[redacted]	16,24	16,24	0,45-
[redacted]	16,24	16,24	0,45-
[redacted]	16,24	16,24	0,45-
[redacted]	16,24	16,24	0,45-
[redacted]	16,24	16,24	0,45-
[redacted]	16,24	16,24	0,45-
[redacted]	16,24	16,24	0,45-
[redacted]	16,24	16,24	0,45-
[redacted]	16,24	16,24	0,45-
[redacted]	16,24	16,24	0,45-
[redacted]	16,24	16,24	0,45-
[redacted]	16,24	16,24	0,45-
[redacted]	16,24	16,24	0,45-
[redacted]	16,24	16,24	0,45-
[redacted]	16,24	16,24	0,45-
[redacted]	16,24	16,24	0,45-
[redacted]	16,24	16,24	0,45-
[redacted]	16,24	16,24	0,45-
[redacted]	16,24	16,24	0,45-
[redacted]	16,24	16,24	0,45-
[redacted]	16,24	16,24	0,45-
[redacted]	16,24	16,24	0,45-
[redacted]	16,24	16,24	0,45-
[redacted]	16,24	16,24	0,45-

[redacted]	16,24	16,24	0,45-
[redacted]	16,24	16,24	0,45-
[redacted]	16,24	16,24	0,45-

[redacted]	16,24	16,24	0,45-
[redacted]	16,24	16,24	0,45-
[redacted]	16,24	16,24	0,45-
[redacted]	16,24	16,24	0,45-
[redacted]	16,24	16,24	0,45-
[redacted]	16,24	16,24	0,45-
[redacted]	16,24	16,24	0,45-
[redacted]	16,24	16,24	0,45-
[redacted]	16,24	16,24	0,45-
[redacted]	16,24	16,24	0,45-
[redacted]	16,24	16,24	0,45-
[redacted]	16,24	16,24	0,45-
[redacted]	16,24	16,24	0,45-
[redacted]	16,24	16,24	0,45-
[redacted]	16,24	16,24	0,45-
[redacted]	16,24	16,24	0,45-
[redacted]	16,24	16,24	0,45-
[redacted]	16,24	16,24	0,45-
[redacted]	16,24	16,24	0,45-
[redacted]	16,24	16,24	0,45-
[redacted]	16,24	16,24	0,45-
[redacted]	16,24	16,24	0,45-
[redacted]	16,24	16,24	0,45-
[redacted]	16,24	16,24	0,45-
[redacted]	16,24	16,24	0,45-
[redacted]	16,24	16,24	0,45-
[redacted]	16,24	16,24	0,45-
[redacted]	16,24	16,24	0,45-
[redacted]	16,24	16,24	0,45-
[redacted]	16,24	16,24	0,45-
[redacted]	16,24	16,24	0,45-
[redacted]	16,24	16,24	0,45-
[redacted]	16,24	16,24	0,45-
[redacted]	16,24	16,24	0,45-
[redacted]	16,24	16,24	0,45-
[redacted]	16,24	16,24	0,45-
[redacted]	16,24	16,24	0,45-
[redacted]	16,24	16,24	0,45-

	16,24	16,24	0,45-
	16,24	16,24	0,45-
	16,24	16,24	0,45-
	16,24	16,24	0,45-
	16,24	16,24	0,45-
	16,24	16,24	0,45-
	16,24	16,24	0,45-
	16,24	16,24	0,45-
	16,24	16,24	0,45-
	16,24	16,24	0,45-
	16,24	16,24	0,45-
	16,24	16,24	0,45-
	16,24	16,24	0,45-
	16,24	16,24	0,45-
	16,24	16,24	0,45-
	16,24	16,24	0,45-
	16,24	16,24	0,45-
	16,24	16,24	0,45-
	16,24	16,24	0,45-
	16,24	16,24	0,45-
	16,24	16,24	0,45-
	16,24	16,24	0,45-
	16,24	16,24	0,45-
	16,24	16,24	0,45-
	16,24	16,24	0,45-
	16,24	16,24	0,45-
	16,24	16,24	0,45-
	16,24	16,24	0,45-
	16,24	16,24	0,45-
	16,24	16,24	0,45-
	16,24	16,24	0,45-
	161,82	161,82	3,63-
	161,82	161,82	3,63-
	161,82	161,82	3,63-
	161,82	161,82	3,63-
	162,86	162,86	0,94-
	162,86	162,86	0,94-
	162,86	162,86	0,94-

[redacted]	162,86	162,86	0,94-
[redacted]	162,86	162,86	0,94-
[redacted]	162,86	162,86	0,94-
[redacted]	162,86	162,86	0,94-
[redacted]	162,86	162,86	0,94-
[redacted]	122,00	122,00	0,47-
[redacted]	122,00	122,00	0,47-
[redacted]	95,00	95,00	0,16-
[redacted]	95,00	95,00	0,16-
[redacted]	95,00	95,00	0,16-
[redacted]	95,00	95,00	0,16-
[redacted]	95,00	95,00	0,16-
[redacted]	95,00	95,00	0,16-
[redacted]	95,00	95,00	0,16-
[redacted]	95,00	95,00	0,16-
[redacted]	95,00	95,00	0,16-
[redacted]	95,00	95,00	0,16-
[redacted]	95,00	95,00	0,16-
[redacted]	95,00	95,00	0,16-
[redacted]	95,00	95,00	0,16-
[redacted]	95,00	95,00	0,16-
[redacted]	95,00	95,00	0,16-
[redacted]	95,00	95,00	0,16-
[redacted]	95,00	95,00	0,16-
[redacted]	95,00	95,00	0,16-
[redacted]	113,68	113,68	0,12-
[redacted]	113,68	113,68	[redacted]
[redacted]	300,00	300,00	0,33-
[redacted]	300,00	300,00	0,33-
0001 Alta patrimonial	**10.147,52**	**10.147,52**	**217,36-**
MMR/SIO SILLON	**10.147,52**	**10.147,52**	**217,36-**
[redacted]	610,00	610,00	[redacted]
0001 Alta patrimonial	**610,00**	**610,00**	**0,67-**

MMR/SOF SOFA	610,00	610,00	0,67-
	88,00	88,00	0,43-
	60,32	60,32	0,08-
	60,32	60,32	0,08-
	60,32	60,32	0,08-
	60,32	60,32	0,08-
	60,32	60,32	0,08-
	60,32	60,32	0,08-
	60,32	60,32	0,08-
	60,32	60,32	0,08-
	60,32	60,32	0,08-
	60,32	60,32	0,08-
	60,32	60,32	0,08-
	60,32	60,32	0,08-
	60,32	60,32	0,08-
	60,32	60,32	0,08-
	60,32	60,32	0,08-
	60,32	60,32	0,08-
	60,32	60,32	0,08-
	60,32	60,32	0,08-
0001 Alta patrimonial	1.289,40	1.289,40	2,03-
MMR/SOM SOMIER	1.289,40	1.289,40	2,03-
	124,99	124,99	0,10-
	124,99	124,99	0,10-
	124,99	124,99	0,10-
	124,99	124,99	0,10-
	124,99	124,99	0,10-
	124,99	124,99	0,10-
	124,99	124,99	0,10-
	124,99	124,99	0,10-
	124,99	124,99	0,10-
	124,99	124,99	0,10-

[redacted]	124,99	124,99	0,10-
[redacted]	124,99	124,99	0,10-
[redacted]	124,99	124,99	0,10-
[redacted]	124,99	124,99	0,10-
[redacted]	124,99	124,99	0,10-
[redacted]	124,99	124,99	0,10-
[redacted]	124,99	124,99	0,10-
[redacted]	124,99	124,99	0,10-
[redacted]	124,99	124,99	0,10-
0001 Alta patrimonial [redacted]	2.499,80	2.499,80	2,00-
MMR/STS SISTEMA DE TRASLADO PARA SILLONES [redacted]	2.499,80	2.499,80	2,00-
[redacted]	122,00	122,00	0,20-
[redacted]	122,00	122,00	0,20-
[redacted]	122,00	122,00	0,20-
[redacted]	122,00	122,00	0,20-
[redacted]	122,00	122,00	0,20-
[redacted]	122,00	122,00	0,20-
[redacted]	122,00	122,00	0,20-
0001 Alta patrimonial [redacted]	854,00	854,00	1,40-
MMR/TAB TABURETE [redacted]	854,00	854,00	1,40-
[redacted]	59,20	59,20	4,38-
[redacted]	59,20	59,20	4,38-
[redacted]	59,20	59,20	4,38-
[redacted]	59,20	59,20	4,38-
0001 Alta patrimonial [redacted]	236,80	236,80	17,52-
MMR/TAN TABLON DE ANUNCIOS [redacted]	236,80	236,80	17,52-
[redacted]	99,67	99,67	6,28-
[redacted]	99,66	[redacted]	6,28-
[redacted]	[redacted]	[redacted]	6,28-
[redacted]	99,66	99,66	6,28-
[redacted]	99,66	[redacted]	6,28-
[redacted]	99,66	[redacted]	6,28-
[redacted]	[redacted]	[redacted]	6,28-
[redacted]	90,14	[redacted]	5,68-
[redacted]	90,14	90,14	5,68-

[redacted]	90,14	90,14	5,68-
[redacted]	90,14	90,14	5,68-
[redacted]	90,14	90,14	5,68-
[redacted]	90,14	90,14	5,68-
[redacted]	90,14	90,14	5,68-
[redacted]	90,14	90,14	5,68-
[redacted]	90,14	90,14	5,68-
[redacted]	90,14	90,14	5,68-
[redacted]	90,14	90,14	5,68-
[redacted]	123,26	123,26	0,71-
[redacted]	123,26	123,26	0,71-
[redacted]	123,26	123,26	0,71-
[redacted]	123,26	123,26	0,71-
[redacted]	181,46	181,46	1,04-
[redacted]	181,46	181,46	1,04-
[redacted]	181,46	181,46	1,04-
[redacted]	181,46	181,46	1,04-
[redacted]	181,46	181,46	1,04-
[redacted]	181,46	181,46	1,04-
[redacted]	181,46	181,46	1,04-
[redacted]	181,46	181,46	1,04-
[redacted]	181,46	181,46	1,04-
[redacted]	181,46	181,46	1,04-
[redacted]	181,46	181,46	1,04-
[redacted]	181,46	181,46	1,04-
[redacted]	82,36	82,36	0,32-
[redacted]	82,36	82,36	0,32-
[redacted]	82,36	82,36	0,32-
[redacted]	82,36	82,36	0,32-
[redacted]	82,36	82,36	0,32-
[redacted]	82,36	82,36	0,32-
[redacted]	82,36	82,36	0,32-
[redacted]	82,36	82,36	0,32-
[redacted]	82,36	82,36	0,32-



[redacted]	82,36	82,36	0,32-
[redacted]	82,36	82,36	0,32-
[redacted]	82,36	82,36	0,32-



[redacted]	82,36	82,36	0,32-
[redacted]	82,36	82,36	0,32-
[redacted]	82,36	82,36	0,32-
[redacted]	82,36	82,36	0,32-
[redacted]	82,36	82,36	0,32-
[redacted]	82,36	82,36	0,32-
[redacted]	82,36	82,36	0,32-
[redacted]	82,36	82,36	0,32-
[redacted]	82,36	82,36	0,32-
[redacted]	82,36	82,36	0,32-
[redacted]	82,36	82,36	0,32-
[redacted]	82,36	82,36	0,32-
[redacted]	82,36	82,36	0,32-
[redacted]	82,36	82,36	0,32-
[redacted]	84,24	84,24	0,09-
[redacted]	84,24	84,24	0,09-
[redacted]	84,24	84,24	0,09-
[redacted]	68,59	68,59	0,08-
[redacted]	68,59	68,59	0,08-
[redacted]	68,59	68,59	0,08

[redacted]	348,00	348,00	8,49-
[redacted]	1.194,80	1.194,80	[redacted]
[redacted]	348,00	348,00	[redacted]
[redacted]	313,20	313,20	7,64-
[redacted]	313,20	313,20	7,64-
[redacted]	4.194,20	4.194,20	[redacted]
[redacted]	406,00	406,00	9,34-
[redacted]	455,09	455,09	6,11-
[redacted]	455,08	455,08	6,11-
[redacted]	455,08	455,08	6,11-
[redacted]	421,75	421,75	5,66-
[redacted]	600,01	600,01	4,44-
[redacted]	1.290,50	1.290,50	7,42-
[redacted]	1.290,50	1.290,50	7,42-
[redacted]	464,00	464,00	1,53-
[redacted]	464,00	464,00	[redacted]
[redacted]	324,80	324,80	1,07-
0001 Alta patrimonial	**15.472,61**	**15.472,61**	**266,69-**
MMR/TOL,TOLEDO DE LONA	**15.472,61**	**15.472,61**	**266,69-**
2264 MOBILIARIO DE VIVIENDA	**273.095,86**	**273.095,86**	**4.264,25-**
[redacted]	211,34	211,34	0,43-
[redacted]	321,56	321,56	0,66-
[redacted]	471,85	471,85	[redacted]
[redacted]	471,85	471,85	0,97-
[redacted]	471,85	471,85	0,97-
[redacted]	471,85	471,85	0,97-
[redacted]	471,85	471,85	0,97-
[redacted]	158,34	158,34	0,33-
[redacted]	158,34	158,34	0,33-
[redacted]	158,34	[redacted]	0,33-
[redacted]	[redacted]	[redacted]	0,33-
[redacted]	158,34	[redacted]	0,33-
[redacted]	[redacted]	[redacted]	0,54-
[redacted]	[redacted]	[redacted]	0,54-
[redacted]	264,48	264,48	0,54-

	264,48	264,48	0,54-
	264,48	264,48	0,54-
0001 Alta patrimonial	5.006,25	5.006,25	10,29-
MIVIIN IMPRESORA DE INYECCION TINTA	5.006,25	5.006,25	10,29-
	208,80	208,80	29,89-
	208,80	208,80	29,89-
	208,80	208,80	29,89-
	208,80	208,80	29,89-
	208,80	208,80	29,89-
	208,80	208,80	29,89-
	208,80	208,80	29,89-
	208,80	208,80	29,89-
	208,80	208,80	29,89-
	208,80	208,80	29,89-
	208,80	208,80	29,89-
	208,80	208,80	29,89-
	208,80	208,80	29,89-
	208,80	208,80	29,89-
	208,80	208,80	29,89-
	1.146,40	1.146,40	4,72-
	383,79	383,79	0,79-
	1.097,41	1.097,41	2,25-
	2.942,49	2.942,49	6,05-
	977,88	977,88	2,01-
	977,88	977,88	2,01-
	977,88	977,88	2,01-
	977,88	977,88	2,01-
	977,88	977,88	2,01-
	241,73	241,73	0,33-
	241,73	241,73	0,33-
	241,73	241,73	0,33-
	241,73	241,73	0,33-
	241,73	241,73	0,33-
	241,73	241,73	0,33-
	241,73	241,73	0,33-

[redacted]	241,73	241,73	0,33-
[redacted]	241,73	241,73	0,33-
[redacted]	241,73	241,73	0,33-
[redacted]	241,73	241,73	0,33-
[redacted]	241,73	241,73	0,33-
[redacted]	241,73	241,73	0,33-
[redacted]	241,73	241,73	0,33-
[redacted]	241,73	241,73	0,33-
[redacted]	471,85	471,85	0,65-
[redacted]	471,85	471,85	0,65-
[redacted]	471,85	471,85	0,65-
[redacted]	471,85	471,85	0,65-
[redacted]	471,85	471,85	0,65-
[redacted]	471,85	471,85	0,65-
[redacted]	471,85	471,85	0,65-
[redacted]	471,85	471,85	0,65-
[redacted]	471,85	471,85	0,65-
[redacted]	471,92	471,92	0,65-
0001 Alta patrimonial	**21.938,01**	**21.938,01**	**483,66-**
MII/ILA IMPRESORA LASER	**21.938,01**	**21.938,01**	**483,66-**
[redacted]	11.252,00	11.252,00	23,12-
0001 Alta patrimonial	**11.252,00**	**11.252,00**	**23,12-**
MII/IPL PLOTTER	**11.252,00**	**11.252,00**	**23,12-**
[redacted]	45,44	45,44	2,93-
[redacted]	45,44	45,44	2,93-
[redacted]	45,44	45,44	2,93-
[redacted]	1.650,68	1.650,68	6,78-
0001 Alta patrimonial	**1.787,00**	**1.787,00**	**15,57-**
MIO/OPO ORDENADOR PORTATIL	**1.787,00**	**1.787,00**	**15,57-**
[redacted]	4.958,20	4.958,20	[redacted]
[redacted]	4.958,20	4.958,20	10,19-
[redacted]	4.958,20	[redacted]	10,19-
[redacted]	4.958,20	4.958,20	10,19-
[redacted]	4.958,20	[redacted]	10,19-
[redacted]	4.958,20	4.958,20	10,19-

0001 Alta patrimonial	29.749,20	29.749,20	61,14-
MIO/OSB ORDENADOR SERVIDOR BASE DE DATOS	29.749,20	29.749,20	61,14-
[redacted]	906,00	906,00	114,80-
[redacted]	906,00	906,00	114,80-
[redacted]	906,00	906,00	114,80-
[redacted]	906,00	906,00	114,80-
[redacted]	906,00	906,00	114,80-
[redacted]	906,00	906,00	114,80-
[redacted]	906,00	906,00	114,80-
[redacted]	906,00	906,00	114,80-
[redacted]	906,00	906,00	114,80-
[redacted]	906,00	906,00	114,80-
[redacted]	906,00	906,00	114,80-
[redacted]	906,00	906,00	114,80-
[redacted]	906,00	906,00	114,80-
[redacted]	45,44	45,44	2,93-
[redacted]	45,44	45,44	2,93-
[redacted]	45,44	45,44	2,93-
[redacted]	45,44	45,44	2,93-
[redacted]	45,44	45,44	2,93-
[redacted]	45,44	45,44	2,93-
[redacted]	45,44	45,44	2,93-
[redacted]	45,44	45,44	2,93-
[redacted]	45,44	45,44	2,93-
[redacted]	45,44	45,44	2,93-
[redacted]	45,44	45,44	2,93-
[redacted]	45,44	45,44	2,93-
[redacted]	45,44	45,44	2,93-
[redacted]	45,44	45,44	2,93-
[redacted]	45,44	45,44	2,93-
[redacted]	45,44	45,44	2,93-
[redacted]	45,44	45,44	2,93-
[redacted]	45,44	45,44	2,93-
[redacted]	45,44	45,44	2,93-
[redacted]	45,54	45,54	2,93-
[redacted]	29,94	29,94	0,82-
[redacted]	29,94	29,94	0,82-
[redacted]	29,94	29,94	0,82-



[redacted]	29,94	29,94	0,82-
[redacted]	29,94	29,94	0,82-
[redacted]	29,94	29,94	0,82-
[redacted]	29,94	29,94	0,82-
[redacted]	29,94	29,94	0,82-
[redacted]	29,94	29,94	0,82-
[redacted]	29,94	29,94	0,82-
[redacted]	29,94	29,94	0,82-
[redacted]	29,94	29,94	0,82-
[redacted]	29,94	29,94	0,82-
[redacted]	29,94	29,94	0,82-
[redacted]	29,94	29,94	0,82-
[redacted]	29,94	29,94	0,82-
[redacted]	29,94	29,94	0,82-
[redacted]	29,94	29,94	0,82-
[redacted]	29,94	29,94	0,82-
[redacted]	29,94	29,94	0,82-
[redacted]	29,94	29,94	0,82-
[redacted]	29,94	29,94	0,82-
[redacted]	29,94	29,94	0,82-
[redacted]	29,94	29,94	0,82-
[redacted]	29,94	29,94	0,82-
[redacted]	906,00	906,00	11,79-
[redacted]	1.749,86	1.749,86	[redacted]
[redacted]	1.611,24	1.611,24	3,31-
[redacted]	12,00	12,00	[redacted]
[redacted]	12,00	[redacted]	0,02-
[redacted]	12,00	12,00	0,02-
[redacted]	12,00	[redacted]	0,02-
[redacted]	12,00	[redacted]	0,02-
[redacted]	12,00	12,00	0,02-
[redacted]	12,00	[redacted]	0,02-
[redacted]	12,00	12,00	[redacted]
[redacted]	12,00	12,00	0,02-

[redacted]	12,00	12,00	0,02-
[redacted]	12,00	12,00	0,02-
[redacted]	12,00	12,00	0,02-
[redacted]	12,00	12,00	0,02-
[redacted]	12,00	12,00	0,02-
[redacted]	12,00	12,00	0,02-
[redacted]	12,00	12,00	0,02-
[redacted]	12,00	12,00	0,02-
[redacted]	12,00	12,00	0,02-
[redacted]	12,00	12,00	0,02-
[redacted]	12,00	12,00	0,02-
[redacted]	12,00	12,00	0,02-
[redacted]	12,00	12,00	0,02-
[redacted]	12,00	12,00	0,02-
[redacted]	12,00	12,00	0,02-
0001 Alta patrimonial	**17.011,56**	**17.011,56**	**1.470,82-**
MIO/OSO ORDENADOR SOBREMESA/SERVIDOR	**17.011,56**	**17.011,56**	**1.470,82-**
[redacted]	1.092,85	1.092,85	2,25-
0001 Alta patrimonial	**1.092,85**	**1.092,85**	**2,25-**
MIP/CDD UNIDAD DE DISCOS EXTERNA	**1.092,85**	**1.092,85**	**2,25-**
[redacted]	24,94	24,94	3,57-
[redacted]	24,94	24,94	3,57-
[redacted]	24,94	24,94	3,57-
[redacted]	24,94	24,94	3,57-
[redacted]	24,94	24,94	3,57-
[redacted]	24,94	24,94	3,57-
[redacted]	24,94	24,94	3,57-
[redacted]	24,94	24,94	3,57-
[redacted]	24,94	24,94	3,57-
[redacted]	24,94	24,94	3,57-
[redacted]	24,94	24,94	3,57-
0001 Alta patrimonial	**249,40**	**249,40**	**35,70-**
MIP/DIS DISQUETERA INFORMATICA	**249,40**	**249,40**	**35,70-**
[redacted]	192,56	192,56	35,61-
[redacted]	192,56	192,56	35,61-
[redacted]	192,56	192,56	35,61-
[redacted]	192,56	192,56	35,61-

[redacted]	192,56	192,56	35,61-
[redacted]	192,56	192,56	[redacted]
[redacted]	192,56	192,56	27,57-
[redacted]	192,56	192,56	27,57-
[redacted]	192,56	192,56	27,57-
[redacted]	192,56	192,56	27,57-
[redacted]	176,94	176,94	0,36-
[redacted]	176,32	176,32	0,36-
[redacted]	176,32	[redacted] 176,32	0,36-
[redacted]	176,32	176,32	0,36-
[redacted]	176,32	176,32	0,36-
[redacted]	176,32	176,32	0,36-
[redacted]	208,23	208,23	0,43-
[redacted]	208,23	208,23	0,43-
0001 Alta patrimonial [redacted]	**3.400,60**	**3.400,60**	[redacted] **318,92-**
MIP/ESC ESCANER [redacted]	**3.400,60**	**3.400,60**	[redacted] **318,92-**
[redacted]	50,50	50,50	2,91-
[redacted]	50,50	50,50	2,91-
[redacted]	50,50	50,50	2,91-
[redacted]	50,50	50,50	2,91-
[redacted]	50,50	50,50	2,91-
[redacted]	50,50	50,50	2,91-
[redacted]	50,50	50,50	[redacted]
[redacted]	50,50	50,50	2,91-
[redacted]	50,50	50,50	2,91-
[redacted]	50,50	50,50	2,91-
[redacted]	50,50	[redacted]	2,91-
[redacted]	48,94	48,94	0,07-
[redacted]	48,95	48,95	0,07-
[redacted]	48,95	48,95	0,07-
[redacted]	48,95	48,95	0,07-
[redacted]	48,95	[redacted]	0,07-
[redacted]	48,95	[redacted]	0,07-
[redacted]	48,95	48,95	0,07-
[redacted]	48,95	48,95	0,07-

[redacted]	48,95	48,95	0,07-
[redacted]	48,95	48,95	0,07-
[redacted]	48,95	48,95	0,07-
[redacted]	48,95	48,95	0,07-
[redacted]	48,95	48,95	0,07-
[redacted]	48,95	48,95	0,07-
[redacted]	48,95	48,95	0,07-
[redacted]	48,95	48,95	0,07-
[redacted]	48,95	48,95	0,07-
[redacted]	48,95	48,95	0,07-
[redacted]	48,95	48,95	0,07-
[redacted]	48,95	48,95	0,07-
0001 Alta patrimonial	1.534,49	1.534,49	33,41-
MIP/MMM MODULO DE MEMORIA	1.534,49	1.534,49	33,41-
[redacted]	237,80	237,80	0,49-
0001 Alta patrimonial	237,80	237,80	0,49-
MIP/MON MONITOR	237,80	237,80	0,49-
[redacted]	75,72	75,72	0,16-
[redacted]	75,72	75,72	0,16-
[redacted]	136,48	136,48	0,28-
[redacted]	136,48	136,48	0,28-
[redacted]	140,56	140,56	0,29-
[redacted]	140,56	140,56	0,29-
0001 Alta patrimonial	705,52	705,52	1,46-
MIP/RGB REGRABADORA	705,52	705,52	1,46-
[redacted]	18.784,24	18.784,24	1.209,40-
0001 Alta patrimonial	18.784,24	18.784,24	1.209,40-
MIP/SAI SISTEMA DE ALIMENTACION ININTERRUMPIDA	18.784,24	18.784,24	1.209,40-
[redacted]	29.824,22	29.824,22	61,28-
0001 Alta patrimonial	29.824,22	29.824,22	61,28-
MIP/SAR SISTEMA DE ALIMENTACION REDUNDANTE	29.824,22	29.824,22	61,28-
[redacted]	2.034,34	2.034,34	121,23-
[redacted]	2.034,29	2.034,29	121,22-
[redacted]	2.034,29	2.034,29	[redacted]
[redacted]	350,55	350,55	[redacted]

[redacted]	350,55	350,55	20,17-
[redacted]	1.908,20	1.908,20	27,45-
[redacted]	1.908,20	1.908,20	27,45-
[redacted]	3.620,13	3.620,13	7,44-
[redacted]	3.620,16	3.620,16	44-
0001 Alta patrimonial [redacted]	17.860,71	17.860,71	473,79-
MIP/SWI SWITCH [redacted]	17.860,71	17.860,71	473,79-
[redacted]	40,60	40,60	7,37-
0001 Alta patrimonial	40,60	40,60	7,37-
MIP/TAB TABLETA DIGITALIZADORA [redacted]	40,60	40,60	7,37-
[redacted]	460,82	460,82	0,95-
[redacted]	1.125,20	1.125,20	2,31-
[redacted]	1.226,86	1.226,86	2,52-
0001 Alta patrimonial [redacted]	2.812,88	2.812,88	5,78-
MIP/UED UNIDAD EXTERNA DISCO DURO [redacted]	2.812,88	2.812,88	5,78-
[redacted]	19,65	19,65	0,04-
[redacted]	19,65	19,65	0,04-
[redacted]	34,07	34,07	0,07-
[redacted]	34,07	34,07	0,07-
[redacted]	34,07	34,07	0,07-
0001 Alta patrimonial [redacted]	141,51	141,51	0,29-
MIP/USB MEMORIA U.S.B. [redacted]	141,51	141,51	0,29-
[redacted]	61,36	61,36	3,66-
[redacted]	61,36	61,36	3,66-
[redacted]	61,36	61,36	3,66-
[redacted]	61,36	61,36	3,66-
[redacted]	61,36	61,36	3,66-
[redacted]	61,36	61,36	3,66-
[redacted]	61,36	61,36	3,66-
[redacted]	61,36	61,36	3,66-
[redacted]	61,36	61,36	3,66-
[redacted]	61,36	61,36	3,66-
0001 Alta patrimonial [redacted]	613,60	613,60	36,60-
MIR/MSC MODULO DE MEMORIA SWITCH [redacted]	613,60	613,60	36,60-
[redacted]	454,72	454,72	71,63-

0001 Alta patrimonial	454,72	454,72	71,63-
MIR/ROU ROUTER	454,72	454,72	71,63-
[redacted]	223,89	223,89	0,46-
[redacted]	223,89	223,89	0,46-
[redacted]	223,89	223,89	0,46-
[redacted]	223,89	223,89	0,46-
[redacted]	223,89	223,89	0,46-
[redacted]	223,89	223,89	0,46-
[redacted]	223,89	223,89	0,46-
[redacted]	223,89	223,89	0,46-
0001 Alta patrimonial	1.791,12	1.791,12	3,68-
MIR/TRA TRANSCEPTOR/CONVERTIDOR DE MEDIO	1.791,12	1.791,12	3,68-
[redacted]	5,67	5,67	1,03-
0001 Alta patrimonial	5,67	5,67	1,03-
MIV/ACM AURICULAR CON MICRO	5,67	5,67	1,03-
[redacted]	125,28	125,28	0,26-
[redacted]	125,28	125,28	0,26-
[redacted]	125,28	125,28	0,26-
[redacted]	125,28	125,28	0,26-
[redacted]	125,28	125,28	0,26-
[redacted]	125,28	125,28	0,26-
[redacted]	125,28	125,28	0,26-
[redacted]	168,20	168,20	0,35-
[redacted]	168,20	168,20	0,35-
[redacted]	168,20	168,20	0,35-
[redacted]	168,20	168,20	0,35-
[redacted]	168,20	168,20	0,35-
0001 Alta patrimonial	1.592,68	1.592,68	3,31-
MIV/BAN BANDEJA PARA IMPRESORA	1.592,68	1.592,68	3,31-
2270 EQUIPOS PROCESOS DE INFORMACION	167.886,63	167.886,63	4.330,99-
[redacted]	2.630,00	2.630,00	2,31-
0001 Alta patrimonial	2.630,00	2.630,00	2,31-
MTI/CIC CICLOMOTOR	2.630,00	2.630,00	2,31-
[redacted]	13.724,13	13.724,13	1.046,79-
[redacted]	13.724,14	13.724,14	1.046,79-
[redacted]	12.204,14	12.204,14	738,27-

0001 Alta patrimonial	39.652,41	39.652,41	2.831,85-
MTT/FUA FURGONETA	39.652,41	39.652,41	2.831,85-
[redacted]	13.724,13	13.724,13	18,05-
0001 Alta patrimonial	13.724,13	13.724,13	18,05-
MTT/FUM FURGONETA MIXTA	13.724,13	13.724,13	18,05-
[redacted]	11.785,65	11.785,65	10,33-
0001 Alta patrimonial	11.785,65	11.785,65	10,33-
MTT/TUR TURISMO	11.785,65	11.785,65	10,33-
2280 ELEMENTOS DE TRANSPORTE TERRESTRE	67.792,19	67.792,19	2.862,54-
[redacted]	14,09	14,09	1,04-
[redacted]	14,03	14,03	1,04-
[redacted]	14,03	14,03	1,04-
[redacted]	14,03	14,03	1,04-
[redacted]	14,03	14,03	1,04-
[redacted]	14,03	14,03	1,04-
[redacted]	14,03	14,03	1,04-
[redacted]	14,03	14,03	1,04-
[redacted]	14,03	14,03	1,04-
[redacted]	14,03	14,03	1,04-
[redacted]	14,03	14,03	1,04-
[redacted]	14,03	14,03	1,04-
[redacted]	14,03	14,03	1,04-
[redacted]	14,03	14,03	1,04-
[redacted]	8,93	8,93	0,26-
[redacted]	8,93	8,93	0,26-
[redacted]	11,93	11,93	0,34-
[redacted]	8,93	8,93	0,26-
[redacted]	9,93	9,93	0,29-
[redacted]	14,92	14,92	0,43-
[redacted]	23,90	23,90	0,69-
[redacted]	29,89	29,89	0,86-
[redacted]	39,87	39,87	1,15-
[redacted]	39,87	39,87	1,15-
[redacted]	24,90	24,90	0,72-
[redacted]	59,84	59,84	1,72-
[redacted]	24,90	24,90	0,72-



[redacted]	23,90	23,90	0,69-
[redacted]	14,92	14,92	0,43-
[redacted]	5,92	5,92	0,43-
[redacted]	29,89	29,89	0,86-
[redacted]	14,92	14,92	0,43-
[redacted]	24,90	24,90	0,72-
[redacted]	29,89	29,89	0,86-
[redacted]	23,90	23,90	0,69-
[redacted]	39,87	39,87	1,15-
[redacted]	9,93	9,93	0,29-
[redacted]	14,92	14,92	0,43-
[redacted]	8,93	8,93	0,26-
[redacted]	8,93	8,93	0,26-
[redacted]	7,93	7,93	0,23-
[redacted]	19,91	19,91	0,57-
[redacted]	9,93	9,93	0,29-
[redacted]	9,93	9,93	0,29-
[redacted]	11,93	11,93	0,34-
[redacted]	8,93	8,93	0,26-
[redacted]	8,93	8,93	0,26-
[redacted]	8,93	8,93	0,26-
[redacted]	14,92	14,92	0,43-
[redacted]	8,93	8,93	0,26-
[redacted]	8,93	8,93	0,26-
[redacted]	54,85	54,85	1,58-
[redacted]	20,91	20,91	0,60-
[redacted]	11,93	11,93	0,34-
[redacted]	8,93	8,93	0,26-
[redacted]	8,93	8,93	0,26-
[redacted]	11,93	11,93	0,34-
[redacted]	8,93	8,93	0,26-
[redacted]	11,93	11,93	0,34-
[redacted]	14,92	14,92	0,43-
[redacted]	11,93	11,93	0,34-
[redacted]	11,93	11,93	0,34-

[redacted]	11,93	11,93	0,34-
[redacted]	8,93	8,93	0,26-
[redacted]	8,93	8,93	0,26-
[redacted]	9,93	9,93	0,29-
[redacted]	11,93	11,93	0,34-
[redacted]	8,93	8,93	0,26-
[redacted]	7,93	7,93	0,23-
[redacted]	11,93	11,93	0,34-
[redacted]	8,93	8,93	0,26-
[redacted]	14,92	14,92	0,43-
[redacted]	11,93	11,93	0,34-
[redacted]	9,93	9,93	0,29-
[redacted]	9,93	9,93	0,29-
[redacted]	8,93	8,93	0,26-
[redacted]	11,93	11,93	0,34-
[redacted]	11,93	11,93	0,34-
[redacted]	17,92	17,92	0,52-
[redacted]	8,93	8,93	0,26-
[redacted]	30,95	30,95	0,04-
[redacted]	11,95	11,95	0,02-
[redacted]	11,95	11,95	0,02-
[redacted]	24,95	24,95	0,03-
[redacted]	17,95	17,95	0,02-
[redacted]	11,95	11,95	0,02-
[redacted]	11,95	11,95	0,02-
[redacted]	19,95	19,95	0,03-
[redacted]	17,95	17,95	0,02-
[redacted]	11,95	11,95	0,02-
[redacted]	5,95	[redacted]	0,01-
[redacted]	7,95	7,95	0,01-
[redacted]	11,95	11,95	0,02-
[redacted]	14,95	14,95	0,02-
[redacted]	19,95	19,95	0,03-
[redacted]	17,95	17,95	0,02-
[redacted]	11,95	11,95	0,02-



	6,95	6,95	0,01-
	11,95	11,95	0,02-
	17,95	17,95	0,02-
	11,95	11,95	0,02-
	8,95	8,95	0,01-
	59,95	59,95	0,08-
	9,95	9,95	0,01-
	14,95	14,95	0,02-
	14,95	14,95	0,02-
	14,95	14,95	0,02-
	8,95	8,95	0,01-
	9,95	9,95	0,01-
	8,95	8,95	0,01-
	11,95	11,95	0,02-
	11,95	11,95	0,02-
	19,95	19,95	0,03-
	19,99	19,99	0,03-
	11,95	11,95	0,02-
	17,95	17,95	0,02-
	21,50	21,50	0,03-
	14,95	14,95	0,02-
	10,95	10,95	0,02-
	14,95	14,95	0,02-
	14,95	14,95	0,02-
	14,95	14,95	0,02-
	19,95	19,95	0,03-
	14,95	14,95	0,02-
	14,95	14,95	0,02-
	14,95	14,95	0,02-
	21,95	21,95	0,03-
	5,95	5,95	0,01-
	17,95	17,95	0,02-
	8,95	8,95	0,01-
	14,99	14,99	0,02-
	20,95	20,95	0,03-

[redacted]	20,95	20,95	0,03-
[redacted]	6,95	6,95	0,01-
[redacted]	7,95	7,95	0,01-
[redacted]	5,95	5,95	0,01-
[redacted]	5,95	5,95	0,01-
[redacted]	5,95	5,95	0,01-
[redacted]	11,95	11,95	0,02-
[redacted]	14,95	14,95	0,02-
[redacted]	11,95	11,95	0,02-
[redacted]	14,95	14,95	0,02-
[redacted]	11,95	11,95	0,02-
[redacted]	14,95	14,95	0,02-
[redacted]	5,95	5,95	0,01-
[redacted]	9,95	9,95	0,01-
[redacted]	9,95	9,95	0,01-
[redacted]	17,95	17,95	0,02-
[redacted]	14,95	14,95	0,02-
[redacted]	6,95	6,95	0,01-
[redacted]	11,95	11,95	0,02-
[redacted]	8,95	8,95	0,01-
[redacted]	19,95	19,95	0,03-
[redacted]	14,95	14,95	0,02-
[redacted]	5,95	5,95	0,01-
[redacted]	19,95	19,95	0,03-
[redacted]	6,95	6,95	0,01-
[redacted]	17,95	17,95	0,02-
[redacted]	8,95	8,95	0,01-
[redacted]	11,95	11,95	0,02-
[redacted]	9,95	9,95	0,01-
[redacted]	9,95	9,95	0,01-
[redacted]	[redacted]	[redacted]	0,02-
[redacted]	18,95	[redacted]	0,02-
[redacted]	11,95	11,95	0,02-
[redacted]	17,95	17,95	[redacted]
[redacted]	17,95	17,95	0,02-



	8,95	8,95	0,01-
	11,95	11,95	0,02-
	8,95	8,95	0,01-
	17,95	17,95	0,02-
	5,95	5,95	0,01-
	17,95	17,95	0,02-
	19,95	19,95	0,03-
	11,95	11,95	0,02-
	8,95	8,95	0,01-
	14,95	14,95	0,02-
	14,95	14,95	0,02-
	14,95	14,95	0,02-
	14,95	14,95	0,02-
	7,95	7,95	0,01-
	11,95	11,95	0,02-
	5,95	5,95	0,01-
	8,00	8,00	0,01-
	8,95	8,95	0,01-
	8,95	8,95	0,01-
	17,95	17,95	0,02-
	5,60	5,60	0,01-
	15,95	15,95	0,02-
	16,95	16,95	0,02-
	8,90	8,90	0,01-
	5,60	5,60	0,01-
	17,95	17,95	0,02-
	14,30	14,30	0,02-
	8,95	8,95	0,01-
	11,95	11,95	0,02-
	17,60	17,60	0,02-
	10,95	10,95	0,02-
	5,95	5,95	0,01-
	5,95	5,95	0,01-
	5,60	5,60	0,01-
	9,90	9,90	0,01-

[redacted]	25,50	25,50	0,03-
[redacted]	19,95	19,95	0,03-
0001 Alta patrimonial [redacted]	2.920,13	2.920,13	46,35-
MBS/DVD,CD-DVD [redacted]	2.920,13	2.920,13	46,35-
[redacted]	18,00	18,00	6,02-
[redacted]	28,00	28,00	9,36-
[redacted]	71,59	71,59	19,22-
[redacted]	20,00	20,00	2,30-
[redacted]	20,00	20,00	2,30-
[redacted]	15,00	15,00	1,73-
[redacted]	15,00	15,00	1,73-
[redacted]	264,00	264,00	30,38-
[redacted]	18,00	18,00	2,07-
[redacted]	18,00	18,00	2,07-
[redacted]	18,00	18,00	2,07-
[redacted]	18,00	18,00	2,07-
[redacted]	18,00	18,00	2,07-
[redacted]	18,00	18,00	2,07-
[redacted]	18,00	18,00	2,07-
[redacted]	18,00	18,00	2,07-
[redacted]	18,00	18,00	2,07-
[redacted]	12,07	12,07	0,35-
[redacted]	18,46	18,46	0,55-
[redacted]	15,97	15,97	0,46-
[redacted]	12,48	12,48	0,36-
[redacted]	19,96	19,96	0,57-
[redacted]	17,97	17,97	0,52-
[redacted]	23,95	23,95	0,69-
[redacted]	20,96	20,96	0,60-
[redacted]	21,00	21,00	0,60-
[redacted]	11,93	11,93	0,34-
[redacted]	16,47	16,47	0,47-
[redacted]	17,40	17,40	0,50-
[redacted]	20,96	20,96	0,60-

[redacted]	20,96	20,96	0,60-
[redacted]	19,46	19,46	0,56-
[redacted]	22,96	22,96	0,66-
[redacted]	22,46	22,46	0,65-
[redacted]	22,46	22,46	0,65-
[redacted]	20,96	20,96	0,60-
[redacted]	14,92	14,92	0,43-
[redacted]	9,98	9,98	0,29-
[redacted]	23,85	23,85	0,69-
[redacted]	19,21	19,21	0,55-
[redacted]	20,96	20,96	0,60-
[redacted]	30,44	30,44	0,88-
[redacted]	21,96	21,96	0,63-
[redacted]	17,07	17,07	0,49-
[redacted]	28,45	28,45	0,82-
[redacted]	20,96	20,96	0,60-
[redacted]	19,91	19,91	0,57-
[redacted]	21,86	21,86	0,63-
[redacted]	15,97	15,97	0,46-
[redacted]	16,97	16,97	0,49-
[redacted]	17,87	17,87	0,51-
[redacted]	23,85	23,85	0,69-
[redacted]	19,46	19,46	0,56-
[redacted]	19,46	19,46	0,56-
[redacted]	44,91	44,91	1,29-
[redacted]	20,96	20,96	0,60-
[redacted]	22,46	22,46	0,65-
[redacted]	[redacted]	[redacted]	0,90-
[redacted]	17,47	[redacted]	0,50-
[redacted]	17,82	17,82	0,51-
[redacted]	15,62	15,62	0,45-
[redacted]	9,93	9,93	0,29-
[redacted]	19,06	[redacted]	0,55-
[redacted]	[redacted]	[redacted]	[redacted]
[redacted]	19,46	19,46	0,56-

[redacted]	17,97	17,97	0,52-
[redacted]	17,47	17,47	0,50-
[redacted]	20,96	20,96	0,60-
[redacted]	22,86	22,86	0,66-
[redacted]	18,76	18,76	0,54-
[redacted]	21,96	21,96	0,63-
[redacted]	22,46	22,46	0,65-
[redacted]	16,97	16,97	0,49-
[redacted]	21,46	21,46	0,62-
[redacted]	18,96	18,96	0,55-
[redacted]	17,47	17,47	0,50-
[redacted]	19,46	19,46	0,56-
[redacted]	14,97	14,97	0,43-
[redacted]	20,96	20,96	0,60-
[redacted]	21,86	21,86	0,63-
[redacted]	23,95	23,95	0,69-
[redacted]	14,92	14,92	0,43-
[redacted]	18,96	18,96	0,55-
[redacted]	22,46	22,46	0,65-
[redacted]	18,96	18,96	0,55-
[redacted]	17,97	17,97	0,52-
[redacted]	16,92	16,92	0,49-
[redacted]	18,76	18,76	0,54-
[redacted]	19,91	19,91	0,57-
[redacted]	19,86	19,86	0,57-
[redacted]	19,96	19,96	0,57-
[redacted]	11,88	11,88	0,34-
[redacted]	19,96	19,96	0,57-
[redacted]	19,46	19,46	0,56-
[redacted]	19,46	19,46	0,56-
[redacted]	19,86	19,86	0,57-
[redacted]	13,97	13,97	0,40-
[redacted]	17,97	17,97	0,52-
[redacted]	16,47	16,47	0,47-
[redacted]	20,96	20,96	0,60-



	19,46	19,46	0,56-
	16,02	16,02	0,46-
	20,46	20,46	0,59-
	22,86	22,86	0,66-
	19,66	19,66	0,57-
	29,49	29,49	0,85-
	19,11	19,11	0,55-
	19,86	19,86	0,57-
	16,97	16,97	0,49-
	17,47	17,47	0,50-
	19,46	19,46	0,56-
	28,94	28,94	0,83-
	159,70	159,70	4,59-
	15,40	15,40	0,43-
	11,80	11,80	0,10-
	67,60	67,60	0,56-
	108,30	108,30	0,89-
	22,00	22,00	0,18-
	11,00	11,00	0,09-
	33,00	33,00	0,27-
	38,00	38,00	0,62-
	10,71	10,71	0,09-
	10,70	10,70	0,09-
	10,70	10,70	0,09-
	21,00	21,00	0,35-
	48,00	48,00	0,79-
	11,80	11,80	0,19-
	11,80	11,80	0,19-
	11,80	11,80	0,19-
	24,00	24,00	0,20-
	24,00	24,00	0,20-
	44,89	44,89	0,25-
	60,00	60,00	0,33-
	299,00	299,00	0,82-
0001 Alta patrimonial	3.558,91	3.558,91	158,82-

MBS/IMP LIBRO-IMPRESO	3.558,91	3.558,91	158,82-
2291 FONDO BIBLIOGRAFICO SERVICIO PUBLICO	6.479,04	6.479,04	205,17-
[redacted]	136,88	136,88	10,95-
[redacted]	136,88	136,88	10,95-
[redacted]	429,20	429,20	20,93-
[redacted]	429,20	429,20	20,93-
[redacted]	150,00	150,00	4,44-
[redacted]	150,00	150,00	4,44-
[redacted]	875,89	875,89	19,20-
[redacted]	875,89	875,89	19,20-
[redacted]	75,90	75,90	0,08-
[redacted]	75,90	75,90	0,08-
[redacted]	75,90	75,90	0,08-
[redacted]	75,90	75,90	0,08-
[redacted]	75,90	75,90	0,08-
[redacted]	75,90	75,90	0,08-
[redacted]	366,28	366,28	0,40-
[redacted]	366,28	366,28	0,40-
[redacted]	366,28	366,28	0,40-
[redacted]	366,28	366,28	0,40-
0001 Alta patrimonial	5.104,46	5.104,46	113,12-
MVA/ALT ALTAVOZ	5.104,46	5.104,46	113,12-
[redacted]	22,90	22,90	0,05-
0001 Alta patrimonial	22,90	22,90	0,05-
MVA/BCV BOLSA PARA CAMARA DE VIDEO	22,90	22,90	0,05-
[redacted]	269,12	269,12	[redacted]
[redacted]	269,12	269,12	34,06-
[redacted]	359,10	359,10	45,45-
[redacted]	359,09	359,09	45,26-
[redacted]	359,10	359,10	41,12-
[redacted]	449,11	449,11	51,43-
[redacted]	257,10	257,10	29,42-
[redacted]	281,91	281,91	7,57-
[redacted]	199,00	199,00	0,44-
0001 Alta patrimonial	2.832,65	2.832,65	289,70-

MVA/CFD CAMARA FOTOGRAFICA DIGITAL	2.832,65	2.832,65	289,70-
[redacted]	702,96	702,96	1,54-
0001 Alta patrimonial	702,96	702,96	1,54-
MVA/CPI CAÑON DE PROYECCION DE IMAGEN	702,96	702,96	1,54-
[redacted]	809,10	809,10	82,91-
[redacted]	490,20	490,20	1,07-
[redacted]	1.015,00	1.015,00	0,56-
0001 Alta patrimonial	2.314,30	2.314,30	84,54-
MVA/CVI CAMARA DE VIDEO	2.314,30	2.314,30	84,54-
[redacted]	95,00	95,00	0,89-
[redacted]	80,01	80,01	2,37-
0001 Alta patrimonial	175,01	175,01	7,26-
MVA/DTD DECODIFICADORES PARA TELEVISION DIGITAL	175,01	175,01	7,26-
[redacted]	49,50	49,50	8,33-
[redacted]	68,00	68,00	2,01-
[redacted]	59,00	59,00	1,58-
[redacted]	84,00	84,00	1,75-
[redacted]	84,00	84,00	[redacted]
[redacted]	140,23	140,23	0,15-
0001 Alta patrimonial	484,73	484,73	15,57-
MVA/DVD REPRODUCTOR DVD	484,73	484,73	15,57-
[redacted]	200,68	200,68	9,79-
[redacted]	220,65	220,65	[redacted]
[redacted]	220,65	220,65	0,24-
0001 Alta patrimonial	641,98	641,98	10,27-
MVA/ECU ECUALIZADOR	641,98	641,98	10,27-
[redacted]	269,00	269,00	0,59-
0001 Alta patrimonial	269,00	269,00	0,59-
MVA/EHI EQUIPO DE MUSICA HI-FI	269,00	269,00	0,59-
[redacted]	182,60	182,60	27,21-
[redacted]	182,60	182,60	27,21-
[redacted]	182,60	182,60	27,21-
[redacted]	182,60	182,60	27,21-
0001 Alta patrimonial	730,40	730,40	108,84-
MVA/EQU EQUIPO DE MUSICA	730,40	730,40	108,84-

[redacted]	31,09	31,09	1,52-
[redacted]	46,40	46,40	25-
[redacted]	46,40	46,40	1,25-
[redacted]	46,40	46,40	1,25-
[redacted]	33,17	33,17	0,04-
[redacted]	33,17	33,17	0,04-
[redacted]	52,35	52,35	0,06-
[redacted]	52,35	52,35	0,06-
0001 Alta patrimonial [redacted]	341,33	341,33	5,47-
MVA/FON: PIE DE MICROFONO	341,33	341,33	5,47-
[redacted]	15,00	15,00	89-
[redacted]	16,80	16,80	1,92-
[redacted]	19,69	19,69	0,53-
0001 Alta patrimonial [redacted]	51,49	51,49	4,34-
MVA/FUN: FUNDA CAMARA DE FOTOS DIGITAL	51,49	51,49	4,34-
[redacted]	402,00	402,00	10,79-
0001 Alta patrimonial [redacted]	402,00	402,00	10,79-
MVA/KOK: KARAOKE [redacted]	402,00	402,00	10,79-
[redacted]	372,91	372,91	18,19-
[redacted]	125,00	125,00	3,70-
[redacted]	463,89	463,89	0,51-
0001 Alta patrimonial [redacted]	961,80	961,80	22,40-
MVA/MEZ: MEZCLADOR DE SONIDO	961,80	961,80	22,40-
[redacted]	360,76	360,76	9,69-
[redacted]	360,76	360,76	9,69-
[redacted]	446,81	446,81	0,49-
[redacted]	446,81	446,81	0,49-
0001 Alta patrimonial [redacted]	1.615,14	1.615,14	20,36-
MVA/MIA: MICROFONO INALAMBRICO [redacted]	1.615,14	1.615,14	20,36-
[redacted]	99,76	99,76	4,86-
[redacted]	226,20	226,20	11,03-
[redacted]	226,20	226,20	11,03-
0001 Alta patrimonial [redacted]	552,16	552,16	26,92-
MVA/MIC: MICROFONO [redacted]	552,16	552,16	26,92-
[redacted]	176,00	176,00	3,86-

[redacted]	492,54	492,54	0,27-
0001 Alta patrimonial	668,54	668,54	4,13-
MVA/PAN PANTALLA DE PROYECCION	668,54	668,54	4,13-
[redacted]	135,00	135,00	0,44-
0001 Alta patrimonial	135,00	135,00	0,44-
MVA/PRD PROYECTOR DE DIAPOSITIVAS	135,00	135,00	0,44-
[redacted]	116,01	116,01	2,54-
[redacted]	116,01	116,01	2,54-
0001 Alta patrimonial	232,02	232,02	5,08-
MVA/PTA PIE TELESCOPICO PARA SOPORTE DE ALTAVOZ	232,02	232,02	5,08-
[redacted]	92,00	92,00	0,20-
0001 Alta patrimonial	92,00	92,00	0,20-
MVA/RAD RADIO	92,00	92,00	0,20-
[redacted]	925,16	925,16	1,01-
0001 Alta patrimonial	925,16	925,16	1,01-
MVA/RAK MUEBLE RAK	925,16	925,16	1,01-
[redacted]	575,36	575,36	28,06-
[redacted]	298,67	298,67	0,33-
[redacted]	250,00	250,00	0,27-
0001 Alta patrimonial	1.124,03	1.124,03	28,66-
MVA/RCD REPRODUCTOR DE CD	1.124,03	1.124,03	28,66-
[redacted]	59,90	59,90	0,13-
0001 Alta patrimonial	59,90	59,90	0,13-
MVA/RCK RADIO CD	59,90	59,90	0,13-
[redacted]	95,00	95,00	2,81-
[redacted]	99,99	99,99	2,96-
[redacted]	99,99	99,99	2,96-
[redacted]	52,90	52,90	0,38-
[redacted]	52,90	52,90	0,38-
[redacted]	52,90	52,90	0,38-
[redacted]	52,90	52,90	0,38-
[redacted]	52,90	52,90	0,38-
[redacted]	52,90	52,90	0,38-
[redacted]	52,90	52,90	0,38-
[redacted]	52,90	52,90	0,38-

[redacted]	52,90	52,90	0,38-
[redacted]	52,90	52,90	0,38-
[redacted]	52,90	52,90	0,38-
[redacted]	52,90	52,90	0,38-
0001 Alta patrimonial	**929,78**	**929,78**	**13,29-**
MVA/RDC RADIO-CASSETTE	**929,78**	**929,78**	**13,29-**
[redacted]	1.281,80	1.281,80	62,51-
0001 Alta patrimonial	**1.281,80**	**1.281,80**	**62,51-**
MVA/RDI RACK DE DIMMERS	**1.281,80**	**1.281,80**	**62,51-**
[redacted]	47,56	47,56	3,80-
[redacted]	47,56	47,56	3,80-
[redacted]	67,28	67,28	3,28-
[redacted]	55,68	55,68	2,72-
[redacted]	55,68	55,68	2,72-
[redacted]	105,00	105,00	3,11-
[redacted]	42,67	42,67	0,05-
[redacted]	42,67	42,67	0,05-
[redacted]	42,67	42,67	0,05-
[redacted]	42,67	42,67	0,05-
[redacted]	163,35	163,35	0,18-
0001 Alta patrimonial	**712,79**	**712,79**	**19,81-**
MVA/SOP SOPORTE	**712,79**	**712,79**	**19,81-**
[redacted]	470,72	470,72	0,52-
0001 Alta patrimonial	**470,72**	**470,72**	**0,52-**
MVA/SRA SINTONIZADOR DE RADIO	**470,72**	**470,72**	**0,52-**
[redacted]	800,00	800,00	118,36-
[redacted]	1.695,00	1.695,00	87,30-
[redacted]	415,00	415,00	[redacted]
[redacted]	599,00	599,00	6,24-
[redacted]	599,00	599,00	1,31-
[redacted]	699,00	699,00	1,15-
[redacted]	3.351,82	3.351,82	3,67-
0001 Alta patrimonial	**8.158,82**	**8.158,82**	**226,67-**
MVA/TEV TELEVISOR	**8.158,82**	**8.158,82**	**226,67-**
[redacted]	38,64	38,64	5,02-

[redacted]	58,99	58,99	6,76-
[redacted]	70,83	70,83	1,89-
[redacted]	43,00	43,00	0,09-
0001 Alta patrimonial	210,96	210,96	13,76-
MVA/TFD TARJETA PARA CAMARA DE FOTOS DIGITAL	210,96	210,96	13,76-
[redacted]	1.478,20	1.478,20	151,46-
[redacted]	977,00	977,00	21,41-
0001 Alta patrimonial	2.455,20	2.455,20	172,87-
MVA/VPR VIDEO PROYECTOR	2.455,20	2.455,20	172,87-
[redacted]	2.523,00	2.523,00	37,33-
0001 Alta patrimonial	2.523,00	2.523,00	37,33-
MVD/BIL MESA DE BILLAR	2.523,00	2.523,00	37,33-
[redacted]	1.375,88	1.375,88	24,88-
0001 Alta patrimonial	1.375,88	1.375,88	24,88-
MVD/CBC CANASTA DE BALONCESTO	1.375,88	1.375,88	24,88-
[redacted]	396,28	396,28	7,17-
0001 Alta patrimonial	396,28	396,28	7,17-
MVD/JPV JUEGO DE POSTES DE VOLEIBOL	396,28	396,28	7,17-
[redacted]	788,17	788,17	14,25-
0001 Alta patrimonial	788,17	788,17	14,25-
MVD/POM PORTERIA DE BALONMANO	788,17	788,17	14,25-
[redacted]	1.605,03	1.605,03	29,02-
0001 Alta patrimonial	1.605,03	1.605,03	29,02-
MVE/PBS PISCINA DE BOLAS	1.605,03	1.605,03	29,02-
[redacted]	374,15	374,15	9,33-
0001 Alta patrimonial	374,15	374,15	9,33-
MVE/PIS PISCINA	374,15	374,15	9,33-
[redacted]	360,00	360,00	3,95-
0001 Alta patrimonial	360,00	360,00	3,95-
MVU/BAN BANDURRIA	360,00	360,00	3,95-
[redacted]	45,01	45,01	0,49-
[redacted]	45,01	45,01	0,49-
[redacted]	45,01	45,01	0,49-
[redacted]	45,01	45,01	0,49-
[redacted]	45,01	45,01	0,49-

[redacted]	45,01	45,01	0,49-
[redacted]	45,01	45,01	0,49-
[redacted]	45,01	45,01	0,49-
[redacted]	45,01	45,01	0,49-
0001 Alta patrimonial	**405,09**	**405,09**	**4,41-**
MVU/FIM FUNDA PARA INSTRUMENTO MUSICAL	**405,09**	**405,09**	**4,41-**
[redacted]	249,97	249,97	2,74-
[redacted]	249,99	249,99	2,74-
0001 Alta patrimonial	**499,96**	**499,96**	**5,48-**
MVU/GUI GUITARRA	**499,96**	**499,96**	**5,48-**
[redacted]	199,00	199,00	2,18-
[redacted]	199,00	199,00	2,18-
0001 Alta patrimonial	**398,00**	**398,00**	**4,36-**
MVU/LAU LAUD	**398,00**	**398,00**	**4,36-**
[redacted]	525,00	525,00	30,64-
0001 Alta patrimonial	**525,00**	**525,00**	**30,64-**
MVU/TMS TECLADO MUSICAL	**525,00**	**525,00**	**30,64-**
[redacted]	243,60	243,60	0,07-
[redacted]	243,60	243,60	0,07-
[redacted]	243,60	243,60	0,07-
[redacted]	243,60	243,60	0,07-
0001 Alta patrimonial	**974,40**	**974,40**	**0,28-**
MVV/AMI APARATO MATAINSECTOS	**974,40**	**974,40**	**0,28-**
[redacted]	151,83	151,83	0,08-
[redacted]	151,83	151,83	0,08-
[redacted]	185,21	185,21	0,10-
[redacted]	185,21	185,21	0,10-
0001 Alta patrimonial	**674,08**	**674,08**	**0,36-**
MVV/BAN BANDERA	**674,08**	**674,08**	**0,36-**
[redacted]	375,00	375,00	5,03-
0001 Alta patrimonial	**375,00**	**375,00**	**5,03-**
MVV/BOM BOMBA	**375,00**	**375,00**	**5,03-**
[redacted]	34,49	34,49	2,50-
[redacted]	34,50	34,50	2,50-
[redacted]	34,50	34,50	2,50-

[redacted]	34,50	34,50	2,50-
[redacted]	34,50	34,50	2,50-
[redacted]	34,50	34,50	2,50-
0001 Alta patrimonial [redacted]	206,99	206,99	15,00-
MVV/CAB CABALLETE [redacted]	206,99	206,99	15,00-
[redacted]	61,12	61,12	3,16-
0001 Alta patrimonial [redacted]	61,12	61,12	3,16-
MVV/CAS CASCO [redacted]	61,12	61,12	3,16-
[redacted]	90,70	90,70	1,74-
[redacted]	347,64	347,64	0,70-
0001 Alta patrimonial [redacted]	438,24	438,24	1,84-
MVV/CAT CARRETILLA [redacted]	438,24	438,24	1,84-
[redacted]	208,80	208,80	1,54-
[redacted]	208,80	208,80	1,54-
[redacted]	208,80	208,80	1,54-
[redacted]	208,80	208,80	1,54-
[redacted]	208,80	208,80	1,54-
[redacted]	208,80	208,80	1,54-
[redacted]	174,00	174,00	1,29-
[redacted]	174,00	174,00	1,29-
[redacted]	174,00	174,00	1,29-
[redacted]	174,00	174,00	1,29-
[redacted]	174,00	174,00	1,29-
[redacted]	174,00	174,00	1,29-
[redacted]	174,00	174,00	1,29-
[redacted]	174,00	174,00	1,29-
[redacted]	174,00	174,00	1,29-
[redacted]	52,20	52,20	0,39-
[redacted]	52,20	52,20	0,39-
[redacted]	52,20	52,20	0,39-
[redacted]	52,20	52,20	0,39-
[redacted]	52,20	52,20	0,39-
[redacted]	52,20	52,20	0,39-
[redacted]	52,20	52,20	0,39-
[redacted]	52,20	52,20	0,39-
[redacted]	23,20	23,20	0,17-

[redacted]	23,20	23,20	0,17-
[redacted]	23,20	23,20	0,17-
[redacted]	23,20	23,20	0,17-
[redacted]	23,20	23,20	0,17-
[redacted]	23,20	23,20	0,17-
[redacted]	23,20	23,20	0,17-
[redacted]	23,20	23,20	0,17-
[redacted]	23,20	23,20	0,17-
[redacted]	23,20	23,20	0,17-
[redacted]	23,20	23,20	0,17-
[redacted]	23,20	23,20	0,17-
[redacted]	11,60	11,60	0,09-
[redacted]	11,60	11,60	0,09-
[redacted]	46,40	46,40	0,34-
[redacted]	46,40	46,40	0,34-
[redacted]	46,40	46,40	0,34-
[redacted]	46,40	46,40	0,34-
[redacted]	23,20	23,20	0,17-
[redacted]	23,20	23,20	0,17-
[redacted]	23,20	23,20	0,17-
[redacted]	174,00	174,00	1,29-
[redacted]	174,00	174,00	1,29-
[redacted]	174,00	174,00	1,29-
[redacted]	174,00	174,00	1,29-
[redacted]	81,20	81,20	0,27-
[redacted]	81,20	81,20	0,27-
[redacted]	81,20	81,20	0,07-
[redacted]	81,20	81,20	0,07-
[redacted]	81,20	81,20	0,07-
[redacted]	81,20	81,20	0,07-
[redacted]	81,20	81,20	0,07-
[redacted]	81,20	[redacted]	0,07-
[redacted]	81,20	[redacted]	0,07-
[redacted]	81,20	81,20	0,07-
[redacted]	81,20	81,20	0,07-



	81,20	81,20	0,07-
	81,20	81,20	0,07-
	81,20	81,20	0,07-

[redacted]	81,20	81,20	0,07-
[redacted]	81,20	81,20	0,07-
[redacted]	81,20	81,20	0,07-
[redacted]	81,20	81,20	0,07-
[redacted]	81,20	81,20	0,07-
[redacted]	81,20	81,20	0,07-
[redacted]	81,20	81,20	0,07-
[redacted]	81,20	81,20	0,07-
[redacted]	81,20	81,20	0,07-
[redacted]	81,20	81,20	0,07-
[redacted]	81,20	81,20	0,07-
[redacted]	81,20	81,20	0,07-
[redacted]	81,20	81,20	0,07-
[redacted]	81,20	81,20	0,07-
[redacted]	81,20	81,20	0,07-
[redacted]	81,20	81,20	0,07-
[redacted]	81,20	81,20	0,07-
[redacted]	81,20	81,20	0,07-
[redacted]	81,20	81,20	0,07-
[redacted]	81,20	81,20	0,07-
[redacted]	3.168,80	3.168,80	1,74-
[redacted]	4.844,45	4.844,45	2,65-
0001 Alta patrimonial [redacted]	**17.652,85**	**17.652,85**	**41,09-**
MVV/CUA CUADRO-ENMARCACION [redacted]	**17.652,85**	**17.652,85**	**41,09-**
[redacted]	599,72	599,72	14,62-
[redacted]	340,00	340,00	0,83-
[redacted]	943,00	943,00	0,52-
[redacted]	943,00	943,00	0,52-
0001 Alta patrimonial, [redacted]	**2.825,72**	**2.825,72**	**20,69-**
MVV/EPT ETAPA DE POTENCIA [redacted]	**2.825,72**	**2.825,72**	**20,69-**
[redacted]	574,20	574,20	0,63-
[redacted]	574,20	574,20	0,63-
[redacted]	574,20	574,20	0,63-
[redacted]	574,20	574,20	0,63-
[redacted]	574,20	574,20	0,63-

[redacted]	574,20	574,20	0,63-
[redacted]	574,20	574,20	0,63-
0001 Alta patrimonial	4.019,40	4.019,40	4,41-
MVV/FUE,FUENTE	4.019,40	4.019,40	4,41-
[redacted]	71,92	71,92	5,32-
[redacted]	71,92	71,92	5,32-
0001 Alta patrimonial	143,84	143,84	10,64-
MVV/LAP,LAMPARA	143,84	143,84	10,64-
[redacted]	3.884,84	3.884,84	1,06-
0001 Alta patrimonial	3.884,84	3.884,84	1,06-
MVV/LUM LUMINARIA	3.884,84	3.884,84	1,06-
[redacted]	760,82	760,82	0,21-
[redacted]	760,82	760,82	0,21-
[redacted]	760,82	760,82	0,21-
0001 Alta patrimonial	2.282,46	2.282,46	0,63-
MVV/MEX MASTIL EXTERIOR	2.282,46	2.282,46	0,63-
[redacted]	12,01	12,01	0,87-
0001 Alta patrimonial	12,01	12,01	0,87-
MVV/MNQ MANIQUI	12,01	12,01	0,87-
[redacted]	324,80	324,80	7,92-
[redacted]	324,80	324,80	7,92-
[redacted]	324,80	324,80	7,92-
0001 Alta patrimonial	974,40	974,40	23,76-
MVV/MST MASTIL	974,40	974,40	23,76-
[redacted]	209,16	209,16	0,11-
[redacted]	209,15	209,15	0,11-
[redacted]	34,79	34,79	0,01-
[redacted]	34,80	34,80	0,01-
[redacted]	34,80	34,80	0,01-
[redacted]	34,80	34,80	0,01-
[redacted]	34,80	34,80	0,01-
[redacted]	34,80	34,80	0,01-
[redacted]	34,80	34,80	0,01-
[redacted]	34,80	34,80	0,01-

[redacted]	34,80	34,80	0,01-
[redacted]	34,80	34,80	0,01-
[redacted]	34,80	34,80	0,01-

MVV/PLO PLOMO	464,00	464,00	0,51
	279,86	279,86	0,15-
	279,86	279,86	0,15-
	279,86	279,86	0,15-
0001 Alta patrimonial	279,86	279,86	0,15-
MVV/PMA PEANA Y MASTIL	1.119,44	1.119,44	0,60-
	1.119,44	1.119,44	0,60-
	48,80	48,80	0,03-
	48,80	48,80	0,03-
	48,80	48,80	0,03-
	48,80	48,80	0,03-
	48,80	48,80	0,03-
	48,80	48,80	0,03-
	48,80	48,80	0,03-
	48,80	48,80	0,03-
	34,80	34,80	0,01-
	34,80	34,80	0,01-
	34,80	34,80	0,01

[redacted]	34,80	34,80	0,01-
[redacted]	34,80	34,80	0,01-
[redacted]	34,80	34,80	0,01-
[redacted]	34,80	34,80	0,01-
[redacted]	34,80	34,80	0,01-
[redacted]	34,80	34,80	0,01-
[redacted]	34,80	34,80	0,01-
[redacted]	34,80	34,80	0,01-
[redacted]	34,80	34,80	0,01-
[redacted]	34,80	34,80	0,01-
[redacted]	34,80	34,80	0,01-
[redacted]	34,80	34,80	0,01-
[redacted]	34,80	34,80	0,01-
[redacted]	34,80	34,80	0,01-
[redacted]	52,20	52,20	0,01-
[redacted]	52,20	52,20	0,01-
[redacted]	52,20	52,20	0,01-
0001 Alta patrimonial	**1.730,20**	**1.730,20**	**0,61-**
MVV/PSE PLACA DE SEÑALIZACION	**1.730,20**	**1.730,20**	**0,61-**
[redacted]	34,80	34,80	2,26-
0001 Alta patrimonial	**34,80**	**34,80**	**2,26-**
MVV/RAM RAMPA PARA SALVAR OBSTACULOS	**34,80**	**34,80**	**2,26-**
[redacted]	1.643,83	1.643,83	35-
[redacted]	1.643,83	1.643,83	35-
[redacted]	838,62	838,62	0,69-
[redacted]	311,09	311,09	0,26-
[redacted]	311,09	311,09	0,26-
[redacted]	311,09	311,09	0,26-
[redacted]	311,09	311,09	0,26-
[redacted]	311,09	311,09	0,26-
[redacted]	311,09	311,09	0,26-
[redacted]	1.624,00	1.624,00	1,33-
[redacted]	836,60	836,60	0,69-
[redacted]	83,63	83,63	0,07-
[redacted]	83,66	83,66	0,07-



	83,66	83,66	0,07-
	83,66	83,66	0,07-
	83,66	83,66	0,07-
	83,66	83,66	0,07-
	83,66	83,66	0,07-
	83,66	83,66	0,07-
	83,66	83,66	0,07-
	83,66	83,66	0,07-
	83,66	83,66	0,07-
	83,66	83,66	0,07-
	83,66	83,66	0,07-
	83,66	83,66	0,07-
	83,66	83,66	0,07-
	83,66	83,66	0,07-
	83,66	83,66	0,07-
	83,66	83,66	0,07-
	83,66	83,66	0,07-
	83,66	83,66	0,07-
	83,66	83,66	0,07-
	83,66	83,66	0,07-
	83,66	83,66	0,07-
	83,66	83,66	0,07-
	83,66	83,66	0,07-
	83,66	83,66	0,07-
	83,66	83,66	0,07-
	83,66	83,66	0,07-
	83,66	83,66	0,07-
	83,66	83,66	0,07-
	83,66	83,66	0,07-
	83,66	83,66	0,07-
	83,66	83,66	0,07-
	83,66	83,66	0,07-
	1.865,28	1.865,28	1,53-
	1.044,00	1.044,00	0,86-
	667,69	667,69	0,55-

[redacted]	667,70	667,70	0,55-
[redacted]	2.347,84	2.347,84	1,29-
[redacted]	5.062,23	5.062,23	1,39-
0001 Alta patrimonial [redacted]	22.952,57	22.952,57	15,52-
MVV/REX ROTULO EXTERIOR	22.952,57	22.952,57	15,52-
[redacted]	46,40	46,40	0,04-
[redacted]	46,40	46,40	0,04-
[redacted]	46,40	46,40	0,04-
[redacted]	46,40	46,40	0,04-
[redacted]	46,40	46,40	0,04-
[redacted]	46,40	46,40	0,04-
[redacted]	46,40	46,40	0,04-
[redacted]	46,40	46,40	0,04-
[redacted]	44,31	44,31	0,04-
[redacted]	44,31	44,31	0,04-
[redacted]	41,83	41,83	0,03-
[redacted]	41,83	41,83	0,03-
[redacted]	41,83	41,83	0,03-
[redacted]	41,83	41,83	0,03-
[redacted]	41,83	41,83	0,03-
[redacted]	41,83	41,83	0,03-
[redacted]	41,83	41,83	0,03-
[redacted]	41,83	41,83	0,03-
[redacted]	83,66	83,66	0,07-
[redacted]	83,66	83,66	0,07-
[redacted]	83,66	83,66	0,07-
0001 Alta patrimonial [redacted]	999,04	999,04	0,81-
MVV/ROT ROTULO INTERIOR EDIFICIO	999,04	999,04	0,81-
[redacted]	208,80	[redacted]	4,69-
0001 Alta patrimonial [redacted]	208,80	208,80	4,69-
MVV/TAL TALADRADORA [redacted]	208,80	208,80	4,69-
[redacted]	939,20	939,20	68,19-
0001 Alta patrimonial [redacted]	939,20	939,20	68,19-
MVV/TEL TELON	939,20	939,20	68,19-
[redacted]	457,62	457,62	0,13-
[redacted]	457,62	457,62	0,13-

[redacted]	216,54	216,54	0,06-
[redacted]	216,54	216,54	0,06-
[redacted]	216,54	216,54	0,06-
[redacted]	219,24	219,24	0,06-
[redacted]	219,24	219,24	0,06-
0001 Alta patrimonial	2.003,34	2.003,34	0,56-
MVV/TNN TABLON DE ANUNCIOS	2.003,34	2.003,34	0,56-
2299 OTRO INMOVILIZADO MATERIAL	110.774,23	110.774,23	1.678,28-
Total	2.772.397,94	2.873.381,63	82.269,53-

LQP-M543
ISSO - I.M.A.S. - EJERCICIO 2006
DESGLOSE DE MODELOS
Mes: 1 a 13

[redacted]	[redacted]
[redacted]	419,35
[redacted]	302.658,31
301 TASAS GENERALES DE LA COMUNIDAD AUTÓNOMA	303.077,66
30 TASAS	303.077,66
[redacted]	256.549,67
[redacted]	704.745,87
[redacted]	862.524,98
[redacted]	243.048,98
[redacted]	796.699,00
[redacted]	332.401,89
[redacted]	119.527,97
[redacted]	300.751,96
[redacted]	168.996,71
[redacted]	265.352,20
[redacted]	458.538,47
[redacted]	7.085,33
[redacted]	33.979,46
312 PRESTACIONES SOCIALES	4.550.202,49
31 PRECIOS PÚBLICOS	4.550.202,49
[redacted]	335.048,01
380 DE EJERCICIOS CERRADOS	335.048,01
[redacted]	43.492,01
[redacted]	1.606.599,91
[redacted]	5.557,32
[redacted]	332,96
381 DEL PRESUPUESTO CORRIENTE	1.655.982,20
[redacted]	61.998,94
382 DE SUBVENCIONES COFINANCIADAS	61.998,94
38 REINTEGROS DE OPERACIONES CORRIENTES	2.053.029,15
[redacted]	8.828,52

391 RECARGOS, MULTAS Y COSTAS	8.828,52
[redacted]	1.385,00
[redacted]	159,57
399 INGRESOS DIVERSOS	1.544,57
39 OTROS INGRESOS	10.373,09
3 TASAS, PRECIOS PÚBLICOS Y OTROS INGRESOS	6.916.682,39
TOTAL INFORME	6.916.682,39

LQP-M801
** - * - EJERCICIO **
Estado de operaciones no presupuestarias
Mes: 1 a 13

[illegible]	124,95-	38.611.879,46	38.611.879,46	124,95-
[illegible]	384,42-	49.932,34	49.547,92	
[illegible]	1.315,49-	66.972,00	67.587,60	1.931,09-
[illegible]		30.934.450,60	30.934.450,60	
[illegible]	343,53-	347.655,59	347.599,42	287,36-
[illegible]	2.230,31-			2.230,31-
[illegible]		78.278,73	78.278,73	
[illegible]		18.277,35	18.277,35	
[illegible]	513.880,72-	4.342.750,33	4.442.130,23	613.260,62-
[illegible]	162,90-	500,76	675,72	337,86-
[illegible]		9.166,76	9.166,76	
[illegible]	982.404,00-	2.807.158,95	2.913.714,76	1.088.959,81-
[illegible]		4.013,44	4.013,44	
[illegible]		503,38	503,38	
[illegible]		5.138,50	5.138,50	
[illegible]	212.964,04-	100.219.311,90	100.660.430,12	654.082,26-
[illegible]		4.190.248,60	4.190.248,60	
[illegible]		1.606.599,91	1.606.599,91	
[illegible]		5.631.517,94	5.631.517,94	
[illegible]		7.965.010,31	7.965.010,31	
TOTAL	1.713.810,36-	196.889.366,85	197.536.770,75	2.361.214,26-