

INSTITUTO MURCIANO DE ACCIÓN SOCIAL

**Informe Definitivo de Auditoría de Cuentas
Cuentas Anuales del ejercicio terminado
el 31 de diciembre de 2011**



INFORME DE AUDITORÍA DE CUENTAS ANUALES DEL INSTITUTO MURCIANO DE ACCIÓN SOCIAL CORRESPONDIENTES AL EJERCICIO 2011

A la Consejería de Economía y Hacienda
de la Región de Murcia

INTRODUCCIÓN.

La competencia de la Intervención General de la Comunidad Autónoma de la Región de Murcia para dirigir las auditorías de los organismos autónomos está recogida en el artículo 106.d) del Texto Refundido de la Ley de Hacienda de la Región de Murcia (Decreto Legislativo 1/1999, de 2 de diciembre) y en el Título III del Decreto 161/1999, de 30 de diciembre, por el que se desarrolla el régimen de control interno ejercido por la Intervención General de la Región de Murcia.

La auditoría contable de los organismos contables administrativos, como uno de los objetivos de control financiero, está incluida en el plan de control financiero anual para el año 2012 de la Intervención general, de acuerdo con el artículo 100 del Texto Refundido de la Ley de Hacienda de la Región de Murcia, aprobado por el Consejo de Gobierno de 24 de febrero de 2012.

La citada auditoría se realizará por la Intervención Delegada en el correspondiente organismo autónomo, pudiéndose utilizar para ello la contratación de servicios cuando los efectivos de personal no sean suficientes, de acuerdo con la Ley de Hacienda, habiéndose contratado, en base a ello, la colaboración de la empresa de auditoría SEIQUER AUDITORES Y CONSULTORES, S.L.P.

Las cuentas anuales fueron formuladas por la Directora Gerente del INSTITUTO MURCIANO DE ACCIÓN SOCIAL el día 30 de marzo de 2012 y fueron puestas a disposición de esta Intervención General el día 30 de abril de 2012.

Nuestro trabajo se ha realizado de acuerdo con las Normas de Auditoría del sector público y en su defecto, por las del sector privado.

Con fecha 9 de noviembre de 2012 emitimos nuestro informe provisional que fue recibido por la entidad el 12 de noviembre de 2012 con objeto de que efectuara las oportunas alegaciones. Habiendo transcurrido más de 15 días hábiles desde la recepción del informe por el Instituto Murciano de Acción Social sin que se haya recibido alegaciones al mismo, se eleva a definitivo.



OBJETIVO Y ALCANCE DEL TRABAJO

El objetivo de nuestro trabajo es comprobar si las cuentas anuales examinadas presentadas por el IMAS, que comprenden el balance de situación al 31 de diciembre de 2011, la cuenta del resultado económico-patrimonial, el estado de liquidación del presupuesto y la memoria correspondientes al ejercicio anual terminado en dicha fecha contienen la información necesaria y suficiente para su interpretación y comprensión adecuadas, de acuerdo con el marco normativo de información financiera que resulta de aplicación.

El Director Gerente es responsable de la formulación de las cuentas anuales de la entidad, de acuerdo con el marco normativo de información financiera aplicable a la entidad y, en particular, con los principios y criterios contables contenidos en el mismo.

Nuestra responsabilidad es expresar una opinión sobre las citadas cuentas anuales en su conjunto, basada en el trabajo realizado de acuerdo con la normativa reguladora de la actividad de la auditoría de cuentas vigente en España, que requiere el examen, mediante la realización de pruebas selectivas, de la evidencia justificativa de las cuentas anuales y la evaluación de si su presentación, los principios y criterios contables utilizados y las estimaciones realizadas, están de acuerdo con el marco normativo de información financiera que resulta de aplicación.

Nuestro examen comprende, el balance de situación al 31 de diciembre de 2011, la cuenta del resultado económico-patrimonial, el estado de liquidación del presupuesto y la memoria correspondientes al ejercicio anual terminado en dicha fecha.

RESULTADO DEL TRABAJO

Durante el desarrollo de nuestro trabajo no se han puesto de manifiesto hechos o circunstancias que tienen un efecto directo o indirecto sobre las cuentas anuales examinadas.

OPINION

En nuestra opinión, las cuentas anuales del ejercicio 2011 adjuntas expresan, en todos los aspectos significativos, la imagen fiel del patrimonio y de la situación financiera del INSTITUTO MURCIANO DE ACCIÓN SOCIAL al 31 de diciembre de 2011, así como de los resultados de sus operaciones correspondientes al ejercicio anual terminado en dicha fecha, de conformidad con el marco normativo de información financiera que resulta de aplicación y, en particular, con los principios y criterios contables contenidos en el mismo.

ÉNFASIS

Con fecha 16 de diciembre de 2011, emitimos un informe de auditoría de las cuentas anuales del ejercicio 2010, en el que expresábamos una opinión con salvedades.



Región de Murcia
Consejería de Economía y Hacienda

Intervención General
Intervención Delegada en el IMAS

Sin que afecte a nuestra opinión de auditoría, llamamos la atención que el saldo de acreedores que aparece en el balance a 31 de diciembre de 2011 asciende a 102.755.176,68 euros, el cual ha aumentado con respecto al ejercicio anterior en 55.781.032,39 euros. No obstante, el IMAS se ha acogido al plan de pagos según la resolución del 28 de marzo de 2012, de la intervención general, por la que se aprueba la instrucción por la que se dictan las normas para el desarrollo del mecanismo extraordinario de financiación para el pago a los proveedores de la Comunidad Autónoma de la Región de Murcia. El importe líquido total de la facturación de proveedores que se han acogido a este mecanismo de pago asciende a 17.180.845.33 euros, a la fecha del informe.

Murcia, 12 de diciembre de 2012

INTERVENCIÓN GENERAL DE LA
REGIÓN DE MURCIA



José Ruiz Ruiz
Interventor Delegado

SEIQUER AUDITORES Y
CONSULTORES, S.L.P.
(inscrita en el R.O.A.C. con el nº
S1422)



Miguel Navarro Hernansáez
Socio-Director



INSTITUTO MURCIANO DE ACCIÓN SOCIAL






CUENTAS ANUALES Ejercicio 2011

CERTIFICADO DE APROBACIÓN DE LAS CUENTAS ANUALES DEL EJERCICIO 2011

(Regla 27 de la Orden de 21 de noviembre de 2000, de la Consejería de Economía y Hacienda, por la que se aprueba la Instrucción de Contabilidad de los Organismos Autónomos de la Región de Murcia. B.O.R.M. nº 281, de 4/12/2000).

Este certificado se unirá a las cuentas a la aprobación de las mismas, por el Consejo de Administración del Organismo Autónomo.





INSTITUTO MURCIANO DE ACCIÓN SOCIAL

CUENTAS ANUALES Ejercicio 2011

(Regla 26 de la Orden de 21 de noviembre de 2000, de la Consejería de Economía y Hacienda, por la que se aprueba la Instrucción de Contabilidad de los Organismos Autónomos de la Región de Murcia. B.O.R.M. nº 281, de 4/12/2000).

DILIGENCIA para hacer constar que todas las operaciones registradas en el sistema de información contable del Organismo Autónomo INSTITUTO MURCIANO DE ACCIÓN SOCIAL hasta el fin del ejercicio 2011 han sido fielmente reflejadas en las Cuentas Anuales correspondientes a dicho ejercicio.

En Murcia, a 30 de marzo de 2012.

EL JEFE DE SERVICIO ECONÓMICO-CONTABLE Y DE CONTRATACIÓN,

Fdo.: José Cerón Gómez.



Índice (Orden de 21 de Noviembre de la C. de Economía y Hacienda por la que se regula la Instrucción de Contabilidad de los Organismos Autónomos)

	Pág.		Pág.
CUENTAS ANUALES. Bases de presentación	5	D.4.7. Acreedores por op.pendientes de aplicar a presupuesto.	186
A. BALANCE	11	D.4.8. Acreedores por periodificación de gastos presupuestarios.	189
B. CUENTA DEL RESULTADO ECONÓMICO PATRIMONIAL	12	D.4.9. Anticipos de tesorería.	190
C. ESTADO DE LIQUIDACIÓN DEL PRESUPUESTO		D.4.10. Obligaciones de presupuestos cerrados.	191
C.1. Liquidación del presupuesto de Gastos.	13	D.4.11. Compromisos de gasto con cargo a presup. ejercicios posteriores.	213
C.2. Liquidación del Presupuesto de Ingresos.	80	D.4.12. Tramitación anticipada de gastos presupuestarios.	216
C.3. Resultado de operaciones comerciales.	89	D.5. Información sobre la ejecución del ingreso público.	
C.4. Resultado presupuestario.	90	D.5.1. Proceso de gestión.	217
D. MEMORIA. Naturaleza y actividad.	91	D.5.2. Devolución de ingresos.	234
D.1. Organización.	93	D.5.3. Derechos a cobrar de presupuestos cerrados.	235
D.2. Estado Operativo.	116	D.5.4. Derechos presupuestarios pendientes de cobro.	249
D.3. Información de carácter financiero.		D.6.1 Subv.y transferencias recibidas	255
D.3.1. Remanente de tesorería.	117	D.6.2. Gastos con financiación afectada.	261
D.3.2. Estado de tesorería.	118	D.7. Información sobre las inversiones financieras.	264
D.4. Información sobre la ejecución de los gastos públicos.		D.8. Información sobre el inmovilizado no financiero.	265
D.4.1. Modificaciones de crédito.	121	D.9. Información sobre el endeudamiento.	266
D.4.2. Remanentes de crédito.	124	D.10. Avaluos concedidos.	267
D.4.3. Clasificación funcional del gasto.	139	D.11. Existencias.	268
D.4.4. Ejecución de proyectos de inversión.	140	Tasas, precios públicos y precios privados.	269
D.4.5. Contratación administrativa.	156	D.12 Estado de operaciones no presupuestarias.	271
D.4.6. Transferencias y subvenciones concedidas.	167	Detalle sobre inventario y patrimonio	TOMO II



BASES DE PRESENTACIÓN DE LAS CUENTAS ANUALES

1. Principios contables

Las cuentas anuales del ejercicio 2011 han sido obtenidas de los registros contables de la Comunidad Autónoma y del Instituto Murciano de Acción Social, y se presentan, en todos aquellos aspectos en que es aplicable, de acuerdo con el Plan General de Contabilidad Pública de la Región de Murcia.

Los principios contables públicos utilizados son los recogidos en la Primera Parte del Plan General de Contabilidad Pública de la Región de Murcia, y su aplicación conduce a que las cuentas anuales formuladas con claridad, expresen la imagen fiel del patrimonio, la situación financiera, la ejecución del presupuesto y los resultados del Organismo Autónomo Instituto Murciano de Acción Social.

2. Normas de Valoración

Las principales normas de valoración utilizadas por el Instituto Murciano de Acción Social en la elaboración de sus cuentas anuales para el ejercicio 2011 son las establecidas en la Quinta Parte del Plan General de Contabilidad Pública de la Región de Murcia, en todos aquellos aspectos en que son aplicables, constituyendo un desarrollo de los principios contables a los que se refiere la primera parte del mismo. Particularmente:





2.1. Inmovilizado.

2.1.1. Inmovilizaciones materiales e inmateriales.

Aparecen valoradas al precio de adquisición o coste de producción, salvo los inmuebles que a 31 de diciembre de 2006 figuraban integrados en el patrimonio del Instituto de Servicios Sociales de la Región de Murcia, que en virtud de la Ley 1/2006, de 10 de abril, de creación del Instituto Murciano de Acción Social pasan a formar parte del patrimonio de dicho Organismo sin necesidad de acto formal de adscripción, y salvo también los inmuebles procedentes del Instituto Social de la Marina que han sido objeto de adscripción a este IMAS en virtud del Decreto 166/2008, de 27 de junio (B.O.R.M. número 151, de 1 de julio), que figuran contabilizados por los valores de la correspondiente acta de mutación demanial y entrega de bienes de fecha 1 de enero de 2007.

El sistema de información del inventario de la Comunidad Autónoma y sus Organismos Autónomos, como es el caso del Instituto Murciano de Acción Social, recoge tanto el inmovilizado material (bienes muebles e inmuebles) como inmaterial, existiendo una conexión directa entre inventario y contabilidad.

Los criterios de amortización aplicados son los recogidos en la Resolución de la Intervención General de la Administración del Estado de 14 de diciembre de 1999. El método general de amortización es el método de cuota lineal. Como vida útil de cada clase de bienes, se toma la correspondiente al periodo máximo establecido en las tablas de amortización de la normativa vigente relativa a la regulación del Impuesto sobre Sociedades.

En el epígrafe de inmaterial, que obedece fundamentalmente a aplicaciones informáticas, aparece reflejado en el activo del Balance por importe neto de 63.524,31 euros, deducida la amortización acumulada que asciende a 625.826,56 euros.





En el epígrafe de inmovilizaciones materiales se recoge por el precio de adquisición las inversiones en terrenos y construcciones, instalaciones técnicas, utillaje y mobiliario y otro inmovilizado (salvo los inmuebles que pasan a ser patrimonio del Instituto Murciano de Acción Social procedentes del patrimonio del extinto Instituto de Servicios Sociales de la Región de Murcia y los 4 inmuebles procedentes del Instituto Social de la Marina que se han adscrito al IMAS, que son objeto de comentario al principio de este apartado), por importe neto de 114.816.161,34 euros, deducida la amortización acumulada que asciende a 22.455.501,79 euros.

Durante el ejercicio 2011 se concluyó el proceso de adecuación de la contabilidad patrimonial, adaptando las magnitudes de las cuentas de patrimonio con el volumen de elementos de activo que figuran en el inventario de bienes inmuebles del IMAS. Este proceso ha supuesto un incremento neto en ambas magnitudes de 5.719.540,24 euros, excluidas las correspondientes amortizaciones.

Los gastos de conservación y mantenimiento se contabilizan en la cuenta de resultados.

Inversiones financieras

Las inversiones financieras se recogen por el precio de adquisición, alcanzando la cantidad de 6.010,12 euros.





2.2. Derechos a cobrar presupuestarios y obligaciones presupuestarias

Los derechos a cobrar presupuestarios figuran por el importe de 75.541.623,31 euros, habiéndose realizado la correspondiente corrección valorativa a través de la dotación de la provisión que refleja el riesgo de insolvencia de los deudores de dudoso cobro, quedando recogida en Balance por importe de 4.046.370,85 euros. Durante este ejercicio se ha variado el cálculo de la provisión por insolvencias, ya que las cuentas anteriores se presentaban con un cálculo de los deudores cuyas deudas tenían más de un año de antigüedad; sin embargo, para el ejercicio 2011 esta provisión por insolvencias se ha calculado estudiando los cobros históricos de todas las deudas del IMAS, exceptuadas las de organismos oficiales como por ejemplo la CARM, por la evidencia de su seguridad en el cobro.

Las obligaciones presupuestarias figuran en el Balance por el importe a satisfacer.

2.3. Acreedores no presupuestarios

Recogen las obligaciones no presupuestarias, siendo los principales acreedores las Administraciones Públicas (Agencia Tributaria por el I.R.P.F. e I.V.A., y la Tesorería General de la Seguridad Social por los seguros sociales, ambos del último periodo de 2011).





2.3.1. Acreedores por obligaciones pendientes de aplicar a presupuesto

Recogen las obligaciones pendientes de reconocimiento en virtud de la aplicación de la Orden de la Consejería de Economía y Hacienda, de 11 de noviembre de 2011, por la que se regulan las operaciones de cierre de los Presupuestos Generales para 2011. Ascienden realmente a la cantidad de 4.188.889,10 euros.

2.3.2. Acreedores por periodificación de gastos presupuestarios

Recogen las obligaciones derivadas de la periodificación de los efectos retroactivos de la aplicación de la Ley 39/2006 de 14 de diciembre, de Promoción de la Autonomía Personal y Atención a las personas en situación de dependencia., en relación con la Disposición Adicional Sexta del RDL 8/2010, de 20 de mayo. Ascienden a la cantidad de 39.138.494,75 euros.

Esta cantidad se irá cancelando en el periodo de 5 años, por una quinta parte del total cada uno de los años.

2.4. Tesorería

Refleja el saldo existente en las cuentas bancarias del Organismo y la caja en efectivo, que a 31 de diciembre de 2011 asciende a la cantidad de 930.918,92 euros.





2.4. Resultados de ejercicios anteriores

Esta cuenta recoge los resultados positivos del extinto Instituto de Servicios Sociales de la Región de Murcia correspondiente al ejercicio de 2006 por importe de 13.893.519,63 euros, así como los resultados del IMAS correspondientes a los ejercicios de 2007, 2008, 2009 y 2010, por importe de 17.677.165,41 euros, totalizando la suma de 31.570.985,04 euros.

Estos resultados positivos no se incorporan a Patrimonio porque corresponden a ejercicios cuyas cuentas anuales todavía no han sido aprobadas por la Asamblea Regional. Sin embargo, ya en la cuenta del ejercicio de 2008 se procedió a incorporar a patrimonio los resultados de las cuentas 2001, 2002 y 2003, que sí han sido aprobadas por la Asamblea Regional de Murcia; dichos resultados ascendieron a la cantidad global de 19.244.713,00 euros. De la misma manera, durante el ejercicio 2010 la Asamblea Regional de Murcia aprobó las Cuentas Generales de la C.A.R.M. correspondientes a los años 2004 y 2005; por lo tanto, se pasó a patrimonio los resultados positivos de dichos ejercicios, por importe global de 17.227.996,01 euros.

Resultados del ejercicio


Esta cuenta recoge los resultados negativos del ejercicio por importe de 29.594.953,27 euros.





A) BALANCE 2011

Nº CUENTAS	ACTIVO	2011	2010	Nº CUENTAS	PASIVO	2011	2010
	A) INMOVILIZADO	114 886 595,77	108 933 446,89		A) FONDOS PROPIOS	83 425 986,93	106 012 890,58
	1 Inversiones destinadas al uso general	900,00	900,00		I Patrimonio	81 449 965,16	74 441 905,54
200	1. Terrenos y bienes naturales			100	1 Patrimonio	40 418 830,07	40 419 695,37
201	2. Infraestructuras y bienes destinados al uso general			101	2 Patrimonio recibido en adscripción	39 741 897,17	34 022 210,17
203	4. Bienes del Patrimonio histórico, artístico y cultural	900,00	900,00	103	3 Patrimonio recibido en cesión	1 289 237,92	0,00
	II Inmovilizaciones inmateriales	63 524,31	132 741,84	-107	4 Patrimonio entregado en adscripción		
210	1. Gastos de investigación y desarrollo			-108	5 Patrimonio entregado en cesión		
212	2. Propiedad industrial			-109	6 Patrimonio entregado al uso general		
215	3. Aplicaciones informáticas	689 350,87	688 671,90		II Reservas		
216	4. Propiedad intelectual				III Resultados de ejercicios anteriores	31 570 985,04	43 817 613,34
217	5. Derechos sobre bienes en régimen de arrendamiento financiero			120	1 Resultados positivos de ejercicios anteriores	43 817 613,34	43 817 613,34
-281	6. Acreditaciones	-625 826,56	-555 930,06	-121	2 Resultados negativos de ejercicios anteriores	12 246 628,30	0,00
	III Inmovilizaciones materiales	114 816 161,34	108 793 794,93	129	IV Resultados del ejercicio	-29 594 953,27	-12 246 628,30
220,221	1. Terrenos y construcciones	113 664 367,30	104 097 587,13	13	B) INGRESOS A DISTRIBUIR EN VARIOS EJERCICIOS		
222,223	2. Instalaciones técnicas y maquinaria	5 257 647,42	5 254 712,94	14	C) PROVISIONES PARA RIESGOS Y GASTOS	-2 177 964,39	-2 177 964,39
224,226	3. Utillaje y mobiliario	13 209 964,64	13 154 731,59		D) ACREEDORES A LARGO PLAZO		
227,228,229	4. Otro inmovilizado	5 140 081,77	5 137 161,02		I Emisiones de obligaciones y otros valores negociables		
-282	5. Amortizaciones	-22 455 901,79	-18 850 397,75	150	1 Obligaciones y bonos		
23	IV. Inversiones gestionadas			155	2 Deudas representadas en otros valores negociables		
	V. Inversiones financieras permanentes	6 010,12	6 010,12	156	3 Intereses de obligaciones y otros valores		
250,251,256	1. Cartera de valores a largo plazo	6 010,12	6 010,12	158,159	4 Deudas en moneda extranjera		
252,253,257	2. Otras inversiones y créditos a largo plazo				II Otras deudas a largo plazo		
260,265	3. Fianzas y depósitos constituidos a largo plazo			170,176	1 Deudas con entidades de crédito		
-297	4. Provisiones			171,173,177	2 Otras deudas		
27	B) GASTOS A DISTRIBUIR EN VARIOS EJERCICIOS			178,179	3 Deudas en moneda extranjera		
	C) ACTIVO CIRCULANTE	73 472 542,23	46 231 552,37	180,185	4 Fianzas y depósitos recibidos a largo plazo		
	I. Existencias			259	III Deembolsos pendientes sobre acciones no exigidas		
30	1. Comerciales				E) ACREEDORES A CORTO PLAZO	102 755 176,68	46 974 144,29
31,32	2. Materias primas y otros aprovisionamientos			500	I Emisiones de obligaciones y otros valores negociables		
35	4. Productos terminados			506	1 Obligaciones y bonos a corto plazo		
-39	6. Provisiones				3 Intereses de obligaciones y otros valores		
43	II. Deudores	72 541 023,11	43 351 411,29	520	II Deudas con entidades de crédito		
44	1. Deudores presupuestarios	76 587 994,16	48 013 035,87		1 Préstamos y otras deudas		
45	2. Deudores no presupuestarios			40	III Acreedores	102 755 176,68	46 974 144,29
470,471,472	3. Deudores por administración de recursos por cuenta de			41	1 Acreedores presupuestarios	58 930 018,10	26 640 519,33
550,555,558	4. Administraciones Públicas			45	2 Acreedores no presupuestarios	39 125 673,10	16 916 741,73
-490	5. Otros deudores				3 Acreedores por administración de recursos por cuenta de otros entes públicos		
	6. Provisiones	-4 046 370,85	-2 661 624,58	475,476,477	4 Administraciones Públicas	2 231 399,38	2 245 182,14
540,541,546,(549)	III. Inversiones financieras temporales			521,523,527,528,529,-	5 Otros acreedores	2 461 023,27	1 165 034,82
42,543,544,545,547,54	1. Cartera de valores a corto plazo			560,561	6 Fianzas y depósitos recibidos a corto plazo	7 062,83	6 616,27
565,566	2. Otras inversiones y créditos a corto plazo			485,585	IV Ajustes por periodificación		
(597),(598)	3. Fianzas y depósitos constituidos a corto plazo			495	F) PROVISIONES PARA RIESGOS Y GASTOS A CORTO PLAZO		
57	4. Provisiones				Provisión para devolución de impuestos		
	IV. Tesorería	930 918,92	880 141,08				
	TOTAL GENERAL (A+B+C+D+E+F)	188 359 138,00	155 164 999,26		TOTAL GENERAL (A+B+C+D+E+F)	188 359 138,00	155 164 999,26





B) CUENTA DE RESULTADO ECONOMICO PATRIMONIAL 2011

Nº CUENTAS	DEBE	2011	2010	Nº CUENTAS	HABER	2011	2010
	A) GASTOS	290.888.542,25	315.102.764,07		B) INGRESOS	261.291.588,99	302.856.133,77
	1. Gastos de funcionamiento de los servicios y prestaciones sociales	137.535.166,73	126.918.820,25		a) Ingresos tributarios	5.725.971,78	5.165.303,60
640,641	a) Gastos de personal	64.618.690,88	68.043.875,99		a.1) Impuesto sobre la renta de las personas físicas	80.301,31	63.770,80
642,644	a.1) Sueldos, salarios y asimilados	50.262.370,55	53.082.616,86	720	a.2) Impuesto sobre sociedades y donaciones		
645	a.2) Cargas sociales	14.355.960,33	14.961.219,13	721	a.3) Impuesto sobre sucesiones y donaciones		
68	b) Prestaciones sociales	2.960.677,15	2.811.423,70	722	a.4) Impuesto sobre el Patrimonio		
675,694,(794)	c) Dotaciones para amortizaciones de inmovilizado	1.384.746,27	197.344,33	723	a.5) Impuesto sobre bienes inmuebles		
	d) Variación de provisiones de tráfico	1.384.746,27	197.344,33	724	a.6) Impuesto sobre vehículos de tracción mecánica		
	d.1) Variación de provisiones y pérdidas de créditos incobrables	68.561.052,43	55.866.176,23	725	a.7) Impuesto sobre el incremento del valor de los terrenos de naturaleza urbana		
62	e) Otros gastos de gestión	68.345.124,05	55.662.197,52	726	a.8) Impuesto sobre actividades económicas		
63	c.1) Servicios externos	215.928,38	203.878,71	727	a.9) Impuesto sobre transmisiones patrimoniales y actos jurídicos documentados		
676	c.2) Tributos			728	a.10) Impuesto sobre el valor añadido		
	c.3) Otros gastos de gestión corriente			730	a.11) Impuestos especiales		
	f) Gastos financieros y asimilados			731	a.12) Impuesto sobre construcciones, instalaciones y obras		
	f.1) Por deudas			732	a.13) Impuestos sobre tráfico exterior		
	f.2) Pérdidas de inversiones financieras			733	a.14) Otros impuestos		
	g) Variación de las provisiones de inversiones financieras			734	a.15) Tasas por prestación de servicios o realización de actividades		
661,662,663,665,669	b) Diferencias negativas de cambio	153.226.011,15	186.249.455,73	740	a.16) Tasas fiscales		63.770,80
666,667	2. Transferencias y subvenciones	30.000,00	0,00	741	a.17) Contribuciones especiales		
650	a) Transferencias corrientes	151.720.306,63	182.070.563,25	744	b) Contribuciones sociales		
651	b) Subvenciones corrientes	0,00	0,00	729	c) Prestaciones de servicios	5.645.670,47	5.101.512,80
655	c) Transferencias de capital	1.475.704,32	4.178.890,48	741	c.1) Precios públicos por prestación de servicios o realización de actividades	5.645.670,47	5.101.512,80
656	d) Subvenciones de capital	137.364,37	1.934.488,09	742	c.2) Precios públicos por utilización privativa o aprovechamiento especial del dominio público		
670,671	3. Pérdidas y gastos extraordinarios	0,00	51.428,46	773	a) Reintegrros		
674	a) Pérdidas procedentes de inmovilizado	0,00	1.594.363,23	78	b) Trabajos realizados para la entidad		
678	b) Pérdidas por operaciones de endeudamiento			715,776,777	c) Otros ingresos de gestión		
679	c) Gastos extraordinarios	137.364,37	288.694,40	790,795	c.1) Ingresos accioneros y otros de gestión corriente		
	d) Gastos y pérdidas de otros ejercicios			760	c.2) Exceso de provisiones de riesgos y gastos		
				761,762	d) Ingresos de participaciones en capital		
				763,765,769	e) Ingresos de otros valores negociables y de créditos del activo inmovilizado		
				766	f) Otros intereses e ingresos acumulados		
				768	f.1) Otros intereses		
				750	f.2) Beneficios en inversiones financieras		
				751	g) Diferencias positivas de cambio		
				755	1. Transferencias y subvenciones		
				756	a) Transferencias corrientes		
				770,771	b) Subvenciones corrientes		
				774	c) Transferencias de capital		
				778	d) Subvenciones de capital		
				779	4. Ganancias e ingresos extraordinarios		
					a) Beneficios procedentes del inmovilizado		
					b) Beneficios por operaciones de endeudamiento		
					c) Ingresos extraordinarios		
					d) Ingresos y beneficios de otros ejercicios		
	AHORRO				DESAHORRO		
						8.177,30	12.746.628,30
						29.949.933,27	30.252.344,37



Cuentas Anuales 2011

ZSI-M503
I.M.A.S. - EJERCICIO 2011
LIQUIDACION DEL PRESUPUESTO DE GASTOS
Resumen General por Capítulos
Mes: 1 a 12

Capítulo	Código Nivel	Dotación	Comprobados	Oblig. Reconocidas	Remanente Crédito	Pagos	Oblig. Entendidas
1 GASTOS DE PERSONAL	5.871.029,00	69.333,00	5.801.696,00	5.587.193,66	5.587.193,66	214.502,34	5.587.193,66
2 GASTOS CORRIENTES EN BIENES Y SERVICIOS	1.514.951,00	26.314,46	1.541.265,46	1.485.330,13	1.380.256,36	161.009,10	368.634,36
4 TRANSFERENCIAS CORRIENTES	233.700,00	233.700,00	233.700,00	233.700,00	233.700,00		233.700,00
6 INVERSIONES REALES	4.685,54	4.685,54	678,97	678,97	4.006,57		678,97
7 TRANSFERENCIAS DE CAPITAL	4.927.475,00	3.427.475,00	1.500.000,00		1.500.000,00		
* 51000 C.N.S. DIRECCIÓN Y GERENCIA IMAS	12.547.155,00	3.465.808,00	9.081.347,00	7.306.902,76	7.201.828,99	1.879.518,01	6.189.528,02
1 GASTOS DE PERSONAL	25.361.450,00	1.252.616,32	26.614.066,32	26.147.911,01	26.147.911,01	466.155,31	26.147.911,01
2 GASTOS CORRIENTES EN BIENES Y SERVICIOS	43.812.372,00	10.238.457,76	33.573.914,24	30.187.350,13	25.464.201,03	8.109.713,21	19.964.482,92
4 TRANSFERENCIAS CORRIENTES	3.030.000,00	2.713.423,00	5.743.423,00	5.147.505,71	5.147.505,71	595.917,29	3.361.054,71
6 INVERSIONES REALES	90.000,00	20.176,00	110.176,00		110.176,00		
7 TRANSFERENCIAS DE CAPITAL	1.066.000,00	300.000,00	1.366.000,00	1.316.000,00	1.316.000,00	50.000,00	
* 51000 C.N.S. D.G.PERSONAS DISCAPACIDAD	73.359.822,00	5.952.242,44	67.407.579,56	62.798.766,85	58.075.617,75	9.331.961,81	49.473.448,64
2 GASTOS CORRIENTES EN BIENES Y SERVICIOS	1.410.464,00	636.700,00	2.047.164,00	1.443.890,10	1.386.095,26	661.068,74	82.005,24
6 INVERSIONES REALES	10.000,00	8.000,00	18.000,00		18.000,00		
* 51001 LUIS VALENCIANO	1.420.464,00	644.700,00	2.065.164,00	1.443.890,10	1.386.095,26	679.068,74	82.005,24
2 GASTOS CORRIENTES EN BIENES Y SERVICIOS	477.617,00	21.959,64	499.576,64	467.866,25	457.734,71	41.841,93	63.456,59
* 51002 C.O. EL PALMAR	477.617,00	21.959,64	499.576,64	467.866,25	457.734,71	41.841,93	63.456,59
2 GASTOS CORRIENTES EN BIENES Y SERVICIOS	1.114.610,00		1.114.610,00	981.253,23	895.272,84	219.337,16	83.263,51
* 51003 C.O. CANTERAS	1.114.610,00		1,114,610,00	981,253,23	895,272,84	219,337,16	83,263,51



Cuentas Anuales 2011

576.450,00	11.509,27-	564.940,73	655.945,70	617.503,52	52.562,79-	46.690,13	570.813,39	SERVICIOS
576.450,00	11.509,27-	564.940,73	655.945,70	617.503,52	52.562,79-	46.690,13	570.813,39	2 GASTOS CORRIENTES EN BIENES Y SERVICIOS
612.660,00	5.334,96-	607.325,04	614.246,03	587.041,27	20.283,77	21.395,39	565.645,88	SERVICIOS
612.660,00	5.334,96-	607.325,04	614.246,03	587.041,27	20.283,77	21.395,39	565.645,88	2 GASTOS CORRIENTES EN BIENES Y SERVICIOS
612.660,00	5.334,96-	607.325,04	614.246,03	587.041,27	20.283,77	21.395,39	612.660,00	510205 C.O. CIEZA
794.600,00	294.466,61	1.089.066,61	1.208.700,46	1.171.178,67	82.112,06-	61.036,22	1.110.142,45	SERVICIOS
794.600,00	294.466,61	1.089.066,61	1.208.700,46	1.171.178,67	82.112,06-	61.036,22	1.110.142,45	2 GASTOS CORRIENTES EN BIENES Y SERVICIOS
794.600,00	294.466,61	1.089.066,61	1.208.700,46	1.171.178,67	82.112,06-	61.036,22	794.600,00	510206 C.O. CHURRA
1.084.550,00	829.017,98	1.913.567,98	950.545,49	905.598,65	1.007.969,33	88.841,42	816.757,23	SERVICIOS
1.084.550,00	829.017,98	1.913.567,98	950.545,49	905.598,65	1.007.969,33	88.841,42	816.757,23	2 GASTOS CORRIENTES EN BIENES Y SERVICIOS
1.084.550,00	829.017,98	1.913.567,98	950.545,49	905.598,65	1.007.969,33	88.841,42	1.084.550,00	510207 C.O. JULIO LA PLANA
71.266,00	33.900,00	105.166,00	96.749,40	91.429,76	13.736,24	3.711,93	87.717,83	SERVICIOS
71.266,00	33.900,00	105.166,00	96.749,40	91.429,76	13.736,24	3.711,93	87.717,83	2 GASTOS CORRIENTES EN BIENES Y SERVICIOS
71.266,00	33.900,00	105.166,00	96.749,40	91.429,76	13.736,24	3.711,93	71.266,00	510208 R.T.L. EL PENASCO E ISLA
57.219,00	25.000,00	82.219,00	77.139,42	77.139,42	5.079,58		77.139,42	SERVICIOS
57.219,00	25.000,00	82.219,00	77.139,42	77.139,42	5.079,58		77.139,42	2 GASTOS CORRIENTES EN BIENES Y SERVICIOS
57.219,00	25.000,00	82.219,00	77.139,42	77.139,42	5.079,58		57.219,00	510209 CASA DEL MAR DE CARTAGENA
57.219,00	29.921,00	87.140,00	82.060,42	82.060,42	5.079,58		82.060,42	SERVICIOS
57.219,00	29.921,00	87.140,00	82.060,42	82.060,42	5.079,58		82.060,42	2 GASTOS CORRIENTES EN BIENES Y SERVICIOS
45.300,00	9.921,00-	35.379,00	18.580,24	18.350,80	17.028,20	3.927,86	14.422,94	SERVICIOS
45.300,00	9.921,00-	35.379,00	18.580,24	18.350,80	17.028,20	3.927,86	14.422,94	2 GASTOS CORRIENTES EN BIENES Y SERVICIOS
45.300,00	9.921,00-	35.379,00	18.580,24	18.350,80	17.028,20	3.927,86	45.300,00	510210 CASA DEL MAR DE MAZARRÓN
243.033,00	7.100,00	250.133,00	159.192,43	125.774,35	124.358,65	574,64	125.199,71	SERVICIOS
243.033,00	7.100,00	250.133,00	159.192,43	125.774,35	124.358,65	574,64	125.199,71	2 GASTOS CORRIENTES EN BIENES Y SERVICIOS
243.033,00	7.100,00	250.133,00	159.192,43	125.774,35	124.358,65	574,64	243.033,00	510211 C.O. LA UNIÓN
25.950.990,00	795.126,48	26.746.116,48	26.333.816,39	26.332.841,88	413.274,60	26.332.841,88		SERVICIOS
25.950.990,00	795.126,48	26.746.116,48	26.333.816,39	26.332.841,88	413.274,60	26.332.841,88		1 GASTOS DE PERSONAL
33.811.902,00	28.223,71-	33.783.678,29	31.142.439,39	28.631.804,58	5.151.873,71	23.652.312,07	33.811.902,00	SERVICIOS
33.811.902,00	28.223,71-	33.783.678,29	31.142.439,39	28.631.804,58	5.151.873,71	23.652.312,07	33.811.902,00	2 GASTOS CORRIENTES EN BIENES Y SERVICIOS
2.980.000,00	7.958.502,00	10.918.502,00	7.902.347,40	7.902.347,40	3.016.154,60	6.461.884,06	2.980.000,00	SERVICIOS
2.980.000,00	7.958.502,00	10.918.502,00	7.902.347,40	7.902.347,40	3.016.154,60	6.461.884,06	2.980.000,00	4 TRANSFERENCIAS CORRIENTES
290.329,40-	4.693,60							SERVICIOS
290.329,40-	4.693,60							6 INVERSIONES REALES
209.704,52		209.704,52	159.704,52	159.704,52	50.000,00		159.704,52	SERVICIOS
209.704,52		209.704,52	159.704,52	159.704,52	50.000,00		159.704,52	7 TRANSFERENCIAS DE CAPITAL



Cuentas Anuales 2011

510300 C.N.S. D.G.PERSONAS MAYORES	63.017.915,00	8.644.779,89	71.662.694,89	65.538.307,70	63.026.698,38	8.635.996,51	56.447.038,01	6.579.660,37
Z GASTOS CORRIENTES EN BIENES Y SERVICIOS			670.897,92	670.897,92	566.599,18	566.599,18-		566.599,18
* 510301 R.P.M. ESPINARDO					566.599,18	566.599,18-		566.599,18
Z GASTOS CORRIENTES EN BIENES Y SERVICIOS			491.420,00	581.769,58	501.381,53	9.961,53-	11.983,18	489.398,35
* 510302 R.P.M. ALHAMA			491.420,00	581.769,58	501.381,53	9.961,53-	11.983,18	489.398,35
Z GASTOS CORRIENTES EN BIENES Y SERVICIOS			1.445.410,00	1.359.954,75	1.365.599,84	5.645,09-	75.086,47	1.290.513,37
* 510303 R.P.M. MURCIA			1.445.410,00	1.359.954,75	1.365.599,84	5.645,09-	75.086,47	1.290.513,37
Z GASTOS CORRIENTES EN BIENES Y SERVICIOS			553.650,00	536.504,95	109.292,48	427.212,47	20.070,69	89.221,79
Z GASTOS CORRIENTES EN BIENES Y SERVICIOS			466.391,33	1.436.132,33	1.377.434,00	58.698,33		1.377.434,00
* 510304 R.P.M. CARTAGENA			466.391,33	1.436.132,33	1.377.434,00	58.698,33		1.377.434,00
Z GASTOS CORRIENTES EN BIENES Y SERVICIOS			1.224.640,00	1.234.640,00	1.028.664,92	205.975,08	39.674,95	988.989,97
* 510305 R.P.M. LORCA			1.224.640,00	1.234.640,00	1.028.664,92	205.975,08	39.674,95	988.989,97
Z GASTOS CORRIENTES EN BIENES Y SERVICIOS			350.000,00	350.000,00	349.999,24	0,76	349.999,24	
* 510306 R.P.M. FCO.JASTURIANO			350.000,00	350.000,00	349.999,24	0,76	349.999,24	
Z GASTOS CORRIENTES EN BIENES Y SERVICIOS			7.900,00	7.900,00	2.297,46	7.900,00		
* 510307 H.P.M. ABARÁN			7.900,00	7.900,00	2.297,46	7.900,00		
Z GASTOS CORRIENTES EN BIENES Y SERVICIOS			130.536,00	130.536,00	26.692,23	103.843,77	778,85	25.913,38
* 510307 H.P.M. ABARÁN			130.536,00	130.536,00	26.692,23	103.843,77	778,85	25.913,38
Z GASTOS CORRIENTES EN BIENES Y SERVICIOS			135.850,00	135.850,00	40.722,19-	95.127,81	5.235,48	80.116,79
* 510308 H.P.M. ALCANTARILLA			135.850,00	135.850,00	40.722,19-	95.127,81	5.235,48	80.116,79
Z GASTOS CORRIENTES EN BIENES Y SERVICIOS			81.900,00	76.400,00	74.149,84	13.198,51		63.200,49
* 510309 H.P.M. ARCHENA			81.900,00	76.400,00	74.149,84	13.198,51		63.200,49
Z GASTOS CORRIENTES EN BIENES Y SERVICIOS			128.000,00	28.727,34-	99.272,66	88.931,77	4.849,93	66.585,99



Cuentas Anuales 2011

510310 H.P.M. CARAVACA	128.000,00	28.727,34	99.272,66	88.931,77	71.435,92	27.836,74	4.849,93	66.585,99
GASTOS CORRIENTES EN BIENES Y SERVICIOS	116.892,00	34.809,31	82.082,69	91.594,00	85.279,36	3.196,67	1.382,94	83.896,42
510311 H.P.M. CARTAGENA I	116.892,00	34.809,31	82.082,69	91.594,00	85.279,36	3.196,67	1.382,94	83.896,42
GASTOS CORRIENTES EN BIENES Y SERVICIOS	163.690,00	44.032,78	119.657,22	116.046,65	99.309,38	20.347,84	5.903,18	93.406,20
510312 H.P.M. CARTAGENA III	163.690,00	44.032,78	119.657,22	116.046,65	99.309,38	20.347,84	5.903,18	93.406,20
GASTOS CORRIENTES EN BIENES Y SERVICIOS	145.794,00	5.589,30	140.204,70	125.870,70	112.244,88	27.959,82	1.493,03	110.751,85
510313 H.P.M. CIEZA	145.794,00	5.589,30	140.204,70	125.870,70	112.244,88	27.959,82	1.493,03	110.751,85
GASTOS CORRIENTES EN BIENES Y SERVICIOS	138.980,00		138.980,00	92.275,87	79.014,49	59.965,51	4.960,99	74.053,50
510314 H.P.M. JUMILLA	138.980,00		138.980,00	92.275,87	79.014,49	59.965,51	4.960,99	74.053,50
GASTOS CORRIENTES EN BIENES Y SERVICIOS	95.335,00		95.335,00	97.069,18	82.395,17	12.939,83	3.603,83	78.791,34
510315 H.P.M. LA UNIÓN	95.335,00		95.335,00	97.069,18	82.395,17	12.939,83	3.603,83	78.791,34
GASTOS CORRIENTES EN BIENES Y SERVICIOS	186.270,00		186.270,00	165.203,33	132.882,20	53.387,80	3.918,67	128.963,53
6. INVERSIONES REALES	150.000,00		150.000,00	22.019,55	22.019,55	127.980,45	16.655,84	5.363,71
510316 H.P.M. LORCA	186.270,00	150.000,00	336.270,00	187.222,88	154.901,75	181.368,25	20.574,51	134.327,24
GASTOS CORRIENTES EN BIENES Y SERVICIOS	139.540,00		139.540,00	112.324,25	99.228,71	40.311,29	5.175,39	94.053,32
510317 H.P.M. MOLINA	139.540,00		139.540,00	112.324,25	99.228,71	40.311,29	5.175,39	94.053,32
GASTOS CORRIENTES EN BIENES Y SERVICIOS	91.560,00		91.560,00	91.968,84	78.024,77	13.535,23	374,24	77.650,53
510318 H.P.M. MURCIA I	91.560,00		91.560,00	91.968,84	78.024,77	13.535,23	374,24	77.650,53
GASTOS CORRIENTES EN BIENES Y SERVICIOS	110.650,00		110.650,00	105.885,40	93.900,20	16.749,80	7.248,92	86.651,28
510319 H.P.M. MURCIA II	110.650,00		110.650,00	105.885,40	93.900,20	16.749,80	7.248,92	86.651,28
GASTOS CORRIENTES EN BIENES Y SERVICIOS	141.973,00		141.973,00	112.082,11	92.052,21	49.920,79	1.963,18	90.089,03
510320 H.P.M. PUERTO DE MAZARRÓN	141.973,00		141.973,00	112.082,11	92.052,21	49.920,79	1.963,18	90.089,03
GASTOS CORRIENTES EN BIENES Y SERVICIOS	192.055,00		192.055,00	168.143,14	134.486,45	57.568,55	2.852,41	131.634,04

Cuentas Anuales 2011

SERVICIOS									
510321 H.P.M. ROLDAN	192.055,00	192.055,00	168.143,14	134.486,45	57.568,55	2.852,41	131.634,04		
2 GASTOS CORRIENTES EN BIENES Y SERVICIOS	136.500,00	136.500,00	102.597,02	89.495,52	47.004,48	4.106,50	85.389,02		
510322 H.P.M. SAN JAVIER	136.500,00	136.500,00	102.597,02	89.495,52	47.004,48	4.106,50	85.389,02		
2 GASTOS CORRIENTES EN BIENES Y SERVICIOS	177.595,00	177.595,00	72.834,35	61.379,30	116.215,70	109,03	61.270,27		
6 INVERSIONES REALES		14.437,33	2.887,85	2.887,85	11.549,48	2.887,85			
510323 H.P.M. TORRES DE COTLLAS	177.595,00	14.437,33	192.032,33	75.722,20	64.267,15	127.765,18	2.996,88	61.270,27	
2 GASTOS CORRIENTES EN BIENES Y SERVICIOS	140.910,00	140.910,00	137.180,22	118.378,85	22.531,15	6.503,23	111.875,62		
510324 H.P.M. YECLA	140.910,00	140.910,00	137.180,22	118.378,85	22.531,15	6.503,23	111.875,62		
2 GASTOS CORRIENTES EN BIENES Y SERVICIOS	31.800,00	31.800,00	48.347,34	48.347,32	16.547,32	3.555,60	44.791,72		
6 INVERSIONES REALES	50.000,00	155.754,60	205.754,60	83.379,10	83.379,08	122.375,52	83.379,08		
510325 HOGARES COMUNES	81.800,00	155.754,60	237.554,60	131.726,44	131.726,40	3.555,60	128.170,80		
2 GASTOS CORRIENTES EN BIENES Y SERVICIOS	1.511.210,00	146.159,02	1.657.369,02	1.507.891,48	1.284.407,17	372.961,85	1.218.115,78		
510327 RESIDENCIA PSICOGERIÁTRICA EL PALMAR	1.511.210,00	146.159,02	1.657.369,02	1.507.891,48	1.284.407,17	372.961,85	1.218.115,78		
2 GASTOS CORRIENTES EN BIENES Y SERVICIOS	1.375.900,00	30.145,05	1.406.045,05	554.809,34	551.427,37	854.617,68	491.111,56		
510328 RESIDENCIA PERSONAS MAYORES EL PALMAR	1.375.900,00	30.145,05	1.406.045,05	554.809,34	551.427,37	854.617,68	491.111,56		
6 INVERSIONES REALES		67.364,00	67.364,00	66.934,42	66.934,42	429,58	66.934,42		
510329 R.P.M. DE SAN PEDRO DEL PINATAR		67.364,00	67.364,00	66.934,42	66.934,42	429,58	66.934,42		
1 GASTOS DE PERSONAL	7.460.873,00	494.667,00-	6.966.206,00	6.550.744,33	6.550.744,33	415.461,67	6.550.744,33		
2 GASTOS CORRIENTES EN BIENES Y SERVICIOS	940.035,00	73.612,00-	866.423,00	687.730,93	586.112,69	280.310,31	547.936,50		
7 TRANSFERENCIAS CORRIENTES	98.452.387,00	21.022.451,30	117.474.838,30	115.766.697,61	115.766.697,61	1.708.140,69	19.751.265,40		
6 INVERSIONES REALES		862,00	862,00			862,00			
510400 C.N.S.	104.853.295,00	20.455.034,30	125.308.329,30	123.005.172,87	122.903.554,63	2.404.774,67	20.299.201,90		



Cuentas Anuales 2011

D.G.PENSIONES, VALORAC, PGMAS, INSE									
2 GASTOS CORRIENTES EN BIENES Y SERVICIOS	265,500,00	32,000,00	297,500,00	238,150,06	199,489,17	98,010,83	38,593,35	160,895,82	
* 510401 U.V. MURCIA	265,500,00	32,000,00	297,500,00	238,150,06	199,489,17	98,010,83	38,593,35	160,895,82	
2 GASTOS CORRIENTES EN BIENES Y SERVICIOS	118,610,00	9,750,00	128,360,00	110,719,97	89,124,09	39,235,91	2,989,95	86,134,14	
* 510402 U.V. CARTAGENA	118,610,00	9,750,00	128,360,00	110,719,97	89,124,09	39,235,91	2,989,95	86,134,14	
2 GASTOS CORRIENTES EN BIENES Y SERVICIOS	62,334,00		62,334,00	48,115,04	38,657,97	23,676,03	10,357,20	28,300,77	
* 510403 U.V. LORCA	62,334,00		62,334,00	48,115,04	38,657,97	23,676,03	10,357,20	28,300,77	
** Total	270,838,101,00	22,686,083,86	293,524,184,86	275,668,016,51	266,836,137,58	215,928,047,28	50,907,945,93		





Cuentas Anuales 2011

ZSI-M504
I.M.A.S. - EJERCICIO 2011
LIQUIDACION DEL PRESUPUESTO DE GASTOS
Resumen General por Artículos
Mes: 1 a 12

Artículo	Credito Inicial	Modificación	Cred. Definitivo	Cros. Compromido	Obligación Netas	Remanido Crédito	Pagos	Oblig. Pend. Pag.
10 ALTOS CARGOS	63.706,00		63.706,00	62.503,95	62.503,95	1.202,05	62.503,95	
12 FUNCIONARIOS	4.406.387,00	65.933,00-	4.340.454,00	4.178.164,59	4.178.164,59	162.289,41	4.178.164,59	
13 LABORALES	12.473,00	12.400,00-	73,00			73,00		
15 INCENTIVOS AL RENDIMIENTO	195.210,00	9.000,00	204.210,00	197.653,99	197.653,99	6.556,01	197.653,99	
16 CUOTAS PRESTACIONES Y GASTOS SOCIALES EMPLE	1.193.253,00		1.193.253,00	1.148.871,13	1.148.871,13	44.381,87	1.148.871,13	
20 ARRENDAMIENTOS Y CANONES	34.000,00	5.300,00-	28.700,00	27.378,95	27.378,95	1.321,05	7.578,55	19.800,40
21 REPARACIONES, MANTENIMIENTO Y CONSERVACION	90.000,00	3.000,00	93.000,00	79.307,41	78.532,32	14.467,68	902,80	77.629,52
22 MATERIAS, SUMINISTROS Y OTROS	1.358.551,00	57.614,46	1.416.165,46	1.376.495,79	1.272.197,11	143.968,35	359.051,86	913.145,25
23 INDENIZACIONES POR RAZON DEL SERVICIO	32.400,00	29.000,00-	3.400,00	2.147,98	2.147,98	1.252,02	1.101,15	1.046,83
43 A GONSORCIOS Y FUNDACIONES DE LA CARA	233.700,00		233.700,00	233.700,00	233.700,00		233.700,00	
62 INVERSION NUEVA ASOCIADA FUNCIONAM OPERATIV	4.006,57		4.006,57			4.006,57		
64 GASTOS DE INVERSIONES DE CARACTER INMATERIA	678,97		678,97	678,97	678,97			678,97
76 AL SECTOR PUBLICO LOCAL	4.927.475,00	3.427.475,00-	1.500.000,00	1.500.000,00		1.500.000,00		
* 510100 C.N.S. DIRECCION Y GERENCIA IMAS	12.547.155,00	3.465.808,00-	9.081.347,00	7.306.902,76	7.201.828,99	1.879.518,01	6.189.528,02	1.012.300,97
10 ALTOS CARGOS	21.342,00	3.700,00-	17.642,00			17.642,00		
12 FUNCIONARIOS	17.794.569,00	762.516,32	18.557.085,32	18.149.671,60	18.149.671,60	407.413,72	18.149.671,60	
13 LABORALES	288.789,00	257.900,00-	30.889,00	30.320,54	30.320,54	568,46	30.320,54	
15 INCENTIVOS AL RENDIMIENTO	1.714.020,00	466.700,00	2.180.720,00	2.127.463,17	2.127.463,17	53.256,83	2.127.463,17	
16 CUOTAS PRESTACIONES Y GASTOS SOCIALES EMPLE	5.542.730,00	285.000,00	5.827.730,00	5.840.455,70	5.840.455,70	12.725,70-	5.840.455,70	



Cuentas Anuales 2011

20 ARRENDAMIENTOS Y CANONES	7.000,00	303,00	7.303,00	6.522,30	4.975,86	2.327,14	2.480,66	2.495,20
21 REPARACIONES, MANTENIMIENTO Y CONSERVACION	1.300,00		1.300,00	1.063,87	1.063,87	236,13		1.063,87
22 MATERIAL, SUMINISTROS Y OTROS	293.561,00	35.479,00	258.082,00	146.108,54	123.763,71	134.318,29	74.416,85	49.346,86
23 INDENIZACIONES POR RAZON DEL SERVICIO	23.550,00		23.550,00			23.550,00		
26 CONCIERTOS PARA PRESTACION DE SERVICIOS SOC	43.486,961,00	10.203,281,76	33.283,679,24	30.033,655,42	25.334,397,59	7.949,281,65	19.887,585,41	5.446,812,18
47 A RE OTRAS ENTIDADES DE D ^º P ^º BCO Y SOCIM	30.000,00		30.000,00	30.000,00	30,000,00		30,000,00	
48 A FAMILIAS EN SITUACIONES SIN FINES DE LUC	3.030.000,00	1.440.923,00	1.440.923,00	1.101.198,00	1.101.198,00	339.725,00	119.070,00	982.128,00
49 A FAMILIAS EN SITUACIONES SIN FINES DE LUC	3.030.000,00	1.242.500,00	4.272.500,00	4.016.307,71	4.016.307,71	256.192,29	3.211.984,71	804.323,00
62 INVERSION NUEVA ASOCIADA FUNCIONAL OPERATIV	50.000,00	15.000,00	65.000,00			65.000,00		
63 INVERSION DE REPOSICION ASOCIADA FUNCIONERA	40.000,00	5.176,00	45.176,00			45.176,00		
76 A SECTOR PUBLICO LOCAL	394.000,00	300.000,00	694.000,00	694.000,00	694.000,00			694.000,00
79 A FAMILIAS EN SITUACIONES SIN FINES DE LUC	672.000,00		672.000,00	622.000,00	622.000,00	50.000,00		622.000,00
* 510200 C.N.S. D.G.PERSONAS DISCAPACIDAD	73.359.822,00	5.952.242,44	67.407.579,56	62.798.766,85	58.075.617,75	9.331.961,81	49.473.448,64	8.602.169,11
2 REPARACIONES, MANTENIMIENTO Y CONSERVACION	58.000,00	17.000,00	75.000,00	70.191,96	68.091,66	6.908,34	5.392,91	62.698,75
22 MATERIAL, SUMINISTROS Y OTROS	1.351.244,00	619.700,00	1.970.944,00	1.373.678,14	1.317.983,60	652.960,40	76.592,33	1.241.391,27
23 INDENIZACIONES POR RAZON DEL SERVICIO	1.220,00		1.220,00	20,00	20,00	1.200,00	20,00	
62 INVERSION NUEVA ASOCIADA FUNCIONAL OPERATIV	10.000,00		10.000,00			10.000,00		
63 INVERSION DE REPOSICION ASOCIADA FUNCIONERA	8.000,00		8.000,00			8.000,00		
* 510201 LUIS VALENCIANO	1.420.464,00	644.700,00	2.065.164,00	1.443.890,10	1.386.095,26	679.068,74	82.005,24	1.304.090,02
21 REPARACIONES, MANTENIMIENTO Y CONSERVACION	29.000,00		29.000,00	25.068,40	24.684,82	4.315,18		24.684,82



Cuentas Anuales 2011

22 MATERIAL, SUMINISTROS Y OTROS	446.717,00	21.959,64	468.676,64	442.797,85	433.049,89	35.626,75	63.456,59	369.593,30
23 INDENIZACIONES POR RAZÓN DEL SERVICIO	1.900,00		1.900,00			1.900,00		
* 510202 C.O. EL PALMAR	477.617,00	21.959,64	499.576,64	467.866,25	457.734,71	41.841,93	63.456,59	394.278,12
21 REPARACIONES, MANTENIMIENTO Y CONSERVACION	96.500,00		96.500,00	32.270,80	31.503,74	64.996,26	30,58	31.473,16
22 MATERIAL, SUMINISTROS Y OTROS	1.010.610,00		1.010.610,00	948.296,43	863.083,10	147.526,90	82.546,93	780.536,17
23 INDENIZACIONES POR RAZÓN DEL SERVICIO	7.500,00		7.500,00	686,00	686,00	6.814,00	686,00	
* 510203 C.O. CANTERAS	1.114.610,00		1.114.610,00	981.253,23	895.272,84	219.337,16	83.263,51	812.009,33
21 REPARACIONES, MANTENIMIENTO Y CONSERVACION	38.500,00	8.260,00-	30.240,00	17.289,22	16.581,18	13.658,82		16.581,18
22 MATERIAL, SUMINISTROS Y OTROS	537.150,00	3.249,27-	533.900,73	638.656,48	600.922,34	67.021,61-	46.690,13	554.232,21
23 INDENIZACIONES POR RAZÓN DEL SERVICIO	800,00		800,00			800,00		
* 510204 C.O. ESPINARDO	576.450,00	11.509,27-	564.940,73	655.945,70	617.503,52	52.562,79-	46.690,13	570.813,39
21 REPARACIONES, MANTENIMIENTO Y CONSERVACION	24.000,00		24.000,00	18.867,46	18.483,92	5.516,08	115,05	18.368,87
22 MATERIAL, SUMINISTROS Y OTROS	587.060,00	5.334,96-	581.725,04	595.378,57	568.557,35	13.167,69	21.280,34	547.277,01
23 INDENIZACIONES POR RAZÓN DEL SERVICIO	1.600,00		1.600,00			1.600,00		
* 510205 C.O. CIEZA	612.660,00	5.334,96-	607.325,04	614.246,03	587.041,27	20.283,77	21.395,39	565.645,88
21 REPARACIONES, MANTENIMIENTO Y CONSERVACION	41.300,00	38.700,00	80.000,00	32.916,60	32.149,55	47.850,45		32.149,55
22 MATERIAL, SUMINISTROS Y OTROS	750.900,00	255.766,61	1.006.666,61	1.175.759,86	1.139.005,12	132.338,51-	61.036,22	1.077.968,90
23 INDENIZACIONES POR RAZÓN DEL SERVICIO	2.400,00		2.400,00	24,00	24,00	2.376,00		24,00
* 510206 C.O. CHURRA	794.600,00	294.466,61	1.089.066,61	1.208.700,46	1.171.178,67	82.112,06-	61.036,22	1.110.142,45
21 REPARACIONES, MANTENIMIENTO Y CONSERVACION	29.620,00		29.620,00	26.999,61	26.616,07	3.003,93	4.543,00	22.073,07
22 MATERIAL, SUMINISTROS Y OTROS	1.054.230,00	828.017,98	1.883.247,98	923.415,28	878.851,98	1.004.396,00	84.167,82	794.684,16
23 INDENIZACIONES POR RAZÓN DEL SERVICIO	700,00		700,00	130,60	130,60	569,40	130,60	



Cuentas Anuales 2011

* 510207 C.O. JULIO L.A.	1.084.550,00	829.017,98	1.913.567,98	950.545,49	905.598,65	1.007.969,33	88.841,42	816.757,23
21 REPARACIONES, MANTENIMIENTO Y CONSERVACION	25.300,00	1.200,00	26.500,00	15.365,54	14.386,66	12.113,34		14.386,66
22 MATERIAL, SUMINISTROS Y OTROS	44.666,00	32.700,00	77.366,00	80.513,86	76.173,10	1.192,90	3.141,93	73.031,17
23 INDEMNIZACIONES POR RAZON DEL SERVICIO	1.300,00		1.300,00	870,00	870,00	430,00	570,00	300,00
* 510208 R.T.L. EL PENASCO E ISLA PLANA	71.266,00	33.900,00	105.166,00	96.749,40	91.429,76	13.736,24	3.711,93	87.717,83
21 REPARACIONES, MANTENIMIENTO Y CONSERVACION	1.000,00	10.000,00	11.000,00	8.208,71	8.208,71	2.791,29		8.208,71
22 MATERIAL, SUMINISTROS Y OTROS	56.219,00	15.000,00	71.219,00	68.930,71	68.930,71	2.288,29		68.930,71
62 INVERSION NUEVA ASOCIADA FUNCIONAM. OPERATIV		4.921,00	4.921,00	4.921,00	4.921,00			4.921,00
* 510209 CASA DEL MAR DE CARTAGENA	57.219,00	29.921,00	87.140,00	82.060,42	82.060,42	5.079,58		82.060,42
21 REPARACIONES, MANTENIMIENTO Y CONSERVACION	1.000,00		1.000,00	6.244,83	6.015,90	5.015,90	3.398,60	2.617,30
22 MATERIAL, SUMINISTROS Y OTROS	44.300,00	9.921,00	34.379,00	12.335,41	12.334,90	22.044,10	529,26	11.805,64
* 510210 CASA DEL MAR DE MAZARRÓN	45.300,00	9.921,00	35.379,00	18.580,24	18.350,80	17.028,20	3.927,86	14.422,94
21 REPARACIONES, MANTENIMIENTO Y CONSERVACION	29.500,00		29.500,00	7.199,21	7.063,98	22.436,02		7.063,98
22 MATERIAL, SUMINISTROS Y OTROS	209.483,00	4.100,00	213.583,00	150.637,22	117.354,37	96.228,63	434,64	116.919,73
23 INDEMNIZACIONES POR RAZON DEL SERVICIO	4.050,00	3.000,00	7.050,00	1.356,00	1.356,00	5.694,00	140,00	1.216,00
* 510211 C.O. LA UNIÓN	243.033,00	7.100,00	250.133,00	159.192,43	125.774,35	124.358,65	574,64	125.199,71
10 ALTOS CARGOS	21.342,00	3.700,00	25.042,00	24.309,51	24.309,51	732,49	24.309,51	
12 FUNCIONARIOS	18.256.540,00	541.726,48	18.798.266,48	18.376.663,84	18.376.663,84	421.602,64	18.376.663,84	
13 LABORALES	309.609,00	294.300,00	15.309,00	14.962,36	13.987,85	1.321,15	13.987,85	
15 INCENTIVOS AL RENDIMIENTO	1.594.874,00	344.000,00	1.938.874,00	1.906.149,25	1.906.149,25	32.724,75	1.906.149,25	
16 GASTOS PRESTACIONES Y GASTOS SOCIALES EMPLE	5.768.625,00	200.000,00	5.968.625,00	6.011.731,43	6.011.731,43	43.106,43	6.011.731,43	
21 REPARACIONES, MANTENIMIENTO Y CONSERVACION	16.000,00		16.000,00	1.247,48	1.247,48	14.752,52		1.247,48
22 MATERIAL, SUMINISTROS Y OTROS	1.818.979,00	52.932,62	1.871.911,62	794.850,92	778.078,39	1.093.833,23	143.275,30	634.803,09



Cuentas Anuales 2011

22 INDEMNIZACIONES POR RAZÓN DEL SERVICIO	34.000,00	34.000,00	59,40	59,40	33.940,60	59,40
20 CONCEPTOS PARA PRESTACIÓN DE SERVICIOS SOC	31.942,923,00	31.861.766,67	30.346.281,59	27.852.419,31	4.009.347,36	23.508.977,37
46 AL SECTOR PÚBLICO LOCAL	394.445,00	462.947,00	451.107,93	451.107,93	11.839,07	377.484,13
46 A FAMILIAS E INSTITUCIONES SIN FINES DE LUC	2.565.555,00	7.890.000,00	10.455.555,00	7.451.239,47	3.004.315,53	6.084.399,93
62 INVERSION NUEVA ASOCIADA FUNCIONAL OPERATIVA	4.153,60	4.153,60			4.153,60	
63 INVERSION DE REPOSICION ASOCIADA FUNC OPERA	295.023,00	294.483,00-	540,00		540,00	
76 AL SECTOR PÚBLICO LOCAL	209.704,52	209.704,52	159.704,52	159.704,52	50.000,00	159.704,52
* 510300 C.N.S. D.G. PERSONAS MAYORES	63.017,915,00	8.644.779,89	71.662.694,89	65.538.307,70	63.026.698,38	8.635.996,51
21 REPARACIONES, MANTENIMIENTO Y CONSERVACION	32.000,00	32.000,00	28.029,05	24.901,18	7.098,82	
22 MATERIAL, SUMINISTROS Y OTROS						565.938,26
* 510301 R.P.M. ESPINARDO			670.237,00	566.599,18	566.599,18-	
21 REPARACIONES, MANTENIMIENTO Y CONSERVACION	32.000,00		670.897,92	24.901,18	7.098,82	24.901,18
22 MATERIAL, SUMINISTROS Y OTROS	457.620,00	457.620,00	552.547,53	475.287,35	17.667,35-	10.790,18
23 INDEMNIZACIONES POR RAZÓN DEL SERVICIO	1.800,00	1.800,00	1.193,00	1.193,00	607,00	1.193,00
* 510302 R.P.M. ALHAMA	491.420,00	491.420,00	581.769,58	501.381,53	9.961,53-	11.983,18
21 REPARACIONES, MANTENIMIENTO Y CONSERVACION	123.500,00	37.000,00-	86.500,00	51.778,72	53.448,83	6.408,89
22 MATERIAL, SUMINISTROS Y OTROS	1.320.910,00	1.272.454,75	1.445.372,41	1.332.548,67	60.093,92-	68.677,58
23 INDEMNIZACIONES POR RAZÓN DEL SERVICIO	1.000,00	1.000,00			1.000,00	
* 510303 R.P.M. MURCIA	1.445.410,00	1.359.954,75	1.497.151,13	1.365.599,84	5.645,09-	75.086,47
21 REPARACIONES, MANTENIMIENTO Y CONSERVACION	47.800,00	47.800,00	4.817,45	3.184,33	44.615,67	3.184,33
22 MATERIAL, SUMINISTROS Y OTROS	504.450,00	17.145,05-	487.304,95	161.527,43	106.084,15	381.220,80
	86.037,46				20.046,69	



Cuentas Anuales 2011

IMAS
Instituto murciano
de acción social

22	INDENIZACIONES POR RAZÓN DEL SERVICIO	1.400,00	1.400,00	24,00	24,00	1.376,00	24,00
63	INVERSIÓN DE REPOSICIÓN ASOCIADA A FUNCIONERA	969.741,00	466.391,33	1.436.132,33	1.377.434,00	58.698,33	1.377.434,00
* 510304	R.P.M. CARTAGENA	1.523.391,00	449.246,28	1.972.637,28	1.543.802,88	1.486.726,48	485.910,80
21	REPARACIONES, MANTENIMIENTO Y CONSERVACION	73.700,00	73.700,00	47.625,71	37.393,54	36.306,46	37.393,54
22	MATERIAL, SUMINISTROS Y OTROS	1.149.840,00	10.000,00	1.159.840,00	1.078.389,38	991.047,38	168.792,62
23	INDENIZACIONES POR RAZÓN DEL SERVICIO	1.100,00	1.100,00	224,00	224,00	876,00	224,00
63	INVERSIÓN DE REPOSICIÓN ASOCIADA A FUNCIONERA	350.000,00	350.000,00	349.999,24	349.999,24	0,76	349.999,24
* 510305	R.P.M. LORCA	1.224.640,00	360.000,00	1.584.640,00	1.476.238,33	1.378.664,16	205.975,84
21	REPARACIONES, MANTENIMIENTO Y CONSERVACION	6.700,00	6.700,00	2.297,46	2.297,46	6.700,00	6.700,00
22	MATERIAL, SUMINISTROS Y OTROS	1.200,00	1.200,00	1.200,00	1.200,00	1.200,00	1.200,00
* 510306	R.P.M. FCO.J.ASTURIANO	7.900,00	7.900,00	2.297,46	2.297,46	7.900,00	7.900,00
21	REPARACIONES, MANTENIMIENTO Y CONSERVACION	4.100,00	4.100,00	4.233,14	3.571,07	528,93	3.571,07
22	MATERIAL, SUMINISTROS Y OTROS	126.436,00	126.436,00	25.862,61	23.121,16	103.314,84	778,85
* 510307	H.P.M. ABARAN	130.536,00	130.536,00	30.095,75	26.692,23	103.843,77	778,85
21	REPARACIONES, MANTENIMIENTO Y CONSERVACION	9.100,00	9.100,00	6.513,48	4.413,78	4.686,22	100,00
22	MATERIAL, SUMINISTROS Y OTROS	126.750,00	40.722,19	86.027,81	93.659,23	80.938,49	5.089,32
* 510308	H.P.M. ALCANTARILLA	135.850,00	40.722,19	95.127,81	100.172,71	85.352,27	9.775,54
21	REPARACIONES, MANTENIMIENTO Y CONSERVACION	5.750,00	5.750,00	5.983,27	4.149,81	1.600,19	4.149,81
22	MATERIAL, SUMINISTROS Y OTROS	76.150,00	5.500,00	70.650,00	68.166,57	59.050,68	11.599,32
* 510309	H.P.M. ARCHENA	81.900,00	5.500,00	76.400,00	74.149,84	63.200,49	13.199,51
21	REPARACIONES, MANTENIMIENTO Y CONSERVACION	9.700,00	9.700,00	6.542,91	3.652,32	6.047,68	3.652,32
22	MATERIAL, SUMINISTROS Y OTROS	118.300,00	28.727,34	89.572,66	82.388,86	67.783,60	21.789,06
* 510310	H.P.M. CARAVACA	128.000,00	28.727,34	99.272,66	88.931,77	71.435,92	27.836,74
66	585,99	62.933,67	4.849,93	66.585,99	62.933,67	4.849,93	66.585,99



Cuentas Anuales 2011

21 REPARACIONES, MANTENIMIENTO Y CONSERVACION	8.000,00	8.000,00	7.476,31	6.375,57	1.624,43	6.375,57
22 MATERIAL, SUMINISTROS Y OTROS	108.892,00	34.809,31-	84.117,69	78.903,79	4.821,10-	1.382,94
* 510311 H.P.M. CARTAGENA I	116.892,00	34.809,31-	91.594,00	85.279,36	3.196,67-	1.382,94
21 REPARACIONES, MANTENIMIENTO Y CONSERVACION	13.100,00		12.418,54	9.264,54	3.835,46	1.026,20
22 MATERIAL, SUMINISTROS Y OTROS	150.590,00	44.032,78-	106.557,22	103.628,11	16.512,38	4.876,98
* 510312 H.P.M. CARTAGENA III	163.690,00	44.032,78-	119.657,22	99.309,38	20.347,84	5.903,18
21 REPARACIONES, MANTENIMIENTO Y CONSERVACION	12.500,00		12.464,61	10.381,00	2.119,00	612,88
22 MATERIAL, SUMINISTROS Y OTROS	133.294,00	5.589,30-	127.704,70	113.406,09	25.840,82	880,15
* 510313 H.P.M. CIEZA	145.794,00	5.589,30-	140.204,70	125.870,70	112.244,88	27.959,82
21 REPARACIONES, MANTENIMIENTO Y CONSERVACION	10.600,00		10.600,00	5.325,97	6.419,70	4.180,30
22 MATERIAL, SUMINISTROS Y OTROS	128.380,00		128.380,00	86.949,90	74.834,19	4.960,99
* 510314 H.P.M. JUMILLA	138.980,00		138.980,00	92.275,87	79.014,49	4.960,99
21 REPARACIONES, MANTENIMIENTO Y CONSERVACION	8.300,00		8.300,00	7.246,57	5.122,51	3.177,49
22 MATERIAL, SUMINISTROS Y OTROS	87.035,00		87.035,00	89.822,61	77.272,66	9.762,34
* 510315 H.P.M. LA UNION	95.335,00		95.335,00	97.069,18	82.395,17	12.939,83
21 REPARACIONES, MANTENIMIENTO Y CONSERVACION	13.000,00		13.000,00	6.738,20	4.410,24	8.589,76
22 MATERIAL, SUMINISTROS Y OTROS	173.270,00		173.270,00	158.465,13	128.471,96	44.798,04
63 INVERSION DE POSICION ASOCIADA FUNC. OPERA	150.000,00	150.000,00	150.000,00	22.019,55	127.980,45	16.655,84
* 510316 H.P.M. LORCA	186.270,00	150.000,00	336.270,00	187.222,88	154.901,75	181.368,25
21 REPARACIONES, MANTENIMIENTO Y CONSERVACION	10.200,00		10.200,00	9.349,11	7.782,32	2.417,68
22 MATERIAL, SUMINISTROS Y OTROS	129.340,00		129.340,00	102.975,14	91.446,39	37.893,61
* 510317 H.P.M. MOLINA	139.540,00		139.540,00	112.324,25	99.228,71	40.311,29
21 REPARACIONES, MANTENIMIENTO Y CONSERVACION	12.700,00		12.700,00	11.098,22	9.165,30	3.534,70
22 MATERIAL, SUMINISTROS Y OTROS	94.053,32		94.053,32	99.228,71	91.446,39	37.893,61
* 510317 H.P.M. MOLINA	94.053,32		94.053,32	99.228,71	91.446,39	37.893,61
21 REPARACIONES, MANTENIMIENTO Y CONSERVACION	9.165,30		9.165,30	8.589,76	4.410,24	8.589,76
22 MATERIAL, SUMINISTROS Y OTROS	9.165,30		9.165,30	8.589,76	4.410,24	8.589,76
* 510317 H.P.M. MOLINA	9.165,30		9.165,30	8.589,76	4.410,24	8.589,76

Cuentas Anuales 2011

68.485,23	78.860,00	78.860,00	80.870,62	68.859,47	10.000,53	374,24	68.485,23
22 MATERIAL, SUMINISTROS Y OTROS							
* 510318 H.P.M. MURCIA I	91.560,00	91.560,00	91.968,84	78.024,77	13.535,23	374,24	77.650,53
21 REPARACIONES, MANTENIMIENTO Y CONSERVACION							
22 MATERIAL, SUMINISTROS Y OTROS	12.700,00	12.700,00	6.693,40	4.603,62	8.096,38		4.603,62
21 REPARACIONES, MANTENIMIENTO Y CONSERVACION							
* 510319 H.P.M. MURCIA II	110.650,00	110.650,00	105.885,40	93.900,20	16.749,80	7.248,92	86.651,28
21 REPARACIONES, MANTENIMIENTO Y CONSERVACION							
22 MATERIAL, SUMINISTROS Y OTROS	13.100,00	13.100,00	12.014,95	8.217,84	4.882,16		8.217,84
21 REPARACIONES, MANTENIMIENTO Y CONSERVACION							
* 510320 H.P.M. PUERTO DE MAZARRÓN	141.973,00	141.973,00	112.082,11	92.052,21	49.920,79	1.963,18	90.089,03
21 REPARACIONES, MANTENIMIENTO Y CONSERVACION							
22 MATERIAL, SUMINISTROS Y OTROS	9.400,00	9.400,00	7.780,11	6.377,63	3.022,37		6.377,63
21 REPARACIONES, MANTENIMIENTO Y CONSERVACION							
22 MATERIAL, SUMINISTROS Y OTROS	182.655,00	182.655,00	160.363,03	128.108,82	54.546,18	2.852,41	125.256,41
21 REPARACIONES, MANTENIMIENTO Y CONSERVACION							
* 510321 H.P.M. ROLDAN	192.055,00	192.055,00	168.143,14	134.486,45	57.568,55	2.852,41	131.634,04
21 REPARACIONES, MANTENIMIENTO Y CONSERVACION							
22 MATERIAL, SUMINISTROS Y OTROS	8.700,00	8.700,00	2.335,32	1.601,55	7.098,45		1.601,55
21 REPARACIONES, MANTENIMIENTO Y CONSERVACION							
* 510322 H.P.M. SAN JAVIER	127.800,00	127.800,00	100.261,70	87.893,97	39.906,03	4.106,50	83.787,47
22 MATERIAL, SUMINISTROS Y OTROS							
21 REPARACIONES, MANTENIMIENTO Y CONSERVACION	136.500,00	136.500,00	102.597,02	89.495,52	47.004,48	4.106,50	85.389,02
21 REPARACIONES, MANTENIMIENTO Y CONSERVACION							
22 MATERIAL, SUMINISTROS Y OTROS	6.700,00	6.700,00	2.322,48	739,11	5.960,89	109,03	630,08
21 REPARACIONES, MANTENIMIENTO Y CONSERVACION							
22 MATERIAL, SUMINISTROS Y OTROS	170.895,00	170.895,00	70.511,87	60.640,19	110.254,81		60.640,19
21 REPARACIONES, MANTENIMIENTO Y CONSERVACION							
22 MATERIAL, SUMINISTROS Y OTROS	14.437,33	14.437,33	2.887,85	2.887,85	11.549,48	2.887,85	
21 REPARACIONES, MANTENIMIENTO Y CONSERVACION							
22 MATERIAL, SUMINISTROS Y OTROS	177.595,00	177.595,00	192.032,33	64.267,15	127.765,18	2.996,88	61.270,27
21 REPARACIONES, MANTENIMIENTO Y CONSERVACION							
* 510323 H.P.M. TORRES DE COTLLAS	14.437,33	14.437,33	75.722,20	2.887,85	11.549,48	2.887,85	
21 REPARACIONES, MANTENIMIENTO Y CONSERVACION							
22 MATERIAL, SUMINISTROS Y OTROS	11.500,00	11.500,00	7.406,16	4.771,32	6.728,68		4.771,32
21 REPARACIONES, MANTENIMIENTO Y CONSERVACION							
22 MATERIAL, SUMINISTROS Y OTROS	129.410,00	129.410,00	129.774,06	113.607,53	15.802,47	6.503,23	107.104,30
21 REPARACIONES, MANTENIMIENTO Y CONSERVACION							
* 510324 H.P.M. YECLA	140.910,00	140.910,00	137.180,22	118.378,85	22.531,15	6.503,23	111.875,62
22 MATERIAL, SUMINISTROS Y OTROS							
21 REPARACIONES, MANTENIMIENTO Y CONSERVACION							
22 MATERIAL, SUMINISTROS Y OTROS			44.411,54	44.411,52	44.411,52		44.411,52
21 REPARACIONES, MANTENIMIENTO Y CONSERVACION							
22 INDEMNIZACIONES POR RAZON DEL SERVICIO	31.800,00	31.800,00	3.935,80	3.935,80	27.864,20	3.555,60	380,20
22 INVERSION NUEVA ASOCIADA							
* 510325 H.P.M. YECLA	94.958,45	94.958,45	68.477,41	68.477,39	26.481,06		68.477,39



Cuentas Anuales 2011

FUNCIÓN OPERATIVA									
63 INVERSIÓN DE REPOSICIÓN ASOCIADA FUNCIÓN OPERATIVA	50.000,00	60.796,15	110.796,15	14.901,69	14.901,69	95.894,46		14.901,69	
* 510325 HOGARES COMUNES	81.800,00	155.754,60	237.554,60	131.726,44	131.726,40	105.828,20	3.555,60	128.170,80	
21 REPARACIONES, MANTENIMIENTO Y CONSERVACION	65.000,00		65.000,00	59.404,88	50.377,47	14.622,53		50.377,47	
22 MATERIAL, SUMINISTROS Y OTROS	1.443.710,00	146.159,02	1.589.869,02	1.448.486,60	1.234.029,70	355.839,32	66.291,39	1.187.738,31	
22 INDEMNIZACIONES POR RAZÓN DEL SERVICIO	2.500,00		2.500,00			2.500,00			
* 510327 RESIDENCIA PSICOGERIÁTRICA EL PALMAR	1.511.210,00	146.159,02	1.657.369,02	1.507.891,48	1.284.407,17	372.961,85	66.291,39	1.218.115,78	
21 REPARACIONES, MANTENIMIENTO Y CONSERVACION	73.000,00		73.000,00	25.439,83	22.057,87	50.942,13	496,80	21.561,07	
22 MATERIAL, SUMINISTROS Y OTROS	1.301.400,00	30.145,05	1.331.545,05	529.369,51	529.369,50	802.175,55	59.819,01	469.550,49	
22 INDEMNIZACIONES POR RAZÓN DEL SERVICIO	1.500,00		1.500,00			1.500,00			
* 510328 RESIDENCIA PERSONAS MAYORES EL PALMAR	1.375.900,00	30.145,05	1.406.045,05	554.809,34	551.427,37	854.617,68	60.315,81	491.111,56	
63 INVERSIÓN DE REPOSICIÓN ASOCIADA FUNCIÓN OPERATIVA	67.364,00		67.364,00	66.934,42	66.934,42	429,58		66.934,42	
* 510329 R.P.M. DE SAN PEDRO DEL PINATAR			67.364,00	66.934,42	66.934,42	429,58		66.934,42	
10 A LOS CARGOS	54.638,00		54.638,00	54.637,70	54.637,70	0,30		54.637,70	
12 FUNCIONARIOS	5.679.413,00	304.867,00-	5.374.546,00	5.140.367,07	5.140.367,07	234.178,93	5.140.367,07		
13 LABORALES	140.401,00	140.300,00-	101,00			101,00			
16 INCENTIVOS AL RENDIMIENTO	54.974,00	49.500,00-	5.474,00	837,49	837,49	4.636,51	837,49		
16 CUOTAS, PRESTACIONES Y GASTOS SOCIALES EMPLE	1.531.447,00		1.531.447,00	1.354.902,07	1.354.902,07	176.544,93	1.354.902,07		
20 ARRENDAMIENTOS Y CANONES	57.000,00	2.200,00	59.200,00	59.172,34	40.924,50	18.275,50	13.420,05	27.504,45	
21 REPARACIONES, MANTENIMIENTO Y CONSERVACION	54.370,00	3.062,00-	51.308,00	41.409,32	39.290,74	12.017,26	705,68	38.585,08	
22 MATERIAL, SUMINISTROS Y OTROS	784.865,00	45.750,00-	739.115,00	579.712,81	498.460,99	240.654,01	16.638,00	481.822,99	
23 INDEMNIZACIONES POR RAZÓN DEL SERVICIO	43.800,00	27.000,00-	16.800,00	7.436,46	7.436,46	9.363,54	7.412,46	24,00	



Cuentas Anuales 2011

SERVICIO									
46 AL SECTOR PÚBLICO LOCAL	127.180,00			127.180,00					
47 EMPRESAS PRIVADAS	42.984,00	8.000,00-	34.984,00	19.377,00	19.377,00		15.607,00	19.377,00	
49 AFILIADAS E INSTITUCIONES SIN FINES DE LUC.	96.262.223,00	21.030.451,30	117.312.674,30	115.747.320,61	115.747.320,61		1.565.353,69	95.996.055,21	19.751.265,40
53 INVERSIÓN DE RESERVA ASOCIADA A FUNCIÓN OPERA		862,00	862,00				862,00		
* 510400 C.N.S.	104.853.295,00	20.455.034,30	125.308.329,30	123.005.172,87	122.903.554,63		2.404.774,67	102.604.352,73	20.299.201,90
D.G. PENSIONES, VALORAC. PGMAS. INSE	40.500,00	12.000,00-	28.500,00	11.352,22	10.652,77		17.847,23	5.270,13	5.382,64
21 REPARACIONES, MANTENIMIENTO Y CONSERVACION	219.600,00	44.000,00	263.600,00	226.377,04	188.415,60		75.184,40	32.902,42	155.513,18
22 MATERIAL, SUMINISTROS Y OTROS	5.400,00		5.400,00	420,80	420,80		4.979,20	420,80	
* 510401 U.V. MURCIA	265.500,00	32.000,00	297.500,00	238.150,06	199.469,17		98.010,83	38.593,35	160.895,82
21 REPARACIONES, MANTENIMIENTO Y CONSERVACION	18.569,00		18.569,00	13.813,67	12.925,08		5.643,92		12.925,08
22 MATERIAL, SUMINISTROS Y OTROS	98.261,00	9.750,00	106.011,00	95.762,80	75.055,51		30.955,49	1.990,45	73.065,06
23 INDEMNIZACIONES POR RAZON DEL SERVICIO	3.780,00		3.780,00	1.143,50	1.143,50		2.636,50	999,50	144,00
* 510402 U.V. CARTAGENA	118.610,00	9.750,00	128.360,00	110.719,97	89.124,09		39.235,91	2.989,95	86.134,14
21 REPARACIONES, MANTENIMIENTO Y CONSERVACION	6.975,00		6.975,00	737,12	647,12		6.327,88		647,12
22 MATERIAL, SUMINISTROS Y OTROS	52.209,00		52.209,00	46.857,92	37.490,85		14.718,15	10.357,20	27.133,65
23 INDEMNIZACIONES POR RAZON DEL SERVICIO	3.150,00		3.150,00	520,00	520,00		2.630,00		520,00
* 510403 U.V. LORCA	62.334,00		62.334,00	48.115,04	38.657,97		23.676,03	10.357,20	28.300,77
-- Total	270.838.101,00	22.686.083,86	293.524.184,86	275.668.016,51	266.836.137,58		26.688.047,28	215.928.191,65	50.907.945,93





Cuentas Anuales 2011

Programa	Credito Inicial	Modificado	Créd. Definitivo	Comprometido	Obligaciones	Remanente	Pagos	Obligaciones
311B DIRECCION Y SERVICIOS GENERALES DEL IMAS	5.871.029,00	69.333,00-	5.801.696,00	5.587.193,66	5.587.193,66	214.502,34	5.587.193,66	
* 510100 C.N.S. DIRECCION Y GERENCIA IMAS	5.871.029,00	69.333,00-	5.801.696,00	5.587.193,66	5.587.193,66	214.502,34	5.587.193,66	
311B PERSONAS CON TRASTORNO MENTAL Y OTROS COL	4.956.662,00	3.317,91	4.959.979,91	4.844.269,70	4.844.269,70	115.710,21	4.844.269,70	
311F PERSONAS CON DISCAPACIDAD	20.004.550,00	1.266.219,27	21.270.769,27	20.956.600,56	20.956.600,56	314.168,71	20.956.600,56	
311H TURISMO SOCIAL	400.238,00	16.920,86-	383.317,14	347.040,75	347.040,75	36.276,39	347.040,75	
* 510200 C.N.S. D.G.PERSONAS DISCAPACIDAD	25.361.450,00	1.252.616,32	26.614.066,32	26.147.911,01	26.147.911,01	466.155,31	26.147.911,01	
311G PERSONAS MAYORES	25.950.990,00	795.126,48	26.746.116,48	26.333.816,39	26.333.816,39	413.274,60	26.333.816,39	
* 510300 C.N.S. D.G.PERSONAS MAYORES	25.950.990,00	795.126,48	26.746.116,48	26.333.816,39	26.333.816,39	413.274,60	26.333.816,39	
311N EVALUACION Y DIAGNOSTICO	3.948.713,00	55.100,00-	3.893.613,00	3.798.792,84	3.798.792,84	94.820,16	3.798.792,84	
311C PENSIONES AYUDAS Y SUBVENCIONES	3.512.160,00	439.567,00-	3.072.593,00	2.751.951,49	2.751.951,49	320.641,51	2.751.951,49	
* 510400 C.N.S. D.G.PENSIONES, VALORAC.PGMAS,INSE	7.460.873,00	494.667,00-	6.966.206,00	6.550.744,33	6.550.744,33	415.461,67	6.550.744,33	
** Total	64.644.342,00	1.483.742,80	66.128.084,80	64.619.665,39	64.618.690,88	1.509.393,92	64.618.690,88	



Cuentas Anuales 2011

ZSI-V505
I.M.A.S. - EJERCICIO 2011
LIQUIDACION DEL PRESUPUESTO DE GASTOS
CAPITULO 2
Mes: 1 a 12

Programa	Código Inicial	Modificaciones	Crédito Derivado	Comprometido	Oblig. Reconocidas	Remanente Crédito	Pagos	Oblig. Pend. Pag.
318: PERSONAS CON TRASTORNO MENTAL Y OTROS GOL	6.935.574,00		6.935.574,00	5.455.590,50	4.343.719,10	2.591.854,90	3.357.175,30	976.543,80
313: PERSONAS CON DISCAPACIDAD	36.876.798,00	10.238.457,76-	26.638.340,24	24.731.759,63	21.120.481,93	5.517.858,31	16.597.307,62	4.523.174,31
* 510200 C.N.S. D.G. PERSONAS DISCAPACIDAD	43.812.372,00	10.238.457,76-	33.573.914,24	30.187.350,13	25.464.201,03	8.109.713,21	19.964.482,92	5.499.718,11
318: PERSONAS CON TRASTORNO MENTAL Y OTROS GOL	1.410.464,00	636.700,00	2.047.164,00	1.443.890,10	1.386.095,26	661.068,74	82.005,24	1.304.090,02
* 510201 LUIS VALENCIANO	1.410.464,00	636.700,00	2.047.164,00	1.443.890,10	1.386.095,26	661.068,74	82.005,24	1.304.090,02
313: PERSONAS CON DISCAPACIDAD	477.617,00	21.959,64	499.576,64	467.866,25	457.734,71	41.841,93	63.456,59	394.278,12
* 510202 C.O. EL PALMAR	477.617,00	21.959,64	499.576,64	467.866,25	457.734,71	41.841,93	63.456,59	394.278,12
313: PERSONAS CON DISCAPACIDAD	1.114.610,00		1.114.610,00	981.253,23	895.272,84	219.337,16	83.263,51	812.009,33
* 510203 C.O. CANTERAS	1.114.610,00		1.114.610,00	981.253,23	895.272,84	219.337,16	83.263,51	812.009,33
313: PERSONAS CON DISCAPACIDAD	576.450,00	11.509,27-	564.940,73	655.945,70	617.503,52	52.562,79-	46.690,13	570.813,39
* 510204 C.O. ESPINARDO	576.450,00	11.509,27-	564.940,73	655.945,70	617.503,52	52.562,79-	46.690,13	570.813,39
313: PERSONAS CON DISCAPACIDAD	612.660,00	5.334,96-	607.325,04	614.246,03	587.041,27	20.283,77	21.395,39	565.645,88
* 510205 C.O. CIEZA	612.660,00	5.334,96-	607.325,04	614.246,03	587.041,27	20.283,77	21.395,39	565.645,88
313: PERSONAS CON DISCAPACIDAD	794.600,00	294.466,61	1.089.066,61	1.208.700,46	1.171.178,67	82.112,06-	61.036,22	1.110.142,45
* 510206 C.O. CHURRA	794.600,00	294.466,61	1.089.066,61	1.208.700,46	1.171.178,67	82.112,06-	61.036,22	1.110.142,45
313: PERSONAS CON DISCAPACIDAD	1.084.550,00	829.017,98	1.913.567,98	950.545,49	905.598,65	1.007.969,33	88.841,42	816.757,23
* 510207 C.O. JULIO L.A	1.084.550,00	829.017,98	1.913.567,98	950.545,49	905.598,65	1.007.969,33	88.841,42	816.757,23



Cuentas Anuales 2011

313H TURISMO SOCIAL	71.266,00	33.900,00	105.166,00	96.749,40	91.429,76	13.736,24	3.711,93	87.717,83
* 510208 R.T.L. EL PENASCO E ISLA PLANA	71.266,00	33.900,00	105.166,00	96.749,40	91.429,76	13.736,24	3.711,93	87.717,83
313H TURISMO SOCIAL	57.219,00	25.000,00	82.219,00	77.139,42	77.139,42	5.079,58		77.139,42
* 510209 CASA DEL MAR DE CARTAGENA	57.219,00	25.000,00	82.219,00	77.139,42	77.139,42	5.079,58		77.139,42
313H TURISMO SOCIAL	45.300,00	9.921,00-	35.379,00	18.580,24	18.350,80	17.028,20	3.927,86	14.422,94
* 510210 CASA DEL MAR DE MAZARRÓN	45.300,00	9.921,00-	35.379,00	18.580,24	18.350,80	17.028,20	3.927,86	14.422,94
313E PERSONAS CON DISCAPACIDAD	243.033,00	7.100,00	250.133,00	159.192,43	125.774,35	124.358,65	574,64	125.199,71
* 510211 C.O. LA UNIÓN	243.033,00	7.100,00	250.133,00	159.192,43	125.774,35	124.358,65	574,64	125.199,71
313G PERSONAS MAYORES	33.811.902,00	28.223,71-	33.783.678,29	31.142.439,39	28.631.804,58	5.151.873,71	23.652.312,07	4.979.492,51
* 510300 C.N.S. D.G. PERSONAS MAYORES	33.811.902,00	28.223,71-	33.783.678,29	31.142.439,39	28.631.804,58	5.151.873,71	23.652.312,07	4.979.492,51
313G PERSONAS MAYORES				670.897,92	566.599,18	566.599,18-		566.599,18
* 510301 R.P.M. ESPINARDO				670.897,92	566.599,18	566.599,18-		566.599,18
313G PERSONAS MAYORES	491.420,00		491.420,00	581.769,58	501.381,53	9.981,53-	11.983,18	489.398,35
* 510302 R.P.M. ALHAMA	491.420,00		491.420,00	581.769,58	501.381,53	9.981,53-	11.983,18	489.398,35
313G PERSONAS MAYORES	1.445.410,00	85.455,25-	1.359.954,75	1.497.151,13	1.365.599,84	5.645,09-	75.086,47	1.290.513,37
* 510303 R.P.M. MURCIA	1.445.410,00	85.455,25-	1.359.954,75	1.497.151,13	1.365.599,84	5.645,09-	75.086,47	1.290.513,37
313G PERSONAS MAYORES	553.650,00	17.145,05-	536.504,95	166.368,88	109.292,48	427.212,47	20.070,69	89.221,79
* 510304 R.P.M. CARTAGENA	553.650,00	17.145,05-	536.504,95	166.368,88	109.292,48	427.212,47	20.070,69	89.221,79
313G PERSONAS MAYORES	1.224.640,00	10.000,00	1.234.640,00	1.126.239,09	1.028.664,92	205.975,08	39.674,95	988.989,97
* 510305 R.P.M. LORCA	1.224.640,00	10.000,00	1.234.640,00	1.126.239,09	1.028.664,92	205.975,08	39.674,95	988.989,97
313G PERSONAS MAYORES	7.900,00		7.900,00	2.297,46		7.900,00		
* 510306 R.P.M. FCO.JASTURIANO	7.900,00		7.900,00	2.297,46		7.900,00		
313G PERSONAS MAYORES	130.536,00		130.536,00	30.095,75	26.692,23	103.843,77	778,85	25.913,38
* 510307 H.P.M. ABAÑÁN	130.536,00		130.536,00	30.095,75	26.692,23	103.843,77	778,85	25.913,38
313G PERSONAS MAYORES	135.850,00	40.722,19-	95.127,81	100.172,71	85.352,27	9.775,54	5.235,48	80.116,79
* 510308 H.P.M. ALCANTARILLA	135.850,00	40.722,19-	95.127,81	100.172,71	85.352,27	9.775,54	5.235,48	80.116,79
313G PERSONAS MAYORES	81.900,00		81.900,00	76.400,00	63.200,49	13.199,51		63.200,49
* 510309 H.P.M. ARCHENA	81.900,00		81.900,00	76.400,00	63.200,49	13.199,51		63.200,49



Cuentas Anuales 2011

313G PERSONAS MAYORES	128.000,00	28.727,34	99.272,66	88.931,77	71.435,92	27.836,74	4.849,93	66.585,99
* 510310 H.P.M. CARAVACA	128.000,00	28.727,34	99.272,66	88.931,77	71.435,92	27.836,74	4.849,93	66.585,99
313G PERSONAS MAYORES	116.892,00	34.809,31	82.082,69	91.594,00	85.279,36	3.196,67	1.382,94	83.896,42
* 510311 H.P.M. CARTAGENA I	116.892,00	34.809,31	82.082,69	91.594,00	85.279,36	3.196,67	1.382,94	83.896,42
313G PERSONAS MAYORES	163.690,00	44.032,78	119.657,22	116.046,65	99.309,38	20.347,84	5.903,18	93.406,20
* 510312 H.P.M. CARTAGENA III	163.690,00	44.032,78	119.657,22	116.046,65	99.309,38	20.347,84	5.903,18	93.406,20
313G PERSONAS MAYORES	145.794,00	5.589,30	140.204,70	125.870,70	112.244,88	27.959,82	1.493,03	110.751,85
* 510313 H.P.M. CIEZA	145.794,00	5.589,30	140.204,70	125.870,70	112.244,88	27.959,82	1.493,03	110.751,85
313G PERSONAS MAYORES	145.794,00	5.589,30	140.204,70	125.870,70	112.244,88	27.959,82	1.493,03	110.751,85
* 510313 H.P.M. CIEZA	145.794,00	5.589,30	140.204,70	125.870,70	112.244,88	27.959,82	1.493,03	110.751,85
313G PERSONAS MAYORES	138.980,00	138.980,00	138.980,00	92.275,87	79.014,49	59.965,51	4.960,99	74.053,50
* 510314 H.P.M. JUMILLA	138.980,00	138.980,00	138.980,00	92.275,87	79.014,49	59.965,51	4.960,99	74.053,50
313G PERSONAS MAYORES	95.335,00	95.335,00	95.335,00	97.069,18	82.395,17	12.939,83	3.603,83	78.791,34
* 510315 H.P.M. LA UNIÓN	95.335,00	95.335,00	95.335,00	97.069,18	82.395,17	12.939,83	3.603,83	78.791,34
313G PERSONAS MAYORES	186.270,00	186.270,00	186.270,00	165.203,33	132.882,20	53.387,80	3.918,67	128.963,53
* 510316 H.P.M. LORCA	186.270,00	186.270,00	186.270,00	165.203,33	132.882,20	53.387,80	3.918,67	128.963,53
313G PERSONAS MAYORES	139.540,00	139.540,00	139.540,00	112.324,25	99.228,71	40.311,29	5.175,39	94.053,32
* 510317 H.P.M. MOLINA	139.540,00	139.540,00	139.540,00	112.324,25	99.228,71	40.311,29	5.175,39	94.053,32
313G PERSONAS MAYORES	91.560,00	91.560,00	91.560,00	91.968,84	78.024,77	13.535,23	374,24	77.650,53
* 510318 H.P.M. MURCIA I	91.560,00	91.560,00	91.560,00	91.968,84	78.024,77	13.535,23	374,24	77.650,53
313G PERSONAS MAYORES	110.650,00	110.650,00	110.650,00	105.885,40	93.900,20	16.749,80	7.248,92	86.651,28
* 510319 H.P.M. MURCIA II	110.650,00	110.650,00	110.650,00	105.885,40	93.900,20	16.749,80	7.248,92	86.651,28
313G PERSONAS MAYORES	141.973,00	141.973,00	141.973,00	112.082,11	92.052,21	49.920,79	1.963,18	90.089,03
* 510320 H.P.M. PUERTO DE MAZARRÓN	141.973,00	141.973,00	141.973,00	112.082,11	92.052,21	49.920,79	1.963,18	90.089,03
313G PERSONAS MAYORES	192.055,00	192.055,00	192.055,00	168.143,14	134.486,45	57.568,55	2.852,41	131.634,04
* 510321 H.P.M. ROLDÁN	192.055,00	192.055,00	192.055,00	168.143,14	134.486,45	57.568,55	2.852,41	131.634,04
313G PERSONAS MAYORES	136.500,00	136.500,00	136.500,00	102.597,02	89.495,52	47.004,48	4.106,50	85.389,02
* 510322 H.P.M. SAN JAVIER	136.500,00	136.500,00	136.500,00	102.597,02	89.495,52	47.004,48	4.106,50	85.389,02
313G PERSONAS MAYORES	177.595,00	177.595,00	177.595,00	72.834,35	61.379,30	116.215,70	109,03	61.270,27
* 510323 H.P.M. TORRES DE COTILLAS	177.595,00	177.595,00	177.595,00	72.834,35	61.379,30	116.215,70	109,03	61.270,27
313G PERSONAS MAYORES	140.910,00	140.910,00	140.910,00	137.180,22	118.378,85	22.531,15	6.503,23	111.875,62



Cuentas Anuales 2011

IMAS
Instituto murciano
de acción social

* 510324 H.P.M. YECLA	140.910,00	140.910,00	137.180,22	118.378,85	22.531,15	6.503,23	111.875,62
313G PERSONAS MAYORES	31.800,00	31.800,00	48.347,34	48.347,32	16.547,32	3.555,60	44.791,72
* 510325 HOGARES COMUNES	31.800,00	31.800,00	48.347,34	48.347,32	16.547,32	3.555,60	44.791,72
313G PERSONAS MAYORES	1.511.210,00	1.511.210,00	1.507.891,48	1.284.407,17	372.961,85	66.291,39	1.218.115,78
* 510327 RESIDENCIA PSICOGERIÁTRICA EL PALMAR	1.511.210,00	1.511.210,00	1.507.891,48	1.284.407,17	372.961,85	66.291,39	1.218.115,78
313G PERSONAS MAYORES	1.375.900,00	1.405.045,05	554.809,34	551.427,37	854.617,68	60.315,81	491.111,56
* 510328 RESIDENCIA PERSONAS MAYORES EL PALMAR	1.375.900,00	1.405.045,05	554.809,34	551.427,37	854.617,68	60.315,81	491.111,56
313N VALORACION Y DIAGNOSTICO	284.697,00	99.388,00	384.085,00	294.729,39	126.023,16	13.938,63	244.123,21
* 510400 C.N.S. D.G.PENSIONES, VALORAC.PGMAS,INSE	940.035,00	73.612,00-	866.423,00	687.730,93	280.310,31	38.176,19	547.936,50
313N VALORACION Y DIAGNOSTICO	265.500,00	32.000,00	297.500,00	238.150,06	98.010,83	38.593,35	160.895,82
* 510401 U.V. MURCIA	265.500,00	32.000,00	297.500,00	238.150,06	98.010,83	38.593,35	160.895,82
313N VALORACION Y DIAGNOSTICO	118.610,00	9.750,00	128.360,00	110.719,97	39.235,91	2.989,95	86.134,14
* 510402 U.V. CARTAGENA	118.610,00	9.750,00	128.360,00	110.719,97	39.235,91	2.989,95	86.134,14
313N VALORACION Y DIAGNOSTICO	62.334,00		62.334,00	48.115,04	23.676,03	10.357,20	28.300,77
* 510403 U.V. LORCA	62.334,00		62.334,00	48.115,04	23.676,03	10.357,20	28.300,77
** Total	96.109.433,00	8.526.527,16-	87.582.905,84	78.614.141,75	69.783.237,35	17.799.668,49	44.867.886,86



Cuentas Anuales 2011

ZSI-V505
I.M.A.S. - EJERCICIO 2011
LIQUIDACION DEL PRESUPUESTO DE GASTOS
CAPITULO 4
Mes: 1 a 12

Programa	Credito Inicial	Modificaciones	Cred. Definido	Gros. Comprometido	Oblig. Recon. Neta	Remanente	Pagos	Oblig. Pend. Pag
318B DIRECCION Y SERVICIOS GENERALES DEL IMAS	233.700,00		233.700,00	233.700,00	233.700,00		233.700,00	
* 510100 C.N.S. DIRECCION Y GERENCIA IMAS	233.700,00		233.700,00	233.700,00	233.700,00		233.700,00	
318B PERSONAS CON TRASTORNO MENTAL Y OTROS GOL	57.407,00	91.600,00	149.007,00	97.213,83	97.213,83	51.793,17	92.643,40	4.570,43
313E PERSONAS CON DISCAPACIDAD	2.972.593,00	2.621.823,00	5.594.416,00	5.050.291,88	5.050.291,88	544.124,12	3.268.411,31	1.781.880,57
* 510200 C.N.S. D.G.PERSONAS DISCAPACIDAD	3.030.000,00	2.713.423,00	5.743.423,00	5.147.505,71	5.147.505,71	595.917,29	3.361.054,71	1.786.451,00
313G PERSONAS MAYORES	2.960.000,00	7.958.502,00	10.918.502,00	7.902.347,40	7.902.347,40	3.016.154,60	6.461.884,06	1.440.463,34
* 510300 C.N.S. D.G.PERSONAS MAYORES	2.960.000,00	7.958.502,00	10.918.502,00	7.902.347,40	7.902.347,40	3.016.154,60	6.461.884,06	1.440.463,34
317C PENSIONES, AYUDAS Y SUBVENCIONES	96.452.387,00	21.022.451,30	117.474.838,30	115.766.697,61	115.766.697,61	1.708.140,69	96.015.432,21	19.751.265,40
* 510400 C.N.S. D.G.PENSIONES, VALORAC.PGMAS,INSE	96.452.387,00	21.022.451,30	117.474.838,30	115.766.697,61	115.766.697,61	1.708.140,69	96.015.432,21	19.751.265,40
** Total	102.676.087,00	31.694.376,30	134.370.463,30	129.050.250,72	129.050.250,72	5.320.212,58	106.072.070,98	22.978.179,74



Cuentas Anuales 2011

Programa	Código	Integr.	Modificaciones	Cred. Definitivo	Glos. Comprometido	Oblig. Reconocida	Revanche	pagos	Oblig. Pendiente
318 DIRECCION Y SERVICIOS GENERALES DEL IMAS	510100 C.N.S. DIRECCION Y GERENCIA IMAS		4.685,54	4.685,54	678,97	678,97	4.006,57	678,97	
313 PERSONAS CON DISCAPACIDAD	510200 C.N.S. D.G. PERSONAS DISCAPACIDAD		20.176,00	110.176,00			110.176,00		
313 PERSONAS CON DISCAPACIDAD	510200 C.N.S. D.G. PERSONAS DISCAPACIDAD		20.176,00	110.176,00			110.176,00		
313 PERSONAS CON TRASTORNO MENTAL Y OTROS GOL	510201 LUIS VALENCIANO		8.000,00	18.000,00			18.000,00		
313 PERSONAS CON TRASTORNO MENTAL Y OTROS GOL	510201 LUIS VALENCIANO		8.000,00	18.000,00			18.000,00		
313 TURISMO SOCIAL	510209 CASA DEL MAR DE CARTAGENA		4.921,00	4.921,00	4.921,00	4.921,00		4.921,00	
313 PERSONAS MAYORES	510300 C.N.S. D.G. PERSONAS MAYORES		290.329,40-	4.693,60			4.693,60		
313 PERSONAS MAYORES	510300 C.N.S. D.G. PERSONAS MAYORES		290.329,40-	4.693,60			4.693,60		
313 PERSONAS MAYORES	510304 R.P.M. CARTAGENA		466.391,33	1.436.132,33	1.377.434,00	1.377.434,00	58.698,33	1.377.434,00	
313 PERSONAS MAYORES	510304 R.P.M. CARTAGENA		466.391,33	1.436.132,33	1.377.434,00	1.377.434,00	58.698,33	1.377.434,00	
313 PERSONAS MAYORES	510305 R.P.M. LORCA		350.000,00	350.000,00	349.999,24	349.999,24	0,76	349.999,24	
313 PERSONAS MAYORES	510305 R.P.M. LORCA		350.000,00	350.000,00	349.999,24	349.999,24	0,76	349.999,24	
313 PERSONAS MAYORES	510316 H.P.M. LORCA		150.000,00	150.000,00	22.019,55	22.019,55	127.980,45	16.655,84	5.363,71
313 PERSONAS MAYORES	510316 H.P.M. LORCA		150.000,00	150.000,00	22.019,55	22.019,55	127.980,45	16.655,84	5.363,71
313 PERSONAS MAYORES	510323 H.P.M. TORRES DE COTILLAS		14.437,33	14.437,33	2.887,85	2.887,85	11.549,48	2.887,85	
313 PERSONAS MAYORES	510323 H.P.M. TORRES DE COTILLAS		14.437,33	14.437,33	2.887,85	2.887,85	11.549,48	2.887,85	
510325 HOGARES COMUNES	510325 HOGARES COMUNES		50.000,00	155.754,60	83.379,10	83.379,10	122.375,52		83.379,08
510325 HOGARES COMUNES	510325 HOGARES COMUNES		50.000,00	155.754,60	83.379,10	83.379,10	122.375,52		83.379,08



Cuentas Anuales 2011

313 PERSONAS MAYORES		67.364,00	67.364,00	66.934,42	66.934,42	429,58	66.934,42
* 510329 R.P.M. DE SAN PEDRO DEL PINATAR		67.364,00	67.364,00	66.934,42	66.934,42	429,58	66.934,42
313 VALORACIÓN Y DIAGNÓSTICO		862,00	862,00			862,00	
* 510400 C.N.S. D.G.PENSIONES, VALORAC.PGMAS.INSE		862,00	862,00			862,00	
** Total	1.414.764,00	952.262,40	2.367.026,40	1.908.254,13	1.908.254,11	458.772,29	369.542,93
							1.538.711,18



Cuentas Anuales 2011

ZSI-V505
I.M.A.S. - EJERCICIO 2011
LIQUIDACION DEL PRESUPUESTO DE GASTOS
CAPITULO 7
Mes: 1 a 12

Programa	Credito Inicial	Modificaciones	Ctd. Definitivo	Gas. Comprometidos	Oblig. Reconocidas	Recurso Crédito	Pago	Oblig. Pend. Paj
311B DIRECCIÓN Y SERVICIOS GENERALES DEL IMAS	4.927.475,00	3.427.475,00-	1.500.000,00			1.500.000,00		
* 510100 C.N.S. DIRECCIÓN Y GERENCIA IMAS	4.927.475,00	3.427.475,00-	1.500.000,00			1.500.000,00		
313F PERSONAS CON DISCAPACIDAD	1.066.000,00	300.000,00	1.366.000,00	1.316.000,00	1.316.000,00	50.000,00		1.316.000,00
* 510200 C.N.S. D.G. PERSONAS DISCAPACIDAD	1.066.000,00	300.000,00	1.366.000,00	1.316.000,00	1.316.000,00	50.000,00		1.316.000,00
313G PERSONAS MAYORES		209.704,52	209.704,52	159.704,52	159.704,52	50.000,00		159.704,52
* 510300 C.N.S. D.G. PERSONAS MAYORES		209.704,52	209.704,52	159.704,52	159.704,52	50.000,00		159.704,52
** Total	5.993.475,00	2.917.770,48-	3.075.704,52	1.475.704,52	1.475.704,52	1.600.000,00		1.475.704,52





Cuentas Anuales 2011

ZSI-M506
I.M.A.S. - EJERCICIO 2011
LIQUIDACION DEL PRESUPUESTO DE GASTOS
Clasificación Funcional por Programas
Mes: 1 a 12

Programa	Credito Inicial	Modificaciones	Crédit. Definitivo	Excepciones	Obligaciones	Reverendos	Pagos	Obligaciones
311B DIRECCIÓN Y SERVICIOS GENERALES DE IMAS	12.547.155,00	3.465.808,00-	9.081.347,00	7.306.902,76	7.201.828,99	1.879.518,01	6.189.528,02	1.012.300,97
* 510100 C.N.S. DIRECCIÓN Y GERENCIA IMAS	12.547.155,00	3.465.808,00-	9.081.347,00	7.306.902,76	7.201.828,99	1.879.518,01	6.189.528,02	1.012.300,97
311B PERSONAS CON TRASTORNO MENTAL Y OTROS COL.	11.949.643,00	94.917,91	12.044.560,91	10.397.074,03	9.285.202,63	2.759.358,28	8.304.088,40	981.114,23
311E PERSONAS CON DISCAPACIDAD	61.009.941,00	6.030.239,49-	54.979.701,51	52.054.652,07	48.443.374,37	6.536.327,14	40.822.319,49	7.621.054,88
311H TURISMO SOCIAL	400.238,00	16.920,86-	383.317,14	347.040,75	347.040,75	36.276,39	347.040,75	
* 510200 C.N.S. D.G. PERSONAS DISCAPACIDAD	73.359.822,00	5.952.242,44-	67.407.579,56	62.798.766,85	58.075.617,75	9.331.961,81	49.473.448,64	8.602.169,11
311B PERSONAS CON TRASTORNO MENTAL Y OTROS COL.	1.420.464,00	644.700,00	2.065.164,00	1.443.890,10	1.386.095,26	679.068,74	82.005,24	1.304.090,02
* 510201 LUIS VALENCIANO	1.420.464,00	644.700,00	2.065.164,00	1.443.890,10	1.386.095,26	679.068,74	82.005,24	1.304.090,02
311E PERSONAS CON DISCAPACIDAD	477.617,00	21.959,64	499.576,64	467.866,25	457.734,71	41.841,93	63.456,59	394.278,12
* 510202 C.O. EL PALMAR	477.617,00	21.959,64	499.576,64	467.866,25	457.734,71	41.841,93	63.456,59	394.278,12
311E PERSONAS CON DISCAPACIDAD	1.114.610,00		1.114.610,00	981.253,23	895.272,84	219.337,16	83.263,51	812.009,33
* 510203 C.O. CANTERAS	1.114.610,00		1.114.610,00	981.253,23	895.272,84	219.337,16	83.263,51	812.009,33
311E PERSONAS CON DISCAPACIDAD	576.450,00	11.509,27-	564.940,73	655.945,70	617.503,52	52.562,79-	46.690,13	570.813,39
* 510204 C.O. ESPINARDO	576.450,00	11.509,27-	564.940,73	655.945,70	617.503,52	52.562,79-	46.690,13	570.813,39
311E PERSONAS CON DISCAPACIDAD	612.660,00	5.334,96-	607.325,04	614.246,03	587.041,27	20.283,77	21.395,39	565.645,88
* 510205 C.O. CIEZA	612.660,00	5.334,96-	607.325,04	614.246,03	587.041,27	20.283,77	21.395,39	565.645,88
311E PERSONAS CON DISCAPACIDAD	794.600,00	294.466,61	1.089.066,61	1.208.700,46	1.171.178,67	82.112,06-	61.036,22	1.110.142,45
* 510206 C.O. CHURRA	794.600,00	294.466,61	1.089.066,61	1.208.700,46	1.171.178,67	82.112,06-	61.036,22	1.110.142,45
311E PERSONAS CON DISCAPACIDAD	1.084.550,00	829.017,98	1.913.567,98	950.545,49	905.598,65	1.007.969,33	88.841,42	816.757,23
* 510207 C.O. CHURRA	1.084.550,00	829.017,98	1.913.567,98	950.545,49	905.598,65	1.007.969,33	88.841,42	816.757,23



Cuentas Anuales 2011

IMAS
Instituto murciano
de acción social

510207 C.O. JULIO LA	1.084.550,00	829.017,98	1.913.567,98	950.545,49	905.598,65	1.007.969,33	88.841,42	816.757,23
3131 PERSONAS SOCIALES								
510208 R.T.L. EL PENASCO E ISLA PLANA	71.266,00	33.900,00	105.166,00	96.749,40	91.429,76	13.736,24	3.711,93	87.717,83
3131 PERSONAS SOCIALES								
510209 CASA DEL MAR DE CARTAGENA	57.219,00	29.921,00	87.140,00	82.060,42	82.060,42	5.079,58		82.060,42
3131 TURISMO SOCIAL								
510210 CASA DEL MAR DE MAZARRÓN	45.300,00	9.921,00-	35.379,00	18.580,24	18.350,80	17.028,20	3.927,86	14.422,94
3131 PERSONAS CON DISCAPACIDAD								
510211 C.O. LA UNIÓN	243.033,00	7.100,00	250.133,00	159.192,43	125.774,35	124.358,65	574,64	125.199,71
3131 PERSONAS MAYORES								
510300 C.N.S. D.G. PERSONAS MAYORES	63.017.915,00	8.644.779,89	71.662.694,89	65.538.307,70	63.026.698,38	8.635.996,51	56.447.038,01	6.579.660,37
3131 PERSONAS MAYORES								
510301 R.P.M. ESPINARDO				670.897,92	566.599,18	566.599,18-		566.599,18
3131 PERSONAS MAYORES								
510302 R.P.M. ALHAMA	491.420,00		491.420,00	581.769,58	501.381,53	9.961,53-	11.983,18	489.398,35
3131 PERSONAS MAYORES								
510303 R.P.M. MURCIA	1.445.410,00	85.455,25-	1.359.954,75	1.497.151,13	1.365.599,84	5.645,09-	75.086,47	1.290.513,37
3131 PERSONAS MAYORES								
510304 R.P.M. CARTAGENA	1.523.391,00	449.246,28	1.972.637,28	1.543.802,88	1.486.726,48	485.910,80	20.070,69	1.466.655,79
3131 PERSONAS MAYORES								
510305 R.P.M. LORCA	1.224.640,00	360.000,00	1.584.640,00	1.476.238,33	1.378.664,16	205.975,84	389.674,19	988.989,97
3131 PERSONAS MAYORES								
510306 R.P.M. FCO.JASTURIANO	7.900,00		7.900,00	2.297,46		7.900,00		
3131 PERSONAS MAYORES								
510307 H.P.M. ABAÑÁN	130.536,00		130.536,00	30.095,75	26.692,23	103.843,77	778,85	25.913,38
3131 PERSONAS MAYORES								
510308 H.P.M. ALCANTARILLA	135.850,00	40.722,19-	95.127,81	100.172,71	85.352,27	9.775,54	5.235,48	80.116,79
3131 PERSONAS MAYORES								
510309 H.P.M. ALCANTARILLA	135.850,00	40.722,19-	95.127,81	100.172,71	85.352,27	9.775,54	5.235,48	80.116,79
3131 PERSONAS MAYORES								
510310 H.P.M. ALCANTARILLA	81.900,00	5.500,00-	76.400,00	74.149,84	63.200,49	13.199,51		63.200,49



Cuentas Anuales 2011

* 510309 H.P.M. ARCHENA	81.900,00	5.500,00	76.400,00	74.149,84	63.200,49	13.199,51	63.200,49
3136 PERSONAS MAYORES	128.000,00	99.272,66	88.931,77	88.931,77	71.435,92	27.836,74	66.585,99
* 510310 H.P.M. CARAVACA	128.000,00	28.727,34	28.727,34	28.727,34	27.836,74	4.849,93	66.585,99
3136 PERSONAS MAYORES	116.892,00	82.082,69	91.594,00	91.594,00	85.279,36	3.196,67	83.896,42
* 510311 H.P.M. CARTAGENA I	116.892,00	34.809,31	34.809,31	34.809,31	34.809,31	1.382,94	83.896,42
3136 PERSONAS MAYORES	163.690,00	119.657,22	116.046,65	116.046,65	99.309,38	20.347,84	93.406,20
* 510312 H.P.M. CARTAGENA III	163.690,00	44.032,78	44.032,78	44.032,78	44.032,78	5.903,18	93.406,20
3136 PERSONAS MAYORES	145.794,00	5.589,30	140.204,70	125.870,70	112.244,88	27.959,82	110.751,85
* 510313 H.P.M. CIEZA	145.794,00	5.589,30	140.204,70	125.870,70	112.244,88	27.959,82	110.751,85
3136 PERSONAS MAYORES	138.980,00	138.980,00	92.275,87	92.275,87	79.014,49	59.965,51	74.053,50
* 510314 H.P.M. JUMILLA	138.980,00	92.275,87	92.275,87	92.275,87	79.014,49	59.965,51	74.053,50
3136 PERSONAS MAYORES	95.335,00	95.335,00	97.069,18	97.069,18	82.395,17	12.939,83	78.791,34
* 510315 H.P.M. LA UNIÓN	95.335,00	95.335,00	97.069,18	97.069,18	82.395,17	12.939,83	78.791,34
3136 PERSONAS MAYORES	186.270,00	150.000,00	336.270,00	187.222,88	154.901,75	181.368,25	134.327,24
* 510316 H.P.M. LORCA	186.270,00	150.000,00	336.270,00	187.222,88	154.901,75	181.368,25	134.327,24
3136 PERSONAS MAYORES	139.540,00	139.540,00	112.324,25	99.228,71	40.311,29	5.175,39	94.053,32
* 510317 H.P.M. MOLINA	139.540,00	139.540,00	112.324,25	99.228,71	40.311,29	5.175,39	94.053,32
3136 PERSONAS MAYORES	91.560,00	91.560,00	91.968,84	91.968,84	78.024,77	13.535,23	77.650,53
* 510318 H.P.M. MURCIA I	91.560,00	91.560,00	91.968,84	91.968,84	78.024,77	13.535,23	77.650,53
3136 PERSONAS MAYORES	110.650,00	110.650,00	105.885,40	93.900,20	16.749,80	7.248,92	86.651,28
* 510319 H.P.M. MURCIA II	110.650,00	110.650,00	105.885,40	93.900,20	16.749,80	7.248,92	86.651,28
3136 PERSONAS MAYORES	141.973,00	141.973,00	141.973,00	112.082,11	92.052,21	49.920,79	90.089,03
* 510320 H.P.M. PUERTO DE MAZARRÓN	141.973,00	141.973,00	141.973,00	112.082,11	92.052,21	49.920,79	90.089,03
3136 PERSONAS MAYORES	192.055,00	192.055,00	168.143,14	134.486,45	57.568,55	2.852,41	131.634,04
* 510321 H.P.M. ROLDÁN	192.055,00	192.055,00	168.143,14	134.486,45	57.568,55	2.852,41	131.634,04
3136 PERSONAS MAYORES	136.500,00	136.500,00	102.597,02	89.495,52	47.004,48	4.106,50	85.389,02
* 510322 H.P.M. SAN JAVIER	136.500,00	136.500,00	102.597,02	89.495,52	47.004,48	4.106,50	85.389,02
3136 PERSONAS MAYORES	177.595,00	14.437,33	192.032,33	75.722,20	64.267,15	127.765,18	61.270,27
* 510323 H.P.M. TORRES DE COTILLAS	177.595,00	14.437,33	192.032,33	75.722,20	64.267,15	127.765,18	61.270,27

Cuentas Anuales 2011

313G PERSONAS MAYORES	140.910,00	140.910,00	137.180,22	118.378,85	22.531,15	6.503,23	111.875,62
* 510324 H.P.M. YECLA	140.910,00	140.910,00	137.180,22	118.378,85	22.531,15	6.503,23	111.875,62
313G PERSONAS MAYORES	81.800,00	155.754,60	237.554,60	131.726,44	105.828,20	3.555,60	128.170,80
* 510325 HOGARES COMUNES	81.800,00	155.754,60	237.554,60	131.726,44	105.828,20	3.555,60	128.170,80
313G PERSONAS MAYORES	1.511.210,00	146.159,02	1.507.891,48	1.284.407,17	372.961,85	66.291,39	1.218.115,78
* 510327 RESIDENCIA PSICOGERIÁTRICA EL PALMAR	1.511.210,00	146.159,02	1.507.891,48	1.284.407,17	372.961,85	66.291,39	1.218.115,78
313G PERSONAS MAYORES	1.375.900,00	30.145,05	554.809,34	551.427,37	854.617,68	60.315,81	491.111,56
* 510328 RESIDENCIA PERSONAS MAYORES EL PALMAR	1.375.900,00	30.145,05	554.809,34	551.427,37	854.617,68	60.315,81	491.111,56
313G PERSONAS MAYORES	67.364,00	67.364,00	66.934,42	66.934,42	429,58		66.934,42
* 510329 R.P.M. DE SAN PEDRO DEL PINATAR	67.364,00	67.364,00	66.934,42	66.934,42	429,58		66.934,42
313N VALORACION Y DIAGNOSTICO	4.233.410,00	45.150,00	4.278.560,00	4.093.522,23	4.056.854,68	221.705,32	3.812.731,47
* 510329 PENSIONES AYUDAS Y SUBVENCIONES	100.619.885,00	20.409.884,30	121.029.769,30	118.911.650,64	118.846.699,95	2.183.069,35	98.791.621,26
* 510400 C.N.S. D.G.PENSIONES, VALORAC.PGMAS,INSE	104.853.295,00	20.455.034,30	125.308.329,30	123.005.172,87	122.903.554,63	2.404.774,67	102.604.352,73
313N VALORACION Y DIAGNOSTICO	265.500,00	32.000,00	297.500,00	238.150,06	199.489,17	98.010,83	160.895,82
* 510401 U.V. MURCIA	265.500,00	32.000,00	297.500,00	238.150,06	199.489,17	98.010,83	160.895,82
313N VALORACION Y DIAGNOSTICO	118.610,00	9.750,00	128.360,00	110.719,97	89.124,09	39.235,91	86.134,14
* 510402 U.V. CARTAGENA	118.610,00	9.750,00	128.360,00	110.719,97	89.124,09	39.235,91	86.134,14
313N VALORACION Y DIAGNOSTICO	62.334,00	62.334,00	62.334,00	48.115,04	38.657,97	23.676,03	28.300,77
* 510403 U.V. LORCA	62.334,00	62.334,00	62.334,00	48.115,04	38.657,97	23.676,03	28.300,77
** Total	270.838.101,00	22.686.083,86	293.524.184,86	275.668.016,51	266.836.137,58	26.688.047,28	215.928.191,65





Cuentas Anuales 2011

LGP-V508
I.M.A.S. - EJERCICIO 2011
LIQUIDACION DEL PRESUPUESTO DE GASTOS
Clasificación funcional por Orgánica/Funcional: 5101
Mes: 1 a 12

Sección	Credito Inicial	Mediaciones	Credito Definitivo	Compromisos	Obligaciones	Remanente	Pagos	Obligaciones
1000 RETRIBUCIONES BASICAS	17.309,00		17.309,00	16.981,18	16.981,18	327,82	16.981,18	
1000 OTRAS REMUNERACIONES	46.397,00		46.397,00	45.522,77	45.522,77	874,23	45.522,77	
* 100 RETRIBUCIONES BASICAS Y OTRAS REMUNERACIONES	63.706,00		63.706,00	62.503,95	62.503,95	1.202,05	62.503,95	
** 10 ALTOS CARGOS	63.706,00		63.706,00	62.503,95	62.503,95	1.202,05	62.503,95	
1200 SUEUDO	1.518.250,00	109.610,50-	1.408.639,50	1.488.931,79	1.488.931,79	80.292,29-	1.488.931,79	
1201 TRIENIOS	245.201,00	21.000,00	266.201,00	259.169,01	259.169,01	7.031,99	259.169,01	
1202 COMPLEMENTO DE DESTINO	888.576,00	5.212,62	893.788,62	889.147,64	889.147,64	4.640,98	889.147,64	
1203 COMPLEMENTO ESPECIFICO DEL PUESTO DEL	1.343.327,00	5.709,00	1.349.036,00	1.141.031,47	1.141.031,47	208.004,53	1.141.031,47	
1205 OTRAS REMUNERACIONES	332.535,00	3.355,88	335.890,88	330.352,93	330.352,93	5.537,95	330.352,93	
* 120 RETRIBUCIONES BASICAS Y COMPLEMENTARIAS	4.327.889,00	74.333,00-	4.253.556,00	4.108.632,84	4.108.632,84	144.923,16	4.108.632,84	
12100 SUEUDO	34.647,00	12.000,00-	22.647,00	11.814,07	11.814,07	10.832,93	11.814,07	
12101 TRIENIOS	500,00	200,00	700,00	375,56	375,56	324,44	375,56	
* 121 RETRIBUCIONES POR SUSTTUCION DE FUNCION	35.147,00	11.800,00-	23.347,00	12.189,63	12.189,63	11.157,37	12.189,63	
12400 SUEUDO	42.851,00	20.000,00	62.851,00	56.849,33	56.849,33	6.001,67	56.849,33	
12401 TRIENIOS	500,00	200,00	700,00	492,79	492,79	207,21	492,79	
* 124 RETRIBUC. FUNCION. INTERINOS SIN ADSCRIP	43.351,00	20.200,00	63.551,00	57.342,12	57.342,12	6.208,88	57.342,12	
** 12 FUNCIONARIOS	4.406.387,00	65.933,00-	4.340.454,00	4.178.164,59	4.178.164,59	162.289,41	4.178.164,59	



Cuentas Anuales 2011

13100 SALARIOS	11.973,00	11.900,00	73,00			73,00	
13101 ANTIGÜEDAD	500,00	500,00					
* 131 LABORAL TEMPORAL	12.473,00	12.400,00	73,00			73,00	
** 13 LABORALES	12.473,00	12.400,00	73,00			73,00	
15100 GRATIFICACIONES POR SERVICIOS EXTRAORD.	195.210,00	9.000,00	204.210,00	197.653,99	197.653,99	6.556,01	197.653,99
* 151 GRATIFICACIONES	195.210,00	9.000,00	204.210,00	197.653,99	197.653,99	6.556,01	197.653,99
** 15 INCENTIVOS AL RENDIMIENTO	195.210,00	9.000,00	204.210,00	197.653,99	197.653,99	6.556,01	197.653,99
16100 SEGURIDAD SOCIAL	1.179.276,00		1.179.276,00	1.148.421,13	1.148.421,13	30.854,87	1.148.421,13
* 160 CUOTAS SOCIALES	1.179.276,00		1.179.276,00	1.148.421,13	1.148.421,13	30.854,87	1.148.421,13
16200 FORMACIÓN Y PERFECCIONAMIENTO DE PERS.	13.977,00		13.977,00	450,00	450,00	13.527,00	450,00
* 162 GASTOS SOCIALES DEL PERSONAL	13.977,00		13.977,00	450,00	450,00	13.527,00	450,00
** 16 CUOTAS,PRESTACIONES Y GASTOS SOCIALES EMP	1.193.253,00		1.193.253,00	1.148.871,13	1.148.871,13	44.381,87	1.148.871,13
*** 1 GASTOS DE PERSONAL	5.871.029,00	69.333,00	5.801.696,00	5.587.193,66	5.587.193,66	214.502,34	5.587.193,66
20200 ARRENDAMIENTOS DE EDIFICIOS	34.000,00	5.300,00	28.700,00	27.378,95	27.378,95	1.321,05	27.378,95
* 202 ARRENDAMIENTOS DE EDIFICIOS Y OTRAS CONS	34.000,00	5.300,00	28.700,00	27.378,95	27.378,95	1.321,05	27.378,95
** 20 ARRENDAMIENTOS Y CÁNONES	34.000,00	5.300,00	28.700,00	27.378,95	27.378,95	1.321,05	27.378,95
21200 EDIFICIOS	3.600,00		3.600,00	1.084,64	1.084,64	2.515,36	902,80
* 2121 OTRAS CONSTRUCCIONES	2.700,00		2.700,00			2.700,00	
** 212 EDIFICIOS Y OTRAS CONSTRUCCIONES	6.300,00		6.300,00	1.084,64	1.084,64	5.215,36	902,80
21300 MAQUINARIA	500,00		500,00	2.762,46	2.762,46		
* 2131 INSTALACIONES	13.500,00		13.500,00	7.769,77	7.769,77	7.002,77	
** 21302 UTILAJE	300,00		300,00			300,00	
* 213 MAQUINARIA,INSTALACIONES Y UTILAJE	14.300,00		14.300,00	10.532,23	9.765,23	4.534,77	9.765,23
21400 ELEMENTOS DE TRANSPORTE	310,00		310,00	48,21	48,21	261,79	48,21



Cuentas Anuales 2011

* 214 ELEMENTOS DE TRANSPORTE	310,00		310,00	48,21	48,21	261,79	48,21
* 215 MOBILIARIO Y ENSERES	9.000,00		9.000,00	5.657,52	5.657,52	3.342,48	5.657,52
* 21600 EQUIPOS PARA PROCESOS DE INFORMACIÓN	60.000,00		60.000,00	61.984,81	61.976,72	1.976,72	61.976,72
* 216 EQUIPOS PARA PROCESOS DE INFORMACIÓN	60.000,00		60.000,00	61.984,81	61.976,72	1.976,72	61.976,72
* 21900 OTRO INMOVILIZADO MATERIAL	90,00	3.090,00	3.090,00			3.090,00	
* 219 OTRO INMOVILIZADO MATERIAL	90,00	3.090,00	3.090,00			3.090,00	
** 21 REPARACIONES, MANTENIMIENTO Y CONSERVACIO	90.000,00	3.000,00	93.000,00	79.307,41	78.532,32	14.467,68	902,80
* 22000 ORDINARIO/NO INVENTARIBLE	18.000,00		18.000,00	26.269,81	26.269,81	8.269,81	26.269,81
* 22001 PRENSAS, REVISTAS, LIBROS Y OTRAS PUBLICACIONES	9.000,00		9.000,00	1.083,13	1.083,13	7.916,87	190,40
* 22002 MATERIAL INFORMÁTICO NO INVENTARIBLE	76.000,00	1.357,94	74.642,06	8.286,32	8.285,53	66.356,53	8.285,53
* 220 MATERIAL DE OFICINA	103.000,00	1.357,94	101.642,06	35.639,26	35.638,47	66.003,59	190,40
* 22100 ENERGÍA ELÉCTRICA	45.000,00		45.000,00	136.845,29	132.878,27	87.878,27	132.878,27
* 22101 AGUA	6.000,00		6.000,00	6.466,96	6.466,96	466,96	6.466,96
* 22103 COMBUSTIBLES Y CARBURANTES PARA AUTOMOCIONES	29.700,00	43.300,00	73.000,00	66.778,96	66.778,96	6.221,04	37.807,33
* 22104 VESTUARIO	6.000,00		6.000,00	2.654,94	2.654,94	3.345,06	2.654,94
* 22105 PRODUCTOS/ALIMENTOS	60,00		60,00			60,00	
* 22109 OTROS SUMINISTROS	74.000,00	3.327,60	70.672,40	5.318,29	5.318,29	65.354,11	5.318,29
* 221 SUMINISTROS	160.760,00	39.972,40	200.732,40	218.064,44	214.097,42	13.365,02	37.807,33
* 22200 TELEFONICAS	96.970,00		96.970,00	311.414,17	250.179,37	153.209,37	250.179,37
* 22201 POSTALES Y TELEGRAFICAS	34.066,00	22.000,00	56.066,00	27.903,83	28.419,97	27.646,03	28.419,97
* 22202 TELEFONIA Y TELEFAX	900,00		900,00			900,00	
* 22203 INFORMATICAS	900,00		900,00			900,00	
* 22209 OTRAS COMUNICACIONES	900,00		900,00			900,00	
* 222 COMUNICACIONES	133.736,00	22.000,00	155.736,00	339.318,00	278.599,34	122.863,34	278.599,34



Cuentas Anuales 2011

2280 TRANSPORTES	900,00		900,00		900,00		900,00
* 223 TRANSPORTES	900,00		900,00		900,00		900,00
2240 DE EDIFICIOS Y LOCALES	50,00		352,76		352,76		352,76
22402 DE VEHICULOS	27.000,00		27.629,37		27.629,37		27.629,37
22409 DE OTROS INGRESOS	159.480,00		184.392,99		184.392,99		184.392,99
* 224 PRIMAS DE SEGURO	186.530,00		212.375,12		212.375,12		212.375,12
2250 ESTATALES	260,00		260,00		260,00		260,00
22507 AUTONOMICOS	5,00		5,00		5,00		5,00
22502 LOCALES	276.100,00	80.000,00-	22.220,57	173.879,43	22.220,57		22.220,57
* 225 TRIBUTOS	276.365,00	80.000,00-	22.220,57	174.144,43	22.220,57		22.220,57
2260 ATENCIONES PROTOCOLARIAS Y REPRESENTATIVAS	5.760,00	3.000,00-	1.274,09	1.485,91	1.274,09		1.172,69
22602 PUBLICIDAD Y PROPAGANDA	54.000,00		28.863,49	25.136,51	28.863,49		24.175,00
22603 JURIDICOS, CONTENCIOSOS	1.800,00			1.800,00			
22605 REMUNERACIONES AGENTES MEDIADORES IN	400,00		47.016,91	46.616,91-	47.016,91		47.016,91
22606 REUNIONES, CONFERENCIAS Y CURSOS	7.200,00			7.200,00			
22609 OTROS GASTOS DIVERSOS	37.800,00		549,88	37.250,12	549,88		549,88
* 226 GASTOS DIVERSOS	106.960,00	3.000,00-	77.704,37	26.255,63	77.704,37		25.897,57
22700 LIMPIEZA Y ASEO	159.000,00		174.825,31	148.213,15	174.825,31		148.213,15
22703 POSTALES	450,00		33,82	416,18	33,82		33,82
22704 CUSTODIA, DEPÓSITO Y ALMACENAJE	450,00			450,00			
22706 ESTUDIOS Y TRABAJOS TÉCNICOS	27.000,00			27.000,00			
22707 PROCESO DE DATOS	180.000,00	80.000,00	244.674,30	250.187,21	244.674,30		195.184,84
22709 OTROS	23.400,00		33.127,64	9.727,64-	33.127,64		31.257,80
* 227 TRABAJOS REALIZADOS POR OTRAS EMPRESAS Y	390.300,00	80.000,00	452.661,07	38.738,18	452.661,07		374.689,61
* 22 MATERIAL, SUMINISTROS Y OTROS CARGOS	1.358.551,00	57.614,46	1.357.982,83	1.272.197,11	1.357.982,83		913.145,25
2300 REEMBORSO DE GASTOS DE ALTOS	4.500,00	4.000,00-	600,83	100,83-	600,83		586,33



Cuentas Anuales 2011

2302 DEL PERSONAL	9.000,00	8.000,00	1.000,00	344,10	344,10	655,90	285,60	58,50
230 DIETAS	13.500,00	12.000,00	1.500,00	944,93	944,93	555,07	300,10	644,83
2301 DE ALTOS CARGOS	6.300,00	5.000,00	1.300,00	747,05	747,05	552,95	405,05	342,00
2302 DEL PERSONAL	12.600,00	12.000,00	600,00	456,00	456,00	144,00	396,00	60,00
231 LOCOMOCION	18.900,00	17.000,00	1.900,00	1.203,05	1.203,05	696,95	801,05	402,00
23 INDEMNIZACIONES POR RAZÓN DEL SERVICIO	32.400,00	29.000,00	3.400,00	2.147,98	2.147,98	1.252,02	1.101,15	1.046,83
22 GASTOS CORRIENTES EN BIENES Y SERVICIOS	1.514.951,00	26.314,46	1.541.265,46	1.466.817,17	1.380.256,36	161.009,10	368.634,36	1.011.622,00
4300 A FUNDACIONES DE LA CARM	233.700,00	233.700,00	233.700,00	233.700,00	233.700,00	233.700,00	233.700,00	
431 A FUNDACIONES DE LA CARM	233.700,00	233.700,00	233.700,00	233.700,00	233.700,00	233.700,00	233.700,00	
43 A CONSORCIOS Y FUNDACIONES DE LA CARM	233.700,00	233.700,00	233.700,00	233.700,00	233.700,00	233.700,00	233.700,00	
4 TRANSFERENCIAS CORRIENTES	233.700,00	233.700,00	233.700,00	233.700,00	233.700,00	233.700,00	233.700,00	
6260B MOBILIARIO Y ENSERES	3.327,60	3.327,60	3.327,60			3.327,60		
626 MOBILIARIO Y ENSERES	3.327,60	3.327,60	3.327,60			3.327,60		
62700 EQUIPOS PARA PROCESOS DE INFORMACION	678,97	678,97	678,97			678,97		
627 EQUIPOS PARA PROCESOS DE INFORMACION	678,97	678,97	678,97			678,97		
62 INVERSION NUEVA ASOCIADA FUNCIONAM. OPERAT	4.006,57	4.006,57	4.006,57			4.006,57		
64500 APLICACIONES INFORMATICAS	678,97	678,97	678,97			678,97		
645 APLICACIONES INFORMATICAS	678,97	678,97	678,97			678,97		
64 GASTOS DE INVERSIONES DE CARACTER INMATER	678,97	678,97	678,97			678,97		
6 INVERSIONES REALES	4.685,54	4.685,54	4.685,54	678,97	678,97	4.006,57	678,97	
6690 FONDO DE FINANCIACION DE CC.LL.	4.927.475,00	3.427.475,00	1.500.000,00			1.500.000,00		
768 A ENTID. Y ACTIV. EN AREA DESARROLLO Y CO	4.927.475,00	3.427.475,00	1.500.000,00			1.500.000,00		
76 AL SECTOR PUBLICO LOCAL	4.927.475,00	3.427.475,00	1.500.000,00			1.500.000,00		
7 TRANSFERENCIAS DE CAPITAL	4.927.475,00	3.427.475,00	1.500.000,00			1.500.000,00		



Región de Murcia
Consejería de Sanidad y Política Social

Cuentas Anuales 2011

IMAS instituto murciano
de acción social

***** 311B DIRECCIÓN Y SERVICIOS GENERALES DEL IMA	12.547.155,00	3.465.808,00-	9.081.347,00	7.288.389,80	7.201.828,99	1.879.518,01	6.189.528,02	1.012.300,97
---	---------------	---------------	--------------	--------------	--------------	--------------	--------------	--------------





Cuentas Anuales 2011

LCP-V508
I.M.A.S. - EJERCICIO 2011
LIQUIDACION DEL PRESUPUESTO DE GASTOS
Clasificación funcional por Orgánica/Funcional: 5102
Mes: 1 a 12

Sección	Credito Inicial	Modificaciones	Credito definitivo	Plus comprometido	Obligaciones	Remanente Credito	Pagos	Obligaciones
1200 SUELDO	1.188.415,00	18.389,50	1.170.025,50	1.205.893,93	1.205.893,93	35.868,43	1.205.893,93	
1201 TRIENIOS	185.016,00	12.000,00	197.016,00	192.501,60	192.501,60	4.514,40	192.501,60	
1202 COMPENSO DE DESTINO	658.945,00	4.899,02	654.045,98	667.741,77	667.741,77	13.695,79	667.741,77	
1203 COMPENSO ESPECIFICO DEL PUESTO DE:	701.958,00	3.326,40	698.631,60	575.542,71	575.542,71	123.088,89	575.542,71	
1205 OTRAS REMUNERACIONES	313.338,00	2.940,64	310.397,36	316.643,68	316.643,68	6.246,32	316.643,68	
* 120 RETRIBUCIONES BASICAS Y COMPLEMENTARIAS	3.047.672,00	17.555,56	3.030.116,44	2.958.323,69	2.958.323,69	71.792,75	2.958.323,69	
12100 SUELDO	153.394,00	17.026,53	136.367,47	118.923,03	118.923,03	17.444,44	118.923,03	
12101 TRIENIOS	500,00	900,00	1.400,00	1.224,38	1.224,38	175,62	1.224,38	
* 121 RETRIBUCIONES POR SUSTTUCION DE FUNCION	153.894,00	16.126,53	137.767,47	120.147,41	120.147,41	17.620,06	120.147,41	
12400 SUELDO	149.067,00	113.000,00	262.067,00	253.587,21	253.587,21	8.479,79	253.587,21	
12401 TRIENIOS	1.000,00	900,00	1.900,00	1.587,20	1.587,20	312,80	1.587,20	
* 124 RETRIBUC. FUNCION. INTERINOS SIN ADSCRIP	150.067,00	113.900,00	263.967,00	255.174,41	255.174,41	8.792,59	255.174,41	
** 12 FUNCIONARIOS	3.351.633,00	80.217,91	3.431.850,91	3.333.645,51	3.333.645,51	98.205,40	3.333.645,51	
13100 SALARIOS	43.982,00	43.900,00	87.882,00	82,00	82,00	82,00	82,00	
13101 VANTAJADA	500,00	500,00	1.000,00					
* 131 LABORAL TEMPORAL	44.482,00	44.400,00	88.882,00	82,00	82,00	82,00	82,00	
** 13 LABORALES	44.482,00	44.400,00	88.882,00	82,00	82,00	82,00	82,00	
13100 GRATIFICACIONES POR SERVICIOS	481.119,00	32.500,00	513.619,00	448.619,00	448.619,00	11.448,64	437.170,36	437.170,36



Región de Murcia
Consejería de Sanidad y Política Social

Cuentas Anuales 2011

IMAS
Instituto murciano
de acción social

151 GRATIFICACIONES	481.119,00	32.500,00-	448.619,00	437.170,36	11.448,64	437.170,36		
15 INCENTIVOS AL RENDIMIENTO	481.119,00	32.500,00-	448.619,00	437.170,36	11.448,64	437.170,36		
1600 SEGURIDAD SOCIAL	1.079.428,00		1.079.428,00	1.073.453,83	5.974,17	1.073.453,83		
160 CUOTAS SOCIALES	1.079.428,00		1.079.428,00	1.073.453,83	5.974,17	1.073.453,83		
** 16 CUOTAS, PRESTACIONES Y GASTOS SOCIALES EMP	1.079.428,00		1.079.428,00	1.073.453,83	5.974,17	1.073.453,83		
*** 1 GASTOS DE PERSONAL	4.956.662,00	3.317,91	4.959.979,91	4.844.269,70	4.844.269,70	115.710,21		
21200 EDIFICIOS	10.000,00		10.000,00	13.457,12	13.457,12	3.457,12-		
21201 OTRAS CONSTRUCCIONES	3.000,00		3.000,00			3.000,00		
* 212 EDIFICIOS Y OTRAS CONSTRUCCIONES	13.000,00		13.000,00	13.457,12	13.457,12	457,12-		
21300 MAQUINARIA	7.000,00		7.000,00	6.057,57	6.057,57	942,43		
21301 INSTALACIONES	32.000,00	17.000,00	49.000,00	46.854,10	44.753,80	4.246,20	5.392,91	39.360,89
21302 UTILLAJE	500,00		500,00			500,00		
* 213 MAQUINARIA, INSTALACIONES Y UTILLAJE	39.500,00	17.000,00	56.500,00	52.911,67	50.811,37	5.688,63	5.392,91	45.418,46
21400 ELEMENTOS DE TRANSPORTE	500,00		500,00			500,00		
* 214 ELEMENTOS DE TRANSPORTE	500,00		500,00			500,00		
21500 MOBILIARIO Y ENSERES	4.000,00		4.000,00	1.150,78	1.150,78	2.849,22		1.150,78
* 215 MOBILIARIO Y ENSERES	4.000,00		4.000,00	1.150,78	1.150,78	2.849,22		1.150,78
21600 EQUIPOS PARA PROCESOS DE INFORMACION	1.000,00		1.000,00	2.672,39	2.672,39	1.672,39-		2.672,39
* 216 EQUIPOS PARA PROCESOS DE INFORMACION	1.000,00		1.000,00	2.672,39	2.672,39	1.672,39-		2.672,39
** 21 REPARACIONES, MANTENIMIENTO Y CONSERVACION	58.000,00	17.000,00	75.000,00	70.191,96	68.091,66	6.908,34	5.392,91	62.698,75
2200 ORDINARIO NO INVENTARIABLE	3.000,00		3.000,00	1.895,13	1.895,13	1.104,87		1.571,81
* 2200 Prensa, revistas, libros y otras publicaciones	2.000,00		2.000,00			2.000,00		
2202 MATERIAL INFORMATICO NO INVENTARIABLE	2.000,00		2.000,00	1.586,56	1.586,56	413,44		1.586,56
* 220 MATERIAL DE OFICINA	7.000,00		7.000,00	3.481,69	3.481,69	3.518,31	323,32	3.158,37




Cuentas Anuales 2011

22100 ENERGÍA ELÉCTRICA	90.000,00	376.700,00	466.700,00	268.809,10	222.695,78	244.004,22	222.695,78
22101 AGUA	90.000,00		90.000,00	66.273,70	66.273,70	23.726,30	66.273,70
22102 GAS	65.000,00		65.000,00	57.604,80	57.604,80	7.395,20	23.790,33
22104 VESTUARIO	10.000,00		10.000,00	1.948,18	1.948,18	8.051,82	1.948,18
22105 PRODUCTOS ALIMENTICIOS	325.000,00	130.000,00-	195.000,00	127.933,62	125.638,11	69.361,89	125.638,11
22106 PRODUCTOS FARMACÉUTICOS Y MATERIAL SAN	11.200,00		11.200,00	4.999,30	4.999,30	6.200,70	4.999,30
22107 COMBUSTIBLE Y CARBURANTES	5.000,00		5.000,00			5.000,00	
22109 OTROS SUMINISTROS	36.834,00		36.834,00	35.147,84	35.147,84	1.686,16	35.147,84
* 221 SUMINISTROS	633.034,00	246.700,00-	879.734,00	562.716,54	514.307,71	365.426,29	480.493,24
22200 TELEFONICAS	22.500,00		22.500,00	33.714,59	27.811,50	5.311,50-	27.811,50
22201 POSTALES Y TELEGRÁFICAS	1.000,00		1.000,00			1.000,00	
22209 OTRAS COMUNICACIONES	1.700,00		1.700,00			1.700,00	
* 222 COMUNICACIONES	25.200,00		25.200,00	33.714,59	27.811,50	2.611,50-	27.811,50
22300 TRANSPORTES	8.000,00		8.000,00	669,64	669,64	7.330,36	669,64
* 223 TRANSPORTES	8.000,00		8.000,00	669,64	669,64	7.330,36	669,64
22501 AUTOMÓVILES	5,00		5,00			5,00	
22502 LOCALES	5,00		5,00			5,00	
* 225 TRIBUTOS	10,00		10,00			10,00	
22600 REUNIONES, CONFERENCIAS Y CURSOS	1.000,00		1.000,00			1.000,00	
22609 OTROS GASTOS DIVERSOS	40.000,00	20.450,00-	19.550,00	2.192,04	2.192,04	17.357,96	2.192,04
* 226 GASTOS DIVERSOS	41.000,00	20.450,00-	20.550,00	2.192,04	2.192,04	18.357,96	2.192,04
22700 LIMPIEZA Y ASEO	506.000,00	313.000,00	819.000,00	686.134,75	684.752,15	134.247,85	676.405,95
22701 SEGURIDAD	21.000,00		21.000,00	38.339,04	38.339,02	17.339,02-	38.339,02
22709 OTROS	110.000,00	80.450,00	190.450,00	3.359,88-	46.429,85	144.020,15	12.321,51
* 227 TRABAJOS REALIZADOS POR OTRAS EMPRESAS Y	637.000,00	393.450,00	1.030.450,00	721.113,91	769.521,02	260.928,98	727.066,48
* 22 MATERIAL, SUMINISTROS Y OTROS	1.351.244,00	619.700,00	1.970.944,00	1.323.888,41	1.317.983,60	652.960,40	1.241.391,27
23002 DEL PERSONAL	500,00		500,00			500,00	



Cuentas Anuales 2011

230 DIETAS	500,00	500,00	500,00	500,00	500,00	500,00	
23102:DE PERSONAL	720,00	720,00	20,00	20,00	700,00	700,00	20,00
** 231 LOCOMOCIÓN	720,00	720,00	20,00	20,00	700,00	700,00	20,00
** 23 INDEMNIZACIONES POR RAZÓN DEL SERVICIO	1.220,00	1.220,00	20,00	20,00	1.200,00	1.200,00	20,00
26003:PRESTACIÓN DE SERVICIOS A OTROS COLECT	177.200,00	177.200,00	164.470,68	151.595,45	25.604,55	126.260,32	25.335,13
26006:PRESTACIÓN DE SERVICIOS DE ESTANGUIS D	1.951.128,00	27.870,00	1.978.998,00	2.063.476,47	1.556.471,26	422.526,74	1.200.557,53
26007:PRESTACIÓN SERVICIOS A ENFERMOS MENTAL	4.346.146,00	27.870,00-	4.318.276,00	2.627.727,06	2.256.968,39	1.764.004,24	492.984,15
26008:PROYECTO VIVIENDAS TUTELADAS	461.100,00		461.100,00	455.983,18	378.684,00	82.416,00	276.353,21
** 260 CONCIERTOS PARA PRESTACIÓN DE SERVICIOS	6.935.574,00		6.935.574,00	5.311.657,39	4.343.719,10	2.591.854,90	3.367.175,30
** 26 CONCIERTOS PARA PRESTACIÓN DE SERVICIOS S	6.935.574,00		6.935.574,00	5.311.657,39	4.343.719,10	2.591.854,90	3.367.175,30
** 2 GASTOS CORRIENTES EN BIENES Y SERVICIOS	8.346.038,00	636.700,00	8.982.738,00	6.705.757,76	5.729.814,36	3.252.923,64	3.449.180,54
48105:ATENCIÓN A PERSONAS CON DISCAPACIDAD	57.407,00	91.600,00	149.007,00	97.213,83	97.213,83	51.793,17	92.643,40
** 481 A ENTID.Y ACTIV. EN AREA PROTECC.Y PROMO	57.407,00	91.600,00	149.007,00	97.213,83	97.213,83	51.793,17	92.643,40
** 48 A FAMILIAS E INSTTUIONES SIN FINES DE L	57.407,00	91.600,00	149.007,00	97.213,83	97.213,83	51.793,17	92.643,40
*** 4 TRANSFERENCIAS CORRIENTES	57.407,00	91.600,00	149.007,00	97.213,83	97.213,83	51.793,17	92.643,40
62600 MOBILIARIO Y ENSERES	10.000,00	10.000,00	10.000,00			10.000,00	
** 626 MOBILIARIO Y ENSERES	10.000,00	10.000,00	10.000,00			10.000,00	
62600 MOBILIARIO Y ENSERES	10.000,00	10.000,00	10.000,00			10.000,00	
** 62 INVERSIÓN NUEVA ASOCIADA FUNCIONAM.OPERAT	10.000,00		10.000,00			10.000,00	
63600 MOBILIARIO Y ENSERES	8.000,00	8.000,00	8.000,00			8.000,00	
** 636 MOBILIARIO Y ENSERES	8.000,00	8.000,00	8.000,00			8.000,00	
** 63 INVERSIÓN DE REPOSICION ASOCIADA FUNC.OPER	8.000,00	8.000,00	8.000,00			8.000,00	



Cuentas Anuales 2011

*** 6 INVERSIONES REALES	10.000,00	8.000,00	18.000,00	18.000,00	18.000,00	18.000,00	
**** 313B PERSONAS CON TRASTORNO MENTAL Y OTROS C	13.370.107,00	739.617,91	14.109.724,91	11.647.241,29	10.671.297,89	3.438.427,02	2.285.204,25
10001 OTRAS REMUNERACIONES	21.342,00	3.700,00-	17.642,00			17.642,00	
* 100 RETRIBUCIONES BASICAS Y OTRAS REMUNERACI	21.342,00	3.700,00-	17.642,00			17.642,00	
** 10 ALTOS CARGOS	21.342,00	3.700,00-	17.642,00			17.642,00	
12000 SUBEPO	5.185.494,00	135.610,50-	5.049.883,50	5.256.893,82	5.256.893,82	207.010,32-	5.256.893,82
12001 TRÉNSIOS	745.229,00	40.000,00	785.229,00	770.710,45	770.710,45	14.518,55	770.710,45
12002 COMPLEMENTO DE DESTINO	2.781.819,00	4.899,02	2.786.718,02	2.841.783,15	2.841.783,15	55.065,13-	2.841.783,15
12003 COMPLEMENTO ESPECÍFICO DEL PUESTO DE TR	3.010.383,00	3.326,40	3.013.709,40	2.480.735,52	2.480.735,52	532.973,88	2.480.735,52
12004 COMPLEMENTOS PERSONALES Y TRÁNSIOS				26.198,04	26.198,04	26.198,04-	26.198,04
12005 OTRAS REMUNERACIONES	1.289.126,00	2.940,64	1.292.066,64	1.317.649,33	1.317.649,33	25.582,69-	1.317.649,33
12006 FONDO PARA CUMPLIMIENTO SENTENCIAS S/P		1.453,76	1.453,76	1,453,76	1,453,76		1,453,76
* 120 RETRIBUCIONES BASICAS Y COMPLEMENTARIAS	13.012.051,00	82.990,68-	12.929.060,32	12.695.424,07	12.695.424,07	233.636,25	12.695.424,07
12100 SUBEPO	307.216,00	409.209,95	716.425,95	684.484,55	684.484,55	31.941,40	684.484,55
12101 TRÉNSIOS	1.000,00	6.100,00	7.100,00	6.663,41	6.663,41	436,59	6.663,41
* 121 RETRIBUCIONES POR SUSTTUCION DE FUNCION	308.216,00	415.309,95	723.525,95	691.147,96	691.147,96	32.377,99	691.147,96
12400 SUBEPO	867.235,00	335.000,00	1.202.235,00	1.179.776,67	1.179.776,67	22.458,33	1.179.776,67
12401 TRÉNSIOS	2.000,00	3.800,00	5.800,00	5.231,88	5.231,88	568,12	5.231,88
* 124 RETRIBUC. FUNCION, INTERINOS SIN ADSCRIP	869.235,00	338.800,00	1.208.035,00	1.185.008,55	1.185.008,55	23.026,45	1.185.008,55
** 12 FUNCIONARIOS	14.189.502,00	671.119,27	14.860.621,27	14.571.580,58	14.571.580,58	289.040,69	14.571.580,58
13100 SALARIOS	221.564,00	206.200,00-	15.364,00	14.924,62	14.924,62	439,38	14.924,62
13101 ANTIGÜEDAD	1.000,00	1.000,00-					
* 131 LABORAL TEMPORAL	222.564,00	207.200,00-	15.364,00	14.924,62	14.924,62	439,38	14.924,62



Cuentas Anuales 2011

** 13 LABORALES	222.564,00	207.200,00-	15.364,00	14.924,62	14.924,62	439,38	14.924,62
15100 GRATIFICACIONES POR SERVICIOS EXTRAORD	1.202.623,00	521.000,00	1.723.623,00	1.685.004,51	1.685.004,51	38.618,49	1.685.004,51
** 151 GRATIFICACIONES	1.202.623,00	521.000,00	1.723.623,00	1.685.004,51	1.685.004,51	38.618,49	1.685.004,51
** 15 INCENTIVOS AL RENDIMIENTO	1.202.623,00	521.000,00	1.723.623,00	1.685.004,51	1.685.004,51	38.618,49	1.685.004,51
16000 SEGURIDAD SOCIAL	4.368.519,00	285.000,00	4.653.519,00	4.685.090,85	4.685.090,85	31.571,85-	4.685.090,85
** 160 CUOTAS SOCIALES	4.368.519,00	285.000,00	4.653.519,00	4.685.090,85	4.685.090,85	31.571,85-	4.685.090,85
** 16 CUOTAS, PRESTACIONES Y GASTOS SOCIALES EMP	4.368.519,00	285.000,00	4.653.519,00	4.685.090,85	4.685.090,85	31.571,85-	4.685.090,85
*** 1 GASTOS DE PERSONAL	20.004.550,00	1.266.219,27	21.270.769,27	20.956.600,56	20.956.600,56	314.168,71	20.956.600,56
20200 ARRENDAMIENTOS DE EDIFICIOS	7.000,00	303,00	7.303,00	6.522,30	6.522,30	4.975,88	2.327,14
** 202 ARRENDAMIENTOS DE EDIFICIOS Y OTRAS CONS	7.000,00	303,00	7.303,00	6.522,30	6.522,30	4.975,88	2.327,14
** 20 ARRENDAMIENTOS Y CANONES	7.000,00	303,00	7.303,00	6.522,30	6.522,30	4.975,88	2.327,14
21200 EDIFICIOS	57.500,00	57.500,00	57.500,00	2.199,28	2.199,28	55.300,72	2.199,28
** 21201 OTRAS CONSTRUCCIONES	12.300,00	12.300,00	12.300,00	3.649,38	3.649,38	8.650,62	3.649,38
** 212 EDIFICIOS Y OTRAS CONSTRUCCIONES	69.800,00	69.800,00	69.800,00	5.848,66	5.848,66	63.951,34	5.848,66
21300 MAQUINARIA	28.720,00	28.720,00	28.720,00	8.960,46	8.960,46	19.759,54	8.960,46
21300 MAQUINARIA	28.720,00	28.720,00	28.720,00	8.960,46	8.960,46	19.759,54	8.960,46
21300 INSTALACIONES	155.500,00	8.260,00-	147.240,00	110.938,78	107.410,74	39.829,26	4.658,05
21300 UTILIDADES	9.200,00	9.200,00	9.200,00	1.162,44	1.162,44	8.037,56	1.162,44
** 213 MAQUINARIA, INSTALACIONES Y UTILIDADES	193.420,00	8.260,00-	185.160,00	121.061,68	117.533,64	67.626,36	4.658,05
21400 ELEMENTOS DE TRANSPORTE	4.400,00	4.400,00	4.400,00			4.400,00	
** 214 ELEMENTOS DE TRANSPORTE	4.400,00	4.400,00	4.400,00			4.400,00	
21500 MOBILIARIO Y ENSERES	16.100,00	38.700,00	54.800,00	18.691,55	18.691,55	36.108,45	30,58
** 215 MOBILIARIO Y ENSERES	16.100,00	38.700,00	54.800,00	18.691,55	18.691,55	36.108,45	30,58
21600 EQUIPOS PARA PROCESOS DE INFORMACION	6.000,00		6.000,00	16.073,28	16.073,28	10.073,28-	
** 216 EQUIPOS PARA PROCESOS DE INFORMACION	6.000,00		6.000,00	16.073,28	16.073,28	10.073,28-	
** 21 REPARACIONES, MANTENIMIENTO Y CONSERVACIO	289.720,00	30.440,00	320.160,00	161.675,17	158.147,13	162.012,87	4.688,63
** 21 REPARACIONES, MANTENIMIENTO Y CONSERVACIO	289.720,00	30.440,00	320.160,00	161.675,17	158.147,13	162.012,87	4.688,63
153.458,50							153.458,50



Cuentas Anuales 2011

21.500,00	21.500,00	6.845,69	6.845,69	14.654,31	93,22	6.752,47
5.100,00	5.100,00	571,34	571,34	4.528,66		571,34
12.750,00	12.750,00	3.394,13	3.394,13	9.355,87		3.394,13
39.350,00	39.350,00	10.811,16	10.811,16	28.538,84	93,22	10.717,94
226.783,00	209.283,00	564.414,11	452.924,66	243.641,66	434,64	452.490,02
100.238,00	16.620,00	109.872,44	109.872,44	26.254,44	17.191,88	92.680,56
106.000,00	829.200,00	186.757,58	186.757,58	748.442,42	86.375,55	100.382,03
10.110,00	10.110,00			10.110,00		
97.000,00	97.000,00	34.620,37	34.620,37	62.379,63		34.620,37
1.415.000,00	388.596,31	1.026.403,69	883.083,72	872.098,11	154.305,58	869.084,41
31.700,00	303,00	31.397,00	24.488,13	24.488,13	6.908,87	24.488,13
31.900,00	31.900,00	4.125,02	4.125,02	27.774,98		4.125,02
232.543,00	10.000,00	242.543,00	386.833,77	144.290,77	14.160,72	372.673,05
2.251.274,00	416.180,69	2.667.454,69	2.194.195,14	2.071.720,08	595.734,61	1.950.543,59
41.767,00	41.767,00	27.741,70	23.134,31	18.632,69		23.134,31
2.430,00	2.430,00	29.500,00		2.430,00		
490,00	490,00			490,00		
1.600,00	1.600,00			1.600,00		
46.287,00	46.287,00	1.758,30	23.134,31	23.152,69		23.134,31
307.670,00	64.450,00	243.220,00	280.369,77	193.589,69	49.630,31	140.320,97
307.670,00	64.450,00	243.220,00	280.369,77	193.589,69	49.630,31	140.320,97
110,00	110,00			110,00		
110,00	110,00			110,00		
125,00	125,00			125,00		
65,00	65,00	40.335,53	40.335,53	40.270,53		40.335,53
190,00	190,00	40.335,53	40.335,53	40.145,53		40.335,53



Cuentas Anuales 2011

22601 ATENCIONES PROTOCOARIAS Y REPRESENTATIVAS	8.000,00	5.176,00-	2.824,00			2.824,00	
22602 PUEBLEDAD Y PROPAGANDA	15.000,00	6.120,00	21.120,00	14.040,00	14.040,00	7.080,00	7.080,00
22606 REUNIONES, CONFERENCIAS Y CURSOS	8.580,00	4.100,00	12.680,00			12.680,00	
22608 OTROS GASTOS DIVERSOS	135.800,00	91.900,00-	44.000,00	21.872,96	21.872,96	22.127,04	6.652,17
* 226 GASTOS DIVERSOS	167.480,00	86.856,00-	80.624,00	35.912,96	35.912,96	44.711,04	13.612,17
22700 UMBREJA Y SEÑO	1.448.800,00	466.900,00	1.915.700,00	1.682.575,11	1.635.649,00	280.051,00	9.335,11
22701 SEGURIDAD	96.000,00	50.000,00	146.000,00	96.171,83	96.171,81	49.828,19	96.171,81
22703 POSTALES	150,00	150,00				150,00	
22706 ESTUDIOS Y TRABAJOS TÉCNICOS	167.000,00	167.000,00	157.851,48	137.904,29	29.095,71	123.860,56	14.043,73
22707 PROCESO DE DATOS		10.500,00	10.500,00	10.492,56	7,44		10.492,56
22709 OTROS	365.400,00	274.506,31	639.906,31	377.405,39	468.866,47	171.039,84	356.183,22
* 227 TRABAJOS REALIZADOS POR OTRAS EMPRESAS Y	2.077.350,00	801.906,31	2.879.256,31	2.324.496,37	2.349.084,13	530.172,18	2.103.205,21
** 22 MATERIAL, SUMINISTROS Y OTROS CARGOS	4.889.711,00	1.066.781,00	5.956.492,00	4.884.362,63	4.724.587,86	1.231.904,14	4.290.558,34
23001 REEMBOLSO DE GASTOS DE ALTOS CARGOS	6.050,00		6.050,00			6.050,00	
23002 DEL PERSONAL	10.700,00	4.000,00-	6.700,00			6.700,00	
* 230 DIETAS	16.750,00	4.000,00-	12.750,00			12.750,00	
23101 DE ALTOS CARGOS	10.000,00		10.000,00			10.000,00	
23102 DEL PERSONAL	15.750,00	7.000,00	22.750,00	2.196,60	2.196,60	20.553,40	956,60
* 231 LOCALIZACIÓN	25.750,00	7.000,00	32.750,00	2.196,60	2.196,60	30.553,40	956,60
** 23 INDEMNIZACIONES POR RAZÓN DEL SERVICIO	42.500,00	3.000,00	45.500,00	2.196,60	2.196,60	43.303,40	956,60
26001 PRESTACIÓN DE SERVICIOS A PERSONAS DIS	14.734.845,00	4.949.485,02-	9.785.359,98	9.645.160,06	7.906.435,96	1.878.924,02	6.178.917,55
26006 PRESTACIÓN DE SERVICIOS DE ESTANCIAS D	19.612.775,00	3.918.449,29-	15.694.325,71	13.870.957,64	12.336.866,78	3.357.358,93	9.754.430,99
26008 PROYECTO VIVIENDAS TURÍSTICAS	1.432.141,00	663.721,45-	768.419,55	767.553,23	673.605,79	94.813,76	544.406,95
26009 PRESTACIÓN DE OTROS SERVICIOS SOCIALES	771.626,00	671.626,00-	100.000,00	94.845,89	73.669,96	26.330,04	42.654,62
	31.015,34						



Cuentas Anuales 2011

260	CONCIERTOS PARA PRESTACIÓN DE SERVICIOS	36.551,387,00	10.203,281,76-	26.348,105,24	24.378,516,82	20.990,678,49	5.357,426,75	16.520,410,11	4.470,268,38
26	CONCIERTOS PARA PRESTACIÓN DE SERVICIOS S	36.551,387,00	10.203,281,76-	26.348,105,24	24.378,516,82	20.990,678,49	5.357,426,75	16.520,410,11	4.470,268,38
2	GASTOS CORRIENTES EN BIENES Y SERVICIOS	41.780,318,00	9.102,757,76-	32.677,560,24	29.433,273,52	25.880,585,94	6.796,974,30	16.962,565,52	8.918,020,42
44200	LA UNIVERSIDAD DE MURCIA	30.000,00	30.000,00	30.000,00	30.000,00	30.000,00	30.000,00	30.000,00	30.000,00
442	UNIVERSIDADES PÚBLICAS DE LA REGIÓN DE	30.000,00	30.000,00	30.000,00	30.000,00	30.000,00	30.000,00	30.000,00	30.000,00
44	A E.P.E. OTRAS ENTIDADES DE Dº P.B.C.O.Y SOC	30.000,00	30.000,00	30.000,00	30.000,00	30.000,00	30.000,00	30.000,00	30.000,00
46105	ATENCIÓN DE PERSONAS CON DISCAPACIDAD	1.440,923,00	1.440,923,00	1.440,923,00	1.101,198,00	1.101,198,00	339,725,00	119,070,00	982,128,00
461	A ENTID.Y ACTIV. EN AREA PROTECC.Y PROMO	1.440,923,00	1.440,923,00	1.440,923,00	1.101,198,00	1.101,198,00	339,725,00	119,070,00	982,128,00
46	AL SECTOR PÚBLICO LOCAL	1.440,923,00	1.440,923,00	1.440,923,00	1.101,198,00	1.101,198,00	339,725,00	119,070,00	982,128,00
48105	ATENCIÓN A PERSONAS CON DISCAPACIDAD	2.972,593,00	1.150,900,00	4.123,493,00	3.919,093,88	3.919,093,88	204,399,12	3.119,341,31	799,752,57
481	A ENTID.Y ACTIV. EN AREA PROTECC.Y PROMO	2.972,593,00	1.150,900,00	4.123,493,00	3.919,093,88	3.919,093,88	204,399,12	3.119,341,31	799,752,57
48	A FAMILIAS E INSTITUCIONES SIN FINES DE L	2.972,593,00	1.150,900,00	4.123,493,00	3.919,093,88	3.919,093,88	204,399,12	3.119,341,31	799,752,57
4	TRANSFERENCIAS CORRIENTES	2.972,593,00	2.621,823,00	5.594,416,00	5.050,291,88	5.050,291,88	544,124,12	3.268,411,31	1.781,880,57
62600	MOBILIARIO Y ENSERES	50.000,00	15.000,00	65.000,00	65.000,00	65.000,00	65.000,00	65.000,00	65.000,00
626	MOBILIARIO Y ENSERES	50.000,00	15.000,00	65.000,00	65.000,00	65.000,00	65.000,00	65.000,00	65.000,00
62	INVERSIÓN NUEVA ASOCIADA FUNCIONAM.OPERAT	50.000,00	15.000,00	65.000,00	65.000,00	65.000,00	65.000,00	65.000,00	65.000,00
63100	EDIFICIOS	40.000,00	40.000,00	40.000,00	40.000,00	40.000,00	40.000,00	40.000,00	40.000,00
631	EDIFICIOS Y OTRAS CONSTRUCCIONES	40.000,00	40.000,00	40.000,00	40.000,00	40.000,00	40.000,00	40.000,00	40.000,00
63600	MOBILIARIO Y ENSERES	5.176,00	5.176,00	5.176,00	5.176,00	5.176,00	5.176,00	5.176,00	5.176,00
636	MOBILIARIO Y ENSERES	5.176,00	5.176,00	5.176,00	5.176,00	5.176,00	5.176,00	5.176,00	5.176,00
63	INVERSIÓN DE REPOSICION ASOCIADA FUNC.OPE	40.000,00	5.176,00	45.176,00	45.176,00	45.176,00	45.176,00	45.176,00	45.176,00



Cuentas Anuales 2011

*** 6 INVERSIONES REALES	90.000,00	20.176,00	110.176,00						
7610 INVERSIONES CENTROS Y RESIDENC CON	394.000,00	694.000,00	694.000,00	694.000,00	694.000,00				694.000,00
* 761 A ENTID. Y ACTIV. EN AREA PROTECC. Y PROMO	394.000,00	300.000,00	694.000,00	694.000,00	694.000,00				694.000,00
** 76 AL SECTOR PUBLICO LOCAL	394.000,00	300.000,00	694.000,00	694.000,00	694.000,00				694.000,00
7810 INVERSIONES EN CENTROS Y RESIDENC/AS D	672.000,00		672.000,00	672.000,00	672.000,00				672.000,00
* 781 A ENTID. Y ACTIV. EN AREA PROTECC. Y PROMO	672.000,00		672.000,00	672.000,00	672.000,00				672.000,00
** 78 A FAMILIAS E INSTITUCIONES SIN FINES DE	672.000,00		672.000,00	672.000,00	672.000,00				672.000,00
*** 7 TRANSFERENCIAS DE CAPITAL	1.066.000,00	300.000,00	1.366.000,00	1.366.000,00	1.366.000,00				1.316.000,00
**** 313F PERSONAS CON DISCAPACIDAD	65.913.461,00	4.894.539,49-	61.018.921,51	56.756.165,96	53.203.478,38	7.815.443,13	41.187.577,39		12.015.900,99
12000 SUELDOS	105.570,00	4.000,00	109.570,00	110.428,60	110.428,60	858,60-	110.428,60		110.428,60
12001 TRIENIOS	16.241,00	2.000,00	18.241,00	17.189,35	17.189,35	1.051,65	17.189,35		17.189,35
12002 COMPLEMENTO DE DESTINO	26.137,00		26.137,00	27.382,60	27.382,60	1.245,60-	27.382,60		27.382,60
12003 COMPLEMENTO ESPECIFICO DEL PUESTO DE T	56.040,00		56.040,00	45.963,94	45.963,94	10.076,06	45.963,94		45.963,94
12005 OTRAS REMUNERACIONES	25.323,00		25.323,00	27.857,42	27.857,42	2.534,42-	27.857,42		27.857,42
* 120 RETRIBUCIONES BASICAS Y COMPLEMENTARIAS	229.311,00	6.000,00	235.311,00	228.821,91	228.821,91	6.489,09	228.821,91		228.821,91
12100 SUELDOS	12.836,00	3.000,00-	9.836,00	676,84	676,84	9.159,16	676,84		676,84
12101 TRIENIOS	500,00	200,00-	300,00	7,89	7,89	292,11	7,89		7,89
* 121 RETRIBUCIONES POR SUSTTUCION DE FUNCION	13.336,00	3.200,00-	10.136,00	684,73	684,73	9.451,27	684,73		684,73
12200 SUELDOS	10.287,00	8.379,14	18.666,14	14.847,27	14.847,27	3.818,87	14.847,27		14.847,27
12201 TRIENIOS	500,00		500,00	91,60	91,60	408,40	91,60		91,60
* 124 RETRIBUC. FUNCION. INTERINOS SIN ADSCRIP	10.787,00	8.379,14	19.166,14	14.938,87	14.938,87	4.227,27	14.938,87		14.938,87
** 12 FUNCIONARIOS	253.434,00	11.179,14	264.613,14	244.445,51	244.445,51	20.167,63	244.445,51		244.445,51
13100 SALARIOS	21.243,00	5.800,00-	15.443,00	15.395,92	15.395,92	47,08	15.395,92		15.395,92



Cuentas Anuales 2011

13101 ANTIGÜEDAD	500,00	500,00							
** 131 LABORAL TEMPORAL	21.743,00	15.395,92	47,08	15.395,92	15.443,00	6.300,00	21.743,00	6.300,00	15.395,92
** 13 LABORALES	21.743,00	15.395,92	47,08	15.395,92	15.443,00	6.300,00	21.743,00	6.300,00	15.395,92
15100 GRATIFICACIONES POR SERVICIOS EXTRAORD	30.278,00	8.478,00	5.288,30	3.189,70	5.288,30	21.800,00	30.278,00	21.800,00	5.288,30
** 151 GRATIFICACIONES	30.278,00	8.478,00	5.288,30	3.189,70	5.288,30	21.800,00	30.278,00	21.800,00	5.288,30
** 15 INCENTIVOS AL RENDIMIENTO	30.278,00	8.478,00	5.288,30	3.189,70	5.288,30	21.800,00	30.278,00	21.800,00	5.288,30
16000 SEGURIDAD SOCIAL	94.783,00	81.911,02	12.871,98	81.911,02	81.911,02	94.783,00	94.783,00	94.783,00	81.911,02
** 160 CUOTAS SOCIALES	94.783,00	81.911,02	12.871,98	81.911,02	81.911,02	94.783,00	94.783,00	94.783,00	81.911,02
** 16 CUOTAS, PRESTACIONES Y GASTOS SOCIALES EMP	94.783,00	81.911,02	12.871,98	81.911,02	81.911,02	94.783,00	94.783,00	94.783,00	81.911,02
*** 1 GASTOS DE PERSONAL	400.238,00	383.317,14	347.040,75	36.276,39	347.040,75	16.920,86	400.238,00	383.317,14	347.040,75
21200 EDIFICIOS	6.020,00	752,46	5.267,54	752,46	752,46	6.020,00	6.020,00	6.020,00	752,46
21201 OTRAS CONSTRUCCIONES	120,00	120,00		120,00	120,00	120,00	120,00	120,00	120,00
** 212 EDIFICIOS Y OTRAS CONSTRUCCIONES	6.140,00	752,46	5.387,54	752,46	752,46	6.140,00	6.140,00	6.140,00	752,46
21300 MAQUINARIA	2.120,00	1.826,30	293,70	1.826,30	1.826,30	2.120,00	2.120,00	2.120,00	1.826,30
21301 INSTALACIONES	17.000,00	27.000,00	26.924,88	25.717,07	1.282,93	10.000,00	17.000,00	27.000,00	22.318,47
21302 UTILAJE	120,00	120,00		120,00	120,00	120,00	120,00	120,00	120,00
** 213 MAQUINARIA, INSTALACIONES Y UTILAJE	19.240,00	29.240,00	28.751,18	27.543,37	1.696,63	10.000,00	19.240,00	29.240,00	24.144,77
21400 ELEMENTOS DE TRANSPORTE	70,00	70,00		70,00	70,00	70,00	70,00	70,00	70,00
** 214 ELEMENTOS DE TRANSPORTE	70,00	70,00		70,00	70,00	70,00	70,00	70,00	70,00
21500 MOBILIARIO Y ENSERES	1.400,00	2.600,00	315,44	2.284,56	2.284,56	1.200,00	1.400,00	2.600,00	315,44
** 215 MOBILIARIO Y ENSERES	1.400,00	2.600,00	315,44	2.284,56	2.284,56	1.200,00	1.400,00	2.600,00	315,44
21600 EQUIPOS PARA PROCESOS DE INFORMACION	450,00	450,00		450,00	450,00	450,00	450,00	450,00	450,00
** 216 EQUIPOS PARA PROCESOS DE INFORMACION	450,00	450,00		450,00	450,00	450,00	450,00	450,00	450,00
** 21 REPARACIONES, MANTENIMIENTO Y CONSERVACIO	27.300,00	38.500,00	29.819,08	28.611,27	9.888,73	11.200,00	27.300,00	38.500,00	25.212,67
22000 ORDINARIO INVENTARIAL	2.800,00	2.800,00	216,73	2.583,27	2.583,27	2.800,00	2.800,00	2.800,00	216,73
22001 Prensa, revistas, libros y otras	2.700,00	2.700,00		2.700,00	2.700,00	2.700,00	2.700,00	2.700,00	2.700,00



Cuentas Anuales 2011

* 231 LOCALIZACIÓN	1.300,00	1.300,00	870,00	870,00	870,00	430,00	570,00	300,00
** 23 INDEMNIZACIONES POR RAZÓN DEL SERVICIO	1.300,00	1.300,00	870,00	870,00	870,00	430,00	570,00	300,00
*** 2 GASTOS CORRIENTES EN BIENES Y SERVICIOS	173.785,00	48.979,00	222.764,00	192.469,06	186.919,98	35.844,02	7.639,79	179.280,19
62200 INSTALACIONES TÉCNICAS	466,44	466,44	466,44	466,44	466,44			466,44
* 622 INSTALACIONES TÉCNICAS	466,44	466,44	466,44	466,44	466,44			466,44
62300 OTROS ACTIVOS MATERIALES	4.454,56	4.454,56	4.454,56	4.454,56	4.454,56			4.454,56
* 629 OTROS ACTIVOS MATERIALES	4.454,56	4.454,56	4.454,56	4.454,56	4.454,56			4.454,56
** 62 INVERSIÓN NUEVA ASOCIADA FUNCIONAM.OPERAT	4.921,00	4.921,00	4.921,00	4.921,00	4.921,00			4.921,00
*** 6 INVERSIONES REALES	4.921,00	4.921,00	4.921,00	4.921,00	4.921,00			4.921,00
**** 313H TURISMO SOCIAL	574.023,00	36.979,14	611.002,14	544.430,81	538.881,73	72.120,41	354.680,54	184.201,19



Cuentas Anuales 2011

LGP-V508
I.M.A.S. - EJERCICIO 2011
LIQUIDACION DEL PRESUPUESTO DE GASTOS
Clasificación funcional por Orgánica/Funcional: 5103
Mes: 1 a 12

Sección	Partido Inicial	Modificación	Equilibrio	Comprometido	Obligaciones	Recurso	Pagos	Obligaciones
1000 RETRIBUCIONES BASICAS	3.700,00	3.700,00	7.373,28	7.373,28	7.373,28	3.673,28	7.373,28	
1001 OTRAS REMUNERACIONES			21.342,00	21.342,00	16.936,23	4.405,77	16.936,23	
* 100 RETRIBUCIONES BASICAS Y OTRAS REMUNERACIONES	21.342,00	3.700,00	25.042,00	24.309,51	24.309,51	732,49	24.309,51	
** 10 ALTOS CARGOS	21.342,00	3.700,00	25.042,00	24.309,51	24.309,51	732,49	24.309,51	
1200 SUELDO	6.552.267,00	315.000,00-	6.237.267,00	6.616.379,85	6.616.379,85	379.112,85-	6.616.379,85	
1201 TRIENIOS	792.982,00	28.000,00	820.982,00	807.204,18	807.204,18	13.777,82	807.204,18	
1202 COMPLEMENTO DE DESTINO	3.381.735,00		3.381.735,00	3.421.673,42	3.421.673,42	39.938,42-	3.421.673,42	
1203 COMPLEMENTO ESPECIFICO DEL PUESTO DE	4.220.217,00		4.220.217,00	3.407.716,04	3.407.716,04	812.500,96	3.407.716,04	
1204 COMPLEMENTOS PERSONALES Y TRANSITORIOS				6.581,64	6.581,64	6.581,64-	6.581,64	
1205 OTRAS REMUNERACIONES	1.569.692,00		1.569.692,00	1.614.114,72	1.614.114,72	44.422,72-	1.614.114,72	
* 120 RETRIBUCIONES BASICAS Y COMPLEMENTARIAS	16.516.893,00	287.000,00-	16.229.893,00	15.873.669,85	15.873.669,85	356.223,15	15.873.669,85	
1210 SUELDO	596.275,00	239.926,48	836.201,48	806.937,64	806.937,64	29.263,84	806.937,64	
1211 TRIENIOS	1.000,00	6.000,00	7.000,00	6.476,64	6.476,64	523,36	6.476,64	
* 121 RETRIBUCIONES POR SUSTTUCION DE FUNCION	597.275,00	245.926,48	843.201,48	813.414,28	813.414,28	29.787,20	813.414,28	
1240 SUELDO	1.140.372,00	580.000,00	1.720.372,00	1.685.259,97	1.685.259,97	35.112,03	1.685.259,97	
12401 TRIENIOS	2.000,00	2.800,00	4.800,00	4.319,74	4.319,74	480,26	4.319,74	
* 124 RETRIBUC. FUNCION. INTERINOS SIN ADSCRIP	1.142.372,00	582.800,00	1.725.172,00	1.689.579,71	1.689.579,71	35.592,29	1.689.579,71	
** 12 FUNCIONARIOS	18.256.540,00	541.726,48	18.798.266,48	18.376.663,84	18.376.663,84	421.602,64	18.376.663,84	



Cuentas Anuales 2011

	308.609,00	293.500,00-	15.109,00	14.937,73	13.963,22	1.145,78	13.963,22
13100 ANTIGÜEDAD	1.000,00	800,00-	200,00	24,63	24,63	175,37	24,63
131 LABORAL TEMPORAL	309.609,00	294.300,00-	15.309,00	14.962,36	13.987,85	1.321,15	13.987,85
13 LABORALES	309.609,00	294.300,00-	15.309,00	14.962,36	13.987,85	1.321,15	13.987,85
15100 GRATIFICACIONES POR SERVICIOS EXTRAORD	1.594.874,00	344.000,00	1.938.874,00	1.906.149,25	1.906.149,25	32.724,75	1.906.149,25
151 GRATIFICACIONES	1.594.874,00	344.000,00	1.938.874,00	1.906.149,25	1.906.149,25	32.724,75	1.906.149,25
15 INCENTIVOS AL RENDIMIENTO	1.594.874,00	344.000,00	1.938.874,00	1.906.149,25	1.906.149,25	32.724,75	1.906.149,25
16000 SEGURIDAD SOCIAL	5.768.625,00	200.000,00	5.968.625,00	6.011.731,43	6.011.731,43	43.106,43-	6.011.731,43
160 CUOTAS SOCIALES	5.768.625,00	200.000,00	5.968.625,00	6.011.731,43	6.011.731,43	43.106,43-	6.011.731,43
16 CUOTAS,PRESTACIONES Y GASTOS SOCIALES EMP	5.768.625,00	200.000,00	5.968.625,00	6.011.731,43	6.011.731,43	43.106,43-	6.011.731,43
1 GASTOS DE PERSONAL	25.950.990,00	795.126,48	26.746.116,48	26.333.816,39	26.332.841,88	413.274,60	26.332.841,88
21200 EDIFICIOS	118.650,00	37.000,00-	81.650,00	27.330,39	27.330,39	54.319,61	27.330,39
21201 OTRAS CONSTRUCCIONES	10.550,00	10.550,00					10.550,00
212 EDIFICIOS Y OTRAS CONSTRUCCIONES	129.200,00	37.000,00-	92.200,00	27.330,39	27.330,39	64.869,61	27.330,39
21300 MAQUINARIA	29.310,00		29.310,00	38.136,43	38.136,43	8.826,43-	177,00
21301 INSTALACIONES	399.190,00		399.190,00	259.243,27	178.362,09	220.827,91	9.886,05
21302 UTILAJE	12.350,00		12.350,00			12.350,00	
213 MAQUINARIA,INSTALACIONES Y UTILAJE	440.850,00	440.850,00		297.379,70	216.498,52	224.351,48	10.063,05
21400 ELEMENTOS DE TRANSPORTE	3.100,00	3.100,00				3.100,00	
214 ELEMENTOS DE TRANSPORTE	3.100,00	3.100,00				3.100,00	
21500 MOBILIARIO Y ENSERES	32.300,00	32.300,00		13.776,67	13.776,67	18.523,33	13.776,67
215 MOBILIARIO Y ENSERES	32.300,00	32.300,00		13.776,67	13.776,67	18.523,33	13.776,67
21600 EQUIPOS PARA PROCESOS DE INFORMACION	11.400,00	11.400,00		16.757,49	14.048,21	2.648,21-	14.048,21
216 EQUIPOS PARA PROCESOS DE INFORMACION	11.400,00	11.400,00		16.757,49	14.048,21	2.648,21-	14.048,21
21 REPARACIONES, MANTENIMIENTO Y INFORMACION	616.850,00	37.000,00-	579.850,00	355.244,25	271.653,79	308.196,21	10.063,05
	261.590,74						



Cuentas Anuales 2011

CONSERVACIÓ									
2200 ORDINARIO INVENTARIBLE	46.350,00	46.350,00	7.927,73	7.927,73	38.422,27				7.927,73
22001 PENSAS, REVISTAS, LIBROS Y OTRAS PUBLICACIONES	44.075,00	44.075,00	28.127,50	28.127,50	15.947,50				28.127,50
2202 MATERIAL INFORMATICO NO INVENTARIBLE	16.680,00	16.680,00	5.562,94	5.562,94	11.117,06				5.562,94
220 MATERIAL DE OFICINA	107.105,00	107.105,00	41.618,17	41.618,17	65.486,83				41.618,17
22100 ENERGIA ELECTRICA	554.394,00	554.394,00	1.178.902,57	908.194,51	353.800,51				908.194,51
22101 AGUA	231.410,00	22.000,00	253.410,00	170.238,89	83.171,11	24.987,56			145.251,33
22102 GAS	295.900,00		295.900,00	219.537,13	76.362,87	124.516,38			95.020,75
22103 COMBUSTIBLE Y CARBURANTES PARA AUTOMOCION	100,00		100,00						
22104 VESTUARIO	140.850,00		140.850,00	16.638,17	16.638,17	124.211,83			16.638,17
22105 PRODUCTOS ALIMENTICIOS	2.199.500,00	913.279,08-	1.286.220,92	961.291,81	324.929,11	778,85			960.512,98
22106 PRODUCTOS FARMACEUTICOS Y MATERIAL SAN	51.465,00		51.465,00	26.943,72	24.521,28				26.943,72
22107 COMBUSTIBLE Y CARBURANTES CALIFICACION	43.815,00		43.815,00	17.453,88	26.361,12				17.453,88
22108 OTROS SUMINISTROS	279.797,00		279.797,00	491.245,24	211.448,24	747,77			490.497,47
221 SUMINISTROS	3.797.231,00	891.279,08-	2.905.951,92	3.082.251,41	2.811.543,35	94.408,57	151.030,56		2.660.512,79
22200 TELEFONICAS	62.478,00		62.478,00	58.955,27	49.055,42	13.422,58			49.055,42
22201 POSTALES Y TELEGRAFICAS	5.440,00		5.440,00	28.785,00-	715,00	4.725,00			715,00
22202 TELEFONIA Y TELEFAX	510,00		510,00			510,00			
22208 OTRAS COMUNICACIONES	550,00		550,00			550,00			
222 COMUNICACIONES	68.978,00		68.978,00	30.170,27	49.770,42	19.207,58			49.770,42
22300 TRANSPORTES	711.050,00	133.191,62-	577.858,38	124.300,86	105.396,82	472.461,56	1.129,04		104.267,78
223 TRANSPORTES	711.050,00	133.191,62-	577.858,38	124.300,86	105.396,82	472.461,56	1.129,04		104.267,78
22409 DE OTROS RIESGOS	100,00		100,00			100,00			
* 224 PRIMAS DE SEGURO	100,00		100,00			100,00			
22500 ESTATALES	50,00		50,00			50,00			
22501 AUTONOMICOS	55,00		55,00			55,00			



Cuentas Anuales 2011

295,00	295,00	96.087,68	96.087,68	96.087,68	96.087,68	96.087,68	96.087,68	2.703.894,86
22502 LOCALES								
225 TRIBUTOS	400,00	400,00	96.087,68	96.087,68	96.087,68	96.087,68	96.087,68	
22501 ATENCIONES PROTOCOLARIAS Y REPRESENTATIVAS	8.000,00	8.000,00	25,00	25,00	25,00	25,00	25,00	
22502 PUBLICIDAD Y PROPAGANDA	30.000,00	30.000,00	29.660,00	29.660,00	29.660,00	29.660,00	20.275,00	
22603 JURÍDICOS, CONTENCIOSOS	10,00	10,00					10,00	
22606 REUNIONES, CONFERENCIAS Y CURSOS	12.490,00	12.490,00	17.801,01	17.801,01	17.801,01	17.801,01	17.801,01	
22609 OTROS GASTOS DIVERSOS	198.683,00	198.683,00	15.420,03	15.420,03	15.420,03	15.551,04	15.420,03	
226 GASTOS DIVERSOS	249.183,00	249.183,00	62.908,04	62.908,04	62.908,04	118.565,03	53.521,04	
22700 LIMPIEZA Y ASEO	3.219.876,00	764.013,57	3.983.889,57	3.643.521,63	3.062.363,92	921.525,65	3.046.623,47	
22701 SEGURIDAD	174.000,00		174.000,00	157.542,99	150.958,84	23.041,16	147.319,84	
22703 POSTALES	100,00		100,00	104,36	104,36	4,36	104,36	
22704 CUSTODIA, DEPÓSITO Y ALMACENAJE	100,00		100,00			100,00		
22706 ESTUDIOS Y TRABAJOS TÉCNICOS	58.190,00		58.190,00	57.990,94	59.561,48	1.371,48	7.837,00	
22707 PROCESO DE DATOS				44.411,54	44.411,52	44.411,52	44.411,52	
22709 OTROS	1.886.676,00	342.424,53	2.229.100,53	1.108.620,12	1.078.044,89	1.151.055,64	845.039,88	
227 TRABAJOS REALIZADOS POR OTRAS EMPRESAS Y	5.338.942,00	1.106.438,10	6.445.380,10	5.012.191,58	4.395.445,01	2.049.935,09	4.091.336,07	
22 MATERIAL, SUMINISTROS Y OTROS	10.272.989,00	14.255,47	10.287.244,47	8.449.526,01	7.562.767,49	2.724.476,98	7.097.113,95	
23001 REEMBOLSO DE GASTOS DE AFECTOS CARGOS	10.000,00		10.000,00			10.000,00		
23002 DEL PERSONAL	6.700,00		6.700,00	150,00	150,00	6.550,00	150,00	
230 DIETAS	16.700,00		16.700,00	150,00	150,00	16.550,00	150,00	
23104 DE AFECTOS CARGOS	10.000,00		10.000,00			10.000,00		
23102 DEL PERSONAL	48.400,00		48.400,00	5.286,20	5.286,20	43.113,80	380,20	
231 LOCOCION	58.400,00		58.400,00	5.286,20	5.286,20	53.113,80	380,20	
23 INDEMNIZACIONES POR RAZÓN DEL SERVICIO	75.100,00		75.100,00	5.436,20	5.436,20	69.663,80	380,20	
26002 PRESTACIÓN DE SERVICIOS A MAYORES	22.718.976,00	138.103,03	22.580.872,97	22.195.819,70	20.153.336,66	2.427.536,31	17.449.441,80	



Cuentas Anuales 2011

28006 PRESTACIÓN DE SERVICIOS DE ESTANGUAS D	7.423,947,00	243.053,30-	7.180.893,70	6.855.215,84	6.418.594,24	762.299,46	5.245.215,95	1.173.378,29
26009 PRESTACION DE OTROS SERVICIOS SOCIALES	1.800.000,00	300.000,00	2.100.000,00	1.280.488,41	1.280.488,41	819.511,59	814.319,62	466.168,79
* 260 CONCIERTOS PARA PRESTACIÓN DE SERVICIOS	31.942.923,00	81.156,33-	31.861.766,67	30.331.523,95	27.852.419,31	4.009.347,36	23.508.977,37	4.343.441,94
SERVICIOS	31.942.923,00	81.156,33-	31.861.766,67	30.331.523,95	27.852.419,31	4.009.347,36	23.508.977,37	4.343.441,94
*** 2 GASTOS CORRIENTES EN BIENES Y SERVICIOS	42.907.862,00	103.900,86-	42.803.961,14	39.141.730,41	35.692.276,79	7.111.684,35	23.989.749,96	11.702.526,83
48109 ATENCIÓN DE PERSONAS MAYORES	394.445,00	68.502,00	462.947,00	451.107,93	451.107,93	11.839,07	377.484,13	73.623,80
PROMO	394.445,00	68.502,00	462.947,00	451.107,93	451.107,93	11.839,07	377.484,13	73.623,80
* 461 A ENTID. Y ACTIV. EN AREA PROTECC. Y PROMO	394.445,00	68.502,00	462.947,00	451.107,93	451.107,93	11.839,07	377.484,13	73.623,80
** 46 AL SECTOR PÚBLICO LOCAL	394.445,00	68.502,00	462.947,00	451.107,93	451.107,93	11.839,07	377.484,13	73.623,80
48104 ATENCIÓN DE PERSONAS MAYORES	90.000,00	90.000,00	180.000,00	180.000,00	180.000,00		180.000,00	
48114 PRESTACIONES ECONÓMICAS LEY DE DEPENDE	2.475.555,00	7.800.000,00	10.275.555,00	7.271.239,47	7.271.239,47	3.004.315,53	5.904.399,93	1.366.839,54
* 481 A ENTID. Y ACTIV. EN AREA PROTECC. Y PROMO	2.565.555,00	7.890.000,00	10.455.555,00	7.451.239,47	7.451.239,47	3.004.315,53	6.084.399,93	1.366.839,54
** 48 A FAMILIAS E INSTITUCIONES SIN FINES DE L	2.565.555,00	7.890.000,00	10.455.555,00	7.451.239,47	7.451.239,47	3.004.315,53	6.084.399,93	1.366.839,54
*** 4 TRANSFERENCIAS CORRIENTES	2.960.000,00	7.958.502,00	10.918.502,00	7.902.347,40	7.902.347,40	3.016.154,60	6.461.884,06	1.440.463,34
62100 EDIFICIOS	23.221,90	23.221,90	2.887,85	2.887,85	2.887,85	20.334,05	2.887,85	
* 621 EDIFICIOS Y OTRAS CONSTRUCCIONES	23.221,90	23.221,90	2.887,85	2.887,85	2.887,85	20.334,05	2.887,85	
62200 INSTALACIONES TÉCNICAS	10.000,00	10.000,00	2.468,04	2.468,04	2.468,04	7.531,96	2.468,04	
* 622 INSTALACIONES TÉCNICAS	10.000,00	10.000,00	2.468,04	2.468,04	2.468,04	7.531,96	2.468,04	
62400 UTILLAJE	5.000,00	5.000,00	4.942,62	4.942,62	4.942,62	57,39	4.942,62	
* 624 UTILLAJE	5.000,00	5.000,00	4.942,62	4.942,62	4.942,62	57,39	4.942,62	
62501 FONDO BIBLIOGRÁFICO	2.000,00	2.000,00				2.000,00		
* 625 FONDO ARTÍSTICO Y BIBLIOGRÁFICO	2.000,00	2.000,00				2.000,00		
62600 MOBILIARIO Y ENSERES	47.460,80	47.460,80	55.784,33	55.784,33	55.784,33	8.323,53-	55.784,33	
* 626 MOBILIARIO Y ENSERES	47.460,80	47.460,80	55.784,33	55.784,33	55.784,33	8.323,53-	55.784,33	



Región de Murcia
Consejería de Sanidad y Política Social

Cuentas Anuales 2011

IMAS Instituto murciano
de acción social

**** 313G PERSONAS MAYORES	73.133.616,00	9.773.050,00	82.906.666,00	75.440.252,88	71.989.824,73	10.916.841,27	57.154.018,83	14.835.805,90
----------------------------	---------------	--------------	---------------	---------------	---------------	---------------	---------------	---------------



Cuentas Anuales 2011

LQP-V508
I.M.A.S. - EJERCICIO 2011
LIQUIDACION DEL PRESUPUESTO DE GASTOS
Clasificación funcional por Orgánica/Funcional: 5104
Mes: 1 a 12

Sección	Credito Inicial	Modificaciones	Credito definitivo	Gros comprometido	Oblig. Reconocidas	Rotando	Pagos	Oblig. Pend. Pag.
1200 SUEDO	777.197,00	7.000,00-	770.197,00	780.919,83	780.919,83	10.722,83-	780.919,83	
1201 MENOS	168.676,00	7.000,00	175.676,00	167.948,55	167.948,55	7.727,45	167.948,55	
1202 COMPLEMENTO DE DESTINO	436.274,00		436.274,00	439.111,70	439.111,70	2.837,70-	439.111,70	
1203 COMPLEMENTO ESPECIFICO DEL PUESTO DE T	664.309,00		664.309,00	563.788,06	563.788,06	100.520,94	563.788,06	
1205 OTRAS REMUNERACIONES	173.261,00		173.261,00	212.601,96	212.601,96	39.340,96-	212.601,96	
* 120 RETRIBUCIONES BASICAS Y COMPLEMENTARIAS	2.219.717,00		2.219.717,00	2.164.370,10	2.164.370,10	55.346,90	2.164.370,10	
1210 SUEDO	56.619,00	7.900,00-	48.719,00	42.711,75	42.711,75	6.007,25	42.711,75	
12101 MENOS	500,00	4.100,00	4.600,00	4.054,25	4.054,25	545,75	4.054,25	
* 121 RETRIBUCIONES POR SUSTTUCION DE FUNCION	57.119,00	3.800,00-	53.319,00	46.766,00	46.766,00	6.553,00	46.766,00	
12400 SUEDO	770.036,00	18.000,00	788.036,00	781.290,17	781.290,17	6.745,83	781.290,17	
12401 MENOS	1.000,00	5.400,00	6.400,00	6.159,85	6.159,85	240,15	6.159,85	
* 124 RETRIBUC. FUNCION, INTERINOS SIN ADSCRIP	771.036,00	23.400,00	794.436,00	787.450,02	787.450,02	6.985,98	787.450,02	
* 12 FUNCIONARIOS	3.047.872,00	19.600,00	3.067.472,00	2.998.586,12	2.998.586,12	68.885,88	2.998.586,12	
13100 SALARIOS	48.298,00	48.200,00-	98,00			98,00		
13101 ANTIGÜEDAD	500,00	500,00-						
* 131 LABORAL TEMPORAL	48.798,00	48.700,00-	98,00			98,00		
* 13 LABORALES	48.798,00	48.700,00-	98,00			98,00		



Cuentas Anuales 2011

15100 GRATIFICACIONES POR SERVICIOS EXTRAORD	29.032,00	26.000,00-	3.032,00	837,49	837,49	2.194,51	837,49
* 151 GRATIFICACIONES	29.032,00	26.000,00-	3.032,00	837,49	837,49	2.194,51	837,49
** 15 INCENTIVOS AL RENDIMIENTO	29.032,00	26.000,00-	3.032,00	837,49	837,49	2.194,51	837,49
6000 SEGURIDAD SOCIAL	823.011,00		823.011,00	799.369,23	799.369,23	23.641,77	799.369,23
* 160 CUOTAS SOCIALES	823.011,00		823.011,00	799.369,23	799.369,23	23.641,77	799.369,23
** 16 CUOTAS, PRESTACIONES Y GASTOS SOCIALES EMP	823.011,00		823.011,00	799.369,23	799.369,23	23.641,77	799.369,23
*** 1 GASTOS DE PERSONAL	3.948.713,00	55.100,00-	3.893.613,00	3.798.792,84	3.798.792,84	94.820,16	3.798.792,84
21200 EDIFICIOS	21.010,00	862,00-	20.148,00	21.583,26	21.583,26	1.435,26-	5.385,81
21201 OTRAS CONSTRUCCIONES	1.440,00		1.440,00			1.440,00	
* 212 EDIFICIOS Y OTRAS CONSTRUCCIONES	22.450,00	862,00-	21.588,00	21.583,26	21.583,26	4,74	5.385,81
21300 MAQUINARIA	7.650,00		7.650,00			7.650,00	
21301 INSTALACIONES	43.600,00	12.000,00-	31.600,00	7.775,48	5.027,97	26.572,03	590,00
21302 UTILIAJE	6.390,00		6.390,00			6.390,00	
* 213 MAQUINARIA, INSTALACIONES Y UTILIAJE	57.640,00	12.000,00-	45.640,00	7.775,48	5.027,97	40.612,03	590,00
21400 ELEMENTOS DE TRANSPORTE	144,00		144,00			144,00	
21401 ELEMENTOS DE TRANSPORTE	144,00		144,00			144,00	
* 214 ELEMENTOS DE TRANSPORTE	144,00		144,00			144,00	
21500 MOBILIARIO Y ENSERES	3.780,00		3.780,00	4.460,11	4.460,11-	680,11-	4.460,11
* 215 MOBILIARIO Y ENSERES	3.780,00		3.780,00	4.460,11	4.460,11-	680,11-	4.460,11
21600 EQUIPOS PARA PROCESOS DE INFORMACION	2.450,00		2.450,00	20.871,43	20.871,43-	10.171,43-	20.871,43
* 216 EQUIPOS PARA PROCESOS DE INFORMACION	2.450,00		2.450,00	20.871,43	20.871,43-	10.171,43-	20.871,43
** 21 REPARACIONES, MANTENIMIENTO Y CONSERVACIO	86.464,00	4.612,00-	81.852,00	54.690,28	51.942,77	29.909,23	5.975,81
2200 ORDINARIO NO INVENTARABLE	16.020,00	22.000,00	38.020,00	13.504,66	13.504,66	24.515,34	6.490,00
22001 PENSAS, REVISTAS, LIBROS Y OTRAS PUBLI	7.200,00		7.200,00	165,36	165,36	7.034,64	165,36
22002 MATERIAL INFORMATICO NO INVENTARABLE	13.500,00		13.500,00	7.831,75	7.831,75	5.668,25	7.831,75
* 220 MATERIAL DE OFICINA	36.720,00	22.000,00	58.720,00	21.501,77	21.501,77	37.218,23	6.490,00



Cuentas Anuales 2011

73.842,78	34.209,00	119.480,00	89.206,49	73.842,78	45.637,22	73.842,78	79.480,00	40.000,00	79.480,00
5.041,99	34.209,00	34.209,00	7.032,44	7.032,44	27.176,56	1.990,45	34.209,00		5.041,99
82,25	2.250,00	2.250,00	82,25	82,25	2.167,75		2.250,00		82,25
	270,00	270,00			270,00		270,00		
2.452,96	35.910,00	35.910,00	2.452,96	2.452,96	33.457,04	1.990,45	35.910,00		2.452,96
81.419,98	152.119,00	192.119,00	98.774,14	83.410,43	108.708,57	1.990,45	152.119,00	40.000,00	81.419,98
23.238,34	23.416,00	23.416,00	29.593,90	23.238,34	177,66		23.416,00		23.238,34
172.475,00	172.475,00	232.475,00	179.047,47	200.674,57	31.800,43		172.475,00	60.000,00	200.674,57
4.500,00	4.500,00	4.500,00			4.500,00		4.500,00		4.500,00
200.391,00	200.391,00	260.391,00	208.641,37	223.912,91	36.478,09		200.391,00	60.000,00	223.912,91
160,00	160,00	160,00			160,00		160,00		160,00
9,00	9,00	9,00			9,00		9,00		9,00
39,00	39,00	39,00			39,00		39,00		39,00
18.150,00	18.150,00	18.189,00	15.734,97	15.734,97	2.454,03		18.150,00		15.734,97
87,00	87,00	18.237,00	15.734,97	15.734,97	2.502,03		87,00	18.150,00	15.734,97
10.800,00	10.800,00	10.800,00			10.800,00		10.800,00		10.800,00
160,00	160,00	160,00			160,00		160,00		160,00
6.400,00	6.400,00	6.400,00	772,74	772,74	5.627,26		6.400,00		772,74
17.360,00	17.360,00	17.360,00	772,74	772,74	16.587,26		17.360,00		772,74
142.450,00	142.450,00	142.450,00	133.028,57	92.486,86	49.663,14	70,42	142.450,00		92.416,44
900,00	900,00	900,00	875,00	875,00	25,00		900,00		875,00
180,00	180,00	180,00	43.891,20	43.891,20	43.711,20-	43.189,20	180,00		702,00
90,00	90,00	90,00	41.977,17	41.977,17	41.887,17-		90,00		41.977,17
16.600,00	16.600,00	16.600,00			77.690,00		16.600,00		
204.710,00	204.710,00	221.310,00	219.771,94	179.230,23	42.079,77	43.259,62	204.710,00	16.600,00	135.970,61
611.547,00	611.547,00	768.297,00	565.196,93	524.563,05	243.733,95	51.740,07	611.547,00	156.750,00	472.822,98
3.600,00	3.600,00	3.600,00	621,86	621,86	2.978,14	621,86	3.600,00		



Cuentas Anuales 2011

2302	DIETAS PERSONAL	3.600,00	11.000,00-	18.530,00	8.205,39	10.324,61	7.541,39	664,00
231	LOCOMOCION	29.530,00	11.000,00-	18.530,00	8.205,39	10.324,61	7.541,39	664,00
23	INDENIZACIONES POR RAZÓN DEL SERVICIO	33.130,00	11.000,00-	22.130,00	8.827,25	13.302,75	8.163,25	664,00
2	GASTOS CORRIENTES EN BIENES Y SERVICIOS	731.141,00	141.138,00	872.279,00	628.714,46	585.333,07	286.945,93	519.453,94
63200	INSTALACIONES TÉCNICAS	862,00	862,00	862,00			862,00	
632	INSTALACIONES TÉCNICAS	862,00	862,00	862,00			862,00	
63	INVERSIÓN DE REPOSICION ASOCIADA FUNC. OPE	862,00	862,00	862,00			862,00	
6	INVERSIONES REALES	862,00	862,00	862,00			862,00	
313N	VALORACION Y DIAGNÓSTICO	4.679.854,00	86.900,00	4.766.754,00	4.427.507,30	4.384.125,91	382.628,09	3.864.671,97
10000	RETRIBUCIONES BÁSICAS	16.923,00		16.923,00	16.922,80	16.922,80	0,20	16.922,80
10001	OTRAS REMUNERACIONES	37.715,00		37.715,00	37.714,90	37.714,90	0,10	37.714,90
100	RETRIBUCIONES BÁSICAS Y OTRAS REMUNERACI	54.638,00		54.638,00	54.637,70	54.637,70	0,30	54.637,70
10	ALTOS CARGOS	54.638,00		54.638,00	54.637,70	54.637,70	0,30	54.637,70
12000	SUeldo	814.310,00	13.389,50-	800.920,50	795.730,53	795.730,53	5.189,97	795.730,53
12001	TRIMENIOS	136.888,00	5.000,00	141.888,00	136.630,01	136.630,01	5.257,99	136.630,01
12002	COMPLEMENTO DE DESTINO	472.413,00	5.212,62-	467.200,38	461.958,10	461.958,10	5.242,28	461.958,10
12003	COMPLEMENTO ESPECÍFICO DEL PUESTO DE	699.313,00	5.709,00-	693.604,00	573.159,66	573.159,66	120.444,34	573.159,66
12005	OTRAS REMUNERACIONES	162.994,00	3.355,88-	159.638,12	148.778,64	148.778,64	10.859,48	148.778,64
120	RETRIBUCIONES BÁSICAS Y COMPLEMENTARIAS	2.285.918,00	22.667,00-	2.263.251,00	2.116.256,94	2.116.256,94	146.994,06	2.116.256,94
12100	SUeldo	48.587,00	31.400,00-	17.187,00	6.975,27	6.975,27	10.211,73	6.975,27
12101	TRIMENIOS	500,00	300,00	800,00	423,42	423,42	376,58	423,42
121	RETRIBUCIONES POR SUSTTUCION DE FUNCION	49.087,00	31.100,00-	17.987,00	7.398,69	7.398,69	10.588,31	7.398,69
12400	SUeldo	295.536,00	270.000,00-	25.536,00	18.125,32	18.125,32	7.410,68	18.125,32
12401	TRIMENIOS	1.000,00	700,00-	300,00			300,00	



Cuentas Anuales 2011

* 124 RETRIBUC. FUNCION. INTERINOS SIN ADSCRIP	296.536,00	270.700,00-	25.836,00	18.125,32	18.125,32	7.710,68	18.125,32
** 12 FUNCIONARIOS	2.631.541,00	324.467,00-	2.307.074,00	2.141.780,95	2.141.780,95	165.293,05	2.141.780,95
13100 SALARIOS	91.103,00	91.100,00-	3,00		3,00		3,00
13101 ANTIGÜEDAD	500,00						
** 131 LABORAL TEMPORAL	91.603,00	91.600,00-	3,00		3,00		3,00
** 13 LABORALES	91.603,00	91.600,00-	3,00		3,00		3,00
15100 GRATIFICACIONES POR SERVICIOS EXTRAORD	25.942,00	23.500,00-	2.442,00		2.442,00		2.442,00
* 151 GRATIFICACIONES	25.942,00	23.500,00-	2.442,00		2.442,00		2.442,00
** 15 INCENTIVOS AL RENDIMIENTO	25.942,00	23.500,00-	2.442,00		2.442,00		2.442,00
16000 SEGURIDAD SOCIAL	708.436,00		708.436,00	555.532,84	555.532,84	152.903,16	555.532,84
* 160 CUOTAS SOCIALES	708.436,00		708.436,00	555.532,84	555.532,84	152.903,16	555.532,84
** 16 CUOTAS,PRESTACIONES Y GASTOS SOCIALES EMP	708.436,00		708.436,00	555.532,84	555.532,84	152.903,16	555.532,84
*** 1 GASTOS DE PERSONAL	3.512.160,00	439.567,00-	3.072.593,00	2.751.951,49	2.751.951,49	320.641,51	2.751.951,49
20200 ARRENDAMIENTOS DE EDIFICIOS	57.000,00	2.200,00	59.200,00	59.172,34	40.924,50	18.275,50	13.420,05
* 202 ARRENDAMIENTOS DE EDIFICIOS Y OTRAS CONS	57.000,00	2.200,00	59.200,00	59.172,34	40.924,50	18.275,50	13.420,05
** 20 ARRENDAMIENTOS Y CÁNONES	57.000,00	2.200,00	59.200,00	59.172,34	40.924,50	18.275,50	13.420,05
21200 EDIFICIOS	21.950,00	8.250,00-	13.700,00	3.046,21	3.046,21	10.653,79	3.046,21
* 21201 OTRAS CONSTRUCCIONES	100,00		100,00			100,00	
** 212 EDIFICIOS Y OTRAS CONSTRUCCIONES	22.050,00	8.250,00-	13.800,00	3.046,21	3.046,21	10.753,79	3.046,21
21300 MAQUINARIA	2.000,00		2.000,00	1.378,20	1.378,20	621,80	1.378,20
* 21301 INSTALACIONES	2.000,00		2.000,00	1.967,15	918,04	1.081,96	918,04
21302 UTILLAJE	100,00		100,00			100,00	
* 213 MAQUINARIA,INSTALACIONES Y UTILLAJE	4.100,00		4.100,00	3.345,35	2.296,24	1.803,76	2.296,24
21400 ELEMENTOS DE TRANSPORTE	200,00		200,00			200,00	
* 214 ELEMENTOS DE TRANSPORTE	200,00		200,00			200,00	
21500 MOBILIARIO Y ENSERES	4.600,00	2.200,00-	2.400,00	2.263,29	2.263,29	136,71	2.263,29
* 215 MOBILIARIO Y ENSERES	4.600,00	2.200,00-	2.400,00	2.263,29	2.263,29	136,71	2.263,29



Cuentas Anuales 2011

21600 EQUIPOS PARA PROCESOS DE INFORMACIÓN	3.000,00		3.000,00	3.967,20	3.967,20	967,20-		3.967,20
* 216 EQUIPOS PARA PROCESOS DE INFORMACIÓN	3.000,00		3.000,00	3.967,20	3.967,20	967,20-		3.967,20
** 21 REPARACIONES, MANTENIMIENTO Y CONSERVACIÓ	33.950,00	10.450,00-	23.500,00	12.622,05	11.572,94	11.927,06		11.572,94
22000 ORDINARIO NO INVENTARIABLE	30.000,00		30.000,00	23.463,43	23.463,43	6.536,57	10.148,00	13.315,43
22001 PRENSA, REVISTAS, LIBROS Y OTRAS PUBLIC	2.000,00		2.000,00	797,45	797,45	1.202,55		797,45
22002 MATERIAL INFORMÁTICO NO INVENTARIABLE	11.000,00		11.000,00	4.547,20	4.547,20	6.452,80		4.547,20
* 220 MATERIAL DE OFICINA	43.000,00		43.000,00	28.808,08	28.808,08	14.191,92	10.148,00	18.660,08
22100 ENERGÍA ELÉCTRICA	45.000,00		45.000,00	43.868,61	38.419,80	6.580,20		38.419,80
22101 AGUA	5.000,00		5.000,00	3.194,03	3.194,03	1.805,97		3.194,03
22104 VESTUARIO	3.000,00		3.000,00			3.000,00		
22105 PRODUCTOS ALIMENTICIOS	100,00		100,00			100,00		
22100 OTROS SUMINISTROS	10.000,00		10.000,00	2.612,51	2.612,51	7.387,49		2.612,51
* 221 SUMINISTROS	63.100,00		63.100,00	49.675,15	44.226,34	18.873,66		44.226,34
22200 TELEFÓNICAS	8.550,00		8.550,00	40.503,58	32.502,92	23.952,92-		32.502,92
22201 POSTALES Y TELEGRÁFICAS	265.721,00	130.750,00-	134.971,00	35.152,37	62.892,37	72.078,63		62.892,37
22209 OTRAS COMUNICACIONES	9.000,00		9.000,00			9.000,00		
* 222 COMUNICACIONES	283.271,00	130.750,00-	152.521,00	75.655,95	95.395,29	57.125,71		95.395,29
22300 TRANSPORTES	100,00		100,00	44,78	44,78	55,22		44,78
* 223 TRANSPORTES	100,00		100,00	44,78	44,78	55,22		44,78
22500 ESTATALES	100,00		100,00			100,00		
22501 AUTONÓMICOS	100,00		100,00			100,00		
22502 LOCALES	100,00		100,00	6.363,94	6.363,94	6.263,94-		6.363,94
* 225 TRIBUTOS	300,00		300,00	6.363,94	6.363,94	6.063,94-		6.363,94
22601 ATENCIONES PROTOCOLARIAS Y REPRESENTAT	4.000,00		4.000,00	171,21	171,21	3.828,79		171,21
22606 REUNIONES, CONFERENCIAS Y CURSOS	1.000,00		1.000,00			1.000,00		



Cuentas Anuales 2011

1.773,60	14.400,00	10.000,00	4.400,00	1.773,60	1.773,60	2.626,40	1.944,81	1.944,81	1.944,81	7.455,19	1.944,81	1.773,60
22609 OTROS GASTOS DIVERSOS												
* 226 GASTOS DIVERSOS	19.400,00	10.000,00	9.400,00	1.944,81	1.944,81	1.944,81	1.944,81	1.944,81	1.944,81	7.455,19	1.944,81	1.944,81
** 2200 UNIFORME Y ASEO	70.850,00		70.850,00	64.853,41	64.853,41	44.909,14	25.940,86			44.909,14		44.909,14
** 22701 SEGURIDAD	100,00		100,00				100,00					
** 22703 POSTALES	1.000,00		1.000,00	4.345,02	4.345,02	3.345,02				4.345,02		
** 22706 ESTUDIOS Y TRABAJOS TÉCNICOS	30.267,00		30.267,00	29.146,00	29.146,00	1.121,00				29.146,00		
** 22707 PROCESOS DE DATOS				19.676,50	19.676,50	19.676,50				19.676,50		19.676,50
** 22709 OTROS	30.000,00	8.000,00	22.000,00			22.000,00						
* 227 TRABAJOS REALIZADOS POR OTRAS EMPRESAS Y	132.217,00	8.000,00	124.217,00	118.020,93	118.020,93	98.076,66	26.140,34			98.076,66		98.076,66
** 22 MATERIAL, SUMINISTROS Y OTROS	541.388,00	148.750,00	392.638,00	280.513,64	280.513,64	274.859,90	117.778,10	10.148,00	264.711,90			
** 2300 REEMBOLSO DE GASTOS DE ALTOS CARGOS	10.000,00	8.000,00	2.000,00	299,69	299,69	1.700,31		299,69				
** 23002 PERSONAL	1.000,00		1.000,00			1.000,00						
* 230 DIETAS	11.000,00	8.000,00	3.000,00	299,69	299,69	2.700,31		299,69				
** 2310 DE ALTOS CARGOS	10.000,00	8.000,00	2.000,00	273,82	273,82	1.726,18		273,82				
** 23102 PERSONAL	2.000,00		2.000,00	120,00	120,00	1.880,00		96,00	24,00			
* 231 LOCALIZACIÓN	12.000,00	8.000,00	4.000,00	393,82	393,82	3.606,18		369,82	24,00			
** 23 INDEMNIZACIONES POR RAZÓN DEL SERVICIO	23.000,00	16.000,00	7.000,00	693,51	693,51	6.306,49		669,51	24,00			
*** 2 GASTOS CORRIENTES EN BIENES Y SERVICIOS	655.338,00	173.000,00	482.338,00	353.001,54	353.001,54	328.050,85	154.287,15	24.237,56	303.813,29			
** 4610 COLECTIVOS DESFAVOR O CONGRESO EXCL.	127.180,00		127.180,00									
** 461 A ENTID Y ACTIV. EN AREA PROTECC.Y PROMO	127.180,00		127.180,00									
** 46 AL SECTOR PUBLICO LOCAL	127.180,00		127.180,00									
** 4700 PROGRAMAS DE INSENCIÓN SOCIAL	42.984,00	8.000,00	34.984,00	19.377,00	19.377,00	19.377,00	15.607,00	19.377,00				
* 471 A ENTID Y ACTIV. EN AREA PROTECC.Y PROMO	42.984,00	8.000,00	34.984,00	19.377,00	19.377,00	19.377,00	15.607,00	19.377,00				
** 47 A EMPRESAS PRIVADAS	42.984,00	8.000,00	34.984,00	19.377,00	19.377,00	19.377,00	15.607,00	19.377,00				
** 48100 PENSIONES DEL FONDO ASISTENCIAL	514.020,00		514.020,00	342.579,96	342.579,96	342.579,96	171.440,04	342.579,96				



Cuentas Anuales 2011

40101 PRESTACIONES Y AYUDAS DE PROTECCIÓN SOCIAL	2.817.933,00	81.688,00-	2.736.245,00	1.573.606,56	1.573.606,56	1.162.638,44	1.459.605,61	114.000,95
40102 COLECTIVOS DESFAVORECIDOS CON RIESGO EX	180.000,00	8.000,00	188.000,00	35.000,00	35.000,00	35.000,00	153.000,00	35.000,00
40103 PRESTACIONES ECONÓMICAS LEY DE DEPENDENCIA	88.000.000,00	21.022.451,30	109.022.451,30	108.981.270,61	108.981.270,61	108.981.270,61	41.180,69	90.541.254,90
40105 RENTA BÁSICA DE INSERCIÓN	3.946.068,00	40.000,00	3.986.068,00	3.948.973,48	3.948.973,48	3.948.973,48	37.094,52	3.617.614,74
40106 A ENTIDAD Y ACTIV. EN AREA PROTECC. Y PROMOCIÓN	95.458.021,00	20.988.763,30	116.446.784,30	114.881.430,61	114.881.430,61	114.881.430,61	1.565.353,69	95.996.055,21
40502 ACTIVACIONES DE EMPLEO COLECTIVOS DESTA	824.202,00	41.688,00	865.890,00	865.890,00	865.890,00	865.890,00		865.890,00
40505 A ENTIDAD Y ACTIV. EN AREA EMPLEO Y RELACIONES	824.202,00	41.688,00	865.890,00	865.890,00	865.890,00	865.890,00		865.890,00
** 48 A FAMILIAS E INSTITUCIONES SIN FINES DE L	96.282.223,00	21.030.451,30	117.312.674,30	115.747.320,61	115.747.320,61	115.747.320,61	1.565.353,69	95.996.055,21
*** 4 TRANSFERENCIAS CORRIENTES	96.452.387,00	21.022.451,30	117.474.838,30	115.766.697,61	115.766.697,61	115.766.697,61	1.708.140,69	96.015.432,21
**** 314C PENSIONES, AYUDAS Y SUBVENCIONES	100.619.885,00	20.409.884,30	121.029.769,30	118.871.650,64	118.846.699,95	2.183.069,35	98.791.621,26	20.055.078,69



LQP-M122
ISSO - I.M.A.S. - EJERCICIO 2011
Liquidación del Presupuesto de Gastos
Clasificación Económica
Mes: 1 a 12

Subconcepto/Concepto/Artículo/Capítulo	Credito Inicial	Modificaciones	Cred. Definitivo	Gtos Comprometidos	Oblig. Recon. Netas	Remanente Crédito	Pagos	Oblig. Pend. Pag.
* 100 RETRIBUCIONES BÁSICAS Y OTRAS REMUNERACI	161.028,00		161.028,00	141.451,16	141.451,16	19.576,84	141.451,16	
** 10 ALTOS CARGOS	161.028,00		161.028,00	141.451,16	141.451,16	19.576,84	141.451,16	
* 120 RETRIBUCIONES BÁSICAS Y COMPLEMENTARIAS	41.639.451,00	478.546,24-	41.160.904,76	40.145.499,40	40.145.499,40	1.015.405,36	40.145.499,40	
* 121 RETRIBUCIONES POR SUSTITUCION DE FUNCION	1.214.074,00	595.209,90	1.809.283,90	1.691.748,70	1.691.748,70	117.535,20	1.691.748,70	
* 124 RETRIBUC. FUNCION. INTERINOS SIN ADSCRIP	3.283.384,00	816.779,14	4.100.163,14	4.007.619,00	4.007.619,00	92.544,14	4.007.619,00	
** 12 FUNCIONARIOS	46.136.909,00	933.442,80	47.070.351,80	45.844.867,10	45.844.867,10	1.225.484,70	45.844.867,10	
* 131 LABORAL TEMPORAL	751.272,00	704.900,00-	46.372,00	45.282,90	44.308,39	2.063,61	44.308,39	
** 13 LABORALES	751.272,00	704.900,00-	46.372,00	45.282,90	44.308,39	2.063,61	44.308,39	
* 151 GRATIFICACIONES	3.559.078,00	770.200,00	4.329.278,00	4.232.103,90	4.232.103,90	97.174,10	4.232.103,90	
** 15 INCENTIVOS AL RENDIMIENTO	3.559.078,00	770.200,00	4.329.278,00	4.232.103,90	4.232.103,90	97.174,10	4.232.103,90	
* 160 CUOTAS SOCIALES	14.022.078,00	485.000,00	14.507.078,00	14.355.510,33	14.355.510,33	151.567,67	14.355.510,33	
* 162 GASTOS SOCIALES DEL PERSONAL	13.977,00		13.977,00	450,00	450,00	13.527,00	450,00	
** 16 CUOTAS,PRESTACIONES Y GASTOS SOCIALES EMP	14.036.055,00	485.000,00	14.521.055,00	14.355.960,33	14.355.960,33	165.094,67	14.355.960,33	
*** 1 GASTOS DE PERSONAL	64.644.342,00	1.483.742,80	66.128.084,80	64.619.665,39	64.618.690,88	1.509.393,92	64.618.690,88	
* 202 ARRENDAMIENTOS DE EDIFICIOS Y OTRAS CONS	98.000,00	2.797,00-	95.203,00	93.073,59	73.279,31	21.923,69	23.479,26	49.800,05
** 20 ARRENDAMIENTOS Y CÁNONES	98.000,00	2.797,00-	95.203,00	93.073,59	73.279,31	21.923,69	23.479,26	49.800,05



Cuentas Anuales 2011

** 212 EDIFICIOS Y OTRAS CONSTRUCCIONES	268,940,00	46,112,00-	222,828,00	73,102,74	73,102,74	149,725,26	6,288,61	66,814,13
** 213 MAQUINARIA, INSTALACIONES Y UTILLAJE	769,050,00	6,740,00	775,790,00	521,757,29	429,476,34	346,313,66	24,102,61	405,373,73
** 214 ELEMENTOS DE TRANSPORTE	8,724,00	8,724,00	8,724,00	48,21	48,21	8,675,79		48,21
** 215 MOBILIARIO Y ENSERES	71,180,00	37,700,00	108,880,00	48,315,36	46,315,36	62,564,64	30,58	46,284,78
** 216 EQUIPOS PARA PROCESOS DE INFORMACIÓN	84,300,00	8,250,00	92,550,00	122,326,60	119,609,23	27,059,23-		119,609,23
** 219 OTRO INMOVILIZADO MATERIAL	90,00	3,090,00	3,090,00			3,090,00		
** 21 REPARACIONES, MANTENIMIENTO Y CONSERVACIO	1,202,284,00	9,578,00	1,211,862,00	763,550,20	668,551,88	543,310,12	30,421,80	638,130,08
** 220 MATERIAL DE OFICINA	343,775,00	20,642,06	364,417,06	142,295,56	142,294,77	222,122,29	17,244,94	125,049,83
** 221 SUMINISTROS	7,123,578,00	131,846,99-	6,991,731,01	6,273,337,16	5,802,761,65	1,188,969,36	349,490,49	5,453,271,16
** 222 COMUNICACIONES	760,088,00	48,750,00-	711,338,00	686,400,48	699,145,63	12,192,37		699,145,63
** 223 TRANSPORTES	1,027,900,00	197,641,62-	830,258,38	405,385,05	299,700,93	530,557,45	54,397,76	245,303,17
** 224 PRIMAS DE SEGURO	186,740,00		186,740,00	212,375,12	212,375,12	25,635,12-	212,375,12	
** 225 TRIBUTOS	288,357,00	61,850,00-	226,507,00	209,503,17	209,503,17	17,003,83		209,503,17
** 226 GASTOS DIVERSOS	603,058,00	188,017,93-	415,040,07	181,432,96	181,432,96	233,607,11	74,803,97	106,628,99
** 227 TRABAJOS REALIZADOS POR OTRAS EMPRESAS Y	8,837,119,00	2,411,594,41	11,248,713,41	8,912,520,93	8,287,183,49	2,961,529,92	692,574,23	7,594,609,26
** 22 MATERIAL, SUMINISTROS Y OTROS	19,170,615,00	1,804,129,93	20,974,744,93	17,023,250,43	15,834,397,72	5,140,347,21	1,400,886,51	14,433,511,21
** 230 DIETAS	62,050,00	24,000,00-	38,050,00	2,016,48	2,016,48	36,033,52	1,371,65	644,83
** 231 LOCOMOCIÓN	146,600,00	29,000,00-	117,600,00	18,175,06	18,175,06	99,424,94	15,164,86	3,010,20
** 23 INDEMNIZACIONES POR RAZÓN DEL SERVICIO	208,650,00	53,000,00-	155,650,00	20,191,54	20,191,54	135,458,46	16,536,51	3,655,03
** 260 CONCIERTOS PARA PRESTACIÓN DE SERVICIOS	75,429,884,00	10,284,438,09-	65,145,445,91	60,021,698,16	53,186,816,90	11,958,629,01	43,378,655,89	9,808,161,01
** 26 CONCIERTOS PARA PRESTACIÓN DE SERVICIOS S	75,429,884,00	10,284,438,09-	65,145,445,91	60,021,698,16	53,186,816,90	11,958,629,01	43,378,655,89	9,808,161,01
*** 2 GASTOS CORRIENTES EN BIENES Y SERVICIOS	96,109,433,00	8,526,527,16-	87,582,905,84	77,921,763,92	69,783,237,35	17,799,668,49	44,849,979,97	24,933,257,38
** 431 A FUNDACIONES DE LA CARM	233,700,00		233,700,00	233,700,00	233,700,00		233,700,00	
** 43 A CONSORCIOS Y FUNDACIONES DE LA	233,700,00		233,700,00	233,700,00	233,700,00		233,700,00	




Cuentas Anuales 2011

CARM																					
* 442 A UNIVERSIDADES PÚBLICAS DE LA REGIÓN DE		30.000,00	30.000,00	30.000,00	30.000,00	30.000,00	30.000,00	30.000,00	30.000,00	30.000,00	30.000,00	30.000,00	30.000,00	30.000,00	30.000,00	30.000,00					
** 44 A E.P.E., OTRAS ENTIDADES DE D ^º P.BCO.Y SOC																					
* 461 A ENTID.Y ACTIV. EN AREA PROTECC.Y PROMO	521.625,00		1.552.305,93	1.552.305,93	1.552.305,93	1.552.305,93	478.744,07	496.554,13	1.055.751,80												
** 46 AL SECTOR PÚBLICO LOCAL																					
* 471 A ENTID.Y ACTIV. EN AREA PROTECC.Y PROMO	42.984,00	8.000,00-	19.377,00	19.377,00	19.377,00	19.377,00	15.607,00	19.377,00													
** 47 A EMPRESAS PRIVADAS	42.984,00	8.000,00-	34.984,00	34.984,00	34.984,00	34.984,00	19.377,00	19.377,00													
* 481 A ENTID.Y ACTIV. EN AREA PROTECC.Y PROMO	101.053.576,00	30.121.263,30	131.174.839,30	126.348.977,79	126.348.977,79	126.348.977,79	4.825.861,51	105.292.439,85	21.056.537,94												
* 485 A ENTID.Y ACTIV. EN AREA EMPLEO Y RELAC.	824.202,00	41.688,00	865.890,00	865.890,00	865.890,00	865.890,00			865.890,00												
** 48 A FAMILIAS E INSTITUCIONES SIN FINES DE L	101.877.778,00	30.162.951,30	132.040.729,30	127.214.867,79	127.214.867,79	127.214.867,79	4.825.861,51	105.292.439,85	21.922.427,94												
**** 4 TRANSFERENCIAS CORRIENTES	102.676.087,00	31.694.376,30	134.370.463,30	129.050.250,72	129.050.250,72	129.050.250,72	5.320.212,58	106.072.070,98	22.978.179,74												
* 621 EDIFICIOS Y OTRAS CONSTRUCCIONES		23.221,90	23.221,90	2.887,85	2.887,85	2.887,85	20.334,05	2.887,85													
* 622 INSTALACIONES TÉCNICAS		10.466,44	10.466,44	2.934,48	2.934,48	2.934,48	7.531,96		2.934,48												
* 624 UTILLAJE		5.000,00	5.000,00	4.942,62	4.942,62	4.942,62	57,39		4.942,62												
* 625 FONDO ARTISTICO Y BIBLIOGRÁFICO		2.000,00	2.000,00				2.000,00														
* 626 MOBILIARIO Y ENSERES	60.000,00	65.788,40	125.788,40	55.784,33	55.784,33	55.784,33	70.004,07		55.784,33												
* 627 EQUIPOS PARA PROCESOS DE INFORMACION		21.545,65	21.545,65				21.545,65														
* 629 OTROS ACTIVOS MATERIALES		9.454,56	9.454,56	9.736,98	9.736,98	9.736,98	282,41-		9.736,97												
** 62 INVERSIÓN NUEVA ASOCIADA FUNCIONAM.OPERAT	60.000,00	137.476,95	197.476,95	76.286,26	76.286,26	76.286,26	121.190,71	2.887,85	73.398,39												
* 631 EDIFICIOS Y OTRAS CONSTRUCCIONES	1.354.764,00	754.965,91	2.109.729,91	1.831.288,90	1.831.288,90	1.831.288,90	278.441,01	366.655,08	1.464.633,82												
* 632 INSTALACIONES TÉCNICAS		10.862,00	10.862,00						10.862,00												
* 633 MAQUINARIA		5.000,00	5.000,00						5.000,00												
* 634 UTILLAJE		1.000,00	1.000,00						1.000,00												



Cuentas Anuales 2011

* 635 FONDO ARTÍSTICO Y BIBLIOGRÁFICO	1.000,00	1.000,00							
* 636 MOBILIARIO Y ENSERES	20.176,00	20.176,00							
* 639 OTROS ACTIVOS MATERIALES	21.102,57	21.102,57							
** 63 INVERSIÓN DE REPOSICIÓN ASOCIADA FUNC. OPE	1.554.764,00	814.106,48	2.168.870,48	1.831.288,90	1.831.288,90	337.581,58	366.655,08	1.464.633,82	
* 645 APLICACIONES INFORMÁTICAS	678,97	678,97	678,97	678,97	678,97			678,97	
** 64 GASTOS DE INVERSIONES DE CARÁCTER IMMATER	678,97	678,97	678,97	678,97	678,97			678,97	
*** 6 INVERSIONES REALES	1.414.764,00	952.262,40	2.367.026,40	1.908.254,13	1.908.254,11	458.772,29	369.542,93	1.538.711,18	
* 761 A ENTID. Y ACTIV. EN AREA PROTECC. Y PROMO	394.000,00	509.704,52	903.704,52	853.704,52	853.704,52	50.000,00		853.704,52	
* 768 A ENTID. Y ACTIV. EN AREA DESARROLLO Y CO	4.927.475,00	3.427.475,00-	1.500.000,00			1.500.000,00			
** 76 AL SECTOR PÚBLICO LOCAL	5.321.475,00	2.917.770,48-	2.403.704,52	853.704,52	853.704,52	1.550.000,00		853.704,52	
* 781 A ENTID. Y ACTIV. EN AREA PROTECC. Y PROMO	672.000,00		672.000,00	672.000,00	672.000,00	50.000,00		672.000,00	
** 78 A FAMILIAS E INSTITUCIONES SIN FINES DE L	672.000,00		672.000,00	672.000,00	672.000,00	50.000,00		672.000,00	
*** 7 TRANSFERENCIAS DE CAPITAL	5.993.475,00	2.917.770,48-	3.075.704,52	1.475.704,52	1.475.704,52	1.600.000,00		1.475.704,52	
**** Total	270.838.101,00	22.686.083,86	293.524.184,86	274.975.638,68	266.836.137,58	26.688.047,28	215.910.284,76	50.925.852,82	





Región de Murcia
Consejería de Sanidad y Política Social

Cuentas Anuales 2011

IMAS
Instituto murciano
de acción social

LCP-M509
I.M.A.S. - EJERCICIO 2011
LIQUIDACION DEL PRESUPUESTO DE INGRESOS
Resumen por Capítulos
Mes: 1 a 12

Clasificación Económica	Provisión Inicial	Modif. Provisiones	Prov. Devolva.	Dehor. Rdos. Netos	Recaudación Neta	Dehor. Cancelados	Difer. Pas. 31/12
3 TASAS, PRECIOS PÙBLICOS Y	6.115.744,00	1.483.742,80	7.599.486,80	9.959.190,72	5.290.116,96		4.669.073,76
3 TRANSFERENCIAS CORRIENTES	257.303.916,00	20.541.433,64	277.845.349,64	243.460.782,72	181.001.295,70		62.459.487,02
5 INGRESOS PATRIMONIALES	10.202,00		10.202,00	3.545,32	2.744,62		800,70
6 ENajACION DE INVERSIONE				172.915,16			172.915,16
7 TRANSFERENCIAS DE CAPITAL	7.408.239,00	660.907,42	8.069.146,42	7.688.814,20	1.688.814,20		6.000.000,00
* TOTAL INFORME	270.838.101,00	22.686.083,86	293.524.184,86	261.285.248,12	187.982.971,48		73.302.276,64



Región de Murcia
Consejería de Sanidad y Política Social

Cuentas Anuales 2011

IMAS
Instituto murciano
de acción social

LCP-M510
I.M.A.S. - EJERCICIO 2011
LIQUIDACION DEL PRESUPUESTO DE INGRESOS
Resumen por Artículos
Mes: 1 a 12

Clasificación Económica	Prev. Inicial	Modif. Previsiones	Prev. Definitiva	Datos Reales Netos	Recaudación Neta	Datos Cancelados	Datos Ejec. 2012
00 TASAS	61.111,00		61.111,00	80.301,31	3.030,86		77.270,45
01 PRECIOS PÚBLICOS	5.106,627,00		5.106,627,00	5.645,670,47	1.976,580,46		3.669.090,01
08 REINTEGROS DE OPERACION	937.504,00	1.483.742,80	2.421.246,80	4.173.126,37	3.250.413,07		922.713,30
09 OTROS INGRESOS	10.502,00		10.502,00	60.092,57	60.092,57		
* 3 TASAS, PRECIOS PÚBLICOS	6.115.744,00	1.483.742,80	7.599.486,80	9.959.190,72	5.290.116,96		4.669.073,76
40 DEL SECTOR PÚBLICO ESTA	964.021,00		964.021,00	720.475,69	720.475,69		
42 DE LA ADMINISTRACION GR	256.339.895,00	20.541.433,64	276.881.328,64	242.740.307,03	180.280.820,01		62.459.487,02
* 4 TRANSFERENCIAS CORRIENTE	257.303.916,00	20.541.433,64	277.845.349,64	243.460.782,72	181.001.295,70		62.459.487,02
52 INTERESES DE DEPÓSITOS	8.000,00		8.000,00	1.623,70	1.623,70		
53 PRODUCTOS DE CONCESIONE	2.202,00		2.202,00	1.921,62	1.120,92		800,70
* 5 INGRESOS PATRIMONIALES	10.202,00		10.202,00	3.545,32	2.744,62		800,70
60 REINTEGROS POR OPERACION				172.915,16			172.915,16
* 6 ENAJENACION DE INVERSION				172.915,16			172.915,16
70 DEL SECTOR PÚBLICO ESTA	500.000,00	500.000,00	500.000,00	500.000,00	500.000,00		6.000.000,00
72 DE LA ADMINISTRACION GR	7.408.239,00		7.408.239,00	7.027.906,78	1.027.906,78		6.000.000,00
78 DE FAMILIAS E INSTITUS		160.907,42	160.907,42	160.907,42	160.907,42		
* 7 TRANSFERENCIAS DE CAPITA	7.408.239,00	660.907,42	8.069.146,42	7.688.814,20	1.688.814,20		6.000.000,00
** TOTAL INFORME	270.838.101,00	22.686.083,86	293.524.184,86	261.285.248,12	187.982.971,48		73.302.276,64



Cuentas Anuales 2011

LGP-M511
I.M.A.S. - EJERCICIO 2011
LIQUIDACION DEL PRESUPUESTO DE INGRESOS
Resumen por Conceptos
Mes: 1 a 12

Clasificación Económica	Prevision Inicial	Modif. Provisiones	Preve. Definitiva	Detros. Rctos. Netos	Recaudación Neto	Detros. Cancelados	Detros. Pasivos F2
301 TASAS GENERALES DE LA	61.110,00		61.110,00	80.301,31	3.030,86		77.270,45
302 TASAS SINCROGATORIAS	1,00		1,00				
* 30 TASAS	61.111,00		61.111,00	80.301,31	3.030,86		77.270,45
310 REALIZACIÓN DE FOTOCO	1,00		1,00	18,02	18,02		
312 PRESTACIONES SOCIALES	5.106.626,00		5.106.626,00	5.645.652,45	1.976.562,44		3.669.090,01
* 31 PRECIOS PUBLICOS	5.106.627,00		5.106.627,00	5.645.670,47	1.976.580,48		3.669.090,01
380 DE EJERCICIOS CERRADO	912.500,00		912.500,00	1.994.326,47	1.104.366,13		889.960,34
381 DE PRESUPUESTO CORRI	25.003,00	1.483.742,80	1.508.745,80	2.145.858,25	2.144.548,34		1.309,91
382 DE SUBVENCIONES COIN	1,00		1,00	32.941,65	1.498,60		31.443,05
* 38 REINTEGROS DE OPERACIO	937.504,00	1.483.742,80	2.421.246,80	4.173.126,37	3.250.413,07		922.713,30
391 RECARGOS MULTAS Y CO	10.500,00		10.500,00	35.918,98	35.918,98		
399 INGRESOS DIVERSOS	2,00		2,00	24.173,59	24.173,59		
* 39 OTROS INGRESOS	10.502,00		10.502,00	60.092,57	60.092,57		
** 3 TASAS, PRECIOS PUBLICOS	6.115.744,00	1.483.742,80	7.599.486,80	9.959.190,72	5.290.116,98		4.669.073,76
403 SUBVENCIÓN MULTAS AC	964.021,00		964.021,00	720.475,69	720.475,69		
* 40 DEL SECTOR PÚBLICO EST	964.021,00		964.021,00	720.475,69	720.475,69		
420 DE LA CONSERVATORIA	256.339.895,00	20.541.433,64	276.881.328,64	242.740.307,03	180.280.820,01		62.459.487,02
* 42 DE LA ADMINISTRACIÓN G	256.339.895,00	20.541.433,64	276.881.328,64	242.740.307,03	180.280.820,01		62.459.487,02
** 4 TRANSFERENCIAS CORRIENT	257.303.916,00	20.541.433,64	277.845.349,64	243.460.782,72	181.001.295,70		62.459.487,02
520 INTERESES DE CUENTAS	8.000,00		8.000,00	1.623,70	1.623,70		
* 52 INTERESES DE DEPÓSITOS	8.000,00		8.000,00	1.623,70	1.623,70		
550 DE CONCESIONES/ADMINI	2.202,00		2.202,00	1.921,62	1.120,92		800,70
* 55 PRODUCTOS DE CONCESION	2.202,00		2.202,00	1.921,62	1.120,92		800,70




Región de Murcia
Consejería de Sanidad y Política Social

Cuentas Anuales 2011

IMAS
Instituto murciano
de acción social

** 5 INGRESOS PATRIMONIALES	10.202,00	10.202,00	3.545,32	2.744,62	800,70
600 DE EJERCICIOS CERRADO			111.059,34		111.059,34
602 DE SUBVENCIONES COM.			61.855,82		61.855,82
* 68 REINTEGROS POR OPERACI			172.915,16		172.915,16
** 6 ENAJENACIÓN DE INVERSI			172.915,16		172.915,16
708 SUBVENCIONES EN AJUS	500.000,00	500.000,00	500.000,00	500.000,00	
* 70 DEL SECTOR PÚBLICO EST	500.000,00	500.000,00	500.000,00	500.000,00	
720 DE LA CONSEJERÍA AULA	7.408.239,00	7.408.239,00	7.027.906,78	1.027.906,78	6.000.000,00
* 72 DE LA ADMINISTRACIÓN G	7.408.239,00	7.408.239,00	7.027.906,78	1.027.906,78	6.000.000,00
760 PARAFUOCUACIONES EN A	160.907,42	160.907,42	160.907,42	160.907,42	
* 78 DE FAMILIAS E INSTTT.	160.907,42	160.907,42	160.907,42	160.907,42	
** 7 TRANSFERENCIAS DE CAPIT	7.408.239,00	660.907,42	8.069.146,42	7.688.814,20	6.000.000,00
*** TOTAL INFORME	270.838.101,00	22.686.083,86	293.524.184,86	261.285.248,12	73.302.276,64





Cuentas Anuales 2011

LGP-M512
I.M.A.S. - EJERCICIO 2011
LIQUIDACION DEL PRESUPUESTO DE INGRESOS
Desglose por conceptos.
Mes: 1 a 12

Clasificación Económica	Presupuesto Inicial	Presupuesto Modificado	Presupuesto Definitivo	Diferencia Inicial	Diferencia Definitiva	Recaudación Neta	Diferencia Conciliada	Diferencia Final
30100 TOTAL TASA GENERAL DE ADMINISTRACIÓN	1.110,00	1.110,00	1.098,75					
30101 TASA GENERAL POR PRESTACIONES SERVICIOS	60.000,00	60.000,00	79.204,56					
301 TASAS GENERALES DE LA COMUNIDAD AUTÓNOMA	61.110,00	61.110,00	80.301,31			3.030,86		77.270,45
30200 T110 FOR AJUACIONES EN MATERIA DE FU	1,00	1,00						
302 TASAS S/CONVOCATORIAS, PRUEBAS SELECTIV,	1,00	1,00						
** 30 TASAS	61.111,00	61.111,00	80.301,31			3.030,86		77.270,45
31000 REALIZACIÓN DE FOTOCOPIAS EN CENTROS G	1,00	1,00	18,02					
310 REALIZACIÓN DE FOTOCOPIAS EN CENTROS GES	1,00	1,00	18,02					
31200 PRESTACIONES SOCIALES A PERSONAS MAYOR	2.812,657,00	2.812,657,00	3.114.135,67			1.103.522,97		2.010.612,70
31201 PRESTACIONES SOCIALES A PERSONAS COND	2.286.469,00	2.286.469,00	2.526.073,82			867.598,51		1.658.477,31
31202 PRESTACIONES SOCIALES A JOVENES	7.500,00	7.500,00	5.442,96			5.442,96		
** 312 PRESTACIONES SOCIALES	5.106.626,00	5.106.626,00	5.645.652,45			1.976.562,44		3.669.090,01
** 31 PRECIOS PÚBLICOS	5.106.627,00	5.106.627,00	5.645.670,47			1.976.580,46		3.669.090,01
38000 DE EJERCICIOS CERRADOS	912.500,00	912.500,00	1.994.326,47			1.104.366,13		889.960,34
380 DE EJERCICIOS CERRADOS	912.500,00	912.500,00	1.994.326,47			1.104.366,13		889.960,34
38100 PAGOS INDEBIDOS	25.000,00	25.000,00	523.757,37			522.447,46		1.309,91
38101 SEGURIDAD SOCIAL (R)	1,00	1.483.742,80	1.618.813,34			1.618.813,34		
38109 POR ANUOS A CARGO DE PARTICULARES	1,00		3.287,54			3.287,54		
38106 REMIENOS DE PAGOS A JUSTIFICAR	1,00							
* 381 DEL PRESUPUESTO CORRIENTE	25.003,00	1.483.742,80	2.145.858,25			2.144.548,34		1.309,91
38205 REMIENOS DE SUBVENCIONES DEL F.A.S.	1,00		7.343,14			1.488,60		5.844,54



Cuentas Anuales 2011

85000	CESSION DE SERVICIOS DE CAJETILLAS	2.201,00	2.201,00	1.921,62	1.120,92	800,70
55099	OTRAS CONCESIONES	1,00	1,00			
550	DE CONCESIONES ADMINISTRATIVAS	2.202,00	2.202,00	1.921,62	1.120,92	800,70
55	PRODUCTOS DE CONCESIONES Y APROVECHAMIENT	2.202,00	2.202,00	1.921,62	1.120,92	800,70
5	INGRESOS PATRIMONIALES	10.202,00	10.202,00	3.545,32	2.744,62	800,70
68000	DE EJERCICIOS CERRADOS			111.059,34		111.059,34
680	DE EJERCICIOS CERRADOS			111.059,34		111.059,34
68299	DE OTRAS SUBVENCIONES COFINANCIADAS			61.855,82		61.855,82
682	DE SUBVENCIONES COFINANCIADAS			61.855,82		61.855,82
68	REINTEGROS POR OPERACIONES DE CAPITAL			172.915,16		172.915,16
6	ENAJENACIÓN DE INVERSIONES REALES			172.915,16		172.915,16
70806	AYUDAS DAÑOS CATASTRÓFICOS	500.000,00	500.000,00	500.000,00	500.000,00	
708	SUBVENCIONES FINALISTAS PARA OTRAS ACTUA	500.000,00	500.000,00	500.000,00	500.000,00	
70	DEL SECTOR PÚBLICO ESTATAL	500.000,00	500.000,00	500.000,00	500.000,00	
72000	PARA OPERACIONES DE CAPITAL	7.408.239,00	7.408.239,00	7.027.906,78	1.027.906,78	6.000.000,00
720	DE LA CONSEJERÍA A LA QUE ESTÁ ADSCRITO	7.408.239,00	7.408.239,00	7.027.906,78	1.027.906,78	6.000.000,00
72	DE LA ADMINISTRACIÓN GRAL DE LA COMUNIDAD	7.408.239,00	7.408.239,00	7.027.906,78	1.027.906,78	6.000.000,00
78000	CAJAMURCIA ACTIVIDAD ASISTENCIAL TERC	160.907,42	160.907,42	160.907,42	160.907,42	
780	PARA ACTUACIONES EN AREA PROTECC.Y PROMO	160.907,42	160.907,42	160.907,42	160.907,42	
78	DE FAMILIAS E INSTT. SIN FINES LUCRO	160.907,42	160.907,42	160.907,42	160.907,42	
7	TRANSFERENCIAS DE CAPITAL	7.408.239,00	650.907,42	8.069.146,42	7.688.814,20	6.000.000,00
****	TOTAL INFORME	270.838.101,00	22.686.083,86	293.524.184,86	261.285.248,12	73.302.276,64



Región de Murcia
Consejería de Sanidad y Política Social

Cuentas Anuales 2011

IMAS
Instituto murciano
de acción social

LQP-M507
I.M.A.S. - EJERCICIO 2011
LIQUIDACION DEL PRESUPUESTO DE INGRESOS
Clasificación Orgánica por Servicio
Mes: 1 a 12

Clasificación Económica	Revisión Unificada	Modificación Provisional	Prev. Deputada	Detenidos Nudos	Revisión Nudos	Revisión Nudos	Cancelaciones	Detenidos Nudos
30100 1010 TASA GENERAL D	1.110,00		60.000,00	79.204,56	1.096,75	1.096,75		77.270,45
30101 1020 TASA GRAL POR	1,00		1,00					
31000 REALIZACION DE FOTOC	1,00		18,02					
38000 DE EJERCICIOS CERRAD	912.500,00		912.500,00	1.994.326,47	1.104.366,13	1.104.366,13		889.960,34
38100 PAGOS INDEBIDOS	25.000,00		25.000,00	523.757,37	522.447,46	522.447,46		1.309,91
38101 SEGURIDAD SOCIAL (I)	1,00	1.483.742,80	1.483.743,80	1.618.813,34	1.618.813,34	1.618.813,34		
38103 POR ANUNCIOS A CARGO	1,00		1,00	3.287,54	3.287,54	3.287,54		
38106 REINTEGROS DE PAGOS	1,00		1,00					
38205 REINTEGROS DE SUBVEN	1,00		1,00	7.343,14	1.498,60	1.498,60		5.844,54
38206 REINTEGROS DEL FONDO				25.598,51				25.598,51
39100 RECARGO DE APREMIO P	4.000,00		4.000,00	19.318,66	19.318,66	19.318,66		
39101 INTERESES DE DEMORA	6.500,00		6.500,00	16.600,32	16.600,32	16.600,32		
39902 INDEMNIZACION POR DA	1,00		1,00	1.098,15	1.098,15	1.098,15		
39999 OTROS INGRESOS DIVER	1,00		1,00	23.075,44	23.075,44	23.075,44		
42000 PARA GASTOS GENERALE	183.539.578,00	9.666.181,76	193.205.759,76	181.440.514,64	157.774.332,88	157.774.332,88		23.666.181,76
42007 PERSONAS EN SITUACIO	72.014.164,00	10.875.251,88	82.889.415,88	60.641.942,91	21.848.637,65	21.848.637,65		38.793.305,26
52000 INTERESES DE CUENTAS	8.000,00		8.000,00	1.623,70	1.623,70	1.623,70		
55000 CESION DE SERVICIOS	2.201,00		2.201,00	1.921,62	1.120,92	1.120,92		800,70
55099 OTRAS CONCESIONES	1,00		1,00					
68000 DE EJERCICIOS CERRAD				111.059,34				111.059,34
68299 DE OTRAS SUBVENCIONE				61.855,82				61.855,82

Cuentas Anuales 2011

7.408.239,00	7.408.239,00	7.027.906,78	1.027.906,78	6.000.000,00
5101 DIRECCIÓN Y GERENCIA	263.981.301,00	22.025.176,44	286.006.477,44	253.600.363,08
31201 PRESTACIONES SOCIALE	2.286.469,00	2.286.469,00	2.526.073,82	867.596,51
31202 PRESTACIONES SOCIALE	7.500,00	7.500,00	5.442,96	5.442,96
42009 P.E.A.I. PERSONAS DIRIG	50.000,00	50.000,00	18.303,52	18.303,52
* 5102 D.G. PERSONAS CON DISC	2.343.969,00	2.343.969,00	2.513.213,26	854.735,95
31200 PRESTACIONES SOCIALE	2.812.657,00	2.812.657,00	3.114.135,67	1.103.522,97
70808 AYUDAS, DANOS, CATASTRO	500.000,00	500.000,00	500.000,00	500.000,00
78001 GANMERGIA, ACTIVIDA	160.907,42	160.907,42	160.907,42	160.907,42
* 5103 D.G. PERSONAS MAYORES	2.812.657,00	660.907,42	3.473.564,42	3.775.043,09
40317 PENSIONES F.A.S.	514.020,00	514.020,00	319.971,69	319.971,69
40318 GESTION DE PENSIONES	450.000,00	450.000,00	400.504,00	400.504,00
40322 M.T.A.S.S. MEDIDAS PROTEC	1,00	1,00	1,00	1,00
42002 ACTIVACIONES COHIVANG	676.153,00	676.153,00	676.153,00	676.153,00
42008 PLAN DE DESARROLLO G	60.000,00	60.000,00	60.000,00	60.000,00
* 5104 D.G. PENSIONES VALORAC	1.700.174,00	1.700.174,00	1.700.174,00	1.396.628,69
** TOTAL INFORME	270.838.101,00	22.686.083,86	293.524.184,86	261.285.248,12
	187.982.971,48	187.982.971,48		
	73.302.276,64			





C.3.) RESULTADO DE OPERACIONES COMERCIALES

NO EXISTEN OPERACIONES EN ESTE PERIODO



LQP-X118
I.M.A.S. - EJERCICIO 2011
RESULTADO PRESUPUESTARIO

CONCEPTOS	DCHOS RECONOCNETOS	OBIG.RECONOCNETAS	IMPORTES
* 1.(*) Operaciones no financieras	261.285.248,12	266.836.137,58	5.550.889,46-
* 2.(*) Operaciones activos financieros			
* 3.(*) Operaciones Comerciales			
** I. RESULTADO PRESUP.EJERCICIO (1+2+3)	261.285.248,12	266.836.137,58	5.550.889,46-
* II. VARIAC.NETA PASIVOS FINANCIEROS			
*** III. SALDO PRESPUEST. EJERCICIO (I + II)	261.285.248,12	266.836.137,58	5.550.889,46-

	IMPORTES
4.(+) Créditos gastos remanente tesorería	
5.(-) Desviaciones de financiación pos.	
6.(+) Desviaciones de financiación neg.	
* IV.SUPERAVIT O DEFICIT FINAN.(III+4-5+6)	5.550.889,46-





D. MEMORIA)

NATURALEZA

El Instituto Murciano de Acción Social, de conformidad con lo establecido en la Ley 1/2006, de 10 de abril, tiene naturaleza de organismo autónomo y está dotado de personalidad jurídica propia y plena capacidad de obrar, de patrimonio y de tesorería propios, así como de autonomía de gestión para el cumplimiento de los fines establecidos en su Ley de creación. Está adscrito a la Consejería de Política Social, Mujer e Inmigración.

El IMaS se constituye con la finalidad de ejecutar las competencias de administración y gestión de servicios, prestaciones y programas sociales de acuerdo con los principios establecidos en la Ley 3/2003, de 10 de abril del Sistema de Servicios Sociales de la Región de Murcia. Sus áreas de actuación son:

- Personas Mayores.
- Personas con Discapacidad.
- Personas con enfermedad mental crónica.
- Personas en situación de riesgo de exclusión social.
- Cualquier otro colectivo necesitado de protección social que reglamentariamente se determine.

ACTIVIDAD

Asume todas las funciones traspasadas en materia de gestión de servicios complementarios de las prestaciones del Sistema de Seguridad Social para Personas Mayores, Discapacitados y población marginada, así como las que competen respecto de la gestión de Prestaciones sociales y económicas contempladas en la Ley de Integración Social de los Minusválidos y en la Ley General de la Seguridad Social.

Su actividad está dirigida a procurar un nivel de calidad adecuado y suficiente en la prestación de servicios sociales en la Región de Murcia.



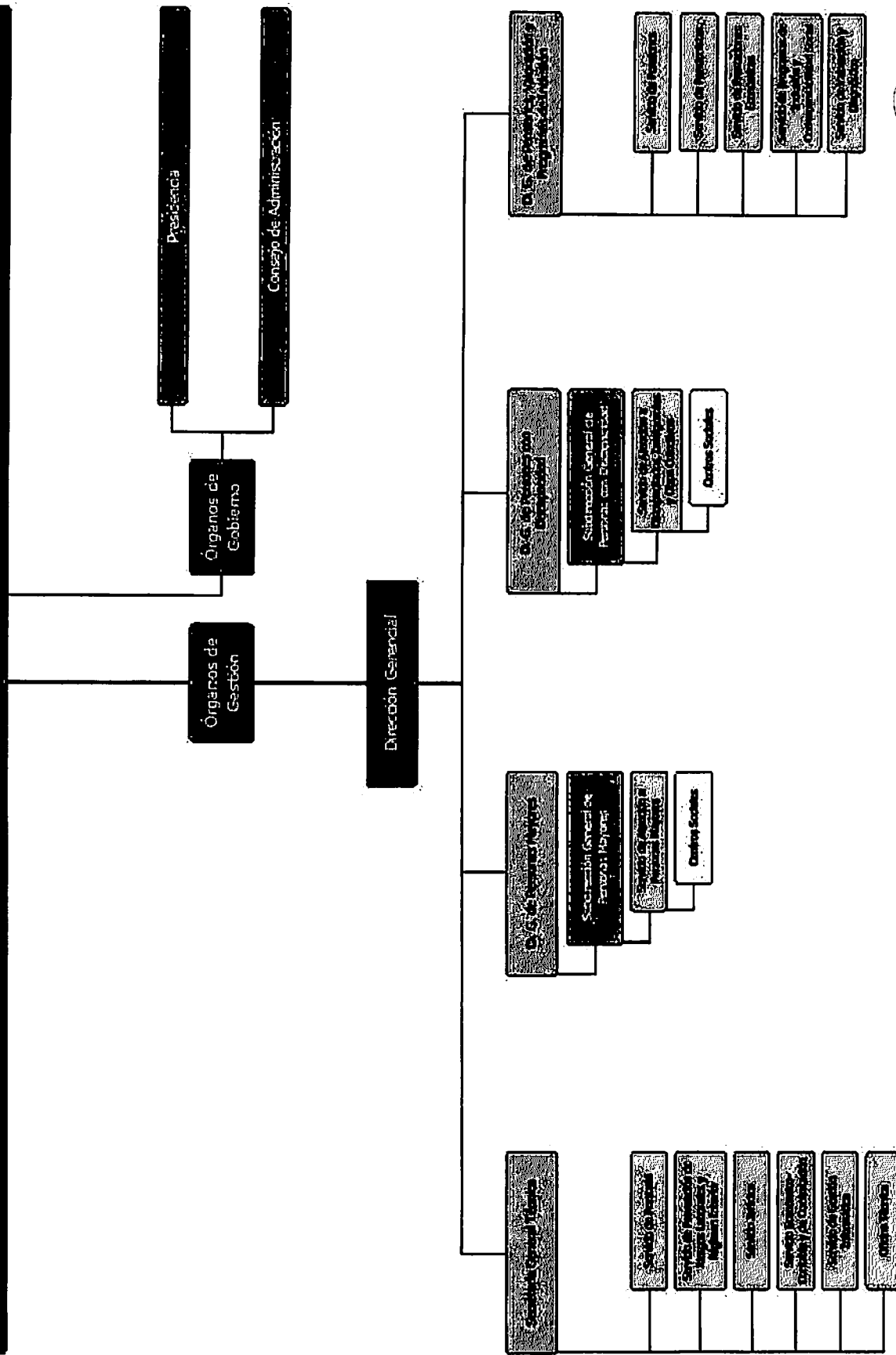


Son funciones del Instituto Murciano de Acción Social, dentro del ámbito territorial y competencial de la Comunidad Autónoma de la Región de Murcia, las siguientes:

- El desarrollo y gestión de los servicios, programas y prestaciones técnicas para los colectivos de su competencia.
- El apoyo y asistencia a los órganos de participación de los centros que gestiona.
- La gestión y seguimiento de las subvenciones concedidas a entidades para el desarrollo de actuaciones dirigidas a los colectivos de su competencia.
- La declaración y calificación de la dependencia y la minusvalía.
- La elaboración, desarrollo y ejecución de planes y proyectos específicos dirigidos a los colectivos de su competencia en el marco establecido por la planificación de la Consejería competente en materia de servicios sociales.
- La propuesta para la elaboración de anteproyectos y proyectos de disposiciones de carácter general y de cualquier otra normativa específica referida a los colectivos de su competencia.
- La información especializada del sistema de prestaciones y servicios en las materias de su competencia.
- La coordinación ejecución y seguimiento de los planes y programas con otras Administraciones Públicas así como con la Unión Europea en materias de su competencia, sin perjuicio de las competencias atribuidas a otros órganos.
- Cualquier otra que por norma de rango legal o reglamentario le sea atribuida.



Instituto Murciano de Acción Social





❖ El Instituto Murciano de Acción Social está dotado, según su Ley de creación, por Órganos de Gobierno y Órganos de Gestión.

• **1. ORGANOS DE GOBIERNO:**

a) **Presidencia:** Corresponderá al titular de la Consejería competente en materia de servicios sociales.

b) **Consejo de Administración,** que estará formado por:

- Presidente - Presidente del IMaS.
- Vicepresidente - Director Gerente del IMaS.
- Vocales:
 - Dos representantes de la Consejería competente en materia de servicios sociales, con rango, al menos, de Director General.
 - Los Directores Generales del Instituto Murciano de Acción Social.
 - El Director General competente en materia de Presupuestos.
 - El Director General competente en materia de Función Pública.
 - Un representante del Consejo Asesor Regional de Personas Mayores y de Personas con Discapacidad que formen parte de éstos órganos consultivos en su calidad de representantes de organizaciones sociales o expertos externos a la Administración Regional.
 - Un representante de la Federación de Municipios de la Región de Murcia.

• **2. ORGANOS DE GESTION:**

a) **Dirección Gerencial:** Es el órgano ejecutivo del IMaS y su titular que tendrá rango de secretario general, será nombrado por decreto del Consejo de Gobierno, a propuesta del titular de la consejería de adscripción del Instituto. El Decreto nº 299/2009, de 11 de septiembre, nombra a doña María Isabel Sola Ruiz, Directora Gerente del Instituto Murciano de Acción Social.

b) **Direcciones Generales:**

- Dirección General de Personas Mayores
- Dirección General de Personas con Discapacidad
- Dirección General de Pensiones, Valoración y Programas de Inclusión



• **ESTRUCTURA ORGANIZATIVA**

1. Bajo la dirección y dependencia de la Dirección Gerencial, el IMaS desarrolla sus funciones a través de los siguientes órganos directivos:

- a. Dirección General de Personas Mayores
- b. Dirección General de Personas con Discapacidad
- c. Dirección General de Pensiones, Valoración y Programas de Inclusión.

Estas tres direcciones generales se estructurarán a su vez en subdirecciones generales.

2. El titular de la Dirección Gerencial contará con la asistencia de la Secretaría General Técnica, órgano directivo al que corresponde atender y coordinar los servicios generales del organismo.

DIRECCIÓN GENERAL DE PERSONAS MAYORES

Le corresponde la dirección y coordinación de las competencias del Instituto Murciano de Acción Social en materia de gestión de servicios, centros, programas y planes para la atención a personas mayores, a tenor de lo establecido en la Ley 1/2006, de 10 de abril.

Para el cumplimiento de sus funciones la Dirección General de Personas Mayores se estructura en:

- Subdirección General de Personas Mayores
- Servicio de Atención a Personas Mayores
- Centros Sociales

Servicio de Atención a Personas Mayores





Le corresponde el ejercicio de las funciones de coordinación, dirección y control de las unidades dependientes del Servicio y, en especial, le corresponde:

- a) La gestión de Centros para personas mayores, admisión de usuarios, la acción concertada para la reserva y ocupación de plazas, gestión de servicios, programas y prestaciones técnicas para Personas Mayores en Centros Residenciales y estancias temporales.
- b) La gestión de servicios y programas para los Centros de Día y Estancias Diurnas, turismo social y termalismo, la admisión de altas y bajas de usuarios en estancias diurnas.
- c) La tramitación, control y asistencia técnica de la acción concertada.
- d) La gestión de prestaciones técnicas, apoyo y asistencia a los Órganos de participación de las Personas Mayores en los Centros.

Para el cumplimiento de sus funciones el Servicio de Atención a Personas Mayores cuenta con las siguientes Unidades Administrativas:

- . Sección de Gestión de Centros y Programas de Personas Mayores I
- . Sección de Gestión de Centros y Programas de Personas Mayores II
- . Sección de Gestión de Centros y Programas de Personas Mayores III

DIRECCIÓN GENERAL DE PERSONAS CON DISCAPACIDAD

Le corresponden la dirección y coordinación de las competencias del Instituto Murciano de Acción Social en materia de gestión de servicios, centros y programas para la atención a personas con discapacidad física, intelectual o sensorial; enfermedad mental crónica; con riesgo de exclusión; o cualquier otro colectivo necesitado de protección social que reglamentariamente se determine.

Para el cumplimiento de sus funciones la Dirección General de Personas con Discapacidad, se estructura en:

- Subdirección General de Personas con Discapacidad
- Servicio de Atención a Discapitados, Inmigrantes y Otros Colectivos
- Centros Sociales





Servicio de Atención a Discapacitados, Inmigrantes y Otros Colectivos

Al Servicio de Atención a Discapacitados, Inmigrantes y Otros Colectivos, le corresponde el ejercicio de las funciones de coordinación, dirección y control de las unidades dependientes del mismo y, en especial, el ejercicio de las siguientes funciones:

- a) Información y asesoría técnica de los colectivos de discapacitados y, en general, minorías en riesgo de exclusión social.
- b) Gestión de los Centros, Servicios y Programas para Discapacitados y Otros Colectivos, de la admisión de usuarios, de la acción concertada para reserva y ocupación de plazas, de las prestaciones técnicas.
- c) Gestión de la formación ocupacional y del ocio y tiempo libre.
- d) Apoyo a la accesibilidad y movilidad.
- e) Apoyo a la accesibilidad y movilidad.
- f) Asistencia técnica a los órganos de participación de las personas con discapacidad en los Centros.

Para el cumplimiento de sus funciones el Servicio de Atención de Discapacitados y Otros Colectivos se estructura en las siguientes unidades administrativas:

- . Sección de Gestión de Centros
- . Sección de Programas de Discapacitados
- . Sección de Otros Colectivos

DIRECCIÓN GENERAL DE PENSIONES, VALORACIÓN Y PROGRAMAS DE INCLUSIÓN

A la que le corresponde la dirección y coordinación de las competencias atribuidas al Instituto Murciano de Acción Social en materia de gestión de pensiones de naturaleza no contributiva, prestaciones económicas y de ayudas públicas a personas e instituciones públicas o privadas, contempladas en la vigente legislación de servicios sociales sin perjuicio de las competencias atribuidas a los restantes órganos



directivos del Instituto en materia de ayudas económicas dirigidas a colectivos específicos. Asimismo le corresponde la dirección y coordinación de los programas de inclusión social y de medidas de acompañamiento y corresponsabilidad social, así como el reconocimiento, declaración y calificación, valoración y diagnóstico del grado de discapacidad.

Para el cumplimiento de sus funciones, la Dirección de Pensiones, Valoración y Programas de Inclusión se estructura en los siguientes Servicios:

- Servicio de Pensiones
- Servicio de Pensionistas
- Servicio de Prestaciones Económicas
- Servicio de Programas de Inclusión y Corresponsabilidad Social
- Servicio de Valoración y Diagnóstico

Servicio de Pensiones

Le corresponde el ejercicio de las funciones de coordinación, dirección y control de las Secciones dependientes del Servicio y, en especial, las siguientes atribuciones:

- a) La información y atención al ciudadano en materia de Pensiones No Contributivas, Prestaciones del Fondo de Asistencia Social y Prestaciones derivadas de la Ley de Integración Social de los Minusválidos.
- b) La gestión de las pensiones no contributivas del Sistema de la Seguridad Social hasta su resolución inicial y Prestaciones vigentes de la Ley de Integración Social de los Minusválidos.
- c) El asesoramiento, estudio y asistencia técnica en materia de pensiones no contributivas a los órganos de las distintas Administraciones Públicas y prestaciones vigentes de la Ley de Integración Social de Minusválidos.
- d) La emisión de informes en materia de su competencia y propuestas de resolución de expedientes.
- e) Cualesquiera otras que le sean encomendadas en el ámbito de sus competencias.





Para el cumplimiento de sus funciones el Servicio de Pensiones se estructura en las siguientes unidades administrativas:

- . Sección de Instrucción de Expedientes
- . Sección de Tramitación

Servicio de Pensionistas

Le corresponde el ejercicio de las funciones de coordinación, dirección y control de las Secciones dependientes del Servicio y, en especial, las siguientes atribuciones:

- a) La gestión, control y tramitación del pago de las pensiones no contributivas del sistema de la Seguridad Social ya aprobadas, sus modificaciones, altas, bajas, mejoras y complementos.
- b) La gestión y control y tramitación del pago de las pensiones asistenciales y subsidios regulados en el Real Decreto 383/1984, de 1 de Febrero por el que se establece y regula el sistema especial de prestaciones sociales y económicas previsto en la Ley 13/1982, de 7 de abril, de Integración Social de Minusválidos, sus modificaciones, bajas, mejoras y complementos.
- c) La emisión de informes y propuestas de resolución en materia de su competencia.
- d) Cualesquiera otras que le sean encomendadas en el ámbito de sus competencias.

Para el cumplimiento de sus funciones el Servicio de Pensionistas se estructura en las siguientes Unidades Administrativas:

- . Sección de Pagos
- . Sección de Control de Pensionistas
- . Sección de Seguimiento de Pensiones

Servicio de Prestaciones Económicas





Le corresponde el ejercicio de las funciones de coordinación, dirección y control de las unidades dependientes del Servicio, y en especial, la gestión, control, coordinación, seguimiento y evaluación de las prestaciones económicas de inserción y protección social, ayudas individuales o institucionales y subvenciones, cuya gestión esté atribuida legal o reglamentariamente al IMaS.

Para el cumplimiento de sus funciones el Servicio de Prestaciones Económicas se estructura en las siguientes Unidades Administrativas

- . Sección de Gestión de Prestaciones Económicas
- . Sección de Seguimiento de Prestaciones Económicas

Servicio de Programas de Inclusión y Corresponsabilidad Social

Le corresponde el ejercicio de las funciones de coordinación, dirección y control de las unidades dependientes del Servicio y, en especial, la gestión, control, coordinación, seguimiento y evaluación de los programas de Inclusión Social y Subvenciones, individuales o institucionales, cuya gestión corresponda al IMaS, así como la coordinación de las medidas de acompañamiento social y corresponsabilidad social previstas en el Plan Regional de Inclusión Social. Además, en el ejercicio de su actividad le corresponde:

- a) En materia de Corresponsabilidad Social, las funciones de ejecución, informe y propuesta de actuaciones referidas a dicha materia y el apoyo a la Comisión de Seguimiento del Plan, así como el control del cumplimiento de objetivos.
- b) En materia de Seguimiento de Programas de Inserción, las funciones de ejecución, informe y propuesta de actuaciones en dicha materia y medidas de acompañamiento social, así como el control del cumplimiento de objetivos competencia del IMaS.
- c) En materia de Gestión de Subvenciones, las funciones de ejecución, informe y propuesta de las actuaciones correspondientes en materia de gestión técnico-administrativa y seguimiento de las subvenciones que sean de la competencia del IMaS.

Para el cumplimiento de sus funciones, este Servicio cuenta con la:





. Sección de Gestión de Subvenciones.

Servicio de Valoración y Diagnóstico

Le corresponde el ejercicio de las funciones de coordinación, dirección y control de las unidades dependientes del Servicio y, en especial, las siguientes atribuciones:

- a) La propuesta de reconocimiento del grado de minusvalía a todos los efectos previstos en la legislación vigente.
- b) La determinación de la existencia razonable de recuperación y, en su caso, elaboración y desarrollo del programa correspondiente, en las situaciones de invalidez.
- c) La determinación del grado de minusvalía a efectos de los beneficios, derechos económicos y servicios previstos en la legislación vigente.
- d) La orientación sobre las posibilidades de rehabilitación.
- e) El estudio, diagnóstico, valoración, orientación y seguimiento de usuarios de Centros, Servicios y Programas del IMaS.
- f) La emisión de informes, propuestas de resolución y dictámenes técnico-facultativos en materia de su competencia
- g) Presidir la Junta de Valoración a la que corresponde la emisión de Dictámenes jurídicos-facultativos para la resolución de los expedientes de reconocimiento, declaración y calificación del grado de minusvalía.
- h) Cualesquiera otras que le sean encomendadas en el ámbito de sus competencias.

Para el cumplimiento de sus funciones el Servicio de Valoración y Diagnóstico, se estructura en las siguientes Unidades:

- . Unidad de Valoración y Diagnóstico de Cartagena
- . Unidad de Valoración y Diagnóstico de Lorca
- . Unidad de Valoración y Diagnóstico de Murcia





SECRETARÍA GENERAL TÉCNICA

La Secretaría General Técnica, es el órgano directivo de apoyo y asistencia inmediata a la Dirección Gerencial del Instituto Murciano de Acción Social. Le corresponde atender y coordinar los servicios generales del Instituto, así como ejercer cuantas funciones le encomiende o delegue expresamente el titular de la Dirección Gerencial.

Se estructura en los siguientes Servicios:


- Servicio de Personal
- Servicio de Prevención de Riesgos Laborales y Régimen Interior
- Servicio Jurídico
- Servicio Económico-Contable y de Contratación
- Servicio de Gestión Informática
- Oficina Técnica

Servicio de Personal

Le corresponde el ejercicio de las funciones de coordinación, dirección y control de las Secciones dependientes del Servicio y, en especial, las siguientes atribuciones:

Ejecución, informe y propuesta de las actividades correspondientes al Servicio en materia de:

- a) Oferta de empleo, provisión de puestos de trabajo, nombramiento de personal interino y contratación de personal laboral temporal.
- b) Régimen jurídico del personal, situaciones administrativas, control de jornadas, horarios, permisos, licencias y vacaciones, régimen de incompatibilidades, régimen disciplinario, soporte y asistencias a órganos de representación del personal, y acción social
- c) Nóminas y seguridad social.





- d) Estudio de plantillas y relaciones de puestos de trabajo, control del absentismo, racionalización, redistribución y reubicación de efectivos.
- e) La emisión de informes en materia de su competencia.
- f) Cualesquiera otras que le sean encomendadas en el ámbito de sus competencias.

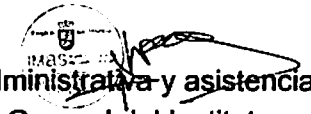
Para el cumplimiento de sus funciones, el Servicio de Personal se estructura en las siguientes unidades administrativas:

- . Sección de Gestión de Personal I
- . Sección de Gestión de Personal II
- . Sección de Habilitación de Personal

Servicio de Prevención de Riesgos Laborales y Régimen Interior

Le corresponde el ejercicio de las funciones de coordinación, dirección y control de las Secciones dependientes del Servicio y, en especial, las siguientes atribuciones:

- a) En materia de prevención de riesgos laborales, le compete el asesoramiento y apoyo para el diseño, aplicación y coordinación de los programas de actuación preventiva, la evaluación de riesgos, la determinación de las prioridades en la adopción de las medidas preventivas adecuadas vigilando la eficacia de las mismas, la información y formación en materia de prevención de riesgos laborales de los trabajadores, la realización de los planes de emergencia y evacuación de los edificios, la vigilancia de la salud laboral del personal y la elaboración de la memoria anual de actuación en materia de prevención de riesgos laborales.
- b) En materia de asuntos generales, le competen cuantos asuntos de tal carácter sean competencia del Instituto (vigilancia de edificios e instalaciones, servicios de imprenta y reprografía, estadística, gestión del parque de vehículos y otras de análoga naturaleza).
- c) En materia de control de calidad de los servicios, le compete la elaboración de programas relativos a la organización y métodos de trabajo para racionalizar el funcionamiento de los servicios de los distintos Centros y Unidades del Instituto y la optimización de sus instalaciones y recursos humanos y materiales.
- d) En materia de información general administrativa, le corresponde la organización de los servicios de información administrativa y asistencia al ciudadano y de las publicaciones, en coordinación con el órgano competente de la Consejería, así como el Registro General del Instituto.





- e) En materia de documentación, le compete la recopilación, ordenación, custodia y divulgación de disposiciones, publicaciones, informes y estudios.
- f) La emisión de informes y propuestas de resolución en materia de su competencia.
- g) Cualesquiera otras que le sean encomendadas en el ámbito de sus competencias.

Para el cumplimiento de sus funciones, el Servicio de Prevención de Riesgos Laborales y Régimen Interior se estructura en las siguientes unidades administrativas:

- Sección de Asuntos Generales y Documentación
- Sección de Control de Calidad de los Servicios
- Sección de Información
- Técnicos

Servicio Jurídico

Le corresponde el ejercicio de las funciones de coordinación, dirección y control de las unidades dependientes del Servicio, en relación con las siguientes actuaciones:

- a) Estudio y redacción de propuestas sobre iniciativas normativas y resoluciones e instrucciones de la Dirección del Instituto en el ámbito de sus competencias.
- b) Tramitación y propuesta de resolución de las reclamaciones en materia de prestaciones económicas y ayudas públicas competencia del Instituto, así como estudio e informe de los recursos administrativos cuya resolución corresponda a la Dirección del Instituto.
- c) Preparación de compilaciones legales, doctrinales y jurisprudenciales y asesoramiento jurídico general a las distintas unidades y Centros del Instituto.





- d) Supervisión y, en su caso, informe de las resoluciones y anuncios antes de su remisión al Boletín Oficial de la Región de Murcia u otros Boletines Oficiales para su publicación, así como de todas las actuaciones relativas a cuantos asuntos hayan de remitirse a la Secretaría General de la Consejería para su sometimiento al Consejo de Gobierno, o para su tramitación o conocimiento por la Dirección de los Servicios Jurídicos de la Comunidad Autónoma.
- e) Informe de Convenios de Colaboración o Cooperación con entidades públicas o privadas en materia de reservas y ocupación de plazas destinadas a personas mayores, discapacitados y otros colectivos, para su elevación al Consejo de Gobierno a través de la Consejería competente en el área de servicios sociales, así como sus prórrogas.
- f) Emisión de informes en materia de su competencia.
- g) Cualesquiera otras que le sean encomendadas en el ámbito de sus competencias.

Para el cumplimiento de sus funciones, el Servicio Jurídico contará con el número de Asesores Jurídicos que se determinan en la relación de puestos de trabajo, a los que competen las funciones de ejecución, informe y propuesta de las actuaciones correspondientes del Servicio.

Servicio Económico-Contable y de Contratación

Le corresponde el ejercicio de las funciones de coordinación, dirección y control de las unidades dependientes del Servicio, en relación con las siguientes actuaciones:

- a) Gestión de la contabilidad del IMaS.
- b) Realización de las operaciones necesarias para la formación de las cuentas anuales y rendición de cuentas.
- c) Elaboración del Anteproyecto de Presupuesto del Instituto.
- d) Tramitación de expedientes de gastos e ingresos.
- e) Control interno, seguimiento, informe y coordinación de la ejecución presupuestaria de las unidades de gasto del Instituto sin perjuicio de las funciones propias de la Intervención General.
- f) La tramitación de los expedientes de modificaciones de crédito.





- g) La gestión y recaudación de tasas, precios públicos e ingresos.
- h) La gestión de la Tesorería del IMaS.
- i) Tramitación de los expedientes de contratación de obras, de gestión de servicios públicos, de suministro, de consultoría y de asistencia y de los de servicios, así como cualesquiera otros contratos competencia del Instituto.
- j) La remisión de datos al Registro de Contratos de la Comunidad Autónoma de la Región de Murcia.
- k) El inventario de bienes y control de patrimonio y coordinación de actuaciones con la Dirección General de Patrimonio.
- l) La tramitación de convenios que afecten al Instituto.
- m) La tramitación de los expedientes de pagos a justificar y Anticipos de Caja Fija del Instituto.
- n) Emisión de informes en materia de su competencia.
- o) Cualesquiera otras que le sean encomendadas en el ámbito de su competencia.

Para el cumplimiento de sus funciones, el Servicio Económico-Contable y de Contratación se estructura en las siguientes Unidades Administrativas:

- Sección de Contratación y Tramitación de Convenios.
- Sección de Coordinación General Económica
- Sección de Gestión de Gastos
- Sección de Gestión de Ingresos y Contabilidad
- Sección de Tesorería

Servicio de Gestión Informática

Le corresponde el ejercicio de las siguientes funciones:





- a) La elaboración y gestión del plan informático del Instituto, así como sus revisiones en coordinación con la Dirección General de Sistemas de Información y Comunicaciones.
- b) La gestión y custodia de la información que configura las bases de datos.
- c) La planificación, coordinación y supervisión del mantenimiento de sistemas y servicios informáticos del Instituto, así como el control de los recursos para la racionalización y optimización de su uso y atención a usuarios.
- d) El diseño, desarrollo, implantación y explotación de las aplicaciones informáticas, sistemas de redes y comunicaciones del Instituto, red local y corporativa.
- e) Elaboración de informes, propuestas de resolución, pliegos de prescripciones técnicas y cualesquiera otras que le sean encomendadas.


Para el cumplimiento de sus funciones el Servicio de Gestión Informática cuenta con la:

- . Sección de Coordinación Informática
- . Técnicos

Oficina Técnica

La Oficina Técnica tiene atribuidas, sin perjuicio de las que competan a la Dirección General de Patrimonio, las siguientes funciones:

- a) La planificación y asesoramiento para el mejor aprovechamiento de inmuebles e instalaciones y la evaluación de los riesgos que afecten a los inmuebles e instalaciones propias del IMaS.
- b) La redacción de proyectos de ejecución de obras nuevas, así como obras menores de reparación o mantenimiento.
- c) La dirección técnica o, en su caso, la vigilancia e inspección de la ejecución de todas las obras que afecten a edificios del IMaS.
- d) La propuesta de orientaciones y normas técnicas sobre edificaciones para centros asistenciales, sus instalaciones, materiales, métodos constructivos y cuantos estudios y trabajos se estimen necesarios para el cumplimiento de las funciones propias de dichos centros.





- e) La elaboración de informes técnicos relativos al cumplimiento de la normativa vigente, en los centros asistenciales para los que se precise autorización administrativa, sin perjuicio de las competencias atribuidas a otras unidades administrativas de la Consejería competente en materia de asuntos sociales.
- f) En materia de mantenimiento, le corresponde la adecuación y vigilancia de los sistemas de evacuación y extinción de incendios, de seguridad e higiene e impacto ambiental, así como la planificación, coordinación y supervisión de todas aquellas actuaciones de mantenimiento de los edificios, aparatos e instalaciones del IMaS, sin perjuicio de las competencias atribuidas al Servicio correspondiente de la Consejería. Asimismo, le corresponde la organización del personal de mantenimiento de los Centros del IMaS.
- g) La emisión de informes y cualesquiera otros documentos técnicos relativos a los centros dependientes del Instituto.
- h) Cualesquiera otras funciones que le sean encomendadas en el ámbito de sus competencias.

Para el cumplimiento de sus funciones esta Unidad cuenta con la:


- . Sección de Mantenimiento
- . Técnicos





CENTROS ADMINISTRATIVOS

DIRECCIÓN Y SERVICIOS GENERALES DEL IMAS.	C/ Doctor Alonso Espejo nº 7, 30071 MURCIA.
DIRECCIÓN GENERAL DE PERSONAS MAYORES.	C/ Doctor Alonso Espejo nº 7, 30071 MURCIA.
DIRECCIÓN GENERAL DE PERSONAS CON DISCAPACIDAD.	C/ Doctor Alonso Espejo nº 7, 30071 MURCIA.
DIRECCIÓN GENERAL DE PENSIONES, VALORACIÓN Y PROGRAMAS DE INCLUSIÓN.	Plaza Juan XXIII s/n, 30071 MURCIA.
SERVICIO ECONÓMICO-CONTABLE Y DE CONTRATACIÓN	C/ Alonso Espejo, esquina C/ Maestra Nal. Vicenta Belenguer. 30007 MURCIA.
INTERVENCIÓN DELEGADA	C/ Maestra Nal. Vicenta Belenguer, esquina C/ Reina Violante. 30007 MURCIA.
VALORACIÓN DE LA DEPENDENCIA.	C/ Greco, nº 4, edif. Bercos. 30001 MURCIA.
SERVICIO DE VALORACIÓN Y DIAGNÓSTICO UNIDAD DE MURCIA	C/ Huerto de las Bombas nº8 30009 MURCIA.
UNIDAD DE VALORACIÓN Y DIAGNÓSTICO DE CARTAGENA	Alameda de San Antón, nº 29. 30205 Cartagena
UNIDAD DE VALORACIÓN Y DIAGNÓSTICO DE LORCA	Alameda de Cervantes, s/n. 30800 Lorca





CENTROS SOCIALES

Al frente de los distintos Centros Sociales dependientes del Instituto, con el rango o nivel que se determine en la Relación de Puestos de Trabajo, existe un Director.


Dependiendo de los Directores de los Centros podrá existir una Unidad de Administración a cuyo frente estará un Administrador, con el rango o nivel que se determine en la relación de puestos de trabajo, que ejercerá las funciones económico-administrativas del Centro, bajo la coordinación y directrices de la Secretaría General Técnica a través de las Unidades Administrativas que la integran.

Los Centros Sociales podrán contar con el número de Técnicos para la coordinación sanitaria que se determinen en la relación de puestos de trabajo, según el nivel jerárquico correspondiente. Igualmente, los distintos Centros Sociales podrán contar con el personal que se determine en la relación de puestos de trabajo para la coordinación psico-social.





CENTROS DE ATENCIÓN A PERSONAS CON DISCAPACIDAD	
CENTRO DE ATENCIÓN A PERSONAS CON DISCAPACIDAD DE CHURRA.	Cuesta Piñero, s/n. 30110 Churra (MURCIA)
CENTRO DE ATENCIÓN A PERSONAS CON DISCAPACIDAD "LOS OLIVOS" DE CIEZA.	Paraje Los Alvares, s/n. 30530 CIEZA
CENTRO DE ATENCIÓN A PERSONAS CON DISCAPACIDAD DE CANTERAS.	Avda. Descubrimiento de América, nº 68. 30394 La Vaguada CARTAGENA
CENTRO DE ATENCIÓN A PERSONAS CON DISCAPACIDAD DE EL PALMAR.	Ctra. De Mazarrón, s/n. 30120 EL PALMAR. MURCIA
CENTRO DE ATENCIÓN A PERSONAS CON DISCAPACIDAD DE ESPINARDO.	Ctra. De Madrid, s/n 30100 ESPINARDO. MURCIA.
CENTRO DE ATENCIÓN A PERSONAS CON DISCAPACIDAD "JULIO LOPEZ-AMBIT MEGIAS".	Ctra. De Mazarrón, s/n. 30120 EL PALMAR.MURCIA.
CENTRO DE ATENCIÓN A PERSONAS CON DISCAPACIDAD DE LA UNIÓN	C/ San Gil, 43 30360 LA UNIÓN- MURCIA






RESIDENCIAS DE PERSONAS MAYORES	
RESIDENCIA PERSONAS MAYORES "VIRGEN DEL ROSARIO" DE ALHAMA DE MURCIA	Parque La Cubana, s/n. 30840 ALHAMA DE MURCIA
RESIDENCIA PERSONAS MAYORES "FUENTE CUBAS" DE CARTAGENA	C/ Cibeles, nº 12. Fuente Cubas. 30310 CARTAGENA
RESIDENCIA PERSONAS MAYORES "VIR EN DEL VALLE"	Ctra. de Mazarrón, s/n. 30120 EL PALMAR (MURCIA)
RESIDENCIA PERSONAS MAYORES OBISPO JAVIER AZAGRA	C/ Lorca, 64 A 30120 EL PALMAR (MURCIA)
RESIDENCIA PERSONAS MAYORES (Servicio Centro de Día) "SAN BASILIO"	C/ Rey D. Pedro I, nº 10. 30009 MURCIA
RESIDENCIA PERSONAS MAYORES "DOMINGO SASTRE" DE LORCA	Alameda de Cervantes, s/n. 30800 LORCA





CENTROS DE DÍA

CENTRO SOCIAL DE ALCANTARILLA	C/ S. Fernando, s/n. 30820 ALCANTARILLA
CENTRO SOCIAL DE ARCHENA	C/ Siria, s/n. 30600 ARCHENA
CENTRO SOCIAL DE CARAVACA (CENTRO DE DÍA)	Avda. Juan Carlos I, nº 17. CARAVACA
CENTRO SOCIAL CARTAGENA I	C/ Juan Fernández, nº 24. 30204 CARTAGENA
CENTRO DE DIA DE ALZHEIMER CARTAGENA	C/ Carlos V, 3, esquina Al.San Antón 30205 CARTAGENA
CENTRO SOCIAL CARTAGENA III (CENTRO DE DÍA)	C/ Juan Fernández, nº 58. 30204 CARTAGENA
CENTRO SOCIAL DE CIEZA	Gran Vía, nº 2. 30530 CIEZA
CENTRO SOCIAL DE JUMILLA	Avda. Poeta L. Guardiola, nº 2. 30520 JUMILLA
CENTRO SOCIAL DE LA UNION	C/ Real, nº 61. 30 360 LA UNION
CENTRO SOCIAL DE LORCA (CENTRO DE DÍA)	C/ Tercera Edad, s/n, Residencial M.Angel 30800 LORCA
CENTRO SOCIAL DE MAZARRON	C/ Mayor, s/n. 30860 MAZARRON
CENTRO SOCIAL DE MOLINA DE SEGURA (CENTRO DE DÍA)	C/ del Pensionista, s/n. 30500 MOLINA DE SEGURA
CENTRO SOCIAL MURCIA I	Pº Corvera, nº 19. 30002 MURCIA
CENTRO SOCIAL MURCIA II	C/ Mar Menor, nº 17. 30009 MURCIA
CENTRO SOCIAL DE ROLDÁN (CENTRO DE DÍA)	C/ del Parque s/n. 30709 ROLDÁN
CENTRO SOCIAL DE SAN JAVIER (CENTRO DE DÍA)	C/ Luis Garay, nº 29. 30730 SAN JAVIER





CENTRO SOCIAL DE LAS TORRES DE COTILLAS (CENTRO DE DÍA)	C/ Pablo Neruda, s/n. 30565 LAS TORRES DE COTILLAS
CENTRO SOCIAL DE YECLA (CENTRO DE DÍA)	C/ Rambla, nº 55. 30510 YECLA

OTROS CENTROS	
RESIDENCIA DE ENFERMOS MENTALES CRÓNICOS "LUIS VALENCIANO"	Ctra. de Mazarrón, s/n. 30120 EL PALMAR (MURCIA)
RTL "EL PEÑASCO"/ RTL "ISLA PLANA"	C/ Rihuete, s/n. 30860 PUERTO DE MAZARRÓN
HOSPEDERÍA CASA DEL MAR DE CARTAGENA	Muelle Alfonso XXII s/n, 30201 CARTAGENA
CASA DEL MAR DE MAZARRON	Explanada Puerto Pesquero s/n, 30860 PUERTO DE MAZARRÓN





Cuentas Anuales 2011

DATOS ECONÓMICOS SOBRE PERSONAL

	Nº PERCEPTORES	IMPORTES
PERS.POLITICO	4	145.405,48
PERSONAL EVENT.	-	-
PERS.FUNCIONARIO	2.833	49.075.650,51
PERS.LABORAL	51	1.041.674,56
TOTAL	2.888	50.262.730,55

	FUNCIONARIOS		LABORALES	
	IMPORTE	Nº.	IMPORTE	Nº.
GRUPO A	3.945.313,89	89		
GRUPO B	10.686.097,70	435	115.228,99	5
GRUPO C	3.793.720,10	182	153.176,75	8
GRUPO D	24.318.413,38	1.650	474.964,76	23
GRUPO E	6.477.510,92	481	298.304,03	15
TOTALES	49.221.055,99	2.837	1.041.674,56	51

* Datos referidos a remuneraciones realmente satisfechas durante 2011 a los distintos perceptores.






Cuentas Anuales 2011

LQP-M514
ISSO - I.M.A.S. - EJERCICIO 2011
Estado Operativo
Mes: 1 a 12

Gastos presupuestarios	IMPORTE
3 SEGURIDAD, PROTECCIÓN Y PROMOCIÓN SOCIAL	266.836.137,58
* TOTAL	266.836.137,58
3 TASAS, PRECIOS PÚBLICOS Y OTROS INGRESOS	9.959.190,72
4 TRANSFERENCIAS CORRIENTES	243.460.782,72
5 INGRESOS PATRIMONIALES	3.545,32
6 ENAJENACIÓN DE INVERSIONES REALES	172.915,16
7 TRANSFERENCIAS DE CAPITAL	7.688.814,20
* TOTAL	261.285.248,12





REMANENTE DE TESORERIA EJERCICIO 2011		
CONCEPTOS	IMPORTES	
1. (+) Derechos pendientes de cobro		70.080.600,04
- (+) del Presupuesto corriente.	73.302.276,64	
- (+) de Presupuestos cerrados	3.285.717,52	
- (+) de operaciones no presupuestarias	0,00	
- (+) de operaciones comerciales	0,00	
- (-) de dudoso cobro	-4.046.370,85	
- (-) cobros realizados pendientes de aplicación definitiva	-2.461.023,27	
2. (-) Obligaciones pendientes de pago		69.648.143,47
- (+) del Presupuesto corriente	55.114.741,92	
- (+) de Presupuestos cerrados	3.815.276,18	
- (+) de operaciones no presupuestarias	2.225.584,65	
- (+) de acreedores por periodif.gastos presupuestarios	8.492.540,72	
- (+) de operaciones comerciales	0,00	
- (-) pagos realizados pendientes de aplicación definitiva	0,00	
3. (+) Fondos líquidos	930.918,92	930.918,92
I. Remanente de Tesorería afectado		402.868,61
II. Remanente de Tesorería no afectado		960.506,88
III. Remanente de Tesorería total (1 - 2 + 3) = (I + II)		1.363.375,49

Se hace constar que de acuerdo con el artículo 55 apartado 7 del Texto Refundido de la Ley de Hacienda de la Región de Murcia, el importe del remanente de Tesorería positivo resultante de la liquidación del presupuesto de 2011 del IMAS que no se destine a la financiación de incorporaciones de crédito de acuerdo con el artículo 38 de la propia Ley, será transferido al Presupuesto de la Administración General de la Comunidad Autónoma durante el ejercicio 2012.



ZOA-V011
ISSO I.M.A.S. - EJERCICIO 2011
ESTADO DE TESORERIA
Mes: 1 a 12

ESTADO DE TESORERIA	IMPORTES
1. COBRO	567.366.527,41
(*) DEL PRESUPUESTO CORRIENTE	200.243.311,80
(*) DE OPERACIONES NO PRESUPUESTARIAS	322.533.261,63
(*) DE PRESUPUESTOS CERRADOS	44.589.953,98
(*) DE OPERACIONES COMERCIALES	
2. PAGO	567.315.749,57
(*) DEL PRESUPUESTO CORRIENTE	233.313.625,33
(*) DE OPERACIONES NO PRESUPUESTARIAS	321.741.783,92
(*) DE PRESUPUESTOS CERRADOS	
(*) DE OPERACIONES COMERCIALES	
(*) PAGOS POR DEVOLUCIONES DE INGRESOS	12.260.340,32
I.FLUJO NETO TESORERIA PERIODO/S (1 - 2)	50.777,84
3. SALDO INICIAL DE TESORERIA PERIODO/S	880.141,08
III.SALDO FINAL TESOR. PERIODO/S (I + 3)	930.918,92





Cuentas Anuales 2011

CUADRO DE FINANCIACIÓN

		2011	2010			2011	2010
1.	Recursos aplicados en operaciones de gestión	290.589.489,68	310.159.507,95	1.	Recursos procedentes de operaciones de gestión	263.955.213,56	302.856.135,77
a)	Reducción de existencias de productos terminados y en curso de fabricación			a)	Ventas		
b)	Aprovisionamientos			b)	Aumento de existencias de prod.terminados y en curso		
c)	Servicios exteriores	68.345.124,05	55.662.197,52	c)	Impuestos directos y cotizaciones sociales		
d)	Tributos	215.928,38	203.978,71	d)	Impuestos indirectos		
e)	Gastos de personal	64.618.690,88	68.043.875,99	e)	Tasas, precios públicos y contribuciones especiales	5.725.971,78	5.165.303,60
f)	Pretaciones sociales			f)	Transferencias y subvenciones	251.149.596,92	293.628.239,70
g)	Transferencias y subvenciones	153.226.011,15	186.249.455,73	g)	Ingresos financieros	37.706,24	90.660,12
h)	Gastos financieros			h)	Otros ingresos de gestión cie. e ingresos excepcionales	4.380.314,04	3.971.932,35
i)	Gastos y pérdidas de ejercicios anteriores	137.364,37		i)	Provisiones aplicadas de activos circulantes	2.661.624,58	
j)	Dotación provisiones de activos circulantes	4.046.370,85		2.	Cobros pendientes de aplicación	1.295.938,45	
2.	Pagos pendientes de aplicación		200.749,49	3.	Incrementos directos de patrimonio	7.008.924,92	
3.	Gastos de formalización de deudas			a)	En adscripción	5.719.687,00	
4.	Adquisiciones y otras altas de inmovilizado	8.917.179,03	4.697.750,93	b)	En cesión	1.289.237,92	
a)	I. inmateriales	678,97	52.096,02	c)	Otras aportaciones de entes matrices		
b)	I. materiales	8.916.500,06	4.645.654,91	4.	Deudas a largo plazo		
5.	Disminuciones directas de patrimonio	865,30	672.789,59	5.	Enajenaciones y otras bajas de inmovilizado	3.353,00	1.523.239,88
a)	En adscripción		666.797,60	a)	Destinadas al uso general		33.700,38
b)	En cesión			b)	I. inmateriales		
c)	Entregado al uso general	865,30	5.991,99	c)	I. materiales	3.353,00	1.489.539,50
6.	Cancelación o traspaso a c/p de deudas a l/p			d)	I. financieras		
7.	Provisiones por riesgos y gastos			6.	Cancelación anticipada o traspaso a c/p inm.financ.		
	TOTAL APLICACIONES	299.507.534,01	315.730.797,96		TOTAL ORÍGENES	272.263.429,93	304.379.375,65
	EXCESO DE ORÍGENES S/APLICACIONES				EXCESO DE APLICACIONES S/ORÍGENES		
	(AUMENTO DE CAPITAL CIRCULANTE)				(DISMINUCIÓN DE CAPITAL CIRCULANTE)	27.244.104,08	11.351.422,31



VARIACIÓN DE CAPITAL CIRCULANTE (Resumen)	EJERCICIO 2011		EJERCICIO 2010	
	AUMENTOS	DISMINUCIONES	AUMENTOS	DISMINUCIONES
1. Existencias				
2. Deudores	27.190.212,02		9.907.541,36	
a) Presupuestarios	27.190.212,02		9.907.541,36	
b) No presupuestarios				
c) Por administración de recursos de otros entes				
3. Acreedores		54.484.647,38		21.296.263,52
a) Presupuestarios		32.289.498,77		4.686.807,93
b) No presupuestarios		22.195.148,61		16.609.455,59
c) Por administración de recursos de otros entes				
4. Inversiones financieras temporales				
5. Empréstitos y otras deudas a corto plazo		446,56		3.480,57
a) Empréstitos y otras emisiones				
b) Préstamos recibidos y otros conceptos		446,56		3.480,57
6. Otras cuentas no bancarias				
7. Tesorería	50.777,84		40.780,42	
a) Caja				
b) Banco de España				
c) Otros bancos e instituciones de crédito	50.777,84		40.780,42	
8. Ajustes por periodificación				
TOTAL	27.240.989,86	54.485.093,94	9.948.321,78	21.299.744,09
VARIACIÓN DEL CAPITAL CIRCULANTE		27.244.104,08		11.351.422,31



Cuentas Anuales 2011

ZSI-M517
I.M.A.S. - EJERCICIO 2011
LIQUIDACION DEL PRESUPUESTO DE MODIFICACIONES DE CREDITO
Mes: 1 a 12

Sección	Crdt Extraord	Supl Crédito	Ampl Crédito	Tran Positivas	Tran Negativas	Ingresos Crd	Crdt Ganjados	Bajas Anul Recúr	Gros Modific	Total Modific
511M.A.S.			9.666.181,76	10.941.462,52	10.941.462,52-		13.019.902,10			22.686.083,86
* Total			9.666.181,76	10.941.462,52	10.941.462,52-		13.019.902,10			22.686.083,86





Región de Murcia
Consejería de Sanidad y Política Social

Cuentas Anuales 2011

IMAS
Instituto murciano
de acción social


ZSI-M518

I.M.A.S. - EJERCICIO 2011

LIQUIDACION DEL PRESUPUESTO DE MODIFICACIONES DE CREDITO (por Sección/Capítulo)

Mes: 1 a 12

Capítulo	Créd. Estado	Supl. Crédito	Ampl. Crédito	Trans. Positiva	Trans. Negativa	Incr. Res. Créd.	Créd. Comp. Ingreso	Bajas Anul. Res. Créd.	Otras. Créd.	Total Modif.
1 GASTOS DE PERSONAL				1.918.322,56	1.918.322,56-		1.483.742,80			1.483.742,80
2 GASTOS CORRIENTES, BIENES Y SERVICIOS				4.926.864,89	4.972.374,39-		2.875.251,88			8.526.527,16-
4 TRANSFERENCIAS CORRIENTES				3.275.113,00	603.188,00-		8.000.000,00			31.694.376,30
6 INVERSIONES REALES				311.457,55	20.102,57-		660.907,42			952.262,40
7 TRANSFERENCIAS DE CAPITAL				509.704,52	3.427.475,00-					2.917.770,48-
* Total				10.941.462,52	10.941.462,52-		13.019.902,10			22.886.083,86





Región de Murcia
Consejería de Sanidad y Política Social

Cuentas Anuales 2011

IMAS
Instituto murciano
de acción social

LQP-M519
ISSO - I.M.A.S. - EJERCICIO 2011
Financiación.
Modificaciones de Crédito
Mes: 1 a 12

Clasif. Económica	Cred. Extraord.	Cred. Suplemen.	Cred. Ampliab.	Incl. Romam. en b.	Cred. en Ingreso	Cred. Recorte	Otras. Modific.	Total Modific.
33101 SEGURIDAD SOCIAL (R)					1.483.742,80			1.483.742,80
4200 PARA GASTOS GENERALES DE FUNCIONAMIENTO		9.666.181,76						9.666.181,76
4207 PERSONAS EN SITUACION DE DEPENDENCIA					10.875.251,88			10.875.251,88
70608 AYUDAS DAIOS/CATASTROFICOS					500.000,00			500.000,00
7800 CALMUNICIA ACTIVIDAD ASISTENCIAL TERCERA					160.907,42			160.907,42
* Total					13.019.902,10			22.686.083,86



Cuentas Anuales 2011

LQP-M213
ISSO - I.M.A.S. - EJERCICIO 2011
Remanentes de Crédito

Clasificación Económica	Remanente Comprom.	Remanente No Comprom.
10000 RETRIBUCIONES BÁSICAS		327,82
10001 OTRAS REMUNERACIONES		874,23
12000 SUELDO		80.292,29
12001 TRIENIOS		7.031,99
12002 COMPLEMENTO DE DESTINO		4.640,98
12003 COMPLEMENTO ESPECÍFICO DEL PUESTO DE TRABAJO		208.004,53
12005 OTRAS REMUNERACIONES		5.537,95
12100 SUELDO		10.832,93
12101 TRIENIOS		324,44
12400 SUELDO		6.001,67
12401 TRIENIOS		207,21
13100 SALARIOS		73,00
13101 ANTIGÜEDAD		
15100 GRATIFICACIONES POR SERVICIOS EXTRAORDINARIOS		6.556,01
16000 SEGURIDAD SOCIAL		30.854,87
16200 FORMACIÓN Y PERFECCIONAMIENTO DEL PERSONAL		13.527,00
20200 ARRENDAMIENTOS DE EDIFICIOS		1.321,05
21200 EDIFICIOS		2.515,36
21201 OTRAS CONSTRUCCIONES		2.700,00
21300 MAQUINARIA		2.262,46
21301 INSTALACIONES	767,00	5.730,23
21302 UTILAJE		300,00
21400 ELEMENTOS DE TRANSPORTE		261,79
21500 MOBILIARIO Y ENSERES		3.342,48





Cuentas Anuales 2011

21600 EQUIPOS PARA PROCESOS DE INFORMACIÓN	8,09	1.984,81-
21900 OTRO INMOVILIZADO MATERIAL		3.090,00
22000 ORDINARIO NO INVENTARIABLE		8.269,81-
22001 PRENSA, REVISTAS, LIBROS Y OTRAS PUBLICACIONES		7.916,87
22002 MATERIAL INFORMÁTICO NO INVENTARIABLE	0,79	66.355,74
22100 ENERGÍA ELÉCTRICA	3.967,02	91.845,29-
22101 AGUA		466,96-
22103 COMBUSTIBLE Y CARBURANTES PARA AUTOMOCIÓN		6.221,04
22104 VESTUARIO		3.345,08
22105 PRODUCTOS ALIMENTICIOS		60,00
22109 OTROS SUMINISTROS		65.354,11
22200 TELEFÓNICAS	61.234,80	214.444,17-
22201 POSTALES Y TELEGRÁFICAS	516,14-	28.162,17
22202 TELEX Y TELEFAX		900,00
22203 INFORMÁTICAS		900,00
22209 OTRAS COMUNICACIONES		900,00
22300 TRANSPORTES		900,00
22401 DE EDIFICIOS Y LOCALES		302,76-
22402 DE VEHÍCULOS		629,37-
22409 DE OTROS RIESGOS		24.912,99-
22500 ESTATALES		260,00
22501 AUTONÓMICOS		5,00
22502 LOCALES		173.879,43
22601 ATENCIONES PROTOCOLARIAS Y REPRESENTATIVAS		1.485,91
22602 PUBLICIDAD Y PROPAGANDA		25.136,51
22603 JURÍDICOS, CONTENCIOSOS		1.800,00
22605 REMUNERACIONES A AGENTES MEDIADORES INDEPENDIENTES		46.616,91-
22606 REUNIONES, CONFERENCIAS Y CURSOS		7.200,00
22609 OTROS GASTOS DIVERSOS		37.250,12
22700 LIMPIEZA Y ASEO	26.612,16	15.825,31-



Cuentas Anuales 2011

22703 REGISTROS		416,18
22704 CUSTODIA DE REGISTROS Y ARCHIVO		450,00
22706 ESTUDIOS Y TRABAJOS TÉCNICOS		27.000,00
22707 PROCESO DE DATOS	5.512,91-	15.325,70
22709 OTROS		9.727,64
23001 REEMBOLSO DE GASTOS DE ALTOS CARGOS		100,83-
23002 DEL PERSONAL		655,90
23101 DE ALTOS CARGOS		552,95
23102 DEL PERSONAL		144,00
43100 AFUNDACIONES DE LA CARM		
62600 MOBILIARIO Y ENFERES		3.327,60
62700 EQUIPOS PARA PROCESOS DE INFORMACIÓN		678,97
64500 APLICACIONES INFORMÁTICAS		
74990 FONDO DE FINANCIACIÓN DE CC.LL		1.500.000,00
* 311B DIRECCIÓN Y SERVICIOS GENERALES DEL IMAS	86.560,81	1.792.957,20
** 5101 DIRECCIÓN Y GERENCIA DEL IMAS	86.560,81	1.792.957,20
12000 SUELDO		35.868,43-
12001 TRIENIOS		4.514,40
12002 COMPLEMENTO DE DESTINO		13.695,79-
12003 COMPLEMENTO ESPECÍFICO DEL PUESTO DE TRABAJO		123.088,89
12005 OTRAS REMUNERACIONES		6.246,32-
12100 SUELDO		17.444,44
12101 TRIENIOS		175,62
12200 SUELDO		8.479,79
12201 TRIENIOS		312,80
13100 SALARIOS		82,00
13107 ANTIGÜEDAD		
15100 GRATIFICACIONES POR SERVICIOS EXTRAORDINARIOS		11.448,64
16000 SEGURIDAD SOCIAL		5.974,17
21200 EDIFICIOS		3.457,12-



Cuentas Anuales 2011

21201 OTRAS CONSTRUCCIONES		3.000,00
21300 MAQUINARIA		842,43
21301 INSTALACIONES	2.100,30	2.145,90
21302 UTILLAJE		500,00
21400 ELEMENTOS DE TRANSPORTE		500,00
21500 MOBILIARIO Y INSERES		2.849,22
21600 EQUIPOS PARA PROCESOS DE INFORMACION		1.672,39
22000 ORDINARIO NO INVENTARIABLE		1.104,87
22001 PRENSA, REVISTAS, LIBROS Y OTRAS PUBLICACIONES		2.000,00
22002 MATERIAL INFORMATICO NO INVENTARIABLE		413,44
22100 ENERGIA ELÉCTRICA	46.113,32	197.890,90
22101 AGUA		23.726,30
22102 GAS		7.395,20
22104 VESTUARIO		8.051,82
22105 PRODUCTOS ALIMENTICIOS	2.295,51	67.066,38
22106 PRODUCTOS FARMACEUTICOS Y MATERIAL SANITARIO		6.200,70
22107 COMBUSTIBLE Y CARBURANTES, CALEFACCION Y OTROS USOS		5.000,00
22109 OTROS SUMINISTROS		1.686,16
22200 TELEFONICAS	5.903,09	11.214,59
22201 POSTALES Y TELEGRAFICAS		1.000,00
22209 OTRAS COMUNICACIONES		1.700,00
22300 TRANSPORTES		7.330,36
22501 AUTONOMICOS		5,00
22502 LOCALES		5,00
22606 REUNIONES, CONFERENCIAS Y CURSOS		1.000,00
22609 OTROS GASTOS DIVERSOS	1.382,60	17.357,96
22700 LIMPIEZA Y ASEO		132.865,25
22701 SEGURIDAD	0,02	17.339,04
22705 OTROS	49.789,73	193.809,88
23002 DEL PERSONAL		500,00



Cuentas Anuales 2011

23102 DEL PERSONAL		700,00
26003 PRESTACIÓN DE SERVICIOS A OTROS COLECTIVOS	12.875,23	12.729,32
26006 PRESTACIÓN DE SERVICIOS DE ESTANCIAS DIURNAS	507.005,21	84.478,47-
26007 PRESTACIÓN SERVICIOS A ENFERMOS MENTALES CRÓNICOS	370.758,67	1.690.548,94
26008 PROYECTO VIVIENDAS TUTELADAS	77.299,18	5.116,82
48105 ATENCIÓN A PERSONAS CON DISCAPACIDAD		51.793,17
62600 MOBILIARIO Y ENSERES		10.000,00
63600 MOBILIARIO Y ENSERES		8.000,00
* 313B PERSONAS CON TRASTORNO MENTAL Y OTROS COLECTIVOS	975.943,40	2.462.483,62
10001 OTRAS REMUNERACIONES		17.642,00
12000 SUELDO		207.010,32-
12001 TRIENIOS		14.518,55
12002 COMPLEMENTO DE DESTINO		55.065,13-
12003 COMPLEMENTO ESPECÍFICO DEL PUESTO DE TRABAJO		532.973,88
12004 COMPLEMENTOS PERSONALES Y TRANSITORIOS		26.198,04-
12005 OTRAS REMUNERACIONES		25.582,69-
12006 FONDO PARA CUMPLIMIENTO SENTENCIAS SI PERSONA FUNCIO		
12100 SUELDO		31.941,40
12101 TRIENIOS		436,59
12400 SUELDO		22.458,33
12401 TRIENIOS		568,12
13100 SALARIOS		439,38
13101 ANTIGÜEDAD		
15100 GRATIFICACIONES POR SERVICIOS EXTRAORDINARIOS		38.618,49
16000 SEGURIDAD SOCIAL		31.571,85-
20200 ARRENDAMIENTOS DE EDIFICIOS	1.546,44	780,70
21200 EDIFICIOS		55.300,72
21201 OTRAS CONSTRUCCIONES		8.650,62
21300 MAQUINARIA		19.759,54
21301 INSTALACIONES	3.528,04	36.301,22



Cuentas Anuales 2011

21302 UTILAJE		8.037,56
21400 ELEMENTOS DE TRANSPORTE		4.400,00
21500 MOBILIARIO Y ENSERES		36.108,45
21600 EQUIPOS PARA PROCESOS DE INFORMACIÓN		10.073,28-
22000 ORDINARIO NO INVENTARIABLE		14.654,31
22001 PRENSA, REVISTAS, LIBROS Y OTRAS PUBLICACIONES		4.528,66
22002 MATERIAL INFORMÁTICO NO INVENTARIABLE		9.355,87
22100 ENERGÍA ELÉCTRICA	111.489,45	355.131,11-
22101 AGUA		26.254,44-
22102 GAS		748.442,42
22103 COMBUSTIBLE Y CARBURANTES PARA AUTOMOCIÓN		10.110,00
22104 VESTUARIO		62.379,63
22105 PRODUCTOS ALIMENTICIOS	10.985,61	143.319,97
22106 PRODUCTOS FARMACÉUTICOS Y MATERIAL SANITARIO		6.908,87
22107 COMBUSTIBLE Y CARBURANTES CALEFACCIÓN Y OTROS USOS		27.774,98
22109 OTROS SUMINISTROS		144.290,77-
22200 TELEFÓNICAS	4.607,39	14.025,30
22201 POSTALES Y TELEGRÁFICAS	29.500,00-	31.930,00
22202 TÉLEX Y TELEFAX		490,00
22209 OTRAS COMUNICACIONES		1.600,00
22300 TRANSPORTES	86.780,08	37.149,77-
22409 DE OTROS RIESGOS		110,00
22501 AUTÓNOMICOS		125,00
22502 LOCALES		40.270,53-
22601 ATENCIONES PROTOCOLARIAS Y REPRESENTATIVAS		2.824,00
22602 PUBLICIDAD Y PROPAGANDA		7.080,00
22606 REUNIONES, CONFERENCIAS Y CURSOS		12.680,00
22609 OTROS GASTOS DIVERSOS		22.127,04
22700 LIMPIEZA Y ASEO	46.926,11	233.124,89
22701 SEGURIDAD	0,02	49.828,17



Cuentas Anuales 2011

22703 POSTALES		150,00
22706 ESTUDIOS Y TRABAJOS TÉCNICOS	19.947,19	9.148,52
22707 PROCESO DE DATOS		7,44
22709 OTROS	91.461,08-	262.500,92
23001 REEMBOLSO DE GASTOS DE ALTOS CARGOS		6.050,00
23002 DEL PERSONAL		6.700,00
23101 DE ALTOS CARGOS		10.000,00
23102 DEL PERSONAL		20.553,40
26001 PRESTACIÓN DE SERVICIOS A PERSONAS DISCAPACITADAS	1.738.724,10	140.199,92
26006 PRESTACIÓN DE SERVICIOS DE ESTANCIAS DIURNAS	1.533.990,86	1.823.368,07
26008 PROYECTO VIVIENDAS TUTELADAS	93.947,44	866,32
26009 PRESTACION DE OTROS SERVICIOS SOCIALES	21.175,93	5.154,11
44200 A LA UNIVERSIDAD DE MURCIA		
48105 ATENCION DE PERSONAS CON DISCAPACIDAD		339.725,00
48105 ATENCION A PERSONAS CON DISCAPACIDAD		204.399,12
62600 MOBILIARIO Y ENSERES		65.000,00
63100 EDIFICIOS		40.000,00
63600 MOBILIARIO Y ENSERES		5.176,00
76101 INVERSIONES CENTROS Y RESID. PERS. CON DISCAPACIDAD		
78101 INVERSIONES EN CENTROS Y RESIDENCIAS DE P.C.D.		50.000,00
* 313F PERSONAS CON DISCAPACIDAD	3.552.687,58	4.262.755,55
12000 SUELDO		858,60-
12001 TRIENIOS		1.051,65
12002 COMPLEMENTO DE DESTINO		1.245,60-
12003 COMPLEMENTO ESPECÍFICO DEL PUESTO DE TRABAJO		10.076,08
12005 OTRAS REMUNERACIONES		2.534,42-
12100 SUELDO		9.159,16
12101 TRIENIOS		292,11
12400 SUELDO		3.818,87
12401 TRIENIOS		408,40



Cuentas Anuales 2011

12100 SALARIOS		47,08
13101 ANTIGÜEDAD		
15100 GRATIFICACIONES POR SERVICIOS EXTRAORDINARIOS		3.189,70
1600 SEGURIDAD SOCIAL		12.871,98
21200 EDIFICIOS		5.267,54
21201 OTRAS CONSTRUCCIONES		120,00
21300 MAQUINARIA		293,70
21301 INSTALACIONES	1.207,81	75,12
21302 UTILIDADES		120,00
21400 BIENES DE TRANSPORTE		70,00
21500 MOBILIARIO Y ENSERES		2.284,56
21600 EQUIPOS PARA PROCESOS DE INFORMACIÓN		450,00
22000 ORDINARIO NO INVENTARIABLE		2.583,27
22001 PRENSA, REVISTAS, LIBROS Y OTRAS PUBLICACIONES		2.700,00
22002 MATERIAL INFORMÁTICO NO INVENTARIABLE		1.881,30
22100 ENERGÍA ELÉCTRICA	4.204,02	29.890,54
22101 AGUA		634,75
22102 GAS		1.675,88
22104 VESTUARIO		259,00-
22105 PRODUCTOS ALIMENTICIOS		500,00
22107 COMBUSTIBLES Y CARBURANTES GALEFACCION Y OTROS USOS		2.122,79-
22109 OTROS SUMINISTROS		15.340,72-
22200 TELEFÓNICAS	136,74	1.061,40
22201 POSTALES Y TELEGRÁFICAS		505,00
22300 TRANSPORTES		20,00
22501 AUTOMÓVICOS		5,00
22502 LOCALS		17.760,48-
22609 OTROS GASTOS DIVERSOS		1.675,00
22700 LIMPIEZA Y ASEO	0,51	6.168,83
22701 SEGURIDAD		21.567,82-



Cuentas Anuales 2011

22709 OTROS		28.933,86
22102 DEL PERSONAL		430,00
62200 INSTALACIONES TÉCNICAS		
62900 OTROS ACTIVOS MATERIALES		
* 313H TURISMO SOCIAL	5.549,08	66.571,33
** 5102 D.G.PERSONAS CON DISCAPACIDAD	4.534.180,06	6.791.810,50
10000 RETRIBUCIONES BÁSICAS		3.673,28
10001 OTRAS REMUNERACIONES		4.405,77
12000 SUEUDO		379.112,85
12001 TRIENIOS		13.777,82
12002 COMPLEMENTO DE DESTINO		39.938,42
12003 COMPLEMENTO ESPECÍFICO DEL PUESTO DE TRABAJO		812.500,96
12004 COMPLEMENTOS PERSONALES Y TRANSITORIOS		6.581,64
12005 OTRAS REMUNERACIONES		44.422,72
12100 SUEUDO		29.263,84
12101 TRIENIOS		523,36
12400 SUEUDO		35.112,03
12401 TRIENIOS		480,26
13100 SALARIOS	974,51	171,27
13101 ANTIGÜEDAD		175,37
15100 GRATIFICACIONES POR SERVICIOS EXTRAORDINARIOS		32.724,75
16000 SEGURIDAD SOCIAL		43.106,43
21200 EDIFICIOS		54.319,61
21201 OTRAS CONSTRUCCIONES		10.550,00
21500 MAQUINARIA		8.826,43
21301 INSTALACIONES	80.881,18	139.946,73
21302 UTILIDADES		12.350,00
21400 ELEMENTOS DE TRANSPORTE		3.100,00
21500 MOBILIARIO Y ENSERES		18.523,33
21600 EQUIPOS PARA PROCESOS DE INFORMACIÓN	2.709,28	5.357,49



Cuentas Anuales 2011

22000 ORDINARIO NO INVENTARIABLE		38.422,27
22001 PRENSA, REVISTAS, LIBROS Y OTRAS PUBLICACIONES		15.947,50
22002 MATERIAL INFORMÁTICO NO INVENTARIABLE		11.117,06
22100 ENERGÍA ELÉCTRICA	270.708,06	624.508,57-
22101 AGUA		83.171,11
22102 GAS		76.362,87
22103 COMBUSTIBLE Y CARBURANTES PARA AUTOMOCIÓN		100,00
22104 VESTUARIO		124.211,83
22105 PRODUCTOS ALIMENTICIOS		324.929,11
22106 PRODUCTOS FARMACÉUTICOS Y MATERIAL SANITARIO		24.521,28
22107 COMBUSTIBLE Y CARBURANTES CALEFACCIÓN Y OTROS USOS		26.361,12
22109 OTROS SUMINISTROS		211.448,24-
22200 TELEFÓNICAS	9.899,85	3.522,73
22201 POSTALES Y TELEGRÁFICAS	29.500,00-	34.225,00
22202 TÉLEX Y TELEFAX		510,00
22209 OTRAS COMUNICACIONES		550,00
22300 TRANSPORTES	18.904,04	453.557,52
22400 DE OTROS RIESGOS		100,00
22500 ESTATALES		50,00
22501 AUTONÓMICOS		55,00
22502 LOCALES		95.792,68-
22601 ATENCIONES PROTOCOLARIAS Y REPRESENTATIVAS		7.975,00
22602 PUBLICIDAD Y PROPAGANDA		340,00
22603 JURÍDICOS CONTENCIOSOS		10,00
22606 REUNIONES, CONFERENCIAS Y CURSOS		5.311,01-
22609 OTROS GASTOS DIVERSOS		115.551,04
22700 LIMPIEZA Y ASEO	581.157,71	340.367,94
22701 SEGURIDAD	6.584,15	16.457,01
22703 POSTALES		4,36-
22704 CUSTODIA, DEPÓSITO Y ALMACENAJE		100,00



Cuentas Anuales 2011

22706 ESTUDIOS Y TRABAJOS TÉCNICOS	1.570,54-	199,06
22707 PROCESO DE DATOS	0,02	44.411,54-
22709 OTROS	30.575,23	1.120.480,41
23001 REEMBOLSO DE GASTOS DE ALTOS CARGOS		10.000,00
23002 DEL PERSONAL		6.550,00
23101 DE ALTOS CARGOS		10.000,00
23102 DEL PERSONAL		43.113,80
26002 PRESTACIÓN DE SERVICIOS A MAYORES	2.042.483,04	385.053,27
26006 PRESTACIÓN DE SERVICIOS DE ESTANCIAS DIURNAS	436.621,60	325.677,86
26009 PRESTACION DE OTROS SERVICIOS SOCIALES		819.511,59
46104 ATENCION DE PERSONAS MAYORES		11.839,07
46104 ATENCION DE PERSONAS MAYORES		
48114 PRESTACIONES ECONOMICAS LEY DE DEPENDENCIA		3.004.315,53
62100 EDIFICIOS		20.334,05
62200 INSTALACIONES TÉCNICAS		7.531,96
62400 UTILLAJE	0,01	57,38
62501 FONDO BIBLIOGRÁFICO		2.000,00
62600 MOBILIARIO Y ENSERES		8.323,53-
62700 EQUIPOS PARA PROCESOS DE INFORMACIÓN		20.866,68
62900 OTROS ACTIVOS MATERIALES	0,01	282,42-
63100 EDIFICIOS		238.441,01
63200 INSTALACIONES TÉCNICAS		10.000,00
63300 MAQUINARIA		5.000,00
63400 UTILLAJE		1.000,00
63501 FONDO BIBLIOGRÁFICO		1.000,00
63600 MOBILIARIO Y ENSERES		7.000,00
63900 OTROS ACTIVOS MATERIALES		21.102,57
76100 INVERSIONES CENTROS Y RESIDENCIAS PERSONAS MAYORES		50.000,00
* 313G PERSONAS MAYORES	3.450.428,15	7.466.413,12
** 5103 D.G.PERSONAS MAYORES	3.450.428,15	7.466.413,12



Cuentas Anuales 2011

12000 SUELDO		10.722,83-
12001 TRIENIOS		7.727,45
12002 COMPLEMENTO DE DESTINO		2.837,70-
12003 COMPLEMENTO ESPECIFICO DEL PUESTO DE TRABAJO		100.520,94
12005 OTRAS REMUNERACIONES		39.340,96-
12100 SUELDO		6.007,25
12101 TRIENIOS		545,75
12400 SUELDO		6.745,83
12401 TRIENIOS		240,15
13100 SALARIOS		98,00
13101 ANTIGÜEDAD		
15100 GRATIFICACIONES POR SERVICIOS EXTRAORDINARIOS		2.194,51
16000 SEGURIDAD SOCIAL		23.641,77
21200 EDIFICIOS		1.435,26-
21201 OTRAS CONSTRUCCIONES		1.440,00
21300 MAQUINARIA		7.650,00
21301 INSTALACIONES	2.747,51	23.824,52
21302 UTILLAJE		6.390,00
21400 ELEMENTOS DE TRANSPORTE		144,00
21500 MOBILIARIO Y ENSERES		680,11-
21600 EQUIPOS PARA PROCESOS DE INFORMACIÓN		10.171,43-
22000 ORDINARIO NO INVENTARIABLE		24.515,34
22001 PRENSA, REVISTAS, LIBROS Y OTRAS PUBLICACIONES		7.034,64
22002 MATERIAL INFORMÁTICO NO INVENTARIABLE		5.668,25
22100 ENERGÍA ELÉCTRICA	15.363,71	30.273,51
22101 AGUA		27.176,56
22104 VESTUARIO		2.167,75
22107 COMBUSTIBLE Y CARBURANTES CALEFACCION Y OTROS USOS		270,00
22109 OTROS SUMINISTROS		33.457,04
22200 TELEFÓNICAS	6.355,56	6.177,90-



Cuentas Anuales 2011

22201 POSTALES Y TELEGRÁFICAS	21.627,10-	53.427,53
22209 OTRAS COMUNICACIONES		4.500,00
22300 TRANSPORTES		160,00
22500 ESTATALES		9,00
22501 AUTONÓMICOS		39,00
22502 LOCALES		2.454,03
22602 PUBLICIDAD Y PROPAGANDA		10.800,00
22606 REUNIONES, CONFERENCIAS Y CURSOS		160,00
22609 OTROS GASTOS DIVERSOS		5.627,26
22700 LIMPIEZA Y ASEO	40.541,71	9.421,43
22701 SEGURIDAD		25,00
22706 ESTUDIOS Y TRABAJOS TÉCNICOS		43.711,20-
22707 PROCESO DE DATOS		41.887,17-
22709 OTROS		77.690,00
23002 DEL PERSONAL		2.978,14
23102 DEL PERSONAL		10.324,61
63200 INSTALACIONES TÉCNICAS		862,00
* 313N VALORACIÓN Y DIAGNÓSTICO	43.381,39	339.246,70
10000 RETRIBUCIONES BÁSICAS		0,20
10001 OTRAS REMUNERACIONES		0,10
12000 SUELDO		5.189,97
12001 TRIENIOS		5.257,99
12002 COMPLEMENTO DE DESTINO		5.242,28
12003 COMPLEMENTO ESPECÍFICO DEL PUESTO DE TRABAJO		120.444,34
12005 OTRAS REMUNERACIONES		10.859,48
12100 SUELDO		10.211,73
12101 TRIENIOS		376,58
12400 SUELDO		7.410,68
12401 TRIENIOS		300,00
13100 SALARIOS		3,00



Cuentas Anuales 2011

13101 ANTIGÜEDAD			
15100 GRATIFICACIONES POR SERVICIOS EXTRAORDINARIOS			2.442,00
16000 SEGURIDAD SOCIAL			152.903,16
22000 ARRENDAMIENTOS DE EDIFICIOS	18.247,84		27,66
21200 EDIFICIOS			10.653,79
212M1 OTRAS CONSTRUCCIONES			100,00
21300 MAQUINARIA			621,80
21301 INSTALACIONES	1.049,11		32,85
21302 UTILLAJE			100,00
21400 ELEMENTOS DE TRANSPORTE			200,00
21500 MOBILIARIO Y ENSERES			136,71
21600 EQUIPOS PARA PROCESOS DE INFORMACION			967,20-
22000 ORDINARIO NO INVENTARIABLE			6.536,57
22001 PRENSA, REVISTAS, LIBROS Y OTRAS PUBLICACIONES			1.202,55
22002 MATERIAL INFORMATICO NO INVENTARIABLE			6.452,80
22100 ENERGIA ELECTRICA	5.448,81		1.131,39
22101 AGUA			1.805,97
22104 VESTUARIO			3.000,00
22106 PRODUCTOS ALIMENTICIOS			100,00
22109 OTROS SUMINISTROS			7.387,49
22200 TELEFONICAS	8.000,66		31.953,58-
22201 POSTALES Y TELEGRAFICAS	27.740,00-		99.818,63
22209 OTRAS COMUNICACIONES			9.000,00
22300 TRANSPORTES			55,22
22500 ESTATALES			100,00
22501 AUTONOMICOS			100,00
22502 LOCALES			6.263,94-
226M1 ATENCIONES PROTOCOLARIAS Y REPRESENTATIVAS			3.828,79
22616 REUNIONES, CONFERENCIAS Y CURSOS			1.000,00
22603 OTROS GASTOS DIVERSOS			2.626,40



Cuentas Anuales 2011

22700 LIMPIEZA Y ASEO	19.944,27	5.996,59
22701 SEGURIDAD		100,00
22703 POSTALES		3.345,02
22706 ESTUDIOS Y TRABAJOS TÉCNICOS		1.121,00
22707 PROCESO DE DATOS		19.676,50
22709 OTROS		22.000,00
23001 REEMBOLSO DE GASTOS DE ALTOS CARGOS		1.700,31
23002 DEL PERSONAL		1.000,00
23101 DE ALTOS CARGOS		1.726,18
23102 DEL PERSONAL		1.880,00
46102 COLECTIVOS DESFAVOR O CON RIESGO EXCLUSIÓN SOCIAL		127.180,00
47100 PROGRAMAS DE INSERCIÓN SOCIAL		15.607,00
48100 PENSIONES DEL FONDO ASISTENCIAL		171.440,04
48101 PRESTACIONES Y AYUDAS DE PROTECCIÓN E INSERCIÓN SOCIAL		1.162.638,44
48102 COLECTIVOS DESFAVOR O CON RIESGO EXCLUSIÓN SOCIAL		153.000,00
48114 PRESTACIONES ECONÓMICAS LEY DE DEPENDENCIA		41.180,69
48115 RENTA BÁSICA DE INSERCIÓN		37.094,52
4852 ACTIVACIONES DE EMPLEO COLECTIVOS DESFAVORECIDOS		
* 314C PENSIONES, AYUDAS Y SUBVENCIONES	24.950,69	2.158.118,66
** 5104 D.G.PENSIONES, VALORACIÓN Y PGMAS INCLUS.	68.332,08	2.497.365,36
*** Total	8.139.501,10	18.548.546,18





Cuentas Anuales 2011

LQP-M522
ISSO - I.M.A.S. - EJERCICIO 2011
Liquidación del Presupuesto de Gastos
Clasificación Funcional por Programas
Mes: 1 A 12

Programa	Credito Inicial	Modificaciones	Credito Definitivo	Gastos Comprometidos	Obligaciones Nacidas	Remanente de Credito	Pagos	Obligaciones Pagadas
311B DIRECCIÓN Y SERVICIOS GENERALES DEL IMAS	12.547.155,00	3.465.808,00-	9.081.347,00	7.288.389,80	7.201.828,99	1.879.518,01	6.189.528,02	1.012.300,97
313B PERSONAS CON TRASTORNO MENTAL Y OTROS COLE	13.370.107,00	739.617,91	14.109.724,91	11.647.241,29	10.671.297,89	3.438.427,02	8.386.093,64	2.285.204,25
313F PERSONAS CON DISCAPACIDAD	65.913.461,00	4.894.539,49-	61.018.921,51	56.756.165,98	53.203.478,38	7.815.443,13	41.187.577,39	12.015.900,99
313G PERSONAS MAYORES	73.133.616,00	9.773.050,00	82.906.666,00	75.440.252,88	71.989.824,73	10.916.841,27	57.154.018,83	14.835.805,90
313H TURISMO SOCIAL	574.023,00	36.979,14	611.002,14	544.430,81	538.881,73	72.120,41	354.680,54	184.201,19
313M VALORACIÓN Y DIAGNÓSTICO	4.679.854,00	86.900,00	4.766.754,00	4.427.507,30	4.384.125,91	382.628,09	3.864.671,97	519.453,94
314C PENSIONES, AYUDAS Y SUBVENCIONES	100.619.885,00	20.409.884,30	121.029.769,30	118.871.650,64	118.846.699,95	2.183.069,35	98.791.621,26	20.055.078,69
* Total	270.838.101,00	22.686.083,86	293.524.184,86	274.975.638,68	266.836.137,58	26.698.047,28	215.928.191,65	50.907.945,93




Región de Murcia
Consejería de Sanidad y Política Social

Cuentas Anuales 2011

IMAS
Instituto murciano
de acción social

LQP-M523
ISSO - - EJERCICIO 2011
Proyectos de Inversión

Proyecto	Presupuesto	Inicio	Final	Inversión	Ej 2011	Ej 2012	Ej 2013	Ej 2014	Reservado	Entregado	Entregado	Entregado
10293 PRESACION INGRESO MINIMO DE L	2.002	2.012										
10294 AYUDAS PERIODICAS DE INSERCIÓN	2.002	2.012										
10297 AYUDAS ECONOMICAS PARA EL GUID	2.002	2.005										
11588 PENSIONES FAS	2.002	2.012		342.579,96								
11979 FASEN (CONVENIO) PROGR. PERSONAS				505.936,00								
11980 FAMIIE (CONVENIO) ACT. Y SERVS				650.000,00								
11991 FEDERAC SONDOS (CONVENIO) ACT				72.000,00								
11997 FABI (CONVENIO) ACT. Y SERVS				398.754,00								
11974 AYUDAS PERIODICAS A PERSONAS	2.002	2.011										
20510 PREVENCIÓN RIESGOS LABORALES	2.002	2.011										
20522 MOBILIDAD PARA ORIGINALES DE BE	2.002	2.004										
20528 DEMOLICIONES EN RESID. LUIS VA	2.002	2.011										
20585 OBRAS DE REEY/ADecuACION EN	2.002	2.011										
20578 DOP. EQUIP. CENTRALIZADOS	2.002	2.012										
20579 Adquisición de maquinaria	2.002	2.004										
20582 AYUDAS PARA PROGRAMAS DE INER	2.002	2.011										
20583 AYUDAS PARA PROGRAMAS DE INER	2.002	2.011										
20585 AYUDAS PARA PROGRAMAS DE INER	2.002	2.012										
20586 AYUDAS NO PERIODICAS DE	2.002	2.011										





Cuentas Anuales 2011

	2.005	2.008								34648 FORMACION DE PERS (ORG. PROP
	2.005	2.008								34649 FORMACION DEL PERS (ORG. ALIEN
	2.005	2.006								34650 CONCIERTOS PREST. SS/ OTROS
	2.005	2.006								34651 CONCIERTOS PREST. SS/ A
	2.005	2.006								ENTERMOS
	4.010	4.024	7.139.896,02							34652 GASTOS FUNC DE RESID. Y HOGE PE
	2.005	2.012	298.904,85							34653 GTO FUNCIONAMIENTO SUBD. PENS
	2.005	2.006								34655 CONCIERTOS PREST. SS/ A PERSONAS
	2.005	2.006								34656 CONCIERTOS PREST. SS/ VIENBAS
	2.005	2.006								34657 PLAN GERONTOLOGICO
	2.005	2.007								34658 AYUDA ECON. P.M. ESTANCIAS EN
	2.005	2.005								34659 ASOCIAC. Y FUNDAC. PERSONAS CON
	2.005	2.010								34661 GTO FUNCIO. CENTROS PERS MAYOR
	2.005	2.010								34662 OBRAS EN RESID. EN P. INF. CO
	2.006	2.006								34663 TURISMO SOCIAL DE PERSONAS MAY
	2.006	2.006								34664 PLAN DE DEPENDENCIA
	2.005	2.005								34665 OBRAS ADECUAC. UNIDADES VALORAC
	2.005	2.006								34666 AMP. PLANICION EDIT. SERV. GENERALES
	2.005	2.006								34667 ADAPTAC. SERVICIOS ESTANCIAS DIVINAS
	2.005	2.005								34668 REMANENTE TESORERIA 2004 OR. CO
	2.005	2.005								34669 REMANENTE TESORERIA 2004 OR. CA
	2.006	2.006								34670 LA UNIV. ESTUDIO SOBRE LA DEBE
	2.006	2.009								34671 ADECUACION LOCAL SERVIC



Cuentas Anuales 2011

36041	CONCIENTO RESIDENCIA MAYORES	2.007	2.012	220.717,09	82.800,00				
36042	CONCIENTO RES MAYORES VIRGEN	2.007	2.010						
36043	CORP LOC SUBVEN PROGRAMA	2.007	2.009						
36044	ACTUAC EXTRAORDINARIA RESIDENC PE	2.007	2.010						
36045	CORP LOC CONST REN Y EQUIP C	2.007	2.010						
36700	CONCIENTO ASPRODES ATENC DE	2.006	2.012	540.947,46					
36701	CONCIENTO APCOM ATENC PERSONAS	2.006	2.012	100.884,87					
36702	CONCIENTO VALLE RICO TE AT PERS	2.006	2.012	38.989,75					
36703	CONCIENTO ATIN ACTIV DEPORTE	2.007	2.008						
36704	CONCIENTO ATIN DESARROLLO DE	2.006	2.007						
36705	PROGRAMA FAMILIAS ACOGEDORAS A	2.007	2.012	137.191,48					
36706	CONCIENTO ASPARROS A PERSONAS	2.006	2.012	386.319,05					
36707	CONCIENTO RES S TERESA ABARAN	2.006	2.012	354.910,13	190.000,00				
36708	CONCIENTO RESIDENCIA ALTAVIDA	2.007	2.012	919.247,72	967.300,00				
36709	CONCIENTO HOSP RESFICO AGUILAS	2.006	2.012	1.019.518,11	1.036.800,00				
36710	CONCIENTO AVD ALCANTARILLA	2.006	2.012	315.566,14	373.681,00				
36711	CONCIENTO RESIDENCIA AZARLA	2.007	2.012	366.938,55	219.200,00				
36712	CONCIENTO RESIDENCIA ANGAMOS	2.006	2.012	670.909,40	825.213,00				
36713	CONCIENTO RESIDENC VIRGEN MAR	2.006	2.012	615.077,49	572.200,00				
36714	CONCIENTO RESID LOS ALMENDROS	2.007	2.007						



Cuentas Anuales 2011

36715	CONCIERTO RESIDENCIA SAN PABLO	2.007	2.012	904.546,00	771.088,00	2.006	2.012	708.871,50	759.700,00											
36716	CONCIERTO HOSPITALIO REALPIED	2.006	2.012	771.088,00	771.088,00	2.006	2.012	708.871,50	759.700,00											
36717	CONCIERTO HOSPITALIO REALPIED	2.006	2.008			2.006	2.012													
36718	CONCIERTO FUND HOSPITAL DE GIBR	2.006	2.012	444.858,00	444.858,00	2.006	2.012	467.101,00												
36719	CONCIERTO FUNDACIÓNE S. ENRIQU	2.006	2.012	1.571.834,00	1.571.834,00	2.006	2.012	1.233.549,61	1.411.800,00											
36720	CONCIERTO RES. AGUSTIN PALA	2.006	2.012	237.258,00	237.258,00	2.006	2.012	221.957,22	194.800,00											
36721	CONCIERTO RESIDENCIA VAICANTE	2.007	2.012	336.814,00	336.814,00	2.007	2.012	280.603,53	353.655,00											
36722	CONCIERTO RESIDENCIA CASER LONCA	2.007	2.012	1.482.862,00	1.482.862,00	2.007	2.012	1.196.728,80	487.000,00											
36723	CONCIERTO FUND SAN DIEGO LONCA	2.006	2.012	696.945,00	696.945,00	2.006	2.012	548.303,32	572.200,00											
36724	CONCIERTO RESTOS ALCAZARSAI	2.007	2.012	207.600,00	207.600,00	2.007	2.012	177.427,25	85.300,00											
36725	CONCIERTO RESID. LA MAHONA	2.006	2.012	860.060,00	860.060,00	2.006	2.012	736.542,65	776.700,00											
36726	CONCIERTO RESIDENCIA VA FUENSA	2.007	2.012	296.572,00	296.572,00	2.007	2.012	260.773,31	140.000,00											
36727	CONCIERTO RESID. AMPARO S. ANGEL	2.006	2.013	459.687,00	459.687,00	2.006	2.013	374.809,27	452.900,00	314.000,00										
36728	CONCIERTO RESIDENCIA MIRADENA	2.007	2.007			2.007	2.007													
36729	CONCIERTO RESID. SAN PEDRO. ALTE	2.006	2.013	1.482.862,00	1.482.862,00	2.006	2.013	1.018.547,22	1.185.700,00	205.600,00										
36730	CONCIERTO RES. FUJISIMA. TOTANA	2.006	2.012	711.774,00	711.774,00	2.006	2.012	710.847,95	832.700,00											
36731	CONCIERTO RES. FUJISIMA. TOTANA	2.006	2.012			2.006	2.012	25.817,26	29.300,00											
36732	CONCIERTO RES. SISABE. VILVIANU	2.006	2.012	1.067.661,00	1.067.661,00	2.006	2.012	930.005,75	1.012.200,00											
36733	CONCIERTO RESUS. ABANDONAD. PERS	2.006	2.012	74.143,00	74.143,00	2.006	2.012	83.412,32	73.300,00											
36734	CONCIERTO CANTAS. PERSONAS	2.006	2.012			2.006	2.012	9.099,45												
36735	CONCIERTO RESUS. ABANDONAD. PERS	2.006	2.012			2.006	2.012	142.496,00												
36736	CONCIERTO ELEC. ESTANCIAS DIURN	2.007	2.012	118.060,00	118.060,00	2.007	2.012	68.941,74												
36737	CONCIERTO ELEC. EST. DIURNAS	2.007	2.012	118.060,00	118.060,00	2.007	2.012	139.461,14												



Cuentas Anuales 2011

3675	CONCIERTO AYTO BENEJICO PGM A ESTANCIA	2.007	2.011	61.261,00	14.586,06														
3676	CONCIERTO AYTO BENEJICO PGM A ESTANCIA	2.007	2.011	129.654,00	95.709,00														
3677	CONCIERTO AYTO ARCHENA ESTANCIA	2.007	2.010																
3678	CONCIERTO AYTO BLANCA ESTANCIA	2.007	2.011																
3679	CONCIERTO AYTO BLANCA ESTANCIA	2.007	2.011																
3680	CONCIERTO AYTO BENEJICO PGM A ESTANCIA	2.007	2.011																
3681	CONCIERTO AYTO CENTI ESTANCIA	2.007	2.010																
3682	CONCIERTO AYTO FORNIA ESTANCIA	2.007	2.010																
3683	CONCIERTO AYTO MORATA ESTANCIA	2.007	2.011		58.344,00														
3684	CONCIERTO AYTO MURIA ESTANCIA	2.007	2.010																
3685	CONCIERTO AYTO MURIA ESTANCIA	2.007	2.010																
3686	CONCIERTO AYTO SAN PEDRO ESTANCIA	2.007	2.011		54.904,56														
3687	CONCIERTO AYTO OTANA ESTANCIA	2.007	2.010																
3688	CONCIERTO AYTO YEGUA JEQUE PGM A ESTANCIA	2.007	2.011		25.314,36														
3689	CONCIERTO AYTO AGUILAS ESTANCIA	2.007	2.010																
3670	CONCIERTO AYTO MURCIA ESTANCIA	2.007	2.010																
3671	CONCIERTO AYTO CENEGIN ESTANCIA	2.007	2.010																
3672	CONCIERTO AYTO S. JAVIER ESTANCIA				34.251,00	67.972,00													
3673	CONCIERTO AYTO T. PACHECO ESTANCIA	2.007	2.010																
3675	CONCIERTO AYTO DISCAR	2.007	2.012		1.103.867,87														
3677	CONSTRUCION REMODELACION EQUI	2.007	2.007																



Cuentas Anuales 2011

	2.007	2.012	260.224,54								3678 FINANCIARIZAS RESIDUOS FISICOS
	2.007	2.007									3679 FUNDACIONES CARCELES-CONSTRUC
	2.007	2.007									3707 FUNDACIONES
	2.007	2.007									MTNEZ/ADQUISICRE
	2.007	2.007									3708 ASORCAR-AMORTIZACION
	2.007	2.007									PRESTAMB
	2.007	2.011									3709 PROGRAMACION INTEGRAC- SOCI
			622.000,00								3710 FUNDACIONES-CONSTRUCCION VIVIENDAS
			109.095,00								3711 AYUDAGUILAS-MANTENIMIENTO
			39.690,00								MANTENIMIENTO
			46.800,00								3718 AYUDAS ALIENAS MANTENIMIENTO
			116.235,00								3719 AYUDAS ALIENAS MANTENIMIENTO
	2.007	2.012	60.900,00								3715 AYUDAS ALIENAS MANTENIMIENTO
	2.007	2.011									3716 CONSEJO MUNICIPAL LOCAL MANTENIMIENTO
	2.007	2.010									3717 AYUDAS ALIENAS MANTENIMIENTO
	2.007	2.012	80.024,00								3718 AYUDAS ALIENAS MANTENIMIENTO
	2.007	2.012	119.070,00								3719 MANCOMUNIDAD LOCAL MANTENIMIENTO
	2.007	2.012	80.220,00								3720 AYUDAS ALIENAS MANTENIMIENTO
			87.622,00								3721 AYUDAS ALIENAS MANTENIMIENTO
			146.790,00								3722 AYUDAS ALIENAS MANTENIMIENTO
	2.007	2.009									3723 AYUDAS ALIENAS MANTENIMIENTO
			54.000,00								3725 AYUDAS ALIENAS MANTENIMIENTO




Cuentas Anuales 2011

37428 CONCIERTO FUNDAMEN	DISCAP.GR	2.007	2.012	495.600,52															
37427 CONCIERTOS PLAZAS RESID	ATIENS	2.007	2.012																
37430 AYTO. CENGIN	EQUIP.M. CENTISTA	2.007	2.007																
37431 CONCIERTO G. DE DIA DISCAP. GR		2.007	2.012																
37432 CONCIERTOS PLAZAS RESID. DISCA		2.007	2.011																
37433 CONCIERTO SAGRADA FAMILIA	FLAZ	2.006	2.012	657.448,36	745.100,00														
37435 CONCIERTO/ADENAR. G. DIA DISC.G		2.006	2.012	1.414.346,41															
37436 CONCIERTO EJEC ESTANCIAS	DIURN	2.007	2.012	149.320,75															
37437 CONCIERTOS EJECUCION	ESTANCIAS	2.007	2.012																
37438 EJECUCION ESTANCIAS DIURNAS	AV	2.007	2.011																
37439 DOTACION Y EQUIPAMIENTO SERV		2.007	2.010																
37440 DOTACION Y EQUIPAMIENTO SERV		2.007	2.010																
37448 AMPLIACION CENTRO BEBIDA DE CA		2.007	2.008																
37442 OBRA REMODELACION RESID. SAN	B	2.007	2.010																
37443 VALORACION DE DEPENDENCIA		2.007	2.012																
37451 OBRAS REFORMA Y ADECUACION	G.O	2.007	2.010																
37452 ALISTE. CENTR. COLECT. EXCLUS		2.007	2.011																
37453 ARREND LOCAL SERVICIO	VALOR FACI	2.007	2.007																
37454 CONSTRUCCION PERS. GRAVE	D	2.007	2.012	890.771,29															
37455 CONSTRUCCION NUEVO CENTRO DE	DI	2.007	2.011	2.887,85															
37456 DOTAC Y EQUIP. UNID. VALORACION		2.007	2.007																

Cuentas Anuales 2011

39137	CONCIENT RESID SOC PENSI FERB			186.014,48	143.400,00						
40184	CONV RESERVA OCUP 25 PRAZAS			324.559,96	401.500,00			243.600,00			
40987	CONVENIO AYTO BLANCA PARA GEN	390.195,00		122.500,00							
40994	CONVENIO AYTO ALHAMA PARA C	244.777,00		87.500,00							
40998	CONVENIO AYTO PTO LUMBRENAS C	290.836,00		343.000,00							
40997	CONVENIO AYTO MURCIA CENTRO DIA	297.332,00		245.000,00							
40998	CONVEN AYTO MURCIA CABEZ DE	297.232,00		245.000,00							
41022	CONVENIO AYTO AGUILAS PARA C	297.332,00									
41081	CONVENIO AYTO GEHEGIN PARA C	244.165,00		200.200,00							
41172	CONVENIO AYTO TORRE PACHECO	334.924,00		113.400,00							
41173	CONVENIO AYTO MURCIA BENIA	297.232,00		294.000,00							
41191	CONGRES CASA CAMP PENINSA			245.318,24	182.700,00						
41193	CONG A FAD ELEC SERV CENTRO D			195.000,00	81.120,00						
41194	CONG AFAMUR ELEC SERV CENTRO			195.000,00	81.120,00						
41195	CONG GERONTOMUR ELEC SERV CENTRO			195.000,00	81.120,00						
41195	CONG GERONTOMUR ELEC SERV CENTRO			47.382,92	27.300,00						
41200	CONG CASER RESID S AUZAR P			301.048,25	263.200,00						
41201	CONG CASER RESID S AUZAR P			974.988,49	876.600,00						
Total											
		38.608.537,00	571.390	572.446	55.703.968,23	31.474.267,00	5.568.650,00	4.145.650,00			





D.4.5) CONTRATACIÓN ADMINISTRATIVA

RELACIÓN DE CONTRATISTAS CUYA SUMA DE LOS IMPORTES DE ADJUDICACIÓN SUPERA EL 5% DEL IMPORTE DE LA CONTRATACIÓN PARA CADA TIPO DE CONTRATO


TIPO DE CONTRATO	IMPORTE TOTAL ADJUDICADO POR TIPO DE CONTRATO	CIF Y NOMBRE DEL CONTRATISTA	IMPORTE ADJUDICADO AL CONTRATISTA	% DEL TOTAL DE LAS ADJUD. TIPO CONTRATO
SERVICIOS	1.679.403,67	UNIPOST S.A.	752.000,00	44,78
		AUTOCARES RIOS ALICANTE S.L.	131.245,96	7,82
		SINERGIA TECNOLÓGICA S.L.	159.629,00	9,51
		MICROBUSES NÚÑEZ S.L.	265.262,33	15,80
GESTIÓN DE SERV.PÚBLICOS	29.676.385,93	CENTRO OCUPACIONAL ASPAPROS	2.345.789,08	7,90
		ASOCIACIÓN AIDEMAR	1.852.040,06	6,24
		FUNDOWN REG.MURCIA	1.602.182,88	5,40
		ASOC.TUTELAR (ASTUS)	2.501.762,16	8,43
		ASOC.EDAD DORADA MENS.PAZ MURCIA	4.789.788,00	16,14
		FUNDACIÓN DIAGRAMA INTERV. PSICOSOCIAL	1.768.721,92	5,96
SUMINISTROS	1.481.452,58	HC ENERGÍA S.A.U.	1.481.452,58	100,00



Cuentas Anuales 2011

**Número e importe de los contratos realizados por el I.M.A.S.
PERIODO: 1-ENERO-2011 / 31-DICIEMBRE-2011**

TIPO CONTRATO	NEGOCIADO		ABIERTO (Más de 1 criterio)		ABIERTO (1 criterio de adjudicación)		TOTAL	
	NÚMERO	IMPORTE ADJUDIC.	NÚMERO	IMPORTE ADJUDIC.	NÚMERO	IMPORTE ADJUDIC.	NÚMERO	IMPORTE ADJUDIC.
PATRIMONIAL								
ESPECIAL								
GESTIÓN SERV.PÚB. (Excl. prórrogas)	41	24.886.597,93			1	4.789.788,00	42	29.676.385,93
OBRAS								
SERVICIOS (Excl. prórrogas)	14	1.115.888,86			7	563.514,81	21	1.679.403,67
SUMINISTROS			1	1.481.452,58			1	1.481.452,58
TOTAL	55	26.002.486,79	1	1.481.452,58	8	5.353.302,81	64	32.837.242,18





Bajas según el tipo de contrato

PERIODO: 1-ENERO-2011 / 31-DICIEMBRE-2011

ÓRGANO DE CONTRATACIÓN: INSTITUTO MURCIANO DE ACCIÓN SOCIAL

TIPO DE CONTRATO	NÚMERO	IMPORTE LICITACIÓN	IMPORTE DE ADJUDICACIÓN	DIFERENCIA	% BAJA
OBRAS					
GESTION SERV.PUB	42	29.677.086,37	29.676.385,93	700,44	0,00%
SERVICIOS	21	1.859.911,57	1.679.403,67	180.507,90	9,71%
SUMINISTROS	1	1.481.452,58	1.481.452,58	0,00	0,00%
ESPECIAL					
PATRIMONIAL					
TOTAL POR ÓRGANO	64	33.018.450,52	32.837.242,18	181.208,34	0,55%





Cuentas Anuales 2011

Bajas según el sistema de adjudicación

PERIODO: 1-ENERO-2011 / 31-DICIEMBRE-2011


ÓRGANO DE CONTRATACIÓN: INSTITUTO MURCIANO DE ACCIÓN SOCIAL

SISTEMA ADJUD.	TIPO	Nº	IMPORTE LICITACIÓN	IMPORTE DE ADJUDICACIÓN	DIFERENCIA	% BAJA
CONCURSO	SERVICIOS	7	712.334,64	563.514,81	148.819,83	20,89%
CONCURSO	SUMINISTROS	1	1.481.452,58	1.481.452,58	0,00	0,00%
CONCURSO	GEST.S.PUB.	1	4.789.788,00	4.789.788,00	0,00	0,00
NEGOCIADO	GESTIÓN S.P.	41	24.887.298,37	24.886.597,93	700,44	0,00%
NEGOCIADO	SERVICIOS	14	1.147.576,93	1.115.888,86	31.688,07	2,76%
TOTAL POR ÓRGANO		64	33.018.450,52	32.837.242,18	181.208,34	0,55%





Listado de contratistas a los que se ha adjudicado contratos mediante **PROCEDIMIENTO NEGOCIADO**
PROCEDIMIENTO DE LICITACIÓN: Todos los tipos
ORGANO DE CONTRATACIÓN: Instituto Murciano de Acción Social

REFERENCIA EXPEDIENTE	OBJETO DEL CONTRATO	Proc. Adjudicac.	Importe Adjudicación (IVA Excluido)	ADJUDICATARIO (Razón Social)
2011.110 GS-NE	reserva y ocupación de 36 plazas residenciales para la atención de personas con enfermedad mental en el municipio de abanilla	Negociado sin publicidad	409.711,05	FUNDACIÓN DIAGRAMA INTERVENCIÓN PSICOSOCIAL
2011.112 GS-NE	reserva y ocupación de 30 plazas residenciales para la atención de personas con discapacidad intelectual en molina de segura	Negociado sin publicidad	666.749,08	CENTRO OCUPACIONAL ASPAPROS
2011.116 GS-NE	reserva y ocupación de 45 plazas residenciales en el municipio de cartagena	Negociado sin publicidad	1.168.868,24	RESIDENCIA NOVA SANTA ANA, S.L.
2011.118 GS-NE	reserva y ocupación de 30 plazas en centro de día en el municipio de abarán .	Negociado sin publicidad	504.000,00	RESIDENCIA DE ANCIANOS SANTA TERESA - ABARAN
2011.129 GS-NE	contratación de 118 plazas en centro de día destinadas a personas con discapacidad intelectual especialidad síndrome de down en murcia.	Negociado sin publicidad	1.320.844,80	ASSIDO. ASOCIACION PARA PERSONAS CON SINDROME DE DOWN
2011.130 GS-NE	reserva y ocupación de 204 plazas de centro de día para personas con discapacidad intelectual en el municipio de cartagena.	Negociado sin publicidad	2.283.494,40	ASOCIACIÓN TUTELAR DE LA PERSONA CON DISCAPACIDAD (ASTUS)
2011.134 GS-NE	reserva y ocupación de 15 plazas en centro de día para la atención de personas con discapacidad física en el municipio de murcia	Negociado sin publicidad	83.673,00	FAMDIF
2011.139 GS-NE	reserva y ocupación de 170 plazas de servicio para la autonomía personal (sepap) en el municipio de murcia	Negociado sin publicidad	1.428.000,00	FUNDOWN- FUNDACION SINDROME DE DOWN DE LA REGION DE MURCIA
2011.141 GS-NE	reserva y ocupación de 95 plazas en centro de día para atención a personas con discapacidad intelectual en murcia	Negociado sin publicidad	1.063.392,00	ASTRAPACE
2011.142 GS-NE	reserva y ocupación de 40 plazas en centro de día destinadas a personas con discapacidad intelectual en el municipio de águilas	Negociado sin publicidad	448.987,69	
2011.146 GS-NE	reserva y ocupación de 39 plazas en centro de día destinadas a personas con discapacidad intelectual	Negociado sin	436.550,40	ASOC. ATENCION INTEGRAL PERS. SINDROME DOWN CARTAGENA




Cuentas Anuales 2011

	con especialidad en personas con síndrome de down en el municipio de cartagena	publicidad		
2011.147 GS-NE	reserva y ocupacion de 50 plazas en centro de día para intelectuales en el municipio de mula.	Negociado sin publicidad	559.680,00	ASOCIACION INTEDIS
2011.148 GS-NE	reserva y ocupacion de 10 plazas en residencia para discapacitados intelectuales en el municipio de mula.	Negociado sin publicidad	261.470,40	ASOCIACION INTEDIS
2011.149 GS-NE	reserva y ocupación de 7 plazas residenciales para personas con discapacidad intelectual en el municipio de cartagena	Negociado sin publicidad	183.029,28	ASOCIACIÓN TUTELAR DE LA PERSONA CON DISCAPACIDAD (ASTUS)
2011.150 GS-NE	reserva y ocupación de 2 plazas de vivienda tutelada en cartagena	Negociado sin publicidad	35.238,48	ASOCIACIÓN TUTELAR DE LA PERSONA CON DISCAPACIDAD (ASTUS)
2011.151 GS-NE	reserva y ocupación de 2 plazas residenciales para personas con trastornos generalizados de desarrollo de espectro autista y afines en el municipio de molina de segura	Negociado sin publicidad	37.365,80	ASTRADE
2011.152 GS-NE	reserva y ocupación de 75 plazas en centro de día para personas con discapacidad intelectual en lorca	Negociado sin publicidad	839.520,00	ASOCIACION DE PADRES CON HIJOS CON DISCAPACIDAD
2011.154 GS-NE	reserva y ocupación de 75 plazas de centro de día para la atención de personas con discapacidad intelectual en el municipio de caravaca de la cruz	Negociado sin publicidad	839.520,00	APCOM - ASOC.PADRES C.O. MINUSVÁLIDOS
2011.155 GS-NE	reserva y ocupación de 96 plazas para personas con discapacidad intelectual en centro de día en murcia (el palmar)	Negociado sin publicidad	1.074.585,60	CEOM-ASOCIACION PARA LA INTEGRACION DE LOS MINUSVALIDOS PSIQ
2011.156 GS-NE	reserva y ocupacion de 150 plazas en centro de día para la atención de personas con discapacidad intelectual en el municipio de molina de segura	Negociado sin publicidad	1.679.040,00	CENTRO OCUPACIONAL ASPAPROS
2011.163 GS-NE	reserva y ocupación de 5 plazas residenciales para personas mayores en el municipio de cartagena	Negociado sin publicidad	129.874,25	FLORES MONTESINOS, ISIDRO ANGEL
2011.165 GS-NE	reserva y ocupacion de 40 plazas en centro de día para personas con discapacidad intelectual en el municipio de cieza.	Negociado sin publicidad	447.744,00	="NUEVA FUNDACION "LOS ALBARES""
2011.166 GS-NE	reserva y ocupación de 15 plazas de centro de día para la atención a personas con discapacidad intelectual en el municipio de lorca	Negociado sin publicidad	167.904,00	ASPRODES
2011.168 GS-NE	reserva y ocupacion de 47 plazas en centro de día para personas con discapacidad intelectual en el municipio de cieza.	Negociado sin publicidad	526.099,20	ASCOPAS
2011.170 GS-NE	reserva y ocupacion de 115 plazas en centro de día para la atención de personas con discapacidad	Negociado sin publicidad	1.287.264,00	ASOCIACIÓN AIDEMAR



Cuentas Anuales 2011

	intelectual en el municipio de san pedro del pinatar			
2011.174 GS-NE	reserva y ocupacion de 36 plazas de centro de día para personas con discapacidad intelectual en el municipio de yecla	Negociado sin publicidad	402.969,60	AMPY
2011.183 GS-NE	reserva y ocupacion de 19 plazas en centro de día para personas con discapacidad intelectual en el municipio de murcia	Negociado sin publicidad	212.678,40	FUNDACION AFIM
2011.184 GS-NE	reserva y ocupación de 40 plazas de centro de día para personas con discapacidad intelectual en el municipio de torre pacheco	Negociado sin publicidad	447.744,00	PROMETEO ASOC. DISCAPACITADOS PSIQUICOS, FISICOS Y SENSORIAL
2011.191 GS-NE	reserva y ocupación de 25 plazas de centro de día para la atención de personas con enfermedad mental en el municipio de águilas	Negociado sin publicidad	278.000,00	ASOCIACION DE FAMILIARES Y PERSONAS CON ENFERMEDAD MENTAL
2011.195 GS-NE	reserva y ocupación de 20 plazas en centro de día para la atención de personas con enfermedad mental en el municipio de cehegín	Negociado sin publicidad	222.960,00	AFEMNOR
2011.196 GS-NE	reserva y ocupación de 75 plazas de centro de día para la atención de personas con enfermedad mental en el municipio de molina de segura	Negociado sin publicidad	836.100,00	AFESMO - ASOC. DE FAMILIARES Y ENFERMOS PSIQUICOS DE MOLINA
2011.197 GS-NE	reserva y ocupación de 12 plazas en centro de promoción de la autonomía personal y prevención de la dependencia (cepap) en el municipio de murcia (cabezo de torres)	Negociado sin publicidad	174.182,88	FUNDOWN- FUNDACION SINDROME DE DOWN DE LA REGION DE MURCIA
2011.198 GS-NE	reserva y ocupación de 13 plazas en centro de día para la atención de personas con enfermedad mental en el municipio de totana	Negociado sin publicidad	144.924,00	AFEMTO
2011.199 GS-NE	reserva y ocupación de 45 plazas en centro de día para la atención de personas con enfermedad mental en el municipio de las torres de cotillas	Negociado sin publicidad	501.660,00	ASOCIACION DE FAMILIAS Y ENFERMOS MENTALES A.F.E.S.
2011.200 GS-NE	reserva y ocupacion de 40 plazas de centro de día para la atención de personas con enfermedad mental en el municipio de cartagena	Negociado sin publicidad	445.920,00	ASOCIACION APICES
2011.202 GS-NE	reserva y ocupación de 25 plazas en centro de día para la atención de personas con enfermedad mental en el municipio de lorca	Negociado sin publicidad	278.700,00	ASOCIACION ASOFEM
2011.216 GS-NE	reserva y ocupación de 24 plazas residenciales para la atención de personas con discapacidad intelectual en el municipio de san javier	Negociado sin publicidad	564.776,06	 ASOCIACION AIDEMAR
2011.7 GS-NE	reserva y ocupación de 8 plazas en centro residencial destinadas a personas con trastornos generalizados de desarrollo de espectro autista y afines en el	Negociado sin publicidad	200.628,33	ASTRADE



Cuentas Anuales 2011

	municipio de molina de segura.			
2012.1 GS-NE	reserva y ocupación de 20 plazas en centro de día para la atención de personas con trastornos generalizados de desarrollo de espectro autista y afines en el municipio de molina	Negociado sin publicidad	300.312,00	ASTRADE
2012.7 GS-NE	reserva y ocupación de 20 plazas en vivienda tutelada para personas con discapacidad intelectual en distintos municipios de la región de murcia	Negociado sin publicidad	633.426,12	ASOCIACION ALFA - ALTERNATIVA FAMILIAR
2012.8 GS-NE	reserva y ocupación de 36 plazas residenciales para la atención de personas con enfermedad mental en el municipio de abanilla	Negociado sin publicidad	1.359.010,87	FUNDACIÓN DIAGRAMA INTERVENCIÓN PSICOSOCIAL
2011.100 SE-AC	acuerdo marco de los servicios postales y servicios urgentes de mensajería y paquetería de la administración general de la comunidad autónoma de la región de murcia y sus organismos autónomos. lote 1 servicios postales	Negociado sin publicidad	752.000,00	UNIPOST, S.A.
2011.107 SE-NE	servicio de colaboración y asistencia técnica para la justificación de subvenciones del año 2010 otorgadas a diversas entidades para la realización de programas de integración socio-laboral y mejora de la empleabilidad de personas en situación o riesgo	Negociado sin publicidad	25.000,00	SECONAUDIT, S.L.
2011.122 SE-NE	servicio de fisioterapia en residencia personas mayores virgen del valle.	Negociado sin publicidad	29.431,80	COSTA MARTINEZ, ALMA M.
2011.123 SE-NE	= "contratación de un servicio de fisioterapeuta en el centro ocupacional "canteras" de cartagena"	Negociado sin publicidad	17.280,00	OLIVA CONESA, JOSE JUAN
2011.145 SE-NE	servicio de vigilancia privada en la residencia virgen del valle de el palmar.	Negociado sin publicidad	20.713,75	SEGURIDAD Y CONTROL 2000, S.L
2011.153 SE-NE	servicio de mantenimiento de aplicaciones informáticas del imas	Negociado sin publicidad	58.400,00	SINERGIA TECNOLOGICA S.L.
2011.171 SE-NE	servicio de soporte microinformático a los centros de día para personas mayores del imas	Negociado sin publicidad	45.879,00	SINERGIA TECNOLOGICA S.L.
2011.172 SE-NE	desarrollo de nuevas funcionalidades y mantenimiento de la aplicación informática de gestión de expedientes de la ley de dependencia	Negociado sin publicidad	55.350,00	SINERGIA TECNOLOGICA S.L.
2011.194 SE-NE	= "servicio de vigilancia/control en la residencia para enfermos mentales crónicos "luis valenciano""	Negociado sin publicidad	35.040,00	SEGURIDAD Y CONTROL 2000, S.L
2011.37 SE-NE	servicio de un técnico especialista en delineación para centros de discapacitados del imas.	Negociado sin publicidad	16.740,00	SAIZ DE EGEEA, JOSE MANUEL



Cuentas Anuales 2011

2011.41 SE-NE	servicio de atención a usuarios en el centro de atención a usuarios (cau) del imas	Negociado sin publicidad	23.617,00	BLAYA CROS, MARIA DOLORES
2011.44 SE-NE	servicio de un técnico especialista en delineacion para centros y residencias de personas mayores del imas	Negociado sin publicidad	22.360,31	MARTINEZ FERNÁNDEZ, DANIEL
2011.59 SE-NE	servicio de mantenimiento de las instalaciones electricas de baja tensión en diversos centros y servicios del imas	Negociado sin publicidad	14.077,00	SEREL 96, S.L.





Listado de contratistas a los que se ha adjudicado contratos mediante **PROCEDIMIENTO ABIERTO (VARIOS CRITERIOS DE ADJUDICACIÓN)**
PROCEDIMIENTO DE LICITACIÓN: Todos los tipos
ORGANO DE CONTRATACIÓN: Instituto Murciano de Acción Social

REFERENCIA EXPEDIENTE	OBJETO DEL CONTRATO	Proc. Adjudicac.	Importe Adjudicación (IVA Excluido)	ADJUDICATARIO (Razón Social)
2011.99 SU-CO	suministro de energia electrica con destino a todos los edificios y locales dependientes del instituto murciano de accion social	Abierto, varios criterios	1.481.452,58	HC ENERGÍA, S.A.U.



Listado de contratistas a los que se ha adjudicado contratos mediante **PROCEDIMIENTO ABIERTO (1 CRITERIO DE ADJUDICACIÓN)**
PROCEDIMIENTO DE LICITACIÓN: Todos los tipos
ORGANO DE CONTRATACIÓN: Instituto Murciano de Acción Social

REFERENCIA EXPEDIENTE	OBJETO DEL CONTRATO	Proc. Adjudicac.	Importe Adjudicación (IVA Excluido)	ADJUDICATARIO (Razón Social)
2011.105 SE-CO	prestación del servicio de transporte y acompañamiento en ruta a usuarios del centro de día de personas mayores de yecla.	Abierto criterio Precio	61.979,12	NAVARRO CALABUIG, JUAN
2011.115 GS-CO	reserva y ocupación de 100 plazas y mantenimiento en la residencia de mayores de san pedro pinatar	Abierto criterio Precio	4.789.788,00	EDAD DORADA MENSAJEROS DE LA PAZ MURCIA
2011.101 SE-SU	servicio de mantenimiento de las instalaciones de protección contra incendios en los centros y servicios del imas	Abierto criterio Precio	22.429,84	AFIA SISTEMAS, S.L.U.
2011.104 SE-SU	servicio de transporte y acompañamiento en ruta a usuarios del centro de día de personas mayores de la residencia de san basilio de murcia.	Abierto criterio Precio	66.231,40	AUTOCARES RIOS ALICANTE, SL
2011.106 SE-SU	servicio de transporte y acompañamiento en ruta a usuarios del centro de día de personas mayores de roldan.	Abierto criterio Precio	32.489,68	GUILLÉN RUBIO, ISIDRO
2011.109 SE-SU	servicio de transporte y acompañamiento en ruta de usuarios en centro ocupacional de canteras.	Abierto criterio Precio	265.262,33	MICROBUSES NUÑEZ, S.L.
2011.160 SE-SU	servicio de programas de mejora de la calidad cognitiva y ocupacional y de animación sociocultural en la residencia psicogeriatrica virgen del valle de el palmar	Abierto criterio Precio	50.107,88	INICIATIVAS LOCALES, S. L.
2011.32 SE-SU	servicio de transporte y acompañamiento en ruta a usuarios para los centros ocupacionales de churra y el palmar	Abierto criterio Precio	65.014,56	AUTOCARES RIOS ALICANTE, SL





D.4.6) TRANSFERENCIAS Y SUBVENCIONES CORRIENTES CONCEDIDAS

TRANSFERENCIAS CORRIENTES CONCEDIDAS				
NORMATIVA	IMPORTE CONCEDIDO PENDIENTE DE LIQUIDAR A 1 DE ENERO	IMPORTE CONCEDIDO EN EL EJERCICIO	IMPORTE LIQUIDADO EN EL EJERCICIO	IMPORTE CONCEDIDO PENDIENTE DE LIQUIDAR A 31 DE DICIEMBRE
A la Universidad de Murcia, fomento servicio de intérpretes lengua de signos.		30.000,00	30.000,00	





SUBVENCIONES CORRIENTES CONCEDIDAS							
NORMATIVA	FINALIDAD	IMPORTE CONCEDIDO PENDIENTE DE LIQUIDAR A 1 DE ENERO	IMPORTE CONCEDIDO EN EL EJERCICIO	IMPORTE LIQUIDADO EN EL EJERCICIO	IMPORTE CONCEDIDO PENDIENTE DE LIQUIDAR A 31 DE DICIEMBRE	REINTEGROS	
						IMPORTE	CAUSA
Ley 4/2010, de 27 de diciembre, de Presupuestos Generales CARM	Fundación Murciana para la Tutela y Defensa Judicial de Adultos.		233.700,00	233.700,00			
Ley 4/2010, de 27 de diciembre, de Presupuestos Generales CARM. Acuerdo de Consejo de Gobierno de fecha 20/04/2011	FEAFES. Actividades, servicios y mantenimiento asociaciones miembros.		59.800,00	59.800,00			
Ley 39/2006 de 14 de diciembre, de Promoción de la Autonomía Personal y Atención a las personas en situación de dependencia (BOE 12/05/2006). Real Decreto 727/2007, de 8 de junio (BOE 20/06/2007)	Prestación Económica Vinculada Servicio Enfermos Mentales Crónicos.		28.206,83	28.206,83			
Ley 4/2010, de 27 de diciembre, de Presupuestos Generales CARM	A la Fundación ARMAITLP-Actividades y servicios		9.207,00	9.207,00			



SUBVENCIONES CORRIENTES CONCEDIDAS

NORMATIVA	FINALIDAD	IMPORTE CONCEDIDO PENDIENTE DE LIQUIDAR A 1 DE ENERO	IMPORTE CONCEDIDO EN EL EJERCICIO	IMPORTE LIQUIDADO EN EL EJERCICIO	IMPORTE CONCEDIDO PENDIENTE DE LIQUIDAR A 31 DE DICIEMBRE	REINTEGROS	
						IMPORTE	CAUSA
Decreto n.º 76/2011, de 20 mayo. BORM 27/05/2011	Ayuntamiento Águilas. Mantenimiento centro de atención temprana.		109.095,00	109.095,00			
Decreto n.º 111/2011, de 10 de junio. BORM 14/06/2011.	Ayuntamiento Alcantarilla. Mantenimiento centro de atención temprana.		39.690,00	39.690,00			
Decreto n.º 58/2011, de 6 de mayo. BORM 10/05/2011.	Ayuntamiento Alhama. Mantenimiento centro de atención temprana y centro ocupacional.		46.800,00	46.800,00			
Decreto n.º 60/2011, de 6 de mayo. BORM 10/05/2011.	Ayuntamiento Cieza. Mantenimiento centro de atención temprana.		116.235,00	116.235,00			
Decreto n.º 61/2011, de 6 de mayo. BORM 10/05/2011.	Ayuntamiento Fortuna. Mantenimiento centro de atención temprana y centro ocupacional.		60.900,00	60.900,00			



SUBVENCIONES CORRIENTES CONCEDIDAS							
NORMATIVA	FINALIDAD	IMPORTE CONCEDIDO PENDIENTE DE LIQUIDAR A 1 DE ENERO	IMPORTE CONCEDIDO EN EL EJERCICIO	IMPORTE LIQUIDADO EN EL EJERCICIO	IMPORTE CONCEDIDO PENDIENTE DE LIQUIDAR A 31 DE DICIEMBRE	REINTEGROS	
						IMPORTE	CAUSA
Decreto n.º 241/2011, de 22 de julio. BORM 26/07/2011.	Ayuntamiento Puerto Lumbreras. Mantenimiento centro de atención temprana.		80.024,00	80.024,00			
Decreto n.º 65/2011, de 6 de mayo. BORM 10/05/2011	Mancomunidad Río Mula. Mantenimiento centro de atención temprana.		119.070,00	119.070,00			
Decreto n.º 239/2011, de 22 de julio. BORM 26/07/2011.	Ayuntamiento Molina de Segura. Mantenimiento centro de atención temprana.		80.220,00	80.220,00			
Decreto n.º 240/2011, de 22 de julio. BORM 26/07/2011.	Ayuntamiento Totana. Mantenimiento centro de atención temprana y centro ocupacional.		87.622,00	87.622,00			
Decreto n.º 75/2011, de 20 de mayo. BORM 27/05/2011.	Ayuntamiento Yecla. Mantenimiento centro de atención temprana.		146.790,00	146.790,00			



SUBVENCIONES CORRIENTES CONCEDIDAS							
NORMATIVA	FINALIDAD	IMPORTE CONCEDIDO PENDIENTE DE LIQUIDAR A 1 DE ENERO	IMPORTE CONCEDIDO EN EL EJERCICIO	IMPORTE LIQUIDADO EN EL EJERCICIO	IMPORTE CONCEDIDO PENDIENTE DE LIQUIDAR A 31 DE DICIEMBRE	REINTEGROS	
						IMPORTE	CAUSA
Decreto n.º 63/2011, de 6 de mayo. BORM 10/05/2011.	Ayuntamiento Torres de Cotillas. Mantenimiento centro de atención temprana		54.000,00	54.000,00			
Decreto n.º 77/2011, de 20 mayo. BORM 27/05/2011.	Ayuntamiento de Mazarrón. Mantenimiento centro de atención temprana		93.660,00	93.660,00			
Decreto n.º 64/2011, de 6 de mayo. BORM 10/05/2011	Ayuntamiento Abarán. Mantenimiento centro desarrollo infantil y atención temprana.		20.798,00	20.798,00			
Decreto n.º 62/2011, de 6 de mayo. BORM 10/05/2011.	Ayuntamiento Archena. Mantenimiento centro desarrollo infantil y atención temprana.		36.229,00	36.229,00			
Decreto n.º 59/2011, de 6 de mayo. BORM 10/05/2011.	Ayuntamiento Blanca. Mantenimiento centro desarrollo infantil y atención temprana.		10.065,00	10.065,00			



SUBVENCIONES CORRIENTES CONCEDIDAS							
NORMATIVA	FINALIDAD	IMPORTE CONCEDIDO PENDIENTE DE LIQUIDAR A 1 DE ENERO	IMPORTE CONCEDIDO EN EL EJERCICIO	IMPORTE LIQUIDADO EN EL EJERCICIO	IMPORTE CONCEDIDO PENDIENTE DE LIQUIDAR A 31 DE DICIEMBRE	REINTEGROS	
						IMPORTE	CAUSA
Ley 4/2010, de 27 de diciembre, de Presupuestos Generales CARM	FASEN. Programa de personas con discapacidad.		505.936,00	505.936,00			
Ley 4/2010, de 27 de diciembre, de Presupuestos Generales CARM. Acuerdo de Consejo de Gobierno de fecha 22/07/2011.	FAMDIF. Actividades y servicios Federación y Asociaciones miembros.		650.000,00	650.000,00			
Ley 4/2010, de 27 de diciembre, de Presupuestos Generales CARM. Acuerdo de Consejo de Gobierno de fecha 22/07/2011.	Federación de Sordos. Actividades y Servicios.		72.000,00	72.000,00			
Ley 4/2010, de 27 de diciembre, de Presupuestos Generales CARM. Acuerdo de Consejo de Gobierno de fecha 29/04/2011.	FADIS. Actividades y servicios Federación y Asociaciones miembros.		398.754,00	398.754,00			
Ley 4/2010, de 27 de diciembre, de Presupuestos Generales CARM. Acuerdo de Consejo de Gobierno de fecha 02/12/2011.	ASPAYM. Desarrollo de actividades y servicios.		62.200,00	62.200,00			



SUBVENCIONES CORRIENTES CONCEDIDAS							
NORMATIVA	FINALIDAD	IMPORTE CONCEDIDO PENDIENTE DE LIQUIDAR A 1 DE ENERO	IMPORTE CONCEDIDO EN EL EJERCICIO	IMPORTE LIQUIDADO EN EL EJERCICIO	IMPORTE CONCEDIDO PENDIENTE DE LIQUIDAR A 31 DE DICIEMBRE	REINTEGROS	
						IMPORTE	CAUSA
Ley 4/2010, de 27 de diciembre, de Presupuestos Generales CARM. Acuerdo de Consejo de Gobierno de fecha 29/04/2011.	FEAPS. Mantenimiento Centros y Servicios Federación y Asociaciones miembros.		1.910.003,00	1.910.003,00			
Ley 4/2010, de 27 de diciembre, de Presupuestos Generales CARM	AYNOR. Programa de Personas con Discapacidad.		9.200,00	9.200,00			
Ley 4/2010, de 27 de diciembre, de Presupuestos Generales CARM	Federación Asociaciones Parkinson. Actividades y Servicios.		27.000,00	27.000,00			
Ley 39/2006 de 14 de diciembre, de Promoción de la Autonomía Personal y Atención a las personas en situación de dependencia (BOE 12/05/2006). Real Decreto 727/2007, de 8 de junio (BOE 09/06/2007)	Prestación económica vinculada al servicio de atención residencial a personas con discapacidad.		208.867,09	208.867,09			



SUBVENCIONES CORRIENTES CONCEDIDAS							
NORMATIVA	FINALIDAD	IMPORTE CONCEDIDO PENDIENTE DE LIQUIDAR A 1 DE ENERO	IMPORTE CONCEDIDO EN EL EJERCICIO	IMPORTE LIQUIDADO EN EL EJERCICIO	IMPORTE CONCEDIDO PENDIENTE DE LIQUIDAR A 31 DE DICIEMBRE	REINTEGROS	
						IMPORTE	CAUSA
Decreto n.º 79/2011, de 20 mayo .BORM 27/05/2011.	Nueva Fundación Los Albares. Mantenimiento Centro Ocupacional.		6.400,00	6.400,00			
Decreto n.º 53/2011, de 29 de abril. BORM 04/05/2011.	A la asociación Prometeo. Mantenimiento Centro Atención Temprana.		20.000,00	20.000,00			
Decreto n.º 78/2011, de 20 de mayo.BORM 27/05/2011.	A Fundown .Mantenimiento Servicio para la promoción de la autonomía personal.		16.800,00	16.800,00			
Ley 39/2006 de 14 de diciembre, de Promoción de la Autonomía Personal y Atención a las personas en situación de dependencia (BOE 12/05/2006). Real Decreto 727/2007, de 8 de junio (BOE 08/06/2007).	A personas con discapacidad-ayudas vinculadas al servicio a domicilio.		31.933,79	31.933,79			



SUBVENCIONES CORRIENTES CONCEDIDAS

NORMATIVA	FINALIDAD	IMPORTE CONCEDIDO PENDIENTE DE LIQUIDAR A 1 DE ENERO	IMPORTE CONCEDIDO EN EL EJERCICIO	IMPORTE LIQUIDADO EN EL EJERCICIO	IMPORTE CONCEDIDO PENDIENTE DE LIQUIDAR A 31 DE DICIEMBRE	REINTEGROS	
						IMPORTE	CAUSA
Convenio de colaboración de fecha 3 de octubre de 2007.BORM 27/10/07.	Ayuntamiento de Archena. Ejecución del Programa de Estancias Diurnas.	25.691,55 (1)			0,00		
Convenio de colaboración de fecha 25 de septiembre de 2008.BORM 8/10/08.	Ayuntamiento de Blanca. Ejecución del Programa de Estancias Diurnas.	30.882,00	64.827,00	95.709,00			
Convenio de colaboración de fecha 13 de enero de 2008.BORM 25/02/08.	Ayuntamiento de Beniel. Ejecución del Programa de Estancias Diurnas.	14.586,06		14.586,06			
Prórroga del Convenio de colaboración de fecha 31 de mayo de 2010.BORM 6/08/2010.	Ayuntamiento de Moratalla. Ejecución del Programa de Estancias Diurnas.	34.034,00	24.310,00	58.344,00			



SUBVENCIONES CORRIENTES CONCEDIDAS

NORMATIVA	FINALIDAD	IMPORTE CONCEDIDO PENDIENTE DE LIQUIDAR A 1 DE ENERO	IMPORTE CONCEDIDO EN EL EJERCICIO	IMPORTE LIQUIDADO EN EL EJERCICIO	IMPORTE CONCEDIDO PENDIENTE DE LIQUIDAR A 31 DE DICIEMBRE	REINTEGROS	
						IMPORTE	CAUSA
Prórroga del Convenio de colaboración de fecha 31 de mayo de 2010.BORM 6/08/2010.	Ayuntamiento de San Pedro del Pinatar. Ejecución del Programa de Estancias Diurnas.	22.607,76	32.296,80	54.904,56			
Convenio de fecha 13 de enero de 2008.BORM 03/05/08.	Ayuntamiento de Yecla. Ejecución del Programa de Estancias Diurnas.	25.314,36		25.314,36			
Decreto 281/2010, de 8 de octubre de 2010. BORM 14/10/2010.	Ayuntamiento de S.Javier. Ejecución de programas de estancias diurnas en centros de día.	34.251,00		34.251,00			
Convenio de colaboración de fecha 26 de mayo de 2008.BORM 17/06/08.	Ayuntamiento de Alcantarilla. Ejecución de programas de estancias diurnas en centros de día.	23.766,45	49.909,50	73.675,95			



SUBVENCIONES CORRIENTES CONCEDIDAS							
NORMATIVA	FINALIDAD	IMPORTE CONCEDIDO PENDIENTE DE LIQUIDAR A 1 DE ENERO	IMPORTE CONCEDIDO EN EL EJERCICIO	IMPORTE LIQUIDADO EN EL EJERCICIO	IMPORTE CONCEDIDO PENDIENTE DE LIQUIDAR A 31 DE DICIEMBRE	REINTEGROS	
						IMPORTE	CAUSA
Convenio de colaboración de fecha 26 de mayo de 2008.BORM 17/06/08.	Ayuntamiento de Alhama de Murcia. Ejecución de programas de estancias diurnas en centros de día.	19.378,08	40.693,92	60.072,00			
Decreto 281/2010, de 8 de octubre de 2010. BORM 14/10/2010.	Instituto Municipal de Servicios Sociales .Ayuntamiento de Cartagena. Ejecución de programas de Estancias Diurnas.	34.251,00		34.251,00			
Decreto 275/10 de 1 de octubre de 2010.BORM 05/10/2010.	FFEDARM. Apoyo y respiro familiar en el hogar para familiares y enfermos de Alzheimer.	90.000,00		90.000,00			
Ley 4/2010, de 27 de diciembre, de Presupuestos Generales CARM	Cruz Roja prog.volunt. para activ. culturales y de ocio y tiempo libre.		90.000,00	90.000,00			



SUBVENCIONES CORRIENTES CONCEDIDAS							
NORMATIVA	FINALIDAD	IMPORTE CONCEDIDO PENDIENTE DE LIQUIDAR A 1 DE ENERO	IMPORTE CONCEDIDO EN EL EJERCICIO	IMPORTE LIQUIDADO EN EL EJERCICIO	IMPORTE CONCEDIDO PENDIENTE DE LIQUIDAR A 31 DE DICIEMBRE	REINTEGROS	
						IMPORTE	CAUSA
Ley 39/2006 de 14 de diciembre, de Promoción de la Autonomía Personal y Atención a las personas en situación de dependencia (BOE 12/05/2006). Real Decreto 727/2007, de 8 de junio (BOE 02/06/2007)	Prestación económica vinculada al servicio de atención residencial a personas mayores.		6.877.222,38	6.877.222,38			
Ley 39/2006 de 14 de diciembre, de Promoción de la Autonomía Personal y Atención a las personas en situación de dependencia (BOE 12/05/2006). Real Decreto 727/2007, de 8 de junio (BOE 02/06/2007)	Prestación económica vinculada al servicio de ayuda a domicilio.		200.586,88	200.586,88			
Ley 39/2006 de 14 de diciembre, de Promoción de la Autonomía Personal y Atención a las personas en situación de dependencia (BOE 12/05/2006). Real Decreto 727/2007, de 8 de junio (BOE 02/06/2007)	Prestaciones vinculadas al Servicio de Estancias Diurnas.		193.430,21	193.430,21			



SUBVENCIONES CORRIENTES CONCEDIDAS

NORMATIVA	FINALIDAD	IMPORTE CONCEDIDO PENDIENTE DE LIQUIDAR A 1 DE ENERO	IMPORTE CONCEDIDO EN EL EJERCICIO	IMPORTE LIQUIDADO EN EL EJERCICIO	IMPORTE CONCEDIDO PENDIENTE DE LIQUIDAR A 31 DE DICIEMBRE	REINTEGROS	
						IMPORTE	CAUSA
Orden Consejería de Política Social, Mujer e Inmigración de 08/02/2010. BORM 17/02/2010.	Ayudas para programas de inserción a Empresas privadas.	9.891,00		9.891,00			
Orden Consejería de Política Social, Mujer e Inmigración de 08/02/2010. BORM 17/02/2010.	Ayudas para programas de inclusión de determinados colectivos desfavorecidos a Empresas Privadas.	9.486,00		9.486,00			
Ley 4/2010, de 27 de diciembre, de Presupuestos Generales CARM	Pensiones del FAS.		342.579,96	342.579,96			
Orden Consejería de Sanidad y Asuntos Sociales, de 16/09/94. BORM 28/09/94.	Prestación del Ingreso Mínimo Inserción.		34.503,00	34.503,00			



SUBVENCIONES CORRIENTES CONCEDIDAS							
NORMATIVA	FINALIDAD	IMPORTE CONCEDIDO PENDIENTE DE LIQUIDAR A 1 DE ENERO	IMPORTE CONCEDIDO EN EL EJERCICIO	IMPORTE LIQUIDADO EN EL EJERCICIO	IMPORTE CONCEDIDO PENDIENTE DE LIQUIDAR A 31 DE DICIEMBRE	REINTEGROS	
						IMPORTE	CAUSA
Orden Consejería de Sanidad y Asuntos Sociales, de 16/09/94. BORM 28/09/94.	Ayudas Periódicas de Inserción y Protección Social.		1.142.540,00	1.142.540,00			
Orden Consejería de Trabajo y Política Social, de 28/12/01. BORM 12/01/02.	Ayudas Periódicas a Personas con Discapacidad.(Recursos estimados)		3.511,60	3.511,60			
Orden Consejería de Política Social, Mujer e Inmigración de 08/02/2010. BORM 17/02/2010.	Ayudas para programas de inserción a Instituciones sin fin de lucro.	230.103,00 (2)		199.933,00	0,00		
Órdenes Consejería de Política Social, Mujer e Inmigración de varios ejercicios	Ayudas No Periódicas de Inserción y Protección social. (Recursos estimados)		9.606,00	9.606,00			



SUBVENCIONES CORRIENTES CONCEDIDAS

NORMATIVA	FINALIDAD	IMPORTE CONCEDIDO PENDIENTE DE LIQUIDAR A 1 DE ENERO	IMPORTE CONCEDIDO EN EL EJERCICIO	IMPORTE LIQUIDADO EN EL EJERCICIO	IMPORTE CONCEDIDO PENDIENTE DE LIQUIDAR A 31 DE DICIEMBRE	REINTEGROS	
						IMPORTE	CAUSA
Órdenes Consejería de Política Social, Mujer e Inmigración de varios ejercicios	Ayudas Individualizadas a Personas con Discapacidad.(Recursos estimados)		51.178,64	51.178,64			
Órdenes Consejería de Política Social, Mujer e Inmigración de varios ejercicios	Ayudas Económicas a Personas Mayores (Recursos estimados)		14.921,32	14.921,32			
Órdenes Consejería de Política Social, Mujer e Inmigración de varios ejercicios	Ayudas Especiales para la Atención de Circunstancias de Carácter excepcional.(Recursos estimados)		900,00	900,00			
Orden Consejería de Política Social, Mujer e Inmigración de 08/02/2010. BORM 17/02/2010.	Ayudas para programas de inclusión de determinados colectivos desfavorecidos a Instituciones sin fin de lucro.	128.031,00 ⁽³⁾		116.513,00	0,00		



SUBVENCIONES CORRIENTES CONCEDIDAS							
NORMATIVA	FINALIDAD	IMPORTE CONCEDIDO PENDIENTE DE LIQUIDAR A 1 DE ENERO	IMPORTE CONCEDIDO EN EL EJERCICIO	IMPORTE LIQUIDADO EN EL EJERCICIO	IMPORTE CONCEDIDO PENDIENTE DE LIQUIDAR A 31 DE DICIEMBRE	REINTEGROS	
						IMPORTE	CAUSA
Resolución de 20 de abril de 2011 de la Directora Gerente del Instituto Murciano de Acción Social. BORM 29/04/2011.	Subvenciones para la integración socio-laboral y mejora de la empleabilidad de personas en situación o riesgo de exclusión social o con especiales dificultades.		865.890,00	865.890,00			
Decreto n.º 95/2011, de 27 de mayo .BORM 04/06/2011.	A la Fundación Secretariado Gitano. Programa de integración Social Barrio Espíritu Santo.		35.000,00	35.000,00			
Ley 39/2006 de 14 de diciembre, de Promoción de la Autonomía Personal y Atención a las personas en situación de dependencia (BOE 12/05/2006). Real Decreto 727/2007, de 8 de junio.(BOE 09/06/2007)	Prestación Económica para Cuidados en el Entorno Familiar. Ley de Dependencia.		108.981.270,61	108.981.270,61			



SUBVENCIONES CORRIENTES CONCEDIDAS							
NORMATIVA	FINALIDAD	IMPORTE CONCEDIDO PENDIENTE DE LIQUIDAR A 1 DE ENERO	IMPORTE CONCEDIDO EN EL EJERCICIO	IMPORTE LIQUIDADO EN EL EJERCICIO	IMPORTE CONCEDIDO PENDIENTE DE LIQUIDAR A 31 DE DICIEMBRE	REINTEGROS	
						IMPORTE	CAUSA
Ley 3/2007, de 16 de marzo, de Renta Básica de Inserción de la CCAA.	Renta básica de Inserción de la CARM.		3.948.973,48	3.948.973,48			





TRANSFERENCIAS DE CAPITAL CONCEDIDAS							
NORMATIVA	FINALIDAD	IMPORTE CONCEDIDO PENDIENTE DE LIQUIDAR A 1 DE ENERO	IMPORTE CONCEDIDO EN EL EJERCICIO	IMPORTE LIQUIDADO EN EL EJERCICIO	IMPORTE CONCEDIDO PENDIENTE DE LIQUIDAR A 31 DE DICIEMBRE	REINTEGROS	
						IMPORTE	CAUSA
No hay movimientos para el periodo							



SUBVENCIONES DE CAPITAL CONCEDIDAS

NORMATIVA	FINALIDAD	IMPORTE CONCEDIDO PENDIENTE DE LIQUIDAR A 1 DE ENERO	IMPORTE CONCEDIDO EN EL EJERCICIO	IMPORTE LIQUIDADO EN EL EJERCICIO	IMPORTE CONCEDIDO PENDIENTE DE LIQUIDAR A 31 DE DICIEMBRE	REINTEGROS	
						IMPORTE	CAUSA
Ley 8/2008, de 26 de diciembre, de Presupuestos Generales CARM	Ayto. Caravaca. Construcción y Equipamiento Centro de Día y Residencia de Personas dependientes	300.000,00		300.000,00			
Ley 4/2010, de 27 de diciembre, de Presupuestos Generales CARM	Ayto. Caravaca. Construcción y Equipamiento Centro de Día y Residencia de Personas dependientes		394.000,00	394.000,00			
Ley 4/2010, de 27 de diciembre, de Presupuestos Generales CARM	FUNDOWN. Construcción Viviendas Tuteladas		622.000,00	622.000,00			
Decreto 261/2011, de 9 de septiembre. BORM nº 211 de 13-9-11	Ayto. Ricote. Remodelación y equipamiento de un centro de día.	6.454,52		6.454,52			
Decreto 262/2011, de 9 de septiembre. BORM nº 211 de 13-09-11	Ayto. Fortuna. Remodelación y equipamiento de un centro de día.		53.250,00	53.250,00			
Decreto 301/2011, de 18 de noviembre. BORM nº 269 de 22-11-11	Ayto. Molina de Segura. Equipamiento centro de día.		50.000,00	50.000,00			
Decreto 263/2011, de 9 de septiembre. BORM nº 211 de 13-09-11	Ayto. Cehegín. Equipamiento de un centro de día.		50.000,00	50.000,00			



D.4.7) ACREEDORES POR OPERACIONES PENDIENTES DE APLICAR A PRESUPUESTO

APLICACIÓN PRESUPUESTARIA	EXPLICACIÓN	IMPORTE	OBSERVACIONES
51XX.PROG.20200	Arrendamientos de edificios	20.042,74	
51XX.PROG.21200	Reparación. Edificios.	18.250,66	
51XX.PROG.21300	Reparación. Maquinaria	3.906,80	
51XX.PROG.21301	Reparac. Instalaciones	124.820,55	
51XX.PROG.21400	Reparac. Elem. transp.	32,14	
51XX.PROG.21500	Reparac. Mobiliario y enseres	11.795,32	
51XX.PROG.21600	Reparac. Equipos proc.inf.	4.105,24	
51XX.PROG.22000	Ordinario no inventariable	56.652,19	
51XX.PROG.22001	Prensa, revistas y otras	4.056,82	



Cuentas Anuales 2011

51XX.PROG.22002	Material informático no inventariable	14.085,19	
51XX.PROG.22100	Energía eléctrica	36.533,80	
51XX.PROG.22101	Agua	1.429,67	
51XX.PROG.22102	Gas	2.132,83	
51XX.PROG.22104	Prod.farmacéuticos	62,29	
51XX.PROG.22105	Productos alimenticios	13.741,43	
51XX.PROG.22109	Otros suministros	3.701,37	
51XX.PROG.22200	Comunicaciones telefónicas	96.138,09	
51XX.PROG.22201	Postales y telegráficas	23.663,44	
51XX.PROG.22300	Transporte	129.537,01	
51XX.PROG.22502	Tributos locales	6.425,21	
51XX.PROG.22601	Atenciones protocolarias	456,66	
51XX.PROG.22606	Reuniones, conferencias	17.810,28	
51XX.PROG.22609	Otros gastos diversos	17.212,65	



Cuentas Anuales 2011

51XX.PROG.22700	Limpieza y aseo	709.252,82	
51XX.PROG.22701	Seguridad	54.492,78	
51XX.PROG.22703	Postales	149,95	
51XX.PROG.22706	Estudios y trabajos técnicos	19.947,19	
51XX.PROG.22709	Otros trabajos realizados por empresas	194.643,90	
51XX.PROG.23001	Dietas	120,00	
51XX.PROG.23002	Dietas	749,67	
51XX.PROG.23102	Locomoción	6.836,58	
51XX.PROG.26001	Prestación de servicios a personas con discapacidad	562.309,64	
51XX.PROG.26002	Prestación de servicios a personas mayores	929.509,63	
51XX.PROG.26003	Prestación de servicios a otros colectivos	12.875,23	
51XX.PROG.26006	Prestación de servicios de estancias diurnas	1.036.996,76	
51XX.PROG.26007	Prestación de servicios a enfermos mentales	11.682,34	
51XX.PROG.26008	Proyecto de viviendas tuteladas	42.730,23	





D.4.8) ACREEDORES POR PERIODIFICACIÓN DE GASTOS PRESUPUESTARIOS

APLICACIÓN PRESUPUESTARIA	EXPLICACIÓN	IMPORTE	OBSERVACIONES
510400.314C.48114	Prestaciones económicas Ley de Dependencia	39.138.550,66	Periodificación de los efectos retroactivos de la aplicación de la Ley 39/2009, en relación con la Disposición Adicional Sexta del RDL 8/2010, de 20 de mayo





D.4.9) ANTICIPOS DE TESORERÍA

CLASIFICACIÓN ORGÁNICA
CLASIFICACIÓN FUNCIONAL POR PROGRAMAS

CLASIFICACIÓN ECONÓMICA	EXPLICACIÓN	ANTICIPOS CONCEDIDOS	GASTOS AUTORIZADOS	GASTOS COMPROMETIDOS	OBLIGACIONES RECONOCIDAS	PAGOS REALIZADOS
NO EXISTEN OPERACIONES PARA EL PERIODO						





Cuentas Anuales 2011

Presupuesto	Oblig. 1 de Eje 0	Recibido Eje 0	Total Obligaciones	Pagos Realizados	Oblig. Pend. 31 Dic.
100 RETRIBUCIONES BÁSICAS Y OTRAS REMUNERACIONES					
120 RETRIBUCIONES BÁSICAS Y COMPLEMENTARIAS					
121 RETRIBUCIONES POR SUSTITUCIÓN DE FUNCIONA					
124 RETRIBUC. FUNCION. INTERNOS SIN ADSCRIP.					
131 LABORAL TEMPORAL					
131 GRATIFICACIONES					
160 CUOTAS SOCIALES					
162 GASTOS SOCIALES DE PERSONAL	3.123,00		3.123,00		3.123,00
202 ARRENDAMIENTOS DE EDIFICIOS Y OTRAS CONST	5.358,00		5.358,00	4.709,00	649,00
212 EDIFICIOS Y OTRAS CONSTRUCCIONES	645,10		645,10		
213 MAQUINARIA INSTALACIONES Y UTILLAJE	10.616,49		10.616,49	9.067,15	1.549,34
214 ELEMENTOS DE TRANSPORTE	40,48		40,48		40,48
216 MOBILIARIO Y ENSERES	4.697,30		4.697,30	4.032,55	664,75
216 EQUIPOS PARA PROCESOS DE INFORMACION	32.761,58		32.761,58	31.091,20	1.670,38
220 MATERIAL DE ORIGEN	30.010,13		30.010,13	18.995,62	11.014,51
221 SUMINISTROS	76.441,17		76.441,17	52.229,64	24.211,53
222 COMUNICACIONES	248.099,26		248.099,26	93.317,49	154.781,77
223 TRANSFERENTES					
224 PRIMAS DE SEGURO	7.981,60		7.981,60		
225 TRIBUTOS	714,00		714,00	443,00	271,00
226 GASTOS DIVERSOS	15.012,44		15.012,44	15.012,44	
227 TRABAJOS REALIZADOS POR OTRAS EMPRESAS Y	206.409,79		206.409,79	153.845,19	52.564,60
230 DIETAS	911,48		911,48	911,48	
231 LOCALIZACIÓN	796,50		796,50	796,50	
230 LA ADMINISTRACIÓN GENERAL DE LA COMUNIDAD					
431 A FUNDACIONES DE LA CARM					



Cuentas Anuales 2011

483 A ENTIDAD Y ACTIVIDAD EN EL AREA EDUCACION Y F					
622 INSTALACIONES TECNICAS					
620 UTILLAJE					
625 FONDO ARTISTICO Y BIBLIOGRAFICO					
626 MOBILIARIO MENSAJES					
627 EQUIPOS PARA PROCESOS DE INFORMACION					
628 ELEMENTOS DE TRANSPORTE	214.769,25	214.769,25	47.142,59	167.626,66	
629 OTROS ACTIVOS MATERIALES					
630 TERRENOS Y BIENES NATURALES					
631 EDIFICIOS Y OTRAS CONSTRUCCIONES					
632 INSTALACIONES TECNICAS					
634 UTILLAJE					
636 MOBILIARIO MENSAJES					
639 OTROS ACTIVOS MATERIALES					
645 APLICACIONES INFORMATICAS	22.648,56	22.648,56	22.648,56		
7317A FUNDACIONES DE LA CARIDAD					
* 311B DIRECCION Y SERVICIOS GENERALES DEL IMAS	881.036,13	881.036,13	462.869,11	418.167,02	
** 51 I.M.A.S.	881.036,13	881.036,13	462.869,11	418.167,02	
*** Total	881.036,13	881.036,13	462.869,11	418.167,02	





Cuentas Anuales 2011

OBL.POS.CER.S.PR.CON
C-524

Centro gestor: 5102-D.G. Personas con Discapacidad

Presupuesto	Obl.Pa. 1 de Enero	Rec.Saldo Entrante	Total Obligaciones	Pagos Realizados	Obl.Pa. 31 Dic.
120 RETRIBUCIONES BÁSICAS Y COMPLEMENTARIAS					
121 RETRIBUCIONES POR SUSTITUCIÓN DE FUNCIONA					
124 RETRIBUC. FUNCION. INTERINOS SIN ADSCRIP.					
131 LABORAL TEMPORAL					
151 GRATIFICACIONES					
160 CUOTAS SOCIALES					
202 ARRENDAMIENTOS DE EDIFICIOS Y OTRAS CONST.	417,60		417,60	417,60	
212 EDIFICIOS Y OTRAS CONSTRUCCIONES	5.786,40		5.786,40	5.786,40	
213 MAQUINARIA, INSTALACIONES Y UTILLAJE	38.305,31		38.305,31	34.053,77	4.251,54
214 ELEMENTOS DE TRANSPORTE					
215 MOBILIARIO Y ENSERES	469,31		469,31	469,31	
216 EQUIPOS PARA PROCESOS DE INFORMACIÓN					
220 MATERIAL DE OFICINA	4.417,23		4.417,23	4.417,23	
221 SUMINISTROS	767.982,67	2.998,38	764.984,29	451.356,74	313.627,55
222 COMUNICACIONES	19.783,47		19.783,47	4.250,92	15.532,55
223 TRANSPORTES	2.637,59		2.637,59	2.528,96	108,63
226 GASTOS DIVERSOS	8.199,29		8.199,29	5.629,85	2.569,44
227 TRABAJOS REALIZADOS POR OTRAS EMPRESAS Y	506.403,19		506.403,19	500.536,94	5.866,25
230 DIETAS					
231 LOCOMOCIÓN					
259 OTROS CONCIERTOS DE ASISTENCIA SANITARIA					
260 CONCIERTOS PARA PRESTACIÓN DE SERVICIOS					
461 A ENTID. Y ACTIV. EN AREA PROTECC. Y PROMOC.					
621 EDIFICIOS Y OTRAS CONSTRUCCIONES					
622 INSTALACIONES TÉCNICAS					



Cuentas Anuales 2011

620	UTILIDAD				
626	MOBILIARIO Y ENSERES				
629	OTROS ACTIVOS MATERIALES				
631	EDIFICIOS Y OTRAS CONSTRUCCIONES				
632	INSTALACIONES TÉCNICAS				
761	ALMEND. Y ACTIV. EN AREA PROTECC. Y PROMOC.				
761	ALMEND. Y ACTIV. EN AREA PROTECC. Y PROMOC.				
* 313B	PERSONAS CON TRASTORNO MENTAL Y OTROS CO	1.354.402,06	2.998,38	1.351.403,68	1.009.447,72
100	RETRIBUCIONES BÁSICAS Y OTRAS REMUNERACIONES				
120	RETRIBUCIONES BÁSICAS Y COMPLEMENTARIAS				
121	RETRIBUCIONES POR SUSTITUCIÓN DE FUNCIONA				
129	RETRIBUC. FUNCION. INTERIORS SIN ADSCRIP.				
131	LABORAL TEMPORAL				
151	GRATIFICACIONES				
160	GUAYAS SOCIALES				
202	ARRENDAMIENTOS DE EDIFICIOS Y OTRAS CONST.	1.929,78		1.929,78	
212	EDIFICIOS Y OTRAS CONSTRUCCIONES	52.042,92		52.042,92	35.837,16
213	MAQUINARIA INSTALACIONES Y UTILIDAD	114.062,20		114.062,20	74.344,06
214	ELEMENTOS DE TRANSPORTE				
215	MOBILIARIO Y ENSERES	12.466,10		12.466,10	2.032,36
216	EQUIPOS PARA PROCESOS DE INFORMACION				
220	MATERIAL DE OFICINA	22.702,93		22.702,93	8.521,84
221	SUMINISTROS	1.286.685,79	4.705,55	1.281.980,24	1.057.519,77
222	COMUNICACIONES	136.430,18		136.430,18	5.750,60
223	TRANSPORTES	119.301,77		119.301,77	107.834,61
224	PRIMAS DE SEGURO				
225	TRIBUTOS	6,13		6,13	
226	GASTOS DIVERSOS	17.856,45		17.856,45	14.120,64
227	TRABAJOS REALIZADOS POR OTRAS EMPRESAS Y	1.054.977,11		1.054.977,11	970.326,44
230	DIETAS				
					84.650,67




Cuentas Anuales 2011

231	LOCOMOCION	2.232,05	2.232,05				
259	OTROS CONCIERTOS DE ASISTENCIA SANITARIA						
260	CONCIERTOS PARA PRESTACION DE SERVICIOS	11.622,14	11.622,14				
442	UNIVERSIDADES PUBLICAS DE LA REGION DE						
461	ACTIV EN AREA PROTECC Y PROMOC						
461	ACTIV EN AREA PROTECC Y PROMOC						
621	EDIFICIOS Y OTRAS CONSTRUCCIONES						
622	INSTALACIONES TECNICAS	638,00	638,00				
624	UTILLAJE	40.894,75	40.894,75				
625	FONDO ARTISTICO Y BIBLIOGRAFICO						
626	MOBILIARIO Y ENSERES	61.768,06	61.768,06				
627	EQUIPOS PARA PROCESOS DE INFORMACION						
628	ELEMENTOS DE TRANSPORTE						
629	OTROS ACTIVOS MATERIALES	3.353,04	3.353,04				
631	EDIFICIOS Y OTRAS CONSTRUCCIONES						
632	INSTALACIONES TECNICAS	9.926,86	9.926,86				
636	MOBILIARIO Y ENSERES						
640	GASTOS DE INVESTIGACION Y DESARROLLO						
649	APLICACIONES INFORMATICAS						
761	ACTIV EN AREA PROTECC Y PROMOC						
761	ACTIV EN AREA PROTECC Y PROMOC						
* 313F	PERSONAS CON DISCAPACIDAD	2.948.896,26	4.705,55	2.944.190,71	2.392.039,22	552.151,49	
120	RETRIBUCIONES BASICAS Y COMPLEMENTARIAS						
121	RETRIBUCIONES POR SUSTITUCION DE FUNCIONA						
124	RETRIBUC: FUNCION INTERINOS SIN ADSCRIP						
131	LABORAL TEMPORAL						
151	GRATIFICACIONES						
160	CUOTAS SOCIALES						
212	EDIFICIOS Y OTRAS CONSTRUCCIONES	3.349,65	3.349,65				
213	MAQUINARIA INSTALACIONES Y UTILLAJE	13.250,60	13.250,60				



Cuentas Anuales 2011

216 ELEMENTOS DE TRANSPORTE					
215 MOBILIARIO Y ENSERES	141,38	141,38	12,47	128,91	
216 EQUIPOS PARA PROCESOS DE INFORMACION					
220 MATERIAL DE ORIGINA	945,42	945,42			
221 SUMINISTROS	35.742,68	35.742,68	15.000,94	20.741,74	
222 COMUNICACIONES	418,25	418,25	111,65	306,60	
223 TRANSPORTES					
225 TRIBUTOS	31.342,29	31.342,29	225,00	31.117,29	
226 GASTOS DIVERSOS					
227 TRABAJOS REALIZADOS POR OTRAS EMPRESAS Y	49.793,58	49.793,58	38.675,88	11.117,70	
231 GEOCOMISION					
622 INSTALACIONES TECNICAS					
626 MOBILIARIO Y ENSERES					
629 OTROS ACTIVOS MATERIALES					
631 EDIFICIOS Y OTRAS CONSTRUCCIONES					
632 INSTALACIONES TECNICAS	17.836,80	17.836,80			
636 MOBILIARIO Y ENSERES					
313H TURISMO SOCIAL	152.820,65	152.820,65	86.503,98	66.316,67	
** 51 I.M.A.S.	4.456.118,97	4.448.415,04	3.487.990,92	960.424,12	
*** Total	4.456.118,97	4.448.415,04	3.487.990,92	960.424,12	





Región de Murcia
Consejería de Sanidad y Política Social

Cuentas Anuales 2011

IMAS
Instituto murciano
de acción social

OBL. POS. CER. S. PR. CON
C-524

Centro gestor: 5103-D.G. Personas Mayores

Presupuesto	Otros Ingresos	Recibido Entanto	Total Obligaciones	Pagos Realizados	Obligaciones Pendientes
100 RETRIBUCIONES BÁSICAS Y OTRAS REMUNERACIONES					
120 RETRIBUCIONES BÁSICAS Y COMPLEMENTARIAS					
121 RETRIBUCIONES POR SUS TITUCION DE FUNCIONA					
122 RETRIBUC. FUNCION. INTERNOS SIN ADSGRIP					
130 LABORAL FIJO					
131 LABORAL TEMPORAL					
151 GRATIFICACIONES					
160 CUOTAS SOCIALES					
202 ARRENDAMIENTOS DE EDIFICIOS Y OTRAS CONST	3.225,36		3.225,36	3.225,36	
205 ARRENDAMIENTOS DE MOBILIARIO Y ENSERES					
209 CANONES					
212 EDIFICIOS Y OTRAS CONSTRUCCIONES	96.387,70		96.387,70	53.698,36	42.689,34
213 MAQUINARIA, INSTALACIONES Y VITAJE	236.780,70	382,24	236.398,46	178.820,82	57.577,64
214 ELEMENTOS DE TRANSPORTE	27,73		27,73		27,73
215 MOBILIARIO Y ENSERES	25.344,20	91,13	25.253,07	14.402,12	10.850,95
216 EQUIPOS PARA PROCESOS DE INFORMACION	4.870,57		4.870,57	457,37	4.413,20
220 MATERIAL DE ORIGEN	55.862,90		55.862,90	41.341,74	14.521,16
221 SUMINISTROS	2.346.616,52		2.346.616,52	1.650.960,19	695.656,33
222 COMUNICACIONES	56.985,37		56.985,37	13.971,25	42.994,12
223 TRANSPORTES	71.098,19		71.098,19	55.651,22	15.446,97
224 PRIMAS DE SEGURO					
225 TRIBUTOS	80.535,85		80.535,85	8.642,43	71.893,42
226 GASTOS DIVERSOS	184.290,27		184.290,27	91.608,77	92.682,10
227 TRABAJOS REALIZADOS POR OTRAS EMPRESAS Y	2.247.444,62		2.247.444,62	2.013.965,09	233.479,53
230 DIETAS	254,47		254,47		254,47



Cuentas Anuales 2011

231 LOCOMOCIÓN	4.164,20		4.164,20	4.164,20	
259 OTROS CONCIERTOS DE ASISTENCIA SANITARIA					
260 CONCIERTOS PARA PRESTACIÓN DE SERVICIOS	38.880,31		38.880,31	38.880,31	
451A ENTIDAD ACTIVA EN AREA PROTECC Y PROMOC	14.679,00		14.679,00	14.679,00	
471A ENTIDAD ACTIVA EN AREA PROTECC Y PROMOC	3.500,80		3.500,80	3.500,80	
481A ENTIDAD ACTIVA EN AREA PROTECC Y PROMOC	889.551,60		889.551,60	889.551,60	
521 EDIFICIOS Y OTRAS CONSTRUCCIONES					
622 INSTALACIONES TÉCNICAS	7.130,99		7.130,99	842,17	6.288,82
623 MAQUINARIA					
624 UTILIDADES	499,00		499,00	499,00	
625 FONDO ARTÍSTICO Y BIBLIOGRÁFICO					
626 MOBILIARIO Y ENSERES	125.005,20		125.005,20	85.455,17	39.550,03
627 EQUIPOS PARA PROCESOS DE INFORMACIÓN					
628 ELEMENTOS DE TRANSPORTE					
629 OTROS ACTIVOS MATERIALES	12.435,61		12.435,61	3.313,24	9.122,37
631 EDIFICIOS Y OTRAS CONSTRUCCIONES	1.179.943,34		1.179.943,34	239.548,45	940.394,89
632 INSTALACIONES TÉCNICAS	34.579,94		34.579,94	13.024,60	21.555,34
634 UTILIDADES					
636 MOBILIARIO Y ENSERES	40.622,54		40.622,54	4.875,54	35.747,00
639 OTROS ACTIVOS MATERIALES					
761A ENTIDAD ACTIVA EN AREA PROTECC Y PROMOC					
771A ENTIDAD ACTIVA EN AREA PROTECC Y PROMOC					
* 313G PERSONAS MAYORES	7.760.696,98	473,37	7.760.223,61	5.425.078,20	2.335.145,41
** 51 I.M.A.S.	7.760.696,98	473,37	7.760.223,61	5.425.078,20	2.335.145,41
*** Total	7.760.696,98	473,37	7.760.223,61	5.425.078,20	2.335.145,41





Cuentas Anuales 2011

OBL.POS.CER.S.PR.CON
C-524

Centro gestor: 5104-D.G. Pensiones, valoración y programas de inclusión

DESCRIPCIÓN	Obl.Pta. 1 de Enero	Rec.Saldo-Entramb	Total Obligaciones	Pagos Realizados	Oblig.Pta.31 Dic.
120 RETRIBUCIONES BÁSICAS Y COMPLEMENTARIAS					
121 RETRIBUCIONES POR SUSTITUCIÓN DE FUNCIONA					
124 RETRIBUC. FUNCION. INTERINOS SIN ADSCRIP.					
131 LABORAL TEMPORAL					
151 GRATIFICACIONES					
160 CUOTAS SOCIALES					
202 ARRENDAMIENTOS DE EDIFICIOS Y OTRAS CONST					
212 EDIFICIOS Y OTRAS CONSTRUCCIONES	16.449,50		16.449,50	15.081,71	1.367,79
213 MAQUINARIA, INSTALACIONES Y UTILLAJE	5.787,07		5.787,07	5.207,20	579,87
215 MOBILIARIO Y ENSERES	4.639,36		4.639,36	4.306,67	332,69
216 EQUIPOS PARA PROCESOS DE INFORMACION	14.121,29		14.121,29	13.495,94	625,35
220 MATERIAL DE OFICINA	16.436,22		16.436,22	11.905,65	4.530,57
221 SUMINISTROS	31.423,58		31.423,58	23.934,57	7.489,01
222 COMUNICACIONES	88.390,91		88.390,91	62.142,03	26.248,88
223 TRANSPORTES	2.100,00		2.100,00	2.100,00	
225 TRIBUTOS	14.945,62		14.945,62	380,99	14.564,63
226 GASTOS DIVERSOS					
227 TRABAJOS REALIZADOS POR OTRAS EMPRESAS Y	97.666,46		97.666,46	93.333,14	4.333,32
230 DIETAS	19,50		19,50	19,50	
231 LOCOMOCIÓN	12.477,22		12.477,22	12.477,22	
621 EDIFICIOS Y OTRAS CONSTRUCCIONES					
622 INSTALACIONES TÉCNICAS					
624 UTILLAJE					
625 FONDO ARTÍSTICO Y BIBLIOGRÁFICO					
626 MOBILIARIO Y ENSERES					



Cuentas Anuales 2011

627 EQUIPOS PARA PROCESOS DE INFORMACIÓN								
629 OTROS ACTIVOS MATERIALES								
631 EDIFICIOS Y OTRAS CONSTRUCCIONES								
632 INSTALACIONES TÉCNICAS								
645 APLICACIONES INFORMÁTICAS								
* 313N VALORACIÓN Y DIAGNÓSTICO	304.456,73				304.456,73		244.384,62	60.072,11
100 RETRIBUCIONES BÁSICAS Y OTRAS REMUNERACIONES								
101 RETRIBUCIONES BÁSICAS Y COMPLEMENTARIAS								
121 RETRIBUCIONES POR SUSTITUCIÓN DE FUNCIONA								
124 RETRIBUCIÓN FUNCION INTERINOS SIN ADSCRIP.								
131 LABORAL TEMPORAL								
151 GRATIFICACIONES								
160 CUOTAS SOCIALES								
202 ARRENDAMIENTOS DE EDIFICIOS Y OTRAS CONST	13.287,18				13.287,18		13.287,18	
212 EDIFICIOS Y OTRAS CONSTRUCCIONES	3.363,01				3.363,01		2.868,75	494,26
219 MAQUINARIA INSTALACIONES Y UTILLAJE	1.415,61				1.415,61		1.415,61	
215 MOBILIARIO Y ENFEROS	3.952,05				3.952,05		3.786,21	165,84
216 EQUIPOS PARA PROCESOS DE INFORMACIÓN	2.064,92				2.064,92		1.775,91	289,01
220 MATERIAL DE OFICINA	8.950,47				8.950,47		6.460,81	2.489,66
221 SUMINISTROS	17.405,79				17.405,79		16.376,15	1.029,64
222 COMUNICACIONES	19.427,76				19.427,76		8.896,26	10.531,50
223 TRANSPORTES	104,17				104,17		88,99	15,18
225 TRIBUTOS	5.885,63				5.885,63			5.885,63
226 GASTOS DIVERSOS	2.495,07				2.495,07		2.495,07	
227 TRABAJOS REALIZADOS POR OTRAS EMPRESAS Y	60.248,48				60.248,48		60.248,48	
230 DIETAS	1.107,45				1.107,45		1.107,45	
231 LOCOMOCIÓN	746,65				746,65		746,65	
461 A ENTIDAD Y ACTIV. EN AREA PROTECCY PROMOC								
471 A ENTIDAD Y ACTIV. EN AREA PROTECCY PROMOC								
481 A ENTIDAD Y ACTIV. EN AREA PROTECCY PROMOC	7.653.441,80				7.653.441,80		7.653.441,80	



Cuentas Anuales 2011

485	ENTIDAD ACTIVA EN AREA EMPLEO Y REINAC.				
636	MOBILIARIO Y ENSERES				
628	OTROS ACTIVOS MATERIALES				
631	ENERGIAS Y OTRAS CONSTRUCCIONES				
636	MOBILIARIO Y ENSERES	20.566,80	20.566,80		20.566,80
649	OTRO INMOVILIZADO INMATERIAL	10.022,40	10.022,40	10.022,40	
701	ENTIDAD ACTIVA EN AREA PROTECC Y PROMOC.				
701A	ENTIDAD ACTIVA EN AREA PROTECC Y PROMOC				
* 314C	PENSIONES, AYUDAS Y SUBVENCIONES	7.824.485,24	7.824.485,24	7.783.017,72	41.467,52
** 51 I.M.A.S.		8.128.941,97	8.128.941,97	8.027.402,34	101.539,63
*** Total		8.128.941,97	8.128.941,97	8.027.402,34	101.539,63



LQP-C525
ISSO - I.M.A.S. - EJERCICIO 2011
Obligaciones de Presupuestos Cerrados
Resumen por Presupuestos
Mes: 1 a 12

Presupuesto	Oblig. 31 de Enero	Rec. Saldo Entrante	Total Obligaciones	Pagos Realizados	Oblig. Pend. 31 Dic.
2002/2002					
2003/2003					
2004/2004					
2005/2005					
2006/2006					
2007/2007					
2008/2008	254,47		254,47		254,47
2009/2009	14.812,60		14.812,60	14.679,00	133,60
2010/2010	21.211.726,98	8.177,30	21.203.549,68	17.388.661,57	3.814.888,11
* Total	21.226.794,05	8.177,30	21.218.616,75	17.403.340,57	3.815.276,18





Región de Murcia
Consejería de Sanidad y Política Social

Cuentas Anuales 2011

IMAs Instituto murciano
de acción social

LQP C-526

OBL.PTOS.CER.SEC.Año
Ejercicio 2008

Presupuesto	Obliga. y de Enaj.	Rec.Salido Entamto	Total Obligaciones	Pagos Realizados	Obligaciones Dis.
EN VIGENTE	254,47		254,47		254,47
* Total	254,47		254,47		254,47





LQP C-526

OBL.PTOS.CER.SEC.Año
Ejercicio 2009

Presupuesto	Obl.Pto. 1 de Enero	Rec.Saldo Entrante	Total Obligaciones	Pagos Realizados	Oblig.Pand.31 Dic.
SINO VIGENTE	14.812,60		14.812,60	14.679,00	133,60
* Total	14.812,60		14.812,60	14.679,00	133,60



Región de Murcia
Consejería de Sanidad y Política Social


Cuentas Anuales 2011

IMAS instituto murciano
de acción social

LQP C-526

OBL.PTOS.CER.SEC.Año
Ejercicio 2010

Presupuesto	Obl.Pto. 1 de Enero	Res.Saldo Entrante	Total Obligaciones	Partes Realizadas	Oblir.Pend.31 Dic.
SIND VIGENTE	21.211.726,98	8.177,30	21.203.549,68	17.388.661,57	3.814.888,11
* Total	21.211.726,98	8.177,30	21.203.549,68	17.388.661,57	3.814.888,11





Cuentas Anuales 2011

LQP-C527

OBL.PTOS.CER.SEC.Año y Función
Ejercicio 2008

Presupuesto	Obl.Pto. 1 de Enero	Rec.Saldo Entrante	Total Obligaciones	Pagos Realizados	Oblig.Pend.31 Dic.
31 SEGURIDAD Y PROTECCIÓN SOCIAL	254,47		254,47		254,47
* Total	254,47		254,47		254,47





Cuentas Anuales 2011

LQP-C527

OBL.PTOS.CER.SEC.Año y Función

Ejercicio 2009

Presupuesto	Obl.Pto. 4 del Anexo	Rec.Salido Entorno	Total Obligaciones	Pagos Realizados	Obl.Pendiente
31 SEGURIDAD Y PROTECCIÓN SOCIAL	14.812,60		14.812,60	14.679,00	133,60
* Total	14.812,60		14.812,60	14.679,00	133,60





Cuentas Anuales 2011

LQP-C527

OBL.PTOS.CER.SEC.Año y Función

Ejercicio 2010

Presupuesto	Obl.Pto.1 de Empl	Res.Salido Extraord	Total Obligaciones	Pagos Realizados	Oblig. Pend.S/D.E.
SEGURIDAD Y PROTECCIÓN SOCIAL	21.211.726,98	8.177,30	21.203.549,68	17.388.661,57	3.814.888,11
* Total	21.211.726,98	8.177,30	21.203.549,68	17.388.661,57	3.814.888,11





Cuentas Anuales 2011

LQP C-529

OBL.PTOS.CER.PRO.Año. Programas.

Ejercicio 2008

Presupuesto	Obligado Enero	Recibido Enero	Dotación	Pagos Realizados	Obligado Dic.
311B DIRECCIÓN Y SERVICIOS GENERALES (ISSRM)					
318B PERSONAS CON TRASTORNO MENTAL Y OTROS COLE					
313 PERSONAS CON DISCAPACIDAD					
313G PERSONAS MAYORES	254,47		254,47		254,47
313H TURISMO SOCIAL					
313I FALTA TEXTO					
314C PENSIONES, AYUDAS Y SUBVENCIONES					
* Total	254,47		254,47		254,47



Región de Murcia
Consejería de Sanidad y Política Social

Cuentas Anuales 2011

IMAS
Instituto murciano
de acción social

LOP C-529

OBL.PTOS.CER.PRO.Año. Programas.

Ejercicio 2009

Presupuesto	Obligaciones de Ejercicio	Reservado Entamo	Total Obligaciones	Pagos Realizados	Obligaciones de Ejercicio
311B DIRECCION Y SERVICIOS GENERALES ISSO RM					
313B PERSONAS CON TRASTORNO MENTAL Y OTROS COLF					
313F PERSONAS CON DISCAPACIDAD					
313G PERSONAS MAYORES	14.812,60		14.812,60	14.679,00	133,60
314H TURISMO SOCIAL					
314N FERIA TEXTO					
314O PENSIONES AYUDAS Y SUBVENCIONES					
* Total	14.812,60		14.812,60	14.679,00	133,60



Región de Murcia
Consejería de Sanidad y Política Social

LOP C-529

OBL.PTOS.CER.PRO.Año. Programas.

Ejercicio 2010

Cuentas Anuales 2011

IMAS
Instituto murciano
de acción social

Presupuesto	Obj.Prevs. del Ejercicio	Rec.Salido/Entrante	Total Obligaciones	Pagos Realizados	Oblig.Pend. al 31/12/10
311B DIRECCION Y SERVICIOS GENERALES, ISSOINM	881.036,13		881.036,13	462.869,11	418.167,02
313B PERSONAS CON TRASTORNO MENTAL Y OTROS COLE	1.354.402,06	2.998,38	1.351.403,68	1.009.447,72	341.955,96
313F PERSONAS CON DISCAPACIDAD	2.948.896,26	4.705,55	2.944.190,71	2.392.039,22	552.151,49
313G PERSONAS MAYORES	7.745.629,91	473,37	7.745.156,54	5.410.399,20	2.334.757,34
313H TURISMO SOCIAL	152.820,65		152.820,65	86.503,98	66.316,67
313N FALTA DE TRABAJO	304.456,73		304.456,73	244.384,62	60.072,11
314C PENSIONES, AYUDAS Y SUBVENCIONES	7.824.485,24		7.824.485,24	7.783.017,72	41.467,52
* Total	21.211.726,98		8.177,30	21.203.549,68	3.814.888,11



Cuentas Anuales 2011

OBL.PTOS.CER.CAP.Año

LQP-C529

ISSO - I.M.A.S. - EJERCICIO 2011

Obligaciones de Presupuestos Cerrados por Capítulos

Mes: 1 a 12

Presupuesto	Obl.Pta. 1 de Enero	Rec.Saldo Entrante	Total Obligaciones	Pagos Realizados	Obl.Pendientes Dic.
1 GASTOS DE PERSONAL					
2 GASTOS CORRIENTES EN BIENES Y SERVICIOS	254,47		254,47		254,47
4 TRANSFERENCIAS CORRIENTES					
6 INVERSIONES REALES					
7 TRANSFERENCIAS DE CAPITAL					
* 2008 2008	254,47		254,47		254,47
1 GASTOS DE PERSONAL					
2 GASTOS CORRIENTES EN BIENES Y SERVICIOS	133,60		133,60		133,60
4 TRANSFERENCIAS CORRIENTES	14.679,00		14.679,00	14.679,00	
6 INVERSIONES REALES					
7 TRANSFERENCIAS DE CAPITAL					
* 2009 2009	14.812,60		14.812,60	14.679,00	133,60
1 GASTOS DE PERSONAL	3.123,00		3.123,00		3.123,00
2 GASTOS CORRIENTES EN BIENES Y SERVICIOS	10.859.468,64	8.177,30	10.851.291,34	8.297.597,94	2.553.694,13
4 TRANSFERENCIAS CORRIENTES	8.546.494,20		8.546.494,20	8.546.494,20	
6 INVERSIONES REALES	1.802.641,14		1.802.641,14	544.570,16	1.258.070,98
7 TRANSFERENCIAS DE CAPITAL					
* 2010 2010	21.211.726,98	8.177,30	21.203.549,68	17.388.661,57	3.814.888,11
** Total	21.226.794,05	8.177,30	21.218.616,75	17.403.340,57	3.815.276,18



Región de Murcia
Consejería de Sanidad y Política Social

Cuentas Anuales 2011

IMAS Instituto murciano
de acción social

LQP-M307

ISSO - I.M.A.S. - EJERCICIO 2011

Compromisos de Gasto con cargo a presupuestos de ejercicios posteriores

Clasificación por Secciones

Mes: 1 a 12

Sección	ANO 2012	ANO 2013	ANO 2014	ANO 2015	SIGUIENTES
51 I.M.A.S.	52.549.013,11	5.608.828,80	1.635.655,86	1.016.397,48	
* Total	52.549.013,11	5.608.828,80	1.635.655,86	1.016.397,48	



Cuentas Anuales 2011

LQP-M308

ISSO - I.M.A.S. - EJERCICIO 2011

Compromisos de Gasto con cargo a presupuestos de ejercicios posteriores

Clasificación por Funciones

Mes: 1 a 12

Función	AÑO 2012	AÑO 2013	AÑO 2014	AÑO 2015	SIGUIENTES
31 SEGURIDAD Y PROTECCIÓN SOCIAL	52.549.013,11	5.608.828,80	1.635.655,86	1.016.397,48	
* Total	52.549.013,11	5.608.828,80	1.635.655,86	1.016.397,48	






Cuentas Anuales 2011

LQP-M310
ISSO - I.M.A.S. - EJERCICIO 2011
Compromisos de Gasto con cargo a presupuestos de ejercicios posteriores
Clasificación por Capítulos
Mes: 1 a 12

Capítulo	AÑO 2012	AÑO 2013	AÑO 2014	AÑO 2015	SIGUIENTES
1 GASTOS DE PERSONAL	35.792,06	35.792,06	30.227,90	6.898,40	
2 GASTOS CORRIENTES EN BIENES Y SERVICIOS	52.513.221,05	5.573.036,74	1.605.427,96	1.009.499,08	
* Total	52.549.013,11	5.608.828,80	1.635.655,86	1.016.397,48	





Cuentas Anuales 2011

LQP-M350
EJERCICIO 2011
Tramitación Anticipada con cargo a presupuestos de ejercicios posteriores
Clasificación por Capítulos
Mes: 1/ 12

Capítulo	AÑO 2011	AÑO 2012	AÑO 2013	AÑO 2014	SIGUIENTES
NO HAY MOVIMIENTOS					
* Total					





Cuentas Anuales 2011

LQP-M530
I.M.A.S. - EJERCICIO 2011
LIQUIDACION DEL PRESUPUESTO DE INGRESO PUBLICO
A)Derechos Presupuestarios Reconocidos Netos
Mes: 1 a 12

Ejecución Económica		Total Derechos Netos	
30100	TASA GENERAL DE ADMINISTRACION	1.096,75	1.096,75
30101	TASA GRAL POR PRESTAC SERVICIOS Y ACTIV FACU	79.380,81	176,25
301	TASAS GENERALES DE LA COMUNIDAD AUTONOMA	80.477,56	176,25
31000	REALIZACION DE FOTOCOPIAS EN CENTROS GESTORES	18,02	18,02
310	REALIZACION DE FOTOCOPIAS EN CENTROS GESTORES	18,02	18,02
31200	PRESTACIONES SOCIALES A PERSONAS MAYORES	3.114.885,12	749,45
31201	PRESTACIONES SOCIALES A PERSONAS CON DISCAPACIDAD	2.526.813,52	739,70
31202	PRESTACIONES SOCIALES A JOVENES	5.442,96	5.442,96
312	PRESTACIONES SOCIALES	5.647.141,60	1.489,15
38000	DE EJERCICIOS CERRADOS	2.104.077,40	109.750,93
380	DE EJERCICIOS CERRADOS	2.104.077,40	109.750,93
38100	PAGOS INDEBIDOS	532.272,83	8.515,46
38101	SEGURIDAD SOCIAL (I.R.)	1.618.813,34	1.618.813,34
38103	POR ANUNCIOS A CARGO DE PARTICULARES	3.287,54	3.287,54
381	DEL PRESUPUESTO CORRIENTE	2.154.373,71	8.515,46
38206	REINTEGROS DE SUBVENCIONES DEL F.A.B.	7.493,00	149,86
38206	REINTEGROS DEL FONDO SOCIAL EUROPEO	28.988,02	3.389,51
382	DE SUBVENCIONES COFINANCIADAS	36.481,02	3.539,37
39100	RECARGO DE APREMIO POR DEUDAS TRIBUTARIAS	19.318,66	19.318,66
39101	INTERESES DE DEMORA	16.876,28	16.876,28
391	RECARGOS, MULTAS Y COSTAS	36.194,94	36.194,94
39902	INDENIZACION POR DAÑOS EN BIENES PROPIOS	1.098,15	1.098,15
39999	OTROS INGRESOS DIVERSOS	23.075,44	23.075,44
Total	Derechos Netos	1.096,75	1.096,75



Cuentas Anuales 2011

* 399 INGRESOS DIVERSOS	24.173,59	24.173,59	
40317 PENSIONES F.A.S.	319.971,69	319.971,69	
40318 GESTIÓN DE PENSIONES NO CONTRIBUTIVAS	400.504,00	400.504,00	
* 403 SUBVENC.FINALISTAS ACTUAC.AREA PROTEC.Y PROM.SOCIA	720.475,69	720.475,69	
42000 PARA GASTOS GENERALES DE FUNCIONAMIENTO	193.205.759,76	193.205.759,76	
42002 AGTUACIONES GOBIERNADAS POR EL F.I.S.E	676.153,00	676.153,00	
42007 PERSONAS EN SITUACION DE DEPENDENCIA	123.618.601,46	123.618.601,46	
42008 PLAN DE DESARROLLO GITANO	38.154,03	38.154,03	
42009 PARA PERSONAS DISCAPACITADAS	47.950,39	47.950,39	
* 420 DE LA CONSERJIA A LA QUE ESTÁ ADSCRITO	317.586.618,64	317.586.618,64	
52000 INTERESES DE CUENTAS BANCARIAS	1.787,26	1.787,26	
* 520 INTERESES DE CUENTAS BANCARIAS	1.787,26	1.787,26	163,56
59000 GESION DE SERVICIOS DE CAFETERIAS	1.921,62	1.921,62	
* 550 DE CONCESIONES ADMINISTRATIVAS	1.921,62	1.921,62	
68000 DE EJERCICIOS CERRADOS	111.059,34	111.059,34	
* 680 DE EJERCICIOS CERRADOS	111.059,34	111.059,34	
68299 DE OTRAS SUBVENCIONES GOBIERNADAS	61.855,82	61.855,82	
* 682 DE SUBVENCIONES COFINANCIADAS	61.855,82	61.855,82	
70800 AYUDAS DADOS CATASTRICOS	500.000,00	500.000,00	
* 708 SUBVENCIONES FINALISTAS PARA OTRAS ACTUACIONES	500.000,00	500.000,00	
72000 PARA OPERACIONES DE CAPITAL	7.408.239,00	7.408.239,00	
* 720 DE LA CONSERJIA A LA QUE ESTÁ ADSCRITO	7.408.239,00	7.408.239,00	380.332,22
78001 CALAMUNDA ACTIVIDAD ASISTENCIAL TERCERA EDAD	160.907,42	160.907,42	
* 780 PARA ACTUACIONES EN AREA PROTEC.Y PROMOC.SOCIAL	160.907,42	160.907,42	
** TOTAL INFORME	336.635.802,63	75.350.554,51	261.285.248,12



LQP-M531
I.M.A.S. - EJERCICIO 2011
LIQUIDACION DEL PRESUPUESTO DE INGRESO PUBLICO
A.1)Derechos Presupuestarios Reconocidos
Mes: 1 a 12

Clasificación Económica	Ingreso Directo	Ingreso Recibo	Auto liquidaciones	Sin Contr. Propio	Total Debe. Recib.
2010010101-TASA GENERAL DE ADMINISTRACIÓN			1.096,75		1.096,75
3010101020-TASA GRAL POR PRESTAC. SERVICIOS Y	79.380,81				79.380,81
* 301 TASAS GENERALES DE LA COMUNIDAD AUTÓNOMA	79.380,81		1.096,75		80.477,56
31000 REALIZACIÓN DE FOTOCOPIAS EN CENTROS GES			18,02		18,02
* 310 REALIZACIÓN DE FOTOCOPIAS EN CENTROS GESTO			18,02		18,02
31200 PRESTACIONES SOCIALES A PERSONAS MAYORES		3.084.227,34		30.657,78	3.114.885,12
31201 PRESTACIONES SOCIALES A PERSONAS CON DIS		2.526.813,52			2.526.813,52
31202 PRESTACIONES SOCIALES A JOVENES				5.442,96	5.442,96
* 312 PRESTACIONES SOCIALES		5.611.040,86		36.100,74	5.647.141,60
38000 DE EJERCICIOS CERRADOS	1.112.201,08			991.876,32	2.104.077,40
* 380 DE EJERCICIOS CERRADOS	1.112.201,08			991.876,32	2.104.077,40
38100 PAGOS INDEBIDOS	4.235,72			528.037,11	532.272,83
38101 SEGURIDAD SOCIAL (L.T.)				1.618.813,34	1.618.813,34
38103 POR ANUNCIOS A CARGO DE PARTICULARES				3.287,54	3.287,54
* 381 DEL PRESUPUESTO CORRIENTE	4.235,72			2.150.137,99	2.154.373,71
38205 REINTEGROS DE SUBVENCIONES DEL F.A.S.	5.844,54			1.648,46	7.493,00
38208 REINTEGROS DEL FONDO SOCIAL EUROPEO	28.988,02				28.988,02
* 382 DE SUBVENCIONES COFINANCIADAS	34.832,56			1.648,46	36.481,02
39100 RECARGO DE APREMIO POR DEUDAS TRIBUTARIA	15.837,39	3.481,27			19.318,66
39101 INTERESES DE DEMORA	13.484,25	3.392,03			16.876,28
* 391 RECARGOS, MULTAS Y COSTAS	29.321,64	6.873,30			36.194,94
39902 INDEMNIZACIÓN POR DAÑOS EN BIENES PROPIO				1.098,15	1.098,15
39999 OTROS INGRESOS DIVERSOS				23.075,44	23.075,44



Cuentas Anuales 2011

* 399 INGRESOS DIVERSOS					24.173,59	24.173,59
40317 PENSIONES F.A.S.					319.971,69	319.971,69
40318 GESTIÓN DE PENSIONES NO CONTRIBUTIVAS					400.504,00	400.504,00
* 403 SUBVENC. FINALISTAS ACTUAC. AREA PROTEC. Y PR					720.475,69	720.475,69
4200 PARA GASTOS GENERALES DE FUNCIONAMIENTO					193.205.759,76	193.205.759,76
42002 ACTUACIONES COFINANCIADAS POR E.L.F.S.E					676.153,00	676.153,00
42007 PERSONAS EN SITUACION DE DEPENDENCIA					123.618.601,46	123.618.601,46
42008 PLAN DE DESARROLLO G.T.A.N.O					38.154,03	38.154,03
42009 R.A.L. PERSONAS DISCAPACITADAS					47.950,39	47.950,39
* 420 DE LA CONSERJERIA A LA QUE ESTA ADSCRITO					317.586.618,64	317.586.618,64
5200 INTERESES DE CUENTAS BANCARIAS					1.787,26	1.787,26
* 520 INTERESES DE CUENTAS BANCARIAS					1.787,26	1.787,26
5500 GESTION DE SERVICIOS DE CAJETERIAS					1.921,62	1.921,62
* 550 DE CONCESIONES ADMINISTRATIVAS					1.921,62	1.921,62
68000 DE EJERCICIOS CERRADOS					111.059,34	111.059,34
* 680 DE EJERCICIOS CERRADOS					111.059,34	111.059,34
68299 DE OTRAS SUBVENCIONES COFINANCIADAS					61.855,82	61.855,82
* 682 DE SUBVENCIONES COFINANCIADAS					61.855,82	61.855,82
70816 AYUDAS DAÑOS CATASTRÓFICOS					500.000,00	500.000,00
* 708 SUBVENCIONES FINALISTAS PARA OTRAS ACTUACI					500.000,00	500.000,00
72000 PARA OPERACIONES DE CAPITAL					7.408.239,00	7.408.239,00
* 720 DE LA CONSERJERIA A LA QUE ESTA ADSCRITO					7.408.239,00	7.408.239,00
78001 CALAMBRICA ACTIVIDAD ASISTENCIAL TERCER					160.907,42	160.907,42
* 780 PARA ACTUACIONES EN AREA PROTEC. Y PROMOC.					160.907,42	160.907,42
** TOTAL INFORME					326.429.666,23	326.429.666,23
					5.617.914,16	5.617.914,16
					1.114,77	1.114,77
					4.587.107,47	4.587.107,47
					336.635.802,63	336.635.802,63



LQP-M532

I.M.A.S. - EJERCICIO 2011

LIQUIDACION DEL PRESUPUESTO DE INGRESO PUBLICO

A.2)Anulación de Derechos Presupuestarios

Mes: 1 a 12

Clasificación Económica	Anul.Ingr.Directo	Anul.Ingr.Recibo	Devolución/Ingreso	Total Dejar Anula
301011020-TASA GRAL POR PRESTAC SERVICIOS Y	176,25			176,25
* 301 TASAS GENERALES DE LA COMUNIDAD AUTÓNOMA	176,25			176,25
31200 PRESTACIONES SOCIALES A PERSONAS MAYORES			749,45	749,45
31201 PRESTACIONES SOCIALES A PERSONAS CON DIS			739,70	739,70
* 312 PRESTACIONES SOCIALES			1.489,15	1.489,15
38000 DE EJERCICIOS CERRADOS	107.884,38		1.866,55	109.750,93
* 380 DE EJERCICIOS CERRADOS	107.884,38		1.866,55	109.750,93
38100 PAGOS INDEBIDOS	2.105,50		6.409,96	8.515,46
* 381 DEL PRESUPUESTO CORRIENTE	2.105,50		6.409,96	8.515,46
38205 REINTEGROS DE SUBVENCIONES DEL F.A.S			149,86	149,86
38206 REINTEGROS DEL FONDO SOCIAL EUROPEO	3.389,51			3.389,51
* 382 DE SUBVENCIONES COFINANCIADAS	3.389,51		149,86	3.539,37
39101 INTERESES DE DEMORA			275,96	275,96
* 391 RECARGOS, MULTAS Y COSTAS			275,96	275,96
42000 PARA GASTOS GENERALES DE FUNCIONAMIENTO			11.765.245,12	11.765.245,12
42007 PERSONAS EN SITUACION DE DEPENDENCIA	62.976.658,55			62.976.658,55
42008 PLAN DE DESARROLLO GITANO			38.154,03	38.154,03
42009 PLAN PERSONAS DISCAPACITADAS			66.253,91	66.253,91
* 420 DE LA CONSEJERÍA A LA QUE ESTÁ ADSCRITO	62.976.658,55		11.869.653,06	74.846.311,61
52000 INTERESES DE CUENTAS BANCARIAS			163,56	163,56
* 520 INTERESES DE CUENTAS BANCARIAS			163,56	163,56
72000 PARA OPERACIONES DE CAPITAL			380.332,22	380.332,22
* 720 DE LA CONSEJERÍA A LA QUE ESTÁ ADSCRITO			380.332,22	380.332,22
** TOTAL INFORME	63.090.214,19		12.260.340,32	75.350.554,51



LQP-M533
I.M.A.S. - EJERCICIO 2011
LIQUIDACION DEL PRESUPUESTO DE INGRESO PUBLICO
B)Recaudación Neta
Mes: 1 a 12

Clasificación Económica	Recaudación Total	Devoluciones Ingreso	Recaudación Neta
30100.T010.TASA GENERAL DE ADMINISTRACIÓN	1.096,75		1.096,75
30101.T020.TASA GRAU POR PRESTAC.SERVICIOS Y ACTIV.FACU	1.934,11		1.934,11
* 301 TASAS GENERALES DE LA COMUNIDAD AUTÓNOMA	3.030,86		3.030,86
31000.REALIZACIÓN DE FOTOCOPIAS EN CENTROS GESTORES	18,02		18,02
* 310 REALIZACIÓN DE FOTOCOPIAS EN CENTROS GESTORES	18,02		18,02
31200.PRESTACIONES SOCIALES A PERSONAS MAYORES	1.104.272,42	749,45	1.103.522,97
31201.PRESTACIONES SOCIALES A PERSONAS CON DISCAPACIDAD	868.336,21	739,70	867.596,51
31202.PRESTACIONES SOCIALES A JOVENES	5.442,96		5.442,96
* 312 PRESTACIONES SOCIALES	1.978.051,59	1.489,15	1.976.562,44
38000.DE EJERCICIOS CERRADOS	1.106.232,68	1.866,55	1.104.366,13
* 380 DE EJERCICIOS CERRADOS	1.106.232,68	1.866,55	1.104.366,13
38100.PAGOS INDEBIDOS	528.857,42	6.409,96	522.447,46
38101.SEGURIDAD SOCIAL (I.T)	1.618.813,34		1.618.813,34
38103.POR ANUNCIOS A CARGO DE PARTICULARES	3.287,54		3.287,54
* 381 DEL PRESUPUESTO CORRIENTE	2.150.958,30	6.409,96	2.144.548,34
38205.REINTEGROS DE SUBVENCIONES DEL F.A.S	1.648,46	149,86	1.498,60
* 382 DE SUBVENCIONES COFINANCIADAS	1.648,46	149,86	1.498,60
39100.RECARGO DE APREMIO POR DEUDAS TRIBUTARIAS	19.318,66		19.318,66
39101.INTERESES DE DEMORA	16.876,28	275,96	16.600,32
* 391 RECARGOS, MULTAS Y COSTAS	36.194,94	275,96	35.918,98
39902.INDENIZACION POR DAÑOS EN BIENES PROPIOS	1.098,15		1.098,15
39999.OTROS INGRESOS DIVERSOS	23.075,44		23.075,44
* 399 INGRESOS DIVERSOS	24.173,59		24.173,59



Cuentas Anuales 2011

4037 PENSIONES PAS	319.971,69		319.971,69
4038 GESTIÓN DE PENSIONES NO CONTRIBUTIVAS	400.504,00		400.504,00
* 403 SUBVENC. FINALISTAS ACTUAC. ÁREA PROTECC. Y PROM. SOCIA	720.475,69		720.475,69
42000 PARA GASTOS GENERALES DE FUNCIONAMIENTO	169.539.578,00	11.765.245,12	157.774.332,88
42002 ACTUACIONES FINANCIADAS POR EL F.S.E.	676.153,00		676.153,00
42007 PERSONAS EN SITUACIÓN DE DEPENDENCIA	21.848.637,65		21.848.637,65
42008 PLAN DE DESARROLLO GITANO	38.154,03	38.154,03	
42009 PLAN PERSONAS DISCAPACITADAS	47.950,39	66.253,91	18.303,52
* 420 DE LA CONSEJERÍA A LA QUE ESTÁ ADSCRITO	192.150.473,07	11.869.653,06	180.280.820,01
52000 INTERESES DE CUENTAS BANCARIAS	1.787,26	163,56	1.623,70
* 520 INTERESES DE CUENTAS BANCARIAS	1.787,26	163,56	1.623,70
55000 CESIÓN DE SERVICIOS DE CAFETERÍAS	1.120,92		1.120,92
* 550 DE CONCESIONES ADMINISTRATIVAS	1.120,92		1.120,92
70006 AYUDAS A DÑOS CATÁSTRICOS	500.000,00		500.000,00
* 708 SUBVENCIONES FINALISTAS PARA OTRAS ACTUACIONES	500.000,00		500.000,00
72000 PARA OPERACIONES DE CAPITAL	1.408.239,00	380.332,22	1.027.906,78
* 720 DE LA CONSEJERÍA A LA QUE ESTÁ ADSCRITO	1.408.239,00	380.332,22	1.027.906,78
78001 CAJAMURCIA ACTIVIDAD ASISTENCIAL TERCERA EDAD	160.907,42		160.907,42
* 780 PARA ACTUACIONES EN ÁREA PROTECC. Y PROMOC. SOCIAL	160.907,42		160.907,42
** TOTAL INFORME	200.243.311,80	12.260.340,32	187.982.971,48





Región de Murcia
Consejería de Sanidad y Política Social

Cuentas Anuales 2011

IMAS
Instituto murciano
de acción social

LQP-M535
ISSO - I.M.A.S. - EJERCICIO 2011
LIQUIDACION DEL PRESUPUESTO DE INGRESOS
Proceso de Gestión de Ingreso Público
I.Derechos a cobrar Presupuestos Cerrados
Mes: 1 a 12

Clasificación Económica	SLIMURDIR	SLIMURDES	RSIMURDIR	RSIMURDES	ANULIQUERDIR	ANULIQUERDES	ANULICERRDIR	ANULICERRDES	DETERDIR	DETERDES
381000 Pagos indeliberados	60,10								60,10	
* 510000 C.N.S. DEL ISSORM	60,10								60,10	
** 1997.	60,10								60,10	
380000 DE EJERCICIOS CERRADOS	47.322,16								47.322,16	
* 510000 C.N.S. DEL ISSORM	47.322,16								47.322,16	
** 2000.	47.322,16								47.322,16	
310200 conjunto Residencia de	3.094,46								3.094,46	
310202 Residencia Luis Valenci	1.517,08								1.517,08	
310203 Centro diaz psiquicos	1.668,54								1.668,54	
310204 Centro diaz psiquicos	472,33								472,33	
310205 Residencia y clubes de	460,67								460,67	
310210 Residencia Murcia	2.184,93								2.184,93	
310211 CAL Miras y Chuna	2.057,20								2.057,20	
310212 Ocupacional de Juio	2.541,27								2.541,27	
380000 DE EJERCICIOS CERRADOS	124.629,90								124.629,90	
382080 RENTREGO FAS	101.283,06								101.283,06	
* 510000 C.N.S. DEL ISSORM	239.909,44								239.909,44	
** 2001.	239.909,44								239.909,44	
38000 DE EJERCICIOS CERRADOS	12.896,22								12.896,22	
38100 INTENSIVOS DE DEMORA	1.192,96								1.192,96	
* 510000 C.N.S. DEL ISSORM	14.089,18								14.089,18	
31206 RESIDENCIA LUIS VALENCI	962,85								962,85	
* 510010 LUIS VALENCIANO	962,85								962,85	



Cuentas Anuales 2011

3127 CENTRO DE DISMINUIDOS P.	182,18					182,18
* 510040 C.O. EL PALMAR	182,18					182,18
31208 CENTRO DE DISMINUIDOS P.	541,53					541,53
* 510041 C.O. CANTERAS	541,53					541,53
31210 CENTRO DE ATENCION DE M.	527,71					527,71
* 510044 C.O. CHURRA	527,71					527,71
31205 CONJUNTO RESIDENCIA DE	1.273,09					1.273,09
* 510050 R.P.M. ESPINARDO	1.273,09					1.273,09
31200 RESIDENCIAS Y CLUBES DE	720,74					720,74
* 510051 R.P.M. ALHAMA	720,74					720,74
31203 RESIDENCIA DE LA TERCER	964,40					964,40
* 510052 R.P.M. MURCIA	964,40					964,40
31201 RESIDENCIA DE LA TERCER	192,57					192,57
* 510054 R.P.M. LORCA	192,57					192,57
31204 RESIDENCIA DE FRANGISCO	115,54					115,54
* 510055 R.P.M. FCO.J. ASTURIANO	115,54					115,54
** 2002 .	19.569,79					19.569,79
30101 TASA GRAL POR FRE	584,27					584,27
38000 DE EJERCICIOS CERRADOS	102.144,36					102.144,36
38100 PAGOS INDEBIDOS	1.066,76					1.066,76
38205 REINTEGROS DE SUBVENCIO	22.094,39					22.094,39
39101 INTERESES DE DEMORA	9.592,24					9.592,24
* 510000 C.N.S. DEL ISSORM	135.482,02	3.709,83				131.772,19
31206 RESIDENCIA LUIS VALENCI	2.479,23					2.479,23
* 510010 LUIS VALENCIANO	2.479,23					2.479,23
31207 CENTRO DE DISMINUIDOS P.	138,45					138,45
* 510040 C.O. EL PALMAR	138,45					138,45
31208 CENTRO DE DISMINUIDOS P.	1.386,62					1.386,62
* 510041 C.O. CANTERAS	1.386,62					1.386,62
31211 CENTRO OCUPACIONAL DE J.	5.208,81					5.208,81



Cuentas Anuales 2011

* 510045 C.O. JULIO L.A.	5.206,81					5.206,81	
31205 CONJUNTO RESIDENCIA DE	949,27					949,27	
* 510050 R.P.M. ESPINARDO	949,27					949,27	
31200 RESIDENCIA DE VALENCIA	293,75					293,75	
* 510051 R.P.M. ALHAMA	293,75					293,75	
31203 RESIDENCIA DE VALENCIA	824,70					824,70	
* 510052 R.P.M. MURCIA	824,70					824,70	
31204 RESIDENCIA DR. FRANCISCO	526,92					526,92	
* 510055 R.P.M. FCO.J. ASTURIANO	526,92					526,92	
31213 OTRAS RESIDENCIAS Y HOG	439,72					439,72	
* 510056 H.P.M. ABARAN	439,72					439,72	
** 2003	147.727,49		3.709,83			144.017,66	
30101 H020 TASA GRAL POR PRE	342,95					342,95	
30000 DE EJERCICIOS CERRADOS	130.421,59		1.276,81			129.144,78	
34100 PAGOS INDEBIDOS	2.234,84					2.234,84	
30205 REINTEGROS DE SUBVENCIO	32.614,30					32.614,30	
39101 INTERESES DE DEUDA	2.247,02					2.247,02	
* 510000 C.N.S. DEL ISSORM	167.860,70		1.276,81			166.583,89	
31206 RESIDENCIA LUIS VALENCI	1.550,02					1.550,02	
* 510010 LUIS VALENCIANO	1.550,02					1.550,02	
31207 CENTRO DE DISMINUIDOS P	4.156,62					4.156,62	
* 510040 C.O. EL PALMAR	4.156,62					4.156,62	
31208 CENTRO DE DISMINUIDOS P	5.442,15					5.442,15	
* 510041 C.O. CANTERAS	5.442,15					5.442,15	
31209 CENTRO DE DISMINUIDOS P	3.105,65					3.105,65	
* 510043 C.O. CIEZA	3.105,65					3.105,65	
31210 CENTRO DE ATENCION DE IM	2.400,31					2.400,31	
* 510044 C.O. CHURRA	2.400,31					2.400,31	
31211 CENTRO OCUPACIONAL DRU	985,84					985,84	
* 510045 C.O. JULIO L.A.	985,84					985,84	

Cuentas Anuales 2011

5.447,67	5.447,67					31205 CONJUNTO RESIDENCIAL DE
5.447,67	5.447,67					* 510050 R.P.M. ESPINARDO
5.225,22	218,25	1.979,49				31203 RESIDENCIA DE LA TERGER
5.225,22	218,25	1.979,49				* 510052 R.P.M. MURCIA
641,21	641,21					31202 RESIDENCIA DE LA TERGER
641,21	641,21					* 510053 R.P.M. CARTAGENA
1.038,13	1.038,13					31201 RESIDENCIA DE LA TERGER
1.038,13	1.038,13					* 510054 R.P.M. LORCA
1.038,13	1.624,95	974,02				31204 RESIDENCIA DE FRANCISCO
650,93	1.624,95	974,02				* 510055 R.P.M. FCO.J. ASTURIANO
1.007,16	1.007,16					31213 OTRAS RESIDENCIAS Y HOG
1.007,16	1.007,16					* 510056 H.P.M. ABARAN
31.791,33	169.064,79	4.973,92	1.276,81			** 2004 .
399,71	399,71					30101 T020-TASA GRAL POR PRE
76.844,97	76.844,97					3800 DE EJERCICIOS CERRADOS
121.979,51	121.979,51		4.765,46			38205 REINTEGROS DE SUBVENCIÓN
524,54	524,54					39101 INTERESES DE DEMORA
199.748,73	199.748,73		4.765,46			* 510000 C.N.S. DEL ISSORM
3.747,53	3.747,53					31206 RESIDENCIA LUIS VALENCI
3.747,53	3.747,53					* 510010 LUIS VALENCIANO
348,90	348,90					31207 CENTRO DE DISMINUIDOS P
1.637,28	1.637,28					* 510040 C.O. EL PALMAR
14.587,08	14.587,08	646,34				31208 CENTRO DE DISMINUIDOS P
14.587,08	14.587,08	646,34				* 510041 C.O. CANTERAS
2.410,08	2.410,08					31209 CENTRO DE DISMINUIDOS P
2.410,08	2.410,08					* 510043 C.O. CIEZA
2.930,34	3.379,32	448,98				31210 CENTRO DE ATENCIÓN DE M
2.930,34	3.379,32	448,98				* 510044 C.O. CHURRA
4.429,43	4.429,43					31211 CENTRO OCUPACIONAL DRJ
4.429,43	4.429,43					* 510045 C.O. JULIO LA



Cuentas Anuales 2011

31205 CONJUNTO RESIDENCIA DE	7.914,93				7.914,93		
* 510050 R.P.M. ESPINARDO	7.914,93				7.914,93		
31200 RESIDENCIA DE LA TERCER	21.029,20				21.029,20		
* 510051 R.P.M. ALHAMA	21.029,20				21.029,20		
31203 RESIDENCIA DE LA TERCER	219,78				8.617,71	219,78	
* 510052 R.P.M. MURCIA	219,78				8.617,71		
31202 RESIDENCIA DE LA TERCER	333,57				333,57		
* 510053 R.P.M. CARTAGENA	333,57				333,57		
31201 RESIDENCIA DE LA TERCER	59.935,92				59.935,92		
* 510054 R.P.M. LORCA	59.935,92				59.935,92		
31204 RESIDENCIA DR.FRANCISCO	2.388,91				2.388,91		
* 510055 R.P.M. FCO.J. ASTURIANO	2.388,91				2.388,91		
31213 OTRAS RESIDENCIAS Y HOG	1.167,40				1.167,40		
* 510056 H.P.M. ABARAN	1.167,40				1.167,40		
** 2005 .	200.963,75	131.578,36	4.765,46	5.108,44	196.198,29	126.469,92	
30101 T200: TASA GRAL POR PRE	4.665,76				4.665,76		
3800 DE EJERCICIOS CERRADOS	160.027,94				160.027,94		
38100 PAGOS INDEBIDOS	126,23				126,23		
38205 REINTEGROS DE SUBVENCIO	28.025,62				28.025,62		
39101 INTERESES DE DEMORA	6.569,16				6.569,16		
* 510000 C.N.S. DEL ISSORM	199.414,71				199.414,71		
31206 RESIDENCIA LUIS VALENCI	2.010,49				2.010,49		
* 510010 LUIS VALENCIANO	2.010,49				2.010,49		
31207 CENTRO DE DISMINUIDOS P	971,57				971,57		
* 510040 C.O. EL PALMAR	971,57				971,57		
31208 CENTRO DE DISMINUIDOS P	17.158,84				17.158,84		
* 510041 C.O. CANTERAS	17.158,84				17.158,84		
31209 CENTRO DE DISMINUIDOS P	1.038,51				1.038,51		
* 510043 C.O. CIEZA	1.038,51				1.038,51		
31210 CENTRO DE VALENCIONDE M	4.079,32				4.079,32		

Cuentas Anuales 2011

4.079,32	4.248,42	4.248,42	4.079,32	* 510044 C.O. CHURRA
4.248,42	4.248,42	4.248,42	4.248,42	* 3121 CENTRO OCUPACIONAL D.R.J.
4.248,42	4.248,42	4.248,42	4.248,42	* 510045 C.O. JULIO L.A.
12.665,25	12.665,25	12.665,25	12.665,25	* 31205 CONJUNTO RESIDENCIAL DE
12.665,25	12.665,25	12.665,25	12.665,25	* 510050 R.P.M. ESPINARDO
4.785,56	4.785,56	4.785,56	4.785,56	* 31200 RESIDENCIA DE LA TERCERA
4.785,56	4.785,56	4.785,56	4.785,56	* 510051 R.P.M. ALHAMA
503,37	213,80	213,80	717,17	* 31203 RESIDENCIA DE LA TERCERA
503,37	213,80	213,80	717,17	* 510052 R.P.M. MURCIA
11.944,60			11.944,60	* 31201 RESIDENCIA DE LA TERCERA
11.944,60			11.944,60	* 510054 R.P.M. LORCA
1.165,50	2.493,07	2.493,07	3.658,57	* 31204 RESIDENCIA DE L'FRANCSICO
1.165,50	2.493,07	2.493,07	3.658,57	* 510055 R.P.M. FCO.J. ASTURIANO
1.308,88			1.308,88	* 31213 OTRAS RESIDENCIAS Y HOG
1.308,88			1.308,88	* 510056 H.P.M. ABARAN
61.880,31	199.414,71	2.706,87	64.587,18	** 2008
118.123,78	118.123,78		118.123,78	* 3600 DE EJERCICIOS CERRADOS
3.296,92	3.296,92		3.296,92	* 38205 REINTEGROS DE SUBVENCIÓN
	121.420,70		121.420,70	* 510100 C.N.S. DIRECCIÓN Y GERE
57,39			57,39	* 31207 CENTRO DE DISMINUIDOS P
57,39			57,39	* 510202 C.O. EL PALMAR
14.746,96			14.746,96	* 31208 CENTRO DE DISMINUIDOS P
14.746,96			14.746,96	* 510203 C.O. CANTERAS
116.326,64			116.326,64	* 31215 CENTRO OCUPACIONAL DE E
116.326,64			116.326,64	* 510204 C.O. ESPINARDO
3.607,46			3.607,46	* 31210 CENTRO DE ATENCIÓN DE M
3.607,46			3.607,46	* 510206 C.O. CHURRA
3.622,86			3.622,86	* 31211 CENTRO OCUPACIONAL D.R.J.
3.622,86			3.622,86	* 510207 C.O. JULIO L.A.
110.521,37			110.521,37	* 31209 CONJUNTO RESIDENCIAL DE



Cuentas Anuales 2011

5.389,77						15.389,77	* 510301 R.P.M. ESPINARDO
2.113,14						2.113,14	31200 RESIDENCIA DE VALENCIA
2.113,14						2.113,14	* 510302 R.P.M. ALHAMA
14.736,76						14.736,76	31203 RESIDENCIA DE VALENCIA
14.736,76						14.736,76	* 510303 R.P.M. MURCIA
15.173,66						15.173,66	31201 RESIDENCIA DE VALENCIA
15.173,66						15.173,66	* 510305 R.P.M. LORCA
54.935,66						54.935,66	31204 RESIDENCIA DE FRANCISCO
54.935,66						54.935,66	* 510306 R.P.M. FCO.JASTURIANO
1.758,55						1.758,55	31213 OTRAS RESIDENCIAS Y HOG.
1.758,55						1.758,55	* 510307 H.P.M. ABARAN
348.109,80						348.109,80	** 2008
172.263,14						172.263,14	3010 RINZO TASA GRAL POR RERE
15.087,91						15.087,91	3000 DE EJECUCIONES GERADOS
1.146,88						1.146,88	30100 PAGOS INDEBIDOS
5.361,98						5.361,98	30205 REINTEGROS DE SUBVENCIO
615.293,82						615.293,82	* 510100 C.N.S. DIRECCION Y GERE
2.147,21						2.147,21	31206 RESIDENCIA LUIS VALENCI
2.147,21						2.147,21	* 510201 LUIS VALENCIANO
4.558,87						4.558,87	31207 CENTRO DE DISMINUIDOS P
4.558,87						4.558,87	* 510202 C.O. EL PALMAR
24.777,64						24.777,64	31208 CENTRO DE DISMINUIDOS P
24.777,64						24.777,64	* 510203 C.O. CANTERAS
1.437,00						1.437,00	31215 CENTRO OCUPACIONAL DE E
1.437,00						1.437,00	* 510204 C.O. ESPINARDO
3.674,64						3.674,64	31209 CENTRO DE DISMINUIDOS P
3.674,64						3.674,64	* 510205 C.O. CIEZA
7.057,18						7.057,18	31210 CENTRO DE ATENCION DE M
7.057,18						7.057,18	* 510206 C.O. CHURRA
5.793,32						5.793,32	31211 CENTRO OCUPACIONAL DR J




Cuentas Anuales 2011

5.793,32					5.793,32	* 510207 C.O. JULIO L.A.
3.703,65					3.703,65	31205 CONJUNTO RESIDENCIA DE
3.703,65					3.703,65	* 510301 R.P.M. ESPINARDO
2.230,32					2.230,32	31200 RESIDENCIA DE LA TERCER
2.230,32					2.230,32	* 510302 R.P.M. ALHAMA
12.815,04					12.815,04	31203 RESIDENCIA DE LA TERCER
12.815,04					12.815,04	* 510303 R.P.M. MURCIA
14.088,33					14.088,33	31201 RESIDENCIA DE LA TERCER
14.088,33					14.088,33	* 510305 R.P.M. LORCA
19.261,33					19.261,33	31204 RESIDENCIA DE FRANCISCO
19.261,33					19.261,33	* 510306 R.P.M. FCO.J.ASTURIANO
640,16					640,16	31213 OTRAS RESIDENCIAS Y HOG
640,16					640,16	* 510307 H.P.M. ABARÁN
					615.293,82	** 2009 .
102.184,69		1.746,03			102.184,69	3010 (102) TASA GRAF POR PRE
62.315,55					62.315,55	38000 DE EJERCICIOS CERRADOS
899.650,81		18.218,25			899.650,81	38100 PAGOS INDEBIDOS
2.547,62					2.547,62	38205 REINGRESOS DE SUVENGIO
28.842.783,53					28.842.783,53	42000 PARA GASTOS GENERALES D
12.222.906,76					12.222.906,76	42007 PERSONAS EN SITUACION D
1.265,20					1.265,20	55000 GESTION DE SERVICIOS DE
42.050.494,28		19.552,14			42.050.494,28	* 510100 C.N.S. DIRECCION Y GERE
312.488,09					312.488,09	31201 PRESTACIONES SOCIALES A
311.723,75	764,34				311.723,75	* 510201 LUIS VALENCIANO
106.424,41					106.424,41	31207 PRESTACIONES SOCIALES A
106.424,41					106.424,41	* 510202 C.O. EL PALMAR
275.057,48					275.057,48	31201 PRESTACIONES SOCIALES A
275.057,48					275.057,48	* 510203 C.O. CANTERAS
97.854,80					97.854,80	31201 PRESTACIONES SOCIALES A
97.854,80					97.854,80	* 510204 C.O. ESPINARDO



Cuentas Anuales 2011

31201 PRESTACIONES SOCIALES/A	131.656,93	131.656,93					
* 510205 C.O. CIEZA		131.656,93					
31201 PRESTACIONES SOCIALES/A	215.005,68	215.005,68					
* 510206 C.O. CHURRA		215.005,68					
31201 PRESTACIONES SOCIALES/A	328.257,74	328.257,74					
* 510207 C.O. JULIO LA		328.257,74					
31201 PRESTACIONES SOCIALES/A	33.041,31	33.041,31					
* 510211 C.O. LA UNIÓN		33.041,31					
31201 PRESTACIONES SOCIALES/A	334.371,59	334.371,59					
* 510301 R.P.M. ESPINARDO		334.371,59					
31200 PRESTACIONES SOCIALES/A	116.064,16	116.064,16					
* 510302 R.P.M. ALHAMA		116.064,16					
31200 PRESTACIONES SOCIALES/A	631.475,24	631.475,24					
* 510303 R.P.M. MURCIA		631.475,24					
31200 PRESTACIONES SOCIALES/A	338.332,59	338.332,59					
* 510305 R.P.M. LORCA		338.332,59					
31200 PRESTACIONES SOCIALES/A	350.171,03	350.171,03					
* 510306 R.P.M. FCO.JASTURIANO		350.171,03					
31200 PRESTACIONES SOCIALES/A	14.266,96	14.266,96					
* 510307 H.P.M. ABARÁN		14.266,96					
32002 ACTIVACIONES FINANCIAD	16.449,00	16.449,00					
* 510400 C.N.S. D.G.PENSIONES,VA		16.449,00					
** 2010	42.066.943,28	3.284.468,01	19.552,14	1.711,61	42.047.391,14	3.282.756,40	
*** TOTAL INFORME	44.175.799,83	3.837.236,04	31.050,27	14.500,84	44.144.749,56	3.822.735,20	





Región de Murcia
Consejería de Sanidad y Política Social

Cuentas Anuales 2011

IMAS
Instituto murciano
de acción social

LQP-M534
I.M.A.S. - EJERCICIO 2011
Devoluciones de Ingreso
Mes: 1 a 12

Clasificación Económica	Presupuesto (Enero)	Modificación (II)	Recorridas	Total Devol. (Kdts)	Ejecutadas	Presup. pagó
31200 PRESTACIONES SOCIALES A PERSONA	749,45	749,45	749,45	749,45	749,45	749,45
31201 PRESTACIONES SOCIALES A PERSONA	739,70	739,70	739,70	739,70	739,70	739,70
* 312 PRESTACIONES SOCIALES		1.489,15	1.489,15	1.489,15	1.489,15	1.489,15
38000 DE EJERCICIOS CERRADOS		1.866,55	1.866,55	1.866,55	1.866,55	1.866,55
* 380 DE EJERCICIOS CERRADOS			1.866,55	1.866,55	1.866,55	1.866,55
38100 PAGOS INDEBIDOS		6.409,96	6.409,96	6.409,96	6.409,96	6.409,96
* 381 DEL PRESUPUESTO CORRIENTE			6.409,96	6.409,96	6.409,96	6.409,96
38205 REINTEGROS DE SUBVENCIONES DEL		149,86	149,86	149,86	149,86	149,86
* 382 DE SUBVENCIONES COFINANCIADAS			149,86	149,86	149,86	149,86
39101 INTERESES DE DEMORA		275,96	275,96	275,96	275,96	275,96
* 391 RECARGOS, MULTAS Y COSTAS			275,96	275,96	275,96	275,96
42000 PARA GASTOS GENERALES DE FUNCIO		11.765.245,12	11.765.245,12	11.765.245,12	11.765.245,12	11.765.245,12
42008 PLAN DE DESARROLLO O GRANO		38.154,03	38.154,03	38.154,03	38.154,03	38.154,03
42009 PLAN PERSONAS DISCAPACITADAS		66.253,91	66.253,91	66.253,91	66.253,91	66.253,91
* 420 DE LA CONSERVIA A LA QUE ESTA A			11.869.653,06	11.869.653,06	11.869.653,06	11.869.653,06
52000 INTERESES DE CUENTAS BANCARIAS		163,56	163,56	163,56	163,56	163,56
* 520 INTERESES DE CUENTAS BANCARIAS			163,56	163,56	163,56	163,56
72000 PARA OPERACIONES DE CAPITAL		380.332,22	380.332,22	380.332,22	380.332,22	380.332,22
* 720 DE LA CONSERVIA A LA QUE ESTA A			380.332,22	380.332,22	380.332,22	380.332,22
** TOTAL INFORME	163,56	12.260.176,76	12.260.340,32	12.260.340,32	12.260.340,32	12.260.340,32



Región de Murcia
Consejería de Sanidad y Política Social

Cuentas Anuales 2011

IMAS
Instituto murciano
de acción social

LOP-M321
ISSO - I.M.A.S. - EJERCICIO 2011
DERECHOS A COBRAR DE PRESUPUESTOS CERRADOS
Mes: 1 a 12

Clasificación Económica	Saldo	Saldo	Saldo	Saldo	Saldo	Saldo	Saldo	Saldo	Saldo				
	1997	2000	2001	2002	2003	2004	2005	2006	2007	2008	2009	2010	TOTAL INFORME
60,10	60,10	47.322,16	239.909,44	19.569,79	147.727,49	169.064,79	200.963,75	199.414,71	121.420,70	348.109,80	615.293,82	42.066.943,28	44.175.799,83
						36.765,25	131.578,36	64.587,18	45.389,41	172.263,14	102.184,69	3.284.468,01	3.837.236,04
						1.276,81	4.765,46				1.746,03	19.552,14	31.050,27
						4.973,92	5.108,44	2.706,87				1.711,61	14.500,84
						167.787,98	196.198,29	199.414,71	121.420,70	348.109,80	613.547,79	42.047.391,14	44.144.749,56
						144.017,66							
						31.791,33	126.469,92	61.880,31	45.389,41	172.263,14	102.184,69	3.282.756,40	3.822.735,20



Región de Murcia
Consejería de Sanidad y Política Social

Cuentas Anuales 2011

IMAS
Instituto murciano
de acción social

LQP-M322
ISSO - I.M.A.S. - EJERCICIO 2011
II.DERECHOS A COBRAR DE PRESUPUESTOS CERRADOS
Mes: 1 a 12

Clasificación Económica	Recaudado	Recaudado	CEPPEC D	CEPPEC R	Innovación c	Investigación c	Presupuesto c	Presupuesto c	Presupuesto c	Presupuesto c	IR	PARRF12	PARRF12	PARRF12
1997											60,10			
2000					1.915,83							45.406,33		
2001					13.489,67							226.419,77		
2002					1.092,08							18.477,71		
2003					8.481,39							135.536,27		
2004	13.706,32	4.202,32			7.721,52	492,49					146.360,14	27.096,52	120.712,48	56.810,77
2005	17.257,48	3.292,41			10.436,26	2.465,03					168.504,55	41.272,99	163.010,08	91.209,03
2006	13.207,54	2.807,94			18.431,20	2.261,60					167.775,97	533.575,96	140.708,24	91.209,03
2007	8.061,57	2.036,86			9.007,16	2.079,56					104.351,97	533.575,96	140.708,24	91.209,03
2008	94.171,68	4.263,12			2.212,39	4.989,94					251.725,73	533.575,96	140.708,24	91.209,03
2009	77.175,78	7.034,57			2.796,05	3.941,09					533.575,96	533.575,96	140.708,24	91.209,03
2010	41.200.688,23	3.142.048,16									846.702,91	2.644.897,41	140.708,24	91.209,03
* TOTAL INFORME	41.424.268,60	3.165.685,38			75.583,55	16.229,71					2.644.897,41	640.820,11	140.708,24	91.209,03





Región de Murcia
Consejería de Sanidad y Política Social

Cuentas Anuales 2011

IMAS Instituto murciano
de acción social

LQP-M323
ISSO -I.M.A.S. - EJERCICIO 2011
I.DERECHOS A COBRAR DE PRESUPUESTOS CERRADOS
Mes: 1 a 12
Resumen por capítulos

Clasificación Económica	Subtotal	Saldo	RS Ingresos	Anuliquida	Auditorizado	Derechos Pto.D	Derechos Rta.R
3.TASAS, PRECIOS, I.P.C.O.S. Y O.T.R.	3.092.395,34	3.837.236,04		31.050,27	14.500,84	3.061.345,07	3.822.735,20
4.TRANSFERENCIAS CORRIENTES	41.082.139,29					41.082.139,29	
5.INGRESOS PATRIMONIALES	1.265,20					1.265,20	
* TOTAL INFORME	44.175.799,83	3.837.236,04		31.050,27	14.500,84	44.144.749,56	3.822.735,20





LQP-M324

ISSO - I.M.A.S. - EJERCICIO 2011

II.DERECHOS A COBRAR DE PRESUPUESTOS CERRADOS

Mes: 1 a 12

Clasificación Económica	Recaudado Directo	Recaudado Recibo	GEspec. D	GEspec. R	Insolve.Dire C	Insolve.Recib O	Prescrip.Direct C	Prescrip.Recib C	ID Otras	IR Otras	Págs 1-12 IR	Págs 1-12 IR
3-TASAS, PRE	340.864,11	3.165.685,38			75.583,55	16.229,71					2.644.897,41	640.820,11
4-TRANSFEREN	41.082.139,29											
5-INGRESOS P	1.265,20											
* TOTAL INFORME	41.424.268,60	3.165.685,38			75.583,55	16.229,71					2.644.897,41	640.820,11





Cuentas Anuales 2011

31205 GON		101,31	414,46							4.931,90
* 510050 R.P		101,31	414,46							4.931,90
31203 RES			78,03							5.147,19
* 510052 R.P			78,03							5.147,19
31202 RES										641,21
* 510053 R.P										641,21
31201 RES		175,06								863,07
* 510054 R.P		175,06								863,07
31209 RES		64,47								586,46
* 510055 R.P		64,47								586,46
31213 OTR										1.007,16
* 510056 H.P										1.007,16
** 2004	13.706,32	4.202,32	7.721,52	492,49						27.096,52
30101 I02										399,71
3800 DE	4.427,26	3.234,39								69.183,32
38205 RES	12.830,22	6.982,09								97.401,74
39101 INT										524,54
* 510000 C.N	17.257,48	10.216,48								167.509,31
31206 RES	279,20									3.468,33
* 510010 LUI	279,20									3.468,33
31207 GEN	435,23									1.202,05
* 510040 C.O	435,23									1.202,05
31208 GEN										14.587,08
* 510041 C.O									646,34	14.587,08
31210 GEN										2.410,08
* 510043 C.O										2.410,08
31210 GEN										2.930,34
* 510044 C.O										2.930,34
31210 GEN										367,08
* 510045 C.O										367,08



Cuentas Anuales 2011

31205.GEN	46,19	2.465,03	2.465,03	5.403,71	5.403,71
* 510050 R.P	46,19				
31200.RES	216,59			20.812,61	20.812,61
* 510051 R.P	216,59				
31203.RES	854,42	219,78		5.492,74	5.492,74
* 510052 R.P	854,42	219,78			
31202.RES				333,57	333,57
* 510053 R.P					
31201.RES	1.093,70			58.842,22	58.842,22
* 510054 R.P	1.093,70				
31204.RES					
* 510055 R.P					
31213.OTR				1.167,40	1.167,40
* 510056 H.P					
** 2005 .	17.257,48	10.436,26	2.465,03	168.504,55	120.712,48
30101.T02				4.665,76	
36000.DE	12.670,44	7.544,75		139.812,75	
36100.PAC	126,23				
36205.REI	410,87	10.886,45		16.728,30	
39101.INT				6.569,16	
* 510000 C.N	13.207,54	18.431,20		167.775,97	
31206.RES	3,97			2.006,52	2.006,52
* 510010 LUI	3,97				
31207.GEN				971,57	971,57
* 510040 C.O					
31208.GEN				17.158,84	17.158,84
* 510041 C.O					
31209.GEN				17.158,84	17.158,84
* 510043 C.O					
31210.GEN	177,63				3.901,69



Cuentas Anuales 2011

Concepto	Plan	Modificado	Suplementos	M.F. Solicitado	M.F. Concedido	Fondo Vot.	Fondo Gest.	Total
201130101702-TASA GRAL POR PRESTAC. SE	76.100,03					76.100,03	1.170,42	77.270,45
* 2011.301 TASAS GENERALES DE LA COMUNIDAD AUTONOMA	76.100,03					76.100,03	1.170,42	77.270,45
201131200 PRESTACIONES SOCIALES A PERSONAS MAYORES	1.463.974,61	6.233,63				1.543.292,44	467.320,26	2.010.612,70
* 2011.31200 PRESTACIONES SOCIALES A PERSONAS MAYORES	1.457.070,67	7.786,29				1.509.709,99	148.767,32	1.658.477,31
201131201 PRESTACIONES SOCIALES A PERSON	2.921.045,28	14.019,92				3.053.002,43	616.087,58	3.669.090,01
* 2011.312 PRESTACIONES SOCIALES	754.962,37					776.271,31	113.689,03	889.960,34
201138000 DE EJERCICIOS CERRADOS	754.962,37					776.271,31	113.689,03	889.960,34
* 2011.380 DE EJERCICIOS CERRADOS	1.309,91					1.309,91		1.309,91
201138100 DEL PRESUPUESTO CORRIENTE	1.309,91					1.309,91		1.309,91
* 2011.381 DEL PRESUPUESTO CORRIENTE	5.844,54					5.844,54		5.844,54
201138205 REINTEGROS DE SUBVENCIONES DEL FAS	25.598,51					25.598,51		25.598,51
* 2011.38205 REINTEGROS DEL FONDO SOCIAL EUROPEO	31.443,05					31.443,05		31.443,05
201142000 PARA GASTOS GENERALES DE FUNCIONAMIENTO	23.666,181,76					23.666,181,76		23.666,181,76
* 2011.42007 PERSONAS EN SITUACION DE DEPENDENCIA	38.793.305,26					38.793.305,26		38.793.305,26
* 2011.420 DE LA CONSEJERIA A LA QUE ESTA ADSCRITO	62.459.487,02					62.459.487,02		62.459.487,02
201155000 CESION DE SERVICIOS DE CAFETERIAS	800,70					800,70		800,70
* 2011.550 DE CONCESIONES ADMINISTRATIVAS	110.900,33					111.059,34		111.059,34
201168000 DE EJERCICIOS CERRADOS	110.900,33					111.059,34		111.059,34
* 2011.680 DE EJERCICIOS CERRADOS	61.855,82					61.855,82		61.855,82
201168200 DE OTRAS SUBVENCIONES COMARCADAS	61.855,82					61.855,82		61.855,82
* 2011.682 DE SUBVENCIONES COMARCADAS	6.000.000,00					6.000.000,00		6.000.000,00
201172000 PARA OPERACIONES DE CAPITAL	6.000.000,00					6.000.000,00		6.000.000,00
* 2011.720 DE LA CONSEJERIA A LA QUE ESTA ADSCRITO	72.417.904,51	14.019,92				72.571.329,61	730.947,03	73.302.276,64
** TOTAL								



Región de Murcia
Consejería de Sanidad y Política Social

Cuentas Anuales 2011

IMAS
Instituto murciano
de acción social

LQP-M538
ISSO - - EJERCICIO 2011
RESULTAS

Derechos Presupuestarios Pendientes de Cobro

Concepto	Emplazación	Fin. Nostror	Suspendidos	AF Solicitado	AF Concedido (real)	Pendiente	Periodos	Total
1997-391000 Pagos/Incididos								60,10
2000-380000 DE EJERCICIOS CERRADOS								45.406,33
2001-310200 Conjunto Residencial de Espinardo								2.639,51
2001-310202 Residencia Luis Valenciano								1.517,08
2001-310203 Centro de sm:psiquicos El Palmar								1.668,54
2001-310204 Centro dia sm:psiquicos Canteras								472,33
2001-310205 Residencias y clubs de ancianos		460,67						460,67
2001-310210 Resid. T.E. Murcia								2.184,93
2001-310211 C.A. Minusv. Chunta								2.057,20
2001-310212 Ocupacional Dr. Julio Lopez Ambra								2.541,27
2001-380000 DE EJERCICIOS CERRADOS								111.595,18
2001-382800 REINTEGRÓ FAS			973,95					100.309,11
2002-31200 RESIDENCIAS Y CLUBS DE ANCIANOS		720,74						720,74
2002-31201 RESIDENCIA DE LA TERCERA EDAD DE LORCA								192,57
2002-31203 RESIDENCIA DE LA TERCERA EDAD DE MURCIA	141,72							586,40
2002-31204 RESIDENCIA DR.FRANCISCO JAVIER ASTURIANO								115,54
2002-31205 CONJUNTO RESIDENCIA DE ESPINARDO								681,90
2002-31206 RESIDENCIA LUIS VALENCIANO								962,85
2002-31207 CENTRO DE DISMINUIDOS PSIQUICOS EL PALMAR								182,18
2002-31208 CENTRO DE DISMINUIDOS PSIQUICOS CANTERAS								541,53
2002-31210 CENTRO DE ATENCION DE MINUSVALIDOS CHURRA								527,71
2002-38000 DE EJERCICIOS CERRADOS								12.896,22
2002-39100 INTERESES DE DEMORA								1.070,07



Cuentas Anuales 2011

2008301011020-TASA GRAL POR PRESTAC SE	584,27			584,27			
200331200 RESIDENCIA DE LA TERCERA EDAD DE ALHAMA	293,75			293,75			
200331203 RESIDENCIA DE LA TERCERA EDAD DE MURCIA		385,14		385,14			
200331204 RESIDENCIA DE FRAJANCISCO JAVIER ASTURIANO		526,92		526,92			
200331205 CONJUNTO RESIDENCIA DE ESPINARDO		868,52		868,52			
200331206 RESIDENCIA LUIS VALENCIANO		2.479,23		2.479,23			
200331207 CENTRO DE DISMINUIDOS PSIQUICOS EL PALMAR		138,45		138,45			
200331208 CENTRO DE DISMINUIDOS PSIQUICOS CANTERAS		1.386,62		1.386,62			
200331213 CENTRO OCUPACIONAL DR JUIJO LOPEZ AMBIT		5.006,42		5.006,42			
200331213 OTRAS RESIDENCIAS Y HOGARES DE ANCIANOS	439,72			439,72			
200338000 DE EJERCICIOS CERRADOS		967,63		967,63			
200338100 PAGOS INDEBIDOS		1.066,76		1.066,76			
200338205 REINTEGROS DE SUBVENCIONES DEL F.A.S.		22.094,39		22.094,39			
200339101 INTERESES DE DEMORA		9.148,23		9.148,23			
2004301011020-TASA GRAL POR PRESTAC SE	342,95			342,95			
200431201 RESIDENCIA DE LA TERCERA EDAD DE LORCA	308,50	111,99		420,49			
200431202 RESIDENCIA DE LA TERCERA EDAD CARTAGENA	641,21			641,21			
200431203 RESIDENCIA DE LA TERCERA EDAD DE MURCIA	5.147,19			5.147,19			
200431204 RESIDENCIA DR FRAJANCISCO JAVIER ASTURIANO		586,46		586,46			
200431205 CONJUNTO RESIDENCIAL DE ESPINARDO	412,29			1.338,75	3.593,15		4.931,90
200431206 RESIDENCIA LUIS VALENCIANO	154,02			154,02			
200431207 CENTRO DE DISMINUIDOS PSIQUICOS EL PALMAR	4.129,52			4.129,52			
200431208 CENTRO DE DISMINUIDOS PSIQUICOS CANTERAS	5.442,15			5.442,15			
200431209 CENTRO DE DISMINUIDOS PSIQUICOS LOS OLIVOS	129,48			431,52	2.674,13		3.105,65
200431210 CENTRO DE ATENCION DE MINUSVALIDOS CHURRA	379,90			379,90			
200431211 CENTRO OCUPACIONAL DR JUIJO LOPEZ AMBIT	708,29			708,29	985,84		1.694,13
200431213 OTRAS RESIDENCIAS Y HOGARES DE ANCIANOS	1.007,16			1.007,16			
200438000 DE EJERCICIOS CERRADOS	100.128,65			100.128,65	13.460,58		113.589,23
200438100 PAGOS INDEBIDOS					2.234,84		2.234,84
200438205 REINTEGROS DE SUBVENCIONES DEL F.A.S.	2.426,72	552,90			3.776,49	22.965,52	26.742,01



Cuentas Anuales 2011

200830000 DE EJERCICIOS CERRADOS	226.737,74				226.737,74
200831215 CENTRO OCUPACIONAL DE ESPINARDO					5.651,16
200831213 OTRAS RESIDENCIAS Y HOGARES DE ANCIANOS	1.758,55	1.758,55			1.758,55
200831211 CENTRO OCUPACIONAL DR JUIJO LÓPEZ AMBT					5.899,67
200831210 CENTRO DE ATENCION DE MINUSVÁLDOS CHURRA	21.763,96	24.406,67	5.807,72		30.214,39
200831208 CENTRO DE DISMINUIDOS PSÍQUICOS CANTERAS	23.780,17	23.780,17			23.780,17
200831207 CENTRO DE DISMINUIDOS PSÍQUICOS EL PALMAR					1.116,14
200831206 RESIDENCIA LUIS VALENCIANO					259,28
200831205 CONJUNTO RESIDENCIAL DE ESPINARDO	13.784,00	13.784,00			13.784,00
200831204 RESIDENCIA DR FRANCISCO JAVIER ASTURIANO	54.935,66	54.935,66			54.935,66
200831203 RESIDENCIA DE LA TERCERA EDAD DE MURCIA	9.735,00	9.735,00			9.735,00
200831201 RESIDENCIA DE LA TERCERA EDAD DE LORCA	2.095,19	2.095,19	12.506,47		14.601,66
200831200 RESIDENCIA DE LA TERCERA EDAD DE ALHAMA		54,76	1.219,64		1.274,40
200830101 TASA GRAL POR PRESTACI SE	3.155,14	3.155,14	14.629,81		17.784,95
200730205 REINTEGROS DE SUBVENCIONES DEL FAS	1.498,60	1.498,60			1.498,60
200730000 DE EJERCICIOS CERRADOS	7.746,49	39.406,21	63.447,16		102.853,37
200731215 CENTRO OCUPACIONAL DE ESPINARDO					1.985,87
200731213 OTRAS RESIDENCIAS Y HOGARES DE ANCIANOS	1.376,00	1.376,00			1.376,00
200731211 CENTRO OCUPACIONAL DR JUIJO LÓPEZ AMBT	3.622,86	3.622,86			3.622,86
200731210 CENTRO DE ATENCION DE MINUSVÁLDOS CHURRA	3.083,53	3.083,53	523,93		3.607,46
200731208 CENTRO DE DISMINUIDOS PSÍQUICOS CANTERAS	14.579,16	14.579,16			14.579,16
200731207 CENTRO DE DISMINUIDOS PSÍQUICOS EL PALMAR	57,39	57,39			57,39
200731205 CONJUNTO RESIDENCIAL DE ESPINARDO	687,17	687,17			687,17
200731204 RESIDENCIA DR FRANCISCO JAVIER ASTURIANO	2.264,78	2.264,78			2.264,78
200731203 RESIDENCIA DE LA TERCERA EDAD DE MURCIA					567,09
200731201 RESIDENCIA DE LA TERCERA EDAD DE LORCA	310,91	310,91	7.614,21		7.925,12
200731200 RESIDENCIA DE LA TERCERA EDAD DE ALHAMA		2.464,02	2.136,07		4.600,09
200630101 INTERESES DE DEMORA					6.569,16
200630205 REINTEGROS DE SUBVENCIONES DEL FAS	5.520,47	5.520,47	11.207,83		16.728,30
200630000 DE EJERCICIOS CERRADOS	125.928,72	125.928,72	13.884,03		139.812,75



Cuentas Anuales 2011

2008-38100	PAGOS INDEBIDOS	812,22							
2009-30205	REINTEGROS DE SUBVENCIONES DEL F.A.S.	1.948,18							1.948,18
2009-30101	TASA GRAL POR PRESTACI SE	10.868,11							10.868,11
2009-31201	RESIDENCIA DE LA TERCERA EDAD DE ALHAMA	1.978,77							1.978,77
2009-31204	RESIDENCIA DE LA TERCERA EDAD DE LORCA	1.760,19							1.760,19
2009-31203	RESIDENCIA DE LA TERCERA EDAD DE MURCIA	8.393,51							8.393,51
2009-31204	RESIDENCIA DR FRANCISCO JAVIER ASTURANO	19.261,33							19.261,33
2009-31205	CONJUNTO RESIDENCIAL DE ESPINARDO	2.474,21							3.163,21
2009-31206	RESIDENCIA LUIS VALENGIANO	1.374,96							1.374,96
2009-31207	CENTRO DE DISMINUIDOS PSIQUICOS EL PALMAR	3.403,88							3.403,88
2009-31208	CENTRO DE DISMINUIDOS PSIQUICOS CANTERAS	22.395,28							22.395,28
2009-31209	CENTRO DE DISMINUIDOS PSIQUICOS LOS OLIVOS								3.674,64
2009-31210	CENTRO DE ATENCION DE MINUSVALIDOS CHURRA	5.132,29							5.132,29
2009-31211	CENTRO OCUPACIONAL DR JULIO LOPEZ AMBT	5.260,68							5.260,68
2009-31213	OTRAS RESIDENCIAS Y HOGARES DE ANCIANOS	640,16							640,16
2009-31215	CENTRO OCUPACIONAL DE ESPINARDO	1.207,74							1.207,74
2009-38000	DE EJERCICIOS GERADOS	510.782,31							510.782,31
2009-38100	PAGOS INDEBIDOS								573,46
2009-38205	REINTEGROS DE SUBVENCIONES DEL F.A.S.	140,04							140,04
2010-30101	TASA GRAL POR PRESTACI SE	32.302,13							32.302,13
2010-31201	PRESTACIONES SOCIALES A PERSONAS MAYORES	60.474,35							60.474,35
2010-31201	PRESTACIONES SOCIALES A PERSONAS MAYORES	56.029,87							56.029,87
2010-38000	DE EJERCICIOS GERADOS	695.078,38							695.078,38
2010-38100	PAGOS INDEBIDOS								165,95
2010-38205	REINTEGROS DE SUBVENCIONES DEL F.A.S.	2.547,62							2.547,62
2010-38100	PAGOS INDEBIDOS								2.012,96
2010-38205	REINTEGROS DE SUBVENCIONES DEL F.A.S.	3.285.717,52							3.285.717,52
2010-38100	PAGOS INDEBIDOS								966.155,37
2010-38205	REINTEGROS DE SUBVENCIONES DEL F.A.S.	2.319.562,15							2.319.562,15
TOTAL									





D.6.1) SUBVENCIONES Y TRANSFERENCIAS RECIBIDAS


TRANSFERENCIAS CORRIENTES RECIBIDAS

CONSEJERÍA: IMAS

NORMATIVA	IMPORTE CONCEDIDO PENDIENTE DE LIQUIDAR A 1 DE ENERO	IMPORTE CONCEDIDO EN EL EJERCICIO	IMPORTE LIQUIDADO EN EL EJERCICIO	IMPORTE CONCEDIDO PENDIENTE DE LIQUIDAR A 31 DE DICIEMBRE
Ley 4/2010, de 27 de diciembre, de Presupuestos Generales de la C.A.R.M : - Transferencias Consejería de Política Sanidad y Política Social para gastos generales de funcionamiento		183.539.578,00	183.539.578,00	
Acuerdo Consejo de Gobierno, en sesión celebrada el día 16 de diciembre de 2011: - Ampliación de crédito para financiar la prestación económica para cuidados en el entorno familiar, correspondientes al mes de noviembre		3.964.878,16	3.964.878,16	
Acuerdo Consejo de Gobierno, en sesión celebrada el día 23 de diciembre de 2011 - Ampliación de crédito para financiar la prestación económica para cuidados en el entorno familiar, correspondientes al mes de diciembre		5.701.303,60	5.701.303,60	



Cuentas Anuales 2011

NORMATIVA	IMPORTE CONCEDIDO PENDIENTE DE LIQUIDAR A 1 DE ENERO	IMPORTE CONCEDIDO EN EL EJERCICIO	IMPORTE LIQUIDADO EN EL EJERCICIO	IMPORTE CONCEDIDO PENDIENTE DE LIQUIDAR A 31 DE DICIEMBRE
Ley 14/2009, de 23 de diciembre, de Presupuestos Generales de la C.A.R.M : - Transferencias Consejería de Política Social, Mujer e Inmigración para gastos generales de funcionamiento		170.712.959,00	170.712.959,00	
Acuerdo Consejo de Gobierno, en sesión celebrada el día 23 de julio de 2010: - Ampliación de crédito para financiar la prestación económica para cuidados en el entorno familiar, para el mes de julio y agosto.		12.000.000,00	12.000.000,00	
Acuerdo Consejo de Gobierno, en sesión celebrada el día 1 de octubre de 2010: - Ampliación de crédito para financiar la prestación económica para cuidados en el entorno familiar, correspondiente al mes de septiembre y octubre.		16.271.863,53	16.271.863,53	
Acuerdo Consejo de Gobierno, en sesión celebrada el día 10 de diciembre de 2010 - Ampliación de crédito para financiar la prestación económica para cuidados en el entorno familiar, correspondiente al mes de noviembre y diciembre.		12.570.920,00	12.570.920,00	



SUBVENCIONES CORRIENTES RECIBIDAS

CONSEJERÍA: IMAS

NORMATIVA	FINALIDAD	IMPORTE CONCEDIDO PENDIENTE DE LIQUIDAR A 1 DE ENERO	IMPORTE CONCEDIDO EN EL EJERCICIO	IMPORTE LIQUIDADO EN EL EJERCICIO	IMPORTE CONCEDIDO PENDIENTE DE LIQUIDAR A 31 DE DICIEMBRE	REINTEGROS	
						IMPORTE	CAUSA
Ley 4/2010, de 27 de diciembre, de Presupuestos Generales de la C.A.R.M.	Pensiones FAS		319.971,69	319.971,69			
Ley 4/2010, de 27 de diciembre, de Presupuestos Generales de la C.A.R.M.	Gestión de pensiones no contributivas		400.504,00	400.504,00			
Ley 4/2010, de 27 de diciembre, de Presupuestos Generales de la C.A.R.M.	Actuaciones cofinanciadas por el Fondo Social Europeo (Subvenciones para la integración sociolaboral y mejora de la		676.153,00	676.153,00			
Ley 4/2010, de 27 de diciembre, de Presupuestos Generales de la C.A.R.M.	Financiación de servicios y prestaciones para personas en situación de dependencia		49.766.691,03	49.766.691,03			





Cuentas Anuales 2011

NORMATIVA	FINALIDAD	IMPORTE CONCEDIDO PENDIENTE DE LIQUIDAR A 1 DE ENERO	IMPORTE CONCEDIDO EN EL EJERCICIO	IMPORTE LIQUIDADO EN EL EJERCICIO	IMPORTE CONCEDIDO PENDIENTE DE LIQUIDAR A 31 DE DICIEMBRE	REINTEGROS	
Acuerdo Consejo de Gobierno, en sesión celebrada el día de 20 de mayo de 2011: - Generación de crédito para financiar la prestación económica vinculada al servicio, con cargo a	Financiación de servicios y prestaciones para personas en situación de dependencia		10.875.251,88	10.875.251,88			
Ley 4/2010, de 27 de diciembre, de Presupuestos Generales de la C.A.R.M	Proyectos de intervención social integral para la atención, prevención de la marginación e inserción del Pueblo Gitano (Plan		38.154,03			38.154,03	
Ley 4/2010, de 27 de diciembre, de Presupuestos Generales de la C.A.R.M.	Proyectos del Plan de Acción para Personas con Discapacidad	63.933,85				63.933,85	



TRANSFERENCIAS DE CAPITAL RECIBIDAS

CONSEJERÍA: IMAS


NORMATIVA	IMPORTE CONCEDIDO PENDIENTE DE LIQUIDAR A 1 DE ENERO	IMPORTE CONCEDIDO EN EL EJERCICIO	IMPORTE LIQUIDADO EN EL EJERCICIO	IMPORTE CONCEDIDO PENDIENTE DE LIQUIDAR A 31 DE DICIEMBRE
Ley 4/2010, de 27 de diciembre, de Presupuestos Generales de la C.A.R.M : - Transferencias Consejería de Política Sanidad y Política Social para gastos de capital		7.408.239,00	7.408.239,00	





SUBVENCIONES DE CAPITAL RECIBIDAS

CONSEJERÍA: IMAS

NORMATIVA	FINALIDAD	IMPORTE CONCEDIDO PENDIENTE DE LIQUIDAR A 1 DE ENERO	IMPORTE CONCEDIDO EN EL EJERCICIO	IMPORTE LIQUIDADO EN EL EJERCICIO	IMPORTE CONCEDIDO PENDIENTE DE LIQUIDAR A 31 DE DICIEMBRE	REINTEGROS	
						IMPORTE	CAUSA
Convenio de colaboración con el Ayuntamiento de Las Torres de Cotillas, de fecha 26/05/08	Construcción, equipamiento y puesta en marcha de un nuevo Centro de Día para Personas Mayores en Las Torres de Cotillas	392.545,58			392.545,58		
Convenio de colaboración con la Caja de Ahorros de Murcia, de fecha 25/04/2005	Infraestructuras, equipamiento, reformas y mejoras en Centros de Día para Personas Mayores	31.614,52	160.907,42	83.379,08	109.142,86		
Ayudas daños catastróficos del Consorcio de Compensación de Seguros.	Obras de reparación de la Residencia de Personas Mayores de Lorca- Seísmo mayo 2011		350.000,00	349.999,24	0,76		
Ayudas daños catastróficos del Consorcio de Compensación de Seguros.	Obras de reparación del Centro de Día de Lorca- Seísmo mayo 2011		150.000,00	22.019,55	127.980,45		



D.6.2) GASTOS CON FINANCIACIÓN AFECTADA

NORMATIVA	FINALIDAD	IMPORTE CONCEDIDO PENDIENTE DE LIQUIDAR A 1 DE ENERO	IMPORTE CONCEDIDO EN EL EJERCICIO	IMPORTE LIQUIDADO EN EL EJERCICIO	IMPORTE CONCEDIDO PENDIENTE DE LIQUIDAR A 31 DE DICIEMBRE	REINTEGROS	
						IMPORTE	CAUSA
Ley 4/2010, de 27 de diciembre, de Presupuestos Generales de la C.A.R.M.	Pensiones FAS		319.971,69	319.971,69			
Ley 4/2010, de 27 de diciembre, de Presupuestos Generales de la C.A.R.M.	Gestión de pensiones no contributivas		400.504,00	400.504,00			
Convenio del Colaboración entre el Ministerio de Educación, Política Social y Deportes y la CARM, de fecha 23 de marzo de 2009 (BOE 6 de octubre de 2009)	Financiación de actuaciones destinadas a la promoción de servicios de atención a la dependencia (gasto corriente) Fondo Especial del Estado	18.000,00			18.000,00		
Ley 4/2010, de 27 de diciembre, de Presupuestos Generales de la C.A.R.M.	Subvenciones para la integración socio-laboral y mejora de la empleabilidad de personas en situación o riesgo de exclusión social		659.361,60	659.361,60			
Ley 4/2010, de 27 de diciembre, de Presupuestos Generales de la C.A.R.M.	Financiación de servicios y prestaciones para personas en situación de dependencia		60.641.942,91	60.641.942,91			



Cuentas Anuales 2011

NORMATIVA	FINALIDAD	IMPORTE CONCEDIDO PENDIENTE DE LIQUIDAR A 1 DE ENERO	IMPORTE CONCEDIDO EN EL EJERCICIO	IMPORTE LIQUIDADO EN EL EJERCICIO	IMPORTE CONCEDIDO PENDIENTE DE LIQUIDAR A 31 DE DICIEMBRE	REINTEGROS	
						IMPORTE	CAUSA
Ley 4/2010, de 27 de diciembre, de Presupuestos Generales de la C.A.R.M.	Proyectos de intervención social integral para la atención, prevención de la marginación e inserción del Pueblo Gitano (Plan de desarrollo gitano)		38.154,03			38.154,03	
Ley 4/2010, de 27 de diciembre, de Presupuestos Generales de la C.A.R.M.	Proyectos del Plan de Acción para Personas con Discapacidad	63.933,85	47.950,39		47.950,39	63.933,85	
Ley 4/2010, de 27 de diciembre, de Presupuestos Generales de la C.A.R.M.	Control justificación subvenciones para la integración socio-laboral y mejora de la empleabilidad de personas en situación o riesgo de exclusión social (Ejercicio	589,60			589,60		
Ley 4/2010, de 27 de diciembre, de Presupuestos Generales de la C.A.R.M.	Control justificación subvenciones para la integración socio-laboral y mejora de la empleabilidad de personas en situación o riesgo de exclusión social (Ejercicio		16.791,40	16.791,40			
Convenio de colaboración con el Ayuntamiento de Las Torres de Cotillas, de fecha 26/05/08	Construcción y equipamiento de un nuevo Centro de Día para Personas Mayores en Las Torres de Cotillas (**)	17.213,58			17.213,58		
Convenio de colaboración con el Ayuntamiento de Las Torres de Cotillas, de fecha 26/05/08	Puesta en marcha de un nuevo Centro de Día para Personas Mayores en Las Torres de Cotillas (**)	0			0		



Cuentas Anuales 2011

NORMATIVA	FINALIDAD	IMPORTE CONCEDIDO PENDIENTE DE LIQUIDAR A 1 DE ENERO	IMPORTE CONCEDIDO EN EL EJERCICIO	IMPORTE LIQUIDADO EN EL EJERCICIO	IMPORTE CONCEDIDO PENDIENTE DE LIQUIDAR A 31 DE DICIEMBRE	REINTEGROS	
						IMPORTE	CAUSA
Convenio de colaboración con la Caja de Ahorros de Murcia, de fecha 25/04/2005	Infraestructuras, equipamiento, reformas y mejoras en Centros de Día para Personas Mayores	31.614,52	160.907,42	83.379,08	109.142,86		
Ayudas daños catastróficos. Consorcio de Compensación de Seguros	Obras de reparación de la Residencia de Personas mayores de Lorca. Seísmo mayo/2011		350.000,00	349.999,24	0,76		
Ayudas daños catastróficos. Consorcio de Compensación de Seguros	Obras de reparación del Centro de Día de Lorca. Seísmo mayo/2011		150.000,00	22.019,55	127.980,45		
Convenio de colaboración con el Ayuntamiento de Torre Pacheco, de fecha 31/05/2004	Construcción y equipamiento de un Centro de Día para Personas Mayores en Roldán (Torre Pacheco)	129.941,36			129.941,36		

(*) En la liquidación de los gastos con financiación afectada del ejercicio 2010 se consigno como remanente de tesorería, para este concepto, el importe de 4.934,64, habiéndose producido un error a la hora de realizar su cálculo, siendo correcto el señalado en esta liquidación.

(**) En la liquidación de los gastos con financiación afectada del ejercicio 2011 se consigno como importe concedido en el ejercicio la cantidad de 375.332,00€ (355.332€ correspondientes a la construcción y equipamiento y 20.000€ de la puesta en marcha del centro), importe correspondiente a la aportación del Ayuntamiento de las Torres de Cotillas establecida en el Convenio de colaboración para la anualidad 2011, pero no se hizo efectivo el ingreso.



D.7) INVERSIONES FINANCIERAS

DATOS DE LA SOCIEDAD PARTICIPADA	PORCENTAJE DE PARTICIPACIÓN	VALOR A 1 DE ENERO	VARIACIONES EN EL EJERCICIO	VALOR A 31 DE DICIEMBRE	IMPORTE PENDIENTES DE DESEMBOLSO AL FINAL DEL EJERCICIO	IMPORTE DE LA PROVISIÓN POR DEPRECIACIÓN AL FINAL DEL EJERCICIO
FUNDACIÓN MURCIANA PARA LA TUTELA Y DEFENSA JUDICIAL DE ADULTOS	50 %	6.010,12	0,00	6.010,12	0,00	0,00



Cuentas Anuales 2011

PATRIMONIO RESUMEN CUENTA					
Cuenta de mayor	Valor Inicial éjerc.	Movimiento período	Valor Inicial éjerc.	Amort. Acum. Fin. éj.	Valor Inicial contable
2089.2089	900,00		900,00		900,00
2150.2150	688.671,90	678,97	689.350,87	625.826,56-	63.524,31
2200.2200	12.808.698,65	925.477,92	13.734.176,57		13.734.176,57
2210.2210	91.288.888,48	8.641.302,25	99.930.190,73	5.842.843,39-	94.087.347,34
2220.2220	5.106.111,61	2.934,48	5.109.046,09	3.067.005,20-	2.042.040,89
2230.2230	148.601,33		148.601,33	140.718,07-	7.883,26
2240.2240	1.972.840,43	2.249,39-	1.970.591,04	1.329.529,83-	641.061,21
2260.2260	4.655.676,48	37.170,76	4.692.847,24	2.997.450,82-	1.695.396,42
2261.2261	27.579,42		27.579,42		
2262.2262	713.424,19		713.424,19	532.550,87-	180.873,32
2263.2263	10.246,94		10.246,94	7.629,54-	2.617,40
2264.2264	5.774.964,13	19.911,68	5.794.875,81	3.577.439,96-	2.217.435,85
2270.2270	2.743.056,64		2.743.056,64	2.570.224,09-	172.832,55
2280.2280	1.515.830,11	4.326,52-	1.511.503,59	1.056.745,05-	454.758,54
2291.2291	39.787,93		39.787,93	39.724,85-	63,08
2292 FONDO ARTISTICO SERVICIO PUBLICO	8.842,27		8.842,27		8.842,27
2299.2299	827.156,37	9.736,97	836.893,34	551.737,31-	285.156,03
* Total	128.347.287,76	9.630.637,12	137.977.924,88	22.367.004,96-	115.610.919,92



D.9) PASIVOS FINANCIEROS

CARACTERÍSTICAS DE LA DEUDA	DEUDA A 1 DE ENERO	AUMENTOS				DISMINUCIONES			DEUDA A 31 DE DICIEMBRE		INTERESES IMPLÍCITOS NO DEVENGADOS A 31 DE DICIEMBRE	INTERESES EXPLÍCITOS DEVENGADOS Y NO VENCIDOS A 31 DE DICIEMBRE
		CREACIÓN	CONVERSIÓN	ASUNCIÓN	OTROS	REEMBOLSO	CONVERSIÓN	OTROS	LP	C/P		
NO EXISTEN OPERACIONES PARA EL PERIODO												



D.10) AVALES CONCEDIDOS

CARACTERÍSTICAS DEL AVAL	AVALES A 1 DE ENERO	AVALES CONCEDIDOS EN EL EJERCICIO	AVALES CANCELADOS EN EL EJERCICIO	AVALES A 31 DE DICIEMBRE
NO EXISTEN OPERACIONES PARA EL PERIODO				





D.11) EXISTENCIAS

NO EXISTEN OPERACIONES PARA EL PERIODO





Cuentas Anuales 2011

LQP-M543

ISSO - I.M.A.S. - EJERCICIO 2011

TASAS, PRECIOS PÚBLICOS Y PRECIOS PRIVADOS

Mes: 1 a 12

Clasificación Económica	Dechos y Deudas Netos
30100-T010-TASA GENERAL DE ADMINISTRACIÓN	1.096,75
30101-T020-TASA GRA. POR PRESTAC. SERVICIOS Y ACTIV. FACU	79.204,56
* 301 TASAS GENERALES DE LA COMUNIDAD AUTÓNOMA	80.301,31
** 30 TASAS	80.301,31
31000-REALIZACIÓN DE FOTOCOPIAS EN CENTROS GESTORES	18,02
* 310 REALIZACIÓN DE FOTOCOPIAS EN CENTROS GESTORES	18,02
31200-PRESTACIONES SOCIALES A PERSONAS MAYORES	3.114.885,12
31201-PRESTACIONES SOCIALES A PERSONAS CON DISCAPACIDAD	2.526.813,52
31202-PRESTACIONES SOCIALES A JÓVENES	5.442,96
* 312 PRESTACIONES SOCIALES	5.647.141,60
** 31 PRECIOS PÚBLICOS	5.647.159,62
38000-DE EJERCICIOS CERRADOS	1.996.193,02
* 380 DE EJERCICIOS CERRADOS	1.996.193,02
38100-PAGOS INDEBIDOS	530.167,33
38101-SEGURIDAD SOCIAL (I.T.)	1.618.813,34
38103-POR ANUNCIOS A CARGO DE PARTICULARES	3.287,54
* 381 DEL PRESUPUESTO CORRIENTE	2.152.268,21
38205-REINTEGROS DE SUBVENCIONES DEL F.A.S.	7.493,00
38206-REINTEGROS DEL FONDO SOCIAL EUROPEO	25.598,51
* 382 DE SUBVENCIONES COFINANCIADAS	33.091,51
** 38 REINTEGROS DE OPERACIONES CORRIENTES	4.181.552,74
39100-RECARGO DE APREMIO POR DEUDAS TRIBUTARIAS	19.318,66
39101-INTERESES DE DEMORA	16.876,28



Cuentas Anuales 2011

* 391 RECARGOS, MULTAS Y COSTAS	36.194,94
39902 INDEMNIZACIÓN POR DAÑOS EN BIENES PROPIOS	1.098,15
39999 OTROS INGRESOS DIVERSOS	23.075,44
* 399 INGRESOS DIVERSOS	24.173,59
** 39 OTROS INGRESOS	60.368,53
*** 3 TASAS, PRECIOS PÚBLICOS Y OTROS INGRESOS	9.969.382,20
**** TOTAL INFORME	9.969.382,20



Cuentas Anuales 2011

ESTADO DE NO-PRESUP.

CUENTAS DE MAYOR	Saldo Inicial	Debe	Haber	Saldo Final
------------------	---------------	------	-------	-------------

4100000 ACREDITACIÓN PERIÓDICA GASTOS PRESUPUESTARIOS	16.438.494,75-	3.141.882,97	25.841.938,88	39.138.550,66-
4190000 OTROS ACREDITADOS NO PRESUPUESTARIOS	124,95-	51.565.303,27	51.565.487,62	309,30-
41902000 APLICACIÓN EMBARGOS		277.993,60	278.473,60	480,00-
41902021 COMPENSACIÓN DEUDAS A TERCEROS		68.672,43		68.672,43
41902160 RETENCIONES JUDICIALES	1.315,49-	114.816,02	114.816,02	1.315,49-
41902220 NÓMINAS ISSO RM		40.627.545,92	40.627.545,92	
41902350 INGRESOS INDEBIDOS		347,60	349,07	1,47-
41902530 INGR. DUBLICADOS O EXCESIVOS	4.835,37-	5.009,86	2.090,56	1.916,07-
41902579 PAGOS DE VUELTOS	471.971,17-	480.550,59	60.351,96	51.772,54-
41903901 COMUNIDAD AUTÓNOMA ACREEDORA		137.120,95	137.120,95	
41512002 HACIENDA PÚBLICA ACREDITADA POR RETENCIONES	948.449,60-	6.776.492,22	6.682.054,86	854.012,24-
41512018 RETENCIONES I.R.P.F./ARRENDAMIENTOS DE	475,00-	2.160,69	2.169,25	483,56-
41502005 RETENCIONES PASIVOS PERSONAL TRANSF.		10.974,45	10.974,45	
41760210 SEGURIDAD SOCIAL CONTINGENCIAS GENERAL	1.295.993,89-	3.796.257,59	3.876.598,81	1.376.335,11-
417612051 CUOTAS MUFACE		4.805,01	4.805,01	
41702475 HACIENDA PÚBLICA IVA REPERCUTIDO	263,65-	1.937,41	2.242,23	568,47-
55400360 REINTEGROS EJERCICIOS CERRADOS PTER. A	1.622,15	1.622,15		
55400381 REINTEGROS EJERCICIO CORRIENTE PTER. A		17.829,05	17.829,05	
55402170 INGRESOS PENDIENTES APLICACIÓN	699.608,07-	260.444.407,18	260.820.065,41	1.075.266,30-
55402160 INGA. TRAV. ENT. GOB. PTER. A PL.	351.724,34-	5.782.419,66	6.768.553,29	1.337.857,97-
55402186 INGRESOS AGENCIA RECAUDACIÓN PTER. A PL.	54.334,59	155.454,06	257.687,65	47.899,00-
55438101 REINTEGRO SEGURIDAD SOCIAL (I)	168.087,00-	1.618.461,87	1.450.374,87	



Cuentas Anuales 2011

55150000	ANTICIPOS CAJA RUA PENDIENTES REPOSIC	6.676,51	6.676,51	
55300002	ACTIVOS FIJOS PENDIENTES DE LIQUIDAR	227.744,49	227.744,49	
56020021	FIANZ DE F Y COMPEN METALICO LP	3.755,60	4.202,16	7.062,83-
* TOTAL		20.333.624,96-	398.761.774,77	43.825.158,58-





Región de Murcia
Consejería de Sanidad y Política Social

Cuentas Anuales 2011
-Tomo II-
(Patrimonio)

IMAS instituto murciano
de acción social

INSTITUTO MURCIANO DE ACCIÓN SOCIAL





Región de Murcia
Consejería de Sanidad y Política Social

Cuentas Anuales 2011
-Tomo II-
(Patrimonio)

IMAS instituto murciano
de acción social

INSTITUTO MURCIANO DE ACCIÓN SOCIAL

CUENTAS ANUALES
Ejercicio 2011

TOMO II – PATRIMONIO



Región de Murcia
Consejería de Sanidad y Política Social

Cuentas Anuales 2011 -Tomo II- (Patrimonio)

IMAS
Instituto murciano
de acción social

LCP-M546
ISSO - - EJERCICIO 2011
Patrimonio
Resumen de Cuentas del Capítulo 2
Mes: 1 a 12

Cuenta de mayor	V.bce inicio ejere.	Movimiento periodo	V.bce fin ejercicio	Amort. Acum. Fin c)	Valor neto contable
2089 2089	900,00		900,00		900,00
2150 2150	688.671,90	678,97	689.350,87	625.828,56-	63.524,31
2200 2200	12.808.698,65	925.477,92	13.734.176,57		13.734.176,57
2210 2210	91.288.888,48	8.641.302,25	99.930.190,73	5.842.843,39-	94.087.347,34
2220 2220	5.108.111,61	2.934,48	5.109.046,09	3.067.005,20-	2.042.040,89
2230 2230	148.601,33		148.601,33	140.718,07-	7.883,26
2240 2240	1.972.840,43	2.249,39-	1.970.591,04	1.329.529,83-	641.061,21
2260 2260	4.655.676,48	37.170,76	4.692.847,24	2.997.450,82-	1.695.396,42
2261 2261	27.579,42		27.579,42		
2262 2262	713.424,19		713.424,19	532.550,87-	180.873,32
2263 2263	10.246,94		10.246,94	7.629,54-	2.617,40
2264 2264	5.774.964,13	19.911,68	5.794.875,81	3.577.439,96-	2.217.435,85
2270 2270	2.743.056,64		2.743.056,64	2.570.224,09-	172.832,55
2280 2280	1.515.830,11	4.326,52-	1.511.503,59	1.058.745,05-	454.758,54
2291 2291	39.787,93		39.787,93	39.724,85-	63,08
2292 FONDO ARTISTICO SERVICIO PUBLICO	8.842,27		8.842,27		8.842,27
2299 2299	827.156,37	9.736,97	836.893,34	551.737,31-	285.156,03
* Total	128.347.267,76	9.630.637,12	137.977.924,88	22.367.004,96-	115.610.919,92



Región de Murcia
Consejería de Sanidad y Política Social

Cuentas Anuales 2011 -Tomo II- (Patrimonio)

IMAS instituto murciano
de acción social

LQP-M540
ISSO -- EJERCICIO 2011
Inmovilizado Inmaterial. Detalle.
Mes: 1 a 12

INMOVILIZADO INMATERIAL DETALLE			
Tipo de bien // Número de Inventario	Movimiento Período	Valor bce fin ejerc	Amortacum fin ejer
1075885 LICENCIA ARCSERVE AGENTE LINUX	339,48	339,48	0,23-
1075886 LICENCIA ARCSERVE AGENTE LINUX	339,49	339,49	0,23-
* 0001 Alta patrimonial	678,97	678,97	0,46-
** NSA/APL APLICACIONES	678,97	678,97	0,46-
*** Total	678,97	678,97	0,46-



Región de Murcia
Consejería de Sanidad y Política Social

Cuentas Anuales 2011 -Tomo II- (Patrimonio)

IMAS instituto murciano
de acción social

LQP-M541
ISSO -- EJERCICIO 2011
Inmovilizado Material Inmuebles. Detalle.
Mes: 1 a 12

INMOVILIZADO INMATERIAL DETALLE			
Tipo de bien / Número de inventario	Movimiento Periodo	Valor bce fin ejerc	Amortacum. fin ejer
3000200 CENTRO OCUP. LA UNIÓN (SOLAR)	925.477,92	925.477,92	
* 0002 Alta demanial (S.P)	925.477,92	925.477,92	
** TRRU/116 SOLARES URBANOS	925.477,92	925.477,92	
*** 2200 2200	925.477,92	925.477,92	
3000102 NUEVO C.O. DE CANTERAS (EDIFICIO)	468.038,86	5.587.475,50	405.705,30-
3000103 HOGAR PARA TERCERA EDAD (H.P.M)	43.579,07	854.711,72	86.064,92-
3000105 RESIDENCIA VIRGEN DEL ROSARIO	85.082,83	1.687.306,73	278.438,41-
3000106 HOGAR PARA TERCERA EDAD (H.P.M)	13.806,18	864.882,15	73.363,27-
3000109 CASA VACACIONES ISLA PLANA (R.	130.928,84	314.026,33	36.027,92-
3000110 HOGAR PARA TERCERA EDAD JUAN F	45.818,92	450.591,91	49.465,73-
3000111 HOGAR CARTAGENA II (H.P.M. CAR	17.861,75	644.152,44	67.237,96-
3000112 RESIDENCIA TERCERA EDAD (R.P.M	5.182.417,52	7.385.973,75	326.220,72-
3000114 HOGAR PARA TERCERA EDAD (H.P.M	233.205,58	765.077,28	65.870,62-
3000115 CENTRO DISMINUIDOS LOS OLIVOS(473.345,16	1.875.819,46	230.172,93-
3000116 HOGAR PARA TERCERA EDAD (H.P.M	19.693,77	383.936,22	45.409,08-
3000117 HOGAR PARA TERCERA EDAD (H.P.M	45.243,48	375.329,05	44.508,92-
3000118 RESIDENCIA DE VALIDOS (R.P.M.	893.254,05	5.207.452,69	538.661,46-
3000119 HOGAR ESTANCIAS DIURNAS (H.P.M	45.468,29	911.311,37	114.457,23-
3000120 HOGAR PARA TERCERA EDAD (H.P.M	52.273,91	434.590,04	54.244,07-
3000124 DISCAPACITADOS (ED. G) (EDIFICIO)	515.966,55	1.416.000,65	134.781,98-
3000125 TALLER DE DISCAPACITADOS (ED	8.444,66	245.344,65	19.843,06-
3000132 CENTRAL TERMICA (ED. O) (EDIFICIO)	103.327,29	190.784,20	21.944,84-
3000136 RESTO GALERIAS (EDIFICIO)	183.814,47	2.338.544,60	196.120,09-



Cuentas Anuales 2011 -Tomo II- (Patrimonio)

3000137 COLEGIO SANTO ANGEL (SERVICIOS)	72.809,93	925.979,09	107.847,76-
3000140 HOGAR PARA TERCERA EDAD (H.P.M)	28.318,16	532.461,15	57.723,79-
3000141 RESIDENCIA SAN BASILIO (R.P.M)	684.758,14	4.434.629,94	528.415,35-
3000142 CENTRO ATENCION MINUSVALIDOS (158.548,10	2.391.568,21	338.939,15-
3000143 SUBDIREC.DE PENSIONES AYUDAS	22.740,68	493.481,76	72.852,16-
3000144 HOGAR ESCUELA EL PENASCO (R.T.	94.635,72	1.191.078,29	177.728,25-
3000145 HOGAR PARA TERCERA EDAD (H.P.M)	14.769,63	879.174,96	87.205,14-
3000146 HOGAR PARA TERCERA EDAD (H.P.M)	51.717,96	609.329,69	53.435,54-
3000147 CLUB DE TERCERA EDAD (H.P.M.S	14.974,93	538.100,91	48.743,71-
3000148 RESIDENCIA TIEMPO LIBRE (R.T.L	149.058,72	765.890,37	98.070,32-
3000149 CLUB DE TERCERA EDAD (H.P.M.LA	7.325,75	209.853,44	31.335,74-
3000151 HOGAR PARA TERCERA EDAD (H.P.M)	51.703,95	372.022,29	45.604,91-
3000152 SERVICIOS GENERALES R.E.M.C.L	1.648.731,57	2.150.874,06	234.715,82-
3000153 TERMICA R.E.M.C. LUIS VALENCIANO	30.727,25	61.048,48	5.207,55-
3000158 EDIFICIO PRINCIPAL R.P.M. FRAN	121.334,20	1.541.251,14	97.193,26-
3000160 EDIFICIO PRINCIPAL C.O. JULIO LOPEZ AMBIT	492.472,73	2.093.830,44	122.330,07-
3000164 EDIFICIO PRINCIPAL C.O. EL PALMAR	511.032,11	1.363.990,10	112.150,68-
3000165 TALLERES OCUPACIONALES C.O. EL PALMAR	35.129,16	229.838,14	15.434,11-
3000189 HOGAR PERSONAS MAYORES DE ROLDAN	9.755,95	1.168.850,71	56.391,20-
3000190 RESIDENCIA PSICOGERIATRICA VIR	149.059,99	7.634.361,87	299.891,41-
3000199 RESIDENCIA P.M. OBISPO JAVIER	9.729.099,41	9.729.099,41	56.775,29-
3000201 CENTRO OCUP. LA UNIÓN (EDIFICIO)	305.760,00	305.760,00	2.303,67-
3000202 CENTRO OCUP. LA UNIÓN (INVERNADERO)	58.000,00	58.000,00	436,99-
3000203 NUEVO CENTRO OCUPACIONAL DE CHURRA	7.616.280,88	7.616.280,88	39.229,06-
3000204 MÓDULO ADMINISTRATIVO R.E.M.C.	258.574,51	258.574,51	1.168,90-
* 0002 Alta demanial (S.P)	30.878.888,61	79.488.640,58	5.479.668,34-
** CTNS/115 EDIFICIOS SERVICIOS	30.878.888,61	79.488.640,58	5.479.668,34-
*** 2210 2210	30.878.888,61	79.488.640,58	5.479.668,34-
**** Total	31.804.366,53	80.414.118,50	5.479.668,34-



Región de Murcia
Consejería de Sanidad y Política Social

Cuentas Anuales 2011 -Tomo II- (Patrimonio)

IMAS instituto murciano
de acción social

LQP-M542
ISSO - - EJERCICIO 2011
Inmovilizado Material Muebles. Detalle.
Mes: 1 a 12

INMOVILIZADO INMATERIAL DETALLE			
Tipo de bien / Número de inventario	Movimiento Período	Valor bco fin ejere	Amort.acum. fin ejer
1075836 INSTALACIÓN DE MEGAFONÍA	1.460,32		
* 0001 Alta patrimonial	1.460,32		
** MNI/DM INSTALACION DE MEGAFONIA	1.460,32		
1075835 AMPLIACIÓN SISTEMA SEGURIDAD	1.007,72		
* 0001 Alta patrimonial	1.007,72		
** MNI/SSM INSTALACION SISTEMA DE SEGURIDAD	1.007,72		
*** 2220 2220	2.468,04		
1048074 CONTENEDOR TIPO INDUSTRIAL	3.596,00-		
1048075 CONTENEDOR TIPO INDUSTRIAL	3.596,00-		
* 0010 Baja	7.192,00-		
** MUI/CNI CONTENEDOR TIPO INDUSTRIAL	7.192,00-		
1075694 MESA ELEVADORA	560,50		
* 0001 Alta patrimonial	560,50		
** MUI/MEV MESA ELEVADORA	560,50		
1075899 ASPIRADOR-SOPLADOR	99,91		
* 0001 Alta patrimonial	99,91		
** MUI/SAL SOPLADOR-ASPIRADOR DE MALEZA	99,91		
1075858 ALICATE TRIPLE ARTICULACIÓN	64,53		
1075859 ALICATE TRIPLE ARTICULACIÓN	64,53		
1075860 ALICATE UÑAS ENCARNADAS	32,35		
1075861 ALICATE UÑAS ENCARNADAS	32,35		
1075862 ALICATE UÑAS	33,37		
1075863 ALICATE UÑAS	33,37		



Cuentas Anuales 2011 -Tomo II- (Patrimonio)

* 0001 Alta patrimonial	260,50	
** MUM/ALJ ALICATE	260,50	
1075676 GRUA DE ELEVACIÓN Y TRASLADO ELÉCTRICA	723,87	
* 0001 Alta patrimonial	723,87	
** MUM/GRU GRUA	723,87	
1075648 MANGO BISTURI	4,21	
1075649 MANGO BISTURI	4,21	
1075650 MANGO BISTURI	4,21	
1075651 MANGO BISTURI	4,21	
* 0001 Alta patrimonial	16,84	
** MUM/MI MANGO DE BISTURJ	16,84	
1075633 MESA INSTRUMENTAL	172,58	
* 0001 Alta patrimonial	172,58	
** MUM/MDM MESA DE MAYO	172,58	
1075645 PINZA ESTRIADA	9,61	
1075646 PINZA ESTRIADA	9,61	
1075647 PINZA ESTRIADA	9,62	
1075652 PINZA RECTA	21,34	
1075653 PINZA RECTA	21,34	
1075654 PINZA RECTA	21,34	
1075655 PINZA CURVA	21,06	
1075656 PINZA CURVA	21,06	
1075657 PINZA CURVA	21,06	
* 0001 Alta patrimonial	156,04	
** MUM/PIN PINZAS	156,04	
1075688 SILLON PODOLOGIA CON CABEZAL Y	2.592,00	
* 0001 Alta patrimonial	2.592,00	
** MUM/SEL SILLON PODOLOGIA ELEVACION ELECTRICA	2.592,00	
1075634 TABURETE GIRATORIO	70,19	



Región de Murcia
Consejería de Sanidad y Política Social

Cuentas Anuales 2011 -Tomo II- (Patrimonio)

IMAS Instituto murciano
de acción social

* 0001 Alta patrimonial	70,19	
** MUM/TAB TABURETE A GAS	70,19	
1075832 VITRINA 2 PUERTAS	290,18	
* 0001 Alta patrimonial	290,18	
** MUM/VMS VITRINA MEDICAMENTOS	290,18	
*** 2240 2240	2.249,39	
1075858 CÁMARA FRIGORÍFICA	2.915,78	
* 0001 Alta patrimonial	2.915,78	
** MEH/CFI CÁMARA FRIGORÍFICA	2.915,78	
1075843 FREIDORA	724,52	
* 0001 Alta patrimonial	724,52	
** MEH/JFRE FREIDORA	724,52	
1075844 LAVAVASOS	2.587,74	
* 0001 Alta patrimonial	2.587,74	
** MEH/LVA LAVAVASOS	2.587,74	
1075841 EQUIPO AIRE ACONDICIONADO	1.595,36	
1075879 ACONDICIONADOR DE AIRE	649,00	
1075880 EQUIPO AIRE ACONDICIONADO	1.876,20	
1075892 EQUIPO AIRE ACONDICIONADO	979,40	
1075779 EQUIPO AIRE ACONDICIONADO	754,54	
1075780 EQUIPO AIRE ACONDICIONADO	516,73	
1075839 EQUIPO AIRE ACONDICIONADO	2.535,82	
1075840 EQUIPO AIRE ACONDICIONADO	1.119,82	
1075841 EQUIPO AIRE ACONDICIONADO	1.170,56	
1075842 EQUIPO AIRE ACONDICIONADO	1.170,56	
* 0001 Alta patrimonial	12.367,99	
** MEH/ACO ACONDICIONADOR DE AIRE	12.367,99	
1075837 CLIMATIZADORAS TEGHO	6.246,92	
1075838 CLIMATIZADORAS TEGHO	6.246,92	
* 0001 Alta patrimonial	12.493,84	



Cuentas Anuales 2011 -Tomo II- (Patrimonio)

** MEXIC/LZ CLIMATIZADORA	12.493,84	
1075603 AVISADOR TELEFÓNICO	460,20	
* 0001 Alta patrimonial	460,20	
** MES/AVT AVISADOR TELEFONICO	460,20	
1075604 CENTRAL TELEFÓNICA	3.423,42	
* 0001 Alta patrimonial	3.423,42	
** MEX/CTI CENTRAL TELEFONICA	3.423,42	
1075645 TELEFONO DIGITAL	377,60	
1075647 TELEFONO ANALÓGICO	42,48	
1075648 TELEFONO ANALÓGICO	42,48	
1075649 TELEFONO ANALÓGICO	42,48	
1075650 TELEFONO ANALÓGICO	42,48	
1075651 TELEFONO ANALÓGICO	42,48	
1075652 TELEFONO ANALÓGICO	42,48	
1075653 TELEFONO ANALÓGICO	42,48	
* 0001 Alta patrimonial	674,96	
** MEX/TEL TELEFONO	674,96	
1075646 TELEFONO INALÁMBRICO	224,20	
* 0001 Alta patrimonial	224,20	
** MEX/TIA TELEFONO INALÁMBRICO	224,20	
*** 2260 2260	35.872,65	
1075660 COCINA DE 4 FUEGOS	2.686,86	
* 0001 Alta patrimonial	2.686,86	
** MEC/COC COCINA	2.686,86	
1075659 FUENTE ENFRIADORA DE AGUA	1.369,98	
1075669 FUENTE DE AGUA FRIA	879,10	
* 0001 Alta patrimonial	2.249,08	
** MEC/FDA FUENTE DE AGUA	2.249,08	
1075662 FREIDORA ELÉCTRICA	315,06	
* 0001 Alta patrimonial	315,06	



Cuentas Anuales 2011
-Tomo II-
(Patrimonio)

** MEC/FRE FREIDORA	315,08	
1075678 MICRONDAS	74,00	
* 0001 Alta patrimonial	74,00	
** MEC/HMI HORNO MICRONDAS	74,00	
1075657 LAVACABEZAS	705,27	
1075783 LAVACABEZAS	2.161,21	
* 0001 Alta patrimonial	2.866,48	
** MEC/LVC LAVACABEZAS	2.866,48	
1075661 LAVAVAJILLAS	3.115,20	
* 0001 Alta patrimonial	3.115,20	
** MEC/LVV LAVAVAJILLAS	3.115,20	
1075661 MESA AUXILIAR DE COCINA ACERO INOX.	442,50	
* 0001 Alta patrimonial	442,50	
** MEC/MAX MESA AUXILIAR	442,50	
1075612 SECADOR DE PELO	299,72	
* 0001 Alta patrimonial	299,72	
** MEC/SCS SECADOR DE CASCO	299,72	
1075655 SILLON + BOMBA HIDR.	354,71	
1075656 SILLON + BOMBA HIDR.	354,71	
* 0001 Alta patrimonial	709,42	
** MEC/SDP SILLON DE PELUQUERIA	709,42	
1075677 TERMO ELECTRICO PARA PELUQUERIA	230,10	
* 0001 Alta patrimonial	230,10	
** MEC/TER TERMO	230,10	
1075662 TOSTADOR 2 PISOS	297,36	
* 0001 Alta patrimonial	297,36	
** MEC/TOS TOSTADOR	297,36	
1075683 PAPELERA 12 L. PEDAL ACERO INOX	33,00	
1075664 PAPELERA 12 L. PEDAL ACERO INOX	33,00	
1075695 PAPELERA 12 L. PEDAL ACERO INOX	33,00	



Cuentas Anuales 2011

-Tomo II-

(Patrimonio)

1075686	PAPELERA 12 L PEDAL ACERO INOX	33,00	
1075687	PAPELERA 12 L PEDAL ACERO INOX	33,00	
1075688	PAPELERA 12 L PEDAL ACERO INOX	33,00	
1075689	PAPELERA 12 L PEDAL ACERO INOX	33,00	
1075690	PAPELERA 12 L PEDAL ACERO INOX	33,00	
1075691	PAPELERA 12 L PEDAL ACERO INOX	33,00	
* 0001	Alta patrimonial	297,00	
**	MIRIPAP PAPELERA	297,00	
1075654	SILLIN BATERIA	29,00	
1075699	SILLA FUA TAPIZADA SALONES DE JUEGO	78,00	
1075700	SILLA FUA TAPIZADA SALONES DE JUEGO	78,00	
1075701	SILLA FUA TAPIZADA SALONES DE JUEGO	78,00	
1075702	SILLA FUA TAPIZADA SALONES DE JUEGO	78,00	
1075703	SILLA FUA TAPIZADA SALONES DE JUEGO	78,00	
1075704	SILLA FUA TAPIZADA SALONES DE JUEGO	78,00	
1075705	SILLA FUA TAPIZADA SALONES DE JUEGO	78,00	
1075706	SILLA FUA TAPIZADA SALONES DE JUEGO	78,00	
1075707	SILLA FUA TAPIZADA SALONES DE JUEGO	78,00	
1075708	SILLA FUA TAPIZADA SALONES DE JUEGO	78,00	
1075709	SILLA FUA TAPIZADA SALONES DE JUEGO	78,00	
1075710	SILLA FUA TAPIZADA SALONES DE JUEGO	78,00	
1075711	SILLA FUA TAPIZADA SALONES DE JUEGO	78,00	
1075712	SILLA FUA TAPIZADA SALONES DE JUEGO	78,00	
1075713	SILLA FUA TAPIZADA SALONES DE JUEGO	78,00	
1075714	SILLA FUA TAPIZADA SALONES DE JUEGO	78,00	
1075715	SILLA FUA TAPIZADA SALONES DE JUEGO	78,00	
1075716	SILLA FUA TAPIZADA SALONES DE JUEGO	78,00	
1075717	SILLA FUA TAPIZADA SALONES DE JUEGO	78,00	
1075718	SILLA FUA TAPIZADA SALONES DE JUEGO	78,00	
1075719	SILLA FUA TAPIZADA SALONES DE JUEGO	78,00	



Cuentas Anuales 2011 -Tomo II- (Patrimonio)

1075720	SILLA FUJA TAPIZADA SALONES DE JUEGO.	78,00	
1075721	SILLA FUJA TAPIZADA SALONES DE JUEGO.	78,00	
1075722	SILLA FUJA TAPIZADA SALONES DE JUEGO.	78,00	
1075723	SILLA FUJA TAPIZADA SALONES DE JUEGO.	78,00	
1075724	SILLA FUJA TAPIZADA SALONES DE JUEGO.	78,00	
1075725	SILLA FUJA TAPIZADA SALONES DE JUEGO.	78,00	
1075726	SILLA FUJA TAPIZADA SALONES DE JUEGO.	78,00	
1075727	SILLA FUJA TAPIZADA SALONES DE JUEGO.	78,00	
1075728	SILLA FUJA TAPIZADA SALONES DE JUEGO.	78,00	
1075729	SILLA FUJA TAPIZADA SALONES DE JUEGO.	78,00	
1075730	SILLA FUJA TAPIZADA SALONES DE JUEGO.	78,00	
1075731	SILLA FUJA TAPIZADA SALONES DE JUEGO.	78,00	
1075732	SILLA FUJA TAPIZADA SALONES DE JUEGO.	78,00	
1075733	SILLA FUJA TAPIZADA SALONES DE JUEGO.	78,00	
1075734	SILLA FUJA TAPIZADA SALONES DE JUEGO.	78,00	
1075735	SILLA FUJA TAPIZADA SALONES DE JUEGO.	78,00	
1075736	SILLA FUJA TAPIZADA SALONES DE JUEGO.	78,00	
1075737	SILLA FUJA TAPIZADA SALONES DE JUEGO.	78,00	
1075738	SILLA FUJA TAPIZADA SALONES DE JUEGO.	78,00	
1075739	SILLA FUJA TAPIZADA SALONES DE JUEGO.	78,00	
1075740	SILLA FUJA TAPIZADA SALONES DE JUEGO.	78,00	
1075741	SILLA FUJA TAPIZADA SALONES DE JUEGO.	78,00	
1075742	SILLA FUJA TAPIZADA SALONES DE JUEGO.	78,00	
1075743	SILLA FUJA TAPIZADA SALONES DE JUEGO.	78,00	
1075744	SILLA FUJA TAPIZADA SALONES DE JUEGO.	78,00	
1075745	SILLA FUJA TAPIZADA SALONES DE JUEGO.	78,00	
1075746	SILLA FUJA TAPIZADA SALONES DE JUEGO.	78,00	
1075747	SILLA FUJA TAPIZADA SALONES DE JUEGO.	78,00	
1075748	SILLA FUJA TAPIZADA SALONES DE JUEGO.	78,00	
1075749	SILLA FUJA TAPIZADA SALONES DE JUEGO.	78,00	



Cuentas Anuales 2011 -Tomo II- (Patrimonio)

1075750 SILLA FIJA TAPIZADA SALONES DE JUEGO.	78,00		
1075751 SILLA FIJA TAPIZADA SALONES DE JUEGO.	78,00		
1075752 SILLA FIJA TAPIZADA SALONES DE JUEGO.	78,00		
1075753 SILLA FIJA TAPIZADA SALONES DE JUEGO.	78,00		
1075754 SILLA FIJA TAPIZADA SALONES DE JUEGO.	78,00		
1075755 SILLA FIJA TAPIZADA SALONES DE JUEGO.	78,00		
1075756 SILLA FIJA TAPIZADA SALONES DE JUEGO.	78,00		
1075757 SILLA FIJA TAPIZADA SALONES DE JUEGO.	78,00		
1075758 SILLA FIJA TAPIZADA SALONES DE JUEGO.	78,00		
1075759 SILLA FIJA TAPIZADA SALONES DE JUEGO.	78,00		
1075760 SILLA FIJA TAPIZADA SALONES DE JUEGO.	78,00		
1075761 SILLA FIJA TAPIZADA SALONES DE JUEGO.	78,00		
1075762 SILLA FIJA TAPIZADA SALONES DE JUEGO.	78,00		
1075763 SILLA FIJA TAPIZADA SALONES DE JUEGO.	78,00		
1075764 SILLA FIJA TAPIZADA SALONES DE JUEGO.	78,00		
1075765 SILLA FIJA TAPIZADA SALONES DE JUEGO.	78,00		
1075766 SILLA FIJA TAPIZADA SALONES DE JUEGO.	78,00		
1075767 SILLA FIJA TAPIZADA SALONES DE JUEGO.	78,00		
1075768 SILLA FIJA TAPIZADA SALONES DE JUEGO.	78,00		
1075769 SILLA FIJA TAPIZADA SALONES DE JUEGO.	78,00		
1075770 SILLA FIJA TAPIZADA SALONES DE JUEGO.	78,00		
1075771 SILLA FIJA TAPIZADA SALONES DE JUEGO.	78,00		
1075772 SILLA FIJA TAPIZADA SALONES DE JUEGO.	78,00		
1075773 SILLA FIJA TAPIZADA SALONES DE JUEGO.	78,00		
1075774 SILLA FIJA TAPIZADA SALONES DE JUEGO.	78,00		
1075775 SILLA FIJA TAPIZADA SALONES DE JUEGO.	78,00		
1075776 SILLA FIJA TAPIZADA SALONES DE JUEGO.	78,00		
1075777 SILLA FIJA TAPIZADA SALONES DE JUEGO.	78,00		
1075778 SILLA FIJA TAPIZADA SALONES DE JUEGO.	78,00		
* 0001 Alta patrimonial	6.269,00		



Cuentas Anuales 2011 -Tomo II- (Patrimonio)

** MMR/SIA SILLA	6.269,00	
1075863 SOPORTE PARED TELEVISOR 42"	59,90	
* 0001 Alta patrimonial	59,90	
** MMR/STV SOPORTE TV	59,90	
*** 2264 2264	19.911,68	
1075872 SISTEMA ACÚSTICO	415,21	
1075873 SISTEMA ACÚSTICO	415,21	
1075874 SISTEMA ACÚSTICO	415,21	
1075875 SISTEMA ACÚSTICO	415,20	
* 0001 Alta patrimonial	1.660,83	
** MVA/ALT ALTAVOZ	1.660,83	
1075881 CONECTOR	6,19	
1075882 CONECTOR	6,19	
1075883 CONECTOR	6,19	
1075884 CONECTOR	6,19	
* 0001 Alta patrimonial	24,76	
** MVA/CON CONECTOR	24,76	
1075868 SOPORTE DE MICROFONO	35,40	
1075869 SOPORTE DE MICROFONO	35,40	
1075870 SOPORTE DE MICROFONO	35,40	
1075871 SOPORTE DE MICROFONO	35,39	
* 0001 Alta patrimonial	141,59	
** MVA/FON PIE DE MICROFONO	141,59	
1075826 MICROFONO INALÁMBRICO	168,74	
1075827 MICROFONO INALÁMBRICO	168,75	
1075830 MICROFONO INALÁMBRICO	220,50	
1075831 MICROFONO INALÁMBRICO	220,50	
1075864 MICROFONO DE CONDENSADOR	152,10	
1075885 MICROFONO DE CONDENSADOR	152,10	
1075886 MICROFONO DE CONDENSADOR	152,10	



Cuentas Anuales 2011 -Tomo II- (Patrimonio)

1075867 MICRÓFONO DE CONDENSADOR	152,11		
* 0001 Alta patrimonial	1.386,90		
** MVA/MIC MICROFONO	1.386,90		
1075876 SOPORTE DE PARED	63,88		
1075877 SOPORTE DE PARED	63,88		
1075878 SOPORTE DE PARED	63,88		
1075879 SOPORTE DE PARED	63,88		
* 0001 Alta patrimonial	255,52		
** MVA/SOP SOPORTE	255,52		
1075642 TELEVISOR LED 42"	649,00		
* 0001 Alta patrimonial	649,00		
** MVA/TEV TELEVISOR	649,00		
1075828 BANDURRIA	353,26		
1075829 BANDURRIA	353,24		
* 0001 Alta patrimonial	706,50		
** MVU/BAN BANDURRIA	706,50		
1075860 ETAPA DE POTENCIA	457,31		
* 0001 Alta patrimonial	457,31		
** MVV/EPT ETAPA DE POTENCIA	457,31		
*** 2299 2299	5.282,41		
**** Total	61.285,39		



Región de Murcia
Consejería de Sanidad y Política Social


IMAs Instituto murciano
de acción social
Dirección Gerencial

C/ Alonso Espejo, 7 - 30007 Murcia
Telf: 968 36 27 90 - Fax: 968 36 25 82

Habiéndose detectado un error de transcripción en la Cuenta Anual correspondiente al ejercicio 2011 del Organismo Autónomo Instituto Murciano de Acción Social, le adjunto la correspondiente diligencia rectificativa, al objeto de que esa Intervención General tenga el debido conocimiento de la misma, así como le dé traslado a los estamentos oportunos.

Murcia, a 7 de noviembre de 2012.

EL DIRECTOR GERENTE DEL IMAS,
Región de Murcia
IMAs Instituto murciano de acción social
DIRECCION GERENCIAL
Fdo.: Fernando Mateo Asensio.



ILMO. SR. INTERVENTOR GENERAL DE LA REGIÓN DE MURCIA.



DILIGENCIA:


Habiendo detectado un error de transcripción en el apartado 2.1.1 párrafo tercero de la memoria de las cuentas anuales del 2011 del IMAS, correspondiente a las normas de valoración del Inmovilizado Material e Inmaterial, en el que se establecía que *"Los criterios de amortización aplicados son los recogidos en la Resolución de la Intervención General de la Administración del Estado de 14 de diciembre de 1999. El método general de amortización es el método de cuota general. Como vida útil de cada clase de bienes, se toma la correspondiente al periodo máximo establecido en las tablas de amortización de la normativa vigente relativa a la regulación del Impuesto de Sociedades"*, se procede a la modificación por error de dicho párrafo quedando redactado de la siguiente forma:

"Las cuotas de amortización se determinan con carácter general por el método de cuota lineal. Su importe se calcula, para cada periodo, dividiendo la base amortizable neta (calculada como diferencia entre el valor originario incluyendo las renovaciones, mejoras y ampliaciones y entre la amortización acumulada hasta ese momento descontando el valor residual), entre los años que falten hasta la finalización de la vida útil del elemento a amortizar. Para determinar la vida útil del elemento se aplicarán las tablas de amortización de la normativa vigente relativa a la regulación del Impuesto sobre Sociedades".

Por lo que se solicita se tenga en cuenta esta modificación en la formulación de las cuentas anuales del IMAS correspondientes al ejercicio 2011.

Murcia, a 7 de noviembre de 2012.

El Jefe del Servicio Económico-Contable
Y de Contratación,



Fdo.: José Cerón Gómez.