



Región de Murcia
Consejería de Economía y Hacienda
Intervención General
Intervención Delegada en el IMAS

INSTITUTO MURCIANO DE ACCIÓN SOCIAL

INFORME DE AUDITORÍA DE CUENTAS ANUALES



Región de Murcia
Consejería de Economía y Hacienda
Intervención General
Intervención Delegada en el IMAS

INFORME DE AUDITORÍA DE CUENTAS ANUALES DEL INSTITUTO MURCIANO DE ACCIÓN SOCIAL CORRESPONDIENTE AL EJERCICIO 2009

A la Consejería de Economía y Hacienda
de la Región de Murcia

INTRODUCCIÓN

La competencia de la Intervención General de la Comunidad Autónoma de la Región de Murcia para dirigir las auditorías de los organismos autónomos está recogida en el artículo 106.d) del Texto Refundido de la Ley de Hacienda de la Región de Murcia (Decreto Legislativo 1/1999, de 2 de diciembre) y en el Título III del Decreto 161/1999, de 30 de diciembre, por el que se desarrolla el régimen de control interno ejercido por la Intervención General de la Región de Murcia.

La auditoría contable de los organismos contables administrativos, como uno de los objetivos de control financiero, está incluida en el plan de control financiero anual para el año 2010 de la Intervención General, de acuerdo con el artículo 100 del Texto Refundido de la Ley de Hacienda de la Región de Murcia, aprobado por el Consejo de Gobierno de 15 de enero de 2010.

La citada auditoría se realizará por la Intervención Delegada en el correspondiente organismo autónomo, pudiéndose utilizar para ello la contratación de servicios cuando los efectivos de personal no sean suficientes, de acuerdo con la Ley de Hacienda, habiéndose contratado, en base a ello, la colaboración de la empresa de auditoría AUDIHISPANA GRANT THORNTON, S.L.P.

Las cuentas anuales fueron formuladas por la Directora Gerente del INSTITUTO MURCIANO DE ACCIÓN SOCIAL el día 30 de marzo de 2010 y fueron puestas a disposición de esta Intervención General el día 4 de mayo de 2010.

Nuestro trabajo se ha realizado de acuerdo con las Normas de Auditoría del Sector Público y en su defecto, por las del Sector Privado.

Con fecha 26 de noviembre de 2010 se envió el Informe provisional para alegaciones. El Instituto no ha efectuado alegaciones al Informe provisional de auditoría de cuentas.

OBJETIVO Y ALCANCE DEL TRABAJO

El objetivo que se pretende es comprobar que la contabilidad en general y las cuentas anuales y demás estados financieros, presentan la imagen fiel del patrimonio, de la situación financiera y de los resultados de las operaciones de acuerdo con las normas y principios contables que son de aplicación.

1. Hemos auditado las cuentas anuales del INSTITUTO MURCIANO DE ACCIÓN SOCIAL (en adelante el IMAS o el Instituto) que comprenden el balance de situación al 31 de diciembre de 2009, la cuenta del resultado económico-patrimonial, el estado de liquidación del presupuesto y la memoria correspondientes al ejercicio anual terminado en dicha fecha, cuya formulación es responsabilidad de la Directora Gerente del IMAS. Nuestra responsabilidad es expresar una opinión sobre las citadas cuentas anuales en su conjunto, basada en el trabajo realizado. Excepto por la salvedad mencionada en el párrafo 4, el trabajo se ha realizado de acuerdo con las normas de auditoría generalmente aceptadas, que requieren el examen, mediante la realización de pruebas selectivas, de la evidencia justificativa de las cuentas anuales y la evaluación de su presentación, de los principios contables aplicados y de las estimaciones realizadas.



2. De acuerdo con la normativa vigente, la Directora Gerente presenta, a efectos comparativos, con cada una de las partidas del balance de situación, de la cuenta del resultado económico-patrimonial y del cuadro de financiación, además de las cifras del ejercicio 2009, las correspondientes al ejercicio anterior. Nuestra opinión se refiere exclusivamente a las cuentas anuales del ejercicio 2009. Con fecha 30 de diciembre de 2009, emitimos nuestro informe de auditoría de las cuentas anuales del ejercicio 2008, en el que expresamos una opinión con salvedades.

RESULTADO DEL TRABAJO

3. Al 31 de diciembre de 2008 el IMAS disponía de un remanente de tesorería positivo no afectado por importe de 10.110.228 euros. De acuerdo con una resolución de la Intervención General emitida el 2 de enero de 2006, por la que se regula la contabilización de la obligación de los organismos autónomos de transferir a la Administración General su remanente de tesorería positivo de acuerdo al artículo 38 del Texto Refundido de la Ley de Hacienda, el Instituto ha informado sobre dicho remanente positivo en la memoria integrante de las cuentas anuales y a su vez procederá al registro en su contabilidad en el mes de diciembre del ejercicio 2010.
4. Según Acta de Mutación Demanial y Entrega de Bienes emitida por la Dirección General de Patrimonio de la Consejería de Economía y Hacienda de la Región de Murcia, de fecha 1 de enero de 2007, los bienes adscritos al IMAS ascienden a 50.700.277 euros, mientras que el importe que figura en el patrimonio del balance de situación a dicha fecha asciende a 39.762.868 euros. El Instituto no ha finalizado, durante el ejercicio 2009, la conciliación del inmovilizado material e inmaterial que figura en sus registros contables con la relación de bienes adscritos el 1 de enero de 2007. En consecuencia, no nos ha sido posible determinar el impacto que dicha conciliación pudiera tener en el inmovilizado y el patrimonio recibido en adscripción.
5. El Instituto ha omitido en la memoria de las cuentas anuales información relativa a las condiciones o requisitos de las subvenciones corrientes y de capital concedidas, así como su grado de verificación, el detalle de las subvenciones y transferencias recibidas, e igualmente tampoco ha incluido la información mínima requerida para cada inmovilizado material que se encuentre en curso de realización.

OPINIÓN

6. En nuestra opinión, excepto por los efectos de aquellos ajustes que podrían haberse considerado necesarios si hubiéramos podido verificar lo mencionado en el párrafo 4 y excepto por la falta de información a la que se hace referencia en el párrafo 5, las cuentas anuales del ejercicio 2009 adjuntas expresan, en todos los aspectos significativos, la imagen fiel del patrimonio y de la situación financiera del INSTITUTO MURCIANO DE ACCIÓN SOCIAL al 31 de diciembre de 2009 y de los resultados de sus operaciones y de los recursos obtenidos y aplicados durante el ejercicio anual terminado en dicha fecha y contienen la información necesaria y suficiente para su interpretación y comprensión adecuada, de conformidad con los principios y normas contables generalmente aceptadas que guardan uniformidad con los aplicados en el ejercicio anterior.

INTERVENCIÓN GENERAL DE LA REGIÓN
DE MURCIA

Nuria Ramos
Interventora Delegada

AUDIHIPANA GRANT THORNTON, S.L.P.
(inscrita en el R.O.A.C. con el nº SO231)

Fernando Baroja
Socio



Región de Murcia
Consejería de Economía y Hacienda
Intervención General
Intervención Delegada en el IMAS

INSTITUTO MURCIANO DE ACCIÓN SOCIAL

**CUENTAS ANUALES
CORRESPONDIENTES AL EJERCICIO 2009**

Cuentas Anuales 2009

Región de Murcia
Consejería de Política Social, Mujer e Inmigración



INSTITUTO MURCIANO DE ACCIÓN SOCIAL





Cuentas Anuales 2009

IMAS instituto murciano
de acción social

CUENTAS ANUALES
Ejercicio 2009

CERTIFICADO DE APROBACIÓN DE LAS CUENTAS ANUALES DEL EJERCICIO 2009

(Regla 27 de la Orden de 21 de noviembre de 2000, de la Consejería de Economía y Hacienda, por la que se aprueba la Instrucción de Contabilidad de los Organismos Autónomos de la Región de Murcia. B.O.R.M. nº 281, de 4/12/2000).

Este certificado se unirá a las cuentas a la aprobación de las mismas, por el Consejo de Administración del Organismo Autónomo.



INSTITUTO MURCIANO DE ACCIÓN SOCIAL

CUENTAS ANUALES Ejercicio 2009

(Regla 26 de la Orden de 21 de noviembre de 2000, de la Consejería de Economía y Hacienda, por la que se aprueba la Instrucción de Contabilidad de los Organismos Autónomos de la Región de Murcia. B.O.R.M. nº 281, de 4/12/2000).

DILIGENCIA para hacer constar que todas las operaciones registradas en el sistema de información contable del Organismo Autónomo INSTITUTO MURCIANO DE ACCIÓN SOCIAL hasta el fin del ejercicio 2009 han sido fielmente reflejadas en las Cuentas Anuales correspondientes a dicho ejercicio.

En Murcia, a 30 de marzo de 2010.

EL JEFE DE SERVICIO ECONÓMICO-CONTABLE Y DE CONTRATACIÓN,


Fdo.: José Cerón Gómez.



Cuentas Anuales 2009

Índice (Orden de 21 de Noviembre de la C. de Economía y Hacienda por la que se regula la Instrucción de Contabilidad de los Organismos Autónomos)

	Pág.		Pág.
CUENTAS ANUALES. Bases de presentación	5		
A. BALANCE	9	D.4.7. Acreedores por op.pendientes de aplicar a presupuesto.	242
B. CUENTA DEL RESULTADO ECONÓMICO PATRIMONIAL	10	D.4.8. Acreedores por periodificación de gastos presupuestarios.	246
C. ESTADO DE LIQUIDACIÓN DEL PRESUPUESTO	11	D.4.9. Anticipos de tesorería.	247
C.1. Liquidación del presupuesto de Gastos.	11	D.4.10. Obligaciones de presupuestos cerrados.	248
C.2. Liquidación del Presupuesto de Ingresos.	88	D.4.11. Compromisos de gasto con cargo a presup. ejercicios posteriores.	285
C.3. Resultado de operaciones comerciales.	98	D.4.12. Tramitación anticipada de gastos presupuestarios.	288
C.4. Resultado presupuestario.	99	D.5. Información sobre la ejecución del ingreso público.	289
D. MEMORIA. Naturaleza y actividad.	100	D.5.1. Proceso de gestión.	289
D.1. Organización.	102	D.5.2. Devolución de ingresos.	299
D.2. Estado Operativo.	123	D.5.3. Derechos a cobrar de presupuestos cerrados.	300
D.3. Información de carácter financiero.	124	D.5) Derechos presupuestarios pendientes de cobro.	324
D.3.1. Remanente de tesorería.	124	D.6. Gastos con financiación afectada.	329
D.3.2. Estado de tesorería.	125	D.7. Información sobre las inversiones financieras.	333
D.4. Información sobre la ejecución de los gastos públicos.	128	D.8. Información sobre el inmovilizado no financiero.	334
D.4.1. Modificaciones de crédito.	128	D.9. Información sobre el endeudamiento.	335
D.4.2. Remanentes de crédito.	131	D.10. Avaluos concedidos.	336
D.4.3. Clasificación funcional del gasto.	147	D.11. Existencias.	337
D.4.4. Ejecución de proyectos de inversión.	148	Tasas, precios públicos y precios privados.	338
D.4.5. Contratación administrativa.	168	D.12 Estado de operaciones no presupuestarias.	340
D.4.6. Transferencias y subvenciones concedidas.	178	Detalle sobre inventario y patrimonio	TOMO II



BASES DE PRESENTACIÓN DE LAS CUENTAS ANUALES

1. Principios contables

Las cuentas anuales del ejercicio 2009 han sido obtenidas de los registros contables de la Comunidad Autónoma y del Instituto Murciano de Acción Social, y se presentan, en todos aquellos aspectos en que es aplicable, de acuerdo con el Plan General de Contabilidad Pública de la Región de Murcia.

Los principios contables públicos utilizados son los recogidos en la Primera Parte del Plan General de Contabilidad Pública de la Región de Murcia, y su aplicación conduce a que las cuentas anuales formuladas con claridad, expresen la imagen fiel del patrimonio, la situación financiera, la ejecución del presupuesto y los resultados del Organismo Autónomo Instituto Murciano de Acción Social.

2. Normas de Valoración

Las principales normas de valoración utilizadas por el Instituto Murciano de Acción Social en la elaboración de sus cuentas anuales para el ejercicio 2009 son las establecidas en la Quinta Parte del Plan General de Contabilidad Pública de la Región de Murcia, en todos aquellos aspectos en que son aplicables, constituyendo un desarrollo de los principios contables a los que se refiere la primera parte del mismo. Particularmente:

2.1. Inmovilizado.

2.1.1. Inmovilizaciones materiales e inmateriales.

Aparecen valoradas al precio de adquisición o coste de producción, salvo los inmuebles que a 31 de diciembre de 2006 figuraban integrados en el patrimonio del Instituto de Servicios Sociales de la Región de Murcia, que en virtud de la Ley 1/2006, de 10



de abril, de creación del Instituto Murciano de Acción Social pasan a formar parte del patrimonio de dicho Organismo sin necesidad de acto formal de adscripción, y salvo también los inmuebles procedentes del Instituto Social de la Marina que han sido objeto de adscripción a este IMAS en virtud del Decreto 166/2008, de 27 de junio (B.O.R.M. número 151, de 1 de julio), que figuran contabilizados por los valores de la correspondiente acta de mutación demanial y entrega de bienes de fecha 1 de enero de 2007.

El sistema de información del inventario de la Comunidad Autónoma y sus Organismos Autónomos, como es el caso del Instituto Murciano de Acción Social, recoge tanto el inmovilizado material (bienes muebles e inmuebles) como inmaterial, existiendo una conexión directa entre inventario y contabilidad.

Los criterios de amortización aplicados son los recogidos en la Resolución de la Intervención General de la Administración del Estado de 14 de diciembre de 1999. El método general de amortización es el método de cuota lineal. Como vida útil de cada clase de bienes, se toma la correspondiente al periodo máximo establecido en las tablas de amortización de la normativa vigente relativa a la regulación del Impuesto sobre Sociedades.

En el epígrafe de inmaterial, que obedece fundamentalmente a aplicaciones informáticas, aparece reflejado en el activo del Balance por importe neto de 155.581,73 euros, deducida la amortización acumulada que asciende a 480.994,15 euros.

En el epígrafe de inmovilizaciones materiales se recoge por el precio de adquisición las inversiones en terrenos y construcciones, instalaciones técnicas, utillaje y mobiliario y otro inmovilizado (salvo los inmuebles que pasan a ser patrimonio del Instituto Murciano de Acción Social procedentes del patrimonio del extinto Instituto de Servicios Sociales de la Región de Murcia y los 4 inmuebles procedentes del Instituto Social de la Marina que se han adscrito al IMAS, que son objeto de comentario al principio de este apartado), por importe neto de 108.425.595,77 euros, deducida la amortización acumulada que asciende a 16.168.174,41 euros.

Los gastos de conservación y mantenimiento se contabilizan en la cuenta de resultados.



Inversiones financieras

Las inversiones financieras se recogen por el precio de adquisición, alcanzando la cantidad de 6.010,12 euros.

2.2. Derechos a cobrar presupuestarios y obligaciones presupuestarias

Los derechos a cobrar presupuestarios figuran por el importe de 35.929.908,66 euros, habiéndose realizado la correspondiente corrección valorativa a través de la dotación de la provisión que refleja el riesgo de insolvencia de los deudores con más de un año de antigüedad, quedando recogida en Balance por importe de 2.464.280,25 euros.

Las obligaciones presupuestarias figuran en el Balance por el importe a satisfacer.

2.3. Acreedores no presupuestarios

Recogen las obligaciones no presupuestarias, siendo los principales acreedores las Administraciones Públicas (Agencia Tributaria por el I.R.P.F. e I.V.A., y la Tesorería General de la Seguridad Social por los seguros sociales, ambos del último periodo de 2009).

2.3.1. Acreedores por obligaciones pendientes de aplicar a presupuesto

Recogen las obligaciones pendientes de reconocimiento en virtud de la aplicación de la Orden de la Consejería de Economía y Hacienda, de 24 de noviembre de 2009, de modificación de la Orden de Cierre del ejercicio 2009. Ascenden realmente a la cantidad de 4.994.604,87 euros.



2.4. Tesorería

Refleja el saldo existente en las cuentas bancarias del Organismo y la caja en efectivo, que a 31 de diciembre de 2009 asciende a la cantidad de 839.360,66 euros.

2.4. Resultados de ejercicios anteriores

Esta cuenta recoge los resultados positivos del extinto Instituto de Servicios Sociales de la Región de Murcia correspondiente a los ejercicios de 2004, 2005, 2006 y 2007 por importe de 47.440.892,93 euros, así como los resultados del IMAS correspondientes al ejercicio de 2008, por importe de 7.888.281,80 euros, totalizando la suma de 55.329.174,73 euros.

Estos resultados positivos no se incorporan a Patrimonio porque corresponden a ejercicios cuyas cuentas anuales todavía no han sido aprobadas por la Asamblea Regional. Sin embargo, ya en la cuenta del ejercicio de 2008 se procedió a incorporar a patrimonio los resultados de las cuentas 2001, 2002 y 2003, que sí han sido aprobadas por la Asamblea Regional de Murcia; dichos resultados ascendieron a la cantidad global de 19.244.713,00 euros.

Resultados del ejercicio

Esta cuenta recoge los resultados positivos del ejercicio por importe de 5.716.434,62 euros.



A) BALANCE 2009

Nº CUENTAS	ACTIVO	2009	2008	Nº CUENTAS	PASIVO	2009	2008
	A) INMOVILIZADO	108.621.788,00	104.937.473,30		A) FONDOS PROPIOS	118.932.308,47	113.220.641,49
	1 Inversiones destinadas al uso general	34.600,38	34.600,38		1 Patrimonio	57.806.699,12	57.891.466,76
200	1 Terrenos y bienes naturales			100	1 Patrimonio	23.197.691,35	23.202.458,99
201	2 Infraestructuras y bienes destinados al uso general	33.700,38	33.700,38	101	2 Patrimonio recibido en adscripción	34.609.007,77	34.689.007,77
202	3 Bienes comunales			103	3 Patrimonio recibido en cesión		
208	4 Bienes del Patrimonio histórico, artístico y cultural	900,00	900,00	-107	4 Patrimonio entregado en adscripción		
	II Inmovilizaciones inmateriales	155.581,73	233.998,79	-108	5 Patrimonio entregado en cesión		
210	1 Costos de investigación y desarrollo			-109	6 Patrimonio entregado al uso general		
212	2 Propiedad industrial				II Reservas		
215	3 Aplicaciones informáticas	636.575,88	636.575,88		III Resultados de ejercicios anteriores	55.329.174,73	47.440.892,93
216	4 Propiedad intelectual				1 Resultados positivos de ejercicios anteriores	55.329.174,73	47.440.892,93
217	5 Derechos sobre bienes en régimen de arrendamiento financiero			-121	2 Resultados negativos de ejercicios anteriores		
-281	6 Amortizaciones	-480.994,15	-402.577,09	129	IV Resultados del ejercicio	8.716.444,62	7.008.281,80
	III Inmovilizaciones materiales	108.425.595,77	104.662.864,01	13	B) INGRESOS A DISTRIBUIR EN VARIOS EJERCICIOS		
220-221	1 Terrenos y construcciones	101.060.286,72	96.311.149,15	14	C) PROVISIONES PARA RIESGOS Y GASTOS	583.599,16	
222-223	2 Instalaciones técnicas y maquinaria	5.042.536,43	4.895.329,27		D) ACREEDORES A LARGO PLAZO		
224-226	3 Utillaje y mobiliario	12.398.991,44	12.071.971,45		1 Emisiones de obligaciones y otros valores negociables		
227-228-229	4 Otro inmovilizado	6.091.955,59	4.783.226,99	150	1 Obligaciones y bonos		
-282	5 Amortizaciones	-15.168.174,41	-13.398.812,85	155	2 Deudas representadas en otros valores negociables		
23	IV Inversiones gestionadas			156	3 Intereses de obligaciones y otros valores		
250-251-256	V Inversiones financieras permanentes	6.010,12	6.010,12	158-159	4 Deudas en moneda extranjera		
	1 Cartera de valores a largo plazo	6.010,12	6.010,12		II Otras deudas a largo plazo		
252-253-257	2 Otras inversiones y créditos a largo plazo				1 Deudas con entidades de crédito		
260-265	3 Fianzas y depósitos constituidos a largo plazo				2 Otras deudas		
-297	4 Provisiones				3 Deudas en moneda extranjera		
27	B) GASTOS A DISTRIBUIR EN VARIOS EJERCICIOS			180-185	4 Fianzas y depósitos recibidos a largo plazo		
	C) ACTIVO CIRCULANTE	36.769.269,32	30.415.140,78	259	III Desembolsos pendientes sobre acciones no exigidos		
	1 Existencias				E) ACREEDORES A CORTO PLAZO	25.875.149,69	22.131.972,59
30	1 Comerciales				1 Emisiones de obligaciones y otros valores negociables		
31-32	2 Materias primas y otros aprovisionamientos			500	1 Obligaciones y bonos a corto plazo		
35	4 Productos terminados			506	3 Intereses de obligaciones y otros valores		
-39	6 Provisiones				II Deudas con entidades de crédito		
	II Deudores	35.929.908,66	30.016.598,00	520	1 Prestamos y otras deudas		
43	1 Deudores presupuestarios	38.394.188,91	32.102.505,45	526	2 Deudas por intereses		
44	2 Deudores no presupuestarios				III Acreedores	25.875.149,69	22.131.972,59
45	3 Deudores por administración de recursos por cuenta de			40	1 Acreedores presupuestarios	21.955.711,40	19.591.805,98
470-471-472	4 Administraciones Públicas			41	2 Acreedores no presupuestarios	453.189,00	296.007,18
550-555-558	5 Otros deudores			45	3 Acreedores por administración de recursos por cuenta de otros entes públicos		
-493	6 Provisiones	-2.464.280,25	-2.086.307,45	475-476-477	4 Administraciones Públicas	2.099.279,28	2.147.930,92
	III Inversiones financieras temporales			521-523-527-528-529-550-554-559	5 Otros acreedores	1.465.834,31	183.015,95
540-541-546-(549)	1 Cartera de valores a corto plazo			560-561	6 Fianzas y depósitos recibidos a corto plazo	3.135,70	3.212,56
42-543-544-545-547-54	2 Otras inversiones y créditos a corto plazo			485-585	IV Ajustes por periodificación		
565-566	3 Fianzas y depósitos constituidos a corto plazo			495	F) PROVISIONES PARA RIESGOS Y GASTOS A CORTO PLAZO		
(597)-(598)	4 Provisiones				Provisión para devolución de impuestos		
57	IV Tesorería	839.360,66	398.542,78				
	TOTAL GENERAL (A+B+C+D+E+F)	145.391.057,32	135.352.614,08		TOTAL GENERAL (A+B+C+D+E+F)	145.391.057,32	135.352.614,08



Cuentas Anuales 2009

LPG.RES.CAP.

ZSI-M503

ISSO - I.M.A.S. - EJERCICIO 2009

LIQUIDACION DEL PRESUPUESTO DE GASTOS

Resumen General por Capítulos

Mes: 1 a 13

Capítulo	Credito Inicial	Modificaciones	Cred. Definitivo	Gtos. Comprometidos	Oblig. Recon. Neta	Reman. de Credito	Pagos	Oblig. Pend. Pago
1 GASTOS DE PERSONAL	5.463.171,00	140.958,97	5.604.129,97	5.530.674,94	5.527.532,94	76.597,03	5.525.588,34	1.944,60
2 GASTOS CORRIENTES EN BIENES Y SERVICIOS	1.713.277,00	563.000,00	2.276.277,00	1.771.436,19	1.692.439,70	583.837,30	1.256.301,40	436.138,30
4 TRANSFERENCIAS CORRIENTES	280.000,00	170.000,00	450.000,00	450.000,00	450.000,00		450.000,00	
6 INVERSIONES REALES	240.000,00	58.305,44	298.305,44	259.317,82	106.007,51	192.297,93	68.644,93	37.362,58
7 TRANSFERENCIAS DE CAPITAL	3.000,00		3.000,00	3.000,00	3.000,00		3.000,00	
* 510100 C.N.S. DIRECCIÓN Y GERENCIA IMAS	7.699.448,00	932.264,41	8.631.712,41	8.014.428,95	7.778.980,15	852.732,26	7.303.534,67	475.445,48
1 GASTOS DE PERSONAL	23.461.764,00	2.528.931,39	25.990.695,39	25.157.198,68	25.157.148,49	833.546,90	25.157.148,49	
2 GASTOS CORRIENTES EN BIENES Y SERVICIOS	9.965.084,00	2.479.046,23	7.486.037,77	7.079.203,30	6.936.512,40	549.525,37	6.906.853,16	29.659,24
4 TRANSFERENCIAS CORRIENTES	16.776.691,00	243.302,45	17.019.993,45	16.995.017,12	16.956.017,12	63.976,33	16.772.432,51	183.584,61
6 INVERSIONES REALES	525.000,00	417.515,37	1.074.844,63	60.633,64	26.574,62	80.910,01	17.409,42	9.165,20
7 TRANSFERENCIAS DE CAPITAL	5.497.289,00	6.418.248,00	11.915.537,00	11.915.535,67	10.839.535,67	1.076.001,33	10.839.535,67	
* 510200 C.N.S. D.G.PERSONAS DISCAPACIDAD	56.225.828,00	6.293.920,24	62.519.748,24	61.207.588,41	59.915.788,30	2.603.959,94	59.693.379,25	222.409,05
2 GASTOS CORRIENTES EN BIENES Y SERVICIOS	1.326.775,00	250.589,83	1.577.364,83	1.371.693,64	1.186.529,02	390.835,81	824.879,04	361.649,98
6 INVERSIONES REALES	152.000,00		152.000,00	153.922,32	132.998,84	19.001,16	93.920,54	39.078,30
* 510201 LUIS VALENCIANO	1.478.775,00	250.589,83	1.729.364,83	1.525.615,96	1.319.527,86	409.836,97	918.799,58	400.728,28
2 GASTOS CORRIENTES EN BIENES Y SERVICIOS	452.617,00		452.617,00	420.940,97	352.202,87	100.414,13	260.412,35	91.790,52
6 INVERSIONES REALES		9.200,00	9.200,00	9.148,72		9.200,00		
* 510202 C.O. EL PALMAR	452.617,00	9.200,00	461.817,00	430.089,69	352.202,87	109.614,13	2.404.122,85	91.790,52
2 GASTOS CORRIENTES EN BIENES Y SERVICIOS	1.114.610,00	4.000,00	1.110.610,00	1.003.067,47	874.467,81	236.142,19	698.985,57	175.482,24



Cuentas Anuales 2009

6 INVERSIONES REALES		50.000,00	50.000,00	49.995,57		50.000,00		
* 510203 C.O. CANTERAS	1.114.610,00	46.000,00	1.160.610,00	1.053.063,04	874.467,81	286.142,19	698.985,57	175.482,24
2 GASTOS CORRIENTES EN BIENES Y SERVICIOS	542.850,00		542.850,00	551.597,18	496.432,02	46.417,98	381.187,14	115.244,88
6 INVERSIONES REALES		66.616,79	66.616,79	66.616,79	20.216,79	46.400,00	20.216,79	
* 510204 C.O. ESPINARDO	542.850,00	66.616,79	609.466,79	618.213,97	516.648,81	92.817,98	401.403,93	115.244,88
2 GASTOS CORRIENTES EN BIENES Y SERVICIOS	564.460,00		564.460,00	600.652,70	537.724,80	26.735,20	442.277,96	95.446,84
* 510205 C.O. CIEZA	564.460,00		564.460,00	600.652,70	537.724,80	26.735,20	442.277,96	95.446,84
2 GASTOS CORRIENTES EN BIENES Y SERVICIOS	770.600,00	221.790,00	992.390,00	888.820,06	815.160,93	177.229,07	627.950,33	187.210,60
6 INVERSIONES REALES	3.422.000,00	48.616,79	3.373.383,21	2.543.020,78	2.085.490,09	1.287.893,12	2.085.490,09	
* 510206 C.O. CHURRA	4.192.600,00	173.173,21	4.365.773,21	3.431.840,84	2.900.651,02	1.465.122,19	2.713.440,42	187.210,60
2 GASTOS CORRIENTES EN BIENES Y SERVICIOS	784.710,00		784.710,00	845.164,81	636.077,97	148.632,03	470.389,88	165.688,09
6 INVERSIONES REALES	1.000.000,00	909.200,00	90.800,00	23.443,60		90.800,00		
* 510207 C.O. JULIO L.A.	1.784.710,00	909.200,00	875.510,00	868.608,41	636.077,97	239.432,03	470.389,88	165.688,09
2 GASTOS CORRIENTES EN BIENES Y SERVICIOS	70.282,00	5.091,18	65.190,82	77.309,96	69.973,15	4.782,33	40.069,07	29.904,08
6 INVERSIONES REALES	110.000,00	44.651,40	65.348,60	55.552,40		65.348,60		
* 510208 R.T.L. EL PEÑASCO E ISLA PLANA	180.282,00	49.742,58	130.539,42	132.862,36	69.973,15	60.566,27	40.069,07	29.904,08
2 GASTOS CORRIENTES EN BIENES Y SERVICIOS		92.095,20	92.095,20	38.969,34	38.969,34	53.125,86	31.372,29	7.597,05
6 INVERSIONES REALES		54.211,34	54.211,34	35.433,37	21.777,13	32.434,21	19.996,33	1.780,80
* 510209 CASA DEL MAR DE CARTAGENA		146.306,54	146.306,54	74.402,71	60.746,47	85.560,07	51.368,62	9.377,85
2 GASTOS CORRIENTES EN BIENES Y SERVICIOS		47.995,98	47.995,98	5.080,56	801,35	47.194,63		801,35
6 INVERSIONES REALES		65.000,00	65.000,00	69.152,79		65.000,00		
* 510210 CASA DEL MAR DE MAZARRÓN		112.995,98	112.995,98	74.233,35	801,35	112.194,63		801,35
1 GASTOS DE PERSONAL	24.762.599,00	3.634.522,10	28.397.121,10	28.384.960,81	28.384.960,81	12.160,29	28.384.960,81	
2 GASTOS CORRIENTES EN BIENES Y SERVICIOS	23.359.714,00	3.495.636,50	19.864.077,50	19.499.149,02	19.009.811,46	854.266,04	18.100.476,02	909.335,44
4 TRANSFERENCIAS CORRIENTES	2.860.816,00	5.660.983,03	8.521.799,03	8.406.059,36	8.278.613,36	243.185,67	7.573.737,78	704.875,58



Cuentas Anuales 2009

6 INVERSIONES REALES	745.998,00	717.421,83-	28.576,17	28.576,17	28.576,17		23.218,77	5.357,40
7 TRANSFERENCIAS DE CAPITAL	4.107.589,00	4.002.812,14	8.110.401,14	7.416.600,92	7.416.600,92	693.800,22	7.317.527,78	99.073,14
* 510300 C.N.S. D.G.PERSONAS MAYORES	55.836.716,00	9.085.258,94	64.921.974,94	63.735.346,28	63.118.562,72	1.803.412,22	61.399.921,16	1.718.641,56
2 GASTOS CORRIENTES EN BIENES Y SERVICIOS	1.349.100,00	60.000,00	1.409.100,00	1.449.621,11	1.225.677,61	183.422,39	919.560,11	306.117,50
* 510301 R.P.M. ESPINARDO	1.349.100,00	60.000,00	1.409.100,00	1.449.621,11	1.225.677,61	183.422,39	919.560,11	306.117,50
2 GASTOS CORRIENTES EN BIENES Y SERVICIOS	491.420,00	108.500,00	599.920,00	543.910,14	477.736,71	122.183,29	370.177,98	107.558,73
* 510302 R.P.M. ALHAMA	491.420,00	108.500,00	599.920,00	543.910,14	477.736,71	122.183,29	370.177,98	107.558,73
2 GASTOS CORRIENTES EN BIENES Y SERVICIOS	1.445.410,00	12.750,00-	1.432.660,00	1.539.919,13	1.410.997,41	21.662,59	1.017.012,05	393.985,36
6 INVERSIONES REALES	1.000.000,00	855.357,40-	144.642,60	245.656,55	112.515,28	32.127,32	44.255,08	68.260,20
* 510303 R.P.M. MURCIA	2.445.410,00	868.107,40-	1.577.302,60	1.785.575,68	1.523.512,69	53.789,91	1.061.267,13	462.245,56
2 GASTOS CORRIENTES EN BIENES Y SERVICIOS	553.650,00	162.000,00-	391.650,00	106.699,05	102.063,96	289.586,04	95.197,03	6.866,93
6 INVERSIONES REALES	1.500.000,00	1.089.667,85-	410.332,15	132.291,14	591,14	409.741,01	591,14	
* 510304 R.P.M. CARTAGENA	2.053.650,00	1.251.667,85-	801.982,15	238.990,19	102.655,10	699.327,05	95.788,17	6.866,93
2 GASTOS CORRIENTES EN BIENES Y SERVICIOS	1.223.640,00	100.000,00	1.323.640,00	1.343.211,36	1.248.271,20	75.368,80	949.873,76	298.397,44
6 INVERSIONES REALES		385.591,12	385.591,12	363.416,61	323.150,93	62.440,19	189.528,11	133.622,82
* 510305 R.P.M. LORCA	1.223.640,00	485.591,12	1.709.231,12	1.706.627,97	1.571.422,13	137.808,99	1.139.401,87	432.020,26
2 GASTOS CORRIENTES EN BIENES Y SERVICIOS				7.423,29	1.186,01	1.186,01-	580,41	605,60
* 510306 R.P.M. FCO.J.ASTURIANO				7.423,29	1.186,01	1.186,01-	580,41	605,60
2 GASTOS CORRIENTES EN BIENES Y SERVICIOS	90.536,00		90.536,00	81.801,84	81.324,21	9.211,79	46.975,55	34.348,66
* 510307 H.P.M. ABARÁN	90.536,00		90.536,00	81.801,84	81.324,21	9.211,79	46.975,55	34.348,66
2 GASTOS CORRIENTES EN BIENES Y SERVICIOS	95.850,00		95.850,00	96.288,46	69.981,60	25.868,40	55.723,14	14.258,46
* 510308 H.P.M. ALCANTARILLA	95.850,00		95.850,00	96.288,46	69.981,60	25.868,40	55.723,14	14.258,46
2 GASTOS CORRIENTES EN BIENES Y SERVICIOS	81.900,00		81.900,00	78.763,28	58.108,62	23.791,38	55.205,88	2.902,74
* 510309 H.P.M. ARCHENA	81.900,00		81.900,00	78.763,28	58.108,62	23.791,38	55.205,88	2.902,74



Cuentas Anuales 2009

2 GASTOS CORRIENTES EN BIENES Y SERVICIOS	88.000,00		88.000,00	80.988,17	63.951,55	24.048,45	53.974,76	9.976,79
* 510310 H.P.M. CARAVACA	88.000,00		88.000,00	80.988,17	63.951,55	24.048,45	53.974,76	9.976,79
2 GASTOS CORRIENTES EN BIENES Y SERVICIOS	83.892,00		83.892,00	93.467,83	85.399,48	1.507,48-	61.862,91	23.536,57
* 510311 H.P.M. CARTAGENA I	83.892,00		83.892,00	93.467,83	85.399,48	1.507,48-	61.862,91	23.536,57
2 GASTOS CORRIENTES EN BIENES Y SERVICIOS	123.690,00		123.690,00	122.961,61	103.958,47	19.731,53	76.224,67	27.733,80
* 510312 H.P.M. CARTAGENA III	123.690,00		123.690,00	122.961,61	103.958,47	19.731,53	76.224,67	27.733,80
2 GASTOS CORRIENTES EN BIENES Y SERVICIOS	101.794,00		101.794,00	108.984,24	84.681,88	17.112,12	70.256,20	14.425,68
* 510313 H.P.M. CIEZA	101.794,00		101.794,00	108.984,24	84.681,88	17.112,12	70.256,20	14.425,68
2 GASTOS CORRIENTES EN BIENES Y SERVICIOS	98.980,00		98.980,00	94.944,00	75.708,08	23.271,92	58.949,80	16.758,28
* 510314 H.P.M. JUMILLA	98.980,00		98.980,00	94.944,00	75.708,08	23.271,92	58.949,80	16.758,28
2 GASTOS CORRIENTES EN BIENES Y SERVICIOS	95.335,00		95.335,00	95.098,74	73.049,88	22.285,12	62.387,96	10.661,92
* 510315 H.P.M. LA UNIÓN	95.335,00		95.335,00	95.098,74	73.049,88	22.285,12	62.387,96	10.661,92
2 GASTOS CORRIENTES EN BIENES Y SERVICIOS	146.270,00		146.270,00	159.504,70	77.934,93	68.335,07	52.652,37	25.282,56
* 510316 H.P.M. LORCA	146.270,00		146.270,00	159.504,70	77.934,93	68.335,07	52.652,37	25.282,56
2 GASTOS CORRIENTES EN BIENES Y SERVICIOS	99.540,00		99.540,00	113.373,06	88.075,22	11.464,78	80.544,70	7.530,52
6 INVERSIONES REALES		96.250,03	96.250,03	91.054,17	86.046,43	10.203,60	86.046,43	
* 510317 H.P.M. MOLINA	99.540,00	96.250,03	195.790,03	204.427,23	174.121,65	21.668,38	166.591,13	7.530,52
2 GASTOS CORRIENTES EN BIENES Y SERVICIOS	91.560,00		91.560,00	105.353,77	94.033,48	2.473,48-	69.891,49	24.141,99
* 510318 H.P.M. MURCIA I	91.560,00		91.560,00	105.353,77	94.033,48	2.473,48-	69.891,49	24.141,99
2 GASTOS CORRIENTES EN BIENES Y SERVICIOS	110.650,00		110.650,00	117.245,22	101.717,55	8.932,45	74.717,56	26.999,99
* 510319 H.P.M. MURCIA II	110.650,00		110.650,00	117.245,22	101.717,55	8.932,45	74.717,56	26.999,99
2 GASTOS CORRIENTES EN BIENES Y SERVICIOS	101.973,00		101.973,00	104.519,81	76.268,00	25.705,00	47.560,09	28.707,91
6 INVERSIONES REALES		67.226,98	67.226,98	66.980,29	66.980,29	246,69	57.980,29	9.000,00



Cuentas Anuales 2009

* 510320 H.P.M. PUERTO DE MAZARRÓN	101.973,00	67.226,98	169.199,98	171.500,10	143.248,29	25.951,69	105.540,38	37.707,91
2 GASTOS CORRIENTES EN BIENES Y SERVICIOS	136.055,00		136.055,00	128.838,96	104.871,19	31.183,81	86.200,07	18.671,12
* 510321 H.P.M. ROLDÁN	136.055,00		136.055,00	128.838,96	104.871,19	31.183,81	86.200,07	18.671,12
2 GASTOS CORRIENTES EN BIENES Y SERVICIOS	91.500,00		91.500,00	93.449,87	78.909,47	12.590,53	63.631,95	15.277,52
* 510322 H.P.M. SAN JAVIER	91.500,00		91.500,00	93.449,87	78.909,47	12.590,53	63.631,95	15.277,52
2 GASTOS CORRIENTES EN BIENES Y SERVICIOS	97.595,00		97.595,00	77.190,92	58.976,91	38.618,09	49.246,80	9.730,11
8 INVERSIONES REALES	1.501.350,00		1.501.350,00	1.245.598,19	530.904,45	970.445,55	378.206,85	152.697,60
* 510323 H.P.M. TORRES DE COTILLAS	1.598.945,00		1.598.945,00	1.322.789,11	589.881,36	1.009.063,64	427.453,65	162.427,71
2 GASTOS CORRIENTES EN BIENES Y SERVICIOS	98.600,00		98.600,00	94.024,80	69.186,97	29.413,03	61.119,83	8.067,14
* 510324 H.P.M. YECLA	98.600,00		98.600,00	94.024,80	69.186,97	29.413,03	61.119,83	8.067,14
2 GASTOS CORRIENTES EN BIENES Y SERVICIOS	367.920,00	165.000,00	532.920,00	167.258,82	80.650,59	452.269,41	64.173,65	16.476,94
8 INVERSIONES REALES	500.000,00	24.104,45	524.104,45	450.619,93	288.535,21	235.569,24	109.734,13	178.801,08
* 510325 HOGARES COMUNES	867.920,00	189.104,45	1.057.024,45	617.878,75	369.185,80	687.838,65	173.907,78	195.278,02
2 GASTOS CORRIENTES EN BIENES Y SERVICIOS	4.000,00		4.000,00	3.632,80	3.632,80	367,20	3.632,80	
* 510326 HOGARES COMUNES MAR MENOR	4.000,00		4.000,00	3.632,80	3.632,80	367,20	3.632,80	
2 GASTOS CORRIENTES EN BIENES Y SERVICIOS	1.511.210,00	290.493,69	1.801.703,69	1.686.276,44	1.439.952,40	361.751,29	1.099.490,51	340.461,89
8 INVERSIONES REALES		210.428,20	210.428,20	177.723,60	134.969,81	75.458,39	28.663,80	106.306,21
* 510327 RESIDENCIA PSICOGERIÁTRICA EL PALMAR	1.511.210,00	500.921,89	2.012.131,89	1.864.000,04	1.574.922,21	437.209,68	1.128.154,11	446.768,10
2 GASTOS CORRIENTES EN BIENES Y SERVICIOS				45.074,05	35.868,78	35.868,78	21.826,40	14.042,38
8 INVERSIONES REALES	1.000.000,00	414.900,16	1.414.900,16	1.361.778,80	1.226.083,15	188.817,01	1.196.935,44	29.147,71
* 510328 RESIDENCIA PERSONAS MAYORES EL PALMAR	1.000.000,00	414.900,16	1.414.900,16	1.406.852,85	1.261.951,93	152.948,23	1.218.761,84	43.190,09
8 INVERSIONES REALES	300.000,00	168.434,27	131.565,73	81.366,99	46.366,99	85.198,74	46.366,99	
* 510329 R.P.M. DE SAN PEDRO DEL PINATAR	300.000,00	168.434,27	131.565,73	81.366,99	46.366,99	85.198,74	46.366,99	



Cuentas Anuales 2009

1 GASTOS DE PERSONAL	6.522.437,00	47.842,80-	6.474.594,20	6.294.361,96	6.294.361,96	180.232,24	6.294.361,96	
2 GASTOS CORRIENTES EN BIENES Y SERVICIOS	1.726.405,00	67.600,00-	1.658.805,00	1.276.103,23	1.209.010,46	449.794,54	1.005.943,64	203.066,82
4 TRANSFERENCIAS CORRIENTES	39.475.802,00	58.983.753,99	98.459.555,98	97.616.793,56	97.616.793,56	842.762,42	95.518.378,92	2.098.414,64
6 INVERSIONES REALES	35.000,00	45.054,40	80.054,40	68.161,60	40.716,00	39.338,40	17.330,40	23.385,60
7 TRANSFERENCIAS DE CAPITAL	230.000,00		230.000,00			230.000,00		
* 510400 C.N.S. D.G.PENSIONES, VALORAC.PGMAS.INSE	47.989.644,00	58.913.365,58	106.903.009,58	105.255.420,35	105.160.881,98	1.742.127,60	102.836.014,92	2.324.867,06
2 GASTOS CORRIENTES EN BIENES Y SERVICIOS	295.000,00	49.000,00	344.000,00	262.625,79	247.301,68	96.698,32	207.033,11	40.268,57
6 INVERSIONES REALES	12.232,00	2.936,20	15.168,20	987,79	216,45	14.951,75		216,45
* 510401 U.V. MURCIA	307.232,00	51.936,20	359.168,20	263.613,58	247.518,13	111.650,07	207.033,11	40.485,02
2 GASTOS CORRIENTES EN BIENES Y SERVICIOS	131.789,00		131.789,00	91.220,77	82.944,53	48.844,47	64.386,67	18.557,86
* 510402 U.V. CARTAGENA	131.789,00		131.789,00	91.220,77	82.944,53	48.844,47	64.386,67	18.557,86
2 GASTOS CORRIENTES EN BIENES Y SERVICIOS	69.260,00		69.260,00	21.474,92	17.002,69	52.257,31	14.299,37	2.703,32
6 INVERSIONES REALES		8.900,00	8.900,00	8.900,00	8.900,00		8.900,00	
* 510403 U.V. LORCA	69.260,00	8.900,00	78.160,00	30.374,92	25.902,69	52.257,31	23.199,37	2.703,32
** Total	193.152.241,00	74.765.870,25	267.918.111,25	260.363.888,03	253.887.719,25	14.030.392,00	245.331.575,02	8.556.144,23



LPG.RES.ART.

ZSI-M504
ISSO - I.M.A.S. - EJERCICIO 2009
LIQUIDACION DEL PRESUPUESTO DE GASTOS
Resumen General por Artículos
Mes: 1 a 13

Artículo	Credito Inicial	Modificaciones	Cred. Definitivo	Gtos. Comprometidos	Oblig. Recon. Netas	Remanido Credito	Pagos	Oblig. Pend. Pagos
10 ALTOS CARGOS	71.407,00		71.407,00	70.004,99	70.004,99	1.402,01	70.004,99	
12 FUNCIONARIOS	4.031.452,00	52.304,39	4.083.756,39	4.037.696,95	4.037.696,95	46.059,44	4.037.696,95	
13 LABORALES	87.838,00	22.490,69	110.328,69	108.992,28	108.992,28	1.336,41	108.992,28	
15 INCENTIVOS AL RENDIMIENTO	199.597,00	4.163,89	203.760,89	188.009,98	188.009,98	15.750,91	188.009,98	
16 CUOTAS PRESTACIONES Y GASTOS SOCIALES EMPLE	1.072.877,00	62.000,00	1.134.877,00	1.125.970,74	1.122.828,74	12.048,26	1.120.884,14	1.944,60
20 ARRENDAMIENTOS Y CÁNONES	26.000,00		26.000,00	8.688,40	3.855,06	22.144,94	3.855,06	
21 REPARACIONES, MANTENIMIENTO Y CONSERVACIÓN	104.100,00		104.100,00	65.269,74	59.918,55	44.181,45	57.792,00	2.126,55
22 MATERIAL, SUMINISTROS Y OTROS	1.535.177,00	588.000,00	2.123.177,00	1.693.330,17	1.624.518,21	498.658,79	1.190.642,61	433.875,60
23 INDEMNIZACIONES POR RAZÓN DEL SERVICIO	48.000,00	25.000,00	23.000,00	4.147,88	4.147,88	18.852,12	4.011,73	136,15
42 A LA ADMINISTRACIÓN GRAL DE LA COMUNIDAD AU		150.000,00	150.000,00	150.000,00	150.000,00		150.000,00	
43 A CONSORCIOS Y FUNDACIONES DE LA CARM	250.000,00	50.000,00	300.000,00	300.000,00	300.000,00		300.000,00	
48 A FAMILIAS E INSTITUCIONES SIN FINES DE LUC	30.000,00	30.000,00						
62 INVERSIÓN NUEVA ASOCIADA FUNCIONAM. OPERATIV	50.000,00	72.305,44	122.305,44	112.684,97	17.315,86	104.989,58	9.340,66	7.975,26
63 INVERSIÓN DE REPOSICIÓN ASOCIADA FUNC. OPERA	190.000,00	44.000,00	146.000,00	143.466,37	88.691,65	57.308,35	59.304,53	29.387,32
64 GASTOS DE INVERSIONES DE CARÁCTER INMATERIA		30.000,00	30.000,00	3.166,48		30.000,00		
73 A CONSORCIOS Y FUNDACIONES DE LA CARM	3.000,00		3.000,00	3.000,00	3.000,00		3.000,00	



Cuentas Anuales 2009

* 510100 C.N.S. DIRECCIÓN Y GERENCIA IMAS	7.699.448,00	932.264,41	8.631.712,41	8.014.428,95	7.778.980,15	852.732,26	7.303.534,67	475.445,48
10 ALTOS CARGOS	60.578,00	17.500,00-	43.078,00	42.850,80	42.850,80	227,20	42.850,80	
12 FUNCIONARIOS	15.224.733,00	1.930.391,57	17.155.124,57	16.990.824,34	16.990.824,34	164.300,23	16.990.824,34	
13 LABORALES	1.792.497,00	995.995,90-	796.501,10	770.678,17	770.627,98	25.873,12	770.627,98	
15 INCENTIVOS AL RENDIMIENTO	1.750.338,00	242.035,72	1.992.373,72	1.810.587,18	1.810.587,18	181.786,54	1.810.587,18	
16 CUOTAS, PRESTACIONES Y GASTOS SOCIALES EMPLE	4.633.618,00	1.370.000,00	6.003.618,00	5.542.258,19	5.542.258,19	461.359,81	5.542.258,19	
20 ARRENDAMIENTOS Y CÁNONES	72.200,00	34.000,00-	38.200,00	37.683,18	37.210,62	989,38	36.738,12	472,50
21 REPARACIONES, MANTENIMIENTO Y CONSERVACIÓN	20.000,00		20.000,00	994,68	994,68	19.005,32	941,42	53,26
22 MATERIAL, SUMINISTROS Y OTROS	411.380,00		411.380,00	137.553,97	135.084,90	276.295,10	128.843,39	6.241,51
23 INDEMNIZACIONES POR RAZÓN DEL SERVICIO	27.500,00	16.000,00-	11.500,00	5.678,96	5.678,96	5.821,04	5.678,96	
26 CONCIERTOS PARA PRESTACIÓN DE SERVICIOS SOC	9.434.004,00	2.429.046,23-	7.004.957,77	6.897.292,51	6.757.543,24	247.414,53	6.734.651,27	22.891,97
44 A E.P.E., OTRAS ENTIDADES DE Dº PBCO.Y SOC.M		35.000,00	35.000,00	35.000,00		35.000,00		
46 AL SECTOR PÚBLICO LOCAL	1.741.245,00	175.190,00	1.916.435,00	1.916.435,00	1.916.435,00		1.780.935,00	135.500,00
47 A EMPRESAS PRIVADAS		12.000,00	12.000,00			12.000,00		
48 A FAMILIAS E INSTITUCIONES SIN FINES DE LUC	15.035.446,00	21.112,45	15.056.558,45	15.043.582,12	15.039.582,12	16.976,33	14.991.497,51	48.084,61
62 INVERSIÓN NUEVA ASOCIADA FUNCIONAM.OPERATIV	525.000,00	417.515,37-	107.484,63	60.633,64	26.574,62	80.910,01	17.409,42	9.165,20
76 AL SECTOR PÚBLICO LOCAL	1.371.800,00	3.418.248,00	4.790.048,00	4.790.048,00	4.164.048,00	626.000,00	4.164.048,00	
77 A EMPRESAS PRIVADAS	100.000,00	100.000,00-						
78 A FAMILIAS E INSTITUCIONES SIN FINES DE LUC	4.025.489,00	3.100.000,00	7.125.489,00	7.125.487,67	6.675.487,67	450.001,33	6.675.487,67	
* 510200 C.N.S. D.G.PERSONAS DISCAPACIDAD	56.225.828,00	6.293.920,24	62.519.748,24	61.207.588,41	59.915.788,30	2.603.959,94	59.693.379,25	222.409,05
20 ARRENDAMIENTOS Y CÁNONES		1.671,40	1.671,40	1.252,80	1.252,80	418,60	1.252,80	
21 REPARACIONES, MANTENIMIENTO Y CONSERVACIÓN	71.000,00	16.081,57-	54.918,43	48.529,13	29.393,36	25.525,07	24.492,40	4.900,96
22 MATERIAL, SUMINISTROS Y OTROS	1.254.555,00	265.000,00	1.519.555,00	1.321.911,71	1.155.882,86	363.672,14	799.133,84	356.749,02



Cuentas Anuales 2009

23 INDEMNIZACIONES POR RAZÓN DEL SERVICIO	1.220,00		1.220,00			1.220,00		
62 INVERSIÓN NUEVA ASOCIADA FUNCIONAM. OPERATIV	152.000,00		152.000,00	153.922,32	132.998,84	19.001,16	93.920,54	39.078,30
* 510201 LUIS VALENCIANO	1.478.775,00	250.589,83	1.729.364,83	1.525.615,96	1.319.527,86	409.836,97	918.799,58	400.728,28
21 REPARACIONES, MANTENIMIENTO Y CONSERVACIÓN	29.000,00		29.000,00	26.320,90	17.402,16	11.597,84	17.402,16	
22 MATERIAL, SUMINISTROS Y OTROS	421.717,00		421.717,00	394.620,07	334.800,71	86.916,29	243.010,19	91.790,52
23 INDEMNIZACIONES POR RAZÓN DEL SERVICIO	1.900,00		1.900,00			1.900,00		
63 INVERSIÓN DE REPOSICION ASOCIADA FUNC. OPERA		9.200,00	9.200,00	9.148,72		9.200,00		
* 510202 C.O. EL PALMAR	452.617,00	9.200,00	461.817,00	430.089,69	352.202,87	109.614,13	260.412,35	91.790,52
21 REPARACIONES, MANTENIMIENTO Y CONSERVACIÓN	96.500,00		96.500,00	79.351,23	69.383,13	27.116,87	66.923,93	2.459,20
22 MATERIAL, SUMINISTROS Y OTROS	1.010.610,00		1.010.610,00	921.345,81	802.714,25	207.895,75	629.691,21	173.023,04
23 INDEMNIZACIONES POR RAZÓN DEL SERVICIO	7.500,00	4.000,00-	3.500,00	2.370,43	2.370,43	1.129,57	2.370,43	
63 INVERSIÓN DE REPOSICION ASOCIADA FUNC. OPERA		50.000,00	50.000,00	49.995,57		50.000,00		
* 510203 C.O. CANTERAS	1.114.610,00	46.000,00	1.160.610,00	1.053.063,04	874.467,81	286.142,19	698.985,57	175.482,24
21 REPARACIONES, MANTENIMIENTO Y CONSERVACIÓN	38.500,00		38.500,00	22.812,49	17.677,65	20.822,35	17.677,65	
22 MATERIAL, SUMINISTROS Y OTROS	503.550,00		503.550,00	528.784,69	478.754,37	24.795,63	363.509,49	115.244,88
23 INDEMNIZACIONES POR RAZÓN DEL SERVICIO	800,00		800,00			800,00		
62 INVERSIÓN NUEVA ASOCIADA FUNCIONAM. OPERATIV		66.616,79	66.616,79	66.616,79	20.216,79	46.400,00	20.216,79	
* 510204 C.O. ESPINARDO	542.850,00	66.616,79	609.466,79	618.213,97	516.648,81	92.817,98	401.403,93	115.244,88
21 REPARACIONES, MANTENIMIENTO Y CONSERVACIÓN	24.000,00		24.000,00	29.671,79	26.201,44	2.201,44-	25.572,11	629,33
22 MATERIAL, SUMINISTROS Y OTROS	538.860,00		538.860,00	570.745,71	511.288,16	27.571,84	416.470,65	94.817,51
23 INDEMNIZACIONES POR RAZÓN DEL SERVICIO	1.600,00		1.600,00	235,20	235,20	1.364,80	235,20	



Cuentas Anuales 2009

* 510205 C.O. CIEZA	564.460,00		564.460,00	600.652,70	537.724,80	26.735,20	442.277,96	95.446,84
21 REPARACIONES, MANTENIMIENTO Y CONSERVACIÓN	41.300,00		41.300,00	29.474,54	20.540,95	20.759,05	19.212,75	1.328,20
22 MATERIAL, SUMINISTROS Y OTROS	726.900,00	221.790,00	948.690,00	859.345,52	794.619,98	154.070,02	608.737,58	185.882,40
23 INDEMNIZACIONES POR RAZÓN DEL SERVICIO	2.400,00		2.400,00			2.400,00		
62 INVERSIÓN NUEVA ASOCIADA FUNCIONAM.OPERATIV	3.422.000,00	48.616,79-	3.373.383,21	2.543.020,78	2.085.490,09	1.287.893,12	2.085.490,09	
* 510206 C.O. CHURRA	4.192.600,00	173.173,21	4.365.773,21	3.431.840,84	2.900.651,02	1.465.122,19	2.713.440,42	187.210,60
21 REPARACIONES, MANTENIMIENTO Y CONSERVACIÓN	32.620,00		32.620,00	17.181,44	9.640,71	22.979,29	7.934,26	1.706,45
22 MATERIAL, SUMINISTROS Y OTROS	751.390,00		751.390,00	827.983,37	626.437,26	124.952,74	462.455,62	163.981,64
23 INDEMNIZACIONES POR RAZÓN DEL SERVICIO	700,00		700,00			700,00		
62 INVERSIÓN NUEVA ASOCIADA FUNCIONAM.OPERATIV	1.000.000,00	950.000,00-	50.000,00			50.000,00		
63 INVERSIÓN DE REPOSICIÓN ASOCIADA FUNC.ÓPERA		40.800,00	40.800,00	23.443,60		40.800,00		
* 510207 C.O. JULIO L.A.	1.784.710,00	909.200,00-	875.510,00	868.608,41	636.077,97	239.432,03	470.389,88	165.688,09
21 REPARACIONES, MANTENIMIENTO Y CONSERVACIÓN	25.300,00	4.304,02	29.604,02	23.828,36	16.491,55	13.112,47	12.872,55	3.619,00
22 MATERIAL, SUMINISTROS Y OTROS	43.682,00	9.395,20-	34.286,80	52.441,60	52.441,60	18.154,80-	26.156,52	26.285,08
23 INDEMNIZACIONES POR RAZÓN DEL SERVICIO	1.300,00		1.300,00	1.040,00	1.040,00	260,00	1.040,00	
62 INVERSIÓN NUEVA ASOCIADA FUNCIONAM.OPERATIV	50.000,00	44.651,40-	5.348,60			5.348,60		
63 INVERSIÓN DE REPOSICIÓN ASOCIADA FUNC.ÓPERA	60.000,00		60.000,00	55.552,40		60.000,00		
* 510208 R.T.L. EL PEÑASCO E ISLA PLANA	180.282,00	49.742,58-	130.539,42	132.862,36	69.973,15	60.566,27	40.069,07	29.904,08
21 REPARACIONES, MANTENIMIENTO Y CONSERVACIÓN		11.500,00	11.500,00	9.476,70	9.476,70	2.023,30	9.476,70	
22 MATERIAL, SUMINISTROS Y OTROS		80.595,20	80.595,20	29.492,64	29.492,64	51.102,56	21.895,59	7.597,05
62 INVERSIÓN NUEVA ASOCIADA FUNCIONAM.OPERATIV		34.147,34	34.147,34	35.433,37	21.777,13	12.370,21	19.996,33	1.780,80



Cuentas Anuales 2009

63 INVERSIÓN DE REPOSICION ASOCIADA FUNC.OPERA		20.064,00	20.064,00			20.064,00		
* 510209 CASA DEL MAR DE CARTAGENA		146.306,54	146.306,54	74.402,71	60.746,47	85.560,07	51.368,62	9.377,85
21 REPARACIONES, MANTENIMIENTO Y CONSERVACIÓN		7.195,98	7.195,98	871,53		7.195,98		
22 MATERIAL, SUMINISTROS Y OTROS		40.800,00	40.800,00	4.209,03	801,35	39.998,65		801,35
63 INVERSIÓN DE REPOSICION ASOCIADA FUNC.OPERA		65.000,00	65.000,00	69.152,79		65.000,00		
* 510210 CASA DEL MAR DE MAZARRÓN		112.995,98	112.995,98	74.233,35	801,35	112.194,63		801,35
10 ALTOS CARGOS	60.578,00	17.500,00-	43.078,00	42.850,80	42.850,80	227,20	42.850,80	
12 FUNCIONARIOS	16.421.848,00	2.862.119,50	19.283.967,50	19.187.775,01	19.187.775,01	96.192,49	19.187.775,01	
13 LABORALES	1.864.827,00	810.696,72-	1.054.130,28	1.033.921,19	1.033.921,19	20.209,09	1.033.921,19	
15 INCENTIVOS AL RENDIMIENTO	1.416.156,00	500.599,32	1.916.755,32	1.773.122,33	1.773.122,33	143.632,99	1.773.122,33	
16 CUOTAS, PRESTACIONES Y GASTOS SOCIALES EMPLE	4.999.190,00	1.100.000,00	6.099.190,00	6.347.291,48	6.347.291,48	248.101,48-	6.347.291,48	
20 ARRENDAMIENTOS Y CÁNONES	125.000,00	69.000,00-	56.000,00	55.680,00	55.680,00	320,00	55.680,00	
21 REPARACIONES, MANTENIMIENTO Y CONSERVACIÓN	16.000,00		16.000,00	10.994,20	10.994,20	5.005,80	10.994,20	
22 MATERIAL, SUMINISTROS Y OTROS	1.344.900,00	227.750,00	1.572.650,00	1.398.165,09	1.134.255,89	438.394,11	785.023,84	349.232,05
23 INDEMNIZACIONES POR RAZÓN DEL SERVICIO	34.000,00	19.000,00-	15.000,00	6.375,12	6.375,12	8.624,88	6.375,12	
26 CONCIERTOS PARA PRESTACIÓN DE SERVICIOS SOC	21.839.814,00	3.635.386,50-	18.204.427,50	18.027.934,61	17.802.506,25	401.921,25	17.242.402,86	560.103,39
46 AL SECTOR PÚBLICO LOCAL	1.886.386,00	123.821,24-	1.762.564,76	1.705.196,08	1.646.472,48	116.092,28	1.147.818,93	498.653,55
47 A EMPRESAS PRIVADAS		106.226,40	106.226,40	95.826,40	27.104,00	79.122,40	25.936,00	1.168,00
48 A FAMILIAS E INSTITUCIONES SIN FINES DE LUC	974.430,00	5.678.577,87	6.653.007,87	6.605.036,88	6.605.036,88	47.970,99	399.982,85	205.054,03
62 INVERSIÓN NUEVA ASOCIADA FUNCIONAM.OPERATIV	745.998,00	740.640,60-	5.357,40	5.357,40	5.357,40			5.357,40
63 INVERSIÓN DE REPOSICION ASOCIADA FUNC.OPERA		23.218,77	23.218,77	23.218,77	23.218,77		23.218,77	
76 AL SECTOR PÚBLICO LOCAL	3.556.170,00	4.002.812,14	7.558.982,14	6.865.181,92	6.865.181,92	693.800,22	6.766.108,78	99.073,14
78 A FAMILIAS E INSTITUCIONES SIN FINES DE LUC	551.419,00		551.419,00	551.419,00	551.419,00		551.419,00	



Cuentas Anuales 2009

* 510300 C.N.S. D.G.PERSONAS MAYORES	55.836.716,00	9.085.258,94	64.921.974,94	63.735.346,28	63.118.562,72	1.803.412,22	61.399.921,16	1.718.641,56
20 ARRENDAMIENTOS Y CÁNONES	1.400,00		1.400,00	712,80	712,80	687,20	712,80	
21 REPARACIONES, MANTENIMIENTO Y CONSERVACIÓN	73.000,00		73.000,00	55.276,93	34.725,54	38.274,46	34.725,54	
22 MATERIAL, SUMINISTROS Y OTROS	1.273.200,00	60.000,00	1.333.200,00	1.393.568,98	1.190.176,87	143.023,13	884.059,37	306.117,50
23 INDEMNIZACIONES POR RAZÓN DEL SERVICIO	1.500,00		1.500,00	62,40	62,40	1.437,60	62,40	
* 510301 R.P.M. ESPINARDO	1.349.100,00	60.000,00	1.409.100,00	1.449.621,11	1.225.677,61	183.422,39	919.560,11	306.117,50
21 REPARACIONES, MANTENIMIENTO Y CONSERVACIÓN	32.000,00		32.000,00	30.219,76	22.955,89	9.044,11	22.955,89	
22 MATERIAL, SUMINISTROS Y OTROS	457.620,00	108.500,00	566.120,00	512.021,07	453.111,51	113.008,49	345.552,78	107.558,73
23 INDEMNIZACIONES POR RAZÓN DEL SERVICIO	1.800,00		1.800,00	1.669,31	1.669,31	130,69	1.669,31	
* 510302 R.P.M. ALHAMA	491.420,00	108.500,00	599.920,00	543.910,14	477.736,71	122.183,29	370.177,98	107.558,73
21 REPARACIONES, MANTENIMIENTO Y CONSERVACIÓN	173.500,00	45.000,00	128.500,00	93.849,76	77.114,96	51.385,04	72.926,04	4.188,92
22 MATERIAL, SUMINISTROS Y OTROS	1.270.910,00	32.250,00	1.303.160,00	1.446.069,37	1.333.882,45	30.722,45	944.086,01	389.796,44
23 INDEMNIZACIONES POR RAZÓN DEL SERVICIO	1.000,00		1.000,00			1.000,00		
62 INVERSIÓN NUEVA ASOCIADA FUNCIONAM.OPERATIV	1.000.000,00	955.357,40	44.642,60	20.125,92	13.500,00	31.142,60	13.500,00	
63 INVERSIÓN DE REPOSICION ASOCIADA FUNC.OPERA		100.000,00	100.000,00	225.530,63	99.015,28	984,72	30.755,08	68.260,20
* 510303 R.P.M. MURCIA	2.445.410,00	868.107,40	1.577.302,60	1.785.575,68	1.523.512,69	53.789,91	1.061.267,13	462.245,56
21 REPARACIONES, MANTENIMIENTO Y CONSERVACIÓN	47.800,00	15.000,00	32.800,00	2.405,43	1.829,34	30.970,66	1.829,34	
22 MATERIAL, SUMINISTROS Y OTROS	504.450,00	147.000,00	357.450,00	103.013,62	98.954,62	258.495,38	92.087,69	6.866,93
23 INDEMNIZACIONES POR RAZÓN DEL SERVICIO	1.400,00		1.400,00	1.280,00	1.280,00	120,00	1.280,00	
63 INVERSIÓN DE REPOSICION ASOCIADA FUNC.OPERA	1.500.000,00	1.089.667,85	410.332,15	132.291,14	591,14	409.741,01	591,14	
* 510304 R.P.M. CARTAGENA	2.053.650,00	1.251.667,85	801.982,15	238.990,19	102.655,10	699.327,05	95.788,17	6.866,93
21 REPARACIONES, MANTENIMIENTO Y CONSERVACIÓN	73.700,00		73.700,00	83.878,54	69.665,28	4.034,72	59.574,27	10.091,01



Cuentas Anuales 2009

22 MATERIAL, SUMINISTROS Y OTROS	1.148.840,00	100.000,00	1.248.840,00	1.258.440,77	1.177.713,87	71.126,13	889.407,44	288.306,43
23 INDEMNIZACIONES POR RAZÓN DEL SERVICIO	1.100,00		1.100,00	892,05	892,05	207,95	892,05	
83 INVERSIÓN DE REPOSICION ASOCIADA FUNC.OPERA		385.591,12	385.591,12	363.416,61	323.150,93	62.440,19	189.528,11	133.622,82
* 510305 R.P.M. LORCA	1.223.640,00	485.591,12	1.709.231,12	1.706.627,97	1.571.422,13	137.808,99	1.139.401,87	432.020,26
21 REPARACIONES, MANTENIMIENTO Y CONSERVACIÓN				6.237,28				
22 MATERIAL, SUMINISTROS Y OTROS				1.186,01	1.186,01	1.186,01-	580,41	605,60
* 510306 R.P.M. FCO.J.ASTURIANO				7.423,29	1.186,01	1.186,01-	580,41	605,60
21 REPARACIONES, MANTENIMIENTO Y CONSERVACIÓN	4.100,00		4.100,00	3.631,95	3.154,32	945,68	3.009,32	145,00
22 MATERIAL, SUMINISTROS Y OTROS	86.436,00		86.436,00	78.169,89	78.169,89	8.266,11	43.966,23	34.203,66
* 510307 H.P.M. ABARÁN	90.536,00		90.536,00	81.801,84	81.324,21	9.211,79	46.975,55	34.348,66
21 REPARACIONES, MANTENIMIENTO Y CONSERVACIÓN	9.100,00		9.100,00	7.768,28	3.050,59	6.049,41	3.050,59	
22 MATERIAL, SUMINISTROS Y OTROS	86.750,00		86.750,00	88.520,18	66.931,01	19.818,99	52.672,55	14.258,46
* 510308 H.P.M. ALCANTARILLA	95.850,00		95.850,00	96.288,46	69.981,60	25.868,40	55.723,14	14.258,46
21 REPARACIONES, MANTENIMIENTO Y CONSERVACIÓN	5.750,00		5.750,00	6.321,31	2.935,12	2.814,88	2.777,65	157,47
22 MATERIAL, SUMINISTROS Y OTROS	76.150,00		76.150,00	72.441,97	55.173,50	20.976,50	52.428,23	2.745,27
* 510309 H.P.M. ARCHENA	81.900,00		81.900,00	78.763,28	58.108,62	23.791,38	55.205,88	2.902,74
21 REPARACIONES, MANTENIMIENTO Y CONSERVACIÓN	9.700,00		9.700,00	8.674,82	4.591,83	5.108,17	4.284,43	307,40
22 MATERIAL, SUMINISTROS Y OTROS	78.300,00		78.300,00	72.313,35	59.359,72	18.940,28	49.690,33	9.669,39
* 510310 H.P.M. CARAVACA	88.000,00		88.000,00	80.988,17	63.951,55	24.048,45	53.974,76	9.976,79
21 REPARACIONES, MANTENIMIENTO Y CONSERVACIÓN	8.000,00		8.000,00	9.727,48	8.098,86	98,86-	7.593,50	505,36
22 MATERIAL, SUMINISTROS Y OTROS	75.892,00		75.892,00	83.740,35	77.300,62	1.408,62-	54.269,41	23.031,24
* 510311 H.P.M. CARTAGENA I	83.892,00		83.892,00	93.467,83	85.399,48	1.507,48-	61.862,91	23.536,57
21 REPARACIONES, MANTENIMIENTO Y CONSERVACIÓN	13.100,00		13.100,00	11.921,65	6.694,84	6.405,16	5.809,39	885,45
22 MATERIAL, SUMINISTROS Y OTROS	110.590,00		110.590,00	111.039,96	97.263,63	13.326,37	70.415,28	26.848,35



Cuentas Anuales 2009

* 510312 H.P.M. CARTAGENA III	123.690,00		123.690,00	122.961,61	103.958,47	19.731,53	76.224,67	27.733,80
21 REPARACIONES, MANTENIMIENTO Y CONSERVACIÓN	12.500,00		12.500,00	9.952,60	7.629,58	4.870,42	6.897,39	732,19
22 MATERIAL, SUMINISTROS Y OTROS	89.294,00		89.294,00	99.031,64	77.052,30	12.241,70	63.358,81	13.693,49
* 510313 H.P.M. CIEZA	101.794,00		101.794,00	108.984,24	84.681,88	17.112,12	70.256,20	14.425,68
21 REPARACIONES, MANTENIMIENTO Y CONSERVACIÓN	10.600,00		10.600,00	13.785,05	11.721,60	1.121,60-	11.602,70	118,90
22 MATERIAL, SUMINISTROS Y OTROS	88.380,00		88.380,00	81.158,95	63.986,48	24.393,52	47.347,10	16.639,38
* 510314 H.P.M. JUMILLA	98.980,00		98.980,00	94.944,00	75.708,08	23.271,92	58.949,80	16.758,28
21 REPARACIONES, MANTENIMIENTO Y CONSERVACIÓN	8.300,00		8.300,00	8.815,85	6.438,95	1.861,05	4.771,02	1.667,93
22 MATERIAL, SUMINISTROS Y OTROS	87.035,00		87.035,00	86.282,89	66.610,93	20.424,07	57.616,94	8.993,99
* 510315 H.P.M. LA UNIÓN	95.335,00		95.335,00	95.098,74	73.049,88	22.285,12	62.387,96	10.661,92
21 REPARACIONES, MANTENIMIENTO Y CONSERVACIÓN	13.000,00		13.000,00	13.372,90	10.435,37	2.564,63	9.621,18	814,19
22 MATERIAL, SUMINISTROS Y OTROS	133.270,00		133.270,00	146.131,80	67.499,56	65.770,44	43.031,19	24.468,37
* 510316 H.P.M. LORCA	146.270,00		146.270,00	159.504,70	77.934,93	68.335,07	52.652,37	25.282,56
21 REPARACIONES, MANTENIMIENTO Y CONSERVACIÓN	10.200,00		10.200,00	18.901,06	15.789,03	5.589,03-	15.674,48	114,55
22 MATERIAL, SUMINISTROS Y OTROS	89.340,00		89.340,00	94.472,00	72.286,19	17.053,81	64.870,22	7.415,97
62 INVERSIÓN NUEVA ASOCIADA FUNCIONAM.OPERATIV		96.250,03	96.250,03	91.054,17	86.046,43	10.203,60	86.046,43	
* 510317 H.P.M. MOLINA	99.540,00	96.250,03	195.790,03	204.427,23	174.121,65	21.668,38	166.591,13	7.530,52
21 REPARACIONES, MANTENIMIENTO Y CONSERVACIÓN	12.700,00		12.700,00	14.760,01	11.223,56	1.476,44	10.021,85	1.201,63
22 MATERIAL, SUMINISTROS Y OTROS	78.860,00		78.860,00	90.593,76	82.809,92	3.949,92-	59.869,60	22.940,32
* 510318 H.P.M. MURCIA I	91.560,00		91.560,00	105.353,77	94.033,48	2.473,48-	69.891,49	24.141,99
21 REPARACIONES, MANTENIMIENTO Y CONSERVACIÓN	12.700,00		12.700,00	10.902,25	8.136,10	4.563,90	7.543,11	592,99
22 MATERIAL, SUMINISTROS Y OTROS	97.950,00		97.950,00	106.342,97	93.581,45	4.368,55	67.174,45	26.407,00
* 510319 H.P.M. MURCIA II	110.650,00		110.650,00	117.245,22	101.717,55	8.932,45	74.717,56	26.999,99
21 REPARACIONES, MANTENIMIENTO Y CONSERVACIÓN	13.100,00		13.100,00	12.591,53	7.300,27	5.799,73	4.809,96	2.490,31



Cuentas Anuales 2009

22 MATERIAL, SUMINISTROS Y OTROS	88.873,00		88.873,00	91.928,28	68.967,73	19.905,27	42.750,13	26.217,60
62 INVERSIÓN NUEVA ASOCIADA FUNCIONAM.OPERATIV		67.226,98	67.226,98	66.980,29	66.980,29	246,69	57.980,29	9.000,00
* 510320 H.P.M. PUERTO DE MAZARRÓN	101.973,00	67.226,98	169.199,98	171.500,10	143.248,29	25.951,69	105.540,38	37.707,91
21 REPARACIONES, MANTENIMIENTO Y CONSERVACIÓN	9.400,00		9.400,00	8.530,13	5.609,82	3.790,18	5.241,42	368,40
22 MATERIAL, SUMINISTROS Y OTROS	126.655,00		126.655,00	120.308,83	99.261,37	27.393,63	80.958,65	18.302,72
* 510321 H.P.M. ROLDÁN	136.055,00		136.055,00	128.838,96	104.871,19	31.183,81	86.200,07	18.671,12
21 REPARACIONES, MANTENIMIENTO Y CONSERVACIÓN	8.700,00		8.700,00	8.063,85	6.516,86	2.183,14	6.162,92	353,94
22 MATERIAL, SUMINISTROS Y OTROS	82.800,00		82.800,00	85.386,02	72.392,61	10.407,39	57.469,03	14.923,58
* 510322 H.P.M. SAN JAVIER	91.500,00		91.500,00	93.449,87	78.909,47	12.590,53	63.631,95	15.277,52
21 REPARACIONES, MANTENIMIENTO Y CONSERVACIÓN	6.700,00		6.700,00	3.411,62	2.255,84	4.444,16	2.255,84	
22 MATERIAL, SUMINISTROS Y OTROS	90.895,00		90.895,00	73.779,30	56.721,07	34.173,93	46.990,96	9.730,11
62 INVERSIÓN NUEVA ASOCIADA FUNCIONAM.OPERATIV	1.501.350,00		1.501.350,00	1.245.598,19	530.904,45	970.445,55	378.206,85	152.697,60
* 510323 H.P.M. TORRES DE COTILLAS	1.598.945,00		1.598.945,00	1.322.789,11	589.881,36	1.009.063,64	427.453,65	162.427,71
21 REPARACIONES, MANTENIMIENTO Y CONSERVACIÓN	11.500,00		11.500,00	9.049,12	3.897,94	7.602,06	3.787,74	110,20
22 MATERIAL, SUMINISTROS Y OTROS	87.100,00		87.100,00	84.975,68	65.289,03	21.810,97	57.332,09	7.956,94
* 510324 H.P.M. YECLA	98.600,00		98.600,00	94.024,80	69.186,97	29.413,03	61.119,83	8.067,14
21 REPARACIONES, MANTENIMIENTO Y CONSERVACIÓN	74.975,00		74.975,00			74.975,00		
22 MATERIAL, SUMINISTROS Y OTROS	265.345,00	176.000,00	441.345,00	155.066,62	68.458,39	372.886,61	51.981,45	16.476,94
23 INDEMNIZACIONES POR RAZÓN DEL SERVICIO	27.600,00	11.000,00	16.600,00	12.192,20	12.192,20	4.407,80	12.192,20	
62 INVERSIÓN NUEVA ASOCIADA FUNCIONAM.OPERATIV		126.188,95	126.188,95	124.116,27	90.364,09	35.824,86	3.368,16	86.995,93
63 INVERSIÓN DE REPOSICIÓN ASOCIADA FUNC.OPERA	500.000,00	102.084,50	397.915,50	326.503,66	198.171,12	199.744,38	106.365,97	91.805,15
* 510325 HOGARES COMUNES	867.920,00	189.104,45	1.057.024,45	617.878,75	369.185,80	687.838,65	173.907,78	195.278,02
23 INDEMNIZACIONES POR RAZÓN DEL SERVICIO	4.000,00		4.000,00	3.632,80	3.632,80	367,20	3.632,80	



Cuentas Anuales 2009

* 510326 HOGARES COMUNES MAR MENOR	4.000,00		4.000,00	3.632,80	3.632,80	367,20	3.632,80	
21 REPARACIONES, MANTENIMIENTO Y CONSERVACIÓN	71.700,00		71.700,00	61.089,73	46.247,25	25.452,75	46.247,25	
22 MATERIAL, SUMINISTROS Y OTROS	1.437.010,00	290.493,69	1.727.503,69	1.624.298,71	1.392.817,15	334.686,54	1.052.355,26	340.461,89
23 INDEMNIZACIONES POR RAZÓN DEL SERVICIO	2.500,00		2.500,00	888,00	888,00	1.612,00	888,00	
62 INVERSIÓN NUEVA ASOCIADA FUNCIONAM.OPERATIV		197.428,20	197.428,20	177.723,60	134.969,81	62.458,39	28.663,60	106.306,21
63 INVERSIÓN DE REPOSICION ASOCIADA FUNC. OPERA		13.000,00	13.000,00			13.000,00		
* 510327 RESIDENCIA PSICOGERIÁTRICA EL PALMAR	1.511.210,00	500.921,89	2.012.131,89	1.864.000,04	1.574.922,21	437.209,68	1.128.154,11	446.768,10
21 REPARACIONES, MANTENIMIENTO Y CONSERVACIÓN				10.580,87	3.955,60	3.955,60	371,20	3.584,40
22 MATERIAL, SUMINISTROS Y OTROS				34.493,18	31.913,18	31.913,18	21.455,20	10.457,98
62 INVERSIÓN NUEVA ASOCIADA FUNCIONAM.OPERATIV	1.000.000,00	414.900,16	1.414.900,16	1.361.778,80	1.226.083,15	188.817,01	1.196.935,44	29.147,71
* 510328 RESIDENCIA PERSONAS MAYORES EL PALMAR	1.000.000,00	414.900,16	1.414.900,16	1.406.852,85	1.261.951,93	152.948,23	1.218.761,84	43.190,09
63 INVERSIÓN DE REPOSICION ASOCIADA FUNC. OPERA	300.000,00	168.434,27-	131.565,73	81.366,99	46.366,99	85.198,74	46.366,99	
* 510329 R.P.M. DE SAN PEDRO DEL PINATAR	300.000,00	168.434,27-	131.565,73	81.366,99	46.366,99	85.198,74	46.366,99	
10 ALTOS CARGOS	60.578,00		60.578,00	59.388,56	59.388,56	1.189,44	59.388,56	
12 FUNCIONARIOS	4.312.705,00	408.335,50	4.721.040,50	4.623.055,92	4.623.055,92	97.984,58	4.623.055,92	
13 LABORALES	794.149,00	397.246,15-	396.902,85	345.463,34	345.463,34	51.439,51	345.463,34	
15 INCENTIVOS AL RENDIMIENTO	81.974,00	58.932,15-	23.041,85	14.524,01	14.524,01	8.517,84	14.524,01	
16 CUOTAS, PRESTACIONES Y GASTOS SOCIALES EMPLE	1.273.031,00		1.273.031,00	1.251.930,13	1.251.930,13	21.100,87	1.251.930,13	
20 ARRENDAMIENTOS Y CÁNONES	55.620,00		55.620,00	51.833,28	38.874,96	16.745,04	34.555,52	4.319,44
21 REPARACIONES, MANTENIMIENTO Y CONSERVACIÓN	67.750,00		67.750,00	31.923,39	28.989,62	38.760,38	28.280,27	709,35
22 MATERIAL, SUMINISTROS Y OTROS	1.568.035,00	57.600,00-	1.510.435,00	1.187.146,62	1.135.945,94	374.489,06	937.907,91	198.038,03
23 INDEMNIZACIONES POR RAZÓN DEL	35.000,00	10.000,00-	25.000,00	5.199,94	5.199,94	19.800,06	5.199,94	



Cuentas Anuales 2009

SERVICIO									
46 AL SECTOR PÚBLICO LOCAL	1.695.000,00	338.800,00-	1.356.200,00	1.356.167,00	1.356.167,00	33,00	893.030,50	463.136,50	
47 A EMPRESAS PRIVADAS	194.738,00	171.092,00-	23.646,00	23.646,00	23.646,00		15.592,00	8.054,00	
48 A FAMILIAS E INSTITUCIONES SIN FINES DE LUC	37.586.064,00	59.493.645,98	97.079.709,98	96.236.980,56	96.236.980,56	842.729,42	94.609.756,42	1.627.224,14	
64 GASTOS DE INVERSIONES DE CARÁCTER INMATERIA	35.000,00	45.054,40	80.054,40	68.161,60	40.716,00	39.338,40	17.330,40	23.385,60	
78 A FAMILIAS E INSTITUCIONES SIN FINES DE LUC	230.000,00		230.000,00			230.000,00			
* 510400 C.N.S. D.G.PENSIONES, VALORAC.PGMAS.INSE	47.989.644,00	58.913.365,58	106.903.009,58	105.255.420,35	105.160.881,98	1.742.127,60	102.836.014,92	2.324.867,06	
21 REPARACIONES, MANTENIMIENTO Y CONSERVACIÓN	45.000,00		45.000,00	14.093,29	11.476,73	33.523,27	9.048,09	2.428,64	
22 MATERIAL, SUMINISTROS Y OTROS	244.000,00	48.000,00	292.000,00	244.278,15	231.570,60	60.429,40	193.730,67	37.839,93	
23 INDEMNIZACIONES POR RAZÓN DEL SERVICIO	6.000,00	1.000,00	7.000,00	4.254,35	4.254,35	2.745,65	4.254,35		
62 INVERSIÓN NUEVA ASOCIADA FUNCIONAM. OPERATIV	12.232,00	2.936,20	15.168,20	987,79	216,45	14.951,75		216,45	
* 510401 U.V. MURCIA	307.232,00	51.936,20	359.168,20	263.613,58	247.518,13	111.650,07	207.033,11	40.485,02	
21 REPARACIONES, MANTENIMIENTO Y CONSERVACIÓN	21.000,00		21.000,00	14.686,92	13.581,05	7.418,95	11.168,29	2.412,76	
22 MATERIAL, SUMINISTROS Y OTROS	106.589,00		106.589,00	73.747,70	66.577,33	40.011,67	50.432,23	16.145,10	
23 INDEMNIZACIONES POR RAZÓN DEL SERVICIO	4.200,00		4.200,00	2.786,15	2.786,15	1.413,85	2.786,15		
* 510402 U.V. CARTAGENA	131.789,00		131.789,00	91.220,77	82.944,53	48.844,47	64.386,67	18.557,86	
21 REPARACIONES, MANTENIMIENTO Y CONSERVACIÓN	7.750,00		7.750,00	3.185,52	2.371,49	5.378,51	1.286,61	484,88	
22 MATERIAL, SUMINISTROS Y OTROS	58.010,00		58.010,00	17.143,40	13.485,20	44.524,80	11.574,76	1.910,44	
23 INDEMNIZACIONES POR RAZÓN DEL SERVICIO	3.500,00		3.500,00	1.146,00	1.146,00	2.354,00	838,00	308,00	
63 INVERSIÓN DE REPOSICIÓN ASOCIADA FUNC. OPERA		8.900,00	8.900,00	8.900,00	8.900,00		8.900,00		
* 510403 U.V. LORCA	69.260,00	8.900,00	78.160,00	30.374,92	25.902,69	52.257,31	23.199,37	2.703,32	



LPG.CAP.PROG

ZSI-V505
ISSO - I.M.A.S. - EJERCICIO 2009
LIQUIDACION DEL PRESUPUESTO DE GASTOS
CAPÍTULO 1
Mes: 1 a 13

Programa	Crédito Inicial	Modificaciones	Créd. Definitivo	Gtos. Comprometido	Oblig. Recon. Norma	Reman. de Crédito	Pagos	Oblig. Pend. Pago
311B DIRECCIÓN Y SERVICIOS GENERALES DEL IMAS	5.463.171,00	140.958,97	5.604.129,97	5.530.674,94	5.527.532,94	76.597,03	5.525.588,34	1.944,60
* 510100 C.N.S. DIRECCIÓN Y GERENCIA IMAS	5.463.171,00	140.958,97	5.604.129,97	5.530.674,94	5.527.532,94	76.597,03	5.525.588,34	1.944,60
313B PERSONAS CON TRASTORNO MENTAL Y OTROS COL	4.858.608,00	440.317,74-	4.418.290,26	4.307.202,05	4.307.151,87	111.138,39	4.307.151,87	
313F PERSONAS CON DISCAPACIDAD	18.375.844,00	2.913.512,20	21.289.356,20	20.562.266,83	20.562.266,82	727.089,38	20.562.266,82	
313H TURISMO SOCIAL	227.312,00	55.736,93	283.048,93	287.729,80	287.729,80	4.680,87-	287.729,80	
* 510200 C.N.S. D.G.PERSONAS DISCAPACIDAD	23.461.764,00	2.528.931,39	25.990.695,39	25.157.198,68	25.157.148,49	833.546,90	25.157.148,49	
313G PERSONAS MAYORES	24.762.599,00	3.634.522,10	28.397.121,10	28.384.960,81	28.384.960,81	12.160,29	28.384.960,81	
* 510300 C.N.S. D.G.PERSONAS MAYORES	24.762.599,00	3.634.522,10	28.397.121,10	28.384.960,81	28.384.960,81	12.160,29	28.384.960,81	
313N VALORACIÓN Y DIAGNÓSTICO	3.049.763,00	164.856,16	3.214.619,16	3.192.968,81	3.192.968,81	21.650,35	3.192.968,81	
314C PENSIONES, AYUDAS Y SUBVENCIONES	3.472.674,00	212.698,96-	3.259.975,04	3.101.393,15	3.101.393,15	158.581,89	3.101.393,15	
* 510400 C.N.S. D.G.PENSIONES, VALORAC.PGMAS.INSE	6.522.437,00	47.842,80-	6.474.594,20	6.294.361,96	6.294.361,96	180.232,24	6.294.361,96	
** Total	60.209.971,00	6.256.569,66	66.466.540,66	65.367.196,39	65.364.004,20	1.102.536,46	65.362.059,60	1.944,60



Cuentas Anuales 2009

LPG.CAP.PROG

ZSI-V505

ISSO - I.M.A.S. - EJERCICIO 2009

LIQUIDACION DEL PRESUPUESTO DE GASTOS

Mes: 1 a 13 CAPÍTULO 2

Programa	Crédito Inicial	Modificaciones	Créd. Definitivo	Gtos. Comprometidos	Oblig. Recon. Neta	Reman. de Crédito	Pagos	Oblig. Pend. Pag.
311B DIRECCIÓN Y SERVICIOS GENERALES DEL IMAS	1.713.277,00	563.000,00	2.276.277,00	1.771.436,19	1.692.439,70	583.837,30	1.256.301,40	436.138,30
* 510100 C.N.S. DIRECCIÓN Y GERENCIA IMAS	1.713.277,00	563.000,00	2.276.277,00	1.771.436,19	1.692.439,70	583.837,30	1.256.301,40	436.138,30
313B PERSONAS CON TRASTORNO MENTAL Y OTROS COL	3.235.750,00	911.000,08	2.324.749,92	2.288.334,75	2.240.661,68	84.088,24	2.240.661,68	
313F PERSONAS CON DISCAPACIDAD	6.729.334,00	1.568.046,15	5.161.287,85	4.790.868,55	4.695.850,72	465.437,13	4.666.191,48	29.659,24
* 510200 C.N.S. D.G.PERSONAS DISCAPACIDAD	9.965.084,00	2.479.046,23	7.486.037,77	7.079.203,30	6.936.512,40	549.525,37	6.906.853,16	29.659,24
313B PERSONAS CON TRASTORNO MENTAL Y OTROS COL	1.326.775,00	250.589,83	1.577.364,83	1.371.693,64	1.186.529,02	390.835,81	824.879,04	361.649,98
* 510201 LUIS VALENCIANO	1.326.775,00	250.589,83	1.577.364,83	1.371.693,64	1.186.529,02	390.835,81	824.879,04	361.649,98
313F PERSONAS CON DISCAPACIDAD	452.617,00		452.617,00	420.940,97	352.202,87	100.414,13	260.412,35	91.790,52
* 510202 C.O. EL PALMAR	452.617,00		452.617,00	420.940,97	352.202,87	100.414,13	260.412,35	91.790,52
313F PERSONAS CON DISCAPACIDAD	1.114.610,00	4.000,00	1.110.610,00	1.003.067,47	874.467,81	236.142,19	698.985,57	175.482,24
* 510203 C.O. CANTERAS	1.114.610,00	4.000,00	1.110.610,00	1.003.067,47	874.467,81	236.142,19	698.985,57	175.482,24
313F PERSONAS CON DISCAPACIDAD	542.850,00		542.850,00	551.597,18	496.432,02	46.417,98	381.187,14	115.244,88
* 510204 C.O. ESPINARDO	542.850,00		542.850,00	551.597,18	496.432,02	46.417,98	381.187,14	115.244,88
313F PERSONAS CON DISCAPACIDAD	564.460,00		564.460,00	600.652,70	537.724,80	26.735,20	442.277,96	95.446,84
* 510205 C.O. CIEZA	564.460,00		564.460,00	600.652,70	537.724,80	26.735,20	442.277,96	95.446,84
313F PERSONAS CON DISCAPACIDAD	770.600,00	221.790,00	992.390,00	888.820,06	815.160,93	177.229,07	627.950,33	187.210,60
* 510206 C.O. CHURRA	770.600,00	221.790,00	992.390,00	888.820,06	815.160,93	177.229,07	627.950,33	187.210,60
313F PERSONAS CON DISCAPACIDAD	784.710,00		784.710,00	845.164,81	636.077,97	148.632,03	470.389,88	165.688,09
* 510207 C.O. JULIO L.A.	784.710,00		784.710,00	845.164,81	636.077,97	148.632,03	470.389,88	165.688,09
313H TURISMO SOCIAL	70.282,00	5.091,18	65.190,82	77.309,96	69.973,15	4.782,33	40.069,07	29.904,08
* 510208 R.T.L. EL PEÑASCO E ISLA PLANA	70.282,00	5.091,18	65.190,82	77.309,96	69.973,15	4.782,33	40.069,07	29.904,08
313H TURISMO SOCIAL		92.095,20	92.095,20	38.969,34	38.969,34	53.125,86	31.372,29	7.597,05



Cuentas Anuales 2009

* 510209 CASA DEL MAR DE CARTAGENA		92.095,20	92.095,20	38.969,34	38.969,34	53.125,86	31.372,29	7.597,05
313H TURISMO SOCIAL		47.995,98	47.995,98	5.080,56	801,35	47.194,63		801,35
* 510210 CASA DEL MAR DE MAZARRÓN		47.995,98	47.995,98	5.080,56	801,35	47.194,63		801,35
313G PERSONAS MAYORES	23.359.714,00	3.495.636,50-	19.864.077,50	19.499.149,02	19.009.811,46	854.266,04	18.100.476,02	909.335,44
* 510300 C.N.S. D.G.PERSONAS MAYORES	23.359.714,00	3.495.636,50-	19.864.077,50	19.499.149,02	19.009.811,46	854.266,04	18.100.476,02	909.335,44
313G PERSONAS MAYORES	1.349.100,00	60.000,00	1.409.100,00	1.449.621,11	1.225.677,61	183.422,39	919.560,11	306.117,50
* 510301 R.P.M. ESPINARDO	1.349.100,00	60.000,00	1.409.100,00	1.449.621,11	1.225.677,61	183.422,39	919.560,11	306.117,50
313G PERSONAS MAYORES	491.420,00	108.500,00	599.920,00	543.910,14	477.736,71	122.183,29	370.177,98	107.558,73
* 510302 R.P.M. ALHAMA	491.420,00	108.500,00	599.920,00	543.910,14	477.736,71	122.183,29	370.177,98	107.558,73
313G PERSONAS MAYORES	1.445.410,00	12.750,00-	1.432.660,00	1.539.919,13	1.410.997,41	21.662,59	1.017.012,05	393.985,36
* 510303 R.P.M. MURCIA	1.445.410,00	12.750,00-	1.432.660,00	1.539.919,13	1.410.997,41	21.662,59	1.017.012,05	393.985,36
313G PERSONAS MAYORES	553.650,00	162.000,00-	391.650,00	106.699,05	102.063,96	289.586,04	95.197,03	6.866,93
* 510304 R.P.M. CARTAGENA	553.650,00	162.000,00-	391.650,00	106.699,05	102.063,96	289.586,04	95.197,03	6.866,93
313G PERSONAS MAYORES	1.223.640,00	100.000,00	1.323.640,00	1.343.211,36	1.248.271,20	75.368,80	949.873,76	298.397,44
* 510305 R.P.M. LORCA	1.223.640,00	100.000,00	1.323.640,00	1.343.211,36	1.248.271,20	75.368,80	949.873,76	298.397,44
313G PERSONAS MAYORES				7.423,29	1.186,01	1.186,01-	580,41	605,60
* 510306 R.P.M. FCO.J.ASTURIANO				7.423,29	1.186,01	1.186,01-	580,41	605,60
313G PERSONAS MAYORES	90.536,00		90.536,00	81.801,84	81.324,21	9.211,79	46.975,55	34.348,66
* 510307 H.P.M. ABARÁN	90.536,00		90.536,00	81.801,84	81.324,21	9.211,79	46.975,55	34.348,66
313G PERSONAS MAYORES	95.850,00		95.850,00	96.288,46	69.981,60	25.868,40	55.723,14	14.258,46
* 510308 H.P.M. ALCANTARILLA	95.850,00		95.850,00	96.288,46	69.981,60	25.868,40	55.723,14	14.258,46
313G PERSONAS MAYORES	81.900,00		81.900,00	78.763,28	58.108,62	23.791,38	55.205,88	2.902,74
* 510309 H.P.M. ARCHENA	81.900,00		81.900,00	78.763,28	58.108,62	23.791,38	55.205,88	2.902,74
313G PERSONAS MAYORES	88.000,00		88.000,00	80.988,17	63.951,55	24.048,45	53.974,76	9.976,79
* 510310 H.P.M. CARAVACA	88.000,00		88.000,00	80.988,17	63.951,55	24.048,45	53.974,76	9.976,79
313G PERSONAS MAYORES	83.892,00		83.892,00	93.467,83	85.399,48	1.507,48-	61.862,91	23.536,57
* 510311 H.P.M. CARTAGENA I	83.892,00		83.892,00	93.467,83	85.399,48	1.507,48-	61.862,91	23.536,57
313G PERSONAS MAYORES	123.690,00		123.690,00	122.961,61	103.958,47	19.731,53	76.224,67	27.733,80
* 510312 H.P.M. CARTAGENA III	123.690,00		123.690,00	122.961,61	103.958,47	19.731,53	76.224,67	27.733,80



Cuentas Anuales 2009

313G PERSONAS MAYORES	101.794,00		101.794,00	108.984,24	84.681,88	17.112,12	70.256,20	14.425,68
* 510313 H.P.M. CIEZA	101.794,00		101.794,00	108.984,24	84.681,88	17.112,12	70.256,20	14.425,68
313G PERSONAS MAYORES	98.980,00		98.980,00	94.944,00	75.708,08	23.271,92	58.949,80	16.758,28
* 510314 H.P.M. JUMILLA	98.980,00		98.980,00	94.944,00	75.708,08	23.271,92	58.949,80	16.758,28
313G PERSONAS MAYORES	95.335,00		95.335,00	95.098,74	73.049,88	22.285,12	62.387,96	10.661,92
* 510315 H.P.M. LA UNIÓN	95.335,00		95.335,00	95.098,74	73.049,88	22.285,12	62.387,96	10.661,92
313G PERSONAS MAYORES	146.270,00		146.270,00	159.504,70	77.934,93	68.335,07	52.652,37	25.282,56
* 510316 H.P.M. LORCA	146.270,00		146.270,00	159.504,70	77.934,93	68.335,07	52.652,37	25.282,56
313G PERSONAS MAYORES	99.540,00		99.540,00	113.373,06	88.075,22	11.464,78	80.544,70	7.530,52
* 510317 H.P.M. MOLINA	99.540,00		99.540,00	113.373,06	88.075,22	11.464,78	80.544,70	7.530,52
313G PERSONAS MAYORES	91.560,00		91.560,00	105.353,77	94.033,48	2.473,48	69.891,49	24.141,99
* 510318 H.P.M. MURCIA I	91.560,00		91.560,00	105.353,77	94.033,48	2.473,48	69.891,49	24.141,99
313G PERSONAS MAYORES	110.650,00		110.650,00	117.245,22	101.717,55	8.932,45	74.717,56	26.999,99
* 510319 H.P.M. MURCIA II	110.650,00		110.650,00	117.245,22	101.717,55	8.932,45	74.717,56	26.999,99
313G PERSONAS MAYORES	101.973,00		101.973,00	104.519,81	76.268,00	25.705,00	47.560,09	28.707,91
* 510320 H.P.M. PUERTO DE MAZARRÓN	101.973,00		101.973,00	104.519,81	76.268,00	25.705,00	47.560,09	28.707,91
313G PERSONAS MAYORES	136.055,00		136.055,00	128.838,96	104.871,19	31.183,81	86.200,07	18.671,12
* 510321 H.P.M. ROLDÁN	136.055,00		136.055,00	128.838,96	104.871,19	31.183,81	86.200,07	18.671,12
313G PERSONAS MAYORES	91.500,00		91.500,00	93.449,87	78.909,47	12.590,53	63.631,95	15.277,52
* 510322 H.P.M. SAN JAVIER	91.500,00		91.500,00	93.449,87	78.909,47	12.590,53	63.631,95	15.277,52
313G PERSONAS MAYORES	97.595,00		97.595,00	77.190,92	58.976,91	38.618,09	49.246,80	9.730,11
* 510323 H.P.M. TORRES DE COTILLAS	97.595,00		97.595,00	77.190,92	58.976,91	38.618,09	49.246,80	9.730,11
313G PERSONAS MAYORES	98.600,00		98.600,00	94.024,80	69.186,97	29.413,03	61.119,83	8.067,14
* 510324 H.P.M. YECLA	98.600,00		98.600,00	94.024,80	69.186,97	29.413,03	61.119,83	8.067,14
313G PERSONAS MAYORES	367.920,00	165.000,00	532.920,00	167.258,82	80.650,59	452.269,41	64.173,65	16.476,94
* 510325 HOGARES COMUNES	367.920,00	165.000,00	532.920,00	167.258,82	80.650,59	452.269,41	64.173,65	16.476,94
313G PERSONAS MAYORES	4.000,00		4.000,00	3.632,80	3.632,80	367,20	3.632,80	
* 510326 HOGARES COMUNES MAR MENOR	4.000,00		4.000,00	3.632,80	3.632,80	367,20	3.632,80	
313G PERSONAS MAYORES	1.511.210,00	290.493,69	1.801.703,69	1.686.276,44	1.439.952,40	361.751,29	1.099.490,51	340.461,89
* 510327 RESIDENCIA PSICOGERIÁTRICA EL	1.511.210,00	290.493,69	1.801.703,69	1.686.276,44	1.439.952,40	361.751,29	1.099.490,51	340.461,89



Cuentas Anuales 2009

PALMAR									
313G PERSONAS MAYORES				45.074,05	35.868,78	35.868,78-	21.826,40	14.042,38	
* 510328 RESIDENCIA PERSONAS MAYORES EL PALMAR				45.074,05	35.868,78	35.868,78-	21.826,40	14.042,38	
313N VALORACIÓN Y DIAGNÓSTICO	1.116.330,00	57.600,00-	1.058.730,00	802.696,03	769.750,20	288.979,80	654.526,41	115.223,79	
314C PENSIONES, AYUDAS Y SUBVENCIONES	610.075,00	10.000,00-	600.075,00	473.407,20	439.260,26	160.814,74	351.417,23	87.843,03	
* 510400 C.N.S. D.G.PENSIONES, VALORAC. PGMAS. INSE	1.726.405,00	67.600,00-	1.658.805,00	1.276.103,23	1.209.010,46	449.794,54	1.005.943,64	203.066,82	
313N VALORACIÓN Y DIAGNÓSTICO	295.000,00	49.000,00	344.000,00	262.625,79	247.301,68	96.698,32	207.033,11	40.268,57	
* 510401 U.V. MURCIA	295.000,00	49.000,00	344.000,00	262.625,79	247.301,68	96.698,32	207.033,11	40.268,57	
313N VALORACIÓN Y DIAGNÓSTICO	131.789,00		131.789,00	91.220,77	82.944,53	48.844,47	64.386,67	18.557,86	
* 510402 U.V. CARTAGENA	131.789,00		131.789,00	91.220,77	82.944,53	48.844,47	64.386,67	18.557,86	
313N VALORACIÓN Y DIAGNÓSTICO	69.260,00		69.260,00	21.474,92	17.002,69	52.257,31	14.299,37	2.703,32	
* 510403 U.V. LORCA	69.260,00		69.260,00	21.474,92	17.002,69	52.257,31	14.299,37	2.703,32	
** Total	51.667.503,00	4.277.659,21-	47.389.843,79	44.544.335,38	41.675.537,14	5.714.306,65	37.001.467,43	4.674.069,71	



LPG.CAP.PROG

ZSI-V505

ISSO - I.M.A.S. - EJERCICIO 2009

LIQUIDACION DEL PRESUPUESTO DE GASTOS

Mes: 1 a 13 CAPÍTULO 4

Programa	Crédito Inicial	Modificaciones	Créd. Definitivo	Gtos. Comprometido	Oblig. Recon. Netas	Reman. de Crédito	Pagos	Oblig. Pend. Pago
311B DIRECCIÓN Y SERVICIOS GENERALES DEL IMAS	280.000,00	170.000,00	450.000,00	450.000,00	450.000,00		450.000,00	
* 510100 C.N.S. DIRECCIÓN Y GERENCIA IMAS	280.000,00	170.000,00	450.000,00	450.000,00	450.000,00		450.000,00	
313B PERSONAS CON TRASTORNO MENTAL Y OTROS COL	486.475,00	14.012,00-	472.463,00	472.463,00	472.463,00		472.463,00	
313F PERSONAS CON DISCAPACIDAD	16.290.216,00	257.314,45	16.547.530,45	16.522.554,12	16.483.554,12	63.976,33	16.299.969,51	183.584,61
* 510200 C.N.S. D.G.PERSONAS DISCAPACIDAD	16.776.691,00	243.302,45	17.019.993,45	16.995.017,12	16.956.017,12	63.976,33	16.772.432,51	183.584,61
313G PERSONAS MAYORES	2.860.816,00	5.660.983,03	8.521.799,03	8.406.059,36	8.278.613,36	243.185,67	7.573.737,78	704.875,58
* 510300 C.N.S. D.G.PERSONAS MAYORES	2.860.816,00	5.660.983,03	8.521.799,03	8.406.059,36	8.278.613,36	243.185,67	7.573.737,78	704.875,58
314C PENSIONES, AYUDAS Y SUBVENCIONES	39.475.802,00	58.983.753,98	98.459.555,98	97.616.793,56	97.616.793,56	842.762,42	95.518.378,92	2.098.414,64
* 510400 C.N.S. D.G.PENSIONES, VALORAC.PGMAS.INSE	39.475.802,00	58.983.753,98	98.459.555,98	97.616.793,56	97.616.793,56	842.762,42	95.518.378,92	2.098.414,64
** Total	59.393.309,00	65.058.039,46	124.451.348,46	123.467.870,04	123.301.424,04	1.149.924,42	120.314.549,21	2.986.874,83



Cuentas Anuales 2009

LPG.CAP.PROG

ZSI-V505

ISSO - I.M.A.S. - EJERCICIO 2009

LIQUIDACION DEL PRESUPUESTO DE GASTOS

Mes: 1 a 13 CAPÍTULO 6

Programa	Crédito Inicial	Modificaciones	Créd. Definitivo	Gtos. Comprometido	Oblig. Recon. Neto	Reman. de Crédito	Pagos	Oblig. Pend. Pago
311B DIRECCIÓN Y SERVICIOS GENERALES DEL IMAS	240.000,00	58.305,44	298.305,44	259.317,82	106.007,51	192.297,93	68.644,93	37.362,58
* 510100 C.N.S. DIRECCIÓN Y GERENCIA IMAS	240.000,00	58.305,44	298.305,44	259.317,82	106.007,51	192.297,93	68.644,93	37.362,58
313B PERSONAS CON TRASTORNO MENTAL Y OTROS COL	25.000,00		25.000,00			25.000,00		
313F PERSONAS CON DISCAPACIDAD	500.000,00	417.515,37-	82.484,63	60.633,64	26.574,62	55.910,01	17.409,42	9.165,20
* 510200 C.N.S. D.G.PERSONAS DISCAPACIDAD	525.000,00	417.515,37-	107.484,63	60.633,64	26.574,62	80.910,01	17.409,42	9.165,20
313B PERSONAS CON TRASTORNO MENTAL Y OTROS COL	152.000,00		152.000,00	153.922,32	132.998,84	19.001,16	93.920,54	39.078,30
* 510201 LUIS VALENCIANO	152.000,00		152.000,00	153.922,32	132.998,84	19.001,16	93.920,54	39.078,30
313F PERSONAS CON DISCAPACIDAD		9.200,00	9.200,00	9.148,72		9.200,00		
* 510202 C.O. EL PALMAR		9.200,00	9.200,00	9.148,72		9.200,00		
313F PERSONAS CON DISCAPACIDAD		50.000,00	50.000,00	49.995,57		50.000,00		
* 510203 C.O. CANTERAS		50.000,00	50.000,00	49.995,57		50.000,00		
313F PERSONAS CON DISCAPACIDAD		66.616,79	66.616,79	66.616,79	20.216,79	46.400,00	20.216,79	
* 510204 C.O. ESPINARDO		66.616,79	66.616,79	66.616,79	20.216,79	46.400,00	20.216,79	
313F PERSONAS CON DISCAPACIDAD	3.422.000,00	48.616,79-	3.373.383,21	2.543.020,78	2.085.490,09	1.287.893,12	2.085.490,09	
* 510206 C.O. CHURRA	3.422.000,00	48.616,79-	3.373.383,21	2.543.020,78	2.085.490,09	1.287.893,12	2.085.490,09	
313F PERSONAS CON DISCAPACIDAD	1.000.000,00	909.200,00-	90.800,00	23.443,60		90.800,00		
* 510207 C.O. JULIO L.A.	1.000.000,00	909.200,00-	90.800,00	23.443,60		90.800,00		
313H TURISMO SOCIAL	110.000,00	44.651,40-	65.348,60	55.552,40		65.348,60		
* 510208 R.T.L. EL PEÑASCO E ISLA PLANA	110.000,00	44.651,40-	65.348,60	55.552,40		65.348,60		
313H TURISMO SOCIAL		54.211,34	54.211,34	35.433,37	21.777,13	32.434,21	19.996,33	1.780,80
* 510209 CASA DEL MAR DE CARTAGENA		54.211,34	54.211,34	35.433,37	21.777,13	32.434,21	19.996,33	1.780,80
313H TURISMO SOCIAL		65.000,00	65.000,00	69.152,79		65.000,00		



Cuentas Anuales 2009

* 510210 CASA DEL MAR DE MAZARRÓN		65.000,00	65.000,00	69.152,79		65.000,00		
313G PERSONAS MAYORES	745.998,00	717.421,83	28.576,17	28.576,17	28.576,17		23.218,77	5.357,40
* 510300 C.N.S. D.G.PERSONAS MAYORES	745.998,00	717.421,83	28.576,17	28.576,17	28.576,17		23.218,77	5.357,40
313G PERSONAS MAYORES	1.000.000,00	855.357,40	144.642,60	245.656,55	112.515,28	32.127,32	44.255,08	68.260,20
* 510303 R.P.M. MURCIA	1.000.000,00	855.357,40	144.642,60	245.656,55	112.515,28	32.127,32	44.255,08	68.260,20
313G PERSONAS MAYORES	1.500.000,00	1.089.667,85	410.332,15	132.291,14	591,14	409.741,01	591,14	
* 510304 R.P.M. CARTAGENA	1.500.000,00	1.089.667,85	410.332,15	132.291,14	591,14	409.741,01	591,14	
313G PERSONAS MAYORES		385.591,12	385.591,12	363.416,61	323.150,93	62.440,19	189.528,11	133.622,82
* 510305 R.P.M. LORCA		385.591,12	385.591,12	363.416,61	323.150,93	62.440,19	189.528,11	133.622,82
313G PERSONAS MAYORES		96.250,03	96.250,03	91.054,17	86.046,43	10.203,60	86.046,43	
* 510317 H.P.M. MOLINA		96.250,03	96.250,03	91.054,17	86.046,43	10.203,60	86.046,43	
313G PERSONAS MAYORES		67.226,98	67.226,98	66.980,29	66.980,29	246,69	57.980,29	9.000,00
* 510320 H.P.M. PUERTO DE MAZARRÓN		67.226,98	67.226,98	66.980,29	66.980,29	246,69	57.980,29	9.000,00
313G PERSONAS MAYORES	1.501.350,00		1.501.350,00	1.245.598,19	530.904,45	970.445,55	378.206,85	152.697,60
* 510323 H.P.M. TORRES DE COTILLAS	1.501.350,00		1.501.350,00	1.245.598,19	530.904,45	970.445,55	378.206,85	152.697,60
313G PERSONAS MAYORES	500.000,00	24.104,45	524.104,45	450.619,93	288.535,21	235.569,24	109.734,13	178.801,08
* 510325 HOGARES COMUNES	500.000,00	24.104,45	524.104,45	450.619,93	288.535,21	235.569,24	109.734,13	178.801,08
313G PERSONAS MAYORES		210.428,20	210.428,20	177.723,60	134.969,81	75.458,39	28.663,60	106.306,21
* 510327 RESIDENCIA PSICOGERIÁTRICA EL PALMAR		210.428,20	210.428,20	177.723,60	134.969,81	75.458,39	28.663,60	106.306,21
313G PERSONAS MAYORES	1.000.000,00	414.900,16	1.414.900,16	1.361.778,80	1.226.083,15	188.817,01	1.196.935,44	29.147,71
* 510328 RESIDENCIA PERSONAS MAYORES EL PALMAR	1.000.000,00	414.900,16	1.414.900,16	1.361.778,80	1.226.083,15	188.817,01	1.196.935,44	29.147,71
313G PERSONAS MAYORES	300.000,00	168.434,27	131.565,73	81.366,99	46.366,99	85.198,74	46.366,99	
* 510329 R.P.M. DE SAN PEDRO DEL PINATAR	300.000,00	168.434,27	131.565,73	81.366,99	46.366,99	85.198,74	46.366,99	
314C PENSIONES, AYUDAS Y SUBVENCIONES	35.000,00	45.054,40	80.054,40	68.161,60	40.716,00	39.338,40	17.330,40	23.385,60
* 510400 C.N.S. D.G.PENSIONES, VALORAC. PGMAS. INSE	35.000,00	45.054,40	80.054,40	68.161,60	40.716,00	39.338,40	17.330,40	23.385,60
313N VALORACIÓN Y DIAGNÓSTICO	12.232,00	2.936,20	15.168,20	987,79	216,45	14.951,75		216,45
* 510401 U.V. MURCIA	12.232,00	2.936,20	15.168,20	987,79	216,45	14.951,75		216,45
313N VALORACIÓN Y DIAGNÓSTICO		8.900,00	8.900,00	8.900,00	8.900,00		8.900,00	



Cuentas Anuales 2009

* 510403 U.V. LORCA		8.900,00	8.900,00	8.900,00	8.900,00		8.900,00	
** Total	12.043.580,00	2.692.139,80-	9.351.440,20	7.649.349,63	5.287.617,28	4.063.822,92	4.493.435,33	794.181,95



LPG.CAP.PROG

ZSI-V505

ISSO - I.M.A.S. - EJERCICIO 2009

LIQUIDACION DEL PRESUPUESTO DE GASTOS

Mes: 1 a 13 CAPÍTULO 7

Programa	Credito Inicial	Modificaciones	Cred. Definitivo	Gtos. Comprometidos	Oblig. Recon. Nota	Reman. de Crédito	Pagos	Oblig. Pend. Pag.
311B DIRECCIÓN Y SERVICIOS GENERALES DEL IMAS	3.000,00		3.000,00	3.000,00	3.000,00		3.000,00	
* 510100 C.N.S. DIRECCIÓN Y GERENCIA IMAS	3.000,00		3.000,00	3.000,00	3.000,00		3.000,00	
313B PERSONAS CON TRASTORNO MENTAL Y OTROS COL	380.000,00	100.000,00	480.000,00	480.000,00	180.000,00	300.000,00	180.000,00	
313F PERSONAS CON DISCAPACIDAD	5.117.289,00	6.318.248,00	11.435.537,00	11.435.535,67	10.659.535,67	776.001,33	10.659.535,67	
* 510200 C.N.S. D.G.PERSONAS DISCAPACIDAD	5.497.289,00	6.418.248,00	11.915.537,00	11.915.535,67	10.839.535,67	1.076.001,33	10.839.535,67	
313G PERSONAS MAYORES	4.107.589,00	4.002.812,14	8.110.401,14	7.416.600,92	7.416.600,92	693.800,22	7.317.527,78	99.073,14
* 510300 C.N.S. D.G.PERSONAS MAYORES	4.107.589,00	4.002.812,14	8.110.401,14	7.416.600,92	7.416.600,92	693.800,22	7.317.527,78	99.073,14
314C PENSIONES, AYUDAS Y SUBVENCIONES	230.000,00		230.000,00			230.000,00		
* 510400 C.N.S. D.G.PENSIONES, VALORAC. PGMAS. INSE	230.000,00		230.000,00			230.000,00		
** Total	9.837.878,00	10.421.060,14	20.258.938,14	19.335.136,59	18.259.136,59	1.999.801,55	18.160.063,45	99.073,14



LPG.RES.PROG

ZSI-M506

ISSO - I.M.A.S. - EJERCICIO 2009

LIQUIDACION DEL PRESUPUESTO DE GASTOS

Clasificación Funcional por Programas

Mes: 1 a 13

Programa	Crédito Inicial	Modificaciones	Créd. Definitivo	Gtos. Comprometidos	Oblig. Recon. Netas	Reman. de Crédito	Pagos	Oblig. Pendi. Pag.
311B DIRECCIÓN Y SERVICIOS GENERALES DEL IMAS	7.699.448,00	932.264,41	8.631.712,41	8.014.428,95	7.778.980,15	852.732,26	7.303.534,67	475.445,48
* 510100 C.N.S. DIRECCIÓN Y GERENCIA IMAS	7.699.448,00	932.264,41	8.631.712,41	8.014.428,95	7.778.980,15	852.732,26	7.303.534,67	475.445,48
313B PERSONAS CON TRASTORNO MENTAL Y OTROS COL	8.985.833,00	1.265.329,82-	7.720.503,18	7.547.999,80	7.200.276,55	520.226,63	7.200.276,55	
313F PERSONAS CON DISCAPACIDAD	47.012.683,00	7.503.513,13	54.516.196,13	53.371.858,81	52.427.781,95	2.088.414,18	52.205.372,90	222.409,05
313H TURISMO SOCIAL	227.312,00	55.736,93	283.048,93	287.729,80	287.729,80	4.680,87-	287.729,80	
* 510200 C.N.S. D.G.PERSONAS DISCAPACIDAD	56.225.828,00	6.293.920,24	62.519.748,24	61.207.588,41	59.915.788,30	2.603.959,94	59.693.379,25	222.409,05
313B PERSONAS CON TRASTORNO MENTAL Y OTROS COL	1.478.775,00	250.589,83	1.729.364,83	1.525.615,96	1.319.527,86	409.836,97	918.799,58	400.728,28
* 510201 LUIS VALENCIANO	1.478.775,00	250.589,83	1.729.364,83	1.525.615,96	1.319.527,86	409.836,97	918.799,58	400.728,28
313F PERSONAS CON DISCAPACIDAD	452.617,00	9.200,00	461.817,00	430.089,69	352.202,87	109.614,13	260.412,35	91.790,52
* 510202 C.O. EL PALMAR	452.617,00	9.200,00	461.817,00	430.089,69	352.202,87	109.614,13	260.412,35	91.790,52
313F PERSONAS CON DISCAPACIDAD	1.114.610,00	46.000,00	1.160.610,00	1.053.063,04	874.467,81	286.142,19	698.985,57	175.482,24
* 510203 C.O. CANTERAS	1.114.610,00	46.000,00	1.160.610,00	1.053.063,04	874.467,81	286.142,19	698.985,57	175.482,24
313F PERSONAS CON DISCAPACIDAD	542.850,00	66.616,79	609.466,79	618.213,97	516.648,81	92.817,98	401.403,93	115.244,88
* 510204 C.O. ESPINARDO	542.850,00	66.616,79	609.466,79	618.213,97	516.648,81	92.817,98	401.403,93	115.244,88
313F PERSONAS CON DISCAPACIDAD	564.460,00		564.460,00	600.652,70	537.724,80	26.735,20	442.277,96	95.446,84
* 510205 C.O. CIEZA	564.460,00		564.460,00	600.652,70	537.724,80	26.735,20	442.277,96	95.446,84
313F PERSONAS CON DISCAPACIDAD	4.192.600,00	173.173,21	4.365.773,21	3.431.840,84	2.900.651,02	1.465.122,19	2.713.440,42	187.210,60
* 510206 C.O. CHURRA	4.192.600,00	173.173,21	4.365.773,21	3.431.840,84	2.900.651,02	1.465.122,19	2.713.440,42	187.210,60
313F PERSONAS CON DISCAPACIDAD	1.784.710,00	909.200,00-	875.510,00	868.608,41	636.077,97	239.432,03	470.389,88	165.688,09
* 510207 C.O. JULIO L.A.	1.784.710,00	909.200,00-	875.510,00	868.608,41	636.077,97	239.432,03	470.389,88	165.688,09



Cuentas Anuales 2009

313H TURISMO SOCIAL	180.282,00	49.742,58-	130.539,42	132.862,36	69.973,15	60.566,27	40.069,07	29.904,08
* 510208 R.T.L. EL PEÑASCO E ISLA PLANA	180.282,00	49.742,58-	130.539,42	132.862,36	69.973,15	60.566,27	40.069,07	29.904,08
313H TURISMO SOCIAL		146.306,54	146.306,54	74.402,71	60.746,47	85.560,07	51.368,62	9.377,85
* 510209 CASA DEL MAR DE CARTAGENA		146.306,54	146.306,54	74.402,71	60.746,47	85.560,07	51.368,62	9.377,85
313H TURISMO SOCIAL		112.995,98	112.995,98	74.233,35	801,35	112.194,63		801,35
* 510210 CASA DEL MAR DE MAZARRÓN		112.995,98	112.995,98	74.233,35	801,35	112.194,63		801,35
313G PERSONAS MAYORES	55.836.716,00	9.085.258,94	64.921.974,94	63.735.346,28	63.118.562,72	1.803.412,22	61.399.921,16	1.718.641,56
* 510300 C.N.S. D.G.PERSONAS MAYORES	55.836.716,00	9.085.258,94	64.921.974,94	63.735.346,28	63.118.562,72	1.803.412,22	61.399.921,16	1.718.641,56
313G PERSONAS MAYORES	1.349.100,00	60.000,00	1.409.100,00	1.449.621,11	1.225.677,61	183.422,39	919.560,11	306.117,50
* 510301 R.P.M. ESPINARDO	1.349.100,00	60.000,00	1.409.100,00	1.449.621,11	1.225.677,61	183.422,39	919.560,11	306.117,50
313G PERSONAS MAYORES	491.420,00	108.500,00	599.920,00	543.910,14	477.736,71	122.183,29	370.177,98	107.558,73
* 510302 R.P.M. ALHAMA	491.420,00	108.500,00	599.920,00	543.910,14	477.736,71	122.183,29	370.177,98	107.558,73
313G PERSONAS MAYORES	2.445.410,00	868.107,40-	1.577.302,60	1.785.575,68	1.523.512,69	53.789,91	1.061.267,13	462.245,56
* 510303 R.P.M. MURCIA	2.445.410,00	868.107,40-	1.577.302,60	1.785.575,68	1.523.512,69	53.789,91	1.061.267,13	462.245,56
313G PERSONAS MAYORES	2.053.650,00	1.251.667,85-	801.982,15	238.990,19	102.655,10	699.327,05	95.788,17	6.866,93
* 510304 R.P.M. CARTAGENA	2.053.650,00	1.251.667,85-	801.982,15	238.990,19	102.655,10	699.327,05	95.788,17	6.866,93
313G PERSONAS MAYORES	1.223.640,00	485.591,12	1.709.231,12	1.706.627,97	1.571.422,13	137.808,99	1.139.401,87	432.020,26
* 510305 R.P.M. LORCA	1.223.640,00	485.591,12	1.709.231,12	1.706.627,97	1.571.422,13	137.808,99	1.139.401,87	432.020,26
313G PERSONAS MAYORES				7.423,29	1.186,01	1.186,01-	580,41	605,60
* 510306 R.P.M. FCO.J.ASTURIANO				7.423,29	1.186,01	1.186,01-	580,41	605,60
313G PERSONAS MAYORES	90.536,00		90.536,00	81.801,84	81.324,21	9.211,79	46.975,55	34.348,66
* 510307 H.P.M. ABARÁN	90.536,00		90.536,00	81.801,84	81.324,21	9.211,79	46.975,55	34.348,66
313G PERSONAS MAYORES	95.850,00		95.850,00	96.288,46	69.981,60	25.868,40	55.723,14	14.258,46
* 510308 H.P.M. ALCANTARILLA	95.850,00		95.850,00	96.288,46	69.981,60	25.868,40	55.723,14	14.258,46
313G PERSONAS MAYORES	81.900,00		81.900,00	78.763,28	58.108,62	23.791,38	55.205,88	2.902,74
* 510309 H.P.M. ARCHENA	81.900,00		81.900,00	78.763,28	58.108,62	23.791,38	55.205,88	2.902,74
313G PERSONAS MAYORES	88.000,00		88.000,00	80.988,17	63.951,55	24.048,45	53.974,76	9.976,79
* 510310 H.P.M. CARAVACA	88.000,00		88.000,00	80.988,17	63.951,55	24.048,45	53.974,76	9.976,79
313G PERSONAS MAYORES	83.892,00		83.892,00	93.467,83	85.399,48	1.507,48-	61.862,91	23.536,57
* 510311 H.P.M. CARTAGENA I	83.892,00		83.892,00	93.467,83	85.399,48	1.507,48-	61.862,91	23.536,57



Cuentas Anuales 2009

313G PERSONAS MAYORES	123.690,00		123.690,00	122.961,61	103.958,47	19.731,53	76.224,67	27.733,80
* 510312 H.P.M. CARTAGENA III	123.690,00		123.690,00	122.961,61	103.958,47	19.731,53	76.224,67	27.733,80
313G PERSONAS MAYORES	101.794,00		101.794,00	108.984,24	84.681,88	17.112,12	70.256,20	14.425,68
* 510313 H.P.M. CIEZA	101.794,00		101.794,00	108.984,24	84.681,88	17.112,12	70.256,20	14.425,68
313G PERSONAS MAYORES	98.980,00		98.980,00	94.944,00	75.708,08	23.271,92	58.949,80	16.758,28
* 510314 H.P.M. JUMILLA	98.980,00		98.980,00	94.944,00	75.708,08	23.271,92	58.949,80	16.758,28
313G PERSONAS MAYORES	95.335,00		95.335,00	95.098,74	73.049,88	22.285,12	62.387,96	10.661,92
* 510315 H.P.M. LA UNIÓN	95.335,00		95.335,00	95.098,74	73.049,88	22.285,12	62.387,96	10.661,92
313G PERSONAS MAYORES	146.270,00		146.270,00	159.504,70	77.934,93	68.335,07	52.652,37	25.282,56
* 510316 H.P.M. LORCA	146.270,00		146.270,00	159.504,70	77.934,93	68.335,07	52.652,37	25.282,56
313G PERSONAS MAYORES	99.540,00	96.250,03	195.790,03	204.427,23	174.121,65	21.668,38	166.591,13	7.530,52
* 510317 H.P.M. MOLINA	99.540,00	96.250,03	195.790,03	204.427,23	174.121,65	21.668,38	166.591,13	7.530,52
313G PERSONAS MAYORES	91.560,00		91.560,00	105.353,77	94.033,48	2.473,48-	69.891,49	24.141,99
* 510318 H.P.M. MURCIA I	91.560,00		91.560,00	105.353,77	94.033,48	2.473,48-	69.891,49	24.141,99
313G PERSONAS MAYORES	110.650,00		110.650,00	117.245,22	101.717,55	8.932,45	74.717,56	26.999,99
* 510319 H.P.M. MURCIA II	110.650,00		110.650,00	117.245,22	101.717,55	8.932,45	74.717,56	26.999,99
313G PERSONAS MAYORES	101.973,00	67.226,98	169.199,98	171.500,10	143.248,29	25.951,69	105.540,38	37.707,91
* 510320 H.P.M. PUERTO DE MAZARRÓN	101.973,00	67.226,98	169.199,98	171.500,10	143.248,29	25.951,69	105.540,38	37.707,91
313G PERSONAS MAYORES	136.055,00		136.055,00	128.838,96	104.871,19	31.183,81	86.200,07	18.671,12
* 510321 H.P.M. ROLDÁN	136.055,00		136.055,00	128.838,96	104.871,19	31.183,81	86.200,07	18.671,12
313G PERSONAS MAYORES	91.500,00		91.500,00	93.449,87	78.909,47	12.590,53	63.631,95	15.277,52
* 510322 H.P.M. SAN JAVIER	91.500,00		91.500,00	93.449,87	78.909,47	12.590,53	63.631,95	15.277,52
313G PERSONAS MAYORES	1.598.945,00		1.598.945,00	1.322.789,11	589.881,36	1.009.063,64	427.453,65	162.427,71
* 510323 H.P.M. TORRES DE COTILLAS	1.598.945,00		1.598.945,00	1.322.789,11	589.881,36	1.009.063,64	427.453,65	162.427,71
313G PERSONAS MAYORES	98.600,00		98.600,00	94.024,80	69.186,97	29.413,03	61.119,83	8.067,14
* 510324 H.P.M. YECLA	98.600,00		98.600,00	94.024,80	69.186,97	29.413,03	61.119,83	8.067,14
313G PERSONAS MAYORES	867.920,00	189.104,45	1.057.024,45	617.878,75	369.185,80	687.838,65	173.907,78	195.278,02
* 510325 HOGARES COMUNES	867.920,00	189.104,45	1.057.024,45	617.878,75	369.185,80	687.838,65	173.907,78	195.278,02
313G PERSONAS MAYORES	4.000,00		4.000,00	3.632,80	3.632,80	367,20	3.632,80	
* 510326 HOGARES COMUNES MAR MENOR	4.000,00		4.000,00	3.632,80	3.632,80	367,20	3.632,80	



Cuentas Anuales 2009

313G PERSONAS MAYORES	1.511.210,00	500.921,89	2.012.131,89	1.864.000,04	1.574.922,21	437.209,68	1.128.154,11	446.768,10
* 510327 RESIDENCIA PSICOGERIÁTRICA EL PALMAR	1.511.210,00	500.921,89	2.012.131,89	1.864.000,04	1.574.922,21	437.209,68	1.128.154,11	446.768,10
313G PERSONAS MAYORES	1.000.000,00	414.900,16	1.414.900,16	1.406.852,85	1.261.951,93	152.948,23	1.218.761,84	43.190,09
* 510328 RESIDENCIA PERSONAS MAYORES EL PALMAR	1.000.000,00	414.900,16	1.414.900,16	1.406.852,85	1.261.951,93	152.948,23	1.218.761,84	43.190,09
313G PERSONAS MAYORES	300.000,00	168.434,27-	131.565,73	81.366,99	46.366,99	85.198,74	46.366,99	
* 510329 R.P.M. DE SAN PEDRO DEL PINATAR	300.000,00	168.434,27-	131.565,73	81.366,99	46.366,99	85.198,74	46.366,99	
313N VALORACIÓN Y DIAGNÓSTICO	4.166.093,00	107.256,16	4.273.349,16	3.995.664,84	3.962.719,01	310.630,15	3.847.495,22	115.223,79
314C PENSIONES, AYUDAS Y SUBVENCIONES	43.823.551,00	58.806.109,42	102.629.660,42	101.259.755,51	101.198.162,97	1.431.497,45	98.988.519,70	2.209.643,27
* 510400 C.N.S. D.G.PENSIONES, VALORAC.PGMAS.INSE	47.989.644,00	58.913.365,58	106.903.009,58	105.255.420,35	105.160.881,98	1.742.127,60	102.836.014,92	2.324.867,06
313N VALORACIÓN Y DIAGNÓSTICO	307.232,00	51.936,20	359.168,20	263.613,58	247.518,13	111.650,07	207.033,11	40.485,02
* 510401 U.V. MURCIA	307.232,00	51.936,20	359.168,20	263.613,58	247.518,13	111.650,07	207.033,11	40.485,02
313N VALORACIÓN Y DIAGNÓSTICO	131.789,00		131.789,00	91.220,77	82.944,53	48.844,47	64.386,67	18.557,86
* 510402 U.V. CARTAGENA	131.789,00		131.789,00	91.220,77	82.944,53	48.844,47	64.386,67	18.557,86
313N VALORACIÓN Y DIAGNÓSTICO	69.260,00	8.900,00	78.160,00	30.374,92	25.902,69	52.257,31	23.199,37	2.703,32
* 510403 U.V. LORCA	69.260,00	8.900,00	78.160,00	30.374,92	25.902,69	52.257,31	23.199,37	2.703,32
** Total	193.152.241,00	74.765.870,25	267.918.111,25	260.363.888,03	253.887.719,25	14.030.392,00	245.331.575,02	8.556.144,23



LPG.SERV.PROG.ART.

LQP-V508

ISSO - I.M.A.S. - EJERCICIO 2009

LIQUIDACION DEL PRESUPUESTO DE GASTOS

Clasificación funcional por Orgánica/Funcional: 5101

Mes: 1 a 13

Subcódigo	Credito Inicial	Modificaciones	Cred. Definitivo	Gtos Comprometidos	Oblig. Recon. Netas	Reman. de Crédito	Pagos	Oblig. Pend. Pago
10000 RETRIBUCIONES BÁSICAS	19.401,00		19.401,00	19.019,83	19.019,83	381,17	19.019,83	
10001 OTRAS REMUNERACIONES	52.006,00		52.006,00	50.985,16	50.985,16	1.020,84	50.985,16	
* 100 RETRIBUCIONES BÁSICAS Y OTRAS REMUNERACIONES	71.407,00		71.407,00	70.004,99	70.004,99	1.402,01	70.004,99	
** 10 ALTOS CARGOS	71.407,00		71.407,00	70.004,99	70.004,99	1.402,01	70.004,99	
12000 SUELDO	1.660.931,00	25.998,03	1.686.929,03	1.454.321,37	1.454.321,37	232.607,66	1.454.321,37	
12001 TRIENIOS	233.867,00	6.000,00	239.867,00	234.228,15	234.228,15	5.638,85	234.228,15	
12002 COMPLEMENTO DE DESTINO	939.906,00		939.906,00	863.293,34	863.293,34	76.612,66	863.293,34	
12003 COMPLEMENTO ESPECÍFICO DEL PUESTO DE TRABAJO	674.400,00		674.400,00	941.672,83	941.672,83	267.272,83	941.672,83	
12005 OTRAS REMUNERACIONES	467.226,00		467.226,00	482.322,78	482.322,78	15.096,78	482.322,78	
* 120 RETRIBUCIONES BÁSICAS Y COMPLEMENTARIAS	3.976.330,00	31.998,03	4.008.328,03	3.975.838,47	3.975.838,47	32.489,56	3.975.838,47	
12100 SUELDO	55.122,00	41.193,64	13.928,36	13.503,47	13.503,47	424,89	13.503,47	
12101 TRIENIOS		500,00	500,00			500,00		
* 121 RETRIBUCIONES POR SUSTITUCION DE FUNCION	55.122,00	40.693,64	14.428,36	13.503,47	13.503,47	924,89	13.503,47	
12400 SUELDO		60.500,00	60.500,00	48.175,21	48.175,21	12.324,79	48.175,21	
12401 TRIENIOS		500,00	500,00	179,80	179,80	320,20	179,80	
* 124 RETRIB. FUNCIONARIOS INTERINOS SIN ADSCR		61.000,00	61.000,00	48.355,01	48.355,01	12.644,99	48.355,01	
** 12 FUNCIONARIOS	4.031.452,00	52.304,39	4.083.756,39	4.037.696,95	4.037.696,95	46.059,44	4.037.696,95	
13100 SALARIOS	87.838,00	21.390,69	109.228,69	108.484,02	108.484,02	744,67	108.484,02	



Cuentas Anuales 2009

13101 ANTIGÜEDAD		1.100,00	1.100,00	508,26	508,26	591,74	508,26	
* 131 LABORAL TEMPORAL	87.838,00	22.490,69	110.328,69	108.992,28	108.992,28	1.336,41	108.992,28	
** 13 LABORALES	87.838,00	22.490,69	110.328,69	108.992,28	108.992,28	1.336,41	108.992,28	
15100 GRATIFICACIONES POR SERVICIOS EXTRAORD	199.597,00	4.163,89	203.760,89	188.009,98	188.009,98	15.750,91	188.009,98	
* 151 GRATIFICACIONES	199.597,00	4.163,89	203.760,89	188.009,98	188.009,98	15.750,91	188.009,98	
** 15 INCENTIVOS AL RENDIMIENTO	199.597,00	4.163,89	203.760,89	188.009,98	188.009,98	15.750,91	188.009,98	
16000 SEGURIDAD SOCIAL	1.054.877,00	62.000,00	1.116.877,00	1.115.018,14	1.115.018,14	1.858,86	1.115.018,14	
* 160 CUOTAS SOCIALES	1.054.877,00	62.000,00	1.116.877,00	1.115.018,14	1.115.018,14	1.858,86	1.115.018,14	
16200 FORMACIÓN Y PERFECCIONAMIENTO DEL PERS	18.000,00		18.000,00	10.952,60	7.810,60	10.189,40	5.866,00	1.944,60
* 162 GASTOS SOCIALES DEL PERSONAL	18.000,00		18.000,00	10.952,60	7.810,60	10.189,40	5.866,00	1.944,60
** 16 CUOTAS, PRESTACIONES Y GASTOS SOCIALES EMP	1.072.877,00	62.000,00	1.134.877,00	1.125.970,74	1.122.828,74	12.048,26	1.120.884,14	1.944,60
*** 1 GASTOS DE PERSONAL	5.463.171,00	140.958,97	5.604.129,97	5.530.674,94	5.527.532,94	76.597,03	5.525.588,34	1.944,60
20200 ARRENDAMIENTOS DE EDIFICIOS	26.000,00		26.000,00	8.688,40	3.855,06	22.144,94	3.855,06	
* 202 ARRENDAMIENTOS DE EDIFICIOS Y OTRAS CONS	26.000,00		26.000,00	8.688,40	3.855,06	22.144,94	3.855,06	
** 20 ARRENDAMIENTOS Y CÁNONES	26.000,00		26.000,00	8.688,40	3.855,06	22.144,94	3.855,06	
21200 EDIFICIOS	4.000,00		4.000,00	251,19	251,19	3.748,81	251,19	
21201 OTRAS CONSTRUCCIONES	3.000,00	3.000,00-						
* 212 EDIFICIOS Y OTRAS CONSTRUCCIONES	7.000,00	3.000,00-	4.000,00	251,19	251,19	3.748,81	251,19	
21300 MAQUINARIA	1.000,00	975,06-	24,94			24,94		
21301 INSTALACIONES	15.000,00	8.336,77	23.336,77	23.336,77	17.985,58	5.351,19	16.306,15	1.679,43
21302 UTILLAJE	500,00		500,00			500,00		
* 213 MAQUINARIA, INSTALACIONES Y UTILLAJE	16.500,00	7.361,71	23.861,71	23.336,77	17.985,58	5.876,13	16.306,15	1.679,43
21400 ELEMENTOS DE TRANSPORTE	500,00		500,00	121,80	121,80	378,20	121,80	
* 214 ELEMENTOS DE TRANSPORTE	500,00		500,00	121,80	121,80	378,20	121,80	
21500 MOBILIARIO Y ENSERES	10.000,00	4.361,71-	5.638,29	5.638,29	5.638,29		5.638,29	



Cuentas Anuales 2009

* 215 MOBILIARIO Y ENSERES	10.000,00	4.361,71-	5.638,29	5.638,29	5.638,29		5.638,29	
21600 EQUIPOS PARA PROCESOS DE INFORMACIÓN	70.000,00		70.000,00	35.921,69	35.921,69	34.078,31	35.474,57	447,12
* 216 EQUIPOS PARA PROCESOS DE INFORMACIÓN	70.000,00		70.000,00	35.921,69	35.921,69	34.078,31	35.474,57	447,12
21900 OTRO INMOVILIZADO MATERIAL	100,00		100,00			100,00		
* 219 OTRO INMOVILIZADO MATERIAL	100,00		100,00			100,00		
** 21 REPARACIONES, MANTENIMIENTO Y CONSERVACIÓN	104.100,00		104.100,00	65.269,74	59.918,55	44.181,45	57.792,00	2.126,55
22000 ORDINARIO NO INVENTARIABLE	22.000,00		22.000,00	26.191,01	26.191,01	4.191,01-	21.485,55	4.705,46
22001 PRENSA, REVISTAS, LIBROS Y OTRAS PUBLICACIONES	11.000,00		11.000,00	15.624,02	15.624,02	4.624,02-	15.624,02	
22002 MATERIAL INFORMÁTICO NO INVENTARIABLE	90.000,00		90.000,00	5.020,71	5.020,71	84.979,29	3.709,54	1.311,17
* 220 MATERIAL DE OFICINA	123.000,00		123.000,00	46.835,74	46.835,74	76.164,26	40.819,11	6.016,63
22100 ENERGÍA ELÉCTRICA	66.672,00		66.672,00	121.848,97	121.848,97	55.176,97-	85.256,16	36.592,81
22101 AGUA	8.000,00		8.000,00	5.770,75	5.770,75	2.229,25	4.665,52	1.105,23
22103 COMBUSTIBLE Y CARBURANTES PARA AUTOMOCIÓN	33.000,00		33.000,00	36.337,10	28.063,82	4.936,18	21.833,46	6.230,36
22104 VESTUARIO	6.700,00		6.700,00	4.977,70	4.977,70	1.722,30	2.068,81	2.908,89
22105 PRODUCTOS ALIMENTICIOS	73,00		73,00			73,00		
22109 OTROS SUMINISTROS	119.000,00	12.000,00-	107.000,00	50.286,28	50.286,28	56.713,72	11.464,59	38.821,69
* 221 SUMINISTROS	233.445,00	12.000,00-	221.445,00	219.220,80	210.947,52	10.497,48	125.288,54	85.658,98
22200 TELEFÓNICAS	107.751,00	350.000,00	457.751,00	275.273,05	268.305,94	189.445,06	109.647,74	158.658,20
22201 POSTALES Y TELEGRÁFICAS	38.000,00		38.000,00	106.065,70	106.065,70	68.065,70-	84.261,18	21.804,52
22202 TÉLEX Y TELEFAX	1.000,00		1.000,00			1.000,00		
22203 INFORMÁTICAS	1.000,00		1.000,00			1.000,00		
22209 OTRAS COMUNICACIONES	1.000,00		1.000,00			1.000,00		
* 222 COMUNICACIONES	148.751,00	350.000,00	498.751,00	381.338,75	374.371,64	124.379,36	193.908,92	180.462,72
22300 TRANSPORTES	1.000,00		1.000,00	54,52	54,52	945,48	54,52	
* 223 TRANSPORTES	1.000,00		1.000,00	54,52	54,52	945,48	54,52	
22401 DE EDIFICIOS Y LOCALES	10,00		10,00			10,00		



Cuentas Anuales 2009

22402 DE VEHÍCULOS	30.000,00		30.000,00	25.226,32	25.226,32	4.773,68	25.226,32	
22409 DE OTROS RIESGOS	177.200,00		177.200,00	177.772,15	171.695,71	5.504,29	171.695,71	
* 224 PRIMAS DE SEGURO	207.210,00		207.210,00	202.998,47	196.922,03	10.287,97	196.922,03	
22500 ESTATALES	266,00		266,00			266,00		
22501 AUTONÓMICOS	5,00		5,00	167,49	167,49	162,49-	167,49	
22502 LOCALES	276.100,00	200.000,00	476.100,00	285.360,86	285.360,86	190.739,14	164.912,43	120.448,43
* 225 TRIBUTOS	276.371,00	200.000,00	476.371,00	285.528,35	285.528,35	190.842,65	165.079,92	120.448,43
22601 ATENCIONES PROTOCOLARIAS Y REPRESENTAT	6.400,00		6.400,00	6.617,28	6.617,28	217,28-	3.245,28	3.372,00
22602 PUBLICIDAD Y PROPAGANDA	60.000,00		60.000,00	59.591,78	59.591,78	408,22	59.591,78	
22603 JURÍDICOS, CONTENCIOSOS	2.000,00		2.000,00	21.716,32	21.716,32	19.716,32-	16.537,49	5.178,83
22606 REUNIONES, CONFERENCIAS Y CURSOS	8.000,00		8.000,00			8.000,00		
22609 OTROS GASTOS DIVERSOS	42.000,00		42.000,00	3.416,53	3.416,53	38.583,47	3.416,53	
* 226 GASTOS DIVERSOS	118.400,00		118.400,00	91.341,91	91.341,91	27.058,09	82.791,08	8.550,83
22700 LIMPIEZA Y ASEO	170.000,00		170.000,00	149.942,70	113.005,97	56.994,03	100.693,78	12.312,19
22703 POSTALES	500,00		500,00	198,27	198,27	301,73	198,27	
22704 CUSTODIA, DEPÓSITO Y ALMACENAJE	500,00		500,00			500,00		
22708 ESTUDIOS Y TRABAJOS TÉCNICOS	30.000,00		30.000,00	6.294,66	6.294,66	23.705,34	6.294,66	
22707 PROCESO DE DATOS	200.000,00		200.000,00	270.211,88	259.653,48	59.653,48-	249.213,48	10.440,00
22709 OTROS	26.000,00	50.000,00	76.000,00	39.364,12	39.364,12	36.635,88	29.378,30	9.985,82
* 227 TRABAJOS REALIZADOS POR OTRAS EMPRESAS Y	427.000,00	50.000,00	477.000,00	466.011,63	418.516,50	58.483,50	385.778,49	32.738,01
** 22 MATERIAL, SUMINISTROS Y OTROS	1.535.177,00	588.000,00	2.123.177,00	1.693.330,17	1.624.518,21	498.658,79	1.190.642,61	433.875,60
23001 REEMBOLSO DE GASTOS DE ALTOS CARGOS	12.000,00	10.000,00-	2.000,00	1.694,57	1.694,57	305,43	1.597,92	96,65
23002 DEL PERSONAL	10.000,00		10.000,00	819,00	819,00	9.181,00	799,50	19,50
* 230 DIETAS	22.000,00	10.000,00-	12.000,00	2.513,57	2.513,57	9.486,43	2.397,42	116,15
23101 DE ALTOS CARGOS	14.000,00	5.000,00-	9.000,00	449,61	449,61	8.550,39	1.164,70	
23102 DEL PERSONAL	12.000,00	10.000,00-	2.000,00	1.184,70	1.184,70	815,30	1.164,70	20,00
* 231 LOCOMOCIÓN	26.000,00	15.000,00-	11.000,00	1.634,31	1.634,31	9.365,69	1.614,31	20,00



Cuentas Anuales 2009

** 23 INDEMNIZACIONES POR RAZÓN DEL SERVICIO	48.000,00	25.000,00-	23.000,00	4.147,88	4.147,88	18.852,12	4.011,73	136,15
*** 2 GASTOS CORRIENTES EN BIENES Y SERVICIOS	1.713.277,00	563.000,00	2.276.277,00	1.771.436,19	1.692.439,70	583.837,30	1.256.301,40	436.138,30
42000 A LA ADMINISTRACIÓN GRAL DE LA COMUNID		150.000,00	150.000,00	150.000,00	150.000,00		150.000,00	
* 420 A LA ADMINISTRACIÓN GRAL DE LA COMUNIDAD		150.000,00	150.000,00	150.000,00	150.000,00		150.000,00	
** 42 A LA ADMINISTRACIÓN GRAL DE LA COMUNIDAD		150.000,00	150.000,00	150.000,00	150.000,00		150.000,00	
43100 A FUNDACIONES DE LA CARM	250.000,00	50.000,00	300.000,00	300.000,00	300.000,00		300.000,00	
* 431 A FUNDACIONES DE LA CARM	250.000,00	50.000,00	300.000,00	300.000,00	300.000,00		300.000,00	
** 43 A CONSORCIOS Y FUNDACIONES DE LA CARM	250.000,00	50.000,00	300.000,00	300.000,00	300.000,00		300.000,00	
48351 BECAS DE COLABORACION	30.000,00	30.000,00-						
* 483 A ENTID. Y ACTIV. EN EL ÁREA EDUCACIÓN Y	30.000,00	30.000,00-						
** 48 A FAMILIAS E INSTITUCIONES SIN FINES DE L	30.000,00	30.000,00-						
*** 4 TRANSFERENCIAS CORRIENTES	280.000,00	170.000,00	450.000,00	450.000,00	450.000,00		450.000,00	
62200 INSTALACIONES TÉCNICAS		11.254,56	11.254,56	10.830,92	8.254,56	3.000,00	8.254,56	
* 622 INSTALACIONES TÉCNICAS		11.254,56	11.254,56	10.830,92	8.254,56	3.000,00	8.254,56	
62501 FONDO BIBLIOGRÁFICO				300,01	300,01	300,01-	165,00	135,01
* 625 FONDO ARTÍSTICO Y BIBLIOGRÁFICO				300,01	300,01	300,01-	165,00	135,01
62600 MOBILIARIO Y ENSERES		745,44	745,44	578,84	578,84	166,60		578,84
* 626 MOBILIARIO Y ENSERES		745,44	745,44	578,84	578,84	166,60		578,84
62700 EQUIPOS PARA PROCESOS DE INFORMACIÓN		109.000,00	109.000,00	100.975,20	8.182,45	100.817,55	921,04	7.261,41
* 627 EQUIPOS PARA PROCESOS DE INFORMACIÓN		109.000,00	109.000,00	100.975,20	8.182,45	100.817,55	921,04	7.261,41
62800 ELEMENTOS DE TRANSPORTE	50.000,00	50.000,00-						
* 628 ELEMENTOS DE TRANSPORTE	50.000,00	50.000,00-						
62900 OTROS ACTIVOS MATERIALES		1.305,44	1.305,44			1.305,44		



Cuentas Anuales 2009

* 629 OTROS ACTIVOS MATERIALES		1.305,44	1.305,44			1.305,44		
** 62 INVERSIÓN NUEVA ASOCIADA FUNCIONAM.OPERAT	50.000,00	72.305,44	122.305,44	112.684,97	17.315,86	104.989,58	9.340,60	7.975,26
63100 EDIFICIOS	190.000,00	44.000,00-	146.000,00	43.187,12	29.414,79	116.585,21	29.414,79	
* 631 EDIFICIOS Y OTRAS CONSTRUCCIONES	190.000,00	44.000,00-	146.000,00	43.187,12	29.414,79	116.585,21	29.414,79	
63200 INSTALACIONES TÉCNICAS				31.610,51	8.958,15	8.958,15-	8.958,15	
* 632 INSTALACIONES TÉCNICAS				31.610,51	8.958,15	8.958,15-	8.958,15	
63400 UTILLAJE				68.668,74	50.318,71	50.318,71-	20.931,39	29.387,32
* 634 UTILLAJE				68.668,74	50.318,71	50.318,71-	20.931,39	29.387,32
** 63 INVERSIÓN DE REPOSICION ASOCIADA FUNC.OPE	190.000,00	44.000,00-	146.000,00	143.466,37	88.691,65	57.308,35	59.304,33	29.387,32
64500 APLICACIONES INFORMÁTICAS		30.000,00	30.000,00	3.166,48		30.000,00		
* 645 APLICACIONES INFORMÁTICAS		30.000,00	30.000,00	3.166,48		30.000,00		
** 64 GASTOS DE INVERSIONES DE CARÁCTER INMATER		30.000,00	30.000,00	3.166,48		30.000,00		
*** 6 INVERSIONES REALES	240.000,00	58.305,44	298.305,44	259.317,82	106.007,51	192.297,93	68.644,93	37.362,58
73100 A FUNDACIONES DE LA CARM	3.000,00		3.000,00	3.000,00	3.000,00		3.000,00	
* 731 A FUNDACIONES DE LA CARM	3.000,00		3.000,00	3.000,00	3.000,00		3.000,00	
** 73 A CONSORCIOS Y FUNDACIONES DE LA CARM	3.000,00		3.000,00	3.000,00	3.000,00		3.000,00	
*** 7 TRANSFERENCIAS DE CAPITAL	3.000,00		3.000,00	3.000,00	3.000,00		3.000,00	
**** 311B DIRECCIÓN Y SERVICIOS GENERALES DEL IMA	7.699.448,00	932.264,41	8.631.712,41	8.014.428,95	7.778.980,15	852.732,26	7.303.534,67	475.445,48



LPG.SERV.PROG.ART.(p)

LQP-V508

ISSO - I.M.A.S. - EJERCICIO 2009

LIQUIDACION DEL PRESUPUESTO DE GASTOS

Clasificación funcional por Orgánica/Funcional: 5102

Mes: 1 a 13

Sección	Crédito Inicial	Modificaciones	Créd. Definitivo	Gtos Comprometidos	Oblig.Recon.Netas	Reman.de Crédito	Pagos	Oblig.Pend.Pago
12000 SUELDO	1.302.021,00	175.506,92-	1.126.514,08	1.074.868,62	1.074.868,62	51.645,46	1.074.868,62	
12001 TRIENIOS	170.560,00	5.000,00-	165.560,00	159.928,53	159.928,53	5.631,47	159.928,53	
12002 COMPLEMENTO DE DESTINO	720.051,00		720.051,00	614.781,11	614.781,11	105.269,89	614.781,11	
12003 COMPLEMENTO ESPECÍFICO DEL PUESTO DE T	294.189,00		294.189,00	450.406,29	450.406,29	156.217,29-	450.406,29	
12005 OTRAS REMUNERACIONES	390.456,00		390.456,00	360.213,96	360.213,96	30.242,04	360.213,96	
* 120 RETRIBUCIONES BÁSICAS Y COMPLEMENTARIAS	2.877.277,00	180.506,92-	2.696.770,08	2.660.198,51	2.660.198,51	36.571,57	2.660.198,51	
12100 SUELDO	249.867,00	96.515,27-	153.351,73	144.154,41	144.154,41	9.197,32	144.154,41	
12101 TRIENIOS		800,00	800,00	323,23	323,23	476,77	323,23	
* 121 RETRIBUCIONES POR SUSTITUCION DE FUNCION	249.867,00	95.715,27-	154.151,73	144.477,64	144.477,64	9.674,09	144.477,64	
12400 SUELDO		164.665,53	164.665,53	158.106,21	158.106,21	6.559,32	158.106,21	
12401 TRIENIOS		600,00	600,00	91,96	91,96	508,04	91,96	
* 124 RETRIB. FUNCIONARIOS INTERINOS SIN ADSCR		165.265,53	165.265,53	158.198,17	158.198,17	7.067,36	158.198,17	
** 12 FUNCIONARIOS	3.127.144,00	110.956,66-	3.016.187,34	2.962.874,32	2.962.874,32	53.313,02	2.962.874,32	
13100 SALARIOS	316.879,00	255.392,62-	61.486,38	54.723,26	54.673,08	6.813,30	54.673,08	
13101 ANTIGÜEDAD		1.000,00	1.000,00	525,05	525,05	474,95	525,05	
* 131 LABORAL TEMPORAL	316.879,00	254.392,62-	62.486,38	55.248,31	55.198,13	7.288,25	55.198,13	
** 13 LABORALES	316.879,00	254.392,62-	62.486,38	55.248,31	55.198,13	7.288,25	55.198,13	
15100 GRATIFICACIONES POR SERVICIOS EXTRAORD	478.233,00	109.968,46-	368.264,54	341.437,48	341.437,48	26.827,06	341.437,48	
* 151 GRATIFICACIONES	478.233,00	109.968,46-	368.264,54	341.437,48	341.437,48	26.827,06	341.437,48	
** 15 INCENTIVOS AL RENDIMIENTO	478.233,00	109.968,46-	368.264,54	341.437,48	341.437,48	26.827,06	341.437,48	



Cuentas Anuales 2009

16000 SEGURIDAD SOCIAL	936.352,00	35.000,00	971.352,00	947.641,94	947.641,94	23.710,06	947.641,94	
* 160 CUOTAS SOCIALES	936.352,00	35.000,00	971.352,00	947.641,94	947.641,94	23.710,06	947.641,94	
** 16 CUOTAS, PRESTACIONES Y GASTOS SOCIALES EMP	936.352,00	35.000,00	971.352,00	947.641,94	947.641,94	23.710,06	947.641,94	
*** 1 GASTOS DE PERSONAL	4.858.608,00	440.317,74-	4.418.290,26	4.307.202,05	4.307.151,87	111.138,39	4.307.151,87	
20200 ARRENDAMIENTOS DE EDIFICIOS		1.671,40	1.671,40	1.252,80	1.252,80	418,60	1.252,80	
* 202 ARRENDAMIENTOS DE EDIFICIOS Y OTRAS CONS		1.671,40	1.671,40	1.252,80	1.252,80	418,60	1.252,80	
** 20 ARRENDAMIENTOS Y CÁNONES		1.671,40	1.671,40	1.252,80	1.252,80	418,60	1.252,80	
21200 EDIFICIOS	10.000,00	9.849,20-	150,80	324,80	324,80	174,00-	324,80	
21201 OTRAS CONSTRUCCIONES	3.000,00		3.000,00			3.000,00		
* 212 EDIFICIOS Y OTRAS CONSTRUCCIONES	13.000,00	9.849,20-	3.150,80	324,80	324,80	2.826,00	324,80	
21300 MAQUINARIA	7.000,00		7.000,00	6.117,97	6.117,97	882,03	6.117,97	
21301 INSTALACIONES	45.000,00	4.560,97-	40.439,03	40.234,98	22.416,97	18.022,06	17.516,01	4.900,96
21302 UTILLAJE	500,00		500,00			500,00		
* 213 MAQUINARIA, INSTALACIONES Y UTILLAJE	52.500,00	4.560,97-	47.939,03	46.352,95	28.534,94	19.404,09	23.633,98	4.900,96
21400 ELEMENTOS DE TRANSPORTE	500,00		500,00			500,00		
* 214 ELEMENTOS DE TRANSPORTE	500,00		500,00			500,00		
21500 MOBILIARIO Y ENSERES	4.000,00	1.671,40-	2.328,60	477,99	477,99	1.850,61	477,99	
* 215 MOBILIARIO Y ENSERES	4.000,00	1.671,40-	2.328,60	477,99	477,99	1.850,61	477,99	
21600 EQUIPOS PARA PROCESOS DE INFORMACIÓN	1.000,00		1.000,00	1.373,39	55,63	944,37	55,63	
* 216 EQUIPOS PARA PROCESOS DE INFORMACIÓN	1.000,00		1.000,00	1.373,39	55,63	944,37	55,63	
** 21 REPARACIONES, MANTENIMIENTO Y CONSERVACIÓ	71.000,00	16.081,57-	54.918,43	48.529,13	29.393,36	25.525,07	24.492,40	4.900,96
22000 ORDINARIO NO INVENTARIABLE	3.000,00		3.000,00	569,57	569,57	2.430,43	569,57	
22001 PRENSA, REVISTAS, LIBROS Y OTRAS PUBLIC	2.000,00		2.000,00	830,59	830,59	1.169,41	830,59	
22002 MATERIAL INFORMÁTICO NO INVENTARIABLE	2.000,00		2.000,00	943,79	943,79	1.056,21	943,79	
* 220 MATERIAL DE OFICINA	7.000,00		7.000,00	2.343,95	2.343,95	4.656,05	2.343,95	



Cuentas Anuales 2009

22100 ENERGÍA ELÉCTRICA	100.000,00	85.000,00	185.000,00	267.759,37	267.759,37	82.759,37-	125.671,77	142.087,60
22101 AGUA	100.000,00		100.000,00	94.954,40	94.954,40	5.045,60	61.117,20	33.837,20
22102 GAS	65.000,00		65.000,00	20.491,95	20.491,95	44.508,05	13.206,71	7.285,24
22104 VESTUARIO	10.000,00		10.000,00	18.828,18	18.828,18	8.828,18-	18.705,70	122,48
22105 PRODUCTOS ALIMENTICIOS	325.000,00		325.000,00	166.967,03	166.967,03	158.032,97	107.545,69	59.421,34
22106 PRODUCTOS FARMACÉUTICOS Y MATERIAL SAN	13.200,00		13.200,00			13.200,00		
22107 COMBUSTIBLE Y CARBURANTES CALEFACCION	10.000,00		10.000,00	107,88	107,88	9.892,12	107,88	
22109 OTROS SUMINISTROS	100.145,00		100.145,00	56.909,94	56.909,94	43.235,06	37.748,90	19.161,04
* 221 SUMINISTROS	723.345,00	85.000,00	808.345,00	626.018,75	626.018,75	182.326,25	364.103,85	261.914,90
22200 TELEFÓNICAS	22.500,00		22.500,00	37.781,65	37.468,66	14.968,66-	13.288,94	24.179,72
22201 POSTALES Y TELEGRÁFICAS	1.000,00		1.000,00			1.000,00		
22209 OTRAS COMUNICACIONES	1.700,00		1.700,00			1.700,00		
* 222 COMUNICACIONES	25.200,00		25.200,00	37.781,65	37.468,66	12.268,66-	13.288,94	24.179,72
22300 TRANSPORTES	8.000,00		8.000,00	992,97	992,97	7.007,03	992,97	
* 223 TRANSPORTES	8.000,00		8.000,00	992,97	992,97	7.007,03	992,97	
22501 AUTONÓMICOS	10,00		10,00			10,00		
* 225 TRIBUTOS	10,00		10,00			10,00		
22606 REUNIONES, CONFERENCIAS Y CURSOS	1.000,00		1.000,00			1.000,00		
22609 OTROS GASTOS DIVERSOS	40.000,00		40.000,00	6.141,70	6.141,70	33.858,30	6.141,70	
* 226 GASTOS DIVERSOS	41.000,00		41.000,00	6.141,70	6.141,70	34.858,30	6.141,70	
22700 LIMPIEZA Y ASEO	410.000,00		410.000,00	473.409,35	361.628,02	48.371,98	290.973,62	70.654,40
22701 SEGURIDAD				30.255,61	23.352,96	23.352,96-	23.352,96	
22709 OTROS	40.000,00	180.000,00	220.000,00	144.967,73	97.935,85	122.064,15	97.935,85	
* 227 TRABAJOS REALIZADOS POR OTRAS EMPRESAS Y	450.000,00	180.000,00	630.000,00	648.632,69	482.916,83	147.083,17	412.262,43	70.654,40
** 22 MATERIAL, SUMINISTROS Y OTROS	1.254.555,00	265.000,00	1.519.555,00	1.321.911,71	1.155.882,86	363.672,14	799.133,84	356.749,02
23002 DEL PERSONAL	500,00		500,00			500,00		
* 230 DIETAS	500,00		500,00			500,00		
23102 DEL PERSONAL	720,00		720,00			720,00		



Cuentas Anuales 2009

* 231 LOCOMOCIÓN	720,00		720,00			720,00		
** 23 INDEMNIZACIONES POR RAZÓN DEL SERVICIO	1.220,00		1.220,00			1.220,00		
26003 PRESTACIÓN DE SERVICIOS A OTROS COLECT	82.400,00		82.400,00	132.088,65	131.483,85	49.083,85	131.483,85	
26006 PRESTACIÓN DE SERVICIOS DE ESTANCIAS D		37.000,00	37.000,00			37.000,00		
26007 PRESTACIÓN SERVICIOS A ENFERMOS MENTAL	2.572.850,00	628.083,29	1.944.766,71	1.901.243,89	1.859.982,17	84.784,54	1.859.982,17	
26008 PROYECTO VIVIENDAS TUTELADAS	580.500,00	325.497,79	255.002,21	255.002,21	249.195,66	5.806,55	249.195,66	
26020 SERVICIO DE ATENCION RESIDENCIAL- LEY D		5.581,00	5.581,00			5.581,00		
* 260 CONCIERTOS PARA PRESTACIÓN DE SERVICIOS	3.235.750,00	911.000,08	2.324.749,92	2.288.334,75	2.240.661,68	84.088,24	2.240.661,68	
** 26 CONCIERTOS PARA PRESTACIÓN DE SERVICIOS S	3.235.750,00	911.000,08	2.324.749,92	2.288.334,75	2.240.661,68	84.088,24	2.240.661,68	
*** 2 GASTOS CORRIENTES EN BIENES Y SERVICIOS	4.562.525,00	660.410,25	3.902.114,75	3.660.028,39	3.427.190,70	474.924,05	3.065.540,72	361.649,98
48105 ATENCION A PERSONAS CON DISCAPACIDAD	486.475,00	14.012,00	472.463,00	472.463,00	472.463,00		472.463,00	
* 481 A ENTID.Y ACTIV. EN ÁREA PROTECC.Y PROMO	486.475,00	14.012,00	472.463,00	472.463,00	472.463,00		472.463,00	
** 48 A FAMILIAS E INSTITUCIONES SIN FINES DE L	486.475,00	14.012,00	472.463,00	472.463,00	472.463,00		472.463,00	
*** 4 TRANSFERENCIAS CORRIENTES	486.475,00	14.012,00	472.463,00	472.463,00	472.463,00		472.463,00	
62100 EDIFICIOS	175.000,00		175.000,00	153.922,32	132.998,84	42.001,16	93.920,54	39.078,30
* 621 EDIFICIOS Y OTRAS CONSTRUCCIONES	175.000,00		175.000,00	153.922,32	132.998,84	42.001,16	93.920,54	39.078,30
62600 MOBILIARIO Y ENSERES	2.000,00		2.000,00			2.000,00		
* 626 MOBILIARIO Y ENSERES	2.000,00		2.000,00			2.000,00		
** 62 INVERSIÓN NUEVA ASOCIADA FUNCIONAM.OPERAT	177.000,00		177.000,00	153.922,32	132.998,84	44.001,16	93.920,54	39.078,30
*** 6 INVERSIONES REALES	177.000,00		177.000,00	153.922,32	132.998,84	44.001,16	93.920,54	39.078,30
78101 INVERSIONES EN CENTROS Y RESIDENCIAS D	380.000,00	100.000,00	480.000,00	480.000,00	180.000,00	300.000,00	180.000,00	



Cuentas Anuales 2009

* 781 A ENTID.Y ACTIV. EN ÁREA PROTECC.Y PROMO	380.000,00	100.000,00	480.000,00	480.000,00	180.000,00	300.000,00	180.000,00	
** 78 A FAMILIAS E INSTITUCIONES SIN FINES DE L	380.000,00	100.000,00	480.000,00	480.000,00	180.000,00	300.000,00	180.000,00	
*** 7 TRANSFERENCIAS DE CAPITAL	380.000,00	100.000,00	480.000,00	480.000,00	180.000,00	300.000,00	180.000,00	
**** 313B PERSONAS CON TRASTORNO MENTAL Y OTROS C	10.464.608,00	1.014.739,99	9.449.868,01	9.073.615,76	8.519.804,41	930.063,60	8.119.076,13	400.728,28
10000 RETRIBUCIONES BÁSICAS	18.763,00	5.200,00	13.563,00	13.481,10	13.481,10	81,90	13.481,10	
10001 OTRAS REMUNERACIONES	41.815,00	12.300,00	29.515,00	29.369,70	29.369,70	145,30	29.369,70	
* 100 RETRIBUCIONES BÁSICAS Y OTRAS REMUNERACIONES	60.578,00	17.500,00	43.078,00	42.850,80	42.850,80	227,20	42.850,80	
** 10 ALTOS CARGOS	60.578,00	17.500,00	43.078,00	42.850,80	42.850,80	227,20	42.850,80	
12000 SUELDO	5.333.615,00	541.838,93	5.875.453,93	5.002.449,26	5.002.449,26	873.004,67	5.002.449,26	
12001 TRIENIOS	662.088,00	16.000,00	678.088,00	669.948,64	669.948,64	8.139,36	669.948,64	
12002 COMPLEMENTO DE DESTINO	2.866.596,00		2.866.596,00	2.764.474,60	2.764.474,60	102.121,40	2.764.474,60	
12003 COMPLEMENTO ESPECÍFICO DEL PUESTO DE T	1.203.949,00		1.203.949,00	2.033.469,50	2.033.469,50	829.520,50	2.033.469,50	
12005 OTRAS REMUNERACIONES	1.505.752,00		1.505.752,00	1.605.175,08	1.605.175,08	99.423,08	1.605.175,08	
* 120 RETRIBUCIONES BÁSICAS Y COMPLEMENTARIAS	11.572.000,00	557.838,93	12.129.838,93	12.075.517,08	12.075.517,08	54.321,85	12.075.517,08	
12100 SUELDO	436.945,00	420.700,87	857.645,87	839.191,94	839.191,94	18.453,93	839.191,94	
12101 TRIENIOS		5.000,00	5.000,00	4.517,65	4.517,65	482,35	4.517,65	
* 121 RETRIBUCIONES POR SUSTITUCION DE FUNCION	436.945,00	425.700,87	862.645,87	843.709,59	843.709,59	18.936,28	843.709,59	
12400 SUELDO		936.000,00	936.000,00	916.489,55	916.489,55	19.510,45	916.489,55	
12401 TRIENIOS		2.800,00	2.800,00	2.250,39	2.250,39	549,61	2.250,39	
* 124 RETRIB. FUNCIONARIOS INTERINOS SIN ADSCR		938.800,00	938.800,00	918.739,94	918.739,94	20.060,06	918.739,94	
** 12 FUNCIONARIOS	12.008.945,00	1.922.339,80	13.931.284,80	13.837.966,61	13.837.966,61	93.318,19	13.837.966,61	
13100 SALARIOS	1.433.633,00	733.162,12	700.470,88	686.342,55	686.342,54	14.128,34	686.342,54	
13101 ANTIGÜEDAD		3.000,00	3.000,00	1.488,04	1.488,04	1.511,96	1.488,04	
* 131 LABORAL TEMPORAL	1.433.633,00	730.162,12	703.470,88	687.830,59	687.830,58	15.640,30	687.830,58	



Cuentas Anuales 2009

** 13 LABORALES	1.433.633,00	730.162,12-	703.470,88	687.830,59	687.830,58	15.640,30	687.830,58	
15000 COMPLEMENTO DE PRODUCTIVIDAD	150.000,00	150.000,00-						
* 150 PRODUCTIVIDAD	150.000,00	150.000,00-						
15100 GRATIFICACIONES POR SERVICIOS EXTRAORD	1.060.286,00	553.834,52	1.614.120,52	1.464.771,58	1.464.771,58	149.348,94	1.464.771,58	
* 151 GRATIFICACIONES	1.060.286,00	553.834,52	1.614.120,52	1.464.771,58	1.464.771,58	149.348,94	1.464.771,58	
** 15 INCENTIVOS AL RENDIMIENTO	1.210.286,00	403.834,52	1.614.120,52	1.464.771,58	1.464.771,58	149.348,94	1.464.771,58	
16000 SEGURIDAD SOCIAL	3.662.402,00	1.335.000,00	4.997.402,00	4.528.847,25	4.528.847,25	468.554,75	4.528.847,25	
* 160 CUOTAS SOCIALES	3.662.402,00	1.335.000,00	4.997.402,00	4.528.847,25	4.528.847,25	468.554,75	4.528.847,25	
** 16 CUOTAS,PRESTACIONES Y GASTOS SOCIALES EMP	3.662.402,00	1.335.000,00	4.997.402,00	4.528.847,25	4.528.847,25	468.554,75	4.528.847,25	
*** 1 GASTOS DE PERSONAL	18.375.844,00	2.913.512,20	21.289.356,20	20.562.266,83	20.562.266,82	727.089,38	20.562.266,82	
20200 ARRENDAMIENTOS DE EDIFICIOS	72.200,00	34.000,00-	38.200,00	37.683,18	37.210,62	989,38	36.738,12	472,50
* 202 ARRENDAMIENTOS DE EDIFICIOS Y OTRAS CONS	72.200,00	34.000,00-	38.200,00	37.683,18	37.210,62	989,38	36.738,12	472,50
** 20 ARRENDAMIENTOS Y CÁNONES	72.200,00	34.000,00-	38.200,00	37.683,18	37.210,62	989,38	36.738,12	472,50
21200 EDIFICIOS	56.500,00		56.500,00	47.424,56	47.424,56	9.075,44	47.424,56	
21201 OTRAS CONSTRUCCIONES	11.800,00		11.800,00	3.591,30	3.591,30	8.208,70	3.591,30	
* 212 EDIFICIOS Y OTRAS CONSTRUCCIONES	68.300,00		68.300,00	51.015,86	51.015,86	17.284,14	51.015,86	
21300 MAQUINARIA	23.720,00		23.720,00	10.670,25	10.670,25	13.049,75	10.670,25	
21301 INSTALACIONES	158.000,00		158.000,00	125.228,51	82.579,92	75.420,08	76.456,74	6.123,18
21302 UTILLAJE	8.700,00		8.700,00	1.253,42	1.253,42	7.446,58	1.253,42	
* 213 MAQUINARIA,INSTALACIONES Y UTILLAJE	190.420,00		190.420,00	137.152,18	94.503,59	95.916,41	88.380,41	6.123,18
21400 ELEMENTOS DE TRANSPORTE	3.400,00		3.400,00	1.058,25	1.058,25	2.341,75	1.058,25	
* 214 ELEMENTOS DE TRANSPORTE	3.400,00		3.400,00	1.058,25	1.058,25	2.341,75	1.058,25	
21500 MOBILIARIO Y ENSERES	14.300,00		14.300,00	6.835,61	6.835,61	7.464,39	6.782,35	53,26
* 215 MOBILIARIO Y ENSERES	14.300,00		14.300,00	6.835,61	6.835,61	7.464,39	6.782,35	53,26
21600 EQUIPOS PARA PROCESOS DE INFORMACIÓN	5.500,00		5.500,00	9.745,17	8.427,41	2.927,41-	8.427,41	
* 216 EQUIPOS PARA PROCESOS DE INFORMACIÓN	5.500,00		5.500,00	9.745,17	8.427,41	2.927,41-	8.427,41	



Cuentas Anuales 2009

** 21 REPARACIONES, MANTENIMIENTO Y CONSERVACIÓ	281.920,00		281.920,00	205.807,07	161.840,72	120.079,28	155.664,28	6.176,44
22000 ORDINARIO NO INVENTARIABLE	20.500,00		20.500,00	6.629,73	6.629,73	13.870,27	6.629,73	
22001 PRENSA, REVISTAS, LIBROS Y OTRAS PUBLI	4.800,00		4.800,00	2.712,46	2.712,46	2.087,54	2.712,46	
22002 MATERIAL INFORMÁTICO NO INVENTARIABLE	11.750,00		11.750,00	6.142,43	6.142,43	5.607,57	6.142,43	
* 220 MATERIAL DE OFICINA	37.050,00		37.050,00	15.484,62	15.484,62	21.565,38	15.484,62	
22100 ENERGÍA ELÉCTRICA	221.900,00		221.900,00	371.407,28	371.407,28	149.507,28	190.671,20	180.736,08
22101 AGUA	79.500,00		79.500,00	65.550,91	65.550,91	13.949,09	54.705,19	10.845,72
22102 GAS	105.000,00		105.000,00	107.743,95	107.743,95	2.743,95	80.644,12	27.099,83
22103 COMBUSTIBLE Y CARBURANTES PARA AUTOMOC	30.010,00		30.010,00	138,11	138,11	29.871,89	138,11	
22104 VESTUARIO	92.000,00		92.000,00	76.399,46	76.399,46	15.600,54	52.904,22	23.495,24
22105 PRODUCTOS ALIMENTICIOS	1.375.000,00		1.375.000,00	939.776,19	933.800,03	441.199,97	608.784,06	325.015,97
22106 PRODUCTOS FARMACÉUTICOS Y MATERIAL SAN	38.700,00		38.700,00	26.327,46	26.327,46	12.372,54	21.367,15	4.960,31
22107 COMBUSTIBLE Y CARBURANTES CALEFACCION	28.900,00		28.900,00	6.006,00	6.006,00	22.894,00	5.029,00	977,00
22109 OTROS SUMINISTROS	282.400,00	156.000,00	438.400,00	408.494,79	408.494,79	29.905,21	309.704,94	98.789,85
* 221 SUMINISTROS	2.253.410,00	156.000,00	2.409.410,00	2.001.844,15	1.995.867,99	413.542,01	1.323.947,99	671.920,00
22200 TELEFÓNICAS	38.767,00		38.767,00	27.537,42	25.868,35	12.898,65	2.676,20	13.192,15
22201 POSTALES Y TELEGRÁFICAS	2.330,00		2.330,00	532,50	532,50	1.797,50	532,50	
22202 TÉLEX Y TELEFAX	500,00		500,00			500,00		
22209 OTRAS COMUNICACIONES	1.600,00		1.600,00			1.600,00		
* 222 COMUNICACIONES	43.197,00		43.197,00	28.069,92	26.400,85	16.796,15	13.208,70	13.192,15
22300 TRANSPORTES	237.670,00		237.670,00	252.701,60	204.627,96	33.042,04	191.439,96	13.188,00
* 223 TRANSPORTES	237.670,00		237.670,00	252.701,60	204.627,96	33.042,04	191.439,96	13.188,00
22409 DE OTROS RIESGOS	10,00		10,00			10,00		
* 224 PRIMAS DE SEGURO	10,00		10,00			10,00		
22501 AUTONÓMICOS	50,00		50,00	46,40	46,40	3,60	46,40	
22502 LOCALES	30,00		30,00	69,70	69,70	39,70	69,70	



Cuentas Anuales 2009

* 225 TRIBUTOS	80,00		80,00	116,10	116,10	36,10-	116,10	
22601 ATENCIONES PROTOCOLARIAS Y REPRESENTAT	8.000,00		8.000,00	2.706,31	2.706,31	5.293,69	2.706,31	
22602 PUBLICIDAD Y PROPAGANDA	15.000,00		15.000,00	14.197,00	14.197,00	803,00	14.197,00	
22606 REUNIONES, CONFERENCIAS Y CURSOS	60.900,00		60.900,00	2.086,84	2.086,84	58.813,16	2.086,84	
22609 OTROS GASTOS DIVERSOS	127.000,00		127.000,00	69.038,62	69.038,62	57.961,38	64.223,62	4.815,00
* 226 GASTOS DIVERSOS	210.900,00		210.900,00	88.028,77	88.028,77	122.871,23	83.213,77	4.815,00
22700 LIMPIEZA Y ASEO	1.271.600,00	65.790,00	1.337.390,00	1.348.126,69	970.705,22	366.684,78	852.190,99	118.514,23
22701 SEGURIDAD	43.000,00		43.000,00	65.878,51	49.007,40	6.007,40-	45.437,36	3.570,04
22703 POSTALES	150,00		150,00	49,59	49,59	100,41	49,59	
22708 ESTUDIOS Y TRABAJOS TÉCNICOS	36.000,00		36.000,00	83.486,00	81.246,00	45.246,00-	81.246,00	
22709 OTROS	231.340,00		231.340,00	356.593,19	252.165,13	20.825,13-	246.383,05	5.782,08
* 227 TRABAJOS REALIZADOS POR OTRAS EMPRESAS Y	1.582.090,00	65.790,00	1.647.880,00	1.854.133,98	1.353.173,34	294.706,66	1.225.306,99	127.866,35
** 22 MATERIAL, SUMINISTROS Y OTROS	4.364.407,00	221.790,00	4.586.197,00	4.240.379,14	3.683.699,63	902.497,37	2.852.718,13	830.981,50
23001 REEMBOLSO DE GASTOS DE ALTOS CARGOS	10.000,00	7.000,00-	3.000,00	519,33	519,33	2.480,67	519,33	
23002 DEL PERSONAL	6.700,00	3.000,00-	3.700,00	843,52	843,52	2.856,48	843,52	
* 230 DIETAS	16.700,00	10.000,00-	6.700,00	1.362,85	1.362,85	5.337,15	1.362,85	
23101 DE ALTOS CARGOS	10.000,00	6.000,00-	4.000,00	2.887,19	2.887,19	1.112,81	2.887,19	
23102 DEL PERSONAL	15.700,00	4.000,00-	11.700,00	4.034,55	4.034,55	7.665,45	4.034,55	
* 231 LOCOMOCIÓN	25.700,00	10.000,00-	15.700,00	6.921,74	6.921,74	8.778,26	6.921,74	
** 23 INDEMNIZACIONES POR RAZÓN DEL SERVICIO	42.400,00	20.000,00-	22.400,00	8.284,59	8.284,59	14.115,41	8.284,59	
26001 PRESTACIÓN DE SERVICIOS A PERSONAS DIS	5.649.054,00	1.540.546,15-	4.108.507,85	4.086.603,40	4.007.258,04	101.249,81	4.007.258,04	
26006 PRESTACIÓN DE SERVICIOS DE ESTANCIAS D		22.500,00	22.500,00			22.500,00		
26008 PROYECTO VIVIENDAS TUTELADAS	529.200,00		529.200,00	509.817,21	501.818,03	27.381,97	480.171,19	21.646,84
26009 PRESTACION DE OTROS SERVICIOS SOCIALES	20.000,00		20.000,00	12.537,15	7.805,49	12.194,51	6.560,36	1.245,13
* 260 CONCIERTOS PARA PRESTACIÓN DE SERVICIOS	6.198.254,00	1.518.046,15-	4.680.207,85	4.608.957,76	4.516.881,56	163.326,29	4.493.989,59	22.891,97



Cuentas Anuales 2009

** 26 CONCIERTOS PARA PRESTACIÓN DE SERVICIOS S	6.198.254,00	1.518.046,15-	4.680.207,85	4.608.957,76	4.516.881,56	163.326,29	4.493.989,59	22.891,97
*** 2 GASTOS CORRIENTES EN BIENES Y SERVICIOS	10.959.181,00	1.350.256,15-	9.608.924,85	9.101.111,74	8.407.917,12	1.201.007,73	7.547.394,71	860.522,41
44200 A LA UNIVERSIDAD DE MURCIA		35.000,00	35.000,00	35.000,00		35.000,00		
* 442 A UNIVERSIDADES PÚBLICAS DE LA REGIÓN DE		35.000,00	35.000,00	35.000,00		35.000,00		
** 44 A E.P.E., OTRAS ENTIDADES DE Dº PBCO.Y SOC		35.000,00	35.000,00	35.000,00		35.000,00		
46105 ATENCION DE PERSONAS CON DISCAPACIDAD	1.741.245,00	175.190,00	1.916.435,00	1.916.435,00	1.916.435,00		1.780.935,00	135.500,00
* 461 A ENTID.Y ACTIV. EN ÁREA PROTECC.Y PROMO	1.741.245,00	175.190,00	1.916.435,00	1.916.435,00	1.916.435,00		1.780.935,00	135.500,00
** 46 AL SECTOR PÚBLICO LOCAL	1.741.245,00	175.190,00	1.916.435,00	1.916.435,00	1.916.435,00		1.780.935,00	135.500,00
47189 OTRAS ACTUACIONES MAT.DE PROTECCION Y		12.000,00	12.000,00			12.000,00		
* 471 A ENTID.Y ACTIV. EN ÁREA PROTECC.Y PROMO		12.000,00	12.000,00			12.000,00		
** 47 A EMPRESAS PRIVADAS		12.000,00	12.000,00			12.000,00		
48105 ATENCION A PERSONAS CON DISCAPACIDAD	14.548.971,00	23.124,45	14.572.095,45	14.571.119,12	14.567.119,12	4.976,33	14.519.034,51	48.084,61
* 481 A ENTID.Y ACTIV. EN ÁREA PROTECC.Y PROMO	14.548.971,00	23.124,45	14.572.095,45	14.571.119,12	14.567.119,12	4.976,33	14.519.034,51	48.084,61
48801 PREMIOS Y DISTINCIONES		12.000,00	12.000,00			12.000,00		
* 489 A OTRAS ENTIDADES Y ACTIVIDADES SIN FINE		12.000,00	12.000,00			12.000,00		
** 48 A FAMILIAS E INSTITUCIONES SIN FINES DE L	14.548.971,00	35.124,45	14.584.095,45	14.571.119,12	14.567.119,12	16.976,33	14.519.034,51	48.084,61
*** 4 TRANSFERENCIAS CORRIENTES	16.290.216,00	257.314,45	16.547.530,45	16.522.554,12	16.483.554,12	63.976,33	16.299.969,51	183.584,61
62100 EDIFICIOS	4.222.000,00	1.332.000,00-	2.890.000,00	2.422.866,35	2.105.706,88	784.293,12	2.105.706,88	
* 621 EDIFICIOS Y OTRAS CONSTRUCCIONES	4.222.000,00	1.332.000,00-	2.890.000,00	2.422.866,35	2.105.706,88	784.293,12	2.105.706,88	
62200 INSTALACIONES TÉCNICAS		20.360,96	20.360,96	39.946,11	1.871,95	18.489,01	1.871,95	
* 622 INSTALACIONES TÉCNICAS		20.360,96	20.360,96	39.946,11	1.871,95	18.489,01	1.871,95	



Cuentas Anuales 2009

62300 MAQUINARIA	20.000,00		20.000,00			20.000,00			
* 623 MAQUINARIA	20.000,00		20.000,00			20.000,00			
62400 UTILLAJE				94.847,12	19.050,31	19.050,31-	13.773,96	5.276,35	
* 624 UTILLAJE				94.847,12	19.050,31	19.050,31-	13.773,96	5.276,35	
62501 FONDO BIBLIOGRÁFICO				120,00	120,00	120,00-	45,00	75,00	
* 625 FONDO ARTÍSTICO Y BIBLIOGRÁFICO				120,00	120,00	120,00-	45,00	75,00	
62600 MOBILIARIO Y ENSERES	680.000,00	37.876,33-	642.123,67	99.739,54	5.532,36	636.591,31	1.718,51	3.813,85	
* 626 MOBILIARIO Y ENSERES	680.000,00	37.876,33-	642.123,67	99.739,54	5.532,36	636.591,31	1.718,51	3.813,85	
62900 OTROS ACTIVOS MATERIALES				12.752,09					
* 629 OTROS ACTIVOS MATERIALES				12.752,09					
** 62 INVERSIÓN NUEVA ASOCIADA FUNCIONAM.OPERAT	4.922.000,00	1.349.515,37-	3.572.484,63	2.670.271,21	2.132.281,50	1.440.203,13	2.123.116,30	9.165,20	
63100 EDIFICIOS		78.308,00	78.308,00	59.144,29		78.308,00			
* 631 EDIFICIOS Y OTRAS CONSTRUCCIONES		78.308,00	78.308,00	59.144,29		78.308,00			
63200 INSTALACIONES TÉCNICAS		21.692,00	21.692,00	23.443,60		21.692,00			
* 632 INSTALACIONES TÉCNICAS		21.692,00	21.692,00	23.443,60		21.692,00			
** 63 INVERSIÓN DE REPOSICION ASOCIADA FUNC.OPE		100.000,00	100.000,00	82.587,89		100.000,00			
*** 6 INVERSIONES REALES	4.922.000,00	1.249.515,37-	3.672.484,63	2.752.859,10	2.132.281,50	1.540.203,13	2.123.116,30	9.165,20	
76101 CENTROS Y RESIDENCIAS DE PERSONAS CON	1.371.800,00	3.418.248,00	4.790.048,00	4.790.048,00	4.164.048,00	626.000,00	4.164.048,00		
* 761 A ENTID.Y ACTIV. EN ÁREA PROTECC.Y PROMO	1.371.800,00	3.418.248,00	4.790.048,00	4.790.048,00	4.164.048,00	626.000,00	4.164.048,00		
** 76 AL SECTOR PÚBLICO LOCAL	1.371.800,00	3.418.248,00	4.790.048,00	4.790.048,00	4.164.048,00	626.000,00	4.164.048,00		
77199 OTRAS INVER.MAT.PROTECCION Y PROMOCION	100.000,00	100.000,00-							
* 771 A ENTID.Y ACTIV. EN ÁREA PROTECC.Y PROMO	100.000,00	100.000,00-							
** 77 A EMPRESAS PRIVADAS	100.000,00	100.000,00-							
78101 INVERSIONES EN CENTROS Y RESIDENCIAS D	3.645.489,00	3.000.000,00	6.645.489,00	6.645.487,67	6.495.487,67	150.001,33	6.495.487,67		
* 781 A ENTID.Y ACTIV. EN ÁREA PROTECC.Y PROMO	3.645.489,00	3.000.000,00	6.645.489,00	6.645.487,67	6.495.487,67	150.001,33	6.495.487,67		



Cuentas Anuales 2009

** 78 A FAMILIAS E INSTITUCIONES SIN FINES DE L	3.645.489,00	3.000.000,00	6.645.489,00	6.645.487,67	6.495.487,67	150.001,33	6.495.487,67	
*** 7 TRANSFERENCIAS DE CAPITAL	5.117.289,00	6.318.248,00	11.435.537,00	11.435.535,67	10.659.535,67	776.001,33	10.659.535,67	
**** 313F PERSONAS CON DISCAPACIDAD	55.664.530,00	6.889.303,13	62.553.833,13	60.374.327,46	58.245.555,23	4.308.277,90	57.192.283,01	1.053.272,22
12000 SUELDO	40.294,00	100.112,98	140.406,98	81.428,02	81.428,02	58.978,96	81.428,02	
12001 TRIENIOS	8.986,00	5.595,45	14.581,45	13.106,46	13.106,46	1.474,99	13.106,46	
12002 COMPLEMENTO DE DESTINO	16.434,00		16.434,00	29.448,99	29.448,99	13.014,99	29.448,99	
12003 COMPLEMENTO ESPECÍFICO DEL PUESTO DE T	11.443,00		11.443,00	29.947,14	29.947,14	18.504,14	29.947,14	
12005 OTRAS REMUNERACIONES	11.487,00		11.487,00	27.860,08	27.860,08	16.373,08	27.860,08	
* 120 RETRIBUCIONES BÁSICAS Y COMPLEMENTARIAS	88.644,00	105.708,43	194.352,43	181.790,69	181.790,69	12.561,74	181.790,69	
12100 SUELDO		13.000,00	13.000,00	8.192,72	8.192,72	4.807,28	8.192,72	
12101 TRIENIOS		300,00	300,00			300,00		
* 121 RETRIBUCIONES POR SUSTITUCION DE FUNCION		13.300,00	13.300,00	8.192,72	8.192,72	5.107,28	8.192,72	
** 12 FUNCIONARIOS	88.644,00	119.008,43	207.652,43	189.983,41	189.983,41	17.669,02	189.983,41	
13100 SALARIOS	41.985,00	11.741,16	30.243,84	27.474,22	27.474,22	2.769,62	27.474,22	
13101 ANTIGÜEDAD		300,00	300,00	125,05	125,05	174,95	125,05	
* 131 LABORAL TEMPORAL	41.985,00	11.441,16	30.543,84	27.599,27	27.599,27	2.944,57	27.599,27	
** 13 LABORALES	41.985,00	11.441,16	30.543,84	27.599,27	27.599,27	2.944,57	27.599,27	
15100 GRATIFICACIONES POR SERVICIOS EXTRAORD	61.819,00	51.830,34	9.988,66	4.378,12	4.378,12	5.610,54	4.378,12	
* 151 GRATIFICACIONES	61.819,00	51.830,34	9.988,66	4.378,12	4.378,12	5.610,54	4.378,12	
** 15 INCENTIVOS AL RENDIMIENTO	61.819,00	51.830,34	9.988,66	4.378,12	4.378,12	5.610,54	4.378,12	
16000 SEGURIDAD SOCIAL	34.864,00		34.864,00	65.769,00	65.769,00	30.905,00	65.769,00	
* 160 CUOTAS SOCIALES	34.864,00		34.864,00	65.769,00	65.769,00	30.905,00	65.769,00	
** 16 CUOTAS, PRESTACIONES Y GASTOS SOCIALES EMP	34.864,00		34.864,00	65.769,00	65.769,00	30.905,00	65.769,00	
*** 1 GASTOS DE PERSONAL	227.312,00	55.736,93	283.048,93	287.729,80	287.729,80	4.680,87	287.729,80	
21200 EDIFICIOS	6.000,00		6.000,00	11.986,56	11.986,56	5.986,56	8.686,56	3.300,00



Cuentas Anuales 2009

21201 OTRAS CONSTRUCCIONES	100,00		100,00			100,00		
* 212 EDIFICIOS Y OTRAS CONSTRUCCIONES	6.100,00		6.100,00	11.986,56	11.986,56	5.886,56-	8.686,56	3.300,00
21300 MAQUINARIA	2.000,00		2.000,00	2.734,43	2.734,43	734,43-	2.734,43	
21301 INSTALACIONES	16.000,00	23.000,00	39.000,00	18.676,72	10.468,38	28.531,62	10.149,38	319,00
21302 UTILLAJE	100,00		100,00			100,00		
* 213 MAQUINARIA, INSTALACIONES Y UTILLAJE	18.100,00	23.000,00	41.100,00	21.411,15	13.202,81	27.897,19	12.883,81	319,00
21400 ELEMENTOS DE TRANSPORTE	50,00		50,00			50,00		
* 214 ELEMENTOS DE TRANSPORTE	50,00		50,00			50,00		
21500 MOBILIARIO Y ENSERES	1.000,00		1.000,00	778,88	778,88	221,12	778,88	
* 215 MOBILIARIO Y ENSERES	1.000,00		1.000,00	778,88	778,88	221,12	778,88	
21600 EQUIPOS PARA PROCESOS DE INFORMACIÓN	50,00		50,00			50,00		
* 216 EQUIPOS PARA PROCESOS DE INFORMACIÓN	50,00		50,00			50,00		
** 21 REPARACIONES, MANTENIMIENTO Y CONSERVACIÓ	25.300,00	23.000,00	48.300,00	34.176,59	25.968,25	22.331,75	22.349,25	3.619,00
22000 ORDINARIO NO INVENTARIABLE	800,00		800,00	374,68	374,68	425,32	374,68	
22001 PRENSA, REVISTAS, LIBROS Y OTRAS PUBLI	700,00		700,00			700,00		
22002 MATERIAL INFORMÁTICO NO INVENTARIABLE	100,00		100,00			100,00		
* 220 MATERIAL DE OFICINA	1.600,00		1.600,00	374,68	374,68	1.225,32	374,68	
22100 ENERGÍA ELÉCTRICA	9.540,00	34.204,80	43.744,80	16.338,97	16.338,97	27.405,83	10.468,05	5.870,92
22101 AGUA	5.000,00	10.000,00	15.000,00	11.750,28	11.750,28	3.249,72	6.413,29	5.336,99
22102 GAS	2.000,00		2.000,00	2.168,20	2.168,20	168,20-	1.976,28	191,92
22104 VESTUARIO	1.000,00		1.000,00	2.027,83	2.027,83	1.027,83-	1.071,63	956,20
22105 PRODUCTOS ALIMENTICIOS	500,00		500,00			500,00		
22107 COMBUSTIBLE Y CARBURANTES CALEFACCION	3.500,00		3.500,00	8.432,07	8.432,07	4.932,07-	3.349,00	5.083,07
22109 OTROS SUMINISTROS	8.017,00	7.000,00-	1.017,00	24.063,06	24.063,06	23.046,06-	7.505,99	16.557,07
* 221 SUMINISTROS	29.557,00	37.204,80	66.761,80	64.780,41	64.780,41	1.981,39	30.784,24	33.996,17
22200 TELEFÓNICAS	720,00		720,00	797,87	797,87	77,87-	319,36	478,51



Cuentas Anuales 2009

22201 POSTALES Y TELEGRÁFICAS	505,00		505,00			505,00		
* 222 COMUNICACIONES	1.225,00		1.225,00	797,87	797,87	427,13	319,36	478,51
22300 TRANSPORTES				487,20	487,20	487,20-	487,20	
* 223 TRANSPORTES				487,20	487,20	487,20-	487,20	
22501 AUTONÓMICOS				3,50	3,50	3,50-	3,50	
* 225 TRIBUTOS				3,50	3,50	3,50-	3,50	
22609 OTROS GASTOS DIVERSOS	300,00	1.400,00	1.700,00	970,80	970,80	729,20	970,80	
* 226 GASTOS DIVERSOS	300,00	1.400,00	1.700,00	970,80	970,80	729,20	970,80	
22700 LIMPIEZA Y ASEO	10.000,00	6.000,00-	4.000,00	14.717,08	11.309,40	7.309,40-	11.309,40	
22701 SEGURIDAD		79.395,20	79.395,20	2.410,93	2.410,93	76.984,27	2.410,93	
22709 OTROS	1.000,00		1.000,00	1.600,80	1.600,80	600,80-	1.392,00	208,80
* 227 TRABAJOS REALIZADOS POR OTRAS EMPRESAS Y	11.000,00	73.395,20	84.395,20	18.728,81	15.321,13	69.074,07	15.112,33	208,80
** 22 MATERIAL, SUMINISTROS Y OTROS	43.682,00	112.000,00	155.682,00	86.143,27	82.735,59	72.946,41	48.052,11	34.683,48
23102 DEL PERSONAL	1.300,00		1.300,00	1.040,00	1.040,00	260,00	1.040,00	
* 231 LOCOMOCIÓN	1.300,00		1.300,00	1.040,00	1.040,00	260,00	1.040,00	
** 23 INDEMNIZACIONES POR RAZÓN DEL SERVICIO	1.300,00		1.300,00	1.040,00	1.040,00	260,00	1.040,00	
*** 2 GASTOS CORRIENTES EN BIENES Y SERVICIOS	70.282,00	135.000,00	205.282,00	121.359,86	109.743,84	95.538,16	71.441,36	38.302,48
62100 EDIFICIOS	50.000,00	44.651,40-	5.348,60			5.348,60		
* 621 EDIFICIOS Y OTRAS CONSTRUCCIONES	50.000,00	44.651,40-	5.348,60			5.348,60		
62200 INSTALACIONES TÉCNICAS		1.815,76	1.815,76	1.328,56	1.328,56	487,20	1.328,56	
* 622 INSTALACIONES TÉCNICAS		1.815,76	1.815,76	1.328,56	1.328,56	487,20	1.328,56	
62600 MOBILIARIO Y ENSERES		27.771,64	27.771,64	33.029,81	20.448,57	7.323,07	18.667,77	1.780,80
* 626 MOBILIARIO Y ENSERES		27.771,64	27.771,64	33.029,81	20.448,57	7.323,07	18.667,77	1.780,80
62900 OTROS ACTIVOS MATERIALES		4.559,94	4.559,94	1.075,00		4.559,94		
* 629 OTROS ACTIVOS MATERIALES		4.559,94	4.559,94	1.075,00		4.559,94		
** 62 INVERSIÓN NUEVA ASOCIADA FUNCIONAM. OPERAT	50.000,00	10.504,06-	39.495,94	35.433,37	21.777,13	17.718,81	19.996,33	1.780,80
63100 EDIFICIOS	60.000,00	85.064,00	145.064,00	124.705,19		145.064,00		



Cuentas Anuales 2009

* 631 EDIFICIOS Y OTRAS CONSTRUCCIONES	60.000,00	85.064,00	145.064,00	124.705,19	145.064,00	
** 63 INVERSIÓN DE REPOSICIÓN ASOCIADA FUNC.OPE	60.000,00	85.064,00	145.064,00	124.705,19	145.064,00	
*** 6 INVERSIONES REALES	110.000,00	74.559,94	184.559,94	160.138,56	162.782,81	19.996,33
**** 313H TURISMO SOCIAL	407.594,00	265.296,87	672.890,87	569.228,22	419.250,77	379.167,49
						40.083,28



LPG.SERV.PROG.ART.(p)

LQP-V508

ISSO - I.M.A.S. - EJERCICIO 2009

LIQUIDACION DEL PRESUPUESTO DE GASTOS

Clasificación funcional por Orgánica/Funcional: 5102

Mes: 1 a 13

Sección	Credito/Inicial	Modificaciones	Cred. Definitivo	Gtos Comprometidos	Oblig. Recon. Netas	Reman. de Crédito	Pagos	Oblig. Pend. Pago
10000 RETRIBUCIONES BÁSICAS	18.763,00	5.200,00-	13.563,00	13.481,10	13.481,10	81,90	13.481,10	
10001 OTRAS REMUNERACIONES	41.815,00	12.300,00-	29.515,00	29.369,70	29.369,70	145,30	29.369,70	
* 100 RETRIBUCIONES BÁSICAS Y OTRAS REMUNERACIONES	60.578,00	17.500,00-	43.078,00	42.850,80	42.850,80	227,20	42.850,80	
** 10 ALTOS CARGOS	60.578,00	17.500,00-	43.078,00	42.850,80	42.850,80	227,20	42.850,80	
12000 SUELDO	7.238.948,00	1.071.325,02	8.310.273,02	6.871.190,18	6.871.190,18	1.439.082,84	6.871.190,18	
12001 TRIENIOS	810.363,00	16.000,00	826.363,00	814.702,23	814.702,23	11.660,77	814.702,23	
12002 COMPLEMENTO DE DESTINO	3.747.700,00		3.747.700,00	3.682.933,39	3.682.933,39	64.766,61	3.682.933,39	
12003 COMPLEMENTO ESPECÍFICO DEL PUESTO DE T	1.788.504,00		1.788.504,00	3.050.923,71	3.050.923,71	1.262.419,71-	3.050.923,71	
12004 COMPLEMENTOS PERSONALES Y TRANSITORIOS				29,10	29,10	29,10-	29,10	
12005 OTRAS REMUNERACIONES	2.018.061,00		2.018.061,00	2.218.971,76	2.218.971,76	200.910,76-	2.218.971,76	
* 120 RETRIBUCIONES BÁSICAS Y COMPLEMENTARIAS	15.603.576,00	1.087.325,02	16.690.901,02	16.638.750,37	16.638.750,37	52.150,65	16.638.750,37	
12100 SUELDO	818.272,00	459.296,46	1.277.568,46	1.253.085,19	1.253.085,19	24.483,27	1.253.085,19	
12101 TRIENIOS		6.000,00	6.000,00	5.279,23	5.279,23	720,77	5.279,23	
* 121 RETRIBUCIONES POR SUSTITUCION DE FUNCION	818.272,00	465.296,46	1.283.568,46	1.258.364,42	1.258.364,42	25.204,04	1.258.364,42	
12400 SUELDO		1.307.498,02	1.307.498,02	1.288.746,40	1.288.746,40	18.751,62	1.288.746,40	
12401 TRIENIOS		2.000,00	2.000,00	1.913,82	1.913,82	86,18	1.913,82	
* 124 RETRIB. FUNCIONARIOS INTERINOS SIN ADSCR		1.309.498,02	1.309.498,02	1.290.660,22	1.290.660,22	18.837,80	1.290.660,22	
** 12 FUNCIONARIOS	16.421.848,00	2.862.119,50	19.283.967,50	19.187.775,01	19.187.775,01	96.192,49	19.187.775,01	



Cuentas Anuales 2009

13000 SALARIOS		31.949,20	31.949,20	31.949,20	31.949,20		31.949,20	
13001 ANTIGÜEDAD		3.264,55	3.264,55	3.264,55	3.264,55		3.264,55	
13003 OTRAS REMUNERACIONES		6.917,38	6.917,38	6.917,38	6.917,38		6.917,38	
* 130 LABORAL FIJO		42.131,13	42.131,13	42.131,13	42.131,13		42.131,13	
13100 SALARIOS	1.864.827,00	859.827,85-	1.004.999,15	986.070,29	986.070,29	18.928,86	986.070,29	
13101 ANTIGÜEDAD		7.000,00	7.000,00	5.719,77	5.719,77	1.280,23	5.719,77	
* 131 LABORAL TEMPORAL	1.864.827,00	852.827,85-	1.011.999,15	991.790,06	991.790,06	20.209,09	991.790,06	
** 13 LABORALES	1.864.827,00	810.696,72-	1.054.130,28	1.033.921,19	1.033.921,19	20.209,09	1.033.921,19	
15000 COMPLEMENTO DE PRODUCTIVIDAD	150.000,00	150.000,00-						
* 150 PRODUCTIVIDAD	150.000,00	150.000,00-						
15100 GRATIFICACIONES POR SERVICIOS EXTRAORD	1.266.156,00	650.599,32	1.916.755,32	1.773.122,33	1.773.122,33	143.632,99	1.773.122,33	
* 151 GRATIFICACIONES	1.266.156,00	650.599,32	1.916.755,32	1.773.122,33	1.773.122,33	143.632,99	1.773.122,33	
** 15 INCENTIVOS AL RENDIMIENTO	1.416.156,00	500.599,32	1.916.755,32	1.773.122,33	1.773.122,33	143.632,99	1.773.122,33	
16000 SEGURIDAD SOCIAL	4.999.190,00	1.100.000,00	6.099.190,00	6.347.291,48	6.347.291,48	248.101,48-	6.347.291,48	
* 160 CUOTAS SOCIALES	4.999.190,00	1.100.000,00	6.099.190,00	6.347.291,48	6.347.291,48	248.101,48-	6.347.291,48	
** 16 CUOTAS, PRESTACIONES Y GASTOS SOCIALES EMP	4.999.190,00	1.100.000,00	6.099.190,00	6.347.291,48	6.347.291,48	248.101,48-	6.347.291,48	
*** 1 GASTOS DE PERSONAL	24.762.599,00	3.634.522,10	28.397.121,10	28.384.960,81	28.384.960,81	12.160,29	28.384.960,81	
20200 ARRENDAMIENTOS DE EDIFICIOS	125.000,00	69.000,00-	56.000,00	55.680,00	55.680,00	320,00	55.680,00	
* 202 ARRENDAMIENTOS DE EDIFICIOS Y OTRAS CONS	125.000,00	69.000,00-	56.000,00	55.680,00	55.680,00	320,00	55.680,00	
20900 CÁNONES	1.400,00		1.400,00	712,80	712,80	687,20	712,80	
* 209 CÁNONES	1.400,00		1.400,00	712,80	712,80	687,20	712,80	
** 20 ARRENDAMIENTOS Y CÁNONES	126.400,00	69.000,00-	57.400,00	56.392,80	56.392,80	1.007,20	56.392,80	
21200 EDIFICIOS	119.950,00	45.000,00-	74.950,00	37.599,56	37.599,56	37.350,44	27.989,77	9.609,79
21201 OTRAS CONSTRUCCIONES	8.550,00		8.550,00	13.407,28	13.407,28	4.857,28-	13.407,28	
* 212 EDIFICIOS Y OTRAS CONSTRUCCIONES	128.500,00	45.000,00-	83.500,00	51.006,84	51.006,84	32.493,16	41.397,05	9.609,79
21300 MAQUINARIA	32.210,00		32.210,00	29.619,96	29.619,96	2.590,04	29.052,92	567,04
21301 INSTALACIONES	522.090,00	15.000,00-	507.090,00	408.264,44	267.836,78	239.253,22	249.796,42	18.040,36



Cuentas Anuales 2009

21302 UTILLAJE	10.425,00		10.425,00	2.678,07	2.678,07	7.746,93	2.678,07	
* 213 MAQUINARIA, INSTALACIONES Y UTILLAJE	564.725,00	15.000,00-	549.725,00	440.562,47	300.134,81	249.590,19	281.527,41	18.607,40
21400 ELEMENTOS DE TRANSPORTE	3.600,00		3.600,00	512,69	512,69	3.087,31	512,69	
* 214 ELEMENTOS DE TRANSPORTE	3.600,00		3.600,00	512,69	512,69	3.087,31	512,69	
21500 MOBILIARIO Y ENSERES	33.100,00		33.100,00	33.761,91	33.761,91	661,91-	33.548,82	213,09
* 215 MOBILIARIO Y ENSERES	33.100,00		33.100,00	33.761,91	33.761,91	661,91-	33.548,82	213,09
21600 EQUIPOS PARA PROCESOS DE INFORMACIÓN	11.900,00		11.900,00	8.870,05	7.552,29	4.347,71	7.552,29	
* 216 EQUIPOS PARA PROCESOS DE INFORMACIÓN	11.900,00		11.900,00	8.870,05	7.552,29	4.347,71	7.552,29	
** 21 REPARACIONES, MANTENIMIENTO Y CONSERVACIÓ	741.825,00	60.000,00-	681.825,00	534.713,96	392.968,54	288.856,46	364.538,26	28.430,28
22000 ORDINARIO NO INVENTARIABLE	46.350,00		46.350,00	16.447,15	16.447,15	29.902,85	16.303,16	143,99
22001 PRENSA, REVISTAS, LIBROS Y OTRAS PUBLI	44.075,00		44.075,00	38.869,15	38.869,15	5.205,85	38.074,95	794,20
22002 MATERIAL INFORMÁTICO NO INVENTARIABLE	15.280,00		15.280,00	16.214,41	16.214,41	934,41-	15.674,44	539,97
* 220 MATERIAL DE OFICINA	105.705,00		105.705,00	71.530,71	71.530,71	34.174,29	70.052,55	1.478,16
22100 ENERGÍA ELÉCTRICA	569.844,00	179.493,69	749.337,69	856.484,01	856.484,01	107.146,32-	484.327,89	372.156,12
22101 AGUA	239.770,00		239.770,00	174.571,81	174.571,81	65.198,19	132.233,77	42.338,04
22102 GAS	315.700,00		315.700,00	257.264,46	257.264,46	58.435,54	216.050,79	41.213,67
22104 VESTUARIO	140.850,00		140.850,00	94.698,28	94.698,28	46.151,72	36.188,30	58.509,98
22105 PRODUCTOS ALIMENTICIOS	2.209.665,00	237.000,00-	1.972.665,00	1.692.234,81	1.678.016,30	294.648,70	1.093.458,38	584.557,92
22106 PRODUCTOS FARMACÉUTICOS Y MATERIAL SAN	50.900,00		50.900,00	46.615,54	46.615,54	4.284,46	32.930,99	13.684,55
22107 COMBUSTIBLE Y CARBURANTES CALEFACCION	43.550,00		43.550,00	11.428,86	11.428,86	32.121,14	6.164,43	5.264,43
22109 OTROS SUMINISTROS	434.997,00	390.750,00	825.747,00	780.342,73	780.342,73	45.404,27	381.251,99	399.090,74
* 221 SUMINISTROS	4.005.276,00	333.243,69	4.338.519,69	3.913.640,50	3.899.421,99	439.097,70	2.382.606,54	1.516.815,45
22200 TELEFÓNICAS	57.478,00		57.478,00	60.498,30	56.984,01	493,99	26.416,53	30.567,48
22201 POSTALES Y TELEGRÁFICAS	5.440,00		5.440,00	2.348,13	2.348,13	3.091,87	1.270,03	1.078,10
22202 TÉLEX Y TELEFAX	510,00		510,00			510,00		



Cuentas Anuales 2009

22209 OTRAS COMUNICACIONES	550,00		550,00			550,00		
* 222 COMUNICACIONES	63.978,00		63.978,00	62.846,43	59.332,14	4.645,86	27.686,56	31.645,58
22300 TRANSPORTES	84.050,00	8.000,00	92.050,00	90.129,62	90.129,62	1.920,38	86.951,88	3.177,74
* 223 TRANSPORTES	84.050,00	8.000,00	92.050,00	90.129,62	90.129,62	1.920,38	86.951,88	3.177,74
22409 DE OTROS RIESGOS				84,00	84,00	84,00-	84,00	
* 224 PRIMAS DE SEGURO				84,00	84,00	84,00-	84,00	
22500 ESTATALES	25,00		25,00			25,00		
22501 AUTONÓMICOS	15,00		15,00	651,89	651,89	636,89-	651,89	
22502 LOCALES	300,00		300,00	516,58	516,58	216,58-	516,58	
* 225 TRIBUTOS	340,00		340,00	1.168,47	1.168,47	828,47-	1.168,47	
22601 ATENCIONES PROTOCOLARIAS Y REPRESENTAT	8.000,00		8.000,00	652,85	652,85	7.347,15	652,85	
22602 PUBLICIDAD Y PROPAGANDA	17.050,00	98.500,00	115.550,00	92.935,37	92.935,37	22.614,63	66.095,47	26.839,90
22606 REUNIONES, CONFERENCIAS Y CURSOS	2.050,00		2.050,00	7.217,76	7.217,76	5.167,76-	7.145,76	72,00
22609 OTROS GASTOS DIVERSOS	381.200,00	3.500,00-	377.700,00	218.677,74	175.877,74	201.822,26	163.848,68	12.029,06
* 226 GASTOS DIVERSOS	408.300,00	95.000,00	503.300,00	319.483,72	276.683,72	226.616,28	237.742,76	38.940,96
22700 LIMPIEZA Y ASEO	3.108.811,00		3.108.811,00	3.189.549,91	2.303.391,55	805.419,45	2.123.000,54	180.391,01
22701 SEGURIDAD	161.000,00		161.000,00	261.258,07	208.371,00	47.371,00-	192.636,60	15.734,40
22703 POSTALES	100,00		100,00	250,61	250,61	150,61-	236,19	14,42
22704 CUSTODIA, DEPÓSITO Y ALMACENAJE	100,00		100,00	271,53	271,53	171,53-	271,53	
22706 ESTUDIOS Y TRABAJOS TÉCNICOS	2.200,00		2.200,00	20.300,00	15.140,00	12.940,00-	10.500,00	4.640,00
22707 PROCESO DE DATOS	10.395,00		10.395,00	43.234,10	35.764,94	25.369,94-	27.153,10	8.611,84
22709 OTROS	1.406.590,00	411.750,00	1.818.340,00	1.619.193,57	1.241.586,67	576.753,33	918.709,93	322.876,74
* 227 TRABAJOS REALIZADOS POR OTRAS EMPRESAS Y	4.689.196,00	411.750,00	5.100.946,00	5.134.057,79	3.804.776,30	1.296.169,70	3.272.507,89	532.268,41
** 22 MATERIAL, SUMINISTROS Y OTROS	9.356.845,00	847.993,69	10.204.838,69	9.592.941,24	8.203.126,95	2.001.711,74	6.076.800,65	2.124.326,30
23001 REEMBOLSO DE GASTOS DE ALTOS CARGOS	10.000,00	5.000,00-	5.000,00	1.323,10	1.323,10	3.676,90	1.323,10	
23002 DEL PERSONAL	6.700,00		6.700,00	1.446,01	1.446,01	5.253,99	1.446,01	
* 230 DIETAS	16.700,00	5.000,00-	11.700,00	2.769,11	2.769,11	8.930,89	2.769,11	
23101 DE ALTOS CARGOS	10.000,00	5.000,00-	5.000,00	3.147,89	3.147,89	1.852,11	3.147,89	



Cuentas Anuales 2009

23102 DEL PERSONAL	48.200,00	20.000,00-	28.200,00	21.074,88	21.074,88	7.125,12	21.074,88	
* 231 LOCOMOCIÓN	58.200,00	25.000,00-	33.200,00	24.222,77	24.222,77	8.977,23	24.222,77	
** 23 INDEMNIZACIONES POR RAZÓN DEL SERVICIO	74.900,00	30.000,00-	44.900,00	26.991,88	26.991,88	17.908,12	26.991,88	
26002 PRESTACIÓN DE SERVICIOS A MAYORES	19.538.174,00	3.613.530,64-	15.924.643,36	15.702.946,35	15.536.503,71	388.139,65	15.171.042,48	365.461,23
26006 PRESTACIÓN DE SERVICIOS DE ESTANCIAS D	2.281.640,00	44.007,20-	2.237.632,80	2.210.528,28	2.157.213,17	80.419,63	1.984.180,36	173.032,81
26009 PRESTACION DE OTROS SERVICIOS SOCIALES	20.000,00	64.515,81	84.515,81	114.459,98	108.789,37	24.273,56-	87.180,02	21.609,35
26020 SERVICIO DE ATENCION RESIDENCIAL- LEY D		42.364,47-	42.364,47-			42.364,47-		
* 260 CONCIERTOS PARA PRESTACIÓN DE SERVICIOS	21.839.814,00	3.635.386,50-	18.204.427,50	18.027.934,61	17.802.506,25	401.921,25	17.242.402,86	560.103,39
** 26 CONCIERTOS PARA PRESTACIÓN DE SERVICIOS S	21.839.814,00	3.635.386,50-	18.204.427,50	18.027.934,61	17.802.506,25	401.921,25	17.242.402,86	560.103,39
*** 2 GASTOS CORRIENTES EN BIENES Y SERVICIOS	32.139.784,00	2.946.392,81-	29.193.391,19	28.238.974,49	26.481.986,42	2.711.404,77	23.769.126,45	2.712.859,97
46104 ATENCION DE PERSONAS MAYORES	1.886.386,00	123.821,24-	1.762.564,76	1.705.196,08	1.646.472,48	116.092,28	1.147.818,93	498.653,55
* 461 A ENTID.Y ACTIV. EN ÁREA PROTECC.Y PROMO	1.886.386,00	123.821,24-	1.762.564,76	1.705.196,08	1.646.472,48	116.092,28	1.147.818,93	498.653,55
** 46 AL SECTOR PÚBLICO LOCAL	1.886.386,00	123.821,24-	1.762.564,76	1.705.196,08	1.646.472,48	116.092,28	1.147.818,93	498.653,55
47199 OTRAS ACTUACIONES MAT.DE PROTECCION Y		106.226,40	106.226,40	95.826,40	27.104,00	79.122,40	25.936,00	1.168,00
* 471 A ENTID.Y ACTIV. EN ÁREA PROTECC.Y PROMO		106.226,40	106.226,40	95.826,40	27.104,00	79.122,40	25.936,00	1.168,00
** 47 A EMPRESAS PRIVADAS		106.226,40	106.226,40	95.826,40	27.104,00	79.122,40	25.936,00	1.168,00
48104 ATENCION DE PERSONAS MAYORES	974.430,00	5.678.577,87	6.653.007,87	6.605.036,88	6.605.036,88	47.970,99	6.399.982,85	205.054,03
* 481 A ENTID.Y ACTIV. EN ÁREA PROTECC.Y PROMO	974.430,00	5.678.577,87	6.653.007,87	6.605.036,88	6.605.036,88	47.970,99	6.399.982,85	205.054,03
** 48 A FAMILIAS E INSTITUCIONES SIN FINES DE L	974.430,00	5.678.577,87	6.653.007,87	6.605.036,88	6.605.036,88	47.970,99	6.399.982,85	205.054,03
*** 4 TRANSFERENCIAS CORRIENTES	2.860.816,00	5.660.983,03	8.521.799,03	8.406.059,36	8.278.613,36	243.185,67	7.573.737,78	704.875,58
62100 EDIFICIOS	4.247.348,00	957.194,42-	3.290.153,58	2.916.914,65	2.036.412,57	1.253.741,01	1.733.903,65	302.508,92



Cuentas Anuales 2009

* 621 EDIFICIOS Y OTRAS CONSTRUCCIONES	4.247.348,00	957.194,42-	3.290.153,58	2.916.914,65	2.036.412,57	1.253.741,01	1.733.903,65	302.508,92
62300 MAQUINARIA		6.000,00	6.000,00			6.000,00		
* 623 MAQUINARIA		6.000,00	6.000,00			6.000,00		
62400 UTILLAJE				8.983,62	8.983,62	8.983,62-		8.983,62
* 624 UTILLAJE				8.983,62	8.983,62	8.983,62-		8.983,62
62501 FONDO BIBLIOGRÁFICO				2.958,72	2.958,72	2.958,72-	2.958,72	
* 625 FONDO ARTÍSTICO Y BIBLIOGRÁFICO				2.958,72	2.958,72	2.958,72-	2.958,72	
62600 MOBILIARIO Y ENSERES		62.488,35	62.488,35	124.700,86	96.448,05	33.959,70-	27.089,40	69.358,65
* 626 MOBILIARIO Y ENSERES		62.488,35	62.488,35	124.700,86	96.448,05	33.959,70-	27.089,40	69.358,65
62700 EQUIPOS PARA PROCESOS DE INFORMACIÓN		28.990,23	28.990,23	28.742,89		28.990,23		
* 627 EQUIPOS PARA PROCESOS DE INFORMACIÓN		28.990,23	28.990,23	28.742,89		28.990,23		
62900 OTROS ACTIVOS MATERIALES		65.712,16	65.712,16	10.433,90	9.402,66	56.309,50	749,00	8.653,66
* 629 OTROS ACTIVOS MATERIALES		65.712,16	65.712,16	10.433,90	9.402,66	56.309,50	749,00	8.653,66
** 62 INVERSIÓN NUEVA ASOCIADA FUNCIONAM.OPERAT	4.247.348,00	794.003,68-	3.453.344,32	3.092.734,64	2.154.205,62	1.299.138,70	1.764.700,77	389.504,85
63100 EDIFICIOS	2.300.000,00	914.376,73-	1.385.623,27	813.861,42	435.704,49	949.918,78	332.265,48	103.439,01
* 631 EDIFICIOS Y OTRAS CONSTRUCCIONES	2.300.000,00	914.376,73-	1.385.623,27	813.861,42	435.704,49	949.918,78	332.265,48	103.439,01
63200 INSTALACIONES TÉCNICAS		35.000,00	35.000,00	165.556,50	126.793,94	91.793,94-	45.991,68	80.802,26
* 632 INSTALACIONES TÉCNICAS		35.000,00	35.000,00	165.556,50	126.793,94	91.793,94-	45.991,68	80.802,26
63300 MAQUINARIA		10.000,00	10.000,00			10.000,00		
* 633 MAQUINARIA		10.000,00	10.000,00			10.000,00		
63501 FONDO BIBLIOGRÁFICO		1.000,00	1.000,00			1.000,00		
* 635 FONDO ARTÍSTICO Y BIBLIOGRÁFICO		1.000,00	1.000,00			1.000,00		
63600 MOBILIARIO Y ENSERES		30.000,00	30.000,00	170.337,16	125.443,08	95.443,08-	15.996,18	109.446,90
* 636 MOBILIARIO Y ENSERES		30.000,00	30.000,00	170.337,16	125.443,08	95.443,08-	15.996,18	109.446,90
63900 OTROS ACTIVOS MATERIALES				2.572,72	2.572,72	2.572,72-	2.572,72	
* 639 OTROS ACTIVOS MATERIALES				2.572,72	2.572,72	2.572,72-	2.572,72	
** 63 INVERSIÓN DE REPOSICION ASOCIADA FUNC.OPE	2.300.000,00	838.376,73-	1.461.623,27	1.152.327,80	690.514,23	771.109,04	396.826,06	293.688,17



Cuentas Anuales 2009

*** 6 INVERSIONES REALES	6.547.348,00	1.632.380,41-	4.914.967,59	4.245.062,44	2.844.719,85	2.070.247,74	2.161.526,83	683.193,02
76100 INVERSIONES CENTROS Y RESIDENCIAS PERS	3.556.170,00	4.002.812,14	7.558.982,14	6.865.181,92	6.865.181,92	693.800,22	6.766.108,78	99.073,14
* 761 A ENTID.Y ACTIV. EN ÁREA PROTECC.Y PROMO	3.556.170,00	4.002.812,14	7.558.982,14	6.865.181,92	6.865.181,92	693.800,22	6.766.108,78	99.073,14
** 76 AL SECTOR PÚBLICO LOCAL	3.556.170,00	4.002.812,14	7.558.982,14	6.865.181,92	6.865.181,92	693.800,22	6.766.108,78	99.073,14
78100 INVERSIONES CENTROS Y RESIDENCIAS PERS	551.419,00		551.419,00	551.419,00	551.419,00		551.419,00	
* 781 A ENTID.Y ACTIV. EN ÁREA PROTECC.Y PROMO	551.419,00		551.419,00	551.419,00	551.419,00		551.419,00	
** 78 A FAMILIAS E INSTITUCIONES SIN FINES DE L	551.419,00		551.419,00	551.419,00	551.419,00		551.419,00	
*** 7 TRANSFERENCIAS DE CAPITAL	4.107.589,00	4.002.812,14	8.110.401,14	7.416.600,92	7.416.600,92	693.800,22	7.317.527,78	99.073,14
**** 313G PERSONAS MAYORES	70.418.136,00	8.719.544,05	79.137.680,05	76.691.658,02	73.406.881,36	5.730.798,69	69.206.879,65	4.200.001,71



LPG.SERV.PROG.ART.

LQP-V508

ISSO - I.M.A.S. - EJERCICIO 2009

LIQUIDACION DEL PRESUPUESTO DE GASTOS

Clasificación funcional por Orgánica/Funcional: 5103

Mes: 1 a 13

Sección	Crédito Inicial	Modificaciones	Créd. Definitivo	Gtos Comprometidos	Oblig. Recon. Netas	Reman. de Crédito	Pagos	Oblig. Pend. Pago
10000 RETRIBUCIONES BÁSICAS	18.763,00	5.200,00-	13.563,00	13.481,10	13.481,10	81,90	13.481,10	
10001 OTRAS REMUNERACIONES	41.815,00	12.300,00-	29.515,00	29.369,70	29.369,70	145,30	29.369,70	
* 100 RETRIBUCIONES BÁSICAS Y OTRAS REMUNERACIONES	60.578,00	17.500,00-	43.078,00	42.850,80	42.850,80	227,20	42.850,80	
** 10 ALTOS CARGOS	60.578,00	17.500,00-	43.078,00	42.850,80	42.850,80	227,20	42.850,80	
12000 SUELDO	7.238.948,00	1.071.325,02	8.310.273,02	6.871.190,18	6.871.190,18	1.439.082,84	6.871.190,18	
12001 TRIENIOS	810.363,00	16.000,00	826.363,00	814.702,23	814.702,23	11.660,77	814.702,23	
12002 COMPLEMENTO DE DESTINO	3.747.700,00		3.747.700,00	3.682.933,39	3.682.933,39	64.766,61	3.682.933,39	
12003 COMPLEMENTO ESPECÍFICO DEL PUESTO DE T	1.788.504,00		1.788.504,00	3.050.923,71	3.050.923,71	1.262.419,71-	3.050.923,71	
12004 COMPLEMENTOS PERSONALES Y TRANSITORIOS				29,10	29,10	29,10-	29,10	
12005 OTRAS REMUNERACIONES	2.018.061,00		2.018.061,00	2.218.971,76	2.218.971,76	200.910,76-	2.218.971,76	
* 120 RETRIBUCIONES BÁSICAS Y COMPLEMENTARIAS	15.603.576,00	1.087.325,02	16.690.901,02	16.638.750,37	16.638.750,37	52.150,65	16.638.750,37	
12100 SUELDO	818.272,00	459.296,46	1.277.568,46	1.253.085,19	1.253.085,19	24.483,27	1.253.085,19	
12101 TRIENIOS		6.000,00	6.000,00	5.279,23	5.279,23	720,77	5.279,23	
* 121 RETRIBUCIONES POR SUSTITUCION DE FUNCION	818.272,00	465.296,46	1.283.568,46	1.258.364,42	1.258.364,42	25.204,04	1.258.364,42	
12400 SUELDO		1.307.498,02	1.307.498,02	1.288.746,40	1.288.746,40	18.751,62	1.288.746,40	
12401 TRIENIOS		2.000,00	2.000,00	1.913,82	1.913,82	86,18	1.913,82	
* 124 RETRIB. FUNCIONARIOS INTERINOS SIN ADSCR		1.309.498,02	1.309.498,02	1.290.660,22	1.290.660,22	18.837,80	1.290.660,22	
** 12 FUNCIONARIOS	16.421.848,00	2.862.119,50	19.283.967,50	19.187.775,01	19.187.775,01	96.192,49	19.187.775,01	



Cuentas Anuales 2009

13000 SALARIOS		31.949,20	31.949,20	31.949,20	31.949,20		31.949,20	
13001 ANTIGÜEDAD		3.264,55	3.264,55	3.264,55	3.264,55		3.264,55	
13003 OTRAS REMUNERACIONES		6.917,38	6.917,38	6.917,38	6.917,38		6.917,38	
* 130 LABORAL FIJO		42.131,13	42.131,13	42.131,13	42.131,13		42.131,13	
13100 SALARIOS	1.864.827,00	859.827,85-	1.004.999,15	986.070,29	986.070,29	18.928,86	986.070,29	
13101 ANTIGÜEDAD		7.000,00	7.000,00	5.719,77	5.719,77	1.280,23	5.719,77	
* 131 LABORAL TEMPORAL	1.864.827,00	852.827,85-	1.011.999,15	991.790,06	991.790,06	20.209,09	991.790,06	
** 13 LABORALES	1.864.827,00	810.696,72-	1.054.130,28	1.033.921,19	1.033.921,19	20.209,09	1.033.921,19	
15000 COMPLEMENTO DE PRODUCTIVIDAD	150.000,00	150.000,00-						
* 150 PRODUCTIVIDAD	150.000,00	150.000,00-						
15100 GRATIFICACIONES POR SERVICIOS EXTRAORD	1.266.156,00	650.599,32	1.916.755,32	1.773.122,33	1.773.122,33	143.632,99	1.773.122,33	
* 151 GRATIFICACIONES	1.266.156,00	650.599,32	1.916.755,32	1.773.122,33	1.773.122,33	143.632,99	1.773.122,33	
** 15 INCENTIVOS AL RENDIMIENTO	1.416.156,00	500.599,32	1.916.755,32	1.773.122,33	1.773.122,33	143.632,99	1.773.122,33	
16000 SEGURIDAD SOCIAL	4.999.190,00	1.100.000,00	6.099.190,00	6.347.291,48	6.347.291,48	248.101,48-	6.347.291,48	
* 160 CUOTAS SOCIALES	4.999.190,00	1.100.000,00	6.099.190,00	6.347.291,48	6.347.291,48	248.101,48-	6.347.291,48	
** 16 CUOTAS, PRESTACIONES Y GASTOS SOCIALES EMP	4.999.190,00	1.100.000,00	6.099.190,00	6.347.291,48	6.347.291,48	248.101,48-	6.347.291,48	
*** 1 GASTOS DE PERSONAL	24.762.599,00	3.634.522,10	28.397.121,10	28.384.960,81	28.384.960,81	12.160,29	28.384.960,81	
20200 ARRENDAMIENTOS DE EDIFICIOS	125.000,00	69.000,00-	56.000,00	55.680,00	55.680,00	320,00	55.680,00	
* 202 ARRENDAMIENTOS DE EDIFICIOS Y OTRAS CONS	125.000,00	69.000,00-	56.000,00	55.680,00	55.680,00	320,00	55.680,00	
20900 CÁNONES	1.400,00		1.400,00	712,80	712,80	687,20	712,80	
* 209 CÁNONES	1.400,00		1.400,00	712,80	712,80	687,20	712,80	
** 20 ARRENDAMIENTOS Y CÁNONES	126.400,00	69.000,00-	57.400,00	56.392,80	56.392,80	1.007,20	56.392,80	
21200 EDIFICIOS	119.950,00	45.000,00-	74.950,00	37.599,56	37.599,56	37.350,44	27.989,77	9.609,79
21201 OTRAS CONSTRUCCIONES	8.550,00		8.550,00	13.407,28	13.407,28	4.857,28-	13.407,28	
* 212 EDIFICIOS Y OTRAS CONSTRUCCIONES	128.500,00	45.000,00-	83.500,00	51.006,84	51.006,84	32.493,16	41.397,05	9.609,79
21300 MAQUINARIA	32.210,00		32.210,00	29.619,96	29.619,96	2.590,04	29.052,92	567,04
21301 INSTALACIONES	522.090,00	15.000,00-	507.090,00	408.264,44	267.836,78	239.253,22	249.796,42	18.040,36



Cuentas Anuales 2009

21302 UTILLAJE	10.425,00		10.425,00	2.678,07	2.678,07	7.746,93	2.678,07	
* 213 MAQUINARIA, INSTALACIONES Y UTILLAJE	564.725,00	15.000,00-	549.725,00	440.562,47	300.134,81	249.590,19	281.527,41	18.607,40
21400 ELEMENTOS DE TRANSPORTE	3.600,00		3.600,00	512,69	512,69	3.087,31	512,69	
* 214 ELEMENTOS DE TRANSPORTE	3.600,00		3.600,00	512,69	512,69	3.087,31	512,69	
21500 MOBILIARIO Y ENSERES	33.100,00		33.100,00	33.761,91	33.761,91	661,91-	33.548,82	213,09
* 215 MOBILIARIO Y ENSERES	33.100,00		33.100,00	33.761,91	33.761,91	661,91-	33.548,82	213,09
21600 EQUIPOS PARA PROCESOS DE INFORMACIÓN	11.900,00		11.900,00	8.870,05	7.552,29	4.347,71	7.552,29	
* 216 EQUIPOS PARA PROCESOS DE INFORMACIÓN	11.900,00		11.900,00	8.870,05	7.552,29	4.347,71	7.552,29	
** 21 REPARACIONES, MANTENIMIENTO Y CONSERVACIÓ	741.825,00	60.000,00-	681.825,00	534.713,96	392.968,54	288.856,46	364.538,26	28.430,28
22000 ORDINARIO NO INVENTARIABLE	46.350,00		46.350,00	16.447,15	16.447,15	29.902,85	16.303,16	143,99
22001 PRENSA, REVISTAS, LIBROS Y OTRAS PUBLICI	44.075,00		44.075,00	38.869,15	38.869,15	5.205,85	38.074,95	794,20
22002 MATERIAL INFORMÁTICO NO INVENTARIABLE	15.280,00		15.280,00	16.214,41	16.214,41	934,41-	15.674,44	539,97
* 220 MATERIAL DE OFICINA	105.705,00		105.705,00	71.530,71	71.530,71	34.174,29	70.052,55	1.478,16
22100 ENERGÍA ELÉCTRICA	569.844,00	179.493,69	749.337,69	856.484,01	856.484,01	107.146,32-	484.327,89	372.156,12
22101 AGUA	239.770,00		239.770,00	174.571,81	174.571,81	65.198,19	132.233,77	42.338,04
22102 GAS	315.700,00		315.700,00	257.264,46	257.264,46	58.435,54	216.050,79	41.213,67
22104 VESTUARIO	140.850,00		140.850,00	94.698,28	94.698,28	46.151,72	36.188,30	58.509,98
22105 PRODUCTOS ALIMENTICIOS	2.209.665,00	237.000,00-	1.972.665,00	1.692.234,81	1.678.016,30	294.648,70	1.093.458,38	584.557,92
22106 PRODUCTOS FARMACÉUTICOS Y MATERIAL SAN	50.900,00		50.900,00	46.615,54	46.615,54	4.284,46	32.930,99	13.684,55
22107 COMBUSTIBLE Y CARBURANTES CALEFACCION	43.550,00		43.550,00	11.428,86	11.428,86	32.121,14	6.164,43	5.264,43
22109 OTROS SUMINISTROS	434.997,00	390.750,00	825.747,00	780.342,73	780.342,73	45.404,27	381.351,99	399.090,74
* 221 SUMINISTROS	4.005.276,00	333.243,69	4.338.519,69	3.913.640,50	3.899.421,99	439.097,70	2.382.606,54	1.516.815,45
22200 TELEFÓNICAS	57.478,00		57.478,00	60.498,30	56.984,01	493,99	26.416,53	30.567,48
22201 POSTALES Y TELEGRÁFICAS	5.440,00		5.440,00	2.348,13	2.348,13	3.091,87	1.270,03	1.078,10
22202 TÉLEX Y TELEFAX	510,00		510,00			510,00		



Cuentas Anuales 2009

22209 OTRAS COMUNICACIONES	550,00		550,00			550,00		
* 222 COMUNICACIONES	63.978,00		63.978,00	62.846,43	59.332,14	4.645,86	27.686,56	31.645,58
22300 TRANSPORTES	84.050,00	8.000,00	92.050,00	90.129,62	90.129,62	1.920,38	86.951,88	3.177,74
* 223 TRANSPORTES	84.050,00	8.000,00	92.050,00	90.129,62	90.129,62	1.920,38	86.951,88	3.177,74
22409 DE OTROS RIESGOS				84,00	84,00	84,00-	84,00	
* 224 PRIMAS DE SEGURO				84,00	84,00	84,00-	84,00	
22500 ESTATALES	25,00		25,00			25,00		
22501 AUTONÓMICOS	15,00		15,00	651,89	651,89	636,89-	651,89	
22502 LOCALES	300,00		300,00	516,58	516,58	216,58-	516,58	
* 225 TRIBUTOS	340,00		340,00	1.168,47	1.168,47	828,47-	1.168,47	
22601 ATENCIONES PROTOCOLARIAS Y REPRESENTAT	8.000,00		8.000,00	652,85	652,85	7.347,15	652,85	
22602 PUBLICIDAD Y PROPAGANDA	17.050,00	98.500,00	115.550,00	92.935,37	92.935,37	22.614,63	66.095,47	26.839,90
22608 REUNIONES, CONFERENCIAS Y CURSOS	2.050,00		2.050,00	7.217,76	7.217,76	5.167,76-	7.145,76	72,00
22609 OTROS GASTOS DIVERSOS	381.200,00	3.500,00-	377.700,00	218.677,74	175.877,74	201.822,26	163.848,68	12.029,06
* 226 GASTOS DIVERSOS	408.300,00	95.000,00	503.300,00	319.483,72	276.683,72	226.616,28	237.742,76	38.940,96
22700 LIMPIEZA Y ASEO	3.108.811,00		3.108.811,00	3.189.549,91	2.303.391,55	805.419,45	2.123.000,54	180.391,01
22701 SEGURIDAD	161.000,00		161.000,00	261.258,07	208.371,00	47.371,00-	192.636,60	15.734,40
22703 POSTALES	100,00		100,00	250,61	250,61	150,61-	236,19	14,42
22704 CUSTODIA, DEPÓSITO Y ALMACENAJE	100,00		100,00	271,53	271,53	171,53-	271,53	
22706 ESTUDIOS Y TRABAJOS TÉCNICOS	2.200,00		2.200,00	20.300,00	15.140,00	12.940,00-	10.500,00	4.640,00
22707 PROCESO DE DATOS	10.395,00		10.395,00	43.234,10	35.764,94	25.369,94-	27.153,10	8.611,84
22709 OTROS	1.406.590,00	411.750,00	1.818.340,00	1.619.193,57	1.241.586,67	576.753,33	918.709,93	322.876,74
* 227 TRABAJOS REALIZADOS POR OTRAS EMPRESAS Y	4.689.196,00	411.750,00	5.100.946,00	5.134.057,79	3.804.776,30	1.296.169,70	3.272.507,89	532.268,41
** 22 MATERIAL, SUMINISTROS Y OTROS	9.356.845,00	847.993,69	10.204.838,69	9.592.941,24	8.203.126,95	2.001.711,74	6.078.800,65	2.124.326,30
23001 REEMBOLSO DE GASTOS DE ALTOS CARGOS	10.000,00	5.000,00-	5.000,00	1.323,10	1.323,10	3.676,90	1.323,10	
23002 DEL PERSONAL	6.700,00		6.700,00	1.446,01	1.446,01	5.253,99	1.446,01	
* 230 DIETAS	16.700,00	5.000,00-	11.700,00	2.769,11	2.769,11	8.930,89	2.769,11	
23101 DE ALTOS CARGOS	10.000,00	5.000,00-	5.000,00	3.147,89	3.147,89	1.852,11	3.147,89	



Cuentas Anuales 2009

23102 DEL PERSONAL	48.200,00	20.000,00-	28.200,00	21.074,88	21.074,88	7.125,12	21.074,88	
* 231 LOCOMOCIÓN	58.200,00	25.000,00-	33.200,00	24.222,77	24.222,77	8.977,23	24.222,77	
** 23 INDEMNIZACIONES POR RAZÓN DEL SERVICIO	74.900,00	30.000,00-	44.900,00	26.991,88	26.991,88	17.908,12	26.991,88	
26002 PRESTACIÓN DE SERVICIOS A MAYORES	19.538.174,00	3.613.530,64-	15.924.643,36	15.702.946,35	15.536.503,71	388.139,65	15.171.042,48	365.461,23
26006 PRESTACIÓN DE SERVICIOS DE ESTANCIAS D	2.281.640,00	44.007,20-	2.237.632,80	2.210.528,28	2.157.213,17	80.419,63	1.984.180,36	173.032,81
26009 PRESTACION DE OTROS SERVICIOS SOCIALES	20.000,00	64.515,81	84.515,81	114.459,98	108.789,37	24.273,56-	87.180,02	21.609,35
26020 SERVICIO DE ATENCION RESIDENCIAL- LEY D		42.364,47-	42.364,47-			42.364,47-		
* 260 CONCIERTOS PARA PRESTACIÓN DE SERVICIOS	21.839.814,00	3.635.386,50-	18.204.427,50	18.027.934,61	17.802.506,25	401.921,25	17.242.402,86	560.103,39
** 26 CONCIERTOS PARA PRESTACIÓN DE SERVICIOS S	21.839.814,00	3.635.386,50-	18.204.427,50	18.027.934,61	17.802.506,25	401.921,25	17.242.402,86	560.103,39
*** 2 GASTOS CORRIENTES EN BIENES Y SERVICIOS	32.139.784,00	2.946.392,81-	29.193.391,19	28.238.974,49	26.481.986,42	2.711.404,77	23.769.126,45	2.712.859,97
46104 ATENCION DE PERSONAS MAYORES	1.886.386,00	123.821,24-	1.762.564,76	1.705.196,08	1.646.472,48	116.092,28	1.147.818,93	498.653,55
* 461 A ENTID.Y ACTIV. EN ÁREA PROTECC.Y PROMO	1.886.386,00	123.821,24-	1.762.564,76	1.705.196,08	1.646.472,48	116.092,28	1.147.818,93	498.653,55
** 46 AL SECTOR PÚBLICO LOCAL	1.886.386,00	123.821,24-	1.762.564,76	1.705.196,08	1.646.472,48	116.092,28	1.147.818,93	498.653,55
47199 OTRAS ACTUACIONES MAT.DE PROTECCION Y		106.226,40	106.226,40	95.826,40	27.104,00	79.122,40	25.936,00	1.168,00
* 471 A ENTID.Y ACTIV. EN ÁREA PROTECC.Y PROMO		106.226,40	106.226,40	95.826,40	27.104,00	79.122,40	25.936,00	1.168,00
** 47 A EMPRESAS PRIVADAS		106.226,40	106.226,40	95.826,40	27.104,00	79.122,40	25.936,00	1.168,00
48104 ATENCION DE PERSONAS MAYORES	974.430,00	5.678.577,87	6.653.007,87	6.605.036,88	6.605.036,88	47.970,99	6.399.982,85	205.054,03
* 481 A ENTID.Y ACTIV. EN ÁREA PROTECC.Y PROMO	974.430,00	5.678.577,87	6.653.007,87	6.605.036,88	6.605.036,88	47.970,99	6.399.982,85	205.054,03
** 48 A FAMILIAS E INSTITUCIONES SIN FINES DE L	974.430,00	5.678.577,87	6.653.007,87	6.605.036,88	6.605.036,88	47.970,99	6.399.982,85	205.054,03
*** 4 TRANSFERENCIAS CORRIENTES	2.860.816,00	5.660.983,03	8.521.799,03	8.406.059,36	8.278.613,36	243.185,67	7.573.737,78	704.875,58
82100 EDIFICIOS	4.247.348,00	957.194,42-	3.290.153,58	2.916.914,65	2.036.412,57	1.253.741,01	1.733.903,65	302.508,92



Cuentas Anuales 2009

* 621 EDIFICIOS Y OTRAS CONSTRUCCIONES	4.247.348,00	957.194,42-	3.290.153,58	2.916.914,65	2.036.412,57	1.253.741,01	1.733.903,65	302.508,92
62300 MAQUINARIA		6.000,00	6.000,00			6.000,00		
* 623 MAQUINARIA		6.000,00	6.000,00			6.000,00		
62400 UTILLAJE				8.983,62	8.983,62	8.983,62-		8.983,62
* 624 UTILLAJE				8.983,62	8.983,62	8.983,62-		8.983,62
62501 FONDO BIBLIOGRÁFICO				2.958,72	2.958,72	2.958,72-	2.958,72	
* 625 FONDO ARTÍSTICO Y BIBLIOGRÁFICO				2.958,72	2.958,72	2.958,72-	2.958,72	
62600 MOBILIARIO Y ENSERES		62.488,35	62.488,35	124.700,86	96.448,05	33.959,70-	27.089,40	69.358,65
* 626 MOBILIARIO Y ENSERES		62.488,35	62.488,35	124.700,86	96.448,05	33.959,70-	27.089,40	69.358,65
62700 EQUIPOS PARA PROCESOS DE INFORMACIÓN		28.990,23	28.990,23	28.742,89		28.990,23		
* 627 EQUIPOS PARA PROCESOS DE INFORMACIÓN		28.990,23	28.990,23	28.742,89		28.990,23		
62900 OTROS ACTIVOS MATERIALES		65.712,16	65.712,16	10.433,90	9.402,66	56.309,50	749,00	8.653,66
* 629 OTROS ACTIVOS MATERIALES		65.712,16	65.712,16	10.433,90	9.402,66	56.309,50	749,00	8.653,66
** 62 INVERSIÓN NUEVA ASOCIADA FUNCIONAM. OPERAT	4.247.348,00	794.003,68-	3.453.344,32	3.092.734,64	2.154.205,62	1.299.138,70	1.764.700,77	389.504,85
63100 EDIFICIOS	2.300.000,00	914.376,73-	1.385.623,27	813.861,42	435.704,49	949.918,78	332.265,48	103.439,01
* 631 EDIFICIOS Y OTRAS CONSTRUCCIONES	2.300.000,00	914.376,73-	1.385.623,27	813.861,42	435.704,49	949.918,78	332.265,48	103.439,01
63200 INSTALACIONES TÉCNICAS		35.000,00	35.000,00	165.556,50	126.793,94	91.793,94-	45.991,68	80.802,26
* 632 INSTALACIONES TÉCNICAS		35.000,00	35.000,00	165.556,50	126.793,94	91.793,94-	45.991,68	80.802,26
63300 MAQUINARIA		10.000,00	10.000,00			10.000,00		
* 633 MAQUINARIA		10.000,00	10.000,00			10.000,00		
63501 FONDO BIBLIOGRÁFICO		1.000,00	1.000,00			1.000,00		
* 635 FONDO ARTÍSTICO Y BIBLIOGRÁFICO		1.000,00	1.000,00			1.000,00		
63600 MOBILIARIO Y ENSERES		30.000,00	30.000,00	170.337,16	125.443,08	95.443,08-	15.996,18	109.446,90
* 636 MOBILIARIO Y ENSERES		30.000,00	30.000,00	170.337,16	125.443,08	95.443,08-	15.996,18	109.446,90
63900 OTROS ACTIVOS MATERIALES				2.572,72	2.572,72	2.572,72-	2.572,72	
* 639 OTROS ACTIVOS MATERIALES				2.572,72	2.572,72	2.572,72-	2.572,72	
** 63 INVERSIÓN DE REPOSICION ASOCIADA FUNC.OPE	2.300.000,00	838.376,73-	1.461.623,27	1.152.327,80	690.514,23	771.109,04	396.826,06	293.688,17



Cuentas Anuales 2009

*** 6 INVERSIONES REALES	6.547.348,00	1.632.380,41-	4.914.967,59	4.245.062,44	2.844.719,85	2.070.247,74	2.161.526,83	683.193,02
76100.INVERSIONES CENTROS Y RESIDENCIAS PERS	3.556.170,00	4.002.812,14	7.558.982,14	6.865.181,92	6.865.181,92	693.800,22	6.766.108,78	99.073,14
* 761 A ENTID.Y ACTIV. EN ÁREA PROTECC.Y PROMO	3.556.170,00	4.002.812,14	7.558.982,14	6.865.181,92	6.865.181,92	693.800,22	6.766.108,78	99.073,14
** 76 AL SECTOR PÚBLICO LOCAL	3.556.170,00	4.002.812,14	7.558.982,14	6.865.181,92	6.865.181,92	693.800,22	6.766.108,78	99.073,14
78100 INVERSIONES CENTROS Y RESIDENCIAS PERS	551.419,00		551.419,00	551.419,00	551.419,00		551.419,00	
* 781 A ENTID.Y ACTIV. EN ÁREA PROTECC.Y PROMO	551.419,00		551.419,00	551.419,00	551.419,00		551.419,00	
** 78 A FAMILIAS E INSTITUCIONES SIN FINES DE L	551.419,00		551.419,00	551.419,00	551.419,00		551.419,00	
*** 7 TRANSFERENCIAS DE CAPITAL	4.107.589,00	4.002.812,14	8.110.401,14	7.416.600,92	7.416.600,92	693.800,22	7.317.527,78	99.073,14
**** 313G PERSONAS MAYORES	70.418.136,00	8.719.544,05	79.137.680,05	76.691.658,02	73.406.881,36	5.730.798,69	69.206.879,65	4.200.001,71



LPG.SERV.PROG.ART.

LQP-V508

ISSO - I.M.A.S. - EJERCICIO 2009

LIQUIDACION DEL PRESUPUESTO DE GASTOS

Clasificación funcional por Orgánica/Funcional: 5104

Mes: 1 a 13

Sección	Crédito Inicial	Modificaciones	Créd. Definitivo	Gtos Comprometidos	Oblig. Recon. Netas	Reman. de Crédito	Pagos	Oblig. Pend. Pago
12000 SUELDO	861.063,00	162.361,56	1.023.424,56	827.200,02	827.200,02	196.224,54	827.200,02	
12001 TRIENIOS	162.454,00	8.800,00	171.254,00	166.408,25	166.408,25	4.845,75	166.408,25	
12002 COMPLEMENTO DE DESTINO	464.957,00		464.957,00	467.429,80	467.429,80	2.472,80-	467.429,80	
12003 COMPLEMENTO ESPECÍFICO DEL PUESTO DE T	343.139,00		343.139,00	483.234,42	483.234,42	140.095,42-	483.234,42	
12005 OTRAS REMUNERACIONES	241.164,00		241.164,00	266.490,84	266.490,84	25.326,84-	266.490,84	
* 120 RETRIBUCIONES BÁSICAS Y COMPLEMENTARIAS	2.072.777,00	171.161,56	2.243.938,56	2.210.763,33	2.210.763,33	33.175,23	2.210.763,33	
12100 SUELDO	73.323,00	64.806,91-	8.516,09	1.354,60	1.354,60	7.161,49	1.354,60	
12101 TRIENIOS		500,00	500,00	1,28	1,28	498,72	1,28	
* 121 RETRIBUCIONES POR SUSTITUCION DE FUNCION	73.323,00	64.306,91-	9.016,09	1.355,88	1.355,88	7.660,21	1.355,88	
12400 SUELDO		139.500,00	139.500,00	128.161,36	128.161,36	11.338,64	128.161,36	
12401 TRIENIOS		1.000,00	1.000,00	686,98	686,98	313,02	686,98	
* 124 RETRIB. FUNCIONARIOS INTERINOS SIN ADSCR		140.500,00	140.500,00	128.848,34	128.848,34	11.651,66	128.848,34	
** 12 FUNCIONARIOS	2.146.100,00	247.354,65	2.393.454,65	2.340.967,55	2.340.967,55	52.487,10	2.340.967,55	
13100 SALARIOS	273.420,00	58.866,34-	214.553,66	210.436,95	210.436,95	4.116,71	210.436,95	
13101 ANTIGÜEDAD		300,00	300,00			300,00		
* 131 LABORAL TEMPORAL	273.420,00	58.566,34-	214.853,66	210.436,95	210.436,95	4.416,71	210.436,95	
** 13 LABORALES	273.420,00	58.566,34-	214.853,66	210.436,95	210.436,95	4.416,71	210.436,95	
15100 GRATIFICACIONES POR SERVICIOS EXTRAORD	38.779,00	23.932,15-	14.846,85	11.270,97	11.270,97	3.575,88	11.270,97	
* 151 GRATIFICACIONES	38.779,00	23.932,15-	14.846,85	11.270,97	11.270,97	3.575,88	11.270,97	
** 15 INCENTIVOS AL RENDIMIENTO	38.779,00	23.932,15-	14.846,85	11.270,97	11.270,97	3.575,88	11.270,97	



Cuentas Anuales 2009

16000 SEGURIDAD SOCIAL	591.464,00		591.464,00	630.293,34	630.293,34	38.829,34-	630.293,34	
* 160 CUOTAS SOCIALES	591.464,00		591.464,00	630.293,34	630.293,34	38.829,34-	630.293,34	
** 16 CUOTAS,PRESTACIONES Y GASTOS SOCIALES EMP	591.464,00		591.464,00	630.293,34	630.293,34	38.829,34-	630.293,34	
*** 1 GASTOS DE PERSONAL	3.049.763,00	164.856,16	3.214.619,16	3.192.968,81	3.192.968,81	21.650,35	3.192.968,81	
21200 EDIFICIOS	30.000,00		30.000,00	21.013,90	21.013,90	8.986,10	17.273,90	3.740,00
21201 OTRAS CONSTRUCCIONES	500,00		500,00			500,00		
* 212 EDIFICIOS Y OTRAS CONSTRUCCIONES	30.500,00		30.500,00	21.013,90	21.013,90	9.486,10	17.273,90	3.740,00
21300 MAQUINARIA	8.500,00		8.500,00			8.500,00		
21301 INSTALACIONES	56.000,00		56.000,00	13.687,37	8.284,51	47.715,49	6.698,23	1.586,28
21302 UTILLAJE	5.100,00		5.100,00			5.100,00		
* 213 MAQUINARIA,INSTALACIONES Y UTILLAJE	69.600,00		69.600,00	13.687,37	8.284,51	61.315,49	6.698,23	1.586,28
21400 ELEMENTOS DE TRANSPORTE	200,00		200,00			200,00		
* 214 ELEMENTOS DE TRANSPORTE	200,00		200,00			200,00		
21500 MOBILIARIO Y ENSERES	4.250,00		4.250,00	4.600,80	4.600,80	350,80-	4.600,80	
* 215 MOBILIARIO Y ENSERES	4.250,00		4.250,00	4.600,80	4.600,80	350,80-	4.600,80	
21600 EQUIPOS PARA PROCESOS DE INFORMACIÓN	3.000,00		3.000,00	245,48	245,48	2.754,52	245,48	
* 216 EQUIPOS PARA PROCESOS DE INFORMACIÓN	3.000,00		3.000,00	245,48	245,48	2.754,52	245,48	
** 21 REPARACIONES, MANTENIMIENTO Y CONSERVACIÓ	107.550,00		107.550,00	39.547,55	34.144,69	73.405,31	28.818,41	5.326,28
22000 ORDINARIO NO INVENTARIABLE	17.800,00		17.800,00	9.228,35	9.228,35	8.571,65	9.228,35	
22001 PRENSA, REVISTAS, LIBROS Y OTRAS PUBLI	8.000,00		8.000,00	2.151,47	2.151,47	5.848,53	2.128,37	23,10
22002 MATERIAL INFORMÁTICO NO INVENTARIABLE	15.000,00		15.000,00	8.115,55	8.115,55	6.884,45	7.322,85	792,70
* 220 MATERIAL DE OFICINA	40.800,00		40.800,00	19.495,37	19.495,37	21.304,63	18.679,57	815,80
22100 ENERGÍA ELÉCTRICA	88.311,00	25.000,00	113.311,00	68.810,14	68.810,14	44.500,86	54.726,13	14.084,01
22101 AGUA	38.010,00		38.010,00	6.170,58	6.170,58	31.839,42	4.705,79	1.464,79
22104 VESTUARIO	2.500,00		2.500,00	296,90	296,90	2.203,10	219,42	77,48



Cuentas Anuales 2009

22107 COMBUSTIBLE Y CARBURANTES CALEFACCION	300,00		300,00			300,00		
22109 OTROS SUMINISTROS	39.900,00		39.900,00	9.223,77	9.223,77	30.676,23	1.432,22	7.791,55
* 221 SUMINISTROS	169.021,00	25.000,00	194.021,00	84.501,39	84.501,39	109.519,61	61.083,56	23.417,83
22200 TELEFÓNICAS	25.650,00	60.000,00	85.650,00	57.765,99	56.681,67	28.968,33	29.575,78	27.105,89
22201 POSTALES Y TELEGRÁFICAS	196.328,00	53.000,00	143.328,00	246.709,53	246.709,53	103.381,53	142.518,29	104.191,24
22209 OTRAS COMUNICACIONES	5.000,00		5.000,00			5.000,00		
* 222 COMUNICACIONES	226.978,00	7.000,00	233.978,00	304.475,52	303.391,20	69.413,20	172.094,07	131.297,13
22300 TRANSPORTES	200,00		200,00	4.264,00	4.264,00	4.064,00	4.264,00	
* 223 TRANSPORTES	200,00		200,00	4.264,00	4.264,00	4.064,00	4.264,00	
22500 ESTATALES	10,00		10,00			10,00		
22501 AUTONÓMICOS	10,00		10,00			10,00		
22502 LOCALES	10,00		10,00	153,05	153,05	143,05	153,05	
* 225 TRIBUTOS	30,00		30,00	153,05	153,05	123,05	153,05	
22602 PUBLICIDAD Y PROPAGANDA	12.000,00		12.000,00			12.000,00		
22606 REUNIONES, CONFERENCIAS Y CURSOS	200,00	18.000,00	18.200,00			18.200,00		
22609 OTROS GASTOS DIVERSOS	16.000,00		16.000,00	12,54	12,54	15.987,46	12,54	
* 226 GASTOS DIVERSOS	28.200,00	18.000,00	46.200,00	12,54	12,54	46.187,46	12,54	
22700 LIMPIEZA Y ASEO	148.500,00	28.000,00	176.500,00	122.505,86	92.699,63	83.800,37	82.997,99	9.701,64
22701 SEGURIDAD				9.062,50	9.062,50	9.062,50	7.750,00	1.312,50
22706 ESTUDIOS Y TRABAJOS TÉCNICOS	800.000,00	87.600,00	712.400,00	554.940,60	530.215,60	182.184,40	527.583,40	2.632,20
22707 PROCESO DE DATOS				7.076,00	7.076,00	7.076,00	7.076,00	
22709 OTROS	65.400,00		65.400,00	23.796,63	23.796,63	41.603,37	21.854,47	1.942,16
* 227 TRABAJOS REALIZADOS POR OTRAS EMPRESAS Y	1.013.900,00	59.600,00	954.300,00	717.381,59	662.850,36	291.449,64	647.261,86	15.588,50
** 22 MATERIAL, SUMINISTROS Y OTROS	1.479.129,00	9.600,00	1.469.529,00	1.130.283,46	1.074.667,91	394.861,09	392.548,65	171.119,26
23002 DEL PERSONAL	4.000,00		4.000,00	86,55	86,55	3.913,45	86,55	
* 230 DIETAS	4.000,00		4.000,00	86,55	86,55	3.913,45	86,55	
23102 DEL PERSONAL	21.700,00	1.000,00	22.700,00	8.099,95	8.099,95	14.600,05	7.791,95	308,00
* 231 LOCOMOCIÓN	21.700,00	1.000,00	22.700,00	8.099,95	8.099,95	14.600,05	7.791,95	308,00
** 23 INDEMNIZACIONES POR RAZÓN DEL	25.700,00	1.000,00	26.700,00	8.186,50	8.186,50	18.513,50	7.878,50	308,00



Cuentas Anuales 2009

SERVICIO								
*** 2 GASTOS CORRIENTES EN BIENES Y SERVICIOS	1.612.379,00	8.600,00-	1.603.779,00	1.178.017,51	1.116.999,10	486.779,90	940.245,56	176.753,54
62400 UTILLAJE				218,59	216,45	216,45-		216,45
* 624 UTILLAJE				218,59	216,45	216,45-		216,45
62600 MOBILIARIO Y ENSERES	12.232,00	8.900,00-	3.332,00	769,20		3.332,00		
* 626 MOBILIARIO Y ENSERES	12.232,00	8.900,00-	3.332,00	769,20		3.332,00		
62900 OTROS ACTIVOS MATERIALES		11.836,20	11.836,20			11.836,20		
* 629 OTROS ACTIVOS MATERIALES		11.836,20	11.836,20			11.836,20		
** 62 INVERSIÓN NUEVA ASOCIADA FUNCIONAM. OPERAT	12.232,00	2.936,20	15.168,20	987,79	216,45	14.951,75		216,45
63100 EDIFICIOS		8.900,00	8.900,00	8.900,00	8.900,00		8.900,00	
* 631 EDIFICIOS Y OTRAS CONSTRUCCIONES		8.900,00	8.900,00	8.900,00	8.900,00		8.900,00	
** 63 INVERSIÓN DE REPOSICION ASOCIADA FUNC.OPE		8.900,00	8.900,00	8.900,00	8.900,00		8.900,00	
*** 6 INVERSIONES REALES	12.232,00	11.836,20	24.068,20	9.887,79	9.116,45	14.951,75	8.900,00	216,45
**** 313N VALORACIÓN Y DIAGNÓSTICO	4.674.374,00	168.092,36	4.842.466,36	4.380.874,11	4.319.084,36	523.382,00	4.142.114,37	176.969,99
10000 RETRIBUCIONES BÁSICAS	18.763,00		18.763,00	18.394,20	18.394,20	368,80	18.394,20	
10001 OTRAS REMUNERACIONES	41.815,00		41.815,00	40.994,36	40.994,36	820,64	40.994,36	
* 100 RETRIBUCIONES BÁSICAS Y OTRAS REMUNERACI	60.578,00		60.578,00	59.388,56	59.388,56	1.189,44	59.388,56	
** 10 ALTOS CARGOS	60.578,00		60.578,00	59.388,56	59.388,56	1.189,44	59.388,56	
12000 SUELDO	910.210,00	181.454,55	1.091.664,55	855.852,18	855.852,18	235.812,37	855.852,18	
12001 TRIENIOS	133.220,00	2.000,00	135.220,00	131.072,44	131.072,44	4.147,56	131.072,44	
12002 COMPLEMENTO DE DESTINO	518.426,00		518.426,00	506.279,69	506.279,69	12.146,31	506.279,69	
12003 COMPLEMENTO ESPECÍFICO DEL PUESTO DE T	317.793,00		317.793,00	503.951,39	503.951,39	186.158,39-	113.951,39	
12005 OTRAS REMUNERACIONES	220.804,00		220.804,00	253.764,07	253.764,07	32.960,07-	253.764,07	
* 120 RETRIBUCIONES BÁSICAS Y COMPLEMENTARIAS	2.100.453,00	183.454,55	2.283.907,55	2.250.919,77	2.250.919,77	32.987,78	2.250.919,77	
12100 SUELDO	66.152,00	31.773,70-	34.378,30	27.839,32	27.839,32	6.538,98	27.839,32	
12101 TRIENIOS		300,00	300,00			300,00		



Cuentas Anuales 2009

* 121 RETRIBUCIONES POR SUSTITUCION DE FUNCION	66.152,00	31.473,70-	34.678,30	27.839,32	27.839,32	6.838,98	27.839,32	
12400 SUELDO		8.500,00	8.500,00	3.329,28	3.329,28	5.170,72	3.329,28	
12401 TRIENIOS		500,00	500,00			500,00		
* 124 RETRIB. FUNCIONARIOS INTERINOS SIN ADSCR		9.000,00	9.000,00	3.329,28	3.329,28	5.670,72	3.329,28	
** 12 FUNCIONARIOS	2.166.605,00	160.980,85	2.327.585,85	2.282.088,37	2.282.088,37	45.497,48	2.282.088,37	
13100 SALARIOS	520.729,00	339.179,81-	181.549,19	135.026,39	135.026,39	46.522,80	135.026,39	
13101 ANTIGÜEDAD		500,00	500,00			500,00		
* 131 LABORAL TEMPORAL	520.729,00	338.679,81-	182.049,19	135.026,39	135.026,39	47.022,80	135.026,39	
** 13 LABORALES	520.729,00	338.679,81-	182.049,19	135.026,39	135.026,39	47.022,80	135.026,39	
15100 GRATIFICACIONES POR SERVICIOS EXTRAORD	43.195,00	35.000,00-	8.195,00	3.253,04	3.253,04	4.941,96	3.253,04	
* 151 GRATIFICACIONES	43.195,00	35.000,00-	8.195,00	3.253,04	3.253,04	4.941,96	3.253,04	
** 15 INCENTIVOS AL RENDIMIENTO	43.195,00	35.000,00-	8.195,00	3.253,04	3.253,04	4.941,96	3.253,04	
16000 SEGURIDAD SOCIAL	681.567,00		681.567,00	621.636,79	621.636,79	59.930,21	621.636,79	
* 160 CUOTAS SOCIALES	681.567,00		681.567,00	621.636,79	621.636,79	59.930,21	621.636,79	
** 16 CUOTAS,PRESTACIONES Y GASTOS SOCIALES EMP	681.567,00		681.567,00	621.636,79	621.636,79	59.930,21	621.636,79	
*** 1 GASTOS DE PERSONAL	3.472.674,00	212.698,96-	3.259.975,04	3.101.393,15	3.101.393,15	158.581,89	3.101.393,15	
20200 ARRENDAMIENTOS DE EDIFICIOS	55.620,00		55.620,00	51.833,28	38.874,96	16.745,04	34.555,52	4.319,44
* 202 ARRENDAMIENTOS DE EDIFICIOS Y OTRAS CONS	55.620,00		55.620,00	51.833,28	38.874,96	16.745,04	34.555,52	4.319,44
** 20 ARRENDAMIENTOS Y CÁNONES	55.620,00		55.620,00	51.833,28	38.874,96	16.745,04	34.555,52	4.319,44
21200 EDIFICIOS	21.950,00		21.950,00	6.849,70	6.849,70	15.100,30	6.140,35	709,35
21201 OTRAS CONSTRUCCIONES	100,00		100,00			100,00		
* 212 EDIFICIOS Y OTRAS CONSTRUCCIONES	22.050,00		22.050,00	6.849,70	6.849,70	15.200,30	6.140,35	709,35
21300 MAQUINARIA	2.000,00		2.000,00			2.000,00		
21301 INSTALACIONES	2.000,00		2.000,00	14.625,32	12.557,95	10.557,95	12.557,95	
21302 UTILLAJE	100,00		100,00			100,00		
* 213 MAQUINARIA,INSTALACIONES Y UTILLAJE	4.100,00		4.100,00	14.625,32	12.557,95	8.457,95	12.557,95	



Cuentas Anuales 2009

21400 ELEMENTOS DE TRANSPORTE	200,00	200,00			200,00		
* 214 ELEMENTOS DE TRANSPORTE	200,00	200,00			200,00		
21500 MOBILIARIO Y ENSERES	4.600,00	4.600,00	1.587,86	1.587,86	3.012,14	1.587,86	
* 215 MOBILIARIO Y ENSERES	4.600,00	4.600,00	1.587,86	1.587,86	3.012,14	1.587,86	
21600 EQUIPOS PARA PROCESOS DE INFORMACIÓN	3.000,00	3.000,00	1.278,69	1.278,69	1.721,31	1.278,69	
* 216 EQUIPOS PARA PROCESOS DE INFORMACIÓN	3.000,00	3.000,00	1.278,69	1.278,69	1.721,31	1.278,69	
** 21 REPARACIONES, MANTENIMIENTO Y CONSERVACIÓ	33.950,00	33.950,00	24.341,57	22.274,20	11.675,80	21.564,85	709,35
22000 ORDINARIO NO INVENTARIABLE	25.000,00	25.000,00	12.021,19	12.021,19	12.978,81	12.021,19	
22001 PRENSA, REVISTAS, LIBROS Y OTRAS PUBLI	1.000,00	1.000,00	1.105,90	1.105,90	105,90-	1.105,90	
22002 MATERIAL INFORMÁTICO NO INVENTARIABLE	8.000,00	8.000,00	11.037,59	11.037,59	3.037,59-	11.037,59	
* 220 MATERIAL DE OFICINA	34.000,00	34.000,00	24.164,68	24.164,68	9.835,32	24.164,68	
22100 ENERGÍA ELÉCTRICA	22.500,00	22.500,00	32.997,46	32.997,46	10.497,46-	18.159,51	14.837,95
22101 AGUA	3.000,00	3.000,00	3.125,27	3.125,27	125,27-	2.609,38	515,89
22104 VESTUARIO	3.000,00	3.000,00			3.000,00		
22105 PRODUCTOS ALIMENTICIOS	100,00	100,00			100,00		
22109 OTROS SUMINISTROS	10.000,00	10.000,00	2.040,14	2.040,14	7.959,86	1.679,07	361,07
* 221 SUMINISTROS	38.600,00	38.600,00	38.162,87	38.162,87	437,13	22.447,96	15.714,91
22200 TELEFÓNICAS	8.550,00	8.550,00	32.807,61	32.675,99	24.125,99-	11.303,68	21.372,31
22201 POSTALES Y TELEGRÁFICAS	273.011,00	273.011,00	206.760,72	206.760,72	66.250,28	161.033,70	45.727,02
22209 OTRAS COMUNICACIONES	9.000,00	9.000,00			9.000,00		
* 222 COMUNICACIONES	290.561,00	290.561,00	239.568,33	239.436,71	51.124,29	172.337,38	67.099,33
22300 TRANSPORTES	100,00	100,00			100,00		
* 223 TRANSPORTES	100,00	100,00			100,00		
22500 ESTATALES	100,00	100,00			100,00		
22501 AUTONÓMICOS	100,00	100,00			100,00		
* 225 TRIBUTOS	200,00	200,00			200,00		
22601 ATENCIONES PROTOCOLARIAS Y	4.000,00	4.000,00	2.962,86	2.962,86	1.037,14	2.962,86	



Cuentas Anuales 2009

REPRESENTAT								
22608 REUNIONES, CONFERENCIAS Y CURSOS	1.000,00		1.000,00			1.000,00		
22609 OTROS GASTOS DIVERSOS	14.400,00		14.400,00			14.400,00		
* 226 GASTOS DIVERSOS	19.400,00		19.400,00	2.962,86	2.962,86	16.437,14	2.962,86	
22700 LIMPIEZA Y ASEO	110.000,00		110.000,00	57.108,35	38.118,72	71.881,28	38.118,72	
22701 SEGURIDAD				1.312,50	1.312,50	1.312,50	1.312,50	
22703 POSTALES	1.000,00		1.000,00	10.051,03	10.051,03	9.051,03	10.051,03	
22709 OTROS	3.644,00		3.644,00	18.701,79	18.701,79	15.057,79	18.701,79	
* 227 TRABAJOS REALIZADOS POR OTRAS EMPRESAS Y	114.644,00		114.644,00	87.173,67	68.184,04	46.459,96	68.184,04	
** 22 MATERIAL, SUMINISTROS Y OTROS	497.505,00		497.505,00	392.032,41	372.911,16	124.593,84	290.096,92	82.814,24
23001 REEMBOLSO DE GASTOS DE ALTOS CARGOS	10.000,00	5.000,00-	5.000,00	3.284,92	3.284,92	1.715,08	3.284,92	
23002 DEL PERSONAL	1.000,00		1.000,00			1.000,00		
* 230 DIETAS	11.000,00	5.000,00-	6.000,00	3.284,92	3.284,92	2.715,08	3.284,92	
23101 DE ALTOS CARGOS	10.000,00	5.000,00-	5.000,00	1.819,02	1.819,02	3.180,98	1.819,02	
23102 DEL PERSONAL	2.000,00		2.000,00	96,00	96,00	1.904,00	96,00	
* 231 LOCOMOCIÓN	12.000,00	5.000,00-	7.000,00	1.915,02	1.915,02	5.084,98	1.915,02	
** 23 INDEMNIZACIONES POR RAZÓN DEL SERVICIO	23.000,00	10.000,00-	13.000,00	5.199,94	5.199,94	7.800,06	5.199,94	
*** 2 GASTOS CORRIENTES EN BIENES Y SERVICIOS	610.075,00	10.000,00-	600.075,00	473.407,20	439.260,26	160.814,74	351.417,23	87.843,03
48100 PROGRAMAS DE INSERCIÓN SOCIAL	1.020.000,00	500.000,00-	520.000,00	519.967,00	519.967,00	33,00	180.018,00	339.949,00
48102 COLECTIVOS DESFAVOR. O CON RIESGO EXCL	675.000,00	161.200,00	836.200,00	836.200,00	836.200,00		713.012,50	123.187,50
* 461 A ENTID.Y ACTIV. EN ÁREA PROTECC.Y PROMO	1.695.000,00	338.800,00-	1.356.200,00	1.356.167,00	1.356.167,00	33,00	893.030,50	463.136,50
** 46 AL SECTOR PÚBLICO LOCAL	1.695.000,00	338.800,00-	1.356.200,00	1.356.167,00	1.356.167,00	33,00	893.030,50	463.136,50
47100 PROGRAMAS DE INSERCIÓN SOCIAL	194.738,00	171.092,00-	23.646,00	23.646,00	23.646,00		15.592,00	8.054,00
* 471 A ENTID.Y ACTIV. EN ÁREA PROTECC.Y PROMO	194.738,00	171.092,00-	23.646,00	23.646,00	23.646,00		15.592,00	8.054,00
** 47 A EMPRESAS PRIVADAS	194.738,00	171.092,00-	23.646,00	23.646,00	23.646,00		15.592,00	8.054,00



Cuentas Anuales 2009

48100 PENSIONES DEL FONDO ASISTENCIAL	1.258.824,00		1.258.824,00	610.679,50	610.679,50	648.144,50	610.679,50	
48101. PRESTACIONES Y AYUDAS DE PROTECC. E INSE	9.706.445,00	58.592,00	9.765.037,00	9.761.879,39	9.761.879,39	3.157,61	8.606.393,48	1.155.485,91
48102 COLECTIVOS DESFAVOREC. O CON RIESGO EX	342.351,00		342.351,00	342.351,00	342.351,00		307.351,00	35.000,00
48114 PRESTACIONES ECONOMICAS LEY DE DEPENDE	24.497.444,00	59.222.553,98	83.719.997,98	83.528.571,67	83.528.571,67	191.426,31	83.156.833,44	371.738,23
* 481 A ENTID. Y ACTIV. EN ÁREA PROTECC. Y PROMO	35.805.064,00	59.281.145,98	95.086.209,98	94.243.481,56	94.243.481,56	842.728,42	92.681.257,42	1.562.224,14
48502 ACTUACIONES DE EMPLEO COLECTIVOS DESFA	1.781.000,00	212.500,00	1.993.500,00	1.993.499,00	1.993.499,00	1,00	1.928.499,00	65.000,00
* 485 A ENTID. Y ACTIV. EN ÁREA EMPLEO Y RELAC.	1.781.000,00	212.500,00	1.993.500,00	1.993.499,00	1.993.499,00	1,00	1.928.499,00	65.000,00
** 48 A FAMILIAS E INSTITUCIONES SIN FINES DE L	37.586.064,00	59.493.645,98	97.079.709,98	96.236.980,56	96.236.980,56	842.729,42	94.609.756,42	1.627.224,14
*** 4 TRANSFERENCIAS CORRIENTES	39.475.802,00	58.983.753,98	98.459.555,98	97.616.793,56	97.616.793,56	842.762,42	95.518.378,92	2.098.414,64
64900 OTRO INMOVILIZADO INMATERIAL	35.000,00	45.054,40	80.054,40	68.161,60	40.716,00	39.338,40	17.330,40	23.385,60
* 649 OTRO INMOVILIZADO INMATERIAL	35.000,00	45.054,40	80.054,40	68.161,60	40.716,00	39.338,40	17.330,40	23.385,60
** 64 GASTOS DE INVERSIONES DE CARÁCTER INMATER	35.000,00	45.054,40	80.054,40	68.161,60	40.716,00	39.338,40	17.330,40	23.385,60
*** 6 INVERSIONES REALES	35.000,00	45.054,40	80.054,40	68.161,60	40.716,00	39.338,40	17.330,40	23.385,60
78105 INV. PARA INTEGRAC. COLECT. DESFAV. O CON	230.000,00		230.000,00			230.000,00		
* 781 A ENTID. Y ACTIV. EN ÁREA PROTECC. Y PROMO	230.000,00		230.000,00			230.000,00		
** 78 A FAMILIAS E INSTITUCIONES SIN FINES DE L	230.000,00		230.000,00			230.000,00		
*** 7 TRANSFERENCIAS DE CAPITAL	230.000,00		230.000,00			230.000,00		
**** 314C PENSIONES, AYUDAS Y SUBVENCIONES	43.823.551,00	58.806.109,42	102.629.660,42	101.259.755,51	101.198.162,97	1.431.497,45	98.988.519,70	2.209.643,27



LPG.RES.CAP.ART.SCON

LQP-M122
ISSO - I.M.A.S. - EJERCICIO 2009
Liquidación del Presupuesto de Gastos
Clasificación Económica
Mes: 1 a 13

Subconcepto/Concepto/Artículo/Capítulo	Crédito Inicial	Modificaciones	Gréd. Definitivo	Gtos Comprometidos	Oblig. Recon. Netas	Reman. de Crédito	Pagos	Oblig. Pend. Pag.
* 100 RETRIBUCIONES BÁSICAS Y OTRAS REMUNERACI	192.563,00	35.000,00-	157.563,00	155.706,59	155.706,59	1.856,41	155.706,59	
** 10 ALTOS CARGOS	192.563,00	35.000,00-	157.563,00	155.706,59	155.706,59	1.856,41	155.706,59	
* 120 RETRIBUCIONES BÁSICAS Y COMPLEMENTARIAS	34.117.827,00	1.602.363,49	35.720.190,49	35.532.095,12	35.532.095,12	188.095,37	35.532.095,12	
* 121 RETRIBUCIONES POR SUSTITUCION DE FUNCION	1.560.206,00	767.888,42	2.328.094,42	2.268.247,84	2.268.247,84	59.846,58	2.268.247,84	
* 124 RETRIB. FUNCIONARIOS INTERINOS SIN ADSCR		2.474.563,55	2.474.563,55	2.415.953,34	2.415.953,34	58.610,21	2.415.953,34	
** 12 FUNCIONARIOS	35.678.033,00	4.844.815,46	40.522.848,46	40.216.296,30	40.216.296,30	306.552,16	40.216.296,30	
* 130 LABORAL FIJO		42.131,13	42.131,13	42.131,13	42.131,13		42.131,13	
* 131 LABORAL TEMPORAL	3.745.162,00	1.826.333,06-	1.918.828,94	1.871.460,51	1.871.410,32	47.418,62	1.871.410,32	
** 13 LABORALES	3.745.162,00	1.784.201,93-	1.960.960,07	1.913.591,64	1.913.541,45	47.418,62	1.913.541,45	
* 150 PRODUCTIVIDAD	300.000,00	300.000,00-						
* 151 GRATIFICACIONES	3.066.091,00	1.046.798,93	4.112.889,93	3.771.719,49	3.771.719,49	341.170,44	3.771.719,49	
** 15 INCENTIVOS AL RENDIMIENTO	3.366.091,00	746.798,93	4.112.889,93	3.771.719,49	3.771.719,49	341.170,44	3.771.719,49	
* 160 CUOTAS SOCIALES	10.687.685,00	2.532.000,00	13.219.685,00	13.004.567,81	13.004.567,81	215.117,19	13.004.567,81	
* 162 GASTOS SOCIALES DEL PERSONAL	18.000,00		18.000,00	10.952,60	7.810,60	10.189,40	5.866,00	1.944,60
** 16 CUOTAS, PRESTACIONES Y GASTOS SOCIALES EMP	10.705.685,00	2.532.000,00	13.237.685,00	13.015.520,41	13.012.378,41	225.306,59	13.010.433,81	1.944,60
*** 1 GASTOS DE PERSONAL	53.687.534,00	6.304.412,46	59.991.946,46	59.072.834,43	59.069.642,24	922.304,22	59.067.697,64	1.944,60
* 202 ARRENDAMIENTOS DE EDIFICIOS Y OTRAS CONS	223.200,00	101.328,60-	121.871,40	103.304,38	97.998,48	23.872,92	97.525,96	472,50
* 209 CÁNONES	1.400,00		1.400,00	712,80	712,80	687,20	712,80	
** 20 ARRENDAMIENTOS Y CÁNONES	224.600,00	101.328,60-	123.271,40	104.017,18	98.711,28	24.560,12	98.238,78	472,50



Cuentas Anuales 2009

* 212 EDIFICIOS Y OTRAS CONSTRUCCIONES	222.900,00	57.849,20-	165.050,80	114.585,25	114.585,25	50.465,55	101.675,46	12.909,79
* 213 MAQUINARIA, INSTALACIONES Y UTILLAJE	842.245,00	10.800,74	853.045,74	668.815,52	454.361,73	398.684,01	422.731,76	31.629,97
* 214 ELEMENTOS DE TRANSPORTE	8.050,00		8.050,00	1.692,74	1.692,74	6.357,26	1.692,74	
* 215 MOBILIARIO Y ENSERES	62.400,00	6.033,11-	56.366,89	47.492,68	47.492,68	8.874,21	47.226,33	266,35
* 216 EQUIPOS PARA PROCESOS DE INFORMACIÓN	88.450,00		88.450,00	55.910,30	51.957,02	36.492,98	51.509,90	447,12
* 219 OTRO INMOVILIZADO MATERIAL	100,00		100,00			100,00		
** 21 REPARACIONES, MANTENIMIENTO Y CONSERVACIÓ	1.224.145,00	53.081,57-	1.171.063,43	888.496,49	670.089,42	500.974,01	624.836,19	45.253,23
* 220 MATERIAL DE OFICINA	274.355,00		274.355,00	136.569,70	136.569,70	137.785,30	129.074,91	7.494,79
* 221 SUMINISTROS	7.245.033,00	599.448,49	7.844.481,49	6.825.504,61	6.797.036,66	1.047.444,83	4.226.731,16	2.570.305,50
* 222 COMUNICACIONES	282.351,00	350.000,00	632.351,00	510.834,62	498.371,16	133.979,84	248.412,48	249.958,68
* 223 TRANSPORTES	330.720,00	8.000,00	338.720,00	344.365,91	296.292,27	42.427,73	279.926,53	16.365,74
* 224 PRIMAS DE SEGURO	207.220,00		207.220,00	203.082,47	197.006,03	10.213,97	197.006,03	
* 225 TRIBUTOS	276.801,00	200.000,00	476.801,00	286.816,42	286.816,42	189.984,58	166.367,99	120.448,43
* 226 GASTOS DIVERSOS	778.900,00	96.400,00	875.300,00	505.966,90	463.166,90	412.133,10	410.860,11	52.306,79
* 227 TRABAJOS REALIZADOS POR OTRAS EMPRESAS Y	7.159.286,00	780.935,20	7.940.221,20	8.121.564,90	6.074.704,10	1.865.517,10	5.310.968,13	763.735,97
** 22 MATERIAL, SUMINISTROS Y OTROS	16.554.666,00	2.034.783,69	18.589.449,69	16.934.705,53	14.749.963,24	3.839.486,45	10.969.347,34	3.780.615,90
* 230 DIETAS	55.900,00	25.000,00-	30.900,00	6.645,53	6.645,53	24.254,47	6.529,38	116,15
* 231 LOCOMOCIÓN	111.920,00	50.000,00-	61.920,00	33.818,82	33.818,82	28.101,18	33.798,82	20,00
** 23 INDEMNIZACIONES POR RAZÓN DEL SERVICIO	167.820,00	75.000,00-	92.820,00	40.464,35	40.464,35	52.355,65	40.328,20	136,15
* 260 CONCIERTOS PARA PRESTACIÓN DE SERVICIOS	31.273.818,00	6.064.432,73-	25.209.385,27	24.925.227,12	24.560.049,49	649.335,78	23.977.054,13	582.995,36
** 26 CONCIERTOS PARA PRESTACIÓN DE SERVICIOS S	31.273.818,00	6.064.432,73-	25.209.385,27	24.925.227,12	24.560.049,49	649.335,78	23.977.054,13	582.995,36
*** 2 GASTOS CORRIENTES EN BIENES Y SERVICIOS	49.445.049,00	4.259.059,21-	45.185.989,79	42.892.910,67	40.119.277,78	5.066.712,01	35.709.804,54	4.409.473,14
* 420 A LA ADMINISTRACIÓN GRAL. DE LA COMUNIDAD		150.000,00	150.000,00	150.000,00	150.000,00		150.000,00	
** 42 A LA ADMINISTRACIÓN GRAL. DE LA		150.000,00	150.000,00	150.000,00	150.000,00		150.000,00	



Cuentas Anuales 2009

COMUNIDAD									
* 431 A FUNDACIONES DE LA CARM	250.000,00	50.000,00	300.000,00	300.000,00	300.000,00			300.000,00	
** 43 A CONSORCIOS Y FUNDACIONES DE LA CARM	250.000,00	50.000,00	300.000,00	300.000,00	300.000,00			300.000,00	
* 442 A UNIVERSIDADES PÚBLICAS DE LA REGIÓN DE		35.000,00	35.000,00	35.000,00			35.000,00		
** 44 A E.P.E.,OTRAS ENTIDADES DE Dº PBCO.Y SOC		35.000,00	35.000,00	35.000,00			35.000,00		
* 461 A ENTID.Y ACTIV. EN ÁREA PROTECC.Y PROMO	3.627.631,00	51.368,76	3.678.999,76	3.621.631,08	3.562.907,48	116.092,28	2.928.753,93		634.153,55
** 46 AL SECTOR PÚBLICO LOCAL	3.627.631,00	51.368,76	3.678.999,76	3.621.631,08	3.562.907,48	116.092,28	2.928.753,93		634.153,55
* 471 A ENTID.Y ACTIV. EN ÁREA PROTECC.Y PROMO		118.226,40	118.226,40	95.826,40	27.104,00	91.122,40	25.936,00		1.168,00
** 47 A EMPRESAS PRIVADAS		118.226,40	118.226,40	95.826,40	27.104,00	91.122,40	25.936,00		1.168,00
* 481 A ENTID.Y ACTIV. EN ÁREA PROTECC.Y PROMO	16.009.876,00	5.687.690,32	21.697.566,32	21.648.619,00	21.644.619,00	52.947,32	21.391.480,36		253.138,64
* 483 A ENTID.Y ACTIV. EN EL ÁREA EDUCACIÓN Y	30.000,00	30.000,00-							
* 489 A OTRAS ENTIDADES Y ACTIVIDADES SIN FINE		12.000,00	12.000,00			12.000,00			
** 48 A FAMILIAS E INSTITUCIONES SIN FINES DE L	16.039.876,00	5.669.690,32	21.709.566,32	21.648.619,00	21.644.619,00	64.947,32	21.391.480,36		253.138,64
*** 4 TRANSFERENCIAS CORRIENTES	19.917.507,00	6.074.285,48	25.991.792,48	25.851.076,48	25.684.630,48	307.162,00	24.796.170,29		888.460,19
* 621 EDIFICIOS Y OTRAS CONSTRUCCIONES	8.694.348,00	2.333.845,82-	6.360.502,18	5.493.703,32	4.275.118,29	2.085.383,89	3.933.531,07		341.587,22
* 622 INSTALACIONES TÉCNICAS		33.431,28	33.431,28	52.105,59	11.455,07	21.976,21	11.455,07		
* 623 MAQUINARIA	20.000,00	6.000,00	26.000,00				26.000,00		
* 624 UTILLAJE				103.830,74	28.033,93	28.033,93-	13.773,96		14.259,97
* 625 FONDO ARTÍSTICO Y BIBLIOGRÁFICO				3.378,73	3.378,73	3.378,73-	3.168,72		210,01
* 626 MOBILIARIO Y ENSERES	682.000,00	53.129,10	735.129,10	258.049,05	123.007,82	612.121,28	47.475,68		75.532,14
* 627 EQUIPOS PARA PROCESOS DE INFORMACIÓN		137.990,23	137.990,23	129.718,09	8.182,45	129.807,78	921,04		7.261,41
* 628 ELEMENTOS DE TRANSPORTE	50.000,00	50.000,00-							
* 629 OTROS ACTIVOS MATERIALES		71.577,54	71.577,54	24.260,99	9.402,66	62.174,88	749,00		8.653,66



Cuentas Anuales 2009

** 62 INVERSIÓN NUEVA ASOCIADA FUNCIONAM.OPERAT	9.446.348,00	2.081.717,67-	7.364.830,33	6.065.046,51	4.458.578,95	2.906.051,38	4.011.074,54	447.504,41
* 631 EDIFICIOS Y OTRAS CONSTRUCCIONES	2.550.000,00	795.004,73-	1.754.995,27	1.040.898,02	485.119,28	1.289.875,99	361.680,27	103.439,01
* 632 INSTALACIONES TÉCNICAS		56.692,00	56.692,00	220.610,61	135.752,09	79.060,09-	54.949,83	80.802,26
* 633 MAQUINARIA		10.000,00	10.000,00			10.000,00		
* 634 UTILLAJE				68.668,74	50.318,71	50.318,71-	20.931,39	29.387,32
* 635 FONDO ARTÍSTICO Y BIBLIOGRÁFICO		1.000,00	1.000,00			1.000,00		
* 636 MOBILIARIO Y ENSERES		30.000,00	30.000,00	170.337,16	125.443,08	95.443,08-	15.996,18	109.446,90
* 639 OTROS ACTIVOS MATERIALES				2.572,72	2.572,72	2.572,72-	2.572,72	
** 63 INVERSIÓN DE REPOSICION ASOCIADA FUNC.OPE	2.550.000,00	697.312,73-	1.852.687,27	1.503.087,25	779.205,88	1.073.481,39	456.130,39	323.075,49
* 645 APLICACIONES INFORMÁTICAS		30.000,00	30.000,00	3.166,48		30.000,00		
** 64 GASTOS DE INVERSIONES DE CARÁCTER INMATER		30.000,00	30.000,00	3.166,48		30.000,00		
*** 6 INVERSIONES REALES	11.996.348,00	2.749.030,40-	9.247.317,60	7.571.300,24	5.237.784,83	4.009.532,77	4.467.204,93	770.579,90
* 731 A FUNDACIONES DE LA CARM	3.000,00		3.000,00	3.000,00	3.000,00		3.000,00	
** 73 A CONSORCIOS Y FUNDACIONES DE LA CARM	3.000,00		3.000,00	3.000,00	3.000,00		3.000,00	
* 761 A ENTID.Y ACTIV. EN ÁREA PROTECC.Y PROMO	4.927.970,00	7.421.060,14	12.349.030,14	11.655.229,92	11.029.229,92	1.319.800,22	10.930.156,78	99.073,14
** 76 AL SECTOR PÚBLICO LOCAL	4.927.970,00	7.421.060,14	12.349.030,14	11.655.229,92	11.029.229,92	1.319.800,22	10.930.156,78	99.073,14
* 771 A ENTID.Y ACTIV. EN ÁREA PROTECC.Y PROMO	100.000,00	100.000,00-						
** 77 A EMPRESAS PRIVADAS	100.000,00	100.000,00-						
* 781 A ENTID.Y ACTIV. EN ÁREA PROTECC.Y PROMO	4.576.908,00	3.100.000,00	7.676.908,00	7.676.906,67	7.226.906,67	450.001,33	7.226.906,67	
** 78 A FAMILIAS E INSTITUCIONES SIN FINES DE L	4.576.908,00	3.100.000,00	7.676.908,00	7.676.906,67	7.226.906,67	450.001,33	7.226.906,67	
*** 7 TRANSFERENCIAS DE CAPITAL	9.607.878,00	10.421.060,14	20.028.938,14	19.335.136,59	18.259.136,59	1.769.801,55	18.160.063,45	99.073,14
**** Total	144.654.316,00	15.791.668,47	160.445.984,47	154.723.258,41	148.370.471,92	12.075.512,55	142.200.940,95	6.169.530,97



Cuentas Anuales 2009

LPI.RES.CAP

LQP-M509

ISSO - I.M.A.S. - EJERCICIO 2009

LIQUIDACION DEL PRESUPUESTO DE INGRESOS

Resumen por Capítulos

Mes: 1 a 13

Clasificación Económica	Previsión Inicial	Modif. Previsiones	Prev. Definitiva	Dchos.Rdos. Netos	Recaudación Neta	Dchos.Cancelados	Dchos.Ptas.31-12
3 TASAS, PRECIOS PÚBLICOS Y	3.604.351,00	1.389.931,70	4.994.282,70	7.560.966,60	4.212.029,76		3.348.936,84
4 TRANSFERENCIAS CORRIENTES	167.640.931,00	50.399.205,59	218.040.136,59	217.565.838,27	205.285.747,11		12.280.091,16
6 INGRESOS PATRIMONIALES	25.501,00		25.501,00	11.937,07	11.056,41		880,66
7 TRANSFERENCIAS DE CAPITAL	21.881.458,00	22.933.633,55	44.815.091,55	45.082.298,25	24.782.298,25		20.300.000,00
8 ACTIVOS FINANCIEROS		43.099,41	43.099,41				
* TOTAL INFORME	193.152.241,00	74.765.870,25	267.918.111,25	270.221.040,19	234.291.131,53		35.929.908,66



LPI.RES.ART

LQP-M510

ISSO - I.M.A.S. - EJERCICIO 2009

LIQUIDACION DEL PRESUPUESTO DE INGRESOS

Resumen por Artículos

Mes: 1 a 13

Clasificación Económica	Previsión Inicial	Modif. Previsiones	Prev. Definitiva	Dchos. Rdos. Netos	Recaudación Neta	Dchos. Cancelados	Dchos. Ptes. 31-12
30 TASAS	89.334,00		89.334,00	98.822,26	36.254,29		62.567,97
31 PRECIOS PÚBLICOS	3.515.006,00		3.515.006,00	4.953.915,81	2.505.349,47		2.448.566,34
38 REINTEGROS DE OPERACION	6,00	1.389.931,70	1.389.937,70	2.489.477,50	1.651.674,97		837.802,53
39 OTROS INGRESOS	5,00		5,00	18.751,03	18.751,03		
* 3 TASAS, PRECIOS PÚBLICOS	3.604.351,00	1.389.931,70	4.994.282,70	7.560.966,60	4.212.029,76		3.348.936,84
40 DEL SECTOR PÚBLICO ESTA	1.718.825,00	214.675,00	1.933.500,00	1.404.124,97	1.404.124,97		
41 DE ORGANISMOS AUTÓNOMOS		146.000,00	146.000,00	197.562,78	197.562,78		
42 DE LA ADMINISTRACIÓN GR	165.922.106,00	49.960.530,59	215.882.636,59	215.882.636,59	203.602.545,43		12.280.091,16
48 DE FAMILIAS E INSTITUCI		78.000,00	78.000,00	81.513,93	81.513,93		
* 4 TRANSFERENCIAS CORRIENTE	167.640.931,00	50.399.205,59	218.040.136,59	217.565.838,27	205.285.747,11		12.280.091,16
52 INTERESES DE DEPÓSITOS	25.500,00		25.500,00	11.056,41	11.056,41		
55 PRODUCTOS DE CONCESIONE	1,00		1,00	880,66			880,66
* 5 INGRESOS PATRIMONIALES	25.501,00		25.501,00	11.937,07	11.056,41		880,66
70 DEL SECTOR PÚBLICO ESTA		11.516.125,00	11.516.125,00	11.783.331,70	11.783.331,70		
72 DE LA ADMINISTRACIÓN GR	21.130.783,00	11.251.518,32	32.382.301,32	32.382.301,32	12.082.301,32		20.300.000,00
76 DE CORPORACIONES LOCALE	750.675,00		750.675,00	750.675,00	750.675,00		
78 DE FAMILIAS E INSTIT. S		165.990,23	165.990,23	165.990,23	165.990,23		
* 7 TRANSFERENCIAS DE CAPITA	21.881.458,00	22.933.633,55	44.815.091,55	45.082.298,25	24.782.298,25		20.300.000,00
87 REMANENTE DE TESORERIA		43.099,41	43.099,41				
* 8 ACTIVOS FINANCIEROS		43.099,41	43.099,41				
** TOTAL INFORME	193.152.241,00	74.765.870,25	267.918.111,25	270.221.040,19	234.291.131,53		35.929.908,66



Cuentas Anuales 2009

LPI.RES.CON

LQP-M511

ISSO - I.M.A.S. - EJERCICIO 2009

LIQUIDACION DEL PRESUPUESTO DE INGRESOS

Resumen por Conceptos

Mes: 1 a 13

Clasificación Económica	Previsión Inicial	Modif. Previsiones	Prev. Definitiva	Dchos/Rdos. Netos	Recaudación Neta	Dchos.Cancelados	Dchos.Ptes.31-12
301 TASAS GENERALES DE LA	89.333,00		89.333,00	98.822,26	36.254,29		62.567,97
302 TASAS S/CONVOCATORIAS	1,00		1,00				
* 30 TASAS	89.334,00		89.334,00	98.822,26	36.254,29		62.567,97
310 REALIZACIÓN DE FOTOCO				5,44	5,44		
312 PRESTACIONES SOCIALES	3.515.006,00		3.515.006,00	4.953.910,37	2.505.344,03		2.448.566,34
* 31 PRECIOS PÚBLICOS	3.515.006,00		3.515.006,00	4.953.915,81	2.505.349,47		2.448.566,34
380 DE EJERCICIOS CERRADO	1,00		1,00	1.032.747,48	211.036,88		821.710,60
381 DEL PRESUPUESTO CORRI	4,00	1.389.931,70	1.389.935,70	1.447.181,89	1.438.090,47		9.091,42
382 DE SUBVENCIONES COFIN	1,00		1,00	9.548,13	2.547,62		7.000,51
* 38 REINTEGROS DE OPERACIO	6,00	1.389.931,70	1.389.937,70	2.489.477,50	1.651.674,97		837.802,53
391 RECARGOS, MULTAS Y CO	2,00		2,00				
399 INGRESOS DIVERSOS	3,00		3,00	18.751,03	18.751,03		
* 39 OTROS INGRESOS	5,00		5,00	18.751,03	18.751,03		
** 3 TASAS, PRECIOS PÚBLICOS	3.604.351,00	1.389.931,70	4.994.282,70	7.560.966,60	4.212.029,76		3.348.936,84
402 SERVICIOS TRANSFERIDO				297.372,45	297.372,45		
403 SUBVENC.FINALISTAS AC	1.718.825,00	214.675,00	1.933.500,00	1.106.752,52	1.106.752,52		
* 40 DEL SECTOR PÚBLICO EST	1.718.825,00	214.675,00	1.933.500,00	1.404.124,97	1.404.124,97		
410 DE ORGANISMOS AUTÓNOM		146.000,00	146.000,00	197.562,78	197.562,78		
* 41 DE ORGANISMOS AUTÓNOMO		146.000,00	146.000,00	197.562,78	197.562,78		
420 DE LA CONSEJERÍA A LA	165.922.106,00	49.960.530,59	215.882.636,59	215.882.636,59	203.602.545,43		12.280.091,16
* 42 DE LA ADMINISTRACIÓN G	165.922.106,00	49.960.530,59	215.882.636,59	215.882.636,59	203.602.545,43		12.280.091,16
480 PARA ACTUACIONES EN Á		78.000,00	78.000,00	81.513,93	81.513,93		
* 48 DE FAMILIAS E INSTITUC		78.000,00	78.000,00	81.513,93	81.513,93		
** 4 TRANSFERENCIAS CORRIENT	167.640.931,00	50.399.205,59	218.040.136,59	217.565.838,27	205.285.747,11		12.280.091,16



Cuentas Anuales 2009

520 INTERESES DE CUENTAS	25.500,00		25.500,00	11.056,41	11.056,41	
* 52 INTERESES DE DEPÓSITOS	25.500,00		25.500,00	11.056,41	11.056,41	
550 DE CONCESIONES ADMINI	1,00		1,00	880,66		880,66
* 55 PRODUCTOS DE CONCESION	1,00		1,00	880,66		880,66
** 5 INGRESOS PATRIMONIALES	25.501,00		25.501,00	11.937,07	11.056,41	880,66
702 SERVICIOS TRANSFERIDO		100.000,00	100.000,00	170.531,70	170.531,70	
703 SUBVENC.FINALISTAS AC		11.416.125,00	11.416.125,00	11.612.800,00	11.612.800,00	
* 70 DEL SECTOR PÚBLICO EST		11.516.125,00	11.516.125,00	11.783.331,70	11.783.331,70	
720 DE LA CONSEJERÍA A LA	21.130.783,00	11.251.518,32	32.382.301,32	32.382.301,32	12.082.301,32	20.300.000,00
* 72 DE LA ADMINISTRACIÓN G	21.130.783,00	11.251.518,32	32.382.301,32	32.382.301,32	12.082.301,32	20.300.000,00
760 PARA ACTUACIONES EN Á	750.675,00		750.675,00	750.675,00	750.675,00	
* 76 DE CORPORACIONES LOCAL	750.675,00		750.675,00	750.675,00	750.675,00	
780 PARA ACTUACIONES EN Á		165.990,23	165.990,23	165.990,23	165.990,23	
* 78 DE FAMILIAS E INSTIT.		165.990,23	165.990,23	165.990,23	165.990,23	
** 7 TRANSFERENCIAS DE CAPIT	21.881.458,00	22.933.633,55	44.815.091,55	45.082.298,25	24.782.298,25	20.300.000,00
870 REMANENTE DE TESORERI		43.099,41	43.099,41			
* 87 REMANENTE DE TESORERIA		43.099,41	43.099,41			
** 8 ACTIVOS FINANCIEROS		43.099,41	43.099,41			
*** TOTAL INFORME	193.152.241,00	74.765.870,25	267.918.111,25	270.221.040,19	234.291.131,53	35.929.908,66



LPI.RES.CON.(SCON)

LQP-M512
ISSO - I.M.A.S. - EJERCICIO 2009
LIQUIDACION DEL PRESUPUESTO DE INGRESOS
Desglose por conceptos.
Mes: 1 a 13

Clasificación Económica	Previsión Inicial	Prev. Modificada	Prev. Definitiva	Dchos.Rdbs. Netos	Recaudación Neta	Dchos.Cancelados	Dchos.Ptes.31-12
*** 3 TASAS, PRECIOS PÚBLICOS Y OTROS INGRESOS	3.604.351,00	1.389.931,70	4.994.282,70	7.560.966,60	4.212.029,76		3.348.936,84
*** 4 TRANSFERENCIAS CORRIENTES	167.640.931,00	50.399.205,59	218.040.136,59	217.565.838,27	205.285.747,11		12.280.091,16
*** 5 INGRESOS PATRIMONIALES	25.501,00		25.501,00	11.937,07	11.056,41		880,66
*** 7 TRANSFERENCIAS DE CAPITAL	21.881.458,00	22.933.633,55	44.815.091,55	45.082.298,25	24.782.298,25		20.300.000,00
*** 8 ACTIVOS FINANCIEROS		43.099,41	43.099,41				
**** TOTAL INFORME	193.152.241,00	74.765.870,25	267.918.111,25	270.221.040,19	234.291.131,53		35.929.908,66



LPI.RES.CON.(SCON)

LQP-M512
ISSO - I.M.A.S. - EJERCICIO 2009
LIQUIDACION DEL PRESUPUESTO DE INGRESOS
Desglose por conceptos.
Mes: 1 a 13

Clasificación Económica	Previsión Inicial	Prev. Modificada	Prev. Definitiva	Dehos.Rdos. Netos	Recaudación Neta	Dehos. Cancelados	Dehos. Ptes. 31-12
* 301 TASAS GENERALES DE LA COMUNIDAD AUTÓNOMA	89.333,00		89.333,00	98.822,26	36.254,29		62.567,97
* 302 TASAS S/CONVOCATORIAS, PRUEBAS SELECTIV.,	1,00		1,00				
** 30 TASAS	89.334,00		89.334,00	98.822,26	36.254,29		62.567,97
* 310 REALIZACIÓN DE FOTOCOPIAS EN CENTROS GES				5,44	5,44		
* 312 PRESTACIONES SOCIALES	3.515.006,00		3.515.006,00	4.953.910,37	2.505.344,03		2.448.566,34
** 31 PRECIOS PÚBLICOS	3.515.006,00		3.515.006,00	4.953.915,81	2.505.349,47		2.448.566,34
* 380 DE EJERCICIOS CERRADOS	1,00		1,00	1.032.747,48	211.036,88		821.710,60
* 381 DEL PRESUPUESTO CORRIENTE	4,00	1.389.931,70	1.389.935,70	1.447.181,89	1.438.090,47		9.091,42
* 382 DE SUBVENCIONES COFINANCIADAS	1,00		1,00	9.548,13	2.547,62		7.000,51
** 38 REINTEGROS DE OPERACIONES CORRIENTES	6,00	1.389.931,70	1.389.937,70	2.489.477,50	1.651.674,97		837.802,53
* 391 RECARGOS, MULTAS Y COSTAS	2,00		2,00				
* 399 INGRESOS DIVERSOS	3,00		3,00	18.751,03	18.751,03		
** 39 OTROS INGRESOS	5,00		5,00	18.751,03	18.751,03		
*** 3 TASAS, PRECIOS PÚBLICOS Y OTROS INGRESOS	3.604.351,00	1.389.931,70	4.994.282,70	7.560.966,60	4.212.029,76		3.348.936,84
* 402 SERVICIOS TRANSFERIDOS				297.372,45	297.372,45		
* 403 SUBVENC.FINALISTAS ACTUAC.ÁREA PROTEC.Y	1.718.825,00	214.675,00	1.933.500,00	1.106.752,52	1.106.752,52		
** 40 DEL SECTOR PÚBLICO ESTATAL	1.718.825,00	214.675,00	1.933.500,00	1.404.124,97	1.404.124,97		
* 410 DE ORGANISMOS AUTÓNOMOS DE LA CARM		146.000,00	146.000,00	197.562,78	197.562,78		
** 41 DE ORGANISMOS AUTÓNOMOS DE LA CARM		146.000,00	146.000,00	197.562,78	197.562,78		
* 420 DE LA CONSEJERÍA A LA QUE ESTÁ ADSCRITO	165.922.106,00	49.960.530,59	215.882.636,59	215.882.636,59	203.602.545,43		12.280.091,16
** 42 DE LA ADMINISTRACIÓN GRAL.DE LA COMUNIDAD	165.922.106,00	49.960.530,59	215.882.636,59	215.882.636,59	203.602.545,43		12.280.091,16



Cuentas Anuales 2009

* 480 PARA ACTUACIONES EN ÁREA PROTECC.Y PROMO		78.000,00	78.000,00	81.513,93	81.513,93	
** 48 DE FAMILIAS E INSTITUCIONES SIN FINES DE		78.000,00	78.000,00	81.513,93	81.513,93	
*** 4 TRANSFERENCIAS CORRIENTES	167.640.931,00	50.399.205,59	218.040.136,59	217.565.838,27	205.285.747,11	12.280.091,16
* 520 INTERESES DE CUENTAS BANCARIAS	25.500,00		25.500,00	11.056,41	11.056,41	
** 52 INTERESES DE DEPÓSITOS	25.500,00		25.500,00	11.056,41	11.056,41	
* 550 DE CONCESIONES ADMINISTRATIVAS	1,00		1,00	880,66		880,66
** 55 PRODUCTOS DE CONCESIONES Y APROVECHAMIENT	1,00		1,00	880,66		880,66
*** 5 INGRESOS PATRIMONIALES	25.501,00		25.501,00	11.937,07	11.056,41	880,66
* 702 SERVICIOS TRANSFERIDOS		100.000,00	100.000,00	170.531,70	170.531,70	
* 703 SUBVENC.FINALISTAS ACTUAC.ÁREA PROTEC.Y		11.416.125,00	11.416.125,00	11.612.800,00	11.612.800,00	
** 70 DEL SECTOR PÚBLICO ESTATAL		11.516.125,00	11.516.125,00	11.783.331,70	11.783.331,70	
* 720 DE LA CONSEJERÍA A LA QUE ESTÁ ADSCRITO	21.130.783,00	11.251.518,32	32.382.301,32	32.382.301,32	12.082.301,32	20.300.000,00
** 72 DE LA ADMINISTRACIÓN GRAL.DE LA COMUNIDAD	21.130.783,00	11.251.518,32	32.382.301,32	32.382.301,32	12.082.301,32	20.300.000,00
* 760 PARA ACTUACIONES EN ÁREA PROTECC.Y PROMO	750.675,00		750.675,00	750.675,00	750.675,00	
** 76 DE CORPORACIONES LOCALES	750.675,00		750.675,00	750.675,00	750.675,00	
* 780 PARA ACTUACIONES EN ÁREA PROTECC.Y PROMO		165.990,23	165.990,23	165.990,23	165.990,23	
** 78 DE FAMILIAS E INSTIT. SIN FINES LUCRO		165.990,23	165.990,23	165.990,23	165.990,23	
*** 7 TRANSFERENCIAS DE CAPITAL	21.881.458,00	22.933.633,55	44.815.091,55	45.082.298,25	24.782.298,25	20.300.000,00
* 870 REMANENTE DE TESORERÍA AFECTADO		43.099,41	43.099,41			
** 87 REMANENTE DE TESORERÍA		43.099,41	43.099,41			
*** 8 ACTIVOS FINANCIEROS		43.099,41	43.099,41			
**** TOTAL INFORME	193.152.241,00	74.765.870,25	267.918.111,25	270.221.040,19	234.291.131,53	35.929.908,66



LPI.ORG.SER.SCON

LQP-M507
ISSO - I.M.A.S. - EJERCICIO 2009
LIQUIDACION DEL PRESUPUESTO DE INGRESOS
Clasificación Orgánica por Servicio
Mes: 1 a 13

Clasificación Económica	Previsión Inicial	Modif. Previsiones	Prev. Definitiva	Dchos. Rdos. Netos	Recaudación Neta	Cancelaciones	Dchos. Ptes. 31-12
30100 T010.-TASA GENERAL D	540,00		540,00	974,79	974,79		
30101 T020.-TASA GRAL POR	88.793,00		88.793,00	97.847,47	35.279,50		62.567,97
30200 T110.-POR ACTUACIONE	1,00		1,00				
31000 REALIZACIÓN DE FOTOC				5,44	5,44		
38000 DE EJERCICIOS CERRAD	1,00		1,00	1.032.747,48	211.036,88		821.710,60
38100 PAGOS INDEBIDOS	1,00		1,00	55.270,92	46.179,50		9.091,42
38101 SEGURIDAD SOCIAL (I.	1,00	1.389.931,70	1.389.932,70	1.389.931,70	1.389.931,70		
38103 POR ANUNCIOS A CARGO	1,00		1,00	1.979,27	1.979,27		
38106 REINTEGROS DE PAGOS	1,00		1,00				
38205 REINTEGROS DE SUBVEN	1,00		1,00	9.548,13	2.547,62		7.000,51
39100 RECARGO DE APREMIO P	1,00		1,00				
39101 INTERESES DE DEMORA	1,00		1,00				
39902 INDEMNIZACIÓN POR DA	1,00		1,00				
39904 BECAS A FAVOR DE CEN	1,00		1,00				
39999 OTROS INGRESOS DIVER	1,00		1,00	18.751,03	18.751,03		
40203 INSTITUTO SOCIAL MAR				297.372,45	297.372,45		
40325 FONDO ESPECIAL DEL E		214.675,00	214.675,00	18.000,00	18.000,00		
41007 DEL SERVICIO REGIONA		146.000,00	146.000,00	197.562,78	197.562,78		
42000 PARA GASTOS GENERALE	149.469.891,00	14.798.730,13	164.268.621,13	164.268.621,13	164.195.401,97		73.219,16
42007 PERSONAS EN SITUACIO	14.787.040,00	35.411.496,21	50.198.536,21	50.198.536,21	38.911.496,21		11.287.040,00
48002 FUNDACION UNIVERSIDA				3.513,93	3.513,93		
52000 INTERESES DE CUENTAS	25.500,00		25.500,00	11.056,41	11.056,41		
55000 CESIÓN DE SERVICIOS				880,66			
55099 OTRAS CONCESIONES	1,00		1,00				880,66



Cuentas Anuales 2009

70203 INSTITUTO SOCIAL MAR		100.000,00	100.000,00	170.531,70	170.531,70	
70307 FONDO ESPECIAL DEL E		11.416.125,00	11.416.125,00	11.612.800,00	11.612.800,00	
72000 PARA OPERACIONES DE	21.116.035,00	11.251.518,32	32.367.553,32	32.367.553,32	12.067.553,32	20.300.000,00
87000 REMANENTE DE TESORER		43.099,41	43.099,41			
* 5101 DIRECCIÓN Y GERENCIA	185.487.812,00	74.771.575,77	260.259.387,77	261.753.484,82	229.191.974,50	32.561.510,32
31206 RESIDENCIA LUIS VALE	192.800,00		192.800,00	429.172,51	210.181,07	218.991,44
31207 CENTRO DE DISMINUIDO	63.062,00		63.062,00	147.412,01	72.756,66	74.655,35
31208 CENTRO DE DISMINUIDO	122.642,00		122.642,00	391.425,73	186.954,20	204.471,53
31209 CENTRO DE DISMINUIDO	84.111,00		84.111,00	199.164,38	106.953,60	92.210,78
31210 CENTRO DE ATENCIÓN D	234.690,00		234.690,00	307.555,17	146.470,18	161.084,99
31211 CENTRO OCUPACIONAL D	350.400,00		350.400,00	483.077,80	241.613,94	241.463,86
31212 RESIDENCIAS DE TIEMP	2.550,00		2.550,00	5.645,19	5.645,19	
31215 CENTRO OCUPACIONAL D	63.240,00		63.240,00	143.602,46	78.333,45	65.269,01
42009 P.A.I. PERSONAS DISC	175.755,00	106.415,81-	69.339,19	69.339,19	69.339,19	
* 5102 D.G.PERSONAS CON DISC	1.289.250,00	106.415,81-	1.182.834,19	2.176.394,44	1.118.247,48	1.058.146,96
31200 RESIDENCIA DE LA TER	233.327,00		233.327,00	195.552,86	101.469,30	94.083,56
31201 RESIDENCIA DE LA TER	666.257,00		666.257,00	582.893,70	299.705,55	283.188,15
31202 RESIDENCIA DE LA TER	1,00		1,00			
31203 RESIDENCIA DE LA TER	770.267,00		770.267,00	1.058.979,53	538.355,29	520.624,24
31204 RESIDENCIA DR.FRANCI	189.180,00		189.180,00	469.898,61	233.165,15	236.733,46
31205 CONJUNTO RESIDENCIAL	514.766,00		514.766,00	505.991,05	266.906,44	239.084,61
31213 OTRAS RESIDENCIAS Y	27.713,00		27.713,00	33.539,37	16.834,01	16.705,36
48001 CAJAMURCIA ACTIVIDA		78.000,00	78.000,00	78.000,00	78.000,00	
78002 DEL AYUNTAMIENTO TOR	750.675,00		750.675,00	750.675,00	750.675,00	
78001 CAJAMURCIA ACTIVIDA		165.990,23	165.990,23	165.990,23	165.990,23	
* 5103 D.G.PERSONAS MAYORES	3.152.186,00	243.990,23	3.396.176,23	3.841.520,35	2.451.100,97	1.390.419,38
40317 PENSIONES F.A.S.	1.258.824,00		1.258.824,00	633.635,52	633.635,52	
40318 GESTIÓN DE PENSIONES	460.000,00		460.000,00	455.117,00	455.117,00	
40322 MEDIDAS PROTECCION I	1,00		1,00			
42002 ACTUACIONES COFINANC	1.269.832,00		1.269.832,00	1.269.832,00	350.000,00	919.832,00



Cuentas Anuales 2009

42008 PLAN DE DESARROLLO G	219.588,00	143.279,94-	76.308,06	76.308,06	76.308,06	
72001 ACTUACIONES COFINANC	14.748,00		14.748,00	14.748,00	14.748,00	
* 5104 D.G.PENSIONES, VALORAC	3.222.993,00	143.279,94-	3.079.713,06	2.449.640,58	1.529.808,58	919.832,00
** TOTAL INFORME	193.152.241,00	74.765.870,25	267.918.111,25	270.221.040,19	234.291.131,53	35.929.908,66



C.3.) RESULTADO DE OPERACIONES COMERCIALES

NO EXISTEN OPERACIONES EN ESTE PERIODO



Cuentas Anuales 2009

RESULTADO PRESUPUESTARIO

LQP-X118
ISSO I.M.A.S. - EJERCICIO 2009
RESULTADO PRESUPUESTARIO

CONCEPTOS	DCHOS RECONOCINETOS	OBLIG. RECONOC. NETAS	IMPORTES
* 1.(+) Operaciones no financieras	270.221.040,19	253.887.719,25	16.333.320,94
* 2.(+) Operaciones activos financieros			
* 3.(+) Operaciones Comerciales			
** I. RESULTADO PRESUP.EJERCICIO (1+2+3)	270.221.040,19	253.887.719,25	16.333.320,94
* II. VARIAC.NETA PASIVOS FINANCIEROS			
*** III. SALDO PRESUPUEST. EJERCICIO (I + II)	270.221.040,19	253.887.719,25	16.333.320,94

	IMPORTES	Crédito	Superavit	DesvN eg	DesvPos	Oblig:RN	Dchos:RN
4.(+)Créditos gastos remanente tesorería	43.099,41	43.099,41					
5.-)Desviaciones de financiación pos.							
6.(+)Desviaciones de financiación neg.							
* IV.SUPERAVIT O DEFICIT FINAN.(III+4-5+6)	16.376.420,35	43.099,41				253.887.719,25	270.221.040,19



D. MEMORIA)

NATURALEZA

El Instituto Murciano de Acción Social, de conformidad con lo establecido en la Ley 1/2006, de 10 de abril, tiene naturaleza de organismo autónomo y está dotado de personalidad jurídica propia y plena capacidad de obrar, de patrimonio y de tesorería propios, así como de autonomía de gestión para el cumplimiento de los fines establecidos en su Ley de creación. Está adscrito a la Consejería de Política Social, Mujer e Inmigración.

El IMaS se constituye con la finalidad de ejecutar las competencias de administración y gestión de servicios, prestaciones y programas sociales de acuerdo con los principios establecidos en la Ley 3/2003, de 10 de abril del Sistema de Servicios Sociales de la Región de Murcia. Sus áreas de actuación son:

- Personas Mayores.
- Personas con Discapacidad.
- Personas con enfermedad mental crónica.
- Personas en situación de riesgo de exclusión social.
- Cualquier otro colectivo necesitado de protección social que reglamentariamente se determine.

ACTIVIDAD

Asume todas las funciones traspasadas en materia de gestión de servicios complementarios de las prestaciones del Sistema de Seguridad Social para Personas Mayores, Discapacitados y población marginada, así como las que competen respecto de la gestión de Prestaciones sociales y económicas contempladas en la Ley de Integración Social de los Minusválidos y en la Ley General de la Seguridad Social.

Su actividad está dirigida a procurar un nivel de calidad adecuado y suficiente en la prestación de servicios sociales en la Región de Murcia.

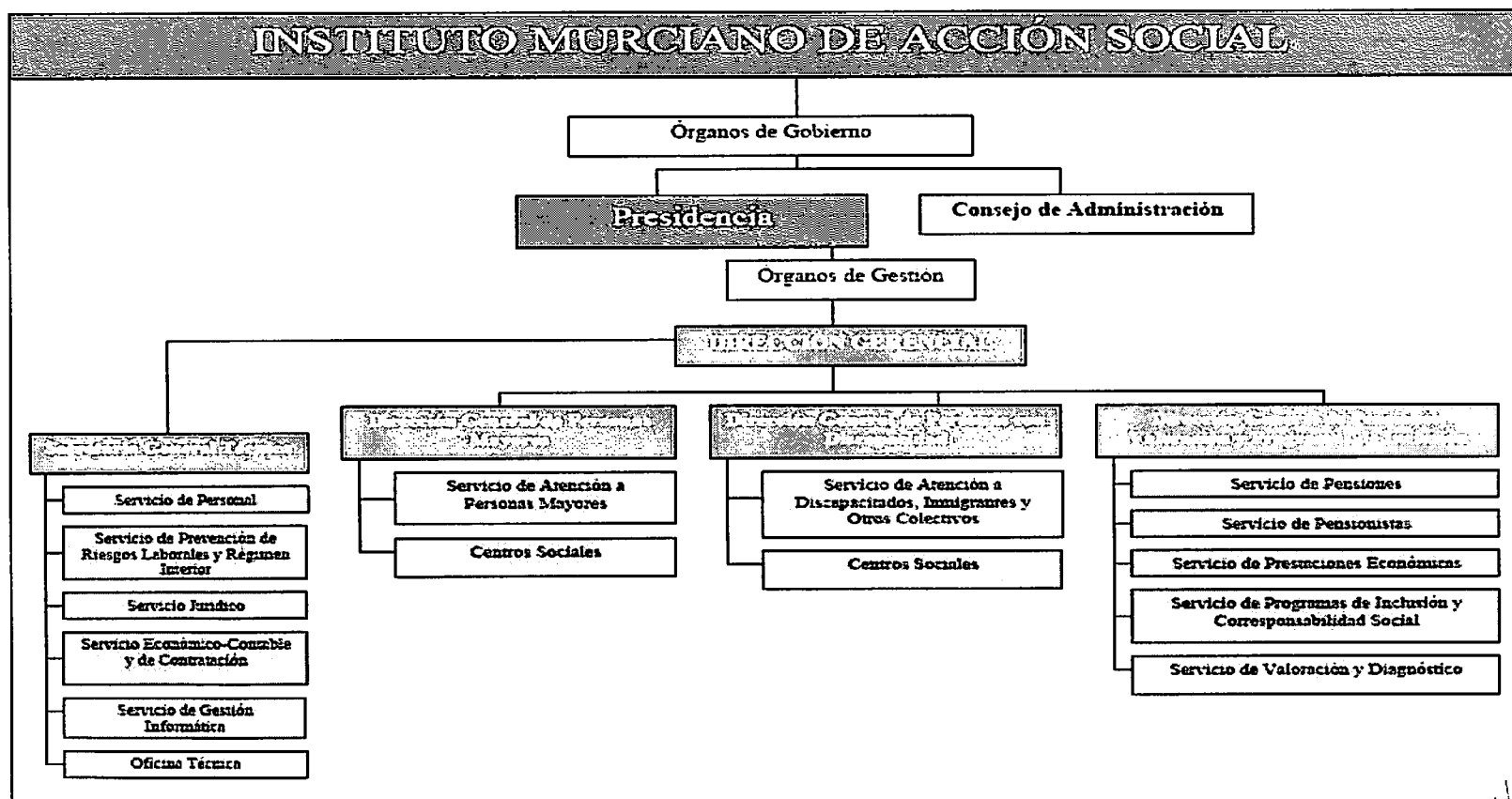


Son funciones del Instituto Murciano de Acción Social, dentro del ámbito territorial y competencial de la Comunidad Autónoma de la Región de Murcia, las siguientes:

- El desarrollo y gestión de los servicios, programas y prestaciones técnicas para los colectivos de su competencia.
- El apoyo y asistencia a los órganos de participación de los centros que gestiona.
- La gestión y seguimiento de las subvenciones concedidas a entidades para el desarrollo de actuaciones dirigidas a los colectivos de su competencia.
- La declaración y calificación de la dependencia y la minusvalía.
- La elaboración, desarrollo y ejecución de planes y proyectos específicos dirigidos a los colectivos de su competencia en el marco establecido por la planificación de la Consejería competente en materia de servicios sociales.
- La propuesta para la elaboración de anteproyectos y proyectos de disposiciones de carácter general y de cualquier otra normativa específica referida a los colectivos de su competencia.
- La información especializada del sistema de prestaciones y servicios en las materias de su competencia.
- La coordinación ejecución y seguimiento de los planes y programas con otras Administraciones Públicas así como con la Unión Europea en materias de su competencia, sin perjuicio de las competencias atribuidas a otros órganos.
- Cualquier otra que por norma de rango legal o reglamentario le sea atribuida.



D.1) ORGANIZACIÓN





- El Instituto Murciano de Acción Social está dotado, según su Ley de creación, por Órganos de Gobierno y Órganos de Gestión.

- 1.- Órganos de Gobierno:
 - a) Presidencia: Corresponderá al titular de la Consejería competente en materia de servicios sociales.
 - b) Consejo de Administración, que estará formado por:
 - Presidente - Presidente del IMA S.
 - Vicepresidente - Director Gerente del IMA S.
 - Vocales:
 - Dos representantes de la Consejería competente en materia de servicios sociales, con rango, al menos, de Director General.
 - Los Directores Generales del Instituto Murciano de Acción Social.
 - El Director General competente en materia de Presupuestos.
 - El Director General competente en materia de Función Pública.
 - Un representante del Consejo Asesor Regional de Personas Mayores y de Personas con Discapacidad que formen parte de éstos órganos consultivos en su calidad de representantes de organizaciones sociales o expertos externos a la Administración Regional.
 - Un representante de la Federación de Municipios de la Región de Murcia.

- 2.- Órganos de Gestión:
 - a) Dirección Gerencial: con rango de Secretario General, el Decreto nº 299/2009, de 11 de septiembre, nombra a doña María Isabel Sola Ruiz, Directora Gerente del Instituto Murciano de Acción Social.
 - b) Direcciones Generales:
 - Dirección General de Personas Mayores
 - Dirección General de Personas con Discapacidad
 - Dirección General de Pensiones, Valoración y Programas de Inclusión



DIRECCIÓN GENERAL DE PERSONAS MAYORES

Le corresponde la dirección y coordinación de las competencias del Instituto Murciano de Acción Social en materia de gestión de servicios, centros, programas y planes para la atención a personas mayores, a tenor de lo establecido en la Ley 1/2006, de 10 de abril.

Para el cumplimiento de sus funciones la Dirección General de Personas Mayores se estructura en:

- . Servicio de Atención a Personas Mayores
- . Centros Sociales

SERVICIO DE ATENCIÓN A PERSONAS MAYORES

Le corresponde el ejercicio de las funciones de coordinación, dirección y control de las unidades dependientes del Servicio y, en especial, le corresponde:

- a) La gestión de Centros para personas mayores, admisión de usuarios, la acción concertada para la reserva y ocupación de plazas, gestión de servicios, programas y prestaciones técnicas para Personas Mayores en Centros Residenciales y estancias temporales.
- b) La gestión de servicios y programas para los Centros de Día y Estancias Diurnas, turismo social y termalismo, la admisión de altas y bajas de usuarios en estancias diurnas.
- c) La tramitación, control y asistencia técnica de la acción concertada.
- d) La gestión de prestaciones técnicas, apoyo y asistencia a los Órganos de participación de las Personas Mayores en los Centros.

Para el cumplimiento de sus funciones el Servicio de Atención a Personas Mayores cuenta con las siguientes Unidades Administrativas:

- . Sección de Gestión de Centros y Programas de Personas Mayores I
- . Sección de Gestión de Centros y Programas de Personas Mayores II
- . Sección de Gestión de Centros y Programas de Personas Mayores III



DIRECCIÓN GENERAL DE PERSONAS CON DISCAPACIDAD

Le corresponden la dirección y coordinación de las competencias del Instituto Murciano de Acción Social en materia de gestión de servicios, centros y programas para la atención a personas con discapacidad física, intelectual o sensorial; enfermedad mental crónica; con riesgo de exclusión; o cualquier otro colectivo necesitado de protección social que reglamentariamente se determine.

Para el cumplimiento de sus funciones la Dirección General de Personas con Discapacidad, se estructura en:

- Servicio de Atención a Discapacitados, Inmigrantes y Otros Colectivos.
- Centros Sociales

Al Servicio de Atención a Discapacitados, Inmigrantes y Otros Colectivos, le corresponde el ejercicio de las funciones de coordinación, dirección y control de las unidades dependientes del mismo y, en especial, el ejercicio de las siguientes funciones:

- a) Información y asesoría técnica de los colectivos de discapacitados y, en general, minorías en riesgo de exclusión social.
- b) Gestión de los Centros, Servicios y Programas para Discapacitados y Otros Colectivos, de la admisión de usuarios, de la acción concertada para reserva y ocupación de plazas, de las prestaciones técnicas.
- c) Gestión de la formación ocupacional y del ocio y tiempo libre.
- d) Apoyo a la accesibilidad y movilidad.
- e) Apoyo a la accesibilidad y movilidad.
- f) Asistencia técnica a los órganos de participación de las personas con discapacidad en los Centros.

Para el cumplimiento de sus funciones el Servicio de Atención de Discapacitados y Otros Colectivos se estructura en las siguientes unidades administrativas:

- . Sección de Gestión de Centros
- . Sección de Programas de Discapacitados
- . Sección de Otros Colectivos



DIRECCIÓN GENERAL DE PENSIONES, VALORACIÓN Y PROGRAMAS DE INCLUSIÓN

A la que le corresponde la dirección y coordinación de las competencias atribuidas al Instituto Murciano de Acción Social en materia de gestión de pensiones de naturaleza no contributiva, prestaciones económicas y de ayudas públicas a personas e instituciones públicas o privadas, contempladas en la vigente legislación de servicios sociales sin perjuicio de las competencias atribuidas a los restantes órganos directivos del Instituto en materia de ayudas económicas dirigidas a colectivos específicos. Asimismo le corresponde la dirección y coordinación de los programas de inclusión social y de medidas de acompañamiento y corresponsabilidad social, así como el reconocimiento, declaración y calificación, valoración y diagnóstico del grado de minusvalía y dependencia. El Decreto nº 250/2007, de 16 de julio, nombra a Don Juan Castaño López, Director General de Pensiones, Valoración y Programas de Inclusión del Instituto Murciano de Acción Social.

Para el cumplimiento de sus funciones, la Dirección de Pensiones, Valoración y Programas de Inclusión se estructura en los siguientes Servicios:

- Servicio de Pensiones
- Servicio de Pensionistas
- Servicio de Prestaciones Económicas
- Servicio de Programas de Inclusión y Corresponsabilidad Social
- Servicio de Valoración y Diagnóstico

SERVICIO DE PENSIONES

Le corresponde el ejercicio de las funciones de coordinación, dirección y control de las Secciones dependientes del Servicio y, en especial, las siguientes atribuciones:

- a) La información y atención al ciudadano en materia de Pensiones No Contributivas, Prestaciones del Fondo de Asistencia Social y Prestaciones derivadas de la Ley de Integración Social de los Minusválidos.
- b) La gestión de las pensiones no contributivas del Sistema de la Seguridad Social hasta su resolución inicial y Prestaciones vigentes de la Ley de Integración Social de los Minusválidos.



- c) El asesoramiento, estudio y asistencia técnica en materia de pensiones no contributivas a los órganos de las distintas Administraciones Públicas y prestaciones vigentes de la Ley de Integración Social de Minusválidos.
- d) La emisión de informes en materia de su competencia y propuestas de resolución de expedientes.
- e) Cualesquiera otras que le sean encomendadas en el ámbito de sus competencias.

Para el cumplimiento de sus funciones el Servicio de Pensiones se estructura en las siguientes unidades administrativas:

- . Sección de Instrucción de Expedientes
- . Sección de Tramitación

SERVICIO DE PENSIONISTAS

Le corresponde el ejercicio de las funciones de coordinación, dirección y control de las Secciones dependientes del Servicio y, en especial, las siguientes atribuciones:

- a) La gestión, control y tramitación del pago de las pensiones no contributivas del sistema de la Seguridad Social ya aprobadas, sus modificaciones, altas, bajas, mejoras y complementos.
- b) La gestión y control y tramitación del pago de las pensiones asistenciales y subsidios regulados en el Real Decreto 383/1984, de 1 de Febrero por el que se establece y regula el sistema especial de prestaciones sociales y económicas previsto en la Ley 13/1982, de 7 de abril, de Integración Social de Minusválidos, sus modificaciones, bajas, mejoras y complementos.
- c) La emisión de informes y propuestas de resolución en materia de su competencia.
- d) Cualesquiera otras que le sean encomendadas en el ámbito de sus competencias.

Para el cumplimiento de sus funciones el Servicio de Pensionistas se estructura en las siguientes Unidades Administrativas:

- . Sección de Pagos
- . Sección de Control de Pensionistas



. Sección de Seguimiento de Pensiones

SERVICIO DE PRESTACIONES ECONÓMICAS

Le corresponde el ejercicio de las funciones de coordinación, dirección y control de las unidades dependientes del Servicio, y en especial, la gestión, control, coordinación, seguimiento y evaluación de las prestaciones económicas de inserción y protección social, ayudas individuales o institucionales y subvenciones, cuya gestión esté atribuida legal o reglamentariamente al IMaS.

Para el cumplimiento de sus funciones el Servicio de Prestaciones Económicas se estructura en las siguientes Unidades Administrativas

- . Sección de Gestión de Prestaciones Económicas
- . Sección de Seguimiento de Prestaciones Económicas

SERVICIO DE PROGRAMAS DE INCLUSIÓN Y CORRESPONSABILIDAD SOCIAL

Le corresponde el ejercicio de las funciones de coordinación, dirección y control de las unidades dependientes del Servicio y, en especial, la gestión, control, coordinación, seguimiento y evaluación de los programas de Inclusión Social y Subvenciones, individuales o institucionales, cuya gestión corresponda al IMaS, así como la coordinación de las medidas de acompañamiento social y corresponsabilidad social previstas en el Plan Regional de Inclusión Social. Además, en el ejercicio de su actividad le corresponde:

- a) En materia de Corresponsabilidad Social, las funciones de ejecución, informe y propuesta de actuaciones referidas a dicha materia y el apoyo a la Comisión de Seguimiento del Plan, así como el control del cumplimiento de objetivos.
- b) En materia de Seguimiento de Programas de Inserción, las funciones de ejecución, informe y propuesta de actuaciones en dicha materia y medidas de acompañamiento social, así como el control del cumplimiento de objetivos competencia del IMaS.
- c) En materia de Gestión de Subvenciones, las funciones de ejecución, informe y propuesta de las actuaciones correspondientes en materia de gestión técnico-administrativa y seguimiento de las subvenciones que sean de la competencia del IMaS.



Para el cumplimiento de sus funciones, este Servicio cuenta con la:

- . Sección de Gestión de Subvenciones.

SERVICIO DE VALORACION Y DIAGNÓSTICO

Le corresponde el ejercicio de las funciones de coordinación, dirección y control de las unidades dependientes del Servicio y, en especial, las siguientes atribuciones:

- a) La propuesta de reconocimiento del grado de minusvalía a todos los efectos previstos en la legislación vigente.
- b) La determinación de la existencia razonable de recuperación y, en su caso, elaboración y desarrollo del programa correspondiente, en las situaciones de invalidez.
- c) La determinación del grado de minusvalía a efectos de los beneficios, derechos económicos y servicios previstos en la legislación vigente.
- d) La orientación sobre las posibilidades de rehabilitación.
- e) El estudio, diagnóstico, valoración, orientación y seguimiento de usuarios de Centros, Servicios y Programas del IMaS.
- f) La emisión de informes, propuestas de resolución y dictámenes técnico-facultativos en materia de su competencia
- g) Presidir la Junta de Valoración a la que corresponde la emisión de Dictámenes jurídicos-facultativos para la resolución de los expedientes de reconocimiento, declaración y calificación del grado de minusvalía.
- h) Cualesquiera otras que le sean encomendadas en el ámbito de sus competencias.

Para el cumplimiento de sus funciones el Servicio de Valoración y Diagnóstico, se estructura en las siguientes Unidades:

- . Unidad de Valoración y Diagnóstico de Cartagena
- . Unidad de Valoración y Diagnóstico de Lorca
- . Unidad de Valoración y Diagnóstico de Murcia



SECRETARÍA GENERAL TÉCNICA

La Secretaría General Técnica, es el órgano directivo de apoyo y asistencia inmediata a la Dirección Gerencial del Instituto Murciano de Acción Social. Le corresponde atender y coordinar los servicios generales del Instituto, así como ejercer cuantas funciones le encomiende o delegue expresamente el titular de la Dirección Gerencial.

Se estructura en los siguientes Servicios:

- Servicio de Personal
- Servicio de Prevención de Riesgos Laborales y Régimen Interior
- Servicio Jurídico
- Servicio Económico-Contable y de Contratación
- Servicio de Gestión Informática
- Oficina Técnica

SERVICIO DE PERSONAL

Le corresponde el ejercicio de las funciones de coordinación, dirección y control de las Secciones dependientes del Servicio y, en especial, las siguientes atribuciones:

Ejecución, informe y propuesta de las actividades correspondientes al Servicio en materia de:

- a) Oferta de empleo, provisión de puestos de trabajo, nombramiento de personal interino y contratación de personal laboral temporal
- b) Régimen jurídico del personal, situaciones administrativas, control de jornadas, horarios, permisos, licencias y vacaciones, régimen de incompatibilidades, régimen disciplinario, soporte y asistencias a órganos de representación del personal, y acción social.



- c) Nóminas y seguridad social.
- d) Estudio de plantillas y relaciones de puestos de trabajo, control del absentismo, racionalización, redistribución y reubicación de efectivos.
- e) La emisión de informes en materia de su competencia.
- f) Cualesquiera otras que le sean encomendadas en el ámbito de sus competencias.

Para el cumplimiento de sus funciones, el Servicio de Personal se estructura en las siguientes unidades administrativas:

- . Sección de Gestión de Personal I
- . Sección de Gestión de Personal II
- . Sección de Habilitación de Personal

SERVICIO DE PREVENCIÓN DE RIESGOS LABORALES Y RÉGIMEN INTERIOR

Le corresponde el ejercicio de las funciones de coordinación, dirección y control de las Secciones dependientes del Servicio y, en especial, las siguientes atribuciones:

- a) En materia de prevención de riesgos laborales, le compete el asesoramiento y apoyo para el diseño, aplicación y coordinación de los programas de actuación preventiva, la evaluación de riesgos, la determinación de las prioridades en la adopción de las medidas preventivas adecuadas vigilando la eficacia de las mismas, la información y formación en materia de prevención de riesgos laborales de los trabajadores del IMaS, la realización de los planes de emergencia y evacuación de los edificios del IMaS, la vigilancia de la salud laboral del personal y la elaboración de la memoria anual de actuación en materia de prevención de riesgos laborales.
- b) En materia de asuntos generales, le competen cuantos asuntos de tal carácter sean competencia del Instituto (vigilancia de edificios e instalaciones, servicios de imprenta y reprografía, estadística, gestión del parque de vehículos y otras de análoga naturaleza).
- c) En materia de control de calidad de los servicios, le compete la elaboración de programas relativos a la organización y métodos de trabajo para racionalizar el funcionamiento de los servicios de los distintos Centros y Unidades del Instituto y la optimización de sus instalaciones y recursos humanos y materiales.



- d) En materia de información general administrativa, le corresponde la organización de los servicios de información administrativa y asistencia al ciudadano y de las publicaciones del IMA S, en coordinación con el órgano competente de la Consejería, así como el Registro General del Instituto.
- e) En materia de documentación, le compete la recopilación, ordenación, custodia y divulgación de disposiciones, publicaciones, informes y estudios.
- f) La emisión de informes y propuestas de resolución en materia de su competencia.
- g) Cualesquiera otras que le sean encomendadas en el ámbito de sus competencias.

Para el cumplimiento de sus funciones, el Servicio de Prevención de Riesgos Laborales y Régimen Interior se estructura en las siguientes unidades administrativas:

- Sección de Asuntos Generales y Documentación
- Sección de Control de Calidad de los Servicios
- Sección de Información
- Técnicos

SERVICIO JURÍDICO

Le corresponde el ejercicio de las funciones de coordinación, dirección y control de las unidades dependientes del Servicio, en relación con las siguientes actuaciones:

- a) Estudio y redacción de propuestas sobre iniciativas normativas y resoluciones e instrucciones de la Dirección del Instituto en el ámbito de sus competencias.



- b) Tramitación y propuesta de resolución de las reclamaciones en materia de prestaciones económicas y ayudas públicas competencia del Instituto, así como estudio e informe de los recursos administrativos cuya resolución corresponda a la Dirección del Instituto.
- c) Preparación de compilaciones legales, doctrinales y jurisprudenciales y asesoramiento jurídico general a las distintas unidades y Centros del Instituto.
- d) Supervisión y, en su caso, informe de las resoluciones y anuncios antes de su remisión al Boletín Oficial de la Región de Murcia u otros Boletines Oficiales para su publicación, así como de todas las actuaciones relativas a cuantos asuntos hayan de remitirse a la Secretaría General de la Consejería para su sometimiento al Consejo de Gobierno, o para su tramitación o conocimiento por la Dirección de los Servicios Jurídicos de la Comunidad Autónoma.
- e) Informe de Convenios de Colaboración o Cooperación con entidades públicas o privadas en materia de reservas y ocupación de plazas destinadas a personas mayores, discapacitados y otros colectivos, para su elevación al Consejo de Gobierno a través de la Consejería competente en el área de servicios sociales, así como sus prórrogas.
- f) Emisión de informes en materia de su competencia.
- g) Cualesquiera otras que le sean encomendadas en el ámbito de sus competencias.

Para el cumplimiento de sus funciones, el Servicio Jurídico contará con el número de Asesores Jurídicos que se determinan en la relación de puestos de trabajo, a los que competen las funciones de ejecución, informe y propuesta de las actuaciones correspondientes del Servicio.

SERVICIO ECONÓMICO-CONTABLE Y DE CONTRATACIÓN

Le corresponde el ejercicio de las funciones de coordinación, dirección y control de las unidades dependientes del Servicio, en relación con las siguientes actuaciones:

- a) Gestión de la contabilidad del IMAS.
- b) Realización de las operaciones necesarias para la formación de las cuentas anuales y rendición de cuentas.



- c) Elaboración del Anteproyecto de Presupuesto del Instituto.
- d) Tramitación de expedientes de gastos e ingresos.
- e) Control interno, seguimiento, informe y coordinación de la ejecución presupuestaria de las unidades de gasto del Instituto, sin perjuicio de las funciones propias de la Intervención General.
- f) La tramitación de los expedientes de modificaciones de crédito.
- g) La gestión y recaudación de tasas, precios públicos y demás ingresos.
- h) La gestión de la Tesorería del IMaS.
- i) Tramitación de los expedientes de contratación de obras, de gestión de servicios públicos, de suministro, de consultoría y de asistencia y de los de servicios, así como cualesquiera otros contratos competencia del Instituto.
- j) La remisión de datos al Registro de Contratos de la Comunidad Autónoma de la Región de Murcia.
- k) El inventario de bienes y control de patrimonio y coordinación de actuaciones con la Dirección General de Patrimonio.
- l) La tramitación de convenios que afecten al Instituto.
- m) La tramitación de los expedientes de pagos a justificar y Anticipos de Caja Fija del Instituto.
- n) Emisión de informes en materia de su competencia.
- o) Cualesquiera otras que le sean encomendadas en el ámbito de su competencia.

Para el cumplimiento de sus funciones, el Servicio Económico-Contable y de Contratación se estructura en las siguientes Unidades Administrativas:

- Sección de Contratación y Tramitación de Convenios.
- Sección de Coordinación General Económica
- Sección de Gestión de Gastos
- Sección de Gestión de Ingresos y Contabilidad
- Sección de Tesorería



SERVICIO DE GESTIÓN INFORMÁTICA

Le corresponde el ejercicio de las siguientes funciones:

- a) La elaboración y gestión del plan informático del Instituto, así como sus revisiones en coordinación con la Dirección General de Sistemas de Información y Comunicaciones.
- b) La gestión y custodia de la información que configura las bases de datos.
- c) La planificación, coordinación y supervisión del mantenimiento de sistemas y servicios informáticos del Instituto, así como el control de los recursos para la racionalización y optimización de su uso y atención a usuarios.
- d) El diseño, desarrollo, implantación y explotación de las aplicaciones informáticas, sistemas de redes y comunicaciones del Instituto, red local y corporativas.
- e) Elaboración de informes, propuestas de resolución, pliegos de prescripciones técnicas y cualesquiera otras que le sean encomendadas.

Para el cumplimiento de sus funciones el Servicio de Gestión Informática cuenta con la:

- . Sección de Coordinación Informática
- . Técnicos

OFICINA TÉCNICA

La Oficina Técnica tiene atribuidas, sin perjuicio de las que competan a la Dirección General de Patrimonio, las siguientes funciones:

- a) La planificación y asesoramiento para el mejor aprovechamiento de inmuebles e instalaciones y la evaluación de los riesgos que afecten a los inmuebles e instalaciones propias del IMaS.



- b) La redacción de proyectos de ejecución de obras nuevas, así como obras menores de reparación o mantenimiento.
- c) La dirección técnica o, en su caso, la vigilancia e inspección de la ejecución de todas las obras que afecten a edificios del IMaS.
- d) La propuesta de orientaciones y normas técnicas sobre edificaciones para centros asistenciales, sus instalaciones, materiales, métodos constructivos y cuantos estudios y trabajos se estimen necesarios para el cumplimiento de las funciones propias de dichos centros.
- e) La elaboración de informes técnicos relativos al cumplimiento de la normativa vigente, en los centros asistenciales para los que se precise autorización administrativa, sin perjuicio de las competencias atribuidas a otras unidades administrativas de la Consejería competente en materia de asuntos sociales.
- f) En materia de mantenimiento, le corresponde la adecuación y vigilancia de los sistemas de evacuación y extinción de incendios, de seguridad e higiene e impacto ambiental, así como la planificación, coordinación y supervisión de todas aquellas actuaciones de mantenimiento de los edificios, aparatos e instalaciones del IMaS, sin perjuicio de las competencias atribuidas al Servicio correspondiente de la Consejería. Asimismo, le corresponde la organización del personal de mantenimiento de los Centros del IMaS.
- g) La emisión de informes y cualesquiera otros documentos técnicos relativos a los centros dependientes del Instituto.
- h) Cualesquiera otras funciones que le sean encomendadas en el ámbito de sus competencias.

Para el cumplimiento de sus funciones esta Unidad cuenta con la:

- . Sección de Mantenimiento
- . Técnicos



CENTROS ADMINISTRATIVOS

DIRECCIÓN Y SERVICIOS GENERALES DEL IMAS.	C/ Doctor Alonso Espejo nº 7, 30071 MURCIA.
DIRECCIÓN GENERAL DE PERSONAS MAYORES.	C/ Doctor Alonso Espejo nº 7, 30071 MURCIA.
DIRECCIÓN GENERAL DE PERSONAS CON DISCAPACIDAD.	C/ Doctor Alonso Espejo nº 7, 30071 MURCIA.
DIRECCIÓN GENERAL DE PENSIONES, VALORACIÓN Y PROGRAMAS DE INCLUSIÓN.	Plaza Juan XXIII s/n, 30071 MURCIA.
SERVICIO ECONÓMICO-CONTABLE Y DE CONTRATACIÓN	C/ Alonso Espejo, esquina C/ Maestra Nal. Vicenta Belenguer. 30007 MURCIA.
INTERVENCIÓN DELEGADA	C/ Maestra Nal. Vicenta Belenguer, esquina C/ Reina Violante. 30007 MURCIA.
VALORACIÓN DE LA DEPENDENCIA.	C/ Greco, nº 4, edif. Bercos. 30001 MURCIA.
SERVICIO DE VALORACIÓN Y DIAGNÓSTICO UNIDAD DE MURCIA	C/ Huerto de las Bombas nº8 30009 MURCIA.
UNIDAD DE VALORACIÓN Y DIAGNÓSTICO DE CARTAGENA	Alameda de San Antón, nº 29. 30205 Cartagena
UNIDAD DE VALORACIÓN Y DIAGNÓSTICO DE LORCA	Alameda de Cervantes, s/n. 30800 Lorca



CENTROS SOCIALES

Al frente de los distintos Centros Sociales dependientes del Instituto, con el rango o nivel que se determine en la Relación de Puestos de Trabajo, existe un Director.

Dependiendo de los Directores de los Centros podrá existir una Unidad de Administración a cuyo frente estará un Administrador, con el rango o nivel que se determine en la relación de puestos de trabajo, que ejercerá las funciones económico-administrativas del Centro, bajo la coordinación y directrices de la Secretaría General Técnica a través de las Unidades Administrativas que la integran.

Los Centros Sociales podrán contar con el número de Técnicos para la coordinación sanitaria que se determinen en la relación de puestos de trabajo, según el nivel jerárquico correspondiente. Igualmente, los distintos Centros Sociales podrán contar con el personal que se determine en la relación de puestos de trabajo para la coordinación psico-social.

CENTROS DE ATENCIÓN A PERSONAS CON DISCAPACIDAD

CENTRO OCUPACIONAL DE CHURRA.	Cuesta Piñero, s/n. 30110 Churra (MURCIA)
CENTRO OCUPACIONAL "LOS OLIVOS" DE CIEZA.	Paraje Los Alvares, s/n. 30530 CIEZA
CENTRO OCUPACIONAL DE CANTERAS.	Avda. Descubrimiento de América, nº 68. 30394 La Vaguada CARTAGENA
CENTRO OCUPACIONAL DE EL PALMAR.	Ctra. De Mazarrón, s/n. 30120 EL PALMAR. MURCIA
CENTRO OCUPACIONAL DE ESPINARDO.	Ctra. De Madrid, s/n 30100 ESPINARDO. MURCIA.
CENTRO OCUPACIONAL "JULIO LOPEZ-AMBIT MEGIAS".	Ctra. De Mazarrón, s/n. 30120 EL PALMAR.MURCIA.



RESIDENCIAS DE PERSONAS MAYORES

RESIDENCIA PERSONAS MAYORES "VIRGEN DEL ROSARIO"	Parque La Cubana, s/n. 30840 ALHAMA DE MURCIA
RESIDENCIA PERSONAS MAYORES "FUENTE CUBAS" DE CARTAGENA	C/ Cibeles, nº 12. Fuente Cubas. 30310 CARTAGENA
RESIDENCIA PERSONAS MAYORES "VIRGEN DEL VALLE"	Ctra. de Mazarrón, s/n. 30120 EL PALMAR (MURCIA)
RESIDENCIA PERSONAS MAYORES DE ESPINARDO	Ctra. de Madrid, s/n. 30100 ESPINARDO (MURCIA)
RESIDENCIA PERSONAS MAYORES "SAN BASILIO"	C/ Rey D. Pedro I, nº 10. 30009 MURCIA
RESIDENCIA PERSONAS MAYORES "DOMINGO SASTRE" DE LORCA	Alameda de Cervantes, s/n. 30800 LORCA



CENTROS DE DÍA

CENTRO DE DIA PERSONAS MAYORES "VIRGEN DEL ORO" DE ABARAN	C/ Fernando Gómez, nº 53. 30550 ABARAN
CENTRO DE DIA DE PERSONAS MAYORES ALCANTARILLA	C/ S. Fernando, s/n. 30820 ALCANTARILLA
CENTRO DE DIA DE PERSONAS MAYORES DE ARCHENA	C/ Siria, s/n. 30600 ARCHENA
CENTRO DE DIA DE PERSONAS MAYORES CARAVACA	Avda. Juan Carlos I, nº 17. CARAVACA
CENTRO DE DIA DE PERSONAS MAYORES CARTAGENA I	C/ Juan Fernández, nº 24. 30204 CARTAGENA
CENTRO DE DIA DE PERSONAS MAYORES CARTAGENA II	C/ Cibeles, nº 12. Fuente Cubas.30310 CARTAGENA
CENTRO DE DIA DE PERSONAS MAYORES CARTAGENA III	C/ Juan Fernández, nº 58. 30204 CARTAGENA
CENTRO DE DIA DE PERSONAS MAYORES DE CIEZA	Gran Vía, nº 2. 30530 CIEZA
CENTRO DE DIA DE PERSONAS MAYORES DE JUMILLA	Avda. Poeta L. Guardiola, nº 2. 30520 JUMILLA
CENTRO DE DIA DE PERSONAS MAYORES LA UNION	C/ Real, nº 61. 30 360 LA UNION
CENTRO DE DIA DE PERSONAS MAYORES DE LORCA	C/ Tercera Edad, s/n, Residencial M.Angel 30800 LORCA
CENTRO DE DIA DE PERSONAS MAYORES DE MAZARRON	C/ Mayor, s/n. 30860 MAZARRON
CENTRO DE DIA DE PERSONAS MAYORES DE MOLINA	C/ del Pensionista, s/n. 30500 MOLINA DE SEGURA
CENTRO DE DIA DE PERSONAS MAYORES MURCIA I	Pº Corvera, nº 19. 30002 MURCIA
CENTRO DE DIA DE PERSONAS MAYORES MURCIA II	C/ Mar Menor, nº 17. 30009 MURCIA
CENTRO DE DIA DE PERSONAS MAYORES DE ROLDÁN	C/ del Parque s/n. 30709 ROLDÁN
CENTRO DE DIA DE PERSONAS MAYORES SAN JAVIER	C/ Luis Garay, nº 29. 30730 SAN JAVIER
CENTRO DE DIA DE PERSONAS MAYORES T. COTILLAS	C/ Pablo Neruda, s/n. 30565 LAS TORRES DE COTILLAS
CENTRO DE DIA DE PERSONAS MAYORES DE YECLA	C/ Rambla, nº 55. 30510 YECLA



OTROS CENTROS

CONJUNTO RESIDENCIAL ESPINARDO ADMINISTRACION	Ctra. De Madrid, s/n. 30100 ESPINARDO (MURCIA)
RESIDENCIA DE ENFERMOS MENTALES CRÓNICOS "LUIS VALENCIANO	Ctra. de Mazarrón, s/n. 30120 EL PALMAR (MURCIA)
RTL "EL PEÑASCO"/ RTL "ISLA PLANA"	C/ Rihuete, s/n. 30860 PUERTO DE MAZARRÓN
CASA DEL MAR DE CARTAGENA	Paseo Alfonso XXII s/n, 30202CARTAGENA
CASA DEL MAR DE MAZARRON	Explanada Puerto Pesquero s/n, 30860 PUERTO DE MAZARRÓN



DATOS ECONÓMICOS SOBRE PERSONAL

	Nº PERCEPTORES	IMPORTE
PERS.POLITICO	5	220.811,16
PERSONAL EVENT.	--	--
PERS.FUNCIONARIO	3.203	47.551.283,00
PERS.LABORAL	970	3.599.342,68
TOTAL	4.178	51.371.436,84

	FUNCIONARIOS		LABORALES	
	IMPORTE	Nº.	IMPORTE	Nº.
GRUPO A	3.963.581,31	111	77.657,34	12
GRUPO B	10.188.551,82	440	723.378,75	131
GRUPO C	3.775.558,14	196	170.526,68	26
GRUPO D	23.294.493,12	1.849	1.868.925,92	572
GRUPO E	6.549.909,77	612	758.853,99	229
TOTALES	47.772.094,16	3.208	3.599.342,68	970

* Datos referidos a remuneraciones realmente satisfechas durante 2009 a los distintos perceptores.



L.P. Estado Operativo

LQP-M514
ISSO - I.M.A.S. - EJERCICIO 2009
Estado Operativo
Mes: 1 a 13

Gastos presupuestados	IMPORTE
3 SEGURIDAD, PROTECCIÓN Y PROMOCIÓN SOCIAL	253.887.719,25
* TOTAL	253.887.719,25
3 TASAS, PRECIOS PÚBLICOS Y OTROS INGRESOS	7.560.966,60
4 TRANSFERENCIAS CORRIENTES	217.565.838,27
5 INGRESOS PATRIMONIALES	11.937,07
7 TRANSFERENCIAS DE CAPITAL	45.082.298,25
* TOTAL	270.221.040,19



REMANENTE DE TESORERIA EJERCICIO 2009		
CONCEPTOS	IMPORTES	
1. (+) Derechos pendientes de cobro		34.564.074,35
- (+) del Presupuesto corriente.		
- (+) de Presupuestos cerrados	35.929.908,66	
- (+) de operaciones no presupuestarias	2.464.280,25	
- (+) de operaciones comerciales	0,00	
- (-) de dudoso cobro	0,00	
- (-) cobros realizados pendientes de aplicación definitiva	-2.464.280,25	
	-1.365.834,31	
2. (-) Obligaciones pendientes de pago		24.509.315,38
- (+) del Presupuesto corriente		
- (+) de Presupuestos cerrados		
- (+) de operaciones no presupuestarias	21.941.556,93	
- (+) de operaciones comerciales	12.154,47	
- (-) pagos realizados pendientes de aplicación definitiva	2.555.603,98	
3. (+) Fondos líquidos	839.360,66	839.360,66
I. Remanente de Tesorería afectado		783.892,07
II. Remanente de Tesorería no afectado		10.110.227,56
III. Remanente de Tesorería total (1 - 2 + 3) = (I + II)		10.894.119,63

Se hace constar que de acuerdo con el artículo 55 apartado 7 del Texto Refundido de la Ley de Hacienda de la Región de Murcia, el importe del remanente de Tesorería positivo resultante de la liquidación del presupuesto de 2009 del IMAS que no se destine a la financiación de incorporaciones de crédito de acuerdo con el artículo 38 de la propia Ley, será transferido al Presupuesto de la Administración General de la Comunidad Autónoma durante el ejercicio 2010.



ESTADO DE TESORERÍA POR PERIODOS

ZOA-V011
ISSO I.M.A.S. - EJERCICIO 2009
ESTADO DE TESORERÍA
Mes: 1 a 13

ESTADO DE TESORERÍA	IMPORTE
1. COBRO	605.462.236,35
(+) DEL PRESUPUESTO CORRIENTE	234.293.729,00
(+) DE OPERACIONES NO PRESUPUESTARIAS	341.724.412,40
(+) DE PRESUPUESTOS CERRADOS	29.444.094,95
(+) DE OPERACIONES COMERCIALES	
2. PAGO	605.021.418,47
(+) DEL PRESUPUESTO CORRIENTE	245.331.575,02
(+) DE OPERACIONES NO PRESUPUESTARIAS	340.197.594,47
(+) DE PRESUPUESTOS CERRADOS	19.489.651,51
(+) DE OPERACIONES COMERCIALES	
(+) PAGOS POR DEVOLUCIONES DE INGRESOS	2.597,47
I.FLUJO NETO TESORERÍA PERIODO/S (1 - 2)	440.817,88
3. SALDO INICIAL DE TESORERÍA PERIODO/S	398.542,78
III.SALDO FINAL TESOR. PERIODO/S (I + 3)	839.360,66



Cuentas Anuales 2009

CUADRO DE FINANCIACIÓN		2009	2008			2009	2008
1.	Recursos aplicados en operaciones de gestión	252.090.846,34	187.501.240,02	1.	Recursos procedentes de operaciones de gestión	261.830.232,36	198.696.798,14
a)	Reducción de existencias de productos terminados y en curso de fabricación			a)	Ventas		
b)	Aprovisionamientos			b)	Aumento de existencias de prod.terminados y en curso		
c)	Servicios exteriores	44.869.617,11	43.103.296,35	c)	Impuestos directos y cotizaciones sociales		
d)	Tributos	296.664,40	285.451,75	d)	Impuestos indirectos		
e)	Gastos de personal	65.364.004,20	60.184.852,92	e)	Tasas, precios públicos y contribuciones especiales	5.052.738,07	6.152.970,82
f)	Pretaciones sociales			f)	Transferencias y subvenciones	254.257.328,69	189.529.364,74
g)	Transferencias y subvenciones	141.560.560,63	83.927.639,00	g)	Ingresos financieros	11.056,41	46.857,70
h)	Gastos financieros			h)	Otros ingresos de gestión cte. e ingresos excepcionales	2.509.109,19	2.967.604,88
i)	Otras pérdidas de gestión corriente y gastos excepc.			i)	Provisiones aplicadas de activos circulantes		
j)	Dotación provisiones de activos circulantes			2.	Cobros pendientes de aplicación	1.182.818,36	
2.	Pagos pendientes de aplicación		1.609.759,37	3.	Incrementos directos de patrimonio		
3.	Gastos de formalización de deudas			a)	En adscripción		
4.	Adquisiciones y otras altas de inmovilizado	6.575.002,10	16.104.696,75	b)	En cesión		
a)	I. inmateriales		123.318,01	c)	Otras aportaciones de entes matrices		
b)	I. materiales	6.575.002,10	15.981.378,74	4.	Deudas a largo plazo		
5.	Disminuciones directas de patrimonio	4.767,64	602.263,97	5.	Enajenaciones y otras bajas de inmovilizado	23.838,21	744.300,00
a)	En adscripción		602.263,97	a)	Destinadas al uso general		
b)	En cesión			b)	I. inmateriales		
c)	Entregado al uso general	4.767,64		c)	I. materiales	23.838,21	744.300,00
6.	Cancelación o traspaso a c/p de deudas a l/p			d)	I. financieras		
7.	Provisiones por riesgos y gastos			6.	Cancelación anticipada o traspaso a c/p inm.financ.		
	TOTAL APLICACIONES	258.670.616,08	205.817.960,11		TOTAL ORÍGENES	263.036.888,93	199.441.098,14
	EXCESO DE ORÍGENES S/APLICACIONES				EXCESO DE APLICACIONES S/ORÍGENES		
	(AUMENTO DE CAPITAL CIRCULANTE)	4.366.272,85			(DISMINUCIÓN DE CAPITAL CIRCULANTE)		6.376.861,97



Cuentas Anuales 2009

VARIACIÓN DE CAPITAL CIRCULANTE (Resumen)	EJERCICIO 2009		EJERCICIO 2008	
	AUMENTOS	DISMINUCIONES	AUMENTOS	DISMINUCIONES
1. Existencias				
2. Deudores	6.485.813,71			644.095,76
a) Presupuestarios	6.485.813,71			644.095,76
b) No presupuestarios				
c) Por administración de recursos de otros entes				
3. Acreedores		2.560.435,60		4.933.333,89
a) Presupuestarios		2.451.905,42		4.575.064,74
b) No presupuestarios		108.530,18		358.269,15
c) Por administración de recursos de otros entes				
4. Inversiones financieras temporales				
5. Empréstitos y otras deudas a corto plazo	76,86			3.212,56
a) Empréstitos y otras emisiones				
b) Préstamos recibidos y otros conceptos	76,86			3.212,56
6. Otras cuentas no bancarias				
7. Tesorería	440.817,88			796.219,76
a) Caja				
b) Banco de España				
c) Otros bancos e instituciones de crédito	440.817,88			796.219,76
8. Ajustes por periodificación				
TOTAL	6.926.708,45	2.560.435,60		6.612.408,22
VARIACIÓN DEL CAPITAL CIRCULANTE	4.366.272,85			



MODIF.CRED.SECC.

ZSI-M517

ISSO - I.M.A.S. - EJERCICIO 2009

LIQUIDACION DEL PRESUPUESTO DE MODIFICACIONES DE CREDITO

Mes: 1 a 13

Sección	Cred. Extraord.	Supl. Crédito	Ampl. Crédito	Tran. Positivas	Tran. Negativas	Inc. Rtas. Créd.	Cred. Gen. Ingresos	Bajas/Anul. Rectif.	Otras Modific.	Total Modific.
51 I.M.A.S.			22.537.241,63	10.585.950,66	10.585.950,66-	4.454,40	52.473.869,97	249.695,75-		74.765.870,25
* Total			22.537.241,63	10.585.950,66	10.585.950,66-	4.454,40	52.473.869,97	249.695,75-		74.765.870,25



Cuentas Anuales 2009

MODIF.CRED.SECC .CAP.

ZSI-M518

ISSO - I.M.A.S. - EJERCICIO 2009

LIQUIDACION DEL PRESUPUESTO DE MODIFICACIONES DE CREDITO (por Sección/Capítulo)

Mes: 1 a 12

Capítulo	Créd. Extraord.	Supl. Crédito	Ampl. Crédito	Tran. Positiva	Tran. Negativas	Inc. Rtes. Crédito	Créd. Gen. Ingresos	Bajas Anul. Rectif.	Otras Modific.	Total Modific.
1 GASTOS DE PERSONAL			2.100.000	4.701.293,42	4.851.293,42-		4.306.569,66			6.256.569,66
2 GASTOS CORRIENTES EN BIENES Y SERVICIOS			2.144.675,22-	2.452.455,09	4.878.114,08-		292.675,00			4.277.659,21-
4 TRANSFERENCIAS CORRIENTES			27.248.239,28	2.602.089,85	735.104,00-		36.192.510,08	249.695,75-		65.058.039,46
6 INVERSIONES REALES			3.526.511,00-	585.365,73	21.439,16-	4.454,40	265.990,23			2.692.139,80-
7 TRANSFERENCIAS DE CAPITAL			1.139.811,43-	244.746,57	100.000,00-		11.416.125,00			10.421.060,14
* Total			22.537.241,63	10.585.950,66	10.585.950,66-	4.454,40	52.473.869,97	249.695,75-		74.765.870,25



FINAN.MODIF.CRED.SC.

LQP-M519

ISSO - I.M.A.S. - EJERCICIO 2009

Financiación.

Modificaciones de Crédito

Mes: 1 a 13

Clasif. Económica	Cred. Extraord	Cred. Suplemen	Cred. Ampliacion	Inc. Remanente	Cr. Gen. Ingreso	Cred. Rectific	Otras Modific	Total Modific
38101 SEGURIDAD SOCIAL (I.T.)					1.389.931,70			1.389.931,70
40325 FONDO ESPECIAL DEL ESTADO. ATENCIÓN A DEPE					214.675,00			214.675,00
41007 DEL SERVICIO REGIONAL DE EMPLEO Y FORMACI					146.000,00			146.000,00
42000 PARA GASTOS GENERALES DE FUNCIONAMIENTO			11.285.723,31		3.513.006,82			14.798.730,13
42007 PERSONAS EN SITUACION DE DEPENDENCIA					35.411.496,21			35.411.496,21
42008 PLAN DE DESARROLLO GITANO							143.279,94-	143.279,94-
42009 P.A.I. PERSONAS DISCAPACITADAS							106.415,81-	106.415,81-
48001 CAJAMURCIA. ACTIVIDAD ASISTENCIAL TERCERA					78.000,00			78.000,00
70203 INSTITUTO SOCIAL MARINA. COSTE EFECTIVO TR					100.000,00			100.000,00
70307 FONDO ESPECIAL DEL ESTADO. ATENCIÓN A DEPE					11.416.125,00			11.416.125,00
72000 PARA OPERACIONES DE CAPITAL			11.251.518,32					11.251.518,32
78001 CAJAMURCIA. ACTIVIDAD ASISTENCIAL TERCERA					165.990,23			165.990,23
87000 REMANENTE DE TESORERÍA AFECTADO				4.454,40	38.645,01			43.099,41
* Total			22.537.241,63	4.454,40	52.473.869,97		249.695,75-	74.765.870,25



Cuentas Anuales 2009

REMAN.CR.SE.PR.SC(2)

LQP-M213
ISSO - I.M.A.S. - EJERCICIO 2009
Remanentes de Crédito

Clasificación Económica	Remanente Comprom.	Remanent.No Comprom.
10000 RETRIBUCIONES BÁSICAS		381,17
10001 OTRAS REMUNERACIONES		1.020,84
12000 SUELDO		232.607,66
12001 TRIENIOS		5.638,85
12002 COMPLEMENTO DE DESTINO		76.612,66
12003 COMPLEMENTO ESPECÍFICO DEL PUESTO DE TRABAJO		267.272,83-
12005 OTRAS REMUNERACIONES		15.096,78-
12100 SUELDO		424,89
12101 TRIENIOS		500,00
12400 SUELDO		12.324,79
12401 TRIENIOS		320,20
13100 SALARIOS		744,67
13101 ANTIGÜEDAD		591,74
15100 GRATIFICACIONES POR SERVICIOS EXTRAORDINARIOS		15.750,91
16000 SEGURIDAD SOCIAL		1.858,86
16200 FORMACIÓN Y PERFECCIONAMIENTO DEL PERSONAL	3.142,00	7.047,40
20200 ARRENDAMIENTOS DE EDIFICIOS	4.833,34	17.311,60
21200 EDIFICIOS		3.748,81
21201 OTRAS CONSTRUCCIONES		
21300 MAQUINARIA		24,94
21301 INSTALACIONES	5.351,19	
21302 UTILLAJE		500,00
21400 ELEMENTOS DE TRANSPORTE		378,20
21500 MOBILIARIO Y ENSERES		
21600 EQUIPOS PARA PROCESOS DE INFORMACIÓN		34.078,31



Cuentas Anuales 2009

21900 OTRO INMOVILIZADO MATERIAL		100,00
22000 ORDINARIO NO INVENTARIABLE		4.191,01-
22001 PRENSA, REVISTAS, LIBROS Y OTRAS PUBLICACIONES		4.624,02-
22002 MATERIAL INFORMÁTICO NO INVENTARIABLE		84.979,29
22100 ENERGÍA ELÉCTRICA		55.176,97-
22101 AGUA		2.229,25
22103 COMBUSTIBLE Y CARBURANTES PARA AUTOMOCION	8.273,28	3.337,10-
22104 VESTUARIO		1.722,30
22105 PRODUCTOS ALIMENTICIOS		73,00
22109 OTROS SUMINISTROS		56.713,72
22200 TELEFÓNICAS	6.967,11	182.477,95
22201 POSTALES Y TELEGRÁFICAS		68.065,70-
22202 TÉLEX Y TELEFAX		1.000,00
22203 INFORMÁTICAS		1.000,00
22209 OTRAS COMUNICACIONES		1.000,00
22300 TRANSPORTES		945,48
22401 DE EDIFICIOS Y LOCALES		10,00
22402 DE VEHÍCULOS		4.773,68
22409 DE OTROS RIESGOS	6.076,44	572,15-
22500 ESTATALES		266,00
22501 AUTONÓMICOS		162,49-
22502 LOCALES		190.739,14
22601 ATENCIONES PROTOCOLARIAS Y REPRESENTATIVAS		217,28-
22602 PUBLICIDAD Y PROPAGANDA		408,22
22603 JURÍDICOS, CONTENCIOSOS		19.716,32-
22606 REUNIONES, CONFERENCIAS Y CURSOS		8.000,00
22609 OTROS GASTOS DIVERSOS		38.583,47
22700 LIMPIEZA Y ASEO	36.936,73	20.057,30
22703 POSTALES		301,73
22704 CUSTODIA, DEPÓSITO Y ALMACENAJE		500,00



Cuentas Anuales 2009

22708 ESTUDIOS Y TRABAJOS TÉCNICOS		23.705,34
22707 PROCESO DE DATOS	10.558,40	70.211,88-
22709 OTROS		36.635,88
23001 REEMBOLSO DE GASTOS DE ALTOS CARGOS		305,43
23002 DEL PERSONAL		9.181,00
23101 DE ALTOS CARGOS		8.550,39
23102 DEL PERSONAL		815,30
42000 A LA ADMINISTRACIÓN GRAL DE LA COMUNIDAD AUTÓNOMA		
43100 A FUNDACIONES DE LA CARM		
48351 BECAS DE COLABORACION		
62200 INSTALACIONES TÉCNICAS	2.576,36	423,64
62501 FONDO BIBLIOGRÁFICO		300,01-
62600 MOBILIARIO Y ENSERES		166,60
62700 EQUIPOS PARA PROCESOS DE INFORMACIÓN	92.792,75	8.024,80
62800 ELEMENTOS DE TRANSPORTE		
62800 OTROS ACTIVOS MATERIALES		1.305,44
63100 EDIFICIOS	13.772,33	102.812,88
63200 INSTALACIONES TÉCNICAS	22.652,36	31.610,51-
63400 UTILLAJE	18.350,03	68.668,74-
64500 APLICACIONES INFORMÁTICAS	3.166,48	26.833,52
73100 A FUNDACIONES DE LA CARM		
* 311B DIRECCIÓN Y SERVICIOS GENERALES DEL IMAS	235.448,80	617.283,46
** 5101 DIRECCIÓN Y GERENCIA DEL IMAS	235.448,80	617.283,46
12000 SUELDO		51.645,46
12001 TRIENIOS		5.631,47
12002 COMPLEMENTO DE DESTINO		105.269,89
12003 COMPLEMENTO ESPECÍFICO DEL PUESTO DE TRABAJO		156.217,29-
12005 OTRAS REMUNERACIONES		30.242,04
12100 SUELDO		9.197,32
12101 TRIENIOS		476,77



Cuentas Anuales 2009

12400 SUELDO		6.559,32
12401 TRIENIOS		508,04
13100 SALARIOS	50,18	6.763,12
13101 ANTIGÜEDAD		474,95
15100 GRATIFICACIONES POR SERVICIOS EXTRAORDINARIOS		26.827,06
16000 SEGURIDAD SOCIAL		23.710,06
20200 ARRENDAMIENTOS DE EDIFICIOS		418,60
21200 EDIFICIOS		174,00-
21201 OTRAS CONSTRUCCIONES		3.000,00
21300 MAQUINARIA		882,03
21301 INSTALACIONES	17.818,01	204,05
21302 UTILLAJE		500,00
21400 ELEMENTOS DE TRANSPORTE		500,00
21500 MOBILIARIO Y ENSERES		1.850,61
21600 EQUIPOS PARA PROCESOS DE INFORMACIÓN	1.317,76	373,39-
22000 ORDINARIO NO INVENTARIABLE		2.430,43
22001 PRENSA, REVISTAS, LIBROS Y OTRAS PUBLICACIONES		1.169,41
22002 MATERIAL INFORMÁTICO NO INVENTARIABLE		1.056,21
22100 ENERGÍA ELÉCTRICA		82.759,37-
22101 AGUA		5.045,60
22102 GAS		44.508,05
22104 VESTUARIO		8.828,18-
22105 PRODUCTOS ALIMENTICIOS		158.032,97
22108 PRODUCTOS FARMACÉUTICOS Y MATERIAL SANITARIO		13.200,00
22107 COMBUSTIBLE Y CARBURANTES CALEFACCION Y OTROS USOS		9.892,12
22109 OTROS SUMINISTROS		43.235,06
22200 TELEFÓNICAS	312,99	15.281,65-
22201 POSTALES Y TELEGRÁFICAS		1.000,00
22209 OTRAS COMUNICACIONES		1.700,00
22300 TRANSPORTES		7.007,03



Cuentas Anuales 2009

22501 AUTONÓMICOS		10,00
22606 REUNIONES, CONFERENCIAS Y CURSOS		1.000,00
22609 OTROS GASTOS DIVERSOS		33.858,30
22700 LIMPIEZA Y ASEO	111.781,33	63.409,35-
22701 SEGURIDAD	6.902,65	30.255,61-
22709 OTROS	47.031,88	75.032,27
23002 DEL PERSONAL		500,00
23102 DEL PERSONAL		720,00
26003 PRESTACIÓN DE SERVICIOS A OTROS COLECTIVOS	604,80	49.688,65-
26006 PRESTACIÓN DE SERVICIOS DE ESTANCIAS DIURNAS		37.000,00
26007 PRESTACIÓN SERVICIOS A ENFERMOS MENTALES CRÓNICOS	41.261,72	43.522,82
26008 PROYECTO VIVIENDAS TUTELADAS	5.806,55	
26020 SERVICIO DE ATENCION RESIDENCIAL-LEY DEPENDENCIA		5.581,00
48105 ATENCION A PERSONAS CON DISCAPACIDAD		
62100 EDIFICIOS	20.923,48	21.077,68
62600 MOBILIARIO Y ENSERES		2.000,00
78101 INVERSIONES EN CENTROS Y RESIDENCIAS DE P.C.D.	300.000,00	
* 313B PERSONAS CON TRASTORNO MENTAL Y OTROS COLECTIVOS	553.811,35	376.252,25
10000 RETRIBUCIONES BÁSICAS		81,90
10001 OTRAS REMUNERACIONES		145,30
12000 SUELDO		873.004,67
12001 TRIENIOS		8.139,36
12002 COMPLEMENTO DE DESTINO		102.121,40
12003 COMPLEMENTO ESPECÍFICO DEL PUESTO DE TRABAJO		829.520,50-
12005 OTRAS REMUNERACIONES		99.423,08-
12100 SUELDO		18.453,93
12101 TRIENIOS		482,35
12400 SUELDO		19.510,45
12401 TRIENIOS		549,61
13100 SALARIOS	0,01	14.128,33



Cuentas Anuales 2009

13101 ANTIGÜEDAD		1.511,96
15000 COMPLEMENTO DE PRODUCTIVIDAD		
15100 GRATIFICACIONES POR SERVICIOS EXTRAORDINARIOS		149.348,94
16000 SEGURIDAD SOCIAL		468.554,75
20200 ARRENDAMIENTOS DE EDIFICIOS	472,56	516,82
21200 EDIFICIOS		9.075,44
21201 OTRAS CONSTRUCCIONES		8.208,70
21300 MAQUINARIA		13.049,75
21301 INSTALACIONES	42.648,59	32.771,49
21302 UTILLAJE		7.446,58
21400 ELEMENTOS DE TRANSPORTE		2.341,75
21500 MOBILIARIO Y ENSERES		7.464,39
21600 EQUIPOS PARA PROCESOS DE INFORMACIÓN	1.317,76	4.245,17-
22000 ORDINARIO NO INVENTARIABLE		13.870,27
22001 PRENSA, REVISTAS, LIBROS Y OTRAS PUBLICACIONES		2.087,54
22002 MATERIAL INFORMÁTICO NO INVENTARIABLE		5.607,57
22100 ENERGÍA ELÉCTRICA		149.507,28-
22101 AGUA		13.949,09
22102 GAS		2.743,95-
22103 COMBUSTIBLE Y CARBURANTES PARA AUTOMOCIÓN		29.871,89
22104 VESTUARIO		15.600,54
22105 PRODUCTOS ALIMENTICIOS	5.976,16	435.223,81
22106 PRODUCTOS FARMACÉUTICOS Y MATERIAL SANITARIO		12.372,54
22107 COMBUSTIBLE Y CARBURANTES CALEFACCIÓN Y OTROS USOS		22.894,00
22109 OTROS SUMINISTROS		29.905,21
22200 TELEFÓNICAS	1.669,07	11.229,58
22201 POSTALES Y TELEGRÁFICAS		1.797,50
22202 TÉLEX Y TELEFAX		500,00
22209 OTRAS COMUNICACIONES		1.600,00
22300 TRANSPORTES	48.073,64	15.031,60-



Cuentas Anuales 2009

22409 DE OTROS RIESGOS		10,00
22501 AUTONÓMICOS		3,60
22502 LOCALES		39,70-
22601 ATENCIONES PROTOCOLARIAS Y REPRESENTATIVAS		5.293,69
22602 PUBLICIDAD Y PROPAGANDA		803,00
22608 REUNIONES, CONFERENCIAS Y CURSOS		58.813,16
22609 OTROS GASTOS DIVERSOS		57.961,38
22700 LIMPIEZA Y ASEO	377.421,47	10.736,69-
22701 SEGURIDAD	16.871,11	22.878,51-
22703 POSTALES		100,41
22706 ESTUDIOS Y TRABAJOS TÉCNICOS	2.240,00	47.486,00-
22709 OTROS	104.428,06	125.253,19-
23001 REEMBOLSO DE GASTOS DE ALTOS CARGOS		2.480,67
23002 DEL PERSONAL		2.856,48
23101 DE ALTOS CARGOS		1.112,81
23102 DEL PERSONAL		7.665,45
26001 PRESTACIÓN DE SERVICIOS A PERSONAS DISCAPACITADAS	79.345,36	21.904,45
26006 PRESTACIÓN DE SERVICIOS DE ESTANCIAS DIURNAS		22.500,00
26008 PROYECTO VIVIENDAS TUTELADAS	7.999,18	19.382,79
28009 PRESTACION DE OTROS SERVICIOS SOCIALES	4.731,66	7.462,85
44200 A LA UNIVERSIDAD DE MURCIA	35.000,00	
48105 ATENCION DE PERSONAS CON DISCAPACIDAD		
47199 OTRAS ACTUACIONES MAT.DE PROTECCION Y PROM.SOCIAL		12.000,00
48105 ATENCION A PERSONAS CON DISCAPACIDAD	4.000,00	976,33
48901 PREMIOS Y DISTINCIONES		12.000,00
62100 EDIFICIOS	317.159,47	467.133,65
62200 INSTALACIONES TÉCNICAS	38.074,16	19.585,15-
62300 MAQUINARIA		20.000,00
62400 UTILLAJE	75.796,81	94.847,12-
62501 FONDO BIBLIOGRÁFICO		120,00-

[Firma manuscrita]



Cuentas Anuales 2009

62600 MOBILIARIO Y ENSERES	94.207,18	542.384,13
62900 OTROS ACTIVOS MATERIALES	12.752,09	12.752,09-
63100 EDIFICIOS	59.144,29	19.163,71
63200 INSTALACIONES TÉCNICAS	23.443,60	1.751,60-
76101 CENTROS Y RESIDENCIAS DE PERSONAS CON DISCAPACIDAD	626.000,00	
77199 OTRAS INVER.MAT.PROTECCION Y PROMOCION SOCIAL		
78101 INVERSIONES EN CENTROS Y RESIDENCIAS DE P.C.D.	150.000,00	1,33
* 313F PERSONAS CON DISCAPACIDAD	2.128.772,23	2.179.505,67
12000 SUELDO		58.978,96
12001 TRIENIOS		1.474,99
12002 COMPLEMENTO DE DESTINO		13.014,99-
12003 COMPLEMENTO ESPECÍFICO DEL PUESTO DE TRABAJO		18.504,14-
12005 OTRAS REMUNERACIONES		16.373,08-
12100 SUELDO		4.807,28
12101 TRIENIOS		300,00
13100 SALARIOS		2.769,62
13101 ANTIGÜEDAD		174,95
15100 GRATIFICACIONES POR SERVICIOS EXTRAORDINARIOS		5.610,54
16000 SEGURIDAD SOCIAL		30.905,00-
21200 EDIFICIOS		5.986,56-
21201 OTRAS CONSTRUCCIONES		100,00
21300 MAQUINARIA		734,43-
21301 INSTALACIONES	8.208,34	20.323,28
21302 UTILLAJE		100,00
21400 ELEMENTOS DE TRANSPORTE		50,00
21500 MOBILIARIO Y ENSERES		221,12
21600 EQUIPOS PARA PROCESOS DE INFORMACIÓN		50,00
22000 ORDINARIO NO INVENTARIABLE		425,32
22001 PRENSA, REVISTAS, LIBROS Y OTRAS PUBLICACIONES		700,00
22002 MATERIAL INFORMÁTICO NO INVENTARIABLE		100,00



Cuentas Anuales 2009

22100 ENERGÍA ELÉCTRICA		27.405,83
22101 AGUA		3.249,72
22102 GAS		168,20-
22104 VESTUARIO		1.027,83-
22105 PRODUCTOS ALIMENTICIOS		500,00
22107 COMBUSTIBLE Y CARBURANTES CALEFACCION Y OTROS USOS		4.932,07-
22109 OTROS SUMINISTROS		23.046,06-
22200 TELEFÓNICAS		77,87-
22201 POSTALES Y TELEGRÁFICAS		505,00
22300 TRANSPORTES		487,20-
22501 AUTONÓMICOS		3,50-
22609 OTROS GASTOS DIVERSOS		729,20
22700 LIMPIEZA Y ASEO	3.407,68	10.717,08-
22701 SEGURIDAD		76.984,27
22709 OTROS		600,80-
23102 DEL PERSONAL		260,00
62100 EDIFICIOS		5.348,60
62200 INSTALACIONES TÉCNICAS		487,20
62600 MOBILIARIO Y ENSERES	12.581,24	5.258,17-
62900 OTROS ACTIVOS MATERIALES	1.075,00	3.484,94
63100 EDIFICIOS	124.705,19	20.358,81
* 313H TURISMO SOCIAL	149.977,45	103.662,65
** 5102 D.G.PERSONAS CON DISCAPACIDAD	2.832.561,03	2.659.420,57
10000 RETRIBUCIONES BÁSICAS		81,90
10001 OTRAS REMUNERACIONES		145,30
12000 SUeldo		1.439.082,84
12001 TRIENIOS		11.660,77
12002 COMPLEMENTO DE DESTINO		64.766,61
12003 COMPLEMENTO ESPECÍFICO DEL PUESTO DE TRABAJO		1.262.419,71-
12004 COMPLEMENTOS PERSONALES Y TRANSITORIOS		29,10-



Cuentas Anuales 2009

12005 OTRAS REMUNERACIONES		200.910,76-
12100 SUELDO		24.483,27
12101 TRIENIOS		720,77
12400 SUELDO		18.751,62
12401 TRIENIOS		86,18
13000 SALARIOS		
13001 ANTIGÜEDAD		
13003 OTRAS REMUNERACIONES		
13100 SALARIOS		18.928,86
13101 ANTIGÜEDAD		1.280,23
15000 COMPLEMENTO DE PRODUCTIVIDAD		
15100 GRATIFICACIONES POR SERVICIOS EXTRAORDINARIOS		143.632,99
16000 SEGURIDAD SOCIAL		248.101,48-
20200 ARRENDAMIENTOS DE EDIFICIOS		320,00
20900 CÁNONES		687,20
21200 EDIFICIOS		37.350,44
21201 OTRAS CONSTRUCCIONES		4.857,28-
21300 MAQUINARIA		2.590,04
21301 INSTALACIONES	140.427,66	98.825,56
21302 UTILLAJE		7.746,93
21400 ELEMENTOS DE TRANSPORTE		3.087,31
21500 MOBILIARIO Y ENSERES		661,91-
21600 EQUIPOS PARA PROCESOS DE INFORMACIÓN	1.317,76	3.029,95
22000 ORDINARIO NO INVENTARIABLE		29.902,85
22001 PRENSA, REVISTAS, LIBROS Y OTRAS PUBLICACIONES		5.205,85
22002 MATERIAL INFORMÁTICO NO INVENTARIABLE		934,41-
22100 ENERGÍA ELÉCTRICA		107.146,32-
22101 AGUA		65.198,19
22102 GAS		58.435,54
22104 VESTUARIO		46.151,72



Cuentas Anuales 2009

22105 PRODUCTOS ALIMENTICIOS	14.218,51	280.430,19
22106 PRODUCTOS FARMACÉUTICOS Y MATERIAL SANITARIO		4.284,46
22107 COMBUSTIBLE Y CARBURANTES CALEFACCION Y OTROS USOS		32.121,14
22109 OTROS SUMINISTROS		45.404,27
22200 TELEFÓNICAS	3.514,29	3.020,30-
22201 POSTALES Y TELEGRÁFICAS		3.091,87
22202 TÉLEX Y TELEFAX		510,00
22209 OTRAS COMUNICACIONES		550,00
22300 TRANSPORTES		1.920,38
22409 DE OTROS RIESGOS		84,00-
22500 ESTATALES		25,00
22501 AUTONÓMICOS		636,89-
22502 LOCALES		216,58-
22601 ATENCIONES PROTOCOLARIAS Y REPRESENTATIVAS		7.347,15
22602 PUBLICIDAD Y PROPAGANDA		22.614,63
22606 REUNIONES, CONFERENCIAS Y CURSOS		5.167,76-
22609 OTROS GASTOS DIVERSOS	42.800,00	159.022,26
22700 LIMPIEZA Y ASEO	886.158,36	80.738,91-
22701 SEGURIDAD	52.887,07	100.258,07-
22703 POSTALES		150,61-
22704 CUSTODIA, DEPÓSITO Y ALMACENAJE		171,53-
22706 ESTUDIOS Y TRABAJOS TÉCNICOS	5.160,00	18.100,00-
22707 PROCESO DE DATOS	7.469,16	32.839,10-
22709 OTROS	377.606,90	199.146,43
23001 REEMBOLSO DE GASTOS DE ALTOS CARGOS		3.676,90
23002 DEL PERSONAL		5.253,99
23101 DE ALTOS CARGOS		1.852,11
23102 DEL PERSONAL		7.125,12
26002 PRESTACIÓN DE SERVICIOS A MAYORES	166.442,64	221.697,01
26006 PRESTACIÓN DE SERVICIOS DE ESTANCIAS DIURNAS	53.315,11	27.104,52



Cuentas Anuales 2009

26009 PRESTACION DE OTROS SERVICIOS SOCIALES	5.670,61	29.944,17-
26020 SERVICIO DE ATENCION RESIDENCIAL LEY DEPENDENCIA		42.364,47-
48104 ATENCION DE PERSONAS MAYORES	58.723,60	57.368,68
47199 OTRAS ACTUACIONES MAT.DE PROTECCION Y PROM.SOCIAL	68.722,40	10.400,00
48104 ATENCION DE PERSONAS MAYORES		47.970,99
62100 EDIFICIOS	880.502,08	373.238,93
62300 MAQUINARIA		6.000,00
62400 UTILLAJE		8.983,62-
62501 FONDO BIBLIOGRÁFICO		2.958,72-
62600 MOBILIARIO Y ENSERES	28.252,81	62.212,51-
62700 EQUIPOS PARA PROCESOS DE INFORMACIÓN	28.742,89	247,34
62900 OTROS ACTIVOS MATERIALES	1.031,24	55.278,26
63100 EDIFICIOS	378.156,93	571.761,85
63200 INSTALACIONES TÉCNICAS	38.762,56	130.556,50-
63300 MAQUINARIA		10.000,00
63501 FONDO BIBLIOGRÁFICO		1.000,00
63600 MOBILIARIO Y ENSERES	44.894,08	140.337,16-
63900 OTROS ACTIVOS MATERIALES		2.572,72-
78100 INVERSIONES CENTROS Y RESIDENCIAS PERSONAS MAYORES		693.800,22
78100 INVERSIONES CENTROS Y RESIDENCIAS PERSONAS MAYORES		
* 313G PERSONAS MAYORES	3.284.776,66	2.446.022,03
** 5103 D.G.PERSONAS MAYORES	3.284.776,66	2.446.022,03
12000 SUELDO		196.224,54
12001 TRIENIOS		4.845,75
12002 COMPLEMENTO DE DESTINO		2.472,80-
12003 COMPLEMENTO ESPECÍFICO DEL PUESTO DE TRABAJO		140.095,42-
12005 OTRAS REMUNERACIONES		25.326,84-
12100 SUELDO		7.161,49
12101 TRIENIOS		498,72
12400 SUELDO		11.338,64



Cuentas Anuales 2009

12401 TRIENIOS		313,02
13100 SALARIOS		4.116,71
13101 ANTIGÜEDAD		300,00
15100 GRATIFICACIONES POR SERVICIOS EXTRAORDINARIOS		3.575,88
16000 SEGURIDAD SOCIAL		38.829,34-
21200 EDIFICIOS		8.986,10
21201 OTRAS CONSTRUCCIONES		500,00
21300 MAQUINARIA		8.500,00
21301 INSTALACIONES	5.402,86	42.312,63
21302 UTILLAJE		5.100,00
21400 ELEMENTOS DE TRANSPORTE		200,00
21500 MOBILIARIO Y ENSERES		350,80-
21600 EQUIPOS PARA PROCESOS DE INFORMACIÓN		2.754,52
22000 ORDINARIO NO INVENTARIABLE		8.571,65
22001 PRENSA, REVISTAS, LIBROS Y OTRAS PUBLICACIONES		5.848,53
22002 MATERIAL INFORMÁTICO NO INVENTARIABLE		6.884,45
22100 ENERGÍA ELÉCTRICA		44.500,86
22101 AGUA		31.839,42
22104 VESTUARIO		2.203,10
22107 COMBUSTIBLE Y CARBURANTES GALEFACCION Y OTROS USOS		300,00
22109 OTROS SUMINISTROS		30.676,23
22200 TELEFÓNICAS	1.084,32	27.884,01
22201 POSTALES Y TELEGRÁFICAS		103.381,53-
22209 OTRAS COMUNICACIONES		5.000,00
22300 TRANSPORTES		4.064,00-
22500 ESTATALES		10,00
22501 AUTONÓMICOS		10,00
22502 LOCALES		143,05-
22602 PUBLICIDAD Y PROPAGANDA		12.000,00
22806 REUNIONES, CONFERENCIAS Y CURSOS		18.200,00



Cuentas Anuales 2009

22609 OTROS GASTOS DIVERSOS		15.987,46
22700 LIMPIEZA Y ASEO	29.806,23	53.994,14
22701 SEGURIDAD		9.062,50-
22706 ESTUDIOS Y TRABAJOS TÉCNICOS	24.725,00	157.459,40
22707 PROCESO DE DATOS		7.076,00-
22709 OTROS		41.603,37
23002 DEL PERSONAL		3.913,45
23102 DEL PERSONAL		14.600,05
62400 UTILLAJE	2,14	218,59-
62600 MOBILIARIO Y ENSERES	769,20	2.562,80
62900 OTROS ACTIVOS MATERIALES		11.836,20
63100 EDIFICIOS		
* 313N VALORACIÓN Y DIAGNÓSTICO	61.789,75	461.592,25
10000 RETRIBUCIONES BÁSICAS		368,80
10001 OTRAS REMUNERACIONES		820,64
12000 SUELDO		235.812,37
12001 TRIENIOS		4.147,56
12002 COMPLEMENTO DE DESTINO		12.146,31
12003 COMPLEMENTO ESPECÍFICO DEL PUESTO DE TRABAJO		186.158,39-
12005 OTRAS REMUNERACIONES		32.960,07-
12100 SUELDO		6.538,98
12101 TRIENIOS		300,00
12400 SUELDO		5.170,72
12401 TRIENIOS		500,00
13100 SALARIOS		46.522,80
13101 ANTIGÜEDAD		500,00
15100 GRATIFICACIONES POR SERVICIOS EXTRAORDINARIOS		4.941,96
16000 SEGURIDAD SOCIAL		59.930,21
20200 ARRENDAMIENTOS DE EDIFICIOS	12.958,32	3.786,72
21200 EDIFICIOS		15.100,30



Cuentas Anuales 2009

21201 OTRAS CONSTRUCCIONES		100,00
21300 MAQUINARIA		2.000,00
21301 INSTALACIONES	2.067,37	12.625,32-
21302 UTILLAJE		100,00
21400 ELEMENTOS DE TRANSPORTE		200,00
21500 MOBILIARIO Y ENSERES		3.012,14
21600 EQUIPOS PARA PROCESOS DE INFORMACIÓN		1.721,31
22000 ORDINARIO NO INVENTARIABLE		12.978,81
22001 PRENSA, REVISTAS, LIBROS Y OTRAS PUBLICACIONES		105,90-
22002 MATERIAL INFORMÁTICO NO INVENTARIABLE		3.037,59-
22100 ENERGÍA ELÉCTRICA		10.497,46-
22101 AGUA		125,27-
22104 VESTUARIO		3.000,00
22105 PRODUCTOS ALIMENTICIOS		100,00
22109 OTROS SUMINISTROS		7.959,86
22200 TELEFÓNICAS	131,62	24.257,61-
22201 POSTALES Y TELEGRÁFICAS		66.250,28
22209 OTRAS COMUNICACIONES		9.000,00
22300 TRANSPORTES		100,00
22500 ESTATALES		100,00
22501 AUTONÓMICOS		100,00
22601 ATENCIONES PROTOCOLARIAS Y REPRESENTATIVAS		1.037,14
22606 REUNIONES, CONFERENCIAS Y CURSOS		1.000,00
22609 OTROS GASTOS DIVERSOS		14.400,00
22700 LIMPIEZA Y ASEO	18.989,63	52.891,65
22701 SEGURIDAD		1.312,50-
22703 POSTALES		9.051,03-
22709 OTROS		15.057,79-
23001 REEMBOLSO DE GASTOS DE ALTOS CARGOS		1.715,08
23002 DEL PERSONAL		1.000,00



Cuentas Anuales 2009

23101 DE ALTOS CARGOS		3.180,98
23102 DEL PERSONAL		1.904,00
46100 PROGRAMAS DE INSERCIÓN SOCIAL		33,00
46102 COLECTIVOS DESFAVOR. O CON RIESGO EXCLUSIÓN SOCIAL		
47100 PROGRAMAS DE INSERCIÓN SOCIAL		
48100 PENSIONES DEL FONDO ASISTENCIAL		648.144,50
48101 PRESTACIONES Y AYUDAS DE PROTEC.E INSERCIÓN SOCIAL		3.157,61
48102 COLECTIVOS DESFAVOREC. O CON RIESGO EXCLUS.SOCIAL		
48114 PRESTACIONES ECONOMICAS LEY DE DEPENDENCIA		191.426,31
48502 ACTUACIONES DE EMPLEO COLECTIVOS DESFAVORECIDOS		1,00
64900 OTRO INMOVILIZADO INMATERIAL	27.445,60	11.892,80
78105 INV.PARA INTEGRAC.COLECT.DESFAV.O CON RIESGO EXCLUSO		230.000,00
* 314C PENSIONES, AYUDAS Y SUBVENCIONES	61.592,54	1.369.904,91
** 5104 D.G.PENSIONES, VALORACIÓN Y PGMAS INCLUS.	123.382,29	1.831.497,16
*** Total	6.476.168,78	7.554.223,22



LPG.CFUN.PROG.

LQP-M522

ISSO - I.M.A.S. - EJERCICIO 2009

Liquidación del Presupuesto de Gastos

Clasificación Funcional por Programas

Mes: 1 A 12

Programa	Crédito Inicial	Modificaciones	Créd. Definitivo	Gtos Comprometidos	Oblig.Recon.Netas	Reman.de Crédito	Pagos	Oblig.Pend.Pag e
311B DIRECCIÓN Y SERVICIOS GENERALES DEL IMAS	7.699.448,00	932.264,41	8.631.712,41	8.014.428,95	7.778.980,15	852.732,26	7.303.534,67	475.445,48
313B PERSONAS CON TRASTORNO MENTAL Y OTROS COLE	10.464.608,00	1.014.739,99-	9.449.868,01	9.073.615,76	8.519.804,41	930.063,60	8.119.076,13	400.728,28
313F PERSONAS CON DISCAPACIDAD	55.664.530,00	6.889.303,13	62.553.833,13	60.374.327,46	58.245.555,23	4.308.277,90	57.192.283,01	1.053.272,22
313G PERSONAS MAYORES	70.418.136,00	8.719.544,05	79.137.680,05	76.691.658,02	73.406.881,36	5.730.798,69	69.206.879,65	4.200.001,71
313H TURISMO SOCIAL	407.594,00	265.296,87	672.890,87	569.228,22	419.250,77	253.640,10	379.167,49	40.083,28
313N VALORACIÓN Y DIAGNÓSTICO	4.674.374,00	168.092,36	4.842.466,36	4.380.874,11	4.319.084,36	523.382,00	4.142.114,37	176.969,99
314C PENSIONES, AYUDAS Y SUBVENCIONES	43.823.551,00	58.806.109,42	102.629.660,42	101.259.755,51	101.198.162,97	1.431.497,45	98.988.519,70	2.209.643,27
* Total	193.152.241,00	74.765.870,25	267.918.111,25	260.363.888,03	253.887.719,25	14.030.392,00	245.331.575,02	8.556.144,23



Proyectos

LQP-M523
ISSO - - EJERCICIO 2009
Proyectos de Inversión

Proyecto	Presupuesto	Inicio	Final	Inversión	Ej. 2010	Ej. 2011	Ej. 2012	Posterior	Fin. Propia	Fin. Afectada	Fin. Externa
10293 PRESTACION INGRESO MINIMO DE I		2.002	2.010								
10294 AYUDAS PERIODICAS DE INSERCIÓN		2.002	2.010								
10297 AYUDAS ECONOMICAS PARA EL CUID		2.002	2.005								
11988 PENSIONES F.A.S.		2.002	2.010	610.679,50							
11986 SUBVENCIONES PROGRAMAS GENERICOS				525.000,00							
11987 PLAN DESARROLLO GITANO				311.200,00							
11979 FASEN(CONVENIO)-PROGR.PERSONAS				538.230,00							
11980 FAMDIF(CONVENIO)-ACT.Y SERV.AS				882.365,00							
11991 FEDERAC.SORDOS(CONVENIO)-ACT.				116.340,00							
11994 PROGRAMAS GENERICOS				100.000,00							
11997 FADIS(CONVENIO)-ACT.Y SERV. AS				3.679.148,00							
11998 PLAN ATENCION INTEGRAL P.C.D.				189.013,00							
11999 PLAN GERONTOLOGICO				226.932,78							
12017 FAMDIF(CONVENIO)-MEJORA CENTRO				180.300,00							
12381 SUBVENCIONES PROGRAMAS PERSONA				300.000,00							
12382 SUBVENCION PERSONAS CON DISCAP				156.555,00							
12383 SUBVENCION GITANOS				82.940,00							



Cuentas Anuales 2009

12384 SUBVENCIONES RECLUSOS Y EXRECL.			41.471,00						
12388 SUBVENCIONES OTROS COLECTIVOS			82.940,00						
12421 SUBVENCION ACTUACIONES ESTRUCT			250.000,00						
14674 AYUDAS PERIODICAS A PERSONAS C	2.002	2.010							
20518 PREVENCION RIESGOS LABORALES	2.002	2.010	35.346,26						
20522 MOBILIARIO PARA OFICINAS DE SE	2.002	2.004							
20528 DEMOLICIONES EN RESID. LUIS VA	2.002	2.010	132.998,84						
20565 OBRAS DE REFORMA Y ADECUACION	2.002	2.010	235.161,09						
20578 DOT.Y EQUIP.CENT.ATENC.A PERS.	2.002	2.010							
20579 ADQUISICION DE MAQUINARIA	2.002	2.004							
20582 AYUDAS PARA PROGRAMAS DE INSER	2.002	2.010	407.359,00						
20583 AYUDAS PARA PROGRAMAS DE INSER	2.002	2.010	8.054,00						
20585 AYUDAS PARA PROGRAMAS DE INSER	2.002	2.010							
20586 AYUDAS NO PERIODICAS DE INSERC	2.002	2.010							
20587 AYUDAS INDIVIDUALIZADAS A PERS	2.002	2.010							
20588 AYUDAS ECONOMICAS PARA PERSONA	2.002	2.010							
20589 AYUDAS DE URGENTE NECESIDAD.	2.002	2.003							
20597 DOTAC.Y EQUI.CENTR.TURISMO SOC	2.002	2.010							
20601 DOTAC.Y	2.002	2.010							



Cuentas Anuales 2009

EQUI.SUBD.PENSI.AYUDAS										
20742 CONSTRUCCION DE NUEVO C.O. CAN		2.002	2.005							
21070 FEAFES ACTIVIDADES Y SERV.Y MA				335.738,00						
21071 ASPAYM. ACTIVIDADES Y SERVICIOS				85.050,00						
21262 ASPAJUNIDE-CONSTRUCCION RESIDE				252.217,50						
21888 FUNDOWN. PROGRAMAS PERSONAS DI				432.449,00						
21889 FEAPS.MANTENIMIENTO CENTROS Y				7.537.650,00						
21898 FED. ALZHEIMER - ACTIV.Y SS. A				192.942,00						
23262 INSTALACIONES TECNICAS		2.002	2.002							
23822 ACT. EN CENTROS PERS.MAY.(CON.		2.002	2.010	49.361,44						
24423 OBRAS DE ADECUACION EN RESIDEN		2.002	2.002							
30130 AMPY. MANTENIMIENTO CENTRO OCU				140.112,00						
30144 A.M.LUCHA FIBROSIS QUISTICA-CO				63.546,00						
30866 ADQUISICION DE MOBILIARIO Y EN		2.002	2.004							
30867 OBRAS ADECUACION C.R. ESPINARDO		2.002	2.008							
30868 ADQUISICION DE MAQUINARIA		2.002	2.004							
30869 OBRAS DE ADAPTACION DE CENTROS		2.002	2.002							
30870 ADQUISICION DE MOBILIARIO Y EN		2.002	2.004							
30871 ADQUISICION DE MAQUINARIA		2.002	2.002							
30872 OBRAS DE REFORMA Y ADECUACION		2.002	2.003							



Cuentas Anuales 2009

30873 OBRAS REMODELACION/ADECUACION	2.002	2.008							
30874 ADECUACION DE INSTALACIONES EL	2.002	2.003							
30875 ACTUACIONES DE PLANES DE EMERG	2.002	2.002							
30876 ACTUALIZACION SISTEMAS AUDIOVI	2.002	2.003							
30877 RENOVACION DEL PARQUE MOVIL	2.002	2.010							
30878 ADQUISICION DE MOBILIARIO Y EN	2.002	2.004							
30879 OBRAS ADECUACION S.E.D. EN R.P	2.002	2.003							
30880 ADECUACIONES DE INST. ELECTRI	2.002	2.003							
30882 INVERSIONES NECESARIAS PARA IM	2.002	2.003							
30883 BECAS DE COLABORACION ARCHIVIS	2.002	2.010							
30884 INSTALACIONES TECNICAS	2.002	2.002							
30885 ADQUISICION MATERIAL DE OTROS	2.002	2.003							
30886 INVERSIONES NORMA MODERNIZACIO	2.002	2.010	9.206,78						
30887 INSTALACIONES TECNICAS	2.002	2.003							
30888 ADQUISICIÓN UTILLAJE	2.002	2.003							
30889 FONDO ARTÍSTICO Y BIBLIOGRÁFICO	2.002	2.004							
30890 OBRAS REFORMA Y ADECUAC. CENTR	2.002	2.003							
30190 AYNOR. PROGRAMA PERSONAS DISCA			38.115,00						
24492 REMODELACION DEL C.O. EL PALMAR	2.002	2.003							



31178 FONDO ARTÍSTICO Y BIBLIOGRÁFICO		2.002	2.004							
31182 ADQUISICIÓN DE UTILLAJE		2.002	2.003							
31189 ADECUACIÓN DE S.E.D. DE SAN JA		2.002	2.003							
31200 ADQUISICIÓN DE UTILLAJE		2.002	2.002							
31664 AFIM. MANTENIMIENTO CENTRO DE DIA				45.344,00						
31665 FED.ASOC.PARKINSON. ACTIVIDADE				42.893,00						
32226 ADQUISICION MAQUINARIA CENTROS		2.003	2.004							
32229 OBRAS DE ADECUACIÓN EN CENTRO		2.003	2.004							
32232 ADQUISICIÓN DE MAQUINARIA		2.003	2.004							
32234 FONDO ARTISTICO Y BIBLIOGRÁFICO		2.003	2.004							
32235 IMPLANTAC.PROGRAMA GESTION EXP		2.003	2.004							
32236 AYUDAS PARA MAYORES EN EL MEDI		2.003	2.010							
32238 PROGRAMA DE SERVICIOS DE ESTAN	108.384,80	2.003	2.006							
32239 ADQUISICIÓN MATERIAL AUDIOVISUAL		2.003	2.004							
32240 AYUDAS ESPEC.CIRCUNST.GARACTER		2.003	2.010							
32241 OBRAS REFORMA Y ADECUACIÓN DE		2.003	2.010	87.151,59						
32242 FUNDACIONES TUTELA PERSONAS IN		2.003	2.003							
32243 A LA CONSEJ.DE TRABAJO Y POLÍT		2.003	2.004							
32244 ADECUACIÓN EDIFICIOS SERVICIOS		2.003	2.010	5.366,80						



Cuentas Anuales 2009

32245 ADECUACIÓN INSTALACIONES TECNICAS	2.003	2.003							
32246 ADQUISICIÓN OTROS ACTIVOS MATE	2.003	2.003							
32247 OBRAS ADEC.Y.REF. R.P.M.ALHAMA	2.003	2.007							
32248 DOT.Y EQUIP.CENTROS OCUPACIONA	2.003	2.010	7.345,83						
32249 DOT.Y EQUIP.SERVICIOS CENTRALE	2.003	2.010	657,34						
32250 DOTAC.Y EQUIP RESIDENCIA LUIS	2.003	2.005							
32251 DOTAC.Y EQUIP. EN GESTIÓN DE SE	2.004	2.006							
32252 OBRAS REFORMA Y ADEC. EN C.O.	2.004	2.010							
32253 ADECUACION EDIFICIOS E INST. A	2.003	2.007							
32254 ADECUACIÓN EDIFICIOS E INST. A	2.003	2.005							
31201 ADEC.. DE SUBD.PENSIONES AYUDA	2.002	2.002							
31202 OBRAS REF.Y ADEC. EN R.P.M DE	2.002	2.006							
31203 ADQUISICIÓN DE MAQUINARIA	2.002	2.002							
31204 RENOVACION DEL PARQUE MOVIL	2.002	2.002							
32559 INTEGRACION COLECT RIESGO EXCL			1.928.499,00						
31215 ADQUISICIÓN DE MATERIAL OTROS	2.002	2.002							
31223 ADQUISICIÓN DE MATERIAL INFORM	2.002	2.002							
31246 FONDO ARTISTICO Y BIBLIOGRÁFICO	2.002	2.002							
31252 OBRAS REFOR. Y ADECU.RPM FJ AS	2.002	2.005							
31254 OBRAS REF. Y ADECU H.P.M. CART	2.002	2.002							



Cuentas Anuales 2009

31283 FONDO ARTÍSTICO Y BIBLIOGRÁFICO		2.002	2.002						
31285 ADQUISICIÓN MATERIAL INFORMÁTICO		2.002	2.002						
31286 ADQUISICIÓN MATERIAL INFORMÁTICO		2.002	2.002						
31287 ADQUISICIÓN MATERIAL INFORMÁTICO		2.002	2.003						
31288 OBRAS DE REF. Y ADECUAC EN C.O.		2.002	2.010						
31271 ADQUISICIÓN MATERIAL INFORMÁTICO		2.002	2.003						
31278 ADQUISICIÓN DE UTILLAJE		2.002	2.002						
31279 ADQUISICIÓN DE UTILLAJE		2.002	2.002						
33488 CONSTRUCCION NUEVA R.P.MAYORES	1.000.000,00	2.004	2.010	134.969,81	500.000,00				
33491 ADECUACION A ESTANC.DIURNAS HP		2.004	2.007						
33492 ADECUACION A EST.DIURNAS H.ALC		2.004	2.006						
33493 ADECUAC.HPM CARAVACA A CENTRO		2.004	2.004						
33495 ADEC.PREVEN.LEGIONELOSIS C.OCU		2.004	2.006						
33496 MEDIDAS DE FOMENTO SOCIAL		2.004	2.010						
33497 OBRAS REFORMA Y ADEC. EN C.O.		2.004	2.008						
33498 OBRAS REFOR Y ADECUACIÓN EN C.		2.004	2.008						
33499 OBRAS REFOR. Y ADECUAC.CENTROS		2.004	2.010						
33500 OBRAS REFORMA Y ADEC.EN R.P.M.	2.000.000,00	2.004	2.010	591,14	1.500.000,00				
33501 CONST.Y EQUIP.NUEVO CENTRO DE		2.004	2.006						

(Handwritten signature)



Cuentas Anuales 2009

33502 CONST.TALLERES OCUPAC.C.O	JULI	2.004	2.004					
33503 INDEMNIZACIONES PRESOS LEY	DE	2.004	2.004					
33504 ADQUIS.CENTRALIZADA	LICENCIAS	2.004	2.004					
33505 A LA CONSEJERIA DE TRABAJO Y	P	2.005	2.006					
33506 INV. REPO.CENTROS	ATEN.PERS.MA	2.005	2.006					
33507 ADQ.LOCAL.SERVICIO ATENCION	PE	2.005	2.009	5.357,40				
33508 ADQ.LOCAL.SERV. PERSONAS	CON E	2.005	2.006					
33509 SEGURIDAD EN SERVIDORES Y	DATOS	2.004	2.004					
33510 ADECUACION DE REDES Y	COMUNICA	2.004	2.004					
33511 FUND.MURC.TUTELA Y	DEF.ADULTOS	2.004	2.010	300.000,00				
33512 OBRAS ADEG. CENTRO DIA	PERS.MA	2.005	2.006					
33513 ESTANCIAS DIURNAS ENF.	MENTALE	2.006	2.006					
33515 AMPLIACION Y REFORMA H.P.M.	D	2.006	2.006					
33516 FUN.MURC.TUTELA Y	DEF.ADULTOS-	2.006	2.010	3.000,00				
34642 Gastos Funcionam. Direc.y Serv		2.005	2.010	1.692.439,70				
34643 GROS. FUNC. R.E.M.C LUIS VALEN		2.005	2.010	1.186.529,02				
34644 GROS. FUNC. SERVICIOS	TECNICOS	2.005	2.006					
34645 GROS.FUNC.ATENC. DIRECT. A	P.D	2.005	2.010	3.891.035,56				
34646 GASTOS FUNCIONT. CENTROS	TURIS	2.005	2.010	69.973,15				

[Handwritten signature]



Cuentas Anuales 2009

34648 FORMACION DEL PERS. ORG. PROP	2.005	2.008	4.782,60				
34649 FORMACION DEL PERS. ORG. AJEN	2.005	2.008	3.028,00				
34650 CONCIERTOS PREST.SS A OTROS CO	2.005	2.006					
34651 CONCIERTOS PREST.SS A ENFERMOS	2.005	2.006					
34652 GASTOS FUNC. DE RESID. Y HOG. PE	2.005	2.010	7.691.657,86				
34653 GTS FUNCIONAMIENTO SUBD. PENS	2.005	2.010	439.260,26				
34655 CONCIERTOS PREST.SS A PERSONAS	2.005	2.006					
34656 CONCIERTOS PREST.SS VIVIENDAS	2.005	2.006					
34657 PLAN GERONTOLÓGICO	2.005	2.006					
34658 AYUDA ECON. P.M. ESTANCIAS EN	2.005	2.007					
34659 ASOCIAC. Y FUNDAC. PERSONAS CON	2.005	2.005					
34661 GTS. FUNCIO. CENTROS PERS. MAYOR	2.005	2.010	35.467,22				
34662 OBRAS EN RESIDENCIA P.M. FCO.	2.005	2.010	1.226.083,15				
34663 TURISMO SOCIAL DE PERSONAS MAY	2.006	2.006					
34664 PLAN DE DEPENDENCIA	2.006	2.006	3.832.532,50				
34665 OBRAS ADECUAC. UNIDADES VALORAC	2.005	2.005					
34666 AMPLIACIÓN EDIF. SERV. GENERALES	2.005	2.006					
34667 ADAPTAC. SERV. ESTANCIAS DIURNAS	2.005	2.006					
34668 REMANENTE TESORERÍA 2004 OP.CO	2.005	2.005					



Cuentas Anuales 2009

34669 REMANENTE TESORERÍA 2004 OP.CA	2.005	2.005							
34670 A LA UMU ESTUDIO SOBRE LA DEPE	2.006	2.006							
34871 ADECUACIÓN LOCAL SERVIC PERSON	2.006	2.009	17.251,73						
34771 ASPAYM-CONST./EQUIP.CENTRO MUL				250.000,00					
34772 ADANER-CONSTRUCCION. CENTRO P.D				241.043,69					
34775 URCI(CONVENIO)- MANTEN.CENTRO O				82.950,00					
35408 ASTRADE-CONST.CENTRO RESIDENC.				561.380,48					
35410 APICES-AMORTIZACION PRESTAMO				40.000,00					
36016 AYUDAS PARA PROGRAMAS INCLUSIÓ	2.006	2.010	112.608,00						
36017 AYUDA PROGR.INCLUSIÓN A IN.S/A	2.006	2.010							
36018 ADECUAC.ESTANC.DIURNAS ALZHEIM	2.006	2.006							
36019 AYUDAS MUJERES VÍCTIMAS VIOLEN	2.006	2.010							
36020 ADQU.Y ADECUAC.LOCAL UNIDAD VA	2.006	2.010	216,45						
36021 CONSTRUC.NUEVO CENTRO OCUPACIÓ	600.000,00	2.006	2.010	2.081.290,11					
36023 GASTOS DE FUNCIONAMIENTO DE U.	2.007	2.010	247.301,68						
36024 GASTOS DE FUNCIONAMIENTO U.V.	2.007	2.010	82.944,53						
36025 GASTOS DE FUNCIONAMIENTO DE U.	2.007	2.010	17.002,69						
36028 INVESTIGACIONES EN MATERIA DE	2.007	2.008							



Cuentas Anuales 2009

36029 REFORMA DEL CENTRO DE DÍA DE A	2.006	2.006						
36030 MEJORA INSTALACI. C.O. JULIO L.	2.006	2.006						
36031 EMPRESAS PRIVADAS-AYUDAS PROGR	2.006	2.010	15.592,00					
36032 AFIM:TALLERES HAB/RPM F.JAVIER	2.006	2.008						
36033 AFESMO. ATENC. ENFERMOS EN VIV	2.007	2.010	249.195,66					
36034 APCOM.ATENC.DISCAPAC.PSIQ. EN V	2.006	2.010	87.696,12					
36035 AFIM. TALLERES HAB. RESID. LUIS	2.006	2.008						
36036 ADEC.EDIF.SUBD.GESTION SERVICI	2.006	2.006						
36037 ADEC.EDIF.SUBD.PENSIONES AYUDA	2.006	2.007						
36038 OBRAS MEJORA Y AMPLIACION C.O.	2.006	2.006						
36039 CONCIERTO CENTRO DE MAYORES CA	2.007	2.010	606.441,30	706.125,00	741.431,00	778.502,00		
36040 Concierto resid.mayores Los Al	2.007	2.010	227.388,01	282.450,00	296.572,00	311.401,00		
36041 CONCIERTO RESIDENCIA MAYORES L	2.007	2.010	181.820,19	240.082,00	252.086,00	264.690,00		
36042 CONCIERTO RES.MAYORES VIRGEN R	2.007	2.010						
36043 A CORP LOC.SUBVEN.PROGRAMA PER	2.007	2.009						
36044 ACTUAC:EXTRAORDINA.RESIDENC.PE	2.007	2.010	57.589,94					
36045 A CORP LOC.CONST.REM Y EQUIP.C	2.007	2.010	167.800,00					
36700 CONCIERTO ASPRODES.ATENC. DE D	2.006	2.010	560.114,39					
36701 CONCIERTO APCOM.ATENC.PERSONAS	2.006	2.010	78.645,39					



Cuentas Anuales 2009

36702 CONCIERTO VALLE RICOTE.AT.PERS		2.006	2.010	39.102,14					
36703 CONCIERTO AFIM. ACTIV.DEPORTE.		2.007	2.008						
36704 CONCIERTO AFIM. DESARROLLO DE		2.006	2.007						
36705 PROGRAMA FAMILIAS ACOGEDORAS.A		2.007	2.010	112.732,80					
36706 CONCIERTO ASPAPROS.AT.PERSONAS		2.006	2.010	224.554,44					
36707 CONCIERTO.RES.S.TERESA ABARÁN.		2.006	2.010	278.871,26	338.940,00	355.887,00	373.681,00		
36708 CONCIERTO RESIDENCIA ALTAVIDA.	955.566,00	2.007	2.010	861.243,34	1.045.065,00	1.097.318,00	1.152.184,00		
36709 CONCIERTO HOSP-R.S.FGO.ÁGUILAS.		2.006	2.010	1.016.831,05	1.200.412,00	1.260.433,00	1.323.455,00		
36710 CONCIERTO AYTO.ALCANTARILLA.AT	309.914,00	2.006	2.010	266.560,42	338.940,00	355.887,00	373.681,00		
36711 CONCIERTO RESIDENCIA AZAHAR. A	322.826,00	2.007	2.010	307.621,09	706.125,00	741.431,00	778.502,00		
36712 CONCIERTO RESIDENCIA ANCIANOS.	581.087,00	2.006	2.010	604.341,89	748.493,00	785.917,00	825.213,00		
36713 CONCIERTO RESIDENC.VIRGEN MAR.		2.006	2.010	566.123,60	663.757,00	696.945,00	731.792,00		
36714 CONCIERTO RESID.LOS ALMENDROS.	340.950,00	2.007	2.007		118.480,00				
36715 CONCIERTO RESIDENCIA SAN PABLO	393.848,00	2.007	2.010	705.069,60	861.472,00	904.546,00	949.773,00		
36716 CONCIERTO HOSP-ASILO REAL PIED		2.006	2.010	637.541,75	734.370,00	771.088,00	809.642,00		
36717 CONCIERTO HOSP-ASILO REAL PIED		2.006	2.008						
36718 CONCIERTO FUND.HOSPITAL DE CIE		2.006	2.012		423.675,00	444.858,00	467.101,00		
36719 CONCIERTO FUNDAC.S.JOSE S.ENRI		2.006	2.010	1.216.230,19	1.496.985,00	1.571.834,00	1.650.426,00		



Cuentas Anuales 2009

36720 CONCIERTO RES.S. AGUSTÍN.F.ÁLA	206.617,00	2.006	2.010	189.495,25	225.960,00	237.258,00	249.120,00		
36721 CONCIERTO RESIDENCIA ALICANTE	287.582,00	2.007	2.010	275.988,03	320.775,00	336.814,00	353.655,00		
36722 CONCIERTO RESIDENCIA CASER. LORCA	1.162.176,00	2.007	2.010	1.062.290,11	1.412.250,00	1.482.862,00	1.557.005,00		
36723 CONCIERTO FUND.SAN DIEGO LORCA	477.783,00	2.006	2.010	546.065,56	663.757,00	696.945,00	731.792,00		
36724 CONCIERTO RES.LOS ALCÁZARES.AT	186.254,00	2.007	2.010	153.187,29	197.715,00	207.600,00	217.980,00		
36725 CONCIERTO RESID.FÁTIMA.MOLINA		2.006	2.010	659.975,19	819.105,00	860.060,00	903.063,00		
36726 CONCIERTO RESIDENCIA LA FUENSA	258.261,00	2.007	2.010	210.726,94	282.450,00	296.572,00	311.401,00		
36727 CONCIERTO RESID.AMPARO.S.ÁNGEL	400.305,00	2.006	2.010	339.518,41	437.797,00	459.687,00	482.672,00		
36728 CONCIERTO RESIDENCIA VILLADEMA		2.007	2.007						
36729 CONCIERTO RESID.SAN PEDRO. ATE		2.006	2.010	1.023.448,06	1.412.250,00	1.482.862,00	1.557.005,00		
36730 CONCIERTO RESI.PURISIMA.TOTANA		2.006	2.010	565.265,88	677.880,00	711.774,00	747.362,00		
36731 CONCIERTO RE.PURISIMA.TOTANA.M		2.006	2.010	23.394,95					
36732 CONCIERTO RES.S.ISABEL.VILLANU		2.006	2.010	894.711,42	1.016.820,00	1.067.661,00	1.121.044,00		
36733 CONCIERTO JESÚS ABANDONAD.PERS		2.006	2.010	68.610,07	70.612,00	74.143,00	77.850,00		
36734 CONCIERTO CÁRITAS.AT.PERSONAS		2.006	2.010	9.099,45					
36735 CONCIERTO JESÚS ABANDONADO.PER		2.006	2.010	122.384,40					
36736 CONCIERTO EJEC.ESTANCIAS DIURN		2.007	2.011	115.187,88		118.060,00			
36737 CONCIERTO EJEC.EST.DIURNAS- ALC		2.007	2.011	123.383,16		118.060,00			



Cuentas Anuales 2009

36738 CONCIERTO EJEC.ESTANC.DIURNAS-	2.007	2.011	123.373,54		118.060,00		
36739 CONVENIO ASOC."EDAD DORADA M.L	2.007	2.012	135.375,00		162.067,00	70.904,00	
36740 CONCIERTO EJEC.ESTANC.DIURNAS-	2.007	2.011	133.063,54		118.427,00		
36741 CONCIERTO EJEC.ESTANCIAS DIURN	2.007	2.011	115.187,88		118.060,00		
36742 CONCIERTO EJEC.ESTANCIAS DIURN	2.007	2.011	115.187,88		118.060,00		
36743 CONCIERTO EJEC.ESTANCIAS DIURN	2.007	2.011	122.924,63		324.304,00		
36744 CONCIERTO EJEC.EST.DIURNAS- MOL	2.007	2.011	119.270,40		136.975,00		
36745 CONVENIO ASOC."EDAD DORADA M.P	2.006	2.012	106.590,00		141.671,00	61.981,00	
36746 CONCIERTO EJEC.EST.DIURNAS- S.B	2.007	2.011	133.581,70		162.067,00		
36747 CONCIERTO EJEC.EST.DIURNAS- PTO	2.007	2.010	128.502,72				
36748 CONCIERTO EJEC.EST.DIURNAS- TOR	2.007	2.011	123.383,16		118.060,00		
36749 CONCIERTO EJEC.ESTANCIAS DIURN	2.007	2.011	115.187,88		118.060,00		
36750 CONCIERTO FUND.CARLOS SORIANO-	2.006	2.012	100.000,80		115.762,00	40.517,00	
36751 CONVENIO SIERVAS JESUS- PLAZAS	2.006	2.012	120.000,00		138.915,00	48.620,00	
36752 CONVENIO CRUZ ROJA- MONITORES C	2.006	2.010	90.000,00				
36753 CONVENIO ASOC.FAMILIAS MAY.DEP	2.006	2.008					
36754 CONCIERTO ASPRODES.AT.PERSONAS	2.006	2.010	85.899,91				
36755 CONCIERTO RESIDENCIA ALICANTE	2.007	2.011	897.345,47		1.140.000,00		



Cuentas Anuales 2009

36756 PLAZAS RESID. E.M.CRONICOS FUE		2.007	2.010	224.662,55					
36757 CONCIERTO ALFA VIVIENDAS TUTEL		2.006	2.010	251.595,77					
36758 CONCIERTO AYO.ARCHENA ESTANCI	58.724,00	2.007	2.010	58.723,56	25.692,00				
36759 CONCIERTO AYO.BLANCA ESTANCI	73.822,00	2.007	2.011	117.672,00	123.528,00	129.654,00			
36760 AYO.BENIEL EJCUC.PGMA.ESTANCI	55.566,00	2.007	2.010	55.566,00	58.344,00	61.261,00			
36761 CONCIERTO AYO.CEUTI. ESTANCIA	43.855,00	2.007	2.010	43.855,44	19.186,00				
36762 CONCIERTO AYO.FORTUNA.ESTANCI	55.966,00	2.007	2.010	55.566,00	24.310,00				
36763 CONCIERTO AYO.MORATALLA.ESTAN	55.566,00	2.007	2.010	55.566,00	24.310,00				
36764 CONCIERTO AYO.MULA ESTANCIAS	73.821,00	2.007	2.010	73.821,24	32.296,00				
36765 CONCIERTO AYO.MURCIA. ESTANCI	90.538,00	2.007	2.010	90.538,80	39.610,00				
36766 CONCIERTO AYO.SAN PEDRO.ESTAN	73.821,00	2.007	2.010	73.821,24	32.296,00				
36767 CONCIERTO AYO.TOTANA. ESTANCI		2.007	2.010	55.566,00	24.310,00				
36768 AYO.YECLA.EJECUC.PGMA.ESTANCI		2.007	2.010	96.435,60	101.258,00				
36769 CONCIERTO AYO.ÁGUILAS.ESTANCI	27.208,00	2.007	2.010	87.783,00					
36770 CONCIERTO AYO.MURCIA. ESTANCI	29.964,00	2.007	2.010	90.539,00					
36771 CONCIERTO AYO.CEHEGÍN.ESTANCI	26.606,00	2.007	2.010	75.822,00					
36772 CONCIERTO AYO.S.JAVIER ESTANC				58.716,00	61.652,00	67.972,00			
36773 CONCIERTO AYO.T.PACHECO.ESTAN	26.606,00	2.007	2.010	103.788,00					



Cuentas Anuales 2009

36775 CONCIERTO ASPRODES. AT.DISCAP.	2.007	2.010	991.762,32						
36777 CONSTRUCCION REMODELACION EQUIP	2.007	2.007							
36778 FINANC.PLAZAS RES.DISC.FISICOS	2.007	2.010	305.972,55						
36779 FUNDAC.PEREZ CARCELES- CONSTRUC	2.007	2.007							
37307 FUND.MUNUERA MANTEN.AQUISIC/RE	2.007	2.007							
37308 ASORCAR-AMORTIZACION PRESTAMO	2.007	2.007							
37309 PROG.FORMACION INTEGRAC. SOCIA	2.007	2.010							
37310 FUNDOWN-CONSTRUCCION VIVIENDAS			622.000,00						
37311 AYO.AGUILAS- MANTENI.C.ATENCIO			109.095,00						
37312 AYO.ALCANTARILLA- MANT.C.ATENC			79.380,00						
37313 AYO.ALHAMA- MANTENI.C.ATENC.TE			109.935,00						
37314 AYO.CIEZA- MANTENI.C.ATENCION			116.235,00						
37315 AYO.FORTUNA- MANTEN.C.ATENC.TE	2.007	2.010	79.380,00						
37316 CONSEJO MUN.SS.LORCA- MANTEN.G.	2.007	2.010	214.725,00						
37317 AYO.MAZARRON- MANTEN.C.ATENCIO	2.007	2.010	93.660,00						
37318 AYO.P.LUMBRERAS- MANTEN.C.ATEN	2.007	2.010	67.620,00						
37319 MANCOMUNI.RIO MULA- MANTEN.C.AT	2.007	2.010	119.070,00						
37320 AYO.MOLINA- MANTENI.C.ATENCION	2.007	2.010	80.220,00						



Cuentas Anuales 2009

37321 AYTO.TOTANA- MANTEN.C.ATENC.IEM				175.245,00			
37322 MANCOM.VALLE RICOTE- MANT.C.A.T				200.235,00			
37323 AYTO.YECLA- MANTENI.C.ATENCIÓN				146.790,00			
37324 AYTO.LA UNIÓN- MANTENIMI.CENT.O	2.007	2.009		135.345,00			
37325 AYTO.TORRES COTILLAS- MANT.C.AT				54.000,00			
37426 CONCIERTO FUNDAMIEP. DISCAP.GR	2.007	2.010		431.417,55			
37427 CONCIERTOS PLAZAS RESID. ATENC	2.007	2.010					
37428 A CORPORACIONES LOCALES PARA I				800.000,00			
37429 CONCIERTOS PRESTAC. A.P.CON EN	2.007	2.010					
37430 AYTO.CEHEGIN- EQUIPAM.CENT.ESTA	2.007	2.007					
37431 CONCIERTO C.DE DIA. DISCAP. GR	2.007	2.010					
37432 CONCIERTOS PLAZAS RESID. DISCA	2.007	2.010					
37433 CONCIERTO SAGRADA FAMILIA PLAZ	2.006	2.010	720.247,00	527.268,82	756.259,00	794.072,00	
37435 CONCIERTO AIDEMAR.C.DIA DISC.G	2.006	2.010		299.835,09			
37436 CONCIERTO EJEC.ESTANCIAS DIURN	2.007	2.010		137.013,00			
37437 CONCIERTOS EJECUCION ESTANCIAS	2.007	2.010					
37438 EJECUCION ESTANCIAS DIURNAS AY	2.007	2.010					
37439 DOTACION Y EQUIPAMIENTO SERV.	2.007	2.010					

[Handwritten signature]



Cuentas Anuales 2009

37440 DOTACION Y EQUIPAMIENTO SERV.		2.007	2.010						
37441 AMPLIACION CENTRO DE DIA DE CA		2.007	2.008						
37442 OBRA REMODELACION RESID. SAN B		2.007	2.010	99.015,28					
37443 VALORACION DE DEPENDENCIA		2.007	2.010	469.690,00					
37444 AFAMUR-RESPIRO FAMILIAR EN CEN				37.574,00					
37445 AFAMUR-RESPIRO FAMILIAR EN CEN				37.560,00					
37446 ASOFEM-RESPIRO FAMILIAR EN CEN				35.575,00					
37447 AFES-RESPIRO FAMILIAR EN CENTR				35.575,00					
37448 AFESMO-RESPIRO FAMILIAR EN CEN				35.575,00					
37449 AFIM-RESPIRO FAMILIAR EN CENTR				35.575,00					
37451 OBRAS REFORMA Y ADECUACION C.O		2.007	2.010						
37452 A.I.S.F.L.-CENTR.COLECT.EXCLUS		2.007	2.010						
37453 ARREND.LOCAL SERVICIO VALORACION		2.007	2.007						
37454 CONC.ASTRAPACE AT.PERS.GRAVE D		2.007	2.010	189.342,68					
37455 CONTRUCCION NUEVO CENTRO DE DIA	760.000,00	2.007	2.010	530.904,45	730.666,00				
37456 DOTAC.Y EQUIP.UNID.VALORACION		2.007	2.007						
37620 CONV.AYTO.ABANILLA.EJEC.PROG.E					61.660,00	26.977,00			
37621 CONV.AYTO.LIBRILLA.EJEC.PROG.E					77.513,00	81.388,00			
37639 GTOS FUNCIONAM.SERV.VALORAC.DE		2.007	2.010	300.060,20					



Cuentas Anuales 2009

38531 OBRAS EN RESID.PERS.MAY.LORCA	3.000.000,00				3.000.000,00					
38532 PROGRAMA VACACIONES PARA TURIS				952.355,09		685.760,00				
38533 CONVENIO AYUNTAMIENTO CEUTI. P				170.577,41	211.837,00	222.429,00	233.550,00			
38570 CONCIERTO RESID.P.M.BALLESOL M				138.594,09	141.225,00	148.286,00	155.700,00			
38571 CONVENIO AYTO.ALCANTAR.EJEC.PR				90.538,80		99.819,00				
38576 CONC.RES.VILLADEMAR.S.P.PINATA				173.353,98	211.837,00	222.429,00	233.550,00			
37682 CONC.RESID.LOZAR RIBERA.ATENC.	66.519,00	2.007	2.011	43.461,22	211.837,00	216.393,00	233.550,00			
37683 CONC.RESID.LOZAR POZO ALEDO.AT	129.130,00	2.007	2.011	102.096,76	353.062,00	360.656,00	389.251,00			
38826 CONV.AYTO TOTANA PROGR.ESTANCI				32.145,60	50.628,00					
38828 CONV.AYTO BULLAS PROGR.ESTANCI				58.716,00						
38829 CONV.AYTO ALHAMA PROGR.ESTANCI				73.821,24	77.513,00	81.388,00				
38942 CONS.NUEV.CENT.Ocupac.JUL L AM					3.500.000,00	1.800.000,00				
39902 CONSTRUCCIÓN DE NUEVO C.O EN C				20.216,79	3.000.000,00	1.000.000,00				
39906 AYTO.CARTAGENA (EL ALGAR) EST					61.652,00	64.734,00	67.972,00			
39922 CONST. Y EQUIP. C. ESTANCIAS D					1.600.000,00	1.500.000,00				
39936 CONSTR. C.RESIDENCIAL ENF.MENT					2.500.000,00	2.500.000,00	2.500.000,00			
39937 CONSTR. C.RES.VACAC. P.C.D-OTR					2.000.000,00	2.000.000,00	2.000.000,00			
39938 CONSTR. RES.VACAC-RESID. DEPEN					2.500.000,00	2.500.000,00	2.000.000,00			
40981 CONVENIO AYTO. BLANCA PARA						390.195,00				



Cuentas Anuales 2009

CEN									
40994 CONVENIO AYTO. ALHAMA PARA C						244.777,00			
40995 CONVENIO AYTO. PTO.LUMBRERAS C						290.836,00			
40997 CONVENIO AYTO. MURCIA CENTRO DIA						297.332,00			
40998 CONVEN. AYTO.MURCIA CABEZO DE						297.232,00			
41022 CONVENIO AYTO. AGUILAS PARA C						297.332,00			
41031 CONVENIO AYTO. CEHEGIN PARA C						244.165,00			
41172 CONVENIO AYTO. TORRE PACHECO						334.924,00			
41173 CONVENIO AYTO. MURCIA - BENIAJ						297.232,00			
* Total	21.217.538,04	569.385	570.225	70.209.122,23	42.272.851,00	38.608.537,00	27.997.631,00		



RELACIÓN DE CONTRATISTAS CUYA SUMA DE LOS IMPORTES DE ADJUDICACIÓN SUPERA EL 5% DEL IMPORTE DE LA CONTRATACIÓN PARA CADA TIPO DE CONTRATO

RELACION DE CONTRATISTAS CUYA SUMA DE LOS IMPORTES DE ADJUDICACION SUPERA EL 5% DEL IMPORTE DE LA CONTRATACION PARA CADA TIPO DE CONTRATO				
SERVICIOS	2.832.588,03	A30654990 VIAJES OLIMPIA MAR S.A.	1.500.536,00	52,97
		B30553614AMG SERVICIOS INTEGRADOS S.L.	305.365,49	10,78
		A79475729 FUNDOSA LAVANDERIAS INDUSTRIALES S.A.	278.386,08	9,83
GESTIÓN DE SERV.PÚBLICOS	23.696.829,43	G30092811 RESID.ANCIANOS SAN JOSE Y S. ENRIQUE	2.658.435,87	11,22
		G30088876 PATRONATO RESIDENCIA FUNDACIÓN SANTA ISABEL	1.884.240,00	7,95
		B73269755 ABANILLA SALUD S.L.	1.936.580,00	8,17
		G30044135 RESIDENCIA DE ANCIANO SAN FRANCISCO	2.224.450,00	9,39
		G30331649 FUNDACIÓN PÍA AUTÓNOMA CARLOS SORIANO	1.517.860,00	6,41
		G30745962 ASOCIACIÓN EDAD DORADA MENSAJEROS DE LA PAZ	1.229.990,00	5,19
		B73122194 GERIÁTRICO SAN PABLO, S.L.	1.596.169,50	6,74
		G30016992 HOSPITAL ASILO DE LA REAL PIEDAD DE CEHEGÍN	1.360.840,00	5,74
		B83376871 CENTRO DE MAYORES CARE MURCIA 2003	1.308.330,74	5,52
		OBRAS	2.608.617,10	B30351431 GRUPO GENERALA DE SERVICIOS INTEGRALES S.L.
A30237028 SARCO, S.A.	373.520,00			14,32



Cuentas Anuales 2009

		A28011153 ZARDOYA OTIS S.A.	149.060	5,71
		U73491227 ETOSA-PROMOC. CHURRA UTE	269.998,00	10,98
SUMINISTROS	237.321,22	A28256683 PRODINCO S.A.	68.260,20	28,76
		B02337673 WORLD OFFICE CONTRACT S.L.	55.099,50	23,22
		A50057322 INDUSTRIAS HIDRÁULICAS PARDO S.A.	13.702,21	5,77
		B62346945 ARJOHUNTLEIGH IBÉRICA S.L.	74.986,80	31,60
		A30061634 PAPELERÍA TÉCNICA REGIONAL S.A.	24.462,50	10,31
ESPECIAL	423.230,20	B73206476 CEPEP, S.L.	423.230,20	100,00
PATRIMONIAL	87.000,00	22482050X IBÁÑEZ MARÍN, JOSÉ	87.000,00	100,00



Cuentas Anuales 2009

**Número e importe de los contratos realizados por el I.M.A.S.
PERIODO: 1-ENERO-2009 / 31-DICIEMBRE-2009**

								IMPORTE CONVENIO
PATRIMONIAL	1	87.000					1	87.000
ESPECIAL	7	0	2	423.230,20			9	423.230,20
GESTIÓN SERV.PÚBL. (Excl. prórrogas)	31	23.696.829,43					31	23.696.829,43
OBRAS	2	419.058,00			2	2.189.559,10	4	2.608.617,10
SERVICIOS (Excl. prórrogas)	17	563.479,90	5	2.269.108,13			22	2.832.588,03
SUMINISTROS	1	68.260,20	1	169.061,02			2	237.321,22
								24.885.585,98



Bajas según el tipo de contrato

PERIODO: 1-ENERO-2009 / 31-DICIEMBRE-2009

ÓRGANO DE CONTRATACIÓN: INSTITUTO MURCIANO DE ACCIÓN SOCIAL

TIPO DE CONTRATO	EF	IMPORTE	IMPORTE DE ADJUDICACIÓN	DIFERENCIA	% BAJA
OBRAS	4	3.731.288,57	2.608.617,10	1.122.671,47	30,09%
GESTION SERV.PUB	31	24.640.708,99	23.696.829,43	943.879,56	3,83%
SERVICIOS	22	3.358.849,13	2.832.588,03	526.261,10	15,67%
SUMINISTROS	2	281.651,37	237.321,22	44.330,15	15,74%
ESPECIAL	9	499.611,89	423.230,20	76.381,69	15,29%
PATRIMONIAL	1	87.000	87.000	0,00	0,00%
					13,82%



Bajas según el sistema de adjudicación

PERIODO: 1-ENERO-2009 / 31-DICIEMBRE-2009

ÓRGANO DE CONTRATACIÓN: INSTITUTO MURCIANO DE ACCIÓN SOCIAL

CONCURSO	ESPECIAL	2	499.611,89	423.230,20	76.381,69	15,29%
CONCURSO	SERVICIOS	5	2.778.445,76	2.269.108,13	509.337,63	18,33%
CONCURSO	SUMINISTROS	1	212.161,57	169.061,02	43.100,55	20,31%
SUBASTA	OBRAS	2	3.308.461,28	2.189.559,10	1.118.902,18	33,82%
NEGOCIADO	PATRIMONIAL	1	87.000	87.000	0,00	0,00%
NEGOCIADO	ESPECIAL	7				
NEGOCIADO	GESTIÓN S.P.	31	24.640.708,99	23.696.829,43	943.879,56	3,83%
NEGOCIADO	OBRAS	2	422.827,29	419.058,00	3.769,29	0,89%
NEGOCIADO	SERVICIOS	17	580.403,37	563.479,90	16.923,47	2,92%
NEGOCIADO	SUMINISTROS	1	69.489,80	68.260,20	1.229,60	1,77%



Listado de contratistas a los que se ha adjudicado contratos mediante **PROCEDIMIENTO NEGOCIADO**
PROCEDIMIENTO DE LICITACIÓN: Todos los tipos
ORGANO DE CONTRATACIÓN: Instituto Murciano de Acción Social

Ref. Expediente	TÍTULO	ADJUDICATARIO	CIF/NIF	Importe Adjudicación
2009.ARREN.1-NE	Arrendamiento local anexo servicio económico-contable y de contratación	IBAÑEZ MARIN, JOSÉ	22482050X	87.000,00
2009.GSP.1-NE	Reserva de 5 plazas residenciales para mayores en Murcia	FUNDACIÓN PATRONATO JESÚS ABANDONADO	R3000123D	130.850,00
2009.GSP.3-NE	Reserva 106 plazas residenciales Cieza	RESID. ANCIANOS "SAN JOSE Y SAN ENRIQUE	G30092811	2.658.435,87
2009.GSP.4-NE	Reserva 72 plazas residenciales en Villanueva del Río Segura, Murcia	PATRONATO RESIDENCIA FUND. SANTA ISABEL	G30088876	1.884.240,00
2009.GSP.5-NE	Reserva 74 plazas residenciales en Abanilla	ABANILLA SALUD, S. L.	B73269755	1.936.580,00
2009.GSP.6-NE	Reserva 85 Plazas residenciales atención a mayores en Águilas	RESIDENCIA DE ANCIANOS SAN FRANCISCO	G30044135	2.224.450,00
2009.GSP.7-NE	Reserva 58 plazas residenciales personas mayores en Molina de Segura	FUNDACION PIA AUTONOMA CARLOS SORIANO	G30331649	1.517.860,00
2009.GSP.8-NE	Reserva 10 plazas residenciales en el municipio Águilas	ASOC. PARA RESI. PENSI. FERROVIARIOS D	G78031077	261.700,00
2009.GSP.9-NE	Reserva 47 plazas residenciales en el municipio de Cartagena	ASOCIACION EDAD DORADA MENSAJEROS	G30745962	1.229.990,00
2009.GSP.10-NE	Reserva 61 plazas residenciales en Ceutí	GERIATRICO SAN PABLO, S.L.	B73122194	1.596.163,50
2009.GSP.11-NE	Reserva 52 plazas residenciales en Cehegín	HOSPITAL ASILO DE LA REAL PIEDAD - CEHEGÍN	G30016992	1.360.840,00
2009.GSP.12-NE	Reserva 23 plazas para personas con grave discapacidad psíquica en San Javier	FUNDAMIFP	G80229156	256.199,34
2009.GSP.13-NE	Reserva 50 plazas residenciales P.M. Cartagena.	CENTRO DE MAYORES CARE MURCIA 2003	B8337687 ;	1.308.330,74
2009.GSP.14-NE	Reserva 25 plazas discapacidad psíquica media y ligera en Molina de Segura	CENTRO OCUPACIONAL ASPAPROS	G30019285	150.465,30



Cuentas Anuales 2009

2009.GSP.15-NE	Reserva 19 plazas en vivienda tutelada para discapacitados psíquicos en Lorqui y Ceutí	ASOCIACION ALFA - ALTERNATIVA FAMILIA	G30597124	127.463,10
2009.GSP.16-NE	Reserva 8 plazas en vivienda tutelada para discapacitados psíquicos en Caravaca de la Cruz	APCOM - ASOC. PADRES C.O. MINUSVÁLIDO	G30078927	53.668,67
2009.GSP.18-NE	Reserva 10 plazas atención discapacidad intelectual grado severo, moderado y ligero en Caravaca discapacitados	APCOM - ASOC. PADRES C.O. MINUSVÁLIDO	G30078927	64.399,15
2009.GSP.20-NE	Reserva 16 plazas enfermedad mental Las Torres de Cotillas	ASOCIACION DE FAMILIAS Y ENFERMOS MENTALES	G30112049	130.267,87
2009.GSP.21-NE	Reserva 20 plazas albergue para personas con discapacidad, riesgo exclusión social o proceso de reinserción social en Murcia	FUNDACIÓN PATRONATO JESÚS ABANDONADO	R3000123D	68.418,00
2009.GSP.22-NE	Reserva 7 plazas enfermedad mental crónica Lorca	ASPRODES	G30033146	60.981,00
2009.GSP.32-NE	Reserva 10 plazas residenciales para atención integral de personas dependientes en Murcia	CENTRO RESIDENCIA HOGAR DE BETANIA	R3000345C	248.550,00
2009.GSP.33-NE	Reserva de 10 plazas residenciales para mayores en Molina de Segura	ASOCIACION HOGAR COMPARTIDO DE MOLINA DE SEGURA	G30503221	272.400,00
2009.GSP.35-NE	Reserva de 53 plazas residenciales para mayores en Murcia	SUMAVIDA, S.A.	A73237760	1.157.423,31
2009.GSP.38-NE	Reserva 6 plazas residenciales para mayores en Cartagena	LOS JAZMINES. RESIDENCIA TERCERA EDA	B30798839	156.999,68
2009.GSP.39-NE	Reserva de plazas residenciales para atención de personas con trastorno tipo autista en Murcia	AFAPADE	G30446785	836.770,50
2009.GSP.41-NE	Reserva 25 plazas residenciales de personas grave discapacidad psíquica en Jumilla	ASPAJUNIDE - ASOCIACION PADRES JUMILLANOS	G30066740	711.137,70
2009.GSP.42-NE	Reserva 13 plazas residenciales para personas con discapacidad intelectual de grado medio y ligero en Jumilla	ASPAJUNIDE - ASOCIACION PADRES JUMILLANOS	G30066740	76.814,30
2009.GSP.43-NE	Reserva de 20 plazas en C.D. para grave discapacidad psíquica en Jumilla	ASPAJUNIDE - ASOCIACION PADRES JUMILLANOS	G30066740	257.355,00
2009.GSP.44-NE	Reserva 36 plazas resd. enfermos Mentales crónicos Abanilla	ABANILLA SALUD, S. L.	B73269735	739.775,37
2009.GSP.45-NE	Reserva 35 plazas mayores con enfermedad mental crónica en San Pedro del Pinatar	NUEVA FAMILIA RESIDENCIA ENCARNACIÓ	B73089252	1.175.665,24
2009.GSP.46-NE	Reserva 16 plazas personas con grave discapacidad en San Javier	ASOCIACION AIDEMAR	G30048920	454.131,94



Cuentas Anuales 2009

2009.GSP.50-NE	Reserva 20 plazas atención integral a dependientes en Murcia	CLINICA NUESTRA SEÑORA DE BELEN	A30008403	588.503,85
2009.OBRAGE.1-NE	Obras instalación ascensor en Resd. Virgen del Valle de El Palmar, Murcia.	ZARDOYA OTIS, S.A.	A28011153	149.060,00
2009.OBRAGE.49-NE	Obras complementarias de construcción de nuevo Centro Ocupacional de Churra, Murcia	ETOSA-PROM CHURRA, UTE.	U73491227	269.998,00
2009.SERVIC.2-NE	Ingeniero técnico centro día Torres de Cotillas	MORENO MARTINEZ, FRANC. MIGUEL	27456130H	39.600,00
2009.SERVIC.7-NE	Servicio fisioterapia Res. Mayores Virgen del Valle	LOPEZ MARTINEZ, CHRISTIAN	15425142P	28.158,00
2009.SERVIC.9-NE	Servicio fisioterapia centro ocupacional el Palmar	CAMPUZANO BOLARIN, JOSE ANT.	34827524G	29.830,00
2009.SERVIC.18-NE	Psicólogo Res. Mayores Virgen del Valle	GARRIGOS ESTEBAN, Mª ANGELES	34797939C	22.186,45
2009.SERVIC.35-NE	Elaboración del I Plan Regional de Inclusión Social	INTERSOCIAL.NET	B47437363	39.208,00
2009.SERVIC.36-NE	Fisioterapia centro discapacitados Canteras, Cartagena.	OLIVA CONESA, JOSE JUAN	29062166X	28.576,00
2009.SERVIC.62-NE	Servicio de fisioterapia en la res. mayores de Espinardo	ZAMORA CONESA, VICTOR	23021495J	26.319,30
2009.SERVIC.66-NE	Auditoria justificación subvenciones en D. G. de Pensiones	SECONAUDIT, S.L.	B30229207	33.408,00
2009.SERVIC.71-NE	Puesta en marcha del Carné de Mayores de la Región de Murcia	GOMEZ DE MIGUEL CONSULTORES, S.L.	B73249716	42.751,85
2009.SERVIC.75-NE	Arquitecto para proyecto del nuevo C.O. para personas con discapacidad intelectual en Churra	CASTELLÓN GUILLÉN, FRANCISCO JOSÉ	52816998M	46.400,00
2009.SERVIC.84-NE	Vigilancia en Res. Enfermos mentales crónicos Luis Valenciano de El Palmar	SEGURIDAD Y CONTROL 2000, S.L	B30365589	27.385,51
2009.SERVIC.85-NE	Vigilancia en el C.O Julio López-Ambit, El Palmar	SEGURIDAD Y CONTROL 2000, S.L	B30365589	27.385,51
2009.SERVIC.89-NE	Vigilancia en residencia mayores Virgen del Valle	SEGURIDAD Y CONTROL 2000, S.L	B30365589	32.343,66
2009.SERVIC.94-NE	Transporte centro personas con discapacidad los Olivos de Cieza	VICTORIO SORIANO, ANTONIO JOSE	77523507Y	26.878,40
2009.SERVIC.95-NE	Comida para mayores de la clausura del XIV certamen socio cultural	EL CASÓN DE LA VEGA MONTEAGUDO CON	B73153132	42.800,00
2009.SERVIC.98-NE	Mantenimiento informático y atención a usuarios de centros día P. Mayores del IMAS	SINERGIA TECNOLOGICA S.L.	B30469035	39.289,20
2009.SERVIC.99-NE	Ingeniero técnico industrial para estudios y trabajos de mantenimiento en Res. Mayores Virgen del Valle y el Palma ,	GAMBIN CORDOBA, JOAQUIN	27463717S	30.960,02
2009.SUMGEN.1-NE	Adquisición e instalación generador de vapor en lavandería Res. San Basilio	PRODINCO, S.A.	A28256683	68.260,20



Listado de contratistas a los que se ha adjudicado contratos mediante **PROCEDIMIENTO ABIERTO (VARIOS CRITERIOS DE ADJUDICACIÓN)**
PROCEDIMIENTO DE LICITACIÓN: Todos los tipos
ORGANO DE CONTRATACIÓN: Instituto Murciano de Acción Social

Ref. Expediente	TÍTULO	ADJUDICATARIO	CIF/NIF	Importe Adjudicación
2009.ESPECI.1-CO	Estancias diurnas Puerto de Mazarrón	CEPEP, S.L.	B73206476	192.754,08
2009.ESPECI.60-CO	Programa Estancias diurnas 3ª Edad Roldan	CEPEP, S.L.	B73206476	230.476,12
2009.SERVIC.1	Servicio Programa vacacional Turismo Senior.	VIAJES OLIMPIA MAR, S.A.	A30654990	1.500.536,00
2009.SERVIC.8-CO	Servicio de catering en el C.O los olivos de Cieza	AMG SERVICIOS INTEGRADOS S.L		305.365,49
2009.SERVIC.10	Talleres mejora calidad cognitiva y de ocio y tiempo libre en Centros del IMAS	CRUZ VERDE SERVICIOS SOCIO SANITARIOS	B30688659	92.390,22
2009.SERVIC.57	Diversos talleres ocupacionales y de ocio en residencia Virgen del Valle	CEPEP, S.L.	B73206476	92.430,34
2009.SERVIC.63-CO	Lavandería residencia Luis Valenciano de El Palmar, Murcia	FUNDOSA LAVANDERIAS INDUSTRIALES S.	A79475729	278.386,08
2009.SUMGEN.26	Diverso material nuevo centro para personas con discapacidad	VARIOS –Según lotes-		169.061,02



Listado de contratistas a los que se ha adjudicado contratos mediante **PROCEDIMIENTO ABIERTO (1 CRITERIO DE ADJUDICACIÓN)**
PROCEDIMIENTO DE LICITACIÓN: Todos los tipos
ORGANO DE CONTRATACIÓN: Instituto Murciano de Acción Social

Ref. Expediente	TÍTULO	ADJUDICATARIO	CIF/NIF	Importe Adjudicación
2009.OBRAGE.46-SU	Adaptación residencia P. Mayores de Cartagena a personas dependientes, Fase 2ª	GRUPO GENERALA DE SERVICIOS INTEGRALES, S.L.	B30351431	1.816.039,10
2009.OBRAGE.47-SU	Adaptación planta 1ª Izda. de enfermería de Res. de P. Mayores de San Basilio	SARCO, S. A.	A30237028	373.520,00



TRANSFERENCIAS CORRIENTES CONCEDIDAS

CONSEJERÍA: IMAS

NORMATIVA	IMPORTE CONCEDIDO PENDIENTE DE LIQUIDAR A 1 DE ENERO	IMPORTE CONCEDIDO EN EL EJERCICIO	IMPORTE LIQUIDADO EN EL EJERCICIO	IMPORTE CONCEDIDO PENDIENTE DE LIQUIDAR A 31 DE DICIEMBRE
Ley 8/2008, de 26 de diciembre, de Presupuestos Generales CARM. A la Fundación Murciana para la tutela y defensa judicial de adultos para gastos de capital.		300.000,00	300.000,00	
Transferencia a la Consejería de Política Social, Mujer e Inmigración. Pago nómina del personal. Acuerdo del Consejo de Gobierno de fecha 17/07/09.		150.000,00	150.000,00	



TRANSFERENCIAS DE CAPITAL CONCEDIDAS

CONSEJERÍA: IMAS

NORMATIVA	IMPORTE CONCEDIDO PENDIENTE DE LIQUIDAR A 1 DE ENERO	IMPORTE CONCEDIDO EN EL EJERCICIO	IMPORTE LIQUIDADO EN EL EJERCICIO	IMPORTE CONCEDIDO PENDIENTE DE LIQUIDAR A 31 DE DICIEMBRE
Ley 10/2007, de 27 de diciembre, de Presupuestos Generales CARM. A la Fundación Murciana para la tutela y defensa judicial de adultos para gastos de capital.		3.000,00	3.000,00	



SUBVENCIONES CORRIENTES CONCEDIDAS

NORMATIVA	FINALIDAD	IMPORTE CONCEDIDO PENDIENTE DE LIQUIDAR A 1 DE ENERO	IMPORTE CONCEDIDO EN EL EJERCICIO	IMPORTE LIQUIDADO EN EL EJERCICIO	IMPORTE CONCEDIDO PENDIENTE DE LIQUIDAR A 31 DE DICIEMBRE	REINTEGROS	
						IMPORTE	CAUSA
Ley 8/2008 de 26 de diciembre, de Presupuestos Generales CARM	FEAFES. Actividades, servicios y mantenimiento asociaciones miembros.		335.738,00	335.738,00			
Ley 8/2008 de 26 de diciembre, de Presupuestos Generales CARM	ASOFEM - Respiro familiar en centro de día.		35.575,00	35.575,00			
Ley 8/2008 de 26 de diciembre, de Presupuestos Generales CARM	AFES - Respiro familiar en centro de día.		35.575,00	35.575,00			
Ley 8/2008 de 26 de diciembre, de Presupuestos Generales CARM	AFESMO - Respiro familiar en centro de día		35.575,00	35.575,00			
Decreto n.º 356/2009, de 30 de octubre. BORM 03/11/09	A la Fundación ARMAITLP- Actividades y servicios		30.000,00	30.000,00			



SUBVENCIONES CORRIENTES CONCEDIDAS

NORMATIVA	FINALIDAD	IMPORTE CONCEDIDO PENDIENTE DE LIQUIDAR A 1 DE ENERO	IMPORTE CONCEDIDO EN EL EJERCICIO	IMPORTE LIQUIDADO EN EL EJERCICIO	IMPORTE CONCEDIDO PENDIENTE DE LIQUIDAR A 31 DE DICIEMBRE	REINTEGROS	
						IMPORTE	CAUSA
Decreto 510/2009, de 11 de diciembre de 2009.BORM 27/03/2010.	Universidad de Murcia. Proy. intervención de intérpretes de lengua de signos en las aulas para alumnado con discapacidad auditiva.		35.000,00		35.000,00		
Ley 8/2008 de 26 de diciembre, de Presupuestos Generales CARM	Ayuntamiento Aguilas. Mantenimiento centro de atención temprana.		109.095,00	109.095,00			
Ley 8/2008 de 26 de diciembre, de Presupuestos Generales CARM	Ayuntamiento Alcantarilla. Mantenimiento centro de atención temprana.		79.380,00	79.380,00			
Ley 8/2008 de 26 de diciembre, de Presupuestos Generales CARM	Ayuntamiento Alhama. Mantenimiento centro de atención temprana y centro ocupacional.		109.935,00	109.935,00			
Ley 8/2008 de 26 de diciembre, de Presupuestos Generales CARM	Ayuntamiento Cieza. Mantenimiento centro de atención temprana.		116.235,00	116.235,00			



SUBVENCIONES CORRIENTES CONCEDIDAS

NORMATIVA	FINALIDAD	IMPORTE CONCEDIDO PENDIENTE DE LIQUIDAR A 1 DE ENERO	IMPORTE CONCEDIDO EN EL EJERCICIO	IMPORTE LIQUIDADO EN EL EJERCICIO	IMPORTE CONCEDIDO PENDIENTE DE LIQUIDAR A 31 DE DICIEMBRE	REINTEGROS	
						IMPORTE	CAUSA
Ley 8/2008 de 26 de diciembre, de Presupuestos Generales CARM	Ayuntamiento Fortuna. Mantenimiento centro de atención temprana y centro ocupacional.		79.380,00	79.380,00			
Ley 8/2008 de 26 de diciembre, de Presupuestos Generales CARM	Consejo Municipal Servicios Sociales del Ayuntamiento de Lorca. Mantenimiento centro de atención temprana.		214.725,00	214.725,00			
Ley 8/2008 de 26 de diciembre, de Presupuestos Generales CARM	Ayuntamiento Mazarrón. Mantenimiento centro de atención temprana.		93.660,00	93.660,00			
Ley 8/2008 de 26 de diciembre, de Presupuestos Generales CARM	Ayuntamiento Puerto Lumbreras. Mantenimiento centro de atención temprana.		67.620,00	67.620,00			
Ley 8/2008 de 26 de diciembre, de Presupuestos Generales CARM	Mancomunidad Río Mula. Mantenimiento centro de atención temprana.		119.070,00	119.070,00			



SUBVENCIONES CORRIENTES CONCEDIDAS

NORMATIVA	FINALIDAD	IMPORTE CONCEDIDO PENDIENTE DE LIQUIDAR A 1 DE ENERO	IMPORTE CONCEDIDO EN EL EJERCICIO	IMPORTE LIQUIDADO EN EL EJERCICIO	IMPORTE CONCEDIDO PENDIENTE DE LIQUIDAR A 31 DE DICIEMBRE	REINTEGROS	
						IMPORTE	CAUSA
Ley 8/2008 de 26 de diciembre, de Presupuestos Generales CARM	Ayuntamiento Molina de Segura. Mantenimiento centro de atención temprana.		80.220,00	80.220,00			
Ley 8/2008 de 26 de diciembre, de Presupuestos Generales CARM	Ayuntamiento Totana. Mantenimiento centro de atención temprana y centro ocupacional.		175.245,00	175.245,00			
Ley 8/2008 de 26 de diciembre, de Presupuestos Generales CARM	Mancomunidad Valle de Ricote. Mantenimiento centro de atención temprana y centro ocupacional.		200.235,00	200.235,00			
Ley 8/2008 de 26 de diciembre, de Presupuestos Generales CARM	Ayuntamiento Yecla. Mantenimiento centro de atención temprana.		146.790,00	146.790,00			
Ley 8/2008 de 26 de diciembre, de Presupuestos Generales CARM	Ayuntamiento La Unión. Mantenimiento centro ocupacional.		135.345,00	135.345,00			



SUBVENCIONES CORRIENTES CONCEDIDAS

NORMATIVA	FINALIDAD	IMPORTE CONCEDIDO PENDIENTE DE LIQUIDAR A 1 DE ENERO	IMPORTE CONCEDIDO EN EL EJERCICIO	IMPORTE LIQUIDADO EN EL EJERCICIO	IMPORTE CONCEDIDO PENDIENTE DE LIQUIDAR A 31 DE DICIEMBRE	REINTEGROS	
						IMPORTE	CAUSA
Ley 8/2008 de 26 de diciembre, de Presupuestos Generales CARM	Ayuntamiento Torres de Cotillas. Mantenimiento centro de atención temprana		54.000,00	54.000,00			
Decreto 415/09, de 27 de noviembre de 2009. BORM 3/12/09	Consejo Municipal Serv. Sociales Lorca. Proyecto de apoyo familiar a discapacitados y dependientes de Lorca.		40.500,00	40.500,00			
Decreto 395/09 de 20 de noviembre de 2009. BORM 26/11/09.	Ayuntamiento de Mazarrón. Mantenimiento Centro Ocupacional.		40.000,00	40.000,00			
Decreto 391/09, de 20 de noviembre de 2009. BORM.26/11/09.	Ayuntamiento Fortuna. Orientación y apoyo familias discapacitados.		5.000,00	5.000,00			
Decreto 513/2009 de 11 de diciembre de 2009. BORM 27/03/2010.	Al Consejo Municipal Servicios Sociales de Lorca. Intervención social con menores en Lorca.		50.000,00	50.000,00			



SUBVENCIONES CORRIENTES CONCEDIDAS

NORMATIVA	FINALIDAD	IMPORTE CONCEDIDO PENDIENTE DE LIQUIDAR A 1 DE ENERO	IMPORTE CONCEDIDO EN EL EJERCICIO	IMPORTE LIQUIDADO EN EL EJERCICIO	IMPORTE CONCEDIDO PENDIENTE DE LIQUIDAR A 31 DE DICIEMBRE	REINTEGROS	
						IMPORTE	CAUSA
Ley 8/2008 de 26 de diciembre, de Presupuestos Generales CARM	FASEN. Programa de personas con discapacidad.		538.230,00	538.230,00			
Ley 8/2008 de 26 de diciembre, de Presupuestos Generales CARM	FAMDIF. Actividades y servicios Federación y Asociaciones miembros.		882.365,00	882.365,00			
Ley 8/2008 de 26 de diciembre, de Presupuestos Generales CARM	Federación de Sordos. Actividades y Servicios.		116.340,00	116.340,00			
Ley 8/2008 de 26 de diciembre, de Presupuestos Generales CARM	FADIS. Actividades y servicios Federación y Asociaciones miembros.		3.679.148,00	3.679.148,00			



SUBVENCIONES CORRIENTES CONCEDIDAS

NORMATIVA	FINALIDAD	IMPORTE CONCEDIDO PENDIENTE DE LIQUIDAR A 1 DE ENERO	IMPORTE CONCEDIDO EN EL EJERCICIO	IMPORTE LIQUIDADO EN EL EJERCICIO	IMPORTE CONCEDIDO PENDIENTE DE LIQUIDAR A 31 DE DICIEMBRE	REINTEGROS	
						IMPORTE	CAUSA
Decreto 279/2009 de 11 de septiembre.BORM 17/09/2009.	Subvenciones a entidades sin fines lucrativos, para el desarrollo del Plan de Acción para Personas con Discapacidad.		189.013,00	189.013,00			
Resolución de 14 de enero de 2009, del Director Gerente del IMAS.BORM 27/01/2009	Subvenciones a Instituciones sin fin de lucro que desarrollen actividades en materia de servicios sociales y dentro del sector de Personas con Discapacidad.		156.555,00	156.555,00			
Ley 8/2008 de 26 de diciembre, de Presupuestos Generales CARM	ASPAYM. Desarrollo de actividades y servicios.		85.050,00	85.050,00			
Ley 8/2008 de 26 de diciembre, de Presupuestos Generales CARM	FUNDOWN. Programas para Personas con Discapacidad.		432.449,00	432.449,00			



SUBVENCIONES CORRIENTES CONCEDIDAS

NORMATIVA	FINALIDAD	IMPORTE CONCEDIDO PENDIENTE DE LIQUIDAR A 1 DE ENERO	IMPORTE CONCEDIDO EN EL EJERCICIO	IMPORTE LIQUIDADO EN EL EJERCICIO	IMPORTE CONCEDIDO PENDIENTE DE LIQUIDAR A 31 DE DICIEMBRE	REINTEGROS	
						IMPORTE	CAUSA
Ley 8/2008 de 26 de diciembre, de Presupuestos Generales CARM	FEAPS. Mantenimiento Centros y Servicios Federación y Asociaciones miembros.		7.537.650,00	7.537.650,00			
Ley 8/2008 de 26 de diciembre, de Presupuestos Generales CARM	AMPY. Mantenimiento Centro Ocupacional.		140.112,00	140.112,00			
Ley 8/2008 de 26 de diciembre, de Presupuestos Generales CARM	AYNOR. Programa de Personas con Discapacidad.		38.115,00	38.115,00			
Ley 8/2008 de 26 de diciembre, de Presupuestos Generales CARM	AFIM. Mantenimiento Centro de Día.		45.344,00	45.344,00			



SUBVENCIONES CORRIENTES CONCEDIDAS

NORMATIVA	FINALIDAD	IMPORTE CONCEDIDO PENDIENTE DE LIQUIDAR A 1 DE ENERO	IMPORTE CONCEDIDO EN EL EJERCICIO	IMPORTE LIQUIDADO EN EL EJERCICIO	IMPORTE CONCEDIDO PENDIENTE DE LIQUIDAR A 31 DE DICIEMBRE	REINTEGROS	
						IMPORTE	CAUSA
Ley 8/2008 de 26 de diciembre, de Presupuestos Generales CARM	Federación Asociaciones Parkinson. Actividades y Servicios.		42.893,00	42.893,00			
Ley 8/2008 de 26 de diciembre, de Presupuestos Generales CARM	URCI. Mantenimiento Centro Ocupacional.		82.950,00	82.950,00			
Ley 8/2008 de 26 de diciembre, de Presupuestos Generales CARM	AFIM. Prestación de servicios de respiro familiar, dirigido a cuidadores principales de personas en situación de dependencia.		35.575,00	35.575,00			
Ley 39/2006 de 14 de diciembre, de Promoción de la Autonomía Personal y Atención a las personas en situación de dependencia (BOE 12/05/2006). Real Decreto 727/2007, de 8 de junio (BOE 09/06/2007).	Prestación económica vinculada al servicio de atención residencial a personas con discapacidad.		149.023,67	149.023,67			



SUBVENCIONES CORRIENTES CONCEDIDAS

NORMATIVA	FINALIDAD	IMPORTE CONCEDIDO PENDIENTE DE LIQUIDAR A 1 DE ENERO	IMPORTE CONCEDIDO EN EL EJERCICIO	IMPORTE LIQUIDADO EN EL EJERCICIO	IMPORTE CONCEDIDO PENDIENTE DE LIQUIDAR A 31 DE DICIEMBRE	REINTEGROS	
						IMPORTE	CAUSA
Decreto 398/09, de 20 de noviembre de 2009. BORM 26/11/09	ADAMUR. Programa de atención, asesoramiento y orientación a familias con menores discapacitados.		6.000,00	6.000,00			
Decreto 398/09, de 20 de noviembre de 2009. BORM 26/11/09	ASINTER. Programa de atención, asesoramiento y orientación a familias con menores discapacitados.		6.000,00	6.000,00			
Ley 8/2008 de 26 de diciembre, de Presupuestos Generales CARM	Nueva Fundación Los Albares.Mantenimiento Centro Ocupacional.		274.350,00	274.350,00			
Decreto 394/09 de 20 de noviembre de 2009. BORM 26/11/09.	Dismo.Intervención Social al Menor con discapacidad.		10.000,00	10.000,00			



SUBVENCIONES CORRIENTES CONCEDIDAS

NORMATIVA	FINALIDAD	IMPORTE CONCEDIDO PENDIENTE DE LIQUIDAR A 1 DE ENERO	IMPORTE CONCEDIDO EN EL EJERCICIO	IMPORTE LIQUIDADO EN EL EJERCICIO	IMPORTE CONCEDIDO PENDIENTE DE LIQUIDAR A 31 DE DICIEMBRE	REINTEGROS	
						IMPORTE	CAUSA
Decreto 393/09 de 20 de noviembre de 2009. BORM 26/11/09.	ADFY. Atención Familiar Afectados daño cerebral adquirido.		12.000,00	12.000,00			
Decreto 355/2009 de 30 de octubre de 2009. BORM 03/11/2009.	CERMI. Congreso Nacional representantes discapacitados.		60.000,00	60.000,00			
Decreto 400/09 de 20 de noviembre de 2009. BORM 26/11/2009.	ASSOR. Prestación servicios interprete lengua de signos.		10.956,45	10.956,45			
Decreto 509/2009 de 11 de diciembre de 2009. BORM 27/03/2010.	FUNDACIÓN ONCE. Para accesibilidad e integración de personas sordo-ciegas.		4.000,00		4.000,00		



SUBVENCIONES CORRIENTES CONCEDIDAS

NORMATIVA	FINALIDAD	IMPORTE CONCEDIDO PENDIENTE DE LIQUIDAR A 1 DE ENERO	IMPORTE CONCEDIDO EN EL EJERCICIO	IMPORTE LIQUIDADO EN EL EJERCICIO	IMPORTE CONCEDIDO PENDIENTE DE LIQUIDAR A 31 DE DICIEMBRE	REINTEGROS	
						IMPORTE	CAUSA
Decreto 390/09 de 20 de noviembre de 2009. BORM 26/11/2009	D' Genes para atención familiar.		5.000,00	5.000,00			
Decreto 397/09 de 20 de noviembre de 2009. BORM 26/11/2009.	FESORMU. Proyecto de atención, información y asesoramiento a personas sordas y/o familiares de Lorca y comarca.		25.000,00	25.000,00			
Decreto 395/09 de 20 de noviembre de 2009. BORM 26/11/2009.	ATEMP. Para jornadas de atención temprana.		7.000,00	7.000,00			
Convenio de colaboración de fecha 3 de octubre de 2007. BORM 27/10/07.	Ayuntamiento de Archena. Ejecución del Programa de Estancias Diurnas.		58.723,56	58.723,56			



SUBVENCIONES CORRIENTES CONCEDIDAS

NORMATIVA	FINALIDAD	IMPORTE CONCEDIDO PENDIENTE DE LIQUIDAR A 1 DE ENERO	IMPORTE CONCEDIDO EN EL EJERCICIO	IMPORTE LIQUIDADO EN EL EJERCICIO	IMPORTE CONCEDIDO PENDIENTE DE LIQUIDAR A 31 DE DICIEMBRE	REINTEGROS	
						IMPORTE	CAUSA
Convenio de colaboración de fecha 25 de septiembre de 2008.BORM 8/10/08.	Ayuntamiento de Blanca. Ejecución del Programa de Estancias Diurnas.		117.672,00	117.672,00			
Convenio de colaboración de fecha 13 de enero de 2008.BORM 25/02/08.	Ayuntamiento de Beniel. Ejecución del Programa de Estancias Diurnas.		55.566,00	55.566,00			
Convenio de colaboración de fecha 9 de noviembre de 2007.BORM 29/01/08.	Ayuntamiento de Ceuti. Ejecución del Programa de Estancias Diurnas.		43.855,44	43.855,44			
Convenio de fecha 9 de noviembre de 2007.BORM 10/01/08.	Ayuntamiento de Fortuna. Ejecución del Programa de Estancias Diurnas.		55.566,00	55.566,00			



SUBVENCIONES CORRIENTES CONCEDIDAS

NORMATIVA	FINALIDAD	IMPORTE CONCEDIDO PENDIENTE DE LIQUIDAR A 1 DE ENERO	IMPORTE CONCEDIDO EN EL EJERCICIO	IMPORTE LIQUIDADO EN EL EJERCICIO	IMPORTE CONCEDIDO PENDIENTE DE LIQUIDAR A 31 DE DICIEMBRE	REINTEGROS	
						IMPORTE	CAUSA
Convenio de colaboración de fecha 9 de noviembre de 2007.BORM 16/01/08.	Ayuntamiento de Moratalla. Ejecución del Programa de Estancias Diurnas.		55.566,00	55.566,00			
Convenio de colaboración de fecha 26 de octubre de 2007.BORM 19/12/07	Ayuntamiento de Mula. Ejecución del Programa de Estancias Diurnas.		73.821,24	73.821,24			
Convenio de colaboración de fecha 9 de noviembre de 2007.BORM 22/01/08.	Ayuntamiento de Murcia. Ejecución del Programa de Estancias Diurnas.		90.538,80	90.538,80			
Convenio de colaboración de fecha 11 de octubre de 2007.BORM 27/10/07.	Ayuntamiento de San Pedro del Pinatar. Ejecución del Programa de Estancias Diurnas.		73.821,24	73.821,24			



SUBVENCIONES CORRIENTES CONCEDIDAS

NORMATIVA	FINALIDAD	IMPORTE CONCEDIDO PENDIENTE DE LIQUIDAR A 1 DE ENERO	IMPORTE CONCEDIDO EN EL EJERCICIO	IMPORTE LIQUIDADO EN EL EJERCICIO	IMPORTE CONCEDIDO PENDIENTE DE LIQUIDAR A 31 DE DICIEMBRE	REINTEGROS	
						IMPORTE	CAUSA
Convenio de colaboración de fecha 11 de octubre de 2007.BORM 17/12/07.	Ayuntamiento de Totana. Ejecución del Programa de Estancias Diurnas.		55.566,00	55.566,00			
Convenio de fecha 13 de enero de 2008.BORM 03/05/08.	Ayuntamiento de Yecla. Ejecución del Programa de Estancias Diurnas.		96.435,60	96.435,60			
Decreto 227/2009 de 17 de julio de 2009.BORM 21/07/09.	Ayuntamiento de Aguilas. Ejecución de programas de estancias diurnas en centros de día.		87.783,00	87.783,00			
Decreto 227/2009 de 17 de julio de 2009.BORM 21/07/09.	Ayuntamiento de Murcia. Eecución de programas de estancias diurnas en centros de día.		90.539,00	90.539,00			



SUBVENCIONES CORRIENTES CONCEDIDAS

NORMATIVA	FINALIDAD	IMPORTE CONCEDIDO PENDIENTE DE LIQUIDAR A 1 DE ENERO	IMPORTE CONCEDIDO EN EL EJERCICIO	IMPORTE LIQUIDADO EN EL EJERCICIO	IMPORTE CONCEDIDO PENDIENTE DE LIQUIDAR A 31 DE DICIEMBRE	REINTEGROS	
						IMPORTE	CAUSA
Decreto 227/2009 de 17 de julio de 2009.BORM 21/07/09.	Ayuntamiento de Cehegín. Ejecución de programas de estancias diurnas en centros de día.		75.822,00	75.822,00			
Decreto 236/2009, de 17 de julio de 2009.BORM 21/07/09	Ayuntamiento de S.Javier. Ejecución de programas de estancias diurnas en centros de día.		58.716,00	58.716,00			
Decreto 227/2009 de 17 de julio de 2009.BORM 21/07/09.	Ayuntamiento de Torre Pacheco. Ejecución de programas de estancias diurnas en centros de día.		103.788,00	103.788,00			
Convenio de colaboración de fecha 26 de mayo de 2008.BORM 17/06/08.	Ayuntamiento de Alcantarilla. Ejecución de programas de estancias diurnas en centros de día.		90.538,80	90.538,80			



SUBVENCIONES CORRIENTES CONCEDIDAS

NORMATIVA	FINALIDAD	IMPORTE CONCEDIDO PENDIENTE DE LIQUIDAR A 1 DE ENERO	IMPORTE CONCEDIDO EN EL EJERCICIO	IMPORTE LIQUIDADO EN EL EJERCICIO	IMPORTE CONCEDIDO PENDIENTE DE LIQUIDAR A 31 DE DICIEMBRE	REINTEGROS	
						IMPORTE	CAUSA
Decreto 236/2009, de 17 de julio de 2009.BORM 21/07/09	Ayuntamiento de Totana. Ejecución de programas de estancias diurnas en centros de día.		32.145,60	32.145,60			
Decreto 236/2009, de 17 de julio de 2009.BORM 21/07/09	Ayuntamiento de Yecla. Ejecución de programas de estancias diurnas en centros de día.		48.216,00	48.216,00			
Decreto 236/2009, de 17 de julio de 2009.BORM 21/07/09	Ayuntamiento de Bullas. Ejecución de programas de estancias diurnas en centros de día.		58.716,00	58.716,00			
Convenio de colaboración de fecha 26 de mayo de 2008.BORM 17/06/08.	Ayuntamiento de Alhama de Murcia. Ejecución de programas de estancias diurnas en centros de día.		73.821,24	73.821,24			



SUBVENCIONES CORRIENTES CONCEDIDAS

NORMATIVA	FINALIDAD	IMPORTE CONCEDIDO PENDIENTE DE LIQUIDAR A 1 DE ENERO	IMPORTE CONCEDIDO EN EL EJERCICIO	IMPORTE LIQUIDADO EN EL EJERCICIO	IMPORTE CONCEDIDO PENDIENTE DE LIQUIDAR A 31 DE DICIEMBRE	REINTEGROS	
						IMPORTE	CAUSA
Decreto 277/2009, de 11 de septiembre de 2009.BORM 17/09/09	Ayuntamiento de Cartagena. Ejecución de programas de estancias diurnas en centros de día.		58.716,00	58.716,00			
Decreto 236/2009, de 17 de julio de 2009.BORM 21/07/09	Ayuntamiento de Murcia. Ejecución de programas de estancias diurnas Cabezo de Torres.		90.538,96	90.538,96			
Decreto nº238/09 de 24/07/2009.BORM 172,de 28/07/2009.	Carceserna, S.L.Murcia.Ayuntamiento Murcia,Neocines Thader.. (Murcia) para la ejecución del programa "Mayores de Cine".		1.036,80		1.036,80		
Decreto nº238/09 de 24/07/2009.BORM 172,de 28/07/2009.	Carceserna, S.L.: (Cartagena) para la ejecución del programa "Mayores de Cine".		25.144,00	13.920,00	11.224,00		



SUBVENCIONES CORRIENTES CONCEDIDAS

NORMATIVA	FINALIDAD	IMPORTE CONCEDIDO PENDIENTE DE LIQUIDAR A 1 DE ENERO	IMPORTE CONCEDIDO EN EL EJERCICIO	IMPORTE LIQUIDADO EN EL EJERCICIO	IMPORTE CONCEDIDO PENDIENTE DE LIQUIDAR A 31 DE DICIEMBRE	REINTEGROS	
						IMPORTE	CAUSA
Decreto nº238/09 de 24/07/2009.BORM 172,de 28/07/2009.	Cines Berser.Murcia, para la ejecución del programa "Mayores de Cine".		11.316,80		11.316,80		
Decreto nº238/09 de 24/07/2009.BORM 172,de 28/07/2009.	Cinemur 2005.S.L.Murcia, para la ejecución del programa "Mayores de Cine".		798,40		798,40		
Decreto nº238/09 de 24/07/2009.BORM 172,de 28/07/2009.	Multicines Vegaplaza, S.L. (Molina de Segura) para la ejecución del programa "Mayores de Cine".		5.273,60	2.286,40	2.987,20		
Decreto nº238/09 de 24/07/2009.BORM 172,de 28/07/2009.	Multicines El Hornillo, S.L. (Aguilas) para la ejecución del programa "Mayores de Cine".		7.152,00	3.457,60	3.694,40		



SUBVENCIONES CORRIENTES CONCEDIDAS

NORMATIVA	FINALIDAD	IMPORTE CONCEDIDO PENDIENTE DE LIQUIDAR A 1 DE ENERO	IMPORTE CONCEDIDO EN EL EJERCICIO	IMPORTE LIQUIDADO EN EL EJERCICIO	IMPORTE CONCEDIDO PENDIENTE DE LIQUIDAR A 31 DE DICIEMBRE	REINTEGROS	
						IMPORTE	CAUSA
Decreto nº238/09 de 24/07/2009.BORM 172,de 28/07/2009.	Cinemax Almenara, S.L. (Lorca) para la ejecución del programa "Mayores de Cine".		3.654,40	1.040,00	2.614,40		
Decreto 453/08, de 28 de noviembre. BORM 09/12/08, nº 284	Carceserna, S.L. (San Javier) para la ejecución del programa "Mayores de Cine".	626,40			626,40		
Decreto nº238/09 de 24/07/2009.BORM 172,de 28/07/2009.	Carceserna, S.L. (San Javier) para la ejecución del programa "Mayores de Cine".		9.600,00	6.400,00	3.200,00		
Resolución de 25 de febrero de 2009,del Director Gerente del IMAS.BORM 4/03/09.	Subvenciones a Instituciones sin fin de lucro que desarrollen actividades en materia de servicios sociales y dentro del sector de Personas Mayores.		300.000,00	300.000,00			



SUBVENCIONES CORRIENTES CONCEDIDAS

NORMATIVA	FINALIDAD	IMPORTE CONCEDIDO PENDIENTE DE LIQUIDAR A 1 DE ENERO	IMPORTE CONCEDIDO EN EL EJERCICIO	IMPORTE LIQUIDADO EN EL EJERCICIO	IMPORTE CONCEDIDO PENDIENTE DE LIQUIDAR A 31 DE DICIEMBRE	REINTEGROS	
						IMPORTE	CAUSA
Ley 8/2008 de 26 de diciembre, de Presupuestos Generales CARM	Federación Alzheimer. Actividades y servicios Asociaciones miembros.		192.942,00	192.942,00			
Ley 8/2008 de 26 de diciembre, de Presupuestos Generales CARM	AFAMUR. Respiro familiar en centro de día		37.574,00	37.574,00			
Ley 8/2008 de 26 de diciembre, de Presupuestos Generales CARM	AFADE - Respiro familiar en centro de día.		37.560,00	37.560,00			
Ley 39/2006 de 14 de diciembre, de Promoción de la Autonomía Personal y Atención a las personas en situación de dependencia (BOE 12/05/2006). Real Decreto 727/2007, de 8 de junio (BOE 09/06/2007).	Prestación económica vinculada al servicio de atención residencial a personas mayores.		5.689.997,52	5.689.997,52			



SUBVENCIONES CORRIENTES CONCEDIDAS							
NORMATIVA	FINALIDAD	IMPORTE CONCEDIDO PENDIENTE DE LIQUIDAR A 1 DE ENERO	IMPORTE CONCEDIDO EN EL EJERCICIO	IMPORTE LIQUIDADO EN EL EJERCICIO	IMPORTE CONCEDIDO PENDIENTE DE LIQUIDAR A 31 DE DICIEMBRE	REINTEGROS	
						IMPORTE	CAUSA
Decreto 239/09 de 24 de julio de 2009.BORM 172 de 28/07/2009.	FFEDARM . Proyecto de apoyo y respiro familiar en fin de semana para familiares y enfermos de Alzheimer.		33.652,00	33.652,00			
Decreto 239/09 de 24 de julio de 2009.BORM 172 de 28/07/2009.	FFEDARM. Apoyo y respiro familiar en el hogar para familiares y enfermos de Alzheimer		143.348,00	143.348,00			
Decreto 239/09 de 24 de julio de 2009.BORM 172 de 28/07/2009.-	FFEDARM. Servicio teléfono Alzheimer		60.000,00	60.000,00			
Ley 39/2006 de 14 de diciembre, de Promoción de la Autonomía Personal y Atención a las personas en situación de dependencia (BOE 12/05/2006). Real Decreto 727/2007, de 8 de junio (BOE 09/06/2007).	Prestación económica vinculada al servicio de ayuda a domicilio.		7.483,20	7.483,20			



SUBVENCIONES CORRIENTES CONCEDIDAS							
NORMATIVA	FINALIDAD	IMPORTE CONCEDIDO PENDIENTE DE LIQUIDAR A 1 DE ENERO	IMPORTE CONCEDIDO EN EL EJERCICIO	IMPORTE LIQUIDADO EN EL EJERCICIO	IMPORTE CONCEDIDO PENDIENTE DE LIQUIDAR A 31 DE DICIEMBRE	REINTEGROS	
						IMPORTE	CAUSA
Ley 8/2008 de 26 de diciembre, de Presupuestos Generales CARM	AFAL. Talleres y prog.personas con alzheimer.		37.560,00	37.560,00			
Ley 39/2006 de 14 de diciembre, de Promoción de la Autonomía Personal y Atención a las personas en situación de dependencia (BOE 12/05/2006). Real Decreto 727/2007, de 8 de junio (BOE 09/06/2007).	Prestaciones vinculadas al Servicio de Estancias Diurnas.		64.920,16	64.920,16			
Orden Consejería de Política Social, Mujer e Inmigración de 27/01/09. BORM 04/02/2009	Ayudas para programas de inserción a Corporaciones locales.		407.359,00	407.359,00			
Orden Consejería de Política Social, Mujer e Inmigración de 27/01/09. BORM 04/02/2009	Ayudas para programas de inclusión de determinados colectivos desfavorecidos a Corporaciones locales.		112.608,00	112.608,00			



SUBVENCIONES CORRIENTES CONCEDIDAS							
NORMATIVA	FINALIDAD	IMPORTE CONCEDIDO PENDIENTE DE LIQUIDAR A 1 DE ENERO	IMPORTE CONCEDIDO EN EL EJERCICIO	IMPORTE LIQUIDADO EN EL EJERCICIO	IMPORTE CONCEDIDO PENDIENTE DE LIQUIDAR A 31 DE DICIEMBRE	REINTEGROS	
						IMPORTE	CAUSA
Resolución de 10 de febrero de 2009 del Director Gerente del IMAS. BORM.21/02/2009.	Subvenciones a Corporaciones locales para el desarrollo de proyectos genéricos en materia de servicios sociales para personas excluidas o en riesgo de exclusión social.		525.000,00	525.000,00			
Decreto 357/2009, de 30 de octubre de 2009. BORM 03/11/09	Subvenciones para la prestación de servicios derivados del Programa para el Desarrollo Integral del Pueblo Gitano.		311.200,00	311.200,00			
Orden Consejería de Política Social, Mujer e Inmigración de 27/01/09. BORM 04/02/2009	Ayudas para programas de inserción a Empresas privadas.		8.054,00	8.054,00			
Orden Consejería de Política Social, Mujer e Inmigración de 27/01/09. BORM 04/02/2009	Ayudas para programas de inclusión de determinados colectivos desfavorecidos a Empresas Privadas.		15.592,00	15.592,00			



SUBVENCIONES CORRIENTES CONCEDIDAS

NORMATIVA	FINALIDAD	IMPORTE CONCEDIDO PENDIENTE DE LIQUIDAR A 1 DE ENERO	IMPORTE CONCEDIDO EN EL EJERCICIO	IMPORTE LIQUIDADO EN EL EJERCICIO	IMPORTE CONCEDIDO PENDIENTE DE LIQUIDAR A 31 DE DICIEMBRE	REINTEGROS	
						IMPORTE	CAUSA
Ley 8/2008 de 26 de diciembre, de Presupuestos Generales CARM	Pensiones del FAS.		610.679,50	610.679,50			
Orden Consejería de Sanidad y Asuntos Sociales, de 16/09/94. BORM 28/09/94.	Prestación del Ingreso Mínimo Inserción.		132.770,00	132.770,00			
Orden Consejería de Sanidad y Asuntos Sociales, de 16/09/94. BORM 28/09/94.	Ayudas Periódicas de Inserción y Protección Social.		1.538.102,00	1.538.102,00			
Orden Consejería de Trabajo y Política Social, de 28/12/01. BORM 12/01/02.	Ayudas Periódicas a Personas con Discapacidad.		593.190,51	593.190,51			



SUBVENCIONES CORRIENTES CONCEDIDAS

NORMATIVA	FINALIDAD	IMPORTE CONCEDIDO PENDIENTE DE LIQUIDAR A 1 DE ENERO	IMPORTE CONCEDIDO EN EL EJERCICIO	IMPORTE LIQUIDADO EN EL EJERCICIO	IMPORTE CONCEDIDO PENDIENTE DE LIQUIDAR A 31 DE DICIEMBRE	REINTEGROS	
						IMPORTE	CAUSA
Orden Consejería de Política Social, Mujer e Inmigración de 27/03/08. BORM 27/03/2008	Ayudas para programas de inserción a Instituciones sin fin de lucro.		630.321,00	630.321,00			
Orden Consejería de Política Social, Mujer e Inmigración de 27/01/09. BORM 04/02/2009	Ayudas No Periódicas de Inserción y Protección social.		1.398.742,96	1.398.742,96			
Orden Consejería de Política Social, Mujer e Inmigración de 27/01/09. BORM 04/02/2009	Ayudas Individualizadas a Personas con Discapacidad.		970.439,56	970.439,56			
Orden Consejería de Política Social, Mujer e Inmigración de 27/01/09. BORM 04/02/2009	Ayudas Económicas a Personas Mayores.		1.319.531,37	1.319.531,37			



SUBVENCIONES CORRIENTES CONCEDIDAS

NORMATIVA	FINALIDAD	IMPORTE CONCEDIDO PENDIENTE DE LIQUIDAR A 1 DE ENERO	IMPORTE CONCEDIDO EN EL EJERCICIO	IMPORTE LIQUIDADO EN EL EJERCICIO	IMPORTE CONCEDIDO PENDIENTE DE LIQUIDAR A 31 DE DICIEMBRE	REINTEGROS	
						IMPORTE	CAUSA
Orden Consejería de Trabajo y Política Social, de 02/01/03. BORM 07/01/03	Ayudas Económicas a Personas Mayores para su atención en el Medio Familiar y comunitario.		600.000,00	600.000,00			
Orden Consejería de Política Social, Mujer e Inmigración de 27/01/09. BORM 04/02/2009	Ayudas Especiales para la Atención de Circunstancias de Carácter Excepcional.		1.007.380,00	1.007.380,00			
Orden Consejería de Política Social, Mujer e Inmigración de 27/01/09. BORM 04/02/2009	Ayudas para programas de inclusión de determinados colectivos desfavorecidos a Instituciones sin fin de lucro.		167.125,00	167.125,00			
Ley 3/2007, de 16 de marzo, de Renta Básica de Inserción de la CC.AA.	Renta básica de Inserción de la CARM		1.404.276,99	1.404.276,99			




SUBVENCIONES CORRIENTES CONCEDIDAS

NORMATIVA	FINALIDAD	IMPORTE CONCEDIDO PENDIENTE DE LIQUIDAR A 1 DE ENERO	IMPORTE CONCEDIDO EN EL EJERCICIO	IMPORTE LIQUIDADO EN EL EJERCICIO	IMPORTE CONCEDIDO PENDIENTE DE LIQUIDAR A 31 DE DICIEMBRE	REINTEGROS	
						IMPORTE	CAUSA
Resolución de 10 de febrero de 2009 del Director Gerente del IMAS. BORM.21/02/2009.	Subvenciones a Instituciones sin fin de lucro, para desarrollo de proyectos genéricos en materia de servicios sociales para personas excluidas o en riesgo de exclusión social.		100.000,00	100.000,00			
Resolución de 10 de febrero de 2009 del Director Gerente del IMAS. BORM.21/02/2009.	Subvenciones a Instituciones sin fin de lucro que desarrolla actividades en materia de serv. sociales para personas de etnia gitana.		82.940,00	82.940,00			
Resolución de 10 de febrero de 2009 del Director Gerente del IMAS. BORM.21/02/2009.	Subvenciones a Instituciones sin fin de lucro que desarrollen actividades en materia de servicios sociales para reclusos y exreclusos.		41.471,00	41.471,00			
Resolución de 10 de febrero de 2009 del Director Gerente del IMAS. BORM.21/02/2009.	Subvenciones a Instituciones sin fin de lucro que desarrollen proyectos para la atención de personas en situación o riesgo de exclusión social.		82.940,00	82.940,00			



SUBVENCIONES CORRIENTES CONCEDIDAS

NORMATIVA	FINALIDAD	IMPORTE CONCEDIDO PENDIENTE DE LIQUIDAR A 1 DE ENERO	IMPORTE CONCEDIDO EN EL EJERCICIO	IMPORTE LIQUIDADO EN EL EJERCICIO	IMPORTE CONCEDIDO PENDIENTE DE LIQUIDAR A 31 DE DICIEMBRE	REINTEGROS	
						IMPORTE	CAUSA
Decreto 374/09, de 13 de noviembre de 2009. BORM 17/11/2009.	Fundación Secretariado Gitano. Programa Plurirregional en materia de integración social en el Barrio Espíritu Santo de Espinardo.		35.000,00	35.000,00			
Resolución de 10 de febrero de 2009 del Director Gerente del IMAS. BORM.21/02/2009.	Subvenciones para la integración socio-laboral y mejora de la empleabilidad de personas en situación o riesgo de exclusión social o con especiales dificultades.		1.928.499,00	1.928.499,00			
Decreto 374/09, de 13 de noviembre de 2009. BORM 17/11/2009	Fundación Secretariado Gitano. Prog. Acceder (Programa plurirregional, con cargo al Programa operativo del Fondo Social Europeo)		65.000,00	65.000,00			
Ley 39/2006 de 14 de diciembre, de Promoción de la Autonomía Personal y Atención a las personas en situación de dependencia(BOE 12/05/2006). Real Decreto 727/2007, de 8 de junio.(BOE 09/06/2007)	Prestación Económica para Cuidados en el Entorno Familiar.Ley de Dependencia.		83.528.571,67	83.528.571,67			



SUBVENCIONES DE CAPITAL CONCEDIDAS							
NORMATIVA	FINALIDAD	IMPORTE CONCEDIDO PENDIENTE DE LIQUIDAR A 1 DE ENERO	IMPORTE CONCEDIDO EN EL EJERCICIO	IMPORTE LIQUIDADO EN EL EJERCICIO	IMPORTE CONCEDIDO PENDIENTE DE LIQUIDAR A 31 DE DICIEMBRE	REINTEGROS	
						IMPORTE	CAUSA
Ley 8/2008, de 26 de diciembre, de Presupuestos Generales CARM.	APICES. Amortización préstamo.		40.000,00	40.000,00			
Ley 8/2008, de 26 de diciembre, de Presupuestos Generales CARM	APICES. Ampliación Centro de Día.		40.000,00	40.000,00			
Ley 8/2008, de 26 de diciembre, de Presupuestos Generales CARM	AFESMO. Construcción y equipamiento de Centro de Día.		300.000,00		300.000,00		
Decreto 255/09, de 31 de julio. BORM nº 178 de 4-8-09.	AFEMCE. Remodelación centro de día a personas con enfermedad mental de Cieza.		100.000,00	100.000,00			




SUBVENCIONES DE CAPITAL CONCEDIDAS							
NORMATIVA	FINALIDAD	IMPORTE CONCEDIDO PENDIENTE DE LIQUIDAR A 1 DE ENERO	IMPORTE CONCEDIDO EN EL EJERCICIO	IMPORTE LIQUIDADO EN EL EJERCICIO	IMPORTE CONCEDIDO PENDIENTE DE LIQUIDAR A 31 DE DICIEMBRE	REINTEGROS	
Resolución de 14 de enero de 2009 del Director Gerente del IMAS. BORM nº 21 de 27-1-09	Subvenciones a Corporaciones Locales para la construcción, remodelación y equipamiento de Centros de Atención a Personas con Discapacidad.		167.800,00	167.800,00			
Ley 8/2008, de 26 de diciembre, de Presupuestos Generales CARM	Ayto. de Villanueva del Segura. Construcción Residencias Dependientes		94.000,00	94.000,00			
Ley 8/2008, de 26 de diciembre, de Presupuestos Generales CARM	Ayto. Blanca. Construcción y Equipamiento del Centro Ocupacional Personas con Discapacidad.		100.000,00	100.000,00			
Ley 8/2008, de 26 de diciembre, de Presupuestos Generales CARM	Ayto. Caravaca. Construcción y Equipamiento Centro de Día y Residencia de Personas dependientes		300.000,00		300.000,00		



SUBVENCIONES DE CAPITAL CONCEDIDAS							
NORMATIVA	FINALIDAD	IMPORTE CONCEDIDO PENDIENTE DE LIQUIDAR A 1 DE ENERO	IMPORTE CONCEDIDO EN EL EJERCICIO	IMPORTE LIQUIDADO EN EL EJERCICIO	IMPORTE CONCEDIDO PENDIENTE DE LIQUIDAR A 31 DE DICIEMBRE	REINTEGROS	
						IMPORTE	CAUSA
Ley 8/2008, de 26 de diciembre, de Presupuestos Generales CARM	Ayto. Puerto Lumbreras, construcción centro integral para personas con discapacidad.		1.400.000,00	1.400.000,00			
Ley 8/2008, de 26 de diciembre, de Presupuestos Generales CARM	Ayto. Fortuna. Construcción centro ocupacional.		2.402.248,00	2.402.248,00			
Decreto 512/2009, de 11 de diciembre. BORM nº 71 de 27-03-10.	Ayto. Alguazas. Construcción de un centro de Atención Temprana.		100.000,00		100.000,00		
Decreto 391/09, de 20 de noviembre. BORM nº 274 de 26-11-09	Ayto. Cieza. Remodelación de un Centro de Atención Temprana.		100.000,00		100.000,00		



SUBVENCIONES DE CAPITAL CONCEDIDAS							
NORMATIVA	FINALIDAD	IMPORTE CONCEDIDO PENDIENTE DE LIQUIDAR A 1 DE ENERO	IMPORTE CONCEDIDO EN EL EJERCICIO	IMPORTE LIQUIDADO EN EL EJERCICIO	IMPORTE CONCEDIDO PENDIENTE DE LIQUIDAR A 31 DE DICIEMBRE	REINTEGROS	
Decreto 400/09, de 20 de noviembre. BORM nº 274 de 26-11-09	Ayto. Totana. Equipamiento para C. Atención a Pers. con Discap. y equipamiento de una sala de estimulación multisensorial en C. Desarrollo Infantil y At. Temprana.		36.000,00		36.000,00		
Decreto 511/2009, de 11 de diciembre. BORM nº 71 de 27-03-10.	Ayto. Lorca. Remodelación y equipamiento de un centro de enfermos de Parkinson.		90.000,00		90.000,00		
Ley 8/2008, de 26 de diciembre, de Presupuestos Generales CARM	FAMDIF. Mejora Centros Personas con Discapacidad		180.300,00	180.300,00			
Resolución de 14 de enero de 2009 del Director Gerente del IMAS. BORM nº 21 de 27-1-09	Subvenciones dirigidas a Instituciones sin fin de lucro para adquisición, construcción, remodelación, equipamiento y amortización de préstamos de Centros del Sector de Personas con Discapacidad		250.000,00	250.000,00			



SUBVENCIONES DE CAPITAL CONCEDIDAS							
NORMATIVA	FINALIDAD	IMPORTE CONCEDIDO PENDIENTE DE LIQUIDAR A 1 DE ENERO	IMPORTE CONCEDIDO EN EL EJERCICIO	IMPORTE LIQUIDADO EN EL EJERCICIO	IMPORTE CONCEDIDO PENDIENTE DE LIQUIDAR A 31 DE DICIEMBRE	REINTEGROS	
Ley 8/2008, de 26 de diciembre, de Presupuestos Generales CARM	ASPAJUNIDE. Construcción residencia		252.217,50	252.217,50			
Ley 8/2008, de 26 de diciembre, de Presupuestos Generales CARM	AMPY. Construcción y Equipamiento residencia		150.000,00		150.000,00		



Cuentas Anuales 2009

SUBVENCIONES DE CAPITAL CONCEDIDAS							
NORMATIVA	FINALIDAD	IMPORTE CONCEDIDO PENDIENTE DE LIQUIDAR A 1 DE ENERO	IMPORTE CONCEDIDO EN EL EJERCICIO	IMPORTE LIQUIDADO EN EL EJERCICIO	IMPORTE CONCEDIDO PENDIENTE DE LIQUIDAR A 31 DE DICIEMBRE	REINTEGROS	
						IMPORTE	CAUSA
Ley 8/2008, de 26 de diciembre, de Presupuestos Generales CARM	Asociación Murciana de la lucha contra la fibrosis quística. Construcción centro.		63.546,00	63.546,00			
Ley 8/2008, de 26 de diciembre, de Presupuestos Generales CARM	ASPAYM. Construcción y Equipamiento Centro Multiusos Personas con Discapacidad		250.000,00	250.000,00			
Ley 8/2008, de 26 de diciembre, de Presupuestos Generales CARM	ADANER. Construcción Centro Personas con Discapacidad		241.043,69	241.043,69			



SUBVENCIONES DE CAPITAL CONCEDIDAS							
NORMATIVA	FINALIDAD	IMPORTE CONCEDIDO PENDIENTE DE LIQUIDAR A 1 DE ENERO	IMPORTE CONCEDIDO EN EL EJERCICIO	IMPORTE LIQUIDADO EN EL EJERCICIO	IMPORTE CONCEDIDO PENDIENTE DE LIQUIDAR A 31 DE DICIEMBRE	REINTEGROS	
						IMPORTE	CAUSA
Ley 8/2008, de 26 de diciembre, de Presupuestos Generales CARM	ASTRADE. Construcción Centro Residencial y Ocupacional		561.380,48	561.380,48			
Ley 8/2008, de 26 de diciembre, de Presupuestos Generales CARM	FUNDOWN. Construcción Viviendas Tuteladas		622.000,00	622.000,00			
Ley 8/2008, de 26 de diciembre, de Presupuestos Generales CARM	AIDEMAR. Construcción Centro Atención Temprana.		150.000,00	150.000,00			



SUBVENCIONES DE CAPITAL CONCEDIDAS							
NORMATIVA	FINALIDAD	IMPORTE CONCEDIDO PENDIENTE DE LIQUIDAR A 1 DE ENERO	IMPORTE CONCEDIDO EN EL EJERCICIO	IMPORTE LIQUIDADO EN EL EJERCICIO	IMPORTE CONCEDIDO PENDIENTE DE LIQUIDAR A 31 DE DICIEMBRE	REINTEGROS	
						IMPORTE	CAUSA
Ley 8/2008, de 26 de diciembre, de Presupuestos Generales CARM	APANDIS. Construcción Centro Polivalente.		1.800.000,00	1.800.000,00			
Ley 8/2008, de 26 de diciembre, de Presupuestos Generales CARM	ASCOPAS. Ampliación Centro Ocupacional.		175.000,00	175.000,00			
Ley 8/2008, de 26 de diciembre, de Presupuestos Generales CARM	Asociación Prometeo - Construcción Centro Polivalente.		150.000,00	150.000,00			
Ley 8/2008, de 26 de diciembre, de Presupuestos Generales CARM	ASPRODES. Construcción Residencia.		1.800.000,00	1.800.000,00			



SUBVENCIONES DE CAPITAL CONCEDIDAS							
NORMATIVA	FINALIDAD	IMPORTE CONCEDIDO PENDIENTE DE LIQUIDAR A 1 DE ENERO	IMPORTE CONCEDIDO EN EL EJERCICIO	IMPORTE LIQUIDADO EN EL EJERCICIO	IMPORTE CONCEDIDO PENDIENTE DE LIQUIDAR A 31 DE DICIEMBRE	REINTEGROS	
Decreto 288/2008 de 19 de septiembre. BORM nº 222 de 23-9-08	Ayto. de Santomera para el desarrollo del proyecto de remodelación de un Centro de Tercera Edad mediante la elevación en planta en el marco del Plan de Acción para las Personas Mayores.		226.932,78	226.932,78			
Resolución de 25 de febrero de 2009, del Director Gerente del IMAS. BORM nº 52 de 4-3-09	A Corporaciones Locales para adquisición, construcción, remodelación y equipamiento en centros de servicios sociales de Personas Mayores.		800.000,00	800.000,00			
Ley 8/2008, de 26 de diciembre, de Presupuestos Generales CARM	Ayuntamiento La Unión. Construcción centro de estancias diurnas.		228.758,00	228.758,00			



Cuentas Anuales 2009

SUBVENCIONES DE CAPITAL CONCEDIDAS							
NORMATIVA	FINALIDAD	IMPORTE CONCEDIDO PENDIENTE DE LIQUIDAR A 1 DE ENERO	IMPORTE CONCEDIDO EN EL EJERCICIO	IMPORTE LIQUIDADO EN EL EJERCICIO	IMPORTE CONCEDIDO PENDIENTE DE LIQUIDAR A 31 DE DICIEMBRE	REINTEGROS	
						IMPORTE	CAUSA
Ley 8/2008, de 26 de diciembre, de Presupuestos Generales CARM	Ayto. Cartagena (Los Dolores). Construcción Centro Estancias Diurnas.		142.237,00	142.237,00			
Ley 8/2008, de 26 de diciembre, de Presupuestos Generales CARM	Ayto. Cehegín. Construcción Centro Estancias Diurnas.		994.304,00	994.304,00			
Ley 8/2008, de 26 de diciembre, de Presupuestos Generales CARM	Ayto. Lorca. Construcción Centro Estancias Diurnas Personas Mayores.		820.000,00	820.000,00			
Ley 8/2008, de 26 de diciembre, de Presupuestos Generales CARM	Ayto. Fortuna. Construcción Centro Estancias Diurnas.		1.537.752,00	1.537.752,00			



SUBVENCIONES DE CAPITAL CONCEDIDAS							
Decreto 78/2009 de 30 de abril. BORM nº. 101 de 5-05-09	Ayto. Albudeite. Construcción de un Centro de Día de Personas Mayores.		500.000,00	500.000,00			



SUBVENCIONES DE CAPITAL CONCEDIDAS							
NORMATIVA	FINALIDAD	IMPORTE CONCEDIDO PENDIENTE DE LIQUIDAR A 1 DE ENERO	IMPORTE CONCEDIDO EN EL EJERCICIO	IMPORTE LIQUIDADO EN EL EJERCICIO	IMPORTE CONCEDIDO PENDIENTE DE LIQUIDAR A 31 DE DICIEMBRE	REINTEGROS	
						IMPORTE	CAUSA
Decreto 77/2009 de 30 de abril. BORM nº. 101 de 5-05-09	Ayto. Villanueva del Río Segura. Construcción de un Centro de Día de Personas Mayores.		700.000,00	700.000,00			
Decreto 167/2009, de 5 de junio. BORM nº 131 de 10-06-09.	Ayto. Molina de Segura. Para la construcción de un Centro de Día.		816.125,00	816.125,00			
Decreto 479/2009, de 11 de diciembre. BORM nº 32 de 9-02-10.	Ayto. Mazarrón. Equipamiento de un Centro de Día de Personas Mayores.		57.500,00	57.500,00			
Decreto 475/2009 de 4 de diciembre. BORM nº 14 de 19-01-10	Ayto. Alcantarilla. Adaptación y reforma de la Residencia "Virgen de la Salud".		41.573,14	41.573,14			



SUBVENCIONES DE CAPITAL CONCEDIDAS


NORMATIVA	FINALIDAD	IMPORTE CONCEDIDO PENDIENTE DE LIQUIDAR A 1 DE ENERO	IMPORTE CONCEDIDO EN EL EJERCICIO	IMPORTE LIQUIDADO EN EL EJERCICIO	IMPORTE CONCEDIDO PENDIENTE DE LIQUIDAR A 31 DE DICIEMBRE	REINTEGROS	
Resolución de 25 de febrero de 2009, del Director Gerente del IMAS. BORM nº 52 de 4-3-09	A instituciones sin fin de lucro para adquisición, construcción, remodelación y equipamiento en centros de servicios sociales de Personas Mayores.		212.000,00	212.000,00			
Ley 8/2008, de 26 de diciembre, de Presupuestos Generales CARM	Hermanas misioneras Sagrada Familia. Amortización préstamo, construcción y equipamiento del Hogar de Nazaret.		139.419,00	139.419,00			
Ley 8/2008, de 26 de diciembre, de Presupuestos Generales CARM	Hermanitas de los pobres, Asilo de ancianos de Murcia. Equipamiento residencia.		200.000,00	200.000,00			



SUBVENCIONES DE CAPITAL CONCEDIDAS							
NORMATIVA	FINALIDAD	IMPORTE CONCEDIDO PENDIENTE DE LIQUIDAR A 1 DE ENERO	IMPORTE CONCEDIDO EN EL EJERCICIO	IMPORTE LIQUIDADO EN EL EJERCICIO	IMPORTE CONCEDIDO PENDIENTE DE LIQUIDAR A 31 DE DICIEMBRE	REINTEGROS	




CONVENIOS FORMALIZADOS

DENOMINACIÓN DEL CONVENIO	IMPORTE	TIPO	APLICACIÓN PRESUPUESTARIA	IMPORTE	RECEPTOR DE LOS FONDOS
Para la atención de personas con discapacidad psíquica.		Colab.	51.02.00.313F.260.01	39.102,14	Mancomunidad de Municipios de "Valle de Ricote".
*Para la atención de personas mayores		Colab.	51.03.00.313G.260.02	603.127,05	Ayuntamiento de Calasparra.
*Para la atención de personas mayores.		Colab.	51.03.00.313G.260.02	546.065,56	Fundación San Diego de Lorca.
Para la atención de personas mayores.		Colab.	51.03.00.313G.260.02	565.265,88	Ayto. de Totana.
Para la atención de personas mayores con diagnóstico serológico de enfermedades infecto-contagiosas.		Colab.	51.03.00.313G.260.02	23.394,95	Ayto. de Totana.
*Para la atención de personas mayores en Rincon de Seca.		Colab.	51.03.00.313G.260.02	527.268,82	Hermanas misioneras de la sagrada familia.
Plazas Residenciales atención personas mayores.		Colab.	51.03.00.313G.260.02	170.577,41	Ayto. de Ceuti. 




CONVENIOS FORMALIZADOS

DENOMINACIÓN DEL CONVENIO	IMPORTE	TIPO	APLICACIÓN PRESUPUESTARIA	IMPORTE	RECEPTOR DE LOS FONDOS
Para la atención de personas con discapacidad psíquica.		Colab.	51.02.00.313F.260.01	39.102,14	Mancomunidad de Municipios de "Valle de Ricote".
*Para la atención de personas mayores		Colab.	51.03.00.313G.260.02	603.127,05	Ayuntamiento de Calasparra.
*Para la atención de personas mayores.		Colab.	51.03.00.313G.260.02	546.065,56	Fundación San Diego de Lorca.
Para la atención de personas mayores.		Colab.	51.03.00.313G.260.02	565.265,88	Ayto. de Totana.
Para la atención de personas mayores con diagnóstico serológico de enfermedades infecto-contagiosas.		Colab.	51.03.00.313G.260.02	23.394,95	Ayto. de Totana.
*Para la atención de personas mayores en Rincon de Seca.		Colab.	51.03.00.313G.260.02	527.268,82	Hermanas misioneras de la sagrada familia.
*Para la atención de personas mayores.		Colab.	51.03.00.313G.260.02	74.450,00	Ayto. de Blanca. 



CONVENIOS FORMALIZADOS

DENOMINACIÓN DEL CONVENIO	IMPORTE	TIPO	APLICACIÓN PRESUPUESTARIA	IMPORTE	RECEPTOR DE LOS FONDOS
Para la atención de personas con discapacidad psíquica.		Colab.	51.02.00.313F.260.01	39.102,14	Mancomunidad de Municipios de "Valle de Ricote".
*Para la atención de personas mayores		Colab.	51.03.00.313G.260.02	603.127,05	Ayuntamiento de Calasparra.
*Para la atención de personas mayores.		Colab.	51.03.00.313G.260.02	546.065,56	Fundación San Diego de Lorca.
Para la atención de personas mayores.		Colab.	51.03.00.313G.260.02	565.265,88	Ayto. de Totana.
Para la atención de personas mayores con diagnóstico serológico de enfermedades infecto-contagiosas.		Colab.	51.03.00.313G.260.02	23.394,95	Ayto. de Totana.
*Para la atención de personas mayores en Rincon de Seca.		Colab.	51.03.00.313G.260.02	527.268,82	Hermanas misioneras de la sagrada familia.
Programa Monitores Centro de Personas Mayores.		Colab.	51.03.00.313G.260.06	90.000,00	Cruz Roja Española. 



Cuentas Anuales 2009

DENOMINACIÓN DEL CONVENIO	IMPORTE	TIPO	APLICACIÓN PRESUPUESTARIA	IMPORTE	RECEPTOR DE LOS FONDOS
Actuaciones en el proceso de reconocimiento de dependencia.		Colab.	51.04.00.313N.227.06	236.250,00	Colegio Oficial de Fisioterapeutas de la Región de Murcia.
Actividades, servicios y mantenimiento asociaciones miembros		Colab.	51.02.00.313B.481.05	335.738,00	FEAFES
Programa Respiro Familiar en Centro de Día.		Colab.	51.02.00.313B.481.05	35.575,00	ASOFEM
Programa Respiro Familiar en Centro de Día.		Colab.	51.02.00.313B.481.05	35.575,00	AFES
Programa Respiro Familiar en Centro de Día.		Colab.	51.02.00.313B.481.05	35.575,00	AFESMO
Programa Actividades y Servicios.		Colab.	51.02.00.313B.481.05	30.000,00	ARMAITLP
Servicio de interpretación de Lengua de Signos.		Colab.	51.02.00.313F.442.00	35.000,00	Universidad de Murcia
Mantenimiento Centro Atención Temprana.		Colab.	51.02.00.313F.461.05	109.095,00	Ayuntamiento de Aguilas.
Mantenimiento Centro Atención Temprana.		Colab.	51.02.00.313F.461.05	79.380,00	Ayuntamiento de Alcantarilla



Cuentas Anuales 2009

DENOMINACIÓN DEL CONVENIO	IMPORTE	TIPO	APLICACIÓN PRESUPUESTARIA	IMPORTE	RECEPTOR DE LOS FONDOS
Mantenimiento Centro Atención Temprana y Centro Ocupacional.		Colab.	51.02.00.313F.461.05	109.935,00	Ayuntamiento de Alhama.

DENOMINACIÓN DEL CONVENIO	IMPORTE	TIPO	APLICACIÓN PRESUPUESTARIA	IMPORTE	RECEPTOR DE LOS FONDOS
Mantenimiento Centro Atención Temprana.		Colab.	51.02.00.313F.461.05	116.235,00	Ayuntamiento de Cieza
Mantenimiento Centro Atención Temprana y Centro Ocupacional.		Colab.	51.02.00.313F.461.05	79.380,00	Ayuntamiento de Fortuna.
Mantenimiento Centro Atención Temprana.		Colab.	51.02.00.313F.461.05	214.725,00	Consejo Municipal de Servicios Sociales de Lorca.
Mantenimiento Centro Atención Temprana.		Colab.	51.02.00.313F.461.05	93.660,00	Ayuntamiento de Mazarrón.
Mantenimiento Centro Atención Temprana.		Colab.	51.02.00.313F.461.05	67.620,00	Ayuntamiento de Puerto Lumbreras.
Mantenimiento Centro Atención Temprana.		Colab.	51.02.00.313F.461.05	119.070,00	Mancomunidad Río Mula.
Mantenimiento Centro Atención Temprana.		Colab.	51.02.00.313F.461.05	80.220,00	Ayuntamiento de Molina de Segura.
Mantenimiento Centro Atención Temprana y Centro Ocupacional.		Colab.	51.02.00.313F.461.05	175.245,00	Ayuntamiento de Totana.



Cuentas Anuales 2009

DENOMINACIÓN DEL CONVENIO	IMPORTE	TIPO	APLICACIÓN PRESUPUESTARIA	IMPORTE	RECEPTOR DE LOS FONDOS
Mantenimiento Centro Atención Temprana y Centro Ocupacional.		Colab.	51.02.00.313F.461.05	200.235,00	Mancomunidad Valle de Ricote.
Mantenimiento Centro Atención Temprana.		Colab.	51.02.00.313F.461.05	146.790,00	Ayuntamiento de Yecla.


DENOMINACIÓN DEL CONVENIO	IMPORTE	TIPO	APLICACIÓN PRESUPUESTARIA	IMPORTE	RECEPTOR DE LOS FONDOS
Mantenimiento Centro ocupacional.		Colab.	51.02.00.313F.461.05	135.345,00	Ayuntamiento de La Unión.
Mantenimiento Centro Atención Temprana y desarrollo infantil.		Colab.	51.02.00.313F.461.05	54.000,00	Ayuntamiento de Torres de Cotillas.
Ayuda a domicilio y Respiro Familiar.		Colab.	51.02.00.313F.461.05	40.500,00	Consejo Municipal de Servicios Sociales de Lorca.
Mantenimiento Centro ocupacional.		Colab.	51.02.00.313F.461.05	40.000,00	Ayuntamiento de Mazarrón.
Orientación y apoyo familiar discapacitados.		Colab.	51.02.00.313F.461.05	5.000,00	Ayuntamiento de Fortuna.
Servicio de Intervención Social con menores discapacitados.		Colab.	51.02.00.313F.461.05	50.000,00	Consejo Municipal de Servicios Sociales de Lorca.



Cuentas Anuales 2009

DENOMINACIÓN DEL CONVENIO	IMPORTE	TIPO	APLICACIÓN PRESUPUESTARIA	IMPORTE	RECEPTOR DE LOS FONDOS
Mantenimiento Programa personas con discapacidad.		Colab.	51.02.00.313F.481.05	538.230,00	FASEN
Mantenimiento Actividades y Servicios e Inversiones a Centros.		Colab.	51.02.00.313F.481.05	882.365,00	FAMDIF
Mantenimiento actividades y Servicios.		Colab.	51.02.00.313F.481.05	116.340,00	Federación de Sordos (FESORMU)

DENOMINACIÓN DEL CONVENIO	IMPORTE	TIPO	APLICACIÓN PRESUPUESTARIA	IMPORTE	RECEPTOR DE LOS FONDOS
Mantenimiento de Centros y Servicios de la federación y asociaciones miembros.		Colab.	51.02.00.313F.481.05	3.679.148,00	FADIS
Mantenimiento actividades y Servicios.		Colab.	51.02.00.313F.481.05	85.050,00	ASPAYM
Desarrollo Programa personas discapacidad.		Colab.	51.02.00.313F.481.05	432.449,00	FUNDOWN
Mantenimiento Centros Actividades y Servicios de la federación y asociaciones miembros.		Colab.	51.02.00.313F.481.05	7.537.650,00	FEAPS
Mantenimiento Centro Ocupacional.		Colab.	51.02.00.313F.481.05	140.112,00	AMPY





Cuentas Anuales 2009

DENOMINACIÓN DEL CONVENIO	IMPORTE	TIPO	APLICACIÓN PRESUPUESTARIA	IMPORTE	RECEPTOR DE LOS FONDOS
Desarrollo de un programa con personas con Discapacidad.		Colab.	51.02.00.313F.481.05	38.115,00	AYNOR
Mantenimiento Centro de Día.		Colab.	51.02.00.313F.481.05	45.344,00	AFIM
Mantenimiento actividades y Servicios.		Colab.	51.02.00.313F.481.05	42.893,00	Federación Asociaciones Parkinson (FEPAMUR)
Mantenimiento Centro Ocupacional.		Colab.	51.02.00.313F.481.05	82.950,00	URCI
Desarrollo de un Servicios de Respiro Familiar en Centro de Día.		Colab.	51.02.00.313F.481.05	35.575,00	AFIM

DENOMINACIÓN DEL CONVENIO	IMPORTE	TIPO	APLICACIÓN PRESUPUESTARIA	IMPORTE	RECEPTOR DE LOS FONDOS
Desarrollo de Programa de Atención, Asesoramiento y Orientación Familiar.		Colab.	51.02.00.313F.481.05	6.000,00	ADAMUR
Desarrollo de Programa de Atención, Asesoramiento y Orientación Familiar.		Colab.	51.02.00.313F.481.05	6.000,00	ASINTER
Mantenimiento Centro Ocupacional		Colab.	51.02.00.313F.481.05	274.350,00	Nueva Fundación Los Albares.
Programa Intervención Social Menores Discapacitados.		Colab.	51.02.00.313F.481.05	10.000,00	Asociacion Discapacitados de Molina de Segura (DISMO).



Cuentas Anuales 2009

DENOMINACIÓN DEL CONVENIO	IMPORTE	TIPO	APLICACIÓN PRESUPUESTARIA	IMPORTE	RECEPTOR DE LOS FONDOS
Prestación de un Servicio de Atención Familiar afectados daño cerebral.		Colab.	51.02.00.313F.481.05	12.000,00	Asociación minusválidos físicos de Yecla (ADFY).
V Congreso Nacional de representantes federación de discapacitados.		Colab.	51.02.00.313F.481.05	60.000,00	Asoc. Comité Regional Representantes de Minusválidos de la Región. CERMI
Prestación Servicios Interprete de Lengua de Signos.		Colab.	51.02.00.313F.481.05	10.956,45	ASSOR- Asoc. de Sordos Comarcal del Noroeste de Caravaca.
Atención personas con sordoceguera,		Colab.	51.02.00.313F.481.05	4.000,00	Fundación ONCE
Desarrollo Proyecto atención familiar personas con enfermedades raras.		Colab.	51.02.00.313F.481.05	5.000,00	D'GENES-Asoc. de enfermedades raras de Totana.
Proyecto de Atención, Información, y Asesoramiento a Personas Sordasy/o familiares de Lorca y comarca.		Colab.	51.02.00.313F.481.05	25.000,00	FESORMU-Federación de Sordos.

DENOMINACIÓN DEL CONVENIO	IMPORTE	TIPO	APLICACIÓN PRESUPUESTARIA	IMPORTE	RECEPTOR DE LOS FONDOS
Desarrollo II Jornadas Interdisciplinares de Atención Temprana.		Colab.	51.02.00.313F.481.05	7.000,00	ATEMP-Asoc. Atención Temprana en la Región de Murcia.
*Para la Ejecución del Programa de Estancias Diurnas.		Colab.	51.03.00.313G.461.04	58.723,56	Ayto. de Archena.
*Para la Ejecución del Programa de Estancias Diurnas.		Colab.	51.03.00.313G.461.04	117.672,00	Ayto. de Blanca



Cuentas Anuales 2009

DENOMINACIÓN DEL CONVENIO	IMPORTE	TIPO	APLICACIÓN PRESUPUESTARIA	IMPORTE	RECEPTOR DE LOS FONDOS
*Para la Ejecución del Programa de Estancias Diurnas.		Colab.	51.03.00.313G.461.04	55.566,00	Ayto. Beniel
*Para la Ejecución del Programa de Estancias Diurnas.		Colab.	51.03.00.313G.461.04	43.855,44	Ayto. Ceuti
*Para la Ejecución del Programa de Estancias Diurnas.		Colab.	51.03.00.313G.461.04	55.566,00	Ayto. Fortuna
*Para la Ejecución del Programa de Estancias Diurnas.		Colab.	51.03.00.313G.461.04	55.566,00	Ayto. Moratalla
*Para la Ejecución del Programa de Estancias Diurnas.		Colab.	51.03.00.313G.461.04	73.821,24	Ayto. Mula
*Para la Ejecución del Programa de Estancias Diurnas.Barriomar.		Colab.	51.03.00.313G.461.04	90.538,80	Ayto. Murcia

DENOMINACIÓN DEL CONVENIO	IMPORTE	TIPO	APLICACIÓN PRESUPUESTARIA	IMPORTE	RECEPTOR DE LOS FONDOS
*Para la Ejecución del Programa de Estancias Diurnas.		Colab.	51.03.00.313G.461.04	73.821,24	Ayto. San Pedro del Pinatar
*Para la Ejecución del Programa de Estancias Diurnas.		Colab.	51.03.00.313G.461.04	55.566,00	Ayto. Totana



Cuentas Anuales 2009

DENOMINACIÓN DEL CONVENIO	IMPORTE	TIPO	APLICACIÓN PRESUPUESTARIA	IMPORTE	RECEPTOR DE LOS FONDOS
*Para la Ejecución del Programa de Estancias Diurnas.		Colab.	51.03.00.313G.461.04	96.435,60	Ayto. de Yecla.
*Para la Ejecución del Programa de Estancias Diurnas.		Colab.	51.03.00.313G.461.04	27.208,00	Ayto. de Aguilas.
Para la Ejecución del Programa de Estancias Diurnas.		Colab.	51.03.00.313G.461.04	60.575,00	Ayto. de Aguilas.
*Para la Ejecución del Programa de Estancias Diurnas.Beniajan.		Colab.	51.03.00.313G.461.04	29.964,00	Ayto. de Murcia.
Para la Ejecución del Programa de Estancias Diurnas.Beniajan.		Colab.	51.03.00.313G.461.04	60.575,00	Ayto. de Murcia.
*Para la Ejecución del Programa de Estancias Diurnas.		Colab.	51.03.00.313G.461.04	26.606,40	Ayto. de Cehegin.
Para la Ejecución del Programa de Estancias Diurnas.		Colab.	51.03.00.313G.461.04	49.215,60	Ayto. de Cehegin.

DENOMINACIÓN DEL CONVENIO	IMPORTE	TIPO	APLICACIÓN PRESUPUESTARIA	IMPORTE	RECEPTOR DE LOS FONDOS
Programa de Estancias Diurnas Personas Mayores y Enfermos de Alzheimer (SEDA).		Colab.	51.03.00.313G.461.04	58.716,00	Ayto. de San Javier.



Cuentas Anuales 2009

DENOMINACIÓN DEL CONVENIO	IMPORTE	TIPO	APLICACIÓN PRESUPUESTARIA	IMPORTE	RECEPTOR DE LOS FONDOS
*Para la Ejecución del Programa de Estancias Diurnas.		Colab.	51.03.00.313G.461.04	24.606,40	Ayto. Torre Pacheco.
Para la Ejecución del Programa de Estancias Diurnas.		Colab.	51.03.00.313G.461.04	79.181,60	Ayto. Torre Pacheco.
*Para la Ejecución del Programa de Estancias Diurnas.		Colab.	51.03.00.313G.461.04	90.538,80	Ayto. Alcantarilla.
Para la Ejecución del Programa de Estancias Diurnas.		Colab.	51.03.00.313G.461.04	32.145,60	Ayto. de Totana.
Para la Ejecución del Programa de Estancias Diurnas.		Colab.	51.03.00.313G.461.04	48.216,00	Ayto. de Yecla.
Para la Ejecución del Programa de Estancias Diurnas.		Colab.	51.03.00.313G.461.04	58.716,00	Ayto. de Bullas.
*Para la Ejecución del Programa de Estancias Diurnas.		Colab.	51.03.00.313G.461.04	73.821,24	Ayto. de Alhama.
Para la Ejecución del Programa de Estancias Diurnas.		Colab.	51.03.00.313G.461.04	58.716,00	Ayto. de Cartagena.



Cuentas Anuales 2009

DENOMINACIÓN DEL CONVENIO	IMPORTE	TIPO	APLICACIÓN PRESUPUESTARIA	IMPORTE	RECEPTOR DE LOS FONDOS
Para la Ejecución del Programa de Estancias Diurnas.Cabezo de Torres.		Colab.	51.03.00.313G.461.04	90.538,96	Ayto. de Murcia.
Programa "Mayores de Cine". Murcia.		Colab.	51.03.00.313G.471.99	11.316,80	Cines Berser-Murcia
Programa "Mayores de Cine".Murcia		Colab.	51.03.00.313G.471.99	798,40	CINEMUR 2005 S.L Murcia.
Programa "Mayores de Cine". Neocines THADER. Murcia.		Colab.	51.03.00.313G.471.99	1.036,80	Carceserna S.L.
Programa "Mayores de Cine". Cartagena.		Colab.	51.03.00.313G.471.99	25.144,00	Carceserna S.L.
Programa "Mayores de Cine" San Javier.		Colab.	51.03.00.313G.471.99	9.600,00	Carceserna S.L.
Programa "Mayores de Cine" Molina de Segura.		Colab.	51.03.00.313G.471.99	5.273,60	Cines Vega Plaza S.L.
Programa "Mayores de Cine" Aguilas.		Colab.	51.03.00.313G.471.99	7.152,00	Multicines "El Hornillo S.L
Programa "Mayores de Cine" Lorca		Colab.	51.03.00.313G.471.99	3.654,40	Cinemax Almenar S.L. Lorca.



Cuentas Anuales 2009

DENOMINACIÓN DEL CONVENIO	IMPORTE	TIPO	APLICACIÓN PRESUPUESTARIA	IMPORTE	RECEPTOR DE LOS FONDOS
Actividades y Servicios Federación y Asociaciones miembros.		Colab.	51.03.00.313G.481.04	192.942,00	FFEDARM.Federación de Alzheimer.

DENOMINACIÓN DEL CONVENIO	IMPORTE	TIPO	APLICACIÓN PRESUPUESTARIA	IMPORTE	RECEPTOR DE LOS FONDOS
Programa Respiro Familiar en Centro de Dia.		Colab.	51.03.00.313G.481.04	37.574,00	AFAMUR
Programa Respiro Familiar en Centro de Dia.		Colab.	51.03.00.313G.481.04	37.560,00	AFADE
Apoyo Respiro Familiar en Fin de Semana.		Colab.	51.03.00.313G.481.04	33.652,00	FFEDARM
Apoyo Respiro Familiar en el Hogar.		Colab.	51.03.00.313G.481.04	143.348,00	FFEDARM
Servicio Telefono Alzheimer.		Colab.	51.03.00.313G.481.04	60.000,00	FFEDARM
Talleres y Programas para Personas con Alzheimer.		Colab.	51.03.00.313G.481.04	37.560,00	AFAL.
Amortización Prestamo, adquisición de terrenos y construcción centro ocupacional.		Colab.	51.02.00.313B.781.01	40.000,00	APICES
Ampliación Centro de Dia.		Colab.	51.02.00.313B.781.01	40.000,00	APICES



Cuentas Anuales 2009

DENOMINACIÓN DEL CONVENIO	IMPORTE	TIPO	APLICACIÓN PRESUPUESTARIA	IMPORTE	RECEPTOR DE LOS FONDOS
Construcción y Equipamiento Centro de Día.		Colab.	51.02.00.313B.781.01	300.000,00	AFESMO
Remodelación Centro de Día C.O.		Colab.	51.02.00.313B.781.01	100.000,00	AFEMCE.

DENOMINACIÓN DEL CONVENIO	IMPORTE	TIPO	APLICACIÓN PRESUPUESTARIA	IMPORTE	RECEPTOR DE LOS FONDOS
Construcción Residencia para la Dependencia.		Colab.	51.02.00.313F.761.01	94.000,00	Ayto. de Villanueva del Río Segura.
Construcción y Equipamiento Centro Ocupacional.		Colab.	51.02.00.313F.761.01	100.000,00	Ayto. de Blanca.
Construcción y Equipamiento Centro de Día		Colab.	51.02.00.313F.761.01	300.000,00	Ayto. Caravaca
Construcción Centro Personas con Discapacidad		Colab.	51.02.00.313F.761.01	1.400.000,00	Ayto. Puerto Lumbreras.
Construcción Centro Ocupacional.		Colab.	51.02.00.313F.761.01	2.402.248,00	Ayto. Fortuna.
Construcción Centro de Atención Temprana.		Colab.	51.02.00.313F.761.01	100.000,00	Ayto. de Alguazas
Remodelación Centro de Atención Temprana.		Colab.	51.02.00.313F.761.01	100.000,00	Ayto. de Cieza



Cuentas Anuales 2009

DENOMINACIÓN DEL CONVENIO	IMPORTE	TIPO	APLICACIÓN PRESUPUESTARIA	IMPORTE	RECEPTOR DE LOS FONDOS
Equipamiento para Centro Polivalente para P. Discp. y Sala de Estimulación Multisensorial en C. Infantil A.Temprana.		Colab.	51.02.00.313F.761.01	36.000,00	Ayto. Totana
Remodelación y Equipamiento de un Centro de Enfermos de Parkinson.		Colab.	51.02.00.313F.761.01	90.000,00	Ayto. Lorca
Mejora Centros Personas con Discapacidad.		Colab.	51.02.00.313F.781.01	180.300,00	FAMDIF.

DENOMINACIÓN DEL CONVENIO	IMPORTE	TIPO	APLICACIÓN PRESUPUESTARIA	IMPORTE	RECEPTOR DE LOS FONDOS
*Construcción Residencia.		Colab.	51.02.00.313F.781.01	252.217,50	ASPAJUNIDE.
Construcción y Equipamiento Resid.		Colab.	51.02.00.313F.781.01	150.000,00	AMPY
Construcción Centro Personas con Discapacidad.		Colab.	51.02.00.313F.781.01	63.546,00	Asoc. Murciana contra la Fibrosis Quística.
Construcción equipamiento Centro Multiusos para personas con discapacidad.		Colab.	51.02.00.313F.781.01	250.000,00	ASPAYM
*Construcción Centro Personas con Discapacidad.		Colab.	51.02.00.313F.781.01	241.043,69	ADANER
*Construcción Centro Residencial y Ocupacional.		Colab.	51.02.00.313F.781.01	561.380,48	ASTRADE.



Cuentas Anuales 2009

DENOMINACIÓN DEL CONVENIO	IMPORTE	TIPO	APLICACIÓN PRESUPUESTARIA	IMPORTE	RECEPTOR DE LOS FONDOS
*Construcción Viviendas Tuteladas.		Colab.	51.02.00.313F.781.01	622.000,00	FUNDOWN
Construcción Centro Atención Temprana.		Colab.	51.02.00.313F.781.01	150.000,00	AIDEMAR
Construcción Centro Polivalente.		Colab.	51.02.00.313F.781.01	1.800.000,00	APANDIS

DENOMINACIÓN DEL CONVENIO	IMPORTE	TIPO	APLICACIÓN PRESUPUESTARIA	IMPORTE	RECEPTOR DE LOS FONDOS
Ampliación Centro Ocupacional.		Colab.	51.02.00.313F.781.01	175.000,00	ASCOPAS
Construcción Centro Polivalente		Colab.	51.02.00.313F.781.01	150.000,00	Asoc. PROMETEO.
Construcción Residencia.		Colab.	51.02.00.313F.781.01	1.800.000,00	ASPRODES
*Remodelación Centro 3ª Edad.		Colab.	51.03.00.313G.761.00	226.932,78	Ayto. Santomera.
Construcción Centro de Estancias Diurnas.		Colab.	51.03.00.313G.761.00	228.758,00	Ayto. de La Unión



Cuentas Anuales 2009

DENOMINACIÓN DEL CONVENIO	IMPORTE	TIPO	APLICACIÓN PRESUPUESTARIA	IMPORTE	RECEPTOR DE LOS FONDOS
Coofinanciación del proyecto de construcción de un Centro de Estancias Diurnas en Los Dolores.		Colab.	51.03.00.313G.761.00	142.237,00	Ayto. de Cartagena.
Construcción Centro de Estancias Diurnas.		Colab.	51.03.00.313G.761.00	994.304,00	Ayto. de Cehegin.
Construcción Centro de Estancias Diurnas.		Colab.	51.03.00.313G.761.00	820.000,00	Ayto. de Lorca.
Construcción Centro de Estancias Diurnas.		Colab.	51.03.00.313G.761.00	1.537.752,00	Ayto. Fortuna

DENOMINACIÓN DEL CONVENIO	IMPORTE	TIPO	APLICACIÓN PRESUPUESTARIA	IMPORTE	RECEPTOR DE LOS FONDOS
Construcción Centro de Estancias Diurnas.		Colab.	51.03.00.313G.761.00	500.000,00	Ayto. Albudeite.
Construcción Centro de Día.		Colab.	51.03.00.313G.761.00	700.000,00	Ayto. Villanueva Rio Segura.
Construcción de un Centro de Día.		Colab.	51.03.00.313G.761.00	816.125,00	Ayto. Molina Segura.
Equipamiento Centro Estancias Diurnas.		Colab.	51.03.00.313G.761.00	57.500,00	Ayto. de Mazarrón.
Remodelación Resd. Personas Mayores. Virgen de la Salud		Colab.	51.03.00.313G.761.00	41.573,14	Ayto. Alcantarilla.



Cuentas Anuales 2009

DENOMINACIÓN DEL CONVENIO	IMPORTE	TIPO	APLICACIÓN PRESUPUESTARIA	IMPORTE	RECEPTOR DE LOS FONDOS
Amortización de prestamo suscrito para la construcción y equipamiento de un centro de atención a personas mayores.Hogar de Nazaret.		Colab.	51.03.00.313G.781.00	139.419,00	Hermanas Misionera Sagrada Familia.
Gastos equipamiento Rsd. Asilo de Ancianos		Colab.	51.03.00.313G.781.00	200.000,00	Hermanitas de los Pobres Provincia de Murcia Asilo de Ancianos.



D.4.7) ACREEDORES POR OPERACIONES PENDIENTES DE APLICAR A PRESUPUESTO

APLICACIÓN PRESUPUESTARIA	EXPLICACIÓN	IMPORTE	OBSERVACIONES
51XX.PROG.21201	Reparación. Otras construcciones	1.020,80	Por aplicación de la Orden de la Consejería de Economía y Hacienda, de 24 de noviembre de 2009, de modificación de la Orden de Cierre del ejercicio 2009
51XX.PROG.21200	Reparación. Edificios	72.945,35	
51XX.PROG.21301	Reparac. Instalaciones	210.240,24	
51XX.PROG.21300	Reparac. Maquinaria	23.051,64	
51XX.PROG.21500	Reparac. Mobiliario y enseres	32.954,93	
51XX.PROG.21600	Reparac. Equipos para procesos de información	12.098,61	
51XX.PROG.21400	Reparac. Elementos de transporte.	554,19	
51XX.PROG.22706	Estudios y trabajos técnicos	24.941,00	



Cuentas Anuales 2009

51XX.PROG.22603	Jurídicos y contenciosos	210,75	Por aplicación de la Orden de la Consejería de Economía y Hacienda, de 24 de noviembre de 2009, de modificación de la Orden de Cierre del ejercicio 2009
51XX.PROG.22300	Transporte	158.815,06	
51XX.PROG.22401	Primas de seguros	342,75	
51XX.PROG.22602	Publicidad y propaganda	35101,42	
51XX.PROG.22601	Atenciones protocolarias	1.078,39	
51XX.PROG.22606	Reuniones, conferencias	13.899,98	
51XX.PROG.22100	Energía eléctrica	158.053,40	
51XX.PROG.22109	Otros suministros	833,81	
51XX.PROG.22101	Agua	53.213,85	
51XX.PROG.22102	Gas	27.107,60	
51XX.PROG.22103	Combustibles y carburantes	8.694,07	
51XX.PROG.22002	Material informático no inventariable	35.133,54	
51XX.PROG.22000	Ordinario no inventariable	66.386,99	
51XX.PROG.22001	Prensa, revistas y otras	13.125,13	



Cuentas Anuales 2009

51XX.PROG.22700	Limpieza y aseo	1.365.282,74	Por aplicación de la Orden de la Consejería de Economía y Hacienda, de 24 de noviembre de 2009, de modificación de la Orden de Cierre del ejercicio 2009
51XX.PROG.22701	Seguridad	156.397,72	
51XX.PROG.23001	Dietas	2.818,10	
51XX.PROG.23102	Locomoción	13.958,04	
51XX.PROG.22200	Comunicaciones telefónicas	161.882,30	
51XX.PROG.22704	Custodia, depósito y almacenaje	90,51	
51XX.PROG.26009	Otros conciertos	1.264,43	
51XX.PROG.22609	Otros gastos diversos	154.428,91	
51XX.PROG.22709	Otros trabajos realizados por empresas	746.162,29	
51XX.PROG.22703	Postales	41,55	
51XX.PROG.26007	Prestación de servicios a enfermos mentales	8.524,34	
51XX.PROG.26006	Prestación de servicios de estancias diurnas	9.660,98	
51XX.PROG.22707	Proceso de datos	49.460,90	
51XX.PROG.22502	Tributos locales	9.694,93	



Cuentas Anuales 2009

51XX.PROG.621.00	Edificios	653.314,45	Por aplicación de la Orden de la Consejería de Economía y Hacienda, de 24 de noviembre de 2009, de modificación de la Orden de Cierre del ejercicio 2009
51XX.PROG.631.00	Edificios	418.402,03	
51XX.PROG.622.00	Instalaciones técnicas	46.148,92	
51XX.PROG.632.00	Instalaciones técnicas	84.858,52	
51XX.PROG.624.00	Utillaje	240,00	
51XX.PROG.634.00	Utillaje	18.122,13	
51XX.PROG.626.00	Mobiliario y enseres	33.106,12	
51XX.PROG.636.00	Mobiliario y enseres	51.004,96	
51XX.PROG.625.00	Fondo bibliográfico	267,88	
51XX.PROG.629.00	Otros activos materiales	3.565,24	



D.4.8) ACREEDORES POR PERIODIFICACIÓN DE GASTOS PRESUPUESTARIOS

APLICACIÓN PRESUPUESTARIA	EXPLICACIÓN	IMPORTE	OBSERVACIONES
NO EXISTEN OPERACIONES EN ESTE PERIODO			



D.4.9) ANTICIPOS DE TESORERÍA

CLASIFICACIÓN ORGÁNICA
CLASIFICACIÓN FUNCIONAL POR PROGRAMAS

CLASIFICACIÓN ECONÓMICA	EXPLICACIÓN	ANTICIPOS CONCEDIDOS	GASTOS AUTORIZADOS	GASTOS COMPROMETIDOS	OBLIGACIONES RECONOCIDAS	PAGOS REALIZADOS
NO EXISTEN OPERACIONES PARA EL PERIODO						



Cuentas Anuales 2009

OBL.POS.CER.S.PR.CON
CENTRO GESTOR: 5101

Presupuesto	Obl.Pta.1 de Enero	Rec.Saldo Entrante	Total Obligaciones	Pagos Realizados	Oblig.Pand.31 Dic.
100 RETRIBUCIONES BÁSICAS Y OTRAS REMUNERACIO					
120 RETRIBUCIONES BÁSICAS Y COMPLEMENTARIAS					
121 RETRIBUCIONES POR SUSTITUCION DE FUNCIONA					
131 LABORAL TEMPORAL	1.010,56		1.010,56	1.010,56	
151 GRATIFICACIONES	10.752,10		10.752,10	10.752,10	
160 CUOTAS SOCIALES					
162 GASTOS SOCIALES DEL PERSONAL					
202 ARRENDAMIENTOS DE EDIFICIOS Y OTRAS CONST	481,40		481,40	481,40	
212 EDIFICIOS Y OTRAS CONSTRUCCIONES	159,64		159,64	159,64	
213 MAQUINARIA, INSTALACIONES Y UTILLAJE	4.852,40		4.852,40	4.852,40	
214 ELEMENTOS DE TRANSPORTE	180,62		180,62	180,62	
215 MOBILIARIO Y ENSERES	1.317,26		1.317,26	1.317,26	
216 EQUIPOS PARA PROCESOS DE INFORMACIÓN	1.680,10		1.680,10	1.680,10	
220 MATERIAL DE OFICINA	17.511,12		17.511,12	17.511,12	
221 SUMINISTROS	75.398,17		75.398,17	75.398,17	
222 COMUNICACIONES	144.725,42		144.725,42	144.725,42	
223 TRANSPORTES	14,50		14,50	14,50	
224 PRIMAS DE SEGURO	947,13		947,13	947,13	
225 TRIBUTOS	90.712,80		90.712,80	90.712,80	
226 GASTOS DIVERSOS	92.273,04		92.273,04	92.273,04	
227 TRABAJOS REALIZADOS POR OTRAS EMPRESAS Y	92.571,69		92.571,69	92.571,69	
230 DIETAS	19,50		19,50	19,50	
231 LOCOMOCIÓN	20,00		20,00	20,00	
420 A LA ADMINISTRACIÓN GRAL. DE LA COMUNIDAD					
431 A FUNDACIONES DE LA CARM					
483 A ENTID. Y ACTIV. EN EL ÁREA EDUCACIÓN Y F					
622 INSTALACIONES TÉCNICAS	3.577,44		3.577,44	3.577,44	



Cuentas Anuales 2009

625 FONDO ARTÍSTICO Y BIBLIOGRÁFICO				
626 MOBILIARIO Y ENSERES	2.728,41		2.728,41	2.728,41
627 EQUIPOS PARA PROCESOS DE INFORMACIÓN	279.167,26		279.167,26	279.167,26
628 ELEMENTOS DE TRANSPORTE				
629 OTROS ACTIVOS MATERIALES				
631 EDIFICIOS Y OTRAS CONSTRUCCIONES				
632 INSTALACIONES TÉCNICAS				
634 UTILLAJE	8.854,25		8.854,25	8.854,25
636 MOBILIARIO Y ENSERES	21.192,10		21.192,10	21.192,10
645 APLICACIONES INFORMÁTICAS	46.438,76		46.438,76	46.438,76
731 A FUNDACIONES DE LA CARM				
* 311B DIRECCIÓN Y SERVICIOS GENERALES DEL IMAS	896.585,67		896.585,67	896.585,67
** 51 I.M.A.S.	896.585,67		896.585,67	896.585,67
*** Total	896.585,67		896.585,67	896.585,67



Cuentas Anuales 2009

OBL.POS.CER.S.PR.CON

Presupuesto	Obl.Pte. 1 de Enero	Rec.Saldo Entrante	Total Obligaciones	Pagos Realizados	Oblig.Pend:31 Dic.
120 RETRIBUCIONES BÁSICAS Y COMPLEMENTARIAS					
121 RETRIBUCIONES POR SUSTITUCION DE FUNCIONA					
131 LABORAL TEMPORAL	4.321,17		4.321,17	4.321,17	
161 GRATIFICACIONES	25.468,55		25.468,55	25.468,55	
180 CUOTAS SOCIALES					
202 ARRENDAMIENTOS DE EDIFICIOS Y OTRAS CONST					
212 EDIFICIOS Y OTRAS CONSTRUCCIONES	5.211,01		5.211,01	5.211,01	
213 MAQUINARIA,INSTALACIONES Y UTILLAJE	11.634,80		11.634,80	11.634,80	
215 MOBILIARIO Y ENSERES	164,63		164,63	164,63	
216 EQUIPOS PARA PROCESOS DE INFORMACIÓN					
220 MATERIAL DE OFICINA	814,48		814,48	814,48	
221 SUMINISTROS	122.830,21		122.830,21	122.830,21	
222 COMUNICACIONES	8.281,48		8.281,48	8.281,48	
223 TRANSPORTES	209,16		209,16	209,16	
226 GASTOS DIVERSOS	6.667,36		6.667,36	6.667,36	
227 TRABAJOS REALIZADOS POR OTRAS EMPRESAS Y	98.436,65		98.436,65	98.436,65	
260 CONCIERTOS PARA PRESTACIÓN DE SERVICIOS S	150.866,85		150.866,85	150.866,85	
481 A ENTID.Y ACTIV. EN ÁREA PROTECC.Y PROMOC	106.725,00		106.725,00	106.725,00	
621 EDIFICIOS Y OTRAS CONSTRUCCIONES	141.709,37		141.709,37	141.709,37	
622 INSTALACIONES TÉCNICAS					
624 UTILLAJE					
626 MOBILIARIO Y ENSERES					
629 OTROS ACTIVOS MATERIALES					
631 EDIFICIOS Y OTRAS CONSTRUCCIONES					
632 INSTALACIONES TÉCNICAS					
761 A ENTID.Y ACTIV. EN ÁREA PROTECC.Y PROMOC	200.000,00		200.000,00	200.000,00	
781 A ENTID.Y ACTIV. EN ÁREA PROTECC.Y PROMOC					



Cuentas Anuales 2009

* 313B PERSONAS CON TRASTORNO MENTAL Y OTROS CO	883.340,72	883.340,72	883.340,72
100 RETRIBUCIONES BÁSICAS Y OTRAS REMUNERACIO			
120 RETRIBUCIONES BÁSICAS Y COMPLEMENTARIAS			
121 RETRIBUCIONES POR SUSTITUCION DE FUNCIONA			
131 LABORAL TEMPORAL	14.667,22	14.667,22	14.667,22
151 GRATIFICACIONES	116.013,29	116.013,29	116.013,29
160 CUOTAS SOCIALES			
202 ARRENDAMIENTOS DE EDIFICIOS Y OTRAS CONST	11.072,75	11.072,75	11.072,75
212 EDIFICIOS Y OTRAS CONSTRUCCIONES	129.066,75	129.066,75	129.066,75
213 MAQUINARIA, INSTALACIONES Y UTILLAJE	61.045,61	61.045,61	61.045,61
214 ELEMENTOS DE TRANSPORTE			
215 MOBILIARIO Y ENSERES	3.830,57	3.830,57	3.830,57
216 EQUIPOS PARA PROCESOS DE INFORMACIÓN	172,84	172,84	172,84
220 MATERIAL DE OFICINA	15.319,78	15.319,78	15.319,78
221 SUMINISTROS	697.066,76	697.066,76	697.066,76
222 COMUNICACIONES	10.550,36	10.550,36	10.550,36
223 TRANSPORTES	26.954,98	26.954,98	26.954,98
225 TRIBUTOS			
226 GASTOS DIVERSOS	99.864,13	99.864,13	99.864,13
227 TRABAJOS REALIZADOS POR OTRAS EMPRESAS Y	287.630,14	287.630,14	287.630,14
230 DIETAS	1.173,91	1.173,91	1.173,91
231 LOCOMOCIÓN	2.746,19	2.746,19	2.746,19
259 OTROS CONCIERTOS DE ASISTENCIA SANITARIA	3.219,66	3.219,66	3.219,66
260 CONCIERTOS PARA PRESTACIÓN DE SERVICIOS S	352.650,28	352.650,28	352.650,28
442 A UNIVERSIDADES PÚBLICAS DE LA REGIÓN DE	20.000,00	20.000,00	20.000,00
461 A ENTID. Y ACTIV. EN ÁREA PROTECC. Y PROMOC	294.000,00	294.000,00	294.000,00
481 A ENTID. Y ACTIV. EN ÁREA PROTECC. Y PROMOC	476.293,90	476.293,90	476.293,90
621 EDIFICIOS Y OTRAS CONSTRUCCIONES	985.457,22	985.457,22	985.457,22
622 INSTALACIONES TÉCNICAS	54.604,25	54.604,25	42.704,25
624 UTILLAJE	28.049,67	28.049,67	28.049,67

11.900,00



Cuentas Anuales 2009

825 FONDO ARTÍSTICO Y BIBLIOGRÁFICO	212,74	212,74	212,74
626 MOBILIARIO Y ENSERES	12.015,38	12.015,38	12.015,38
627 EQUIPOS PARA PROCESOS DE INFORMACIÓN			
628 ELEMENTOS DE TRANSPORTE			
629 OTROS ACTIVOS MATERIALES	1.010,00	1.010,00	1.010,00
631 EDIFICIOS Y OTRAS CONSTRUCCIONES	139.725,49	139.725,49	139.725,49
632 INSTALACIONES TÉCNICAS			
636 MOBILIARIO Y ENSERES			
640 GASTOS DE INVESTIGACIÓN Y DESARROLLO	21.707,85	21.707,85	21.707,85
645 APLICACIONES INFORMÁTICAS	5.296,56	5.296,56	5.296,56
761 A ENTID. Y ACTIV. EN AREA PROTECC. Y PROMOC.	830.000,00	830.000,00	830.000,00
781 A ENTID. Y ACTIV. EN AREA PROTECC. Y PROMOC.			
* 313F PERSONAS CON DISCAPACIDAD	4.701.418,28	4.701.418,28	4.689.518,28
120 RETRIBUCIONES BÁSICAS Y COMPLEMENTARIAS			
131 LABORAL TEMPORAL			
151 GRATIFICACIONES			
160 CUOTAS SOCIALES			
212 EDIFICIOS Y OTRAS CONSTRUCCIONES	10.326,00	10.326,00	10.326,00
213 MAQUINARIA, INSTALACIONES Y UTILLAJE	10.021,58	10.021,58	10.021,58
215 MOBILIARIO Y ENSERES	425,00	425,00	425,00
220 MATERIAL DE OFICINA	831,56	831,56	831,56
221 SUMINISTROS	17.201,46	17.201,46	17.201,46
222 COMUNICACIONES	198,51	198,51	198,51
226 GASTOS DIVERSOS	299,60	299,60	299,60
227 TRABAJOS REALIZADOS POR OTRAS EMPRESAS Y	5.220,00	5.220,00	5.220,00
231 LOCOMOCIÓN			
622 INSTALACIONES TÉCNICAS	4.851,82	4.851,82	4.851,82
626 MOBILIARIO Y ENSERES	3.302,75	3.302,75	3.302,75
629 OTROS ACTIVOS MATERIALES	611,00	611,00	611,00
631 EDIFICIOS Y OTRAS CONSTRUCCIONES	49.372,19	49.372,19	49.372,19



Cuentas Anuales 2009

632 INSTALACIONES TÉCNICAS				
636 MOBILIARIO Y ENSERES				
* 313H TURISMO SOCIAL	102.661,47	102.661,47	102.661,47	
** 51 I.M.A.S.	5.687.420,47	5.687.420,47	5.675.520,47	11.900,00
*** Total	5.687.420,47	5.687.420,47	5.675.520,47	11.900,00



Cuentas Anuales 2009

OBL.POS.CER.S.PR.CON

Presupuesto	Obl.Pte. 1 de Enero	Rec.Saldo Entrante	Total Obligaciones	Pagos Realizados	Oblig.Pend:31 Dic.
100 RETRIBUCIONES BÁSICAS Y OTRAS REMUNERACIONES					
120 RETRIBUCIONES BÁSICAS Y COMPLEMENTARIAS					
121 RETRIBUCIONES POR SUSTITUCIÓN DE FUNCIONARIO					
130 LABORAL FIJO					
131 LABORAL TEMPORAL	17.356,97		17.356,97	17.356,97	
151 GRATIFICACIONES	134.905,00		134.905,00	134.905,00	
160 CUOTAS SOCIALES					
202 ARRENDAMIENTOS DE EDIFICIOS Y OTRAS CONSTRUCCIONES					
212 EDIFICIOS Y OTRAS CONSTRUCCIONES	56.118,96		56.118,96	56.118,96	
213 MAQUINARIA, INSTALACIONES Y UTILLAJE	181.965,11		181.965,11	181.965,11	
214 ELEMENTOS DE TRANSPORTE					
215 MOBILIARIO Y ENSERES	16.473,13		16.473,13	16.473,13	
216 EQUIPOS PARA PROCESOS DE INFORMACIÓN	733,64		733,64	733,64	
220 MATERIAL DE OFICINA	35.349,03		35.349,03	35.349,03	
221 SUMINISTROS	1.195.209,04		1.195.209,04	1.195.209,04	
222 COMUNICACIONES	19.313,88		19.313,88	19.313,88	
223 TRANSPORTES	75.047,53		75.047,53	75.047,53	
225 TRIBUTOS					
226 GASTOS DIVERSOS	895.040,91		895.040,91	895.040,91	
227 TRABAJOS REALIZADOS POR OTRAS EMPRESAS Y	803.756,03		803.756,03	803.756,03	
230 DIETAS	930,61		930,61	676,14	254,47
231 LOCOMOCIÓN	4.844,38		4.844,38	4.844,38	
260 CONCIERTOS PARA PRESTACIÓN DE SERVICIOS	1.205.595,96		1.205.595,96	1.205.595,96	
461 A ENTID.Y ACTIV. EN ÁREA PROTECC.Y PROMOC	238.348,64		238.348,64	238.348,64	
471 A ENTID.Y ACTIV. EN ÁREA PROTECC.Y PROMOC	37.318,00		37.318,00	37.318,00	
481 A ENTID.Y ACTIV. EN ÁREA PROTECC.Y PROMOC	603.646,65		603.646,65	603.646,65	
621 EDIFICIOS Y OTRAS CONSTRUCCIONES	888.181,57		888.181,57	888.181,57	



Cuentas Anuales 2009

622 INSTALACIONES TÉCNICAS	23.407,73		23.407,73	23.407,73	
623 MAQUINARIA	2.900,00		2.900,00	2.900,00	
624 UTILLAJE	44.462,97		44.462,97	44.462,97	
625 FONDO ARTÍSTICO Y BIBLIOGRÁFICO					
626 MOBILIARIO Y ENSERES	749.793,25		749.793,25	749.793,25	
629 OTROS ACTIVOS MATERIALES	3.840,25		3.840,25	3.840,25	
631 EDIFICIOS Y OTRAS CONSTRUCCIONES	501.842,03		501.842,03	501.842,03	
632 INSTALACIONES TÉCNICAS	25.247,06		25.247,06	25.247,06	
634 UTILLAJE	4.323,07		4.323,07	4.323,07	
636 MOBILIARIO Y ENSERES	159.709,54		159.709,54	159.709,54	
639 OTROS ACTIVOS MATERIALES	1.897,24		1.897,24	1.897,24	
761 A ENTID. Y ACTIV. EN ÁREA PROTECC. Y PROMOC	2.877.521,40		2.877.521,40	2.877.521,40	
781 A ENTID. Y ACTIV. EN ÁREA PROTECC. Y PROMOC					
* 313G PERSONAS MAYORES	10.805.079,58		10.805.079,58	10.804.825,11	254,47
** 51 I.M.A.S.	10.805.079,58		10.805.079,58	10.804.825,11	254,47
*** Total	10.805.079,58		10.805.079,58	10.804.825,11	254,47



Cuentas Anuales 2009

OBL.POS.CER.S.PR.CON

Presupuesto	Obl.Pto. 1 de Enero	Rec.Saldo Entrante	Total Obligaciones	Pagos Realizados	Oblig.Pend.31 Dic.
120 RETRIBUCIONES BÁSICAS Y COMPLEMENTARIAS					
121 RETRIBUCIONES POR SUSTITUCIÓN DE FUNCIONA					
131 LABORAL TEMPORAL	3.807,41		3.807,41	3.807,41	
151 GRATIFICACIONES					
160 CUOTAS SOCIALES					
202 ARRENDAMIENTOS DE EDIFICIOS Y OTRAS CONST					
212 EDIFICIOS Y OTRAS CONSTRUCCIONES	9.369,97		9.369,97	9.369,97	
213 MAQUINARIA, INSTALACIONES Y UTILLAJE	2.521,66		2.521,66	2.521,66	
215 MOBILIARIO Y ENSERES	839,72		839,72	839,72	
216 EQUIPOS PARA PROCESOS DE INFORMACIÓN					
220 MATERIAL DE OFICINA	8.344,75		8.344,75	8.344,75	
221 SUMINISTROS	24.890,35		24.890,35	24.890,35	
222 COMUNICACIONES	61.407,19		61.407,19	61.407,19	
223 TRANSPORTES					
226 GASTOS DIVERSOS	24,01		24,01	24,01	
227 TRABAJOS REALIZADOS POR OTRAS EMPRESAS Y	108.694,21		108.694,21	108.694,21	
230 DIETAS	53,00		53,00	53,00	
231 LOCOMOCIÓN	3.764,60		3.764,60	3.764,60	
621 EDIFICIOS Y OTRAS CONSTRUCCIONES					
622 INSTALACIONES TÉCNICAS					
624 UTILLAJE	856,34		856,34	856,34	
626 MOBILIARIO Y ENSERES	69.182,19		69.182,19	69.182,19	
627 EQUIPOS PARA PROCESOS DE INFORMACIÓN	10.516,94		10.516,94	10.516,94	
629 OTROS ACTIVOS MATERIALES					
631 EDIFICIOS Y OTRAS CONSTRUCCIONES					
632 INSTALACIONES TÉCNICAS	11.689,32		11.689,32	11.689,32	
645 APLICACIONES INFORMÁTICAS	60.139,94		60.139,94	60.139,94	



* 313N VALORACIÓN Y DIAGNÓSTICO	376.101,60		376.101,60	376.101,60
100 RETRIBUCIONES BÁSICAS Y OTRAS REMUNERACIONES				
120 RETRIBUCIONES BÁSICAS Y COMPLEMENTARIAS				
121 RETRIBUCIONES POR SUSTITUCIÓN DE FUNCIONARIO				
131 LABORAL TEMPORAL				
151 GRATIFICACIONES				
160 CUOTAS SOCIALES				
202 ARRENDAMIENTOS DE EDIFICIOS Y OTRAS CONSTRUCCIONES	4.259,80		4.259,80	4.259,80
212 EDIFICIOS Y OTRAS CONSTRUCCIONES	1.068,59		1.068,59	1.068,59
213 MAQUINARIA, INSTALACIONES Y UTILLAJE	1.116,82		1.116,82	1.116,82
215 MOBILIARIO Y ENSERES	573,26		573,26	573,26
216 EQUIPOS PARA PROCESOS DE INFORMACIÓN	545,20		545,20	545,20
220 MATERIAL DE OFICINA	9.936,73		9.936,73	9.936,73
221 SUMINISTROS	2.154,20		2.154,20	2.154,20
222 COMUNICACIONES	59.033,42		59.033,42	59.033,42
226 GASTOS DIVERSOS	9.916,74		9.916,74	9.916,74
227 TRABAJOS REALIZADOS POR OTRAS EMPRESAS Y	34.163,52		34.163,52	34.163,52
230 DIETAS	148,00		148,00	148,00
231 LOCOMOCIÓN	245,61		245,61	245,61
461 A ENTIDAD Y ACTIV. EN ÁREA PROTECC. Y PROMOC.	603.353,00		603.353,00	603.353,00
471 A ENTIDAD Y ACTIV. EN ÁREA PROTECC. Y PROMOC.	11.075,00		11.075,00	11.075,00
481 A ENTIDAD Y ACTIV. EN ÁREA PROTECC. Y PROMOC.	509.359,12		509.359,12	509.359,12
485 A ENTIDAD Y ACTIV. EN ÁREA EMPLEO Y RELAC.	475.688,00		475.688,00	475.688,00
626 MOBILIARIO Y ENSERES	989,65		989,65	989,65
629 OTROS ACTIVOS MATERIALES				
631 EDIFICIOS Y OTRAS CONSTRUCCIONES				
649 OTRO INMOVILIZADO INMATERIAL	12.992,00		12.992,00	12.992,00
761 A ENTIDAD Y ACTIV. EN ÁREA PROTECC. Y PROMOC.				
781 A ENTIDAD Y ACTIV. EN ÁREA PROTECC. Y PROMOC.				
* 314C PENSIONES, AYUDAS Y SUBVENCIONES	1.736.618,66		1.736.618,66	1.736.618,66



Cuentas Anuales 2009

** 51 I.M.A.S.	2.112.720,26		2.112.720,26	2.112.720,26	
*** Total	2.112.720,26		2.112.720,26	2.112.720,26	



Cuentas Anuales 2009

Proyectos

LQP-M523


ISSO - EJERCICIO 2008

Proyectos de Inversión

Proyecto	Presupuesto	Inicio	Final	Inversión	Ej. 2009	Ej. 2010	Ej. 2011	Posteriores	Fin. Propi a	Fin. Afectada	Fin. Extern a
10283 PRESTACION INGRESO MINIMO DE I		2.002	2.009								
10294 AYUDAS PERIODICAS DE INSERCIÓN		2.002	2.009								
10297 AYUDAS ECONOMICAS PARA EL CUID		2.002	2.005								
11588 PENSIONES F.A.S.		2.002	2.009	792.459,68							
11866 SUBVENCIONES PROGRAMAS GENERICOS				224.999,63							
11867 PLAN DESARROLLO GITANO				549.999,00							
11879 FASEN(CONVENIO)-PROGR.PERSONAS				512.600,00							
11880 FAMIIE(CONVENIO)-ACT.Y SERV,AS				840.348,00							
11891 FEDERAC.SORDOS(CONVENIO)-ACT.				110.800,00							
11894 PROGRAMAS GENERICOS				200.000,00							
11897 FADIS(CONVENIO)-ACT.Y SERV. AS				3.503.950,00							
11898 PLAN ATENCION INTEGRAL P.C.I.D.				401.844,62							
11899 PLAN GERONTOLÓGICO				1.538.726,25							
12017 FAMIIE(CONVENIO)-MEJORA CENTRO				180.300,00							
12381 SUBVENCIONES PROGRAMAS PERSONA				573.150,00							
12382 SUBVENCION PERSONAS CON DISCAP				149.100,00							

Cuentas Anuales 2009

12383 SUBVENCIÓN GITANOS			82.940,00				
12384 SUBVENCIÓN RECLUSOS Y EXRECL			41.471,00				
12388 SUBVENCIÓNES OTROS COLECTIVOS			130.000,00				
12421 SUBVENCIÓN ACTUACIONES ESTRUCT			526.317,14				
14674 AYUDAS PERIÓDICAS A PERSONAS C	2.002	2.009					
20518 PREVENCIÓN RIESGOS LABORALES	2.002	2.009	82.210,59				
20522 MOBILIARIO PARA OFICINAS DE SE	2.002	2.004					
20528 DEMOLICIONES EN RESID. LUIS VA	2.002	2.009	165.346,28				
20565 OBRAS DE REFORMA Y ADECUACIÓN	2.002	2.009	263.935,43				
20578 DOT. Y EQUIP. CENT. ATENCA. PERS.	2.002	2.009	131.788,50				
20579 ADQUISICIÓN DE MAQUINARIA	2.002	2.004					
20582 AYUDAS PARA PROGRAMAS DE INSER	2.002	2.009	432.761,00				
20583 AYUDAS PARA PROGRAMAS DE INSER	2.002	2.009	19.121,00				
20585 AYUDAS PARA PROGRAMAS DE INSER	2.002	2.009					
20586 AYUDAS NO PERIÓDICAS DE INSERC	2.002	2.009					
20587 AYUDAS INDIVIDUALIZADAS A PERS	2.002	2.009					
20588 AYUDAS ECONÓMICAS PARA PERSONA	2.002	2.009					
20589 AYUDAS DE URGENTE NECESIDAD.	2.002	2.003					
20597 DOTAC. Y EQUIP. CENTR. TURISMO SOC	2.002	2.009	19.522,28				





Cuentas Anuales 2009

20801 DOTAC.Y EQUI.SUBD.PENSI.AYUDAS		2.002	2.009	23.842,18															
20742 CONSTRUCCION DE NUEVO C.O. CAN		2.002	2.005																
21070 FEAFES.ACTIVIDADES Y SERV.Y MA				319.750,00															
21071 ASPAYM. ACTIVIDADES Y SERVICIOS				81.000,00															
21239 AYTO.MURCIA-CONVENIO PLAN GERO				65.102,00															
21262 ASPAJUNIDE-CONSTRUCCION RESIDE				252.217,50															
21267 AMPY-CONSTRUCCION Y EQUIPAMIEN				318.900,00															
21888 FUNDOWN. PROGRAMAS PERSONAS DI				411.856,00															
21889 FEAPS.MANTENIMIENTO CENTROS Y				6.975.000,00															
21896 FED. ALZHEIMER - ACTIV.Y SS. A				192.942,00															
23262 INSTALACIONES TECNICAS		2.002	2.002																
23822 ACT. EN CENTROS PERS.MAY.(CON.		2.002	2.008	74.689,14															
24423 OBRAS DE ADECUACION EN RESIDEN		2.002	2.002																
30130 AMPY. MANTENIMIENTO CENTRO OCU				133.440,00															
30144 A.M.LUCHA FIBROSIS QUISTICA-CO				36.523,00															
30866 ADQUISICION DE MOBILIARIO Y EN		2.002	2.004																
30867 OBRAS ADECUACION C.R. ESPINARDO		2.002	2.008	26.793,15															
30868 ADQUISICION DE MAQUINARIA		2.002	2.004																
30869 OBRAS DE ADAPTACION DE CENTROS		2.002	2.002																

Cuentas Anuales 2009

30870	ADQUISICION DE MOBILIARIO Y EN	2.002	2.004						
30871	ADQUISICION DE MAQUINARIA	2.002	2.002						
30872	OBRAS DE REFORMA Y ADECUACION	2.002	2.003						
30873	OBRAS REMODELACION/ADECUACION	2.002	2.008	6.158,00					
30874	ADECUACION DE INSTALACIONES EL	2.002	2.003						
30875	ACTUACIONES DE PLANES DE EMERG	2.002	2.002						
30876	ACTUALIZACION SISTEMAS AUDIOVI	2.002	2.003						
30877	RENOVACION DEL PARQUE MOVL	2.002	2.009	24.133,28					
30878	ADQUISICION DE MOBILIARIO Y EN	2.002	2.004						
30879	OBRAS ADECUACION S.E.D. EN R.P	2.002	2.003						
30880	ADECUACIONES DE INST. ELECTRI	2.002	2.003						
30882	INVERSIONES NECESARIAS PARA IM	2.002	2.003						
30883	BECAS DE COLABORACION ARCHIVIS	2.002	2.009	7.858,64					
30884	INSTALACIONES TECNICAS	2.002	2.002						
30885	ADQUISICION MATERIAL DE OTROS	2.002	2.003						
30886	INVERSIONES NORMA MODERNIZACION	2.002	2.009	53.803,33					
30887	INSTALACIONES TECNICAS	2.002	2.003						
30888	ADQUISICION UTILLAJE	2.002	2.003						
30889	FONDO ARTISTICO Y BIBLIOGRAFICO	2.002	2.004						
30890	OBRAS REFORMA Y ADECUAC.	2.002	2.003						

[Handwritten signature]

Cuentas Anuales 2009

CENTR	30180 AYNOR. PROGRAMA PERSONAS DISCA		36.300,00				
	24482 REMODELACION DEL C.O. EL PALMAR	2.002	2.003				
	31178 FONDO ARTISTICO Y BIBLIOGRAFICO	2.002	2.004				
	31182 ADQUISICION DE UTILIAJE	2.002	2.003				
	31199 ADECUACION DE S.E.D. DE SAN JA	2.002	2.003				
	31200 ADQUISICION DE UTILIAJE	2.002	2.002				
	31664 AFIM. MANTENIMIENTO CENTRO DE DIA			43.185,00			
	31665 FED.ASOC. PARKINSON. ACTIVIDADE			40.850,00			
	32226 ADQUISICION MAQUINARIA CENTROS	2.003	2.004				
	32229 OBRAS DE ADECUACION EN CENTRO.	2.003	2.004				
	32232 ADQUISICION DE MAQUINARIA	2.003	2.004				
	32234 FONDO ARTISTICO Y BIBLIOGRAFICO	2.003	2.004				
	32235 IMPLANTAC. PROGRAMA GESTION EXP	2.003	2.004				
	32236 AYUDAS PARA MAYORES EN EL MEDI	2.003	2.009				
	32238 PROGRAMA DE SERVICIOS DE ESTAN	2.003	2.006	108.384,80			
	32239 ADQUISICION MATERIAL AUDIOVISUAL	2.003	2.004				
	32240 AYUDAS ESPEC. CIRCUNST. CARACTER	2.003	2.009				
	32241 OBRAS REFORMA Y ADECUACION HOG	2.003	2.009	238.053,08			
	32242 FUNDACIONES TUTELA	2.003	2.003				

Handwritten signature or mark



PERSONAS IN																							
32243 A LA CONSEJ. DE TRABAJO Y POLIT		2.003	2.004																				
32244 ADECUACIÓN EDIFICIOS SERVICIOS		2.003	2.009	12.620,91																			
32245 ADECUACIÓN INSTALACIONES TÉCNICAS		2.003	2.003																				
32246 ADQUISICIÓN OTROS ACTIVOS MATE		2.003	2.003																				
32247 OBRAS ADEC.Y REF. R.P.M. ALHAMA		2.003	2.007																				
32248 DOT.Y EQUIP.CENTROS OCUPACIONA		2.003	2.009	112.335,87																			
32249 DOT.Y EQUIP.SERVICIOS CENTRALE		2.003	2.009	17.451,57																			
32250 DOTAC.Y EQUIP.RESIDENCIA LUIS		2.003	2.005																				
32251 DOTAC.Y EQUIP.EN GESTIÓN DE SE		2.004	2.006																				
32252 OBRAS REFORMA Y ADEC. EN C.O.		2.004	2.008	25.884,51																			
32253 ADECUACION EDIFICIOS E INST. A		2.003	2.007																				
32254 ADECUACION EDIFICIOS E INST. A		2.003	2.005																				
31201 ADEC. DE SUBD.PENSIONES AYUDA		2.002	2.002																				
31202 OBRAS REF.Y ADEC. EN R.P.M DE		2.002	2.006																				
31203 ADQUISICIÓN DE MAQUINARIA		2.002	2.002																				
31204 RENOVACION DEL PARQUE MOVIL		2.002	2.002																				
32559 INTEGRACION COLECT RIESGO EXCL				1.950.000,00																			
31215 ADQUISICIÓN DE MATERIAL OTROS		2.002	2.002																				

[Handwritten signature]



Cuentas Anuales 2009

31223 ADQUISICIÓN DE MATERIAL INFORM		2.002	2.002							
31246 FONDO ARTÍSTICO Y BIBLIOGRÁFICO		2.002	2.002							
31252 OBRAS REFOR. Y ADECU.RPM FJ/AS		2.002	2.005							
31254 OBRAS REF. Y ADECU/H.P.MI. CART		2.002	2.002							
31263 FONDO ARTÍSTICO Y BIBLIOGRÁFICO		2.002	2.002							
31265 ADQUISICIÓN MATERIAL INFORMÁTICO		2.002	2.002							
31266 ADQUISICIÓN MATERIAL INFORMÁTICO		2.002	2.002							
31267 ADQUISICIÓN MATERIAL INFORMÁTICO		2.002	2.003							
31268 OBRAS DE REF. Y ADECUACIEN C.O.		2.002	2.008	44.163,74						
31271 ADQUISICIÓN MATERIAL INFORMÁTICO		2.002	2.003							
31278 ADQUISICIÓN DE UTILLAJE		2.002	2.002							
31279 ADQUISICIÓN DE UTILLAJE		2.002	2.002							
33488 CONSTRUCCION NUEVA R.P.MAYORES	2.000.000,00	2.004	2.009	105.814,06	1.000.000,00	500.000,00				
33491 ADECUACION A ESTANC. DIURNAS HP		2.004	2.007							
33492 ADECUACION A EST. DIURNAS H.ALC		2.004	2.006							
33493 ADECUAC.HPM CARAVACA A CENTRO		2.004	2.004							
33495 ADEC. PREVEN.LEGIONELOSIS C.OCU		2.004	2.006							
33496 MEDIDAS DE FOMENTO SOCIAL		2.004	2.009	12.927,15						
33497 OBRAS REFORMA Y ADEC. EN C.O.		2.004	2.008	29.771,40						

[Handwritten signature]



Cuentas Anuales 2009

33498 OBRAS REFOR Y ADECUACIÓN EN C.	2.004	2.008	26.984,79				
33499 OBRAS REFOR Y ADECUAC.CENTROS	2.004	2.009	53.036,60				
33500 OBRAS REFORMA Y ADECU. EN R.P.M.	2.004	2.010	818.073,48	2.000.000,00	1.500.000,00		
33501 CONST.Y EQUIP.NUEVO CENTRO DE	2.004	2.006					
33502 CONST.TALLERES OCUPAC.C.O JULI	2.004	2.004					
33503 INDEMNIZACIONES PRESOS LEY DE	2.004	2.006					
33504 ADQUIS.CENTRALIZADA LICENCIAS	2.004	2.004					
33505 A LA CONSERVIA DE TRABAJO Y P	2.005	2.006					
33506 INV. REPO.CENTROS ATEN.PERS.MA	2.005	2.006					
33507 ADLOCAL SERVICIO ATENCIÓN PE	2.005	2.006					
33508 ADLOCAL SERV. PERSONAS CONIE	2.005	2.006					
33509 SEGURIDAD EN SERVIDORES Y DATOS	2.004	2.004					
33510 ADECUACION DE REDES Y COMUNICA	2.004	2.004					
33511 FUND.MURC.TUTELA Y DEF.ADULTOS	2.004	2.009	250.000,00				
33512 OBRAS ADEG. CENTRO OJA PERS.MA	2.005	2.006					
33513 ESTANCIAS DIURNAS ENF. MENTALE	2.006	2.006					
33515 AMPLIACION Y REFORMA H.P.M.D	2.006	2.006					
33516 FUN.MURC.TUTELA Y DEF.ADULTOS	2.006	2.009	3.000,00				



Cuentas Anuales 2009

34842 Gastos Funcionam. Dirac.y Serv	513.470,15	2.005	2.007	1.996.711,76	324.368,76				
34843 GTOS. FUNC. R.E.M.C LUIS VALEN	339.337,69	2.005	2.007	1.470.579,77	14.849,57				
34844 GTOS. FUNC. SERVICIOS TECNICOS	9.587,38	2.005	2.006		9.708,38				
34845 GTOS.FUNC.ATENC. DIRECT. A P.D	1.200.324,96	2.005	2.007	5.337.828,52	40.769,82				
34848 GASTOS FUNCIONT. CENTROS TURIS	582,93	2.005	2.006	114.645,84	591,56				
34848 FORMACION DEL PERS. (ORG. PROP		2.005	2.008	774,00					
34849 FORMACIÓN DEL PERS. (ORG. AJEN		2.005	2.008	7.195,00					
34850 CONCIERTOS PREST.SS A OTROS CO		2.005	2.006						
34851 CONCIERTOS PREST.SS A ENFERMOS		2.005	2.006						
34852 GASTOS FUNC.DE RESID. Y HOG.PE	2.429.473,05	2.005	2.009	9.581.209,75	59.995,71				
34853 GTOS FUNCIONAMIENTO SUBD. PENS	32.524,58	2.005	2.006	518.917,01	33.182,94				
34855 CONCIERTOS PREST.SS A PERSONAS		2.005	2.006						
34856 CONCIERTOS PREST.SS VIVIENDAS		2.005	2.006						
34857 PLAN GERONTOLOGICO	1.323.646,00	2.005	2.006						
34858 AYUDA ECON. P.M. ESTANCIAS EN		2.005	2.007						
34859 ASOCIAC. Y FUNDAC. PERSONAS CON		2.005	2.005						
34861 GTOS.FUNCIO.CENTROS PERS.MAYOR		2.005	2.006	158.133,77					
34862 AD.RE.FJ.ASTURIANO PARA RPM·EL	5.600.000,00	2.005	2.009	4.955.664,82	1.000.000,00				
34863 TURISMO SOCIAL DE PERSONAS MAY		2.006	2.007						



Cuentas Anuales 2009

34664 PLAN DE DEPENDENCIA	2.006	2.006	3.846.855,00	2.006	3.832.532,50	1.253.640,00													
34665 OBRAS ADECUAC.UNIDADES VALORAC	2.005	2.005		2.005															
34666 AMPLIACION EDIF.SERV.GENERALES	2.005	2.005		2.005															
34667 ADAPTAC.SERV.ESTANCIAS DIURNAS	2.005	2.005		2.005															
34668 REMANENTE TESORERIA 2004 OP.CO	2.005	2.005		2.005															
34669 REMANENTE TESORERIA 2004 OP.CA	2.005	2.005		2.005															
34670 A LA UMU ESTUDIO SOBRE LA DEPE	2.006	2.006		2.006															
34671 ADECUACION LOCAL SERVIC PERSON	2.006	2.007		2.007															
34770 FEAPS(CONVENIO)MEJORA CENTROS			120.000,00																
34771 ASPAYM-CONST/EQUIP.CENTRO MUL			200.000,00																
34772 ADANER-CONSTRUCCION CENTRO P.D			241.043,69																
34775 URCI(CONVENIO)-MANTEN.CENTRO O			79.000,00																
34777 GEOM-CONST/EQUIPAM. CENTRO OC			186.000,00																
35408 ASTRADE-CONST.CENTRO RESIDENC.			561.380,48																
35410 APICES-AMORTIZACION PRESTAMO			22.000,00																
36016 AYUDAS PARA PROGRAMAS INCLUSIO	2.006	2.009	186.382,00																
36017 AYUDA PROGRAM.INCLUSION A IN.S/A	2.006	2.009																	
36018 ADECUAC.ESTANC.DIURNAS ALZEHIM	2.006	2.006																	
36019 AYUDAS MUJERES VICTIMAS	2.006	2.009																	



Cuentas Anuales 2009

VIOLEN								
36020 ADQU.Y ADECUAC.LOCAL UNIDAD VA		2.006	2.009	666.426,38				
36021 CONSTRUC.NUEVO CENTRO OCUPACIO	4.884.700,00	2.006	2.009	2.948.112,94	600.000,00			
36023 GASTOS DE FUNCIONAMIENTO DE U.	1,00	2.007	2.007	218.379,49				
36024 GASTOS DE FUNCIONAMIENTO U.V.	1,00	2.007	2.007	137.317,61				
36025 GASTOS DE FUNCIONAMIENTO DE U.	1,00	2.007	2.007	26.470,31				
36028 INVESTIGACIONES EN MATERIA DE		2.007	2.008	43.415,70				
36029 REFORMA DEL CENTRO DE DIA DE A		2.006	2.006					
36030 MEJORA INSTALACI. C.O. JULIO L		2.006	2.006					
36031 EMPRESAS PRIVADAS AYUDAS PROGR		2.006	2.009	13.620,00				
36032 AFIM.TALLERES HAB.RPM F.JAVIER		2.006	2.008	32.267,82				
36033 AFESMO. ATENC. ENFERMOS EN VIV		2.007	2.009	223.852,83				
36034 APCOM.ATENC.DISCAPAC.PSIQ.EN V		2.006	2.009	99.072,29				
36035 AFIM. TALLERES HAB.RESID.LUIS		2.006	2.008					
36036 ADEC.EDIF.SUBD.GESTION SERVICI		2.006	2.006					
36037 ADEC.EDIF.SUBD.PENSIONES,AYUDA		2.006	2.007					
36038 OBRAS MEJORA Y AMPLIACION C.O.		2.006	2.006					
36039 CONCIERTO CENTRO DE MAYORES CA		2.007	2.012	568.539,70	665.190,00	706.125,00	741.431,00	778.502,00
36040 Concierto resid.mayores Los AI		2.007	2.012	222.919,80	258.261,00	282.450,00	296.572,00	311.401,00



Cuentas Anuales 2009

36041 CONCIERTO RESIDENCIA MAYORES L		2.007	2.012	182.481,85	235.212,00	240.082,00	252.086,00	264.690,00
36042 CONCIERTO RES.MAYORES VIRGEN R		2.007	2.010	3.505,37	116.218,00			
36043 A CORP.LOC.SUBVEN.PROGRAMA PER		2.007	2.009					
36044 ACTUAC.EXTRAORDINA.RESIDENC.PE		2.007	2.009	222.257,29				
36045 A CORP.LOC.CONST.REM Y EQUIP.C		2.007	2.009	241.482,86				
36700 CONCIERTO ASPRODES.ATENC. DE D		2.006	2.009	556.349,44				
36701 CONCIERTO APCOM.ATENC.PERSONAS		2.006	2.009	84.427,70				
36702 CONCIERTO VALLE RICOTE.AT.PERS		2.006	2.009	41.445,12				
36703 CONCIERTO AFIM. ACTIV.DEPORTE,		2.007	2.008					
36704 CONCIERTO AFIM. DESARROLLO DE		2.006	2.007					
36705 PROGRAMA FAMILIAS ACOGEDORAS.A		2.007	2.009	117.572,66				
36706 CONCIERTO ASPAPROS.AT.PERSONAS		2.006	2.009	194.416,73				
36707 CONCIERTO RES.S.TERESA ABARÁN.	1,00	2.006	2.012	276.233,06		338.940,00	355.887,00	373.681,00
36708 CONCIERTO RESIDENCIA ALTAVIDA.	115.588,00	2.007	2.012	784.502,56	955.566,00	1.045.065,00	1.097.318,00	1.152.184,00
36709 CONCIERTO HOSP. R.S.FCO.ÁGUILAS		2.006	2.012	960.032,62		1.200.412,00	1.260.433,00	1.323.455,00
36710 CONCIERTO AYTO.ALCANTARILLA.AT	1,00	2.006	2.012	273.223,37	309.914,00	338.940,00	355.887,00	373.681,00
36711 CONCIERTO RESIDENCIA AZAHAR. A	386.724,00	2.007	2.012	520.888,32	322.826,00	706.125,00	741.431,00	778.502,00
36712 CONCIERTO RESIDENCIA ANCIANOS.	1,00	2.006	2.012	546.769,34	581.087,00	748.493,00	785.917,00	825.213,00



Cuentas Anuales 2009

36713 CONCIERTO RESIDENC.VIRGEN MAR.		2.006	2.012	522.773,71		663.757,00	696.945,00	731.792,00
36714 CONCIERTO RESID.LOS ALMENDROS,	322.270,00	2.007	2.007		340.950,00	118.480,00		
36715 CONCIERTO RESIDENCIA SAN PABLO		2.007	2.012	658.408,90	393.848,00	861.472,00	904.546,00	949.773,00
36716 CONCIERTO HOSP-ASILO REAL PIED	1,00	2.006	2.012	576.309,31		734.370,00	771.088,00	809.642,00
36717 CONCIERTO HOSP-ASILO REAL PIED	1,00	2.006	2.008	23.229,23				
36718 CONCIERTO FUND.HOSPITAL DE CIE	1,00	2.006	2.012	336.370,31		423.675,00	444.858,00	467.101,00
36719 CONCIERTO FUNDAC.S.JOSE S.ENRI		2.006	2.012	1.143.647,32		1.496.985,00	1.571.834,00	1.650.426,00
36720 CONCIERTO RES.S. AGUSTÍN.F.ÁLA	1,00	2.006	2.012	182.125,74	206.617,00	225.960,00	237.258,00	249.120,00
36721 CONCIERTO RESIDENCIA ALICANTE.		2.007	2.012	253.574,20	287.582,00	320.775,00	336.814,00	353.655,00
36722 CONCIERTO RESIDENCIA CASER. LORCA	1.160.170,00	2.007	2.012	993.986,71	1.162.176,00	1.412.250,00	1.482.862,00	1.557.005,00
36723 CONCIERTO FUND.SAN DIEGO LORCA	1,00	2.006	2.012	458.403,34	477.783,00	663.757,00	696.945,00	731.792,00
36724 CONCIERTO RES.LOS ALCÁZARES.AT	129.018,00	2.007	2.012	149.846,66	186.254,00	197.715,00	207.600,00	217.980,00
36725 CONCIERTO RESID.FÁTIMA.MOLINA.		2.006	2.012	593.862,65		819.105,00	860.060,00	903.063,00
36726 CONCIERTO RESIDENCIA LA FUENSA	193.362,00	2.007	2.012	213.982,25	258.261,00	282.450,00	296.572,00	311.401,00
36727 CONCIERTO RESID.AMPARO.S.ÁNGEL	1,00	2.006	2.012	352.537,51	400.305,00	437.797,00	459.687,00	482.672,00
36728 CONCIERTO RESIDENCIA VILLADEMA		2.007	2.007					
36729 CONCIERTO RESID.SAN PEDRO. ATE		2.006	2.012	1.085.097,53		1.412.250,00	1.482.862,00	1.557.005,00
36730 CONCIERTO RESI.PURISIMA.TOTANA	1,00	2.006	2.012	508.639,69		677.880,00	711.774,00	747.362,00



Cuentas Anuales 2009

36731 CONCIERTO RE.PURISIMA.TOTANA.M	1,00	2.006	2.009	22.049,97				
36732 CONCIERTO RES.S.ISABEL.VILLANU		2.006	2.012	812.136,71	1.016.820,00	1.067.661,00	1.121.044,00	
36733 CONCIERTO JESÚS ABANDONAD.PERS		2.006	2.012	48.487,83	70.612,00	74.143,00	77.850,00	
36734 CONCIERTO CÁRITAS.AT.PERSONAS		2.006	2.009	9.107,76				
36735 CONCIERTO JESÚS ABANDONADO.PER		2.006	2.009	64.387,50				
36736 CONCIERTO EJEC.ESTANCIAS DIURN	105.000,00	2.007	2.009	112.632,46				
36737 CONCIERTO EJEC.EST.DIURNAS-ALC	105.000,00	2.007	2.009	118.720,69				
36738 CONCIERTO EJEC.ESTANC.DIURNAS-	105.000,00	2.007	2.009	118.340,18				
36739 CONVENIO ASOC."EDAD DORADA M.L		2.007	2.009	127.687,50				
36740 CONCIERTO EJEC.ESTANC.DIURNAS-	105.000,00	2.007	2.009	118.724,35				
36741 CONCIERTO EJEC.ESTANCIAS DIURN	105.000,00	2.007	2.009	112.632,46				
36742 CONCIERTO EJEC.ESTANCIAS DIURN	105.000,00	2.007	2.009	112.220,35				
36743 CONCIERTO EJEC.ESTANCIAS DIURN	105.000,00	2.007	2.009	118.562,35				
36744 CONCIERTO EJEC.EST.DIURNAS-MOL	103.163,00	2.007	2.009	115.052,90				
36745 CONVENIO ASOC."EDAD DORADA M.P		2.006	2.009	118.140,00				
36746 CONCIERTO EJEC.EST.DIURNAS-S.B	116.966,00	2.007	2.009	124.252,44				
36747 CONCIERTO EJEC.EST.DIURNAS-PTO	105.000,00	2.007	2.009	104.292,50				
36748 CONCIERTO EJEC.EST.DIURNAS-TOR	105.000,00	2.007	2.009	118.720,69				



Cuentas Anuales 2009

36749 CONCIERTO EJEC.ESTANCIAS DIURN	105.000,00	2.007	2.009	112.632,46				
36750 CONCIERTO FUND.CARLOS SORIANO-	97.078,00	2.006	2.009	100.000,00				
36751 CONVENIO SIERVAS JESUS-PLAZAS		2.006	2.009	120.000,00				
36752 CONVENIO CRUZ ROJA-MONITORES C	1,00	2.006	2.009	85.917,00				
36753 CONVENIO ASOC.FAMILIAS MAY.DEP		2.006	2.008	33.336,00				
36754 CONCIERTO ASPRODES.AT.PERSONAS		2.006	2.009	81.053,13				
36755 CONCIERTO RESIDENCIA ALICANTE		2.007	2.009	690.859,33				
36756 PLAZAS RESID. E.M.CRONICOS FUE		2.007	2.009	156.296,04				
36757 CONCIERTO ALFA.VIVIENDAS TUTEL		2.006	2.009	232.861,74				
36758 CONCIERTO AYTO.ARCHENA.ESTANCI	55.402,00	2.007	2.011	55.927,20	58.724,00	25.692,00		
36759 CONCIERTO AYTO.BLANCA.ESTANCI	70.306,00	2.007	2.011	95.862,98	73.822,00	123.528,00	129.654,00	
36760 AYTO.BENIEL.EJ.CUC.PGMA.ESTANCI	52.920,00	2.007	2.011	52.920,00	55.566,00	58.344,00	61.261,00	
36761 CONCIERTO AYTO.CEUTI.ESTANCIA	69.622,00	2.007	2.010	41.767,08	43.855,00	19.186,00		
36762 CONCIERTO AYTO.FORTUNA.ESTANCI	52.920,00	2.007	2.010	52.920,00	55.966,00	24.310,00		
36763 CONCIERTO AYTO.MORATALLA.ESTAN	52.920,00	2.007	2.010	52.920,00	55.566,00	24.310,00		
36764 CONCIERTO AYTO.MULA.ESTANCIAS	70.306,00	2.007	2.010	70.305,96	73.821,00	32.296,00		
36765 CONCIERTO AYTO.MURCIA.ESTANCI	85.614,00	2.007	2.010	86.227,44	90.538,00	39.610,00		
36766 CONCIERTO AYTO.SAN PEDRO.ESTAN	70.306,00	2.007	2.010	70.305,96	73.821,00	32.296,00		



Cuentas Anuales 2009

36767 CONCIERTO AYTO.TOTANA ESTANCI	52.920,00	2.007	2.010	52.920,00		24.310,00				
36768 AYTO.YECLA.EJECUC.PGMA.ESTANCI	91.844,00	2.007	2.010	91.843,44		101.258,00				
36769 CONCIERTO AYTO.ÁGUILAS.ESTANCI	77.728,00	2.007	2.009	77.727,60	27.208,00					
36770 CONCIERTO AYTO.MURCIA.ESTANCI	85.614,00	2.007	2.009	85.611,60	29.964,00					
36771 CONCIERTO AYTO.CEHEGÍN.ESTANCI	70.306,00	2.007	2.009	70.304,40	26.606,00					
36772 CONCIERTO AYTO.S.JAVIER ESTANC	55.000,00					61.652,00	64.734,00	67.972,00		
36773 CONCIERTO AYTO.T.PACHECO.ESTAN	70.306,00	2.007	2.009	70.304,40	26.606,00					
36775 CONCIERTO ASPRODES. AT.DISCAP.		2.007	2.009	796.912,14						
36777 CONSTRUCCION REMODELACION EQUI		2.007	2.007							
36778 FINANC.PLAZAS RES.DISC.FISICOS		2.007	2.009	227.815,77						
36779 FUNDAC.PEREZ GARCELES-CONSTRUC		2.007	2.007							
37307 FUND.MUNUERA MTNEZ.ADQUISIC/RE		2.007	2.007							
37308 ASORCAR-AMORTIZACION PRESTAMO		2.007	2.007							
37309 PROG.FORMACION INTEGRAC. SOCIA		2.007	2.009	359.957,03						
37310 FUNDOWN-CONSTRUCCION VIVIENDAS				240.000,00						
37311 AYTO.AGUILAS-MANTENI.C.ATENCIO				103.900,00						
37312 AYTO.ALCANTARILLA-MANT.C.ATENC				37.800,00						
37313 AYTO.ALHAMA-MANTENI.C.ATENC.TE				104.700,00						



Cuentas Anuales 2009

37314 AYTO.CIEZA- MANTENI.C.ATENCIÓN				110.700,00					
37315 AYTO.FORTUNA- MANTENI.C.ATENCIÓN	2.007	2.009		75.600,00					
37316 CONSEJO MUN.85 LORCA- MANTENI.C.	2.007	2.009		204.500,00					
37317 AYTO.MAZARRON- MANTENI.C.ATENCIÓN	2.007	2.009		89.200,00					
37318 AYTO.P.LUMBRERAS- MANTENI.C.ATENCIÓN	2.007	2.009		64.400,00					
37319 MANCOMUNIRIO MULA- MANTENI.C.AT	2.007	2.009		113.400,00					
37320 AYTO.MOLINA- MANTENI.C.ATENCIÓN	2.007	2.009		76.400,00					
37321 AYTO.TOTANA- MANTENI.C.ATENCIÓN				166.900,00					
37322 MANCOM.VALLE RICOTE- MANT.C.A.T				190.700,00					
37323 AYTO.YECLA- MANTENI.C.ATENCIÓN				139.800,00					
37324 AYTO.LA UNION- MANTENI.C.ATENCIÓN	2.007	2.009		128.900,00					
37325 AYTO.TORRES COTILLAS- MANT.C.AT				13.500,00					
37426 CONCIERTO FUNDAMIEP. DISCAP.GR	2.007	2.009		410.930,38					
37427 CONCIERTOS PLAZAS RESID. ATENCIÓN	2.007	2.009							
37429 CONCIERTOS PRESTAC. A P.CONIEN	2.007	2.009							
37430 AYTO.CEHEGIN- EQUIPAM.GENT.ESTA	2.007	2.007							
37431 CONCIERTO C.DE DIA. DISCAP. GR	2.007	2.009							
37432 CONCIERTOS PLAZAS RESID. DISCA	2.007	2.009							

Cuentas Anuales 2009

37433 CONCIERTO SAGRADA FAMILIA PLAZ	2.006	2.012	422.041,16	387.392,00	720.247,00	756.259,00	794.072,00
37435 CONCIERTO AIDEMAR.C.DIA DISC.G	2.006	2.009	273.072,67				
37436 CONCIERTO EJEC. ESTANCIAS DIURN	2.007	2.009	118.266,94				
37437 CONCIERTOS EJECION ESTANCIAS	2.007	2.009					
37438 EJECUCION ESTANCIAS DIURNAS AY	2.007	2.009					
37439 DOTACION Y EQUIPAMIENTO SERV.	2.007	2.009	10.453,77				
37440 DOTACION Y EQUIPAMIENTO SERV.	2.007	2.009	20.132,64				
37441 AMPLIACION CENTRO DE DIA DE CA	2.007	2.008	47.761,16				
37442 REMODELACION RESID. SAN BASILIO	2.007	2.009	100.108,36				
37443 VALORACION DE DEPENDENCIA	2.007	2.007	606.815,00				
37444 AFAMUR-RESPIRO FAMILIAR EN CEN			37.574,00				
37445 AFAD-RESPIRO FAMILIAR EN CENT			37.560,00				
37446 ASOFEM-RESPIRO FAMILIAR EN CEN			35.575,00				
37447 AFES-RESPIRO FAMILIAR EN CENTR			35.575,00				
37448 AFESMO-RESPIRO FAMILIAR EN CEN			35.575,00				
37449 AFIM-RESPIRO FAMILIAR EN CENTR			35.575,00				
37451 OBRAS REFORMA Y ADECUACION C.O	2.007	2.008	95.210,51				
37452 A.I.S.F.L.-CENTR.COLECT.EXCLUS	2.007	2.009	255.390,00				





Cuentas Anuales 2009

37453 ARREND.LOCAL SERVICIO VALORACI	2.007	2.007						
37454 CONC.ASTRAPACE AT.PERS.GRAVE D	2.007	2.009	189.315,95					
37455 CONST.CENTRO DIA PERS.MAYORES	2.007	2.010		760.000,00	730.666,00			
37456 DOTAC.Y EQUIP.UNID.VALORACIÓN	2.007	2.007						
37620 CONV.AYTO.ABANILLA.EJEC.PROG.E					61.660,00	26.977,00		
37621 CONV.AYTO.LIBRILLA.EJEC.PROG.E					77.513,00	81.388,00		
37639 GTOS FUNCIONAM.SERV.VALORAC.DE	2.007	2.008	183.133,55					
38531 OBRAS EN RESID.PERS.MAY.LORCA			82.947,84	3.000.000,00	3.000.000,00			
38533 CONVENIO AYUNTAMIENTO CEUTI. P			141.481,05		211.837,00	222.429,00	233.550,00	
38570 CONCIERTO RESID.P.M.BALLESOL M			68.904,57		141.225,00	148.286,00	155.700,00	
38571 CONVENIO AYTO.ALCANTAR.EJEC.PR			43.113,72		95.066,00	99.819,00		
38576 CONC.RES.VILLADEMAR.S.P.PINATA			89.787,11		211.837,00	222.429,00	233.550,00	
37682 CONC.RESID.LOZAR RIBERA.ATENG.	2.007	2.012	40.736,71	66.519,00	211.837,00	222.429,00	233.550,00	
37683 CONC.RESID.LOZAR POZO ALEDO.AT	2.007	2.012	102.696,45	129.130,00	353.062,00	370.715,00	389.251,00	
38828 CONV.AYTO.TOTANA PROGR.ESTANCI					50.628,00	53.160,00		
38828 CONV.AYTO.BULLAS PROGR.ESTANCI			18.640,00		61.552,00	64.734,00	67.972,00	
38829 CONV.AYTO.ALHAMA PROGR.ESTANCI			41.011,60		77.513,00	81.388,00		
38942 CONS.NUEV.CENT.OCUPAC.JULL.LAM			227.735,59		3.500.000,00	1.800.000,00		



Cuentas Anuales 2009

39902 CONSTRUCCIÓN DE NUEVO C.O EN C						3.000.000,00	1.000.000,00			
39906 AYTO.CARTAGENA (EL ALGAR) EST						61.652,00	64.734,00	67.972,00		
39922 CONST. Y EQUIP. C. ESTANCIAS D						1.600.000,00	1.500.000,00			
39936 CONSTR. C.RESIDENCIAL ENF.MENT						2.500.000,00	2.500.000,00	2.500.000,00		
39937 CONSTR. C.RES.VACAC. P.C.D- OTR						2.000.000,00	2.000.000,00	2.000.000,00		
39938 CONSTR. RES.VACAC-RESID. DEPEN						2.500.000,00	2.500.000,00	2.000.000,00		
* Total	29.162.538,74	569.385	570.115	80.463.573,48	21.217.538,04	42.429.469,00	32.160.867,00	27.843.581,00		



Cuentas Anuales 2009

OB.PTOS.CER.RES.PTOS

LQP-CS25

ISSO - I.M.A.S. - EJERCICIO 2009

Obligaciones de Presupuestos Cerrados

Resumen por Presupuestos

Mes: 1 a 13

Presupuest	Obl.Pg. 1 de Enero	Rec.Saldo Entrante	Total Obligaciones	Pagos Realizados	Obligi.Pend.31 Dic.
2002 2002					
2003 2003					
2004 2004					
2005 2005					
2006 2006					
2007 2007					
2008 2008	19.501.805,98		19.501.805,98	19.489.651,51	12.154,47
* Total	19.501.805,98		19.501.805,98	19.489.651,51	12.154,47



Cuentas Anuales 2009

OBL.PTOS.CER.SEC.Año

Presupuesto	Obl.Pts. 1 de Enero	Rec.Saldo Entrante	Total Obligaciones	Pagos Realizados	Oblig.Pend.31 Dic.
51 NO VIGENTE	19.501.805,98		19.501.805,98	19.489.651,51	12.154,47
* Total	19.501.805,98		19.501.805,98	19.489.651,51	12.154,47



Cuentas Anuales 2009

OBL.PTOS.CER.SEC.Año

Presupuesto	Obl.Pta. 1 de Enero	Rec.Saldo Entrame	Total Obligaciones	Pagos Realizados	Oblig.Pend.31 Dic.
31 SEGURIDAD Y PROTECCIÓN SOCIAL	19.501.805,98		19.501.805,98	19.489.651,51	12.154,47
* Total	19.501.805,98		19.501.805,98	19.489.651,51	12.154,47



Cuentas Anuales 2009

OBL.PTOS.CER.PRO.Año

Presupuesto	Obl.Pto: 1 de Enero	Rec.Saldo Entrante	Total Obligaciones	Pagos Realizados	Oblig.Pend:31 Dic.
311B DIRECCIÓN Y SERVICIOS GENERALES. ISSORM	896.585,67		896.585,67	896.585,67	
313B PERSONAS CON TRASTORNO MENTAL Y OTROS COLE	883.340,72		883.340,72	883.340,72	
313F PERSONAS CON DISCAPACIDAD	4.701.418,28		4.701.418,28	4.689.518,28	11.900,00
313G PERSONAS MAYORES	10.805.079,58		10.805.079,58	10.804.825,11	254,47
313H TURISMO SOCIAL	102.661,47		102.661,47	102.661,47	
313N FALTA TEXTO	376.101,60		376.101,60	376.101,60	
314C PENSIONES, AYUDAS Y SUBVENCIONES	1.736.618,66		1.736.618,66	1.736.618,66	
* Total	19.501.805,98		19.501.805,98	19.489.651,51	12.154,47



OBL.PTOS.CER.CAP.Año

LQP-C529

ISSO - I.M.A.S. - EJERCICIO 2009

Obligaciones de Presupuestos Cerrados por Capítulos

Mes: 1 a 13

Presupuesto	Obl.Pts. 1 de Enero	Rec.Saldo Entrante	Total Obligaciones	Pagos Realizados	Oblig.Pend.31 Dic.
1 GASTOS DE PERSONAL					
2 GASTOS CORRIENTES EN BIENES Y SERVICIOS					
4 TRANSFERENCIAS CORRIENTES					
6 INVERSIONES REALES					
* 2002 2002					
1 GASTOS DE PERSONAL					
2 GASTOS CORRIENTES EN BIENES Y SERVICIOS					
4 TRANSFERENCIAS CORRIENTES					
6 INVERSIONES REALES					
7 TRANSFERENCIAS DE CAPITAL					
* 2003 2003					
1 GASTOS DE PERSONAL					
2 GASTOS CORRIENTES EN BIENES Y SERVICIOS					
4 TRANSFERENCIAS CORRIENTES					
6 INVERSIONES REALES					
7 TRANSFERENCIAS DE CAPITAL					
* 2004 2004					
1 GASTOS DE PERSONAL					
2 GASTOS CORRIENTES EN BIENES Y SERVICIOS					
4 TRANSFERENCIAS CORRIENTES					
6 INVERSIONES REALES					



Cuentas Anuales 2009

7 TRANSFERENCIAS DE CAPITAL					
* 2005 2005					
1 GASTOS DE PERSONAL					
2 GASTOS CORRIENTES EN BIENES Y SERVICIOS					
4 TRANSFERENCIAS CORRIENTES					
6 INVERSIONES REALES					
7 TRANSFERENCIAS DE CAPITAL					
* 2006 2006					
1 GASTOS DE PERSONAL					
2 GASTOS CORRIENTES EN BIENES Y SERVICIOS					
4 TRANSFERENCIAS CORRIENTES					
6 INVERSIONES REALES					
7 TRANSFERENCIAS DE CAPITAL					
* 2007 2007					
1 GASTOS DE PERSONAL	328.302,27	328.302,27	328.302,27		
2 GASTOS CORRIENTES EN BIENES Y SERVICIOS	7.508.319,40	7.508.319,40	7.508.064,93	254,47	
4 TRANSFERENCIAS CORRIENTES	3.375.807,31	3.375.807,31	3.375.807,31		
6 INVERSIONES REALES	4.381.855,60	4.381.855,60	4.369.955,60	11.900,00	
7 TRANSFERENCIAS DE CAPITAL	3.907.521,40	3.907.521,40	3.907.521,40		
* 2008 2008	19.501.805,98	19.501.805,98	19.489.651,51	12.154,47	
** Total	19.501.805,98	19.501.805,98	19.489.651,51	12.154,47	



Cuentas Anuales 2009

COMP. E.J. POST. SECC.

LQP-M307

EJERCICIO 2009

Compromisos de Gasto con cargo a presupuestos de ejercicios posteriores

Clasificación por Secciones

Mes: 1 a 13

Sección	AÑO 2010	AÑO 2011	AÑO 2012	AÑO 2013	SIGUIENTES
51	35.970.477,66	7.414.696,46	190.316,28	17.400,00	11.600,00
I.M.A.S.	35.970.477,66	7.414.696,46	190.316,28	17.400,00	11.600,00
• Total					



Cuentas Anuales 2009

COMP.EJ.POST.FUN.

LQP-M308

EJERCICIO 2009

Compromisos de Gasto con cargo a presupuestos de ejercicios posteriores

Clasificación por Funciones

Mes: 1 a 13

Función	AÑO 2010	AÑO 2011	AÑO 2012	AÑO 2013	SIGUIENTES
31 SEGURIDAD Y PROTECCIÓN SOCIAL	35.970.477,66	7.414.696,46	190.316,28	17.400,00	11.600,00
* Total	35.970.477,66	7.414.696,46	190.316,28	17.400,00	11.600,00



COMP.EJ.POST.CAP.

LQP-M310

EJERCICIO 2009

Compromisos de Gasto con cargo a presupuestos de ejercicios posteriores

Clasificación por Capítulos

Mes: 1 a 13

Capítulo	AÑO 2010	AÑO 2011	AÑO 2012	AÑO 2013	SIGUIENTES
1 GASTOS DE PERSONAL	152.086,06	21.188,93			
2 GASTOS CORRIENTES EN BIENES Y SERVICIOS	31.761.067,66	5.175.690,68	190.316,28	17.400,00	11.600,00
4 TRANSFERENCIAS CORRIENTES	739.380,42	337.836,94			
6 INVERSIONES REALES	1.503.519,35	863.979,91			
7 TRANSFERENCIAS DE CAPITAL	1.814.424,17	1.016.000,00			
* Total	35.970.477,66	7.414.696,46	190.316,28	17.400,00	11.600,00



Cuentas Anuales 2009

TRAMIT. ANTICIPADA. E.J. POST. CAP.

LQP-M350

EJERCICIO 2009

Tramitación Anticipada con cargo a presupuestos de ejercicios posteriores

Clasificación por Capítulos

Mes: 1/ 13

Capítulo	AÑO 2010	AÑO 2011	AÑO 2012	AÑO 2013	SIGUIENTES
1 GASTOS DE PERSONAL	7.669,33				
2 GASTOS CORRIENTES EN BIENES Y SERVICIOS	6.490.166,76	2.748.229,45	172.916,28		
* Total	6.497.836,09	2.748.229,45	172.916,28		



PGIP.D.RDOS.NET.SCON

LQP-M530

ISSO - I.M.A.S. - EJERCICIO 2009

LIQUIDACION DEL PRESUPUESTO DE INGRESO PUBLICO

A)Derechos Presupuestarios Reconocidos Netos

Mes: 1 a 12

Clasificación Económica	Total Derechos Rdos.	Total Dchos:Anulados	Total D:Rdos:Netos
30100 T010.-TASA GENERAL DE ADMINISTRACIÓN	974,79		974,79
30101 T020.-TASA GRAL POR PRESTAC.SERVICIOS Y ACTIV.FACU	97.847,47		97.847,47
* 301 TASAS GENERALES DE LA COMUNIDAD AUTÓNOMA	98.822,26		98.822,26
31000 REALIZACIÓN DE FOTOCOPIAS EN CENTROS GESTORES	5,44		5,44
* 310 REALIZACIÓN DE FOTOCOPIAS EN CENTROS GESTORES	5,44		5,44
31200 RESIDENCIA DE LA TERCERA EDAD DE ALHAMA	195.552,86		195.552,86
31201 RESIDENCIA DE LA TERCERA EDAD DE LORCA	582.893,70		582.893,70
31203 RESIDENCIA DE LA TERCERA EDAD DE MURCIA	1.058.979,53		1.058.979,53
31204 RESIDENCIA DR.FRANCISCO JAVIER ASTURIANO	469.898,61		469.898,61
31205 CONJUNTO RESIDENCIAL DE ESPINARDO	507.199,89	1.208,84	505.991,05
31206 RESIDENCIA LUIS VALENCIANO	429.172,51		429.172,51
31207 CENTRO DE DISMINUIDOS PSÍQUICOS EL PALMAR	147.412,01		147.412,01
31208 CENTRO DE DISMINUIDOS PSÍQUICOS CANTERAS	391.425,73		391.425,73
31209 CENTRO DE DISMINUIDOS PSÍQUICOS LOS OLIVOS	199.164,38		199.164,38
31210 CENTRO DE ATENCIÓN DE MINUSVÁLIDOS CHURRA	307.555,17		307.555,17
31211 CENTRO OCUPACIONAL DR.JULIO LÓPEZ AMBIT	483.077,80		483.077,80
31212 RESIDENCIAS DE TIEMPO LIBRE	5.645,19		5.645,19
31213 OTRAS RESIDENCIAS Y HOGARES DE ANCIANOS	33.539,37		33.539,37
31215 CENTRO OCUPACIONAL DE ESPINARDO	143.602,46		143.602,46
* 312 PRESTACIONES SOCIALES	4.955.119,21	1.208,84	4.953.910,37
38000 DE EJERCICIOS CERRADOS	1.574.097,83	541.350,35	1.032.747,48
* 380 DE EJERCICIOS CERRADOS	1.574.097,83	541.350,35	1.032.747,48



Cuentas Anuales 2009

38100 PAGOS INDEBIDOS	56.153,41	882,49	55.270,92
38101 SEGURIDAD SOCIAL (L.T.)	1.389.931,70		1.389.931,70
38103 POR ANUNCIOS A CARGO DE PARTICULARES	2.167,76	188,49	1.979,27
* 381 DEL PRESUPUESTO CORRIENTE	1.448.252,87	1.070,98	1.447.181,89
38205 REINTEGROS DE SUBVENCIONES DEL F.A.S.	11.945,89	2.397,76	9.548,13
* 382 DE SUBVENCIONES COFINANCIADAS	11.945,89	2.397,76	9.548,13
39999 OTROS INGRESOS DIVERSOS	18.751,03		18.751,03
* 399 INGRESOS DIVERSOS	18.751,03		18.751,03
40203 INSTITUTO SOCIAL MARINA.COSTE EFECTIVO TRASPASO	297.372,45		297.372,45
* 402 SERVICIOS TRANSFERIDOS	297.372,45		297.372,45
40317 PENSIONES F.A.S.	633.635,52		633.635,52
40318 GESTIÓN DE PENSIONES NO CONTRIBUTIVAS	455.117,00		455.117,00
40325 FONDO ESPECIAL DEL ESTADO.ATENCIÓN A DEPENDENCIA	232.675,00	214.675,00	18.000,00
* 403 SUBVENC.FINALISTAS ACTUAC.ÁREA PROTECC.Y PROM.SOCIA	1.321.427,52	214.675,00	1.106.752,52
41007 DEL SERVICIO REGIONAL DE EMPLEO Y FORMACIÓN	197.562,78		197.562,78
* 410 DE ORGANISMOS AUTÓNOMOS DE LA CARM	197.562,78		197.562,78
42000 PARA GASTOS GENERALES DE FUNCIONAMIENTO	164.268.621,13		164.268.621,13
42002 ACTUACIONES COFINANCIADAS POR EL F.S.E.	1.269.832,00		1.269.832,00
42007 PERSONAS EN SITUACION DE DEPENDENCIA	50.198.536,21		50.198.536,21
42008 PLAN DE DESARROLLO GITANO	76.308,06		76.308,06
42009 P.A.I. PERSONAS DISCAPACITADAS	69.339,19		69.339,19
* 420 DE LA CONSEJERÍA A LA QUE ESTÁ ADSCRITO	215.882.636,59		215.882.636,59
48001 CAJAMURCIA. ACTIVIDAD ASISTENCIAL TERCERA EDAD	78.000,00		78.000,00
48002 FUNDACION UNIVERSIDAD S.ANTONIO.PRACTICAS DOCENTES	3.513,93		3.513,93
* 480 PARA ACTUACIONES EN ÁREA PROTECC.Y PROMOC.SOCIAL	81.513,93		81.513,93
52000 INTERESES DE CUENTAS BANCARIAS	11.056,41		11.056,41
* 520 INTERESES DE CUENTAS BANCARIAS	11.056,41		11.056,41
55000 CESIÓN DE SERVICIOS DE CAFETERÍAS	1.194,46	313,80	880,66
* 550 DE CONCESIONES ADMINISTRATIVAS	1.194,46	313,80	880,66
70203 INSTITUTO SOCIAL MARINA.COSTE EFECTIVO TRASPASO	170.531,70		170.531,70



Cuentas Anuales 2009

* 702 SERVICIOS TRANSFERIDOS	170.531,70		170.531,70
70307 FONDO ESPECIAL DEL ESTADO.ATENCIÓN A DEPENDENCIA	23.028.925,00	11.416.125,00	11.612.800,00
* 703 SUBVENC.FINALISTAS ACTUAC.ÁREA PROTECC.Y PROMOC.SOC	23.028.925,00	11.416.125,00	11.612.800,00
72000 PARA OPERACIONES DE CAPITAL	32.367.553,32		32.367.553,32
72001 ACTUACIONES COFINANCIADAS POR EL F.S.E.	14.748,00		14.748,00
* 720 DE LA CONSEJERÍA A LA QUE ESTÁ ADSCRITO	32.382.301,32		32.382.301,32
76002 DEL AYUNTAMIENTO TORRES COTILLAS C.DIA PERS.MAYORE	750.675,00		750.675,00
* 760 PARA ACTUACIONES EN ÁREA PROTECC.Y PROMOC.SOCIAL	750.675,00		750.675,00
78001 CAJAMURCIA. ACTIVIDAD ASISTENCIAL TERCERA EDAD	165.990,23		165.990,23
* 780 PARA ACTUACIONES EN ÁREA PROTECC.Y PROMOC.SOCIAL	165.990,23		165.990,23
** TOTAL INFORME	282.398.181,92	12.177.141,73	270.221.040,19



PGIP.D.RDOS.SCON

LQP-M531

ISSO - I.M.A.S. - EJERCICIO 2009

LIQUIDACION DEL PRESUPUESTO DE INGRESO PUBLICO

A.1)Derechos Presupuestarios Reconocidos

Mes: 1 a 13

Clasificación Económica	Ingreso Directo	Ingreso Recibo	Autoliquidaciones	Sin Contr. Previo	Total Dehos. Rdos
30100 T010.-TASA GENERAL DE ADMINISTRACIÓN			974,79		974,79
30101 T020.-TASA GRAL.POR PRESTAC.SERVICIOS Y	97.847,47				97.847,47
* 301 TASAS GENERALES DE LA COMUNIDAD AUTÓNOMA	97.847,47		974,79		98.822,26
31000 REALIZACIÓN DE FOTOCOPIAS EN CENTROS GES			5,44		5,44
* 310 REALIZACIÓN DE FOTOCOPIAS EN CENTROS GESTO			5,44		5,44
31200 RESIDENCIA DE LA TERCERA EDAD DE ALHAMA		195.552,86			195.552,86
31201 RESIDENCIA DE LA TERCERA EDAD DE LORCA		582.893,70			582.893,70
31203 RESIDENCIA DE LA TERCERA EDAD DE MURCIA		1.019.162,49		39.817,04	1.058.979,53
31204 RESIDENCIA DR.FRANCISCO JAVIER ASTURIANO		469.421,64		476,97	469.898,61
31205 CONJUNTO RESIDENCIAL DE ESPINARDO		505.294,97		1.904,92	507.199,89
31206 RESIDENCIA LUIS VALENCIANO		429.172,51			429.172,51
31207 CENTRO DE DISMINUIDOS PSÍQUICOS EL PALMA		147.412,01			147.412,01
31208 CENTRO DE DISMINUIDOS PSÍQUICOS CANTERAS		391.425,73			391.425,73
31209 CENTRO DE DISMINUIDOS PSÍQUICOS LOS OLIV		199.164,38			199.164,38
31210 CENTRO DE ATENCIÓN DE MINUSVÁLIDOS CHURR		307.555,17			307.555,17
31211 CENTRO OCUPACIONAL DR.JULIO LÓPEZ AMBIT		483.077,80			483.077,80
31212 RESIDENCIAS DE TIEMPO LIBRE				5.645,19	5.645,19
31213 OTRAS RESIDENCIAS Y HOGARES DE ANCIANOS		33.481,05		58,32	33.539,37
31215 CENTRO OCUPACIONAL DE ESPINARDO		143.602,46			143.602,46
* 312 PRESTACIONES SOCIALES		4.907.216,77		47.902,44	4.955.119,21
38000 DE EJERCICIOS CERRADOS	1.426.114,01		5.759,98	142.223,84	1.574.097,83



Cuentas Anuales 2009

* 380 DE EJERCICIOS CERRADOS	1.426.114,01	5.759,98	142.223,84	1.574.097,83
38100 PAGOS INDEBIDOS	9.940,61	3.604,40	42.608,40	56.153,41
38101 SEGURIDAD SOCIAL (I.T.)			1.389.931,70	1.389.931,70
38103 POR ANUNCIOS A CARGO DE PARTICULARES			2.167,76	2.167,76
* 381 DEL PRESUPUESTO CORRIENTE	9.940,61	3.604,40	1.434.707,86	1.448.252,87
38205 REINTEGROS DE SUBVENCIONES DEL F.A.S.	9.398,27		2.547,62	11.945,89
* 382 DE SUBVENCIONES COFINANCIADAS	9.398,27		2.547,62	11.945,89
39999 OTROS INGRESOS DIVERSOS			18.751,03	18.751,03
* 399 INGRESOS DIVERSOS			18.751,03	18.751,03
40203 INSTITUTO SOCIAL MARINA.COSTE EFECTIVO T			297.372,45	297.372,45
* 402 SERVICIOS TRANSFERIDOS			297.372,45	297.372,45
40317 PENSIONES F.A.S.			633.635,52	633.635,52
40318 GESTIÓN DE PENSIONES NO CONTRIBUTIVAS	455.117,00			455.117,00
40325 FONDO ESPECIAL DEL ESTADO.ATENCIÓN A DEP	214.675,00		18.000,00	232.675,00
* 403 SUBVENC.FINALISTAS ACTUAC.ÁREA PROTEC.Y PR	669.792,00		651.635,52	1.321.427,52
41007 DEL SERVICIO REGIONAL DE EMPLEO Y FORMAC	197.562,78			197.562,78
* 410 DE ORGANISMOS AUTÓNOMOS DE LA CARM	197.562,78			197.562,78
42000 PARA GASTOS GENERALES DE FUNCIONAMIENTO	164.268.621,13			164.268.621,13
42002 ACTUACIONES COFINANCIADAS POR EL F.S.E.	1.269.832,00			1.269.832,00
42007 PERSONAS EN SITUACION DE DEPENDENCIA	50.198.536,21			50.198.536,21
42008 PLAN DE DESARROLLO GITANO	76.308,06			76.308,06
42009 P.A.I. PERSONAS DISCAPACITADAS	69.339,19			69.339,19
* 420 DE LA CONSEJERÍA A LA QUE ESTÁ ADSCRITO	215.882.636,59			215.882.636,59
48001 CAJAMURCIA. ACTIVIDAD ASISTENCIAL TERCER			78.000,00	78.000,00
48002 FUNDACION UNIVERSIDAD S.ANTONIO.PRACTICA			3.513,93	3.513,93
* 480 PARA ACTUACIONES EN ÁREA PROTECC.Y PROMOC.			81.513,93	81.513,93
52000 INTERESES DE CUENTAS BANCARIAS			11.056,41	11.056,41
* 520 INTERESES DE CUENTAS BANCARIAS			11.056,41	11.056,41
55000 CESIÓN DE SERVICIOS DE CAFETERÍAS	1.194,46			1.194,46
* 550 DE CONCESIONES ADMINISTRATIVAS	1.194,46			1.194,46



Cuentas Anuales 2009

70203 INSTITUTO SOCIAL MARINA.COSTE EFECTIVO T	100.000,00			70.531,70	170.531,70
* 702 SERVICIOS TRANSFERIDOS	100.000,00			70.531,70	170.531,70
70307 FONDO ESPECIAL DEL ESTADO.ATENCIÓN A DEP	11.416.125,00			11.612.800,00	23.028.925,00
* 703 SUBVENC.FINALISTAS ACTUAC.ÁREA PROTECC.Y PR	11.416.125,00			11.612.800,00	23.028.925,00
72000 PARA OPERACIONES DE CAPITAL	32.367.553,32				32.367.553,32
72001 ACTUACIONES COFINANCIADAS POR EL F.S.E.	14.748,00				14.748,00
* 720 DE LA CONSEJERÍA A LA QUE ESTÁ ADSCRITO	32.382.301,32				32.382.301,32
76002 DEL AYUNTAMIENTO TORRES COTILLAS C.DIA P	750.675,00				750.675,00
* 760 PARA ACTUACIONES EN ÁREA PROTECC.Y PROMOC.	750.675,00				750.675,00
78001 CAJAMURCIA. ACTIVIDAD ASISTENCIAL TERCER				165.990,23	165.990,23
* 780 PARA ACTUACIONES EN ÁREA PROTECC.Y PROMOC.				165.990,23	165.990,23
** TOTAL INFORME	262.943.587,51	4.907.216,77	10.344,61	14.537.033,03	282.398.181,92



Cuentas Anuales 2009

PGIP.ANUL.D.R.SCON

LQP-M532

ISSO - I.M.A.S. - EJERCICIO 2009

LIQUIDACION DEL PRESUPUESTO DE INGRESO PUBLICO

A.2)Anulación de Derechos Presupuestarios

Mes: 1 a 13

Clasificación Económica	Anul.Ingr.Directo	Anul.Ingr.Recib. o	Devolución Ingreso	Total Dehos.Anula
31205 CONJUNTO RESIDENCIAL DE ESPINARDO			1.208,84	1.208,84
* 312 PRESTACIONES SOCIALES			1.208,84	1.208,84
38000 DE EJERCICIOS CERRADOS	540.333,37		1.016,98	541.350,35
* 380 DE EJERCICIOS CERRADOS	540.333,37		1.016,98	541.350,35
38100 PAGOS INDEBIDOS	849,19		33,30	882,49
38103 POR ANUNCIOS A CARGO DE PARTICULARES			188,49	188,49
* 381 DEL PRESUPUESTO CORRIENTE	849,19		221,79	1.070,98
38205 REINTEGROS DE SUBVENCIONES DEL F.A.S.	2.247,90		149,86	2.397,76
* 382 DE SUBVENCIONES COFINANCIADAS	2.247,90		149,86	2.397,76
40325 FONDO ESPECIAL DEL ESTADO.ATENCIÓN A DEP	214.675,00			214.675,00
* 403 SUBVENC.FINALISTAS ACTUAC.ÁREA PROTEC.Y PR	214.675,00			214.675,00
55000 CESIÓN DE SERVICIOS DE CAFETERÍAS	313,80			313,80
* 550 DE CONCESIONES ADMINISTRATIVAS	313,80			313,80
70307 FONDO ESPECIAL DEL ESTADO.ATENCIÓN A DEP	11.416.125,00			11.416.125,00
* 703 SUBVENC.FINALISTAS ACTUAC.ÁREA PROTEC.Y PR	11.416.125,00			11.416.125,00
** TOTAL INFORME	12.174.544,26		2.597,47	12.177.141,73



Cuentas Anuales 2009

PGIP.RECAD.NETA.SCON

LQP-M533

ISSO - I.M.A.S. - EJERCICIO 2009

LIQUIDACION DEL PRESUPUESTO DE INGRESO PUBLICO

B)Recaudación Neta

Mes: 1 a 13

Clasificación Económica	Recaudación Total	Evolutiones Ingreso	Recaudación Neta
30100 T010.-TASA GENERAL DE ADMINISTRACIÓN	974,79		974,79
30101 T020.-TASA GRAL POR PRESTAC.SERVICIOS Y ACTIV.FACU	35.279,50		35.279,50
* 301 TASAS GENERALES DE LA COMUNIDAD AUTÓNOMA	36.254,29		36.254,29
31000 REALIZACIÓN DE FOTOCOPIAS EN CENTROS GESTORES	5,44		5,44
* 310 REALIZACIÓN DE FOTOCOPIAS EN CENTROS GESTORES	5,44		5,44
31200 RESIDENCIA DE LA TERCERA EDAD DE ALHAMA	101.469,30		101.469,30
31201 RESIDENCIA DE LA TERCERA EDAD DE LORCA	299.705,55		299.705,55
31203 RESIDENCIA DE LA TERCERA EDAD DE MURCIA	538.355,29		538.355,29
31204 RESIDENCIA DR.FRANCISCO JAVIER ASTURIANO	233.165,15		233.165,15
31205 CONJUNTO RESIDENCIAL DE ESPINARDO	268.115,28	1.208,84	266.906,44
31206 RESIDENCIA LUIS VALENCIANO	210.181,07		210.181,07
31207 CENTRO DE DISMINUIDOS PSÍQUICOS EL PALMAR	72.756,66		72.756,66
31208 CENTRO DE DISMINUIDOS PSÍQUICOS CANTERAS	186.954,20		186.954,20
31209 CENTRO DE DISMINUIDOS PSÍQUICOS LOS OLIVOS	106.953,60		106.953,60
31210 CENTRO DE ATENCIÓN DE MINUSVÁLIDOS CHURRA	146.470,18		146.470,18
31211 CENTRO OCUPACIONAL DR.JULIO LÓPEZ AMBIT	241.613,94		241.613,94
31212 RESIDENCIAS DE TIEMPO LIBRE	5.645,19		5.645,19
31213 OTRAS RESIDENCIAS Y HOGARES DE ANCIANOS	16.834,01		16.834,01
31215 CENTRO OCUPACIONAL DE ESPINARDO	78.333,45		78.333,45
* 312 PRESTACIONES SOCIALES	2.506.552,87	1.208,84	2.505.344,03
38000 DE EJERCICIOS CERRADOS	212.053,86	1.016,98	211.036,88
* 380 DE EJERCICIOS CERRADOS	212.053,86	1.016,98	211.036,88
38100 PAGOS INDEBIDOS	46.212,80	33,30	46.179,50



Cuentas Anuales 2009

38101 SEGURIDAD SOCIAL (I.T.)	1.389.931,70		1.389.931,70
38103 POR ANUNCIOS A CARGO DE PARTICULARES	2.167,76	188,49	1.979,27
* 381 DEL PRESUPUESTO CORRIENTE	1.438.312,26	221,79	1.438.090,47
38205 REINTEGROS DE SUBVENCIONES DEL F.A.S.	2.697,48	149,86	2.547,62
* 382 DE SUBVENCIONES COFINANCIADAS	2.697,48	149,86	2.547,62
39999 OTROS INGRESOS DIVERSOS	18.751,03		18.751,03
* 399 INGRESOS DIVERSOS	18.751,03		18.751,03
40203 INSTITUTO SOCIAL MARINA.COSTE EFECTIVO TRASPASO	297.372,45		297.372,45
* 402 SERVICIOS TRANSFERIDOS	297.372,45		297.372,45
40317 PENSIONES F.A.S.	633.635,52		633.635,52
40318 GESTIÓN DE PENSIONES NO CONTRIBUTIVAS	455.117,00		455.117,00
40325 FONDO ESPECIAL DEL ESTADO.ATENCIÓN A DEPENDENCIA	18.000,00		18.000,00
* 403 SUBVENC.FINALISTAS ACTUAC.ÁREA PROTEC.Y PROM.SOCIA	1.106.752,52		1.106.752,52
41007 DEL SERVICIO REGIONAL DE EMPLEO Y FORMACIÓN	197.562,78		197.562,78
* 410 DE ORGANISMOS AUTÓNOMOS DE LA CARM	197.562,78		197.562,78
42000 PARA GASTOS GENERALES DE FUNCIONAMIENTO	164.195.401,97		164.195.401,97
42002 ACTUACIONES COFINANCIADAS POR EL F.S.E.	350.000,00		350.000,00
42007 PERSONAS EN SITUACION DE DEPENDENCIA	38.911.496,21		38.911.496,21
42008 PLAN DE DESARROLLO GITANO	76.308,06		76.308,06
42009 P.A.I. PERSONAS DISCAPACITADAS	69.339,19		69.339,19
* 420 DE LA CONSEJERÍA A LA QUE ESTÁ ADSCRITO	203.602.545,43		203.602.545,43
48001 CAJAMURCIA. ACTIVIDAD ASISTENCIAL TERCERA EDAD	78.000,00		78.000,00
48002 FUNDACION UNIVERSIDAD S.ANTONIO.PRACTICAS DOCENTES	3.513,93		3.513,93
* 480 PARA ACTUACIONES EN ÁREA PROTECC.Y PROMOC.SOCIAL	81.513,93		81.513,93
52000 INTERESES DE CUENTAS BANCARIAS	11.056,41		11.056,41
* 520 INTERESES DE CUENTAS BANCARIAS	11.056,41		11.056,41
70203 INSTITUTO SOCIAL MARINA.COSTE EFECTIVO TRASPASO	170.531,70		170.531,70
* 702 SERVICIOS TRANSFERIDOS	170.531,70		170.531,70
70307 FONDO ESPECIAL DEL ESTADO.ATENCIÓN A DEPENDENCIA	11.612.800,00		11.612.800,00
* 703 SUBVENC.FINALISTAS ACTUAC.ÁREA PROTEC.Y PROMOC.SOC	11.612.800,00		11.612.800,00



Cuentas Anuales 2009

72000 PARA OPERACIONES DE CAPITAL	12.067.553,32		12.067.553,32
72001 ACTUACIONES COFINANCIADAS POR EL F.S.E.	14.748,00		14.748,00
* 720 DE LA CONSEJERÍA A LA QUE ESTÁ ADSCRITO	12.082.301,32		12.082.301,32
76002 DEL AYUNTAMIENTO TORRES COTILLAS C.DIA PERS.MAYORE	750.675,00		750.675,00
* 760 PARA ACTUACIONES EN ÁREA PROTECC.Y PROMOC.SOCIAL	750.675,00		750.675,00
78001 CAJAMURCIA ACTIVIDAD ASISTENCIAL TERCERA EDAD	165.990,23		165.990,23
* 780 PARA ACTUACIONES EN ÁREA PROTECC.Y PROMOC.SOCIAL	165.990,23		165.990,23
** TOTAL INFORME	234.293.729,00	2.597,47	234.291.131,53



Cuentas Anuales 2009

PGIP.DEVOL.ING.SCON

LQP-M534

ISSO - I.M.A.S. - EJERCICIO 2009

Devoluciones de Ingreso

Mes: 1 a 12

Clasificación Económica	Ptas.pago / enero	Modificación: S. I.	Reconocida	Total Devol. Rdas	Efectuadas	Ptas.pago
31205 FALTA TEXTO			1.208,84	1.208,84	1.208,84	
* 312 PRESTACIONES SOCIALES			1.208,84	1.208,84	1.208,84	
38000 DE EJERCICIOS CERRADOS			1.016,98	1.016,98	1.016,98	
* 380 DE EJERCICIOS CERRADOS			1.016,98	1.016,98	1.016,98	
38100 PAGOS INDEBIDOS			33,30	33,30	33,30	
38103 POR ANUNCIOS A CARGO DE PARTIC			188,49	188,49	188,49	
* 381 DEL PRESUPUESTO CORRIENTE			221,79	221,79	221,79	
38205 REINTEGROS DE SUBVENCIONES DEL			149,86	149,86	149,86	
* 382 DE SUBVENCIONES COFINANCIADAS			149,86	149,86	149,86	
42000 PARA GASTOS GENERALES DE FUNC			7.313.428,10	7.313.428,10		7.313.428,10
* 420 DE LA CONSEJERÍA A LA QUE ESTÁ A			7.313.428,10	7.313.428,10		7.313.428,10
72000 PARA OPERACIONES DE CAPITAL			1.077.379,73	1.077.379,73		1.077.379,73
* 720 DE LA CONSEJERÍA A LA QUE ESTÁ A			1.077.379,73	1.077.379,73		1.077.379,73
** TOTAL INFORME			8.393.405,30	8.393.405,30	2.597,47	8.390.807,83



Cuentas Anuales 2009

D.CO.PTOS.CER.R.EJ.1

LQP-M321

ISSO - I.M.A.S. - EJERCICIO 2009

I.DERECHOS A COBRAR DE PRESUPUESTOS CERRADOS

Mes: 1 a 12

Clasificación Económica	S.I.Directo	S.I.Recibo	R.S Ingr.dir.	R.S Ingr.rec.	Anul.liqui.dif	Anul.liqui.recib	Dchos.Pto.ID	Dchos.Pto.IR
1997.	60,10						60,10	
2000.	60.115,90						60.115,90	
2001.	304.467,84				318,53		304.149,31	
2002.	121.115,41				58.667,21		62.448,20	
2003.	251.697,17				34.100,56		217.596,61	
2004.	251.974,60	64.155,91			11.371,31		240.603,29	64.155,91
2005.	261.218,85	154.437,52			3.790,42		257.428,43	154.437,52
2006.	305.124,25	83.579,61			25.126,25	845,57	279.998,00	82.734,04
2007.	157.981,10	70.379,19			5.770,81		152.210,29	70.379,19
2008.	27.811.105,99	2.205.492,01			31.138,21	626,65	27.779.967,78	2.204.865,36
* TOTAL INFORME	29.524.861,21	2.578.044,24			170.283,30	1.472,22	29.354.577,91	2.576.572,02



D.CO.PTOS.CER.R.EJ.2

LQP-M322

ISSO - I.M.A.S. - EJERCICIO 2009

II.DERECHOS A COBRAR DE PRESUPUESTOS CERRADOS

Mes: 1 a 13

Clasificación Económica	Recaudado Directo	Recaudado Recibo	C.Espec. D	C.Espec. R	Insolve.Direc	Insolve.Recib	Prescrip.Direct	Prescrip.Recib	iD Otras	iR Otras	Ppta.31-12 ID	Ppta.31-12 IR
1997 .											60,10	
2000 .					1.266,78						58.849,12	
2001 .					3.345,92						300.803,39	
2002 .					2.826,33						59.621,87	
2003 .	5.502,64				5.104,89						206.989,08	
2004 .	2.981,80	2.632,26			960,36	2.205,01					236.661,13	59.318,64
2005 .		1.956,07				3.028,53					257.428,43	149.452,92
2006 .	216,82	1.357,53				2.630,99					279.781,18	78.745,52
2007 .	10.133,52	4.615,31				1.405,92					142.076,77	64.357,96
2008 .	27.400.970,63	2.013.728,37									378.997,15	191.136,99
* TOTAL INFORME	27.419.805,41	2.024.289,54			13.504,28	9.270,45					1.921.268,22	543.012,03



D.CO.PTOS.CER.R.CA.1

LQP-M323

ISSO -I.M.A.S. - EJERCICIO 2009

I.DERECHOS A COBRAR DE PRESUPUESTOS CERRADOS

Mes: 1 a 13

Clasificación Económica	S.I.Ingr.dir.	S.I.Ingr.rec.	R.S.Ingr.dir.	R.S.Ingr.rec.	Anul.liqui.dir.	Anul.liqui.recibo	Dehos.Pta.ID	Dehos.Pta.IR
3 TASAS, PRECIOS, PBCOS. Y OTR	2.350.109,03	2.578.044,24			170.113,26	1.472,22	2.179.995,77	2.576.572,02
4 TRANSFERENCIAS CORRIENTES	27.168.197,27						27.168.197,27	
5 INGRESOS PATRIMONIALES	6.554,91				170,04		6.384,87	
* TOTAL INFORME	29.524.861,21	2.578.044,24			170.283,30	1.472,22	29.354.577,91	2.576.572,02



D.CO.PTOS.CER.R.CA.2

LQP-M324

ISSO - I.M.A.S. - EJERCICIO 2009

II.DERECHOS A COBRAR DE PRESUPUESTOS CERRADOS

Mes: 1 a 13

Clasificación Económica	Recaudado Directo	Recaudado Recibo	C:Espe. D	C:Espe. R	Insolve:Dir. c.	Insolve:Recib. o	Prescrip:Direct. o	Prescrip:Recib. o	I:D. Otras	I:R. Otras	Pdte.31-12 ID	Pdte.31-12 IR
3 TASAS, PRECIOS PÚBLICOS Y OTROS INGRESOS	245.223,27	2.024.289,54			13.504,28	9.270,45					1.921.268,22	543.012,03
4 TRANSFERENCIAS CORRIENTES	27.168.197,27											
5 INGRESOS PATRIMONIALES	6.384,87											
* TOTAL INFORME	27.419.805,41	2.024.289,54			13.504,28	9.270,45					1.921.268,22	543.012,03



Cuentas Anuales 2009

D.CO.PTOS.CERR.SCO.1

LQP-M535
ISSO - I.M.A.S. - EJERCICIO 2009
LIQUIDACION DEL PRESUPUESTO DE INGRESOS
Proceso de Gestión de Ingreso Público
I.Derechos a cobrar Presupuestos Cerrados
Mes: 1 a 13

Clasificación Económica	S.I.Ingr.dir.	S.I.Ingr.rec.	R.S.Ingr.dir.	R.S.Ingr.rec.	Anul.liqui.dir.	Anul.liqui.recibo	Dchos.Pta.ID	Dchos.Pta.IR
381000 Pagos indebidos	60,10						60,10	
* 510000 C.N.S. DEL ISSORM	60,10						60,10	
** 1997 .	60,10						60,10	
380000 DE EJERCICIOS CERRADOS	60.115,90						60.115,90	
* 510000 C.N.S. DEL ISSORM	60.115,90						60.115,90	
** 2000 .	60.115,90						60.115,90	
310200 Conjunto Residencial de	4.495,99				318,53		4.177,46	
310202 Residencia Luis Valenci	1.517,08						1.517,08	
310203 Centro dism.psiquicos.	1.938,18						1.938,18	
310204 Centro dism.psiquicos.	472,33						472,33	
310205 Residencias y clubs de	460,67						460,67	
310207 Centro dism.psiquicos L	1.892,54						1.892,54	
310210 Resid. T.E. Murcia	6.509,35						6.509,35	
310211 C.At. Minuev. Churra	2.057,20						2.057,20	
310212 C.Ocupacional Dr.Julio	5.579,92						5.579,92	
310213 Residencia Dr.Fco.Javie	3.418,62						3.418,62	
380000 DE EJERCICIOS CERRADOS	148.298,86						148.298,86	
382080 REINTEGRO FAS	127.827,10						127.827,10	
* 510000 C.N.S. DEL ISSORM	304.467,84				318,53		304.149,31	
** 2001 .	304.467,84				318,53		304.149,31	
38000 DE EJERCICIOS CERRADOS	52.153,34					33.334,06	18.819,28	
38100 PAGOS INDEBIDOS	667,11						667,11	
38205 REINTEGROS DE SUBVENCIO	11.239,55				10.789,96		19,59	



Cuentas Anuales 2009

39101 INTERESES DE DEMORA	4.153,50		2.343,98	1.809,52
* 510000 C.N.S. DEL ISSORM	68.213,50		46.468,00	21.745,50
31206 RESIDENCIA LUIS VALENCI	2.042,31			2.042,31
* 510010 LUIS VALENCIANO	2.042,31			2.042,31
31207 CENTRO DE DISMINUIDOS P	3.592,20		3.063,06	529,14
* 510040 C.O. EL PALMAR	3.592,20		3.063,06	529,14
31208 CENTRO DE DISMINUIDOS P	1.576,74			1.576,74
* 510041 C.O. CANTERAS	1.576,74			1.576,74
31209 CENTRO DE DISMINUIDOS P	3.281,83		46,15	3.235,68
* 510043 C.O. CIEZA	3.281,83		46,15	3.235,68
31210 CENTRO DE ATENCIÓN DE M	4.979,39		368,14	4.611,25
* 510044 C.O. CHURRA	4.979,39		368,14	4.611,25
31211 CENTRO OCUPACIONAL DR.J	8.702,04			8.702,04
* 510045 C.O. JULIO L.A.	8.702,04			8.702,04
31205 CONJUNTO RESIDENCIAL DE	10.073,59		584,99	9.488,60
* 510050 R.P.M. ESPINARDO	10.073,59		584,99	9.488,60
31200 RESIDENCIAS Y CLUBES DE	1.009,87			1.009,87
* 510051 R.P.M. ALHAMA	1.009,87			1.009,87
31203 RESIDENCIA DE LA TERCER	9.269,62		7.944,30	1.325,32
* 510052 R.P.M. MURCIA	9.269,62		7.944,30	1.325,32
31201 RESIDENCIA DE LA TERCER	668,37		192,57	475,80
* 510054 R.P.M. LORCA	668,37		192,57	475,80
31204 RESIDENCIA DR.FRANCISCO	7.705,95			7.705,95
* 510055 R.P.M. FCO.J. ASTURIANO	7.705,95			7.705,95
** 2002 .	121.115,41		58.667,21	62.448,20
30101 T020.-TASA GRAL POR PRE	2.331,44		1.747,17	584,27
39000 DE EJERCICIOS CERRADOS	137.150,68		4.497,69	132.652,99
38100 PAGOS INDEBIDOS	1.066,76			1.066,76
38205 REINTEGROS DE SUBVENCIO	30.522,59		7.193,28	23.329,31
39101 INTERESES DE DEMORA	15.691,73		774,78	14.916,95



Cuentas Anuales 2009

* 510000 C.N.S. DEL ISSORM	186.763,20			14.212,92	172.550,28
31206 RESIDENCIA LUIS VALENCI	4.543,36				4.543,36
* 510010 LUIS VALENCIANO	4.543,36				4.543,36
31207 CENTRO DE DISMINUIDOS P	3.725,30			3.079,20	646,10
* 510040 C.O. EL PALMAR	3.725,30			3.079,20	646,10
31208 CENTRO DE DISMINUIDOS P	6.451,43				6.451,43
* 510041 C.O. CANTERAS	6.451,43				6.451,43
31209 CENTRO DE DISMINUIDOS P	3.777,84				3.777,84
* 510043 C.O. CIEZA	3.777,84				3.777,84
31210 CENTRO DE ATENCIÓN DE M	3.766,09			3.766,09	
* 510044 C.O. CHURRA	3.766,09			3.766,09	
31211 CENTRO OCUPACIONAL DR.J	10.560,84				10.560,84
* 510045 C.O. JULIO L.A.	10.560,84				10.560,84
31205 CONJUNTO RESIDENCIAL DE	6.081,44			1.054,47	5.026,97
* 510050 R.P.M. ESPINARDO	6.081,44			1.054,47	5.026,97
31200 RESIDENCIA DE LA TERCER	2.390,68				2.390,68
* 510051 R.P.M. ALHAMA	2.390,68				2.390,68
31203 RESIDENCIA DE LA TERCER	11.739,85			10.509,60	1.230,25
* 510052 R.P.M. MURCIA	11.739,85			10.509,60	1.230,25
31201 RESIDENCIA DE LA TERCER	614,81			354,46	260,35
* 510054 R.P.M. LORCA	614,81			354,46	260,35
31204 RESIDENCIA DR.FRANCISCO	10.842,61			1.123,82	9.718,79
* 510055 R.P.M. FCO.J. ASTURIANO	10.842,61			1.123,82	9.718,79
31213 OTRAS RESIDENCIAS Y HOG	439,72				439,72
* 510056 H.P.M. ABARÁN	439,72				439,72
** 2003 .	251.697,17			34.100,56	217.596,61
30101 T020.-TASA GRAL.POR PRE	5.914,12			473,01	5.441,11
38000 DE EJERCICIOS CERRADOS	180.902,85			6.690,43	174.212,42
38100 PAGOS INDEBIDOS	5.165,94				5.165,94
38205 REINTEGROS DE SUBVENCIO	50.076,25				50.076,25



Cuentas Anuales 2009

39101 INTERESES DE DEMORA	4.421,04			511,48		3.909,56
* 510000 C.N.S. DEL ISSORM	246.480,20			7.674,92		238.805,28
31206 RESIDENCIA LUIS VALENCI		5.647,85				5.647,85
* 510010 LUIS VALENCIANO		5.647,85				5.647,85
31207 CENTRO DE DISMINUIDOS P		5.198,68				5.198,68
* 510040 C.O. EL PALMAR		5.198,68				5.198,68
31208 CENTRO DE DISMINUIDOS P		5.442,15				5.442,15
* 510041 C.O. CANTERAS		5.442,15				5.442,15
31209 CENTRO DE DISMINUIDOS P	282,18	3.383,26			282,18	3.383,26
* 510043 C.O. CIEZA	282,18	3.383,26			282,18	3.383,26
31210 CENTRO DE ATENCIÓN DE M		2.400,31				2.400,31
* 510044 C.O. CHURRA		2.400,31				2.400,31
31211 CENTRO OCUPACIONAL DR.J	1.915,11	8.725,56		617,53	1.297,58	8.725,56
* 510045 C.O. JULIO L.A.	1.915,11	8.725,56		617,53	1.297,58	8.725,56
31205 CONJUNTO RESIDENCIAL DE		10.398,36				10.398,36
* 510050 R.P.M. ESPINARDO		10.398,36				10.398,36
31200 RESIDENCIA DE LA TERCER		2.031,43				2.031,43
* 510051 R.P.M. ALHAMA		2.031,43				2.031,43
31203 RESIDENCIA DE LA TERCER	2.686,37	11.967,64		2.468,12	218,25	11.967,64
* 510052 R.P.M. MURCIA	2.686,37	11.967,64		2.468,12	218,25	11.967,64
31202 RESIDENCIA DE LA TERCER		1.815,91				1.815,91
* 510053 R.P.M. CARTAGENA		1.815,91				1.815,91
31201 RESIDENCIA DE LA TERCER		2.971,62				2.971,62
* 510054 R.P.M. LORCA		2.971,62				2.971,62
31204 RESIDENCIA DR.FRANCISCO	610,74	3.165,98		610,74		3.165,98
* 510055 R.P.M. FCO.J. ASTURIANO	610,74	3.165,98		610,74		3.165,98
31213 OTRAS RESIDENCIAS Y HOG		1.007,16				1.007,16
* 510056 H.P.M. ABARÁN		1.007,16				1.007,16
** 2004 .	251.974,60	64.155,91		11.371,31	240.603,29	64.155,91
30101 T020.-TASA GRAL.POR PRE	5.175,14					5.175,14



Cuentas Anuales 2009

38000 DE EJERCICIOS CERRADOS	99.389,10			105,00		99.284,10
38100 PAGOS INDEBIDOS	1.156,43					1.156,43
38205 REINTEGROS DE SUBVENCIÓN	148.820,80					148.820,80
39101 INTERESES DE DEMORA	755,81					755,81
* 510000 C.N.S. DEL ISSORM	255.297,28			105,00		255.192,28
31206 RESIDENCIA LUIS VALENCI		3.747,53				3.747,53
* 510010 LUIS VALENCIANO		3.747,53				3.747,53
31207 CENTRO DE DISMINUIDOS P	945,93	2.298,31		504,73		441,20
* 510040 C.O. EL PALMAR	945,93	2.298,31		504,73		441,20
31208 CENTRO DE DISMINUIDOS P	1.157,00	14.695,38				1.157,00
* 510041 C.O. CANTERAS	1.157,00	14.695,38				1.157,00
31209 CENTRO DE DISMINUIDOS P		2.515,12				2.515,12
* 510043 C.O. CIEZA		2.515,12				2.515,12
31210 CENTRO DE ATENCIÓN DE M	165,84	3.421,24		165,84		3.421,24
* 510044 C.O. CHURRA	165,84	3.421,24		165,84		3.421,24
31211 CENTRO OCUPACIONAL DR.J		7.651,39				7.651,39
* 510045 C.O. JULIO L.A.		7.651,39				7.651,39
31205 CONJUNTO RESIDENCIAL DE		11.473,31				11.473,31
* 510050 R.P.M. ESPINARDO		11.473,31				11.473,31
31200 RESIDENCIA DE LA TERCER		25.560,22				25.560,22
* 510051 R.P.M. ALHAMA		25.560,22				25.560,22
31203 RESIDENCIA DE LA TERCER	3.454,41	12.076,34		3.014,85		439,56
* 510052 R.P.M. MURCIA	3.454,41	12.076,34		3.014,85		439,56
31202 RESIDENCIA DE LA TERCER		333,57				333,57
* 510053 R.P.M. CARTAGENA		333,57				333,57
31201 RESIDENCIA DE LA TERCER		67.108,80				67.108,80
* 510054 R.P.M. LORCA		67.108,80				67.108,80
31204 RESIDENCIA DR.FRANCISCO	198,39	2.388,91				198,39
* 510055 R.P.M. FCO.J. ASTURIANO	198,39	2.388,91				198,39
31213 OTRAS RESIDENCIAS Y HOG		1.167,40				1.167,40



Cuentas Anuales 2009

* 510056 H.P.M. ABARÁN		1.167,40				1.167,40
** 2005 .	261.218,85	154.437,52		3.790,42	257.428,43	154.437,52
30101 T020.-TASA GRAL POR PRE	41.348,53			24.956,21	16.392,32	
38000 DE EJERCICIOS CERRADOS	215.124,46				215.124,46	
38100 PAGOS INDEBIDOS	498,19				498,19	
38205 REINTEGROS DE SUBVENCIÓN	39.559,08				39.559,08	
39101 INTERESES DE DEMORA	8.423,95				8.423,95	
52000 INTERESES DE CUENTAS BA	170,04			170,04		
* 510000 C.N.S. DEL ISSORM	305.124,25			25.126,25	279.998,00	
31208 RESIDENCIA LUIS VALENCI		2.127,14				2.127,14
* 510010 LUIS VALENCIANO		2.127,14				2.127,14
31207 CENTRO DE DISMINUIDOS P		1.129,89				1.129,89
* 510040 C.O. EL PALMAR		1.129,89				1.129,89
31208 CENTRO DE DISMINUIDOS P		18.222,65				18.222,65
* 510041 C.O. CANTERAS		18.222,65				18.222,65
31209 CENTRO DE DISMINUIDOS P		1.295,15				1.295,15
* 510043 C.O. CIEZA		1.295,15				1.295,15
31210 CENTRO DE ATENCIÓN DE M		4.202,99				4.202,99
* 510044 C.O. CHURRA		4.202,99				4.202,99
31211 CENTRO OCUPACIONAL DR.J		5.020,86				5.020,86
* 510045 C.O. JULIO LA.		5.020,86				5.020,86
31205 CONJUNTO RESIDENCIAL DE		17.580,37			845,57	16.734,80
* 510050 R.P.M. ESPINARDO		17.580,37			845,57	16.734,80
31200 RESIDENCIA DE LA TERCER		7.463,85				7.463,85
* 510051 R.P.M. ALHAMA		7.463,85				7.463,85
31203 RESIDENCIA DE LA TERCER		4.174,71				4.174,71
* 510052 R.P.M. MURCIA		4.174,71				4.174,71
31201 RESIDENCIA DE LA TERCER		17.394,55				17.394,55
* 510054 R.P.M. LORCA		17.394,55				17.394,55
31204 RESIDENCIA DR.FRANCISCO		3.658,57				3.658,57



Cuentas Anuales 2009

* 510055 R.P.M. FCO.J. ASTURIANO		3.658,57					3.658,57
31213 OTRAS RESIDENCIAS Y HOG		1.308,88					1.308,88
* 510056 H.P.M. ABARÁN		1.308,88					1.308,88
** 2006 .	305.124,25	83.579,61		25.126,25	845,57	279.998,00	82.734,04
30101 T020.-TASA GRAL.POR PRE	8.506,21					8.506,21	
38000 DE EJERCICIOS CERRADOS	141.879,00			5.770,81		136.108,19	
38100 PAGOS INDEBIDOS	2.350,79					2.350,79	
38205 REINTEGROS DE SUBVENCIO	5.245,10					5.245,10	
* 510100 C.N.S. DIRECCIÓN Y GERE	157.981,10			5.770,81		152.210,29	
31206 RESIDENCIA LUIS VALENCI		421,98					421,98
* 510201 LUIS VALENCIANO		421,98					421,98
31207 CENTRO DE DISMINUIDOS P		659,91					659,91
* 510202 C.O. EL PALMAR		659,91					659,91
31208 CENTRO DE DISMINUIDOS P		16.424,94					16.424,94
* 510203 C.O. CANTERAS		16.424,94					16.424,94
31215 CENTRO OCUPACIONAL DE E		117.728,58					117.728,58
* 510204 C.O. ESPINARDO		117.728,58					117.728,58
31210 CENTRO DE ATENCIÓN DE M		5.396,80					5.396,80
* 510206 C.O. CHURRA		5.396,80					5.396,80
31211 CENTRO OCUPACIONAL DR.J		5.193,56					5.193,56
* 510207 C.O. JULIO L.A.		5.193,56					5.193,56
31205 CONJUNTO RESIDENCIAL DE		102.241,15-					102.241,15-
* 510301 R.P.M. ESPINARDO		102.241,15-					102.241,15-
31200 RESIDENCIA DE LA TERCER		6.221,20					6.221,20
* 510302 R.P.M. ALHAMA		6.221,20					6.221,20
31203 RESIDENCIA DE LA TERCER		2.595,08					2.595,08
* 510303 R.P.M. MURCIA		2.595,08					2.595,08
31201 RESIDENCIA DE LA TERCER		13.910,42					13.910,42
* 510305 R.P.M. LORCA		13.910,42					13.910,42
31204 RESIDENCIA DR.FRANCISCO		2.691,87					2.691,87



Cuentas Anuales 2009

* 510306 R.P.M. FCO.J.ASTURIANO		2.691,87				2.691,87
31213 OTRAS RESIDENCIAS Y HOG		1.376,00				1.376,00
* 510307 H.P.M. ABARÁN		1.376,00				1.376,00
** 2007 .	157.981,10	70.379,19		5.770,81	152.210,29	70.379,19
30101 T020.-TASA GRAL.POR PRE	258.619,88			14.492,85	244.127,03	
38000 DE EJERCICIOS CERRADOS	371.175,61			16.645,36	354.530,25	
38100 PAGOS INDEBIDOS	1.152,28				1.152,28	
38205 REINTEGROS DE SUBVENCIO	5.576,08				5.576,08	
42000 PARA GASTOS GENERALES D	14.442.844,27				14.442.844,27	
42007 PERSONAS EN SITUACION D	12.505.765,00				12.505.765,00	
52000 INTERESES DE CUENTAS BA	6.384,87				6.384,87	
* 510100 C.N.S. DIRECCIÓN Y GERE	27.591.517,99			31.138,21	27.560.379,78	
31206 RESIDENCIA LUIS VALENCI		170.946,15				170.946,15
* 510201 LUIS VALENCIANO		170.946,15				170.946,15
31207 CENTRO DE DISMINUIDOS P		56.311,65			164,21	56.147,44
* 510202 C.O. EL PALMAR		56.311,65			164,21	56.147,44
31208 CENTRO DE DISMINUIDOS P		169.796,74				169.796,74
* 510203 C.O. CANTERAS		169.796,74				169.796,74
31215 CENTRO OCUPACIONAL DE E		53.398,89				53.398,89
* 510204 C.O. ESPINARDO		53.398,89				53.398,89
31209 CENTRO DE DISMINUIDOS P		85.534,37				85.534,37
* 510205 C.O. CIEZA		85.534,37				85.534,37
31210 CENTRO DE ATENCIÓN DE M		164.877,41				164.877,41
* 510206 C.O. CHURRA		164.877,41				164.877,41
31211 CENTRO OCUPACIONAL DR.J		214.560,10				214.560,10
* 510207 C.O. JULIO L.A.		214.560,10				214.560,10
31205 CONJUNTO RESIDENCIAL DE		235.205,68			462,44	234.743,24
* 510301 R.P.M. ESPINARDO		235.205,68			462,44	234.743,24
31200 RESIDENCIA DE LA TERCER		86.782,13				86.782,13
* 510302 R.P.M. ALHAMA		86.782,13				86.782,13



Cuentas Anuales 2009

31203 RESIDENCIA DE LA TERCER		409.446,91					409.446,91
* 510303 R.P.M. MURCIA		409.446,91					409.446,91
31201 RESIDENCIA DE LA TERCER		275.955,43					275.955,43
* 510305 R.P.M. LORCA		275.955,43					275.955,43
31204 RESIDENCIA DR FRANCISCO		267.076,49					267.076,49
* 510306 R.P.M. FCO.J.ASTURIANO		267.076,49					267.076,49
31213 OTRAS RESIDENCIAS Y HOG		15.600,06					15.600,06
* 510307 H.P.M. ABARÁN		15.600,06					15.600,06
42008 PLAN DE DESARROLLO GITA	219.588,00					219.588,00	
* 510400 C.N.S. D.G.PENSIONES,VA	219.588,00					219.588,00	
** 2008 .	27.811.105,99	2.205.492,01		31.138,21	626,65	27.779.967,78	2.204.865,36
*** TOTAL INFORME	29.524.861,21	2.578.044,24		170.283,30	1.472,22	29.354.577,91	2.576.572,02



D.CO.PTOS.CERR.SCO.2

LQP-M536
ISSO - I.M.A.S. - EJERCICIO 2009
II.DERECHOS A COBRAR DE PRESUPUESTOS CERRADOS
Mes: 1 a 13

Glasificación Económica	Recaudado Directo	Recaudado Recibo	C.Espec. D	C.Espec. R	Insolva.Direc	Insolva.Reclb	Prescrip.Direct	Prescrip.Reclb	ID OTRAS	I.R OTRAS	Pdta.31-12 ID	Pdta.31-12 IR
381000 Pag											60,10	
* 510000 C.N											60,10	
** 1997 .											60,10	
380000 DE					1.266,78						58.849,12	
* 510000 C.N					1.266,78						58.849,12	
** 2000 .					1.266,78						58.849,12	
310200 Cen											4.177,46	
310202 Res											1.517,08	
310203 Cen											1.938,18	
310204 Cen											472,33	
310205 Res											460,67	
310207 Cen					1.892,54							
310210 Res											6.509,35	
310211 C.A											2.057,20	
310212 C.O											5.579,92	
310213 Res											3.418,62	
380000 DE					1.453,38						146.845,48	
382080 REI											127.827,10	
* 510000 C.N					3.345,92						300.803,39	
** 2001 .					3.345,92						300.803,39	
380000 DE					2.197,62						16.621,66	
38100 PAG											667,11	
38205 REI					449,59							
39101 INT					179,12							



Cuentas Anuales 2009

* 510000 C.N				2.826,33				18.919,17
31206 RES								2.042,31
* 510010 LUI								2.042,31
31207 CEN								529,14
* 510040 C.O								529,14
31208 CEN								1.576,74
* 510041 C.O								1.576,74
31209 CEN								3.235,68
* 510043 C.O								3.235,68
31210 CEN								4.611,25
* 510044 C.O								4.611,25
31211 CEN								8.702,04
* 510045 C.O								8.702,04
31205 CON								9.488,60
* 510050 R.P								9.488,60
31200 RES								1.009,87
* 510051 R.P								1.009,87
31203 RES								1.325,32
* 510052 R.P								1.325,32
31201 RES								475,80
* 510054 R.P								475,80
31204 RES								7.705,95
* 510055 R.P								7.705,95
** 2002 .				2.826,33				59.621,87
30101 T02								584,27
38000 DE	128,77			4.743,13				127.781,09
38100 PAG								1.066,76
38205 REI								23.329,31
38101 INT				361,76				14.555,19
* 510000 C.N	128,77			5.104,89				167.316,62



Cuentas Anuales 2009

31208 RES	2.064,13									2.479,23
* 510010 LUI	2.064,13									2.479,23
31207 CEN										646,10
* 510040 C.O										646,10
31208 CEN										6.451,43
* 510041 C.O										6.451,43
31209 CEN										3.777,84
* 510043 C.O										3.777,84
31210 CEN										
* 510044 C.O										
31211 CEN	3.309,74									7.251,10
* 510045 C.O	3.309,74									7.251,10
31205 CON										5.026,97
* 510050 R.P										5.026,97
31200 RES										2.390,68
* 510051 R.P										2.390,68
31203 RES										1.230,25
* 510052 R.P										1.230,25
31201 RES										260,35
* 510054 R.P										260,35
31204 RES										9.718,79
* 510055 R.P										9.718,79
31213 OTR										439,72
* 510056 H.P										439,72
** 2003 .	5.502,64				5.104,89					206.989,08
30101 T02										5.441,11
38000 DE	248,94				960,36					173.003,12
38100 PAG										5.165,94
38205 REI	2.732,86									47.343,38
39101 INT										3.309,56



Cuentas Anuales 2009

* 510000 C.N	2.981,80			960,36				234.863,12
31208 RES		621,69						5.026,16
* 510010 LUI		621,69						5.026,16
31207 CEN		551,50						4.647,18
* 510040 C.O		551,50						4.647,18
31208 CEN								5.442,15
* 510041 C.O								5.442,15
31209 GEN							282,18	3.383,26
* 510043 C.O							282,18	3.383,26
31210 CEN								2.400,31
* 510044 C.O								2.400,31
31211 CEN							1.297,58	8.725,56
* 510045 C.O							1.297,58	8.725,56
31205 CON		1.113,42		120,87				9.164,07
* 510050 R.P		1.113,42		120,87				9.164,07
31200 RES				840,76				1.190,67
* 510051 R.P				840,76				1.190,67
31203 RES							218,25	11.967,64
* 510052 R.P							218,25	11.967,64
31202 RES				207,23				1.608,68
* 510053 R.P				207,23				1.608,68
31201 RES				1.036,15				1.935,47
* 510054 R.P				1.036,15				1.935,47
31204 RES		345,65						2.820,33
* 510055 R.P		345,65						2.820,33
31213 OTR								1.007,16
* 510056 H.P								1.007,16
** 2004 .	2.981,80	2.632,26		960,36	2.205,01			59.318,64
30101 T02							5.175,14	
38000 DE							99.284,10	



Cuentas Anuales 2009

38100 PAG										1.156,43	
38205 REI										148.820,80	
39101 INT										755,81	
* 510000 C.N										255.192,28	
31206 RES											3.747,53
* 510010 LUI											3.747,53
31207 CEN			183,62							441,20	2.114,69
* 510040 C.O			183,62							441,20	2.114,69
31208 CEN										1.157,00	14.695,38
* 510041 C.O										1.157,00	14.695,38
31209 CEN											2.515,12
* 510043 C.O											2.515,12
31210 CEN											3.421,24
* 510044 C.O											3.421,24
31211 CEN			1.735,04								5.916,35
* 510045 C.O			1.735,04								5.916,35
31205 CON			37,41								11.435,90
* 510050 R.P			37,41								11.435,90
31200 RES								429,45			25.130,77
* 510051 R.P								429,45			25.130,77
31203 RES										439,56	12.076,34
* 510052 R.P										439,56	12.076,34
31202 RES											333,57
* 510053 R.P											333,57
31201 RES								2.599,08			64.509,72
* 510054 R.P								2.599,08			64.509,72
31204 RES										198,39	2.388,91
* 510055 R.P										198,39	2.388,91
31213 OTR											1.167,40
* 510056 H.P											1.167,40



Cuentas Anuales 2009

** 2005 .		1.956,07			3.028,53			257.428,43	149.452,92
30101 T02	216,82							16.175,50	
38000 DE								215.124,46	
38100 PAG								498,19	
38205 REI								39.559,08	
39101 INT								8.423,95	
52000 INT									
* 510000 C.N	216,82							279.781,18	
31206 RES									2.127,14
* 510010 LUI									2.127,14
31207 CEN		96,93							1.032,96
* 510040 C.O		96,93							1.032,96
31208 CEN		321,60							17.901,05
* 510041 C.O		321,60							17.901,05
31209 CEN									1.295,15
* 510043 C.O									1.295,15
31210 CEN									4.202,99
* 510044 C.O									4.202,99
31211 CEN									5.020,86
* 510045 C.O									5.020,86
31205 CON		96,82							16.637,98
* 510050 R.P		96,82							16.637,98
31200 RES		842,18							6.621,67
* 510051 R.P		842,18							6.621,67
31203 RES									4.174,71
* 510052 R.P									4.174,71
31201 RES					2.630,99				14.763,56
* 510054 R.P					2.630,99				14.763,56
31204 RES									3.658,57
* 510055 R.P									3.658,57



Cuentas Anuales 2009

31213 OTR							1.308,88
* 510056 H.P							1.308,88
** 2006 .	216,82	1.357,53		2.630,99		279.781,18	78.745,52
30101 T02	7.818,35					687,86	
38000 DE	460,39					135.647,80	
38100 PAG	1.854,78					496,01	
38205 REI						5.245,10	
* 510100 C.N	10.133,52					142.076,77	
31206 RES							421,98
* 510201 LUI							421,98
31207 CEN							659,91
* 510202 C.O							659,91
31208 CEN		1.677,98					14.746,96
* 510203 C.O		1.677,98					14.746,96
31215 CEN		176,01					117.552,57
* 510204 C.O		176,01					117.552,57
31210 CEN							5.396,80
* 510206 C.O							5.396,80
31211 CEN		969,44					4.224,12
* 510207 C.O		969,44					4.224,12
31205 CON							102.241,15-
* 510301 R.P							102.241,15-
31200 RES		1.203,98					5.017,22
* 510302 R.P		1.203,98					5.017,22
31203 RES							2.595,08
* 510303 R.P							2.595,08
31201 RES		587,90		1.405,92			11.916,60
* 510305 R.P		587,90		1.405,92			11.916,60
31204 RES							2.691,87
* 510306 R.P							2.691,87



Cuentas Anuales 2009

31213 OTR										1.376,00
* 510307 H.P										1.376,00
** 2007 .	10.133,52	4.615,31			1.405,92				142.076,77	64.357,96
30101 T02	216.995,06									27.131,97
38000 DE	8.131,67									346.398,58
38100 PAG										1.152,28
38205 REI	1.261,76									4.314,32
42000 PAR	14.442.844,27									
42007 PER	12.505.765,00									
52000 INT	6.384,87									
* 510100 C.N	27.181.382,63									378.997,15
31206 RES		170.264,89								681,26
* 510201 LUI		170.264,89								681,26
31207 CEN		53.068,08								3.079,36
* 510202 C.O		53.068,08								3.079,36
31208 CEN		142.155,15								27.641,59
* 510203 C.O		142.155,15								27.641,59
31215 CEN		46.889,27								6.509,62
* 510204 C.O		46.889,27								6.509,62
31209 CEN		84.942,23								592,14
* 510205 C.O		84.942,23								592,14
31210 CEN		130.222,09								34.655,32
* 510206 C.O		130.222,09								34.655,32
31211 CEN		207.649,52								6.910,58
* 510207 C.O		207.649,52								6.910,58
31205 CON		217.725,21								17.018,03
* 510301 R.P		217.725,21								17.018,03
31200 RES		84.668,99								2.113,14
* 510302 R.P		84.668,99								2.113,14
31203 RES		394.447,82								14.999,09



Cuentas Anuales 2009

* 510303 R.P		394.447,82							14.999,09
31201 RES		255.712,78							20.242,65
* 510305 R.P		255.712,78							20.242,65
31204 RES		212.140,83							54.935,66
* 510306 R.P		212.140,83							54.935,66
31213 OTR		13.841,51							1.758,55
* 510307 H.P		13.841,51							1.758,55
42008 PLA	219.588,00								
* 510400 C.N	219.588,00								
** 2008 .	27.400.970,63	2.013.728,37						378.997,15	191.136,99
*** TOTAL INFORME	27.419.805,41	2.024.289,54		13.504,28	9.270,45			1.921.268,22	543.012,03



Cuentas Anuales 2009

Dchos.Pte.cobro corr

LQP-M537

ISSO - - EJERCICIO 2009

Derechos Presupuestarios Pendientes de Cobro

Concepto/Explicación	Pto. Noificar	Suspendidos	A/F Solicitado	A/F Concedido racci	Periodo.vol	Periodo.e	Total
2009.30101 T020.-TASA GRAL POR PRESTAC.SE	4.651,09				62.567,97		62.567,97
* 2009.301 TASAS GENERALES DE LA COMUNIDAD AUTÓNOMA	4.651,09				62.567,97		62.567,97
2009.31200 RESIDENCIA DE LA TERCERA EDAD DE ALHAMA	90.995,59				92.256,84	1.826,72	94.083,56
2009.31201 RESIDENCIA DE LA TERCERA EDAD DE LORCA	273.038,37				275.542,00	7.646,15	283.188,15
2009.31203 RESIDENCIA DE LA TERCERA EDAD DE MURCIA	503.531,62				508.674,61	11.949,63	520.624,24
2009.31204 RESIDENCIA DR.FRANCISCO JAVIER ASTURIANO	234.607,72				234.607,72	2.125,74	236.733,46
2009.31205 CONJUNTO RESIDENCIAL DE ESPINARDO	239.084,61				239.084,61		239.084,61
2009.31206 RESIDENCIA LUIS VALENCIANO	215.391,87				216.849,06	2.142,38	218.991,44
2009.31207 CENTRO DE DISMINUIDOS PSÍQUICOS EL PALMAR	73.869,21				73.869,21	786,14	74.655,35
2009.31208 CENTRO DE DISMINUIDOS PSÍQUICOS CANTERAS	204.471,53				204.471,53		204.471,53
2009.31209 CENTRO DE DISMINUIDOS PSÍQUICOS LOS OLIVOS	90.300,33				91.054,59	1.156,19	92.210,78
2009.31210 CENTRO DE ATENCIÓN DE MINUSVÁLIDOS CHURRA	159.390,85				159.390,85	1.694,14	161.084,99
2009.31211 CENTRO OCUPACIONAL DR.JULIO LÓPEZ AMBIT	236.181,00				238.467,20	2.996,66	241.463,86
2009.31213 OTRAS RESIDENCIAS Y HOGARES DE ANCIANOS	16.705,36				16.705,36		16.705,36
2009.31215 CENTRO OCUPACIONAL DE ESPINARDO	63.543,97				64.113,21	1.155,80	65.269,01
* 2009.312 PRESTACIONES SOCIALES	2.401.112,03				2.415.086,79	33.479,55	2.448.566,34
2009.38000 DE EJERCICIOS CERRADOS	47.211,38				619.202,64	202.507,96	821.710,60
* 2009.380 DE EJERCICIOS CERRADOS	47.211,38				619.202,64	202.507,96	821.710,60
2009.38100 PAGOS INDEBIDOS	1.029,30				8.806,06	285,36	9.091,42
* 2009.381 DEL PRESUPUESTO CORRIENTE	1.029,30				8.806,06	285,36	9.091,42
2009.38205 REINTEGROS DE SUBVENCIONES DEL F.A.S.	749,30				3.718,78	3.281,73	7.000,51
* 2009.382 DE SUBVENCIONES COFINANCIADAS	749,30				3.718,78	3.281,73	7.000,51
2009.42000 PARA GASTOS GENERALES DE FUNCIONAMIENTO	73.219,16				73.219,16		73.219,16
2009.42002 ACTUACIONES COFINANCIADAS POR EL F.S.E.	919.832,00				919.832,00		919.832,00
2009.42007 PERSONAS EN SITUACION DE DEPENDENCIA	11.287.040,00				11.287.040,00		11.287.040,00



Cuentas Anuales 2009

* 2009.420 DE LA CONSEJERÍA A LA QUE ESTÁ ADSCRITO	12.280.091,16		12.280.091,16		12.280.091,16
2009.55000 CESIÓN DE SERVICIOS DE CAFETERÍAS			313,80	566,86	880,66
* 2009.550 DE CONCESIONES ADMINISTRATIVAS			313,80	566,86	880,66
2009.72000 PARA OPERACIONES DE CAPITAL	20.300.000,00		20.300.000,00		20.300.000,00
* 2009.720 DE LA CONSEJERÍA A LA QUE ESTÁ ADSCRITO	20.300.000,00		20.300.000,00		20.300.000,00
** TOTAL	35.034.844,26		35.689.787,20	240.121,46	35.929.908,66



Dchos.Pte.cobro cerr

LQP-M538

ISSO - - EJERCICIO 2009

RESULTAS

Derechos Presupuestarios Pendientes de Cobro

Concepto Explicación	Pto. Notificar	Suspendidos	A/F Solicitado	A/F Concedido raccl	Periodo.vol.	Periodo.ej	Total
1997.381000 Pagos Indebidos						60,10	60,10
2000.380000 DE EJERCICIOS CERRADOS					2.921,11	55.928,01	58.849,12
2001.310200 Conjunto Residencial de Espinardo					309,25	3.868,21	4.177,46
2001.310202 Residencia LUIS VALENCIANO						1.517,08	1.517,08
2001.310203 Centro dism.psiquicos. El Palmar						1.938,18	1.938,18
2001.310204 Centro dism.psiquicos. Canteras						472,33	472,33
2001.310205 Residencias y clubs de ancianos	460,67				460,67		460,67
2001.310210 Resid. T.E. Murcia						6.509,35	6.509,35
2001.310211 C.A.L. Minusv. Churra						2.057,20	2.057,20
2001.310212 C.Ocupacional Dr.Julio Lopez Ambit						5.579,92	5.579,92
2001.310213 Residencia Dr.Fco.Javier Asturiano					3.418,62		3.418,62
2001.380000 DE EJERCICIOS CERRADOS					471,69	146.373,79	146.845,48
2001.382080 REINTEGRO FAS		973,95			14.381,60	113.445,50	127.827,10
2002.31200 RESIDENCIAS Y CLUBES DE ANCIANOS	720,74				720,74	289,13	1.009,87
2002.31201 RESIDENCIA DE LA TERCERA EDAD DE LORCA						475,80	475,80
2002.31203 RESIDENCIA DE LA TERCERA EDAD DE MURCIA	141,72				141,72	1.183,60	1.325,32
2002.31204 RESIDENCIA DR.FRANCISCO JAVIER ASTURIANO						7.705,95	7.705,95
2002.31205 CONJUNTO RESIDENCIAL DE ESPINARDO						9.488,60	9.488,60
2002.31206 RESIDENCIA LUIS VALENCIANO						2.042,31	2.042,31
2002.31207 CENTRO DE DISMINUIDOS PSÍQUICOS EL PALMAR						529,14	529,14
2002.31208 CENTRO DE DISMINUIDOS PSÍQUICOS CANTERAS						1.576,74	1.576,74
2002.31209 CENTRO DE DISMINUIDOS PSÍQUICOS LOS OLIVOS						3.235,68	3.235,68
2002.31210 CENTRO DE ATENCIÓN DE MINUSVÁLIDOS CHURRA						4.611,25	4.611,25
2002.31211 CENTRO OCUPACIONAL DR.JULIO LÓPEZ AMBIT						8.702,04	8.702,04



Cuentas Anuales 2009

2002.38000 DE EJERCICIOS CERRADOS			433,64	16.188,02	16.621,66
2002.38100 PAGOS INDEBIDOS				667,11	667,11
2002.39101 INTERESES DE DEMORA				1.630,40	1.630,40
2003.30101 T020.-TASA GRAL.POR PRESTAC.SE		584,27	584,27		584,27
2003.31200 RESIDENCIA DE LA TERCERA EDAD DE ALHAMA	293,75		293,75	2.096,93	2.390,68
2003.31201 RESIDENCIA DE LA TERCERA EDAD DE LORCA				260,35	260,35
2003.31203 RESIDENCIA DE LA TERCERA EDAD DE MURCIA				1.230,25	1.230,25
2003.31204 RESIDENCIA DR.FRANCISCO JAVIER ASTURIANO				9.718,79	9.718,79
2003.31205 CONJUNTO RESIDENCIAL DE ESPINARDO				5.026,97	5.026,97
2003.31206 RESIDENCIA LUIS VALENCIANO				2.479,23	2.479,23
2003.31207 CENTRO DE DISMINUIDOS PSÍQUICOS EL PALMAR				646,10	646,10
2003.31208 CENTRO DE DISMINUIDOS PSÍQUICOS CANTERAS				6.451,43	6.451,43
2003.31209 CENTRO DE DISMINUIDOS PSÍQUICOS LOS OLIVOS				3.777,84	3.777,84
2003.31211 CENTRO OCUPACIONAL DR.JULIO LÓPEZ AMBIT			2.044,29	5.206,81	7.251,10
2003.31213 OTRAS RESIDENCIAS Y HOGARES DE ANCIANOS	439,72		439,72		439,72
2003.38000 DE EJERCICIOS CERRADOS		57,64	4.999,31	122.781,78	127.781,09
2003.38100 PAGOS INDEBIDOS				1.066,76	1.066,76
2003.38205 REINTEGROS DE SUBVENCIONES DEL F.A.S.				23.329,31	23.329,31
2003.39101 INTERESES DE DEMORA			428,22	14.126,97	14.555,19
2004.30101 T020.-TASA GRAL.POR PRESTAC.SE		342,95	342,95	5.098,16	5.441,11
2004.31200 RESIDENCIA DE LA TERCERA EDAD DE ALHAMA			396,89	793,78	1.190,67
2004.31201 RESIDENCIA DE LA TERCERA EDAD DE LORCA				1.935,47	1.935,47
2004.31202 RESIDENCIA DE LA TERCERA EDAD CARTAGENA				1.608,68	1.608,68
2004.31203 RESIDENCIA DE LA TERCERA EDAD DE MURCIA			210,19	11.975,70	12.185,89
2004.31204 RESIDENCIA DR.FRANCISCO JAVIER ASTURIANO				2.820,33	2.820,33
2004.31205 CONJUNTO RESIDENCIAL DE ESPINARDO			942,45	8.221,62	9.164,07
2004.31206 RESIDENCIA LUIS VALENCIANO				5.026,16	5.026,16
2004.31207 CENTRO DE DISMINUIDOS PSÍQUICOS EL PALMAR				4.647,18	4.647,18
2004.31208 CENTRO DE DISMINUIDOS PSÍQUICOS CANTERAS				5.442,15	5.442,15
2004.31209 CENTRO DE DISMINUIDOS PSÍQUICOS LOS OLIVOS				3.665,44	3.665,44



Cuentas Anuales 2009

2004.31210 CENTRO DE ATENCIÓN DE MINUSVÁLIDOS CHURRA	224,49		224,49	2.175,82	2.400,31
2004.31211 CENTRO OCUPACIONAL DR.JULIO LÓPEZ AMBIT			311,74	9.711,40	10.023,14
2004.31213 OTRAS RESIDENCIAS Y HOGARES DE ANCIANOS				1.007,16	1.007,16
2004.38000 DE EJERCICIOS CERRADOS	1.276,81		15.132,81	157.870,31	173.003,12
2004.38100 PAGOS INDEBIDOS				5.165,94	5.165,94
2004.38205 REINTEGROS DE SUBVENCIONES DEL F.A.S.			9.999,23	37.344,16	47.343,39
2004.39101 INTERESES DE DEMORA				3.909,56	3.909,56
2005.30101 T020.-TASA GRAL.POR PRESTAC.SE	96,62	303,09	399,71	4.775,43	5.175,14
2005.31200 RESIDENCIA DE LA TERCERA EDAD DE ALHAMA			2.354,50	22.776,27	25.130,77
2005.31201 RESIDENCIA DE LA TERCERA EDAD DE LORCA	4.038,72		6.087,51	58.422,21	64.509,72
2005.31202 RESIDENCIA DE LA TERCERA EDAD CARTAGENA				333,57	333,57
2005.31203 RESIDENCIA DE LA TERCERA EDAD DE MURCIA			762,21	11.753,69	12.515,90
2005.31204 RESIDENCIA DR.FRANCISCO JAVIER ASTURIANO			534,02	2.053,28	2.587,30
2005.31205 CONJUNTO RESIDENCIAL DE ESPINARDO			159,07	11.276,83	11.435,90
2005.31206 RESIDENCIA LUIS VALENCIANO				3.747,53	3.747,53
2005.31207 CENTRO DE DISMINUIDOS PSÍQUICOS EL PALMAR			185,82	2.370,07	2.555,89
2005.31208 CENTRO DE DISMINUIDOS PSÍQUICOS CANTERAS				15.852,38	15.852,38
2005.31209 CENTRO DE DISMINUIDOS PSÍQUICOS LOS OLIVOS				2.515,12	2.515,12
2005.31210 CENTRO DE ATENCIÓN DE MINUSVÁLIDOS CHURRA	700,72		700,72	2.720,52	3.421,24
2005.31211 CENTRO OCUPACIONAL DR.JULIO LÓPEZ AMBIT			367,08	5.549,27	5.916,35
2005.31213 OTRAS RESIDENCIAS Y HOGARES DE ANCIANOS			94,32	1.073,08	1.167,40
2005.38000 DE EJERCICIOS CERRADOS			7.351,81	91.932,29	99.284,10
2005.38100 PAGOS INDEBIDOS				1.156,43	1.156,43
2005.38205 REINTEGROS DE SUBVENCIONES DEL F.A.S.	4.765,46		7.401,80	141.419,00	148.820,80
2005.39101 INTERESES DE DEMORA		18,85	18,85	736,96	755,81
2006.30101 T020.-TASA GRAL.POR PRESTAC.SE	2.573,36		2.573,36	13.602,14	16.175,50
2006.31200 RESIDENCIA DE LA TERCERA EDAD DE ALHAMA	926,64		926,64	5.695,03	6.621,67
2006.31201 RESIDENCIA DE LA TERCERA EDAD DE LORCA	850,49		9.396,87	5.366,69	14.763,56
2006.31203 RESIDENCIA DE LA TERCERA EDAD DE MURCIA	576,40		2.098,36	2.076,35	4.374,71
2006.31204 RESIDENCIA DR.FRANCISCO JAVIER ASTURIANO	810,66		2.447,04	1.211,53	3.658,57



Cuentas Anuales 2009

2006.31205 CONJUNTO RESIDENCIAL DE ESPINARDO	226,16		5.310,25	11.327,73	16.637,98
2006.31206 RESIDENCIA LUIS VALENCIANO	770,16		770,16	1.356,98	2.127,14
2006.31207 CENTRO DE DISMINUIDOS PSÍQUICOS EL PALMAR	150,68		150,68	882,28	1.032,96
2006.31208 CENTRO DE DISMINUIDOS PSÍQUICOS CANTERAS	1.829,52		14.587,19	3.313,86	17.901,05
2006.31209 CENTRO DE DISMINUIDOS PSÍQUICOS LOS OLIVOS	578,39		1.295,15		1.295,15
2006.31210 CENTRO DE ATENCIÓN DE MINUSVÁLIDOS CHURRA	1.010,45		4.202,99		4.202,99
2006.31211 CENTRO OCUPACIONAL DR.JULIO LÓPEZ AMBIT	386,22		4.634,64	386,22	5.020,86
2006.31213 OTRAS RESIDENCIAS Y HOGARES DE ANCIANOS	97,53		975,30	333,58	1.308,88
2006.38000 DE EJERCICIOS CERRADOS			15.188,49	199.935,97	215.124,46
2006.38100 PAGOS INDEBIDOS				498,19	498,19
2006.38205 REINTEGROS DE SUBVENCIONES DEL F.A.S.				39.559,08	39.559,08
2006.39101 INTERESES DE DEMORA				8.423,95	8.423,95
2007.30101 T020.-TASA GRAL.POR PRESTAC.SE	301,46		301,46	386,40	687,86
2007.31200 RESIDENCIA DE LA TERCERA EDAD DE ALHAMA				5.017,22	5.017,22
2007.31201 RESIDENCIA DE LA TERCERA EDAD DE LORCA			561,70	11.354,90	11.916,60
2007.31203 RESIDENCIA DE LA TERCERA EDAD DE MURCIA				2.595,08	2.595,08
2007.31204 RESIDENCIA DR.FRANCISCO JAVIER ASTURIANO		246,32	246,32	2.445,55	2.691,87
2007.31205 CONJUNTO RESIDENCIAL DE ESPINARDO	2.808,55		2.808,55	9.288,93	12.097,48
2007.31206 RESIDENCIA LUIS VALENCIANO				421,98	421,98
2007.31207 CENTRO DE DISMINUIDOS PSÍQUICOS EL PALMAR	200,84		200,84	459,07	659,91
2007.31208 CENTRO DE DISMINUIDOS PSÍQUICOS CANTERAS			1.699,65	13.047,31	14.746,96
2007.31210 CENTRO DE ATENCIÓN DE MINUSVÁLIDOS CHURRA		66,95	66,95	5.329,85	5.396,80
2007.31211 CENTRO OCUPACIONAL DR.JULIO LÓPEZ AMBIT	402,54		402,54	3.821,58	4.224,12
2007.31213 OTRAS RESIDENCIAS Y HOGARES DE ANCIANOS	331,30		331,30	1.044,70	1.376,00
2007.31215 CENTRO OCUPACIONAL DE ESPINARDO				3.213,94	3.213,94
2007.38000 DE EJERCICIOS CERRADOS			5.046,33	130.601,47	135.647,80
2007.38100 PAGOS INDEBIDOS				496,01	496,01
2007.38205 REINTEGROS DE SUBVENCIONES DEL F.A.S.				5.245,10	5.245,10
2008.30101 T020.-TASA GRAL.POR PRESTAC.SE	6.543,29		9.830,19	17.306,78	27.131,97
2008.31200 RESIDENCIA DE LA TERCERA EDAD DE ALHAMA			246,33	1.866,81	2.113,14



Cuentas Anuales 2009

2008.31201 RESIDENCIA DE LA TERCERA EDAD DE LORCA					20.242,65	20.242,65
2008.31203 RESIDENCIA DE LA TERCERA EDAD DE MURCIA	7.370,51			8.446,94	6.552,15	14.999,09
2008.31204 RESIDENCIA DR.FRANCISCO JAVIER ASTURIANO	29.078,94			29.505,49	25.430,17	54.935,66
2008.31205 CONJUNTO RESIDENCIAL DE ESPINARDO	2.731,85			2.731,85	14.286,18	17.018,03
2008.31206 RESIDENCIA LUIS VALENCIANO					681,26	681,26
2008.31207 CENTRO DE DISMINUIDOS PSÍQUICOS EL PALMAR	2.850,63			3.079,36		3.079,36
2008.31208 CENTRO DE DISMINUIDOS PSÍQUICOS CANTERAS	25.601,49			27.641,59		27.641,59
2008.31209 CENTRO DE DISMINUIDOS PSÍQUICOS LOS OLIVOS	592,14			592,14		592,14
2008.31210 CENTRO DE ATENCIÓN DE MINUSVÁLIDOS CHURRA	22.608,03			22.608,03	12.047,29	34.655,32
2008.31211 CENTRO OCUPACIONAL DR.JULIO LÓPEZ AMBIT					6.910,58	6.910,58
2008.31213 OTRAS RESIDENCIAS Y HOGARES DE ANCIANOS	1.696,13			1.696,13	62,42	1.758,55
2008.31215 CENTRO OCUPACIONAL DE ESPINARDO	63,46			63,46	6.446,16	6.509,62
2008.38000 DE EJERCICIOS CERRADOS	11.505,29			19.568,93	326.829,65	346.398,58
2008.38100 PAGOS INDEBIDOS	812,22			812,22	340,06	1.152,28
2008.38205 REINTEGROS DE SUBVENCIONES DEL F.A.S.				1.784,36	2.529,96	4.314,32
* TOTAL	139.444,75	2.517,53	76,49	290.856,55	2.173.423,70	2.464.280,25




GASTOS CON FINANCIACIÓN AFECTADA							
NORMATIVA	FINALIDAD	IMPORTE CONCEDIDO PENDIENTE DE LIQUIDAR A 1 DE ENERO	IMPORTE CONCEDIDO EN EL EJERCICIO	IMPORTE LIQUIDADO EN EL EJERCICIO	IMPORTE CONCEDIDO PENDIENTE DE LIQUIDAR A 31 DE DICIEMBRE	REINTEGROS	
						IMPORTE	CAUSA
Ley 8/2008, de 26 de diciembre, de Presupuestos Generales de la C.A.R.M.	Pensiones FAS		633.635,52	610.679,50	22.956,02		
Ley 8/2008, de 26 de diciembre, de Presupuestos Generales de la C.A.R.M.	Gestión de pensiones no contributivas		455.117,00	455.117,00			
Convenio del Colaboración entre el Ministerio de Educación, Política Social y Deportes y la CARM, de fecha 23 de marzo de 2009 (BOE 6 de octubre de 2009)	Financiación de actuaciones destinadas a la promoción de servicios de atención a la dependencia (gasto corriente) Fondo Especial del Estado		18.000,00	0,00	18.000,00		
Resolución Director General del Servicio Regional de Empleo y Formación, de fecha 07/04/09	Programa "Empleo público institucional". Contratación de trabajadores desempleados para realización de servicios de interés general o social.		197.562,78	146.000,00	51.562,78		
Resolución Director General del Servicio Regional de Empleo y Formación, de fecha 16/05/08	Programa "Empleo público institucional". Contratación de trabajadores desempleados para realización de servicios de interés general o social.	38.645,01	0,00	38.645,01	0,00		



GASTOS CON FINANCIACIÓN AFECTADA							
NORMATIVA	FINALIDAD	IMPORTE CONCEDIDO PENDIENTE DE LIQUIDAR A 1 DE ENERO	IMPORTE CONCEDIDO EN EL EJERCICIO	IMPORTE LIQUIDADO EN EL EJERCICIO	IMPORTE CONCEDIDO PENDIENTE DE LIQUIDAR A 31 DE DICIEMBRE	REINTEGROS	
						IMPORTE	CAUSA
Ley 8/2008, de 26 de diciembre, de Presupuestos Generales de la C.A.R.M.	Subvenciones para la integración socio-laboral y mejora de la empleabilidad de personas en situación o riesgo de exclusión social		1.269.832,00	1.269.832,00			
Ley 8/2008, de 26 de diciembre, de Presupuestos Generales de la C.A.R.M.	Financiación de servicios y prestaciones para personas en situación de dependencia,		41.698.536,21	41.698.536,21			
Ley 8/2008, de 26 de diciembre, de Presupuestos Generales de la C.A.R.M.	Proyectos de intervención social integral para la atención, prevención de la marginación e inserción del Pueblo Gitano (Plan de desarrollo gitano)		76.308,06	76.308,06			
Ley 8/2008, de 26 de diciembre, de Presupuestos Generales de la C.A.R.M.	Proyectos del Plan de Acción para Personas con Discapacidad		69.339,19	69.339,19			
Convenio de colaboración con la Caja de Ahorros de Murcia, de fecha 25/04/2005	Realización de actividades de carácter social, cultural y fomento de nuevas tecnologías en Centros de Día para Personas Mayores		78.000,00	25.567,15	52.432,85		



GASTOS CON FINANCIACIÓN AFECTADA							
NORMATIVA	FINALIDAD	IMPORTE CONCEDIDO PENDIENTE DE LIQUIDAR A 1 DE ENERO	IMPORTE CONCEDIDO EN EL EJERCICIO	IMPORTE LIQUIDADO EN EL EJERCICIO	IMPORTE CONCEDIDO PENDIENTE DE LIQUIDAR A 31 DE DICIEMBRE	REINTEGROS	
						IMPORTE	CAUSA
Convenio del Colaboración entre el Ministerio de Educación, Política Social y Deportes y la CARM, de fecha 23 de marzo de 2009 (BOE 6 de octubre de 2009)	Financiación de actuaciones y Proyectos de inversión para la mejora de la oferta de la red de servicios y centros de atención a la dependencia. Fondo Especial del Estado		11.612.800,00	11.612.800,00			
Ley 8/2008, de 26 de diciembre, de Presupuestos Generales de la C.A.R.M.	Control justificación subvenciones para la integración socio-laboral y mejora de la empleabilidad de personas en situación o riesgo de exclusión social (Ejercicio 2008)		14.748,00	10.323,60	4.424,40		
Ley 10/2007, de 27 de diciembre, de Presupuestos Generales de la C.A.R.M.	Control justificación subvenciones para la integración socio-laboral y mejora de la empleabilidad de personas en situación o riesgo de exclusión social (Ejercicio 2007)	13.921,60	0,00	4.454,40	0,00 *		
Convenio de colaboración con el Ayuntamiento de Las Torres de Cotillas, de fecha 26/05/08	Construcción, equipamiento y puesta en marcha de un nuevo Centro de Día para Personas Mayores en Las Torres de Cotillas	75.340,00	750.675,00	252.286,75	573.728,25		
Convenio de colaboración con la Caja de Ahorros de Murcia, de fecha 25/04/2005	Infraestructuras, equipamiento, reformas y mejoras en Centros de Día para Personas Mayores		165.990,23	105.202,46	60.787,77		



GASTOS CON FINANCIACIÓN AFECTADA							
NORMATIVA	FINALIDAD	IMPORTE CONCEDIDO PENDIENTE DE LIQUIDAR A 1 DE ENERO	IMPORTE CONCEDIDO EN EL EJERCICIO	IMPORTE LIQUIDADO EN EL EJERCICIO	IMPORTE CONCEDIDO PENDIENTE DE LIQUIDAR A 31 DE DICIEMBRE	REINTEGROS	
						IMPORTE	CAUSA
Convenio de colaboración con el Ayuntamiento de Torre Pacheco, de fecha 31/05/2004	Construcción y equipamiento de un Centro de Día para Personas Mayores en Roldán (Torre Pacheco)	129.941,36	0,00	0,00	0,00	129.941,36	El importe de adjudicación del contrato de la obra fue inferior al previsto en el convenio de colaboración.

* Por error, en la liquidación del presupuesto del ejercicio 2008 se incluyó dentro del Remanente de tesorería afectado un remanente de crédito derivado de gastos con financiación afectada por importe de 13.921,60.- € como consecuencia de la aportación prevista por parte del Fondo Social Europeo para actuaciones cofinanciadas sobre estudios preparatorios, seguimiento y control del FSE (control de justificación de subvenciones del año 2007). Sin embargo, con posterioridad, se constató que la aportación real del Fondo Social Europeo para dichas actuaciones es equivalente al 80% del importe de adjudicación del contrato celebrado para el control de justificación de subvenciones del año 2007 y, por tanto, para el ejercicio 2008 era de 4.454,40.-€ y no de 13.921,60.-€ como se calculó por error en la liquidación del presupuesto de 2008. Por tanto, la diferencia (9.467,20.-€) ha de integrarse en el Remanente de tesorería no afectado correspondiente al ejercicio 2009.



D.7) INVERSIONES FINANCIERAS

DATOS DE LA SOCIEDAD PARTICIPADA	PORCENTAJE DE PARTICIPACIÓN	VALOR A 1 DE ENERO	VARIACIONES EN EL EJERCICIO	VALOR A 31 DE DICIEMBRE	IMPORTES PENDIENTES DE DESEMBOLS O AL FINAL DEL EJERCICIO	IMPORTE DE LA PROVISIÓN POR DEPRECIACIÓN AL FINAL DEL EJERCICIO
FUNDACIÓN MURCIANA PARA LA TUTELA Y DEFENSA JUDICIAL DE ADULTOS	50 %	6.010,12	0,00	6.010,12	0,00	0,00



Cuentas Anuales 2009

PATRIMONIO. RESUMEN

LQP-M546
ISSO - - EJERCICIO 2009
Patrimonio
Resumen de Cuentas del Capítulo 2
Mes: 1 a 13

Cuenta de mayor	V. base inicio ejerc.	Movimiento periodo	V. base fin ejercicio	Amort.ac. fin ejer.	Valor neto contable
2080 2080	16.010,88		16.010,88		16.010,88
2089 2089	900,00		900,00		900,00
2150 2150	636.575,88		636.575,88	480.994,15-	155.581,73
2200 2200	13.037.098,65		13.037.098,65		13.037.098,65
2210 2210	83.274.050,50	4.749.137,57	88.023.188,07	4.310.303,56-	83.712.884,51
2220 2220	4.746.727,94	147.207,16	4.893.935,10	2.088.349,42-	2.805.585,68
2230 2230	148.601,33		148.601,33	129.961,15-	18.640,18
2240 2240	1.758.718,65	78.569,09	1.837.287,74	937.061,06-	900.226,68
2260 2260	4.280.744,92	91.460,45	4.372.205,37	2.154.727,83-	2.217.477,54
2261 2261	27.579,42		27.579,42	26.825,08-	754,34
2262 2262	686.687,60	21.402,76	708.090,36	422.514,25-	285.576,11
2263 2263	10.246,94		10.246,94	5.384,08-	4.862,86
2264 2264	5.307.993,92	135.587,69	5.443.581,61	2.517.309,08-	2.926.272,53
2270 2270	2.613.338,60	8.182,45	2.621.521,05	2.188.089,19-	433.431,86
2280 2280	1.354.858,98	23.838,21-	1.331.020,77	949.727,13-	381.293,64
2291 2291	35.970,22	3.378,73	39.348,95	35.761,64-	3.587,31
2292 FONDO ARTISTICO SERVICIO PUBLICO	8.842,27		8.842,27		8.842,27
2299 2299	770.216,92	11.975,38	782.192,30	402.160,94-	380.031,36
* Total	118.715.163,62	5.223.063,07	123.938.226,69	16.649.168,56-	107.289.058,13



D.9) PASIVOS FINANCIEROS

CARACTERÍSTICAS DE LA DEUDA	DEUDA A 1 DE ENERO	AUMENTOS				DISMINUCIONES			DEUDA A 31 DE DICIEMBRE		INTERESES IMPLÍCITOS NO DEVENGADOS A 31 DE DICIEMBRE	INTERESES EXPLÍCITOS DEVENGADOS Y NO VENCIDOS A 31 DE DICIEMBRE
		CREACIÓN	CONVERSIÓN	ASUNCIÓN	OTROS	REEMBOLSO	CONVERSIÓN	OTROS	L/P	C/P		
NO EXISTEN OPERACIONES PARA EL PERIODO												



Cuentas Anuales 2009

D.10) AVALES CONCEDIDOS

CARACTERÍSTICAS DEL AVAL	AVALES A 1 DE ENERO	AVALES CONCEDIDOS EN EL EJERCICIO	AVALES CANCELADOS EN EL EJERCICIO	AVALES A 31 DE DICIEMBRE
NO EXISTEN OPERACIONES PARA EL PERIODO				



Cuentas Anuales 2009

IMAS Instituto murciano
de acción social

D.11) EXISTENCIAS

NO EXISTEN OPERACIONES PARA EL PERIODO
--



TASAS, PR. PUB Y PR. SC

LQP-M543
ISSO - I.M.A.S. - EJERCICIO 2009
DESGLOSE DE MODELOS
Mes: 1 a 13

Clasificación Económica	Dchos. Rdos. Neto
30100 T010.-TASA GENERAL DE ADMINISTRACIÓN	974,79
30101 T020.-TASA GRAL POR PRESTAC. SERVICIOS Y ACTIV.FACU	97.847,47
* 301 TASAS GENERALES DE LA COMUNIDAD AUTÓNOMA	98.822,26
** 30 TASAS	98.822,26
31000 REALIZACIÓN DE FOTOCOPIAS EN CENTROS GESTORES	5,44
* 310 REALIZACIÓN DE FOTOCOPIAS EN CENTROS GESTORES	5,44
31200 RESIDENCIA DE LA TERCERA EDAD DE ALHAMA	195.552,86
31201 RESIDENCIA DE LA TERCERA EDAD DE LORCA	582.893,70
31203 RESIDENCIA DE LA TERCERA EDAD DE MURCIA	1.058.979,53
31204 RESIDENCIA DR.FRANCISCO JAVIER ASTURIANO	469.898,61
31205 CONJUNTO RESIDENCIAL DE ESPINARDO	507.199,89
31206 RESIDENCIA LUIS VALENCIANO	429.172,51
31207 CENTRO DE DISMINUIDOS PSÍQUICOS EL PALMAR	147.412,01
31208 CENTRO DE DISMINUIDOS PSÍQUICOS CANTERAS	391.425,73
31209 CENTRO DE DISMINUIDOS PSÍQUICOS LOS OLIVOS	199.164,38
31210 CENTRO DE ATENCIÓN DE MINUSVÁLIDOS GHURRA	307.555,17
31211 CENTRO OCUPACIONAL DR.JULIO LÓPEZ AMBIT	483.077,80
31212 RESIDENCIAS DE TIEMPO LIBRE	5.645,19
31213 OTRAS RESIDENCIAS Y HOGARES DE ANCIANOS	33.539,37
31215 CENTRO OCUPACIONAL DE ESPINARDO	143.602,46
* 312 PRESTACIONES SOCIALES	4.955.119,21
** 31 PRECIOS PÚBLICOS	4.955.124,65
38000 DE EJERCICIOS CERRADOS	1.033.764,46
* 380 DE EJERCICIOS CERRADOS	1.033.764,46



Cuentas Anuales 2009

38100 PAGOS INDEBIDOS	55.304,22
38101 SEGURIDAD SOCIAL (I.T.)	1.389.931,70
38103 POR ANUNCIOS A CARGO DE PARTICULARES	2.167,76
* 381 DEL PRESUPUESTO CORRIENTE	1.447.403,68
38205 REINTEGROS DE SUBVENCIONES DEL F.A.S.	9.697,99
* 382 DE SUBVENCIONES COFINANCIADAS	9.697,99
** 38 REINTEGROS DE OPERACIONES CORRIENTES	2.490.866,13
39999 OTROS INGRESOS DIVERSOS	18.751,03
* 399 INGRESOS DIVERSOS	18.751,03
** 39 OTROS INGRESOS	18.751,03
*** 3 TASAS, PRECIOS PÚBLICOS Y OTROS INGRESOS	7.563.564,07
**** TOTAL INFORME	7.563.564,07



ESTADO OP.NO PRESUP.

LQP-M801

-- EJERCICIO 2009

Estado de operaciones no presupuestarias

Mes: 1 a 13

ESTADO OPERACIONES NO PRESUPUESTARIAS				
CUENTAS DE MAYOR	Saldo inicial	Debe	Haber	Saldo final
41100000 ACREED. POR PERIODIF. GASTOS PRESUPUES	235.546,25-	233.147,75	3.683.176,12	3.685.574,62-
41900000 OTROS ACREEDORES NO PRESUPUESTARIOS	14.251,26-	52.904.079,35	52.889.953,04	124,95-
41902000 APLICACIÓN EMBARGOS		890.509,98	922.185,35	31.675,37-
41902006 RETENCIONES ANTICIPOS PERSONAL TRANSF.		2.469,84	2.469,84	
41902160 RETENCIONES JUDICIALES	1.315,49-	98.714,08	98.714,08	1.315,49-
41902220 NÓMINAS ISSORM		42.378.161,90	42.378.161,90	
41902350 INGRESOS INDEBIDOS	13,55-	40.758,24	40.744,69	
41902530 INGR. DUPLICADOS O EXCESIVOS	2.178,40-	83,75	141,57	2.236,22-
41902579 PAGOS DEVUELTOS	42.702,23-	198.374,34	573.509,08	417.836,97-
41903901 COMUNIDAD AUTÓNOMA ACREEDORA		177.105,47	177.105,47	
47512002 HACIENDA PÚBLICA ACREED.POR RETENCIONE	812.883,65-	6.157.993,89	6.195.019,93	849.909,69-
47512018 RETENCIONES I.R.P.F ARRENDAMIENTOS DE	3.561,04-	10.833,37	7.568,97	296,64-
47602005 RETENCIONES PASIVOS PERSONAL TRANSF.		11.700,75	11.700,75	
47602010 SEGURIDAD SOCIAL CONTINGENCIAS GENERAL	1.331.486,01-	3.805.315,94	3.721.841,91	1.248.011,98-
47612051 CUOTAS MUFACE		5.120,96	5.120,96	
47702475 HACIENDA PUBLICA I.V.A. REPERCUTIDO	0,22-	191,70	1.252,45	1.060,97-
55400380 REINTEGROS EJERCICIOS CERRADOS PTES. A			2.288,64	2.288,64-
55400381 REINTEGROS EJERCICIO CORRIENTE PTES. A		4.511,22	7.442,07	2.930,85-
55402170 INGRESOS PENDIENTES APLICACION	183.015,95-	263.390.770,22	264.171.072,12	963.317,85-
55402180 ING.A TRAV.ENT.COLAB.PTES.APL		4.832.589,23	4.832.589,23	



Región de Murcia
Consejería de Política Social, Mujer e Inmigración

Cuentas Anuales 2009

imas instituto murciano
de acción social

55438101 REINTEGRO SEGURIDAD SOCIAL (IT)		1.389.931,70	1.787.228,67	397.296,97-
55850000 ANTICIPOS CAJA FIJA PENDIENTES REPOSIC		2.979.416,12	2.979.416,12	
55800002 ACTIVOS FIJOS PENDIENTES DE LIQUIDAR		996.786,45	996.786,45	
56002032 FIANZ.DEF.Y COMP EN METÁLICO LP	3.212,56-	3.212,56	3.135,70	3.135,70-
* TOTAL	2.630.166,61-	380.511.778,81	385.488.625,11	7.607.012,91-