

**INFORME DE AUDITORIA DE REGULARIDAD CONTABLE DE LAS
CUENTAS ANUALES DEL EJERCICIO 2017**

INSTITUTO MURCIANO DE ACCIÓN SOCIAL

**PLAN DE CONTROL FINANCIERO DE LA INTERVENCIÓN GENERAL
DE LA COMUNIDAD AUTÓNOMA**

EJERCICIO 2018



INTRODUCCIÓN

La competencia de la Intervención General de la Comunidad Autónoma de la Región de Murcia para realizar las auditorías de los organismos autónomos está recogida en el artículo 99.1 del Texto Refundido de la Ley de Hacienda de la Región de Murcia y en el Título III del Decreto 161/1999, de 30 de diciembre, por el que se desarrolla el régimen de control interno ejercido por la Intervención General.

La auditoría de regularidad contable de los organismos autónomos administrativos, como uno de los objetivos de control financiero, está incluida en el Plan Anual de Control Financiero para el ejercicio 2018 de la Intervención General de la Comunidad Autónoma de la Región de Murcia, aprobado por acuerdo de Consejo de Gobierno en sesión del 31 de enero de 2018.

La citada auditoría se realizará mediante la contratación de servicios cuando los efectivos de personal no sean suficientes, de acuerdo con el artículo 100.5 del Texto Refundido de la Ley de Hacienda de la Región de Murcia, habiéndose contratado, en base a ello, la colaboración de la entidad Baker Tilly Auditores, S.L.P.

Las cuentas anuales del Instituto Murciano de Acción Social (en adelante el IMAS), correspondientes al ejercicio anual finalizado el 31 de diciembre de 2017 han sido formuladas por el Director Gerente de la Entidad con fecha 31 de marzo de 2018, y las mismas han sido recibidas en la Intervención General el día 27 de abril de 2018.

Con fecha 12 de julio de 2018 emitimos el informe provisional, que fue recibido por el Organismo el 26 de julio de 2018. Habiendo transcurrido el plazo de alegaciones sin que el IMAS las haya presentado, procedemos a elevar a definitivo nuestro informe provisional.

Nuestro trabajo se ha realizado de acuerdo con las Normas de Auditoría del Sector Público y, supletoriamente, con las del sector privado.

OBJETIVOS Y ALCANCE DEL TRABAJO

1. El objetivo que se pretende es obtener una seguridad razonable acerca de si la contabilidad general, y las cuentas anuales y demás estados financieros del IMAS expresan fielmente el resultado de la gestión y su adecuada realidad patrimonial, de acuerdo con las normas y principios generalmente aceptados.
2. El Director Gerente es el responsable de la formulación de las cuentas anuales del IMAS, de acuerdo con el marco normativo de información financiera aplicable a la Entidad y, en particular, con los principios y criterios contables contenidos en el mismo.
3. Nuestro examen comprende, el Balance de Situación al 31 de diciembre de 2017, la Cuenta de Resultados Económico-Patrimonial, el Estado de Liquidación del Presupuesto y la Memoria correspondientes al ejercicio anual terminado en dicha fecha.
4. De acuerdo con la legislación vigente se presentan a efectos comparativos, con cada una de las partidas del Balance de Situación y de la Cuenta de Resultados Económico-Patrimonial, además de las cifras del ejercicio 2017, las correspondientes al ejercicio anterior. Nuestra opinión se refiere exclusivamente a las cuentas del ejercicio 2017. Con fecha 30 de octubre de 2017, emitimos el informe de auditoría de las Cuentas Anuales del ejercicio 2016 que incluía salvedades.
5. En el desarrollo del trabajo se ha producido una limitación al alcance descrita en el párrafo 1 posterior del apartado 6 "Resultados del trabajo"



RESULTADOS DEL TRABAJO

6. Durante el desarrollo de nuestro trabajo se han puesto de manifiesto los siguientes hechos o circunstancias que tiene un efecto directo sobre las cuentas anuales examinadas:
 1. La Entidad presenta un elevado grado de litigiosidad dado la actividad que realiza. Los Servicios Jurídicos de la Comunidad Autónoma de la Región de Murcia y los Servicios Jurídicos de la Entidad son los encargados de la gestión jurídica de los asuntos legales de la Entidad. A fecha de formulación de las cuentas anuales adjuntas, la Entidad no disponía de información relevante sobre pasivos y contingencias, en base a la respuesta de sus letrados y asesores jurídicos. Adicionalmente, la elevada litigiosidad y la dificultad para cuantificar los procesos, tanto económicamente como en un rango de probabilidades, no permiten concluir sobre la suficiencia de los pasivos dotados.

OPINIÓN

En nuestra opinión, excepto por los posible efectos de los hechos descritos en el párrafo 1 anterior del apartado 6 "*Resultados del Trabajo*", las cuentas anuales adjuntas del IMAS correspondientes al ejercicio 2017 presentan razonablemente la imagen fiel del patrimonio, de la situación financiera y de los resultados de las operaciones, y contienen la información necesaria y suficiente para su interpretación y comprensión adecuada, de acuerdo con las normas y principios contables que son de aplicación.

OTRAS CUESTIONES

1. Sin que afecte a nuestra opinión, ponemos de manifiesto que la Entidad sigue los criterios establecidos en la instrucción de la Consejería de Economía y Hacienda de 26 de diciembre de 2014 sobre derechos de dudoso cobro. No obstante, la citada instrucción establece criterios de provisión porcentuales en función de la antigüedad de la deuda que sólo es provisionada en su totalidad, en su caso, una vez transcurridos 5 años desde su devengo. Este criterio provoca que la Entidad tenga una serie de cuentas a cobrar vencidas de difícil recuperabilidad que a la fecha no han sido provisionadas y cuyo importe asciende aproximadamente a 5.382.000 euros. Basándose en criterios históricos, y en otros componentes, la mayor parte de dicho importe no será realizable, si bien no es posible determinar el importe exacto que será provisionado una vez transcurra la antigüedad prevista en la resolución de la Consejería de Economía y Hacienda.
2. Asimismo, y sin que tampoco afecte a nuestra opinión, destacar que la Entidad mantiene un saldo acreedor por importe de 854.054 euros que corresponde a pagos realizados por prestación a dependientes que por diferentes motivos han sido devueltos y no abonados a su beneficiario. La Entidad realiza acciones para regularizar dichas partidas, pero la elevada cantidad de acreedores, la naturaleza de los mismos y la antigüedad de determinadas partidas sugiere que determinados saldos deberían ser regularizados, sin que sea posible determinar el importe de los mismos.



Región de Murcia
Consejería de Hacienda

Intervención General

Estas circunstancias han de ser consideradas para una adecuada comprensión de las cuentas anuales adjuntas.

Murcia, a 28 de diciembre de 2018

Por la Intervención General:
Jefe de la División de Auditoría Pública
En funciones

Felipe Romero Morales

Por la empresa:
Baker Tilly Auditores, S.L.P.
(R.O.A.C. Nº S2106)

Daniel Bach Gimeno



Cuentas 2017-IMAS

Enrique Fuster [efuster@bakertilly.es]

Para:

M

[HERNANDEZ CANTABELLA, JOAQUIN MATIAS](#)

lunes, 30 de abril de 2018 13:16

Mensaje enviado con importancia Alta.

Su mensaje

Para:

Asunto: Cuentas 2017-IMAS

Enviado: lunes, 30 de abril de 2018 13:16:13

Fue leído el lunes, 30 de abril de 2018 13:16:09

[HERNANDEZ CANTABELLA, JOAQUIN MATIAS](#)

Acciones

Para:

M

efuster@bakertilly.es

Datos adjuntos:

[\[IMAS-Cuenta.General.2017 P~1.pdf \(10 MB\)\]](#)[Abrir en el explorador]

Elementos enviados

lunes, 30 de abril de 2018 13:07

Mensaje enviado con importancia Alta.

Estimado Sr. Fuster;

En fichero adjunto, le remito, Cuentas anuales 2017 del Organismo Autónomo INSTITUTO MURCIANO DE ACCIÓN SOCIAL - IMAS, a los efectos oportunos.

Atte. le saluda,
Joaquín.

Dado que el tamaño del archivo, supera la capacidad de mi correo, debo enviárselo en tres partes.

1ª Parte.

2ª parte Cuentas 2017 IMAS



[Enrique Fuster \[efuster@bakertilly.es\]](mailto:efuster@bakertilly.es)

Para:

[HERNANDEZ CANTABELLA, JOAQUIN MATIAS](#)

lunes, 30 de abril de 2018 13:16

Mensaje enviado con importancia Alta.

Su mensaje

Para:

Asunto: 2ª parte Cuentas 2017 IMAS

Enviado: lunes, 30 de abril de 2018 13:16:13 fue leído el lunes, 30 de abril de 2018 13:16:10

[HERNANDEZ CANTABELLA, JOAQUIN MATIAS](#)

Acciones

Para:

efuster@bakertilly.es

Datos adjuntos:

[IMAS-Cuenta.General.2017 P~1.pdf \(10 MB\)](#)[Abrir en el explorador]

Elementos enviados

lunes, 30 de abril de 2018 13:07

Mensaje enviado con importancia Alta.

2ª parte

3ª Parte-Cuentas 2017-IMAS

[Enrique Fuster \[efuster@bakertilly.es\]](mailto:efuster@bakertilly.es)

Para:

[HERNANDEZ CANTABELLA, JOAQUIN MATIAS](#)

lunes, 30 de abril de 2018 13:16

Mensaje enviado con importancia Alta.

Su mensaje

Para:

Asunto: 3ª Parte-Cuentas 2017-IMAS

Enviado: lunes, 30 de abril de 2018 13:16:15 fue leído el lunes, 30 de abril de 2018 13:16:10

[HERNANDEZ CANTABELLA, JOAQUIN MATIAS](#)

Acciones

Para:

efuster@bakertilly.es

Datos adjuntos:

[IMAS-Cuenta.General.2017 P~1.pdf \(4 MB\)](#)[Abrir en el explorador]

Elementos enviados

lunes, 30 de abril de 2018 13:08

Mensaje enviado con importancia Alta.

3ª parte.

Un cordial saludo.

COMUNICACIONES INTERNAS - ENTRADAS

Centro: 76 - CONSEJERIA DE HACIENDA Y ADMINISTRACIONES PUBLICAS

Subcentro: 128 - INTERVENCION GENERAL .

Departamento: 1451 - DIVISION DE AUDITORIA PUBLICA

COM. CADENA	NÚM. ORDEN	FECHA	TIPO	UNIDAD DE LA QUE PROCEDE	DESTINO DEL DOCUMENTO	ASUNTO
ANEXOS						
	127065/2018	27/04/2018 12:01:48	12	08.543.549 IMAS - INSTITUTO MURCIANO DE ACCIÓN SOCIAL - SECRETARIA GENERAL TECNICA . - SERVICIO ECONOMICO-CONTABLE Y DE CONTRATACION	76.128.1451 CONSEJERIA DE HACIENDA Y ADMINISTRACIONES PUBLICAS - INTERVENCION GENERAL . - DIVISION DE AUDITORIA PUBLICA	OFICIO REMITIENDO CUENTA ANUAL
Oficio de remisión de la cuenta a IGRM.pdf						



Adjunto le remito la cuenta anual del Instituto Murciano de Acción Social, correspondiente al ejercicio 2017, que consta de dos tomos, tanto en formato papel como en formato electrónico pdf.

-Documento firmado electrónicamente al margen-

LA DIRECTORA GERENTE DEL IMAS,

Fdo.: Verónica López García.

26/04/2018 13:24:10

Firmante: LOPEZ GARCIA, VERONICA

Esta es una copia auténtica imprimible de un documento electrónico administrativo archivado por la Comunidad Autónoma de Murcia, según artículo 27.3.c) de la Ley 39/2015. Su autenticidad puede ser contrastada accediendo a la siguiente dirección: <https://sede.carm.es/verificardocumentos> e introduciendo el código seguro de verificación (CSV) 01b3a0aba-aa04-5916-265420705945

ILMO. SR. INTERVENTOR GENERAL DE LA REGIÓN DE MURCIA.





Instituto Murciano de Acción Social





CUENTAS ANUALES Ejercicio 2017

CERTIFICADO DE APROBACIÓN DE LAS CUENTAS ANUALES DEL EJERCICIO 2017

(Regla 27 de la Orden de 21 de noviembre de 2000, de la Consejería de Economía y Hacienda, por la que se aprueba la Instrucción de Contabilidad de los Organismos Autónomos de la Región de Murcia. B.O.R.M. nº 281, de 4/12/2000).

Este certificado se unirá a las cuentas a la aprobación de las mismas, por el Consejo de Administración del Organismo Autónomo.





CUENTAS ANUALES Ejercicio 2017

(Regla 26 de la Orden de 21 de noviembre de 2000, de la Consejería de Economía y Hacienda, por la que se aprueba la Instrucción de Contabilidad de los Organismos Autónomos de la Región de Murcia. B.O.R.M. nº 281, de 4/12/2000).

DILIGENCIA para hacer constar que todas las operaciones registradas en el sistema de información contable del Organismo Autónomo INSTITUTO MURCIANO DE ACCIÓN SOCIAL hasta el fin del ejercicio 2017 han sido fielmente reflejadas en las Cuentas Anuales correspondientes a dicho ejercicio.

En Murcia, a 31 de marzo de 2018.

EL JEFE DE SERVICIO ECONÓMICO-CONTABLE Y DE CONTRATACIÓN,

Fdo.: José Cerón Gómez.



Índice (Orden de 21 de Noviembre de la C. de Economía y Hacienda por la que se regula la Instrucción de Contabilidad de los Organismos Autónomos)

	Pág.		Pág.
CUENTAS ANUALES. Bases de presentación	5	D.4.7. Acreedores por op.pendientes de aplicar a presupuesto.	207
A. BALANCE	21	D.4.8. Acreedores por periodificación de gastos presupuestarios.	212
B. CUENTA DEL RESULTADO ECONÓMICO PATRIMONIAL	22	D.4.9. Anticipos de tesorería.	217
C. ESTADO DE LIQUIDACIÓN DEL PRESUPUESTO		D.4.10. Obligaciones de presupuestos cerrados.	218
C.1. Liquidación del presupuesto de Gastos.	23	D.4.11. Compromisos de gasto con cargo a presup. ejercicios posteriores.	245
C.2. Liquidación del Presupuesto de Ingresos.	118	D.4.12. Tramitación anticipada de gastos presupuestarios.	248
C.3. Resultado de operaciones comerciales.	127	D.5. Información sobre la ejecución del ingreso público.	
C.4. Resultado presupuestario.	128	D.5.1. Proceso de gestión.	249
D. MEMORIA. Naturaleza y actividad.	129	D.5.2. Devolución de ingresos.	283
D.1. Organización.	131	D.5.3. Derechos a cobrar de presupuestos cerrados.	285
D.2. Estado Operativo.	145	D.5.4 Derechos presupuestarios pendientes de cobro.	312
D.3. Información de carácter financiero.		D.6.1 Subv.y transferencias recibidas	320
D.3.1. Remanente de tesorería.	146	D.6.2. Gastos con financiación afectada.	325
D.3.2. Estado de tesorería.	147	D.7. Información sobre las inversiones financieras.	328
D.4. Información sobre la ejecución de los gastos públicos.		D.8. Información sobre el inmovilizado no financiero.	329
D.4.1. Modificaciones de crédito.	148	D.9. Información sobre el endeudamiento.	330
D.4.2. Remanentes de crédito.	151	D.10. Avales concedidos.	331
D.4.3. Clasificación funcional del gasto.	174	D.11. Existencias.	332
D.4.4. Ejecución de proyectos de inversión.	175	Tasas, precios públicos y precios privados.	333
D.4.5. Contratación administrativa.	178	D.12 Estado de operaciones no presupuestarias.	335
D.4.6. Transferencias y subvenciones concedidas.	188	Detalle sobre inventario y patrimonio	ANEXO



BASES DE PRESENTACIÓN DE LAS CUENTAS ANUALES

Imagen fiel

Las cuentas anuales del ejercicio 2017 han sido obtenidas de los registros contables de la Comunidad Autónoma y del Instituto Murciano de Acción Social, y se presentan, en todos aquellos aspectos en que es aplicable, de acuerdo con el Plan General de Contabilidad Pública de la Región de Murcia.

Principios contables

Los principios contables y normas de valoración observados en la elaboración de la información económico-financiera y presupuestaria incluida en las cuentas anuales del ejercicio 2017 del Instituto Murciano de Acción Social, son los establecidos en:

1. El Plan General de Contabilidad Pública de la Región de Murcia
2. Los pronunciamientos de la Comisión de Principios y Normas Contables Públicas, creada por la Intervención General de la Administración del Estado (IGAE).
3. Las normas de desarrollo que en materia contable establezca en su caso el Instituto de Contabilidad y Auditoría de Cuentas (ICAC).
4. La demás legislación que sea específicamente aplicable.

Su aplicación conduce a que las cuentas anuales formuladas con claridad expresen la imagen fiel del patrimonio, la situación financiera, la ejecución del presupuesto y los resultados del Organismo Autónomo Instituto Murciano de Acción Social.

Comparación de la información

Como requiere la normativa contable, el balance de situación, la cuenta del resultado económico patrimonial y el estado de liquidación del presupuesto del ejercicio 2017, muestran a efectos comparativos las cifras correspondientes al ejercicio anterior, que formaban parte de las cuentas anuales de 2016.





La mayoría de los estados que integran las cuentas anuales de 2017 del Instituto Murciano de Acción Social, y en particular la liquidación del presupuesto, el remanente de tesorería y otros que se integran en la memoria, contienen información presupuestaria y son elaborados siguiendo principios y normas de carácter presupuestario. Dada la diferencia existente entre dichos principios y normas y las de carácter económico-patrimonial para determinadas operaciones, su contabilización y efectos en los estados contables económico-patrimoniales puede diferir.

Normas de Valoración


Las principales normas de valoración utilizadas por el Instituto Murciano de Acción Social en la elaboración de sus cuentas anuales para el ejercicio 2017 son las establecidas en la Quinta Parte del Plan General de Contabilidad Pública de la Región de Murcia, en todos aquellos aspectos en que son aplicables, constituyendo un desarrollo de los principios contables a los que se refiere la primera parte del mismo. Particularmente:

1. Inmovilizado material

Valoración: Los bienes comprendidos en el inmovilizado material se valoran al precio de adquisición o al coste de producción, teniendo en cuenta las correcciones valorativas que deben efectuarse.

Cuando se trate de bienes adquiridos a título gratuito o que hayan sido recibidos en cesión se considera como precio de adquisición el valor real de los mismos en el momento de la incorporación patrimonial.

En la reversión de bienes cedidos, la entidad cedente dará de alta los mismos por el valor que figurará en su inventario en el momento de la cesión, procediendo a continuación a reflejar las posibles diferencias de acuerdo con el verdadero estado de los bienes revertidos.



En la reincorporación de bienes adscritos, la entidad adscribiente dará de alta los mismos por el valor neto que figura en la contabilidad del ente beneficiario en ese mismo momento, procediendo, por tanto, a reflejar las posibles diferencias.



Las diferencias a que se hace referencia en los dos párrafos anteriores se considerarán resultados del ejercicio en que se produzcan.

Se incorpora al valor del inmovilizado correspondiente el importe de las inversiones adicionales o complementarias que se realicen, valorándose éstas de acuerdo con los criterios anteriores.

Precio de adquisición. El precio de adquisición incluye, además del importe facturado por el vendedor, todos los gastos adicionales que se produzcan hasta su puesta en condiciones de funcionamiento.

Se permite la inclusión de los gastos financieros en el precio de adquisición, siempre que tales gastos se hayan devengado antes de la puesta en condiciones de funcionamiento del activo, y hayan sido girados por el proveedor, correspondan a préstamos u otro tipo de financiación ajena destinada a financiar la adquisición.

Los impuestos indirectos que gravan los elementos del inmovilizado material sólo se incluyen en el precio de adquisición cuando no son recuperables directamente de la Hacienda Pública.

Valor venal. El valor venal de un bien es el precio que se presume estaría dispuesto a pagar un adquirente eventual teniendo en cuenta el estado y el lugar en que se encuentra dicho bien. El valor venal se apreciará en función de la situación de la entidad contable y, generalmente, bajo la hipótesis de continuidad de la explotación del bien.

Correcciones de valor de inmovilizado material. Las amortizaciones se han establecido en función de la vida útil de los bienes, atendiendo a la depreciación que normalmente sufren por su funcionamiento, uso y disfrute, sin perjuicio de considerar también la obsolescencia que pudiera afectarlos.

Cuando la depreciación de los bienes es irreversible y distinta de la amortización sistemática, se ha contabilizado directamente la pérdida y la disminución de valor del bien correspondiente.





Normas particulares sobre inmovilizado material.

Construcción. Forman parte de su precio de adquisición o coste de producción, además de todas aquellas instalaciones y elementos que tengan carácter de permanencia, las tasas inherentes a la construcción y los honorarios facultativos de proyecto y dirección de obra. Figura por separado el valor del terreno y el de los edificios y otras construcciones.

Instalaciones técnicas, maquinaria y utillaje. Su valoración comprende todos los gastos de adquisición, o de fabricación y construcción hasta su puesta en condiciones de funcionamiento.

Costes de renovación, ampliación o mejora. Son incorporados al activo como mayor valor del bien en la medida que supongan un aumento de su capacidad, productividad o alargamiento de su vida útil y siempre que sea posible conocer o estimará razonablemente el valor neto contable de los elementos que, por haber sido sustituidos, deban ser dados de baja del inventario.

Amortización y porcentajes de amortización

La amortización es la expresión contable de la depreciación que normalmente sufren los bienes de inmovilizado por el funcionamiento, uso y disfrute de los mismos, debiéndose valorar, en su caso, la obsolescencia que pueda afectarlos. La dotación anual que se realiza expresa la distribución del precio de adquisición o coste de producción durante la vida útil estimada del inmovilizado.

Son activos amortizables aquellos bienes que cumplen las siguientes características:

- Tener una vida útil limitada.
- Ser utilizados durante más de un ejercicio económico.





- Ser utilizados por el sujeto contable para la prestación de bienes y servicios o para fines administrativos.


No están sujetos a amortización los siguientes bienes:

- Los integrantes del dominio público natural.
- Los terrenos y bienes naturales, tanto los de uso público como los comunales, salvo que tuvieran una vida útil limitada para el sujeto (por ejemplo, minas, graveras o escombreras).
- Las inversiones destinadas al uso general.
- Los integrados en el Patrimonio Histórico Español, en tanto no se utilicen por el sujeto contable para la prestación de bienes y servicios o para fines administrativos

El resto de los bienes del inmovilizado son objeto de amortización, registrándose ésta tanto a nivel individualizado en el inventario de bienes como a nivel agregado en las rúbricas de gastos.

Para el cálculo de la cuantía anual de la amortización se procede a determinar los siguientes conceptos:

- a. Valor inicial: Es el valor por el que estén contabilizados los activos inmovilizados depreciables.
- b. Valor residual: El valor residual es aquel que se espera recuperar por la venta del inmovilizado una vez esté fuera de servicio, descontando en todo caso los costes necesarios para realizar su venta.
- c. Valor amortizable: Viene dado por la diferencia entre el valor inicial de los bienes amortizables y su valor residual.





- d. Vida útil estimada: Entendemos por vida útil estimada el período durante el cual se espera razonablemente que el bien inmovilizado va a poder ser utilizado normalmente por el sujeto contable.

Se trata de un período estimado y se debe prever en función de un criterio racional, teniendo en cuenta aquellos factores que pueden incidir a lo largo de la vida productiva del inmovilizado. Entre éstos se destacan:

- Uso y desgaste físico esperado, en función de las condiciones de su utilización.
- Obsolescencia.
- Límites legales u otros que afecten a la utilización del activo.

Las cuotas de amortización se determinan con carácter general por el método de cuota lineal. Su importe se calcula, para cada periodo, dividiendo la base amortizable neta (calculada como diferencia entre el valor originario incluyendo las renovaciones, mejoras y ampliaciones y entre la amortización acumulada hasta ese momento descontando el valor residual), entre los años que falten hasta la finalización de la vida útil del elemento a amortizar. Para determinar la vida útil del elemento se aplicarán las tablas de amortización de la normativa vigente relativa a la regulación del Impuesto sobre Sociedades.

Cuenta	Descripción	Vida útil (años)
221	Construcciones	100
222	Instalaciones técnicas	15
223	Maquinaria	20
224	Utillaje	5
226	Mobiliario	15
228	Elementos de transporte	5
229	Otro Inmovilizado Material	6





2. Inmovilizado inmaterial

Los diversos conceptos comprendidos en el inmovilizado inmaterial se valoran por su precio de adquisición o su coste de producción. Se aplican los criterios establecidos para el inmovilizado material tanto por lo que respecta a la dotación de amortizaciones como de provisiones, sin perjuicio de lo señalado en las normas siguientes:

Normas particulares sobre inmovilizado inmaterial.


Se incluyen en el activo los programas de ordenador, tanto los adquiridos a terceros como los elaborados por la propia entidad contable, utilizando los medios propios de que disponga y únicamente en los casos en que esté prevista su utilización en varios ejercicios.

En ningún caso podrán figurar en el activo los gastos de mantenimiento de la aplicación informática.

Cuenta	Descripción	Vida útil (años)
215	Aplicaciones informáticas	5

3. Inmovilizado financiero

Los títulos sin cotización oficial se registran por el coste de adquisición o por su valor venal de cesión, minorado, en su caso, por las necesarias provisiones por depreciación derivadas del exceso de dicho coste sobre el valor teórico contable de la participación al cierre del ejercicio, considerando el hecho de si las posibles disminuciones patrimoniales son o no de carácter permanente.





4. Adscripción de bienes

Los inmuebles que a 31 de diciembre de 2006 figuraban integrados en el patrimonio del Instituto de Servicios Sociales de la Región de Murcia, que en virtud de la Ley 1/2006, de 10 de abril, de creación del Instituto Murciano de Acción Social pasaron a formar parte del patrimonio de dicho Organismo sin necesidad de acto formal de adscripción, y salvo también los inmuebles procedentes del Instituto Social de la Marina que han sido objeto de adscripción a este IMAS en virtud del Decreto 166/2008, de 27 de junio (B.O.R.M. número 151, de 1 de julio), que figuran contabilizados por los valores de la correspondiente acta de mutación demanial y entrega de bienes de fecha 1 de enero de 2007.

Por otra parte, mediante acta de adscripción de fecha 26 de junio de 2015 se produce la incorporación por adscripción al patrimonio del IMAS de un inmueble denominado "Centro integral para enfermos de alzheimer, en El Esparragal –Murcia-), por importe de 12.629.392,35 euros el solar, y de 5.681.903,00 euros la construcción en curso, que deberá finalizar el IMAS con recursos propios.

5. Derechos a cobrar presupuestarios y obligaciones presupuestarias

Los derechos a cobrar presupuestarios figuran por el importe a percibir.

Los derechos a cobrar procedentes de ingresos de derecho público se valoran por el importe determinado en el acto de liquidación que los genere, tanto si proceden de ingresos sin contraprestación y de exacción obligatoria, como de prestaciones de servicios, realización de actividades y utilización privativa o aprovechamiento especial del dominio público.

Los derechos de cobro derivados de otras prestaciones de servicios y cesiones de bienes patrimoniales, efectuadas en régimen de derecho privado, se registran por el importe de la contraprestación a percibir por los mismos.



Los derechos de cobro derivados de la emisión de pasivos financieros se registran por el importe a percibir en el momento de la emisión.



Se realizan las correcciones valorativas que proceden, dotándose, en su caso, las provisiones que reflejan el riesgo de insolvencia con respecto al cobro de los derechos de que se trate.

Las obligaciones presupuestarias figuran por el importe a satisfacer. Dicho valor, que debe considerarse como la cantidad a pagar en el momento de su vencimiento, está formado por el principal de la deuda más, en su caso, las retribuciones implícitas que se pudieran haber pactado en la financiación de la operación.

6. Acreedores no presupuestarios

Recogen principalmente las obligaciones no presupuestarias, siendo los principales acreedores las Administraciones Públicas (Agencia Tributaria por el I.R.P.F. e I.V.A., y la Tesorería General de la Seguridad Social por los seguros sociales, ambos del último periodo de 2017).

6.1. Acreedores por periodificación de gastos presupuestarios

Recogen las obligaciones derivadas de la periodificación de los efectos retroactivos de la aplicación de la Ley 39/2006 de 14 de diciembre, de Promoción de la Autonomía Personal y Atención a las personas en situación de dependencia, en relación con la Disposición Adicional Sexta del RDL 8/2010, de 20 de mayo, que ascienden a la cantidad de 24.537.492,66 euros. Esta cantidad se irá cancelando en el periodo de 8 años, por una octava parte del total cada uno de los años.

Asimismo se recoge la parte proporcional de paga extraordinaria del personal correspondiente al mes de diciembre de 2017, por importe de 472.729,42 euros, que será abonada en la nómina de junio de 2018.

También se contabilizan una serie de gastos correspondientes a varias unidades gestoras y programas, por importe de 6.444.838,93 euros.

7. Resultados de ejercicios anteriores





Esta cuenta recoge los resultados del IMAS correspondientes a los ejercicios de 2013 (resultado negativo de 2.312.131,18 euros), el de 2014 (resultado negativo de 13.392.316,41 euros), el positivo de 2015 (resultado positivo de 4.693.179,75 euros), así como el negativo de 2016 por importe 3.276.207,85 euros, totalizando unos resultados negativos de 14.287.475,69 euros.

Estos resultados no se incorporan a Patrimonio porque corresponden a ejercicios cuyas cuentas anuales todavía no han sido aprobadas por la Asamblea Regional. Sin embargo, ya en la cuenta del ejercicio de 2008 se procedió a incorporar a patrimonio los resultados de las cuentas 2001, 2002 y 2003, que sí han sido aprobadas por la Asamblea Regional de Murcia; dichos resultados ascendieron a la cantidad global de 19.244.713,00 euros. De la misma manera, durante el ejercicio 2010 la Asamblea Regional de Murcia aprobó las Cuentas Generales de la C.A.R.M. correspondientes a los años 2004 y 2005; por lo tanto, se pasó a patrimonio los resultados positivos de dichos ejercicios, por importe global de 17.227.996,01 euros. Durante el ejercicio de 2012 la Asamblea Regional procedió a aprobar las cuentas referidas a los ejercicios de 2006 y 2007. Por lo tanto, se ha procedido a incorporar a patrimonio los resultados de dichos ejercicios, por importe global positivo de 30.212.896,92 euros. Más tarde, en el año 2013 la Asamblea Regional aprobó las cuentas de 2008 y 2009, procediéndose a incorporar a patrimonio la cantidad de 13.604.716,42 euros. Asimismo, durante el ejercicio 2014 el órgano legislativo ha aprobado las cuentas de 2010 y 2011, por lo que se incorporó a patrimonio la cantidad negativa de 41.841.581,57 euros, y en 2015 la Asamblea Regional aprobó la cuenta del ejercicio 2012, por lo que se procedió a incorporar a patrimonio la cantidad positiva de 1.307.545,40 euros.

8. Provisiones

En la formulación de las presentes cuentas anuales se hace referencia a las provisiones, que son saldos acreedores que cubren las obligaciones presentes a la fecha del balance surgidas como consecuencia de sucesos pasados, cuya cancelación es probable que origine una salida de recursos, pero que resultan indeterminados en cuanto a su importe y/o momento de cancelación.

Las cuentas anuales del Instituto Murciano de Acción Social recogen todas las provisiones significativas respecto a las cuales se estima que es probable que se tenga que atender la obligación.

Las provisiones se valoran por el valor actual de la mejor estimación posible del importe necesario para cancelar o transferir la obligación, teniendo en cuenta la información disponible sobre el suceso y sus consecuencias, y registrándose los ajustes que surjan por la actualización de dichas provisiones como un gasto financiero conforme se va devengando, procediendo a su reversión, parcial o total, cuando dichas obligaciones disminuyen o dejan de existir.



9. Deudas y demás obligaciones

Figuran en el balance por su valor de reembolso. En su caso, la diferencia entre dicho valor y la cantidad recibida figurará separadamente en el activo del balance; tal diferencia debe imputarse anualmente a resultados en las cantidades que corresponda de acuerdo con un criterio financiero.

Las deudas por compra de inmovilizado se valoran por su nominal. Los intereses incorporados al nominal, excluidos los que se hayan integrado en el valor del inmovilizado, figuran separadamente en el activo del balance, imputándose anualmente a resultados en las cantidades que corresponda de acuerdo con un criterio financiero.

10. Remanente de tesorería

Se obtiene por la diferencia entre los derechos reconocidos netos pendientes de cobro, los fondos líquidos o disponibles y las obligaciones ciertas reconocidas netas y pendientes de pago. Estos derechos y obligaciones pueden tener su origen tanto en operaciones presupuestarias como no presupuestarias.

Se presenta como remanente de tesorería afectados los ingresos liquidados y no gastados a la fecha de cierre del ejercicio pero que están destinados a la financiación de un proyecto concreto de inversión o gasto.

Solo formarán parte del remanente de tesorería afectado las desviaciones de financiación positivas acumuladas.

11. Impuesto sobre el valor añadido

El IVA soportado no deducible forma parte del precio de adquisición de los bienes de inversión o del circulante, así como de los servicios que sean objeto de las operaciones gravadas por el impuesto.

No alteran las valoraciones iniciales los ajustes en el importe del IVA soportado no deducible consecuencia de la regularización de la prorrata definitiva, incluida la regularización por bienes de inversión.

12. Impuesto sobre sociedades

La Entidad se encuentra exenta del pago del impuesto sobre sociedades en virtud de lo dispuesto en el artículo 9 de la Ley 27/2014, de 27 de noviembre, del Impuesto sobre Sociedades.





13. Compras y otros gastos

Las transferencias y subvenciones concedidas, tanto corrientes como de capital, se valoran por el importe entregado.

Las pérdidas derivadas de transmisiones de activos que no se consideren existencias se determinan por la diferencia entre el derecho a cobrar recibido en contraprestación y el valor neto contable del activo entregado, incrementada por los gastos inherentes a la operación.

14. Ventas y otros ingresos

Los ingresos derivados de percepciones obligatorias sin contraprestación se registran por el importe de los derechos de cobro surgidos como consecuencia del acto de liquidación correspondiente que los cuantifique. En la contabilización de la venta de bienes o en la contabilización de ingresos por prestación de servicios se tienen en cuenta las siguientes reglas:

Las ventas o los ingresos por la prestación de servicios se contabilizan sin incluir los impuestos que gravan estas operaciones. Los gastos inherentes a las mismas, incluidos los transportes a cargo de la entidad, se contabilizan en las cuentas correspondientes del grupo 6.

- a) Los descuentos y similares incluidos en facturas que no obedezcan a pronto pago se consideran como menor importe de la venta o del ingreso asociado a la prestación del servicio.

Las transferencias y subvenciones recibidas, tanto corrientes como de capital, se valoran por el importe recibido.

Los beneficios derivados de transmisiones de activos que no se consideren existencias se determinan por la diferencia entre el derecho a cobrar recibido en contraprestación y el valor contable neto del activo entregado, minorada por los gastos inherentes a la operación.

15. Subvenciones de capital y anticipos reintegrables

Las subvenciones de capital de cualquier clase se valoran por el importe concedido cuando tienen el carácter de no reintegrables. A estos efectos se consideran no reintegrables aquellas en las que se hayan cumplido las condiciones establecidas para su concesión o, en su caso, no existan dudas razonables sobre su futuro cumplimiento.





Las recibidas con carácter de no reintegrables se imputan al resultado del ejercicio.

Los anticipos reintegrables relacionados con subvenciones se han registrado en deudas a largo plazo o a corto plazo, dependiendo del plazo de amortización. Posteriormente, se imputarán a subvenciones en la medida en que se justifiquen, de acuerdo con el calendario de justificaciones establecido y se acepte dicha justificación por la entidad financiadora.

16. Cambios en criterios contables y estimaciones

Por aplicación del principio de uniformidad no pueden modificarse los criterios de contabilización de un ejercicio a otro, salvo casos excepcionales que deben ser justificados.





3. Información relativa a las actuaciones derivadas de la Ley 1/2012, de 15 de marzo

DEUDA PENDIENTE PLAN PAGOS LEY 1/2012	Obligaciones registradas en presupuesto o contabilidad de ejercicios anteriores		
	Anterior a 2012	2012	Total
Gastos de personal			
Gastos corrientes en bienes y servicios			
Gastos financieros			
Transferencias corrientes	0,00	0,00	0,00
Inversiones reales			
Transferencias de capital	0,00	0,00	0,00
Total no financiero	0,00	0,00	0,00



De acuerdo con el artículo Unico.7 de dicha ley, la información detallada relativa a este plan plurianual de pagos es la siguiente:

ACREEDOR NO PRESUPUESTARIO	Obligaciones pendientes a 1 de Enero	Rec. Saldo Entrante	Total Obligaciones	Pagos Realizados	Obligaciones pendientes a 31 de Diciembre
Ayuntamiento de Cieza	25.460,41		25.460,41	25.460,41	0,00
Ayuntamiento de Yecla	32.153,24		32.153,24	32.153,24	0,00
Ayuntamiento de Aguilas	23.896,44		23.896,44	23.896,44	0,00
Ayuntamiento de Puerto Lumbreras	17.528,65		17.528,65	17.528,65	0,00
Ayuntamiento de Caravaca	0,00		0,00	0,00	0,00
Fundown	102.183,34		102.183,34	102.183,34	0,00
TOTAL	201.222,08		201.222,08	201.222,08	0,00





4. Información relativa a las operaciones de mecanismo de financiación F.L.A. y Extraordinario de Proveedores

No existen operaciones en el periodo.





A) BALANCE 2017

Nº CUENTAS	ACTIVO	2017	2016	Nº CUENTAS	PASIVO	2017	2016
	A) INMOVILIZADO	117.410.657,61	117.101.223,68		A) FONDOS PROPIOS	83.852.816,20	78.490.692,27
	I. Inversiones destinadas al uso general	0,00	900,00		I. Patrimonio	92.778.167,96	92.778.167,96
200	1. Terrenos y bienes naturales			100	1. Patrimonio	43.651.935,19	43.651.935,19
201	2. Infraestructuras y bienes destinados al uso general			101	2. Patrimonio recibido en adscripción	47.836.994,85	47.836.994,85
208	4. Bienes del Patrimonio histórico, artístico y cultural	0,00	900,00	103	3. Patrimonio recibido en cesión	1.289.237,92	1.289.237,92
	II. Inmovilizaciones inmateriales	44.602,81	29.204,38	-107	4. Patrimonio entregado en adscripción		
210	1. Gastos de investigación y desarrollo			-108	5. Patrimonio entregado en cesión		
212	2. Propiedad industrial			-109	6. Patrimonio entregado al uso general		
215	3. Aplicaciones informáticas	744.480,89	723.224,82		II. Reservas		
216	4. Propiedad intelectual				III. Resultados de ejercicios anteriores	-14.287.475,69	-11.011.267,84
217	5. Derechos sobre bienes en régimen de arrendamiento financiero			120	1. Resultados positivos de ejercicios anteriores	4.693.179,75	4.693.179,75
-281	6. Amortizaciones	-699.878,08	-694.020,44	-121	2. Resultados negativos de ejercicios anteriores	-18.980.655,44	-15.704.447,59
	III. Inmovilizaciones materiales	117.360.044,68	117.065.109,18	129	IV. Resultados del ejercicio	5.362.123,93	-3.276.207,85
220,221	1. Terrenos y construcciones	123.701.720,72	122.656.296,44	13	B) INGRESOS A DISTRIBUIR EN VARIOS EJERCICIOS		
222,223	2. Instalaciones técnicas y maquinaria	5.589.094,39	5.421.366,75	14	C) PROVISIONES PARA RIESGOS Y GASTOS	748.269,84	1.774.001,52
224,226	3. Utilillaje y mobiliario	15.430.323,33	15.045.994,57		D) ACREEDORES A LARGO PLAZO		
227,228,229	4. Otro inmovilizado	5.176.718,78	5.148.474,32		I. Emisiones de obligaciones y otros valores negociables		
-282	5. Amortizaciones	-32.537.812,54	-31.207.022,90	150	1. Obligaciones y bonos		
23	IV. Inversiones gestionadas			155	2. Deudas representadas en otros valores negociables		
	V. Inversiones financieras permanentes	6.010,12	6.010,12	156	3. Intereses de obligaciones y otros valores		
250,251,256	1. Cartera de valores a largo plazo	6.010,12	6.010,12	158,159	4. Deudas en moneda extranjera		
252,253,257	2. Otras inversiones y créditos a largo plazo				II. Otras deudas a largo plazo		
260,265	3. Fianzas y depósitos constituidos a largo plazo			170,176	1. Deudas con entidades de crédito		
-297	4. Provisiones			171,173,177	2. Otras deudas		
27	B) GASTOS A DISTRIBUIR EN VARIOS EJERCICIOS			178,179	3. Deudas en moneda extranjera		
	C) ACTIVO CIRCULANTE	28.330.581,47	35.311.925,92	180,185	4. Fianzas y depósitos recibidos a largo plazo		
	I. Existencias			259	III. Desembolsos pendientes sobre acciones no exigidos		
30	1. Comerciales				E) ACREEDORES A CORTO PLAZO	61.140.153,04	72.148.455,81
31,32	2. Materias primas y otros aprovisionamientos				I. Emisiones de obligaciones y otros valores negociables		
35	4. Productos terminados			500	1. Obligaciones y bonos a corto plazo		
-39	6. Provisiones			506	3. Intereses de obligaciones y otros valores		
	II. Deudores	28.066.358,25	35.113.024,53		II. Deudas con entidades de crédito		
43	1. Deudores presupuestarios	30.730.559,58	38.590.687,68	520	1. Préstamos y otras deudas		
44	2. Deudores no presupuestarios	555.488,67	0,00		III. Acreedores	61.140.153,04	72.148.455,81
45	3. Deudores por administración de recursos por cuenta de			40	1. Acreedores presupuestarios	26.186.667,34	33.944.917,28
470,471,472	4. Administraciones Públicas			41	2. Acreedores no presupuestarios	32.329.666,16	35.685.336,97
550,555,558	5. Otros deudores	0,00	0,00	45	3. Acreedores por administración de recursos por cuenta de otros entes públicos		
-490	6. Provisiones	-3.219.690,00	-3.477.663,15	475,476,477	4. Administraciones Públicas	2.258.326,49	2.138.373,37
	III. Inversiones financieras temporales			521,523,527,528,529,-	5. Otros acreedores	17.878,38	112.167,26
540,541,546,(549)	1. Cartera de valores a corto plazo			550,554,559	6. Fianzas y depósitos recibidos a corto plazo	347.614,67	267.660,93
42,543,544,545,547,54	2. Otras inversiones y créditos a corto plazo			560,561	IV. Ajustes por periodificación		
565,566	3. Fianzas y depósitos constituidos a corto plazo			485,585	F) PROVISIONES PARA RIESGOS Y GASTOS A CORTO PLAZO		
(597),(598)	4. Provisiones			495	Provisión para devolución de impuestos		
57	IV. Tesorería	264.223,22	198.901,39				
	TOTAL GENERAL (A+B+C+D+E+F)	145.741.239,08	152.413.149,60		TOTAL GENERAL (A+B+C+D+E+F)	145.741.239,08	152.413.149,60





B) CUENTA DE RESULTADO ECONOMICO PATRIMONIAL 2017

Nº CUENTAS	DEBE	2017	2016	Nº CUENTAS	HABER	2017	2016
	A) GASTOS	246.561.758,09	238.616.508,74		B) INGRESOS	251.923.882,02	235.340.300,89
	1. Gastos de funcionamiento de los servicios y prestaciones sociales	155.950.687,01	151.344.889,46		1. Ingresos de gestión ordinaria	7.805.330,40	7.816.596,03
	a) Gastos de personal:	65.960.922,95	65.239.052,33		a) Ingresos tributarios	448.432,31	400.921,42
640,641	a.1) Sueldos, salarios y asimilados	51.665.914,80	51.292.385,13	720	a.1) Impuesto sobre la renta de las personas físicas		
642,644	a.2) Cargas sociales	14.295.008,15	13.946.667,20	721	a.2) Impuesto sobre sociedades		
645	b) Prestaciones sociales			722	a.3) Impuesto sobre sucesiones y donaciones		
68	c) Dotaciones para amortizaciones de inmovilizado	1.344.271,47	1.346.897,80	723	a.4) Impuesto sobre el Patrimonio		
	d) Variación de provisiones de tráfico	-257.973,15	752.059,92	724	a.5) Impuesto sobre bienes inmuebles		
675,694,(794)	d.1) Variación de prov. y pérdidas de créditos incobrables	-257.973,15	752.059,92	725	a.6) Impuesto sobre vehículos de tracción mecánica		
	e) Otros gastos de gestión	88.865.287,21	83.938.928,78	726	a.7) Impuesto sobre el incremento del valor de los terrenos de naturaleza urbana		
62	e.1) Servicios exteriores	88.832.372,53	83.925.339,04	727	a.8) Impuesto sobre actividades económicas		
63	e.2) Tributos	32.914,68	13.589,74	730	a.9) Impuesto sobre transmisiones patrimoniales y actos jurídicos documentados		
676	e.3) Otros gastos de gestión corriente			731	a.10) Impuesto sobre el valor añadido		
	f) Gastos financieros y asimilables	38.178,53	67.950,63	732	a.11) Impuestos especiales		
661,662,663,665,669	f.1) Por deudas	38.178,53	67.950,63	734	a.12) Impuesto sobre construcciones, instalaciones y obras		
666,667	f.2) Pérdidas de inversiones financieras			728/739	a.13) Otros impuestos		
696,698,699,(796),(798),(799)	g) Variación de las provisiones de inversiones financieras			740	a.14) Tasas por prestación de servicios o realización de actividades	448.432,31	400.921,42
668	h) Diferencias negativas de cambio			743	a.15) Tasas fiscales		
	2. Transferencias y subvenciones	88.810.626,29	87.079.270,38	744	a.16) Contribuciones especiales		
650	a) Transferencias corrientes	1.948.877,00	318.594,66	729	b) Cotizaciones sociales	7.356.898,09	7.415.674,61
651	b) Subvenciones corrientes	86.823.737,29	86.760.675,72	741	c) Prestaciones de servicios	7.356.898,09	7.415.674,61
655	c) Transferencias de capital	25.000,00	0,00	742	c.1) Precios públicos por prestación de servicios o realización de actividades		
656	d) Subvenciones de capital	13.012,00	0,00		c.2) Precios públicos por utilización privativa o aprov. especial del dominio público		
	3. Pérdidas y gastos extraordinarios	1.800.444,79	192.348,90	773	2. Otros ingresos de gestión ordinaria	4.540.626,17	2.704.149,47
670,671	a) Pérdidas procedentes de inmovilizado	527,69		78	a) Reintegros	2.644.716,02	2.555.526,42
674	b) Pérdidas por operaciones de endeudamiento			775,776,777	b) Trabajos realizados para la entidad		
678	c) Gastos extraordinarios	748.269,84	0,00	790,795	c) Otros ingresos de gestión	1.799.653,70	35.596,03
679	d) Gastos y pérdidas de otros ejercicios	1.051.647,26	192.348,90	760	c.1) Ingresos accesorios y otros de gestión corriente	25.652,18	35.596,03
				761,762	c.2) Exceso de provisiones de riesgos y gastos	1.774.001,52	0,00
				763,765,769	d) Ingresos de participaciones en capital		
				766	e) Ingresos de otros valores negociables y de créditos del activo inmovilizado	96.256,45	113.027,02
				768	f) Otros intereses e ingresos asimilados	96.256,45	113.027,02
				750	f.1) Otros intereses		
				751	f.2) Beneficios en inversiones financieras		
				755	g) Diferencias positivas de cambio		
				756	3. Transferencias y subvenciones	239.561.660,10	224.807.041,03
					a) Transferencias corrientes	196.206.891,20	178.758.810,92
					b) Subvenciones corrientes	42.301.131,82	45.383.821,99
					c) Transferencias de capital	1.053.637,08	664.408,12
					d) Subvenciones de capital	0,00	0,00
					4. Ganancias e ingresos extraordinarios	16.265,35	12.514,36
				770,771	a) Beneficios procedentes del inmovilizado	16.265,35	12.514,36
				774	b) Beneficios por operaciones de endeudamiento		
				778	c) Ingresos extraordinarios		
				779	d) Ingresos y beneficios de otros ejercicios		
	AHORRO	5.362.123,93			DESAHORRO		3.276.207,85



ZSI-M503

I.M.A.S. - EJERCICIO 2017

LIQUIDACION DEL PRESUPUESTO DE GASTOS

Resumen General por Capítulos

Mes: 1 a 12

Capítulo	Crédito Inicial	Modificaciones	Créd. Definitivo	Gtos.Comprometidos	Oblig.Recon.Netas	Reman.de Crédito	Pagos	Oblig.Pend.Pago
1 GASTOS DE PERSONAL	4.869.803,00	39.999,29-	4.829.803,71	4.175.553,79	4.175.553,79	654.249,92	4.175.553,79	
2 GASTOS CORRIENTES EN BIENES Y SERVICIOS	884.277,00	5.745,00	890.022,00	735.364,07	637.170,66	252.851,34	563.252,63	73.918,03
4 TRANSFERENCIAS CORRIENTES	431.794,00	1.948.877,00	2.380.671,00	2.380.671,00	2.380.671,00		2.380.671,00	
6 INVERSIONES REALES		195.700,00	195.700,00	179.812,73	179.812,73	15.887,27	41.892,25	137.920,48
7 TRANSFERENCIAS DE CAPITAL	25.000,00		25.000,00	25.000,00	25.000,00		25.000,00	
* 510100 C.N.S. DIRECCIÓN Y GERENCIA IMAS	6.210.874,00	2.110.322,71	8.321.196,71	7.496.401,59	7.398.208,18	922.988,53	7.186.369,67	211.838,51
1 GASTOS DE PERSONAL	26.218.459,00	917.100,19	27.135.559,19	27.286.629,38	27.286.629,38	151.070,19-	27.286.629,38	
2 GASTOS CORRIENTES EN BIENES Y SERVICIOS	45.285.206,00	2.046.362,00-	43.238.844,00	39.743.510,76	39.121.047,06	4.117.796,94	35.798.570,11	3.322.476,95
4 TRANSFERENCIAS CORRIENTES	6.091.583,00	55.000,00	6.146.583,00	5.998.417,18	5.531.888,18	614.694,82	5.388.281,30	143.606,88
6 INVERSIONES REALES	148.882,00	148.852,32-	29,68	39,00	39,00	9,32-		39,00
* 510200 C.N.S. D.G.PERSONAS DISCAPACIDAD	77.744.130,00	1.223.114,13-	76.521.015,87	73.028.596,32	71.939.603,62	4.581.412,25	68.473.480,79	3.466.122,83
2 GASTOS CORRIENTES EN BIENES Y SERVICIOS	1.575.855,00	147.500,00	1.723.355,00	1.652.911,29	1.561.610,05	161.744,95	1.379.765,85	181.844,20
6 INVERSIONES REALES		65.029,99	65.029,99	62.440,34	62.440,34	2.589,65	28.528,30	33.912,04
* 510201 LUIS VALENCIANO	1.575.855,00	212.529,99	1.788.384,99	1.715.351,63	1.624.050,39	164.334,60	1.400.294,15	215.756,24
2 GASTOS CORRIENTES EN BIENES Y SERVICIOS	454.294,00		454.294,00	460.389,91	456.552,29	2.258,29-	334.830,68	121.721,61
6 INVERSIONES REALES		20.000,00	20.000,00	19.824,64	19.824,64	175,36		19.824,64



* 510202 C.O. EL PALMAR	454.294,00	20.000,00	474.294,00	480.214,55	476.376,93	2.082,93-	334.830,68	141.546,25
2 GASTOS CORRIENTES EN BIENES Y SERVICIOS	758.562,00	200.000,00	958.562,00	1.068.622,91	1.019.164,02	60.602,02-	914.342,97	104.821,05
6 INVERSIONES REALES		87.179,68	87.179,68	84.705,51	84.705,51	2.474,17	34.816,55	49.888,96
* 510203 C.O. CANTERAS	758.562,00	287.179,68	1.045.741,68	1.153.328,42	1.103.869,53	58.127,85-	949.159,52	154.710,01
2 GASTOS CORRIENTES EN BIENES Y SERVICIOS	167.401,00	63.565,48-	103.835,52			103.835,52		
* 510204 C.O. ESPINARDO	167.401,00	63.565,48-	103.835,52			103.835,52		
2 GASTOS CORRIENTES EN BIENES Y SERVICIOS	474.642,00		474.642,00	667.232,84	640.284,04	165.642,04-	557.566,35	82.717,69
6 INVERSIONES REALES		19.150,00	19.150,00	18.787,19	18.787,19	362,81	4.086,17	14.701,02
* 510205 C.O. CIEZA	474.642,00	19.150,00	493.792,00	686.020,03	659.071,23	165.279,23-	561.652,52	97.418,71
2 GASTOS CORRIENTES EN BIENES Y SERVICIOS	625.111,00	255.862,00	880.973,00	830.091,74	796.390,32	84.582,68	681.734,49	114.655,83
6 INVERSIONES REALES		57.350,00	57.350,00	40.643,71	40.643,71	16.706,29	13.694,96	26.948,75
* 510206 C.O. CHURRA	625.111,00	313.212,00	938.323,00	870.735,45	837.034,03	101.288,97	695.429,45	141.604,58
2 GASTOS CORRIENTES EN BIENES Y SERVICIOS	833.799,00	100.000,00	933.799,00	986.939,02	953.838,73	20.039,73-	847.582,30	106.256,43
6 INVERSIONES REALES		72.392,65	72.392,65	67.443,74	67.443,74	4.948,91	32.782,68	34.661,06
* 510207 C.O. JULIO L.A.	833.799,00	172.392,65	1.006.191,65	1.054.382,76	1.021.282,47	15.090,82-	880.364,98	140.917,49
2 GASTOS CORRIENTES EN BIENES Y SERVICIOS	59.106,00	68.565,48	127.671,48	92.560,03	84.710,46	42.961,02	81.880,76	2.829,70
6 INVERSIONES REALES	30.002,00	17.350,00	47.352,00	45.152,25	45.152,25	2.199,75	29.301,25	15.851,00
* 510208 R.T.L. EL PEÑASCO E ISLA PLANA	89.108,00	85.915,48	175.023,48	137.712,28	129.862,71	45.160,77	111.182,01	18.680,70
2 GASTOS CORRIENTES EN BIENES Y SERVICIOS	84.605,00	3.750,00	88.355,00	93.688,21	61.929,76	26.425,24	58.825,00	3.104,76
* 510209 CASA DEL MAR DE CARTAGENA	84.605,00	3.750,00	88.355,00	93.688,21	61.929,76	26.425,24	58.825,00	3.104,76
2 GASTOS CORRIENTES EN BIENES Y	6.903,00		6.903,00			6.903,00		



SERVICIOS								
* 510210 CASA DEL MAR DE MAZARRÓN	6.903,00		6.903,00			6.903,00		
2 GASTOS CORRIENTES EN BIENES Y SERVICIOS	206.097,00	3.000,00	209.097,00	223.437,35	206.487,00	2.610,00	178.982,17	27.504,83
6 INVERSIONES REALES		73.150,00	73.150,00	61.231,80	61.231,80	11.918,20	56.316,85	4.914,95
* 510211 C.O. LA UNIÓN	206.097,00	76.150,00	282.247,00	284.669,15	267.718,80	14.528,20	235.299,02	32.419,78
1 GASTOS DE PERSONAL	25.272.752,00	965.709,82	26.238.461,82	26.368.291,37	26.364.827,93	126.366,11-	26.364.827,93	
2 GASTOS CORRIENTES EN BIENES Y SERVICIOS	45.312.974,00	2.936.816,55-	42.376.157,45	37.238.586,12	34.584.306,57	7.791.850,88	32.178.530,49	2.405.776,08
3 GASTOS FINANCIEROS		726,74	726,74	726,74	726,74		726,74	
4 TRANSFERENCIAS CORRIENTES	3.900.000,00	474.273,26	4.374.273,26	4.336.873,46	4.336.873,46	37.399,80	4.183.297,52	153.575,94
6 INVERSIONES REALES	90.000,00	28.108,94	118.108,94	5.330,70	5.330,70	112.778,24	5.330,70	
* 510300 C.N.S. D.G.PERSONAS MAYORES	74.575.726,00	1.467.997,79-	73.107.728,21	67.949.808,39	65.292.065,40	7.815.662,81	62.732.713,38	2.559.352,02
2 GASTOS CORRIENTES EN BIENES Y SERVICIOS	603.832,00	603.832,00-						
* 510301 R.P.M. ESPINARDO	603.832,00	603.832,00-						
2 GASTOS CORRIENTES EN BIENES Y SERVICIOS	493.691,00	1.500,00	495.191,00	527.425,23	495.697,05	506,05-	455.912,49	39.784,56
6 INVERSIONES REALES	86.394,00		86.394,00	94.818,98	94.818,98	8.424,98-	71.294,71	23.524,27
* 510302 R.P.M. ALHAMA	580.085,00	1.500,00	581.585,00	622.244,21	590.516,03	8.931,03-	527.207,20	63.308,83
2 GASTOS CORRIENTES EN BIENES Y SERVICIOS	965.286,00	476.500,00	1.441.786,00	1.683.378,12	1.612.055,24	170.269,24-	1.501.946,90	110.108,34
6 INVERSIONES REALES		173.211,78	173.211,78	55.637,27	53.393,03	119.818,75	48.717,03	4.676,00
* 510303 R.P.M. MURCIA	965.286,00	649.711,78	1.614.997,78	1.739.015,39	1.665.448,27	50.450,49-	1.550.663,93	114.784,34
2 GASTOS CORRIENTES EN BIENES Y SERVICIOS	407.431,00	60.000,00-	347.431,00	47.341,05	47.257,07	300.173,93	37.659,13	9.597,94
* 510304 R.P.M. CARTAGENA	407.431,00	60.000,00-	347.431,00	47.341,05	47.257,07	300.173,93	37.659,13	9.597,94



2 GASTOS CORRIENTES EN BIENES Y SERVICIOS	706.081,00	401.500,00	1.107.581,00	1.267.021,32	1.169.628,31	62.047,31-	1.054.903,19	114.725,12
6 INVERSIONES REALES				50.178,46	50.178,46	50.178,46-	27.172,00	23.006,46
* 510305 R.P.M. LORCA	706.081,00	401.500,00	1.107.581,00	1.317.199,78	1.219.806,77	112.225,77-	1.082.075,19	137.731,58
2 GASTOS CORRIENTES EN BIENES Y SERVICIOS	6.551,00		6.551,00			6.551,00		
* 510306 R.P.M. FCO.J.ASTURIANO	6.551,00		6.551,00			6.551,00		
2 GASTOS CORRIENTES EN BIENES Y SERVICIOS	131.973,00	5.625,00	137.598,00	100.456,92	92.501,29	45.096,71	82.807,69	9.693,60
6 INVERSIONES REALES				583,30	583,30	583,30-	184,00	399,30
* 510308 H.P.M. ALCANTARILLA	131.973,00	5.625,00	137.598,00	101.040,22	93.084,59	44.513,41	82.991,69	10.092,90
2 GASTOS CORRIENTES EN BIENES Y SERVICIOS	76.832,00	5.625,00	82.457,00	104.073,01	95.805,87	13.348,87-	87.204,28	8.601,59
6 INVERSIONES REALES		1.368,10	1.368,10	4.909,56	4.909,56	3.541,46-	4.909,56	
* 510309 H.P.M. ARCHENA	76.832,00	6.993,10	83.825,10	108.982,57	100.715,43	16.890,33-	92.113,84	8.601,59
2 GASTOS CORRIENTES EN BIENES Y SERVICIOS	117.646,00	5.625,00	123.271,00	97.075,69	89.458,74	33.812,26	74.950,99	14.507,75
6 INVERSIONES REALES				2.220,35	2.220,35	2.220,35-		2.220,35
* 510310 H.P.M. CARAVACA	117.646,00	5.625,00	123.271,00	99.296,04	91.679,09	31.591,91	74.950,99	16.728,10
2 GASTOS CORRIENTES EN BIENES Y SERVICIOS	108.896,00	6.625,00	115.521,00	125.149,45	121.217,20	5.696,20-	112.920,51	8.296,69
6 INVERSIONES REALES		2.631,75	2.631,75	3.916,29	3.916,29	1.284,54-	3.916,29	
* 510311 H.P.M. CARTAGENA I	108.896,00	9.256,75	118.152,75	129.065,74	125.133,49	6.980,74-	116.836,80	8.296,69
2 GASTOS CORRIENTES EN BIENES Y SERVICIOS	158.412,00	5.625,00	164.037,00	122.184,23	108.804,23	55.232,77	100.419,85	8.324,38
6 INVERSIONES REALES				10.658,16	10.658,16	10.658,16-	4.832,74	5.825,42
* 510312 H.P.M. CARTAGENA III	158.412,00	5.625,00	164.037,00	132.842,39	119.462,39	44.574,61	105.312,59	14.149,80
2 GASTOS CORRIENTES EN BIENES Y SERVICIOS	142.520,00	6.425,00	148.945,00	138.872,02	128.803,95	20.141,05	118.418,35	10.385,60




* 510313 H.P.M. CIEZA	142.520,00	6.425,00	148.945,00	138.872,02	128.803,95	20.141,05	118.418,35	10.385,60
2 GASTOS CORRIENTES EN BIENES Y SERVICIOS	132.737,00	5.625,00	138.362,00	115.607,04	108.524,29	29.837,71	96.196,91	12.327,38
6 INVERSIONES REALES				6.654,06	6.654,06	6.654,06-	391,10	6.262,96
* 510314 H.P.M. JUMILLA	132.737,00	5.625,00	138.362,00	122.261,10	115.178,35	23.183,65	96.588,01	18.590,34
2 GASTOS CORRIENTES EN BIENES Y SERVICIOS	88.084,00	7.625,00	95.709,00	126.308,85	121.855,90	26.146,90-	114.900,73	6.955,17
6 INVERSIONES REALES		37.050,00	37.050,00	24.160,84	24.160,84	12.889,16	3.608,99	20.551,85
* 510315 H.P.M. LA UNIÓN	88.084,00	44.675,00	132.759,00	150.469,69	146.016,74	13.257,74-	118.509,72	27.507,02
2 GASTOS CORRIENTES EN BIENES Y SERVICIOS	193.068,00	7.965,00	201.033,00	156.268,23	148.644,25	52.388,75	137.092,89	11.551,36
* 510316 H.P.M. LORCA	193.068,00	7.965,00	201.033,00	156.268,23	148.644,25	52.388,75	137.092,89	11.551,36
2 GASTOS CORRIENTES EN BIENES Y SERVICIOS	140.361,00	5.625,00	145.986,00	117.204,94	110.628,07	35.357,93	100.070,18	10.557,89
6 INVERSIONES REALES				3.921,04	3.921,04	3.921,04-		3.921,04
* 510317 H.P.M. MOLINA	140.361,00	5.625,00	145.986,00	121.125,98	114.549,11	31.436,89	100.070,18	14.478,93
2 GASTOS CORRIENTES EN BIENES Y SERVICIOS	93.253,00	5.625,00	98.878,00	157.396,89	147.500,52	48.622,52-	134.976,38	12.524,14
6 INVERSIONES REALES				2.951,14	2.951,14	2.951,14-		2.951,14
* 510318 H.P.M. MURCIA I	93.253,00	5.625,00	98.878,00	160.348,03	150.451,66	51.573,66-	134.976,38	15.475,28
2 GASTOS CORRIENTES EN BIENES Y SERVICIOS	102.941,00	9.625,00	112.566,00	116.429,57	110.078,99	2.487,01	96.559,34	13.519,65
6 INVERSIONES REALES	65.716,00		65.716,00	68.100,54	68.100,54	2.384,54-	19.462,97	48.637,57
* 510319 H.P.M. MURCIA II	168.657,00	9.625,00	178.282,00	184.530,11	178.179,53	102,47	116.022,31	62.157,22
2 GASTOS CORRIENTES EN BIENES Y SERVICIOS	136.165,00	5.625,00	141.790,00	101.853,29	84.011,38	57.778,62	76.366,51	7.644,87
* 510320 H.P.M. PUERTO DE MAZARRÓN	136.165,00	5.625,00	141.790,00	101.853,29	84.011,38	57.778,62	76.366,51	7.644,87
2 GASTOS CORRIENTES EN BIENES Y SERVICIOS	181.255,00	5.625,00	186.880,00	130.317,56	125.455,75	61.424,25	115.037,34	10.418,41



6 INVERSIONES REALES				1.194,89	1.194,89	1.194,89-		1.194,89
* 510321 H.P.M. ROLDÁN	181.255,00	5.625,00	186.880,00	131.512,45	126.650,64	60.229,36	115.037,34	11.613,30
2 GASTOS CORRIENTES EN BIENES Y SERVICIOS	131.912,00	5.625,00	137.537,00	99.767,13	93.662,96	43.874,04	86.963,41	6.699,55
6 INVERSIONES REALES		3.388,00	3.388,00	670,03	670,03	2.717,97		670,03
* 510322 H.P.M. SAN JAVIER	131.912,00	9.013,00	140.925,00	100.437,16	94.332,99	46.592,01	86.963,41	7.369,58
2 GASTOS CORRIENTES EN BIENES Y SERVICIOS	161.579,00	5.625,00	167.204,00	182.733,16	168.880,33	1.676,33-	147.836,50	21.043,83
6 INVERSIONES REALES		310,00	310,00	1.509,00	1.509,00	1.199,00-	310,00	1.199,00
* 510323 H.P.M. TORRES DE COTILLAS	161.579,00	5.935,00	167.514,00	184.242,16	170.389,33	2.875,33-	148.146,50	22.242,83
2 GASTOS CORRIENTES EN BIENES Y SERVICIOS	140.282,00	5.625,00	145.907,00	101.131,05	94.491,71	51.415,29	83.953,54	10.538,17
6 INVERSIONES REALES	81.113,00	14.263,94	95.376,94	105.963,76	105.263,52	9.886,58-	102.599,77	2.663,75
* 510324 H.P.M. YECLA	221.395,00	19.888,94	241.283,94	207.094,81	199.755,23	41.528,71	186.553,31	13.201,92
2 GASTOS CORRIENTES EN BIENES Y SERVICIOS	132.825,00		132.825,00	3.802,00	3.802,00	129.023,00	3.063,80	738,20
* 510325 HOGARES COMUNES	132.825,00		132.825,00	3.802,00	3.802,00	129.023,00	3.063,80	738,20
2 GASTOS CORRIENTES EN BIENES Y SERVICIOS	1.110.702,00	380.822,00	1.491.524,00	1.469.946,81	1.377.164,00	114.360,00	1.241.035,88	136.128,12
6 INVERSIONES REALES	160.433,00	950,00	161.383,00	197.283,45	197.254,71	35.871,71-	176.790,42	20.464,29
* 510327 RESIDENCIA PSICOGERIÁTRICA EL PALMAR	1.271.135,00	381.772,00	1.652.907,00	1.667.230,26	1.574.418,71	78.488,29	1.417.826,30	156.592,41
2 GASTOS CORRIENTES EN BIENES Y SERVICIOS	906.607,00	432.750,00	1.339.357,00	1.362.196,61	1.353.118,89	13.761,89-	1.129.999,36	223.119,53
6 INVERSIONES REALES				23.928,81	23.928,81	23.928,81-		23.928,81
* 510328 RESIDENCIA PERSONAS MAYORES EL PALMAR	906.607,00	432.750,00	1.339.357,00	1.386.125,42	1.377.047,70	37.690,70-	1.129.999,36	247.048,34
2 GASTOS CORRIENTES EN BIENES Y SERVICIOS		8.600,00	8.600,00	18.087,95	18.087,95	9.487,95-	4.933, 56	13.154,39



6 INVERSIONES REALES	230.001,00	322.497,00	552.498,00	414.442,28	408.634,68	143.863,32	283.507,96	125.126,72
* 510329 R.P.M. DE SAN PEDRO DEL PINATAR	230.001,00	331.097,00	561.098,00	432.530,23	426.722,63	134.375,37	288.441,52	138.281,11
1 GASTOS DE PERSONAL	8.610.159,00	179.000,39-	8.431.158,61	8.134.150,45	8.134.150,45	297.008,16	8.134.150,45	
2 GASTOS CORRIENTES EN BIENES Y SERVICIOS	1.060.813,00	61.924,30-	998.888,70	730.284,27	603.984,87	394.903,83	505.462,08	98.522,79
3 GASTOS FINANCIEROS	50.000,00		50.000,00	37.451,79	37.451,79	12.548,21	37.451,79	
4 TRANSFERENCIAS CORRIENTES	81.756.803,00	42.047,11	81.798.850,11	80.370.383,88	80.370.180,03	1.428.670,08	80.215.789,16	154.390,87
6 INVERSIONES REALES		38.252,30	38.252,30	36.543,59	36.543,59	1.708,71	29.356,88	7.186,71
7 TRANSFERENCIAS DE CAPITAL		13.012,00	13.012,00	13.012,00	13.012,00		13.012,00	
* 510400 C.N.S. D.G.PENSIONES, VALORAC.PGMAS.I NSE	91.477.775,00	147.613,28-	91.330.161,72	89.321.825,98	89.195.322,73	2.134.838,99	88.935.222,36	260.100,37
2 GASTOS CORRIENTES EN BIENES Y SERVICIOS	239.703,00	3.000,00-	236.703,00	196.905,25	172.501,92	64.201,08	153.503,01	18.998,91
6 INVERSIONES REALES	21.780,00	4.815,00	26.595,00	25.441,70	25.441,70	1.153,30	7.200,71	18.240,99
* 510401 U.V. MURCIA	261.483,00	1.815,00	263.298,00	222.346,95	197.943,62	65.354,38	160.703,72	37.239,90
2 GASTOS CORRIENTES EN BIENES Y SERVICIOS	119.234,00	3.000,00-	116.234,00	112.703,12	98.114,09	18.119,91	92.145,26	5.968,83
* 510402 U.V. CARTAGENA	119.234,00	3.000,00-	116.234,00	112.703,12	98.114,09	18.119,91	92.145,26	5.968,83
2 GASTOS CORRIENTES EN BIENES Y SERVICIOS	56.834,00		56.834,00	45.062,06	35.168,29	21.665,71	30.378,08	4.790,21
* 510403 U.V. LORCA	56.834,00		56.834,00	45.062,06	35.168,29	21.665,71	30.378,08	4.790,21
** Total	263.917.012,00	2.096.402,40	266.013.414,40	254.198.577,22	249.429.679,11	16.583.735,29	240.789.937,84	8.639.741,27





ZSI-M504

I.M.A.S. - EJERCICIO 2017

LIQUIDACION DEL PRESUPUESTO DE GASTOS

Resumen General por Artículos

Mes: 1 a 12

Artículo	Crédito Inicial	Modificaciones	Créd. Definitivo	Gtos.Comprometidos	Oblig.Recon.Netas	Reman.de Crédito	Pagos	Oblig.Pend.Pago
10 ALTOS CARGOS	63.546,00		63.546,00	62.640,34	62.640,34	905,66	62.640,34	
12 FUNCIONARIOS	3.259.803,00	53.250,71	3.313.053,71	3.287.959,59	3.287.959,59	25.094,12	3.287.959,59	
15 INCENTIVOS AL RENDIMIENTO	100.000,00	68.000,00-	32.000,00	28.378,89	28.378,89	3.621,11	28.378,89	
16 CUOTAS,PRESTACIONES Y GASTOS SOCIALES EMPLE	1.446.454,00	25.250,00-	1.421.204,00	796.574,97	796.574,97	624.629,03	796.574,97	
20 ARRENDAMIENTOS Y CÁNONES	25.840,00	3.460,00	29.300,00	28.246,82	26.609,93	2.690,07	21.630,10	4.979,83
21 REPARACIONES, MANTENIMIENTO Y CONSERVACIÓN	24.230,00	7.300,00	31.530,00	21.500,31	20.002,88	11.527,12	15.591,56	4.411,32
22 MATERIAL, SUMINISTROS Y OTROS	822.327,00	5.015,00-	817.312,00	684.992,79	589.933,70	227.378,30	525.406,82	64.526,88
23 INDEMNIZACIONES POR RAZÓN DEL SERVICIO	11.880,00		11.880,00	624,15	624,15	11.255,85	624,15	
42 A LA ADMINISTRACIÓN GRAL.DE LA COMUNIDAD AU		1.948.877,00	1.948.877,00	1.948.877,00	1.948.877,00		1.948.877,00	
43 A CONSORCIOS Y FUNDACIONES DE LA CARM	431.794,00		431.794,00	431.794,00	431.794,00		431.794,00	
62 INVERSIÓN NUEVA ASOCIADA FUNCIONAM.OPERATIV		65.000,00	65.000,00	64.502,27	64.502,27	497,73	6.000,15	58.502,12
63 INVERSIÓN DE REPOSICION ASOCIADA FUNC.OPERA		130.700,00	130.700,00	115.310,46	115.310,46	15.389,54	35.892,10	79.418,36
73 A CONSORCIOS Y FUNDACIONES DE LA CARM	25.000,00		25.000,00	25.000,00	25.000,00		25.000,00	
* 510100 C.N.S. DIRECCIÓN Y GERENCIA IMAS	6.210.874,00	2.110.322,71	8.321.196,71	7.496.401,59	7.398.208,18	922.988,53	7.186.369,67	211.838,51



10 ALTOS CARGOS	53.530,00	700,00	54.230,00	54.064,12	54.064,12	165,88	54.064,12	
12 FUNCIONARIOS	18.529.788,00	544.400,19	19.074.188,19	18.894.534,33	18.894.534,33	179.653,86	18.894.534,33	
13 LABORALES	651,00		651,00			651,00		
15 INCENTIVOS AL RENDIMIENTO	2.077.210,00	312.000,00	2.389.210,00	2.354.757,48	2.354.757,48	34.452,52	2.354.757,48	
16 CUOTAS,PRESTACIONES Y GASTOS SOCIALES EMPLE	5.557.280,00	60.000,00	5.617.280,00	5.983.273,45	5.983.273,45	365.993,45-	5.983.273,45	
20 ARRENDAMIENTOS Y CÁNONES	6.600,00	10.944,17	17.544,17	10.944,17	10.944,17	6.600,00	10.944,17	
21 REPARACIONES, MANTENIMIENTO Y CONSERVACIÓN	1.050,00		1.050,00	713,90	713,90	336,10	713,90	
22 MATERIAL, SUMINISTROS Y OTROS	882.260,00	429.770,17-	452.489,83	20.178,45	20.178,45	432.311,38	19.142,55	1.035,90
23 INDEMNIZACIONES POR RAZÓN DEL SERVICIO	8.616,00		8.616,00	187,40	187,40	8.428,60	187,40	
26 CONCIERTOS PARA PRESTACIÓN DE SERVICIOS SOC	44.386.680,00	1.627.536,00-	42.759.144,00	39.711.486,84	39.089.023,14	3.670.120,86	35.767.582,09	3.321.441,05
46 AL SECTOR PÚBLICO LOCAL	1.485.904,00		1.485.904,00	1.485.904,00	1.019.375,00	466.529,00	967.207,50	52.167,50
48 A FAMILIAS E INSTITUCIONES SIN FINES DE LUC	4.605.679,00	55.000,00	4.660.679,00	4.512.513,18	4.512.513,18	148.165,82	4.421.073,80	91.439,38
62 INVERSIÓN NUEVA ASOCIADA FUNCIONAM.OPERATIV				39,00	39,00	39,00-		39,00
69 INVERSIONES FOMENTO PAT HISTÓRICO Y FOMENTO	148.882,00	148.852,32-	29,68			29,68		
* 510200 C.N.S. D.G.PERSONAS DISCAPACIDAD	77.744.130,00	1.223.114,13-	76.521.015,87	73.028.596,32	71.939.603,62	4.581.412,25	68.473.480,79	3.466.122,83
21 REPARACIONES, MANTENIMIENTO Y CONSERVACIÓN	62.959,00	22.000,00	84.959,00	77.908,06	75.436,20	9.522,80	63.281,78	12.154,42
22 MATERIAL, SUMINISTROS Y OTROS	1.512.728,00	125.000,00	1.637.728,00	1.574.691,23	1.485.861,85	151.866,15	1.316.198,07	169.663,78
23 INDEMNIZACIONES POR RAZÓN DEL SERVICIO	168,00	500,00	668,00	312,00	312,00	336,00	286,00	26,00
62 INVERSIÓN NUEVA ASOCIADA FUNCIONAM.OPERATIV		9.500,00	9.500,00	9.466,50	9.466,50	33,50	7.276,50	2.190,00



63 INVERSIÓN DE REPOSICION ASOCIADA FUNC.OPERA		55.529,99	55.529,99	52.973,84	52.973,84	2.556,15	21.251,80	31.722,04
* 510201 LUIS VALENCIANO	1.575.855,00	212.529,99	1.788.384,99	1.715.351,63	1.624.050,39	164.334,60	1.408.294,15	215.756,24
21 REPARACIONES, MANTENIMIENTO Y CONSERVACIÓN	29.527,00		29.527,00	30.700,11	28.640,32	886,68	17.623,75	11.016,57
22 MATERIAL, SUMINISTROS Y OTROS	424.079,00		424.079,00	429.689,80	427.911,97	3.832,97-	317.206,93	110.705,04
23 INDEMNIZACIONES POR RAZÓN DEL SERVICIO	688,00		688,00			688,00		
63 INVERSIÓN DE REPOSICION ASOCIADA FUNC.OPERA		20.000,00	20.000,00	19.824,64	19.824,64	175,36		19.824,64
* 510202 C.O. EL PALMAR	454.294,00	20.000,00	474.294,00	480.214,55	476.376,93	2.082,93-	334.830,68	141.546,25
21 REPARACIONES, MANTENIMIENTO Y CONSERVACIÓN	67.854,00		67.854,00	53.994,21	51.495,95	16.358,05	46.822,55	4.673,40
22 MATERIAL, SUMINISTROS Y OTROS	688.069,00	200.000,00	888.069,00	1.013.810,30	966.849,67	78.780,67-	866.702,02	100.147,65
23 INDEMNIZACIONES POR RAZÓN DEL SERVICIO	2.639,00		2.639,00	818,40	818,40	1.820,60	818,40	
62 INVERSIÓN NUEVA ASOCIADA FUNCIONAM.OPERATIV		65.079,68	65.079,68	63.452,55	63.452,55	1.627,13	32.537,20	30.915,35
63 INVERSIÓN DE REPOSICION ASOCIADA FUNC.OPERA		22.100,00	22.100,00	21.252,96	21.252,96	847,04	2.279,35	18.973,61
* 510203 C.O. CANTERAS	758.562,00	287.179,68	1.045.741,68	1.153.328,42	1.103.869,53	58.127,85-	949.159,52	154.710,01
21 REPARACIONES, MANTENIMIENTO Y CONSERVACIÓN	30.932,00	18.000,00-	12.932,00			12.932,00		
22 MATERIAL, SUMINISTROS Y OTROS	136.469,00	45.565,48-	90.903,52			90.903,52		
* 510204 C.O. ESPINARDO	167.401,00	63.565,48-	103.835,52			103.835,52		
21 REPARACIONES, MANTENIMIENTO Y CONSERVACIÓN	33.802,00		33.802,00	30.070,30	28.480,32	5.321,68	27.241,48	1.238,84
22 MATERIAL, SUMINISTROS Y OTROS	440.314,00		440.314,00	637.162,54	611.803,72	71.489,72	530.324,87	81.478,85
23 INDEMNIZACIONES POR RAZÓN DEL SERVICIO	526,00		526,00			526,00		



62 INVERSIÓN NUEVA ASOCIADA FUNCIONAM.OPERATIV		1.150,00	1.150,00	1.149,50	1.149,50	0,50	1.149,50	
63 INVERSIÓN DE REPOSICION ASOCIADA FUNC.OPERA		18.000,00	18.000,00	17.637,69	17.637,69	362,31	2.936,67	14.701,02
* 510205 C.O. CIEZA	474.642,00	19.150,00	493.792,00	686.020,03	659.071,23	165.279,23-	561.652,52	97.418,71
21 REPARACIONES, MANTENIMIENTO Y CONSERVACIÓN	44.390,00		44.390,00	43.462,78	39.581,40	4.808,60	30.769,72	8.811,68
22 MATERIAL, SUMINISTROS Y OTROS	580.573,00	255.862,00	836.435,00	786.628,96	756.808,92	79.626,08	650.964,77	105.844,15
23 INDEMNIZACIONES POR RAZÓN DEL SERVICIO	148,00		148,00			148,00		
62 INVERSIÓN NUEVA ASOCIADA FUNCIONAM.OPERATIV		12.550,00	12.550,00	12.171,98	12.171,98	378,02	2.520,01	9.651,97
63 INVERSIÓN DE REPOSICION ASOCIADA FUNC.OPERA		44.800,00	44.800,00	28.471,73	28.471,73	16.328,27	11.174,95	17.296,78
* 510206 C.O. CHURRA	625.111,00	313.212,00	938.323,00	870.735,45	837.034,03	101.288,97	695.429,45	141.604,58
21 REPARACIONES, MANTENIMIENTO Y CONSERVACIÓN	24.582,00	3.000,00	27.582,00	32.523,56	30.017,54	2.435,54-	28.233,20	1.784,34
22 MATERIAL, SUMINISTROS Y OTROS	809.191,00	97.000,00	906.191,00	954.415,46	923.821,19	17.630,19-	819.349,10	104.472,09
23 INDEMNIZACIONES POR RAZÓN DEL SERVICIO	26,00		26,00			26,00		
62 INVERSIÓN NUEVA ASOCIADA FUNCIONAM.OPERATIV		16.920,00	16.920,00	17.034,38	17.034,38	114,38-	6.310,15	10.724,23
63 INVERSIÓN DE REPOSICION ASOCIADA FUNC.OPERA		55.472,65	55.472,65	50.409,36	50.409,36	5.063,29	26.472,53	23.936,83
* 510207 C.O. JULIO L.A.	833.799,00	172.392,65	1.006.191,65	1.054.382,76	1.021.282,47	15.090,82-	880.364,98	140.917,49
21 REPARACIONES, MANTENIMIENTO Y CONSERVACIÓN	20.391,00	18.000,00	38.391,00	35.397,85	33.911,52	4.479,48	33.769,95	141,57
22 MATERIAL, SUMINISTROS Y OTROS	38.195,00	50.565,48	88.760,48	57.162,18	50.798,94	37.961,54	48.110,81	2.688,13
23 INDEMNIZACIONES POR RAZÓN DEL SERVICIO	520,00		520,00			520,00		
62 INVERSIÓN NUEVA ASOCIADA		10.384,40	10.384,40	9.931,08	9.931,08	453,32	5.333,08	4.598,00



FUNCIONAM.OPERATIV									
63 INVERSIÓN DE REPOSICION ASOCIADA FUNC.OPERA	30.002,00	6.965,60	36.967,60	35.221,17	35.221,17	1.746,43	23.968,17	11.253,00	
* 510208 R.T.L. EL PEÑASCO E ISLA PLANA	89.108,00	85.915,48	175.023,48	137.712,28	129.862,71	45.160,77	111.182,01	18.680,70	
21 REPARACIONES, MANTENIMIENTO Y CONSERVACIÓN	9.292,00		9.292,00	8.119,25	7.477,92	1.814,08	6.759,81	718,11	
22 MATERIAL, SUMINISTROS Y OTROS	75.313,00	3.750,00	79.063,00	85.568,96	54.451,84	24.611,16	52.065,19	2.386,65	
* 510209 CASA DEL MAR DE CARTAGENA	84.605,00	3.750,00	88.355,00	93.688,21	61.929,76	26.425,24	58.825,00	3.104,76	
21 REPARACIONES, MANTENIMIENTO Y CONSERVACIÓN	703,00		703,00			703,00			
22 MATERIAL, SUMINISTROS Y OTROS	6.200,00		6.200,00			6.200,00			
* 510210 CASA DEL MAR DE MAZARRÓN	6.903,00		6.903,00			6.903,00			
21 REPARACIONES, MANTENIMIENTO Y CONSERVACIÓN	8.317,00	3.000,00	11.317,00	12.642,40	11.871,13	554,13-	7.968,88	3.902,25	
22 MATERIAL, SUMINISTROS Y OTROS	196.216,00		196.216,00	210.482,95	194.303,87	1.912,13	170.701,29	23.602,58	
23 INDEMNIZACIONES POR RAZÓN DEL SERVICIO	1.564,00		1.564,00	312,00	312,00	1.252,00	312,00		
62 INVERSIÓN NUEVA ASOCIADA FUNCIONAM.OPERATIV		6.150,00	6.150,00	6.064,45	6.064,45	85,55	1.149,50	4.914,95	
63 INVERSIÓN DE REPOSICION ASOCIADA FUNC.OPERA		67.000,00	67.000,00	55.167,35	55.167,35	11.832,65	55.167,35		
* 510211 C.O. LA UNIÓN	206.097,00	76.150,00	282.247,00	284.669,15	267.718,80	14.528,20	235.299,02	32.419,78	
10 ALTOS CARGOS	55.816,00	54.600,00-	1.216,00	1.132,95	1.132,95	83,05	1.132,95		
12 FUNCIONARIOS	17.905.656,00	609.409,82	18.515.065,82	18.370.134,15	18.370.134,15	144.931,67	18.370.134,15		
13 LABORALES	16.074,00	10.000,00	26.074,00	18.638,87	15.175,43	10.898,57	15.175,43		
15 INCENTIVOS AL RENDIMIENTO	1.848.445,00	283.000,00	2.131.445,00	2.110.089,76	2.110.089,76	2.355,24	2.110.089,76		
16 CUOTAS,PRESTACIONES Y GASTOS	5.446.761,00	117.900,00	5.564.661,00	5.868.295,64	5.868.295,64	303.634,64-	5.868.295,64		



SOCIALES EMPLE								
21 REPARACIONES, MANTENIMIENTO Y CONSERVACIÓN	8.885,00	20.000,00	28.885,00			28.885,00		
22 MATERIAL, SUMINISTROS Y OTROS	1.378.606,00	870.605,00-	508.001,00	123.687,45	123.687,45	384.313,55	81.830,02	41.857,43
23 INDEMNIZACIONES POR RAZÓN DEL SERVICIO	12.480,00		12.480,00	233,05	233,05	12.246,95	233,05	
26 CONCIERTOS PARA PRESTACIÓN DE SERVICIOS SOC	43.913.003,00	2.086.211,55-	41.826.791,45	37.114.665,62	34.460.386,07	7.366.405,38	32.096.467,42	2.363.918,65
35 INTERESES DE DEMORA Y OTROS GASTOS FINANCIE		726,74	726,74	726,74	726,74		726,74	
48 A FAMILIAS E INSTITUCIONES SIN FINES DE LUC	3.900.000,00	474.273,26	4.374.273,26	4.336.873,46	4.336.873,46	37.399,80	4.183.297,52	153.575,94
62 INVERSIÓN NUEVA ASOCIADA FUNCIONAM.OPERATIV		98.108,94	98.108,94	5.076,91	5.076,91	93.032,03	5.076,91	
63 INVERSIÓN DE REPOSICION ASOCIADA FUNC.OPERA		20.000,00	20.000,00	253,79	253,79	19.746,21	253,79	
69 INVERSIONES FOMENTO PAT HISTÓRICO Y FOMENTO	90.000,00	90.000,00-						
* 510300 C.N.S. D.G.PERSONAS MAYORES	74.575.726,00	1.467.997,79-	73.107.728,21	67.949.808,39	65.292.065,40	7.815.662,81	62.732.713,38	2.559.352,02
22 MATERIAL, SUMINISTROS Y OTROS	603.832,00	603.832,00-						
* 510301 R.P.M. ESPINARDO	603.832,00	603.832,00-						
21 REPARACIONES, MANTENIMIENTO Y CONSERVACIÓN	25.438,00		25.438,00	37.087,24	34.847,13	9.409,13-	27.731,06	7.116,07
22 MATERIAL, SUMINISTROS Y OTROS	467.557,00	1.500,00	469.057,00	490.337,99	460.849,92	8.207,08	428.181,43	32.668,49
23 INDEMNIZACIONES POR RAZÓN DEL SERVICIO	696,00		696,00			696,00		
62 INVERSIÓN NUEVA ASOCIADA FUNCIONAM.OPERATIV	86.394,00		86.394,00	94.818,98	94.818,98	8.424,98-	71.294,71	23.524,27
* 510302 R.P.M. ALHAMA	580.085,00	1.500,00	581.585,00	622.244,21	590.516,03	8.931,03-	527.207,20	63.308,83
21 REPARACIONES, MANTENIMIENTO	99.244,00		99.244,00	92.656,22	88.484,17	10.759,83	70.686,62	17.797,55



Y CONSERVACIÓN									
22 MATERIAL, SUMINISTROS Y OTROS	865.682,00	476.500,00	1.342.182,00	1.590.721,90	1.523.571,07	181.389,07-	1.431.260,28	92.310,79	
23 INDEMNIZACIONES POR RAZÓN DEL SERVICIO	360,00		360,00			360,00			
63 INVERSIÓN DE REPOSICION ASOCIADA FUNC.OPERA		173.211,78	173.211,78	55.637,27	53.393,03	119.818,75	48.717,03	4.676,00	
* 510303 R.P.M. MURCIA	965.286,00	649.711,78	1.614.997,78	1.739.015,39	1.665.448,27	50.450,49-	1.550.663,93	114.784,34	
21 REPARACIONES, MANTENIMIENTO Y CONSERVACIÓN	38.196,00		38.196,00	16.690,96	16.607,00	21.589,00	9.320,46	7.286,54	
22 MATERIAL, SUMINISTROS Y OTROS	368.683,00	60.000,00-	308.683,00	30.650,09	30.650,07	278.032,93	28.338,67	2.311,40	
23 INDEMNIZACIONES POR RAZÓN DEL SERVICIO	552,00		552,00			552,00			
* 510304 R.P.M. CARTAGENA	407.431,00	60.000,00-	347.431,00	47.341,05	47.257,07	300.173,93	37.659,13	9.597,94	
21 REPARACIONES, MANTENIMIENTO Y CONSERVACIÓN	59.111,00		59.111,00	88.125,52	84.416,40	25.305,40-	79.623,71	4.792,69	
22 MATERIAL, SUMINISTROS Y OTROS	646.538,00	401.500,00	1.048.038,00	1.178.895,80	1.085.211,91	37.173,91-	975.279,48	109.932,43	
23 INDEMNIZACIONES POR RAZÓN DEL SERVICIO	432,00		432,00			432,00			
62 INVERSIÓN NUEVA ASOCIADA FUNCIONAM.OPERATIV				47.299,74	47.299,74	47.299,74-	25.977,60	21.322,14	
63 INVERSIÓN DE REPOSICION ASOCIADA FUNC.OPERA				2.878,72	2.878,72	2.878,72-	1.194,40	1.684,32	
* 510305 R.P.M. LORCA	706.081,00	401.500,00	1.107.581,00	1.317.199,78	1.219.806,77	112.225,77-	1.082.075,19	137.731,58	
21 REPARACIONES, MANTENIMIENTO Y CONSERVACIÓN	5.411,00		5.411,00			5.411,00			
22 MATERIAL, SUMINISTROS Y OTROS	1.140,00		1.140,00			1.140,00			
* 510306 R.P.M. FCO.J.ASTURIANO	6.551,00		6.551,00			6.551,00			
21 REPARACIONES, MANTENIMIENTO Y CONSERVACIÓN	7.270,00		7.270,00	7.772,03	7.034,86	235,14	6.239,89	794,97	
22 MATERIAL, SUMINISTROS Y OTROS	124.703,00	5.625,00	130.328,00	92.684,89	85.466,43	44.861,57	76.567,80	8.898,63	



62 INVERSIÓN NUEVA ASOCIADA FUNCIONAM.OPERATIV				399,30	399,30	399,30-		399,30
63 INVERSIÓN DE REPOSICION ASOCIADA FUNC.OPERA				184,00	184,00	184,00-	184,00	
* 510308 H.P.M. ALCANTARILLA	131.973,00	5.625,00	137.598,00	101.040,22	93.084,59	44.513,41	82.991,69	10.092,90
21 REPARACIONES, MANTENIMIENTO Y CONSERVACIÓN	4.567,00		4.567,00	13.425,04	12.852,54	8.285,54-	12.489,54	363,00
22 MATERIAL, SUMINISTROS Y OTROS	72.265,00	5.625,00	77.890,00	90.647,97	82.953,33	5.063,33-	74.714,74	8.238,59
62 INVERSIÓN NUEVA ASOCIADA FUNCIONAM.OPERATIV				3.541,46	3.541,46	3.541,46-	3.541,46	
63 INVERSIÓN DE REPOSICION ASOCIADA FUNC.OPERA		1.368,10	1.368,10	1.368,10	1.368,10		1.368,10	
* 510309 H.P.M. ARCHENA	76.832,00	6.993,10	83.825,10	108.982,57	100.715,43	16.890,33-	92.113,84	8.601,59
21 REPARACIONES, MANTENIMIENTO Y CONSERVACIÓN	7.756,00		7.756,00	4.499,20	3.711,15	4.044,85	3.405,02	306,13
22 MATERIAL, SUMINISTROS Y OTROS	109.890,00	5.625,00	115.515,00	92.576,49	85.747,59	29.767,41	71.545,97	14.201,62
63 INVERSIÓN DE REPOSICION ASOCIADA FUNC.OPERA				2.220,35	2.220,35	2.220,35-		2.220,35
* 510310 H.P.M. CARAVACA	117.646,00	5.625,00	123.271,00	99.296,04	91.679,09	31.591,91	74.950,99	16.728,10
21 REPARACIONES, MANTENIMIENTO Y CONSERVACIÓN	6.381,00		6.381,00	11.793,84	11.306,66	4.925,66-	11.306,66	
22 MATERIAL, SUMINISTROS Y OTROS	102.515,00	6.625,00	109.140,00	113.355,61	109.910,54	770,54-	101.613,85	8.296,69
63 INVERSIÓN DE REPOSICION ASOCIADA FUNC.OPERA		2.631,75	2.631,75	3.916,29	3.916,29	1.284,54-	3.916,29	
* 510311 H.P.M. CARTAGENA I	108.896,00	9.256,75	118.152,75	129.065,74	125.133,49	6.980,74-	116.836,80	8.296,69
21 REPARACIONES, MANTENIMIENTO Y CONSERVACIÓN	10.499,00		10.499,00	10.911,20	10.037,89	461,11	9.589,15	448,74
22 MATERIAL, SUMINISTROS Y OTROS	147.913,00	5.625,00	153.538,00	111.273,03	98.766,34	54.771,66	90.890,70	7.875,64
62 INVERSIÓN NUEVA ASOCIADA FUNCIONAM.OPERATIV				519,11	519,11	519,11-		519,11



63 INVERSIÓN DE REPOSICION ASOCIADA FUNC.OPERA				10.139,05	10.139,05	10.139,05-	4.832,74	5.306,31
* 510312 H.P.M. CARTAGENA III	158.412,00	5.625,00	164.037,00	132.842,39	119.462,39	44.574,61	105.312,59	14.149,80
21 REPARACIONES, MANTENIMIENTO Y CONSERVACIÓN	10.015,00		10.015,00	13.618,22	12.927,70	2.912,70-	11.976,18	951,52
22 MATERIAL, SUMINISTROS Y OTROS	132.505,00	6.425,00	138.930,00	125.253,80	115.876,25	23.053,75	106.442,17	9.434,08
* 510313 H.P.M. CIEZA	142.520,00	6.425,00	148.945,00	138.872,02	128.803,95	20.141,05	118.418,35	10.385,60
21 REPARACIONES, MANTENIMIENTO Y CONSERVACIÓN	8.481,00		8.481,00	20.740,68	20.129,18	11.648,18-	20.129,18	
22 MATERIAL, SUMINISTROS Y OTROS	124.256,00	5.625,00	129.881,00	94.866,36	88.395,11	41.485,89	76.067,73	12.327,38
63 INVERSIÓN DE REPOSICION ASOCIADA FUNC.OPERA				6.654,06	6.654,06	6.654,06-	391,10	6.262,96
* 510314 H.P.M. JUMILLA	132.737,00	5.625,00	138.362,00	122.261,10	115.178,35	23.183,65	96.588,01	18.590,34
21 REPARACIONES, MANTENIMIENTO Y CONSERVACIÓN	6.624,00		6.624,00	27.878,89	27.207,79	20.583,79-	27.163,33	44,46
22 MATERIAL, SUMINISTROS Y OTROS	81.460,00	7.625,00	89.085,00	98.429,96	94.648,11	5.563,11-	87.737,40	6.910,71
62 INVERSIÓN NUEVA ASOCIADA FUNCIONAM.OPERATIV		1.200,00	1.200,00	1.199,00	1.199,00	1,00	1.199,00	
63 INVERSIÓN DE REPOSICION ASOCIADA FUNC.OPERA		35.850,00	35.850,00	22.961,84	22.961,84	12.888,16	2.409,99	20.551,85
* 510315 H.P.M. LA UNIÓN	88.084,00	44.675,00	132.759,00	150.469,69	146.016,74	13.257,74-	118.509,72	27.507,02
21 REPARACIONES, MANTENIMIENTO Y CONSERVACIÓN	10.420,00		10.420,00	11.897,13	10.943,51	523,51-	10.214,58	728,93
22 MATERIAL, SUMINISTROS Y OTROS	182.648,00	7.965,00	190.613,00	144.371,10	137.700,74	52.912,26	126.878,31	10.822,43
* 510316 H.P.M. LORCA	193.068,00	7.965,00	201.033,00	156.268,23	148.644,25	52.388,75	137.092,89	11.551,36
21 REPARACIONES, MANTENIMIENTO Y CONSERVACIÓN	8.158,00		8.158,00	11.023,72	10.231,51	2.073,51-	7.731,23	2.500,28
22 MATERIAL, SUMINISTROS Y OTROS	132.203,00	5.625,00	137.828,00	106.181,22	100.396,56	37.431,44	92.338,95	8.057,61
62 INVERSIÓN NUEVA ASOCIADA FUNCIONAM.OPERATIV				986,15	986,15	986,15-		986,15



63 INVERSIÓN DE REPOSICION ASOCIADA FUNC.OPERA				2.934,89	2.934,89	2.934,89-		2.934,89
* 510317 H.P.M. MOLINA	140.361,00	5.625,00	145.986,00	121.125,98	114.549,11	31.436,89	100.070,18	14.478,93
21 REPARACIONES, MANTENIMIENTO Y CONSERVACIÓN	10.177,00		10.177,00	13.917,55	13.155,06	2.978,06-	13.086,78	68,28
22 MATERIAL, SUMINISTROS Y OTROS	83.076,00	5.625,00	88.701,00	143.479,34	134.345,46	45.644,46-	121.889,60	12.455,86
63 INVERSIÓN DE REPOSICION ASOCIADA FUNC.OPERA				2.951,14	2.951,14	2.951,14-		2.951,14
* 510318 H.P.M. MURCIA I	93.253,00	5.625,00	98.878,00	160.348,03	150.451,66	51.573,66-	134.976,38	15.475,28
21 REPARACIONES, MANTENIMIENTO Y CONSERVACIÓN	10.176,00		10.176,00	7.792,47	6.992,63	3.183,37	6.494,33	498,30
22 MATERIAL, SUMINISTROS Y OTROS	92.765,00	9.625,00	102.390,00	108.637,10	103.086,36	696,36-	90.065,01	13.021,35
62 INVERSIÓN NUEVA ASOCIADA FUNCIONAM.OPERATIV	65.716,00		65.716,00	64.024,24	64.024,24	1.691,76	19.462,97	44.561,27
63 INVERSIÓN DE REPOSICION ASOCIADA FUNC.OPERA				4.076,30	4.076,30	4.076,30-		4.076,30
* 510319 H.P.M. MURCIA II	168.657,00	9.625,00	178.282,00	184.530,11	178.179,53	102,47	116.022,31	62.157,22
21 REPARACIONES, MANTENIMIENTO Y CONSERVACIÓN	10.499,00		10.499,00	5.299,96	4.397,90	6.101,10	4.382,64	15,26
22 MATERIAL, SUMINISTROS Y OTROS	125.666,00	5.625,00	131.291,00	96.553,33	79.613,48	51.677,52	71.983,87	7.629,61
* 510320 H.P.M. PUERTO DE MAZARRÓN	136.165,00	5.625,00	141.790,00	101.853,29	84.011,38	57.778,62	76.366,51	7.644,87
21 REPARACIONES, MANTENIMIENTO Y CONSERVACIÓN	7.513,00		7.513,00	8.175,12	7.196,21	316,79	7.196,21	
22 MATERIAL, SUMINISTROS Y OTROS	173.742,00	5.625,00	179.367,00	122.142,44	118.259,54	61.107,46	107.841,13	10.418,41
62 INVERSIÓN NUEVA ASOCIADA FUNCIONAM.OPERATIV				399,30	399,30	399,30-		399,30
63 INVERSIÓN DE REPOSICION ASOCIADA FUNC.OPERA				795,59	795,59	795,59-		795,59
* 510321 H.P.M. ROLDÁN	181.255,00	5.625,00	186.880,00	131.512,45	126.650,64	60.229,36	115.037,34	11.613,30



21 REPARACIONES, MANTENIMIENTO Y CONSERVACIÓN	6.947,00		6.947,00	8.121,51	7.613,97	666,97-	7.564,36	49,61
22 MATERIAL, SUMINISTROS Y OTROS	124.965,00	5.625,00	130.590,00	91.645,62	86.048,99	44.541,01	79.399,05	6.649,94
63 INVERSIÓN DE REPOSICION ASOCIADA FUNC.OPERA		3.388,00	3.388,00	670,03	670,03	2.717,97		670,03
* 510322 H.P.M. SAN JAVIER	131.912,00	9.013,00	140.925,00	100.437,16	94.332,99	46.592,01	86.963,41	7.369,58
21 REPARACIONES, MANTENIMIENTO Y CONSERVACIÓN	6.493,00		6.493,00	6.579,42	5.361,14	1.131,86	5.361,14	
22 MATERIAL, SUMINISTROS Y OTROS	155.086,00	5.625,00	160.711,00	176.153,74	163.519,19	2.808,19-	142.475,36	21.043,83
62 INVERSIÓN NUEVA ASOCIADA FUNCIONAM.OPERATIV		310,00	310,00	1.509,00	1.509,00	1.199,00-	310,00	1.199,00
* 510323 H.P.M. TORRES DE COTILLAS	161.579,00	5.935,00	167.514,00	184.242,16	170.389,33	2.875,33-	148.146,50	22.242,83
21 REPARACIONES, MANTENIMIENTO Y CONSERVACIÓN	9.207,00		9.207,00	7.608,88	6.923,56	2.283,44	6.764,61	158,95
22 MATERIAL, SUMINISTROS Y OTROS	131.075,00	5.625,00	136.700,00	93.522,17	87.568,15	49.131,85	77.188,93	10.379,22
62 INVERSIÓN NUEVA ASOCIADA FUNCIONAM.OPERATIV	81.113,00	14.263,94	95.376,94	105.713,04	105.012,80	9.635,86-	102.349,05	2.663,75
63 INVERSIÓN DE REPOSICION ASOCIADA FUNC.OPERA				250,72	250,72	250,72-	250,72	
* 510324 H.P.M. YECLA	221.395,00	19.888,94	241.283,94	207.094,81	199.755,23	41.528,71	186.553,31	13.201,92
21 REPARACIONES, MANTENIMIENTO Y CONSERVACIÓN	120.153,00		120.153,00			120.153,00		
23 INDEMNIZACIONES POR RAZÓN DEL SERVICIO	12.672,00		12.672,00	3.802,00	3.802,00	8.870,00	3.063,80	738,20
* 510325 HOGARES COMUNES	132.825,00		132.825,00	3.802,00	3.802,00	129.023,00	3.063,80	738,20
21 REPARACIONES, MANTENIMIENTO Y CONSERVACIÓN	51.280,00		51.280,00	45.300,13	41.819,77	9.460,23	26.306,53	15.513,24
22 MATERIAL, SUMINISTROS Y OTROS	1.058.486,00	380.822,00	1.439.308,00	1.424.646,68	1.335.344,23	103.963,77	1.214.729,35	120.614,88
23 INDEMNIZACIONES POR RAZÓN DEL SERVICIO	936,00		936,00			936,00		



62 INVERSIÓN NUEVA ASOCIADA FUNCIONAM.OPERATIV	160.433,00	950,00	161.383,00	197.283,45	197.254,71	35.871,71-	176.790,42	20.464,29
* 510327 RESIDENCIA PSICOGERIÁTRICA EL PALMAR	1.271.135,00	381.772,00	1.652.907,00	1.667.230,26	1.574.418,71	78.488,29	1.417.826,30	156.592,41
21 REPARACIONES, MANTENIMIENTO Y CONSERVACIÓN	56.982,00		56.982,00	70.646,11	67.036,57	10.054,57-	58.782,21	8.254,36
22 MATERIAL, SUMINISTROS Y OTROS	849.049,00	432.750,00	1.281.799,00	1.291.550,50	1.286.082,32	4.283,32-	1.071.217,15	214.865,17
23 INDEMNIZACIONES POR RAZÓN DEL SERVICIO	576,00		576,00			576,00		
62 INVERSIÓN NUEVA ASOCIADA FUNCIONAM.OPERATIV				12.048,55	12.048,55	12.048,55-		12.048,55
63 INVERSIÓN DE REPOSICION ASOCIADA FUNC.OPERA				11.880,26	11.880,26	11.880,26-		11.880,26
* 510328 RESIDENCIA PERSONAS MAYORES EL PALMAR	906.607,00	432.750,00	1.339.357,00	1.386.125,42	1.377.047,70	37.690,70-	1.129.999,36	247.048,34
20 ARRENDAMIENTOS Y CÁNONES		8.600,00	8.600,00	6.966,36	6.966,36	1.633,64	1.521,36	5.445,00
21 REPARACIONES, MANTENIMIENTO Y CONSERVACIÓN				1.409,65	1.409,65	1.409,65-		1.409,65
22 MATERIAL, SUMINISTROS Y OTROS				9.711,94	9.711,94	9.711,94-	3.412,20	6.299,74
62 INVERSIÓN NUEVA ASOCIADA FUNCIONAM.OPERATIV		292.997,00	292.997,00	96.363,21	96.363,21	196.633,79	3.047,39	93.315,82
63 INVERSIÓN DE REPOSICION ASOCIADA FUNC.OPERA	230.001,00	29.500,00	259.501,00	318.079,07	312.271,47	52.770,47-	280.460,57	31.810,90
* 510329 R.P.M. DE SAN PEDRO DEL PINATAR	230.001,00	331.097,00	561.098,00	432.530,23	426.722,63	134.375,37	288.441,52	138.281,11
10 ALTOS CARGOS	53.530,00	53.200,00-	330,00			330,00		
12 FUNCIONARIOS	6.785.499,00	125.800,39-	6.659.698,61	6.487.286,36	6.487.286,36	172.412,25	6.487.286,36	
16 CUOTAS,PRESTACIONES Y GASTOS SOCIALES EMPLE	1.771.130,00		1.771.130,00	1.646.864,09	1.646.864,09	124.265,91	1.646.864,09	
20 ARRENDAMIENTOS Y CÁNONES	37.780,00	11.000,00	48.780,00	36.300,00	35.714,36	13.065,64	30.250,00	5.464,36
21 REPARACIONES, MANTENIMIENTO	84.892,00	14.477,00-	70.415,00	40.093,58	39.046,86	31.368,14	23.809,31	15.237,55



Y CONSERVACIÓN									
22 MATERIAL, SUMINISTROS Y OTROS	916.425,00	58.447,30-	857.977,70	652.338,48	527.671,44	330.306,26	450.044,67	77.626,77	
23 INDEMNIZACIONES POR RAZÓN DEL SERVICIO	21.716,00		21.716,00	1.552,21	1.552,21	20.163,79	1.358,10	194,11	
35 INTERESES DE DEMORA Y OTROS GASTOS FINANCIEROS	50.000,00		50.000,00	37.451,79	37.451,79	12.548,21	37.451,79		
46 AL SECTOR PÚBLICO LOCAL	2.667.740,00	1.601.123,00-	1.066.617,00	167.739,98	167.739,98	898.877,02	167.739,98		
48 A FAMILIAS E INSTITUCIONES SIN FINES DE LUCRO	79.089.063,00	1.643.170,11	80.732.233,11	80.202.643,90	80.202.440,05	529.793,06	80.048.049,18	154.390,87	
62 INVERSIÓN NUEVA ASOCIADA FUNCIONAMIENTO OPERATIVO		26.914,90	26.914,90	26.693,84	26.693,84	221,06	20.093,98	6.599,86	
63 INVERSIÓN DE REPOSICIÓN ASOCIADA FUNCIONAMIENTO OPERATIVO		10.611,40	10.611,40	9.262,90	9.262,90	1.348,50	9.262,90		
64 GASTOS DE INVERSIONES DE CARÁCTER INMATERIAL		726,00	726,00	586,85	586,85	139,15		586,85	
78 A FAMILIAS E INSTITUCIONES SIN FINES DE LUCRO		13.012,00	13.012,00	13.012,00	13.012,00		13.012,00		
* 510400 C.N.S. D.G.PENSIONES, VALORACIÓN PROGRAMAS INSE	91.477.775,00	147.613,28-	91.330.161,72	89.321.825,98	89.195.322,73	2.134.838,99	88.935.222,36	260.100,37	
21 REPARACIONES, MANTENIMIENTO Y CONSERVACIÓN	31.252,00	4.000,00	35.252,00	23.686,91	23.044,77	12.207,23	21.342,33	1.702,44	
22 MATERIAL, SUMINISTROS Y OTROS	206.363,00	7.800,00-	198.563,00	172.004,69	148.243,50	50.319,50	131.075,10	17.168,40	
23 INDEMNIZACIONES POR RAZÓN DEL SERVICIO	2.088,00	800,00	2.888,00	1.213,65	1.213,65	1.674,35	1.085,58	128,07	
62 INVERSIÓN NUEVA ASOCIADA FUNCIONAMIENTO OPERATIVO		4.815,00	4.815,00	4.772,48	4.772,48	42,52	987,49	1.784,99	
64 GASTOS DE INVERSIONES DE CARÁCTER INMATERIAL	21.780,00		21.780,00	20.669,22	20.669,22	1.110,78	4.213,22	16.456,00	
* 510401 U.V. MURCIA	261.483,00	1.815,00	263.298,00	222.346,95	197.943,62	65.354,38	160.703,72	37.239,90	
21 REPARACIONES, MANTENIMIENTO Y CONSERVACIÓN	14.982,00		14.982,00	16.723,94	16.262,99	1.280,99-	15.341,41	921,58	



22 MATERIAL, SUMINISTROS Y OTROS	102.776,00	3.000,00-	99.776,00	95.691,18	81.563,10	18.212,90	76.683,85	4.879,25
23 INDEMNIZACIONES POR RAZÓN DEL SERVICIO	1.476,00		1.476,00	288,00	288,00	1.188,00	120,00	168,00
* 510402 U.V. CARTAGENA	119.234,00	3.000,00-	116.234,00	112.703,12	98.114,09	18.119,91	92.145,26	5.968,83
21 REPARACIONES, MANTENIMIENTO Y CONSERVACIÓN	5.564,00		5.564,00	6.135,59	5.850,02	286,02-	4.450,40	1.399,62
22 MATERIAL, SUMINISTROS Y OTROS	50.046,00		50.046,00	37.726,47	28.118,27	21.927,73	24.871,68	3.246,59
23 INDEMNIZACIONES POR RAZÓN DEL SERVICIO	1.224,00		1.224,00	1.200,00	1.200,00	24,00	1.056,00	144,00
* 510403 U.V. LORCA	56.834,00		56.834,00	45.062,06	35.168,29	21.665,71	30.378,08	4.790,21
** Total	263.917.012,00	2.096.402,40	266.013.414,40	254.198.577,22	249.429.679,11	16.583.735,29	240.789.937,84	8.639.741,27





ZSI-V505

I.M.A.S. - EJERCICIO 2017

LIQUIDACION DEL PRESUPUESTO DE GASTOS

CAPÍTULO 1: GASTOS DE PERSONAL

Mes: 1 a 12

Programa	Crédito Inicial	Modificaciones	Créd. Definitivo	Gtos.Comprometidos	Oblig.Recon.Netas	Reman.de Crédito	Pagos	Oblig.Pend.Pago
311B DIRECCIÓN Y SERVICIOS GENERALES DEL IMAS	4.869.803,00	39.999,29-	4.829.803,71	4.175.553,79	4.175.553,79	654.249,92	4.175.553,79	
* 510100 C.N.S. DIRECCIÓN Y GERENCIA IMAS	4.869.803,00	39.999,29-	4.829.803,71	4.175.553,79	4.175.553,79	654.249,92	4.175.553,79	
313B PERSONAS CON TRASTORNO MENTAL Y OTROS COL	4.823.101,00	108.840,38	4.931.941,38	4.926.439,93	4.926.439,93	5.501,45	4.926.439,93	
313F PERSONAS CON DISCAPACIDAD	21.175.182,00	815.859,81	21.991.041,81	22.153.038,77	22.153.038,77	161.996,96-	22.153.038,77	
313H TURISMO SOCIAL	220.176,00	7.600,00-	212.576,00	207.150,68	207.150,68	5.425,32	207.150,68	
* 510200 C.N.S. D.G.PERSONAS DISCAPACIDAD	26.218.459,00	917.100,19	27.135.559,19	27.286.629,38	27.286.629,38	151.070,19-	27.286.629,38	
313G PERSONAS MAYORES	25.272.752,00	965.709,82	26.238.461,82	26.368.291,37	26.364.827,93	126.366,11-	26.364.827,93	
* 510300 C.N.S. D.G.PERSONAS MAYORES	25.272.752,00	965.709,82	26.238.461,82	26.368.291,37	26.364.827,93	126.366,11-	26.364.827,93	
313N VALORACIÓN Y DIAGNÓSTICO	3.734.478,00	25.414,27	3.759.892,27	3.663.234,31	3.663.234,31	96.657,96	3.663.234,31	
313O RECONOCIMIENTO DERECHO PRESTAC.MATERIA DE	2.172.924,00	60.276,36-	2.112.647,64	2.025.459,26	2.025.459,26	87.188,38	2.025.459,26	
314C PENSIONES, AYUDAS Y SUBVENCIONES	2.702.757,00	144.138,30-	2.558.618,70	2.445.456,88	2.445.456,88	113.161,82	2.445.456,88	
* 510400 C.N.S. D.G.PENSIONES,VALORAC.PGMAS.INSE	8.610.159,00	179.000,39-	8.431.158,61	8.134.150,45	8.134.150,45	297.008,16	8.134.150,45	
** Total	64.971.173,00	1.663.810,33	66.634.983,33	65.964.624,99	65.961.161,55	673.821,78	65.961.161,55	



ZSI-V505

I.M.A.S. - EJERCICIO 2017

LIQUIDACION DEL PRESUPUESTO DE GASTOS

CAPITULO 2-GASTOS CORRIENTES EN BIENES Y SERVICIOS

Mes: 1 a 12

Programa	Crédito Inicial	Modificaciones	Créd. Definitivo	Gtos.Comprometidos	Oblig.Recon.Netas	Reman.de Crédito	Pagos	Oblig.Pend.Pag o
311B DIRECCIÓN Y SERVICIOS GENERALES DEL IMAS	884.277,00	5.745,00	890.022,00	735.364,07	637.170,66	252.851,34	563.252,63	73.918,03
* 510100 C.N.S. DIRECCIÓN Y GERENCIA IMAS	884.277,00	5.745,00	890.022,00	735.364,07	637.170,66	252.851,34	563.252,63	73.918,03
313B PERSONAS CON TRASTORNO MENTAL Y OTROS COL	10.812.951,00		10.812.951,00	9.152.240,54	8.916.052,58	1.896.898,42	8.179.270,22	736.782,36
313F PERSONAS CON DISCAPACIDAD	34.472.255,00	2.046.362,00-	32.425.893,00	30.591.270,22	30.204.994,48	2.220.898,52	27.619.299,89	2.585.694,59
* 510200 C.N.S. D.G.PERSONAS DISCAPACIDAD	45.285.206,00	2.046.362,00-	43.238.844,00	39.743.510,76	39.121.047,06	4.117.796,94	35.798.570,11	3.322.476,95
313B PERSONAS CON TRASTORNO MENTAL Y OTROS COL	1.575.855,00	147.500,00	1.723.355,00	1.652.911,29	1.561.610,05	161.744,95	1.379.765,85	181.844,20
* 510201 LUIS VALENCIANO	1.575.855,00	147.500,00	1.723.355,00	1.652.911,29	1.561.610,05	161.744,95	1.379.765,85	181.844,20
313F PERSONAS CON DISCAPACIDAD	454.294,00		454.294,00	460.389,91	456.552,29	2.258,29-	334.830,68	121.721,61
* 510202 C.O. EL PALMAR	454.294,00		454.294,00	460.389,91	456.552,29	2.258,29-	334.830,68	121.721,61
313F PERSONAS CON DISCAPACIDAD	758.562,00	200.000,00	958.562,00	1.068.622,91	1.019.164,02	60.602,02-	914.342,97	104.821,05
* 510203 C.O. CANTERAS	758.562,00	200.000,00	958.562,00	1.068.622,91	1.019.164,02	60.602,02-	914.342,97	104.821,05
313F PERSONAS CON DISCAPACIDAD	167.401,00	63.565,48-	103.835,52			103.835,52		
* 510204 C.O. ESPINARDO	167.401,00	63.565,48-	103.835,52			103.835,52		
313F PERSONAS CON DISCAPACIDAD	474.642,00		474.642,00	667.232,84	640.284,04	165.642,04-	557.566,35	82.717,69
* 510205 C.O. CIEZA	474.642,00		474.642,00	667.232,84	640.284,04	165.642,04-	557.566,35	82.717,69
313F PERSONAS CON DISCAPACIDAD	625.111,00	255.862,00	880.973,00	830.091,74	796.390,32	84.582,68	681.734,49	114.655,83
* 510206 C.O. CHURRA	625.111,00	255.862,00	880.973,00	830.091,74	796.390,32	84.582,68	681.734,49	114.655,83



313F PERSONAS CON DISCAPACIDAD	833.799,00	100.000,00	933.799,00	986.939,02	953.838,73	20.039,73-	847.582,30	106.256,43
* 510207 C.O. JULIO L.A.	833.799,00	100.000,00	933.799,00	986.939,02	953.838,73	20.039,73-	847.582,30	106.256,43
313H TURISMO SOCIAL	59.106,00	68.565,48	127.671,48	92.560,03	84.710,46	42.961,02	81.880,76	2.829,70
* 510208 R.T.L. EL PEÑASCO E ISLA PLANA	59.106,00	68.565,48	127.671,48	92.560,03	84.710,46	42.961,02	81.880,76	2.829,70
313H TURISMO SOCIAL	84.605,00	3.750,00	88.355,00	93.688,21	61.929,76	26.425,24	58.825,00	3.104,76
* 510209 CASA DEL MAR DE CARTAGENA	84.605,00	3.750,00	88.355,00	93.688,21	61.929,76	26.425,24	58.825,00	3.104,76
313H TURISMO SOCIAL	6.903,00		6.903,00			6.903,00		
* 510210 CASA DEL MAR DE MAZARRÓN	6.903,00		6.903,00			6.903,00		
313F PERSONAS CON DISCAPACIDAD	206.097,00	3.000,00	209.097,00	223.437,35	206.487,00	2.610,00	178.982,17	27.504,83
* 510211 C.O. LA UNIÓN	206.097,00	3.000,00	209.097,00	223.437,35	206.487,00	2.610,00	178.982,17	27.504,83
313G PERSONAS MAYORES	45.312.974,00	2.936.816,55-	42.376.157,45	37.238.586,12	34.584.306,57	7.791.850,88	32.178.530,49	2.405.776,08
* 510300 C.N.S. D.G.PERSONAS MAYORES	45.312.974,00	2.936.816,55-	42.376.157,45	37.238.586,12	34.584.306,57	7.791.850,88	32.178.530,49	2.405.776,08
313G PERSONAS MAYORES	603.832,00	603.832,00-						
* 510301 R.P.M. ESPINARDO	603.832,00	603.832,00-						
313G PERSONAS MAYORES	493.691,00	1.500,00	495.191,00	527.425,23	495.697,05	506,05-	455.912,49	39.784,56
* 510302 R.P.M. ALHAMA	493.691,00	1.500,00	495.191,00	527.425,23	495.697,05	506,05-	455.912,49	39.784,56
313G PERSONAS MAYORES	965.286,00	476.500,00	1.441.786,00	1.683.378,12	1.612.055,24	170.269,24-	1.501.946,90	110.108,34
* 510303 R.P.M. MURCIA	965.286,00	476.500,00	1.441.786,00	1.683.378,12	1.612.055,24	170.269,24-	1.501.946,90	110.108,34
313G PERSONAS MAYORES	407.431,00	60.000,00-	347.431,00	47.341,05	47.257,07	300.173,93	37.659,13	9.597,94
* 510304 R.P.M. CARTAGENA	407.431,00	60.000,00-	347.431,00	47.341,05	47.257,07	300.173,93	37.659,13	9.597,94
313G PERSONAS MAYORES	706.081,00	401.500,00	1.107.581,00	1.267.021,32	1.169.628,31	62.047,31-	1.054.903,19	114.725,12
* 510305 R.P.M. LORCA	706.081,00	401.500,00	1.107.581,00	1.267.021,32	1.169.628,31	62.047,31-	1.054.903,19	114.725,12
313G PERSONAS MAYORES	6.551,00		6.551,00			6.551,00		
* 510306 R.P.M. FCO.J.ASTURIANO	6.551,00		6.551,00			6.551,00		



313G PERSONAS MAYORES	131.973,00	5.625,00	137.598,00	100.456,92	92.501,29	45.096,71	82.807,69	9.693,60
* 510308 H.P.M. ALCANTARILLA	131.973,00	5.625,00	137.598,00	100.456,92	92.501,29	45.096,71	82.807,69	9.693,60
313G PERSONAS MAYORES	76.832,00	5.625,00	82.457,00	104.073,01	95.805,87	13.348,87-	87.204,28	8.601,59
* 510309 H.P.M. ARCHENA	76.832,00	5.625,00	82.457,00	104.073,01	95.805,87	13.348,87-	87.204,28	8.601,59
313G PERSONAS MAYORES	117.646,00	5.625,00	123.271,00	97.075,69	89.458,74	33.812,26	74.950,99	14.507,75
* 510310 H.P.M. CARAVACA	117.646,00	5.625,00	123.271,00	97.075,69	89.458,74	33.812,26	74.950,99	14.507,75
313G PERSONAS MAYORES	108.896,00	6.625,00	115.521,00	125.149,45	121.217,20	5.696,20-	112.920,51	8.296,69
* 510311 H.P.M. CARTAGENA I	108.896,00	6.625,00	115.521,00	125.149,45	121.217,20	5.696,20-	112.920,51	8.296,69
313G PERSONAS MAYORES	158.412,00	5.625,00	164.037,00	122.184,23	108.804,23	55.232,77	100.479,85	8.324,38
* 510312 H.P.M. CARTAGENA III	158.412,00	5.625,00	164.037,00	122.184,23	108.804,23	55.232,77	100.479,85	8.324,38
313G PERSONAS MAYORES	142.520,00	6.425,00	148.945,00	138.872,02	128.803,95	20.141,05	118.418,35	10.385,60
* 510313 H.P.M. CIEZA	142.520,00	6.425,00	148.945,00	138.872,02	128.803,95	20.141,05	118.418,35	10.385,60
313G PERSONAS MAYORES	132.737,00	5.625,00	138.362,00	115.607,04	108.524,29	29.837,71	96.196,91	12.327,38
* 510314 H.P.M. JUMILLA	132.737,00	5.625,00	138.362,00	115.607,04	108.524,29	29.837,71	96.196,91	12.327,38
313G PERSONAS MAYORES	88.084,00	7.625,00	95.709,00	126.308,85	121.855,90	26.146,90-	114.900,73	6.955,17
* 510315 H.P.M. LA UNIÓN	88.084,00	7.625,00	95.709,00	126.308,85	121.855,90	26.146,90-	114.900,73	6.955,17
313G PERSONAS MAYORES	193.068,00	7.965,00	201.033,00	156.268,23	148.644,25	52.388,75	137.092,89	11.551,36
* 510316 H.P.M. LORCA	193.068,00	7.965,00	201.033,00	156.268,23	148.644,25	52.388,75	137.092,89	11.551,36
313G PERSONAS MAYORES	140.361,00	5.625,00	145.986,00	117.204,94	110.628,07	35.357,93	100.070,18	10.557,89
* 510317 H.P.M. MOLINA	140.361,00	5.625,00	145.986,00	117.204,94	110.628,07	35.357,93	100.070,18	10.557,89
313G PERSONAS MAYORES	93.253,00	5.625,00	98.878,00	157.396,89	147.500,52	48.622,52-	134.976,38	12.524,14
* 510318 H.P.M. MURCIA I	93.253,00	5.625,00	98.878,00	157.396,89	147.500,52	48.622,52-	134.976,38	12.524,14
313G PERSONAS MAYORES	102.941,00	9.625,00	112.566,00	116.429,57	110.078,99	2.487,01	96.559,34	13.519,65
* 510319 H.P.M. MURCIA II	102.941,00	9.625,00	112.566,00	116.429,57	110.078,99	2.487,01	96.559,34	13.519,65
313G PERSONAS MAYORES	136.165,00	5.625,00	141.790,00	101.853,29	84.011,38	57.778,62	76.366,51	7.644,87
* 510320 H.P.M. PUERTO DE MAZARRÓN	136.165,00	5.625,00	141.790,00	101.853,29	84.011,38	57.778,62	76.366,51	7.644,87
313G PERSONAS MAYORES	181.255,00	5.625,00	186.880,00	130.317,56	125.455,75	61.424,25	115.037,34	10.418,41



* 510321 H.P.M. ROLDÁN	181.255,00	5.625,00	186.880,00	130.317,56	125.455,75	61.424,25	115.037,34	10.418,41
313G PERSONAS MAYORES	131.912,00	5.625,00	137.537,00	99.767,13	93.662,96	43.874,04	86.963,41	6.699,55
* 510322 H.P.M. SAN JAVIER	131.912,00	5.625,00	137.537,00	99.767,13	93.662,96	43.874,04	86.963,41	6.699,55
313G PERSONAS MAYORES	161.579,00	5.625,00	167.204,00	182.733,16	168.880,33	1.676,33-	147.836,50	21.043,83
* 510323 H.P.M. TORRES DE COTILLAS	161.579,00	5.625,00	167.204,00	182.733,16	168.880,33	1.676,33-	147.836,50	21.043,83
313G PERSONAS MAYORES	140.282,00	5.625,00	145.907,00	101.131,05	94.491,71	51.415,29	83.953,54	10.538,17
* 510324 H.P.M. YECLA	140.282,00	5.625,00	145.907,00	101.131,05	94.491,71	51.415,29	83.953,54	10.538,17
313G PERSONAS MAYORES	132.825,00		132.825,00	3.802,00	3.802,00	129.023,00	3.063,80	738,20
* 510325 HOGARES COMUNES	132.825,00		132.825,00	3.802,00	3.802,00	129.023,00	3.063,80	738,20
313G PERSONAS MAYORES	1.110.702,00	380.822,00	1.491.524,00	1.469.946,81	1.377.164,00	114.360,00	1.241.035,88	136.128,12
* 510327 RESIDENCIA PSICOGERIÁTRICA EL PALMAR	1.110.702,00	380.822,00	1.491.524,00	1.469.946,81	1.377.164,00	114.360,00	1.241.035,88	136.128,12
313G PERSONAS MAYORES	906.607,00	432.750,00	1.339.357,00	1.362.196,61	1.353.118,89	13.761,89-	1.129.999,36	223.119,53
* 510328 RESIDENCIA PERSONAS MAYORES EL PALMAR	906.607,00	432.750,00	1.339.357,00	1.362.196,61	1.353.118,89	13.761,89-	1.129.999,36	223.119,53
313G PERSONAS MAYORES		8.600,00	8.600,00	18.087,95	18.087,95	9.487,95-	4.933,56	13.154,39
* 510329 R.P.M. DE SAN PEDRO DEL PINATAR		8.600,00	8.600,00	18.087,95	18.087,95	9.487,95-	4.933,56	13.154,39
313O RECONOCIMIENTO DERECHO PRESTAC.MATERIA DE	612.804,00	13.422,00-	599.382,00	438.873,26	347.070,21	252.311,79	280.230,71	66.839,50
314C PENSIONES, AYUDAS Y SUBVENCIONES	448.009,00	48.502,30-	399.506,70	291.411,01	256.914,66	142.592,04	225.231,37	31.683,29
* 510400 C.N.S. D.G.PENSIONES,VALORAC.PGMAS.INSE	1.060.813,00	61.924,30-	998.888,70	730.284,27	603.984,87	394.903,83	505.462,08	98.522,79
313N VALORACIÓN Y DIAGNÓSTICO	239.703,00	3.000,00-	236.703,00	196.905,25	172.501,92	64.201,08	153.503,01	18.998,91
* 510401 U.V. MURCIA	239.703,00	3.000,00-	236.703,00	196.905,25	172.501,92	64.201,08	153.503,01	18.998,91
313N VALORACIÓN Y DIAGNÓSTICO	119.234,00	3.000,00-	116.234,00	112.703,12	98.114,09	18.119,91	92.145,26	5.968,83
* 510402 U.V. CARTAGENA	119.234,00	3.000,00-	116.234,00	112.703,12	98.114,09	18.119,91	92.145,26	5.968,83
313N VALORACIÓN Y DIAGNÓSTICO	56.834,00		56.834,00	45.062,06	35.168,29	21.665,71	30.378,08	4.790,21



Cuentas Anuales 2017

* 510403 U.V. LORCA	56.834,00		56.834,00	45.062,06	35.168,29	21.665,71	30.378,08	4.790,21
** Total	105.776.338,00	3.186.640,85-	102.589.697,15	93.350.317,07	89.060.396,07	13.529.301,08	81.553.541,94	7.506.854,13

Región de Murcia
IMaS
INSTITUTO MURCIANO DE ACCIÓN SOCIAL
SERVICIO ECONOMICO, CONTABLE Y FINANCIERO



ZSI-V505

I.M.A.S. - EJERCICIO 2017

LIQUIDACION DEL PRESUPUESTO DE GASTOS

CAPITULO 3-GASTOS FINANCIEROS

Mes: 1 a 12

Programa	Crédito Inicial	Modificaciones	Créd. Definitivo	Gtos.Comprometidos	Oblig.Recon.Netas	Reman.de Crédito	Pagos	Oblig.Pend.Pago
313G PERSONAS MAYORES		726,74	726,74	726,74	726,74		726,74	
* 510300 C.N.S. D.G.PERSONAS MAYORES		726,74	726,74	726,74	726,74		726,74	
314C PENSIONES, AYUDAS Y SUBVENCIONES	50.000,00		50.000,00	37.451,79	37.451,79	12.548,21	37.451,79	
* 510400 C.N.S. D.G.PENSIONES,VALORAC.PGMAS.INSE	50.000,00		50.000,00	37.451,79	37.451,79	12.548,21	37.451,79	
** Total	50.000,00	726,74	50.726,74	38.178,53	38.178,53	12.548,21	38.178,53	





ZSI-V505

I.M.A.S. - EJERCICIO 2017

LIQUIDACION DEL PRESUPUESTO DE GASTOS

CAPITULO 4-TRANSFERENCIAS CORRIENTES

Mes: 1 a 12

Programa	Crédito Inicial	Modificaciones	Créd. Definitivo	Gtos.Comprometidos	Oblig.Recon.Netas	Reman.de Crédito	Pagos	Oblig.Pend.Pago
311B DIRECCIÓN Y SERVICIOS GENERALES DEL IMAS	431.794,00	1.948.877,00	2.380.671,00	2.380.671,00	2.380.671,00		2.380.671,00	
* 510100 C.N.S. DIRECCIÓN Y GERENCIA IMAS	431.794,00	1.948.877,00	2.380.671,00	2.380.671,00	2.380.671,00		2.380.671,00	
313B PERSONAS CON TRASTORNO MENTAL Y OTROS COL	305.500,00	20.000,00	325.500,00	317.191,67	317.191,67	8.308,33	315.273,83	1.917,84
313F PERSONAS CON DISCAPACIDAD	5.786.083,00	35.000,00	5.821.083,00	5.681.225,51	5.214.696,51	606.386,49	5.073.007,47	141.689,04
* 510200 C.N.S. D.G.PERSONAS DISCAPACIDAD	6.091.583,00	55.000,00	6.146.583,00	5.998.417,18	5.531.888,18	614.694,82	5.388.281,30	143.606,88
313G PERSONAS MAYORES	3.900.000,00	474.273,26	4.374.273,26	4.336.873,46	4.336.873,46	37.399,80	4.183.297,52	153.575,94
* 510300 C.N.S. D.G.PERSONAS MAYORES	3.900.000,00	474.273,26	4.374.273,26	4.336.873,46	4.336.873,46	37.399,80	4.183.297,52	153.575,94
314C PENSIONES, AYUDAS Y SUBVENCIONES	81.756.803,00	42.047,11	81.798.850,11	80.370.383,88	80.370.180,03	1.428.670,08	80.215.789,16	154.390,87
* 510400 C.N.S. D.G.PENSIONES, VALORAC.PGMAS.INSE	81.756.803,00	42.047,11	81.798.850,11	80.370.383,88	80.370.180,03	1.428.670,08	80.215.789,16	154.390,87
** Total	92.180.180,00	2.520.197,37	94.700.377,37	93.086.345,52	92.619.612,67	2.080.764,70	92.168.038,98	451.573,69





ZSI-V505

I.M.A.S. - EJERCICIO 2017

LIQUIDACION DEL PRESUPUESTO DE GASTOS

CAPITULO 6-INVERSIONES REALES

Mes: 1 a 12

Programa	Crédito Inicial	Modificaciones	Créd. Definitivo	Gtos.Comprometidos	Oblig.Recon.Netas	Reman.de Crédito	Pagos	Oblig.Pend.Pago
311B DIRECCIÓN Y SERVICIOS GENERALES DEL IMAS		195.700,00	195.700,00	179.812,73	179.812,73	15.887,27	41.892,25	137.920,48
* 510100 C.N.S. DIRECCIÓN Y GERENCIA IMAS		195.700,00	195.700,00	179.812,73	179.812,73	15.887,27	41.892,25	137.920,48
313F PERSONAS CON DISCAPACIDAD	148.882,00	148.852,32-	29,68	39,00	39,00	9,32-		39,00
* 510200 C.N.S. D.G.PERSONAS DISCAPACIDAD	148.882,00	148.852,32-	29,68	39,00	39,00	9,32-		39,00
313B PERSONAS CON TRASTORNO MENTAL Y OTROS COL		65.029,99	65.029,99	62.440,34	62.440,34	2.589,65	28.528,30	33.912,04
* 510201 LUIS VALENCIANO		65.029,99	65.029,99	62.440,34	62.440,34	2.589,65	28.528,30	33.912,04
313F PERSONAS CON DISCAPACIDAD		20.000,00	20.000,00	19.824,64	19.824,64	175,36		19.824,64
* 510202 C.O. EL PALMAR		20.000,00	20.000,00	19.824,64	19.824,64	175,36		19.824,64
313F PERSONAS CON DISCAPACIDAD		87.179,68	87.179,68	84.705,51	84.705,51	2.474,17	34.816,55	49.888,96
* 510203 C.O. CANTERAS		87.179,68	87.179,68	84.705,51	84.705,51	2.474,17	34.816,55	49.888,96
313F PERSONAS CON DISCAPACIDAD		19.150,00	19.150,00	18.787,19	18.787,19	362,81	4.086,17	14.701,02
* 510205 C.O. CIEZA		19.150,00	19.150,00	18.787,19	18.787,19	362,81	4.086,17	14.701,02
313F PERSONAS CON DISCAPACIDAD		57.350,00	57.350,00	40.643,71	40.643,71	16.706,29	13.694,96	26.948,75
* 510206 C.O. CHURRA		57.350,00	57.350,00	40.643,71	40.643,71	16.706,29	13.694,96	26.948,75
313F PERSONAS CON DISCAPACIDAD		72.392,65	72.392,65	67.443,74	67.443,74	4.948,91	32.782,68	34.661,06
* 510207 C.O. JULIO L.A.		72.392,65	72.392,65	67.443,74	67.443,74	4.948,91	32.782,68	34.661,06
313H TURISMO SOCIAL	30.002,00	17.350,00	47.352,00	45.152,25	45.152,25	2.199,75	29.301,25	15.851,00
* 510208 R.T.L. EL PEÑASCO E ISLA PLANA	30.002,00	17.350,00	47.352,00	45.152,25	45.152,25	2.199,75	29.301,25	15.851,00



313F PERSONAS CON DISCAPACIDAD		73.150,00	73.150,00	61.231,80	61.231,80	11.918,20	56.316,85	4.914,95
* 510211 C.O. LA UNIÓN		73.150,00	73.150,00	61.231,80	61.231,80	11.918,20	56.316,85	4.914,95
313G PERSONAS MAYORES	90.000,00	28.108,94	118.108,94	5.330,70	5.330,70	112.778,24	5.330,70	
* 510300 C.N.S. D.G.PERSONAS MAYORES	90.000,00	28.108,94	118.108,94	5.330,70	5.330,70	112.778,24	5.330,70	
313G PERSONAS MAYORES	86.394,00		86.394,00	94.818,98	94.818,98	8.424,98-	71.294,71	23.524,27
* 510302 R.P.M. ALHAMA	86.394,00		86.394,00	94.818,98	94.818,98	8.424,98-	71.294,71	23.524,27
313G PERSONAS MAYORES		173.211,78	173.211,78	55.637,27	53.393,03	119.818,75	48.717,03	4.676,00
* 510303 R.P.M. MURCIA		173.211,78	173.211,78	55.637,27	53.393,03	119.818,75	48.717,03	4.676,00
313G PERSONAS MAYORES				50.178,46	50.178,46	50.178,46-	27.172,00	23.006,46
* 510305 R.P.M. LORCA				50.178,46	50.178,46	50.178,46-	27.172,00	23.006,46
313G PERSONAS MAYORES				583,30	583,30	583,30-	184,00	399,30
* 510308 H.P.M. ALCANTARILLA				583,30	583,30	583,30-	184,00	399,30
313G PERSONAS MAYORES		1.368,10	1.368,10	4.909,56	4.909,56	3.541,46-	4.909,56	
* 510309 H.P.M. ARCHENA		1.368,10	1.368,10	4.909,56	4.909,56	3.541,46-	4.909,56	
313G PERSONAS MAYORES				2.220,35	2.220,35	2.220,35-		2.220,35
* 510310 H.P.M. CARAVACA				2.220,35	2.220,35	2.220,35-		2.220,35
313G PERSONAS MAYORES		2.631,75	2.631,75	3.916,29	3.916,29	1.284,54-	3.916,29	
* 510311 H.P.M. CARTAGENA I		2.631,75	2.631,75	3.916,29	3.916,29	1.284,54-	3.916,29	
313G PERSONAS MAYORES				10.658,16	10.658,16	10.658,16-	4.832,74	5.825,42
* 510312 H.P.M. CARTAGENA III				10.658,16	10.658,16	10.658,16-	4.832,74	5.825,42
313G PERSONAS MAYORES				6.654,06	6.654,06	6.654,06-	391,10	6.262,96
* 510314 H.P.M. JUMILLA				6.654,06	6.654,06	6.654,06-	391,10	6.262,96
313G PERSONAS MAYORES		37.050,00	37.050,00	24.160,84	24.160,84	12.889,16	3.608,99	20.551,85
* 510315 H.P.M. LA UNIÓN		37.050,00	37.050,00	24.160,84	24.160,84	12.889,16	3.608,99	20.551,85
313G PERSONAS MAYORES				3.921,04	3.921,04	3.921,04-		3.921,04
* 510317 H.P.M. MOLINA				3.921,04	3.921,04	3.921,04-		3.921,04
313G PERSONAS MAYORES				2.951,14	2.951,14	2.951,14-		2.951,14



* 510318 H.P.M. MURCIA I				2.951,14	2.951,14	2.951,14-		2.951,14
313G PERSONAS MAYORES	65.716,00		65.716,00	68.100,54	68.100,54	2.384,54-	19.462,97	48.637,57
* 510319 H.P.M. MURCIA II	65.716,00		65.716,00	68.100,54	68.100,54	2.384,54-	19.462,97	48.637,57
313G PERSONAS MAYORES				1.194,89	1.194,89	1.194,89-		1.194,89
* 510321 H.P.M. ROLDÁN				1.194,89	1.194,89	1.194,89-		1.194,89
313G PERSONAS MAYORES		3.388,00	3.388,00	670,03	670,03	2.717,97		670,03
* 510322 H.P.M. SAN JAVIER		3.388,00	3.388,00	670,03	670,03	2.717,97		670,03
313G PERSONAS MAYORES		310,00	310,00	1.509,00	1.509,00	1.199,00-	310,00	1.199,00
* 510323 H.P.M. TORRES DE COTILLAS		310,00	310,00	1.509,00	1.509,00	1.199,00-	310,00	1.199,00
313G PERSONAS MAYORES	81.113,00	14.263,94	95.376,94	105.963,76	105.263,52	9.886,58-	102.599,77	2.663,75
* 510324 H.P.M. YECLA	81.113,00	14.263,94	95.376,94	105.963,76	105.263,52	9.886,58-	102.599,77	2.663,75
313G PERSONAS MAYORES	160.433,00	950,00	161.383,00	197.283,45	197.254,71	35.871,71-	176.790,42	20.464,29
* 510327 RESIDENCIA PSICOGERIÁTRICA EL PALMAR	160.433,00	950,00	161.383,00	197.283,45	197.254,71	35.871,71-	176.790,42	20.464,29
313G PERSONAS MAYORES				23.928,81	23.928,81	23.928,81-		23.928,81
* 510328 RESIDENCIA PERSONAS MAYORES EL PALMAR				23.928,81	23.928,81	23.928,81-		23.928,81
313G PERSONAS MAYORES	230.001,00	322.497,00	552.498,00	414.442,28	408.634,68	143.863,32	283.507,96	125.126,72
* 510329 R.P.M. DE SAN PEDRO DEL PINATAR	230.001,00	322.497,00	552.498,00	414.442,28	408.634,68	143.863,32	283.507,96	125.126,72
3130 RECONOCIMIENTO DERECHO PRESTAC.MATERIA DE		35.354,90	35.354,90	33.686,61	33.686,61	1.668,29	28.435,90	5.250,71
314C PENSIONES, AYUDAS Y SUBVENCIONES		2.897,40	2.897,40	2.856,98	2.856,98	40,42	920,98	1.936,00
* 510400 C.N.S. D.G.PENSIONES,VALORAC.PGMAS.INSE		38.252,30	38.252,30	36.543,59	36.543,59	1.708,71	29.356,88	7.186,71
313N VALORACIÓN Y DIAGNÓSTICO	21.780,00	4.815,00	26.595,00	25.441,70	25.441,70	1.153,30	7.200,71	18.240,99
* 510401 U.V. MURCIA	21.780,00	4.815,00	26.595,00	25.441,70	25.441,70	1.153,30	7.200,71	18.240,99
** Total	914.321,00	1.085.296,81	1.999.617,81	1.721.099,11	1.712.318,29	287.299,52	1.031.004,84	681.313,45



ZSI-M506

I.M.A.S. - EJERCICIO 2017

LIQUIDACION DEL PRESUPUESTO DE GASTOS

Clasificación Funcional por Programas

Mes: 1 a 12

Programa	Crédito Inicial	Modificaciones	Créd. Definitivo	Gtos.Comprometidos	Oblig.Recon.Netas	Reman.de Crédito	Pagos	Oblig.Pend.Pago
311B DIRECCIÓN Y SERVICIOS GENERALES DEL IMAS	6.210.874,00	2.110.322,71	8.321.196,71	7.496.401,59	7.398.208,18	922.988,53	7.186.369,67	211.838,51
* 510100 C.N.S. DIRECCIÓN Y GERENCIA IMAS	6.210.874,00	2.110.322,71	8.321.196,71	7.496.401,59	7.398.208,18	922.988,53	7.186.369,67	211.838,51
313B PERSONAS CON TRASTORNO MENTAL Y OTROS COL	15.941.552,00	128.840,38	16.070.392,38	14.395.872,14	14.159.684,18	1.910.708,20	13.420.983,98	738.700,20
313F PERSONAS CON DISCAPACIDAD	61.582.402,00	1.344.354,51-	60.238.047,49	58.425.573,50	57.572.768,76	2.665.278,73	54.845.346,13	2.727.422,63
313H TURISMO SOCIAL	220.176,00	7.600,00-	212.576,00	207.150,68	207.150,68	5.425,32	207.150,68	
* 510200 C.N.S. D.G.PERSONAS DISCAPACIDAD	77.744.130,00	1.223.114,13-	76.521.015,87	73.028.596,32	71.939.603,62	4.581.412,25	68.473.480,79	3.466.122,83
313B PERSONAS CON TRASTORNO MENTAL Y OTROS COL	1.575.855,00	212.529,99	1.788.384,99	1.715.351,63	1.624.050,39	164.334,60	1.408.294,15	215.756,24
* 510201 LUIS VALENCIANO	1.575.855,00	212.529,99	1.788.384,99	1.715.351,63	1.624.050,39	164.334,60	1.408.294,15	215.756,24
313F PERSONAS CON DISCAPACIDAD	454.294,00	20.000,00	474.294,00	480.214,55	476.376,93	2.082,93-	334.830,68	141.546,25
* 510202 C.O. EL PALMAR	454.294,00	20.000,00	474.294,00	480.214,55	476.376,93	2.082,93-	334.830,68	141.546,25
313F PERSONAS CON DISCAPACIDAD	758.562,00	287.179,68	1.045.741,68	1.153.328,42	1.103.869,53	58.127,85-	949.159,52	154.710,01
* 510203 C.O. CANTERAS	758.562,00	287.179,68	1.045.741,68	1.153.328,42	1.103.869,53	58.127,85-	949.159,52	154.710,01
313F PERSONAS CON DISCAPACIDAD	167.401,00	63.565,48-	103.835,52			103.835,52		
* 510204 C.O. ESPINARDO	167.401,00	63.565,48-	103.835,52			103.835,52		
313F PERSONAS CON DISCAPACIDAD	474.642,00	19.150,00	493.792,00	686.020,03	659.071,23	165.279,23-	561.652,52	97.418,71
* 510205 C.O. CIEZA	474.642,00	19.150,00	493.792,00	686.020,03	659.071,23	165.279,23-	561.652,52	97.418,71



313F PERSONAS CON DISCAPACIDAD	625.111,00	313.212,00	938.323,00	870.735,45	837.034,03	101.288,97	695.429,45	141.604,58
* 510206 C.O. CHURRA	625.111,00	313.212,00	938.323,00	870.735,45	837.034,03	101.288,97	695.429,45	141.604,58
313F PERSONAS CON DISCAPACIDAD	833.799,00	172.392,65	1.006.191,65	1.054.382,76	1.021.282,47	15.090,82-	880.364,98	140.917,49
* 510207 C.O. JULIO L.A.	833.799,00	172.392,65	1.006.191,65	1.054.382,76	1.021.282,47	15.090,82-	880.364,98	140.917,49
313H TURISMO SOCIAL	89.108,00	85.915,48	175.023,48	137.712,28	129.862,71	45.160,77	111.182,01	18.680,70
* 510208 R.T.L. EL PEÑASCO E ISLA PLANA	89.108,00	85.915,48	175.023,48	137.712,28	129.862,71	45.160,77	111.182,01	18.680,70
313H TURISMO SOCIAL	84.605,00	3.750,00	88.355,00	93.688,21	61.929,76	26.425,24	58.825,00	3.104,76
* 510209 CASA DEL MAR DE CARTAGENA	84.605,00	3.750,00	88.355,00	93.688,21	61.929,76	26.425,24	58.825,00	3.104,76
313H TURISMO SOCIAL	6.903,00		6.903,00			6.903,00		
* 510210 CASA DEL MAR DE MAZARRÓN	6.903,00		6.903,00			6.903,00		
313F PERSONAS CON DISCAPACIDAD	206.097,00	76.150,00	282.247,00	284.669,15	267.718,80	14.528,20	235.299,02	32.419,78
* 510211 C.O. LA UNIÓN	206.097,00	76.150,00	282.247,00	284.669,15	267.718,80	14.528,20	235.299,02	32.419,78
313G PERSONAS MAYORES	74.575.726,00	1.467.997,79-	73.107.728,21	67.949.808,39	65.292.065,40	7.815.662,81	62.732.713,38	2.559.352,02
* 510300 C.N.S. D.G.PERSONAS MAYORES	74.575.726,00	1.467.997,79-	73.107.728,21	67.949.808,39	65.292.065,40	7.815.662,81	62.732.713,38	2.559.352,02
313G PERSONAS MAYORES	603.832,00	603.832,00-						
* 510301 R.P.M. ESPINARDO	603.832,00	603.832,00-						
313G PERSONAS MAYORES	580.085,00	1.500,00	581.585,00	622.244,21	590.516,03	8.931,03-	527.207,20	63.308,83
* 510302 R.P.M. ALHAMA	580.085,00	1.500,00	581.585,00	622.244,21	590.516,03	8.931,03-	527.207,20	63.308,83
313G PERSONAS MAYORES	965.286,00	649.711,78	1.614.997,78	1.739.015,39	1.665.448,27	50.450,49-	1.550.663,93	114.784,34
* 510303 R.P.M. MURCIA	965.286,00	649.711,78	1.614.997,78	1.739.015,39	1.665.448,27	50.450,49-	1.550.663,93	114.784,34
313G PERSONAS MAYORES	407.431,00	60.000,00-	347.431,00	47.341,05	47.257,07	300.173,93	37.659,13	9.597,94
* 510304 R.P.M. CARTAGENA	407.431,00	60.000,00-	347.431,00	47.341,05	47.257,07	300.173,93	37.659,13	9.597,94
313G PERSONAS MAYORES	706.081,00	401.500,00	1.107.581,00	1.317.199,78	1.219.806,77	112.225,77-	1.082.075,19	137.731,58
* 510305 R.P.M. LORCA	706.081,00	401.500,00	1.107.581,00	1.317.199,78	1.219.806,77	112.225,77-	1.082.075,19	137.731,58



313G PERSONAS MAYORES	6.551,00		6.551,00			6.551,00		
* 510306 R.P.M. FCO.J.ASTURIANO	6.551,00		6.551,00			6.551,00		
313G PERSONAS MAYORES	131.973,00	5.625,00	137.598,00	101.040,22	93.084,59	44.513,41	82.991,69	10.092,90
* 510308 H.P.M. ALCANTARILLA	131.973,00	5.625,00	137.598,00	101.040,22	93.084,59	44.513,41	82.991,69	10.092,90
313G PERSONAS MAYORES	76.832,00	6.993,10	83.825,10	108.982,57	100.715,43	16.890,33-	92.113,84	8.601,59
* 510309 H.P.M. ARCHENA	76.832,00	6.993,10	83.825,10	108.982,57	100.715,43	16.890,33-	92.113,84	8.601,59
313G PERSONAS MAYORES	117.646,00	5.625,00	123.271,00	99.296,04	91.679,09	31.591,91	74.950,99	16.728,10
* 510310 H.P.M. CARAVACA	117.646,00	5.625,00	123.271,00	99.296,04	91.679,09	31.591,91	74.950,99	16.728,10
313G PERSONAS MAYORES	108.896,00	9.256,75	118.152,75	129.065,74	125.133,49	6.980,74-	116.836,80	8.296,69
* 510311 H.P.M. CARTAGENA I	108.896,00	9.256,75	118.152,75	129.065,74	125.133,49	6.980,74-	116.836,80	8.296,69
313G PERSONAS MAYORES	158.412,00	5.625,00	164.037,00	132.842,39	119.462,39	44.574,61	105.312,59	14.149,80
* 510312 H.P.M. CARTAGENA III	158.412,00	5.625,00	164.037,00	132.842,39	119.462,39	44.574,61	105.312,59	14.149,80
313G PERSONAS MAYORES	142.520,00	6.425,00	148.945,00	138.872,02	128.803,95	20.141,05	118.418,35	10.385,60
* 510313 H.P.M. CIEZA	142.520,00	6.425,00	148.945,00	138.872,02	128.803,95	20.141,05	118.418,35	10.385,60
313G PERSONAS MAYORES	132.737,00	5.625,00	138.362,00	122.261,10	115.178,35	23.183,65	96.588,01	18.590,34
* 510314 H.P.M. JUMILLA	132.737,00	5.625,00	138.362,00	122.261,10	115.178,35	23.183,65	96.588,01	18.590,34
313G PERSONAS MAYORES	88.084,00	44.675,00	132.759,00	150.469,69	146.016,74	13.257,74-	118.509,72	27.507,02
* 510315 H.P.M. LA UNIÓN	88.084,00	44.675,00	132.759,00	150.469,69	146.016,74	13.257,74-	118.509,72	27.507,02
313G PERSONAS MAYORES	193.068,00	7.965,00	201.033,00	156.268,23	148.644,25	52.388,75	137.092,89	11.551,36
* 510316 H.P.M. LORCA	193.068,00	7.965,00	201.033,00	156.268,23	148.644,25	52.388,75	137.092,89	11.551,36
313G PERSONAS MAYORES	140.361,00	5.625,00	145.986,00	121.125,98	114.549,11	31.436,89	100.070,18	14.478,93
* 510317 H.P.M. MOLINA	140.361,00	5.625,00	145.986,00	121.125,98	114.549,11	31.436,89	100.070,18	14.478,93
313G PERSONAS MAYORES	93.253,00	5.625,00	98.878,00	160.348,03	150.451,66	51.573,66-	134.976,38	15.475,28
* 510318 H.P.M. MURCIA I	93.253,00	5.625,00	98.878,00	160.348,03	150.451,66	51.573,66-	134.976,38	15.475,28
313G PERSONAS MAYORES	168.657,00	9.625,00	178.282,00	184.530,11	178.179,53	102,47	116.022,31	62.157,22
* 510319 H.P.M. MURCIA II	168.657,00	9.625,00	178.282,00	184.530,11	178.179,53	102,47	116.022,31	62.157,22
313G PERSONAS MAYORES	136.165,00	5.625,00	141.790,00	101.853,29	84.011,38	57.778,62	76.366,51	7.644,87




* 510320 H.P.M. PUERTO DE MAZARRÓN	136.165,00	5.625,00	141.790,00	101.853,29	84.011,38	57.778,62	76.366,51	7.644,87
313G PERSONAS MAYORES	181.255,00	5.625,00	186.880,00	131.512,45	126.650,64	60.229,36	115.037,34	11.613,30
* 510321 H.P.M. ROLDÁN	181.255,00	5.625,00	186.880,00	131.512,45	126.650,64	60.229,36	115.037,34	11.613,30
313G PERSONAS MAYORES	131.912,00	9.013,00	140.925,00	100.437,16	94.332,99	46.592,01	86.963,41	7.369,58
* 510322 H.P.M. SAN JAVIER	131.912,00	9.013,00	140.925,00	100.437,16	94.332,99	46.592,01	86.963,41	7.369,58
313G PERSONAS MAYORES	161.579,00	5.935,00	167.514,00	184.242,16	170.389,33	2.875,33-	148.146,50	22.242,83
* 510323 H.P.M. TORRES DE COTILLAS	161.579,00	5.935,00	167.514,00	184.242,16	170.389,33	2.875,33-	148.146,50	22.242,83
313G PERSONAS MAYORES	221.395,00	19.888,94	241.283,94	207.094,81	199.755,23	41.528,71	186.553,31	13.201,92
* 510324 H.P.M. YECLA	221.395,00	19.888,94	241.283,94	207.094,81	199.755,23	41.528,71	186.553,31	13.201,92
313G PERSONAS MAYORES	132.825,00		132.825,00	3.802,00	3.802,00	129.023,00	3.063,80	738,20
* 510325 HOGARES COMUNES	132.825,00		132.825,00	3.802,00	3.802,00	129.023,00	3.063,80	738,20
313G PERSONAS MAYORES	1.271.135,00	381.772,00	1.652.907,00	1.667.230,26	1.574.418,71	78.488,29	1.417.826,30	156.592,41
* 510327 RESIDENCIA PSICOGERIÁTRICA EL PALMAR	1.271.135,00	381.772,00	1.652.907,00	1.667.230,26	1.574.418,71	78.488,29	1.417.826,30	156.592,41
313G PERSONAS MAYORES	906.607,00	432.750,00	1.339.357,00	1.386.125,42	1.377.047,70	37.690,70-	1.129.999,36	247.048,34
* 510328 RESIDENCIA PERSONAS MAYORES EL PALMAR	906.607,00	432.750,00	1.339.357,00	1.386.125,42	1.377.047,70	37.690,70-	1.129.999,36	247.048,34
313G PERSONAS MAYORES	230.001,00	331.097,00	561.098,00	432.530,23	426.722,63	134.375,37	288.441,52	138.281,11
* 510329 R.P.M. DE SAN PEDRO DEL PINATAR	230.001,00	331.097,00	561.098,00	432.530,23	426.722,63	134.375,37	288.441,52	138.281,11
313N VALORACIÓN Y DIAGNÓSTICO	3.734.478,00	25.414,27	3.759.892,27	3.663.234,31	3.663.234,31	96.657,96	3.663.234,31	
313O RECONOCIMIENTO DERECHO PRESTAC.MATERIA DE	2.785.728,00	38.343,46-	2.747.384,54	2.498.019,13	2.406.216,08	341.168,46	2.334.125,87	72.090,21
314C PENSIONES, AYUDAS Y SUBVENCIONES	84.957.569,00	134.684,09-	84.822.884,91	83.160.572,54	83.125.872,34	1.697.012,57	82.937.862,18	188.010,16
* 510400 C.N.S. D.G.PENSIONES,VALORAC.PGMAS.I NSE	91.477.775,00	147.613,28-	91.330.161,72	89.321.825,98	89.195.322,73	2.134.838,99	88.935.222,36	260.100,37



Cuentas Anuales 2017

313N VALORACIÓN Y DIAGNÓSTICO	261.483,00	1.815,00	263.298,00	222.346,95	197.943,62	65.354,38	160.703,72	37.239,90
* 510401 U.V. MURCIA	261.483,00	1.815,00	263.298,00	222.346,95	197.943,62	65.354,38	160.703,72	37.239,90
313N VALORACIÓN Y DIAGNÓSTICO	119.234,00	3.000,00-	116.234,00	112.703,12	98.114,09	18.119,91	92.145,26	5.968,83
* 510402 U.V. CARTAGENA	119.234,00	3.000,00-	116.234,00	112.703,12	98.114,09	18.119,91	92.145,26	5.968,83
313N VALORACIÓN Y DIAGNÓSTICO	56.834,00		56.834,00	45.062,06	35.168,29	21.665,71	30.378,08	4.790,21
* 510403 U.V. LORCA	56.834,00		56.834,00	45.062,06	35.168,29	21.665,71	30.378,08	4.790,21
** Total	263.917.012,00	2.096.402,40	266.013.414,40	254.198.577,22	249.429.679,11	16.583.735,29	240.789.937,84	8.639.741,27





LQP-V508

I.M.A.S. - EJERCICIO 2017

LIQUIDACION DEL PRESUPUESTO DE GASTOS

Clasificación funcional por Orgánica/Funcional: 5101-DIRECCION Y SERVICIOS GENERALES

Mes: 1 a 12

Sección	Crédito Inicial	Modificaciones	Créd. Definitivo	Gtos Comprometidos	Oblig.Recon.Netas	Reman.de Crédito	Pagos	Oblig.Pend.Pago
10000 RETRIBUCIONES BÁSICAS	17.653,00		17.653,00	17.405,81	17.405,81	247,19	17.405,81	
10001 OTRAS REMUNERACIONES	45.893,00		45.893,00	45.234,53	45.234,53	658,47	45.234,53	
* 100 RETRIBUCIONES BÁSICAS Y OTRAS REMUNERACIONES	63.546,00		63.546,00	62.640,34	62.640,34	905,66	62.640,34	
** 10 ALTOS CARGOS	63.546,00		63.546,00	62.640,34	62.640,34	905,66	62.640,34	
12000 SUELDO	1.098.915,00	10.700,00	1.109.615,00	1.099.470,17	1.099.470,17	10.144,83	1.099.470,17	
12001 TRIENIOS	252.932,00	9.000,00	261.932,00	255.735,07	255.735,07	6.196,93	255.735,07	
12002 COMPLEMENTO DE DESTINO	686.076,00		686.076,00	684.770,05	684.770,05	1.305,95	684.770,05	
12003 COMPLEMENTO ESPECÍFICO DEL PUESTO DE T	952.627,00		952.627,00	929.395,81	929.395,81	23.231,19	929.395,81	
12005 OTRAS REMUNERACIONES	240.608,00		240.608,00	262.637,28	262.637,28	22.029,28-	262.637,28	
* 120 RETRIBUCIONES BÁSICAS Y COMPLEMENTARIAS	3.231.158,00	19.700,00	3.250.858,00	3.232.008,38	3.232.008,38	18.849,62	3.232.008,38	
12100 SUELDO	20.000,00	37.000,00	57.000,00	20.053,05	20.053,05	36.946,95	20.053,05	
12101 TRIENIOS	2.000,00	2.550,71	4.550,71	3.929,34	3.929,34	621,37	3.929,34	
12102 COMPLEMENTO DE DESTINO	61,00		61,00	11.903,52	11.903,52	11.842,52-	11.903,52	
12103 COMPLEMENTO ESPECÍFICO DEL PUESTO DE T	208,00		208,00	14.561,40	14.561,40	14.353,40-	14.561,40	
12105 OTRAS REMUNERACIONES	26,00		26,00	5.503,90	5.503,90	5.477,90	5.503,90	
* 121 RETRIBUCIONES POR SUSTITUCION DE FUNCION	22.295,00	39.550,71	61.845,71	55.951,21	55.951,21	5.894,50	55.951,21	
12400 SUELDO	2.903,00	2.700,00-	203,00			203,00		



12401 TRIENIOS	25,00		25,00			25,00		
12402 COMPLEMENTO DE DESTINO	1.480,00	1.400,00-	80,00			80,00		
12403 COMPLEMENTO ESPECIFICO DEL PUESTO DE T	1.128,00	1.100,00-	28,00			28,00		
12405 OTRAS REMUNERACIONES	814,00	800,00-	14,00			14,00		
* 124 RETRIBUC. FUNCION. INTERINOS SIN ADSCRIP	6.350,00	6.000,00-	350,00			350,00		
** 12 FUNCIONARIOS	3.259.803,00	53.250,71	3.313.053,71	3.287.959,59	3.287.959,59	25.094,12	3.287.959,59	
15100 GRATIFICACIONES POR SERVICIOS EXTRAORD	100.000,00	68.000,00-	32.000,00	28.378,89	28.378,89	3.621,11	28.378,89	
* 151 GRATIFICACIONES	100.000,00	68.000,00-	32.000,00	28.378,89	28.378,89	3.621,11	28.378,89	
** 15 INCENTIVOS AL RENDIMIENTO	100.000,00	68.000,00-	32.000,00	28.378,89	28.378,89	3.621,11	28.378,89	
16000 SEGURIDAD SOCIAL	1.446.454,00	25.250,00-	1.421.204,00	796.574,97	796.574,97	624.629,03	796.574,97	
* 160 CUOTAS SOCIALES	1.446.454,00	25.250,00-	1.421.204,00	796.574,97	796.574,97	624.629,03	796.574,97	
** 16 CUOTAS,PRESTACIONES Y GASTOS SOCIALES EMP	1.446.454,00	25.250,00-	1.421.204,00	796.574,97	796.574,97	624.629,03	796.574,97	
*** 1 GASTOS DE PERSONAL	4.869.803,00	39.999,29-	4.829.803,71	4.175.553,79	4.175.553,79	654.249,92	4.175.553,79	
20200 ARRENDAMIENTOS DE EDIFICIOS	25.840,00	3.460,00	29.300,00	28.246,82	26.609,93	2.690,07	21.630,10	4.979,83
* 202 ARRENDAMIENTOS DE EDIFICIOS Y OTRAS CONS	25.840,00	3.460,00	29.300,00	28.246,82	26.609,93	2.690,07	21.630,10	4.979,83
** 20 ARRENDAMIENTOS Y CÁNONES	25.840,00	3.460,00	29.300,00	28.246,82	26.609,93	2.690,07	21.630,10	4.979,83
21200 EDIFICIOS	2.907,00	7.300,00	10.207,00	3.712,54	3.712,54	6.494,46	3.712,54	
21201 OTRAS CONSTRUCCIONES	2.181,00		2.181,00			2.181,00		
* 212 EDIFICIOS Y OTRAS CONSTRUCCIONES	5.088,00	7.300,00	12.388,00	3.712,54	3.712,54	8.675,46	3.712,54	
21300 MAQUINARIA	404,00		404,00	219,01	219,01	184,99	219,01	
21301 INSTALACIONES	10.902,00		10.902,00	13.907,40	12.409,97	1.507,97	9.508,73	2.901,24
21302 UTILLAJE	243,00		243,00			243,00		
* 213 MAQUINARIA,INSTALACIONES Y	11.549,00		11.549,00	14.126,41	12.628,98	1.079,98	9.727,74	2.901,24



UTILLAJE								
21400 ELEMENTOS DE TRANSPORTE	251,00		251,00			251,00		
* 214 ELEMENTOS DE TRANSPORTE	251,00		251,00			251,00		
21500 MOBILIARIO Y ENSERES	7.268,00		7.268,00			7.268,00		
* 215 MOBILIARIO Y ENSERES	7.268,00		7.268,00			7.268,00		
21600 EQUIPOS PARA PROCESOS DE INFORMACIÓN				3.661,36	3.661,36	3.661,36-	2.151,28	1.510,08
* 216 EQUIPOS PARA PROCESOS DE INFORMACIÓN				3.661,36	3.661,36	3.661,36-	2.151,28	1.510,08
21900 OTRO INMOVILIZADO MATERIAL	74,00		74,00			74,00		
* 219 OTRO INMOVILIZADO MATERIAL	74,00		74,00			74,00		
** 21 REPARACIONES, MANTENIMIENTO Y CONSERVACIÓ	24.230,00	7.300,00	31.530,00	21.500,31	20.002,88	11.527,12	15.591,56	4.411,32
22000 ORDINARIO NO INVENTARIABLE	10.260,00		10.260,00	13.767,09	13.358,93	3.098,93-	8.488,07	4.870,86
22001 PRENSA, REVISTAS, LIBROS Y OTRAS PUBLI	2.700,00		2.700,00	1.022,31	1.022,31	1.677,69	1.022,31	
22002 MATERIAL INFORMÁTICO NO INVENTARIABLE	43.320,00		43.320,00	5.555,34	5.555,34	37.764,66	2.317,86	3.237,48
* 220 MATERIAL DE OFICINA	56.280,00		56.280,00	20.344,74	19.936,58	36.343,42	11.828,24	8.108,34
22100 ENERGÍA ELÉCTRICA	110.230,00		110.230,00	145.580,75	84.434,11	25.795,89	76.882,97	7.551,14
22101 AGUA	5.700,00		5.700,00	8.231,12	8.231,12	2.531,12-	6.990,51	1.240,61
22103 COMBUSTIBLE Y CARBURANTES PARA AUTOMOC	53.094,00		53.094,00	50.158,93	33.093,93	20.000,07	33.093,93	
22104 VESTUARIO	5.700,00		5.700,00	2.733,23	2.733,23	2.966,77	1.384,35	1.348,88
22105 PRODUCTOS ALIMENTICIOS	57,00		57,00			57,00		
22109 OTROS SUMINISTROS	40.300,00	15,00-	40.285,00	13.454,42	13.454,42	26.830,58	11.471,77	1.982,65
* 221 SUMINISTROS	215.081,00	15,00-	215.066,00	220.158,45	141.946,81	73.119,19	129.823,53	12.123,28
22200 TELEFÓNICAS	296,00		296,00			296,00		
22201 POSTALES Y TELEGRÁFICAS	32.363,00		32.363,00	41.431,35	41.431,35	9.068,35-	13.709,12	27.722,23



22202 TÉLEX Y TELEFAX	855,00		855,00			855,00		
22203 INFORMÁTICAS	855,00		855,00			855,00		
22209 OTRAS COMUNICACIONES	855,00		855,00			855,00		
* 222 COMUNICACIONES	35.224,00		35.224,00	41.431,35	41.431,35	6.207,35-	13.709,12	27.722,23
22300 TRANSPORTES	855,00		855,00	6.031,44	6.031,44	5.176,44-	828,44	5.203,00
* 223 TRANSPORTES	855,00		855,00	6.031,44	6.031,44	5.176,44-	828,44	5.203,00
22401 DE EDIFICIOS Y LOCALES	48,00		48,00			48,00		
22409 DE OTROS RIESGOS	151.506,00		151.506,00	120.785,63	120.785,63	30.720,37	120.785,63	
* 224 PRIMAS DE SEGURO	151.554,00		151.554,00	120.785,63	120.785,63	30.768,37	120.785,63	
22500 ESTATALES	247,00		247,00	4.164,28	4.164,28	3.917,28-	4.164,28	
22501 AUTONÓMICOS	5,00		5,00	2.591,93	2.591,93	2.586,93-	2.591,93	
22502 LOCALES				13.263,07	13.263,07	13.263,07-	13.263,07	
* 225 TRIBUTOS	252,00		252,00	20.019,28	20.019,28	19.767,28-	20.019,28	
22601 ATENCIONES PROTOCOLARIAS Y REPRESENTAT	1.440,00		1.440,00	188,00	188,00	1.252,00	113,00	75,00
22602 PUBLICIDAD Y PROPAGANDA	13.500,00		13.500,00			13.500,00		
22603 JURÍDICOS, CONTENCIOSOS	450,00		450,00			450,00		
22605 REMUNERACIONES A AGENTES MEDIADORES IN	30.100,00	15.000,00	45.100,00	50.000,00	50.000,00	4.900,00-	50.000,00	
22606 REUNIONES, CONFERENCIAS Y CURSOS	1.800,00		1.800,00	130,82	130,82	1.669,18	130,82	
22609 OTROS GASTOS DIVERSOS	9.450,00	6.000,00	15.450,00	592,00	592,00	14.858,00	300,00	292,00
* 226 GASTOS DIVERSOS	56.740,00	21.000,00	77.740,00	50.910,82	50.910,82	26.829,18	50.543,82	367,00
22700 LIMPIEZA Y ASEO	159.674,00	24.000,00-	135.674,00	124.267,52	124.267,50	11.406,50	113.264,47	11.003,03
22704 CUSTODIA, DEPÓSITO Y ALMACENAJE	428,00		428,00			428,00		
22706 ESTUDIOS Y TRABAJOS TÉCNICOS	25.650,00	2.000,00-	23.650,00			23.650,00		
22707 ESTUDIOS Y TRAB.TECN. INFORMATIC.YPROC	17.068,00		17.068,00			17.068,00		





22709 OTROS	103.521,00		103.521,00	81.043,56	64.604,29	38.916,71	64.604,29	
* 227 TRABAJOS REALIZADOS POR OTRAS EMPRESAS Y	306.341,00	26.000,00-	280.341,00	205.311,08	188.871,79	91.469,21	177.868,76	11.003,03
** 22 MATERIAL, SUMINISTROS Y OTROS	822.327,00	5.015,00-	817.312,00	684.992,79	589.933,70	227.378,30	525.406,82	64.526,88
23001 REEMBOLSO DE GASTOS DE ALTOS CARGOS	1.440,00		1.440,00	304,45	304,45	1.135,55	304,45	
23002 DEL PERSONAL	2.880,00		2.880,00			2.880,00		
* 230 DIETAS	4.320,00		4.320,00	304,45	304,45	4.015,55	304,45	
23101 DE ALTOS CARGOS	2.520,00		2.520,00	319,70	319,70	2.200,30	319,70	
23102 DEL PERSONAL	5.040,00		5.040,00			5.040,00		
* 231 LOCOMOCIÓN	7.560,00		7.560,00	319,70	319,70	7.240,30	319,70	
** 23 INDEMNIZACIONES POR RAZÓN DEL SERVICIO	11.880,00		11.880,00	624,15	624,15	11.255,85	624,15	
*** 2 GASTOS CORRIENTES EN BIENES Y SERVICIOS	884.277,00	5.745,00	890.022,00	735.364,07	637.170,66	252.851,34	563.252,63	73.918,03
42000 A LA ADMINISTRACIÓN GRAL.DE LA COMUNID		1.948.877,00	1.948.877,00	1.948.877,00	1.948.877,00		1.948.877,00	
* 420 A LA ADMINISTRACIÓN GRAL.DE LA COMUNIDAD		1.948.877,00	1.948.877,00	1.948.877,00	1.948.877,00		1.948.877,00	
** 42 A LA ADMINISTRACIÓN GRAL.DE LA COMUNIDAD		1.948.877,00	1.948.877,00	1.948.877,00	1.948.877,00		1.948.877,00	
43107 A LA FUNDACIÓN MURCIANA TUTELA Y DEF.J	431.794,00		431.794,00	431.794,00	431.794,00		431.794,00	
* 431 A FUNDACIONES DE LA CARM	431.794,00		431.794,00	431.794,00	431.794,00		431.794,00	
** 43 A CONSORCIOS Y FUNDACIONES DE LA CARM	431.794,00		431.794,00	431.794,00	431.794,00		431.794,00	
*** 4 TRANSFERENCIAS CORRIENTES	431.794,00	1.948.877,00	2.380.671,00	2.380.671,00	2.380.671,00		2.380.671,00	
62600 MOBILIARIO Y ENSERES		15.000,00	15.000,00	14.792,75	14.792,75	207,25	6.000,15	8.792,60
* 626 MOBILIARIO Y ENSERES		15.000,00	15.000,00	14.792,75	14.792,75	207,25	6.000,15	8.792,60
62700 EQUIPOS PARA PROCESOS DE		50.000,00	50.000,00	49.709,52	49.709,52	290,48		49.709,52



INFORMACIÓN								
* 627 EQUIPOS PARA PROCESOS DE INFORMACIÓN		50.000,00	50.000,00	49.709,52	49.709,52	290,48		49.709,52
** 62 INVERSIÓN NUEVA ASOCIADA FUNCIONAM.OPERAT		65.000,00	65.000,00	64.502,27	64.502,27	497,73	6.000,15	58.502,12
63100 EDIFICIOS		114.150,00	114.150,00	106.766,82	106.766,82	7.383,18	35.892,10	70.874,72
* 631 EDIFICIOS Y OTRAS CONSTRUCCIONES		114.150,00	114.150,00	106.766,82	106.766,82	7.383,18	35.892,10	70.874,72
63200 INSTALACIONES TÉCNICAS		15.850,00	15.850,00	6.249,65	6.249,65	9.600,35		6.249,65
* 632 INSTALACIONES TÉCNICAS		15.850,00	15.850,00	6.249,65	6.249,65	9.600,35		6.249,65
63600 MOBILIARIO Y ENSERES		700,00	700,00			700,00		
* 636 MOBILIARIO Y ENSERES		700,00	700,00			700,00		
63700 EQUIPOS PARA PROCESOS DE INFORMACIÓN				2.293,99	2.293,99	2.293,99-		2.293,99
* 637 EQUIPOS PARA PROCESOS DE INFORMACIÓN				2.293,99	2.293,99	2.293,99-		2.293,99
** 63 INVERSIÓN DE REPOSICION ASOCIADA FUNC.OPE		130.700,00	130.700,00	115.310,46	115.310,46	15.389,54	35.892,10	79.418,36
*** 6 INVERSIONES REALES		195.700,00	195.700,00	179.812,73	179.812,73	15.887,27	41.892,25	137.920,48
73107 A LA FUNDACIÓN MURCIANA TUTELA Y DEF.J	25.000,00		25.000,00	25.000,00	25.000,00		25.000,00	
* 731 A FUNDACIONES DE LA CARM	25.000,00		25.000,00	25.000,00	25.000,00		25.000,00	
** 73 A CONSORCIOS Y FUNDACIONES DE LA CARM	25.000,00		25.000,00	25.000,00	25.000,00		25.000,00	
*** 7 TRANSFERENCIAS DE CAPITAL	25.000,00		25.000,00	25.000,00	25.000,00		25.000,00	
**** 311B DIRECCIÓN Y SERVICIOS GENERALES DEL IMA	6.210.874,00	2.110.322,71	8.321.196,71	7.496.401,59	7.398.208,18	922.988,53	7.186.369,67	211.838,51



LQP-V508

I.M.A.S. - EJERCICIO 2017

LIQUIDACION DEL PRESUPUESTO DE GASTOS

Clasificación funcional por Orgánica/Funcional: 5102 DIRECCION GENERAL DE PERSONAS CON DISCAPACIDAD

Mes: 1 a 12

Sección	Crédito Inicial	Modificaciones	Créd.Definitivo	Gtos Comprometidos	Oblig.Recon.Netas	Reman.de Crédito	Pagos	Oblig.Pend.Pago
12000 SUELDO	1.200.473,00	7.000,00-	1.193.473,00	1.179.059,27	1.179.059,27	14.413,73	1.179.059,27	
12001 TRIENIOS	247.676,00	5.000,00-	242.676,00	236.868,08	236.868,08	5.807,92	236.868,08	
12002 COMPLEMENTO DE DESTINO	685.229,00		685.229,00	673.675,04	673.675,04	11.553,96	673.675,04	
12003 COMPLEMENTO ESPECÍFICO DEL PUESTO DE T	619.697,00		619.697,00	609.232,13	609.232,13	10.464,87	609.232,13	
12005 OTRAS REMUNERACIONES	309.682,00		309.682,00	327.830,22	327.830,22	18.148,22-	327.830,22	
* 120 RETRIBUCIONES BÁSICAS Y COMPLEMENTARIAS	3.062.757,00	12.000,00-	3.050.757,00	3.026.664,74	3.026.664,74	24.092,26	3.026.664,74	
12100 SUELDO	79.478,00	63.923,98	143.401,98	57.562,66	57.562,66	85.839,32	57.562,66	
12101 TRIENIOS	341,00	5.416,40	5.757,40	4.901,02	4.901,02	856,38	4.901,02	
12102 COMPLEMENTO DE DESTINO	1.116,00		1.116,00	31.534,30	31.534,30	30.418,30-	31.534,30	
12103 COMPLEMENTO ESPECÍFICO DEL PUESTO DE T	1.313,00		1.313,00	30.283,80	30.283,80	28.970,80-	30.283,80	
12105 OTRAS REMUNERACIONES	455,00		455,00	16.840,75	16.840,75	16.385,75-	16.840,75	
* 121 RETRIBUCIONES POR SUSTITUCION DE FUNCION	82.703,00	69.340,38	152.043,38	141.122,53	141.122,53	10.920,85	141.122,53	
12400 SUELDO	112.918,00	10.000,00-	102.918,00	94.528,92	94.528,92	8.389,08	94.528,92	
12401 TRIENIOS	966,00	500,00	1.466,00	1.010,81	1.010,81	455,19	1.010,81	
12402 COMPLEMENTO DE DESTINO	57.550,00	10.000,00-	47.550,00	46.821,12	46.821,12	728,88	46.821,12	
12403 COMPLEMENTO ESPECIFICO DEL PUESTO DE T	43.860,00		43.860,00	42.579,02	42.579,02	1.280,98	42.579,02	



12405 OTRAS REMUNERACIONES	31.669,00	5.000,00-	26.669,00	24.683,69	24.683,69	1.985,31	24.683,69	
* 124 RETRIBUC. FUNCION. INTERINOS SIN ADSCRIP	246.963,00	24.500,00-	222.463,00	209.623,56	209.623,56	12.839,44	209.623,56	
** 12 FUNCIONARIOS	3.392.423,00	32.840,38	3.425.263,38	3.377.410,83	3.377.410,83	47.852,55	3.377.410,83	
15100 GRATIFICACIONES POR SERVICIOS EXTRAORD	440.000,00	76.000,00	516.000,00	507.977,50	507.977,50	8.022,50	507.977,50	
* 151 GRATIFICACIONES	440.000,00	76.000,00	516.000,00	507.977,50	507.977,50	8.022,50	507.977,50	
** 15 INCENTIVOS AL RENDIMIENTO	440.000,00	76.000,00	516.000,00	507.977,50	507.977,50	8.022,50	507.977,50	
16000 SEGURIDAD SOCIAL	990.678,00		990.678,00	1.041.051,60	1.041.051,60	50.373,60-	1.041.051,60	
* 160 CUOTAS SOCIALES	990.678,00		990.678,00	1.041.051,60	1.041.051,60	50.373,60-	1.041.051,60	
** 16 CUOTAS,PRESTACIONES Y GASTOS SOCIALES EMP	990.678,00		990.678,00	1.041.051,60	1.041.051,60	50.373,60-	1.041.051,60	
*** 1 GASTOS DE PERSONAL	4.823.101,00	108.840,38	4.931.941,38	4.926.439,93	4.926.439,93	5.501,45	4.926.439,93	
21200 EDIFICIOS	7.164,00		7.164,00			7.164,00		
* 212 EDIFICIOS Y OTRAS CONSTRUCCIONES	7.164,00		7.164,00			7.164,00		
21300 MAQUINARIA	6.720,00		6.720,00			6.720,00		
21301 INSTALACIONES	48.196,00	22.000,00	70.196,00	77.404,49	74.932,63	4.736,63-	63.143,04	11.789,59
21302 UTILLAJE	95,00		95,00	332,75	332,75	237,75-		332,75
* 213 MAQUINARIA,INSTALACIONES Y UTILLAJE	55.011,00	22.000,00	77.011,00	77.737,24	75.265,38	1.745,62	63.143,04	12.122,34
21400 ELEMENTOS DE TRANSPORTE	17,00		17,00			17,00		
* 214 ELEMENTOS DE TRANSPORTE	17,00		17,00			17,00		
21500 MOBILIARIO Y ENSERES	767,00		767,00	170,82	170,82	596,18	138,74	32,08
* 215 MOBILIARIO Y ENSERES	767,00		767,00	170,82	170,82	596,18	138,74	32,08
** 21 REPARACIONES, MANTENIMIENTO Y CONSERVACIÓ	62.959,00	22.000,00	84.959,00	77.908,06	75.436,20	9.522,80	63.281,78	12.154,42
22000 ORDINARIO NO INVENTARIABLE	131,00		131,00	2.108,54	2.108,54	1.977,54-	1.895,94	212,60



22001 PRENSA, REVISTAS, LIBROS Y OTRAS PUBLI	586,00		586,00			586,00		
22002 MATERIAL INFORMÁTICO NO INVENTARIABLE	1.479,00		1.479,00	283,57	283,57	1.195,43	283,57	
* 220 MATERIAL DE OFICINA	2.196,00		2.196,00	2.392,11	2.392,11	196,11-	2.179,51	212,60
22100 ENERGÍA ELÉCTRICA	186.517,00		186.517,00	280.421,02	206.562,51	20.045,51-	195.737,39	10.825,12
22101 AGUA	138.986,00		138.986,00	74.246,15	74.246,15	64.739,85	74.246,15	
22102 GAS	46.172,00	160.000,00	206.172,00	82.022,59	79.944,29	126.227,71	72.444,75	7.499,54
22104 VESTUARIO	18.531,00		18.531,00	181,94	181,94	18.349,06		181,94
22105 PRODUCTOS ALIMENTICIOS	73.906,00	112.000,00	185.906,00	330.340,08	330.340,08	144.434,08-	257.538,51	72.801,57
22106 PRODUCTOS FARMACÉUTICOS Y MATERIAL SAN	3.074,00		3.074,00			3.074,00		
22107 COMBUSTIBLE Y CARBURANTES CALEFACCION	49,00		49,00	949,60	949,60	900,60-	949,60	
22109 OTROS SUMINISTROS	132.166,00		132.166,00	95.090,54	95.090,54	37.075,46	81.687,14	13.403,40
* 221 SUMINISTROS	599.401,00	272.000,00	871.401,00	863.251,92	787.315,11	84.085,89	682.603,54	104.711,57
22200 TELEFÓNICAS	23.744,00		23.744,00			23.744,00		
* 222 COMUNICACIONES	23.744,00		23.744,00			23.744,00		
22300 TRANSPORTES	1.780,00		1.780,00			1.780,00		
* 223 TRANSPORTES	1.780,00		1.780,00			1.780,00		
22502 LOCALES				7.147,04	7.147,04	7.147,04-		7.147,04
* 225 TRIBUTOS				7.147,04	7.147,04	7.147,04-		7.147,04
22606 REUNIONES, CONFERENCIAS Y CURSOS				2.662,00	2.662,00	2.662,00-	2.662,00	
22609 OTROS GASTOS DIVERSOS	6.802,00		6.802,00	2.907,02	2.907,02	3.894,98	2.497,92	409,10
* 226 GASTOS DIVERSOS	6.802,00		6.802,00	5.569,02	5.569,02	1.232,98	5.159,92	409,10
22700 LIMPIEZA Y ASEO	837.908,00	147.000,00-	690.908,00	586.429,65	581.507,31	109.400,69	534.524,92	46.982,39
22701 SEGURIDAD	40.696,00		40.696,00	98.036,96	90.066,73	49.370,73-	82.417,38	7.649,35
22709 OTROS	201,00		201,00	11.864,53	11.864,53	11.663,53-	9.312,80	2.551,73



* 227 TRABAJOS REALIZADOS POR OTRAS EMPRESAS Y	878.805,00	147.000,00-	731.805,00	696.331,14	683.438,57	48.366,43	626.255,10	57.183,47
** 22 MATERIAL, SUMINISTROS Y OTROS	1.512.728,00	125.000,00	1.637.728,00	1.574.691,23	1.485.861,85	151.866,15	1.316.198,07	169.663,78
23002 DEL PERSONAL	64,00		64,00			64,00		
* 230 DIETAS	64,00		64,00			64,00		
23102 DEL PERSONAL	104,00	500,00	604,00	312,00	312,00	292,00	286,00	26,00
* 231 LOCOMOCIÓN	104,00	500,00	604,00	312,00	312,00	292,00	286,00	26,00
** 23 INDEMNIZACIONES POR RAZÓN DEL SERVICIO	168,00	500,00	668,00	312,00	312,00	356,00	286,00	26,00
26003 PRESTACIÓN DE SERVICIOS A OTROS COLECT	9.100,00		9.100,00	21.201,85	21.201,85	12.101,85-	20.453,95	747,90
26006 PRESTACIÓN DE SERVICIOS DE ESTANCIAS D	5.163.025,00		5.163.025,00	4.314.731,08	4.283.669,55	879.355,45	3.881.041,60	402.627,95
26007 PRESTACIÓN SERVICIOS A ENFERMOS MENTAL	4.598.516,00		4.598.516,00	4.008.122,78	3.876.612,71	721.903,29	3.591.598,18	285.014,53
26008 PROYECTO VIVIENDAS TUTELADAS	1.042.310,00		1.042.310,00	808.184,83	734.568,47	307.741,53	686.176,49	48.391,98
* 260 CONCIERTOS PARA PRESTACIÓN DE SERVICIOS	10.812.951,00		10.812.951,00	9.152.240,54	8.916.052,58	1.896.898,42	8.179.270,22	736.782,36
** 26 CONCIERTOS PARA PRESTACIÓN DE SERVICIOS S	10.812.951,00		10.812.951,00	9.152.240,54	8.916.052,58	1.896.898,42	8.179.270,22	736.782,36
*** 2 GASTOS CORRIENTES EN BIENES Y SERVICIOS	12.388.806,00	147.500,00	12.536.306,00	10.805.151,83	10.477.662,63	2.058.643,37	9.559.036,07	918.626,56
48102 COLECTIVOS DESFAVOREC. O CON RIESGO EX	255.500,00		255.500,00	255.500,00	255.500,00		255.500,00	
48105 ATENCION A PERSONAS CON DISCAPACIDAD		20.000,00	20.000,00	20.000,00	20.000,00		20.000,00	
48114 PRESTACIONES ECONOMICAS LEY DE DEPENDEN	50.000,00		50.000,00	41.691,67	41.691,67	8.308,33	39.773,83	1.917,84
* 481 A ENTID.Y ACTIV. EN ÁREA	305.500,00	20.000,00	325.500,00	317.191,67	317.191,67	8.308,33	315.273,83	1.917,84



PROTECC.Y PROMO								
** 48 A FAMILIAS E INSTITUCIONES SIN FINES DE L	305.500,00	20.000,00	325.500,00	317.191,67	317.191,67	8.308,33	315.273,83	1.917,84
*** 4 TRANSFERENCIAS CORRIENTES	305.500,00	20.000,00	325.500,00	317.191,67	317.191,67	8.308,33	315.273,83	1.917,84
62600 MOBILIARIO Y ENSERES		9.500,00	9.500,00	7.276,50	7.276,50	2.223,50	7.276,50	
* 626 MOBILIARIO Y ENSERES		9.500,00	9.500,00	7.276,50	7.276,50	2.223,50	7.276,50	
62900 OTROS ACTIVOS MATERIALES				2.190,00	2.190,00	2.190,00-		2.190,00
* 629 OTROS ACTIVOS MATERIALES				2.190,00	2.190,00	2.190,00-		2.190,00
** 62 INVERSIÓN NUEVA ASOCIADA FUNCIONAM.OPERAT		9.500,00	9.500,00	9.466,50	9.466,50	33,50	7.276,50	2.190,00
63100 EDIFICIOS		25.000,00	25.000,00	23.500,17	23.500,17	1.499,83		23.500,17
* 631 EDIFICIOS Y OTRAS CONSTRUCCIONES		25.000,00	25.000,00	23.500,17	23.500,17	1.499,83		23.500,17
63200 INSTALACIONES TÉCNICAS		20.000,00	20.000,00	13.338,40	13.338,40	6.661,60	12.017,08	1.321,32
* 632 INSTALACIONES TÉCNICAS		20.000,00	20.000,00	13.338,40	13.338,40	6.661,60	12.017,08	1.321,32
63600 MOBILIARIO Y ENSERES		10.529,99	10.529,99	16.135,27	16.135,27	5.605,28-	9.234,72	6.900,55
* 636 MOBILIARIO Y ENSERES		10.529,99	10.529,99	16.135,27	16.135,27	5.605,28-	9.234,72	6.900,55
** 63 INVERSIÓN DE REPOSICION ASOCIADA FUNC.OPE		55.529,99	55.529,99	52.973,84	52.973,84	2.556,15	21.251,80	31.722,04
*** 6 INVERSIONES REALES		65.029,99	65.029,99	62.440,34	62.440,34	2.589,65	28.528,30	33.912,04
**** 313B PERSONAS CON TRASTORNO MENTAL Y OTROS C	17.517.407,00	341.370,37	17.858.777,37	16.111.223,77	15.783.734,57	2.075.042,80	14.829.278,13	954.456,44
10000 RETRIBUCIONES BÁSICAS	16.580,00	700,00	17.280,00	16.745,22	16.745,22	534,78	16.745,22	
10001 OTRAS REMUNERACIONES	36.950,00		36.950,00	37.318,90	37.318,90	368,90-	37.318,90	
* 100 RETRIBUCIONES BÁSICAS Y OTRAS REMUNERACI	53.530,00	700,00	54.230,00	54.064,12	54.064,12	165,88	54.064,12	
** 10 ALTOS CARGOS	53.530,00	700,00	54.230,00	54.064,12	54.064,12	165,88	54.064,12	
12000 SUELDO	5.466.599,00	53.000,00	5.519.599,00	5.445.157,71	5.445.157,71	74.441,29	5.445.157,71	
12001 TRIENIOS	930.624,00	10.000,00-	920.624,00	908.171,97	908.171,97	12.452,03	908.171,97	



12002 COMPLEMENTO DE DESTINO	2.982.965,00		2.982.965,00	2.967.328,22	2.967.328,22	15.636,78	2.967.328,22	
12003 COMPLEMENTO ESPECÍFICO DEL PUESTO DE T	2.811.101,00		2.811.101,00	2.796.388,10	2.796.388,10	14.712,90	2.796.388,10	
12004 COMPLEMENTOS PERSONALES Y TRANSITORIOS	24.314,00		24.314,00	20.796,70	20.796,70	3.517,30	20.796,70	
12005 OTRAS REMUNERACIONES	1.343.744,00		1.343.744,00	1.420.918,00	1.420.918,00	77.174,00-	1.420.918,00	
* 120 RETRIBUCIONES BÁSICAS Y COMPLEMENTARIAS	13.559.347,00	43.000,00	13.602.347,00	13.558.760,70	13.558.760,70	43.586,30	13.558.760,70	
12100 SUELDO	208.043,00	595.337,74	803.380,74	357.614,60	357.614,60	445.766,14	357.614,60	
12101 TRIENIOS	3.349,00	14.772,07	18.121,07	15.799,52	15.799,52	2.321,55	15.799,52	
12102 COMPLEMENTO DE DESTINO	11.275,00		11.275,00	183.704,87	183.704,87	172.429,87-	183.704,87	
12103 COMPLEMENTO ESPECÍFICO DEL PUESTO DE T	13.223,00		13.223,00	161.999,50	161.999,50	148.776,50-	161.999,50	
12105 OTRAS REMUNERACIONES	4.578,00		4.578,00	92.643,62	92.643,62	88.065,62-	92.643,62	
* 121 RETRIBUCIONES POR SUSTITUCION DE FUNCION	240.468,00	610.109,81	850.577,81	811.762,11	811.762,11	38.815,70	811.762,11	
12400 SUELDO	535.653,00	104.000,00-	431.653,00	451.239,37	451.239,37	19.586,37-	451.239,37	
12401 TRIENIOS	4.580,00	750,00	5.330,00	2.409,95	2.409,95	2.920,05	2.409,95	
12402 COMPLEMENTO DE DESTINO	273.001,00	30.000,00-	243.001,00	220.834,41	220.834,41	22.166,59	220.834,41	
12403 COMPLEMENTO ESPECIFICO DEL PUESTO DE T	208.063,00		208.063,00	197.946,75	197.946,75	10.116,25	197.946,75	
12405 OTRAS REMUNERACIONES	150.230,00		150.230,00	119.320,98	119.320,98	30.909,02	119.320,98	
* 124 RETRIBUC. FUNCION. INTERINOS SIN ADSCRIP	1.171.527,00	133.250,00-	1.038.277,00	991.751,46	991.751,46	46.525,54	991.751,46	
** 12 FUNCIONARIOS	14.971.342,00	519.859,81	15.491.201,81	15.362.274,27	15.362.274,27	128.927,54	15.362.274,27	
13100 SALARIOS	347,00		347,00			347,00		
13102 COMPLEMENTO DE PUESTO DE TRABAJO	250,00		250,00			250,00		
13103 OTRAS REMUNERACIONES	54,00		54,00			54,00		





* 131 LABORAL TEMPORAL	651,00		651,00			651,00		
** 13 LABORALES	651,00		651,00			651,00		
15100 GRATIFICACIONES POR SERVICIOS EXTRAORD	1.632.833,00	235.300,00	1.868.133,00	1.841.762,82	1.841.762,82	26.370,18	1.841.762,82	
* 151 GRATIFICACIONES	1.632.833,00	235.300,00	1.868.133,00	1.841.762,82	1.841.762,82	26.370,18	1.841.762,82	
** 15 INCENTIVOS AL RENDIMIENTO	1.632.833,00	235.300,00	1.868.133,00	1.841.762,82	1.841.762,82	26.370,18	1.841.762,82	
16000 SEGURIDAD SOCIAL	4.516.826,00	60.000,00	4.576.826,00	4.894.937,56	4.894.937,56	318.111,56	4.894.937,56	
* 160 CUOTAS SOCIALES	4.516.826,00	60.000,00	4.576.826,00	4.894.937,56	4.894.937,56	318.111,56	4.894.937,56	
** 16 CUOTAS,PRESTACIONES Y GASTOS SOCIALES EMP	4.516.826,00	60.000,00	4.576.826,00	4.894.937,56	4.894.937,56	318.111,56	4.894.937,56	
*** 1 GASTOS DE PERSONAL	21.175.182,00	815.859,81	21.991.041,81	22.153.038,77	22.153.038,77	161.996,96	22.153.038,77	
20200 ARRENDAMIENTOS DE EDIFICIOS	6.600,00	10.944,17	17.544,17	10.944,17	10.944,17	6.600,00	10.944,17	
* 202 ARRENDAMIENTOS DE EDIFICIOS Y OTRAS CONS	6.600,00	10.944,17	17.544,17	10.944,17	10.944,17	6.600,00	10.944,17	
** 20 ARRENDAMIENTOS Y CÁNONES	6.600,00	10.944,17	17.544,17	10.944,17	10.944,17	6.600,00	10.944,17	
21200 EDIFICIOS	55.117,00		55.117,00	33.149,64	33.149,64	21.967,36	29.368,39	3.781,25
21201 OTRAS CONSTRUCCIONES	16.423,00		16.423,00	3.193,43	3.193,43	13.229,57	3.193,43	
* 212 EDIFICIOS Y OTRAS CONSTRUCCIONES	71.540,00		71.540,00	36.343,07	36.343,07	35.196,93	32.561,82	3.781,25
21300 MAQUINARIA	14.158,00		14.158,00	17.084,98	17.084,98	2.926,98	13.475,78	3.609,20
21301 INSTALACIONES	135.693,00	18.000,00	117.693,00	139.552,34	126.245,64	8.552,64	103.077,23	23.168,41
21302 UTILLAJE	1.170,00	3.000,00	4.170,00	3.633,10	3.633,10	536,90	3.633,10	
* 213 MAQUINARIA,INSTALACIONES Y UTILLAJE	151.021,00	15.000,00	136.021,00	160.270,42	146.963,72	10.942,72	120.186,11	26.777,61
21400 ELEMENTOS DE TRANSPORTE	734,00		734,00			734,00		
* 214 ELEMENTOS DE TRANSPORTE	734,00		734,00			734,00		
21500 MOBILIARIO Y ENSERES	17.159,00	3.000,00	20.159,00	7.493,77	7.493,77	12.665,23	6.625,55	868,22
* 215 MOBILIARIO Y ENSERES	17.159,00	3.000,00	20.159,00	7.493,77	7.493,77	12.665,23	6.625,55	868,22



** 21 REPARACIONES, MANTENIMIENTO Y CONSERVACIÓ	240.454,00	12.000,00-	228.454,00	204.107,26	190.800,56	37.653,44	159.373,48	31.427,08
22000 ORDINARIO NO INVENTARIABLE	9.964,00		9.964,00	11.575,92	11.575,92	1.611,92-	5.568,32	6.007,60
22001 PRENSA, REVISTAS, LIBROS Y OTRAS PUBLI	1.326,00		1.326,00	649,71	649,71	676,29	649,71	
22002 MATERIAL INFORMÁTICO NO INVENTARIABLE	5.070,00		5.070,00	63,14	63,14	5.006,86	63,14	
* 220 MATERIAL DE OFICINA	16.360,00		16.360,00	12.288,77	12.288,77	4.071,23	6.281,17	6.007,60
22100 ENERGÍA ELÉCTRICA	338.860,00	9.565,48-	329.294,52	304.977,30	236.776,46	92.518,06	228.085,65	8.690,81
22101 AGUA	98.603,00	18.000,00-	80.603,00	92.519,70	92.519,70	11.916,70-	88.999,05	3.520,65
22102 GAS	125.095,00	36.000,00-	89.095,00	142.330,57	121.382,95	32.287,95-	103.667,73	17.715,22
22103 COMBUSTIBLE Y CARBURANTES PARA AUTOMOC	9.611,00		9.611,00	218,11	218,11	9.392,89	218,11	
22104 VESTUARIO	74.606,00		74.606,00	22.333,87	22.333,87	52.272,13	17.938,49	4.395,38
22105 PRODUCTOS ALIMENTICIOS	327.892,00	534.862,00	862.754,00	708.712,33	708.712,33	154.041,67	556.448,35	152.263,98
22106 PRODUCTOS FARMACÉUTICOS Y MATERIAL SAN	41.151,00		41.151,00	21.748,89	21.748,89	19.402,11	19.213,00	2.535,89
22107 COMBUSTIBLE Y CARBURANTES CALEFACCION	22.875,00		22.875,00	1.745,00	1.745,00	21.130,00	1.745,00	
22109 OTROS SUMINISTROS	295.652,00		295.652,00	479.643,57	479.643,57	183.991,57-	365.644,25	113.999,32
* 221 SUMINISTROS	1.334.345,00	471.296,52	1.805.641,52	1.774.229,34	1.685.080,88	120.560,64	1.381.959,63	303.121,25
22200 TELEFÓNICAS	16.240,00		16.240,00			16.240,00		
22201 POSTALES Y TELEGRÁFICAS	17.883,00	7.000,00-	10.883,00			10.883,00		
* 222 COMUNICACIONES	34.123,00	7.000,00-	27.123,00			27.123,00		
22300 TRANSPORTES	303.730,00		303.730,00	263.357,84	247.419,64	56.310,36	223.251,94	24.167,70
* 223 TRANSPORTES	303.730,00		303.730,00	263.357,84	247.419,64	56.310,36	223.251,94	24.167,70
22409 DE OTROS RIESGOS	60,00		60,00			60,00		
* 224 PRIMAS DE SEGURO	60,00		60,00			60,00		



22501 AUTONÓMICOS	13,00		13,00			13,00		
22502 LOCALES				397,11	397,11	397,11-	397,11	
* 225 TRIBUTOS	13,00		13,00	397,11	397,11	384,11-	397,11	
22601 ATENCIONES PROTOCOLARIAS Y REPRESENTAT	500,00		500,00	80,00	80,00	420,00	80,00	
22602 PUBLICIDAD Y PROPAGANDA	750,00		750,00	3.630,00	3.630,00	2.880,00-	3.630,00	
22606 REUNIONES, CONFERENCIAS Y CURSOS	1.970,00		1.970,00	17.397,12	17.397,12	15.427,12-	17.344,39	52,73
22609 OTROS GASTOS DIVERSOS	63.842,00		63.842,00	21.405,44	21.405,44	42.436,56	11.492,13	9.913,31
* 226 GASTOS DIVERSOS	67.062,00		67.062,00	42.512,56	42.512,56	24.549,44	32.546,52	9.966,04
22700 LIMPIEZA Y ASEO	2.084.429,00	452.556,17-	1.631.872,83	1.333.961,49	1.319.258,72	312.614,11	1.194.848,87	124.409,85
22701 SEGURIDAD	101.298,00		101.298,00	264.261,52	242.528,31	141.230,31-	221.768,56	20.759,75
22706 ESTUDIOS Y TRABAJOS TÉCNICOS	151.270,00		151.270,00			151.270,00		
22707 ESTUDIOS Y TRAB. TECN. INFORMATIC.YPROC				22.264,00	22.264,00	22.264,00-	22.264,00	
22709 OTROS	64.481,00	65.786,00	130.267,00	339.095,83	329.927,80	199.660,80-	291.073,73	38.854,07
* 227 TRABAJOS REALIZADOS POR OTRAS EMPRESAS Y	2.401.478,00	386.770,17-	2.014.707,83	1.959.582,84	1.913.978,83	100.729,00	1.729.955,16	184.023,67
** 22 MATERIAL, SUMINISTROS Y OTROS	4.157.171,00	77.526,35	4.234.697,35	4.052.368,46	3.901.677,79	333.019,56	3.374.391,53	527.286,26
23001 REEMBOLSO DE GASTOS DE ALTOS CARGOS	1.936,00		1.936,00			1.936,00		
23002 DEL PERSONAL	2.295,00		2.295,00			2.295,00		
* 230 DIETAS	4.231,00		4.231,00			4.231,00		
23101 DE ALTOS CARGOS	4.000,00		4.000,00	187,40	187,40	3.812,60	187,40	
23102 DEL PERSONAL	5.976,00		5.976,00	1.130,40	1.130,40	4.845,60	1.130,40	
* 231 LOCOMOCIÓN	9.976,00		9.976,00	1.317,80	1.317,80	8.658,20	1.317,80	
** 23 INDEMNIZACIONES POR RAZÓN	14.207,00		14.207,00	1.317,80	1.317,80	12.889,20	1.317,80	



DEL SERVICIO								
26001 PRESTACIÓN DE SERVICIOS A PERSONAS DIS	12.671.405,00	562.721,01-	12.108.683,99	11.379.618,65	11.142.027,52	966.656,47	10.302.275,03	839.752,49
26006 PRESTACIÓN DE SERVICIOS DE ESTANCIAS D	19.949.648,00	964.814,99-	18.984.833,01	18.424.184,11	18.298.296,89	686.536,12	16.605.333,03	1.692.963,86
26008 PROYECTO VIVIENDAS TUTELADAS	802.676,00		802.676,00	755.443,54	732.646,15	70.029,85	680.703,81	51.942,34
26010 AMPY PARA 4 PLAZAS NUEVAS	100.000,00	100.000,00-						
26027 Concierto Asociación Prometeo	50.000,00		50.000,00			50.000,00		
* 260 CONCIERTOS PARA PRESTACIÓN DE SERVICIOS	33.573.729,00	1.627.536,00-	31.946.193,00	30.559.246,30	30.172.970,56	1.773.222,44	27.588.311,87	2.584.658,69
** 26 CONCIERTOS PARA PRESTACIÓN DE SERVICIOS S	33.573.729,00	1.627.536,00-	31.946.193,00	30.559.246,30	30.172.970,56	1.773.222,44	27.588.311,87	2.584.658,69
*** 2 GASTOS CORRIENTES EN BIENES Y SERVICIOS	37.992.161,00	1.551.065,48-	36.441.095,52	34.827.983,99	34.277.710,88	2.163.384,64	31.134.338,85	3.143.372,03
46105 ATENCION DE PERSONAS CON DISCAPACIDAD	1.485.904,00		1.485.904,00	1.485.904,00	1.019.375,00	466.529,00	967.207,50	52.167,50
* 461 A ENTID.Y ACTIV. EN ÁREA PROTECC.Y PROMO	1.485.904,00		1.485.904,00	1.485.904,00	1.019.375,00	466.529,00	967.207,50	52.167,50
** 46 AL SECTOR PÚBLICO LOCAL	1.485.904,00		1.485.904,00	1.485.904,00	1.019.375,00	466.529,00	967.207,50	52.167,50
48105 ATENCION A PERSONAS CON DISCAPACIDAD	3.950.179,00	35.000,00	3.985.179,00	3.985.179,00	3.985.179,00		3.985.179,00	
48114 PRESTACIONES ECONOMICAS LEY DE DEPENDEN	350.000,00		350.000,00	210.142,51	210.142,51	139.857,49	120.620,97	89.521,54
* 481 A ENTID.Y ACTIV. EN ÁREA PROTECC.Y PROMO	4.300.179,00	35.000,00	4.335.179,00	4.195.321,51	4.195.321,51	139.857,49	4.105.799,97	89.521,54
** 48 A FAMILIAS E INSTITUCIONES SIN FINES DE L	4.300.179,00	35.000,00	4.335.179,00	4.195.321,51	4.195.321,51	139.857,49	4.105.799,97	89.521,54
*** 4 TRANSFERENCIAS CORRIENTES	5.786.083,00	35.000,00	5.821.083,00	5.681.225,51	5.214.696,51	606.386,49	5.073.007,47	141.689,04
62100 EDIFICIOS		70.829,68	70.829,68	69.865,55	69.865,55	964,13	31.387,70	38.477,85
* 621 EDIFICIOS Y OTRAS		70.829,68	70.829,68	69.865,55	69.865,55	964,13	31.387,70	38.477,85



CONSTRUCCIONES								
62200 INSTALACIONES TÉCNICAS		4.500,00	4.500,00	1.092,63	1.092,63	3.407,37		1.092,63
* 622 INSTALACIONES TÉCNICAS		4.500,00	4.500,00	1.092,63	1.092,63	3.407,37		1.092,63
62400 UTILLAJE		9.260,00	9.260,00	10.241,37	10.241,37	981,37-	9.250,45	990,92
* 624 UTILLAJE		9.260,00	9.260,00	10.241,37	10.241,37	981,37-	9.250,45	990,92
62600 MOBILIARIO Y ENSERES		17.260,00	17.260,00	16.322,31	16.322,31	937,69	3.028,21	13.294,10
* 626 MOBILIARIO Y ENSERES		17.260,00	17.260,00	16.322,31	16.322,31	937,69	3.028,21	13.294,10
62900 OTROS ACTIVOS MATERIALES				2.390,00	2.390,00	2.390,00-		2.390,00
* 629 OTROS ACTIVOS MATERIALES				2.390,00	2.390,00	2.390,00-		2.390,00
** 62 INVERSIÓN NUEVA ASOCIADA FUNCIONAM.OPERAT		101.849,68	101.849,68	99.911,86	99.911,86	1.937,82	43.666,36	56.245,50
63100 EDIFICIOS		138.874,00	138.874,00	108.277,05	108.277,05	30.596,95	87.351,83	20.925,22
* 631 EDIFICIOS Y OTRAS CONSTRUCCIONES		138.874,00	138.874,00	108.277,05	108.277,05	30.596,95	87.351,83	20.925,22
63200 INSTALACIONES TÉCNICAS				2.492,60	2.492,60	2.492,60-		2.492,60
* 632 INSTALACIONES TÉCNICAS				2.492,60	2.492,60	2.492,60-		2.492,60
63400 UTILLAJE				13.445,53	13.445,53	13.445,53-		13.445,53
* 634 UTILLAJE				13.445,53	13.445,53	13.445,53-		13.445,53
63600 MOBILIARIO Y ENSERES		86.398,65	86.398,65	66.148,06	66.148,06	20.250,59	8.278,53	57.869,53
* 636 MOBILIARIO Y ENSERES		86.398,65	86.398,65	66.148,06	66.148,06	20.250,59	8.278,53	57.869,53
63900 OTROS ACTIVOS MATERIALES		2.100,00	2.100,00	2.400,49	2.400,49	300,49-	2.400,49	
* 639 OTROS ACTIVOS MATERIALES		2.100,00	2.100,00	2.400,49	2.400,49	300,49-	2.400,49	
** 63 INVERSIÓN DE REPOSICION ASOCIADA FUNC.OPE		227.372,65	227.372,65	192.763,73	192.763,73	34.608,92	98.030,85	94.732,88
69100 INVERSIONES MEDIDAS FOMENTO SOCIAL LEY	148.882,00	148.852,32-	29,68			29,68		
* 691 INVERSIONES MEDIDAS FOMENTO SOCIAL LEY 3	148.882,00	148.852,32-	29,68			29,68		
** 69 INVERSIONES FOMENTO PAT	148.882,00	148.852,32-	29,68			29,68		



HISTÓRICO Y FOMEN								
*** 6 INVERSIONES REALES	148.882,00	180.370,01	329.252,01	292.675,59	292.675,59	36.576,42	141.697,21	150.978,38
**** 313F PERSONAS CON DISCAPACIDAD	65.102.308,00	519.835,66-	64.582.472,34	62.954.923,86	61.938.121,75	2.644.350,59	58.502.082,30	3.436.039,45
12000 SUELDO	74.690,00	4.200,00	78.890,00	75.179,16	75.179,16	3.710,84	75.179,16	
12001 TRIENIOS	13.036,00	800,00	13.836,00	13.060,54	13.060,54	775,46	13.060,54	
12002 COMPLEMENTO DE DESTINO	16.651,00		16.651,00	16.614,75	16.614,75	36,25	16.614,75	
12003 COMPLEMENTO ESPECÍFICO DEL PUESTO DE T	27.245,00		27.245,00	27.164,54	27.164,54	80,46	27.164,54	
12005 OTRAS REMUNERACIONES	16.623,00		16.623,00	19.924,59	19.924,59	3.301,59-	19.924,59	
* 120 RETRIBUCIONES BÁSICAS Y COMPLEMENTARIAS	148.245,00	5.000,00	153.245,00	151.943,58	151.943,58	1.301,42	151.943,58	
12100 SUELDO	6.483,00	6.400,00-	83,00			83,00		
12101 TRIENIOS	253,00		253,00			253,00		
* 121 RETRIBUCIONES POR SUSTITUCION DE FUNCION	6.736,00	6.400,00-	336,00			336,00		
12400 SUELDO	5.049,00	3.700,00-	1.349,00	1.326,61	1.326,61	22,39	1.326,61	
12401 TRIENIOS	43,00		43,00			43,00		
12402 COMPLEMENTO DE DESTINO	2.573,00	1.900,00-	673,00	629,07	629,07	43,93	629,07	
12403 COMPLEMENTO ESPECIFICO DEL PUESTO DE T	1.961,00	1.300,00-	661,00	600,09	600,09	60,91	600,09	
12405 OTRAS REMUNERACIONES	1.416,00		1.416,00	349,88	349,88	1.066,12	349,88	
* 124 RETRIBUC. FUNCION. INTERINOS SIN ADSCRIP	11.042,00	6.900,00-	4.142,00	2.905,65	2.905,65	1.236,35	2.905,65	
** 12 FUNCIONARIOS	166.023,00	8.300,00-	157.723,00	154.849,23	154.849,23	2.873,77	154.849,23	
15100 GRATIFICACIONES POR SERVICIOS EXTRAORD	4.377,00	700,00	5.077,00	5.017,16	5.017,16	59,84	5.017,16	
* 151 GRATIFICACIONES	4.377,00	700,00	5.077,00	5.017,16	5.017,16	59,84	5.017,16	
** 15 INCENTIVOS AL RENDIMIENTO	4.377,00	700,00	5.077,00	5.017,16	5.017,16	59,84	5.017,16	



16000 SEGURIDAD SOCIAL	49.776,00		49.776,00	47.284,29	47.284,29	2.491,71	47.284,29	
* 160 CUOTAS SOCIALES	49.776,00		49.776,00	47.284,29	47.284,29	2.491,71	47.284,29	
** 16 CUOTAS,PRESTACIONES Y GASTOS SOCIALES EMP	49.776,00		49.776,00	47.284,29	47.284,29	2.491,71	47.284,29	
*** 1 GASTOS DE PERSONAL	220.176,00	7.600,00-	212.576,00	207.150,68	207.150,68	5.425,32	207.150,68	
21200 EDIFICIOS	6.806,00		6.806,00	26.076,71	26.076,71	19.270,71-	26.076,71	
21201 OTRAS CONSTRUCCIONES	81,00		81,00			81,00		
* 212 EDIFICIOS Y OTRAS CONSTRUCCIONES	6.887,00		6.887,00	26.076,71	26.076,71	19.189,71-	26.076,71	
21300 MAQUINARIA	2.748,00		2.748,00	3.793,94	3.793,94	1.045,94-	3.652,37	141,57
21301 INSTALACIONES	19.772,00	18.000,00	37.772,00	13.646,45	11.518,79	26.253,21	10.800,68	718,11
21302 UTILLAJE	81,00		81,00			81,00		
* 213 MAQUINARIA,INSTALACIONES Y UTILLAJE	22.601,00	18.000,00	40.601,00	17.440,39	15.312,73	25.288,27	14.453,05	859,68
21400 ELEMENTOS DE TRANSPORTE	41,00		41,00			41,00		
* 214 ELEMENTOS DE TRANSPORTE	41,00		41,00			41,00		
21500 MOBILIARIO Y ENSERES	857,00		857,00			857,00		
* 215 MOBILIARIO Y ENSERES	857,00		857,00			857,00		
** 21 REPARACIONES, MANTENIMIENTO Y CONSERVACIÓ	30.386,00	18.000,00	48.386,00	43.517,10	41.389,44	6.996,56	40.529,76	859,68
22000 ORDINARIO NO INVENTARIABLE	862,00		862,00	647,45	647,45	214,55	647,45	
22001 PRENSA, REVISTAS, LIBROS Y OTRAS PUBLI	210,00		210,00			210,00		
22002 MATERIAL INFORMÁTICO NO INVENTARIABLE	89,00		89,00			89,00		
* 220 MATERIAL DE OFICINA	1.161,00		1.161,00	647,45	647,45	513,55	647,45	
22100 ENERGÍA ELÉCTRICA	16.960,00		16.960,00	32.172,33	25.194,34	8.234,34-	21.089,63	4.104,71
22101 AGUA	5.867,00	19.565,48	25.432,48	8.099,47	8.099,47	17.333,01	7.778,13	321,34



22102 GAS	3.619,00	23.000,00	26.619,00	2.489,35	2.489,35	24.129,65	2.204,68	284,67
22104 VESTUARIO	1.836,00		1.836,00			1.836,00		
22105 PRODUCTOS ALIMENTICIOS	475,00		475,00			475,00		
22107 COMBUSTIBLE Y CARBURANTES CALEFACCION	3.329,00		3.329,00	14.160,01	14.160,01	10.831,01-	14.160,01	
22109 OTROS SUMINISTROS	13.068,00		13.068,00	6.357,42	6.357,42	6.710,58	6.357,42	
* 221 SUMINISTROS	45.154,00	42.565,48	87.719,48	63.278,58	56.300,59	31.418,89	51.589,87	4.710,72
22200 TELEFÓNICAS	684,00	2.000,00	2.684,00			2.684,00		
22201 POSTALES Y TELEGRÁFICAS	480,00		480,00			480,00		
* 222 COMUNICACIONES	1.164,00	2.000,00	3.164,00			3.164,00		
22300 TRANSPORTES	19,00		19,00	1.391,50	1.391,50	1.372,50-	1.391,50	
* 223 TRANSPORTES	19,00		19,00	1.391,50	1.391,50	1.372,50-	1.391,50	
22501 AUTONÓMICOS	5,00		5,00			5,00		
* 225 TRIBUTOS	5,00		5,00			5,00		
22609 OTROS GASTOS DIVERSOS	257,00		257,00			257,00		
* 226 GASTOS DIVERSOS	257,00		257,00			257,00		
22700 LIMPIEZA Y ASEO	19.871,00	3.750,00	23.621,00	12.684,27	11.956,21	11.664,79	11.592,15	364,06
22701 SEGURIDAD	52.024,00		52.024,00	64.729,34	34.955,03	17.068,97	34.955,03	
22709 OTROS	53,00	6.000,00	6.053,00			6.053,00		
* 227 TRABAJOS REALIZADOS POR OTRAS EMPRESAS Y	71.948,00	9.750,00	81.698,00	77.413,61	46.911,24	34.786,76	46.547,18	364,06
** 22 MATERIAL, SUMINISTROS Y OTROS	119.708,00	54.315,48	174.023,48	142.731,14	105.250,78	68.772,70	100.176,00	5.074,78
23102 DEL PERSONAL	520,00		520,00			520,00		
* 231 LOCOMOCIÓN	520,00		520,00			520,00		
** 23 INDEMNIZACIONES POR RAZÓN DEL SERVICIO	520,00		520,00			520,00		
*** 2 GASTOS CORRIENTES EN BIENES Y SERVICIOS	150.614,00	72.315,48	222.929,48	186.248,24	146.640,22	76.289,26	140.705,76	5.934,46



62200 INSTALACIONES TÉCNICAS		9.034,40	9.034,40	8.781,58	8.781,58	252,82	4.183,58	4.598,00
* 622 INSTALACIONES TÉCNICAS		9.034,40	9.034,40	8.781,58	8.781,58	252,82	4.183,58	4.598,00
62400 UTILLAJE		1.350,00	1.350,00	1.149,50	1.149,50	200,50	1.149,50	
* 624 UTILLAJE		1.350,00	1.350,00	1.149,50	1.149,50	200,50	1.149,50	
** 62 INVERSIÓN NUEVA ASOCIADA FUNCIONAM.OPERAT		10.384,40	10.384,40	9.931,08	9.931,08	453,32	5.333,08	4.598,00
63000 TERRENOS Y BIENES NATURALES	30.002,00	2.034,40-	27.967,60	22.783,58	22.783,58	5.184,02	22.783,58	
* 630 TERRENOS Y BIENES NATURALES	30.002,00	2.034,40-	27.967,60	22.783,58	22.783,58	5.184,02	22.783,58	
63100 EDIFICIOS		9.000,00	9.000,00	11.253,00	11.253,00	2.253,00-		11.253,00
* 631 EDIFICIOS Y OTRAS CONSTRUCCIONES		9.000,00	9.000,00	11.253,00	11.253,00	2.253,00-		11.253,00
63600 MOBILIARIO Y ENSERES				1.184,59	1.184,59	1.184,59-	1.184,59	
* 636 MOBILIARIO Y ENSERES				1.184,59	1.184,59	1.184,59-	1.184,59	
** 63 INVERSIÓN DE REPOSICION ASOCIADA FUNC.OPE	30.002,00	6.965,60	36.967,60	35.221,17	35.221,17	1.746,43	23.968,17	11.253,00
*** 6 INVERSIONES REALES	30.002,00	17.350,00	47.352,00	45.152,25	45.152,25	2.199,75	29.301,25	15.851,00
**** 313H TURISMO SOCIAL	400.792,00	82.065,48	482.857,48	438.551,17	398.943,15	83.914,33	377.157,69	21.785,46



LQP-V508

I.M.A.S. - EJERCICIO 2017

LIQUIDACION DEL PRESUPUESTO DE GASTOS

Clasificación funcional por Orgánica/Funcional: 5103 D.G. PERSONAS MAYORES

Mes: 1 a 12

Sección	Crédito Inicial	Modificaciones	Créd. Definitivo	Gtos Comprometidos	Oblig.Recon.Netas	Reman.de Crédito	Pagos	Oblig.Pend.Pago
10000 RETRIBUCIONES BÁSICAS	17.982,00	17.900,00-	82,00			82,00		
10001 OTRAS REMUNERACIONES	37.834,00	36.700,00-	1.134,00	1.132,95	1.132,95	1,05	1.132,95	
* 100 RETRIBUCIONES BÁSICAS Y OTRAS REMUNERACIONES	55.816,00	54.600,00-	1.216,00	1.132,95	1.132,95	83,05	1.132,95	
** 10 ALTOS CARGOS	55.816,00	54.600,00-	1.216,00	1.132,95	1.132,95	83,05	1.132,95	
12000 SUELDO	6.474.168,00	108.600,00	6.582.768,00	6.432.083,79	6.432.083,79	150.684,21	6.432.083,79	
12001 TRIENIOS	986.902,00	31.764,07-	955.137,93	945.384,17	945.384,17	9.753,76	945.384,17	
12002 COMPLEMENTO DE DESTINO	3.453.024,00		3.453.024,00	3.434.741,54	3.434.741,54	18.282,46	3.434.741,54	
12003 COMPLEMENTO ESPECÍFICO DEL PUESTO DE T	3.593.348,00		3.593.348,00	3.574.226,90	3.574.226,90	19.121,10	3.574.226,90	
12004 COMPLEMENTOS PERSONALES Y TRANSITORIOS	6.321,00		6.321,00	5.920,20	5.920,20	400,80	5.920,20	
12005 OTRAS REMUNERACIONES	1.529.343,00		1.529.343,00	1.676.178,02	1.676.178,02	146.835,02-	1.676.178,02	
12006 FONDO PARA CUMPLIMIENTO SENTENCIAS S/P		16.284,93	16.284,93	16.284,93	16.284,93		16.284,93	
* 120 RETRIBUCIONES BÁSICAS Y COMPLEMENTARIAS	16.043.106,00	93.120,86	16.136.226,86	16.084.819,55	16.084.819,55	51.407,31	16.084.819,55	
12100 SUELDO	382.401,00	561.288,96	943.689,96	403.926,89	403.926,89	539.763,07	403.926,89	
12101 TRIENIOS	3.134,00	10.000,00	13.134,00	12.239,27	12.239,27	894,73	12.239,27	
12102 COMPLEMENTO DE DESTINO	9.299,00		9.299,00	206.199,92	206.199,92	196.900,92-	206.199,92	
12103 COMPLEMENTO ESPECÍFICO DEL PUESTO DE T	13.918,00		13.918,00	216.701,48	216.701,48	202.783,48-	216.701,48	



12105 OTRAS REMUNERACIONES	3.775,00		3.775,00	101.304,25	101.304,25	97.529,25-	101.304,25	
* 121 RETRIBUCIONES POR SUSTITUCION DE FUNCION	412.527,00	571.288,96	983.815,96	940.371,81	940.371,81	43.444,15	940.371,81	
12400 SUELDO	662.988,00	44.000,00-	618.988,00	607.951,99	607.951,99	11.036,01	607.951,99	
12401 TRIENIOS	5.670,00	4.000,00	9.670,00	8.495,86	8.495,86	1.174,14	8.495,86	
12402 COMPLEMENTO DE DESTINO	337.899,00	15.000,00-	322.899,00	293.838,19	293.838,19	29.060,81	293.838,19	
12403 COMPLEMENTO ESPECIFICO DEL PUESTO DE T	257.523,00		257.523,00	284.049,19	284.049,19	26.526,19-	284.049,19	
12405 OTRAS REMUNERACIONES	185.943,00		185.943,00	150.607,56	150.607,56	35.335,44	150.607,56	
* 124 RETRIBUC. FUNCION. INTERINOS SIN ADSCRIP	1.450.023,00	55.000,00-	1.395.023,00	1.344.942,79	1.344.942,79	50.080,21	1.344.942,79	
** 12 FUNCIONARIOS	17.905.656,00	609.409,82	18.515.065,82	18.370.134,15	18.370.134,15	144.931,67	18.370.134,15	
13100 SALARIOS	15.085,00	9.500,00	24.585,00	17.157,29	13.695,85	10.889,15	13.695,85	
13101 ANTIGÜEDAD	740,00	500,00	1.240,00	860,45	859,45	380,55	859,45	
13102 COMPLEMENTO DE PUESTO DE TRABAJO	207,00		207,00	621,13	620,13	413,13-	620,13	
13103 OTRAS REMUNERACIONES	42,00		42,00			42,00		
* 131 LABORAL TEMPORAL	16.074,00	10.000,00	26.074,00	18.638,87	15.175,43	10.898,57	15.175,43	
** 13 LABORALES	16.074,00	10.000,00	26.074,00	18.638,87	15.175,43	10.898,57	15.175,43	
15100 GRATIFICACIONES POR SERVICIOS EXTRAORD	1.848.445,00	283.000,00	2.131.445,00	2.110.089,76	2.110.089,76	21.355,24	2.110.089,76	
* 151 GRATIFICACIONES	1.848.445,00	283.000,00	2.131.445,00	2.110.089,76	2.110.089,76	21.355,24	2.110.089,76	
** 15 INCENTIVOS AL RENDIMIENTO	1.848.445,00	283.000,00	2.131.445,00	2.110.089,76	2.110.089,76	21.355,24	2.110.089,76	
16000 SEGURIDAD SOCIAL	5.446.761,00	117.900,00	5.564.661,00	5.868.295,64	5.868.295,64	303.634,64-	5.868.295,64	
* 160 CUOTAS SOCIALES	5.446.761,00	117.900,00	5.564.661,00	5.868.295,64	5.868.295,64	303.634,64-	5.868.295,64	
** 16 CUOTAS,PRESTACIONES Y GASTOS SOCIALES EMP	5.446.761,00	117.900,00	5.564.661,00	5.868.295,64	5.868.295,64	303.634,64	5.868.295,64	
*** 1 GASTOS DE PERSONAL	25.272.752,00	965.709,82	26.238.461,82	26.368.291,37	26.364.827,93	126.366,11-	26.364.827,93	
20201 ARRENDAMIENTOS DE OTRAS		8.600,00	8.600,00	6.966,36	6.966,36	1.633,64	1.521,36	5.445,00



CONSTRUCCIONES								
* 202 ARRENDAMIENTOS DE EDIFICIOS Y OTRAS CONS		8.600,00	8.600,00	6.966,36	6.966,36	1.633,64	1.521,36	5.445,00
** 20 ARRENDAMIENTOS Y CÁNONES		8.600,00	8.600,00	6.966,36	6.966,36	1.633,64	1.521,36	5.445,00
21000 INFRAESTRUCTURA Y BIENES NATURALES	12.000,00		12.000,00			12.000,00		
* 210 INFRAESTRUCTURA Y BIENES NATURALES	12.000,00		12.000,00			12.000,00		
21200 EDIFICIOS	107.778,00	20.000,00	127.778,00	107.145,84	107.145,84	20.632,16	104.617,08	2.528,76
21201 OTRAS CONSTRUCCIONES	20.487,00		20.487,00	22.744,90	22.744,90	2.257,90-	22.744,90	
* 212 EDIFICIOS Y OTRAS CONSTRUCCIONES	128.265,00	20.000,00	148.265,00	129.890,74	129.890,74	18.374,26	127.361,98	2.528,76
21300 MAQUINARIA	35.355,00		35.355,00	34.048,25	34.048,25	1.306,75	31.060,70	2.987,55
21301 INSTALACIONES	331.690,00		331.690,00	340.707,65	310.380,91	21.309,09	264.262,90	46.118,01
21302 UTILLAJE	21.942,00		21.942,00	20.812,73	20.812,73	1.129,27	5.010,91	15.801,82
* 213 MAQUINARIA,INSTALACIONES Y UTILLAJE	388.987,00		388.987,00	395.568,63	365.241,89	23.745,11	300.334,51	64.907,38
21400 ELEMENTOS DE TRANSPORTE	14.505,00		14.505,00	457,20	457,20	14.047,80	457,20	
* 214 ELEMENTOS DE TRANSPORTE	14.505,00		14.505,00	457,20	457,20	14.047,80	457,20	
21500 MOBILIARIO Y ENSERES	37.973,00		37.973,00	17.054,12	17.054,12	20.918,88	15.391,73	1.662,39
* 215 MOBILIARIO Y ENSERES	37.973,00		37.973,00	17.054,12	17.054,12	20.918,88	15.391,73	1.662,39
21600 EQUIPOS PARA PROCESOS DE INFORMACIÓN	12.000,00		12.000,00			12.000,00		
* 216 EQUIPOS PARA PROCESOS DE INFORMACIÓN	12.000,00		12.000,00			12.000,00		
21900 OTRO INMOVILIZADO MATERIAL	12.153,00		12.153,00			12.153,00		
* 219 OTRO INMOVILIZADO MATERIAL	12.153,00		12.153,00			12.153,00		
** 21 REPARACIONES,	605.883,00	20.000,00	625.883,00	542.970,69	512.643,95	113.239,05	443.545,42	69.098,53



MANTENIMIENTO Y CONSERVACIÓ								
22000 ORDINARIO NO INVENTARIABLE	15.748,00	170.000,00	185.748,00	36.771,98	36.771,98	148.976,02	27.285,69	9.486,29
22001 PRENSA, REVISTAS, LIBROS Y OTRAS PUBLI	13.163,00		13.163,00	53.937,25	53.937,25	40.774,25-	45.153,69	8.783,56
22002 MATERIAL INFORMÁTICO NO INVENTARIABLE	9.451,00		9.451,00	4.185,97	4.185,97	5.265,03	3.921,69	264,28
* 220 MATERIAL DE OFICINA	38.362,00	170.000,00	208.362,00	94.895,20	94.895,20	113.466,80	76.361,07	18.534,13
22100 ENERGÍA ELÉCTRICA	770.343,00	60.000,00-	710.343,00	1.167.072,32	899.688,20	189.345,20-	869.276,36	30.411,84
22101 AGUA	219.840,00		219.840,00	226.358,72	226.358,72	6.518,72-	211.944,85	14.413,87
22102 GAS	279.965,00		279.965,00	296.882,86	218.388,86	61.576,14	197.972,32	20.416,54
22103 COMBUSTIBLE Y CARBURANTES PARA AUTOMOC	95,00		95,00			95,00		
22104 VESTUARIO	132.858,00		132.858,00	28.540,37	28.540,37	104.317,63	25.356,32	3.184,05
22105 PRODUCTOS ALIMENTICIOS	193.167,00	1.515.572,00	1.708.739,00	1.089.419,08	1.089.419,08	619.319,92	950.826,10	138.592,98
22106 PRODUCTOS FARMACÉUTICOS Y MATERIAL SAN	48.846,00		48.846,00	41.482,25	41.482,25	7.363,75	35.497,40	5.984,85
22107 COMBUSTIBLE Y CARBURANTES CALEFACCION	37.826,00		37.826,00	11.739,05	11.739,05	26.086,95	10.741,77	997,28
22109 OTROS SUMINISTROS	259.160,00		259.160,00	956.212,91	956.212,91	697.052,91-	788.194,69	168.018,22
* 221 SUMINISTROS	1.942.100,00	1.455.572,00	3.397.672,00	3.817.707,56	3.471.829,44	74.157,44-	3.089.809,81	382.019,63
22200 TELEFÓNICAS	52.930,00		52.930,00			52.930,00		
22201 POSTALES Y TELEGRÁFICAS	21.590,00	5.600,00-	15.990,00			15.990,00		
22202 TÉLEX Y TELEFAX	485,00		485,00			485,00		
22209 OTRAS COMUNICACIONES	523,00		523,00			523,00		
* 222 COMUNICACIONES	75.528,00	5.600,00-	69.928,00			69.928,00		
22300 TRANSPORTES	637.401,00		637.401,00	28.421,60	28.421,60	608.979,40	22.199,27	6.222,33
* 223 TRANSPORTES	637.401,00		637.401,00	28.421,60	28.421,60	608.979,40	22.199,27	6.222,33
22409 DE OTROS RIESGOS	95,00		95,00			95,00		



* 224 PRIMAS DE SEGURO	95,00		95,00			95,00		
22500 ESTATALES	50,00		50,00			50,00		
22501 AUTONÓMICOS	55,00		55,00			55,00		
22502 LOCALES				9.414,58	9.414,58	9.414,58-	9.414,58	
* 225 TRIBUTOS	105,00		105,00	9.414,58	9.414,58	9.309,58-	9.414,58	
22601 ATENCIONES PROTOCOLARIAS Y REPRESENTAT	500,00		500,00			500,00		
22602 PUBLICIDAD Y PROPAGANDA	500,00	6.000,00	6.500,00	9.848,71	9.848,71	3.348,71-	4.827,21	5.021,50
22603 JURÍDICOS, CONTENCIOSOS	3,00		3,00			3,00		
22606 REUNIONES, CONFERENCIAS Y CURSOS	1.599,00	178.265,00	179.864,00	154.954,04	154.954,04	24.909,96	123.887,86	31.066,18
22609 OTROS GASTOS DIVERSOS	18.697,00	100.000,00	118.697,00	36.187,75	36.187,75	82.509,25	15.239,32	20.948,43
* 226 GASTOS DIVERSOS	21.299,00	284.265,00	305.564,00	200.990,50	200.990,50	104.573,50	143.954,39	57.036,11
22700 LIMPIEZA Y ASEO	5.129.575,00	1.639.837,00-	3.489.738,00	3.138.960,70	3.120.533,24	369.204,76	2.871.392,16	249.141,08
22701 SEGURIDAD	164.350,00		164.350,00	281.585,15	266.028,12	101.678,12-	243.583,87	22.444,25
22704 CUSTODIA, DEPÓSITO Y ALMACENAJE	95,00		95,00			95,00		
22706 ESTUDIOS Y TRABAJOS TÉCNICOS	57.976,00		57.976,00	1.930,33	1.930,33	56.045,67	1.930,33	
22707 ESTUDIOS Y TRAB. TECN. INFORMATIC. Y PROC				42.138,49	42.138,49	42.138,49-	14.308,49	27.830,00
22709 OTROS	269.420,00		269.420,00	425.932,41	391.229,58	121.809,58-	356.935,18	34.294,40
* 227 TRABAJOS REALIZADOS POR OTRAS EMPRESAS Y	5.621.416,00	1.639.837,00-	3.981.579,00	3.890.547,08	3.821.859,76	159.719,24	3.488.150,03	333.709,73
** 22 MATERIAL, SUMINISTROS Y OTROS	8.336.306,00	264.400,00	8.600.706,00	8.041.976,52	7.627.411,08	973.294,92	6.829.889,15	797.521,93
23001 REEMBOLSO DE GASTOS DE ALTOS CARGOS	3.200,00		3.200,00			3.200,00		
23002 DEL PERSONAL	2.144,00		2.144,00	86,00	86,00	2.058,00	86,00	



* 230 DIETAS	5.344,00		5.344,00	86,00	86,00	5.258,00	86,00	
23101 DE ALTOS CARGOS	4.000,00		4.000,00			4.000,00		
23102 DEL PERSONAL	19.360,00		19.360,00	3.949,05	3.949,05	15.410,95	3.210,85	738,20
* 231 LOCOMOCIÓN	23.360,00		23.360,00	3.949,05	3.949,05	19.410,95	3.210,85	738,20
** 23 INDEMNIZACIONES POR RAZÓN DEL SERVICIO	28.704,00		28.704,00	4.035,05	4.035,05	24.668,95	3.296,85	738,20
26002 PRESTACIÓN DE SERVICIOS A MAYORES	28.824.870,00		28.824.870,00	25.617.727,44	24.375.557,42	4.449.312,58	23.199.055,24	1.176.502,18
26006 PRESTACIÓN DE SERVICIOS DE ESTANCIAS D	11.021.248,00	642.056,18-	10.379.191,82	9.095.468,58	8.910.516,72	1.468.675,10	7.906.218,70	1.004.298,02
26009 PRESTACION DE OTROS SERVICIOS SOCIALES	4.066.885,00	1.444.155,37-	2.622.729,63	2.401.469,60	1.174.311,93	1.448.417,70	991.193,48	183.118,45
* 260 CONCIERTOS PARA PRESTACIÓN DE SERVICIOS	43.913.003,00	2.086.211,55-	41.826.791,45	37.114.665,62	34.460.386,07	7.366.405,38	32.096.467,42	2.363.918,65
** 26 CONCIERTOS PARA PRESTACIÓN DE SERVICIOS S	43.913.003,00	2.086.211,55-	41.826.791,45	37.114.665,62	34.460.386,07	7.366.405,38	32.096.467,42	2.363.918,65
*** 2 GASTOS CORRIENTES EN BIENES Y SERVICIOS	52.883.896,00	1.793.211,55-	51.090.684,45	45.710.614,24	42.611.442,51	8.479.241,94	39.374.720,20	3.236.722,31
35000 INTERESES DE DEMORA		726,74	726,74	726,74	726,74		726,74	
* 350 INTERESES DE DEMORA		726,74	726,74	726,74	726,74		726,74	
** 35 INTERESES DE DEMORA Y OTROS GASTOS FINANCIEROS		726,74	726,74	726,74	726,74		726,74	
*** 3 GASTOS FINANCIEROS		726,74	726,74	726,74	726,74		726,74	
48114 PRESTACIONES ECONOMICAS LEY DE DEPENDENCIA	3.900.000,00	474.273,26	4.374.273,26	4.336.873,46	4.336.873,46	37.399,80	4.183.297,52	153.575,94
* 481 A ENTID.Y ACTIV. EN ÁREA PROTECC.Y PROMO	3.900.000,00	474.273,26	4.374.273,26	4.336.873,46	4.336.873,46	37.399,80	4.183.297,52	153.575,94
** 48 A FAMILIAS E INSTITUCIONES SIN FINES DE L	3.900.000,00	474.273,26	4.374.273,26	4.336.873,46	4.336.873,46	37.399,80	4.183.297,52	153.575,94
*** 4 TRANSFERENCIAS CORRIENTES	3.900.000,00	474.273,26	4.374.273,26	4.336.873,46	4.336.873,46	37.399,80	4.183.297,52	153.575,94



62100 EDIFICIOS	307.262,00	99.488,94	406.750,94	373.033,99	372.305,01	34.445,93	302.143,90	70.161,11
* 621 EDIFICIOS Y OTRAS CONSTRUCCIONES	307.262,00	99.488,94	406.750,94	373.033,99	372.305,01	34.445,93	302.143,90	70.161,11
62200 INSTALACIONES TÉCNICAS	86.394,00		86.394,00	83.989,04	83.989,04	2.404,96	71.294,71	12.694,33
* 622 INSTALACIONES TÉCNICAS	86.394,00		86.394,00	83.989,04	83.989,04	2.404,96	71.294,71	12.694,33
62400 UTILLAJE		21.000,00	21.000,00	56.225,97	56.225,97	35.225,97-	14.795,39	41.430,58
* 624 UTILLAJE		21.000,00	21.000,00	56.225,97	56.225,97	35.225,97-	14.795,39	41.430,58
62600 MOBILIARIO Y ENSERES		282.172,42	282.172,42	110.129,79	110.129,79	172.042,63	16.072,20	94.057,59
* 626 MOBILIARIO Y ENSERES		282.172,42	282.172,42	110.129,79	110.129,79	172.042,63	16.072,20	94.057,59
62700 EQUIPOS PARA PROCESOS DE INFORMACIÓN		5.168,52	5.168,52	4.833,31	4.833,31	335,21	4.743,31	90,00
* 627 EQUIPOS PARA PROCESOS DE INFORMACIÓN		5.168,52	5.168,52	4.833,31	4.833,31	335,21	4.743,31	90,00
62900 OTROS ACTIVOS MATERIALES				2.969,34	2.969,34	2.969,34-		2.969,34
* 629 OTROS ACTIVOS MATERIALES				2.969,34	2.969,34	2.969,34-		2.969,34
** 62 INVERSIÓN NUEVA ASOCIADA FUNCIONAM.OPERAT	393.656,00	407.829,88	801.485,88	631.181,44	630.452,46	171.033,42	409.049,51	221.402,95
63100 EDIFICIOS	230.001,00	134.579,88	364.580,88	327.296,14	319.244,30	45.336,58	319.244,30	
* 631 EDIFICIOS Y OTRAS CONSTRUCCIONES	230.001,00	134.579,88	364.580,88	327.296,14	319.244,30	45.336,58	319.244,30	
63200 INSTALACIONES TÉCNICAS		18.850,00	18.850,00	53.949,64	53.949,64	35.099,64-	1.586,89	52.362,75
* 632 INSTALACIONES TÉCNICAS		18.850,00	18.850,00	53.949,64	53.949,64	35.099,64-	1.586,89	52.362,75
63400 UTILLAJE				8.840,34	8.840,34	8.840,34-	184,00	8.656,34
* 634 UTILLAJE				8.840,34	8.840,34	8.840,34-	184,00	8.656,34
63600 MOBILIARIO Y ENSERES		112.519,75	112.519,75	51.211,07	51.211,07	61.308,68	21.425,21	29.785,86
* 636 MOBILIARIO Y ENSERES		112.519,75	112.519,75	51.211,07	51.211,07	61.308,68	21.425,21	29.785,86
63700 EQUIPOS PARA PROCESOS DE INFORMACIÓN				253,79	253,79	253,79-	253,79	
* 637 EQUIPOS PARA PROCESOS DE				253,79	253,79	253,79-	253,79	



INFORMACIÓN								
63900 OTROS ACTIVOS MATERIALES				6.300,49	6.300,49	6.300,49-	1.284,54	5.015,95
* 639 OTROS ACTIVOS MATERIALES				6.300,49	6.300,49	6.300,49-	1.284,54	5.015,95
** 63 INVERSIÓN DE REPOSICION ASOCIADA FUNC.OPE	230.001,00	265.949,63	495.950,63	447.851,47	439.799,63	56.151,00	343.978,73	95.820,90
69100 INVERSIONES MEDIDAS FOMENTO SOCIAL LEY	90.000,00	90.000,00-						
* 691 INVERSIONES MEDIDAS FOMENTO SOCIAL LEY 3	90.000,00	90.000,00-						
** 69 INVERSIONES FOMENTO PAT HISTÓRICO Y FOMEN	90.000,00	90.000,00-						
*** 6 INVERSIONES REALES	713.657,00	583.779,51	1.297.436,51	1.079.032,91	1.070.252,09	227.184,42	753.028,24	317.223,85
**** 313G PERSONAS MAYORES	82.770.305,00	231.277,78	83.001.582,78	77.495.538,72	74.384.122,73	8.617.460,05	70.676.600,63	3.707.522,10



LQP-V508

I.M.A.S. - EJERCICIO 2017

LIQUIDACION DEL PRESUPUESTO DE GASTOS

Clasificación funcional por Orgánica/Funcional: 5104 D.G. PENSIONES, VALORACIÓN Y PROGRAMAS DE INCLUSIÓN

Mes: 1 a 12

Sección	Crédito Inicial	Modificacio nes	Créd.Definitiv o	Gtos Comprometid os	Oblig.Recon.Neta s	Reman.de Crédito	Pagos	Oblig.Pend.Pag o
12000 SUELDO	943.195,00	28.990,00-	914.205,00	934.398,62	934.398,62	20.193,62-	934.398,62	
12001 TRIENIOS	236.358,00	10.000,00-	226.358,00	217.244,71	217.244,71	9.113,29	217.244,71	
12002 COMPLEMENTO DE DESTINO	534.146,00	22.743,00	556.889,00	533.164,58	533.164,58	23.724,42	533.164,58	
12003 COMPLEMENTO ESPECÍFICO DEL PUESTO DE T	677.155,00	29.649,60	706.804,60	680.292,88	680.292,88	26.511,72	680.292,88	
12005 OTRAS REMUNERACIONES	211.128,00	7.815,37	218.943,37	234.193,99	234.193,99	15.250,62-	234.193,99	
* 120 RETRIBUCIONES BÁSICAS Y COMPLEMENTARIAS	2.601.982,00	21.217,97	2.623.199,97	2.599.294,78	2.599.294,78	23.905,19	2.599.294,78	
12100 SUELDO	28.594,00	49.000,00	77.594,00	24.554,19	24.554,19	53.039,81	24.554,19	
12101 TRIENIOS	253,00	1.914,27	2.167,27	556,22	556,22	1.611,05	556,22	
12102 COMPLEMENTO DE DESTINO				13.315,16	13.315,16	13.315,16-	13.315,16	
12103 COMPLEMENTO ESPECÍFICO DEL PUESTO DE T	146,00		146,00	18.595,05	18.595,05	18.449,05-	18.595,05	
12105 OTRAS REMUNERACIONES				9.271,39	9.271,39	9.271,39-	9.271,39	
* 121 RETRIBUCIONES POR	28.993,00	50.914,27	79.907,27	66.292,01	66.292,01	13.615,26	66.292,01	



SUSTITUCION DE FUNCION								
12400 SUELDO	137.031,00	3.000,00-	134.031,00	108.393,65	108.393,65	25.637,35	108.393,65	
12401 TRIENIOS	1.171,00	3.500,00	4.671,00	3.207,07	3.207,07	1.463,93	3.207,07	
12402 COMPLEMENTO DE DESTINO	69.839,00	25.000,00-	44.839,00	45.874,53	45.874,53	1.035,53-	45.874,53	
12403 COMPLEMENTO ESPECIFICO DEL PUESTO DE T	53.227,00	15.000,00-	38.227,00	52.871,39	52.871,39	14.644,39-	52.871,39	
12405 OTRAS REMUNERACIONES	38.432,00	7.217,97-	31.214,03	20.597,14	20.597,14	10.616,89	20.597,14	
* 124 RETRIBUC. FUNCION. INTERINOS SIN ADSCRIP	299.700,00	46.717,97-	252.982,03	230.943,78	230.943,78	22.038,25	230.943,78	
** 12 FUNCIONARIOS	2.930.675,00	25.414,27	2.956.089,27	2.896.530,57	2.896.530,57	59.558,70	2.896.530,57	
16000 SEGURIDAD SOCIAL	803.803,00		803.803,00	766.703,74	766.703,74	37.099,26	766.703,74	
* 160 CUOTAS SOCIALES	803.803,00		803.803,00	766.703,74	766.703,74	37.099,26	766.703,74	
** 16 CUOTAS,PRESTACIONES Y GASTOS SOCIALES EMP	803.803,00		803.803,00	766.703,74	766.703,74	37.099,26	766.703,74	
*** 1 GASTOS DE PERSONAL	3.734.478,00	25.414,27	3.759.892,27	3.663.234,31	3.663.234,31	96.657,96	3.663.234,31	
21200 EDIFICIOS	10.104,00	4.000,00	14.104,00	20.418,31	20.418,31	6.314,31-	18.359,71	2.058,60
21201 OTRAS CONSTRUCCIONES	801,00		801,00			801,00		
* 212 EDIFICIOS Y OTRAS CONSTRUCCIONES	10.905,00	4.000,00	14.905,00	20.418,31	20.418,31	5.513,31-	18.359,71	2.058,60
21300 MAQUINARIA	4.362,00		4.362,00	755,04	755,04	3.606,96	755,04	
21301 INSTALACIONES	29.071,00		29.071,00	22.547,56	21.158,90	7.912,10	21.158,90	
21302 UTILLAJE	5.088,00		5.088,00			5.088,00		
* 213 MAQUINARIA,INSTALACION	38.521,00		38.521,00	23.302,60	21.913,94	16.607,06	21.158,90	755,04



ES Y UTILLAJE								
21400 ELEMENTOS DE TRANSPORTE	45,00		45,00			45,00		
* 214 ELEMENTOS DE TRANSPORTE	45,00		45,00			45,00		
21500 MOBILIARIO Y ENSERES	2.327,00		2.327,00	1.210,00	1.210,00	1.117,00		1.210,00
* 215 MOBILIARIO Y ENSERES	2.327,00		2.327,00	1.210,00	1.210,00	1.117,00		1.210,00
21600 EQUIPOS PARA PROCESOS DE INFORMACIÓN				1.615,53	1.615,53	1.615,53-	1.615,53	
* 216 EQUIPOS PARA PROCESOS DE INFORMACIÓN				1.615,53	1.615,53	1.615,53-	1.615,53	
** 21 REPARACIONES, MANTENIMIENTO Y CONSERVACIÓ	51.798,00	4.000,00	55.798,00	46.546,44	45.157,78	10.640,22	41.134,14	4.023,64
22000 ORDINARIO NO INVENTARIABLE	6.567,00		6.567,00	12.900,92	12.039,17	5.472,17-	11.281,26	757,91
22001 PRENSA, REVISTAS, LIBROS Y OTRAS PUBLI	1.080,00		1.080,00			1.080,00		
22002 MATERIAL INFORMÁTICO NO INVENTARIABLE	3.592,00		3.592,00	432,13	432,13	3.159,87	337,59	94,54
* 220 MATERIAL DE OFICINA	11.239,00		11.239,00	13.333,05	12.471,30	1.232,30-	11.618,85	852,45
22100 ENERGÍA ELÉCTRICA	53.443,00		53.443,00	62.732,97	49.368,37	4.074,63	46.212,34	3.156,03
22101 AGUA	20.780,00		20.780,00	4.438,09	4.438,09	16.341,91	4.421,81	16,28
22104 VESTUARIO	1.284,00		1.284,00			1.284,00		



22107 COMBUSTIBLE Y CARBURANTES CALEFACCION	257,00		257,00			257,00		
22109 OTROS SUMINISTROS	26.933,00		26.933,00	3.046,89	3.046,89	23.886,11	2.462,46	584,43
* 221 SUMINISTROS	102.697,00		102.697,00	70.217,95	56.853,35	45.843,65	53.096,61	3.756,74
22200 TELEFÓNICAS	14.551,00		14.551,00			14.551,00		
22201 POSTALES Y TELEGRÁFICAS	132.160,00		132.160,00	155.605,58	122.334,50	9.825,50	108.166,19	14.168,31
* 222 COMUNICACIONES	146.711,00		146.711,00	155.605,58	122.334,50	24.376,50	108.166,19	14.168,31
22300 TRANSPORTES	67,00		67,00			67,00		
* 223 TRANSPORTES	67,00		67,00			67,00		
22501 AUTONÓMICOS	30,00		30,00			30,00		
* 225 TRIBUTOS	30,00		30,00			30,00		
22606 REUNIONES, CONFERENCIAS Y CURSOS	18,00		18,00			18,00		
22609 OTROS GASTOS DIVERSOS	363,00		363,00			363,00		
* 226 GASTOS DIVERSOS	381,00		381,00			381,00		
22700 LIMPIEZA Y ASEO	84.974,00	10.800,00-	74.174,00	61.878,38	61.878,34	12.295,66	56.638,15	5.240,19
22706 ESTUDIOS Y TRABAJOS TÉCNICOS	86,00		86,00			86,00		
22709 OTROS	13.000,00		13.000,00	4.387,38	4.387,38	8.612,62	3.110,83	1.276,55
* 227 TRABAJOS REALIZADOS POR OTRAS EMPRESAS Y	98.060,00	10.800,00-	87.260,00	66.265,76	66.265,72	20.994,28	59.748,98	6.516,74
** 22 MATERIAL, SUMINISTROS Y OTROS	359.185,00	10.800,00-	348.385,00	305.422,34	257.924,87	90.460,13	232.630,63	25.294,24
23002 DEL PERSONAL	576,00	800,00	1.376,00	387,05	387,05	988,95	321,23	65,82



* 230 DIETAS	576,00	800,00	1.376,00	387,05	387,05	988,95	321,23	65,82
23102 DEL PERSONAL	4.212,00		4.212,00	2.314,60	2.314,60	1.897,40	1.940,35	374,25
* 231 LOCOMOCIÓN	4.212,00		4.212,00	2.314,60	2.314,60	1.897,40	1.940,35	374,25
** 23 INDEMNIZACIONES POR RAZÓN DEL SERVICIO	4.788,00	800,00	5.588,00	2.701,65	2.701,65	2.886,35	2.261,58	440,07
*** 2 GASTOS CORRIENTES EN BIENES Y SERVICIOS	415.771,00	6.000,00-	409.771,00	354.670,43	305.784,30	103.986,70	276.026,35	29.757,95
62600 MOBILIARIO Y ENSERES		3.000,00	3.000,00	2.987,49	2.987,49	12,51	2.987,49	
* 626 MOBILIARIO Y ENSERES		3.000,00	3.000,00	2.987,49	2.987,49	12,51	2.987,49	
62700 EQUIPOS PARA PROCESOS DE INFORMACIÓN		1.815,00	1.815,00	1.784,99	1.784,99	30,01		1.784,99
* 627 EQUIPOS PARA PROCESOS DE INFORMACIÓN		1.815,00	1.815,00	1.784,99	1.784,99	30,01		1.784,99
** 62 INVERSIÓN NUEVA ASOCIADA FUNCIONAM.OPERAT		4.815,00	4.815,00	4.772,48	4.772,48	42,52	2.987,49	1.784,99
64500 APLICACIONES INFORMÁTICAS	21.780,00		21.780,00	20.669,22	20.669,22	1.110,78	4.213,22	16.456,00
* 645 APLICACIONES INFORMÁTICAS	21.780,00		21.780,00	20.669,22	20.669,22	1.110,78	4.213,22	16.456,00
** 64 GASTOS DE INVERSIONES DE CARÁCTER INMATER	21.780,00		21.780,00	20.669,22	20.669,22	1.110,78	4.213,22	16.456,00
*** 6 INVERSIONES REALES	21.780,00	4.815,00	26.595,00	25.441,70	25.441,70	1.153,30	7.200,71	18.240,99
**** 313N VALORACIÓN Y	4.172.029,00	24.229,27	4.196.258,27	4.043.346,44	3.994.460,31	201.797,96	3.946.461,37	47.998,94



DIAGNÓSTICO								
12000 SUELDO	623.792,00	68.200,00-	555.592,00	584.618,67	584.618,67	29.026,67-	584.618,67	
12001 TRIENIOS	114.243,00		114.243,00	108.424,10	108.424,10	5.818,90	108.424,10	
12002 COMPLEMENTO DE DESTINO	353.011,00		353.011,00	329.989,31	329.989,31	23.021,69	329.989,31	
12003 COMPLEMENTO ESPECÍFICO DEL PUESTO DE T	400.260,00		400.260,00	374.592,93	374.592,93	25.667,07	374.592,93	
12005 OTRAS REMUNERACIONES	130.684,00		130.684,00	133.329,32	133.329,32	2.645,32-	133.329,32	
* 120 RETRIBUCIONES BÁSICAS Y COMPLEMENTARIAS	1.621.990,00	68.200,00-	1.553.790,00	1.530.954,33	1.530.954,33	22.835,67	1.530.954,33	
12100 SUELDO	40.031,00	5.500,00	45.531,00	15.696,74	15.696,74	29.834,26	15.696,74	
12101 TRIENIOS	1.002,00	700,00	1.702,00	963,72	963,72	738,28	963,72	
12102 COMPLEMENTO DE DESTINO	34,00		34,00	7.880,20	7.880,20	7.846,20-	7.880,20	
12103 COMPLEMENTO ESPECÍFICO DEL PUESTO DE T	441,00		441,00	9.829,17	9.829,17	9.388,17-	9.829,17	
12105 OTRAS REMUNERACIONES	16,00		16,00	2.618,90	2.618,90	2.602,90-	2.618,90	
* 121 RETRIBUCIONES POR SUSTITUCION DE FUNCION	41.524,00	6.200,00	47.724,00	36.988,73	36.988,73	10.735,27	36.988,73	
12400 SUELDO	33.179,00		33.179,00	26.249,04	26.249,04	6.929,96	26.249,04	
12401 TRIENIOS	284,00	1.723,64	2.007,64	881,52	881,52	1.126,12	881,52	
12402 COMPLEMENTO DE DESTINO	16.910,00		16.910,00	12.129,55	12.129,55	4.780,45	12.129,55	
12403 COMPLEMENTO ESPECIFICO DEL PUESTO DE T	12.888,00		12.888,00	10.461,32	10.461,32	2.426,68	10.461,32	

Región de Murcia
Instituto Murciano de Acción Social
12.129,55



12405 OTRAS REMUNERACIONES	9.306,00		9.306,00	8.514,95	8.514,95	791,05	8.514,95	
* 124 RETRIBUC. FUNCION. INTERINOS SIN ADSCRIP	72.567,00	1.723,64	74.290,64	58.236,38	58.236,38	16.054,26	58.236,38	
** 12 FUNCIONARIOS	1.736.081,00	60.276,36-	1.675.804,64	1.626.179,44	1.626.179,44	49.625,20	1.626.179,44	
16000 SEGURIDAD SOCIAL	436.843,00		436.843,00	399.279,82	399.279,82	37.563,18	399.279,82	
* 160 CUOTAS SOCIALES	436.843,00		436.843,00	399.279,82	399.279,82	37.563,18	399.279,82	
** 16 CUOTAS,PRESTACIONES Y GASTOS SOCIALES EMP	436.843,00		436.843,00	399.279,82	399.279,82	37.563,18	399.279,82	
*** 1 GASTOS DE PERSONAL	2.172.924,00	60.276,36-	2.112.647,64	2.025.459,26	2.025.459,26	87.188,38	2.025.459,26	
20200 ARRENDAMIENTOS DE EDIFICIOS	37.780,00	11.000,00	48.780,00	36.300,00	35.714,36	13.065,64	30.250,00	5.464,36
* 202 ARRENDAMIENTOS DE EDIFICIOS Y OTRAS CONS	37.780,00	11.000,00	48.780,00	36.300,00	35.714,36	13.065,64	30.250,00	5.464,36
** 20 ARRENDAMIENTOS Y CÁNONES	37.780,00	11.000,00	48.780,00	36.300,00	35.714,36	13.065,64	30.250,00	5.464,36
21200 EDIFICIOS	14.132,00		14.132,00	5.318,17	5.318,17	8.813,83	5.318,17	
21201 OTRAS CONSTRUCCIONES	2.545,00		2.545,00			2.545,00		
* 212 EDIFICIOS Y OTRAS CONSTRUCCIONES	16.677,00		16.677,00	5.318,17	5.318,17	11.358,83	5.318,17	
21300 MAQUINARIA	2.182,00		2.182,00	307,34	307,34	1.874,66		307,34
21301 INSTALACIONES	9.951,00		9.951,00	20.057,95	19.563,99	9.612,99-	4.633,78	14.930,21
21302 UTILLAJE	801,00		801,00			801,00		
* 213 MAQUINARIA,INSTALACION ES Y UTILLAJE	12.934,00		12.934,00	20.365,29	19.871,33	6.937,33-	4.633,78	15.237,55



21400 ELEMENTOS DE TRANSPORTE	74,00		74,00			74,00		
* 214 ELEMENTOS DE TRANSPORTE	74,00		74,00			74,00		
21500 MOBILIARIO Y ENSERES	5.088,00		5.088,00			5.088,00		
* 215 MOBILIARIO Y ENSERES	5.088,00		5.088,00			5.088,00		
21600 EQUIPOS PARA PROCESOS DE INFORMACIÓN	21.530,00	13.000,00-	8.530,00			8.530,00		
* 216 EQUIPOS PARA PROCESOS DE INFORMACIÓN	21.530,00	13.000,00-	8.530,00			8.530,00		
21900 OTRO INMOVILIZADO MATERIAL	10.094,00	4.477,00-	5.617,00			5.617,00		
* 219 OTRO INMOVILIZADO MATERIAL	10.094,00	4.477,00-	5.617,00			5.617,00		
** 21 REPARACIONES, MANTENIMIENTO Y CONSERVACIÓ	66.397,00	17.477,00-	48.920,00	25.683,46	25.189,50	23.730,50	9.951,95	15.237,55
22000 ORDINARIO NO INVENTARIABLE	12.825,00		12.825,00	18.192,63	18.192,63	5.367,63-	16.563,32	1.629,31
22001 PRENSA, REVISTAS, LIBROS Y OTRAS PUBLI	2.025,00		2.025,00			2.025,00		
22002 MATERIAL INFORMÁTICO NO INVENTARIABLE	6.669,00		6.669,00	451,72	451,72	6.217,28	451,72	
* 220 MATERIAL DE OFICINA	21.519,00		21.519,00	18.644,35	18.644,35	2.874,65	17.015,04	1.629,31

Región de Murcia
Consejería de Familia e Igualdad de Oportunidades
IMAS
SERVIDOR COMARCAL DE SERVICIOS Y PROMOCIÓN SOCIAL



22100 ENERGÍA ELÉCTRICA	60.705,00		60.705,00	37.971,20	24.117,57	36.587,43	24.117,57	
22101 AGUA	7.695,00		7.695,00	1.641,90	1.641,90	6.053,10	1.641,90	
22104 VESTUARIO	1.283,00		1.283,00			1.283,00		
22109 OTROS SUMINISTROS	11.457,00		11.457,00	563,01	563,01	10.893,99	563,01	
* 221 SUMINISTROS	81.140,00		81.140,00	40.176,11	26.322,48	54.817,52	26.322,48	
22200 TELEFÓNICAS	13.680,00		13.680,00			13.680,00		
22201 POSTALES Y TELEGRÁFICAS	257.397,00		257.397,00	256.311,45	179.441,65	77.955,35	159.387,53	20.054,12
22209 OTRAS COMUNICACIONES	4.275,00		4.275,00			4.275,00		
* 222 COMUNICACIONES	275.352,00		275.352,00	256.311,45	179.441,65	95.910,35	159.387,53	20.054,12
22300 TRANSPORTES	5.216,00		5.216,00			5.216,00		
* 223 TRANSPORTES	5.216,00		5.216,00			5.216,00		
22401 DE EDIFICIOS Y LOCALES	855,00		855,00			855,00		
22403 DE OTRO INMOVILIZADO	2.565,00		2.565,00			2.565,00		
* 224 PRIMAS DE SEGURO	3.420,00		3.420,00			3.420,00		
22500 ESTATALES	9,00		9,00			9,00		
22501 AUTONÓMICOS	9,00		9,00			9,00		
* 225 TRIBUTOS	18,00		18,00			18,00		
22601 ATENCIONES PROTOCOLARIAS Y REPRESENTAT	225,00		225,00			225,00		
22602 PUBLICIDAD Y PROPAGANDA	3.375,00		3.375,00			3.375,00		
22606 REUNIONES,	5.423,00		5.423,00			5.423,00		





CONFERENCIAS Y CURSOS								
22609 OTROS GASTOS DIVERSOS	2.813,00		2.813,00	829,40	829,40	1.983,60	829,40	
* 226 GASTOS DIVERSOS	11.836,00		11.836,00	829,40	829,40	11.006,60	829,40	
22700 LIMPIEZA Y ASEO	65.333,00		65.333,00	31.319,59	31.319,57	34.013,43	28.667,46	2.652,11
22701 SEGURIDAD	8.055,00		8.055,00			8.055,00		
22706 ESTUDIOS Y TRABAJOS TÉCNICOS	86,00		86,00	974,05	974,05	888,05-		974,05
22707 ESTUDIOS Y TRAB. TECN. INFORMATIC.YPROC				28.072,00	28.072,00	28.072,00-	7.260,00	20.812,00
22709 OTROS	23.256,00	6.945,00-	16.311,00			16.311,00		
* 227 TRABAJOS REALIZADOS POR OTRAS EMPRESAS Y	96.730,00	6.945,00-	89.785,00	60.365,64	60.365,62	29.419,38	35.927,46	24.438,16
** 22 MATERIAL, SUMINISTROS Y OTROS	495.231,00	6.945,00-	488.286,00	376.326,95	285.603,50	202.682,50	239.481,91	46.121,59
23001 REEMBOLSO DE GASTOS DE ALTOS CARGOS	432,00		432,00			432,00		
23002 DEL PERSONAL	2.304,00		2.304,00	151,15	151,15	2.152,85	135,15	16,00
* 230 DIETAS	2.736,00		2.736,00	151,15	151,15	2.584,85	135,15	16,00
23101 DE ALTOS CARGOS	540,00		540,00			540,00		
23102 DEL PERSONAL	10.120,00		10.120,00	411,70	411,70	9.708,30	411,70	
* 231 LOCOMOCIÓN	10.660,00		10.660,00	411,70	411,70	10.248,30	411,70	
** 23 INDEMNIZACIONES POR RAZÓN DEL SERVICIO	13.396,00		13.396,00	562,85	562,85	12.833,15	546,85	16,00
*** 2 GASTOS CORRIENTES EN BIENES Y SERVICIOS	612.804,00	13.422,00-	599.382,00	438.873,26	347.070,21	252.311,79	280.230,71	66.839,50



62600 MOBILIARIO Y ENSERES		16.413,00	16.413,00	14.637,10	14.637,10	1.775,90	14.637,10	
* 626 MOBILIARIO Y ENSERES		16.413,00	16.413,00	14.637,10	14.637,10	1.775,90	14.637,10	
62700 EQUIPOS PARA PROCESOS DE INFORMACIÓN		8.215,90	8.215,90	9.494,79	9.494,79	1.278,89-	4.830,93	4.663,86
* 627 EQUIPOS PARA PROCESOS DE INFORMACIÓN		8.215,90	8.215,90	9.494,79	9.494,79	1.278,89-	4.830,93	4.663,86
62900 OTROS ACTIVOS MATERIALES				316,37	316,37	316,37-	316,37	
* 629 OTROS ACTIVOS MATERIALES				316,37	316,37	316,37-	316,37	
** 62 INVERSIÓN NUEVA ASOCIADA FUNCIONAM.OPERAT		24.628,90	24.628,90	24.448,26	24.448,26	180,64	19.784,40	4.663,86
63100 EDIFICIOS		10.000,00	10.000,00	8.651,50	8.651,50	1.348,50	8.651,50	
* 631 EDIFICIOS Y OTRAS CONSTRUCCIONES		10.000,00	10.000,00	8.651,50	8.651,50	1.348,50	8.651,50	
** 63 INVERSIÓN DE REPOSICION ASOCIADA FUNC.OPE		10.000,00	10.000,00	8.651,50	8.651,50	1.348,50	8.651,50	
64500 APLICACIONES INFORMÁTICAS		726,00	726,00	586,85	586,85	139,15		586,85
* 645 APLICACIONES INFORMÁTICAS		726,00	726,00	586,85	586,85	139,15		586,85
** 64 GASTOS DE INVERSIONES DE CARÁCTER INMATER		726,00	726,00	586,85	586,85	139,15		586,85



*** 6 INVERSIONES REALES		35.354,90	35.354,90	33.686,61	33.686,61	1.668,29	28.435,90	5.250,71
**** 3130								
RECONOCIMIENTO DERECHO PRESTAC.MATERIA	2.785.728,00	38.343,46-	2.747.384,54	2.498.019,13	2.406.216,08	341.168,46	2.334.125,87	72.090,21
10000 RETRIBUCIONES BÁSICAS	16.579,00	16.500,00-	79,00			79,00		
10001 OTRAS REMUNERACIONES	36.951,00	36.700,00-	251,00			251,00		
* 100 RETRIBUCIONES BÁSICAS Y OTRAS REMUNERACIONES	53.530,00	53.200,00-	330,00			330,00		
** 10 ALTOS CARGOS	53.530,00	53.200,00-	330,00			330,00		
12000 SUELDO	740.251,00	117.400,00-	622.851,00	676.815,65	676.815,65	53.964,65-	676.815,65	
12001 TRIENIOS	157.155,00		157.155,00	148.795,73	148.795,73	8.359,27	148.795,73	
12002 COMPLEMENTO DE DESTINO	440.704,00		440.704,00	405.778,58	405.778,58	34.925,42	405.778,58	
12003 COMPLEMENTO ESPECÍFICO DEL PUESTO DE T	582.582,00		582.582,00	547.450,41	547.450,41	35.131,59	547.450,41	
12005 OTRAS REMUNERACIONES	135.343,00		135.343,00	133.350,48	133.350,48	1.992,52	133.350,48	
* 120 RETRIBUCIONES BÁSICAS Y COMPLEMENTARIAS	2.056.035,00	117.400,00-	1.938.635,00	1.912.190,85	1.912.190,85	26.444,15	1.912.190,85	
12100 SUELDO	24.790,00	22.336,10	47.126,10	13.899,64	13.899,64	33.226,46	13.899,64	
12101 TRIENIOS		3.825,60	3.825,60	2.069,61	2.069,61	1.755,99	2.069,61	
12102 COMPLEMENTO DE DESTINO				8.979,76	8.979,76	8.979,76-	8.979,76	
12103 COMPLEMENTO ESPECÍFICO DEL PUESTO DE T				15.849,06	15.849,06	15.849,06-	15.849,06	

Región de Murcia
IMAS
Instituto Murciano de Acción Social
3.979,76



12105 OTRAS REMUNERACIONES				1.849,62	1.849,62	1.849,62-	1.849,62	
* 121 RETRIBUCIONES POR SUSTITUCION DE FUNCION	24.790,00	26.161,70	50.951,70	42.647,69	42.647,69	8.304,01	42.647,69	
12400 SUELDO	17.338,00	10.820,00	28.158,00	4.592,77	4.592,77	23.565,23	4.592,77	
12401 TRIENIOS	148,00	300,00	448,00	92,14	92,14	355,86	92,14	
12402 COMPLEMENTO DE DESTINO	8.836,00	4.679,00-	4.157,00	2.172,59	2.172,59	1.984,41	2.172,59	
12403 COMPLEMENTO ESPECIFICO DEL PUESTO DE T	6.734,00	3.566,00-	3.168,00	1.971,37	1.971,37	1.196,63	1.971,37	
12405 OTRAS REMUNERACIONES	4.862,00	2.575,00-	2.287,00	908,94	908,94	1.378,06	908,94	
* 124 RETRIBUC. FUNCION. INTERINOS SIN ADSCRIP	37.918,00	300,00	38.218,00	9.737,81	9.737,81	28.480,19	9.737,81	
** 12 FUNCIONARIOS	2.118.743,00	90.938,30-	2.027.804,70	1.964.576,35	1.964.576,35	63.228,35	1.964.576,35	
16000 SEGURIDAD SOCIAL	530.484,00		530.484,00	480.880,53	480.880,53	49.603,47	480.880,53	
* 160 CUOTAS SOCIALES	530.484,00		530.484,00	480.880,53	480.880,53	49.603,47	480.880,53	
** 16 CUOTAS,PRESTACIONES Y GASTOS SOCIALES EMP	530.484,00		530.484,00	480.880,53	480.880,53	49.603,47	480.880,53	
*** 1 GASTOS DE PERSONAL	2.702.757,00	144.138,30-	2.558.618,70	2.445.456,88	2.445.456,88	113.161,82	2.445.456,88	
21200 EDIFICIOS	11.226,00	3.000,00	14.226,00	6.684,60	6.684,60	7.541,40	6.684,60	
21201 OTRAS CONSTRUCCIONES	81,00		81,00			81,00		
* 212 EDIFICIOS Y OTRAS CONSTRUCCIONES	11.307,00	3.000,00	14.307,00	6.684,60	6.684,60	7.622,40	6.684,60	
21300 MAQUINARIA	1.615,00		1.615,00	1.080,53	1.080,53	534,47	1.080,53	
21301 INSTALACIONES	1.615,00		1.615,00	4.840,30	4.287,54	2.672,54-	4.287,54	



21302 UTILLAJE	81,00		81,00			81,00		
* 213 MAQUINARIA, INSTALACIONES Y UTILLAJE	3.311,00		3.311,00	5.920,83	5.368,07	2.057,07-	5.368,07	
21400 ELEMENTOS DE TRANSPORTE	162,00		162,00			162,00		
* 214 ELEMENTOS DE TRANSPORTE	162,00		162,00			162,00		
21500 MOBILIARIO Y ENSERES	3.715,00		3.715,00			3.715,00		
* 215 MOBILIARIO Y ENSERES	3.715,00		3.715,00			3.715,00		
21600 EQUIPOS PARA PROCESOS DE INFORMACIÓN				1.804,69	1.804,69	1.804,69-	1.804,69	
* 216 EQUIPOS PARA PROCESOS DE INFORMACIÓN				1.804,69	1.804,69	1.804,69-	1.804,69	
** 21 REPARACIONES, MANTENIMIENTO Y CONSERVACIÓN	18.495,00	3.000,00	21.495,00	14.410,12	13.857,36	7.637,64	13.857,36	
22000 ORDINARIO NO INVENTARIABLE	17.100,00		17.100,00	19.399,63	19.062,40	1.962,40-	17.119,41	1.942,99
22001 PRENSA, REVISTAS, LIBROS Y OTRAS PUBLICACIONES	600,00		600,00			600,00		
22002 MATERIAL INFORMÁTICO NO INVENTARIABLE	6.270,00		6.270,00	606,33	606,33	5.663,67	606,33	
* 220 MATERIAL DE OFICINA	23.970,00		23.970,00	20.005,96	19.668,73	4.301,27	17.725,74	1.942,99



22100 ENERGÍA ELÉCTRICA	42.750,00		42.750,00	53.539,59	35.183,25	7.566,75	35.183,25	
22101 AGUA	4.750,00		4.750,00	2.752,87	2.752,87	1.997,13	2.752,87	
22104 VESTUARIO	2.850,00	350,00-	2.500,00			2.500,00		
22105 PRODUCTOS ALIMENTICIOS	95,00		95,00			95,00		
22109 OTROS SUMINISTROS	9.500,00	8.215,90-	1.284,10	421,31	421,31	862,79	342,52	78,79
* 221 SUMINISTROS	59.945,00	8.565,90-	51.379,10	56.713,77	38.357,43	13.021,67	38.278,64	78,79
22200 TELEFÓNICAS	123,00		123,00			123,00		
22201 POSTALES Y TELEGRÁFICAS	197.907,00	49.024,40-	148.882,60	119.084,80	103.834,78	45.047,82	87.997,79	15.836,99
22209 OTRAS COMUNICACIONES	8.550,00		8.550,00			8.550,00		
* 222 COMUNICACIONES	206.580,00	49.024,40-	157.555,60	119.084,80	103.834,78	53.720,82	87.997,79	15.836,99
22300 TRANSPORTES	95,00		95,00			95,00		
* 223 TRANSPORTES	95,00		95,00			95,00		
22500 ESTATALES	95,00		95,00			95,00		
22501 AUTONÓMICOS	95,00		95,00			95,00		
* 225 TRIBUTOS	190,00		190,00			190,00		
22601 ATENCIONES PROTOCOLARIAS Y REPRESENTAT	1.000,00		1.000,00			1.000,00		
22603 JURÍDICOS, CONTENCIOSOS		19.100,00	19.100,00	20.186,60	20.186,60	1.086,60-	20.186,60	
22606 REUNIONES, CONFERENCIAS Y CURSOS	250,00		250,00			250,00		
22609 OTROS GASTOS DIVERSOS	3.600,00		3.600,00	649,00	649,00	2.951,00	649,00	





* 226 GASTOS DIVERSOS	4.850,00	19.100,00	23.950,00	20.835,60	20.835,60	3.114,40	20.835,60	
22700 LIMPIEZA Y ASEO	51.308,00	13.012,00-	38.296,00	36.806,90	36.806,90	1.489,10	33.710,93	3.095,97
22701 SEGURIDAD	95,00		95,00			95,00		
22703 POSTALES	1.661,00		1.661,00			1.661,00		
22706 ESTUDIOS Y TRABAJOS TÉCNICOS	60.000,00		60.000,00	21.854,50	21.854,50	38.145,50	11.304,06	10.550,44
22709 OTROS	12.500,00		12.500,00	710,00	710,00	11.790,00	710,00	
* 227 TRABAJOS REALIZADOS POR OTRAS EMPRESAS Y	125.564,00	13.012,00-	112.552,00	59.371,40	59.371,40	53.180,60	45.724,99	13.646,41
** 22 MATERIAL, SUMINISTROS Y OTROS	421.194,00	51.502,30-	369.691,70	276.011,53	242.067,94	127.623,76	210.562,76	31.505,18
23001 REEMBOLSO DE GASTOS DE ALTOS CARGOS	3.200,00		3.200,00			3.200,00		
23002 DEL PERSONAL	320,00		320,00	385,90	385,90	65,90-	354,60	31,30
* 230 DIETAS	3.520,00		3.520,00	385,90	385,90	3.134,10	354,60	31,30
23101 DE ALTOS CARGOS	4.000,00		4.000,00			4.000,00		
23102 DEL PERSONAL	800,00		800,00	603,46	603,46	196,54	456,65	146,81
* 231 LOCOMOCIÓN	4.800,00		4.800,00	603,46	603,46	4.196,54	456,65	146,81
** 23 INDEMNIZACIONES POR RAZÓN DEL SERVICIO	8.320,00		8.320,00	989,36	989,36	7.330,64	811,25	178,11
*** 2 GASTOS CORRIENTES EN BIENES Y SERVICIOS	448.009,00	48.502,30-	399.506,70	291.411,01	256.914,66	142.592,04	225.231,37	31.683,29
35000 INTERESES DE DEMORA	50.000,00		50.000,00	37.451,79	37.451,79	12.548,21	37.451,79	
* 350 INTERESES DE DEMORA	50.000,00		50.000,00	37.451,79	37.451,79	12.548,21	37.451,79	
** 35 INTERESES DE	50.000,00		50.000,00	37.451,79	37.451,79	12.548,21	37.451,79	



DEMORA Y OTROS GASTOS FINANC								
*** 3 GASTOS FINANCIEROS	50.000,00		50.000,00	37.451,79	37.451,79	12.548,21	37.451,79	
46100 PROGRAMAS DE INSERCION SOCIAL	500.000,00	500.000,00-						
46102 COLECTIVOS DESFAVOR. O CON RIESGO EXCL	2.167.740,00	1.101.123,00-	1.066.617,00	167.739,98	167.739,98	898.877,02	167.739,98	
* 461 A ENTID.Y ACTIV. EN ÁREA PROTECC.Y PROMO	2.667.740,00	1.601.123,00-	1.066.617,00	167.739,98	167.739,98	898.877,02	167.739,98	
** 46 AL SECTOR PÚBLICO LOCAL	2.667.740,00	1.601.123,00-	1.066.617,00	167.739,98	167.739,98	898.877,02	167.739,98	
48100 PENSIONES DEL FONDO ASISTENCIAL	130.100,00		130.100,00	116.141,50	116.141,50	13.958,50	116.141,50	
48101 PRESTACIONES Y AYUDAS DE PROTEC.E INSE	1.433.963,00	110.000,00	1.543.963,00	1.539.923,32	1.539.923,32	4.039,68	1.539.923,32	
48102 COLECTIVOS DESFAVOREC. O CON RIESGO EX	100.000,00	43.000,00	143.000,00	143.000,00	143.000,00		59.475,00	83.525,00
48114 PRESTACIONES ECONOMICAS LEY DE DEPENDE	59.000.000,00	1.901.000,00	60.901.000,00	60.746.987,48	60.746.987,48	154.012,52	60.676.121,61	70.865,87
48115 RENTA BASICA DE INSERCION	15.500.000,00	997.000,00-	14.503.000,00	14.145.421,49	14.145.421,49	357.578,51	14.145.421,49	
48199 OTRAS ACTUAC.MAT.DE PROTECCION Y PROMO		586.170,11	586.170,11	586.170,11	585.966,26	203,85	585.966,26	
* 481 A ENTID.Y ACTIV. EN ÁREA PROTECC.Y PROMO	76.164.063,00	1.643.170,11	77.807.233,11	77.277.643,90	77.277.440,05	529.793,06	77.123.049,18	154.390,87



48502 ACTUACIONES DE EMPLEO COLECTIVOS DESFA	2.925.000,00		2.925.000,00	2.925.000,00	2.925.000,00		2.925.000,00	
* 485 A ENTID.Y ACTIV. EN ÁREA EMPLEO Y RELAC.	2.925.000,00		2.925.000,00	2.925.000,00	2.925.000,00		2.925.000,00	
** 48 A FAMILIAS E INSTITUCIONES SIN FINES DE L	79.089.063,00	1.643.170,11	80.732.233,11	80.202.643,90	80.202.440,05	529.793,06	80.048.049,18	154.390,87
*** 4 TRANSFERENCIAS CORRIENTES	81.756.803,00	42.047,11	81.798.850,11	80.370.383,88	80.370.180,03	1.428.670,08	80.215.789,16	154.390,87
62600 MOBILIARIO Y ENSERES		350,00	350,00	309,58	309,58	40,42	309,58	
* 626 MOBILIARIO Y ENSERES		350,00	350,00	309,58	309,58	40,42	309,58	
62700 EQUIPOS PARA PROCESOS DE INFORMACIÓN		1.936,00	1.936,00	1.936,00	1.936,00			1.936,00
* 627 EQUIPOS PARA PROCESOS DE INFORMACIÓN		1.936,00	1.936,00	1.936,00	1.936,00			1.936,00
** 62 INVERSIÓN NUEVA ASOCIADA FUNCIONAM.OPERAT		2.286,00	2.286,00	2.245,58	2.245,58	40,42	309,58	1.936,00
63100 EDIFICIOS		611,40	611,40	611,40	611,40		611,40	
* 631 EDIFICIOS Y OTRAS CONSTRUCCIONES		611,40	611,40	611,40	611,40		611,40	
** 63 INVERSIÓN DE REPOSICION ASOCIADA FUNC.OPE		611,40	611,40	611,40	611,40		611,40	
*** 6 INVERSIONES REALES		2.897,40	2.897,40	2.856,98	2.856,98	40,42	920,98	1.936,00



Cuentas Anuales 2017

78105 INV.PARA INTEGRAC.COLECT.DESFAV. O CON		13.012,00	13.012,00	13.012,00	13.012,00		13.012,00	
* 781 A ENTID.Y ACTIV. EN ÁREA PROTECC.Y PROMO		13.012,00	13.012,00	13.012,00	13.012,00		13.012,00	
** 78 A FAMILIAS E INSTITUCIONES SIN FINES DE L		13.012,00	13.012,00	13.012,00	13.012,00		13.012,00	
*** 7 TRANSFERENCIAS DE CAPITAL		13.012,00	13.012,00	13.012,00	13.012,00		13.012,00	
**** 314C PENSIONES, AYUDAS Y SUBVENCIONES	84.957.569,00	134.684,09-	84.822.884,91	83.160.572,54	83.125.872,34	1.697.012,57	82.937.862,18	188.010,16



LQP-M122

ISSO - I.M.A.S. - EJERCICIO 2017

Liquidación del Presupuesto de Gastos

Clasificación Económica

Subconcepto/Concepto/Artículo/Capítulo	Crédito Inicial	Modificaciones	Créd. Definitivo	Gtos Comprometidos	Oblig.Recon.Netas	Reman.de Crédito	Pagos	Oblig.Pend.Pago
10000 RETRIBUCIONES BÁSICAS	68.794,00	33.700,00-	35.094,00	34.151,03	34.151,03	942,97	34.151,03	
10001 OTRAS REMUNERACIONES	157.628,00	73.400,00-	84.228,00	83.686,38	83.686,38	541,62	83.686,38	
* 100 RETRIBUCIONES BÁSICAS Y OTRAS REMUNERACIONES	226.422,00	107.100,00-	119.322,00	117.837,41	117.837,41	1.484,59	117.837,41	
** 10 ALTOS CARGOS	226.422,00	107.100,00-	119.322,00	117.837,41	117.837,41	1.484,59	117.837,41	
12000 SUELDO	16.622.083,00	45.090,00-	16.576.993,00	16.426.783,04	16.426.783,04	150.209,96	16.426.783,04	
12001 TRIENIOS	2.938.926,00	46.964,07-	2.891.961,93	2.833.684,37	2.833.684,37	58.277,56	2.833.684,37	
12002 COMPLEMENTO DE DESTINO	9.151.806,00	22.743,00	9.174.549,00	9.046.062,07	9.046.062,07	128.486,93	9.046.062,07	
12003 COMPLEMENTO ESPECÍFICO DEL PUESTO DE T	9.664.015,00	29.649,60	9.693.664,60	9.538.743,70	9.538.743,70	154.920,90	9.538.743,70	
12004 COMPLEMENTOS PERSONALES Y TRANSITORIOS	30.635,00		30.635,00	26.716,90	26.716,90	3.918,10	26.716,90	
12005 OTRAS REMUNERACIONES	3.917.155,00	7.815,37	3.924.970,37	4.208.361,90	4.208.361,90	283.391,53-	4.208.361,90	
12006 FONDO PARA CUMPLIMIENTO SENTENCIAS S/P		16.284,93	16.284,93	16.284,93	16.284,93		16.284,93	
* 120 RETRIBUCIONES BÁSICAS Y COMPLEMENTARIAS	42.324.620,00	15.561,17-	42.309.058,83	42.096.636,91	42.096.636,91	212.421,92	42.096.636,91	
12100 SUELDO	789.820,00	1.327.986,78	2.117.806,78	893.307,77	893.307,77	1.224.499,01	893.307,77	
12101 TRIENIOS	10.332,00	39.179,05	49.511,05	40.458,70	40.458,70	9.052,35	40.458,70	
12102 COMPLEMENTO DE DESTINO	21.785,00		21.785,00	463.517,73	463.517,73	441.732,73-	463.517,73	
12103 COMPLEMENTO ESPECÍFICO DEL PUESTO DE T	29.249,00		29.249,00	467.819,46	467.819,46	438.570,46-	467.819,46	






12105 OTRAS REMUNERACIONES	8.850,00		8.850,00	230.032,43	230.032,43	221.182,43-	230.032,43	
* 121 RETRIBUCIONES POR SUSTITUCION DE FUNCION	860.036,00	1.367.165,83	2.227.201,83	2.095.136,09	2.095.136,09	132.065,74	2.095.136,09	
12400 SUELDO	1.507.059,00	156.580,00-	1.350.479,00	1.294.282,35	1.294.282,35	56.196,65	1.294.282,35	
12401 TRIENIOS	12.887,00	10.773,64	23.660,64	16.097,35	16.097,35	7.563,29	16.097,35	
12402 COMPLEMENTO DE DESTINO	768.088,00	87.979,00-	680.109,00	622.299,46	622.299,46	57.809,54	622.299,46	
12403 COMPLEMENTO ESPECIFICO DEL PUESTO DE T	585.384,00	20.966,00-	564.418,00	590.479,13	590.479,13	26.061,13-	590.479,13	
12405 OTRAS REMUNERACIONES	422.672,00	15.592,97-	407.079,03	324.983,14	324.983,14	82.095,89	324.983,14	
* 124 RETRIBUC. FUNCION. INTERINOS SIN ADSCRIP	3.296.090,00	270.344,33-	3.025.745,67	2.848.141,43	2.848.141,43	177.604,24	2.848.141,43	
** 12 FUNCIONARIOS	46.480.746,00	1.081.260,33	47.562.006,33	47.039.914,43	47.039.914,43	522.091,90	47.039.914,43	
13100 SALARIOS	15.432,00	9.500,00	24.932,00	17.157,29	13.695,85	11.236,15	13.695,85	
13101 ANTIGÜEDAD	740,00	500,00	1.240,00	860,45	859,45	380,55	859,45	
13102 COMPLEMENTO DE PUESTO DE TRABAJO	457,00		457,00	621,13	620,13	163,13-	620,13	
13103 OTRAS REMUNERACIONES	96,00		96,00			96,00		
* 131 LABORAL TEMPORAL	16.725,00	10.000,00	26.725,00	18.638,87	15.175,43	11.549,57	15.175,43	
** 13 LABORALES	16.725,00	10.000,00	26.725,00	18.638,87	15.175,43	11.549,57	15.175,43	
15100 GRATIFICACIONES POR SERVICIOS EXTRAORD	4.025.655,00	527.000,00	4.552.655,00	4.493.226,13	4.493.226,13	59.428,87	4.493.226,13	
* 151 GRATIFICACIONES	4.025.655,00	527.000,00	4.552.655,00	4.493.226,13	4.493.226,13	59.428,87	4.493.226,13	
** 15 INCENTIVOS AL RENDIMIENTO	4.025.655,00	527.000,00	4.552.655,00	4.493.226,13	4.493.226,13	59.428,87	4.493.226,13	
16000 SEGURIDAD SOCIAL	14.221.625,00	152.650,00	14.374.275,00	14.295.008,15	14.295.008,15	79.266,85	14.295.008,15	
* 160 CUOTAS SOCIALES	14.221.625,00	152.650,00	14.374.275,00	14.295.008,15	14.295.008,15	79.266,85	14.295.008,15	
** 16 CUOTAS,PRESTACIONES Y GASTOS SOCIALES EMP	14.221.625,00	152.650,00	14.374.275,00	14.295.008,15	14.295.008,15	79.266,85	14.295.008,15	
*** 1 GASTOS DE PERSONAL	64.971.173,00	1.663.810,33	66.634.983,33	65.964.624,99	65.961.161,55	673.821,78	65.961.161,55	
20200 ARRENDAMIENTOS DE EDIFICIOS	70.220,00	25.404,17	95.624,17	75.490,99	73.268,46	22.355,71	75.490,99	10.444,19



20201 ARRENDAMIENTOS DE OTRAS CONSTRUCCIONES		8.600,00	8.600,00	6.966,36	6.966,36	1.633,64	1.521,36	5.445,00
* 202 ARRENDAMIENTOS DE EDIFICIOS Y OTRAS CONS	70.220,00	34.004,17	104.224,17	82.457,35	80.234,82	23.989,35	64.345,63	15.889,19
** 20 ARRENDAMIENTOS Y CÁNONES	70.220,00	34.004,17	104.224,17	82.457,35	80.234,82	23.989,35	64.345,63	15.889,19
21000 INFRAESTRUCTURA Y BIENES NATURALES	12.000,00		12.000,00			12.000,00		
* 210 INFRAESTRUCTURA Y BIENES NATURALES	12.000,00		12.000,00			12.000,00		
21200 EDIFICIOS	215.234,00	34.300,00	249.534,00	202.505,81	202.505,81	47.028,19	194.137,20	8.368,61
21201 OTRAS CONSTRUCCIONES	42.599,00		42.599,00	25.938,33	25.938,33	16.660,67	25.938,33	
* 212 EDIFICIOS Y OTRAS CONSTRUCCIONES	257.833,00	34.300,00	292.133,00	228.444,14	228.444,14	63.688,86	220.075,53	8.368,61
21300 MAQUINARIA	67.544,00		67.544,00	57.289,09	57.289,09	10.254,91	49.488,39	7.800,70
21301 INSTALACIONES	586.890,00	22.000,00	608.890,00	632.664,14	580.498,37	28.391,63	480.872,80	99.625,57
21302 UTILLAJE	29.501,00	3.000,00	32.501,00	24.778,58	24.778,58	7.722,42	8.644,01	16.134,57
* 213 MAQUINARIA, INSTALACIONES Y UTILLAJE	683.935,00	25.000,00	708.935,00	714.731,81	662.566,04	46.368,96	539.005,20	123.560,84
21400 ELEMENTOS DE TRANSPORTE	15.829,00		15.829,00	457,20	457,20	15.371,80	457,20	
* 214 ELEMENTOS DE TRANSPORTE	15.829,00		15.829,00	457,20	457,20	15.371,80	457,20	
21500 MOBILIARIO Y ENSERES	75.154,00	3.000,00	78.154,00	25.928,71	25.928,71	52.225,29	22.156,02	3.772,69
* 215 MOBILIARIO Y ENSERES	75.154,00	3.000,00	78.154,00	25.928,71	25.928,71	52.225,29	22.156,02	3.772,69
21600 EQUIPOS PARA PROCESOS DE INFORMACIÓN	33.530,00	13.000,00-	20.530,00	7.081,58	7.081,58	13.448,42	5.571,50	1.510,08
* 216 EQUIPOS PARA PROCESOS DE INFORMACIÓN	33.530,00	13.000,00-	20.530,00	7.081,58	7.081,58	13.448,42	5.571,50	1.510,08
21900 OTRO INMOVILIZADO MATERIAL	22.321,00	4.477,00-	17.844,00			17.844,00		
* 219 OTRO INMOVILIZADO MATERIAL	22.321,00	4.477,00-	17.844,00			17.844,00		
** 21 REPARACIONES, MANTENIMIENTO Y CONSERVACIÓ	1.100.602,00	44.823,00	1.145.425,00	976.643,44	924.477,67	220.947,33	787.255,45	137.212,22





22000 ORDINARIO NO INVENTARIABLE	73.457,00	170.000,00	243.457,00	115.364,16	113.757,02	129.699,98	88.849,46	24.907,56
22001 PRENSA, REVISTAS, LIBROS Y OTRAS PUBLI	21.690,00		21.690,00	55.609,27	55.609,27	33.919,27-	46.825,71	8.783,56
22002 MATERIAL INFORMÁTICO NO INVENTARIABLE	75.940,00		75.940,00	11.578,20	11.578,20	64.361,80	7.981,90	3.596,30
* 220 MATERIAL DE OFICINA	171.087,00	170.000,00	341.087,00	182.551,63	180.944,49	160.142,51	143.657,07	37.287,42
22100 ENERGÍA ELÉCTRICA	1.579.808,00	69.565,48-	1.510.242,52	2.084.467,48	1.561.324,81	51.082,29-	1.496.585,16	64.739,65
22101 AGUA	502.221,00	1.565,48	503.786,48	418.288,02	418.288,02	85.498,46	398.775,27	19.512,75
22102 GAS	454.851,00	147.000,00	601.851,00	523.725,37	422.205,45	179.645,55	376.289,48	45.915,97
22103 COMBUSTIBLE Y CARBURANTES PARA AUTOMOC	62.800,00		62.800,00	50.377,04	33.312,04	29.487,96	33.312,04	
22104 VESTUARIO	238.948,00	350,00-	238.598,00	53.789,41	53.789,41	184.808,59	44.679,16	9.110,25
22105 PRODUCTOS ALIMENTICIOS	595.592,00	2.162.434,00	2.758.026,00	2.128.471,49	2.128.471,49	629.554,51	1.764.812,96	363.658,53
22106 PRODUCTOS FARMACÉUTICOS Y MATERIAL SAN	93.071,00		93.071,00	63.231,14	63.231,14	29.839,86	54.710,40	8.520,74
22107 COMBUSTIBLE Y CARBURANTES CALEFACCION	64.336,00		64.336,00	28.593,66	28.593,66	35.742,34	27.596,38	997,28
22109 OTROS SUMINISTROS	788.236,00	8.230,90-	780.005,10	1.554.790,07	1.554.790,07	774.784,97-	1.256.723,26	298.066,81
* 221 SUMINISTROS	4.379.863,00	2.232.853,10	6.612.716,10	6.905.733,68	6.264.006,09	348.710,01	5.453.484,11	810.521,98
22200 TELEFÓNICAS	122.248,00	2.000,00	124.248,00			124.248,00		
22201 POSTALES Y TELEGRÁFICAS	659.780,00	61.624,40-	598.155,60	572.433,18	447.042,28	151.113,32	369.260,63	77.781,65
22202 TÉLEX Y TELEFAX	1.340,00		1.340,00			1.340,00		
22203 INFORMÁTICAS	855,00		855,00			855,00		
22209 OTRAS COMUNICACIONES	14.203,00		14.203,00			14.203,00		
* 222 COMUNICACIONES	798.426,00	59.624,40-	738.801,60	572.433,18	447.042,28	291.759,32	369.260,63	77.781,65
22300 TRANSPORTES	949.163,00		949.163,00	299.202,38	283.264,18	665.898,82	247.671,15	35.593,03
* 223 TRANSPORTES	949.163,00		949.163,00	299.202,38	283.264,18	665.898,82	247.671,15	35.593,03
22401 DE EDIFICIOS Y LOCALES	903,00		903,00			903,00		
22403 DE OTRO INMOVILIZADO	2.565,00		2.565,00			2.565,00		



22409 DE OTROS RIESGOS	151.661,00		151.661,00	120.785,63	120.785,63	30.875,37	120.785,63	
* 224 PRIMAS DE SEGURO	155.129,00		155.129,00	120.785,63	120.785,63	34.343,37	120.785,63	
22500 ESTATALES	401,00		401,00	4.164,28	4.164,28	3.763,28-	4.164,28	
22501 AUTONÓMICOS	212,00		212,00	2.591,93	2.591,93	2.379,93-	2.591,93	
22502 LOCALES				30.221,80	30.221,80	30.221,80-	23.074,76	7.147,04
* 225 TRIBUTOS	613,00		613,00	36.978,01	36.978,01	36.365,01-	29.830,97	7.147,04
22601 ATENCIONES PROTOCOLARIAS Y REPRESENTAT	3.665,00		3.665,00	268,00	268,00	3.397,00	193,00	75,00
22602 PUBLICIDAD Y PROPAGANDA	18.125,00	6.000,00	24.125,00	13.478,71	13.478,71	10.646,29	8.457,21	5.021,50
22603 JURÍDICOS, CONTENCIOSOS	453,00	19.100,00	19.553,00	20.186,60	20.186,60	633,60-	20.186,60	
22605 REMUNERACIONES A AGENTES MEDIADORES IN	30.100,00	15.000,00	45.100,00	50.000,00	50.000,00	4.900,00-	50.000,00	
22606 REUNIONES, CONFERENCIAS Y CURSOS	11.060,00	178.265,00	189.325,00	175.143,98	175.143,98	14.181,02	144.025,07	31.118,91
22609 OTROS GASTOS DIVERSOS	105.824,00	106.000,00	211.824,00	62.570,61	62.570,61	149.253,39	31.007,77	31.562,84
* 226 GASTOS DIVERSOS	169.227,00	324.365,00	493.592,00	321.647,90	321.647,90	171.944,10	253.869,65	67.778,25
22700 LIMPIEZA Y ASEO	8.433.072,00	2.283.455,17-	6.149.616,83	5.326.308,50	5.287.527,79	862.089,04	4.844.639,11	442.888,68
22701 SEGURIDAD	366.518,00		366.518,00	708.612,97	633.578,19	267.060,19-	582.724,84	50.853,35
22703 POSTALES	1.661,00		1.661,00			1.661,00		
22704 CUSTODIA, DEPÓSITO Y ALMACENAJE	523,00		523,00			523,00		
22706 ESTUDIOS Y TRABAJOS TÉCNICOS	295.068,00	2.000,00-	293.068,00	24.758,88	24.758,88	268.309,12	13.234,39	11.524,49
22707 ESTUDIOS Y TRAB.TECN. INFORMATIC.YPROC	17.068,00		17.068,00	92.474,49	92.474,49	75.406,49-	43.832,49	48.642,00
22709 OTROS	486.432,00	64.841,00	551.273,00	863.033,71	802.723,58	251.450,58-	725.746,83	76.976,75
* 227 TRABAJOS REALIZADOS POR OTRAS EMPRESAS Y	9.600.342,00	2.220.614,17-	7.379.727,83	7.015.188,55	6.841.062,93	538.664,90	6.210.177,66	630.885,27
** 22 MATERIAL, SUMINISTROS Y OTROS	16.223.850,00	446.979,53	16.670.829,53	15.454.520,96	14.495.731,51	2.175.098,02	12.828.736,87	1.666.994,64



[Handwritten signature]



23001 REEMBOLSO DE GASTOS DE ALTOS CARGOS	10.208,00		10.208,00	304,45	304,45	9.903,55	304,45	
23002 DEL PERSONAL	10.583,00	800,00	11.383,00	1.010,10	1.010,10	10.372,90	896,98	113,12
* 230 DIETAS	20.791,00	800,00	21.591,00	1.314,55	1.314,55	20.276,45	1.201,43	113,12
23101 DE ALTOS CARGOS	15.060,00		15.060,00	507,10	507,10	14.552,90	507,10	
23102 DEL PERSONAL	46.132,00	500,00	46.632,00	8.721,21	8.721,21	37.910,79	7.435,95	1.285,26
* 231 LOCOMOCIÓN	61.192,00	500,00	61.692,00	9.228,31	9.228,31	52.463,69	7.943,05	1.285,26
** 23 INDEMNIZACIONES POR RAZÓN DEL SERVICIO	81.983,00	1.300,00	83.283,00	10.542,86	10.542,86	72.740,14	9.144,48	1.398,38
26001 PRESTACIÓN DE SERVICIOS A PERSONAS DIS	12.671.405,00	562.721,01-	12.108.683,99	11.379.618,65	11.142.027,52	966.656,47	10.302.275,03	839.752,49
26002 PRESTACIÓN DE SERVICIOS A MAYORES	28.824.870,00		28.824.870,00	25.617.727,44	24.375.557,42	4.449.312,58	23.199.055,24	1.176.502,18
26003 PRESTACIÓN DE SERVICIOS A OTROS COLECT	9.100,00		9.100,00	21.201,85	21.201,85	12.101,85-	20.453,95	747,90
26006 PRESTACIÓN DE SERVICIOS DE ESTANCIAS D	36.133.921,00	1.606.871,17-	34.527.049,83	31.834.383,77	31.492.483,16	3.034.566,67	28.392.593,33	3.099.889,83
26007 PRESTACIÓN SERVICIOS A ENFERMOS MENTAL	4.598.516,00		4.598.516,00	4.008.122,78	3.876.612,71	721.903,29	3.591.598,18	285.014,53
26008 PROYECTO VIVIENDAS TUTELADAS	1.844.986,00		1.844.986,00	1.563.628,37	1.467.214,62	377.771,38	1.366.880,30	100.334,32
26009 PRESTACION DE OTROS SERVICIOS SOCIALES	4.066.885,00	1.444.155,37-	2.622.729,63	2.401.469,60	1.174.311,93	1.448.417,70	991.193,48	183.118,45
26010 AMPY PARA 4 PLAZAS NUEVAS	100.000,00	100.000,00-						
26027 Concierto Asociación Prometeo	50.000,00		50.000,00			50.000,00		
* 260 CONCIERTOS PARA PRESTACIÓN DE SERVICIOS	88.299.683,00	3.713.747,55-	84.585.935,45	76.826.152,46	73.549.409,21	11.036.526,24	67.864.049,51	5.685.359,70
** 26 CONCIERTOS PARA PRESTACIÓN DE SERVICIOS S	88.299.683,00	3.713.747,55-	84.585.935,45	76.826.152,46	73.549.409,21	11.036.526,24	67.864.049,51	5.685.359,70
*** 2 GASTOS CORRIENTES EN BIENES Y SERVICIOS	105.776.338,00	3.186.640,85-	102.589.697,15	93.350.317,07	89.060.396,07	13.529.301,08	81.553.441,94	7.506.854,13





35000 INTERESES DE DEMORA	50.000,00	726,74	50.726,74	38.178,53	38.178,53	12.548,21	38.178,53	
* 350 INTERESES DE DEMORA	50.000,00	726,74	50.726,74	38.178,53	38.178,53	12.548,21	38.178,53	
** 35 INTERESES DE DEMORA Y OTROS GASTOS FINANC	50.000,00	726,74	50.726,74	38.178,53	38.178,53	12.548,21	38.178,53	
*** 3 GASTOS FINANCIEROS	50.000,00	726,74	50.726,74	38.178,53	38.178,53	12.548,21	38.178,53	
42000 A LA ADMINISTRACIÓN GRAL.DE LA COMUNID		1.948.877,00	1.948.877,00	1.948.877,00	1.948.877,00		1.948.877,00	
* 420 A LA ADMINISTRACIÓN GRAL.DE LA COMUNIDAD		1.948.877,00	1.948.877,00	1.948.877,00	1.948.877,00		1.948.877,00	
** 42 A LA ADMINISTRACIÓN GRAL.DE LA COMUNIDAD		1.948.877,00	1.948.877,00	1.948.877,00	1.948.877,00		1.948.877,00	
43107 A LA FUNDACIÓN MURCIANA TUTELA Y DEF.J	431.794,00		431.794,00	431.794,00	431.794,00		431.794,00	
* 431 A FUNDACIONES DE LA CARM	431.794,00		431.794,00	431.794,00	431.794,00		431.794,00	
** 43 A CONSORCIOS Y FUNDACIONES DE LA CARM	431.794,00		431.794,00	431.794,00	431.794,00		431.794,00	
46100 PROGRAMAS DE INSERCIÓN SOCIAL	500.000,00	500.000,00-						
46102 COLECTIVOS DESFAVOR. O CON RIESGO EXCL	2.167.740,00	1.101.123,00-	1.066.617,00	167.739,98	167.739,98	898.877,02	167.739,98	
46105 ATENCIÓN DE PERSONAS CON DISCAPACIDAD	1.485.904,00		1.485.904,00	1.485.904,00	1.019.375,00	466.529,00	967.207,50	52.167,50
* 461 A ENTID.Y ACTIV. EN ÁREA PROTECC.Y PROMO	4.153.644,00	1.601.123,00-	2.552.521,00	1.653.643,98	1.187.114,98	1.365.406,02	1.134.947,48	52.167,50
** 46 AL SECTOR PÚBLICO LOCAL	4.153.644,00	1.601.123,00-	2.552.521,00	1.653.643,98	1.187.114,98	1.365.406,02	1.134.947,48	52.167,50
48100 PENSIONES DEL FONDO ASISTENCIAL	130.100,00		130.100,00	116.141,50	116.141,50	13.958,50	116.141,50	
48101 PRESTACIONES Y AYUDAS DE PROTEC.E INSE	1.433.963,00	110.000,00	1.543.963,00	1.539.923,32	1.539.923,32	4.039,68	1.539.923,32	
48102 COLECTIVOS DESFAVOREC. O CON RIESGO EX	355.500,00	43.000,00	398.500,00	398.500,00	398.500,00		83.525,00	

31.1.975,00



48105 ATENCION A PERSONAS CON DISCAPACIDAD	3.950.179,00	55.000,00	4.005.179,00	4.005.179,00	4.005.179,00		4.005.179,00	
48114 PRESTACIONES ECONOMICAS LEY DE DEPENDENCIA	63.300.000,00	2.375.273,26	65.675.273,26	65.335.695,12	65.335.695,12	339.578,14	65.019.813,93	315.881,19
48115 RENTA BASICA DE INSERCIÓN	15.500.000,00	997.000,00-	14.503.000,00	14.145.421,49	14.145.421,49	357.578,51	14.145.421,49	
48199 OTRAS ACTUAC. MAT. DE PROTECCIÓN Y PROMO		586.170,11	586.170,11	586.170,11	585.966,26	203,85	585.966,26	
* 481 A ENTID. Y ACTIV. EN ÁREA PROTECC. Y PROMO	84.669.742,00	2.172.443,37	86.842.185,37	86.127.030,54	86.126.826,69	715.358,68	85.727.420,50	399.406,19
48502 ACTUACIONES DE EMPLEO COLECTIVOS DESFA	2.925.000,00		2.925.000,00	2.925.000,00	2.925.000,00		2.925.000,00	
* 485 A ENTID. Y ACTIV. EN ÁREA EMPLEO Y RELAC.	2.925.000,00		2.925.000,00	2.925.000,00	2.925.000,00		2.925.000,00	
** 48 A FAMILIAS E INSTITUCIONES SIN FINES DE L	87.594.742,00	2.172.443,37	89.767.185,37	89.052.030,54	89.051.826,69	715.358,68	88.652.420,50	399.406,19
*** 4 TRANSFERENCIAS CORRIENTES	92.180.180,00	2.520.197,37	94.700.377,37	93.086.345,52	92.619.612,67	2.080.764,70	92.168.038,98	451.573,69
62100 EDIFICIOS	307.262,00	170.318,62	477.580,62	442.899,54	442.170,56	35.410,06	333.531,60	108.638,96
* 621 EDIFICIOS Y OTRAS CONSTRUCCIONES	307.262,00	170.318,62	477.580,62	442.899,54	442.170,56	35.410,06	333.531,60	108.638,96
62200 INSTALACIONES TÉCNICAS	86.394,00	13.534,40	99.928,40	93.863,25	93.863,25	6.065,15	75.478,29	18.384,96
* 622 INSTALACIONES TÉCNICAS	86.394,00	13.534,40	99.928,40	93.863,25	93.863,25	6.065,15	75.478,29	18.384,96
62400 UTILLAJE		31.610,00	31.610,00	67.616,84	67.616,84	36.006,84-	25.195,34	42.421,50
* 624 UTILLAJE		31.610,00	31.610,00	67.616,84	67.616,84	36.006,84-	25.195,34	42.421,50
62600 MOBILIARIO Y ENSERES		343.695,42	343.695,42	166.455,52	166.455,52	177.239,90	50.311,23	116.144,29
* 626 MOBILIARIO Y ENSERES		343.695,42	343.695,42	166.455,52	166.455,52	177.239,90	50.311,23	116.144,29
62700 EQUIPOS PARA PROCESOS DE INFORMACIÓN		67.135,42	67.135,42	67.758,61	67.758,61	623,19-	9.574,24	58.184,37
* 627 EQUIPOS PARA PROCESOS DE INFORMACIÓN		67.135,42	67.135,42	67.758,61	67.758,61	623,19-	9.574,24	58.184,37
62900 OTROS ACTIVOS MATERIALES				7.865,71	7.865,71	7.865,71-	316,37	7.549,34



* 629 OTROS ACTIVOS MATERIALES				7.865,71	7.865,71	7.865,71-	316,37	7.549,34
** 62 INVERSIÓN NUEVA ASOCIADA FUNCIONAM.OPERAT	393.656,00	626.293,86	1.019.949,86	846.459,47	845.730,49	174.219,37	494.407,07	351.323,42
63000 TERRENOS Y BIENES NATURALES	30.002,00	2.034,40-	27.967,60	22.783,58	22.783,58	5.184,02	22.783,58	
* 630 TERRENOS Y BIENES NATURALES	30.002,00	2.034,40-	27.967,60	22.783,58	22.783,58	5.184,02	22.783,58	
63100 EDIFICIOS	230.001,00	432.215,28	662.216,28	586.356,08	578.304,24	83.912,04	451.751,13	126.553,11
* 631 EDIFICIOS Y OTRAS CONSTRUCCIONES	230.001,00	432.215,28	662.216,28	586.356,08	578.304,24	83.912,04	451.751,13	126.553,11
63200 INSTALACIONES TÉCNICAS		54.700,00	54.700,00	76.030,29	76.030,29	21.330,29-	13.603,97	62.426,32
* 632 INSTALACIONES TÉCNICAS		54.700,00	54.700,00	76.030,29	76.030,29	21.330,29-	13.603,97	62.426,32
63400 UTILLAJE				22.285,87	22.285,87	22.285,87-	184,00	22.101,87
* 634 UTILLAJE				22.285,87	22.285,87	22.285,87-	184,00	22.101,87
63600 MOBILIARIO Y ENSERES		210.148,39	210.148,39	134.678,99	134.678,99	75.469,40	40.123,05	94.555,94
* 636 MOBILIARIO Y ENSERES		210.148,39	210.148,39	134.678,99	134.678,99	75.469,40	40.123,05	94.555,94
63700 EQUIPOS PARA PROCESOS DE INFORMACIÓN				2.547,78	2.547,78	2.547,78-	253,79	2.293,99
* 637 EQUIPOS PARA PROCESOS DE INFORMACIÓN				2.547,78	2.547,78	2.547,78-	253,79	2.293,99
63900 OTROS ACTIVOS MATERIALES		2.100,00	2.100,00	8.700,98	8.700,98	6.600,98-	3.685,03	5.015,95
* 639 OTROS ACTIVOS MATERIALES		2.100,00	2.100,00	8.700,98	8.700,98	6.600,98-	3.685,03	5.015,95
** 63 INVERSIÓN DE REPOSICION ASOCIADA FUNC.OPE	260.003,00	697.129,27	957.132,27	853.383,57	845.331,73	111.800,54	532.384,55	312.947,18
64500 APLICACIONES INFORMÁTICAS	21.780,00	726,00	22.506,00	21.256,07	21.256,07	1.249,93	4.213,22	17.042,85
* 645 APLICACIONES INFORMÁTICAS	21.780,00	726,00	22.506,00	21.256,07	21.256,07	1.249,93	4.213,22	17.042,85
** 64 GASTOS DE INVERSIONES DE CARÁCTER INMATER	21.780,00	726,00	22.506,00	21.256,07	21.256,07	1.249,93	4.213,22	17.042,85
69100 INVERSIONES MEDIDAS FOMENTO SOCIAL LEY	238.882,00	238.852,32-	29,68			29,68		
* 691 INVERSIONES MEDIDAS	238.882,00	238.852,32-	29,68			29,68		



FOMENTO SOCIAL LEY 3								
** 69 INVERSIONES FOMENTO PAT HISTÓRICO Y FOMEN	238.882,00	238.852,32-	29,68			29,68		
*** 6 INVERSIONES REALES	914.321,00	1.085.296,81	1.999.617,81	1.721.099,11	1.712.318,29	287.299,52	1.031.004,84	681.313,45
73107 A LA FUNDACIÓN MURCIANA TUTELA Y DEF.J	25.000,00		25.000,00	25.000,00	25.000,00		25.000,00	
* 731 A FUNDACIONES DE LA CARM	25.000,00		25.000,00	25.000,00	25.000,00		25.000,00	
** 73 A CONSORCIOS Y FUNDACIONES DE LA CARM	25.000,00		25.000,00	25.000,00	25.000,00		25.000,00	
78105 INV.PARA INTEGRAC.COLECT.DESFAV.O CON		13.012,00	13.012,00	13.012,00	13.012,00		13.012,00	
* 781 A ENTID.Y ACTIV. EN ÁREA PROTECC.Y PROMO		13.012,00	13.012,00	13.012,00	13.012,00		13.012,00	
** 78 A FAMILIAS E INSTITUCIONES SIN FINES DE L		13.012,00	13.012,00	13.012,00	13.012,00		13.012,00	
*** 7 TRANSFERENCIAS DE CAPITAL	25.000,00	13.012,00	38.012,00	38.012,00	38.012,00		38.012,00	
**** Total	263.917.012,00	2.096.402,40	266.013.414,40	254.198.577,22	249.429.679,11	16.583.735,29	240.789.937,84	8.639.741,27





LQP-M509

I.M.A.S. - EJERCICIO 2017

LIQUIDACION DEL PRESUPUESTO DE INGRESOS

Resumen por Capítulos

Mes: 1 a 12

Clasificación Económica	Previsión Inicial	Modif. Previsiones	Prev. Definitiva	Dchos.Rdos. Netos	Recaudación Neta	Dchos.Cancelados	Dchos.Ptes.31-12
3 TASAS, PRECIOS PÚBLICOS Y	8.967.635,00	1.647.525,40	10.615.160,40	10.552.007,40	7.224.602,06		3.327.405,34
4 TRANSFERENCIAS CORRIENTES	253.807.055,00	448.877,00	254.255.932,00	236.627.786,74	215.057.144,52		21.570.642,22
5 INGRESOS PATRIMONIALES	3.001,00		3.001,00	19.947,65	18.651,36		1.296,29
7 TRANSFERENCIAS DE CAPITAL	1.139.321,00		1.139.321,00	1.073.729,12	504.089,12		569.640,00
* TOTAL INFORME	263.917.012,00	2.096.402,40	266.013.414,40	248.273.470,91	222.804.487,06		25.468.983,85



LQP-M510

I.M.A.S. - EJERCICIO 2017

LIQUIDACION DEL PRESUPUESTO DE INGRESOS

Resumen por Artículos

Mes: 1 a 12

Clasificación Económica	Previsión Inicial	Modif. Previsiones	Prev. Definitiva	Dchos.Rdos. Netos	Recaudación Neta	Dchos.Cancelados	Dchos.Ptes.31-12
30 TASAS	424.262,00		424.262,00	448.432,31	448.432,31		
31 PRECIOS PÚBLICOS	7.516.820,00		7.516.820,00	7.109.565,58	4.390.539,16		2.719.026,42
38 REINTEGROS DE OPERACION	925.906,00	1.647.525,40	2.573.431,40	2.644.716,02	2.318.056,04		326.659,98
39 OTROS INGRESOS	100.647,00		100.647,00	349.293,49	67.574,55		281.718,94
* 3 TASAS, PRECIOS PÚBLICOS	8.967.635,00	1.647.525,40	10.615.160,40	10.552.007,40	7.224.602,06		3.327.405,34
40 DEL SECTOR PÚBLICO ESTA	140.100,00		140.100,00	121.027,23	121.027,23		
42 DE LA ADMINISTRACIÓN GR	253.666.955,00	448.877,00	254.115.832,00	236.506.759,51	214.936.117,29		21.570.642,22
* 4 TRANSFERENCIAS CORRIENTE	253.807.055,00	448.877,00	254.255.932,00	236.627.786,74	215.057.144,52		21.570.642,22
52 INTERESES DE DEPÓSITOS	100,00		100,00	676,56	676,56		
55 PRODUCTOS DE CONCESIONE	2.901,00		2.901,00	19.271,09	17.974,80		1.296,29
* 5 INGRESOS PATRIMONIALES	3.001,00		3.001,00	19.947,65	18.651,36		1.296,29
72 DE LA ADMINISTRACIÓN GR	1.139.321,00		1.139.321,00	1.073.729,12	504.089,12		569.640,00
* 7 TRANSFERENCIAS DE CAPITA	1.139.321,00		1.139.321,00	1.073.729,12	504.089,12		569.640,00
** TOTAL INFORME	263.917.012,00	2.096.402,40	266.013.414,40	248.273.470,91	222.804.487,06		25.468.983,85





LQP-M511

I.M.A.S. - EJERCICIO 2017

LIQUIDACION DEL PRESUPUESTO DE INGRESOS

Resumen por Conceptos

Mes: 1 a 12

Clasificación Económica	Previsión Inicial	Modif. Previsiones	Prev. Definitiva	Dchos.Rdos. Netos	Recaudación Neta	Dchos.Cancelados	Dchos.Ptes.31-12
301 TASAS GENERALES DE LA	719,00		719,00	640,42	640,42		
302 TASAS S/CONVOCATORIAS	423.543,00		423.543,00	447.791,89	447.791,89		
* 30 TASAS	424.262,00		424.262,00	448.432,31	448.432,31		
310 REALIZACIÓN DE FOTOCO	1,00		1,00				
312 PRESTACIONES SOCIALES	7.516.819,00		7.516.819,00	7.109.565,58	4.390.539,16		2.719.026,42
* 31 PRECIOS PÚBLICOS	7.516.820,00		7.516.820,00	7.109.565,58	4.390.539,16		2.719.026,42
380 DE EJERCICIOS CERRADO	505.598,00		505.598,00	136.423,93	64.502,89		71.921,04
381 DEL PRESUPUESTO CORRI	13.840,00	1.647.525,40	1.661.365,40	1.943.336,62	1.938.452,64		4.883,98
382 DE SUBVENCIONES COFIN	406.468,00		406.468,00	564.955,47	315.100,51		249.854,96
* 38 REINTEGROS DE OPERACIO	925.906,00	1.647.525,40	2.573.431,40	2.644.716,02	2.318.056,04		326.659,98
391 RECARGOS, MULTAS Y CO	100.644,00		100.644,00	95.579,89	60.625,44		34.954,45
399 INGRESOS DIVERSOS	3,00		3,00	253.713,60	6.949,11		246.764,49
* 39 OTROS INGRESOS	100.647,00		100.647,00	349.293,49	67.574,55		281.718,94
** 3 TASAS, PRECIOS PÚBLICOS	8.967.635,00	1.647.525,40	10.615.160,40	10.552.007,40	7.224.602,06		3.327.405,34
403 SUBVENC.FINALISTAS AC	140.100,00		140.100,00	121.027,23	121.027,23		
* 40 DEL SECTOR PÚBLICO EST	140.100,00		140.100,00	121.027,23	121.027,23		
420 DE LA CONSEJERÍA A LA	253.666.955,00	448.877,00	254.115.832,00	236.506.759,51	214.936.117,29		21.570.642,22
* 42 DE LA ADMINISTRACIÓN G	253.666.955,00	448.877,00	254.115.832,00	236.506.759,51	214.936.117,29		21.570.642,22
** 4 TRANSFERENCIAS CORRIENT	253.807.055,00	448.877,00	254.255.932,00	236.627.786,74	215.057.144,52		21.570.642,22
520 INTERESES DE CUENTAS	100,00		100,00	676,56	676,56		
* 52 INTERESES DE DEPÓSITOS	100,00		100,00	676,56	676,56		



Cuentas Anuales 2017

550 DE CONCESIONES ADMINI	2.901,00		2.901,00	19.271,09	17.974,80		1.296,29
* 55 PRODUCTOS DE CONCESION	2.901,00		2.901,00	19.271,09	17.974,80		1.296,29
** 5 INGRESOS PATRIMONIALES	3.001,00		3.001,00	19.947,65	18.651,36		1.296,29
720 DE LA CONSEJERÍA A LA	1.139.321,00		1.139.321,00	1.073.729,12	504.089,12		569.640,00
* 72 DE LA ADMINISTRACIÓN G	1.139.321,00		1.139.321,00	1.073.729,12	504.089,12		569.640,00
** 7 TRANSFERENCIAS DE CAPIT	1.139.321,00		1.139.321,00	1.073.729,12	504.089,12		569.640,00
*** TOTAL INFORME	263.917.012,00	2.096.402,40	266.013.414,40	248.273.470,91	222.804.487,06		25.468.983,85





LQP-M512

I.M.A.S. - EJERCICIO 2017

LIQUIDACION DEL PRESUPUESTO DE INGRESOS

Desglose por conceptos.

Mes: 1 a 12

Clasificación Económica	Previsión Inicial	Prev. Modificada	Prev. Definitiva	Dchos.Rdos. Netos	Recaudación Neta	Dchos.Cancelados	Dchos.Ptes.31-12
30100 T010.-TASA GENERAL	719,00		719,00	640,42	640,42		
* 301 TASAS GENERALES DE L	719,00		719,00	640,42	640,42		
30216 T172-TASA RECONOCI	206.476,00		206.476,00	235.938,42	235.938,42		
30217 T173-TASA RECONOCI	217.067,00		217.067,00	211.853,47	211.853,47		
* 302 TASAS S/CONVOCATORIA	423.543,00		423.543,00	447.791,89	447.791,89		
** 30 TASAS	424.262,00		424.262,00	448.432,31	448.432,31		
31000 REALIZACIÓN DE FOT	1,00		1,00				
* 310 REALIZACIÓN DE FOTOC	1,00		1,00				
31200 PRESTACIONES SOCIA	3.631.469,00		3.631.469,00	3.860.110,38	2.382.319,60		1.477.790,78
31201 PRESTACIONES SOCIA	3.882.700,00		3.882.700,00	3.247.333,72	2.006.098,08		1.241.235,64
31202 PRESTACIONES SOCIA	2.650,00		2.650,00	2.121,48	2.121,48		
* 312 PRESTACIONES SOCIALE	7.516.819,00		7.516.819,00	7.109.565,58	4.390.539,16		2.719.026,42
** 31 PRECIOS PÚBLICOS	7.516.820,00		7.516.820,00	7.109.565,58	4.390.539,16		2.719.026,42
38000 DE EJERCICIOS CERR	505.598,00		505.598,00	136.423,93	64.502,89		71.921,04
* 380 DE EJERCICIOS CERRAD	505.598,00		505.598,00	136.423,93	64.502,89		71.921,04
38100 PAGOS INDEBIDOS	13.836,00		13.836,00	44.298,97	39.414,99		4.883,98
38101 SEGURIDAD SOCIAL (1,00	1.647.525,40	1.647.526,40	1.792.543,44	1.792.543,44		
38103 POR ANUNCIOS A CAR	1,00		1,00	5.697,00	5.697,00		
38106 REINTEGROS DE PAGO	1,00		1,00				
38107 REGULARIZACIÓN NÓM	1,00		1,00	100.797,21	100.797,21		
* 381 DEL PRESUPUESTO CORR	13.840,00	1.647.525,40	1.661.365,40	1.943.336,62	1.938.452,64		4.883,98



38205 REINTEGROS DE SUBV	1,00		1,00	149,86	149,86		
38206 REINTEGROS DEL FON	1,00		1,00	65.958,41	10.746,13		55.212,28
38269 REINTEGROS AYUDAS	406.466,00		406.466,00	498.847,20	304.204,52		194.642,68
* 382 DE SUBVENCIONES COFI	406.468,00		406.468,00	564.955,47	315.100,51		249.854,96
** 38 REINTEGROS DE OPERACI	925.906,00	1.647.525,40	2.573.431,40	2.644.716,02	2.318.056,04		326.659,98
39100 RECARGO DE APREMIO	18.082,00		18.082,00	26.086,96	26.086,96		
39101 INTERESES DE DEMOR	82.562,00		82.562,00	69.492,93	34.538,48		34.954,45
* 391 RECARGOS, MULTAS Y C	100.644,00		100.644,00	95.579,89	60.625,44		34.954,45
39902 INDEMNIZACIÓN POR	1,00		1,00				
39911 USUARIOS CENTROS C	1,00		1,00	247.332,51	568,02		246.764,49
39999 OTROS INGRESOS DIV	1,00		1,00	6.381,09	6.381,09		
* 399 INGRESOS DIVERSOS	3,00		3,00	253.713,60	6.949,11		246.764,49
** 39 OTROS INGRESOS	100.647,00		100.647,00	349.293,49	67.574,55		281.718,94
*** 3 TASAS, PRECIOS PÚBLICO	8.967.635,00	1.647.525,40	10.615.160,40	10.552.007,40	7.224.602,06		3.327.405,34
40317 PENSIONES F.A.S.	130.100,00		130.100,00	116.871,23	116.871,23		
40318 GESTIÓN DE PENSION	10.000,00		10.000,00	4.156,00	4.156,00		
* 403 SUBVENC.FINALISTAS A	140.100,00		140.100,00	121.027,23	121.027,23		
** 40 DEL SECTOR PÚBLICO ES	140.100,00		140.100,00	121.027,23	121.027,23		
42000 PARA GASTOS GENERA	211.539.722,00	448.877,00	211.988.599,00	194.326.654,92	194.306.654,92		20.000,00
42002 ACTUACIONES COFINA	1.568.000,00		1.568.000,00	1.568.000,00	1.568.000,00		
42007 PERSONAS EN SITUAC	39.560.000,00		39.560.000,00	39.560.000,00	18.241.462,37		21.318.537,63
42008 PLAN DE DESARROLLO	29.233,00		29.233,00	29.232,59			29.232,59
42013 ACTUACIONES COFINA	820.000,00		820.000,00	820.000,00	820.000,00		
42014 AYUDAS ECONÓMICAS	150.000,00		150.000,00	202.872,00			202.872,00
* 420 DE LA CONSEJERÍA A L	253.666.955,00	448.877,00	254.115.832,00	236.506.759,51	214.936.117,29		21.570.642,22
** 42 DE LA ADMINISTRACIÓN	253.666.955,00	448.877,00	254.115.832,00	236.506.759,51	214.936.117,29		21.570.642,22
*** 4 TRANSFERENCIAS CORRIEN	253.807.055,00	448.877,00	254.255.932,00	236.627.786,74	215.057.144,52		21.570.642,22





Cuentas Anuales 2017

52000 INTERESES DE CUENT	100,00		100,00	676,56	676,56		
* 520 INTERESES DE CUENTAS	100,00		100,00	676,56	676,56		
** 52 INTERESES DE DEPÓSITO	100,00		100,00	676,56	676,56		
55000 CESIÓN DE SERVICIO	1,00		1,00	1.983,48	1.818,19		165,29
55099 OTRAS CONCESIONES	2.900,00		2.900,00	17.287,61	16.156,61		1.131,00
* 550 DE CONCESIONES ADMIN	2.901,00		2.901,00	19.271,09	17.974,80		1.296,29
** 55 PRODUCTOS DE CONCESIO	2.901,00		2.901,00	19.271,09	17.974,80		1.296,29
*** 5 INGRESOS PATRIMONIALES	3.001,00		3.001,00	19.947,65	18.651,36		1.296,29
72000 PARA OPERACIONES D	1.139.321,00		1.139.321,00	1.073.729,12	504.089,12		569.640,00
* 720 DE LA CONSEJERÍA A L	1.139.321,00		1.139.321,00	1.073.729,12	504.089,12		569.640,00
** 72 DE LA ADMINISTRACIÓN	1.139.321,00		1.139.321,00	1.073.729,12	504.089,12		569.640,00
*** 7 TRANSFERENCIAS DE CAPI	1.139.321,00		1.139.321,00	1.073.729,12	504.089,12		569.640,00
**** TOTAL INFORME	263.917.012,00	2.096.402,40	266.013.414,40	248.273.470,91	222.804.487,06		25.468.983,85



LQP-M507

I.M.A.S. - EJERCICIO 2017

LIQUIDACION DEL PRESUPUESTO DE INGRESOS

Clasificación Orgánica por Servicio

Mes: 1 a 12

Clasificación Económica	Previsión Inicial	Modif. Previsiones	Prev. Definitiva	Dchos.Rdos. Netos	Recaudación Neta	Cancelaciones	Dchos.Ptes.31-12
30100 T010.-TASA GENERAL D	719,00		719,00	640,42	640,42		
31000 REALIZACIÓN DE FOTOC	1,00		1,00				
38000 DE EJERCICIOS CERRAD	505.598,00		505.598,00	136.423,93	64.502,89		71.921,04
38100 PAGOS INDEBIDOS	13.836,00		13.836,00	44.298,97	39.414,99		4.883,98
38101 SEGURIDAD SOCIAL (I.	1,00	1.647.525,40	1.647.526,40	1.792.543,44	1.792.543,44		
38103 POR ANUNCIOS A CARGO	1,00		1,00	5.697,00	5.697,00		
38106 REINTEGROS DE PAGOS	1,00		1,00				
38107 REGULARIZACIÓN NÓMIN	1,00		1,00	100.797,21	100.797,21		
38205 REINTEGROS DE SUBVEN	1,00		1,00	149,86	149,86		
38206 REINTEGROS DEL FONDO	1,00		1,00	65.958,41	10.746,13		55.212,28
38269 REINTEGROS AYUDAS DE	406.466,00		406.466,00	498.847,20	304.204,52		194.642,68
39100 RECARGO DE APREMIO P	18.082,00		18.082,00	26.086,96	26.086,96		
39101 INTERESES DE DEMORA	82.562,00		82.562,00	69.492,93	34.538,48		34.954,45
39902 INDEMNIZACIÓN POR DA	1,00		1,00				
39911 USUARIOS CENTROS CON	1,00		1,00				
39999 OTROS INGRESOS DIVER	1,00		1,00	6.381,09	6.381,09		
42000 PARA GASTOS GENERALE	211.539.722,00	448.877,00	211.988.599,00	194.326.654,92	194.306.654,92		20.000,00
42007 PERSONAS EN SITUACIO	39.560.000,00		39.560.000,00	39.560.000,00	18.241.462,37		21.318.537,63
52000 INTERESES DE CUENTAS	100,00		100,00	676,56	676,56		
55000 CESIÓN DE SERVICIOS	1,00		1,00	1.983,48	1.818,19		165,29
55099 OTRAS CONCESIONES	2.900,00		2.900,00	17.287,61	16.156,61		1.131,00



[Handwritten signature]



72000 PARA OPERACIONES DE	1.139.321,00		1.139.321,00	1.073.729,12	504.089,12		569.640,00
* 5101 DIRECCIÓN Y GERENCIA	253.269.317,00	2.096.402,40	255.365.719,40	237.727.649,11	215.456.560,76		22.271.088,35
30217 T173-TASA RECONOCIM.	217.067,00		217.067,00	211.853,47	211.853,47		
31201 PRESTACIONES SOCIALE	3.882.700,00		3.882.700,00	3.247.333,72	2.006.098,08		1.241.235,64
31202 PRESTACIONES SOCIALE	2.650,00		2.650,00	2.121,48	2.121,48		
39911 USUARIOS CENTROS CON				94.219,96			94.219,96
* 5102 D.G.PERSONAS CON DISC	4.102.417,00		4.102.417,00	3.555.528,63	2.220.073,03		1.335.455,60
31200 PRESTACIONES SOCIALE	3.631.469,00		3.631.469,00	3.860.110,38	2.382.319,60		1.477.790,78
39911 USUARIOS CENTROS CON				153.112,55	568,02		152.544,53
* 5103 D.G.PERSONAS MAYORES	3.631.469,00		3.631.469,00	4.013.222,93	2.382.887,62		1.630.335,31
30216 T172-TASA RECONOCIM.	206.476,00		206.476,00	235.938,42	235.938,42		
40317 PENSIONES F.A.S.	130.100,00		130.100,00	116.871,23	116.871,23		
40318 GESTIÓN DE PENSIONES	10.000,00		10.000,00	4.156,00	4.156,00		
42002 ACTUACIONES COFINANC	1.568.000,00		1.568.000,00	1.568.000,00	1.568.000,00		
42008 PLAN DE DESARROLLO G	29.233,00		29.233,00	29.232,59			29.232,59
42013 ACTUACIONES COFINANC	820.000,00		820.000,00	820.000,00	820.000,00		
42014 AYUDAS ECONÓMICAS VÍ	150.000,00		150.000,00	202.872,00			202.872,00
* 5104 D.G.PENSIONES,VALORAC	2.913.809,00		2.913.809,00	2.977.070,24	2.744.965,65		232.104,59
** TOTAL INFORME	263.917.012,00	2.096.402,40	266.013.414,40	248.273.470,91	222.804.487,06		25.468.983,85





C.3.) RESULTADO DE OPERACIONES COMERCIALES

NO EXISTEN OPERACIONES EN ESTE PERIODO
--





LQP-X118

I.M.A.S. - EJERCICIO 2017

RESULTADO PRESUPUESTARIO

Mes: 1 \ 12

CONCEPTOS	DCHOS RECONOC.NETOS	OBLIG.RECONOC.NETAS	IMPORTE
* 1.(+) Operaciones no financieras	248.273.470,91	249.429.679,11	1.156.208,20-
* 2.(+) Operaciones activos financieros			
* 3.(+) Operaciones Comerciales			
** I. RESULTADO PRESUP.EJERCICIO (1+2+3)	248.273.470,91	249.429.679,11	1.156.208,20-
* II. VARIAC.NETA PASIVOS FINANCIEROS			
*** III. SALDO PRESPUEST. EJERCICIO (I + II)	248.273.470,91	249.429.679,11	1.156.208,20-
CONCEPTOS	DCHOS RECONOC.NETOS	OBLIG.RECONOC.NETAS	IMPORTE
4.(+)Créditos gastos remanente tesorería			
5.(-)Desviaciones de financiación pos.			
6.(+)Desviaciones de financiación neg.			
* IV.SUPERAVIT O DEFICIT FINAN.(III+4-5+6)	248.273.470,91	249.429.679,11	1.156.208,20-



D. MEMORIA)

NATURALEZA

El Instituto Murciano de Acción Social, de conformidad con lo establecido en la Ley 1/2006, de 10 de abril, tiene naturaleza de organismo autónomo y está dotado de personalidad jurídica propia y plena capacidad de obrar, de patrimonio y de tesorería propios, así como de autonomía de gestión para el cumplimiento de los fines establecidos en su Ley de creación. Está adscrito a la Consejería de Sanidad y Política Social.

El IMaS se constituye con la finalidad de ejecutar las competencias de administración y gestión de servicios, prestaciones y programas sociales de acuerdo con los principios establecidos en la Ley 3/2003, de 10 de abril del Sistema de Servicios Sociales de la Región de Murcia. Sus áreas de actuación son:

- Personas Mayores.
- Personas con Discapacidad.
- Personas con enfermedad mental crónica.
- Personas en situación de riesgo de exclusión social.
- Cualquier otro colectivo necesitado de protección social que reglamentariamente se determine.

ACTIVIDAD

Asume todas las funciones traspasadas en materia de gestión de servicios complementarios de las prestaciones del Sistema de Seguridad Social para Personas Mayores, Discapacitados y población marginada, así como las que competen respecto de la gestión de Prestaciones sociales y económicas contempladas en la Ley de Integración Social de los Minusválidos y en la Ley General de la Seguridad Social.

Su actividad está dirigida a procurar un nivel de calidad adecuado y suficiente en la prestación de servicios sociales en la Región de Murcia.

Son funciones del Instituto Murciano de Acción Social, dentro del ámbito territorial y competencial de la Comunidad Autónoma de la Región de Murcia, las siguientes:

- El desarrollo y gestión de los servicios, programas y prestaciones técnicas para los colectivos de su competencia.
- El apoyo y asistencia a los órganos de participación de los centros que gestiona.
- La gestión y seguimiento de las subvenciones concedidas a entidades para el desarrollo de actuaciones dirigidas a los colectivos de su competencia.
- La declaración y calificación de la dependencia y la minusvalía.
- La elaboración, desarrollo y ejecución de planes y proyectos específicos dirigidos a los colectivos de su competencia en el marco establecido por la planificación de la Consejería competente en materia de servicios sociales.






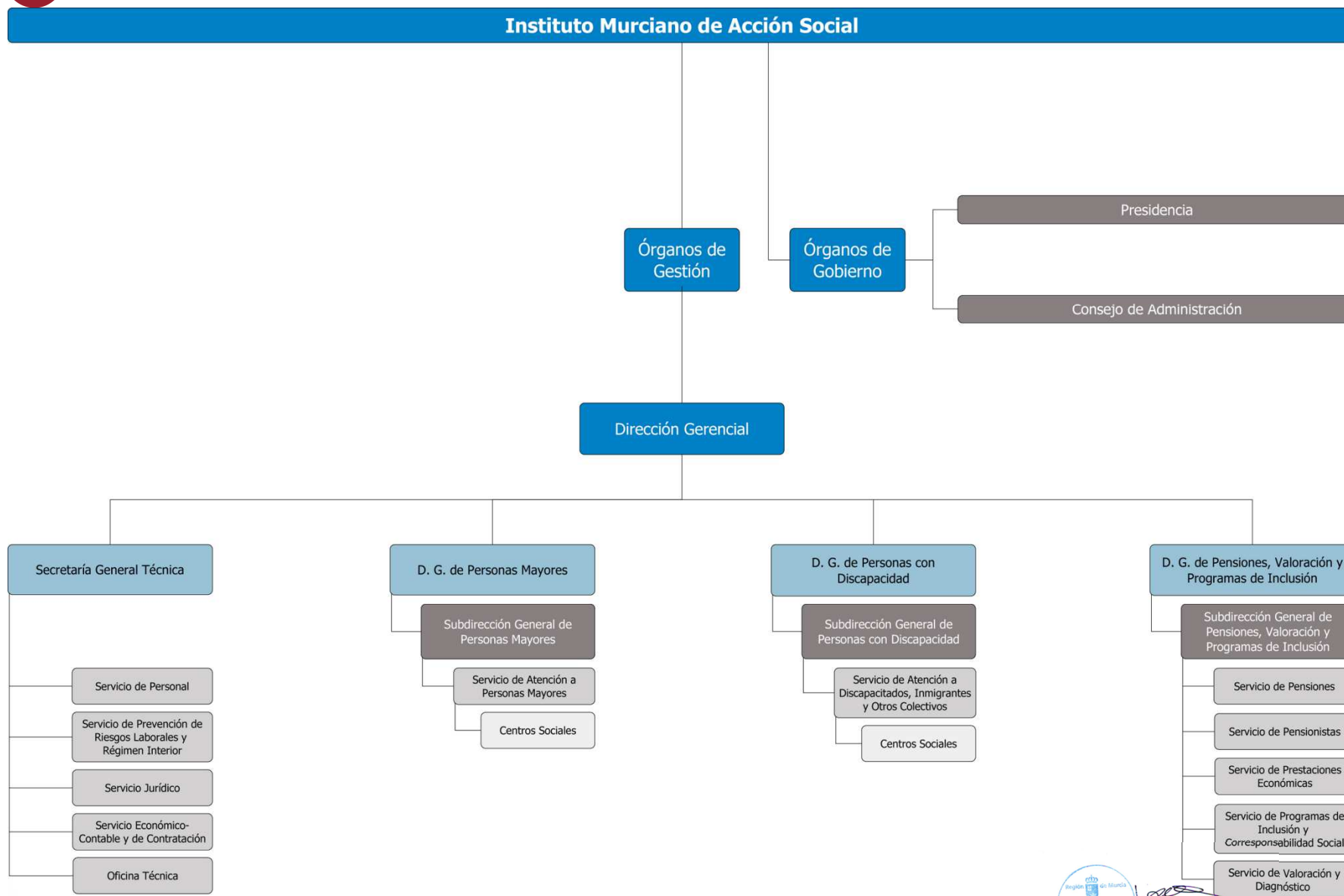
La propuesta para la elaboración de anteproyectos y proyectos de disposiciones de carácter general y de cualquier otra normativa específica referida a los colectivos de su competencia.

La información especializada del sistema de prestaciones y servicios en las materias de su competencia.

La coordinación ejecución y seguimiento de los planes y programas con otras Administraciones Públicas así como con la Unión Europea en materias de su competencia, sin perjuicio de las competencias atribuidas a otros órganos.

Cualquier otra que por norma de rango legal o reglamentario le sea atribuida.







El Instituto Murciano de Acción Social está dotado, según su Ley de creación, por Órganos de Gobierno y Órganos de Gestión.

1.- Órganos de Gobierno:

Presidencia: Corresponderá al titular de la Consejería competente en materia de servicios sociales.

Consejo de Administración, que estará formado por:

Presidente - Presidente del IMaS.

Vicepresidente - Director Gerente del IMaS.

Vocales:

Dos representantes de la Consejería competente en materia de servicios sociales, con rango, al menos, de Director General.

Los Directores Generales del Instituto Murciano de Acción Social.

El Director General competente en materia de Presupuestos.

El Director General competente en materia de Función Pública.

Un representante del Consejo Asesor Regional de Personas Mayores y de Personas con Discapacidad que formen parte de éstos órganos consultivos en su calidad de representantes de organizaciones sociales o expertos externos a la Administración Regional.

Un representante de la Federación de Municipios de la Región de Murcia.

2.- Órganos de Gestión:

Dirección Gerencial, con rango de Secretario General. El Decreto de Consejo de Gobierno nº 148/2017, de 18/05/2017, nombra a D^a Verónica López García, como Directora Gerente del Instituto Murciano de Acción Social.

Direcciones Generales:

Dirección General de Personas Mayores

Dirección General de Personas con Discapacidad

Dirección General de Pensiones, Valoración y Programas de Inclusión

DIRECCIÓN GENERAL DE PERSONAS MAYORES

Le corresponde la dirección y coordinación de las competencias del Instituto Murciano de Acción Social en materia de gestión de servicios, centros, programas y planes para la atención a personas mayores, a tenor de lo establecido en la Ley 1/2006, de 10 de abril.

Para el cumplimiento de sus funciones la Dirección General de Personas Mayores se estructura en:





- . **Subdirección General de Personas Mayores**
- . **Servicio de Atención a Personas Mayores**
- . **Centros Sociales**

SERVICIO DE ATENCIÓN A PERSONAS MAYORES

Le corresponde el ejercicio de las funciones de coordinación, dirección y control de las unidades dependientes del Servicio y, en especial, le corresponde:

La gestión de Centros para personas mayores, admisión de usuarios, la acción concertada para la reserva y ocupación de plazas, gestión de servicios, programas y prestaciones técnicas para Personas Mayores en Centros Residenciales y estancias temporales.

La gestión de servicios y programas para los Centros de Día y Estancias Diurnas, turismo social y termalismo, la admisión de altas y bajas de usuarios en estancias diurnas.

La tramitación, control y asistencia técnica de la acción concertada.

La gestión de prestaciones técnicas, apoyo y asistencia a los Órganos de participación de las Personas Mayores en los Centros.

Para el cumplimiento de sus funciones el Servicio de Atención a Personas Mayores cuenta con las siguientes Unidades Administrativas:

- . **Sección de Gestión de Centros y Programas de Personas Mayores I**
- . **Sección de Gestión de Centros y Programas de Personas Mayores II**
- . **Sección de Gestión de Centros y Programas de Personas Mayores III**


DIRECCIÓN GENERAL DE PERSONAS CON DISCAPACIDAD

Le corresponden la dirección y coordinación de las competencias del Instituto Murciano de Acción Social en materia de gestión de servicios, centros y programas para la atención a personas con discapacidad física, intelectual o sensorial; enfermedad mental crónica; con riesgo de exclusión; o cualquier otro colectivo necesitado de protección social que reglamentariamente se determine.

Para el cumplimiento de sus funciones la Dirección General de Personas con Discapacidad, se estructura en:

- Subdirección General de Personas con Discapacidad.**
- Servicio de Atención a Discapacitados, Inmigrantes y Otros Colectivos.**
- Centros Sociales**

Al Servicio de Atención a Discapacitados, Inmigrantes y Otros Colectivos, le corresponde el ejercicio de las funciones de coordinación, dirección y control de las unidades dependientes del mismo y, en especial, el ejercicio de las siguientes funciones:





Información y asesoría técnica de los colectivos de discapacitados y, en general, minorías en riesgo de exclusión social.

Gestión de los Centros, Servicios y Programas para Discapacitados y Otros Colectivos, de la admisión de usuarios, de la acción concertada para reserva y ocupación de plazas, de las prestaciones técnicas.

Gestión de la formación ocupacional y del ocio y tiempo libre.

Apoyo a la accesibilidad y movilidad.

Apoyo a la accesibilidad y movilidad.

Asistencia técnica a los órganos de participación de las personas con discapacidad en los Centros.

Para el cumplimiento de sus funciones el Servicio de Atención de Discapacitados y Otros Colectivos se estructura en las siguientes unidades administrativas:

- . **Sección de Gestión de Centros**
- . **Sección de Programas de Discapacitados**
- . **Sección de Otros Colectivos**

DIRECCIÓN GENERAL DE PENSIONES, VALORACIÓN Y PROGRAMAS DE INCLUSIÓN

A la que le corresponde la dirección y coordinación de las competencias atribuidas al Instituto Murciano de Acción Social en materia de gestión de pensiones de naturaleza no contributiva, prestaciones económicas y de ayudas públicas a personas e instituciones públicas o privadas, contempladas en la vigente legislación de servicios sociales, sin perjuicio de las competencias atribuidas a los restantes órganos directivos del Instituto en materia de ayudas económicas dirigidas a colectivos específicos. Asimismo, le corresponde la dirección y coordinación de los programas de inclusión social y de medidas de acompañamiento y corresponsabilidad social, así como el reconocimiento, declaración y calificación, valoración y diagnóstico del grado de discapacidad. Igualmente le corresponde la dirección y coordinación de las competencias y funciones relativas al reconocimiento, declaración, calificación, valoración y diagnóstico del grado de dependencia y, en aplicación del Decreto 145/2012, de 16 de noviembre, por el que se establecen los Órganos Directivos de la Consejería de Sanidad y Política Social, la tramitación, seguimiento y control del reconocimiento del derecho a las prestaciones contempladas en la ley 39/2006, de 14 de diciembre, de Autonomía Personal y Atención a las personas en situación de dependencia.

Para el cumplimiento de sus funciones, la Dirección General de Pensiones, Valoración y Programas de Inclusión se estructura en los siguientes Servicios:

Servicio de Pensiones

Servicio de Pensionistas

Servicio de Prestaciones Económicas

Servicio de Programas de Inclusión y Corresponsabilidad Social

Servicio de Valoración y Diagnóstico





SERVICIO DE PENSIONES

Le corresponde el ejercicio de las funciones de coordinación, dirección y control de las Secciones dependientes del Servicio y, en especial, las siguientes atribuciones:

La información y atención al ciudadano en materia de Pensiones No Contributivas, Prestaciones del Fondo de Asistencia Social y Prestaciones derivadas de la Ley de Integración Social de los Minusválidos.

La gestión de las pensiones no contributivas del Sistema de la Seguridad Social hasta su resolución inicial y Prestaciones vigentes de la Ley de Integración Social de los Minusválidos.

El asesoramiento, estudio y asistencia técnica en materia de pensiones no contributivas a los órganos de las distintas Administraciones Públicas y prestaciones vigentes de la Ley de Integración Social de Minusválidos.

La emisión de informes en materia de su competencia y propuestas de resolución de expedientes.

Cualesquiera otras que le sean encomendadas en el ámbito de sus competencias.

Para el cumplimiento de sus funciones el Servicio de Pensiones se estructura en las siguientes unidades administrativas:

- . Sección de Instrucción de Expedientes
- . Sección de Tramitación

SERVICIO DE PENSIONISTAS

Le corresponde el ejercicio de las funciones de coordinación, dirección y control de las Secciones dependientes del Servicio y, en especial, las siguientes atribuciones:

La gestión, control y tramitación del pago de las pensiones no contributivas del sistema de la Seguridad Social ya aprobadas, sus modificaciones, altas, bajas, mejoras y complementos.

La gestión y control y tramitación del pago de las pensiones asistenciales y subsidios regulados en el Real Decreto 383/1984, de 1 de Febrero por el que se establece y regula el sistema especial de prestaciones sociales y económicas previsto en la Ley 13/1982, de 7 de abril, de Integración Social de Minusválidos, sus modificaciones, bajas, mejoras y complementos.

La emisión de informes y propuestas de resolución en materia de su competencia.

Cualesquiera otras que le sean encomendadas en el ámbito de sus competencias.

Para el cumplimiento de sus funciones el Servicio de Pensionistas se estructura en las siguientes Unidades Administrativas:

- . Sección de Pagos
- . Sección de Control de Pensionistas
- . Sección de Seguimiento de Pensiones





SERVICIO DE PRESTACIONES ECONÓMICAS

Le corresponde el ejercicio de las funciones de coordinación, dirección y control de las unidades dependientes del Servicio, y en especial, la gestión, control, coordinación, seguimiento y evaluación de las prestaciones económicas de inserción y protección social, ayudas individuales o institucionales y subvenciones, cuya gestión esté atribuida legal o reglamentariamente al IMaS.

Para el cumplimiento de sus funciones el Servicio de Prestaciones Económicas se estructura en las siguientes Unidades Administrativas

- . Sección de Gestión de Prestaciones Económicas
- . Sección de Seguimiento de Prestaciones Económicas

SERVICIO DE PROGRAMAS DE INCLUSIÓN Y CORRESPONSABILIDAD SOCIAL

Le corresponde el ejercicio de las funciones de coordinación, dirección y control de las unidades dependientes del Servicio y, en especial, la gestión, control, coordinación, seguimiento y evaluación de los programas de Inclusión Social y Subvenciones, individuales o institucionales, cuya gestión corresponda al IMaS, así como la coordinación de las medidas de acompañamiento social y corresponsabilidad social previstas en el Plan Regional de Inclusión Social. Además, en el ejercicio de su actividad le corresponde:

En materia de Corresponsabilidad Social, las funciones de ejecución, informe y propuesta de actuaciones referidas a dicha materia y el apoyo a la Comisión de Seguimiento del Plan, así como el control del cumplimiento de objetivos.

En materia de Seguimiento de Programas de Inserción, las funciones de ejecución, informe y propuesta de actuaciones en dicha materia y medidas de acompañamiento social, así como el control del cumplimiento de objetivos competencia del IMaS.

En materia de Gestión de Subvenciones, las funciones de ejecución, informe y propuesta de las actuaciones correspondientes en materia de gestión técnico-administrativa y seguimiento de las subvenciones que sean de la competencia del IMaS.

Para el cumplimiento de sus funciones, este Servicio cuenta con la:

- . Sección de Gestión de Subvenciones.

SERVICIO DE VALORACION Y DIAGNÓSTICO

Le corresponde el ejercicio de las funciones de coordinación, dirección y control de las unidades dependientes del Servicio y, en especial, las siguientes atribuciones:

La propuesta de reconocimiento del grado de discapacidad a todos los efectos previstos en la legislación vigente.

La determinación de la existencia razonable de recuperación y, en su caso, elaboración y desarrollo del programa correspondiente, en las situaciones de invalidez.

La determinación del grado de discapacidad a efectos de los beneficios, derechos económicos y servicios previstos en la legislación vigente.





La orientación sobre las posibilidades de rehabilitación.

El estudio, diagnóstico, valoración, orientación y seguimiento de usuarios de Centros, Servicios y Programas del IMaS.

La emisión de informes, propuestas de resolución y dictámenes técnico-facultativos en materia de su competencia.

Presidir la Junta de Valoración a la que corresponde la emisión de Dictámenes jurídicos-facultativos para la resolución de los expedientes de reconocimiento, declaración y calificación del grado de discapacidad.

Cualesquiera otras que le sean encomendadas en el ámbito de sus competencias.

Para el cumplimiento de sus funciones el Servicio de Valoración y Diagnóstico, se estructura en las siguientes Unidades:

- . Unidad de Valoración y Diagnóstico de Cartagena
- . Unidad de Valoración y Diagnóstico de Lorca
- . Unidad de Valoración y Diagnóstico de Murcia

SECRETARÍA GENERAL TÉCNICA

La Secretaría General Técnica, es el órgano directivo de apoyo y asistencia inmediata a la Dirección Gerencial del Instituto Murciano de Acción Social. Le corresponde atender y coordinar los servicios generales del Instituto, así como ejercer cuantas funciones le encomiende o delegue expresamente el titular de la Dirección Gerencial.

Se estructura en los siguientes Servicios:

Servicio de Personal

Servicio de Prevención de Riesgos Laborales y Régimen Interior

Servicio Jurídico

Servicio Económico-Contable y de Contratación

Oficina Técnica

SERVICIO DE PERSONAL

Le corresponde el ejercicio de las funciones de coordinación, dirección y control de las Secciones dependientes del Servicio y, en especial, las siguientes atribuciones:

Ejecución, informe y propuesta de las actividades correspondientes al Servicio en materia de:

Oferta de empleo, provisión de puestos de trabajo, nombramiento de personal interino y contratación de personal laboral temporal.

Régimen jurídico del personal, situaciones administrativas, control de jornadas, horarios, permisos, licencias y vacaciones, régimen de incompatibilidades, régimen disciplinario, soporte y asistencias a órganos de representación del personal, y acción social.

Nóminas y seguridad social.

Estudio de plantillas y relaciones de puestos de trabajo, control del absentismo, racionalización, redistribución y reubicación de efectivos.





La emisión de informes en materia de su competencia.

Cualesquiera otras que le sean encomendadas en el ámbito de sus competencias.

Para el cumplimiento de sus funciones, el Servicio de Personal se estructura en las siguientes unidades administrativas:

- . Sección de Gestión de Personal I
- . Sección de Gestión de Personal II
- . Sección de Habilitación de Personal

SERVICIO DE PREVENCIÓN DE RIESGOS LABORALES Y RÉGIMEN INTERIOR

Le corresponde el ejercicio de las funciones de coordinación, dirección y control de las Secciones dependientes del Servicio y, en especial, las siguientes atribuciones:

En materia de prevención de riesgos laborales, le compete el asesoramiento y apoyo para el diseño, aplicación y coordinación de los programas de actuación preventiva, la evaluación de riesgos, la determinación de las prioridades en la adopción de las medidas preventivas adecuadas vigilando la eficacia de las mismas, la información y formación en materia de prevención de riesgos laborales de los trabajadores, la realización de los planes de emergencia y evacuación de los edificios, la vigilancia de la salud laboral del personal y la elaboración de la memoria anual de actuación en materia de prevención de riesgos laborales.

En materia de asuntos generales, le competen cuantos asuntos de tal carácter sean competencia del Instituto (vigilancia de edificios e instalaciones, servicios de imprenta y reprografía, estadística, gestión del parque de vehículos y otras de análoga naturaleza).

En materia de control de calidad de los servicios, le compete la elaboración de programas relativos a la organización y métodos de trabajo para racionalizar el funcionamiento de los servicios de los distintos Centros y Unidades del Instituto y la optimización de sus instalaciones y recursos humanos y materiales.

En materia de información general administrativa, le corresponde la organización de los servicios de información administrativa y asistencia al ciudadano y de las publicaciones, en coordinación con el órgano competente de la Consejería, así como el Registro General del Instituto.

En materia de documentación, le compete la recopilación, ordenación, custodia y divulgación de disposiciones, publicaciones, informes y estudios.

La emisión de informes y propuestas de resolución en materia de su competencia.

Cualesquiera otras que le sean encomendadas en el ámbito de sus competencias.

Para el cumplimiento de sus funciones, el Servicio de Prevención de Riesgos Laborales y Régimen Interior se estructura en las siguientes unidades administrativas:

- Sección de Asuntos Generales y Documentación**
- Sección de Control de Calidad de los Servicios**
- Sección de Información**
- Técnicos**

SERVICIO JURÍDICO

Le corresponde el ejercicio de las funciones de coordinación, dirección y control de las unidades dependientes del Servicio, en relación con las siguientes actuaciones:





Estudio y redacción de propuestas sobre iniciativas normativas y resoluciones e instrucciones de la Dirección del Instituto en el ámbito de sus competencias.
Tramitación y propuesta de resolución de las reclamaciones en materia de prestaciones económicas y ayudas públicas competencia del Instituto, así como estudio e informe de los recursos administrativos cuya resolución corresponda a la Dirección del Instituto.
Preparación de compilaciones legales, doctrinales y jurisprudenciales y asesoramiento jurídico general a las distintas unidades y Centros del Instituto.
Supervisión y, en su caso, informe de las resoluciones y anuncios antes de su remisión al Boletín Oficial de la Región de Murcia u otros Boletines Oficiales para su publicación, así como de todas las actuaciones relativas a cuantos asuntos hayan de remitirse a la Secretaría General de la Consejería para su sometimiento al Consejo de Gobierno, o para su tramitación o conocimiento por la Dirección de los Servicios Jurídicos de la Comunidad Autónoma.
Informe de Convenios de Colaboración o Cooperación con entidades públicas o privadas en materia de reservas y ocupación de plazas destinadas a personas mayores, discapacitados y otros colectivos, para su elevación al Consejo de Gobierno a través de la Consejería competente en el área de servicios sociales, así como sus prórrogas.
Emisión de informes en materia de su competencia.
Cualesquiera otras que le sean encomendadas en el ámbito de sus competencias.

Para el cumplimiento de sus funciones, el Servicio Jurídico contará con el número de Asesores Jurídicos que se determinan en la relación de puestos de trabajo, a los que competen las funciones de ejecución, informe y propuesta de las actuaciones correspondientes del Servicio.





SERVICIO ECONÓMICO-CONTABLE Y DE CONTRATACIÓN

Le corresponde el ejercicio de las funciones de coordinación, dirección y control de las unidades dependientes del Servicio, en relación con las siguientes actuaciones:

Gestión de la contabilidad del IMaS.

Realización de las operaciones necesarias para la formación de las cuentas anuales y rendición de cuentas.

Elaboración del Anteproyecto de Presupuesto del Instituto.

Tramitación de expedientes de gastos e ingresos.

Control interno, seguimiento, informe y coordinación de la ejecución presupuestaria de las unidades de gasto del Instituto, sin perjuicio de las funciones propias de la Intervención General.

La tramitación de los expedientes de modificaciones de crédito.

La gestión y recaudación de tasas, precios públicos e ingresos.

La gestión de la Tesorería del IMaS.

Tramitación de los expedientes de contratación de obras, de gestión de servicios públicos, de suministro, de consultoría y de asistencia y de los de servicios, así como cualesquiera otros contratos competencia del Instituto.

La remisión de datos al Registro de Contratos de la Comunidad Autónoma de la Región de Murcia.

El inventario de bienes y control de patrimonio y coordinación de actuaciones con la Dirección General de Patrimonio.

La tramitación de convenios que afecten al Instituto.

La tramitación de los expedientes de pagos a justificar y Anticipos de Caja Fija del Instituto.

Emisión de informes en materia de su competencia.

Cualesquiera otras que le sean encomendadas en el ámbito de su competencia.

Para el cumplimiento de sus funciones, el Servicio Económico-Contable y de Contratación se estructura en las siguientes Unidades Administrativas:

Sección de Contratación y Tramitación de Convenios.

Sección de Coordinación General Económica

Sección de Gestión de Gastos

Sección de Gestión de Ingresos y Contabilidad

Sección de Tesorería





OFICINA TÉCNICA

La Oficina Técnica tiene atribuidas, sin perjuicio de las que competen a la Dirección General de Patrimonio, las siguientes funciones:

La planificación y asesoramiento para el mejor aprovechamiento de inmuebles e instalaciones y la evaluación de los riesgos que afecten a los inmuebles e instalaciones propias del IMaS.

La redacción de proyectos de ejecución de obras nuevas, así como obras menores de reparación o mantenimiento.

La dirección técnica o, en su caso, la vigilancia e inspección de la ejecución de todas las obras que afecten a edificios del IMaS.

La propuesta de orientaciones y normas técnicas sobre edificaciones para centros asistenciales, sus instalaciones, materiales, métodos constructivos y cuantos estudios y trabajos se estimen necesarios para el cumplimiento de las funciones propias de dichos centros.

La elaboración de informes técnicos relativos al cumplimiento de la normativa vigente, en los centros asistenciales para los que se precise autorización administrativa, sin perjuicio de las competencias atribuidas a otras unidades administrativas de la Consejería competente en materia de asuntos sociales. En materia de mantenimiento, le corresponde la adecuación y vigilancia de los sistemas de evacuación y extinción de incendios, de seguridad e higiene e impacto ambiental, así como la planificación, coordinación y supervisión de todas aquellas actuaciones de mantenimiento de los edificios, aparatos e instalaciones del IMaS, sin perjuicio de las competencias atribuidas al Servicio correspondiente de la Consejería. Asimismo, le corresponde la organización del personal de mantenimiento de los Centros del IMaS.

La emisión de informes y cualesquiera otros documentos técnicos relativos a los centros dependientes del Instituto.

Cualesquiera otras funciones que le sean encomendadas en el ámbito de sus competencias.

Para el cumplimiento de sus funciones esta Unidad cuenta con la:

. Sección de Mantenimiento

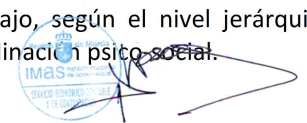
. Técnicos

CENTROS SOCIALES

Al frente de los distintos Centros Sociales dependientes del Instituto, con el rango o nivel que se determine en la Relación de Puestos de Trabajo, existe un Director.

Dependiendo de los Directores de los Centros podrá existir una Unidad de Administración a cuyo frente estará un Administrador, con el rango o nivel que se determine en la relación de puestos de trabajo, que ejercerá las funciones económico-administrativas del Centro, bajo la coordinación y directrices de la Secretaría General Técnica a través de las Unidades Administrativas que la integran.

Los Centros Sociales podrán contar con el número de Técnicos para la coordinación sanitaria que se determinen en la relación de puestos de trabajo, según el nivel jerárquico correspondiente. Igualmente, los distintos Centros Sociales podrán contar con el personal que se determine en la relación de puestos de trabajo para la coordinación psico-social.





CENTROS SOCIALES

CENTROS DE ATENCIÓN A PERSONAS CON DISCAPACIDAD

CPD DE CHURRA
CPD "LOS OLIVOS"
CPD DE CANTERAS
CPD DE EL PALMAR
CPD "DR. JULIO LOPEZ-AMBIT"
CPD DE LA UNIÓN
RESIDENCIA DE ENFERMOS MENTALES CRÓNICOS "LUIS VALENCIANO

RESIDENCIAS DE PERSONAS MAYORES

RPM "VIRGEN DEL ROSARIO" DE ALHAMA DE MURCIA
RPM "OBISPO JAVIER AZAGRA"
RPM (Servicio de Centro de Día) "SAN BASILIO"
RPM "DOMINGO SASTRE" DE LORCA
RPM GERIOSIQUIÁTRICA "VIRGEN DEL VALLE"

CENTROS DE DÍA

CENTRO SOCIAL DE ALCANTARILLA (CENTRO DE DÍA)
CENTRO SOCIAL DE ARCHENA
CENTRO SOCIAL DE CARAVACA (CENTRO DE DÍA)
CENTRO SOCIAL CARTAGENA I
CENTRO DE DIA DE ALZHEIMER DE CARTAGENA
CENTRO SOCIAL CARTAGENA III (CENTRO DE DÍA)
CENTRO SOCIAL DE CIEZA (CENTRO DE DÍA)
CENTRO SOCIAL DE JUMILLA (CENTRO DE DÍA)
CENTRO SOCIAL DE LA UNION
CENTRO SOCIAL DE LORCA (CENTRO DE DÍA)
CENTRO SOCIAL DE MAZARRON (CENTRO DE DÍA)
CENTRO SOCIAL DE MOLINA DE SEGURA (CENTRO DE DÍA)
CENTRO SOCIAL MURCIA I
CENTRO SOCIAL MURCIA II
CENTRO SOCIAL DE ROLDÁN (CENTRO DE DÍA)
CENTRO SOCIAL DE SAN JAVIER (CENTRO DE DÍA)

C/ Príncipe Felipe, nº 2. 30110 Churra (MURCIA)
Paraje Los Alvares, s/n. 30530 CIEZA
Avda. Descubrimiento de América, nº 68. La Vaguada. CANTERAS (CARTAG.)
C/ Lorca nº 66. 30120 El Palmar (MURCIA)
Ctra. De Mazarrón, s/n. 30120 EL PALMAR (MURCIA)
C/ San Gil, nº 43. 30360 LA UNIÓN (CARTAGENA)
Ctra. de Mazarrón, s/n. 30120 EL PALMAR (MURCIA)

Parque La Cubana, s/n. 30840 ALHAMA DE MURCIA
Ctra. De Lorca, nº 66. 30120 EL PALMAR (MURCIA)
C/ Rey D. Pedro I, s/n. 30009 MURCIA
C/ Poeta Para Vico, s/n. 30800 LORCA
C/ Lorca, nº 66. 30120 EL PALMAR (MURCIA)

C/ S. Fernando, s/n. 30820 ALCANTARILLA
C/ Siria, s/n. 30600 ARCHENA
Avda. Juan Carlos I, nº 17. CARAVACA
C/ Juan Fernández, nº 24. 30204 CARTAGENA
C/ Carlos V, nº 3, Esquina Alameda S. Antón, nº 29. 30205 CARTAGENA
C/ Juan Fernández, nº 58. 30204 CARTAGENA
Gran Vía, nº 2. 30530 CIEZA
Avda. Poeta Lorenzo Guardiola, nº 2. 30520 JUMILLA
C/ Real, nº 61. 30 360 LA UNION
C/ Miguel Ángel Blanco Garrido, s/n, 30800 LORCA
C/ Mayor, s/n. 30860 MAZARRON
C/ del Pensionista, s/n. 30500 MOLINA DE SEGURA
Pº Corvera, nº 19. 30002 MURCIA
C/ Mar Menor, nº 17. 30009 MURCIA
C/ del Parque s/n. 30709 ROLDÁN
C/ Luis Garay, nº 29. 30730 SAN JAVIER



Región de Murcia
Consejería de Familia
e Igualdad de Oportunidades

Cuentas Anuales 2017

IMAS instituto murciano
de acción social

CENTRO SOCIAL DE LAS TORRES DE COTILLAS (CENTRO DE DÍA)
CENTRO SOCIAL DE YECLA (CENTRO DE DÍA)

RTL "EL PEÑASCO"/ RTL ISLA PLANA
HOSPEDERÍA CASA DEL MAR DE CARTAGENA
RTL ISLA PLANA

C/ Cristóbal Colón, nº14 30565 LAS TORRES DE COTILLAS
C/ Rambla, nº 55. 30510 YECLA

C/ Rihuete, s/n. 30860 PUERTO DE MAZARRÓN
Muelle Alfonso XII, s/n. 30201 CARTAGENA
C/ Las Colonias. ISLA PLANA (CARTAGENA)





DATOS ECONÓMICOS SOBRE PERSONAL

	Nº PERCEPTORES	IMPORTE
PERS.POLITICO	3	118.146,11
PERSONAL EVENT.	0	0,00
PERS.FUNCIONARIO	2.877	50.794.345,12
PERS.LABORAL	17	385.576,58
TOTAL	2.897	51.298.067,81

	FUNCIONARIOS		LABORALES	
	IMPORTE	Nº.	IMPORTE	Nº.
GRUPO A	4.103.334,34	96	0,00	0
GRUPO B	11.464.224,34	463	0,00	0
GRUPO C	4.370.352,10	197	44.596,25	2
GRUPO D	25.292.059,09	1.661	133.011,87	6
GRUPO E	5.811.546,47	468	78.943,35	4
TOTALES	51.041.516,34	2.885	256.551,47	12

* Datos referidos a remuneraciones realmente satisfechas durante 2017 a los distintos perceptores.



LQP-M514
ISSO - I.M.A.S. - EJERCICIO 2017
Estado Operativo
Mes: 1 a 12

Gastos presupuestarios	IMPORTE
3 SEGURIDAD, PROTECCIÓN Y PROMOCIÓN SOCIAL	249.429.679,11
* TOTAL	249.429.679,11
3 TASAS, PRECIOS PÚBLICOS Y OTROS INGRESOS	10.552.007,40
4 TRANSFERENCIAS CORRIENTES	236.627.786,74
5 INGRESOS PATRIMONIALES	19.947,65
7 TRANSFERENCIAS DE CAPITAL	1.073.729,12
* TOTAL	248.273.470,91



REMANENTE DE TESORERIA EJERCICIO 2017		
CONCEPTOS	IMPORTE	
1. (+) Derechos pendientes de cobro		28.048.479,87
- (+) del Presupuesto corriente.	25.468.983,85	
- (+) de Presupuestos cerrados	5.261.575,73	
- (+) de operaciones no presupuestarias	555.488,67	
- (+) de operaciones comerciales	0,00	
- (-) de dudoso cobro	3.219.690,00-	
- (-) cobros realizados pendientes de aplicación definitiva	17.878,38-	
2. (-) Obligaciones pendientes de pago		12.161.568,15-
- (+) del Presupuesto corriente	8.639.741,27-	
- (+) de Presupuestos cerrados	41.280,57-	
- (+) de operaciones no presupuestarias	3.480.546,31-	
- (+) de acreedores por periodif.gastos presupuestarios		
- (+) de operaciones comerciales	0,00	
- (-) pagos realizados pendientes de aplicación definitiva	0,00	
3. (+) Fondos líquidos	264.223,22	264.223,22
I. Remanente de Tesorería afectado		283.743,22
II. Remanente de Tesorería no afectado		15.867.391,72
III. Remanente de Tesorería total (1 - 2 + 3) = (I + II)		16.151.134,94

Se hace constar que de acuerdo con el artículo 55 apartado 7 del Texto Refundido de la Ley de Hacienda de la Región de Murcia, el importe del remanente de Tesorería positivo resultante de la liquidación del presupuesto de 2017 del IMAS será transferido al presupuesto de la Administración General de la Comunidad Autónoma durante el ejercicio 2018. Asimismo, en concordancia con las instrucciones recibidas de la I.G.R.M., el importe del remanente de tesorería no afectado ha sido contabilizado en la cuenta 408 (Acreedores por devolución de ingresos) en concepto de devolución de exceso de financiación recibida.



ZOA-V011

ISSO I.M.A.S. - EJERCICIO 2017

ESTADO DE TESORERIA

Mes: 1 a 12

ESTADO DE TESORERÍA	IMPORTES
1. COBRO	292.796.875,80
(+) DEL PRESUPUESTO CORRIENTE	240.565.025,28
(+) DE OPERACIONES NO PRESUPUESTARIAS	19.954.385,83
(+) DE PRESUPUESTOS CERRADOS	32.277.464,69
(+) DE OPERACIONES COMERCIALES	
2. PAGO	292.731.553,87
(+) DEL PRESUPUESTO CORRIENTE	240.789.937,84
(+) DE OPERACIONES NO PRESUPUESTARIAS	20.528.925,87
(+) DE PRESUPUESTOS CERRADOS	13.652.151,94
(+) DE OPERACIONES COMERCIALES	
(+) PAGOS POR DEVOLUCIONES DE INGRESOS	17.760.538,22
I.FLUJO NETO TESORERIA PERIODO/S (1 - 2)	65.321,83
3. SALDO INICIAL DE TESORERIA PERIODO/S	198.901,39
III.SALDO FINAL TESOR. PERIODO/S (I + 3)	264.223,22





ZSI-M517

I.M.A.S. - EJERCICIO 2017

LIQUIDACION DEL PRESUPUESTO DE MODIFICACIONES DE CREDITO

Mes: 1 a 12

Sección	Créd. Extraord.	Supl.Crédito	Ampl.Crédito	Tran.Positivas	Tran.Negativas	Inc.Rtes.Créd	Créd.Gen.Ingresos	Bajas Anul.Rectif	Otras_Modific	Total_Modific
51 I.M.A.S.				8.283.165,26	8.283.165,26-		2.096.402,40			2.096.402,40
* Total				8.283.165,26	8.283.165,26-		2.096.402,40			2.096.402,40



ZSI-M518

I.M.A.S. - EJERCICIO 2017

LIQUIDACION DEL PRESUPUESTO DE MODIFICACIONES DE CREDITO (por Sección/Capítulo)

Mes: 1 a 12

Capítulo	Créd. Extraord.	Supl.Crédito	Ampl.Crédito	Tran.Positivas	Tran.Negativas	Inc.Rtes.Créd	Créd.Gen.Ingresos	Bajas Anul.Rectif	Otras_Modific	Total_Modific
1 GASTOS DE PERSONAL			16.284,93	1.130.417,97	1.130.417,97-		1.647.525,40			1.663.810,33
2 GASTOS CORRIENTES EN BIENES Y SERVICIOS			1.395.284,93-	3.070.504,65	4.861.860,57-					3.186.640,85-
3 GASTOS FINANCIEROS			726,74							726,74
4 TRANSFERENCIAS CORRIENTES			1.378.273,26	2.743.047,11	2.050.000,00-		448.877,00			2.520.197,37
6 INVERSIONES REALES				1.326.183,53	240.886,72-					1.085.296,81
				13.012,00						13.012,00
* Total				8.283.165,26	8.283.165,26-		2.096.402,40			2.096.402,40





LQP-M519
ISSO - I.M.A.S. - EJERCICIO 2017
Financiación.
Modificaciones de Crédito
Mes: 1 a 12

Clasif. Económica	Créd.Extraord.	Créd.Suplemen.	Créd.Ampliaci.	Inc.Remanentes	Cr.Gen.Ingresos	Créd.Rectific.	Otras_Modific.	Total_Modific.
38101 SEGURIDAD SOCIAL (I.T.)					1.647.525,40			1.647.525,40
42000 PARA GASTOS GENERALES DE FUNCIONAMIENTO					448.877,00			448.877,00
* Total					2.096.402,40			2.096.402,40





LQP-M213

ISSO - I.M.A.S. - EJERCICIO 2017

Remanentes de Crédito

Clasificación Económica	Remanente Compromt.	Remanent.No Comprom.
10000 RETRIBUCIONES BÁSICAS		247,19
10001 OTRAS REMUNERACIONES		658,47
12000 SUELDO		10.144,83
12001 TRIENIOS		6.196,93
12002 COMPLEMENTO DE DESTINO		1.305,95
12003 COMPLEMENTO ESPECÍFICO DEL PUESTO DE TRABAJO		23.231,19
12005 OTRAS REMUNERACIONES		22.029,28-
12100 SUELDO		36.946,95
12101 TRIENIOS		621,37
12102 COMPLEMENTO DE DESTINO		11.842,52-
12103 COMPLEMENTO ESPECÍFICO DEL PUESTO DE TRABAJO		14.353,40-
12105 OTRAS REMUNERACIONES		5.477,90-
12400 SUELDO		203,00
12401 TRIENIOS		25,00
12402 COMPLEMENTO DE DESTINO		80,00
12403 COMPLEMENTO ESPECIFICO DEL PUESTO DE TRABAJO		28,00
12405 OTRAS REMUNERACIONES		14,00
15100 GRATIFICACIONES POR SERVICIOS EXTRAORDINARIOS		3.621,11





Cuentas Anuales 2017

16000 SEGURIDAD SOCIAL		624.629,03
20200 ARRENDAMIENTOS DE EDIFICIOS	1.636,89	1.053,18
21200 EDIFICIOS		6.494,46
21201 OTRAS CONSTRUCCIONES		2.181,00
21300 MAQUINARIA		184,99
21301 INSTALACIONES	1.497,43	3.005,40-
21302 UTILLAJE		243,00
21400 ELEMENTOS DE TRANSPORTE		251,00
21500 MOBILIARIO Y ENSERES		7.268,00
21600 EQUIPOS PARA PROCESOS DE INFORMACIÓN		3.661,36-
21900 OTRO INMOVILIZADO MATERIAL		74,00
22000 ORDINARIO NO INVENTARIABLE	408,16	3.507,09-
22001 PRENSA, REVISTAS, LIBROS Y OTRAS PUBLICACIONES		1.677,69
22002 MATERIAL INFORMÁTICO NO INVENTARIABLE		37.764,66
22100 ENERGÍA ELÉCTRICA	61.146,64	35.350,75-
22101 AGUA		2.531,12-
22103 COMBUSTIBLE Y CARBURANTES PARA AUTOMOCION	17.065,00	2.935,07
22104 VESTUARIO		2.966,77
22105 PRODUCTOS ALIMENTICIOS		57,00
22109 OTROS SUMINISTROS		26.830,58
22200 TELEFÓNICAS		296,00
22201 POSTALES Y TELEGRÁFICAS		9.068,35-
22202 TÉLEX Y TELEFAX		855,00
22203 INFORMÁTICAS		855,00





22209 OTRAS COMUNICACIONES		855,00
22300 TRANSPORTES		5.176,44-
22401 DE EDIFICIOS Y LOCALES		48,00
22409 DE OTROS RIESGOS		30.720,37
22500 ESTATALES		3.917,28-
22501 AUTONÓMICOS		2.586,93-
22502 LOCALES		13.263,07-
22601 ATENCIONES PROTOCOLARIAS Y REPRESENTATIVAS		1.252,00
22602 PUBLICIDAD Y PROPAGANDA		13.500,00
22603 JURÍDICOS, CONTENCIOSOS		450,00
22605 REMUNERACIONES A AGENTES MEDIADORES INDEPENDIENTES		4.900,00-
22606 REUNIONES, CONFERENCIAS Y CURSOS		1.669,18
22609 OTROS GASTOS DIVERSOS		14.858,00
22700 LIMPIEZA Y ASEO	0,02	11.406,48
22704 CUSTODIA, DEPÓSITO Y ALMACENAJE		428,00
22706 ESTUDIOS Y TRABAJOS TÉCNICOS		23.650,00
22707 ESTUDIOS Y TRAB. TECN. INFORMATIC.Y PROCESO DE DATOS		17.068,00
22709 OTROS	16.439,27	22.477,44
23001 REEMBOLSO DE GASTOS DE ALTOS CARGOS		1.135,55
23002 DEL PERSONAL		2.880,00
23101 DE ALTOS CARGOS		2.200,30
23102 DEL PERSONAL		5.040,00
42000 A LA ADMINISTRACIÓN GRAL.DE LA COMUNIDAD AUTÓNOMA		
43107 A LA FUNDACIÓN MURCIANA TUTELA Y DEF.JUDIC.ADULTOS		





62600 MOBILIARIO Y ENSERES		207,25
62700 EQUIPOS PARA PROCESOS DE INFORMACIÓN		290,48
63100 EDIFICIOS		7.383,18
63200 INSTALACIONES TÉCNICAS		9.600,35
63600 MOBILIARIO Y ENSERES		700,00
63700 EQUIPOS PARA PROCESOS DE INFORMACIÓN		2.293,99-
73107 A LA FUNDACIÓN MURCIANA TUTELA Y DEF.JUDIC.ADULTOS		
* 311B DIRECCIÓN Y SERVICIOS GENERALES DEL IMAS	98.193,41	824.795,12
** 5101 DIRECCIÓN Y GERENCIA DEL IMAS	98.193,41	824.795,12
12000 SUELDO		14.413,73
12001 TRIENIOS		5.807,92
12002 COMPLEMENTO DE DESTINO		11.553,96
12003 COMPLEMENTO ESPECÍFICO DEL PUESTO DE TRABAJO		10.464,87
12005 OTRAS REMUNERACIONES		18.148,22-
12100 SUELDO		85.839,32
12101 TRIENIOS		856,38
12102 COMPLEMENTO DE DESTINO		30.418,30-
12103 COMPLEMENTO ESPECÍFICO DEL PUESTO DE TRABAJO		28.970,80-
12105 OTRAS REMUNERACIONES		16.385,75-
12400 SUELDO		8.389,08
12401 TRIENIOS		455,19
12402 COMPLEMENTO DE DESTINO		728,88
12403 COMPLEMENTO ESPECIFICO DEL PUESTO DE TRABAJO		1.280,98
12405 OTRAS REMUNERACIONES		1.985,31






15100 GRATIFICACIONES POR SERVICIOS EXTRAORDINARIOS		8.022,50
16000 SEGURIDAD SOCIAL		50.373,60-
21200 EDIFICIOS		7.164,00
21300 MAQUINARIA		6.720,00
21301 INSTALACIONES	2.471,86	7.208,49-
21302 UTILLAJE		237,75-
21400 ELEMENTOS DE TRANSPORTE		17,00
21500 MOBILIARIO Y ENSERES		596,18
22000 ORDINARIO NO INVENTARIABLE		1.977,54-
22001 PRENSA, REVISTAS, LIBROS Y OTRAS PUBLICACIONES		586,00
22002 MATERIAL INFORMÁTICO NO INVENTARIABLE		1.195,43
22100 ENERGÍA ELÉCTRICA	73.858,51	93.904,02-
22101 AGUA		64.739,85
22102 GAS	2.078,30	124.149,41
22104 VESTUARIO		18.349,06
22105 PRODUCTOS ALIMENTICIOS		144.434,08-
22106 PRODUCTOS FARMACÉUTICOS Y MATERIAL SANITARIO		3.074,00
22107 COMBUSTIBLE Y CARBURANTES CALEFACCION Y OTROS USOS		900,60-
22109 OTROS SUMINISTROS		37.075,46
22200 TELEFÓNICAS		23.744,00
22300 TRANSPORTES		1.780,00
22502 LOCALES		7.147,04-
22606 REUNIONES, CONFERENCIAS Y CURSOS		2.662,00-
22609 OTROS GASTOS DIVERSOS		3.894,98



Cuentas Anuales 2017

22700 LIMPIEZA Y ASEO	4.922,34	104.478,35
22701 SEGURIDAD	7.970,23	57.340,96-
22709 OTROS		11.663,53-
23002 DEL PERSONAL		64,00
23102 DEL PERSONAL		292,00
26003 PRESTACIÓN DE SERVICIOS A OTROS COLECTIVOS		12.101,85-
26006 PRESTACIÓN DE SERVICIOS DE ESTANCIAS DIURNAS	31.061,53	848.293,92
26007 PRESTACIÓN SERVICIOS A ENFERMOS MENTALES CRÓNICOS	131.510,07	590.393,22
26008 PROYECTO VIVIENDAS TUTELADAS	73.616,36	234.125,17
48102 COLECTIVOS DESFAVOREC. O CON RIESGO EXCLUS.SOCIAL		
48105 ATENCION A PERSONAS CON DISCAPACIDAD		
48114 PRESTACIONES ECONOMICAS LEY DE DEPENDENCIA		8.308,33
62600 MOBILIARIO Y ENSERES		2.223,50
62900 OTROS ACTIVOS MATERIALES		2.190,00-
63100 EDIFICIOS		1.499,83
63200 INSTALACIONES TÉCNICAS		6.661,60
63600 MOBILIARIO Y ENSERES		5.605,28-
* 313B PERSONAS CON TRASTORNO MENTAL Y OTROS COLECTIVOS	327.489,20	1.747.553,60
10000 RETRIBUCIONES BÁSICAS		534,78
10001 OTRAS REMUNERACIONES		368,90-
12000 SUELDO		74.441,29
12001 TRIENIOS		12.452,03
12002 COMPLEMENTO DE DESTINO		15.636,78
12003 COMPLEMENTO ESPECÍFICO DEL PUESTO DE TRABAJO		14.712,90





12004 COMPLEMENTOS PERSONALES Y TRANSITORIOS		3.517,30
12005 OTRAS REMUNERACIONES		77.174,00-
12100 SUELDO		445.766,14
12101 TRIENIOS		2.321,55
12102 COMPLEMENTO DE DESTINO		172.429,87-
12103 COMPLEMENTO ESPECÍFICO DEL PUESTO DE TRABAJO		148.776,50-
12105 OTRAS REMUNERACIONES		88.065,62-
12400 SUELDO		19.586,37-
12401 TRIENIOS		2.920,05
12402 COMPLEMENTO DE DESTINO		22.166,59
12403 COMPLEMENTO ESPECIFICO DEL PUESTO DE TRABAJO		10.116,25
12405 OTRAS REMUNERACIONES		30.909,02
13100 SALARIOS		347,00
13102 COMPLEMENTO DE PUESTO DE TRABAJO		250,00
13103 OTRAS REMUNERACIONES		54,00
15100 GRATIFICACIONES POR SERVICIOS EXTRAORDINARIOS		26.370,18
16000 SEGURIDAD SOCIAL		318.111,56-
20200 ARRENDAMIENTOS DE EDIFICIOS		6.600,00
21200 EDIFICIOS		21.967,36
21201 OTRAS CONSTRUCCIONES		13.229,57
21300 MAQUINARIA		2.926,98-
21301 INSTALACIONES	13.306,70	21.859,34-
21302 UTILLAJE		536,90
21400 ELEMENTOS DE TRANSPORTE		734,00






21500 MOBILIARIO Y ENSERES		12.665,23
22000 ORDINARIO NO INVENTARIABLE		1.611,92-
22001 PRENSA, REVISTAS, LIBROS Y OTRAS PUBLICACIONES		676,29
22002 MATERIAL INFORMÁTICO NO INVENTARIABLE		5.006,86
22100 ENERGÍA ELÉCTRICA	68.200,84	24.317,22
22101 AGUA		11.916,70-
22102 GAS	20.947,62	53.235,57-
22103 COMBUSTIBLE Y CARBURANTES PARA AUTOMOCION		9.392,89
22104 VESTUARIO		52.272,13
22105 PRODUCTOS ALIMENTICIOS		154.041,67
22106 PRODUCTOS FARMACÉUTICOS Y MATERIAL SANITARIO		19.402,11
22107 COMBUSTIBLE Y CARBURANTES CALEFACCION Y OTROS USOS		21.130,00
22109 OTROS SUMINISTROS		183.991,57-
22200 TELEFÓNICAS		16.240,00
22201 POSTALES Y TELEGRÁFICAS		10.883,00
22300 TRANSPORTES	15.938,20	40.372,16
22409 DE OTROS RIESGOS		60,00
22501 AUTONÓMICOS		13,00
22502 LOCALES		397,11-
22601 ATENCIONES PROTOCOLARIAS Y REPRESENTATIVAS		420,00
22602 PUBLICIDAD Y PROPAGANDA		2.880,00-
22606 REUNIONES, CONFERENCIAS Y CURSOS		15.427,12-
22609 OTROS GASTOS DIVERSOS		42.436,56
22700 LIMPIEZA Y ASEO	14.702,77	297.911,34



Cuentas Anuales 2017

22701 SEGURIDAD	21.733,21	162.963,52-
22706 ESTUDIOS Y TRABAJOS TÉCNICOS		151.270,00
22707 ESTUDIOS Y TRAB.TECN. INFORMATIC.YPROCESO DE DATOS		22.264,00-
22709 OTROS	9.168,03	208.828,83-
23001 REEMBOLSO DE GASTOS DE ALTOS CARGOS		1.936,00
23002 DEL PERSONAL		2.295,00
23101 DE ALTOS CARGOS		3.812,60
23102 DEL PERSONAL		4.845,60
26001 PRESTACIÓN DE SERVICIOS A PERSONAS DISCAPACITADAS	237.591,13	729.065,34
26006 PRESTACIÓN DE SERVICIOS DE ESTANCIAS DIURNAS	125.887,22	560.648,90
26008 PROYECTO VIVIENDAS TUTELADAS	22.797,39	47.232,46
26010 AMPY PARA 4 PLAZAS NUEVAS		
26027 Concierto Asociación Prometeo		50.000,00
46105 ATENCION DE PERSONAS CON DISCAPACIDAD	466.529,00	
48105 ATENCION A PERSONAS CON DISCAPACIDAD		
48114 PRESTACIONES ECONOMICAS LEY DE DEPENDENCIA		139.857,49
62100 EDIFICIOS		964,13
62200 INSTALACIONES TÉCNICAS		3.407,37
62400 UTILLAJE		981,37-
62600 MOBILIARIO Y ENSERES		937,69
62900 OTROS ACTIVOS MATERIALES		2.390,00-
63100 EDIFICIOS		30.596,95
63200 INSTALACIONES TÉCNICAS		2.492,60-
63400 UTILLAJE		13.445,53-





Cuentas Anuales 2017

63600 MOBILIARIO Y ENSERES		20.250,59
63900 OTROS ACTIVOS MATERIALES		300,49-
69100 INVERSIONES MEDIDAS FOMENTO SOCIAL LEY 3/2003		29,68
* 313F PERSONAS CON DISCAPACIDAD	1.016.802,11	1.627.548,48
12000 SUELDO		3.710,84
12001 TRIENIOS		775,46
12002 COMPLEMENTO DE DESTINO		36,25
12003 COMPLEMENTO ESPECÍFICO DEL PUESTO DE TRABAJO		80,46
12005 OTRAS REMUNERACIONES		3.301,59-
12100 SUELDO		83,00
12101 TRIENIOS		253,00
12400 SUELDO		22,39
12401 TRIENIOS		43,00
12402 COMPLEMENTO DE DESTINO		43,93
12403 COMPLEMENTO ESPECIFICO DEL PUESTO DE TRABAJO		60,91
12405 OTRAS REMUNERACIONES		1.066,12
15100 GRATIFICACIONES POR SERVICIOS EXTRAORDINARIOS		59,84
16000 SEGURIDAD SOCIAL		2.491,71
21200 EDIFICIOS		19.270,71-
21201 OTRAS CONSTRUCCIONES		81,00
21300 MAQUINARIA		1.045,94-
21301 INSTALACIONES	2.127,66	24.125,55
21302 UTILLAJE		81,00
21400 ELEMENTOS DE TRANSPORTE		41,00



Cuentas Anuales 2017

21500 MOBILIARIO Y ENSERES		857,00
22000 ORDINARIO NO INVENTARIABLE		214,55
22001 PRENSA, REVISTAS, LIBROS Y OTRAS PUBLICACIONES		210,00
22002 MATERIAL INFORMÁTICO NO INVENTARIABLE		89,00
22100 ENERGÍA ELÉCTRICA	6.977,99	15.212,33-
22101 AGUA		17.333,01
22102 GAS		24.129,65
22104 VESTUARIO		1.836,00
22105 PRODUCTOS ALIMENTICIOS		475,00
22107 COMBUSTIBLE Y CARBURANTES CALEFACCION Y OTROS USOS		10.831,01-
22109 OTROS SUMINISTROS		6.710,58
22200 TELEFÓNICAS		2.684,00
22201 POSTALES Y TELEGRÁFICAS		480,00
22300 TRANSPORTES		1.372,50-
22501 AUTONÓMICOS		5,00
22609 OTROS GASTOS DIVERSOS		257,00
22700 LIMPIEZA Y ASEO	728,06	10.936,73
22701 SEGURIDAD	29.774,31	12.705,34-
22709 OTROS		6.053,00
23102 DEL PERSONAL		520,00
62200 INSTALACIONES TÉCNICAS		252,82
62400 UTILLAJE		200,50
63000 TERRENOS Y BIENES NATURALES		5.184,02
63100 EDIFICIOS		2.253,00-





Cuentas Anuales 2017

63600 MOBILIARIO Y ENSERES		1.184,59-
* 313H TURISMO SOCIAL	39.608,02	44.306,31
** 5102 D.G.PERSONAS CON DISCAPACIDAD	1.383.899,33	3.419.408,39
10000 RETRIBUCIONES BÁSICAS		82,00
10001 OTRAS REMUNERACIONES		1,05
12000 SUELDO		150.684,21
12001 TRIENIOS		9.753,76
12002 COMPLEMENTO DE DESTINO		18.282,46
12003 COMPLEMENTO ESPECÍFICO DEL PUESTO DE TRABAJO		19.121,10
12004 COMPLEMENTOS PERSONALES Y TRANSITORIOS		400,80
12005 OTRAS REMUNERACIONES		146.835,02-
12006 FONDO PARA CUMPLIMIENTO SENTENCIAS S/PERSON.FUNCIO		
12100 SUELDO		539.763,07
12101 TRIENIOS		894,73
12102 COMPLEMENTO DE DESTINO		196.900,92-
12103 COMPLEMENTO ESPECÍFICO DEL PUESTO DE TRABAJO		202.783,48-
12105 OTRAS REMUNERACIONES		97.529,25-
12400 SUELDO		11.036,01
12401 TRIENIOS		1.174,14
12402 COMPLEMENTO DE DESTINO		29.060,81
12403 COMPLEMENTO ESPECIFICO DEL PUESTO DE TRABAJO		26.526,19-
12405 OTRAS REMUNERACIONES		35.335,44
13100 SALARIOS	3.461,44	7.427,71
13101 ANTIGÜEDAD	1,00	379,55






13102 COMPLEMENTO DE PUESTO DE TRABAJO	1,00	414,13-
13103 OTRAS REMUNERACIONES		42,00
15100 GRATIFICACIONES POR SERVICIOS EXTRAORDINARIOS		21.355,24
16000 SEGURIDAD SOCIAL		303.634,64-
20201 ARRENDAMIENTOS DE OTRAS CONSTRUCCIONES		1.633,64
21000 INFRAESTRUCTURA Y BIENES NATURALES		12.000,00
21200 EDIFICIOS		20.632,16
21201 OTRAS CONSTRUCCIONES		2.257,90-
21300 MAQUINARIA		1.306,75
21301 INSTALACIONES	30.326,74	9.017,65-
21302 UTILLAJE		1.129,27
21400 ELEMENTOS DE TRANSPORTE		14.047,80
21500 MOBILIARIO Y ENSERES		20.918,88
21600 EQUIPOS PARA PROCESOS DE INFORMACIÓN		12.000,00
21900 OTRO INMOVILIZADO MATERIAL		12. 153,00
22000 ORDINARIO NO INVENTARIABLE		148.976,02
22001 PRENSA, REVISTAS, LIBROS Y OTRAS PUBLICACIONES		40.774,25-
22002 MATERIAL INFORMÁTICO NO INVENTARIABLE		5.265,03
22100 ENERGÍA ELÉCTRICA	267.384,12	456.729,32-
22101 AGUA		6.518,72-
22102 GAS	78.494,00	16.917,86-
22103 COMBUSTIBLE Y CARBURANTES PARA AUTOMOCION		95,00
22104 VESTUARIO		104.317,63
22105 PRODUCTOS ALIMENTICIOS		619.319,92



22106 PRODUCTOS FARMACÉUTICOS Y MATERIAL SANITARIO		7.363,75
22107 COMBUSTIBLE Y CARBURANTES CALEFACCION Y OTROS USOS		26.086,95
22109 OTROS SUMINISTROS		697.052,91-
22200 TELEFÓNICAS		52.930,00
22201 POSTALES Y TELEGRÁFICAS		15.990,00
22202 TÉLEX Y TELEFAX		485,00
22209 OTRAS COMUNICACIONES		523,00
22300 TRANSPORTES		608.979,40
22409 DE OTROS RIESGOS		95,00
22500 ESTATALES		50,00
22501 AUTONÓMICOS		55,00
22502 LOCALES		9.414,58-
22601 ATENCIONES PROTOCOLARIAS Y REPRESENTATIVAS		500,00
22602 PUBLICIDAD Y PROPAGANDA		3.348,71-
22603 JURÍDICOS, CONTENCIOSOS		3,00
22606 REUNIONES, CONFERENCIAS Y CURSOS		24.909,96
22609 OTROS GASTOS DIVERSOS		82.509,25
22700 LIMPIEZA Y ASEO	18.427,46	350.777,30
22701 SEGURIDAD	15.557,03	117.235,15-
22704 CUSTODIA, DEPÓSITO Y ALMACENAJE		95,00
22706 ESTUDIOS Y TRABAJOS TÉCNICOS		56.045,67
22707 ESTUDIOS Y TRAB. TECN. INFORMATIC.Y PROCESO DE DATOS		42.138,49-
22709 OTROS	34.702,83	156.512,41-
23001 REEMBOLSO DE GASTOS DE ALTOS CARGOS		3.200,00





23002 DEL PERSONAL		2.058,00
23101 DE ALTOS CARGOS		4.000,00
23102 DEL PERSONAL		15.410,95
26002 PRESTACIÓN DE SERVICIOS A MAYORES	1.242.170,02	3.207.142,56
26006 PRESTACIÓN DE SERVICIOS DE ESTANCIAS DIURNAS	184.951,86	1.283.723,24
26009 PRESTACION DE OTROS SERVICIOS SOCIALES	1.227.157,67	221.260,03
35000 INTERESES DE DEMORA		
48114 PRESTACIONES ECONOMICAS LEY DE DEPENDENCIA		37.399,80
62100 EDIFICIOS	728,98	33.716,95
62200 INSTALACIONES TÉCNICAS		2.404,96
62400 UTILLAJE		35.225,97-
62600 MOBILIARIO Y ENSERES		172.042,63
62700 EQUIPOS PARA PROCESOS DE INFORMACIÓN		335,21
62900 OTROS ACTIVOS MATERIALES		2.969,34-
63100 EDIFICIOS	8.051,84	37.284,74
63200 INSTALACIONES TÉCNICAS		35.099,64-
63400 UTILLAJE		8.840,34-
63600 MOBILIARIO Y ENSERES		61.308,68
63700 EQUIPOS PARA PROCESOS DE INFORMACIÓN		253,79-
63900 OTROS ACTIVOS MATERIALES		6.300,49-
69100 INVERSIONES MEDIDAS FOMENTO SOCIAL LEY 3/2003		
* 313G PERSONAS MAYORES	3.111.415,99	5.506.044,06
** 5103 D.G.PERSONAS MAYORES	3.111.415,99	5.506.044,06
12000 SUELDO		20.193,62-



12001 TRIENIOS		9.113,29
12002 COMPLEMENTO DE DESTINO		23.724,42
12003 COMPLEMENTO ESPECÍFICO DEL PUESTO DE TRABAJO		26.511,72
12005 OTRAS REMUNERACIONES		15.250,62-
12100 SUELDO		53.039,81
12101 TRIENIOS		1.611,05
12102 COMPLEMENTO DE DESTINO		13.315,16-
12103 COMPLEMENTO ESPECÍFICO DEL PUESTO DE TRABAJO		18.449,05-
12105 OTRAS REMUNERACIONES		9.271,39-
12400 SUELDO		25.637,35
12401 TRIENIOS		1.463,93
12402 COMPLEMENTO DE DESTINO		1.035,53-
12403 COMPLEMENTO ESPECIFICO DEL PUESTO DE TRABAJO		14.644,39-
12405 OTRAS REMUNERACIONES		10.616,89
16000 SEGURIDAD SOCIAL		37.099,26
21200 EDIFICIOS		6.314,31-
21201 OTRAS CONSTRUCCIONES		801,00
21300 MAQUINARIA		3.606,96
21301 INSTALACIONES	1.388,66	6.523,44
21302 UTILLAJE		5.088,00
21400 ELEMENTOS DE TRANSPORTE		45,00
21500 MOBILIARIO Y ENSERES		1.117,00
21600 EQUIPOS PARA PROCESOS DE INFORMACIÓN		1.615,53-
22000 ORDINARIO NO INVENTARIABLE	861,75	6.333,92-





Cuentas Anuales 2017

22001 PRENSA, REVISTAS, LIBROS Y OTRAS PUBLICACIONES		1.080,00
22002 MATERIAL INFORMÁTICO NO INVENTARIABLE		3.159,87
22100 ENERGÍA ELÉCTRICA	13.364,60	9.289,97-
22101 AGUA		16.341,91
22104 VESTUARIO		1.284,00
22107 COMBUSTIBLE Y CARBURANTES CALEFACCION Y OTROS USOS		257,00
22109 OTROS SUMINISTROS		23.886,11
22200 TELEFÓNICAS		14.551,00
22201 POSTALES Y TELEGRÁFICAS	33.271,08	23.445,58-
22300 TRANSPORTES		67,00
22501 AUTONÓMICOS		30,00
22606 REUNIONES, CONFERENCIAS Y CURSOS		18,00
22609 OTROS GASTOS DIVERSOS		363,00
22700 LIMPIEZA Y ASEO	0,04	12.295,62
22706 ESTUDIOS Y TRABAJOS TÉCNICOS		86,00
22709 OTROS		8.612,62
23002 DEL PERSONAL		988,95
23102 DEL PERSONAL		1.897,40
62600 MOBILIARIO Y ENSERES		12,51
62700 EQUIPOS PARA PROCESOS DE INFORMACIÓN		30,01
64500 APLICACIONES INFORMÁTICAS		1.110,78
* 313N VALORACIÓN Y DIAGNÓSTICO	48.886,13	152.911,83
12000 SUELDO		29.026,67-
12001 TRIENIOS		5.818,90





12002 COMPLEMENTO DE DESTINO		23.021,69
12003 COMPLEMENTO ESPECÍFICO DEL PUESTO DE TRABAJO		25.667,07
12005 OTRAS REMUNERACIONES		2.645,32-
12100 SUELDO		29.834,26
12101 TRIENIOS		738,28
12102 COMPLEMENTO DE DESTINO		7.846,20-
12103 COMPLEMENTO ESPECÍFICO DEL PUESTO DE TRABAJO		9.388,17-
12105 OTRAS REMUNERACIONES		2.602,90-
12400 SUELDO		6.929,96
12401 TRIENIOS		1.126,12
12402 COMPLEMENTO DE DESTINO		4.780,45
12403 COMPLEMENTO ESPECIFICO DEL PUESTO DE TRABAJO		2.426,68
12405 OTRAS REMUNERACIONES		791,05
16000 SEGURIDAD SOCIAL		37.563,18
20200 ARRENDAMIENTOS DE EDIFICIOS	585,64	12.480,00
21200 EDIFICIOS		8.813,83
21201 OTRAS CONSTRUCCIONES		2.545,00
21300 MAQUINARIA		1.874,66
21301 INSTALACIONES	493,96	10.106,95-
21302 UTILLAJE		801,00
21400 ELEMENTOS DE TRANSPORTE		74,00
21500 MOBILIARIO Y ENSERES		5.088,00
21600 EQUIPOS PARA PROCESOS DE INFORMACIÓN		8.530,00
21900 OTRO INMOVILIZADO MATERIAL		5.617,00





22000 ORDINARIO NO INVENTARIABLE		5.367,63-
22001 PRENSA, REVISTAS, LIBROS Y OTRAS PUBLICACIONES		2.025,00
22002 MATERIAL INFORMÁTICO NO INVENTARIABLE		6.217,28
22100 ENERGÍA ELÉCTRICA	13.853,63	22.733,80
22101 AGUA		6.053,10
22104 VESTUARIO		1.283,00
22109 OTROS SUMINISTROS		10.893,99
22200 TELEFÓNICAS		13.680,00
22201 POSTALES Y TELEGRÁFICAS	76.869,80	1.085,55
22209 OTRAS COMUNICACIONES		4.275,00
22300 TRANSPORTES		5.216,00
22401 DE EDIFICIOS Y LOCALES		855,00
22403 DE OTRO INMOVILIZADO		2.565,00
22500 ESTATALES		9,00
22501 AUTONÓMICOS		9,00
22601 ATENCIONES PROTOCOLARIAS Y REPRESENTATIVAS		225,00
22602 PUBLICIDAD Y PROPAGANDA		3.375,00
22606 REUNIONES, CONFERENCIAS Y CURSOS		5.423,00
22609 OTROS GASTOS DIVERSOS		1.983,60
22700 LIMPIEZA Y ASEO	0,02	34.013,41
22701 SEGURIDAD		8.055,00
22706 ESTUDIOS Y TRABAJOS TÉCNICOS		888,05-
22707 ESTUDIOS Y TRAB.TECN. INFORMATIC.YPROCESO DE DATOS		28.072,00-
22709 OTROS		16.311,00



Cuentas Anuales 2017

23001 REEMBOLSO DE GASTOS DE ALTOS CARGOS		432,00
23002 DEL PERSONAL		2.152,85
23101 DE ALTOS CARGOS		540,00
23102 DEL PERSONAL		9.708,30
62600 MOBILIARIO Y ENSERES		1.775,90
62700 EQUIPOS PARA PROCESOS DE INFORMACIÓN		1.278,89-
62900 OTROS ACTIVOS MATERIALES		316,37-
63100 EDIFICIOS		1.348,50
64500 APLICACIONES INFORMÁTICAS		139,15
* 3130 RECONOCIMIENTO DERECHO PRESTAC.MATERIA DEPENDENCIA	91.803,05	249.365,41
10000 RETRIBUCIONES BÁSICAS		79,00
10001 OTRAS REMUNERACIONES		251,00
12000 SUELDO		53.964,65-
12001 TRIENIOS		8.359,27
12002 COMPLEMENTO DE DESTINO		34.925,42
12003 COMPLEMENTO ESPECÍFICO DEL PUESTO DE TRABAJO		35.131,59
12005 OTRAS REMUNERACIONES		1.992,52
12100 SUELDO		33.226,46
12101 TRIENIOS		1.755,99
12102 COMPLEMENTO DE DESTINO		8.979,76-
12103 COMPLEMENTO ESPECÍFICO DEL PUESTO DE TRABAJO		15.849,06-
12105 OTRAS REMUNERACIONES		1.849,62-
12400 SUELDO		23.565,23
12401 TRIENIOS		355,86



12402 COMPLEMENTO DE DESTINO		1.984,41
12403 COMPLEMENTO ESPECIFICO DEL PUESTO DE TRABAJO		1.196,63
12405 OTRAS REMUNERACIONES		1.378,06
16000 SEGURIDAD SOCIAL		49.603,47
21200 EDIFICIOS		7.541,40
21201 OTRAS CONSTRUCCIONES		81,00
21300 MAQUINARIA		534,47
21301 INSTALACIONES	552,76	3.225,30-
21302 UTILLAJE		81,00
21400 ELEMENTOS DE TRANSPORTE		162,00
21500 MOBILIARIO Y ENSERES		3.715,00
21600 EQUIPOS PARA PROCESOS DE INFORMACIÓN		1.804,69-
22000 ORDINARIO NO INVENTARIABLE	337,23	2.299,63-
22001 PRENSA, REVISTAS, LIBROS Y OTRAS PUBLICACIONES		600,00
22002 MATERIAL INFORMÁTICO NO INVENTARIABLE		5.663,67
22100 ENERGÍA ELÉCTRICA	18.356,34	10.789,59-
22101 AGUA		1.997,13
22104 VESTUARIO		2.500,00
22105 PRODUCTOS ALIMENTICIOS		95,00
22109 OTROS SUMINISTROS		862,79
22200 TELEFÓNICAS		123,00
22201 POSTALES Y TELEGRÁFICAS	15.250,02	29.797,80
22209 OTRAS COMUNICACIONES		8.550,00
22300 TRANSPORTES		95,00





22500 ESTATALES		95,00
22501 AUTONÓMICOS		95,00
22601 ATENCIONES PROTOCOLARIAS Y REPRESENTATIVAS		1.000,00
22603 JURÍDICOS, CONTENCIOSOS		1.086,60-
22606 REUNIONES, CONFERENCIAS Y CURSOS		250,00
22609 OTROS GASTOS DIVERSOS		2.951,00
22700 LIMPIEZA Y ASEO		1.489,10
22701 SEGURIDAD		95,00
22703 POSTALES		1.661,00
22706 ESTUDIOS Y TRABAJOS TÉCNICOS		38.145,50
22709 OTROS		11.790,00
23001 REEMBOLSO DE GASTOS DE ALTOS CARGOS		3.200,00
23002 DEL PERSONAL		65,90-
23101 DE ALTOS CARGOS		4.000,00
23102 DEL PERSONAL		196,54
35000 INTERESES DE DEMORA		12.548,21
46100 PROGRAMAS DE INSERCIÓN SOCIAL		
46102 COLECTIVOS DESFAVOR. O CON RIESGO EXCLUSIÓN SOCIAL		898.877,02
48100 PENSIONES DEL FONDO ASISTENCIAL		13.958,50
48101 PRESTACIONES Y AYUDAS DE PROTEC.E INSERCIÓN SOCIAL		4.039,68
48102 COLECTIVOS DESFAVOREC. O CON RIESGO EXCLUS.SOCIAL		
48114 PRESTACIONES ECONÓMICAS LEY DE DEPENDENCIA		154.012,52
48115 RENTA BÁSICA DE INSERCIÓN		357.578,51
48199 OTRAS ACTUAC.MAT.DE PROTECCIÓN Y PROMOCIÓN SOCIAL	203,85	



Cuentas Anuales 2017

48502 ACTUACIONES DE EMPLEO COLECTIVOS DESFAVORECIDOS		
62600 MOBILIARIO Y ENSERES		40,42
62700 EQUIPOS PARA PROCESOS DE INFORMACIÓN		
63100 EDIFICIOS		
78105 INV.PARA INTEGRAC.COLECT.DESFAV.O CON RIESGO EX.SO		
* 314C PENSIONES, AYUDAS Y SUBVENCIONES	34.700,20	1.662.312,37
** 5104 D.G.PENSIONES,VALORACIÓN Y PGMAS INCLUS.	175.389,38	2.064.589,61
*** Total	4.768.898,11	11.814.837,18





LQP-M522
ISSO - I.M.A.S. - EJERCICIO 2017
Liquidación del Presupuesto de Gastos
Clasificación Funcional por Programas
Mes: 1 A 12

Programa	Crédito Inicial	Modificaciones	Créd.Definitivo	Gtos Comprometidos	Oblig.Recon.Netas	Reman.de Crédito	Pagos	Oblig.Pend.Pago
311B DIRECCIÓN Y SERVICIOS GENERALES DEL IMAS	6.210.874,00	2.110.322,71	8.321.196,71	7.496.401,59	7.398.208,18	922.988,53	7.186.369,67	211.838,51
313B PERSONAS CON TRASTORNO MENTAL Y OTROS COLE	17.517.407,00	341.370,37	17.858.777,37	16.111.223,77	15.783.734,57	2.075.042,80	14.829.278,13	954.456,44
313F PERSONAS CON DISCAPACIDAD	65.102.308,00	519.835,66-	64.582.472,34	62.954.923,86	61.938.121,75	2.644.350,59	58.502.082,30	3.436.039,45
313G PERSONAS MAYORES	82.770.305,00	231.277,78	83.001.582,78	77.495.538,72	74.384.122,73	8.617.460,05	70.676.600,63	3.707.522,10
313H TURISMO SOCIAL	400.792,00	82.065,48	482.857,48	438.551,17	398.943,15	83.914,33	377.157,69	21.785,46
313N VALORACIÓN Y DIAGNÓSTICO	4.172.029,00	24.229,27	4.196.258,27	4.043.346,44	3.994.460,31	201.797,96	3.946.461,37	47.998,94
313O RECONOCIMIENTO DERECHO PRESTAC.MATERIA DEP	2.785.728,00	38.343,46-	2.747.384,54	2.498.019,13	2.406.216,08	341.168,46	2.334.125,87	72.090,21
314C PENSIONES, AYUDAS Y SUBVENCIONES	84.957.569,00	134.684,09-	84.822.884,91	83.160.572,54	83.125.872,34	1.697.012,57	82.937.862,18	188.010,16
* Total	263.917.012,00	2.096.402,40	266.013.414,40	254.198.577,22	249.429.679,11	16.583.735,29	240.789.937,84	8.639.741,27





LQP-M523
ISSO - - EJERCICIO 2017
Proyectos de Inversión

Proyecto	Inicio	Final	Inversión
20597 DOTAC.Y EQUI.CENTR.TURISMO SOCIAL IMAS	2002	2018	1.184,59
31202 OBRAS REF.Y ADEC. EN R.P.M DE MURCIA	2002	2018	48.717,03
31268 OBRAS DE REF.Y ADECUAC EN C.O.J.L AMBIT	2002	2018	41.791,82
32229 OBRAS DE ADECUACIÓN EN CENTR.Ocup.CHURRA	2003	2018	18.436,31
32244 ADECUACIÓN EDIFICIOS SERVICIOS GENERALES	2003	2018	113.016,47
32247 OBRAS ADEC.Y.REF. R.P.M.ALHAMA DE MURCIA	2003	2018	82.440,24
32248 DOT.Y EQUIP.CENTROS OCUPACIONALES IMAS	2003	2017	39,00
32249 DOT.Y EQUIP.SERVICIOS CENTRALES IMAS	2003	2017	66.796,26
32250 DOTAC.Y EQUIP RESIDENCIA LUIS VALENCIANO	2003	2017	38.940,17
33488 CONSTRUCCION NUEVA R.P.MAYORES-MURCIA	2004	2017	187.341,71
37439 DOTACION Y EQUIPAMIENTO SERV. GRALES.	2017	2018	5.330,70
37451 OBRAS REFORMA Y ADECUACIÓN C.O.CANTERAS	2007	2017	62.303,05
38810 OBRAS REFORMA ADEC.RESID.LUIS VALENCIANO	2008	2017	23.500,17
39913 ADECUACIÓN RESID.PER.MAY.S.PEDRO PINATAR	2009	2018	328.015,99
40359 ADEC.RESID.PERS.MAYORES VIRGEN DEL VALLE	2009	2018	9.913,00
41667 DOTAC.Y EQUIP.UNIDAD VALORACIÓN Y DIAGNÓSTICO	2011	2018	4.772,48
43142 EQUIPAM.CTRO OCUPACIONAL DE LOS OLIVOS	2014	2018	15.850,52





43144 EQUIPAMIENTO CENTRO OCUP. EL PALMAR	2014	2017	19.824,64
43145 EQUIPAMIENTO C.P.D. JULIO LOPEZ AMBIT	2014	2017	25.651,92
43146 EQUIPAMIENTO CENTRO PERS. DISCAP. CHURRA	2014	2017	22.207,40
43160 EQUIPAMIENTO C.OCUPACIONAL LA UNION	2015	2017	6.064,45
43161 EQUIP.CTROS.VACAC.EL PEÑASCO E ISLA PLANA	2015	2017	9.931,08
43163 EQUIPAMIENTO H.P.M. ALCANTARILLA	2015	2017	583,30
43164 EQUIPAMIENTO HPM ARCHENA	2015	2017	4.909,56
43165 EQUIPAMIENTO HPM CARTAGENA I	2015	2017	3.916,29
43169 EQUIPAMIENTO HPM CARAVACA	2015	2017	2.220,35
43170 EQUIPAMIENTO HPM JUMILLA	2015	2017	6.654,06
43566 EQUIPAMIENTO HPM SAN JAVIER	2015	2017	670,03
43567 EQUIPAMIENTO HPM YECLA	2015	2017	2.914,47
43568 EQUIPAMIENTO R.P.M.SAN BASILIO DE MURCIA	2015	2018	4.676,00
43572 EQUIPAMIENTO C.D ROLDAN	2015	2017	1.194,89
43573 OBRAS ADEC.CTROS.VACAC.EL PEÑASCO E ISLA PLANA	2015	2018	34.036,58
43574 EQUIPAMIENTO C.D. LA UNION	2015	2018	24.160,84
43575 EQUIPAMIENTO C.D. CARTAGENA III	2015	2017	10.658,16
43577 EQUIPAMIENTO CD MOLINA DE SEGURA	2015	2017	3.921,04
43579 EQUIP.R.P.M. DOMINGO SASTRE DE LORCA	2015	2017	50.178,46
43580 DOT. Y EQUIP. RPM V. DEL ROSARIO ALHAMA	2015	2017	12.378,74
43581 DOT. Y EQUIP. RPM OBISPO JAVIER AZAGRA	2015	2017	23.928,81






43586 OBRAS ADECUACION.CTRO.OCUPAC.LA UNIÓN	2015	2017	55.167,35
43588 EQUIPAMIENTO HPM MURCIA I	2015	2017	2.951,14
43589 EQUIPAMIENTO HPM MURCIA II	2015	2017	13.136,47
44633 EQUIPAMIENTO HPM. LAS TORRES DE COTILLAS	2015	2017	1.509,00
44635 ADECUACION CENTRO OCUPACIONAL CIEZA	2015	2017	2.936,67
44643 OBRAS DE REFORMA CD DE YECLA	2016	2017	102.349,05
44645 DOT.Y EQUIP.SUBD.GRAL.PENSIONES,VALORAC. Y PROG.	2016	2018	2.856,98
44649 EQUIPAMIENTO CENTRO OCUPACIONAL CANTERAS	2016	2017	22.402,46
44991 OBRAS DE ADECUACION CTRO. DIA MURCIA	2016	2017	54.964,07
45000 EQUIP.C.VALORACIÓN Y TRAMIT.DEPENDENCIA	2017	2018	25.035,11
45001 EQUIP. RESIDENCIA SAN PEDRO DEL PINATAR	2017	2017	80.618,69
45010 ADECUAC.C.VALOR. Y TRAMITAC. DE LA DEPENDENCIA	2017	2017	8.651,50
45186 PGMA INFORMÁTICO REGISTRO TARJETAS ESTACION.PCD	2017	2018	20.669,22
Total			1.712.318,29





D.4.5) CONTRATACIÓN ADMINISTRATIVA
RELACIÓN DE CONTRATISTAS CUYA SUMA DE LOS IMPORTES DE ADJUDICACIÓN
SUPERA EL 5% DEL IMPORTE DE LA CONTRATACIÓN PARA CADA TIPO DE CONTRATO

TIPO DE CONTRATO	IMPORTE TOTAL ADJUDICADO POR TIPO DE CONTRATO	CIF Y NOMBRE DEL CONTRATISTA	IMPORTE ADJUDICADO AL CONTRATISTA	% DEL TOTAL DE LAS ADJUD. TIPO CONTRATO
OBRAS	188.988,75	B73753360 – TENADA NUEVA, S.L	44.998,88	23,81
		B30389977 – VOLAPIÉ, S.L.	102.689,87	54,34
		B30702534 – CONSTRUCCIONES PEREZ SAURA, S.L	41.300,00	21,85
SERVICIOS	5.245.277,93	B98656846 – MERCADO ACTUAL S.L.	406.560,00	7,75
		A62690953 – UNIPOST S.A.	504.773,86	9,62
		B73206476 – CEPEP S.L.	366.960,00	7,00
		G30745962 – ASOC. EDAD DORADA MENS.	575.460,00	10,97
		A80347016 – GRUPO SERGESA S.A.	362.925,30	6,92
		G73619801 – FUND. MURCIANA SALUD MENTAL	779.875,36	14,87
		A73100638 – SALZILLO SEGURIDAD S.A.	560.790,34	10,69
		G73616963 – ADIVAR	64.896,12	12,39





SUMINISTROS	3.782.141,63	A95758389 – IBERDROLA CLIENTES S.A.U.	3.732.472,03	98,69
--------------------	--------------	---------------------------------------	--------------	-------

**Número e importe de los contratos adjudicados por el I.M.A.S.
PERIODO: 1-ENERO-2017 / 31-DICIEMBRE-2017**

TIPO CONTRATO	NEGOCIADO		ABIERTO (Más de 1 criterio)		ABIERTO (1 criterio de adjudicación)		TOTAL	
	NÚMERO	IMPORTE ADJUDIC.	NÚMERO	IMPORTE ADJUDIC.	NÚMERO	IMPORTE ADJUDIC.	NÚMERO	IMPORTE ADJUDIC.
ESPECIAL	8	0,00			3	0,00	11	0,00
OBRAS	3	126.193,88			1	62.794,87	4	188.988,75
SERVICIOS (Excl. prórrogas)	3	1.240.581,46	9	2.870.568,47	5	1.134.128,00	17	5.245.277,93
SUMINISTROS			1	49.669,60	1	3.732.472,03	2	3.782.141,63
TOTAL	14	1.366.775,34	10	2.920.238,07	10	4.929.394,90	34	9.216.408,31



Bajas según el tipo de contrato

PERIODO: 1-ENERO-2017 / 31-DICIEMBRE-2017

ÓRGANO DE CONTRATACIÓN: INSTITUTO MURCIANO DE ACCIÓN SOCIAL

TIPO DE CONTRATO	NÚMERO	IMPORTE LICITACIÓN	IMPORTE DE ADJUDICACIÓN	DIFERENCIA	% BAJA
OBRAS	4	223.583,11	188.988,75	34.594,36	15,47
SERVICIOS	17	5.698.515,38	5.245.277,93	453.237,45	7,95
ESPECIAL	11	0,00	0,00	0,00	0,00
SUMINISTROS	2	3.813.908,03	3.782.141,63	31.766,40	0,83
TOTAL POR ÓRGANO	34	9.736.006,52	9.216.408,31	519.598,21	5,33





Bajas según el sistema de adjudicación

PERIODO: 1-ENERO-2017 / 31-DICIEMBRE-2017

ÓRGANO DE CONTRATACIÓN: INSTITUTO MURCIANO DE ACCIÓN SOCIAL

SISTEMA ADJUD.	TIPO	Nº	IMPORTE LICITACIÓN	IMPORTE DE ADJUDICACIÓN	DIFERENCIA	% BAJA
CONCURSO	SERVICIOS	9	3.005.853,00	2.870.568,47	135.284,53	4,50
SUBASTA	OBRAS	1	71.400	62.794,87	8.605,13	12,05
SUBASTA	SERVICIOS	5	1.338.016,50	1.134.128,00	203.888,50	15,23
NEGOCIADO	OBRAS	3	152.183,11	126.193,88	25.989,23	17,07
NEGOCIADO	SERVICIOS	3	1.354.645,88	1.240.581,46	114.064,42	8,42
NEGOCIADO	ESPECIAL	8	0,00	0,00	0,00	0,00
SUBASTA	ESPECIAL	3	0,00	0,00	0,00	0,00
SUBASTA	SUMINISTROS	1	81.436,00	49.669,60	31.766,40	39,00
CONCURSO	SUMINISTROS	1	3.732.472,03	3.732.472,03	0,00	0,00
TOTAL POR ÓRGANO		34	9.736.006,52	9.216.408,31	519.598,21	5,33

519.598,21
IMAS
SERVICIO TÉCNICO DE CONTROL
E IGUALDAD DE OPORTUNIDADES



Listado de contratistas a los que se ha adjudicado contratos mediante **PROCEDIMIENTO NEGOCIADO**

PROCEDIMIENTO DE LICITACIÓN: **Todos los tipos**

ORGANO DE CONTRATACIÓN: **Instituto Murciano de Acción Social**

Referencia Expediente	Objeto del contrato	Importe de Adjudicación	Adjudicatario (Razón social)	CIF
2016.337 ES-NE	SERVICIO DE PELUQUERÍA DE CABALLEROS DEL CENTRO SOCIAL DE PERSONAS MAYORES DE MURCIA I	-	ERENA NEGRILLO, LAURA	48483287T
2017.43 ES-NE	SERVICIO DE PELUQUERIA DE LA RESIDENCIA DOMINGO SASTRE DE LORCA	-	GARCÍA LAZARO, DOLORES	23233227F
2017.62 ES-NE	SERVICIO DE CAFETERÍA- COMEDOR DEL CENTRO SOCIAL DE PERSONAS MAYORES DE ARCHENA	-	GUILLÉN PÉREZ, ANA BELÉN	34800637G
2017.63 ES-NE	SERVICIO DE PODOLOGÍA DEL CENTRO SOCIAL DE PERSONAS MAYORES DEL PUERTO DE MAZARRÓN	-	OSETE BAÑOS, SERGIO	23014512E
2017.67 ES-NE	SERVICIO DE PELUQUERÍA DE SEÑORAS DEL CENTRO SOCIAL DE PERSONAS MAYORES DE LORCA	-	MORENO TOMÁS, FLORENTINA CARMEN	23263832E
2017.86 ES-NE	SERVICIO DE PODOLOGÍA DEL CENTRO SOCIAL DE PERSONAS MAYORES MURCIA I	-	SABATER INIESTA, ASENSIO	48486548H
2017.88 ES-NE	SERVICIO PELUQUERÍA UNISEX DEL CENTRO SOCIAL DE PERSONAS MAYORES MURCIA I	-	ERENA NEGRILLO, LAURA	48483287T
2017.125 ES-NE	SERVICIO PELUQUERÍA DE CABALLEROS CENTRO SOCIAL DE PERSONAS MAYORES CARTAGENA I I I	-	PÉREZ TORRES, JOSÉ	22971117M
2017.5 OB-NE	OBRAS DE EJECUCIÓN DE VESTUARIOS EN LA PISCINA DEL CENTRO OCUPACIONAL DE LA VAGUADA.CANTERAS CARTAGENA	44.998,88	TENADA NUEVA, S.L.	B73753360
2017.75 OB-NE	OBRAS DE EJECUCIÓN DE ELEVACIÓN DE PLANTA SOBRE TERRAZA. CENTRO DE DÍA MURCIA II	39.895,00	VOLAPIE S.L.	B30389977
2017.105 OB-NE	OBRAS DE REFORMA DE LA COCINA EN EL CENTRO OCUPACIONAL "ANDRÉS MARTÍNEZ CÁNOVAS" DE LA	41.300,00	CONSTRUCCIONES PEREZ SAURA, S.L.	B30702534



	UNIÓN			
2017.79 SE-NE	SERVICIO DE COLABORACIÓN Y ASISTENCIA TÉCNICA A LA DIRECCIÓN GENERAL DE PENSIONES, VALORACIÓN Y PROGRAMAS DE INCLUSIÓN, DEL INSTITUTO MURCIANO DE ACCIÓN SOCIAL (IMAS) PARA LA JUSTIFICACIÓN DE SUBVENCIONES COFINANCIADAS CON EL FONDO SOCIAL EUROPEO, OTORGADAS A DIVERSAS ENTIDADES	29.895,00	SECONAUDIT, S.L.	B30229207
2017.130 SE-NE	SERVICIO DE VIGILANCIA Y SEGURIDAD PARA VARIOS CENTROS DEL INSTITUTO MURCIANO DE ACCIÓN SOCIAL, DERIVADO DEL ACUERDO MARCO DE ADOPCION DE TIPO DE LOS SERVICIOS DE SEGURIDAD Y CONTROL DE ACCESOS DE LA ADMINISTRACION GENERAL DE LA COMUNIDAD AUTONOMA DE LA REGION DE MURCIA Y SUS ORGANISMOS AUTONOMOS	560.790,34	SALZILLO SEGURIDAD S.A.	A73100638
2017.148 SE-NE	RESERVA Y OCUPACIÓN DE 15 PLAZAS DE CENTRO DE DÍA PARA PERSONAS CON DISCAPACIDAD INTELECTUAL EN EL VALLE DE RICOTE	649.896,12	ADIVAR	G73616963





Listado de contratistas a los que se ha adjudicado contratos mediante **PROCEDIMIENTO ABIERTO (VARIOS CRITERIOS DE ADJUDICACIÓN)**
PROCEDIMIENTO DE LICITACIÓN: **Todos los tipos**
ORGANO DE CONTRATACIÓN: **Instituto Murciano de Acción Social**

Referencia Expediente	Objeto del contrato	Importe de Adjudicación	Adjudicatario (Razón social)	CIF
2017.1 SE-CO	SERVICIO ASISTENCIA SANITARIA EN EL CENTRO PARA PERSONAS CON DISCAPACIDAD "LOS OLIVOS" DE CIEZA	243.800,00	CLINICA RODRIGUEZ PEREZ, S.L.	B30495592
2017.6 SE-CO	SERVICIO DE AUXILIAR CONTROLADOR Y PORTERÍA EN DISTINTOS CENTROS SOCIALES DE PERSONAS MAYORES DEL IMAS	250.933,45	SURESTE FACILITY SERVICES, S.L.	B73435018
2017.64 SE-CO	SERVICIO DE UN AUXILIAR CONTROLADOR Y PORTERÍA EN DISTINTOS CENTROS DEL IMAS	100.846,85	SISTEMAS DE CONTROL Y SERVICIOS ALHAMBRA, S.L.	B86358280
2017.70 SE-CO	SERVICIO DE CENTRO DE DÍA PARA PESONAS MAYORES DEPENDIENTES EN EL CENTRO DE DÍA DE ROLDÁN	400.320,00	CEPEP, S.L.	B73206476
2017.71 SE-CO	RESERVA Y OCUPACIÓN DE 30 PLAZAS DE CENTRO DE DÍA PARA LA ATENCIÓN DE PERSONAS MAYORES DEPENDIENTES CON ALZHEIMER Y OTRAS DEMENCIAS EN EL CENTRO DE VALORACIÓN Y ORIENTACIÓN DEL MUNICIPIO DE CARTAGENA	600.480,00	ASOCIACION EDAD DORADA MENSAJEROS DE LA PAZ MURCIA	G30745962
2017.85 SE-CO	RESERVA Y OCUPACIÓN DE 15 PLAZAS RESIDENCIALES PARA PERSONAS MAYORES EN EL MUNICIPIO DE SANTOMERA	362.925,30	GRUPO SERGESA, S.A.	A80347016
2017.87 SE-CO	RESERVA Y OCUPACIÓN DE 5 PLAZAS DE CENTRO DE DÍA PARA PERSONAS MAYORES DEPENDIENTES AFECTADAS DE ALZHEIMER EN EL MUNICIPIO DE MOLINA DE SEGURA	50.040,00	ASOCIACIÓN AFAD MOLINA	G73227191
2017.91 SE-CO	RESERVA Y OCUPACIÓN DE 18 PLAZAS DE CENTRO DE DIA DESTINADAS A PERSONAS CON ENFERMEDAD MENTAL EN EL		FUDACION MURCIANA DE SALUD MENTAL (FUSAMEN)	G73619801



	MUNICIPIO DE OJÓS (VALLE DE RICOTE)			
2017.132 SE-CO	RESERVA Y OCUPACION DE PLAZAS DE CENTRO DE DIA PARA PERSONAS CON DISCAPACIDAD INTELECTUAL EN EL MUNICIPIO DE MOLINA DE SEGURA		ASOCIACIÓN DE DISCAPACITADOS DE MOLINA DE SEGURA (DISMO)	G30107569
2017.89 SU-CO	SUMINISTRO DE DIVERSO MATERIAL, PARA LA DOTACIÓN DE LA RESIDENCIA PARA PERSONAS MAYORES DE SAN PEDRO DEL PINATAR		ARKA PROYECTOS, S.L.	B81826422






Listado de contratistas a los que se ha adjudicado contratos mediante **PROCEDIMIENTO ABIERTO (1 CRITERIO DE ADJUDICACIÓN)**

PROCEDIMIENTO DE LICITACIÓN: **Todos los tipos**

ORGANO DE CONTRATACIÓN: **Instituto Murciano de Acción Social**

Referencia Expediente	Objeto del contrato	Importe de Adjudicación	Adjudicatario (Razón Social)	CIF
2017.155 ES-SU	SERVICIO PODOLOGÍA CENTRO SOCIAL PERSONAS MAYORES DE YECLA	-	LÓPEZ ORTEGA, CAROLINA	29075819R
2017.158 ES-SU	SERVICIO DE CAFETERÍA/ COMEDOR EN EL CENTRO SOCIAL DE PERSONAS MAYORES DE LAS TORRES DE COTILLAS.	-	SANCHEZ RODAS, PEDRO	52750944F
2017.171 ES-SU	SERVICIO DE CAFETERÍA COMEDOR EN EL CSPM MURCIA II	-	MARTINEZ NICOLAS, JUAN CARLOS	22477259A
2017.7 OB-SU	OBRA INSTALACIÓN DE UN ASCENSOR RESIDENCIA DE PERSONAS MAYORES "VIRGEN DEL ROSARIO" DE ALHAMA DE MURCIA.	62.794,87	VOLAPIE S.L.	B30389977
2016.222 SE-SU	SERVICIO DE LAVANDERÍA PARA LA RESIDENCIA DE PERSONAS MAYORES DE SAN BASILIO	406.560,00	MERCADO ACTUAL, S.L.	B98656846
2017.65 SE-SU	SERVICIO NOTIFICACIONES ADMINISTRATIVAS	504.773,86	UNIPOST, S.A.	A62690953
2017.66 SE-SU	SERVICIO DE VIGILANCIA Y SEGURIDAD PARA VARIOS CENTROS DEL INSTITUTO MURCIANO DE ACCIÓN SOCIAL, DERIVADO DEL ACUERDO MARCO DEL SERVICIO DE SEGURIDAD Y CONTROL DE ACCESOS DE LA ADMINISTRACIÓN GENERAL DE LA COMUNIDAD AUTONOMA DE LA REGIÓN DE MURCIA Y SUS ORGANISMOS AUTÓNOMO. Expte. 8462/2012	18.157,28	GRUPO CONTROL EMPRESA DE SEGURIDAD, S.A.	A04038014
2017.69 SE-SU	SERVICIO MANTENIMIENTO DE LAS INSTALACIONES DE CALEFACCIÓN, CLIMATIZACIÓN, AGUA CALIENTE	123.212,66	GARCIGAS INSTALACIONES, S.L.	B30486369





	SANITARIA Y VAPOR EN DIVERSOS CENTROS DEL IMAS.			
2017.73 SE-SU	SERVICIO DE CATERING DEL CENTRO DE DIA PARA ATENCION A PERSONAS CON DISCAPACIDAD DE LA UNION	81.424,20	EUREST COLECTIVIDADES, S.L.	B80267420
2017.135 SU-SU	SUMINISTRO DE ENERGÍA ELÉCTRICA CON DESTINO A TODOS LOS EDIFICIOS Y LOCALES DEPENDIENTES DEL INSTITUTO MURCIANO DE ACCIÓN SOCIAL	3.732.472,03	IBERDROLA CLIENTES, S.A.U.	A95758389



D.4.6) TRANSFERENCIAS Y SUBVENCIONES CORRIENTES CONCEDIDAS

SUBVENCIONES CORRIENTES CONCEDIDAS							
NORMATIVA	FINALIDAD	IMPORTE CONCEDIDO PENDIENTE DE LIQUIDAR A 1 DE ENERO	IMPORTE CONCEDIDO EN EL EJERCICIO	IMPORTE LIQUIDADO EN EL EJERCICIO	IMPORTE CONCEDIDO PENDIENTE DE LIQUIDAR A 31 DE DICIEMBRE	REINTEGROS	
						IMPORTE	CAUSA
Ley 1/2017, de 9 de enero, de Presupuestos Generales CARM.	Fundación Murciana para la Tutela y Defensa Judicial de Adultos.	0,00	305.000,00	305.000,00	0,00		
Ley 1/2017, de 9 de enero, de Presupuestos Generales CARM.	A la Fundación Murciana Tutela y Defensa judicial de Adultos Programa Familias Alternativas.	0,00	126.794,00	126.794,00	0,00		
Ley 1/2017, de 9 de enero, de Presupuestos Generales CARM.	A Jesús Abandonado – Mantenimiento albergue	0,00	255.500,00	255.500,00	0,00		
Decreto 278/2017, de 13 de diciembre de 2017. (BORM nº 292, de 20 de diciembre de 2017)	A FUSAMEN. Actividades prelaborales para personas con enfermedad mental.	0,00	20.000,00	20.000,00	0,00		



[Handwritten signature]



SUBVENCIONES CORRIENTES CONCEDIDAS							
NORMATIVA	FINALIDAD	IMPORTE CONCEDIDO PENDIENTE DE LIQUIDAR A 1 DE ENERO	IMPORTE CONCEDIDO EN EL EJERCICIO	IMPORTE LIQUIDADO EN EL EJERCICIO	IMPORTE CONCEDIDO PENDIENTE DE LIQUIDAR A 31 DE DICIEMBRE	REINTEGROS	
						IMPORTE	CAUSA
Ley 39/2006, de 14 de diciembre, de Promoción de la Autonomía Personal y Atención a las personas en situación de dependencia (BOE 12/05/2006). Real Decreto 570/2011, de 20	Prestación Económica Vinculada Servicio Enfermos Mentales Crónicos.	0,00	41.691,67	41.691,67	0,00		
Ley 1/2017, de 9 de enero, de Presupuestos Generales CARM.	Ayuntamiento Águilas. Mantenimiento centro de atención temprana.	0,00	121.530,00	121.530,00	0,00		
Ley 1/2017, de 9 de enero, de Presupuestos Generales CARM.	Ayuntamiento Alcantarilla. Mantenimiento centro de atención temprana.	0,00	44.212,00	44.212,00	0,00		
Ley 1/2017, de 9 de enero, de Presupuestos Generales CARM.	Ayuntamiento Alhama. Mantenimiento centro de atención temprana y centro ocupacional.	0,00	52.134,00	52.134,00	0,00		






SUBVENCIONES CORRIENTES CONCEDIDAS							
NORMATIVA	FINALIDAD	IMPORTE CONCEDIDO PENDIENTE DE LIQUIDAR A 1 DE ENERO	IMPORTE CONCEDIDO EN EL EJERCICIO	IMPORTE LIQUIDADO EN EL EJERCICIO	IMPORTE CONCEDIDO PENDIENTE DE LIQUIDAR A 31 DE DICIEMBRE	REINTEGROS	
						IMPORTE	CAUSA
Ley 1/2017, de 9 de enero, de Presupuestos Generales CARM.	Ayuntamiento Cieza. Mantenimiento centro de atención temprana.	0,00	129.483,00	129.483,00	0,00		
Ley 1/2017, de 9 de enero, de Presupuestos Generales CARM.	Ayuntamiento Fortuna. Mantenimiento centro de atención temprana y centro ocupacional.	0,00	67.842,00	67.842,00	0,00		
Ley 1/2017, de 9 de enero, de Presupuestos Generales CARM.	Ayuntamiento Puerto Lumbreras. Mantenimiento centro de atención temprana.	0,00	89.146,00	89.146,00	0,00		
Ley 1/2017, de 9 de enero, de Presupuestos Generales CARM.	Mancomunidad Río Mula. Mantenimiento centro de atención temprana.	0,00	132.640,00	132.640,00	0,00		






SUBVENCIONES CORRIENTES CONCEDIDAS							
NORMATIVA	FINALIDAD	IMPORTE CONCEDIDO PENDIENTE DE LIQUIDAR A 1 DE ENERO	IMPORTE CONCEDIDO EN EL EJERCICIO	IMPORTE LIQUIDADO EN EL EJERCICIO	IMPORTE CONCEDIDO PENDIENTE DE LIQUIDAR A 31 DE DICIEMBRE	REINTEGROS	
						IMPORTE	CAUSA
Ley 1/2017, de 9 de enero, de Presupuestos Generales CARM.	Ayuntamiento Molina de Segura. Mantenimiento centro de atención temprana.	0,00	89.363,00	0,00	89.363,00		
Ley 1/2017, de 9 de enero, de Presupuestos Generales CARM.	Ayuntamiento Totana. Mantenimiento centro de atención temprana y centro ocupacional.	0,00	97.610,00	0,00	97.610,00		
Ley 1/2017, de 9 de enero, de Presupuestos Generales CARM.	Ayuntamiento Yecla. Mantenimiento centro de atención temprana.	0,00	163.518,00	163.518,00	0,00		
Ley 1/2017, de 9 de enero, de Presupuestos Generales CARM.	Ayuntamiento Torres de Cotillas. Mantenimiento centro de atención temprana	0,00	60.155,00	60.155,00	0,00		




SUBVENCIONES CORRIENTES CONCEDIDAS							
NORMATIVA	FINALIDAD	IMPORTE CONCEDIDO PENDIENTE DE LIQUIDAR A 1 DE ENERO	IMPORTE CONCEDIDO EN EL EJERCICIO	IMPORTE LIQUIDADO EN EL EJERCICIO	IMPORTE CONCEDIDO PENDIENTE DE LIQUIDAR A 31 DE DICIEMBRE	REINTEGROS	
						IMPORTE	CAUSA
Ley 1/2017, de 9 de enero, de Presupuestos Generales CARM.	Ayuntamiento de Mazarrón. Mantenimiento centro de atención temprana	0,00	104.335,00	104.335,00	0,00		
Ley 1/2017, de 9 de enero, de Presupuestos Generales CARM.	Ayuntamiento Abarán. Mantenimiento centro desarrollo infantil y atención temprana.	0,00	43.168,00	43.168,00	0,00		
Ley 1/2017, de 9 de enero, de Presupuestos Generales CARM.	Ayuntamiento Archena. Mantenimiento centro desarrollo infantil y atención temprana.	0,00	40.358,00	0,00	40.358,00		
Ley 1/2017, de 9 de enero, de Presupuestos Generales CARM.	Ayuntamiento Blanca. Mantenimiento centro desarrollo infantil y atención temprana.	0,00	11.212,00	11.212,00	0,00		



SUBVENCIONES CORRIENTES CONCEDIDAS							
NORMATIVA	FINALIDAD	IMPORTE CONCEDIDO PENDIENTE DE LIQUIDAR A 1 DE ENERO	IMPORTE CONCEDIDO EN EL EJERCICIO	IMPORTE LIQUIDADO EN EL EJERCICIO	IMPORTE CONCEDIDO PENDIENTE DE LIQUIDAR A 31 DE DICIEMBRE	REINTEGROS	
						IMPORTE	CAUSA
Ley 1/2017, de 9 de enero, de Presupuestos Generales CARM.	Ayuntamiento Lorca. Mantenimiento centro de atención temprana.	0,00	239.198,00	0,00	239.198,00		
Ley 1/2017, de 9 de enero, de Presupuestos Generales CARM.	FASEN. Programa de personas con discapacidad.	0,00	563.597,00	563.597,00	0,00		
Ley 1/2017, de 9 de enero, de Presupuestos Generales CARM.	FAMDIF. Actividades y servicios Federación y Asociaciones miembros.	0,00	435.360,00	435.360,00	0,00		
Ley 1/2017, de 9 de enero, de Presupuestos Generales CARM.	Federación de Sordos. Actividades y Servicios.	0,00	82.600,00	82.600,00	0,00		




SUBVENCIONES CORRIENTES CONCEDIDAS							
NORMATIVA	FINALIDAD	IMPORTE CONCEDIDO PENDIENTE DE LIQUIDAR A 1 DE ENERO	IMPORTE CONCEDIDO EN EL EJERCICIO	IMPORTE LIQUIDADO EN EL EJERCICIO	IMPORTE CONCEDIDO PENDIENTE DE LIQUIDAR A 31 DE DICIEMBRE	REINTEGROS	
						IMPORTE	CAUSA
Ley 1/2017, de 9 de enero, de Presupuestos Generales CARM.	FADIS. Actividades y servicios Federación y Asociaciones miembros.	0,00	444.200,00	444.200,00	0,00		
Ley 1/2016, de 5 de febrero, de Presupuestos Generales CARM.	ASPAYM. Desarrollo de actividades y servicios.	0,00	49.760,00	49.760,00	0,00		
Ley 1/2017, de 9 de enero, de Presupuestos Generales CARM.	FEAPS. Mantenimiento Centros y Servicios Federación y Asociaciones miembros.	0,00	1.913.808,00	1.913.808,00	0,00		
Ley 1/2017, de 9 de enero, de Presupuestos Generales CARM.	A la asociación Prometeo. Mantenimiento Centro Atención Temprana.	0,00	37.132,00	37.132,00	0,00		





SUBVENCIONES CORRIENTES CONCEDIDAS							
NORMATIVA	FINALIDAD	IMPORTE CONCEDIDO PENDIENTE DE LIQUIDAR A 1 DE ENERO	IMPORTE CONCEDIDO EN EL EJERCICIO	IMPORTE LIQUIDADO EN EL EJERCICIO	IMPORTE CONCEDIDO PENDIENTE DE LIQUIDAR A 31 DE DICIEMBRE	REINTEGROS	
						IMPORTE	CAUSA
Ley 1/2017, de 9 de enero, de Presupuestos Generales CARM.	Federación Plena Inclusión-Región de Murcia promoción autonomía alojamientos V.T. rotatoria.	0,00	230.682,00	230.682,00	0,00		
Ley 1/2017, de 9 de enero, de Presupuestos Generales CARM.	DISMO Atención Temprana	0,00	29.706,00	29.706,00	0,00		
Ley 1/2017, de 9 de enero, de Presupuestos Generales CARM.	ADAMUR Atención Temprana	0,00	40.000,00	40.000,00	0,00		
Ley 1/2017, de 9 de enero, de Presupuestos Generales CARM.	ASINTER Atención Temprana	0,00	40.000,00	40.000,00	0,00		



SUBVENCIONES CORRIENTES CONCEDIDAS							
NORMATIVA	FINALIDAD	IMPORTE CONCEDIDO PENDIENTE DE LIQUIDAR A 1 DE ENERO	IMPORTE CONCEDIDO EN EL EJERCICIO	IMPORTE LIQUIDADO EN EL EJERCICIO	IMPORTE CONCEDIDO PENDIENTE DE LIQUIDAR A 31 DE DICIEMBRE	REINTEGROS	
						IMPORTE	CAUSA
Ley 1/2017, de 9 de enero, de Presupuestos Generales CARM.	ASTEAMUR Atención Temprana	0,00	46.667,00	46.667,00	0,00		
Decreto 256/2017, de 15 de noviembre de 2017. (BORM nº 273, de 25 de noviembre de 2017)	A la Asociación ALFA de Lorquí y Ceutí. Proyecto permacultura personas con discapacidad.	0,00	35.000,00	35.000,00	0,00		
Ley 1/2017, de 9 de enero, de Presupuestos Generales CARM.	ADIVAR Atención Temprana	0,00	6.667,00	6.667,00	0,00		
Ley 1/2017, de 9 de enero, de Presupuestos Generales CARM.	D'GENES Atención Temprana	0,00	30.000,00	30.000,00	0,00		



SUBVENCIONES CORRIENTES CONCEDIDAS							
NORMATIVA	FINALIDAD	IMPORTE CONCEDIDO PENDIENTE DE LIQUIDAR A 1 DE ENERO	IMPORTE CONCEDIDO EN EL EJERCICIO	IMPORTE LIQUIDADO EN EL EJERCICIO	IMPORTE CONCEDIDO PENDIENTE DE LIQUIDAR A 31 DE DICIEMBRE	REINTEGROS	
						IMPORTE	CAUSA
Ley 39/2006, de 14 de diciembre, de Promoción de la Autonomía Personal y Atención a las personas en situación de dependencia. (BOE 12/05/2006).	Prestación económica vinculada al servicio de atención residencial a personas con discapacidad.	1.718,66	4.290,42	4.290,42	1.718,66		
Ley 39/2006, de 14 de diciembre, de Promoción de la Autonomía Personal y Atención a las personas en situación de dependencia. (BOE 12/05/2006).	Prestación vinculada Servicio Ayuda a domicilio	0,00	180.510,97	180.510,97	0,00		
Ley 39/2006, de 14 de diciembre, de Promoción de la Autonomía Personal y Atención a las personas en situación de dependencia. (BOE 12/05/2006).	Prestación vinculada al servicio de centro de día.	0,00	18.673,97	18.673,97	0,00		




SUBVENCIONES CORRIENTES CONCEDIDAS							
NORMATIVA	FINALIDAD	IMPORTE CONCEDIDO PENDIENTE DE LIQUIDAR A 1 DE ENERO	IMPORTE CONCEDIDO EN EL EJERCICIO	IMPORTE LIQUIDADO EN EL EJERCICIO	IMPORTE CONCEDIDO PENDIENTE DE LIQUIDAR A 31 DE DICIEMBRE	REINTEGROS	
						IMPORTE	CAUSA
Ley 39/2006, de 14 de diciembre, de Promoción de la Autonomía Personal y Atención a las personas en situación de dependencia. (BOE 12/05/2006).	Prestación vinculada al servicio de promoción de autonomía personal.	0,00	6.667,15	6.667,15	0,00		
Ley 39/2006, de 14 de diciembre, de Promoción de la Autonomía Personal y Atención a las personas en situación de dependencia (BOE 12/05/2006).	Prestación económica vinculada al servicio de atención residencial a personas mayores.	0,00	2.175.042,72	2.175.042,72	0,00		
Real Decreto 727/2007, de 8 Ley 39/2006, de 14 de diciembre, de Promoción de la Autonomía Personal y Atención a las personas en situación de dependencia (BOE 12/05/2006).	Prestación económica vinculada al servicio de ayuda a domicilio. 39173	0,00	1.898.805,83	1.898.805,83	0,00		



SUBVENCIONES CORRIENTES CONCEDIDAS							
NORMATIVA	FINALIDAD	IMPORTE CONCEDIDO PENDIENTE DE LIQUIDAR A 1 DE ENERO	IMPORTE CONCEDIDO EN EL EJERCICIO	IMPORTE LIQUIDADO EN EL EJERCICIO	IMPORTE CONCEDIDO PENDIENTE DE LIQUIDAR A 31 DE DICIEMBRE	REINTEGROS	
						IMPORTE	CAUSA
Ley 39/2006, de 14 de diciembre, de Promoción de la Autonomía Personal y Atención a las personas en situación de dependencia (BOE 12/05/2006). Real Decreto 727/2007, de 8	Prestaciones vinculadas al Servicio de Estancias Diurnas.	0,00	263.024,91	263.024,91	0,00		
Decreto 216/2017, de 26 de junio de 2017. (BORM nº 178, de 3 de agosto de 2017)	Plan Desarrollo Gitano.	0,00	166.739,98	167.739,98	0,00		
Ley 1/2017, de 9 de enero, de Presupuestos Generales CARM.	Pensiones del FAS.	0,00	116.141,50	116.141,50	0,00		
Orden de 21 de noviembre de 2017 de la Consejería de Familia e Igualdad de Oportunidades. (BORM nº 285 de 12/12/17)	Ayudas Periódicas de Inserción y Protección Social.	0,00	645.679,00	645.679,00	0,00		



SUBVENCIONES CORRIENTES CONCEDIDAS							
NORMATIVA	FINALIDAD	IMPORTE CONCEDIDO PENDIENTE DE LIQUIDAR A 1 DE ENERO	IMPORTE CONCEDIDO EN EL EJERCICIO	IMPORTE LIQUIDADO EN EL EJERCICIO	IMPORTE CONCEDIDO PENDIENTE DE LIQUIDAR A 31 DE DICIEMBRE	REINTEGROS	
						IMPORTE	CAUSA
Orden de 1 de septiembre de 2016 (BORM 215, 15/09/2016). Resolución de 25 de abril de 2017, del Director Gerente	Ayudas individualizadas a personas con discapacidad.	0,00	534.926,86	534.926,86	0,00		
Orden Consejería de Política Social, Mujer e Inmigración de 10/03/2008. (BORM nº 81, 08/04/08)	Ayudas mujeres víctimas violencia género.	0,00	159.317,46	159.317,46	0,00		
Orden de septiembre de 2017. (BORM nº 221, 23/09/2017) Extracto de la Resolución de 9 de octubre de 2017 de la	Ayudas para programas de integración sociolaboral.	0,00	200.000,00	200.000,00	0,00		
Decreto 279/2017 de 13 de diciembre. (BORM nº 292, 20/12/2017)	Programas genéricos. Subvención a la Red Europea de la Lucha contra la Pobreza y la Exclusión Social de la Región de Murcia.	0,00	59.475,00	59.475,00	0,00		





SUBVENCIONES CORRIENTES CONCEDIDAS							
NORMATIVA	FINALIDAD	IMPORTE CONCEDIDO PENDIENTE DE LIQUIDAR A 1 DE ENERO	IMPORTE CONCEDIDO EN EL EJERCICIO	IMPORTE LIQUIDADO EN EL EJERCICIO	IMPORTE CONCEDIDO PENDIENTE DE LIQUIDAR A 31 DE DICIEMBRE	REINTEGROS	
						IMPORTE	CAUSA
Decreto 302/2017, de 20 de diciembre. (BORM nº 295, 23/12/2017)	Programas genéricos. Subvención a la Fundación Secretariado Gitano.	0,00	43.000,00	43.000,00	0,00		
Decreto 303/2017, de 20 de diciembre. (BORM nº 295, 23/12/2017)	Programas genéricos. Subvención a la Asociación Habito Murcia.	0,00	40.525,00	40.525,00	0,00		
Ley 39/2006, de 14 de diciembre, de Promoción de la Autonomía Personal y Atención a las personas en situación de dependencia (BOE 12/05/2006). Real Decreto 570/2011, de 20	Prestación Económica para Cuidados en el Entorno Familiar. Ley de Dependencia.	0,00	56.103.017,71	56.103.017,71	0,00		



[Handwritten signature]



SUBVENCIONES CORRIENTES CONCEDIDAS							
NORMATIVA	FINALIDAD	IMPORTE CONCEDIDO PENDIENTE DE LIQUIDAR A 1 DE ENERO	IMPORTE CONCEDIDO EN EL EJERCICIO	IMPORTE LIQUIDADO EN EL EJERCICIO	IMPORTE CONCEDIDO PENDIENTE DE LIQUIDAR A 31 DE DICIEMBRE	REINTEGROS	
						IMPORTE	CAUSA
Ley 39/2006, de 14 de diciembre, de Promoción de la Autonomía Personal y Atención a las personas en situación de dependencia (BOE 12/05/2006). Real Decreto 570/2011, de 20 de abril (BOE 11/05/11).	Atrasos Prestación Económica para Cuidados Familiares. Ley de Dependencia.	0,00	4.643.969,77	4.643.969,77	0,00		
Ley 3/2007, de 16 de marzo, de Renta Básica de Inserción de la CC.AA.	Renta básica de Inserción de la CARM.	0,00	14.145.421,49	14.145.421,49	0,00		
- Ley 7/2009, de 2 de noviembre de 2009. (BORM nº 264, de 14-11-2009) - Decreto 105/2012, de 27 de julio de 2012. (BORM nº 176,	Ayudas a las Víctimas del Terrorismo.	0,00	586.170,11	585.966,26	203,85		



SUBVENCIONES CORRIENTES CONCEDIDAS							
NORMATIVA	FINALIDAD	IMPORTE CONCEDIDO PENDIENTE DE LIQUIDAR A 1 DE ENERO	IMPORTE CONCEDIDO EN EL EJERCICIO	IMPORTE LIQUIDADO EN EL EJERCICIO	IMPORTE CONCEDIDO PENDIENTE DE LIQUIDAR A 31 DE DICIEMBRE	REINTEGROS	
						IMPORTE	CAUSA
Extracto de la Resolución de 11 de julio de 2017, de la Directora Gerente del IMAS. (BORM nº161, de 17-07-2017)	EMPLEABILIDAD ONG	0,00	1.925.000,00	1.925.000,00	0,00		
Extracto de la Resolución de 11 de julio de 2017, de la Directora Gerente del IMAS. (BORM nº161, de 17-07-2017)	Empleabilidad Garantía Juvenil - Eje 1.	0,00	1.000.000,00	1.000.000,00	0,00		



SUBVENCIONES DE CAPITAL CONCEDIDAS							
NORMATIVA	FINALIDAD	IMPORTE CONCEDIDO PENDIENTE DE LIQUIDAR A 1 DE ENERO	IMPORTE CONCEDIDO EN EL EJERCICIO	IMPORTE LIQUIDADO EN EL EJERCICIO	IMPORTE CONCEDIDO PENDIENTE DE LIQUIDAR A 31 DE DICIEMBRE	REINTEGROS	
						IMPORTE	CAUSA
Decreto 64/2017, de 17 de mayo. BORM 114, 19.05.2017.	Subvención al Banco de Alimentos de la Región de Murcia para la adquisición e instalación de estanterías metálicas destinadas al almacenaje y conservación de los alimentos.	0,00	13.012,00	13.012,00	0,00		





TRANSFERENCIAS CORRIENTES CONCEDIDAS				
NORMATIVA	IMPORTE CONCEDIDO PENDIENTE DE LIQUIDAR A 1 DE ENERO	IMPORTE CONCEDIDO EN EL EJERCICIO	IMPORTE LIQUIDADO EN EL EJERCICIO	IMPORTE CONCEDIDO PENDIENTE DE LIQUIDAR A 31 DE DICIEMBRE
Acuerdo del Consejo de Gobierno de fecha 17 de mayo de 2017. (Transferencia a Consejería de Familia e Igualdad de Oportunidades)		448.877,00	448.877,00	
Acuerdo del Consejo de Gobierno de fecha 25 de octubre de 2017. (Transferencia a Consejería de Familia e Igualdad de Oportunidades).		1.000.000,00	1.000.000,00	
Acuerdo del Consejo de Gobierno de fecha 8 de noviembre de 2017. (Transferencia a Consejería de Familia e Igualdad de Oportunidades)		500.000,00	500.000,00	





TRANSFERENCIAS DE CAPITAL CONCEDIDAS				
NORMATIVA	IMPORTE CONCEDIDO PENDIENTE DE LIQUIDAR A 1 DE ENERO	IMPORTE CONCEDIDO EN EL EJERCICIO	IMPORTE LIQUIDADO EN EL EJERCICIO	IMPORTE CONCEDIDO PENDIENTE DE LIQUIDAR A 31 DE DICIEMBRE
No existen operaciones para el período				






D.4.7) ACREEDORES POR OPERACIONES PENDIENTES DE APLICAR A PRESUPUESTO

APLICACIÓN PRESUPUESTARIA	EXPLICACIÓN	IMPORTE	OBSERVACIONES
51XXXX.PROG.20200	Arrendamientos de edificios	3.241,92	Se agrupan los gastos de todos los centros según la naturaleza del gasto
51XXXX.PROG.20201	Otros arrendamientos	0,00	
51XXXX.PROG.21200	Reparación. Edificios	0,00	
51XXXX.PROG.21201	Reparación. Otras construcciones.	0,00	
51XXXX.PROG.21300	Reparación. Maquinaria	0,00	
51XXXX.PROG.21301	Reparac. Instalaciones	39.564,50	
51XXXX.PROG.21302	Reparación. Utillaje	2.994,75	
51XXXX.PROG.21400	Reparac. Elem. transp.	0,00	
51XXXX.PROG.21500	Reparac. Mobiliario y enseres	777,79	





51XXXX.PROG.21600	Reparac. Equipos proc.inf.	2.916,28
51XXXX.PROG.22000	Ordinario no inventariable	1.211,23
51XXXX.PROG.22001	Prensa, revistas y otras	1.073,89
51XXXX.PROG.22002	Material informático no inventariable	354,93
51XXXX.PROG.22100	Energía eléctrica	41.545,80
51XXXX.PROG.22101	Agua	2.219,17
51XXXX.PROG.22102	Gas	14.798,44
51XXXX.PROG.22103	Combustible	1.831,84
51XXXX.PROG.22104	Vestuario	3.375,90
51XXXX.PROG.22105	Productos alimenticios	23.638,59
51XXXX.PROG.22106	Productos farmacéuticos	0,00
51XXXX.PROG.22107	Calefacción y otros	0,00
51XXXX.PROG.22109	Otros suministros	14.475,25






51XXXX.PROG.22200	Comunicaciones telefónicas	0,00
51XXXX.PROG.22201	Postales y telegráficas	23.884,70
51XXXX.PROG.22209	Otras comunicaciones	0,00
51XXXX.PROG.22300	Transporte	2.064,00
51XXXX.PROG.22502	Tributos locales	0,00
51XXXX.PROG.22601	Atenciones protocolarias	0,00
51XXXX.PROG.22602	Publicidad y propaganda	0,00
51XXXX.PROG.22606	Reuniones, conferencias	4.801,07
51XXXX.PROG.22609	Otros gastos diversos	1.107,04
51XXXX.PROG.22700	Limpieza y aseo	29.514,85
51XXXX.PROG.22701	Seguridad	67.011,75
51XXXX.PROG.22703	Postales	0,00
51XXXX.PROG.22706	Estudios y trabajos técnicos	0,00





51XXXX.PROG.22707	Informática y proceso de datos	0,00	
51XXXX.PROG.22709	Otros trabajos realizados por empresas	17.415,78	
51XXXX.PROG.23001	Dietas	0,00	
51XXXX.PROG.23002	Dietas	0,00	
51XXXX.PROG.23101	Locomoción	124,63	
51XXXX.PROG.26001	Prestación de servicios a personas con discapacidad	56.911,68	
51XXXX.PROG.26002	Prestación de servicios a personas mayores	58.459,85	
51XXXX.PROG.26003	Prestación de servicios a otros colectivos	0,00	
51XXXX.PROG.26006	Prestación de servicios de estancias diurnas	596.585,07	
51XXXX.PROG.26007	Prestación de servicios a enfermos mentales	97.037,11	
51XXXX.PROG.26008	Proyecto de viviendas tuteladas	19.745,36	
51XXXX.PROG.26009	Prestación de otros servicios sociales	0,00	
51XXXX.PROG.46105	Atención a personas con discapacidad	466.529,00	



51XXXX.PROG.62100	Edificios	475,00	
51XXXX.PROG.62200	Instalaciones técnicas	901,45	
51XXXX.PROG.62600	Mobiliario y enseres	7.249,85	
51XXXX.PROG.62900	Otros activos materiales	6.917,98	
51XXXX.PROG.631.00	Edificios	725,00	
51XXXX.PROG.636.00	Mobiliario y enseres	4.459,33	



D.4.8) ACREEDORES POR PERIODIFICACIÓN DE GASTOS PRESUPUESTARIOS

APLICACIÓN PRESUPUESTARIA	EXPLICACIÓN	IMPORTE	OBSERVACIONES
510400.314C.48114	Prestaciones económicas Ley de Dependencia	24.537.492,66	Periodificación de los efectos retroactivos de la aplicación de la Ley 39/2009, en relación con la Disposición Adicional Sexta del RDL 8/2010, de 20 de mayo
510100.311B.12000	Gastos de personal	472.729,42	Periodificación de la parte proporcional de paga extra al personal
51XXXX.PROG.20200	Arrendamientos	772,83	Varios programas de gasto
51XXXX.PROG.21000	Terrenos y bienes naturales	615,13	Varios programas de gasto
51XXXX.PROG.21200	Construcciones	214,95	Varios programas de gasto
51XXXX.PROG.21300	Reparac. Maquinaria	218,53	Varios programas de gasto



51XXXX.PROG.21301	Reparac. Instalaciones	61.622,76	Varios programas de gasto
51XXXX.PROG.21302	Reparac. Utillajes	1.993,41	Varios programas de gasto
51XXXX.PROG.21500	Reparac. Mobiliario y enseres	421,79	Varios programas de gasto
51XXXX.PROG.22000	Ordinario no inventariable	346,90	Varios programas de gasto
51XXXX.PROG.22001	Prensa, revistas	346,90	Varios programas de gasto
51XXXX.PROG.22002	Material de oficina no inventariable	209,51	Varios programas de gasto
51XXXX.PROG.22100	Energía eléctrica	65.153,97	Varios programas de gasto
51XXXX.PROG.22101	Agua	30.924,58	Varios programas de gasto





51XXXX.PROG.22102	Gas	13.908,54	Varios programas de gasto
51XXXX.PROG.22105	Productos alimenticios	1.473,76	Varios programas de gasto
51XXXX.PROG.22109	Otros suministros	813,31	Varios programas de gasto
51XXXX.PROG.22200	Material de oficina	1.996,50	Varios programas de gasto
51XXXX.PROG.22201	Postales y telegráficas	381,62	Varios programas de gasto
51XXXX.PROG.22300	Transporte	17.834,66	Varios programas de gasto
51XXXX.PROG.22609	Prestación de otros servicios sociales	149,44	Varios programas de gasto
51XXXX.PROG.22700	Limpieza y aseo	395.796,86	Varios programas de gasto

Región de Murcia
Consejería de Familia e Igualdad de Oportunidades
IMAS Instituto Murciano de Acción Social
SERVICIO ECONOMICO
11/01/2018



51XXXX.PROG.22701	Seguridad	48.657,54	Varios programas de gasto
51XXXX.PROG.22706	Estudios y trabajos técnicos	7.971,48	Varios programas de gasto
51XXXX.PROG.22709	Otros gastos realizados por empresas	47.134,51	Varios programas de gasto
51XXXX.PROG.26000	Prestación de servicios	14.998,51	Varios programas de gasto
510300.PROG.26001	Prestación de servicios a personas con discapacidad	943.799,90	Varios programas de gasto
510300.PROG.26002	Prestación de servicios a personas mayores	2.233.277,82	Varios programas de gasto
51XXXX.PROG.26006	Prestación de servicios de estancias diurnas	2.205.907,78	Varios programas de gasto
51XXXX.PROG.26007	Prestación de servicios a enfermos mentales	252.762,79	Varios programas de gasto





51XXXX.PROG.26008	Proyecto de viviendas tuteladas	94.410,67	Varios programas de gasto
-------------------	---------------------------------	-----------	---------------------------



D.4.9) ANTICIPOS DE TESORERÍA

CLASIFICACIÓN ORGÁNICA

CLASIFICACIÓN FUNCIONAL POR PROGRAMAS

CLASIFICACIÓN ECONÓMICA	EXPLICACIÓN	ANTICIPOS CONCEDIDOS	GASTOS AUTORIZADOS	GASTOS COMPROMETIDOS	OBLIGACIONES RECONOCIDAS	PAGOS REALIZADOS
NO EXISTEN OPERACIONES PARA EL PERIODO						






OBLIGACIONES DE PRESUPUESTOS CERRADOS C-524

Centro gestor: 5101-Dirección y gerencia del IMAS

Presupuesto	Obl.Pte. 1 de Enero	Rec.Saldo Entrante	Total Obligaciones	Pagos Realizados	Oblig.Pend.31 Dic.
100 RETRIBUCIONES BÁSICAS Y OTRAS REMUNERACIO					
120 RETRIBUCIONES BÁSICAS Y COMPLEMENTARIAS					
121 RETRIBUCIONES POR SUSTITUCION DE FUNCIONA					
124 RETRIBUC. FUNCION. INTERINOS SIN ADSCRIP.					
130 LABORAL FIJO					
131 LABORAL TEMPORAL					
151 GRATIFICACIONES					
160 CUOTAS SOCIALES					
162 GASTOS SOCIALES DEL PERSONAL					
202 ARRENDAMIENTOS DE EDIFICIOS Y OTRAS CONST	2.688,29		2.688,29	2.688,29	
212 EDIFICIOS Y OTRAS CONSTRUCCIONES	2.377,65		2.377,65	2.377,65	
213 MAQUINARIA,INSTALACIONES Y UTILLAJE	1.268,08		1.268,08	1.268,08	
214 ELEMENTOS DE TRANSPORTE					
215 MOBILIARIO Y ENSERES					
216 EQUIPOS PARA PROCESOS DE INFORMACIÓN					
220 MATERIAL DE OFICINA	5.289,14		5.289,14	5.289,14	
221 SUMINISTROS	13.738,37		13.738,37	13.738,37	
222 COMUNICACIONES					



223 TRANSPORTES					
224 PRIMAS DE SEGURO					
225 TRIBUTOS	776,20		776,20	776,20	
226 GASTOS DIVERSOS	275,00		275,00	275,00	
227 TRABAJOS REALIZADOS POR OTRAS EMPRESAS Y	20.589,05		20.589,05	20.589,05	
230 DIETAS	189,00		189,00	189,00	
231 LOCOMOCIÓN	248,10		248,10	248,10	
350 INTERESES DE DEMORA					
420 A LA ADMINISTRACIÓN GRAL.DE LA COMUNIDAD	210.718,92		210.718,92	210.718,92	
431 A FUNDACIONES DE LA CARM					
483 A ENTID.Y ACTIV. EN EL ÁREA EDUCACIÓN Y F					
621 EDIFICIOS Y OTRAS CONSTRUCCIONES	6.466,24		6.466,24	6.466,24	
622 INSTALACIONES TÉCNICAS					
623 MAQUINARIA					
624 UTILLAJE	639,00		639,00	639,00	
625 FONDO ARTÍSTICO Y BIBLIOGRÁFICO					
626 MOBILIARIO Y ENSERES					
627 EQUIPOS PARA PROCESOS DE INFORMACIÓN					
628 ELEMENTOS DE TRANSPORTE					
629 OTROS ACTIVOS MATERIALES					
630 TERRENOS Y BIENES NATURALES					
631 EDIFICIOS Y OTRAS CONSTRUCCIONES					
632 INSTALACIONES TÉCNICAS					
634 UTILLAJE					





636 MOBILIARIO Y ENSERES					
639 OTROS ACTIVOS MATERIALES					
645 APLICACIONES INFORMÁTICAS					
720 A LA ADMINISTRACIÓN GRAL.DE LA COMUNIDAD					
731 A FUNDACIONES DE LA CARM					
* 311B DIRECCIÓN Y SERVICIOS GENERALES DEL IMAS	265.263,04		265.263,04	265.263,04	
** 51 I.M.A.S.	265.263,04		265.263,04	265.263,04	
*** Total	265.263,04		265.263,04	265.263,04	



OBLIGACIONES DE PRESUPUESTOS CERRADOS

C-524

Centro gestor: 5102-D.G. Personas con Discapacidad

Presupuesto	Obl.Pte. 1 de Enero	Rec.Saldo Entrante	Total Obligaciones	Pagos Realizados	Oblig.Pend.31 Dic.
120 RETRIBUCIONES BÁSICAS Y COMPLEMENTARIAS					
121 RETRIBUCIONES POR SUSTITUCION DE FUNCIONA					
124 RETRIBUC. FUNCION. INTERINOS SIN ADSCRIP.					
131 LABORAL TEMPORAL					
151 GRATIFICACIONES					
160 CUOTAS SOCIALES					
202 ARRENDAMIENTOS DE EDIFICIOS Y OTRAS CONST					
212 EDIFICIOS Y OTRAS CONSTRUCCIONES					
213 MAQUINARIA,INSTALACIONES Y UTILLAJE	12.844,69		12.844,69	12.844,69	
214 ELEMENTOS DE TRANSPORTE					
215 MOBILIARIO Y ENSERES					
216 EQUIPOS PARA PROCESOS DE INFORMACIÓN					
220 MATERIAL DE OFICINA	158,94		158,94	158,94	
221 SUMINISTROS	90.644,34		90.644,34	90.644,34	
222 COMUNICACIONES					
223 TRANSPORTES					
225 TRIBUTOS					
226 GASTOS DIVERSOS	739,91		739,91	739,91	
227 TRABAJOS REALIZADOS POR OTRAS EMPRESAS Y	126.529,86		126.529,86	126.529,86	



230 DIETAS					
231 LOCOMOCIÓN	78,00		78,00	78,00	
259 OTROS CONCIERTOS DE ASISTENCIA SANITARIA					
260 CONCIERTOS PARA PRESTACIÓN DE SERVICIOS S	703.203,42		703.203,42	703.203,42	
350 INTERESES DE DEMORA					
481 A ENTID.Y ACTIV. EN ÁREA PROTECC.Y PROMOC					
621 EDIFICIOS Y OTRAS CONSTRUCCIONES					
622 INSTALACIONES TÉCNICAS					
624 UTILLAJE					
626 MOBILIARIO Y ENSERES	619,52		619,52	619,52	
629 OTROS ACTIVOS MATERIALES					
630 TERRENOS Y BIENES NATURALES					
631 EDIFICIOS Y OTRAS CONSTRUCCIONES					
632 INSTALACIONES TÉCNICAS					
636 MOBILIARIO Y ENSERES					
761 A ENTID.Y ACTIV. EN ÁREA PROTECC.Y PROMOC					
781 A ENTID.Y ACTIV. EN ÁREA PROTECC.Y PROMOC					
* 313B PERSONAS CON TRASTORNO MENTAL Y OTROS CO	934.818,68		934.818,68	934.818,68	
100 RETRIBUCIONES BÁSICAS Y OTRAS REMUNERACIO					
120 RETRIBUCIONES BÁSICAS Y COMPLEMENTARIAS					
121 RETRIBUCIONES POR SUSTITUCION DE FUNCIONA					
124 RETRIBUC. FUNCION. INTERINOS SIN ADSCRIP.					
131 LABORAL TEMPORAL					
151 GRATIFICACIONES					



160 CUOTAS SOCIALES					
202 ARRENDAMIENTOS DE EDIFICIOS Y OTRAS CONST					
212 EDIFICIOS Y OTRAS CONSTRUCCIONES	8.084,13		8.084,13	5.574,47	2.509,66
213 MAQUINARIA,INSTALACIONES Y UTILLAJE	43.489,83		43.489,83	43.489,83	
214 ELEMENTOS DE TRANSPORTE	343,74		343,74	343,74	
215 MOBILIARIO Y ENSERES	16.151,70		16.151,70	4.710,89	11.440,81
216 EQUIPOS PARA PROCESOS DE INFORMACIÓN					
220 MATERIAL DE OFICINA	9.401,91		9.401,91	2.157,83	7.244,08
221 SUMINISTROS	411.244,11		411.244,11	401.669,51	9.574,60
222 COMUNICACIONES					
223 TRANSPORTES	30.510,80		30.510,80	30.510,80	
224 PRIMAS DE SEGURO					
225 TRIBUTOS					
226 GASTOS DIVERSOS	30.461,45		30.461,45	30.461,45	
227 TRABAJOS REALIZADOS POR OTRAS EMPRESAS Y	309.958,14		309.958,14	299.446,72	10.511,42
230 DIETAS					
231 LOCOMOCIÓN	336,00		336,00	336,00	
259 OTROS CONCIERTOS DE ASISTENCIA SANITARIA					
260 CONCIERTOS PARA PRESTACIÓN DE SERVICIOS S	2.587.684,64		2.587.684,64	2.587.684,64	
350 INTERESES DE DEMORA					
442 A UNIVERSIDADES PÚBLICAS DE LA REGIÓN DE					
461 A ENTID.Y ACTIV. EN ÁREA PROTECC.Y PROMOC					
481 A ENTID.Y ACTIV. EN ÁREA PROTECC.Y PROMOC	7.384,84		7.384,84	7.384,84	
621 EDIFICIOS Y OTRAS CONSTRUCCIONES					



622 INSTALACIONES TÉCNICAS					
623 MAQUINARIA					
624 UTILLAJE	3.359,00		3.359,00	3.359,00	
625 FONDO ARTÍSTICO Y BIBLIOGRÁFICO					
626 MOBILIARIO Y ENSERES	5.892,87		5.892,87	5.892,87	
627 EQUIPOS PARA PROCESOS DE INFORMACIÓN					
628 ELEMENTOS DE TRANSPORTE					
629 OTROS ACTIVOS MATERIALES					
630 TERRENOS Y BIENES NATURALES					
631 EDIFICIOS Y OTRAS CONSTRUCCIONES	13.420,68		13.420,68	13.420,68	
632 INSTALACIONES TÉCNICAS					
633 MAQUINARIA	3.436,40		3.436,40	3.436,40	
634 UTILLAJE	7.179,22		7.179,22	7.179,22	
636 MOBILIARIO Y ENSERES	15.024,56		15.024,56	15.024,56	
639 OTROS ACTIVOS MATERIALES	1.047,17		1.047,17	1.047,17	
640 GASTOS DE INVESTIGACIÓN Y DESARROLLO					
645 APLICACIONES INFORMÁTICAS					
761 A ENTID.Y ACTIV. EN ÁREA PROTECC.Y PROMOC					
781 A ENTID.Y ACTIV. EN ÁREA PROTECC.Y PROMOC					
* 313F PERSONAS CON DISCAPACIDAD	3.504.411,19		3.504.411,19	3.463.130,62	41.280,57
120 RETRIBUCIONES BÁSICAS Y COMPLEMENTARIAS					
121 RETRIBUCIONES POR SUSTITUCION DE FUNCIONA					
124 RETRIBUC. FUNCION. INTERINOS SIN ADSCRIP.					
131 LABORAL TEMPORAL					





151 GRATIFICACIONES					
160 CUOTAS SOCIALES					
204 ARRENDAMIENTOS DE MATERIAL DE TRANSPORTE					
212 EDIFICIOS Y OTRAS CONSTRUCCIONES	2.807,20		2.807,20	2.807,20	
213 MAQUINARIA,INSTALACIONES Y UTILLAJE	9.995,64		9.995,64	9.995,64	
214 ELEMENTOS DE TRANSPORTE					
215 MOBILIARIO Y ENSERES					
216 EQUIPOS PARA PROCESOS DE INFORMACIÓN					
220 MATERIAL DE OFICINA					
221 SUMINISTROS	5.231,28		5.231,28	5.231,28	
222 COMUNICACIONES					
223 TRANSPORTES					
225 TRIBUTOS	1.051,65		1.051,65	1.051,65	
226 GASTOS DIVERSOS					
227 TRABAJOS REALIZADOS POR OTRAS EMPRESAS Y	15.782,27		15.782,27	15.782,27	
231 LOCOMOCIÓN					
622 INSTALACIONES TÉCNICAS					
626 MOBILIARIO Y ENSERES					
629 OTROS ACTIVOS MATERIALES					
630 TERRENOS Y BIENES NATURALES	24.709,60		24.709,60	24.709,60	
631 EDIFICIOS Y OTRAS CONSTRUCCIONES					
632 INSTALACIONES TÉCNICAS					
636 MOBILIARIO Y ENSERES					
* 313H TURISMO SOCIAL	59.577,64		59.577,64	59.577,64	



Cuentas Anuales 2017

** 51 I.M.A.S.	4.498.807,51		4.498.807,51	4.457.526,94	41.280,57
*** Total	4.498.807,51		4.498.807,51	4.457.526,94	41.280,57





OBLIGACIONES DE PRESUPUESTOS CERRADOS C-524

Centro gestor: 5103-D.G. Personas Mayores

Presupuesto	Obl.Pte. 1 de Enero	Rec.Saldo Entrante	Total Obligaciones	Pagos Realizados	Oblig.Pend.31 Dic.
100 RETRIBUCIONES BÁSICAS Y OTRAS REMUNERACIO					
120 RETRIBUCIONES BÁSICAS Y COMPLEMENTARIAS					
121 RETRIBUCIONES POR SUSTITUCION DE FUNCIONA					
124 RETRIBUC. FUNCION. INTERINOS SIN ADSCRIP.					
130 LABORAL FIJO					
131 LABORAL TEMPORAL					
151 GRATIFICACIONES					
160 CUOTAS SOCIALES					
202 ARRENDAMIENTOS DE EDIFICIOS Y OTRAS CONST					
205 ARRENDAMIENTOS DE MOBILIARIO Y ENSERES					
209 CÁNONES					
210 INFRAESTRUCTURA Y BIENES NATURALES					
212 EDIFICIOS Y OTRAS CONSTRUCCIONES	82.185,14		82.185,14	82.185,14	
213 MAQUINARIA,INSTALACIONES Y UTILLAJE	94.509,01		94.509,01	94.509,01	
214 ELEMENTOS DE TRANSPORTE					
215 MOBILIARIO Y ENSERES	5.646,55		5.646,55	5.646,55	
216 EQUIPOS PARA PROCESOS DE INFORMACIÓN					
220 MATERIAL DE OFICINA	23.055,24		23.055,24	23.055,24	
221 SUMINISTROS	531.715,43		531.715,43	531.715,43	



222 COMUNICACIONES					
223 TRANSPORTES	8.254,15		8.254,15	8.254,15	
224 PRIMAS DE SEGURO					
225 TRIBUTOS	55.627,21		55.627,21	55.627,21	
226 GASTOS DIVERSOS	44.963,83		44.963,83	44.963,83	
227 TRABAJOS REALIZADOS POR OTRAS EMPRESAS Y	519.442,44		519.442,44	519.442,44	
230 DIETAS	254,47	254,47			
231 LOCOMOCIÓN	396,00		396,00	396,00	
259 OTROS CONCIERTOS DE ASISTENCIA SANITARIA					
260 CONCIERTOS PARA PRESTACIÓN DE SERVICIOS S	2.385.202,76		2.385.202,76	2.385.202,76	
350 INTERESES DE DEMORA					
461 A ENTID.Y ACTIV. EN ÁREA PROTECC.Y PROMOC					
471 A ENTID.Y ACTIV. EN ÁREA PROTECC.Y PROMOC					
481 A ENTID.Y ACTIV. EN ÁREA PROTECC.Y PROMOC	8.753,19		8.753,19	8.753,19	
621 EDIFICIOS Y OTRAS CONSTRUCCIONES	1.500,00		1.500,00	1.500,00	
622 INSTALACIONES TÉCNICAS	37.703,60		37.703,60	37.703,60	
623 MAQUINARIA					
624 UTILLAJE	4.552,35		4.552,35	4.552,35	
625 FONDO ARTÍSTICO Y BIBLIOGRÁFICO					
626 MOBILIARIO Y ENSERES	124.048,01		124.048,01	124.048,01	
627 EQUIPOS PARA PROCESOS DE INFORMACIÓN	19.902,17		19.902,17	19.902,17	
628 ELEMENTOS DE TRANSPORTE					
629 OTROS ACTIVOS MATERIALES	3.338,35		3.338,35	3.338,35	
630 TERRENOS Y BIENES NATURALES					





631 EDIFICIOS Y OTRAS CONSTRUCCIONES	107.591,71		107.591,71	107.591,71	
632 INSTALACIONES TÉCNICAS	12.527,92		12.527,92	12.527,92	
634 UTILLAJE					
636 MOBILIARIO Y ENSERES	39.263,62		39.263,62	39.263,62	
637 EQUIPOS PARA PROCESOS DE INFORMACIÓN	7.818,41		7.818,41	7.818,41	
639 OTROS ACTIVOS MATERIALES	2.094,00		2.094,00	2.094,00	
645 APLICACIONES INFORMÁTICAS	5.909,64		5.909,64	5.909,64	
761 A ENTID.Y ACTIV. EN ÁREA PROTECC.Y PROMOC					
781 A ENTID.Y ACTIV. EN ÁREA PROTECC.Y PROMOC					
* 313G PERSONAS MAYORES	4.126.255,20	254,47	4.126.000,73	4.126.000,73	
** 51 I.M.A.S.	4.126.255,20	254,47	4.126.000,73	4.126.000,73	
*** Total	4.126.255,20	254,47	4.126.000,73	4.126.000,73	





OBLIGACIONES DE PRESUPUESTOS CERRADOS

C-524

Centro gestor: 5104-D.G. Pensiones, valoración y programas de inclusión

Presupuesto	Obl.Pte. 1 de Enero	Rec.Saldo Entrante	Total Obligaciones	Pagos Realizados	Oblig.Pend.31 Dic.
120 RETRIBUCIONES BÁSICAS Y COMPLEMENTARIAS					
121 RETRIBUCIONES POR SUSTITUCION DE FUNCIONA					
124 RETRIBUC. FUNCION. INTERINOS SIN ADSCRIP.					
131 LABORAL TEMPORAL					
151 GRATIFICACIONES					
160 CUOTAS SOCIALES					
202 ARRENDAMIENTOS DE EDIFICIOS Y OTRAS CONST					
212 EDIFICIOS Y OTRAS CONSTRUCCIONES	5.348,72		5.348,72	5.348,72	
213 MAQUINARIA,INSTALACIONES Y UTILLAJE	1.576,03		1.576,03	1.576,03	
215 MOBILIARIO Y ENSERES					
216 EQUIPOS PARA PROCESOS DE INFORMACIÓN					
220 MATERIAL DE OFICINA	2.197,97		2.197,97	2.197,97	
221 SUMINISTROS	15.905,12		15.905,12	15.905,12	
222 COMUNICACIONES	1.186,22		1.186,22	1.186,22	
223 TRANSPORTES					
225 TRIBUTOS	699,38		699,38	699,38	
226 GASTOS DIVERSOS					
227 TRABAJOS REALIZADOS POR OTRAS EMPRESAS Y	13.482,56		13.482,56	13.482,56	
230 DIETAS					



231 LOCOMOCIÓN	768,00		768,00	768,00	
621 EDIFICIOS Y OTRAS CONSTRUCCIONES					
622 INSTALACIONES TÉCNICAS					
624 UTILLAJE					
625 FONDO ARTÍSTICO Y BIBLIOGRÁFICO					
626 MOBILIARIO Y ENSERES	2.665,03		2.665,03	2.665,03	
627 EQUIPOS PARA PROCESOS DE INFORMACIÓN					
629 OTROS ACTIVOS MATERIALES					
631 EDIFICIOS Y OTRAS CONSTRUCCIONES					
632 INSTALACIONES TÉCNICAS					
636 MOBILIARIO Y ENSERES					
645 APLICACIONES INFORMÁTICAS					
* 313N VALORACIÓN Y DIAGNÓSTICO	43.829,03		43.829,03	43.829,03	
120 RETRIBUCIONES BÁSICAS Y COMPLEMENTARIAS					
121 RETRIBUCIONES POR SUSTITUCION DE FUNCIONA					
124 RETRIBUC. FUNCION. INTERINOS SIN ADSCRIP.					
160 CUOTAS SOCIALES					
202 ARRENDAMIENTOS DE EDIFICIOS Y OTRAS CONST	6.050,00		6.050,00	6.050,00	
212 EDIFICIOS Y OTRAS CONSTRUCCIONES	818,18		818,18	818,18	
213 MAQUINARIA,INSTALACIONES Y UTILLAJE	1.143,25		1.143,25	1.143,25	
215 MOBILIARIO Y ENSERES					
216 EQUIPOS PARA PROCESOS DE INFORMACIÓN					
220 MATERIAL DE OFICINA	344,31		344,31	344,31	
221 SUMINISTROS	8.828,65		8.828,65	8.828,65	



222 COMUNICACIONES	281,56		281,56	281,56	
225 TRIBUTOS					
226 GASTOS DIVERSOS					
227 TRABAJOS REALIZADOS POR OTRAS EMPRESAS Y	5.130,60		5.130,60	5.130,60	
230 DIETAS	124,62		124,62	124,62	
231 LOCOMOCIÓN	119,09		119,09	119,09	
631 EDIFICIOS Y OTRAS CONSTRUCCIONES					
632 INSTALACIONES TÉCNICAS					
636 MOBILIARIO Y ENSERES					
* 3130 RECONOCIMIENTO DERECHO PRESTAC.MATERIA D	22.840,26		22.840,26	22.840,26	
100 RETRIBUCIONES BÁSICAS Y OTRAS REMUNERACIO					
120 RETRIBUCIONES BÁSICAS Y COMPLEMENTARIAS					
121 RETRIBUCIONES POR SUSTITUCION DE FUNCIONA					
124 RETRIBUC. FUNCION. INTERINOS SIN ADSCRIP.					
131 LABORAL TEMPORAL					
151 GRATIFICACIONES					
160 CUOTAS SOCIALES					
202 ARRENDAMIENTOS DE EDIFICIOS Y OTRAS CONST					
212 EDIFICIOS Y OTRAS CONSTRUCCIONES	1.542,60		1.542,60	1.542,60	
213 MAQUINARIA,INSTALACIONES Y UTILLAJE	513,40		513,40	513,40	
215 MOBILIARIO Y ENSERES					
216 EQUIPOS PARA PROCESOS DE INFORMACIÓN					
220 MATERIAL DE OFICINA	1.968,77		1.968,77	1.968,77	
221 SUMINISTROS	7.764,74		7.764,74	7.764,74	



222 COMUNICACIONES					
223 TRANSPORTES					
225 TRIBUTOS					
226 GASTOS DIVERSOS					
227 TRABAJOS REALIZADOS POR OTRAS EMPRESAS Y	6.098,10		6.098,10	6.098,10	
230 DIETAS	669,51		669,51	669,51	
231 LOCOMOCIÓN	1.189,73		1.189,73	1.189,73	
350 INTERESES DE DEMORA	9.105,35		9.105,35	9.105,35	
461 A ENTID.Y ACTIV. EN ÁREA PROTECC.Y PROMOC					
471 A ENTID.Y ACTIV. EN ÁREA PROTECC.Y PROMOC					
481 A ENTID.Y ACTIV. EN ÁREA PROTECC.Y PROMOC	4.707.839,74		4.707.839,74	4.707.839,74	
485 A ENTID.Y ACTIV. EN ÁREA EMPLEO Y RELAC.					
626 MOBILIARIO Y ENSERES					
629 OTROS ACTIVOS MATERIALES					
631 EDIFICIOS Y OTRAS CONSTRUCCIONES					
636 MOBILIARIO Y ENSERES					
649 OTRO INMOVILIZADO INMATERIAL					
761 A ENTID.Y ACTIV. EN ÁREA PROTECC.Y PROMOC					
781 A ENTID.Y ACTIV. EN ÁREA PROTECC.Y PROMOC					
* 314C PENSIONES, AYUDAS Y SUBVENCIONES	4.736.691,94		4.736.691,94	4.736.691,94	
** 51 I.M.A.S.	4.803.361,23		4.803.361,23	4.803.361,23	
*** Total	4.803.361,23		4.803.361,23	4.803.361,23	



LQP-C525
ISSO - I.M.A.S. - EJERCICIO 2017
Obligaciones de Presupuestos Cerrados
Resumen por Presupuestos

Presupuesto	Obl.Pte. 1 de Enero	Rec.Saldo Entrante	Total Obligaciones	Pagos Realizados	Oblig.Pend.31 Dic.
2008	254,47	254,47			
2012	41.280,57		41.280,57		41.280,57
2013	55.487,71		55.487,71	55.487,71	
2016	13.596.664,23		13.596.664,23	13.596.664,23	
* Total	13.693.686,98	254,47	13.693.432,51	13.652.151,94	41.280,57





LQP C-527

OBLIGACIONES DE PRESUPUESTOS CERRADOS POR AÑO DE ORIGEN Y FUNCION

Año de origen de la obligación: 2008

Presupuesto	Obl.Pte. 1 de Enero	Rec.Saldo Entrante	Total Obligaciones	Pagos Realizados	Oblig.Pend.31 Dic.
31 SEGURIDAD Y PROTECCIÓN SOCIAL	254,47	254,47			
* Total	254,47	254,47			





LQP C-527

OBLIGACIONES DE PRESUPUESTOS CERRADOS POR AÑO DE ORIGEN Y FUNCION

Año de origen de la obligación: 2012

Presupuesto	Obl.Pte. 1 de Enero	Rec.Saldo Entrante	Total Obligaciones	Pagos Realizados	Oblig.Pend.31 Dic.
31 SEGURIDAD Y PROTECCIÓN SOCIAL	41.280,57		41.280,57		41.280,57
* Total	41.280,57		41.280,57		41.280,57





LQP C-527

OBLIGACIONES DE PRESUPUESTOS CERRADOS POR AÑO DE ORIGEN Y FUNCION

Año de origen de la obligación: 2013

Presupuesto	Obl.Pte. 1 de Enero	Rec.Saldo Entrante	Total Obligaciones	Pagos Realizados	Oblig.Pend.31 Dic.
31 SEGURIDAD Y PROTECCIÓN SOCIAL	55.487,71		55.487,71	55.487,71	
* Total	55.487,71		55.487,71	55.487,71	



LQP C-527

OBLIGACIONES DE PRESUPUESTOS CERRADOS POR AÑO DE ORIGEN Y FUNCION

Año de origen de la obligación: 2016

Presupuesto	Obl.Pte. 1 de Enero	Rec.Saldo Entrante	Total Obligaciones	Pagos Realizados	Oblig.Pend.31 Dic.
31 SEGURIDAD Y PROTECCIÓN SOCIAL	13.596.664,23		13.596.664,23	13.596.664,23	
* Total	13.596.664,23		13.596.664,23	13.596.664,23	





LQP C-528

OBLIGACIONES DE PRESUPUESTOS CERRADOS POR AÑO DE ORIGEN Y PROGRAMA

Año de origen de la obligación: 2008

Presupuesto	Obl.Pte. 1 de Enero	Rec.Saldo Entrante	Total Obligaciones	Pagos Realizados	Oblig.Pend.31 Dic.
311B DIRECCIÓN Y SERVICIOS GENERALES. ISSORM					
313B PERSONAS CON TRASTORNO MENTAL Y OTROS COLE					
313F PERSONAS CON DISCAPACIDAD					
313G PERSONAS MAYORES	254,47	254,47			
313H TURISMO SOCIAL					
313N FALTA TEXTO					
314C PENSIONES, AYUDAS Y SUBVENCIONES					
* Total	254,47	254,47			





LQP C-528

OBLIGACIONES DE PRESUPUESTOS CERRADOS POR AÑO DE ORIGEN Y PROGRAMA

Año de origen de la obligación: 2012

Presupuesto	Obl.Pte. 1 de Enero	Rec.Saldo Entrante	Total Obligaciones	Pagos Realizados	Oblig.Pend.31 Dic.
311B DIRECCIÓN Y SERVICIOS GENERALES. ISSORM					
313B PERSONAS CON TRASTORNO MENTAL Y OTROS COLE					
313F PERSONAS CON DISCAPACIDAD	41.280,57		41.280,57		41.280,57
313G PERSONAS MAYORES					
313H TURISMO SOCIAL					
313N FALTA TEXTO					
314C PENSIONES, AYUDAS Y SUBVENCIONES					
* Total	41.280,57		41.280,57		41.280,57



LQP C-528

OBLIGACIONES DE PRESUPUESTOS CERRADOS POR AÑO DE ORIGEN Y PROGRAMA

Año de origen de la obligación: 2013

Presupuesto	Obl.Pte. 1 de Enero	Rec.Saldo Entrante	Total Obligaciones	Pagos Realizados	Oblig.Pend.31 Dic.
311B DIRECCIÓN Y SERVICIOS GENERALES. ISSORM					
313B PERSONAS CON TRASTORNO MENTAL Y OTROS COLE					
313F PERSONAS CON DISCAPACIDAD					
313G PERSONAS MAYORES	55.487,71		55.487,71	55.487,71	
313H TURISMO SOCIAL					
313N FALTA TEXTO					
313O FALTA TEXTO					
314C PENSIONES, AYUDAS Y SUBVENCIONES					
* Total	55.487,71		55.487,71	55.487,71	





LQP C-528

OBLIGACIONES DE PRESUPUESTOS CERRADOS POR AÑO DE ORIGEN Y PROGRAMA

Año de origen de la obligación: 2016

Presupuesto	Obl.Pte. 1 de Enero	Rec.Saldo Entrante	Total Obligaciones	Pagos Realizados	Oblig.Pend.31 Dic.
311B DIRECCIÓN Y SERVICIOS GENERALES. ISSORM	265.263,04		265.263,04	265.263,04	
313B PERSONAS CON TRASTORNO MENTAL Y OTROS COLE	934.818,68		934.818,68	934.818,68	
313F PERSONAS CON DISCAPACIDAD	3.463.130,62		3.463.130,62	3.463.130,62	
313G PERSONAS MAYORES	4.070.513,02		4.070.513,02	4.070.513,02	
313H TURISMO SOCIAL	59.577,64		59.577,64	59.577,64	
313N FALTA TEXTO	43.829,03		43.829,03	43.829,03	
313O FALTA TEXTO	22.840,26		22.840,26	22.840,26	
314C PENSIONES, AYUDAS Y SUBVENCIONES	4.736.691,94		4.736.691,94	4.736.691,94	
* Total	13.596.664,23		13.596.664,23	13.596.664,23	





LQP-C529
ISSO - I.M.A.S. - EJERCICIO 2017
Obligaciones de Presupuestos Cerrados por Capítulos
Mes: 1 a 12

Presupuesto	Obl.Pte. 1 de Enero	Rec.Saldo Entrante	Total Obligaciones	Pagos Realizados	Oblig.Pend.31 Dic.
1 GASTOS DE PERSONAL					
2 GASTOS CORRIENTES EN BIENES Y SERVICIOS	254,47	254,47			
4 TRANSFERENCIAS CORRIENTES					
6 INVERSIONES REALES					
7 TRANSFERENCIAS DE CAPITAL					
* 2008 2008	254,47	254,47			
1 GASTOS DE PERSONAL					
2 GASTOS CORRIENTES EN BIENES Y SERVICIOS	41.280,57		41.280,57		41.280,57
4 TRANSFERENCIAS CORRIENTES					
6 INVERSIONES REALES					
* 2012 2012	41.280,57		41.280,57		41.280,57
1 GASTOS DE PERSONAL					
2 GASTOS CORRIENTES EN BIENES Y SERVICIOS	55.487,71		55.487,71	55.487,71	
3 GASTOS FINANCIEROS					
4 TRANSFERENCIAS CORRIENTES					
6 INVERSIONES REALES					
* 2013 2013	55.487,71		55.487,71	55.487,71	



1 GASTOS DE PERSONAL					
2 GASTOS CORRIENTES EN BIENES Y SERVICIOS	8.202.153,12		8.202.153,12	8.202.153,12	
3 GASTOS FINANCIEROS	9.105,35		9.105,35	9.105,35	
4 TRANSFERENCIAS CORRIENTES	4.934.696,69		4.934.696,69	4.934.696,69	
6 INVERSIONES REALES	450.709,07		450.709,07	450.709,07	
* 2016 2016	13.596.664,23		13.596.664,23	13.596.664,23	
** Total	13.693.686,98	254,47	13.693.432,51	13.652.151,94	41.280,57



LQP-M307

EJERCICIO 2017

Compromisos de Gasto con cargo a presupuestos de ejercicios posteriores

Clasificación por Secciones

Mes: 1 a 12

Sección	AÑO 2018	AÑO 2019	AÑO 2020	AÑO 2021	SIGUIENTES
51 I.M.A.S.	93.382.361,17	23.501.258,75	2.320.608,92	459.353,80	
* Total	93.382.361,17	23.501.258,75	2.320.608,92	459.353,80	





LQP-M308

EJERCICIO 2017

Compromisos de Gasto con cargo a presupuestos de ejercicios posteriores

Clasificación por Funciones

Mes: 1 a 12

Función	AÑO 2018	AÑO 2019	AÑO 2020	AÑO 2021	SIGUIENTES
31 SEGURIDAD Y PROTECCIÓN SOCIAL	93.382.361,17	23.501.258,75	2.320.608,92	459.353,80	
* Total	93.382.361,17	23.501.258,75	2.320.608,92	459.353,80	



LQP-M310

EJERCICIO 2017

Compromisos de Gasto con cargo a presupuestos de ejercicios posteriores

Clasificación por Capítulos

Mes: 1 a 12

Capitulo	AÑO 2018	AÑO 2019	AÑO 2020	AÑO 2021	SIGUIENTES
1 GASTOS DE PERSONAL	15.196,20	15.196,20	11.689,87		
2 GASTOS CORRIENTES EN BIENES Y SERVICIOS	92.840.994,86	22.943.947,81	2.308.919,05	459.353,80	
4 TRANSFERENCIAS CORRIENTES	526.170,11	542.114,74			
* Total	93.382.361,17	23.501.258,75	2.320.608,92	459.353,80	





LQP-M350
EJERCICIO 2017
Tramitación Anticipada con cargo a presupuestos de ejercicios posteriores
Clasificación por Capítulos
Mes: 1/ 12

Capítulo	AÑO 2018	AÑO 2019	AÑO 2020	AÑO 2021	AÑOS SIGUIENTES
2 GASTOS CORRIENTES EN BIENES Y SERVICIOS	17.146.269,76	3.256.941,39	671.099,34		
* Total	17.146.269,76	3.256.941,39	671.099,34		



LQP-M530

I.M.A.S. - EJERCICIO 2017

LIQUIDACION DEL PRESUPUESTO DE INGRESO PUBLICO

A) Derechos Presupuestarios Reconocidos Netos

Mes: 1 a 12

Clasificación Económica	Total Derechos Rdos.	Total Dchos.Anulados	Total D.Rdos.Netos
30100 T010.-TASA GENERAL DE ADMINISTRACIÓN	640,42		640,42
* 301 TASAS GENERALES DE LA COMUNIDAD AUTÓNOMA	640,42		640,42
30216 T172-TASA RECONOCIM.O REVISION GRADO DEPENDENCIA	236.694,90	756,48	235.938,42
30217 T173-TASA RECONOCIM.O REVISION GRADO DISCAPACIDAD	212.973,64	1.120,17	211.853,47
* 302 TASAS S/CONVOCATORIAS,PRUEBAS SELECTIV.,EXPED.TÍTU	449.668,54	1.876,65	447.791,89
31200 PRESTACIONES SOCIALES A PERSONAS MAYORES	3.864.598,31	4.487,93	3.860.110,38
31201 PRESTACIONES SOCIALES A PERSONAS CON DISCAPACIDAD	3.277.230,28	29.896,56	3.247.333,72
31202 PRESTACIONES SOCIALES A JÓVENES	2.121,48		2.121,48
* 312 PRESTACIONES SOCIALES	7.143.950,07	34.384,49	7.109.565,58
38000 DE EJERCICIOS CERRADOS	150.826,57	14.402,64	136.423,93
* 380 DE EJERCICIOS CERRADOS	150.826,57	14.402,64	136.423,93
38100 PAGOS INDEBIDOS	46.823,39	2.524,42	44.298,97
38101 SEGURIDAD SOCIAL (I.T.)	1.792.543,44		1.792.543,44
38103 POR ANUNCIOS A CARGO DE PARTICULARES	5.697,00		5.697,00
38107 REGULARIZACIÓN NÓMINA I.T	100.797,21		100.797,21
* 381 DEL PRESUPUESTO CORRIENTE	1.945.861,04	2.524,42	1.943.336,62



38205 REINTEGROS DE SUBVENCIONES DEL F.A.S.	149,86		149,86
38206 REINTEGROS DEL FONDO SOCIAL EUROPEO	65.958,41		65.958,41
38269 REINTEGROS AYUDAS DE DEPENDENCIA	523.739,19	24.891,99	498.847,20
* 382 DE SUBVENCIONES COFINANCIADAS	589.847,46	24.891,99	564.955,47
39100 RECARGO DE APREMIO POR DEUDAS TRIBUTARIAS	26.086,96		26.086,96
39101 INTERESES DE DEMORA	74.284,29	4.791,36	69.492,93
* 391 RECARGOS, MULTAS Y COSTAS	100.371,25	4.791,36	95.579,89
39911 USUARIOS CENTROS CONCERTADOS IMAS	247.332,51		247.332,51
39999 OTROS INGRESOS DIVERSOS	6.381,09		6.381,09
* 399 INGRESOS DIVERSOS	253.713,60		253.713,60
40317 PENSIONES F.A.S.	116.871,23		116.871,23
40318 GESTIÓN DE PENSIONES NO CONTRIBUTIVAS	4.156,00		4.156,00
* 403 SUBVENC.FINALISTAS ACTUAC.ÁREA PROTEC.Y PROM.SOCIA	121.027,23		121.027,23
42000 PARA GASTOS GENERALES DE FUNCIONAMIENTO	211.988.599,00	17.661.944,08	194.326.654,92
42002 ACTUACIONES COFINANCIADAS POR EL F.S.E.	1.568.000,00		1.568.000,00
42007 PERSONAS EN SITUACION DE DEPENDENCIA	39.560.000,00		39.560.000,00
42008 PLAN DE DESARROLLO GITANO	29.232,59		29.232,59
42013 ACTUACIONES COFINANCIADAS FSE-POEJ	820.000,00		820.000,00
42014 AYUDAS ECONÓMICAS VÍCTIMAS VIOLENCIA DE GÉNERO	202.872,00		202.872,00
* 420 DE LA CONSEJERÍA A LA QUE ESTÁ ADSCRITO	254.168.703,59	17.661.944,08	236.506.759,51
52000 INTERESES DE CUENTAS BANCARIAS	676,56		676,56
* 520 INTERESES DE CUENTAS BANCARIAS	676,56		676,56
55000 CESIÓN DE SERVICIOS DE CAFETERÍAS	1.983,48		1.983,48
55099 OTRAS CONCESIONES	17.287,61		17.287,61



[Handwritten signature]



Cuentas Anuales 2017

* 550 DE CONCESIONES ADMINISTRATIVAS	19.271,09		19.271,09
72000 PARA OPERACIONES DE CAPITAL	1.139.321,00	65.591,88	1.073.729,12
* 720 DE LA CONSEJERÍA A LA QUE ESTÁ ADSCRITO	1.139.321,00	65.591,88	1.073.729,12
** TOTAL INFORME	266.083.878,42	17.810.407,51	248.273.470,91



LQP-M531

I.M.A.S. - EJERCICIO 2017

LIQUIDACION DEL PRESUPUESTO DE INGRESO PUBLICO

A.1) Derechos Presupuestarios Reconocidos

Mes: 1 a 12

Clasificación Económica	Ingreso Directo	Ingreso Recibo	Autoliquidaciones	Sin Contr. Previo	Total Dchos. Rdos.
30100 T010.-TASA GENERAL DE ADMINISTRACIÓN			640,42		640,42
* 301 TASAS GENERALES DE LA COMUNIDAD AUTÓNOMA			640,42		640,42
30216 T172-TASA RECONOCIM.O REVISION GRADO DEP	31,52		236.631,86	31,52	236.694,90
30217 T173-TASA RECONOCIM.O REVISION GRADO DIS	21,02		212.952,62		212.973,64
* 302 TASAS S/CONVOCATORIAS,PRUEBAS SELECTIV.,EX	52,54		449.584,48	31,52	449.668,54
31200 PRESTACIONES SOCIALES A PERSONAS MAYORES		3.862.960,83		1.637,48	3.864.598,31
31201 PRESTACIONES SOCIALES A PERSONAS CON DIS		3.277.230,28			3.277.230,28
31202 PRESTACIONES SOCIALES A JÓVENES			2.121,48		2.121,48
* 312 PRESTACIONES SOCIALES		7.140.191,11	2.121,48	1.637,48	7.143.950,07
38000 DE EJERCICIOS CERRADOS	91.786,06			59.040,51	150.826,57
* 380 DE EJERCICIOS CERRADOS	91.786,06			59.040,51	150.826,57
38100 PAGOS INDEBIDOS	23.293,28			23.530,11	46.823,39
38101 SEGURIDAD SOCIAL (I.T.)				1.792.543,44	1.792.543,44
38103 POR ANUNCIOS A CARGO DE PARTICULARES				5.697,00	5.697,00
38107 REGULARIZACIÓN NÓMINA I.T				100.797,21	100.797,21
* 381 DEL PRESUPUESTO CORRIENTE	23.293,28			1.922.567,76	1.945.861,04
38205 REINTEGROS DE SUBVENCIONES DEL F.A.S.				149,86	149,86



38206 REINTEGROS DEL FONDO SOCIAL EUROPEO	65.958,41				65.958,41
38269 REINTEGROS AYUDAS DE DEPENDENCIA	311.838,71			211.900,48	523.739,19
* 382 DE SUBVENCIONES COFINANCIADAS	377.797,12			212.050,34	589.847,46
39100 RECARGO DE APREMIO POR DEUDAS TRIBUTARIA			25.606,90	480,06	26.086,96
39101 INTERESES DE DEMORA	53.564,16		20.555,94	164,19	74.284,29
* 391 RECARGOS, MULTAS Y COSTAS	53.564,16		46.162,84	644,25	100.371,25
39911 USUARIOS CENTROS CONCERTADOS IMAS		247.332,51			247.332,51
39999 OTROS INGRESOS DIVERSOS				6.381,09	6.381,09
* 399 INGRESOS DIVERSOS		247.332,51		6.381,09	253.713,60
40317 PENSIONES F.A.S.				116.871,23	116.871,23
40318 GESTIÓN DE PENSIONES NO CONTRIBUTIVAS				4.156,00	4.156,00
* 403 SUBVENC.FINALISTAS ACTUAC.ÁREA PROTEC.Y PR				121.027,23	121.027,23
42000 PARA GASTOS GENERALES DE FUNCIONAMIENTO	211.988.599,00				211.988.599,00
42002 ACTUACIONES COFINANCIADAS POR EL F.S.E.	1.568.000,00				1.568.000,00
42007 PERSONAS EN SITUACION DE DEPENDENCIA	39.560.000,00				39.560.000,00
42008 PLAN DE DESARROLLO GITANO	29.232,59				29.232,59
42013 ACTUACIONES COFINANCIADAS FSE-POEJ	820.000,00				820.000,00
42014 AYUDAS ECONÓMICAS VÍCTIMAS VIOLENCIA DE	202.872,00				202.872,00
* 420 DE LA CONSEJERÍA A LA QUE ESTÁ ADSCRITO	254.168.703,59				254.168.703,59
52000 INTERESES DE CUENTAS BANCARIAS				676,56	676,56
* 520 INTERESES DE CUENTAS BANCARIAS				676,56	676,56
55000 CESIÓN DE SERVICIOS DE CAFETERÍAS	1.983,48				1.983,48
55099 OTRAS CONCESIONES	3.363,25			13.924,36	17.287,61
* 550 DE CONCESIONES ADMINISTRATIVAS	5.346,73			13.924,36	19.271,09



72000 PARA OPERACIONES DE CAPITAL	1.139.321,00				1.139.321,00
* 720 DE LA CONSEJERÍA A LA QUE ESTÁ ADSCRITO	1.139.321,00				1.139.321,00
** TOTAL INFORME	255.859.864,48	7.387.523,62	498.509,22	2.337.981,10	266.083.878,42



LQP-M532

I.M.A.S. - EJERCICIO 2017

LIQUIDACION DEL PRESUPUESTO DE INGRESO PUBLICO

A.2) Anulación de Derechos Presupuestarios

Mes: 1 a 12

Clasificación Económica	Anul.Ingr.Directo	Anul.Ingr.Recibo	Devolución ingreso	Total Dchos.Anula.
30216 T172-TASA RECONOCIM.O REVISION GRADO DEP			756,48	756,48
30217 T173-TASA RECONOCIM.O REVISION GRADO DIS			1.120,17	1.120,17
* 302 TASAS S/CONVOCATORIAS,PRUEBAS SELECTIV.,EX			1.876,65	1.876,65
31200 PRESTACIONES SOCIALES A PERSONAS MAYORES		1.386,05	3.101,88	4.487,93
31201 PRESTACIONES SOCIALES A PERSONAS CON DIS		3.260,07	26.636,49	29.896,56
* 312 PRESTACIONES SOCIALES		4.646,12	29.738,37	34.384,49
38000 DE EJERCICIOS CERRADOS	13.015,40		1.387,24	14.402,64
* 380 DE EJERCICIOS CERRADOS	13.015,40		1.387,24	14.402,64
38100 PAGOS INDEBIDOS	2.524,42			2.524,42
* 381 DEL PRESUPUESTO CORRIENTE	2.524,42			2.524,42
38269 REINTEGROS AYUDAS DE DEPENDENCIA	24.891,99			24.891,99
* 382 DE SUBVENCIONES COFINANCIADAS	24.891,99			24.891,99
39101 INTERESES DE DEMORA	4.791,36			4.791,36
* 391 RECARGOS, MULTAS Y COSTAS	4.791,36			4.791,36
42000 PARA GASTOS GENERALES DE FUNCIONAMIENTO			17.661.944,08	17.661.944,08
* 420 DE LA CONSEJERÍA A LA QUE ESTÁ ADSCRITO			17.661.944,08	17.661.944,08
72000 PARA OPERACIONES DE CAPITAL			65.591,88	65.591,88



* 720 DE LA CONSEJERÍA A LA QUE ESTÁ ADSCRITO			65.591,88	65.591,88
** TOTAL INFORME	45.223,17	4.646,12	17.760.538,22	17.810.407,51



LQP-M533

I.M.A.S. - EJERCICIO 2017

LIQUIDACION DEL PRESUPUESTO DE INGRESO PÚBLICO

B) Recaudación Neta

Mes: 1 a 12

Clasificación Económica	Recaudación Total	Devoluciones Ingreso	Recaudación Neta
30100 T010.-TASA GENERAL DE ADMINISTRACIÓN	640,42		640,42
* 301 TASAS GENERALES DE LA COMUNIDAD AUTÓNOMA	640,42		640,42
30216 T172-TASA RECONOCIM.O REVISION GRADO DEPENDENCIA	236.694,90	756,48	235.938,42
30217 T173-TASA RECONOCIM.O REVISION GRADO DISCAPACIDAD	212.973,64	1.120,17	211.853,47
* 302 TASAS S/CONVOCATORIAS,PRUEBAS SELECTIV.,EXPED.TÍTU	449.668,54	1.876,65	447.791,89
31200 PRESTACIONES SOCIALES A PERSONAS MAYORES	2.385.421,48	3.101,88	2.382.319,60
31201 PRESTACIONES SOCIALES A PERSONAS CON DISCAPACIDAD	2.032.734,57	26.636,49	2.006.098,08
31202 PRESTACIONES SOCIALES A JÓVENES	2.121,48		2.121,48
* 312 PRESTACIONES SOCIALES	4.420.277,53	29.738,37	4.390.539,16
38000 DE EJERCICIOS CERRADOS	65.890,13	1.387,24	64.502,89
* 380 DE EJERCICIOS CERRADOS	65.890,13	1.387,24	64.502,89
38100 PAGOS INDEBIDOS	39.414,99		39.414,99
38101 SEGURIDAD SOCIAL (I.T.)	1.792.543,44		1.792.543,44
38103 POR ANUNCIOS A CARGO DE PARTICULARES	5.697,00		5.697,00
38107 REGULARIZACIÓN NÓMINA I.T	100.797,21		100.797,21
* 381 DEL PRESUPUESTO CORRIENTE	1.938.452,64		1.938.452,64



38205 REINTEGROS DE SUBVENCIONES DEL F.A.S.	149,86		149,86
38206 REINTEGROS DEL FONDO SOCIAL EUROPEO	10.746,13		10.746,13
38269 REINTEGROS AYUDAS DE DEPENDENCIA	304.204,52		304.204,52
* 382 DE SUBVENCIONES COFINANCIADAS	315.100,51		315.100,51
39100 RECARGO DE APREMIO POR DEUDAS TRIBUTARIAS	26.086,96		26.086,96
39101 INTERESES DE DEMORA	34.538,48		34.538,48
* 391 RECARGOS, MULTAS Y COSTAS	60.625,44		60.625,44
39911 USUARIOS CENTROS CONCERTADOS IMAS	568,02		568,02
39999 OTROS INGRESOS DIVERSOS	6.381,09		6.381,09
* 399 INGRESOS DIVERSOS	6.949,11		6.949,11
40317 PENSIONES F.A.S.	116.871,23		116.871,23
40318 GESTIÓN DE PENSIONES NO CONTRIBUTIVAS	4.156,00		4.156,00
* 403 SUBVENC.FINALISTAS ACTUAC.ÁREA PROTEC.Y PROM.SOCIA	121.027,23		121.027,23
42000 PARA GASTOS GENERALES DE FUNCIONAMIENTO	211.968.599,00	17.661.944,08	194.306.654,92
42002 ACTUACIONES COFINANCIADAS POR EL F.S.E.	1.568.000,00		1.568.000,00
42007 PERSONAS EN SITUACION DE DEPENDENCIA	18.241.462,37		18.241.462,37
42013 ACTUACIONES COFINANCIADAS FSE-POEJ	820.000,00		820.000,00
* 420 DE LA CONSEJERÍA A LA QUE ESTÁ ADSCRITO	232.598.061,37	17.661.944,08	214.936.117,29
52000 INTERESES DE CUENTAS BANCARIAS	676,56		676,56
* 520 INTERESES DE CUENTAS BANCARIAS	676,56		676,56
55000 CESIÓN DE SERVICIOS DE CAFETERÍAS	1.818,19		1.818,19
55099 OTRAS CONCESIONES	16.156,61		16.156,61
* 550 DE CONCESIONES ADMINISTRATIVAS	17.974,80		17.974,80
72000 PARA OPERACIONES DE CAPITAL	569.681,00	65.591,88	504.089,12



Cuentas Anuales 2017

* 720 DE LA CONSEJERÍA A LA QUE ESTÁ ADSCRITO	569.681,00	65.591,88	504.089,12
** TOTAL INFORME	240.565.025,28	17.760.538,22	222.804.487,06





LQP-M535
ISSO - I.M.A.S. - EJERCICIO 2017
LIQUIDACION DEL PRESUPUESTO DE INGRESOS
Proceso de Gestión de Ingreso Público
I.Derechos a cobrar Presupuestos Cerrados
Mes: 1 a 12


Clasificación Económica	S.I.Ingr.dir.	S.I.Ingr.rec.	R.S Ingr.dir.	R.S Ingr.rec.	Anul.liqui.dir	Anul.liqui.recibo	Dchos.Pte.ID	Dchos.Pte.IR
380000 DE EJERCICIOS CERRADOS	11.875,14						11.875,14	
* 510000 C.N.S. DEL ISSORM	11.875,14						11.875,14	
** 2000 .	11.875,14						11.875,14	
310200 Conjunto Residencial de	222,81						222,81	
310205 Residencias y clubs de	460,67						460,67	
310210 Resid. T.E. Murcia	616,98						616,98	
310211 C.At. Minusv. Churra	1.164,24						1.164,24	
380000 DE EJERCICIOS CERRADOS	18.841,45						18.841,45	
382080 REINTEGRO FAS	18.317,04						18.317,04	
* 510000 C.N.S. DEL ISSORM	39.623,19						39.623,19	
** 2001 .	39.623,19						39.623,19	
38000 DE EJERCICIOS CERRADOS	2.615,87						2.615,87	
39101 INTERESES DE DEMORA	244,14						244,14	
* 510000 C.N.S. DEL ISSORM	2.860,01						2.860,01	
31203 RESIDENCIA DE LA TERCER	51,43						51,43	
* 510052 R.P.M. MURCIA	51,43						51,43	



** 2002 .	2.911,44						2.911,44	
38000 DE EJERCICIOS CERRADOS	26.988,35						26.988,35	
38100 PAGOS INDEBIDOS	406,38						406,38	
38205 REINTEGROS DE SUBVENCIO	11.065,62						11.065,62	
39101 INTERESES DE DEMORA	2.892,22						2.892,22	
* 510000 C.N.S. DEL ISSORM	41.352,57						41.352,57	
** 2003 .	41.352,57						41.352,57	
38000 DE EJERCICIOS CERRADOS	58.220,20				11.790,41		46.429,79	
38100 PAGOS INDEBIDOS	2.234,84						2.234,84	
38205 REINTEGROS DE SUBVENCIO	530,65				313,12		217,53	
39101 INTERESES DE DEMORA	4,95						4,95	
* 510000 C.N.S. DEL ISSORM	60.990,64				12.103,53		48.887,11	
31208 CENTRO DE DISMINUIDOS P		5.442,15						5.442,15
* 510041 C.O. CANTERAS		5.442,15						5.442,15
31209 CENTRO DE DISMINUIDOS P		733,57						733,57
* 510043 C.O. CIEZA		733,57						733,57
31210 CENTRO DE ATENCIÓN DE M		379,90						379,90
* 510044 C.O. CHURRA		379,90						379,90
31211 CENTRO OCUPACIONAL DR.J		708,29						708,29
* 510045 C.O. JULIO L.A.		708,29						708,29
31205 CONJUNTO RESIDENCIAL DE		1.860,36						1.860,36
* 510050 R.P.M. ESPINARDO		1.860,36						1.860,36
31203 RESIDENCIA DE LA TERCER	181,13	4.662,38					181,13	4.662,38
* 510052 R.P.M. MURCIA	181,13	4.662,38					181,13	4.662,38



31202 RESIDENCIA DE LA TERCER		357,98					357,98
* 510053 R.P.M. CARTAGENA		357,98					357,98
31201 RESIDENCIA DE LA TERCER		863,07					863,07
* 510054 R.P.M. LORCA		863,07					863,07
31204 RESIDENCIA DR.FRANCISCO		226,36					226,36
* 510055 R.P.M. FCO.J. ASTURIANO		226,36					226,36
31213 OTRAS RESIDENCIAS Y HOG		1.007,16					1.007,16
* 510056 H.P.M. ABARÁN		1.007,16					1.007,16
** 2004 .	61.171,77	16.241,22			12.103,53	49.068,24	16.241,22
30101 T020.-TASA GRAL.POR PRE	96,62				96,62		
38000 DE EJERCICIOS CERRADOS	41.246,58				7.983,67	33.262,91	
38205 REINTEGROS DE SUBVENCIO	17.185,36					17.185,36	
39101 INTERESES DE DEMORA	87,14					87,14	
* 510000 C.N.S. DEL ISSORM	58.615,70				8.080,29	50.535,41	
31208 CENTRO DE DISMINUIDOS P		14.587,08					14.587,08
* 510041 C.O. CANTERAS		14.587,08					14.587,08
31209 CENTRO DE DISMINUIDOS P		2.410,08					2.410,08
* 510043 C.O. CIEZA		2.410,08					2.410,08
31210 CENTRO DE ATENCIÓN DE M		2.758,00					2.758,00
* 510044 C.O. CHURRA		2.758,00					2.758,00
31211 CENTRO OCUPACIONAL DR.J		24,47					24,47
* 510045 C.O. JULIO L.A.		24,47					24,47
31205 CONJUNTO RESIDENCIAL DE		1.382,24					1.382,24
* 510050 R.P.M. ESPINARDO		1.382,24					1.382,24





31200 RESIDENCIA DE LA TERCER		19.994,17					19.994,17
* 510051 R.P.M. ALHAMA		19.994,17					19.994,17
31203 RESIDENCIA DE LA TERCER		2.695,22					2.695,22
* 510052 R.P.M. MURCIA		2.695,22					2.695,22
31202 RESIDENCIA DE LA TERCER		333,57					333,57
* 510053 R.P.M. CARTAGENA		333,57					333,57
31201 RESIDENCIA DE LA TERCER		57.083,32					57.083,32
* 510054 R.P.M. LORCA		57.083,32					57.083,32
31213 OTRAS RESIDENCIAS Y HOG		1.167,40					1.167,40
* 510056 H.P.M. ABARÁN		1.167,40					1.167,40
** 2005 .	58.615,70	102.435,55			8.080,29	50.535,41	102.435,55
30101 T020.-TASA GRAL.POR PRE	1.625,24				1.625,24		
38000 DE EJERCICIOS CERRADOS	74.395,24				17.267,19	57.128,05	
38205 REINTEGROS DE SUBVENCIO	1.027,03					1.027,03	
* 510000 C.N.S. DEL ISSORM	77.047,51				18.892,43	58.155,08	
31208 CENTRO DE DISMINUIDOS P		17.158,84					17.158,84
* 510041 C.O. CANTERAS		17.158,84					17.158,84
31209 CENTRO DE DISMINUIDOS P		1.038,51					1.038,51
* 510043 C.O. CIEZA		1.038,51					1.038,51
31210 CENTRO DE ATENCIÓN DE M		3.842,48					3.842,48
* 510044 C.O. CHURRA		3.842,48					3.842,48
31205 CONJUNTO RESIDENCIAL DE		2.194,14					2.194,14
* 510050 R.P.M. ESPINARDO		2.194,14					2.194,14
31200 RESIDENCIA DE LA TERCER		1.689,54					-1.689,54



* 510051 R.P.M. ALHAMA		1.689,54					1.689,54
31201 RESIDENCIA DE LA TERCER		2.326,18					2.326,18
* 510054 R.P.M. LORCA		2.326,18					2.326,18
31204 RESIDENCIA DR.FRANCISCO		1.165,50					1.165,50
* 510055 R.P.M. FCO.J. ASTURIANO		1.165,50					1.165,50
31213 OTRAS RESIDENCIAS Y HOG		1.308,88					1.308,88
* 510056 H.P.M. ABARÁN		1.308,88					1.308,88
** 2006 .	77.047,51	30.724,07			18.892,43	58.155,08	30.724,07
38000 DE EJERCICIOS CERRADOS	62.977,68				29.358,32	33.619,36	
38205 REINTEGROS DE SUBVENCIO	149,86					149,86	
* 510100 C.N.S. DIRECCIÓN Y GERE	63.127,54				29.358,32	33.769,22	
31208 CENTRO DE DISMINUIDOS P		14.579,16					14.579,16
* 510203 C.O. CANTERAS		14.579,16					14.579,16
31215 CENTRO OCUPACIONAL DE E		114.338,63					114.338,63
* 510204 C.O. ESPINARDO		114.338,63					114.338,63
31210 CENTRO DE ATENCIÓN DE M		3.167,29					3.167,29
* 510206 C.O. CHURRA		3.167,29					3.167,29
31205 CONJUNTO RESIDENCIAL DE		114.092,41-					114.092,41-
* 510301 R.P.M. ESPINARDO		114.092,41-					114.092,41-
31200 RESIDENCIA DE LA TERCER		2.464,02					2.464,02
* 510302 R.P.M. ALHAMA		2.464,02					2.464,02
31203 RESIDENCIA DE LA TERCER		89,98					89,98
* 510303 R.P.M. MURCIA		89,98					89,98
31201 RESIDENCIA DE LA TERCER		1.970,87					1.970,87





* 510305 R.P.M. LORCA		1.970,87						1.970,87
31204 RESIDENCIA DR.FRANCISCO		2.264,78						2.264,78
* 510306 R.P.M. FCO.J.ASTURIANO		2.264,78						2.264,78
31213 OTRAS RESIDENCIAS Y HOG		1.376,00						1.376,00
* 510307 H.P.M. ABARÁN		1.376,00						1.376,00
** 2007 .	63.127,54	26.158,32			29.358,32		33.769,22	26.158,32
30101 T020.-TASA GRAL.POR PRE	12.037,89				4.702,99		7.334,90	
38000 DE EJERCICIOS CERRADOS	97.382,02				35.544,20		61.837,82	
38205 REINTEGROS DE SUBVENCIO	1.891,32						1.891,32	
* 510100 C.N.S. DIRECCIÓN Y GERE	111.311,23				40.247,19		71.064,04	
31206 RESIDENCIA LUIS VALENCI		259,28						259,28
* 510201 LUIS VALENCIANO		259,28						259,28
31207 CENTRO DE DISMINUIDOS P		369,48						369,48
* 510202 C.O. EL PALMAR		369,48						369,48
31208 CENTRO DE DISMINUIDOS P		23.780,17						23.780,17
* 510203 C.O. CANTERAS		23.780,17						23.780,17
31215 CENTRO OCUPACIONAL DE E		502,81						502,81
* 510204 C.O. ESPINARDO		502,81						502,81
31210 CENTRO DE ATENCIÓN DE M		28.870,91						28.870,91
* 510206 C.O. CHURRA		28.870,91						28.870,91
31205 CONJUNTO RESIDENCIAL DE		3.348,28						3.348,28
* 510301 R.P.M. ESPINARDO		3.348,28						3.348,28
31200 RESIDENCIA DE LA TERCER		54,76						54,76
* 510302 R.P.M. ALHAMA		54,76						54,76




31203 RESIDENCIA DE LA TERCER		262,33					262,33
* 510303 R.P.M. MURCIA		262,33					262,33
31201 RESIDENCIA DE LA TERCER		4.257,99					4.257,99
* 510305 R.P.M. LORCA		4.257,99					4.257,99
31204 RESIDENCIA DR.FRANCISCO		51.601,22					51.601,22
* 510306 R.P.M. FCO.J.ASTURIANO		51.601,22					51.601,22
31213 OTRAS RESIDENCIAS Y HOG		1.758,55					1.758,55
* 510307 H.P.M. ABARÁN		1.758,55					1.758,55
** 2008 .	111.311,23	115.065,78			40.247,19	71.064,04	115.065,78
30101 T020.-TASA GRAL.POR PRE	10.868,11				515,42	10.352,69	
38000 DE EJERCICIOS CERRADOS	86.300,54				28.982,58	57.317,96	
38205 REINTEGROS DE SUBVENCIO	4.270,68					4.270,68	
* 510100 C.N.S. DIRECCIÓN Y GERE	101.439,33				29.498,00	71.941,33	
31206 RESIDENCIA LUIS VALENCI		1.142,68					1.142,68
* 510201 LUIS VALENCIANO		1.142,68					1.142,68
31207 CENTRO DE DISMINUIDOS P		2.918,66					2.918,66
* 510202 C.O. EL PALMAR		2.918,66					2.918,66
31208 CENTRO DE DISMINUIDOS P		4.448,91					4.448,91
* 510203 C.O. CANTERAS		4.448,91					4.448,91
31215 CENTRO OCUPACIONAL DE E		138,37					138,37
* 510204 C.O. ESPINARDO		138,37					138,37
31209 CENTRO DE DISMINUIDOS P		3.674,64					3.674,64
* 510205 C.O. CIEZA		3.674,64					3.674,64
31210 CENTRO DE ATENCIÓN DE M		3.325,25					3.325,25





* 510206 C.O. CHURRA		3.325,25						3.325,25
31205 CONJUNTO RESIDENCIAL DE		831,88						831,88
* 510301 R.P.M. ESPINARDO		831,88						831,88
31203 RESIDENCIA DE LA TERCER		2.485,46						2.485,46
* 510303 R.P.M. MURCIA		2.485,46						2.485,46
31201 RESIDENCIA DE LA TERCER		4.050,61						4.050,61
* 510305 R.P.M. LORCA		4.050,61						4.050,61
31204 RESIDENCIA DR.FRANCISCO		7.442,60						7.442,60
* 510306 R.P.M. FCO.J.ASTURIANO		7.442,60						7.442,60
31213 OTRAS RESIDENCIAS Y HOG		640,16						640,16
* 510307 H.P.M. ABARÁN		640,16						640,16
** 2009 .	101.439,33	31.099,22			29.498,00		71.941,33	31.099,22
30101 T020.-TASA GRAL.POR PRE	35.833,09				238,99		35.594,10	
38000 DE EJERCICIOS CERRADOS	168.250,28				56.865,71		111.384,57	
38205 REINTEGROS DE SUBVENCIO	1.322,15						1.322,15	
* 510100 C.N.S. DIRECCIÓN Y GERE	205.405,52				57.104,70		148.300,82	
31201 PRESTACIONES SOCIALES A		5.418,05						5.418,05
* 510202 C.O. EL PALMAR		5.418,05						5.418,05
31201 PRESTACIONES SOCIALES A		22.724,08				291,16		22.432,92
* 510203 C.O. CANTERAS		22.724,08				291,16		22.432,92
31201 PRESTACIONES SOCIALES A		535,45						535,45
* 510204 C.O. ESPINARDO		535,45						535,45
31201 PRESTACIONES SOCIALES A		2.165,19						2.165,19
* 510205 C.O. CIEZA		2.165,19						2.165,19






31201 PRESTACIONES SOCIALES A		4.537,83					4.537,83	
* 510206 C.O. CHURRA		4.537,83					4.537,83	
31201 PRESTACIONES SOCIALES A		814,09					814,09	
* 510207 C.O. JULIO L.A.		814,09					814,09	
31201 PRESTACIONES SOCIALES A		1.210,01					1.210,01	
* 510211 C.O. LA UNIÓN		1.210,01					1.210,01	
31200 PRESTACIONES SOCIALES A		2.509,51					2.509,51	
* 510301 R.P.M. ESPINARDO		2.509,51					2.509,51	
31200 PRESTACIONES SOCIALES A		1.367,95					1.367,95	
* 510303 R.P.M. MURCIA		1.367,95					1.367,95	
31200 PRESTACIONES SOCIALES A		491,08					491,08	
* 510305 R.P.M. LORCA		491,08					491,08	
31200 PRESTACIONES SOCIALES A		44.934,95					44.934,95	
* 510306 R.P.M. FCO.J.ASTURIANO		44.934,95					44.934,95	
31200 PRESTACIONES SOCIALES A		662,90					662,90	
* 510307 H.P.M. ABARÁN		662,90					662,90	
** 2010 .	205.405,52	87.371,09			57.104,70	291,16	148.300,82	87.079,93
30101 T020.-TASA GRAL.POR PRE	6.755,59				1.945,80		4.809,79	
38000 DE EJERCICIOS CERRADOS	226.365,06				22.554,27		203.810,79	
38205 REINTEGROS DE SUBVENCIO	4.627,93						4.627,93	
* 510100 C.N.S. DIRECCIÓN Y GERE	237.748,58				24.500,07		213.248,51	
31201 PRESTACIONES SOCIALES A		3.666,87					3.666,87	
* 510201 LUIS VALENCIANO		3.666,87					3.666,87	
31201 PRESTACIONES SOCIALES A		6.512,89					6.512,89	





* 510202 C.O. EL PALMAR		6.512,89						6.512,89
31201 PRESTACIONES SOCIALES A		23.957,25				638,59		23.318,66
* 510203 C.O. CANTERAS		23.957,25				638,59		23.318,66
31201 PRESTACIONES SOCIALES A		1.791,06						1.791,06
* 510204 C.O. ESPINARDO		1.791,06						1.791,06
31201 PRESTACIONES SOCIALES A		5.314,27						5.314,27
* 510205 C.O. CIEZA		5.314,27						5.314,27
31201 PRESTACIONES SOCIALES A		7.819,01						7.819,01
* 510206 C.O. CHURRA		7.819,01						7.819,01
31201 PRESTACIONES SOCIALES A		2.299,99						2.299,99
* 510207 C.O. JULIO L.A.		2.299,99						2.299,99
31201 PRESTACIONES SOCIALES A		1.449,10						1.449,10
* 510211 C.O. LA UNIÓN		1.449,10						1.449,10
31200 PRESTACIONES SOCIALES A		424,23						424,23
* 510301 R.P.M. ESPINARDO		424,23						424,23
31200 PRESTACIONES SOCIALES A		1.482,64						1.482,64
* 510303 R.P.M. MURCIA		1.482,64						1.482,64
31200 PRESTACIONES SOCIALES A		9.058,24						9.058,24
* 510305 R.P.M. LORCA		9.058,24						9.058,24
31200 PRESTACIONES SOCIALES A		53.531,12						53.531,12
* 510306 R.P.M. FCO.J.ASTURIANO		53.531,12						53.531,12
31200 PRESTACIONES SOCIALES A		104,79						104,79
* 510307 H.P.M. ABARÁN		104,79						104,79
** 2011 .	237.748,58	117.411,46			24.500,07	638,59	213.248,51	116.772,87





38000 DE EJERCICIOS CERRADOS	1.259.009,67				5.542,70		1.253.466,97	
38100 PAGOS INDEBIDOS	363,40						363,40	
* 510100 C.N.S. DIRECCIÓN Y GERE	1.259.373,07				5.542,70		1.253.830,37	
31201 PRESTACIONES SOCIALES A		12.694,71						12.694,71
* 510201 LUIS VALENCIANO		12.694,71						12.694,71
31201 PRESTACIONES SOCIALES A		17.239,29						17.239,29
* 510202 C.O. EL PALMAR		17.239,29						17.239,29
31201 PRESTACIONES SOCIALES A		60.960,26						60.960,26
* 510203 C.O. CANTERAS		60.960,26						60.960,26
31201 PRESTACIONES SOCIALES A		15.719,20				1.826,70		13.892,50
* 510204 C.O. ESPINARDO		15.719,20				1.826,70		13.892,50
31201 PRESTACIONES SOCIALES A		6.715,56				2.542,93		4.172,63
* 510205 C.O. CIEZA		6.715,56				2.542,93		4.172,63
31201 PRESTACIONES SOCIALES A		61.013,46						61.013,46
* 510206 C.O. CHURRA		61.013,46						61.013,46
31201 PRESTACIONES SOCIALES A		1.800,43						1.800,43
* 510207 C.O. JULIO L.A.		1.800,43						1.800,43
31201 PRESTACIONES SOCIALES A		7.765,94						7.765,94
* 510211 C.O. LA UNIÓN		7.765,94						7.765,94
31200 PRESTACIONES SOCIALES A		18.237,93						18.237,93
* 510301 R.P.M. ESPINARDO		18.237,93						18.237,93
31200 PRESTACIONES SOCIALES A		1.382,29						1.382,29
* 510302 R.P.M. ALHAMA		1.382,29						1.382,29
31200 PRESTACIONES SOCIALES A		27.648,20						27.648,20

The logo of IMAS (Instituto Murciano de Acción Social) is visible, along with a handwritten signature and a date stamp.



* 510303 R.P.M. MURCIA		27.648,20						27.648,20
31200 PRESTACIONES SOCIALES A		4.438,92						4.438,92
* 510305 R.P.M. LORCA		4.438,92						4.438,92
31200 PRESTACIONES SOCIALES A		7.475,61						7.475,61
* 510306 R.P.M. FCO.J.ASTURIANO		7.475,61						7.475,61
31200 PRESTACIONES SOCIALES A		40,05						40,05
* 510308 H.P.M. ALCANTARILLA		40,05						40,05
31200 PRESTACIONES SOCIALES A		1.257,85						1.257,85
* 510309 H.P.M. ARCHENA		1.257,85						1.257,85
31200 PRESTACIONES SOCIALES A		1.567,55						1.567,55
* 510310 H.P.M. CARAVACA		1.567,55						1.567,55
31200 PRESTACIONES SOCIALES A		3.421,77						3.421,77
* 510312 H.P.M. CARTAGENA III		3.421,77						3.421,77
31200 PRESTACIONES SOCIALES A		1.666,80						1.666,80
* 510313 H.P.M. CIEZA		1.666,80						1.666,80
31200 PRESTACIONES SOCIALES A		848,95						848,95
* 510315 H.P.M. LA UNIÓN		848,95						848,95
31200 PRESTACIONES SOCIALES A		2.465,75						2.465,75
* 510316 H.P.M. LORCA		2.465,75						2.465,75
31200 PRESTACIONES SOCIALES A		4.749,65						4.749,65
* 510317 H.P.M. MOLINA		4.749,65						4.749,65
31200 PRESTACIONES SOCIALES A		3.929,16						3.929,16
* 510318 H.P.M. MURCIA I		3.929,16						3.929,16
31200 PRESTACIONES SOCIALES A		1.119,60						1.119,60



* 510319 H.P.M. MURCIA II		1.119,60					1.119,60
31200 PRESTACIONES SOCIALES A		1.234,22					1.234,22
* 510320 H.P.M. PUERTO DE MAZARR		1.234,22					1.234,22
31200 PRESTACIONES SOCIALES A		2.293,34					2.293,34
* 510321 H.P.M. ROLDÁN		2.293,34					2.293,34
** 2012 .	1.259.373,07	267.686,49			5.542,70	4.369,63	1.253.830,37
30101 T020.-TASA GRAL.POR PRE	1.186,48						1.186,48
31200 PRESTACIONES SOCIALES A		98.203,16					98.203,16
31201 PRESTACIONES SOCIALES A		43.040,31					43.040,31
38000 DE EJERCICIOS CERRADOS	400.309,76				8.938,00		391.371,76
38205 REINTEGROS DE SUBVENCIO	2.397,76						2.397,76
38206 REINTEGROS DEL FONDO SO	21.980,12						21.980,12
38269 REINTEGROS AYUDAS DE DE	1.557,39						1.557,39
39101 INTERESES DE DEMORA	39.860,00				564,48		39.295,52
* 510100 C.N.S. DIRECCIÓN Y GERE	467.291,51	141.243,47			9.502,48		457.789,03
31201 PRESTACIONES SOCIALES A		15.747,09					15.747,09
* 510201 LUIS VALENCIANO		15.747,09					15.747,09
31201 PRESTACIONES SOCIALES A		36.324,93					36.324,93
* 510202 C.O. EL PALMAR		36.324,93					36.324,93
31201 PRESTACIONES SOCIALES A		59.813,58					59.813,58
* 510203 C.O. CANTERAS		59.813,58					59.813,58
31201 PRESTACIONES SOCIALES A		15.190,34					15.190,34
* 510204 C.O. ESPINARDO		15.190,34					15.190,34
31201 PRESTACIONES SOCIALES A		8.926,35					8.926,35



* 510205 C.O. CIEZA		8.926,35						8.926,35
31201 PRESTACIONES SOCIALES A		17.319,93						17.319,93
* 510206 C.O. CHURRA		17.319,93						17.319,93
31201 PRESTACIONES SOCIALES A		4.083,55						4.083,55
* 510207 C.O. JULIO L.A.		4.083,55						4.083,55
31201 PRESTACIONES SOCIALES A		3.327,70						3.327,70
* 510211 C.O. LA UNIÓN		3.327,70						3.327,70
31200 PRESTACIONES SOCIALES A		25.194,77				2.003,39		23.191,38
* 510301 R.P.M. ESPINARDO		25.194,77				2.003,39		23.191,38
31200 PRESTACIONES SOCIALES A		1.874,96						1.874,96
* 510302 R.P.M. ALHAMA		1.874,96						1.874,96
31200 PRESTACIONES SOCIALES A		42.514,51						42.514,51
* 510303 R.P.M. MURCIA		42.514,51						42.514,51
31200 PRESTACIONES SOCIALES A		8.513,21						8.513,21
* 510305 R.P.M. LORCA		8.513,21						8.513,21
31200 PRESTACIONES SOCIALES A		7.028,22						7.028,22
* 510306 R.P.M. FCO.J.ASTURIANO		7.028,22						7.028,22
31200 PRESTACIONES SOCIALES A		1.693,49						1.693,49
* 510309 H.P.M. ARCHENA		1.693,49						1.693,49
31200 PRESTACIONES SOCIALES A		2.206,94						2.206,94
* 510310 H.P.M. CARAVACA		2.206,94						2.206,94
31200 PRESTACIONES SOCIALES A		1.323,27						1.323,27
* 510311 H.P.M. CARTAGENA I		1.323,27						1.323,27
31200 PRESTACIONES SOCIALES A		2.660,76						2.660,76



* 510312 H.P.M. CARTAGENA III		2.660,76						2.660,76
31200 PRESTACIONES SOCIALES A		2.932,59						2.932,59
* 510313 H.P.M. CIEZA		2.932,59						2.932,59
31200 PRESTACIONES SOCIALES A		2.617,92						2.617,92
* 510314 H.P.M. JUMILLA		2.617,92						2.617,92
31200 PRESTACIONES SOCIALES A		2.017,82						2.017,82
* 510315 H.P.M. LA UNIÓN		2.017,82						2.017,82
31200 PRESTACIONES SOCIALES A		2.681,39						2.681,39
* 510316 H.P.M. LORCA		2.681,39						2.681,39
31200 PRESTACIONES SOCIALES A		475,36						475,36
* 510318 H.P.M. MURCIA I		475,36						475,36
31200 PRESTACIONES SOCIALES A		1.852,56						1.852,56
* 510319 H.P.M. MURCIA II		1.852,56						1.852,56
31200 PRESTACIONES SOCIALES A		1.234,41						1.234,41
* 510320 H.P.M. PUERTO DE MAZARR		1.234,41						1.234,41
31200 PRESTACIONES SOCIALES A		1.608,29						1.608,29
* 510321 H.P.M. ROLDÁN		1.608,29						1.608,29
** 2013 .	467.291,51	410.407,41			9.502,48	2.003,39	457.789,03	408.404,02
38000 DE EJERCICIOS CERRADOS	244.509,71				300,00		244.209,71	
38100 PAGOS INDEBIDOS	1.611,41						1.611,41	
38205 REINTEGROS DE SUBVENCIO	449,58						449,58	
38206 REINTEGROS DEL FONDO SO	65.824,14						65.824,14	
38269 REINTEGROS AYUDAS DE DE	8.354,43						8.354,43	
39101 INTERESES DE DEMORA	44.113,93				14,30		44.099,63	



* 510100 C.N.S. DIRECCIÓN Y GERE	364.863,20				314,30		364.548,90	
30217 T173-TASA RECONOCIM.O R	1,23						1,23	
* 510200 C.N.S. D.G.PERSONAS DIS	1,23						1,23	
31201 PRESTACIONES SOCIALES A		9.043,76						9.043,76
39911 USUARIOS CENTROS CONCR		43.592,13						43.592,13
* 510201 LUIS VALENCIANO		52.635,89						52.635,89
31201 PRESTACIONES SOCIALES A		18.499,32						18.499,32
* 510202 C.O. EL PALMAR		18.499,32						18.499,32
31201 PRESTACIONES SOCIALES A		53.739,40						53.739,40
* 510203 C.O. CANTERAS		53.739,40						53.739,40
31201 PRESTACIONES SOCIALES A		5.101,32						5.101,32
* 510205 C.O. CIEZA		5.101,32						5.101,32
31201 PRESTACIONES SOCIALES A		20.833,48						20.833,48
* 510206 C.O. CHURRA		20.833,48						20.833,48
31201 PRESTACIONES SOCIALES A		9.232,15						9.232,15
* 510207 C.O. JULIO L.A.		9.232,15						9.232,15
31201 PRESTACIONES SOCIALES A		3.809,31						3.809,31
* 510211 C.O. LA UNIÓN		3.809,31						3.809,31
31200 PRESTACIONES SOCIALES A		32.245,02				3.098,67		29.146,35
39911 USUARIOS CENTROS CONCR		65.390,94						65.390,94
* 510301 R.P.M. ESPINARDO		97.635,96				3.098,67		94.537,29
31200 PRESTACIONES SOCIALES A		3.759,25						3.759,25
* 510302 R.P.M. ALHAMA		3.759,25						3.759,25
31200 PRESTACIONES SOCIALES A		55.172,59						55.172,59



* 510303 R.P.M. MURCIA		55.172,59						55.172,59
31200 PRESTACIONES SOCIALES A		18.817,09				552,88		18.264,21
* 510305 R.P.M. LORCA		18.817,09				552,88		18.264,21
31200 PRESTACIONES SOCIALES A		9.681,54						9.681,54
* 510306 R.P.M. FCO.J.ASTURIANO		9.681,54						9.681,54
31200 PRESTACIONES SOCIALES A		684,25						684,25
* 510308 H.P.M. ALCANTARILLA		684,25						684,25
31200 PRESTACIONES SOCIALES A		1.168,27						1.168,27
* 510309 H.P.M. ARCHENA		1.168,27						1.168,27
31200 PRESTACIONES SOCIALES A		3.229,04						3.229,04
* 510310 H.P.M. CARAVACA		3.229,04						3.229,04
31200 PRESTACIONES SOCIALES A		796,21						796,21
* 510312 H.P.M. CARTAGENA III		796,21						796,21
31200 PRESTACIONES SOCIALES A		606,08						606,08
* 510313 H.P.M. CIEZA		606,08						606,08
31200 PRESTACIONES SOCIALES A		3.127,93						3.127,93
* 510314 H.P.M. JUMILLA		3.127,93						3.127,93
31200 PRESTACIONES SOCIALES A		463,46						463,46
* 510315 H.P.M. LA UNIÓN		463,46						463,46
31200 PRESTACIONES SOCIALES A		13.189,30						13.189,30
* 510316 H.P.M. LORCA		13.189,30						13.189,30
31200 PRESTACIONES SOCIALES A		1.865,72						1.865,72
* 510317 H.P.M. MOLINA		1.865,72						1.865,72
31200 PRESTACIONES SOCIALES A		3.389,87						3.389,87



* 510319 H.P.M. MURCIA II		3.389,87						3.389,87
31200 PRESTACIONES SOCIALES A		419,58						419,58
* 510321 H.P.M. ROLDÁN		419,58						419,58
** 2014 .	364.864,43	377.857,01			314,30	3.651,55	364.550,13	374.205,46
38000 DE EJERCICIOS CERRADOS	163.408,92				1.501,40		161.907,52	
38100 PAGOS INDEBIDOS	3.362,41						3.362,41	
38205 REINTEGROS DE SUBVENCIO	299,72						299,72	
38206 REINTEGROS DEL FONDO SO	208.154,30						208.154,30	
38269 REINTEGROS AYUDAS DE DE	87.190,73						87.190,73	
39101 INTERESES DE DEMORA	80.207,91				190,13		80.017,78	
* 510100 C.N.S. DIRECCIÓN Y GERE	542.623,99				1.691,53		540.932,46	
30217 T173-TASA RECONOCIM.O R	0,41						0,41	
39911 USUARIOS CENTROS CONCR		63.611,87						63.611,87
* 510200 C.N.S. D.G.PERSONAS DIS	0,41	63.611,87					0,41	63.611,87
31201 PRESTACIONES SOCIALES A		22.579,80						22.579,80
* 510201 LUIS VALENCIANO		22.579,80						22.579,80
31201 PRESTACIONES SOCIALES A		34.333,43						34.333,43
* 510202 C.O. EL PALMAR		34.333,43						34.333,43
31201 PRESTACIONES SOCIALES A		55.820,19						55.820,19
* 510203 C.O. CANTERAS		55.820,19						55.820,19
31201 PRESTACIONES SOCIALES A		9.799,99				6.103,41		3.696,58
* 510205 C.O. CIEZA		9.799,99				6.103,41		3.696,58
31201 PRESTACIONES SOCIALES A		44.648,27						44.648,27
* 510206 C.O. CHURRA		44.648,27						44.648,27



31201 PRESTACIONES SOCIALES A		18.375,81						18.375,81
* 510207 C.O. JULIO L.A.		18.375,81						18.375,81
31201 PRESTACIONES SOCIALES A		2.435,72						2.435,72
* 510211 C.O. LA UNIÓN		2.435,72						2.435,72
39911 USUARIOS CENTROS CONCR		91.020,75						91.020,75
* 510300 C.N.S. D.G.PERSONAS MAY		91.020,75						91.020,75
31200 PRESTACIONES SOCIALES A		12.480,48						12.480,48
* 510302 R.P.M. ALHAMA		12.480,48						12.480,48
31200 PRESTACIONES SOCIALES A		71.785,82						71.785,82
* 510303 R.P.M. MURCIA		71.785,82						71.785,82
31200 PRESTACIONES SOCIALES A		8.828,93						8.828,93
* 510305 R.P.M. LORCA		8.828,93						8.828,93
31200 PRESTACIONES SOCIALES A		1.761,40						1.761,40
* 510308 H.P.M. ALCANTARILLA		1.761,40						1.761,40
31200 PRESTACIONES SOCIALES A		2.128,54						2.128,54
* 510310 H.P.M. CARAVACA		2.128,54						2.128,54
31200 PRESTACIONES SOCIALES A		1.687,06						1.687,06
* 510312 H.P.M. CARTAGENA III		1.687,06						1.687,06
31200 PRESTACIONES SOCIALES A		714,46						714,46
* 510313 H.P.M. CIEZA		714,46						714,46
31200 PRESTACIONES SOCIALES A		850,79						850,79
* 510314 H.P.M. JUMILLA		850,79						850,79
31200 PRESTACIONES SOCIALES A		756,45						756,45
* 510316 H.P.M. LORCA		756,45						756,45



31200 PRESTACIONES SOCIALES A		656,71						656,71
* 510317 H.P.M. MOLINA		656,71						656,71
31200 PRESTACIONES SOCIALES A		2.647,32						2.647,32
* 510320 H.P.M. PUERTO DE MAZARR		2.647,32						2.647,32
31200 PRESTACIONES SOCIALES A		829,35						829,35
* 510321 H.P.M. ROLDÁN		829,35						829,35
31200 PRESTACIONES SOCIALES A		335,44						335,44
* 510322 H.P.M. SAN JAVIER		335,44						335,44
31200 PRESTACIONES SOCIALES A		288,48						288,48
* 510323 H.P.M. TORRES DE COTILL		288,48						288,48
31200 PRESTACIONES SOCIALES A		18.703,84						18.703,84
* 510327 RESIDENCIA PSICOGERIÁTR		18.703,84						18.703,84
31200 PRESTACIONES SOCIALES A		24.264,46				1.881,76		22.382,70
* 510328 RESIDENCIA PERSONAS MAY		24.264,46				1.881,76		22.382,70
** 2015 .	542.624,40	491.345,36			1.691,53	7.985,17	540.932,87	483.360,19
38000 DE EJERCICIOS CERRADOS	206.126,38				6.340,52		199.785,86	
38100 PAGOS INDEBIDOS	14.469,66				1.501,65		12.968,01	
38205 REINTEGROS DE SUBVENCIO	874,18						874,18	
38269 REINTEGROS AYUDAS DE DE	186.452,25				15.903,42		170.548,83	
39101 INTERESES DE DEMORA	39.497,57				2.670,54		36.827,03	
42000 PARA GASTOS GENERALES D	2.333.333,28						2.333.333,28	
42007 PERSONAS EN SITUACION D	26.143.287,24						26.143.287,24	
55000 CESIÓN DE SERVICIOS DE	595,04						595,04	
55099 OTRAS CONCESIONES	5.766,87						5.766,87	



72000 PARA OPERACIONES DE CAP	91.249,98					91.249,98	
* 510100 C.N.S. DIRECCIÓN Y GERE	29.021.652,45			26.416,13		28.995.236,32	
30217 T173-TASA RECONOCIM.O R	42,04					42,04	
39911 USUARIOS CENTROS CONCR		48.851,50					48.851,50
* 510200 C.N.S. D.G.PERSONAS DIS	42,04	48.851,50				42,04	48.851,50
31201 PRESTACIONES SOCIALES A		387.724,66			1.574,36		386.150,30
* 510201 LUIS VALENCIANO		387.724,66			1.574,36		386.150,30
31201 PRESTACIONES SOCIALES A		179.298,72					179.298,72
* 510202 C.O. EL PALMAR		179.298,72					179.298,72
31201 PRESTACIONES SOCIALES A		345.231,61					345.231,61
* 510203 C.O. CANTERAS		345.231,61					345.231,61
31201 PRESTACIONES SOCIALES A		176.652,53			6.103,41		170.549,12
* 510205 C.O. CIEZA		176.652,53			6.103,41		170.549,12
31201 PRESTACIONES SOCIALES A		324.522,07					324.522,07
* 510206 C.O. CHURRA		324.522,07					324.522,07
31201 PRESTACIONES SOCIALES A		250.793,33					250.793,33
* 510207 C.O. JULIO L.A.		250.793,33					250.793,33
31202 PRESTACIONES SOCIALES A	606,00					606,00	
* 510208 R.T.L. EL PEÑASCO E ISL	606,00					606,00	
31201 PRESTACIONES SOCIALES A		4.240,08					4.240,08
* 510211 C.O. LA UNIÓN		4.240,08					4.240,08
39911 USUARIOS CENTROS CONCR		97.707,86			750,32		96.957,54
* 510300 C.N.S. D.G.PERSONAS MAY		97.707,86			750,32		96.957,54
31200 PRESTACIONES SOCIALES A		130.889,06					130.889,06



* 510302 R.P.M. ALHAMA		130.889,06						130.889,06
31200 PRESTACIONES SOCIALES A		608.206,47						608.206,47
* 510303 R.P.M. MURCIA		608.206,47						608.206,47
31200 PRESTACIONES SOCIALES A		19.956,16						19.956,16
* 510304 R.P.M. CARTAGENA		19.956,16						19.956,16
31200 PRESTACIONES SOCIALES A		315.442,33				110,58		315.331,75
* 510305 R.P.M. LORCA		315.442,33				110,58		315.331,75
31200 PRESTACIONES SOCIALES A		7.722,98						7.722,98
* 510308 H.P.M. ALCANTARILLA		7.722,98						7.722,98
31200 PRESTACIONES SOCIALES A		15.739,22						15.739,22
* 510310 H.P.M. CARAVACA		15.739,22						15.739,22
31200 PRESTACIONES SOCIALES A		14.439,13						14.439,13
* 510312 H.P.M. CARTAGENA III		14.439,13						14.439,13
31200 PRESTACIONES SOCIALES A		2.204,45						2.204,45
* 510313 H.P.M. CIEZA		2.204,45						2.204,45
31200 PRESTACIONES SOCIALES A		935,99						935,99
* 510314 H.P.M. JUMILLA		935,99						935,99
31200 PRESTACIONES SOCIALES A		7.592,59						7.592,59
* 510316 H.P.M. LORCA		7.592,59						7.592,59
31200 PRESTACIONES SOCIALES A		5.933,41						5.933,41
* 510317 H.P.M. MOLINA		5.933,41						5.933,41
31200 PRESTACIONES SOCIALES A		2.906,21						2.906,21
* 510320 H.P.M. PUERTO DE MAZARR		2.906,21						2.906,21
31200 PRESTACIONES SOCIALES A		11.035,09						11.035,09



* 510321 H.P.M. ROLDÁN		11.035,09						11.035,09
31200 PRESTACIONES SOCIALES A		7.625,79						7.625,79
* 510322 H.P.M. SAN JAVIER		7.625,79						7.625,79
31200 PRESTACIONES SOCIALES A		7.631,77						7.631,77
* 510323 H.P.M. TORRES DE COTILL		7.631,77						7.631,77
31200 PRESTACIONES SOCIALES A		5.791,42						5.791,42
* 510324 H.P.M. YECLA		5.791,42						5.791,42
31200 PRESTACIONES SOCIALES A		398.874,79						398.874,79
* 510327 RESIDENCIA PSICOGERIÁTR		398.874,79						398.874,79
31200 PRESTACIONES SOCIALES A		441.619,47				1.195,74		440.423,73
* 510328 RESIDENCIA PERSONAS MAY		441.619,47				1.195,74		440.423,73
42008 PLAN DE DESARROLLO GITA	29.232,59						29.232,59	
* 510400 C.N.S. D.G.PENSIONES,VA	29.232,59						29.232,59	
** 2016 .	29.051.533,08	3.819.568,69			26.416,13	9.734,41	29.025.116,95	3.809.834,28
*** TOTAL INFORME	32.697.316,01	5.893.371,67			263.251,67	28.673,90	32.434.064,34	5.864.697,77



LQP-M534
I.M.A.S. - EJERCICIO 2017
Devoluciones de Ingreso
Mes: 1 a 12

Clasificación Económica	Ptes.pago 1 enero	Modificación.S.I	Reconocidas	Total Devol. Rdas	Efectuadas	Ptes.pago
30101 T020.-TASA GRAL.POR PRESTAC.SE						
* 301 TASAS GENERALES DE LA COMUNIDAD						
30216 T172-TASA RECONOCIM.O REVISION			756,48	756,48	756,48	
30217 T173-TASA RECONOCIM.O REVISION			1.120,17	1.120,17	1.120,17	
* 302 TASAS S/CONVOCATORIAS,PRUEBAS SE			1.876,65	1.876,65	1.876,65	
31200 PRESTACIONES SOCIALES A PERSON			3.101,88	3.101,88	3.101,88	
31201 PRESTACIONES SOCIALES A PERSON			26.636,49	26.636,49	26.636,49	
31202 PRESTACIONES SOCIALES A JÓVENE						
31203 PRESTACIONES SOCIALES INST.SOC						
31205 FALTA TEXTO						
31206 FALTA TEXTO						
31212 FALTA TEXTO						
31213 FALTA TEXTO						
* 312 PRESTACIONES SOCIALES			29.738,37	29.738,37	29.738,37	
38000 DE EJERCICIOS CERRADOS			1.387,24	1.387,24	1.387,24	
* 380 DE EJERCICIOS CERRADOS			1.387,24	1.387,24	1.387,24	
38100 PAGOS INDEBIDOS						
38103 POR ANUNCIOS A CARGO DE PARTIC						



* 381 DEL PRESUPUESTO CORRIENTE						
38205 REINTEGROS DE SUBVENCIONES DEL						
38269 REINTEGROS AYUDAS DE DEPENDENC						
* 382 DE SUBVENCIONES COFINANCIADAS						
39101 INTERESES DE DEMORA						
* 391 RECARGOS, MULTAS Y COSTAS						
39999 OTROS INGRESOS DIVERSOS						
* 399 INGRESOS DIVERSOS						
40325 FONDO ESPECIAL DEL ESTADO.ATEN						
* 403 SUBVENC.FINALISTAS ACTUAC.ÁREA P						
42000 PARA GASTOS GENERALES DE FUNCION			17.661.944,08	17.661.944,08	17.661.944,08	
42008 PLAN DE DESARROLLO GITANO						
42009 P.A.I. PERSONAS DISCAPACITADAS						
* 420 DE LA CONSEJERÍA A LA QUE ESTÁ A			17.661.944,08	17.661.944,08	17.661.944,08	
52000 INTERESES DE CUENTAS BANCARIAS						
* 520 INTERESES DE CUENTAS BANCARIAS						
55099 OTRAS CONCESIONES						
* 550 DE CONCESIONES ADMINISTRATIVAS						
72000 PARA OPERACIONES DE CAPITAL			65.591,88	65.591,88	65.591,88	
* 720 DE LA CONSEJERÍA A LA QUE ESTÁ A			65.591,88	65.591,88	65.591,88	
** TOTAL INFORME			17.760.538,22	17.760.538,22	17.760.538,22	



LQP-M321

ISSO - I.M.A.S. - EJERCICIO 2017

I.DERECHOS A COBRAR DE PRESUPUESTOS CERRADOS

Mes: 1 a 12

Clasificación Económica	S.I.Directo	S.I.Recibo	R.S Ingr.dir.	R.S Ingr.rec.	Anul.liqui.dir	Anul.liqui.recibo	Dchos.Pte.ID D	Dchos.Pte.IR
2000 .	11.875,14						11.875,14	
2001 .	39.623,19						39.623,19	
2002 .	2.911,44						2.911,44	
2003 .	41.352,57						41.352,57	
2004 .	61.171,77	16.241,22			12.103,53		49.068,24	16.241,22
2005 .	58.615,70	102.435,55			8.080,29		50.535,41	102.435,55
2006 .	77.047,51	30.724,07			18.892,43		58.155,08	30.724,07
2007 .	63.127,54	26.158,32			29.358,32		33.769,22	26.158,32
2008 .	111.311,23	115.065,78			40.247,19		71.064,04	115.065,78
2009 .	101.439,33	31.099,22			29.498,00		71.941,33	31.099,22
2010 .	205.405,52	87.371,09			57.104,70	291,16	148.300,82	87.079,93
2011 .	237.748,58	117.411,46			24.500,07	638,59	213.248,51	116.772,87
2012 .	1.259.373,07	267.686,49			5.542,70	4.369,63	1.253.830,37	263.316,86
2013 .	467.291,51	410.407,41			9.502,48	2.003,39	457.789,03	408.404,02
2014 .	364.864,43	377.857,01			314,30	3.651,55	364.550,13	374.205,46
2015 .	542.624,40	491.345,36			1.691,53	7.985,17	540.932,87	483.360,19
2016 .	29.051.533,08	3.819.568,69			26.416,13	9.734,41	29.025.116,95	3.809.834,28
* TOTAL INFORME	32.697.316,01	5.893.371,67			263.251,67	28.673,90	32.434.064,34	5.864.697,77



LQP-M322

ISSO - I.M.A.S. - EJERCICIO 2017

I.DERECHOS A COBRAR DE PRESUPUESTOS CERRADOS

Mes: 1 a 12

Clasificación Económica	Recaudado Directo	Recaudado Recibo	C.Espec.D	C.Espec.R	Insolve.Direc	Insolve.Recibo	Prescrip.Directo	Prescrip.Recibo	I.D Otras	I.R Otras	Pdte.31-12 ID	Pdte.31-12 IR
2000 .	99,06				1.075,94						10.700,14	
2001 .	500,00				136,68						38.986,51	
2002 .	22,33										2.889,11	
2003 .	1.168,10				4.564,07						35.620,40	
2004 .	1.412,91	100,00			2.608,57						45.046,76	16.141,22
2005 .	2.656,44				2.359,69						45.519,28	102.435,55
2006 .	3.161,66	410,34			8.508,94		86,23				46.398,25	30.313,73
2007 .	636,71				4.330,66	480,54	1.062,45				27.739,40	25.677,78
2008 .	3.164,44	167,42			16.264,32						51.635,28	114.898,36
2009 .	3.852,35	145,60			2.937,47	72,07					65.151,51	30.881,55
2010 .	4.654,83	1.885,30			2.163,09		341,94				141.140,96	85.194,63
2011 .	12.881,63	4.241,84			38.336,15	985,12	1.334,08				160.696,65	111.545,91
2012 .	14.078,47	3.307,05			575.080,35	689,85					664.671,55	259.319,96
2013 .	23.447,73	20.740,06			28.877,15	22.054,57					405.464,15	365.609,39
2014 .	14.273,39	29.478,59			9.990,08	23.798,32					340.286,66	320.928,55
2015 .	31.618,85	52.231,08			1.808,96	9.774,40					507.505,06	421.354,71
2016 .	28.703.083,35	3.344.045,16									322.033,60	465.789,12
* TOTAL INFORME	28.820.712,25	3.456.752,44			699.042,12	57.854,87	2.824,70				2.911.485,27	2.350.090,46



LQP-M323

ISSO -I.M.A.S. - EJERCICIO 2017

I.DERECHOS A COBRAR DE PRESUPUESTOS CERRADOS

Mes: 1 a 12

Clasificación Económica	S.I.Ingr.dir.	S.I.Ingr.rec.	R.S Ingr.dir.	R.S Ingr.rec.	Anul.liqui.dir	Anul.liqui.recibo	Dchos.Pte.ID	Dchos.Pte.IR
3 TASAS,PRECIOS PBCOS.Y OTR	4.093.851,01	5.893.371,67			263.251,67	28.673,90	3.830.599,34	5.864.697,77
4 TRANSFERENCIAS CORRIENTES	28.505.853,11						28.505.853,11	
5 INGRESOS PATRIMONIALES	6.361,91						6.361,91	
7 TRANSFERENCIAS DE CAPITAL	91.249,98						91.249,98	
* TOTAL INFORME	32.697.316,01	5.893.371,67			263.251,67	28.673,90	32.434.064,34	5.864.697,77



LQP-M324

ISSO - I.M.A.S. - EJERCICIO 2017

II.DERECHOS A COBRAR DE PRESUPUESTOS CERRADOS

Mes: 1 a 12

Clasificación Económica	Recaudado Directo	Recaudado Recibo	C.Espec.D	C.Espec.R	Insolve.Direc	Insolve.Recibo	Prescrip.Directo	Prescrip.Recibo	I.D Otras	I.R Otras	Pdte.31-12 ID	Pdte.31-12 IR
3 TASAS, PRE	223.014,12	3.456.752,44			699.042,12	57.854,87	2.824,70				2.905.718,40	2.350.090,46
4 TRANSFEREN	28.505.853,11											
5 INGRESOS P	595,04										5.766,87	
7 TRANSFEREN	91.249,98											
* TOTAL INFORME	28.820.712,25	3.456.752,44			699.042,12	57.854,87	2.824,70				2.911.485,27	2.350.090,46



LQP-M536

ISSO - I.M.A.S. - EJERCICIO 2017

II.DERECHOS A COBRAR DE PRESUPUESTOS CERRADOS

Mes: 1 a 12

Clasificación Económica	Recaudado Directo	Recaudado Recibo	C.Espec.D	C.Espec.R	Insolve.Direc	Insolve.Recibo	Prescrip.Directo	Prescrip.Recibo	I.D Otras	I.R Otras	Pdte.31-12 ID	Pdte.31-12 IR
380000 DE	99,06				1.075,94						10.700,14	
* 510000 C.N	99,06				1.075,94						10.700,14	
** 2000 .	99,06				1.075,94						10.700,14	
310200 Con											222,81	
310205 Res											460,67	
310210 Res											616,98	
310211 C.A											1.164,24	
380000 DE					136,68						18.704,77	
382080 REI	500,00										17.817,04	
* 510000 C.N	500,00				136,68						38.986,51	
** 2001 .	500,00				136,68						38.986,51	
38000 DE	22,33										2.593,54	
39101 INT											244,14	
* 510000 C.N	22,33										2.837,68	
31203 RES											51,43	
* 510052 R.P											51,43	
** 2002 .	22,33										2.889,11	



Cuentas Anuales 2017

38000 DE	1.107,22				4.068,22					21.812,91	
38100 PAG										406,38	
38205 REI										11.065,62	
39101 INT	60,88				495,85					2.335,49	
* 510000 C.N	1.168,10				4.564,07					35.620,40	
** 2003 .	1.168,10				4.564,07					35.620,40	
38000 DE	1.322,80				2.608,57					42.498,42	
38100 PAG										2.234,84	
38205 REI	90,11									127,42	
39101 INT										4,95	
* 510000 C.N	1.412,91				2.608,57					44.865,63	
31208 CEN											5.442,15
* 510041 C.O											5.442,15
31209 CEN		100,00									633,57
* 510043 C.O		100,00									633,57
31210 CEN											379,90
* 510044 C.O											379,90
31211 CEN											708,29
* 510045 C.O											708,29
31205 CON											1.860,36
* 510050 R.P											1.860,36
31203 RES										181,13	4.662,38
* 510052 R.P										181,13	4.662,38
31202 RES											357,98





* 510053 R.P												357,98
31201 RES												863,07
* 510054 R.P												863,07
31204 RES												226,36
* 510055 R.P												226,36
31213 OTR												1.007,16
* 510056 H.P												1.007,16
** 2004 .	1.412,91	100,00			2.608,57						45.046,76	16.141,22
30101 T02												
38000 DE	860,44				2.359,69						30.042,78	
38205 REI	1.778,03										15.407,33	
39101 INT	17,97										69,17	
* 510000 C.N	2.656,44				2.359,69						45.519,28	
31208 CEN												14.587,08
* 510041 C.O												14.587,08
31209 CEN												2.410,08
* 510043 C.O												2.410,08
31210 CEN												2.758,00
* 510044 C.O												2.758,00
31211 CEN												24,47
* 510045 C.O												24,47
31205 CON												1.382,24
* 510050 R.P												1.382,24
31200 RES												19.994,17





* 510051 R.P												19.994,17
31203 RES												2.695,22
* 510052 R.P												2.695,22
31202 RES												333,57
* 510053 R.P												333,57
31201 RES												57.083,32
* 510054 R.P												57.083,32
31213 OTR												1.167,40
* 510056 H.P												1.167,40
** 2005 .	2.656,44				2.359,69						45.519,28	102.435,55
30101 T02												
38000 DE	3.161,66				8.508,94		86,23				45.371,22	
38205 REI											1.027,03	
* 510000 C.N	3.161,66				8.508,94		86,23				46.398,25	
31208 CEN												17.158,84
* 510041 C.O												17.158,84
31209 CEN												1.038,51
* 510043 C.O												1.038,51
31210 CEN												3.842,48
* 510044 C.O												3.842,48
31205 CON		410,34										1.783,80
* 510050 R.P		410,34										1.783,80
31200 RES												1.689,54
* 510051 R.P												1.689,54



31201 RES												2.326,18
* 510054 R.P												2.326,18
31204 RES												1.165,50
* 510055 R.P												1.165,50
31213 OTR												1.308,88
* 510056 H.P												1.308,88
** 2006 .	3.161,66	410,34			8.508,94		86,23			46.398,25		30.313,73
38000 DE	636,71				4.180,80		1.062,45			27.739,40		
38205 REI					149,86							
* 510100 C.N	636,71				4.330,66		1.062,45			27.739,40		
31208 CEN												14.579,16
* 510203 C.O												14.579,16
31215 CEN												114.338,63
* 510204 C.O												114.338,63
31210 CEN												3.167,29
* 510206 C.O												3.167,29
31205 CON						246,22						114.338,63-
* 510301 R.P						246,22						114.338,63-
31200 RES												2.464,02
* 510302 R.P												2.464,02
31203 RES												89,98
* 510303 R.P												89,98
31201 RES						234,32						1.736,55
* 510305 R.P						234,32						1.736,55



31204 RES											2.264,78
* 510306 R.P											2.264,78
31213 OTR											1.376,00
* 510307 H.P											1.376,00
** 2007 .	636,71			4.330,66	480,54	1.062,45				27.739,40	25.677,78
30101 T02										7.334,90	
38000 DE	3.160,28			16.264,32						42.413,22	
38205 REI	4,16									1.887,16	
* 510100 C.N	3.164,44			16.264,32						51.635,28	
31206 RES											259,28
* 510201 LUI											259,28
31207 CEN											369,48
* 510202 C.O											369,48
31208 CEN											23.780,17
* 510203 C.O											23.780,17
31215 CEN		161,42									341,39
* 510204 C.O		161,42									341,39
31210 CEN											28.870,91
* 510206 C.O											28.870,91
31205 CON		6,00									3.342,28
* 510301 R.P		6,00									3.342,28
31200 RES											54,76
* 510302 R.P											54,76
31203 RES											262,33



* 510303 R.P												262,33
31201 RES												4.257,99
* 510305 R.P												4.257,99
31204 RES												51.601,22
* 510306 R.P												51.601,22
31213 OTR												1.758,55
* 510307 H.P												1.758,55
** 2008 .	3.164,44	167,42			16.264,32						51.635,28	114.898,36
30101 T02											10.352,69	
38000 DE	3.852,35				1.768,89						51.696,72	
38205 REI					1.168,58						3.102,10	
* 510100 C.N	3.852,35				2.937,47						65.151,51	
31206 RES												1.142,68
* 510201 LUI												1.142,68
31207 CEN												2.918,66
* 510202 C.O												2.918,66
31208 CEN												4.448,91
* 510203 C.O												4.448,91
31215 CEN							72,07					66,30
* 510204 C.O							72,07					66,30
31209 CEN												3.674,64
* 510205 C.O												3.674,64
31210 CEN												3.325,25
* 510206 C.O												3.325,25



31205 CON		145,60									686,28
* 510301 R.P		145,60									686,28
31203 RES											2.485,46
* 510303 R.P											2.485,46
31201 RES											4.050,61
* 510305 R.P											4.050,61
31204 RES											7.442,60
* 510306 R.P											7.442,60
31213 OTR											640,16
* 510307 H.P											640,16
** 2009 .	3.852,35	145,60			2.937,47	72,07				65.151,51	30.881,55
30101 T02										35.594,10	
38000 DE	4.654,83				2.163,09		341,94			104.224,71	
38205 REI										1.322,15	
* 510100 C.N	4.654,83				2.163,09		341,94			141.140,96	
31201 PRE											5.418,05
* 510202 C.O											5.418,05
31201 PRE		1.715,61									20.717,31
* 510203 C.O		1.715,61									20.717,31
31201 PRE		42,30									493,15
* 510204 C.O		42,30									493,15
31201 PRE											2.165,19
* 510205 C.O											2.165,19
31201 PRE		127,39									4.410,44



* 510206 C.O		127,39									4.410,44
31201 PRE											814,09
* 510207 C.O											814,09
31201 PRE											1.210,01
* 510211 C.O											1.210,01
31200 PRE											2.509,51
* 510301 R.P											2.509,51
31200 PRE											1.367,95
* 510303 R.P											1.367,95
31200 PRE											491,08
* 510305 R.P											491,08
31200 PRE											44.934,95
* 510306 R.P											44.934,95
31200 PRE											662,90
* 510307 H.P											662,90
** 2010 .	4.654,83	1.885,30			2.163,09		341,94			141.140,96	85.194,63
30101 T02										4.809,79	
38000 DE	12.881,63				38.336,15		1.334,08			151.258,93	
38205 REI										4.627,93	
* 510100 C.N	12.881,63				38.336,15		1.334,08			160.696,65	
31201 PRE		361,36				985,12					2.320,39
* 510201 LUI		361,36				985,12					2.320,39
31201 PRE											6.512,89
* 510202 C.O											6.512,89



Cuentas Anuales 2017

31201 PRE		197,54									23.121,12
* 510203 C.O		197,54									23.121,12
31201 PRE											1.791,06
* 510204 C.O											1.791,06
31201 PRE		3.606,90									1.707,37
* 510205 C.O		3.606,90									1.707,37
31201 PRE		76,04									7.742,97
* 510206 C.O		76,04									7.742,97
31201 PRE											2.299,99
* 510207 C.O											2.299,99
31201 PRE											1.449,10
* 510211 C.O											1.449,10
31200 PRE											424,23
* 510301 R.P											424,23
31200 PRE											1.482,64
* 510303 R.P											1.482,64
31200 PRE											9.058,24
* 510305 R.P											9.058,24
31200 PRE											53.531,12
* 510306 R.P											53.531,12
31200 PRE											104,79
* 510307 H.P											104,79
** 2011 .	12.881,63	4.241,84			38.336,15	985,12	1.334,08			160.696,65	111.545,91
38000 DE	14.078,47				575.080,35					664.308,15	



38100 PAG											363,40	
* 510100 C.N	14.078,47				575.080,35						664.671,55	
31201 PRE		194,50				689,85						11.810,36
* 510201 LUI		194,50				689,85						11.810,36
31201 PRE												17.239,29
* 510202 C.O												17.239,29
31201 PRE		981,68										59.978,58
* 510203 C.O		981,68										59.978,58
31201 PRE												13.892,50
* 510204 C.O												13.892,50
31201 PRE		420,11										3.752,52
* 510205 C.O		420,11										3.752,52
31201 PRE		410,85										60.602,61
* 510206 C.O		410,85										60.602,61
31201 PRE												1.800,43
* 510207 C.O												1.800,43
31201 PRE												7.765,94
* 510211 C.O												7.765,94
31200 PRE		414,37										17.823,56
* 510301 R.P		414,37										17.823,56
31200 PRE												1.382,29
* 510302 R.P												1.382,29
31200 PRE												27.648,20
* 510303 R.P												27.648,20



Cuentas Anuales 2017

31200 PRE		841,91									3.597,01
* 510305 R.P		841,91									3.597,01
31200 PRE											7.475,61
* 510306 R.P											7.475,61
31200 PRE											40,05
* 510308 H.P											40,05
31200 PRE		43,63									1.214,22
* 510309 H.P		43,63									1.214,22
31200 PRE											1.567,55
* 510310 H.P											1.567,55
31200 PRE											3.421,77
* 510312 H.P											3.421,77
31200 PRE											1.666,80
* 510313 H.P											1.666,80
31200 PRE											848,95
* 510315 H.P											848,95
31200 PRE											2.465,75
* 510316 H.P											2.465,75
31200 PRE											4.749,65
* 510317 H.P											4.749,65
31200 PRE											3.929,16
* 510318 H.P											3.929,16
31200 PRE											1.119,60
* 510319 H.P											1.119,60



31200 PRE												1.234,22
* 510320 H.P												1.234,22
31200 PRE												2.293,34
* 510321 H.P												2.293,34
** 2012 .	14.078,47	3.307,05			575.080,35	689,85					664.671,55	259.319,96
30101 T02											1.186,48	
31200 PRE		9.283,71				18.854,16						70.065,29
31201 PRE		6.018,76										37.021,55
38000 DE	21.096,61				28.147,33						342.127,82	
38205 REI											2.397,76	
38206 REI											21.980,12	
38269 REI	1.557,39											
39101 INT	793,73				729,82						37.771,97	
* 510100 C.N	23.447,73	15.302,47			28.877,15	18.854,16					405.464,15	107.086,84
31201 PRE						1.532,50						14.214,59
* 510201 LUI						1.532,50						14.214,59
31201 PRE												36.324,93
* 510202 C.O												36.324,93
31201 PRE		1.296,44										58.517,14
* 510203 C.O		1.296,44										58.517,14
31201 PRE												15.190,34
* 510204 C.O												15.190,34
31201 PRE												8.926,35
* 510205 C.O												8.926,35





31201 PRE		769,74									16.550,19
* 510206 C.O		769,74									16.550,19
31201 PRE											4.083,55
* 510207 C.O											4.083,55
31201 PRE		91,67									3.236,03
* 510211 C.O		91,67									3.236,03
31200 PRE		1.543,68									21.647,70
* 510301 R.P		1.543,68									21.647,70
31200 PRE		1.089,53									785,43
* 510302 R.P		1.089,53									785,43
31200 PRE											42.514,51
* 510303 R.P											42.514,51
31200 PRE						1.667,91					6.845,30
* 510305 R.P						1.667,91					6.845,30
31200 PRE											7.028,22
* 510306 R.P											7.028,22
31200 PRE		646,53									1.046,96
* 510309 H.P		646,53									1.046,96
31200 PRE											2.206,94
* 510310 H.P											2.206,94
31200 PRE											1.323,27
* 510311 H.P											1.323,27
31200 PRE											2.660,76
* 510312 H.P											2.660,76



31200 PRE												2.932,59
* 510313 H.P												2.932,59
31200 PRE												2.617,92
* 510314 H.P												2.617,92
31200 PRE												2.017,82
* 510315 H.P												2.017,82
31200 PRE												2.681,39
* 510316 H.P												2.681,39
31200 PRE												475,36
* 510318 H.P												475,36
31200 PRE												1.852,56
* 510319 H.P												1.852,56
31200 PRE												1.234,41
* 510320 H.P												1.234,41
31200 PRE												1.608,29
* 510321 H.P												1.608,29
** 2013 .	23.447,73	20.740,06			28.877,15	22.054,57					405.464,15	365.609,39
38000 DE	11.711,01				9.575,76						222.922,94	
38100 PAG											1.611,41	
38205 REI											449,58	
38206 REI	776,10										65.048,04	
38269 REI	1.053,74										7.300,69	
39101 INT	732,54				414,32						42.952,77	
* 510100 C.N	14.273,39				9.990,08						340.285,43	



30217 T17											1,23	
* 510200 C.N											1,23	
31201 PRE		2.512,41										6.531,35
39911 USU		3.333,32										40.258,81
* 510201 LUI		5.845,73										46.790,16
31201 PRE		204,29										18.295,03
* 510202 C.O		204,29										18.295,03
31201 PRE		2.797,70										50.941,70
* 510203 C.O		2.797,70										50.941,70
31201 PRE		313,57										4.787,75
* 510205 C.O		313,57										4.787,75
31201 PRE		701,60										20.131,88
* 510206 C.O		701,60										20.131,88
31201 PRE												9.232,15
* 510207 C.O												9.232,15
31201 PRE		211,30										3.598,01
* 510211 C.O		211,30										3.598,01
31200 PRE		3.166,92										25.979,43
39911 USU		2.784,29				22.122,12						40.484,53
* 510301 R.P		5.951,21				22.122,12						66.463,96
31200 PRE		574,58										3.184,67
* 510302 R.P		574,58										3.184,67
31200 PRE		8.048,56										47.124,03
* 510303 R.P		8.048,56										47.124,03



31200 PRE		1.135,22				1.676,20					15.452,79
* 510305 R.P		1.135,22				1.676,20					15.452,79
31200 PRE											9.681,54
* 510306 R.P											9.681,54
31200 PRE											684,25
* 510308 H.P											684,25
31200 PRE		1.010,57									157,70
* 510309 H.P		1.010,57									157,70
31200 PRE											3.229,04
* 510310 H.P											3.229,04
31200 PRE											796,21
* 510312 H.P											796,21
31200 PRE											606,08
* 510313 H.P											606,08
31200 PRE											3.127,93
* 510314 H.P											3.127,93
31200 PRE											463,46
* 510315 H.P											463,46
31200 PRE											13.189,30
* 510316 H.P											13.189,30
31200 PRE											1.865,72
* 510317 H.P											1.865,72
31200 PRE		2.684,26									705,61
* 510319 H.P		2.684,26									705,61



31200 PRE											419,58
* 510321 H.P											419,58
** 2014 .	14.273,39	29.478,59			9.990,08	23.798,32				340.286,66	320.928,55
38000 DE	11.354,47				1.714,41					148.838,64	
38100 PAG	468,37									2.894,04	
38205 REI										299,72	
38206 REI	1.104,26									207.050,04	
38269 REI	14.516,77									72.673,96	
39101 INT	4.174,98				94,55					75.748,25	
* 510100 C.N	31.618,85				1.808,96					507.504,65	
30217 T17										0,41	
39911 USU											63.611,87
* 510200 C.N										0,41	63.611,87
31201 PRE		4.948,01									17.631,79
* 510201 LUI		4.948,01									17.631,79
31201 PRE		6.296,52									28.036,91
* 510202 C.O		6.296,52									28.036,91
31201 PRE											55.820,19
* 510203 C.O											55.820,19
31201 PRE											3.696,58
* 510205 C.O											3.696,58
31201 PRE		20.393,59									24.254,68
* 510206 C.O		20.393,59									24.254,68
31201 PRE		1.854,22									16.521,59



* 510207 C.O		1.854,22										16.521,59
31201 PRE												2.435,72
* 510211 C.O												2.435,72
39911 USU		2.157,26				9.774,40						79.089,09
* 510300 C.N		2.157,26				9.774,40						79.089,09
31200 PRE		409,10										12.071,38
* 510302 R.P		409,10										12.071,38
31200 PRE		11.048,01										60.737,81
* 510303 R.P		11.048,01										60.737,81
31200 PRE												8.828,93
* 510305 R.P												8.828,93
31200 PRE		1.650,25										111,15
* 510308 H.P		1.650,25										111,15
31200 PRE												2.128,54
* 510310 H.P												2.128,54
31200 PRE												1.687,06
* 510312 H.P												1.687,06
31200 PRE												714,46
* 510313 H.P												714,46
31200 PRE												850,79
* 510314 H.P												850,79
31200 PRE												756,45
* 510316 H.P												756,45
31200 PRE		49,83										606,88



* 510317 H.P		49,83									606,88
31200 PRE		63,57									2.583,75
* 510320 H.P		63,57									2.583,75
31200 PRE		348,12									481,23
* 510321 H.P		348,12									481,23
31200 PRE											335,44
* 510322 H.P											335,44
31200 PRE											288,48
* 510323 H.P											288,48
31200 PRE											18.703,84
* 510327 RES											18.703,84
31200 PRE		3.012,60									19.370,10
* 510328 RES		3.012,60									19.370,10
** 2015 .	31.618,85	52.231,08			1.808,96	9.774,40				507.505,06	421.354,71
38000 DE	11.802,42									187.983,44	
38100 PAG	7.106,17									5.861,84	
38205 REI	349,68									524,50	
38269 REI	70.342,67									100.206,16	
39101 INT	15.136,24									21.690,79	
42000 PAR	2.333.333,28										
42007 PER	26.143.287,24										
55000 CES	595,04										
55099 OTR										5.766,87	
72000 PAR	91.249,98										

Región de Murcia
IMAS
INSTITUTO MURCIANO DE ACCIÓN SOCIAL



* 510100 C.N	28.673.202,72										322.033,60	
30217 T17	42,04											
39911 USU												48.851,50
* 510200 C.N	42,04											48.851,50
31201 PRE		350.392,37										35.757,93
* 510201 LUI		350.392,37										35.757,93
31201 PRE		147.579,28										31.719,44
* 510202 C.O		147.579,28										31.719,44
31201 PRE		301.614,20										43.617,41
* 510203 C.O		301.614,20										43.617,41
31201 PRE		163.249,83										7.299,29
* 510205 C.O		163.249,83										7.299,29
31201 PRE		275.879,65										48.642,42
* 510206 C.O		275.879,65										48.642,42
31201 PRE		231.051,50										19.741,83
* 510207 C.O		231.051,50										19.741,83
31202 PRE	606,00											
* 510208 R.T	606,00											
31201 PRE		2.689,95										1.550,13
* 510211 C.O		2.689,95										1.550,13
39911 USU		585,74										96.371,80
* 510300 C.N		585,74										96.371,80
31200 PRE		116.793,83										14.095,23
* 510302 R.P		116.793,83										14.095,23





31200 PRE		568.061,64										40.144,83
* 510303 R.P		568.061,64										40.144,83
31200 PRE		19.631,08										325,08
* 510304 R.P		19.631,08										325,08
31200 PRE		302.143,09										13.188,66
* 510305 R.P		302.143,09										13.188,66
31200 PRE		7.598,76										124,22
* 510308 H.P		7.598,76										124,22
31200 PRE		13.934,99										1.804,23
* 510310 H.P		13.934,99										1.804,23
31200 PRE		5.586,80										8.852,33
* 510312 H.P		5.586,80										8.852,33
31200 PRE												2.204,45
* 510313 H.P												2.204,45
31200 PRE												935,99
* 510314 H.P												935,99
31200 PRE		7.537,15										55,44
* 510316 H.P		7.537,15										55,44
31200 PRE		4.994,09										939,32
* 510317 H.P		4.994,09										939,32
31200 PRE		2.692,55										213,66
* 510320 H.P		2.692,55										213,66
31200 PRE		10.638,56										396,53
* 510321 H.P		10.638,56										396,53



31200 PRE		7.050,75									575,04
* 510322 H.P		7.050,75									575,04
31200 PRE		7.419,13									212,64
* 510323 H.P		7.419,13									212,64
31200 PRE		5.791,42									
* 510324 H.P		5.791,42									
31200 PRE		380.623,41									18.251,38
* 510327 RES		380.623,41									18.251,38
31200 PRE		410.505,39									29.918,34
* 510328 RES		410.505,39									29.918,34
42008 PLA	29.232,59										
* 510400 C.N	29.232,59										
** 2016 .	28.703.083,35	3.344.045,16								322.033,60	465.789,12
*** TOTAL INFORME	28.820.712,25	3.456.752,44			699.042,12	57.854,87	2.824,70			2.911.485,27	2.350.090,46



LQP-M537

ISSO - - EJERCICIO 2017

Derechos Presupuestarios Pendientes de Cobro

Concepto Explicación	Pte. Notificar	Suspendidos	A/F Solicitado	A/F Concedido racci	Periodo.vol.	Periodo.ej	Total
2017.31200 PRESTACIONES SOCIALES A PERSONAS MAYORES	1.459.397,30				1.463.439,37	14.351,41	1.477.790,78
2017.31201 PRESTACIONES SOCIALES A PERSON	1.235.063,45				1.235.063,45	6.172,19	1.241.235,64
* 2017.312 PRESTACIONES SOCIALES	2.694.460,75				2.698.502,82	20.523,60	2.719.026,42
2017.38000 DE EJERCICIOS CERRADOS					5.712,70	66.208,34	71.921,04
* 2017.380 DE EJERCICIOS CERRADOS					5.712,70	66.208,34	71.921,04
2017.38100 PAGOS INDEBIDOS	771,93				3.742,90	1.141,08	4.883,98
* 2017.381 DEL PRESUPUESTO CORRIENTE	771,93				3.742,90	1.141,08	4.883,98
2017.38206 REINTEGROS DEL FONDO SOCIAL EUROPEO	6.689,14				6.689,14	48.523,14	55.212,28
2017.38269 REINTEGROS AYUDAS DE DEPENDENCIA	149.143,81	827,52			156.069,58	38.573,10	194.642,68
* 2017.382 DE SUBVENCIONES COFINANCIADAS	155.832,95	827,52			162.758,72	87.096,24	249.854,96
2017.39101 INTERESES DE DEMORA	21.404,77	95,04			22.978,39	11.976,06	34.954,45
* 2017.391 RECARGOS, MULTAS Y COSTAS	21.404,77	95,04			22.978,39	11.976,06	34.954,45
2017.39911 USUARIOS CENTROS CONCERTADOS IMAS	119.133,79				122.825,09	123.939,40	246.764,49
* 2017.399 INGRESOS DIVERSOS	119.133,79				122.825,09	123.939,40	246.764,49
2017.42000 PARA GASTOS GENERALES DE FUNCIONAMIENTO	20.000,00				20.000,00		20.000,00
2017.42007 PERSONAS EN SITUACION DE DEPENDENCIA	21.318.537,63				21.318.537,63		21.318.537,63
2017.42008 PLAN DE DESARROLLO GITANO	29.232,59				29.232,59		29.232,59
2017.42014 AYUDAS ECONÓMICAS VÍCTIMAS VIO	202.872,00				202.872,00		202.872,00



Cuentas Anuales 2017

* 2017.420 DE LA CONSEJERÍA A LA QUE ESTÁ ADSCRITO	21.570.642,22				21.570.642,22		21.570.642,22
2017.55000 CESIÓN DE SERVICIOS DE CAFETERÍAS					165,29		165,29
2017.55099 OTRAS CONCESIONES	1.131,00				1.131,00		1.131,00
* 2017.550 DE CONCESIONES ADMINISTRATIVAS	1.131,00				1.296,29		1.296,29
2017.72000 PARA OPERACIONES DE CAPITAL	569.640,00				569.640,00		569.640,00
* 2017.720 DE LA CONSEJERÍA A LA QUE ESTÁ ADSCRITO	569.640,00				569.640,00		569.640,00
** TOTAL	25.133.017,41	922,56			25.158.099,13	310.884,72	25.468.983,85





LQP-M538

ISSO - - EJERCICIO 2017

RESULTAS

Derechos Presupuestarios Pendientes de Cobro

Concepto Explicación	Pte. Notificar	Suspendidos	A/F Solicitado	A/F Concedido racci	Periodo.vol.	Periodo.ej	Total
2000.380000 DE EJERCICIOS CERRADOS						10.700,14	10.700,14
2001.310200 Conjunto Residencial de Espinardo						222,81	222,81
2001.310205 Residencias y clubs de ancianos	460,67				460,67		460,67
2001.310210 Resid. T.E. Murcia						616,98	616,98
2001.310211 C.At. Minusv. Churra						1.164,24	1.164,24
2001.380000 DE EJERCICIOS CERRADOS						18.704,77	18.704,77
2001.382080 REINTEGRO FAS		973,95			973,95	16.843,09	17.817,04
2002.31203 RESIDENCIA DE LA TERCERA EDAD DE MURCIA						51,43	51,43
2002.38000 DE EJERCICIOS CERRADOS						2.593,54	2.593,54
2002.39101 INTERESES DE DEMORA						244,14	244,14
2003.38000 DE EJERCICIOS CERRADOS						21.812,91	21.812,91
2003.38100 PAGOS INDEBIDOS						406,38	406,38
2003.38205 REINTEGROS DE SUBVENCIONES DEL F.A.S.						11.065,62	11.065,62
2003.39101 INTERESES DE DEMORA						2.335,49	2.335,49
2004.31201 RESIDENCIA DE LA TERCERA EDAD DE LORCA	308,50				308,50	554,57	863,07
2004.31202 RESIDENCIA DE LA TERCERA EDAD CARTAGENA						357,98	357,98
2004.31203 RESIDENCIA DE LA TERCERA EDAD DE MURCIA	1.202,70	923,40			2.336,29	2.507,22	4.843,51
2004.31204 RESIDENCIA DR.FRANCISCO JAVIER ASTURIANO						226,36	226,36
2004.31205 CONJUNTO RESIDENCIAL DE ESPINARDO	412,29				1.338,75	521,61	1.860,36



2004.31208 CENTRO DE DISMINUIDOS PSÍQUICOS CANTERAS	5.442,15			5.442,15		5.442,15
2004.31209 CENTRO DE DISMINUIDOS PSÍQUICOS LOS OLIVOS					633,57	633,57
2004.31210 CENTRO DE ATENCIÓN DE MINUSVÁLIDOS CHURRA	312,81			312,81	67,09	379,90
2004.31211 CENTRO OCUPACIONAL DR.JULIO LÓPEZ AMBIT					708,29	708,29
2004.31213 OTRAS RESIDENCIAS Y HOGARES DE ANCIANOS	1.007,16			1.007,16		1.007,16
2004.38000 DE EJERCICIOS CERRADOS				508,06	41.990,36	42.498,42
2004.38100 PAGOS INDEBIDOS					2.234,84	2.234,84
2004.38205 REINTEGROS DE SUBVENCIONES DEL F.A.S.					127,42	127,42
2004.39101 INTERESES DE DEMORA				4,95		4,95
2005.31200 RESIDENCIA DE LA TERCERA EDAD DE ALHAMA	17.849,61			19.207,87	786,30	19.994,17
2005.31201 RESIDENCIA DE LA TERCERA EDAD DE LORCA	55.022,10			55.022,10	2.061,22	57.083,32
2005.31202 RESIDENCIA DE LA TERCERA EDAD CARTAGENA					333,57	333,57
2005.31203 RESIDENCIA DE LA TERCERA EDAD DE MURCIA		1.622,95		2.656,10	39,12	2.695,22
2005.31205 CONJUNTO RESIDENCIAL DE ESPINARDO				320,01	1.062,23	1.382,24
2005.31208 CENTRO DE DISMINUIDOS PSÍQUICOS CANTERAS	14.587,08			14.587,08		14.587,08
2005.31209 CENTRO DE DISMINUIDOS PSÍQUICOS LOS OLIVOS					2.410,08	2.410,08
2005.31210 CENTRO DE ATENCIÓN DE MINUSVÁLIDOS CHURRA	2.758,00			2.758,00		2.758,00
2005.31211 CENTRO OCUPACIONAL DR.JULIO LÓPEZ AMBIT					24,47	24,47
2005.31213 OTRAS RESIDENCIAS Y HOGARES DE ANCIANOS	1.167,40			1.167,40		1.167,40
2005.38000 DE EJERCICIOS CERRADOS					30.042,78	30.042,78
2005.38205 REINTEGROS DE SUBVENCIONES DEL F.A.S.					15.407,33	15.407,33
2005.39101 INTERESES DE DEMORA					69,17	69,17
2006.31200 RESIDENCIA DE LA TERCERA EDAD DE ALHAMA				530,08	1.159,46	1.689,54
2006.31201 RESIDENCIA DE LA TERCERA EDAD DE LORCA	1.731,28			1.731,28	594,90	2.326,18



2006.31204 RESIDENCIA DR.FRANCISCO JAVIER ASTURIANO		810,66			810,66	354,84	1.165,50
2006.31205 CONJUNTO RESIDENCIAL DE ESPINARDO					470,88	1.312,92	1.783,80
2006.31208 CENTRO DE DISMINUIDOS PSÍQUICOS CANTERAS	17.158,84				17.158,84		17.158,84
2006.31209 CENTRO DE DISMINUIDOS PSÍQUICOS LOS OLIVOS						1.038,51	1.038,51
2006.31210 CENTRO DE ATENCIÓN DE MINUSVÁLIDOS CHURRA	3.842,48				3.842,48		3.842,48
2006.31213 OTRAS RESIDENCIAS Y HOGARES DE ANCIANOS	1.308,88				1.308,88		1.308,88
2006.38000 DE EJERCICIOS CERRADOS						45.371,22	45.371,22
2006.38205 REINTEGROS DE SUBVENCIONES DEL F.A.S.						1.027,03	1.027,03
2007.31200 RESIDENCIA DE LA TERCERA EDAD DE ALHAMA					2.464,02		2.464,02
2007.31201 RESIDENCIA DE LA TERCERA EDAD DE LORCA	1.425,64				1.425,64	310,91	1.736,55
2007.31203 RESIDENCIA DE LA TERCERA EDAD DE MURCIA						89,98	89,98
2007.31204 RESIDENCIA DR.FRANCISCO JAVIER ASTURIANO		2.018,46			2.018,46	246,32	2.264,78
2007.31208 CENTRO DE DISMINUIDOS PSÍQUICOS CANTERAS	14.579,16				14.579,16		14.579,16
2007.31210 CENTRO DE ATENCIÓN DE MINUSVÁLIDOS CHURRA	2.781,07				3.167,29		3.167,29
2007.31213 OTRAS RESIDENCIAS Y HOGARES DE ANCIANOS	1.376,00				1.376,00		1.376,00
2007.38000 DE EJERCICIOS CERRADOS					1.605,67	26.133,73	27.739,40
2008.30101 T020.-TASA GRAL.POR PRESTAC.SE						7.334,90	7.334,90
2008.31200 RESIDENCIA DE LA TERCERA EDAD DE ALHAMA					54,76		54,76
2008.31201 RESIDENCIA DE LA TERCERA EDAD DE LORCA	2.095,19				2.095,19	2.162,80	4.257,99
2008.31203 RESIDENCIA DE LA TERCERA EDAD DE MURCIA						262,33	262,33
2008.31204 RESIDENCIA DR.FRANCISCO JAVIER ASTURIANO	42.560,46	3.736,46			46.296,92	5.304,30	51.601,22
2008.31205 CONJUNTO RESIDENCIAL DE ESPINARDO	462,44				462,44	2.879,84	3.342,28
2008.31206 RESIDENCIA LUIS VALENCIANO						259,28	259,28
2008.31207 CENTRO DE DISMINUIDOS PSÍQUICOS EL PALMAR						369,48	369,48



2008.31208 CENTRO DE DISMINUIDOS PSÍQUICOS CANTERAS	23.780,17				23.780,17		23.780,17
2008.31210 CENTRO DE ATENCIÓN DE MINUSVÁLIDOS CHURRA	26.031,29				26.286,23	2.584,68	28.870,91
2008.31213 OTRAS RESIDENCIAS Y HOGARES DE ANCIANOS	1.758,55				1.758,55		1.758,55
2008.31215 CENTRO OCUPACIONAL DE ESPINARDO						341,39	341,39
2008.38000 DE EJERCICIOS CERRADOS					2.059,32	40.353,90	42.413,22
2008.38205 REINTEGROS DE SUBVENCIONES DEL F.A.S.						1.887,16	1.887,16
2009.30101 T020.-TASA GRAL.POR PRESTAC.SE						10.352,69	10.352,69
2009.31201 RESIDENCIA DE LA TERCERA EDAD DE LORCA	1.359,20				1.780,36	2.270,25	4.050,61
2009.31203 RESIDENCIA DE LA TERCERA EDAD DE MURCIA					2.229,22	256,24	2.485,46
2009.31204 RESIDENCIA DR.FRANCISCO JAVIER ASTURIANO		1.776,34			1.776,34	5.666,26	7.442,60
2009.31205 CONJUNTO RESIDENCIAL DE ESPINARDO						686,28	686,28
2009.31206 RESIDENCIA LUIS VALENCIANO		614,87			614,87	527,81	1.142,68
2009.31207 CENTRO DE DISMINUIDOS PSÍQUICOS EL PALMAR						2.918,66	2.918,66
2009.31208 CENTRO DE DISMINUIDOS PSÍQUICOS CANTERAS	4.448,91				4.448,91		4.448,91
2009.31209 CENTRO DE DISMINUIDOS PSÍQUICOS LOS OLIVOS						3.674,64	3.674,64
2009.31210 CENTRO DE ATENCIÓN DE MINUSVÁLIDOS CHURRA					402,54	2.922,71	3.325,25
2009.31213 OTRAS RESIDENCIAS Y HOGARES DE ANCIANOS	640,16				640,16		640,16
2009.31215 CENTRO OCUPACIONAL DE ESPINARDO						66,30	66,30
2009.38000 DE EJERCICIOS CERRADOS					4.277,17	47.419,55	51.696,72
2009.38205 REINTEGROS DE SUBVENCIONES DEL F.A.S.						3.102,10	3.102,10
2010.30101 T020.-TASA GRAL.POR PRESTAC.SE					4.633,99	30.960,11	35.594,10
2010.31200 PRESTACIONES SOCIALES A PERSONAS MAYORES	40.750,76				40.750,76	9.215,63	49.966,39
2010.31201 PRESTACIONES SOCIALES A PERSON	19.427,57	443,44			19.871,01	15.357,23	35.228,24
2010.38000 DE EJERCICIOS CERRADOS					14.132,14	90.092,57	104.224,71



2010.38205 REINTEGROS DE SUBVENCIONES DEL F.A.S.						1.322,15	1.322,15
2011.30101 T020.-TASA GRAL.POR PRESTAC.SE					3.168,46	1.641,33	4.809,79
2011.31200 PRESTACIONES SOCIALES A PERSONAS MAYORES	47.543,45				47.543,45	17.057,57	64.601,02
2011.31201 PRESTACIONES SOCIALES A PERSON	10.293,98	260,70			10.554,68	36.390,21	46.944,89
2011.38000 DE EJERCICIOS CERRADOS	1.257,51				6.722,20	144.536,73	151.258,93
2011.38205 REINTEGROS DE SUBVENCIONES DEL F.A.S.						4.627,93	4.627,93
2012.31200 PRESTACIONES SOCIALES A PERSONAS MAYORES	54.989,88				56.518,76	25.958,97	82.477,73
2012.31201 PRESTACIONES SOCIALES A PERSON	78.741,08	2.282,57			81.456,90	95.385,33	176.842,23
2012.38000 DE EJERCICIOS CERRADOS	147,25				460.302,73	204.005,42	664.308,15
2012.38100 PAGOS INDEBIDOS						363,40	363,40
2013.30101 T020.-TASA GRAL.POR PRESTAC.SE						1.186,48	1.186,48
2013.31200 PRESTACIONES SOCIALES A PERSONAS MAYORES	80.651,51				96.436,43	75.108,29	171.544,72
2013.31201 PRESTACIONES SOCIALES A PERSON	83.875,25	966,60			85.575,62	108.489,05	194.064,67
2013.38000 DE EJERCICIOS CERRADOS					11.684,15	330.443,67	342.127,82
2013.38205 REINTEGROS DE SUBVENCIONES DEL F.A.S.						2.397,76	2.397,76
2013.38206 REINTEGROS DEL FONDO SOCIAL EUROPEO						21.980,12	21.980,12
2013.39101 INTERESES DE DEMORA						37.771,97	37.771,97
2014.30217 T173-TASA RECONOCIM.O REVISION	1,23				1,23		1,23
2014.31200 PRESTACIONES SOCIALES A PERSONAS MAYORES	103.224,16	502,40			104.263,68	22.403,66	126.667,34
2014.31201 PRESTACIONES SOCIALES A PERSON	68.626,06	3.974,45			72.843,49	40.674,38	113.517,87
2014.38000 DE EJERCICIOS CERRADOS					4.559,25	218.363,69	222.922,94
2014.38100 PAGOS INDEBIDOS						1.611,41	1.611,41
2014.38205 REINTEGROS DE SUBVENCIONES DEL F.A.S.						449,58	449,58
2014.38206 REINTEGROS DEL FONDO SOCIAL EUROPEO						65.048,04	65.048,04



2014.38269 REINTEGROS AYUDAS DE DEPENDENCIA						7.300,69	7.300,69
2014.39101 INTERESES DE DEMORA					37,18	42.915,59	42.952,77
2014.39911 USUARIOS CENTROS CONCERTADOS IMAS	24.125,23				24.125,23	56.618,11	80.743,34
2015.30217 T173-TASA RECONOCIM.O REVISION	0,41				0,41		0,41
2015.31200 PRESTACIONES SOCIALES A PERSONAS MAYORES	87.228,12				88.000,01	42.256,28	130.256,29
2015.31201 PRESTACIONES SOCIALES A PERSON	111.101,73				111.101,73	37.295,73	148.397,46
2015.38000 DE EJERCICIOS CERRADOS					4.198,49	144.640,15	148.838,64
2015.38100 PAGOS INDEBIDOS						2.894,04	2.894,04
2015.38205 REINTEGROS DE SUBVENCIONES DEL F.A.S.						299,72	299,72
2015.38206 REINTEGROS DEL FONDO SOCIAL EUROPEO					428,56	206.621,48	207.050,04
2015.38269 REINTEGROS AYUDAS DE DEPENDENCIA	1.277,80				5.038,48	67.635,48	72.673,96
2015.39101 INTERESES DE DEMORA	198,48				2.052,40	73.695,85	75.748,25
2015.39911 USUARIOS CENTROS CONCERTADOS IMAS	17.636,09				17.636,09	125.064,87	142.700,96
2016.31200 PRESTACIONES SOCIALES A PERSONAS MAYORES	85.829,12				86.280,63	45.956,74	132.237,37
2016.31201 PRESTACIONES SOCIALES A PERSON	179.133,53				179.133,53	9.194,92	188.328,45
2016.38000 DE EJERCICIOS CERRADOS		530,00			9.806,81	178.176,63	187.983,44
2016.38100 PAGOS INDEBIDOS	510,65				510,65	5.351,19	5.861,84
2016.38205 REINTEGROS DE SUBVENCIONES DEL F.A.S.					437,08	87,42	524,50
2016.38269 REINTEGROS AYUDAS DE DEPENDENCIA	1.781,58				15.409,13	84.797,03	100.206,16
2016.39101 INTERESES DE DEMORA	243,31	23,00			3.478,18	18.212,61	21.690,79
2016.39911 USUARIOS CENTROS CONCERTADOS IMAS	23.703,65				23.703,65	121.519,65	145.223,30
2016.55099 OTRAS CONCESIONES	5.766,87				5.766,87		5.766,87
* TOTAL	1.375.936,45	21.460,25			1.978.028,38	3.283.547,35	5.261.575,73



D.6.1) SUBVENCIONES Y TRANSFERENCIAS RECIBIDAS

TRANSFERENCIAS CORRIENTES RECIBIDAS				
NORMATIVA	IMPORTE CONCEDIDO PENDIENTE DE LIQUIDAR A 1 DE ENERO	IMPORTE CONCEDIDO EN EL EJERCICIO	IMPORTE LIQUIDADO EN EL EJERCICIO	IMPORTE CONCEDIDO PENDIENTE DE LIQUIDAR A 31 DE DICIEMBRE
Ley 1/2017, de 9 de enero, de Presupuestos Generales de la C.A.R.M. - Transferencia Consejería de Familia e Igualdad de Oportunidades para gastos generales de funcionamiento	0,00	194.326.654,92	194.326.654,92	0,00





SUBVENCIONES CORRIENTES RECIBIDAS							
NORMATIVA	FINALIDAD	IMPORTE CONCEDIDO PENDIENTE DE LIQUIDAR A 1 DE ENERO	IMPORTE CONCEDIDO EN EL EJERCICIO	IMPORTE LIQUIDADO EN EL EJERCICIO	IMPORTE CONCEDIDO PENDIENTE DE LIQUIDAR A 31 DE DICIEMBRE	REINTEGROS	
						IMPORTE	CAUSA
Ley 1/2017, de 9 de enero, de Presupuestos Generales de la C.A.R.M.	Pensiones FAS	0,00	116.871,23	116.871,23	0,00		
Ley 1/2017, de 9 de enero, de Presupuestos Generales de la C.A.R.M.	Gestión de pensiones no contributivas	0,00	4.156,00	4.156,00	0,00		
Ley 1/2017, de 9 de enero, de Presupuestos Generales de la C.A.R.M.	Actuaciones cofinanciadas por el Fondo Social Europeo	0,00	1.568.000,00	1.568.000,00	0,00		
Ley 1/2017, de 9 de enero, de Presupuestos Generales de la C.A.R.M.	Financiación de servicios y prestaciones para personas en situación de dependencia	0,00	39.560.000,00	39.560.000,00	0,00		
Ley 1/2017, de 9 de enero, de Presupuestos Generales de la C.A.R.M.	Proyectos de intervención social integral para la atención, prevención de la marginación e inserción del Pueblo Gitano (Plan de desarrollo gitano)	0,00	29.232,59	29.232,59	0,00		



SUBVENCIONES CORRIENTES RECIBIDAS						
NORMATIVA	FINALIDAD	IMPORTE CONCEDIDO PENDIENTE DE LIQUIDAR A 1 DE ENERO	IMPORTE CONCEDIDO EN EL EJERCICIO	IMPORTE LIQUIDADO EN EL EJERCICIO	IMPORTE CONCEDIDO PENDIENTE DE LIQUIDAR A 31 DE DICIEMBRE	REINTEGROS
Ley 1/2017, de 9 de enero, de Presupuestos Generales de la C.A.R.M.	Actuaciones cofinanciadas FSE-POEJ	0,00	820.000,00	820.000,00	0,00	
Ley 1/2017, de 9 de enero, de Presupuestos Generales de la C.A.R.M.	Ayudas económicas a víctimas de violencia de género	0,00	202.872,00	202.872,00	0,00	



TRANSFERENCIAS DE CAPITAL RECIBIDAS				
NORMATIVA	IMPORTE CONCEDIDO PENDIENTE DE LIQUIDAR A 1 DE ENERO	IMPORTE CONCEDIDO EN EL EJERCICIO	IMPORTE LIQUIDADO EN EL EJERCICIO	IMPORTE CONCEDIDO PENDIENTE DE LIQUIDAR A 31 DE DICIEMBRE
Ley 1/2017, de 9 de enero, de Presupuestos Generales CARM. - Transferencia Consejería de Familia e Igualdad de Oportunidades para operaciones de capital.	0,00	1.073.729,12	1.073.729,12	0,00



SUBVENCIONES DE CAPITAL RECIBIDAS				
NORMATIVA	IMPORTE CONCEDIDO PENDIENTE DE LIQUIDAR A 1 DE ENERO	IMPORTE CONCEDIDO EN EL EJERCICIO	IMPORTE LIQUIDADO EN EL EJERCICIO	IMPORTE CONCEDIDO PENDIENTE DE LIQUIDAR A 31 DE DICIEMBRE
No existen operaciones en el período				



D.6.2) GASTOS CON FINANCIACIÓN AFECTADA

NORMATIVA	FINALIDAD	DESVIACIÓN DE EJERCICIOS ANTERIORES (A)	RECURSOS PERCIBIDOS (B)	GASTOS REALIZADOS (C)	DESVIACIÓN ACUMULADA A 31.12.2017 (A+B-C)
Ley 1/2017, de 9 de enero, de Presupuestos Generales de la C.A.R.M. 2017	Pensiones FAS	-1.622,34	116.871,23	116.141,50	-892,61
Ley 1/2017, de 9 de enero, de Presupuestos Generales de la C.A.R.M. 2017	Gestión de pensiones no contributivas	0,00	4.156,00	4.156,00	0,00
Ley 1/2017, de 9 de enero, de Presupuestos Generales de la C.A.R.M. 2017	Subvenciones para la integración socio-laboral y mejora de la empleabilidad de personas en situación o riesgo de exclusión social	120.000,00	1.540.000,00	1.540.000,00	120.000,00
Ley 1/2017, de 9 de enero, de Presupuestos Generales de la C.A.R.M. 2017	Financiación de servicios y prestaciones para personas en situación de dependencia	0,00	39.560.000,00	39.560.000,00	0,00
Ley 1/2017, de 9 de enero, de Presupuestos Generales de la C.A.R.M. 2017	Proyectos de intervención social integral para la atención, prevención de la marginación e inserción del Pueblo Gitano (Plan de desarrollo gitano)	0,00	29.232,59	29.232,59	0,00



NORMATIVA	FINALIDAD	DESVIACIÓN DE EJERCICIOS ANTERIORES (A)	RECURSOS PERCIBIDOS (B)	GASTOS REALIZADOS (C)	DESVIACIÓN ACUMULADA A 31.12.2017 (A+B-C)
Ley 1/2017, de 9 de enero, de Presupuestos Generales de la C.A.R.M. 2017	Actuaciones cofinanciadas FSE-POEJ	0,00	800.000,00	800.000,00	0,00
Ley 1/2017, de 9 de enero, de Presupuestos Generales de la C.A.R.M. 2017	Estudios preparatorios, seguimiento y control del FSE	0,00	28.000,00	8.440,35	19.559,65
Ley 1/2017, de 9 de enero, de Presupuestos Generales de la C.A.R.M. 2017	Estudios preparatorios, seguimiento y control del FSE-POEJ	0,00	20.000,00	9.043,25	10.956,75
Convenio de colaboración con el Ayuntamiento de Las Torres de Cotillas, de fecha 26/05/08	Construcción y equipamiento de un nuevo Centro de Día para Personas Mayores en Las Torres de Cotillas	940,98	0,00	0,00	940,98
Ayudas daños catastróficos del Consorcio de Compensación de Seguros.	Actuaciones centro ocupacional como consecuencia de las inundaciones de Cieza.	1.513,69	0,00	0,00	1.513,69
Convenio de colaboración con la Caja de Ahorros de Murcia, de fecha 25/04/2005	Infraestructuras, equipamiento, reformas y mejoras en Centros de Día para Personas Mayores	830,79	0,00	0,00	830,79



NORMATIVA	FINALIDAD	DESVIACIÓN DE EJERCICIOS ANTERIORES (A)	RECURSOS PERCIBIDOS (B)	GASTOS REALIZADOS (C)	DESVIACIÓN ACUMULADA A 31.12.2017 (A+B-C)
Convenio de colaboración con el Ayuntamiento de Torre Pacheco, de fecha 31/05/2004	Construcción y equipamiento de un Centro de Día para Personas Mayores en Roldán (Torre Pacheco)	129.941,36	0,00	0,00	129.941,36
Ley 1/2017, de 9 de enero, de Presupuestos Generales de la C.A.R.M. 2017	Ayudas a víctimas de violencia de género	-186.588,00	202.872,00	159.317,46	-143.033,46





D.7) INVERSIONES FINANCIERAS

DATOS DE LA SOCIEDAD PARTICIPADA	PORCENTAJE DE PARTICIPACIÓN	VALOR A 1 DE ENERO	VARIACIONES EN EL EJERCICIO	VALOR A 31 DE DICIEMBRE	IMPORTE PENDIENTES DE DESEMBOLSO AL FINAL DEL EJERCICIO	IMPORTE DE LA PROVISIÓN POR DEPRECIACIÓN AL FINAL DEL EJERCICIO
FUNDACIÓN MURCIANA PARA LA TUTELA Y DEFENSA JUDICIAL DE ADULTOS	50 %	6.010,12	0,00	6.010,12	0,00	0,00





LQP-M546

ISSO - - EJERCICIO 2017

Patrimonio

Resumen de Cuentas del Capítulo 2

Mes: 1 a 12

Cuenta de mayor	V.bce inicio ejerc.	Movimiento periodo	V.bce fin ejercicio	Amort.ac. fin ejer.	Valor neto contable
2150 APLICACIONES INFORMÁTICAS	723.224,82	21.256,07	744.480,89	699.878,08-	44.602,81
2200 SOLARES URBANOS	27.670.922,07	22.783,58	27.693.705,65		27.693.705,65
2210 EDIFICIOS PARA SERVICIOS	94.985.374,37	1.022.640,70	96.008.015,07	11.140.368,65-	84.867.646,42
2220 INSTALACIONES TÉCNICAS	5.259.439,01	167.727,64	5.427.166,65	4.491.256,94-	935.909,71
2230 MAQUINARIA	161.927,74		161.927,74	145.675,81-	16.251,93
2240 ÚTILES Y HERRAMIENTAS	2.221.239,16	89.902,71	2.311.141,87	2.030.693,45-	280.448,42
2260 MOBILIARIO DE OFICINA	5.104.264,07	59.027,99	5.163.292,06	4.204.758,89-	958.533,17
2261 MATERIAL DE OFICINA	27.579,42		27.579,42	27.579,42-	
2262 EQUIPOS DE OFICINA	722.688,49	10.229,69	732.918,18	666.079,14-	66.839,04
2263 MATERIAL DE LABORATORIO	12.472,13		12.472,13	10.330,11-	2.142,02
2264 MOBILIARIO DE VIVIENDA	6.957.751,30	225.168,37	7.182.919,67	5.235.037,51-	1.947.882,16
2270 EQUIPOS PROCESO DE INFORMACIÓN	2.827.170,79	70.306,39	2.897.477,18	2.780.318,88-	117.158,30
2280 ELEMENTOS DE TRANSPORTE TERRESTRE	1.259.143,23		1.259.143,23	993.065,68-	266.077,55
2291 FONDO BIBLIOGRÁFICO	57.085,91		57.085,91	41.075,03-	16.010,88
2292 FONDO ARTISTICO SERVICIO PUBLICO	20.560,49		20.560,49		20.560,49
2299 OTRO INMOVILIZADO MATERIAL	906.600,09	15.123,27	921.723,36	771.573,03-	150.150,33
* Total	148.917.443,09	1.704.166,41	150.621.609,50	33.237.690,62-	117.383.918,88



D.9) PASIVOS FINANCIEROS

CARACTERÍSTICAS DE LA DEUDA	DEUDA A 1 DE ENERO	AUMENTOS				DISMINUCIONES			DEUDA A 31 DE DICIEMBRE		INTERESES IMPLÍCITOS NO DEVENGADOS A 31 DE DICIEMBRE	INTERESES EXPLÍCITOS DEVENGADOS Y NO VENCIDOS A 31 DE DICIEMBRE
		CREACIÓN	CONVERSIÓN	ASUNCIÓN	OTROS	REEMBOLSO	CONVERSIÓN	OTROS	L/P	C/P		
NO EXISTEN OPERACIONES PARA EL PERIODO												



D.10) AVALES CONCEDIDOS

CARACTERÍSTICAS DEL AVAL	AVALES A 1 DE ENERO	AVALES CONCEDIDOS EN EL EJERCICIO	AVALES CANCELADOS EN EL EJERCICIO	AVALES A 31 DE DICIEMBRE
NO EXISTEN OPERACIONES PARA EL PERIODO				



D.11) EXISTENCIAS

NO EXISTEN OPERACIONES PARA EL PERIODO





LQP-M543

ISSO - I.M.A.S. - EJERCICIO 2017

TASAS, PRECIOS PÚBLICOS Y PRECIOS PRIVADOS

Mes: 1 a 12

Clasificación Económica	Dchos.Rdos.Netos
30100 T010.-TASA GENERAL DE ADMINISTRACIÓN	640,42
* 301 TASAS GENERALES DE LA COMUNIDAD AUTÓNOMA	640,42
30216 T172-TASA RECONOCIM.O REVISION GRADO DEPENDENCIA	236.694,90
30217 T173-TASA RECONOCIM.O REVISION GRADO DISCAPACIDAD	212.973,64
* 302 TASAS S/CONVOCATORIAS,PRUEBAS SELECTIV.,EXPED.TÍTU	449.668,54
** 30 TASAS	450.308,96
31200 PRESTACIONES SOCIALES A PERSONAS MAYORES	3.863.212,26
31201 PRESTACIONES SOCIALES A PERSONAS CON DISCAPACIDAD	3.273.970,21
31202 PRESTACIONES SOCIALES A JÓVENES	2.121,48
* 312 PRESTACIONES SOCIALES	7.139.303,95
** 31 PRECIOS PÚBLICOS	7.139.303,95
38000 DE EJERCICIOS CERRADOS	137.811,17
* 380 DE EJERCICIOS CERRADOS	137.811,17
38100 PAGOS INDEBIDOS	44.298,97
38101 SEGURIDAD SOCIAL (I.T.)	1.792.543,44
38103 POR ANUNCIOS A CARGO DE PARTICULARES	5.697,00





Cuentas Anuales 2017

38107 REGULARIZACIÓN NÓMINA I.T	100.797,21
* 381 DEL PRESUPUESTO CORRIENTE	1.943.336,62
38205 REINTEGROS DE SUBVENCIONES DEL F.A.S.	149,86
38206 REINTEGROS DEL FONDO SOCIAL EUROPEO	65.958,41
38269 REINTEGROS AYUDAS DE DEPENDENCIA	498.847,20
* 382 DE SUBVENCIONES COFINANCIADAS	564.955,47
** 38 REINTEGROS DE OPERACIONES CORRIENTES	2.646.103,26
39100 RECARGO DE APREMIO POR DEUDAS TRIBUTARIAS	26.086,96
39101 INTERESES DE DEMORA	69.492,93
* 391 RECARGOS, MULTAS Y COSTAS	95.579,89
39911 USUARIOS CENTROS CONCERTADOS IMAS	247.332,51
39999 OTROS INGRESOS DIVERSOS	6.381,09
* 399 INGRESOS DIVERSOS	253.713,60
** 39 OTROS INGRESOS	349.293,49
*** 3 TASAS, PRECIOS PÚBLICOS Y OTROS INGRESOS	10.585.009,66
**** TOTAL INFORME	10.585.009,66



LQP-M801

EJERCICIO 2017

Estado de operaciones no presupuestarias

Mes: 1 a 12

ESTADO DE OPERACIONES NO PRESUPUESTARIAS				
CUENTAS DE MAYOR	Saldo inicial	Debe	Haber	Saldo final
41100000 ACRED. POR PERIODIF. GASTOS PRESUPUES	34.887.284,45-	12.915.508,50	9.483.285,06	31.455.061,01-
41900000 OTROS ACREEDORES NO PRESUPUESTARIOS	350,82-	52.606.695,76	52.606.695,76	350,82-
41902000 APLICACIÓN EMBARGOS		167.870,36	167.870,36	
41902012 RETENCIONES CUOTAS SINDICALES		6.797,26	6.797,26	
41902021 COMPENSACION DEUDAS A TERCEROS	1.565,95-	98.821,38	97.255,43	
41902160 RETENCIONES JUDICIALES		123.139,39	123.271,65	132,26-
41902220 NÓMINAS ISSORM		41.547.616,29	41.547.616,29	
41902350 INGRESOS INDEBIDOS		2.109,06	2.109,06	
41902530 INGR. DUPLICADOS O EXCESIVOS	6.348,28-	85,31	13.804,55	20.067,52-
41902579 PAGOS DEVUELTOS	789.787,47-	248.511,67	312.778,73	854.054,53-
41903901 COMUNIDAD AUTÓNOMA ACREEDORA		61.711,98	61.712,00	0,02-
44201700 AGENCIA DE REC.DEUDORA RECAUD.EJECUTIV		555.488,67		555.488,67
47512002 HACIENDA PÚBLICA ACRED.POR RETENCIONE	821.814,83-	6.748.891,79	6.802.507,99	875.431,03-
47512018 RETENCIONES I.R.P.F ARRENDAMIENTOS DE	1.246,78-	7.841,37	8.533,58	1.938,99-



47602005 RETENCIONES PASIVOS PERSONAL TRANSF.		16.868,09	16.868,09	
47602010 SEGURIDAD SOCIAL CONTINGENCIAS GENERAL	1.314.213,12-	3.825.776,53	3.889.903,47	1.378.340,06-
47612051 CUOTAS MUFACE		7.385,03	7.385,03	
47702475 HACIENDA PUBLICA I.V.A. REPERCUTIDO	1.098,64-	1.695,81	3.213,58	2.616,41-
55002317 F.L.A. ENTIDADES Y ORGANISMOS DEPENDI	97.255,43-	97.255,43		
55400381 REINTEGROS EJERCICIO CORRIENTE PTES. A		5.346,31	5.346,31	
55402170 INGRESOS PENDIENTES APLICACION	12.780,55-	322.568.661,16	322.568.734,11	12.853,50-
55402180 ING.A TRAV.ENT.COLAB.PTES.APL.		13.977.139,36	13.977.139,36	
55402186 INGRESOS AGENCIA RECAUDACION PTES.APLI	2.131,28-	474.340,45	477.234,05	5.024,88-
55438101 REINTEGRO SEGURIDAD SOCIAL (IT)		1.792.543,44	1.792.543,44	
55438107 REINTEGROS REGULARIZACION NOMINA IT		100.797,21	100.797,21	
55900002 ACTIVOS FIJOS PENDIENTES DE LIQUIDAR		910.613,61	910.613,61	
56002032 FIANZ.DEF.Y COMP EN METÁLICO LP	267.660,93-	8.394,31	88.348,05	347.614,67-
* TOTAL	38.203.538,53-	458.877.905,53	455.072.364,03	34.397.997,03-