



**Región de Murcia**  
Consejería de Economía y Hacienda  
Intervención General

Avda Teniente Flomesta s/n  
Palacio Regional  
30071 Murcia  
Tlfno 968-362259 FAX 362619

**INSTITUTO DE SEGURIDAD Y SALUD LABORAL  
DE LA REGION DE MURCIA**

---

**Informe de auditoría  
del ejercicio 2010**



**INFORME DE AUDITORÍA DE CUENTAS DEL ORGANISMO AUTÓNOMO  
ADMINISTRATIVO  
INSTITUTO DE SEGURIDAD Y SALUD LABORAL DE LA REGIÓN DE MURCIA  
CORRESPONDIENTE A 2010**

INTRODUCCIÓN

1. La competencia de la Intervención General de la Comunidad Autónoma de la Región de Murcia para dirigir las auditorías de los organismos autónomos está recogida en el artículo 106.d del Texto Refundido de la Ley de Hacienda de la Región de Murcia y en el Título III del Decreto 161/1999, de 30 de diciembre, por el que se desarrolla el régimen de control interno ejercido por la Intervención General.

La auditoría contable de los organismos autónomos administrativos, como uno de los objetivos de control financiero, está incluida en el Plan de control financiero para el año 2011 de la Intervención General aprobado por el Consejo de Gobierno el 4 de febrero de 2011.

La citada auditoría se realizará por la Intervención Delegada en el correspondiente organismo autónomo, pudiéndose utilizar para ello la contratación de servicios cuando los efectivos de personal no sean suficientes, de acuerdo con la Ley de Hacienda, habiéndose contratado, en base a ello, la colaboración de la empresa AUDITECO, S.A.

2. Las Cuentas Anuales fueron puestas a disposición de la Intervención General por el Director del Organismo Autónomo Administrativo INSTITUTO DE SEGURIDAD Y SALUD LABORAL DE LA REGIÓN DE MURCIA el día 10 de mayo de 2011.
3. Nuestro trabajo se ha realizado de acuerdo con las Normas de Auditoría del Sector Público y, supletoriamente, con las del Sector Privado.
4. Con fecha 17 de octubre de 2011 el Instituto recibió el informe provisional para la formulación de las posibles alegaciones. Con fecha 19 de octubre de 2011 el Instituto ha presentado un escrito comunicando que no realiza ninguna observación al informe provisional.

OBJETIVO Y ALCANCE DEL TRABAJO

5. El objetivo que se pretende es obtener una seguridad razonable acerca de si la contabilidad en general, y las cuentas anuales y demás estados financieros, expresan fielmente el resultado de la gestión y su adecuada realidad patrimonial, de acuerdo con las normas y principios generalmente aceptados.
6. Nuestro examen comprende el Balance de Situación al 31 de diciembre de 2010, la Cuenta del Resultado Económico-Patrimonial, el Estado de Liquidación del Presupuesto y la Memoria correspondientes al ejercicio anual terminado en dicha fecha.
7. De acuerdo con la legislación vigente se presentan a efectos comparativos, con cada una de las partidas del Balance de Situación y de la Cuenta del Resultado Económico-Patrimonial, además de las cifras del ejercicio 2010, las correspondientes al ejercicio







anterior. Nuestra opinión se refiere exclusivamente a las cuentas del ejercicio 2010. Con fecha 20 de septiembre de 2010, la Intervención General con la colaboración de Auditeco, S.A., emitió informe de auditoría de las Cuentas Anuales del ejercicio 2009, en el que expresó una opinión con salvedad.

### RESULTADOS DEL TRABAJO

8. Durante el desarrollo de nuestro trabajo se ha puesto de manifiesto el siguiente hecho o circunstancia que tiene un efecto directo sobre las Cuentas Anuales examinadas:

En el ejercicio 2001 la Entidad recibió en adscripción por parte de la Comunidad Autónoma de la Región de Murcia el edificio donde radica su sede y se registró por su valor neto contable. En los cálculos realizados para determinar su amortización anual no se consideran ni el precio ni la fecha de adquisición inicial del mismo; se considera el valor neto contable. Por tanto, se está alargando la vida útil del elemento y se están practicando dotaciones a la amortización por un importe inferior al que corresponde, el cual no podemos determinar debido a que no se nos ha facilitado los datos históricos del inmueble.

### OPINIÓN

9. En nuestra opinión, excepto por la limitación relativa a la documentación soporte del valor del edificio adscrito en ejercicios anteriores, descrita en el apartado 8 de Resultados del Trabajo, las Cuentas Anuales del Organismo Autónomo Administrativo INSTITUTO DE SEGURIDAD Y SALUD LABORAL DE LA REGIÓN DE MURCIA correspondientes al ejercicio 2010, presentan razonablemente la imagen fiel del patrimonio, de la situación financiera y de los resultados de las operaciones, y contienen la información necesaria y suficiente para su interpretación y comprensión adecuada, de acuerdo con las normas y principios contables que son de aplicación.

Murcia, a 26 de octubre de 2011

Por la Intervención General:  
La Interventora Delegada en el  
Instituto de Seguridad y Salud Laboral



Mª Dolores González García

Por la Empresa:  
AUDITECO, S.A.  
(inscrita en el R.O.A.C. con el nº S0886)

Francisco J. Miró González  
Socio

**ILMO. SR. DIRECTOR DEL INSTITUTO DE SEGURIDAD Y SALUD LABORAL  
DE LA REGION DE MURCIA.**



# CUENTAS ANUALES 2010



## INSTITUTO DE SEGURIDAD Y SALUD LABORAL DE LA REGIÓN DE MURCIA

CUENTAS ANUALES  
Ejercicio 2010

(Regla 27 de la Orden 21 de noviembre de 2000 de la Consejería de Economía y Hacienda, por la que se aprueba la Instrucción de Contabilidad de los Organismos Autónomos de la Región de Murcia. BORM nº 281 de 4/12/2000)

Don Tomás Pérez Fuentes, Director del Instituto de Seguridad y Salud Laboral certifico que se han aprobado las cuentas anuales correspondientes al ejercicio 2010, de acuerdo con lo que establece la instrucción de contabilidad de los Organismos Autónomos, aprobada por orden del Consejero de Economía y Hacienda de la Región de Murcia, las cuales contienen 110 páginas numeradas correlativamente.

En Murcia a 30 de junio de 2011

El Director del Instituto de Seguridad y Salud Laboral

Edo: Tomás Pérez Fuentes

# CUENTAS ANUALES 2010

## INSTITUTO DE SEGURIDAD Y SALUD LABORAL DE LA REGIÓN DE MURCIA

### CUENTAS ANUALES Ejercicio 2010

(Regla 26 de la Orden 21 de noviembre de 2000 de la Consejería de Economía y Hacienda, por la que se aprueba la Instrucción de Contabilidad de los Organismos Autónomos de la Región de Murcia. BORM nº 281 de 4/12/2000)

Diligencia para hacer constar que todas las operaciones registradas en el sistema de información contable del **Instituto de Seguridad y Salud Laboral** hasta el fin del **ejercicio 2010** han sido fielmente reflejadas en las cuentas anuales correspondientes a dicho ejercicio.

En Murcia, a 31 de marzo de 2011

EL JEFE DE SERVICIO DE GESTIÓN ECONÓMICA Y PERSONAL



Fdo.: Juan Torres López



# CUENTAS ANUALES 2010

**Regla 25** (Orden 21 Noviembre 2000 de la C. Economía y Hacienda por la que se aprueba la Instrucción de Contabilidad de los Organismos Autónomos)

	Página
<b>* CUENTAS ANUALES. Bases de presentación</b>	4
<b>A.- BALANCE</b>	8
<b>B.- CUENTA DEL RESULTADO ECONÓMICO PATRIMONIAL</b>	9
<b>C.- ESTADO DE LIQUIDACIÓN DEL PRESUPUESTO</b>	10
C.1.- Liquidación del presupuesto de Gastos	10
C.2.- Liquidación del Presupuesto de Ingresos	25
C.3.- Resultado de operaciones comerciales	30
C.4.- Resultado presupuestario	31
<b>D.- MEMORIA. Naturaleza y actividad</b>	32
D.1.- Organización	38
D.2.- Estado Operativo	44
D.3.- Información de carácter financiero	45
D.3.a -Cuadro de financiación	45
D.3.b -Variación Capital Circulante	46
D.3.1.- Remanente de Tesorería	47
D.3.2.- Estado de Tesorería	48
D.4.- Información sobre la ejecución de los gastos públicos	50
D.4.1.- Modificaciones de crédito	50
D.4.2.- Remanentes de crédito	54
D.4.3.- Clasificación funcional del gasto	57
D.4.4.- Ejecución de proyectos de inversión	58
D.4.5.- Contratación administrativa	61

	Página
D.4.6.- Transferencias y subvenciones concedidas	63
D.4.7.- Acreedores por op. pendientes de aplicar a presupuesto	69
D.4.8.- Acreedores por periodificación de gastos presupuestarios	72
D.4.9.- Anticipos de Tesorería	74
D.4.10.- Obligaciones de Presupuestos Cerrados	75
D.4.11.- Compromisos de gasto con cargo a Presup. Ejerc. Post.	83
D.4.12.- Tramitación anticipada de gastos presupuestarios	86
D.5.- Información sobre la ejecución del ingreso público	87
D.5.1.- Proceso de gestión	87
D.5.2.- Devolución de ingresos	92
D.5.3.- Derechos a cobrar de presupuestos cerrados	93
D.5.4 - Derechos presupuestarios pendientes de cobro	96
D 6.- Gastos con financiación afectada	98
D 7.- Información sobre las inversiones financieras	99
D 8.- Información sobre el Inmovilizado no financiero	100
D.8.1 Inmovilizado Inmaterial	101
D.8.2 Inmovilizado Material	102
D 9.- Información sobre el endeudamiento	107
D 10.- Avals concedidos	108
D 11.- Existencias	109
D 12.- Estado de operaciones no presupuestarias	110



# CUENTAS ANUALES 2010



## BASES DE PRESENTACIÓN DE LAS CUENTAS ANUALES

### 1. PRINCIPIOS CONTABLES.

Las cuentas anuales del ejercicio 2010 han sido obtenidas de los registros contables de la Comunidad Autónoma y del Instituto de Seguridad y Salud Laboral de la Región de Murcia, y se presentan en todos aquellos aspectos en que es aplicable, de acuerdo con el Plan General de Contabilidad Pública de la Región de Murcia.

Los principios contables utilizados son los recogidos en la Primera Parte del Plan General de Contabilidad Pública de la Región de Murcia, y su aplicación conduce a que las cuentas anuales formuladas con claridad, expresen la imagen fiel del patrimonio, la situación financiera, la ejecución del presupuesto y los resultados del Organismo Autónomo Instituto de Seguridad y Salud Laboral de la Región de Murcia.

### 2. NORMAS DE VALORACIÓN.

Las principales normas de valoración, utilizadas por el Instituto de Seguridad y Salud Laboral en la elaboración de sus cuentas anuales para el ejercicio 2010, son las establecidas en la Quinta Parte del Plan General de Contabilidad Pública de la Región de Murcia, en todos aquellos aspectos en que son aplicables, constituyendo un desarrollo de los principios contables a los que se refiere la primera parte del mismo. Particularmente, mencionamos:

#### 2.1 Inmovilizado.

##### **2.1.1 Inmovilizaciones materiales e inmateriales.**

Aparecen valoradas al precio de adquisición salvo los bienes adscritos en el momento de creación del Organismo que figuran contabilizados por los valores y fecha reflejados en el acta de Adscripción.

El sistema de información del inventario de la Comunidad Autónoma y sus Organismos Autónomos, como es el caso del Instituto de Seguridad y Salud Laboral, recoge tanto el inmovilizado material (bienes muebles e inmuebles) como inmaterial, existiendo una conexión directa entre inventario y contabilidad.

Los criterios de amortización aplicados son los recogidos en la Resolución de la Intervención General de la Administración del Estado de 14 de diciembre de 1999. El método general de amortización es el método de cuota lineal. Como vida útil de cada clase de bienes, se toma la correspondiente al periodo máximo establecido en las tablas de amortización de la normativa vigente relativa a la regulación del Impuesto de Sociedades.

Los gastos presupuestarios de los conceptos 640 "Gastos de Investigación y desarrollo" y 649 "Otro inmovilizado inmaterial" aplicando un criterio de prudencia, se contabilizan como un gasto del ejercicio y en relación a su naturaleza.

## **2.2. Deudores**

### **2.2.1 Deudores presupuestarios**

El saldo presupuestario al final del ejercicio es de 827.735,85 euros. Dada la naturaleza de este Organismo, su fuente de ingresos esta constituida casi en exclusiva por transferencias del presupuesto de la Comunidad Autónoma, de las que a 31.12.2010 quedaban pendientes de transferir 800.000,00 euros del saldo total por este concepto. Los deudores figuran contabilizados por el importe a percibir.

### **2.2.2 Otros deudores**







# CUENTAS ANUALES 2010



No existen deudores de esta naturaleza.

## **2.3 Tesorería**

Refleja el saldo existente en las cuentas bancarias del Organismo, a 31 de diciembre de 2010 que ascendía a 323.728,61 euros.

## **2.4 Provisiones**

La naturaleza pública de los deudores no hace necesaria la dotación de provisiones.

## **2.5. Acreedores**

### **2.5.1 Acreedores presupuestarios**

La cuenta de acreedores presupuestarios figura en el balance por el importe a satisfacer, 277.295,78 euros, de los que 250.606,87 euros son obligaciones presupuestarias reconocidas y el resto 26.688,91 euros son obligaciones pendientes de aplicar a presupuesto en base a las limitaciones establecidas en la orden de cierre .

### **2.5.2 Acreedores no presupuestarios**

Su saldo al final del ejercicio es de 18.718,80 comprende la totalidad de operaciones concluidas a 31 de diciembre de 2010 subvenciones pendientes de reconocimiento formal de obligaciones, contabilizados de acuerdo al principio del devengo y siguiendo los criterios descritos en los documentos numero 3 número 4 de Principios Contables Públicos.



# CUENTAS ANUALES 2010



El saldo de Administraciones Públicas recoge las obligaciones no presupuestarias, IRPF, S.S. e IVA sus cuyo importe a satisfacer a 31.12.2010 es de 177.061,12 euros.

## **2.6. Resultados del Ejercicio**

Recoge el resultado del ejercicio, habiéndose generado durante el 2010 un ahorro de 152.348,45 euros, motivado por la contención en la ejecución del gasto

La cuenta 120 “resultados de ejercicios anteriores” refleja un saldo de 699.915,38 euros, que se incorporará a la cuenta 100 “patrimonio” en la medida que por la Asamblea Regional se aprueben las cuentas del ejercicio correspondiente, durante el ejercicio 2010 se aprobaron las Cuentas Generales de los ejercicios 2004 y 2005 efectuándose el correspondiente traspaso de sus resultados a la cuenta 100 “patrimonio”.

## **2.7. Comparación de la información**

Adoptados los mismos criterios de ejercicios precedentes, como observación a tener en cuenta son las implicaciones contables y de ejecución presupuestaria, derivadas de las limitaciones de la Orden de la Consejería de Economía y Hacienda, de 24 de noviembre de 2009. y la Orden de la de la Consejería de Economía y Hacienda, de 9 de noviembre de 2010

Los estados de ejecución presupuestarios se han elaborado siguiendo a las instrucciones de la Orden de Cierre de Presupuestos para 2010. Balance, Cuenta de Resultados, cuadros de financiación y resto de estados financieros y contables, atendiendo a los Principios Contables Públicos.

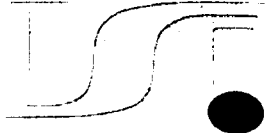


# CUENTAS ANUALES 2010

BALANCE INSTITUTO DE SEGURIDAD Y SALUD LABORAL

EJERCICIO 2010

ACTIVO		PASIVO	
M CUENTAS	2010	M CUENTAS	2010
<b>A) INMOVILIZADO</b>	<b>2.261.189,49</b>	<b>2.441.808,07</b>	<b>2.441.808,07</b>
1. Inversiones destinadas al uso general	200	100	100
2. Infraestructuras y bienes muebles	201	101	101
3. Bienes inmuebles	202	102	102
4. Bienes del patrimonio histórico, artístico y cultural	208	103	103
1. Inversiones inmobiliarias	210	-109	-109
2. Propiedad industrial	212	-107	-107
3. Aplicaciones financieras	215	-108	-108
4. Propiedad intelectual	216	-109	-109
5. Derechos sobre bienes en régimen de arrendamiento financiero	217	11	11
6. Amortizaciones	-201	120	120
<b>B) GASTOS A DISTRIBUIR EN VARIOS EJERCICIOS</b>	<b>171.173,177</b>	<b>171.173,177</b>	<b>171.173,177</b>
1. Gastos de investigación y desarrollo	210	120	120
2. Propiedad industrial	212	-121	-121
3. Aplicaciones financieras	215	-121	-121
4. Propiedad intelectual	216	129	129
5. Derechos sobre bienes en régimen de arrendamiento financiero	217	13	13
6. Amortizaciones	-201	14	14
<b>C) ACTIVO CIRCULANTE</b>	<b>1.151.404,46</b>	<b>1.326.158,24</b>	<b>1.326.158,24</b>
1. Existencias	30	170.176	170.176
2. Materias primas y otros aprovisionamientos	31,32	171.173,177	171.173,177
3. Productos en curso y semotermados	33,34	179.178	179.178
4. Productos terminados	35	180.185	180.185
5. Subproductos, residuos y materiales recuperados	36	181.192	181.192
6. Provisión	-39	182.199	182.199
<b>D) ACREEDORES A LARGO PLAZO</b>	<b>1.308.694,77</b>	<b>1.308.694,77</b>	<b>1.308.694,77</b>
1. Deudores por préstamos	43	505	505
2. Deudores no préstamos	44	506	506
3. Deudores por administración de recursos por cuenta de otros entes públicos	45	507	507
4. Deudores con entidades de crédito	46	508.509	508.509
5. Deudores por intereses	47	509	509
6. Provisión	-490	510	510
<b>E) ACREEDORES A CORTO PLAZO</b>	<b>472.075,70</b>	<b>472.075,70</b>	<b>472.075,70</b>
1. Entidades de obligaciones y otros valores negociables	500	505	505
2. Deudas representadas en otros valores negociables	505	506	506
3. Intereses de obligaciones y otros valores negociables	506	507	507
4. Deudas en moneda extranjera	508.509	508.509	508.509
5. Deudas con entidades de crédito	520	509	509
6. Provisión	-490	510	510
<b>F) PROVISIONES PARA RIESGOS Y GASTOS A CORTO PLAZO</b>	<b>405.585</b>	<b>405.585</b>	<b>405.585</b>
1. Provisión para devolución de impuestos	495	405.585	405.585
<b>TOTAL GENERAL (A+B+C) .....</b>	<b>3.411.633,88</b>	<b>3.777.968,31</b>	<b>3.411.633,88</b>
<b>M CUENTAS</b>	<b>2.010</b>	<b>2.010</b>	<b>2.010</b>
<b>A) INMOVILIZADO</b>	<b>2.261.189,49</b>	<b>2.441.808,07</b>	<b>2.441.808,07</b>
1. Inversiones destinadas al uso general	200	100	100
2. Infraestructuras y bienes muebles	201	101	101
3. Bienes inmuebles	202	102	102
4. Bienes del patrimonio histórico, artístico y cultural	208	103	103
1. Inversiones inmobiliarias	210	-109	-109
2. Propiedad industrial	212	-107	-107
3. Aplicaciones financieras	215	-108	-108
4. Propiedad intelectual	216	-109	-109
5. Derechos sobre bienes en régimen de arrendamiento financiero	217	11	11
6. Amortizaciones	-201	120	120
<b>B) GASTOS A DISTRIBUIR EN VARIOS EJERCICIOS</b>	<b>171.173,177</b>	<b>171.173,177</b>	<b>171.173,177</b>
1. Gastos de investigación y desarrollo	210	120	120
2. Propiedad industrial	212	-121	-121
3. Aplicaciones financieras	215	-121	-121
4. Propiedad intelectual	216	129	129
5. Derechos sobre bienes en régimen de arrendamiento financiero	217	13	13
6. Amortizaciones	-201	14	14
<b>C) ACTIVO CIRCULANTE</b>	<b>1.151.404,46</b>	<b>1.326.158,24</b>	<b>1.326.158,24</b>
1. Existencias	30	170.176	170.176
2. Materias primas y otros aprovisionamientos	31,32	171.173,177	171.173,177
3. Productos en curso y semotermados	33,34	179.178	179.178
4. Productos terminados	35	180.185	180.185
5. Subproductos, residuos y materiales recuperados	36	181.192	181.192
6. Provisión	-39	182.199	182.199
<b>D) ACREEDORES A LARGO PLAZO</b>	<b>1.308.694,77</b>	<b>1.308.694,77</b>	<b>1.308.694,77</b>
1. Deudores por préstamos	43	505	505
2. Deudores no préstamos	44	506	506
3. Deudores por administración de recursos por cuenta de otros entes públicos	45	507	507
4. Deudores con entidades de crédito	46	508.509	508.509
5. Deudores por intereses	47	509	509
6. Provisión	-490	510	510
<b>E) ACREEDORES A CORTO PLAZO</b>	<b>472.075,70</b>	<b>472.075,70</b>	<b>472.075,70</b>
1. Entidades de obligaciones y otros valores negociables	500	505	505
2. Deudas representadas en otros valores negociables	505	506	506
3. Intereses de obligaciones y otros valores negociables	506	507	507
4. Deudas en moneda extranjera	508.509	508.509	508.509
5. Deudas con entidades de crédito	520	509	509
6. Provisión	-490	510	510
<b>F) PROVISIONES PARA RIESGOS Y GASTOS A CORTO PLAZO</b>	<b>405.585</b>	<b>405.585</b>	<b>405.585</b>
1. Provisión para devolución de impuestos	495	405.585	405.585
<b>TOTAL GENERAL (A+B+C) .....</b>	<b>3.411.633,88</b>	<b>3.777.968,31</b>	<b>3.411.633,88</b>
<b>M CUENTAS</b>	<b>2.010</b>	<b>2.010</b>	<b>2.010</b>






# CUENTAS ANUALES 2010

CUENTA DEL RESULTADO ECONOMICO PATRIMONIAL : INSTITUTO DE SEGURIDAD Y SALUD LABORAL

EJERCICIO 2010

Nº CUENTAS		DEBE	2.010	2.009	Nº CUENTAS	HABER	2.010	2.009
<b>A) GASTOS</b>			<b>4.088.739,01</b>	<b>4.968.822,64</b>		<b>B) INGRESOS</b>	<b>4.241.037,46</b>	<b>4.714.681,62</b>
1. Gastos de funcionamiento de los servicios y prestaciones sociales			3.773.903,16	4.404.259,04		1. Ingresos de gestión ordinaria	4.708,26	5.001,72
a) Gastos de personal			2.995.261,21	3.096.019,97		a) Ingresos tributarios		33,86
640,641	a 1) Sueldos, salarios y asistidos		2.448.925,32	2.535.121,29	720	a 1) Impuesto sobre la renta de las personas físicas		
642,644	a 2) Cargos sociales		546.335,89	560.898,68	721	a 2) Impuesto sobre sociedades		
645	b) Prestaciones sociales				722	a 3) Impuesto sobre sucesiones y donaciones		
68	c) Dotaciones para amortizaciones de inmovilizado		237.826,51	245.253,05	723	a 4) Impuesto sobre el Patrimonio		
675,694,(794)	d) Variación de provisiones y pérdidas de tráfico				724	a 5) Impuesto sobre bienes inmuebles		
	d 1) Variación de provisiones y pérdidas de créditos incobrables				725	a 6) Impuesto sobre vehículos de tracción mecánica		
	e) Otros gastos de gestión		540.815,44	1.082.586,02	726	a 7) Impuesto sobre el incremento del valor de los terrenos de naturaleza urbana		
62	e 1) Servicios exteriores		528.022,06	1.051.095,74	727	a 8) Impuesto sobre actividades económicas		
63	e 2) Tributos		12.793,38	11.890,28	730	a 9) Impuesto sobre transmisiones patrimoniales y actos jurídicos documentados		
676	e 3) Otros gastos de gestión corriente				731	a 10) Impuesto sobre el valor añadido		
661,662,663,665,669	f) Gastos financieros y asimilables				732	a 11) Impuestos especiales		
666,667	f 1) Por deudas				733	a 12) Impuesto sobre construcciones, instalaciones y obras		
666,667	f 2) Pérdidas de inversiones financieras				734	a 13) Impuestos sobre tráfico exterior		
666,668,(798),(799),(799)	g) Variación de las provisiones de inversiones financieras				728/739	a 14) Otros impuestos		
668	h) Diferencias negativas de cambio				740	a 15) Tasas por prestación de servicios o realización de actividades		33,86
					743	a 16) Tasas fiscales		
					744	a 17) Contribuciones especiales		
650	2. Transferencias y subvenciones		314.833,00	547.529,30	729	b) Cotizaciones sociales		
651	a) Transferencias corrientes				741	c) Prestaciones de servicios	4.708,26	4.967,86
655	b) Subvenciones corrientes		314.833,00	547.529,30	742	c 1) Precios públicos por prestación de servicios o realización de actividades	4.708,26	4.967,86
656	c) Transferencias de capital					c 2) Precios públicos por utilización privativa o aprovechamiento especial del dominio público		
	d) Subvenciones de capital							
	3. Pérdidas y gastos extraordinarios		2,05	17.034,30		2. Otros ingresos de gestión ordinaria	65.501,57	63.755,62
670,671	a) Pérdidas procedentes de inmovilizado		2,05	34,33	773	a) Reintegros	64.511,54	61.033,98
674	b) Pérdidas por operaciones de endeudamiento				78	b) Trabajos realizados para la entidad		
678	c) Gastos extraordinarios					c) Otros ingresos de gestión	90,00	
679	d) Gastos y pérdidas de otros ejercicios			16.999,97	775,776,777	c 1) Ingresos accesorios y otros de gestión corriente	90,00	
					790,795	c 2) Exceso de provisiones de riesgos y gastos		
					760	d) Ingresos de participaciones en capital		
					761,762	e) Ingresos de otros valores negociables y de créditos del activo inmovilizado		
					763,765,769	f) Otros intereses e ingresos asimilados	900,03	2.721,64
					766	f 1) Otros intereses	900,03	2.721,64
					768	f 2) Beneficios en inversiones financieras		
						g) Diferencias positivas de cambio		
					750	3. Transferencias y subvenciones	4.150.789,33	4.645.924,28
					751	a) Transferencias corrientes	4.008.722,95	4.138.453,39
					755	b) Subvenciones corrientes		
					756	c) Transferencias de capital	142.066,38	507.452,21
						d) Subvenciones de capital		18,68
					770,771	4. Ganancias e ingresos extraordinarios	90,30	
					774	a) Beneficios procedentes del inmovilizado	90,30	
					778	b) Beneficios por operaciones de endeudamiento		
					779	c) Ingresos extraordinarios		
						d) Ingresos y beneficios de otros ejercicios		
	<b>AHORRO</b>		<b>152.348,45</b>			<b>DESAHORRO</b>		<b>254.141,02</b>

# Cuentas Anuales 2010



ZSI-M503  
 ISSL - I. Seguridad y Salud Labo. - EJERCICIO 2010  
 LIQUIDACION DEL PRESUPUESTO DE GASTOS  
 Resumen General por Capítulos  
 Mes: 1 a 12

Capítulo	Credito Inicial	Modificaciones	Cred. Derivivo	Gtos.Comprometidos	Oblig.Recon.Netas	Reman.de Credito	Pagos	Oblig.Pend.Pago
1 GASTOS DE PERSONAL	3.406.122,00	13.000,00	3.406.122,00	3.022.138,84	3.022.138,84	383.983,16	3.022.138,84	72.813,45
2 GASTOS CORRIENTES EN BIENES Y SERVICIOS	454.456,00	441.456,00	441.456,00	363.382,93	363.382,93	100.805,05	267.837,50	123.406,05
4 TRANSFERENCIAS CORRIENTES	761.160,00	56.030,25	705.129,75	692.848,55	667.879,75	37.250,00	544.473,70	123.406,05
6 INVERSIONES REALES	506.691,00	69.030,25	575.721,25	566.622,72	561.850,11	13.871,14	507.462,74	54.367,37
520000 C.N.S. INSTIT. SEGURIDAD Y SALUD LABORA	5.128.429,00	5.128.429,00	5.128.429,00	4.644.993,04	4.644.993,04	4.592.519,65	4.341.912,78	250.606,87
** Total	5.128.429,00	5.128.429,00	5.128.429,00	4.644.993,04	4.644.993,04	4.592.519,65	4.341.912,78	250.606,87



# CUENTAS ANUALES 2010

ZSI-M504  
ISSL - I.Seguridad y Salud Labo. - EJERCICIO 2010  
LIQUIDACION DEL PRESUPUESTO DE GASTOS  
Resumen General por Artículos  
Mes: 1 a 12

Artículo	Crédito Inicial	Modificaciones	Créd. Definitivo	Gtos.Comprometidos	Oblig.Recon.Netas	Reman.de Crédito	Pagos	Oblig.Pend.Pago
10 ALTOS CARGOS	59.569,00		59.569,00	56.666,59	56.666,59	2.902,41	56.666,59	
12 FUNCIONARIOS	2.691.609,00	2.850,00-	2.688.759,00	2.358.680,89	2.358.680,89	330.078,11	2.358.680,89	
13 LABORALES		2.850,00	2.850,00	1.206,26	1.206,26	1.643,74	1.206,26	
15 INCENTIVOS AL RENDIMIENTO	70.600,00		70.600,00	59.249,21	59.249,21	11.350,79	59.249,21	
16 CUOTAS,PRESTACIONES Y GASTOS SOCIALES EMPLE	584.344,00		584.344,00	546.335,89	546.335,89	38.008,11	546.335,89	
21 REPARACIONES, MANTENIMIENTO Y CONSERVACIÓN	70.832,00		70.832,00	59.907,25	57.846,45	12.985,55	41.888,73	15.957,72
22 MATERIAL, SUMINISTROS Y OTROS	307.253,00	6.000,00	313.253,00	261.959,45	243.804,03	69.448,97	189.495,09	54.308,94
23 INDEMNIZACIONES POR RAZÓN DEL SERVICIO	26.800,00		26.800,00	18.424,93	18.424,93	8.375,07	18.424,93	
24 GASTOS DE PUBLICACIONES	49.571,00	19.000,00-	30.571,00	23.091,30	20.575,54	9.995,46	18.028,75	2.546,79
44 A E.P.E.,OTRAS ENTIDADES DE Dº PBCO.Y SOC.M	62.000,00	56.000,00-	6.000,00	6.000,00	6.000,00		6.000,00	
46 AL SECTOR PÚBLICO LOCAL	168.000,00	168.000,00-						
47 A EMPRESAS PRIVADAS	123.950,00	31.974,70	155.924,70	155.924,70	141.674,70	14.250,00	127.175,65	14.499,05
48 A FAMILIAS E INSTITUCIONES SIN FINES DE LUC	407.210,00	135.995,05	543.205,05	530.923,85	520.205,05	23.000,00	411.298,05	108.907,00
62 INVERSIÓN NUEVA ASOCIADA FUNCIONAM.OPERATIV	125.000,00		125.000,00	118.682,39	118.609,78	6.390,22	116.308,78	2.301,00
64 GASTOS DE INVERSIONES DE CARÁCTER INMATERIA	381.691,00	69.030,25	450.721,25	447.940,33	443.240,33	7.480,92	391.153,96	52.086,37
* 520000 C.N.S. INSTIT. SEGURIDAD Y SALUD LABORA	5.128.429,00		5.128.429,00	4.644.993,04	4.592.519,65	535.909,35	4.341.912,78	250.606,87
** Total	5.128.429,00		5.128.429,00	4.644.993,04	4.592.519,65	535.909,35	4.341.912,78	250.606,87



# CUENTAS ANUALES 2010

ZSI-V505  
ISSL - I.Seguridad y Salud Labo. - EJERCICIO 2010  
LIQUIDACION DEL PRESUPUESTO DE GASTOS  
Mes: 1 a 12

CAPITULO 1

Programa	Crédito Inicial	Modificaciones	Créd. Definitivo	Gtos.Comprometidos	Oblig.Recon.Netas	Reman.de Crédito	Pagos	Oblig.Pend.Pago
315B SEGURIDAD Y SALUD LABORAL	3.406.122,00		3.406.122,00	3.022.138,84	3.022.138,84	383.983,16	3.022.138,84	
* 520000 C.N.S. INSTIT. SEGURIDAD Y SALUD LABORA	3.406.122,00		3.406.122,00	3.022.138,84	3.022.138,84	383.983,16	3.022.138,84	
** Total	3.406.122,00		3.406.122,00	3.022.138,84	3.022.138,84	383.983,16	3.022.138,84	





# CUENTAS ANUALES 2010



ZSI-V505  
ISSL - I.Seguridad y Salud Labo. - EJERCICIO 2010  
LIQUIDACION DEL PRESUPUESTO DE GASTOS  
Mes: 1 a 12

CAPITULO II

Programa	Crédito Inicial	Modificaciones	Créd. Definitivo	Gtos.Comprometidos	Oblig.Recon.Netas	Reman.de Crédito	Pagos	Oblig.Pend.Pago
315B SEGURIDAD Y SALUD LABORAL	454.456,00	13.000,00-	441.456,00	363.382,93	340.650,95	100.805,05	267.837,50	72.813,45
* 520000 C.N.S. INSTIT. SEGURIDAD Y SALUD LABORA	454.456,00	13.000,00-	441.456,00	363.382,93	340.650,95	100.805,05	267.837,50	72.813,45
** Total	454.456,00	13.000,00-	441.456,00	363.382,93	340.650,95	100.805,05	267.837,50	72.813,45



# CUENTAS ANUALES 2010



ZSI-V505  
 ISSL - I.Seguridad y Salud Labo. - EJERCICIO 2010  
 LIQUIDACION DEL PRESUPUESTO DE GASTOS  
 Mes: 1 a 12

CAPITULO IV

Programa	Crédito Inicial	Modificaciones	Créd. Definitivo	Gtos.Comprometidos	Oblig.Recon.Netas	Reman.de Crédito	Pagos	Oblig.Pend.Pago
315B SEGURIDAD Y SALUD LABORAL	761.160,00	56.030,25-	705.129,75	692.848,55	667.879,75	37.250,00	544.473,70	123.406,05
* 520000 C.N.S. INSTIT. SEGURIDAD Y SALUD LABO	761.160,00	56.030,25-	705.129,75	692.848,55	667.879,75	37.250,00	544.473,70	123.406,05
** Total	761.160,00	56.030,25-	705.129,75	692.848,55	667.879,75	37.250,00	544.473,70	123.406,05

# CUENTAS ANUALES 2010

ZSI-V505

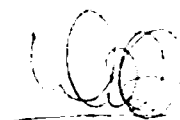
ISSL - I.Seguridad y Salud Labo. - EJERCICIO 2010

LIQUIDACION DEL PRESUPUESTO DE GASTOS

Mes: 1 a 12

CAPITULO VI

Programa	Crédito Inicial	Modificaciones	Créd. Definitivo	Gtos. Comprometidos	Oblig. Recon. Netas	Reman. de Crédito	Pagos	Oblig. Pend. Pago
315B SEGURIDAD Y SALUD LABORAL	506.691,00	69.030,25	575.721,25	566.622,72	561.850,11	13.871,14	507.462,74	54.387,37
* 520000 C.N.S. INSTIT. SEGURIDAD Y SALUD LABO	506.691,00	69.030,25	575.721,25	566.622,72	561.850,11	13.871,14	507.462,74	54.387,37
** Total	506.691,00	69.030,25	575.721,25	566.622,72	561.850,11	13.871,14	507.462,74	54.387,37





# CUENTAS ANUALES 2010



ZSI-M506  
 ISSL - I.Seguridad y Salud Labo. - EJERCICIO 2010  
 LIQUIDACION DEL PRESUPUESTO DE GASTOS  
 Clasificación Funcional por Programas  
 Mes: 1 a 12

Programa	Crédito Inicial	Modificaciones	Créd. Definitivo	Gtos.Comprometidos	Oblig.Recon.Netas	Reman.de Crédito	Pagos	Oblig.Pend.Pago
315B SEGURIDAD Y SALUD LABORAL	5.128.429,00		5.128.429,00	4.644.993,04	4.592.519,65	535.909,35	4.341.912,78	250.606,87
* 520000 C.N.S. INSTIT. SEGURIDAD Y SALUD LABO	5.128.429,00		5.128.429,00	4.644.993,04	4.592.519,65	535.909,35	4.341.912,78	250.606,87
** Total	5.128.429,00		5.128.429,00	4.644.993,04	4.592.519,65	535.909,35	4.341.912,78	250.606,87



# CUENTAS ANUALES

## 2010

LQP-V508

ISSL - I.Seguridad y Salud Labo. - EJERCICIO 2010

LIQUIDACION DEL PRESUPUESTO DE GASTOS

Clasificación funcional por Orgánica/Funcional:

Mes: 1 a 12

Sección	Crédito Inicial	Modificaciones	Créd. Definitivo	Los Comprometido	Oblig. Recon. Netas	Reman. de Crédito	Pagos	Oblig. Pend. Pago
10000 RETRIBUCIONES BÁSICAS	18.451,00		18.451,00	17.567,93	17.567,93	883,07	17.567,93	
10001 OTRAS REMUNERACIONES	41.118,00		41.118,00	39.098,66	39.098,66	2.019,34	39.098,66	
* 100 RETRIBUCIONES BÁSICAS Y OTRAS REMUNERACIONES	59.569,00		59.569,00	56.666,59	56.666,59	2.902,41	56.666,59	
** 10 ALTOS CARGOS	59.569,00		59.569,00	56.666,59	56.666,59	2.902,41	56.666,59	
12000 SUELDO	1.057.581,00		1.057.581,00	851.440,19	851.440,19	206.140,81	851.440,19	
12001 TRIENIOS	171.230,00		171.230,00	162.642,81	162.642,81	8.587,19	162.642,81	
12002 COMPLEMENTO DE DESTINO	561.466,00		561.466,00	510.724,91	510.724,91	50.741,09	510.724,91	
12003 COMPLEMENTO ESPECÍFICO DEL PUESTO DE TRABAJO	575.010,00		575.010,00	584.088,94	584.088,94	9.058,94	584.088,94	
12005 OTRAS REMUNERACIONES	264.979,00		264.979,00	249.771,87	249.771,87	15.207,13	249.771,87	
* 120 RETRIBUCIONES BÁSICAS Y COMPLEMENTARIAS	2.630.266,00		2.630.266,00	2.358.648,72	2.358.648,72	271.617,28	2.358.648,72	
12100 SUELDO	27.000,00	1.750,00-	25.250,00			25.250,00		
12101 TRIENIOS	2.000,00		2.000,00			2.000,00		
12102 COMPLEMENTO DE DESTINO	16.000,00	300,00-	15.700,00			15.700,00		
12103 COMPLEMENTO ESPECÍFICO DEL PUESTO DE TRABAJO	13.303,00		13.303,00	17,90	17,90	13.285,10	17,90	
12105 OTRAS REMUNERACIONES	3.040,00	800,00-	2.240,00	14,27	14,27	2.225,73	14,27	
* 121 RETRIBUCIONES POR SUSTITUCION DE FUNCION	61.343,00	2.850,00-	58.493,00	32,17	32,17	58.460,83	32,17	
** 12 FUNCIONARIOS	2.691.609,00	2.850,00-	2.688.759,00	2.358.680,89	2.358.680,89	330.078,11	2.358.680,89	
13100 SALARIOS		1.700,00	1.700,00	770,84	770,84	929,16	770,84	
13101 ANTIGÜEDAD		50,00	50,00	49,26	49,26	0,74	49,26	
13102 COMPLEMENTO DE PUESTO DE TRABAJO		300,00	300,00	234,32	234,32	65,68	234,32	
13103 OTRAS REMUNERACIONES		800,00	800,00	151,84	151,84	648,16	151,84	
* 131 LABORAL TEMPORAL		2.850,00	2.850,00	1.208,26	1.208,26	1.643,74	1.208,26	
** 13 LABORALES		2.850,00	2.850,00	1.208,26	1.208,26	1.643,74	1.208,26	
15000 COMPLEMENTO DE PRODUCTIVIDAD	30.600,00		30.600,00	26.877,63	26.877,63	3.722,37	26.877,63	
* 150 PRODUCTIVIDAD	30.600,00		30.600,00	26.877,63	26.877,63	3.722,37	26.877,63	
15100 GRATIFICACIONES POR SERVICIOS EXTRAORDINARIOS	40.000,00		40.000,00	32.371,58	32.371,58	7.628,42	32.371,58	
* 151 GRATIFICACIONES	40.000,00		40.000,00	32.371,58	32.371,58	7.628,42	32.371,58	
** 15 INCENTIVOS AL RENDIMIENTO	70.600,00		70.600,00	59.249,21	59.249,21	11.350,79	59.249,21	
16000 SEGURIDAD SOCIAL	579.344,00		579.344,00	546.335,89	546.335,89	33.008,11	546.335,89	
* 160 CUOTAS SOCIALES	579.344,00		579.344,00	546.335,89	546.335,89	33.008,11	546.335,89	
16200 FORMACIÓN Y PERFECCIONAMIENTO DEL PERSONAL	5.000,00		5.000,00			5.000,00		
* 162 GASTOS SOCIALES DEL PERSONAL	5.000,00		5.000,00			5.000,00		
** 16 CUOTAS, PRESTACIONES Y GASTOS SOCIALES EMPLEADOS	584.344,00		584.344,00	546.335,89	546.335,89	38.008,11	546.335,89	
*** 1 GASTOS DE PERSONAL	3.406.122,00		3.406.122,00	3.022.138,84	3.022.138,84	383.983,16	3.022.138,84	
21200 EDIFICIOS	35.000,00		35.000,00	29.334,17	27.868,30	7.131,70	18.555,71	9.312,59
* 212 EDIFICIOS Y OTRAS CONSTRUCCIONES	35.000,00		35.000,00	29.334,17	27.868,30	7.131,70	18.555,71	9.312,59
21300 MAQUINARIA	30.000,00		30.000,00	29.184,16	28.589,23	1.410,77	21.944,10	6.645,13
* 213 MAQUINARIA, INSTALACIONES Y UTILLAJE	30.000,00		30.000,00	29.184,16	28.589,23	1.410,77	21.944,10	6.645,13
21400 ELEMENTOS DE TRANSPORTE	700,00		700,00			700,00		





# CUENTAS ANUALES

## 2010

LQP-V508

ISSL - I.Seguridad y Salud Labo. - EJERCICIO 2010

LIQUIDACION DEL PRESUPUESTO DE GASTOS

Clasificación funcional por Orgánica/Funcional:

Men: 1 a 12

Sección	Crédito Inicial	Modificaciones	Créd. Definitivo	Los Comprometid	Oblig.Recon.Netas	Reman.de Crédito	Pagos	Oblig.Pend.Pago
10000 RETRIBUCIONES BÁSICAS	18.451,00		18.451,00	17.567,93	17.567,93	883,07	17.567,93	
• 214 ELEMENTOS DE TRANSPORTE	700,00		700,00			700,00		
21500 MOBILIARIO Y ENSERES	2.500,00		2.500,00			2.500,00		
• 215 MOBILIARIO Y ENSERES	2.500,00		2.500,00			2.500,00		
21600 EQUIPOS PARA PROCESOS DE INFORMACIÓN	2.000,00		2.000,00	1.388,92	1.388,92	611,08	1.388,92	
• 216 EQUIPOS PARA PROCESOS DE INFORMACIÓN	2.000,00		2.000,00	1.388,92	1.388,92	611,08	1.388,92	
21900 OTRO INMOVILIZADO MATERIAL	632,00		632,00			632,00		
• 219 OTRO INMOVILIZADO MATERIAL	632,00		632,00			632,00		
•• 21 REPARACIONES, MANTENIMIENTO Y CONSERVACIÓ	70.832,00		70.832,00	59.907,25	57.846,45	12.985,55	41.888,73	15.957,72
22000 ORDINARIO NO INVENTARIABLE	12.000,00		12.000,00	5.608,87	5.608,87	6.391,13	3.161,70	2.447,17
22001 PRENSA, REVISTAS, LIBROS Y OTRAS PUBLI	5.000,00		5.000,00	11.048,06	11.048,06	6.048,06	11.048,06	
22002 MATERIAL INFORMÁTICO NO INVENTARIABLE	7.000,00		7.000,00	11.455,91	11.455,91	4.455,91	10.173,10	1.282,81
• 220 MATERIAL DE OFICINA	24.000,00		24.000,00	28.112,84	28.112,84	4.112,84	24.382,86	3.729,98
22100 ENERGÍA ELÉCTRICA	50.000,00		50.000,00	27.293,82	27.293,82	22.706,18	23.801,79	3.492,03
22101 AGUA	7.000,00		7.000,00	6.419,91	6.419,91	580,09	5.817,89	602,02
22103 COMBUSTIBLE Y CARBURANTES PARA AUTOMOC	8.000,00		8.000,00	8.612,17	7.938,15	61,85	3.891,78	4.046,37
22104 VESTUARIO	3.000,00		3.000,00	1.721,83	1.721,83	1.278,17	1.721,83	
22106 PRODUCTOS FARMACÉUTICOS Y MATERIAL SAN	24.000,00		24.000,00	13.448,99	13.448,99	10.551,01	12.035,00	1.413,99
22109 OTROS SUMINISTROS	3.000,00		3.000,00	1.640,17	1.640,17	1.359,83	1.640,17	
• 221 SUMINISTROS	95.000,00		95.000,00	59.136,89	58.462,87	36.537,13	48.908,46	9.554,41
22200 TELEFÓNICAS	40.000,00		40.000,00	37.958,48	28.740,50	11.259,50	18.270,73	10.469,77
22201 POSTALES Y TELEGRÁFICAS	7.000,00		7.000,00	3.734,53	3.734,53	3.265,47	3.354,55	379,98
22202 TÉLEX Y TELEFAX	300,00		300,00			300,00		
22203 INFORMÁTICAS	3.000,00		3.000,00			3.000,00		
22209 OTRAS COMUNICACIONES	1,00		1,00			1,00		
• 222 COMUNICACIONES	50.301,00		50.301,00	41.693,01	32.475,03	17.825,97	21.625,28	10.849,75
22300 TRANSPORTES	1.500,00		1.500,00	841,85	655,12	844,88	655,12	
• 223 TRANSPORTES	1.500,00		1.500,00	841,85	655,12	844,88	655,12	
22401 DE EDIFICIOS Y LOCALES	6.700,00		6.700,00	6.666,66	6.666,66	33,34	6.666,66	
22402 DE VEHÍCULOS	1.600,00		1.600,00	1.462,85	1.462,85	137,15	1.462,85	
22403 DE OTRO INMOVILIZADO	50,00		50,00			50,00		
22409 DE OTROS RIESGOS	350,00		350,00			350,00		
• 224 PRIMAS DE SEGURO	8.700,00		8.700,00	8.129,51	8.129,51	570,49	8.129,51	
22502 LOCALES	10.500,00		10.500,00	12.793,38	12.793,38	2.293,38	12.793,38	
• 225 TRIBUTOS	10.500,00		10.500,00	12.793,38	12.793,38	2.293,38	12.793,38	
22601 ATENCIONES PROTOCOLARIAS Y REPRESENTAT	2.500,00		2.500,00	451,85	451,85	2.048,15	451,85	
22602 PUBLICIDAD Y PROPAGANDA	3.000,00		3.000,00	1.966,03	1.966,03	1.033,97	1.966,03	
22603 JURÍDICOS, CONTENCIOSOS	50,00		50,00			50,00		
22606 REUNIONES, CONFERENCIAS Y CURSOS	3.000,00	6.000,00	9.000,00	7.286,81	7.286,81	1.713,19	7.286,81	



# CUENTAS ANUALES

## 2010

LQP-V508

ISSL - I.Seguridad y Salud Labo. - EJERCICIO 2010

LIQUIDACION DEL PRESUPUESTO DE GASTOS

Clasificación funcional por Orgánica/Funcional:

Mea: 1 a 12

Sección	Crédito Inicial	Modificaciones	Créd. Definitivo	Los Comprometidos	Oblig.Recon.Netas	Reman.de Crédito	Pagos	Oblig.Pend.Pago
10000 RETRIBUCIONES BÁSICAS	18.451,00		18.451,00	17.567,93	17.567,93	883,07	17.567,93	
22609 OTROS GASTOS DIVERSOS	1,00		1,00	1.619,88	1.549,08	1.548,08	1.549,08	
226 GASTOS DIVERSOS	8.551,00	6.000,00	14.551,00	11.324,57	11.253,77	3.297,23	11.253,77	
22700 LIMPIEZA Y ASEO	90.000,00		90.000,00	90.673,60	82.667,71	7.332,29	52.492,91	30.174,80
22701 SEGURIDAD	3.000,00		3.000,00			3.000,00		
22702 VALORACIONES Y PERITAJES	50,00		50,00			50,00		
22703 POSTALES	5.600,00		5.600,00			5.600,00		
22706 ESTUDIOS Y TRABAJOS TÉCNICOS	10.000,00		10.000,00	171,00	171,00	9.829,00	171,00	
22707 PROCESO DE DATOS	50,00		50,00			50,00		
22709 OTROS	1,00		1,00	9.082,80	9.082,80	9.081,80	9.082,80	
227 TRABAJOS REALIZADOS POR OTRAS EMPRESAS Y	108.701,00		108.701,00	99.927,40	91.921,51	16.779,49	61.746,71	30.174,80
22 MATERIAL, SUMINISTROS Y OTROS	307.253,00	6.000,00	313.253,00	261.959,45	243.804,03	69.448,97	189.495,09	54.308,94
23001 REEMBOLSO DE GASTOS DE ALTOS CARGOS	1.000,00		1.000,00	685,42	685,42	314,58	685,42	
23002 DEL PERSONAL	3.000,00	2.000,00	5.000,00	3.588,89	3.588,89	1.411,11	3.588,89	
230 DIETAS	4.000,00	2.000,00	6.000,00	4.274,31	4.274,31	1.725,69	4.274,31	
23101 DE ALTOS CARGOS	2.800,00		2.800,00	2.182,76	2.182,76	617,24	2.182,76	
23102 DEL PERSONAL	20.000,00	2.000,00	18.000,00	11.967,86	11.967,86	6.032,14	11.967,86	
231 LOCOMOCIÓN	22.800,00	2.000,00	20.800,00	14.150,62	14.150,62	6.649,38	14.150,62	
23 INDEMNIZACIONES POR RAZÓN DEL SERVICIO	26.800,00		26.800,00	18.424,93	18.424,93	8.375,07	18.424,93	
24000 GASTOS DE EDICIÓN Y DISTRIBUCIÓN	49.571,00	19.000,00	30.571,00	23.091,30	20.575,54	9.995,46	18.028,75	2.546,79
240 GASTOS DE EDICIÓN Y DISTRIBUCIÓN	49.571,00	19.000,00	30.571,00	23.091,30	20.575,54	9.995,46	18.028,75	2.546,79
24 GASTOS DE PUBLICACIONES	49.571,00	19.000,00	30.571,00	23.091,30	20.575,54	9.995,46	18.028,75	2.546,79
2 GASTOS CORRIENTES EN BIENES Y SERVICIOS	454.456,00	13.000,00	441.456,00	363.382,93	340.650,95	100.805,05	267.837,50	72.813,45
44299 A UNIVERSIDADES PÚBLICAS DE LA REGIÓN	62.000,00	56.000,00	6.000,00	6.000,00	6.000,00	6.000,00	6.000,00	
442 A UNIVERSIDADES PÚBLICAS DE LA REGIÓN DE	62.000,00	56.000,00	6.000,00	6.000,00	6.000,00	6.000,00	6.000,00	
44 A E.P.E.,OTRAS ENTIDADES DE Dº PBCO.Y SOC	62.000,00	56.000,00	6.000,00	6.000,00	6.000,00	6.000,00	6.000,00	
46500 ACTUACIONES DE PREVENCIÓN DE RIESGOS L	168.000,00	168.000,00						
465 A ENTID.Y ACTIV. EN ÁREA EMPLEO Y RELAC.	168.000,00	168.000,00						
46 AL SECTOR PÚBLICO LOCAL	168.000,00	168.000,00						
47500 ACTUACIONES DE PREVENCIÓN DE RIESGOS L	123.950,00	31.974,70	155.924,70	155.924,70	141.674,70	14.250,00	127.175,65	14.499,05
475 A ENTID.Y ACTIV. EN ÁREA EMPLEO Y RELAC.	123.950,00	31.974,70	155.924,70	155.924,70	141.674,70	14.250,00	127.175,65	14.499,05
47 A EMPRESAS PRIVADAS	123.950,00	31.974,70	155.924,70	155.924,70	141.674,70	14.250,00	127.175,65	14.499,05
48350 BECAS DE FORMACION	28.700,00	6.094,95	22.605,05	16.323,85	12.605,05	10.000,00	12.605,05	
483 A ENTID.Y ACTIV. EN EL ÁREA EDUCACIÓN Y	28.700,00	6.094,95	22.605,05	16.323,85	12.605,05	10.000,00	12.605,05	
48500 ACTUACIONES DE PREVENCIÓN DE RIESGOS L	378.510,00	142.090,00	520.600,00	514.600,00	507.600,00	13.000,00	398.693,00	108.907,00
485 A ENTID.Y ACTIV. EN ÁREA EMPLEO Y RELAC.	378.510,00	142.090,00	520.600,00	514.600,00	507.600,00	13.000,00	398.693,00	108.907,00
48 A FAMILIAS E INSTITUCIONES SIN FINES DE L	407.210,00	135.995,05	543.205,05	530.923,85	520.205,05	23.000,00	411.298,05	108.907,00
4 TRANSFERENCIAS CORRIENTES	761.160,00	56.030,25	705.129,75	692.848,55	687.879,75	37.250,00	544.473,70	123.408,05
62100 EDIFICIOS				41.159,12	41.159,12	41.159,12	41.159,12	



# CUENTAS ANUALES

## 2010

LQP-V508

ISSL - I.Seguridad y Salud Labo. - EJERCICIO 2010

LIQUIDACION DEL PRESUPUESTO DE GASTOS

Clasificación funcional por Orgánica/Funcional:

Mes: 1 a 12

Sección	Crédito Inicial	Modificaciones	Créd.Definitivo	los Comprometid	Oblig.Recon.Netas	Reman.de Crédito	Pagos	Oblig.Pend.Pago
10000 RETRIBUCIONES BÁSICAS	18.451,00		18.451,00	17.567,93	17.567,93	883,07	17.567,93	
* 621 EDIFICIOS Y OTRAS CONSTRUCCIONES				41.159,12	41.159,12	41.159,12	41.159,12	
62501 FONDO BIBLIOGRÁFICO	50.000,00		50.000,00	587,08	564,47	49.435,53	564,47	
* 625 FONDO ARTÍSTICO Y BIBLIOGRÁFICO	50.000,00		50.000,00	587,08	564,47	49.435,53	564,47	
62600 MOBILIARIO Y ENSERES	75.000,00		75.000,00	75.866,29	75.816,29	816,29	73.515,29	2.301,00
* 626 MOBILIARIO Y ENSERES	75.000,00		75.000,00	75.866,29	75.816,29	816,29	73.515,29	2.301,00
62700 EQUIPOS PARA PROCESOS DE INFORMACIÓN				277,00	277,00	277,00	277,00	
* 627 EQUIPOS PARA PROCESOS DE INFORMACIÓN				277,00	277,00	277,00	277,00	
62900 OTROS ACTIVOS MATERIALES				792,90	792,90	792,90	792,90	
* 629 OTROS ACTIVOS MATERIALES				792,90	792,90	792,90	792,90	
** 62 INVERSIÓN NUEVA ASOCIADA FUNCIONAM.OPERAT	125.000,00		125.000,00	118.682,39	118.609,78	6.390,22	116.308,78	2.301,00
64000 GASTOS DE INVESTIGACIÓN Y DESARROLLO	50.000,00	25.000,00	75.000,00	75.000,00	70.300,00	4.700,00	50.000,00	20.300,00
* 640 GASTOS DE INVESTIGACIÓN Y DESARROLLO	50.000,00	25.000,00	75.000,00	75.000,00	70.300,00	4.700,00	50.000,00	20.300,00
64900 OTRO INMOVILIZADO INMATERIAL	331.691,00	44.030,25	375.721,25	372.940,33	372.940,33	2.780,92	341.153,96	31.786,37
* 649 OTRO INMOVILIZADO INMATERIAL	331.691,00	44.030,25	375.721,25	372.940,33	372.940,33	2.780,92	341.153,96	31.786,37
** 64 GASTOS DE INVERSIONES DE CARÁCTER INMATER	381.691,00	69.030,25	450.721,25	447.940,33	443.240,33	7.480,92	391.153,96	52.086,37
*** 6 INVERSIONES REALES	506.691,00	69.030,25	575.721,25	566.622,72	561.850,11	13.871,14	507.462,74	54.387,37
**** 315B SEGURIDAD Y SALUD LABORAL	5.128.429,00		5.128.429,00	4.644.993,04	4.592.519,65	535.909,35	4.341.912,78	250.606,87



# CUENTAS ANUALES

## 2010

LQP-M122

ISSL - I.Seguridad y Salud Labo. - EJERCICIO 2010

Liquidación del Presupuesto de Gastos

Clasificación Económica

Mes: 1 a 12

Subconcepto/Concepto/Artículo/Capítulo	Crédito Inicial	Modificaciones	Créd. Definitivo	los Comprometid	Oblig.Recon.Netas	Reman.de Crédito	Pagos	Oblig.Pend.Paga
10000 RETRIBUCIONES BÁSICAS	18.451,00		18.451,00	17.567,93	17.567,93	883,07	17.567,93	
10001 OTRAS REMUNERACIONES	41.118,00		41.118,00	39.098,66	39.098,66	2.019,34	39.098,66	
* 100 RETRIBUCIONES BÁSICAS Y OTRAS REMUNERACIONES	59.569,00		59.569,00	56.666,59	56.666,59	2.902,41	56.666,59	
** 10 ALTOS CARGOS	59.569,00		59.569,00	56.666,59	56.666,59	2.902,41	56.666,59	
12000 SUELDO	1.057.581,00		1.057.581,00	851.440,19	851.440,19	206.140,81	851.440,19	
12001 TRIENIOS	171.230,00		171.230,00	162.642,81	162.642,81	8.587,19	162.642,81	
12002 COMPLEMENTO DE DESTINO	561.466,00		561.466,00	510.724,91	510.724,91	50.741,09	510.724,91	
12003 COMPLEMENTO ESPECÍFICO DEL PUESTO DE TRABAJO	575.010,00		575.010,00	584.068,94	584.068,94	9.058,94	584.068,94	
12005 OTRAS REMUNERACIONES	264.979,00		264.979,00	249.771,87	249.771,87	15.207,13	249.771,87	
* 120 RETRIBUCIONES BÁSICAS Y COMPLEMENTARIAS	2.630.268,00		2.630.268,00	2.358.648,72	2.358.648,72	271.617,28	2.358.648,72	
12100 SUELDO	27.000,00	1.750,00-	25.250,00			25.250,00		
12101 TRIENIOS	2.000,00		2.000,00			2.000,00		
12102 COMPLEMENTO DE DESTINO	16.000,00	300,00-	15.700,00			15.700,00		
12103 COMPLEMENTO ESPECÍFICO DEL PUESTO DE TRABAJO	13.303,00		13.303,00	17,90	17,90	13.285,10	17,90	
12105 OTRAS REMUNERACIONES	3.040,00	800,00-	2.240,00	14,27	14,27	2.225,73	14,27	
* 121 RETRIBUCIONES POR SUSTITUCION DE FUNCION	61.343,00	2.850,00-	58.493,00	32,17	32,17	58.460,83	32,17	
** 12 FUNCIONARIOS	2.691.609,00	2.850,00-	2.688.759,00	2.358.680,89	2.358.680,89	330.078,11	2.358.680,89	
13100 SALARIOS		1.700,00	1.700,00	770,84	770,84	929,16	770,84	
13101 ANTIGÜEDAD		50,00	50,00	49,26	49,26	0,74	49,26	
13102 COMPLEMENTO DE PUESTO DE TRABAJO		300,00	300,00	234,32	234,32	65,68	234,32	
13103 OTRAS REMUNERACIONES		800,00	800,00	151,84	151,84	648,16	151,84	
* 131 LABORAL TEMPORAL		2.850,00	2.850,00	1.208,26	1.208,26	1.643,74	1.208,26	
** 13 LABORALES		2.850,00	2.850,00	1.208,26	1.208,26	1.643,74	1.208,26	
15000 COMPLEMENTO DE PRODUCTIVIDAD	30.600,00		30.600,00	26.877,63	26.877,63	3.722,37	26.877,63	
* 150 PRODUCTIVIDAD	30.600,00		30.600,00	26.877,63	26.877,63	3.722,37	26.877,63	
15100 GRATIFICACIONES POR SERVICIOS EXTRAORDINARIOS	40.000,00		40.000,00	32.371,58	32.371,58	7.628,42	32.371,58	
* 151 GRATIFICACIONES	40.000,00		40.000,00	32.371,58	32.371,58	7.628,42	32.371,58	
** 15 INCENTIVOS AL RENDIMIENTO	70.600,00		70.600,00	59.249,21	59.249,21	11.350,79	59.249,21	
16000 SEGURIDAD SOCIAL	579.344,00		579.344,00	546.335,89	546.335,89	33.008,11	546.335,89	
160 CUOTAS SOCIALES	579.344,00		579.344,00	546.335,89	546.335,89	33.008,11	546.335,89	
16200 FORMACIÓN Y PERFECCIONAMIENTO DEL PERSONAL	5.000,00		5.000,00			5.000,00		
* 162 GASTOS SOCIALES DEL PERSONAL	5.000,00		5.000,00			5.000,00		
** 16 CUOTAS, PRESTACIONES Y GASTOS SOCIALES EMPLEADOS	584.344,00		584.344,00	546.335,89	546.335,89	38.008,11	546.335,89	
*** 1 GASTOS DE PERSONAL	3.406.122,00		3.406.122,00	3.022.138,84	3.022.138,84	383.983,16	3.022.138,84	
21200 EDIFICIOS	35.000,00		35.000,00	29.334,17	27.868,30	7.131,70	26.201,31	1.666,99
* 212 EDIFICIOS Y OTRAS CONSTRUCCIONES	35.000,00		35.000,00	29.334,17	27.868,30	7.131,70	26.201,31	1.666,99
21300 MAQUINARIA	30.000,00		30.000,00	29.184,16	28.589,23	1.410,77	27.790,92	798,31
* 213 MAQUINARIA, INSTALACIONES Y UTILLAJE	30.000,00		30.000,00	29.184,16	28.589,23	1.410,77	27.790,92	798,31
21400 ELEMENTOS DE TRANSPORTE	700,00		700,00			700,00		



# CUENTAS ANUALES

## 2010

LQP-M122

ISSL - I.Seguridad y Salud Labo. - EJERCICIO 2010

Liquidación del Presupuesto de Gastos

Clasificación Económica

Mes: 1 a 12

Subconcepto/Concepto/Artículo/Capítulo	Crédito Inicial	Modificaciones	Créd. Definitivo	los Comprometido	Oblig.Recon.Netas	Reman.de Crédito	Pagos	Oblig.Pend.Pago
10000 RETRIBUCIONES BÁSICAS	18.451,00		18.451,00	17.567,93	17.567,93	883,07	17.567,93	
• 214 ELEMENTOS DE TRANSPORTE	700,00		700,00			700,00		
21500 MOBILIARIO Y ENSERES	2.500,00		2.500,00			2.500,00		
• 215 MOBILIARIO Y ENSERES	2.500,00		2.500,00			2.500,00		
21600 EQUIPOS PARA PROCESOS DE INFORMACIÓN	2.000,00		2.000,00	1.388,92	1.388,92	611,08	1.388,92	
• 216 EQUIPOS PARA PROCESOS DE INFORMACIÓN	2.000,00		2.000,00	1.388,92	1.388,92	611,08	1.388,92	
21900 OTRO INMOVILIZADO MATERIAL	632,00		632,00			632,00		
• 219 OTRO INMOVILIZADO MATERIAL	632,00		632,00			632,00		
•• 21 REPARACIONES, MANTENIMIENTO Y CONSERVACIÓ	70.832,00		70.832,00	59.907,25	57.846,45	12.985,55	55.381,15	2.465,30
22000 ORDINARIO NO INVENTARIABLE	12.000,00		12.000,00	5.608,87	5.608,87	6.391,13	3.857,70	1.751,17
22001 PRENSA, REVISTAS, LIBROS Y OTRAS PUBLI	5.000,00		5.000,00	11.048,06	11.048,06	6.048,06	11.048,06	
22002 MATERIAL INFORMÁTICO NO INVENTARIABLE	7.000,00		7.000,00	11.455,91	11.455,91	4.455,91	10.463,04	992,87
• 220 MATERIAL DE OFICINA	24.000,00		24.000,00	28.112,84	28.112,84	4.112,84	25.368,80	2.744,04
22100 ENERGÍA ELÉCTRICA	50.000,00		50.000,00	27.293,82	27.293,82	22.706,18	26.270,70	1.023,12
22101 AGUA	7.000,00		7.000,00	6.419,91	6.419,91	580,09	6.738,87	318,96
22103 COMBUSTIBLE Y CARBURANTES PARA AUTOMOC	8.000,00		8.000,00	8.612,17	7.938,15	61,85	4.314,68	3.623,47
22104 VESTUARIO	3.000,00		3.000,00	1.721,83	1.721,83	1.278,17	1.721,83	
22106 PRODUCTOS FARMACÉUTICOS Y MATERIAL SAN	24.000,00		24.000,00	13.448,99	13.448,99	10.551,01	14.285,71	836,72
22109 OTROS SUMINISTROS	3.000,00		3.000,00	1.640,17	1.640,17	1.359,83	1.640,17	
• 221 SUMINISTROS	95.000,00		95.000,00	59.136,89	58.462,87	36.537,13	54.971,96	3.490,91
22200 TELEFÓNICAS	40.000,00		40.000,00	37.958,48	28.740,50	11.259,50	30.823,70	2.083,20
22201 POSTALES Y TELEGRÁFICAS	7.000,00		7.000,00	3.734,53	3.734,53	3.265,47	3.706,03	28,50
22202 TÉLEX Y TELEFAX	300,00		300,00			300,00		
22203 INFORMÁTICAS	3.000,00		3.000,00			3.000,00		
22209 OTRAS COMUNICACIONES	1,00		1,00			1,00		
• 222 COMUNICACIONES	50.301,00		50.301,00	41.693,01	32.475,03	17.825,97	34.529,73	2.054,70
22300 TRANSPORTES	1.500,00		1.500,00	841,85	655,12	844,88	655,12	
• 223 TRANSPORTES	1.500,00		1.500,00	841,85	655,12	844,88	655,12	
22401 DE EDIFICIOS Y LOCALES	6.700,00		6.700,00	6.666,66	6.666,66	33,34	6.666,66	
22402 DE VEHÍCULOS	1.600,00		1.600,00	1.462,85	1.462,85	137,15	1.462,85	
22403 DE OTRO INMOVILIZADO	50,00		50,00			50,00		
22409 DE OTROS RIESGOS	350,00		350,00			350,00		
• 224 PRIMAS DE SEGURO	8.700,00		8.700,00	8.129,51	8.129,51	570,49	8.129,51	
22502 LOCALES	10.500,00		10.500,00	12.793,38	12.793,38	2.293,38	12.793,38	
• 225 TRIBUTOS	10.500,00		10.500,00	12.793,38	12.793,38	2.293,38	12.793,38	
22601 ATENCIONES PROTOCOLARIAS Y REPRESENTAT	2.500,00		2.500,00	451,85	451,85	2.048,15	451,85	
22602 PUBLICIDAD Y PROPAGANDA	3.000,00		3.000,00	1.966,03	1.966,03	1.033,97	1.966,03	
22603 JURÍDICOS, CONTENCIOSOS	50,00		50,00			50,00		
22606 REUNIONES, CONFERENCIAS Y CURSOS	3.000,00	6.000,00	9.000,00	7.286,81	7.286,81	1.713,19	38.762,81	31.476,00



# CUENTAS ANUALES 2010

LQP-M122  
ISSL - I.Seguridad y Salud Labo. - EJERCICIO 2010  
Liquidación del Presupuesto de Gastos  
Clasificación Económica  
Mes: 1 a 12

Subconcepto/Concepto/Artículo/Capítulo	Crédito Inicial	Modificaciones	Créd.Definitivo	los Comprometid	Oblig.Recon.Netas	Reman.de Crédito	Pagos	Oblig.Pend.Pago
10000 RETRIBUCIONES BÁSICAS	18.451,00		18.451,00	17.567,93	17.567,93	883,07	17.567,93	
22609 OTROS GASTOS DIVERSOS	1,00		1,00	1.619,88	1.549,08	1.548,08	1.549,08	
* 226 GASTOS DIVERSOS	8.551,00	6.000,00	14.551,00	11.324,57	11.253,77	3.297,23	42.729,77	31.476,00
22700 LIMPIEZA Y ASEO	90.000,00		90.000,00	90.673,60	82.667,71	7.332,29	67.224,41	15.443,30
22701 SEGURIDAD	3.000,00		3.000,00			3.000,00		
22702 VALORACIONES Y PERITAJES	50,00		50,00			50,00		
22703 POSTALES	5.600,00		5.600,00			5.600,00		
22706 ESTUDIOS Y TRABAJOS TÉCNICOS	10.000,00		10.000,00	171,00	171,00	9.829,00	3.477,00	3.306,00
22707 PROCESO DE DATOS	50,00		50,00			50,00		
22709 OTROS	1,00		1,00	9.082,80	9.082,80	9.081,80	9.082,80	
* 227 TRABAJOS REALIZADOS POR OTRAS EMPRESAS Y	108.701,00		108.701,00	99.927,40	91.921,51	16.779,49	79.784,21	12.137,30
** 22 MATERIAL, SUMINISTROS Y OTROS	307.253,00	6.000,00	313.253,00	281.959,45	243.804,03	69.448,97	258.962,48	15.158,45
23001 REEMBOLSO DE GASTOS DE ALTOS CARGOS	1.000,00		1.000,00	685,42	685,42	314,58	685,42	
23002 DEL PERSONAL	3.000,00	2.000,00	5.000,00	3.588,89	3.588,89	1.411,11	3.588,89	
* 230 DIETAS	4.000,00	2.000,00	6.000,00	4.274,31	4.274,31	1.725,69	4.274,31	
23101 DE ALTOS CARGOS	2.800,00		2.800,00	2.182,76	2.182,76	617,24	2.182,76	
23102 DEL PERSONAL	20.000,00	2.000,00	18.000,00	11.967,86	11.967,86	6.032,14	11.967,86	
* 231 LOCOMOCIÓN	22.800,00	2.000,00	20.800,00	14.150,62	14.150,62	6.649,38	14.150,62	
** 23 INDEMNIZACIONES POR RAZÓN DEL SERVICIO	26.800,00		26.800,00	18.424,93	18.424,93	8.375,07	18.424,93	
24000 GASTOS DE EDICIÓN Y DISTRIBUCIÓN	49.571,00	19.000,00	30.571,00	23.091,30	20.575,54	9.995,46	24.342,07	3.766,53
* 240 GASTOS DE EDICIÓN Y DISTRIBUCIÓN	49.571,00	19.000,00	30.571,00	23.091,30	20.575,54	9.995,46	24.342,07	3.766,53
** 24 GASTOS DE PUBLICACIONES	49.571,00	19.000,00	30.571,00	23.091,30	20.575,54	9.995,46	24.342,07	3.766,53
*** 2 GASTOS CORRIENTES EN BIENES Y SERVICIOS	454.456,00	13.000,00	441.456,00	363.382,93	340.650,95	100.805,05	357.110,63	16.459,68
44299 A UNIVERSIDADES PÚBLICAS DE LA REGIÓN	62.000,00	56.000,00	6.000,00	6.000,00	6.000,00	6.000,00	6.000,00	
* 442 A UNIVERSIDADES PÚBLICAS DE LA REGIÓN DE	62.000,00	56.000,00	6.000,00	6.000,00	6.000,00	6.000,00	6.000,00	
** 44 A E.P.E., OTRAS ENTIDADES DE Dº PBCO.Y SOC	62.000,00	56.000,00	6.000,00	6.000,00	6.000,00	6.000,00	6.000,00	
46500 ACTUACIONES DE PREVENCIÓN DE RIESGOS L	168.000,00	168.000,00						
* 465 A ENTID.Y ACTIV. EN ÁREA EMPLEO Y RELAC.	168.000,00	168.000,00						
** 46 AL SECTOR PÚBLICO LOCAL	168.000,00	168.000,00						
47500 ACTUACIONES DE PREVENCIÓN DE RIESGOS L	123.950,00	31.974,70	155.924,70	155.924,70	141.674,70	14.250,00	127.175,65	14.499,05
* 475 A ENTID.Y ACTIV. EN ÁREA EMPLEO Y RELAC.	123.950,00	31.974,70	155.924,70	155.924,70	141.674,70	14.250,00	127.175,65	14.499,05
** 47 A EMPRESAS PRIVADAS	123.950,00	31.974,70	155.924,70	155.924,70	141.674,70	14.250,00	127.175,65	14.499,05
48350 BECAS DE FORMACION	28.700,00	6.094,95	22.605,05	16.323,85	12.605,05	10.000,00	12.605,05	
* 483 A ENTID.Y ACTIV. EN EL ÁREA EDUCACIÓN Y	28.700,00	6.094,95	22.605,05	16.323,85	12.605,05	10.000,00	12.605,05	
48500 ACTUACIONES DE PREVENCIÓN DE RIESGOS L	378.510,00	142.090,00	520.600,00	514.600,00	507.600,00	13.000,00	398.693,00	108.907,00
* 485 A ENTID.Y ACTIV. EN ÁREA EMPLEO Y RELAC.	378.510,00	142.090,00	520.600,00	514.600,00	507.600,00	13.000,00	398.693,00	108.907,00
** 48 A FAMILIAS E INSTITUCIONES SIN FINES DE L	407.210,00	135.995,05	543.205,05	530.923,85	520.205,05	23.000,00	411.298,05	108.907,00
*** 4 TRANSFERENCIAS CORRIENTES	761.160,00	56.030,25	705.129,75	692.848,55	667.879,75	37.250,00	544.473,70	123.406,05
62100 EDIFICIOS				41.159,12	41.159,12	41.159,12	41.159,12	





# CUENTAS ANUALES

## 2010

LQP-M122

ISSL - I.Seguridad y Salud Labo. - EJERCICIO 2010

Liquidación del Presupuesto de Gastos

Clasificación Económica

Mes: 1 a 12

Subconcepto/Concepto/Artículo/Capítulo	Crédito Inicial	Modificaciones	Créd. Definitivo	los Comprometid	Oblig.Recon.Netas	Reman.de Crédito	Pagos	Oblig.Pend.Pago
10000 RETRIBUCIONES BÁSICAS	18.451,00		18.451,00	17.567,93	17.567,93	883,07	17.567,93	
* 621 EDIFICIOS Y OTRAS CONSTRUCCIONES				41.159,12	41.159,12	41.159,12-	41.159,12	
62501 FONDO BIBLIOGRÁFICO	50.000,00		50.000,00	587,08	564,47	49.435,53	564,47	
* 625 FONDO ARTÍSTICO Y BIBLIOGRÁFICO	50.000,00		50.000,00	587,08	564,47	49.435,53	564,47	
62600 MOBILIARIO Y ENSERES	75.000,00		75.000,00	75.866,29	75.816,29	816,29-	73.515,29	2.301,00
* 626 MOBILIARIO Y ENSERES	75.000,00		75.000,00	75.866,29	75.816,29	816,29-	73.515,29	2.301,00
62700 EQUIPOS PARA PROCESOS DE INFORMACIÓN				277,00	277,00	277,00-	277,00	
* 627 EQUIPOS PARA PROCESOS DE INFORMACIÓN				277,00	277,00	277,00-	277,00	
62900 OTROS ACTIVOS MATERIALES				792,90	792,90	792,90-	792,90	
* 629 OTROS ACTIVOS MATERIALES				792,90	792,90	792,90-	792,90	
** 62 INVERSIÓN NUEVA ASOCIADA FUNCIONAM.OPERAT	125.000,00		125.000,00	118.682,39	118.609,78	6.390,22	116.308,78	2.301,00
64000 GASTOS DE INVESTIGACIÓN Y DESARROLLO	50.000,00	25.000,00	75.000,00	75.000,00	70.300,00	4.700,00	50.000,00	20.300,00
* 640 GASTOS DE INVESTIGACIÓN Y DESARROLLO	50.000,00	25.000,00	75.000,00	75.000,00	70.300,00	4.700,00	50.000,00	20.300,00
64900 OTRO INMOVILIZADO INMATERIAL	331.691,00	44.030,25	375.721,25	372.940,33	372.940,33	2.780,92	341.153,96	31.786,37
* 649 OTRO INMOVILIZADO INMATERIAL	331.691,00	44.030,25	375.721,25	372.940,33	372.940,33	2.780,92	341.153,96	31.786,37
** 64 GASTOS DE INVERSIONES DE CARÁCTER INMATER	381.691,00	69.030,25	450.721,25	447.940,33	443.240,33	7.480,92	391.153,96	52.086,37
*** 6 INVERSIONES REALES	506.691,00	69.030,25	575.721,25	566.622,72	561.850,11	13.871,14	507.462,74	54.387,37
**** Total	5.128.429,00		5.128.429,00	4.644.993,04	4.592.519,65	535.909,35	4.431.185,91	161.333,74



# CUENTAS ANUALES 2010

LQP-M507

ISSL - I.Seguridad y Salud Labo. - EJERCICIO 2010

LIQUIDACION DEL PRESUPUESTO DE INGRESOS

Clasificación Orgánica por Servicio

Mes: 1 a 12

Clasificación Económica	Previsión Inicial	Modif. Previsiones	Prev. Definitiva	Dchos.Rdos. Netos	Recaudación Neta	Cancelaciones	Dchos.Ptes.31-12
30100 T010.-TASA GENERAL D	1,00		1,00				
31900 DETERMINACIONES ANAL	4.500,00		4.500,00	4.706,26	4.706,26		
38000 DE EJERCICIOS CERRAD	1,00		1,00	4.466,66			4.466,66
38100 PAGOS INDEBIDOS	1,00		1,00	1.686,14	1.289,68		396,46
38101 SEGURIDAD SOCIAL (I.	1,00		1,00	68.434,09	68.434,09		
38103 POR ANUNCIOS A CARGO	1,00		1,00	226,41			226,41
42000 PARA GASTOS GENERALE	4.608.231,00		4.608.231,00	4.008.722,95	3.208.722,95		800.000,00
52000 INTERESES DE CUENTAS	9.002,00		9.002,00	900,03	549,99		350,04
55001 POR MÁQUINAS EXPENDE				90,00	90,00		
68000 DE EJERCICIOS CERRAD				9.698,24	4.958,71		4.739,53
72000 PARA OPERACIONES DE	506.691,00		506.691,00	142.066,38	142.066,38		
* 5200 INSTITUTO SEGURIDAD Y	5.128.429,00		5.128.429,00	4.240.997,16	3.430.818,06		810.179,10
** TOTAL INFORME	5.128.429,00		5.128.429,00	4.240.997,16	3.430.818,06		810.179,10



# CUENTAS ANUALES

## 2010

LQP-M509

ISSL - I.Seguridad y Salud Labo. - EJERCICIO 2010

LIQUIDACION DEL PRESUPUESTO DE INGRESOS

Resumen por Capítulos

Mes: 1 a 12

Clasificación Económica	Previsión Inicial	Modif. Previsiones	Prev. Definitiva	Dchos.Rdos. Netos	Recaudación Neta	Dchos.Cancelados	Dchos.Ptes.31-12
3 TASAS, PRECIOS PÚBLICOS Y	4.505,00		4.505,00	79.519,56	74.430,03		5.089,53
4 TRANSFERENCIAS CORRIENTES	4.608.231,00		4.608.231,00	4.008.722,95	3.208.722,95		800.000,00
5 INGRESOS PATRIMONIALES	9.002,00		9.002,00	990,03	639,99		350,04
6 ENAJENACIÓN DE INVERSIONE				9.698,24	4.958,71		4.739,53
7 TRANSFERENCIAS DE CAPITAL	506.691,00		506.691,00	142.066,38	142.066,38		
<b>* TOTAL INFORME</b>	<b>5.128.429,00</b>		<b>5.128.429,00</b>	<b>4.240.997,16</b>	<b>3.430.818,06</b>		<b>810.179,10</b>



# CUENTAS ANUALES 2010

LQP-M510

ISSL - I.Seguridad y Salud Labo. - EJERCICIO 2010

LIQUIDACION DEL PRESUPUESTO DE INGRESOS

Resumen por Artículos

Mes: 1 a 12

Clasificación Económica	Previsión Inicial	Modif. Previsiones	Prev. Definitiva	Dchos.Rdos. Netos	Recaudación Neta	Dchos.Cancelados	Dchos.Ptes.31-12
30 TASAS	1,00		1,00				
31 PRECIOS PÚBLICOS	4.500,00		4.500,00	4.706,26	4.706,26		
38 REINTEGROS DE OPERACION	4,00		4,00	74.813,30	69.723,77		5.089,53
* 3 TASAS, PRECIOS PÚBLICOS	4.505,00		4.505,00	79.519,56	74.430,03		5.089,53
42 DE LA ADMINISTRACIÓN GR	4.608.231,00		4.608.231,00	4.008.722,95	3.208.722,95		800.000,00
* 4 TRANSFERENCIAS CORRIENTE	4.608.231,00		4.608.231,00	4.008.722,95	3.208.722,95		800.000,00
52 INTERESES DE DEPÓSITOS	9.002,00		9.002,00	900,03	549,99		350,04
55 PRODUCTOS DE CONCESIONE				90,00	90,00		
* 5 INGRESOS PATRIMONIALES	9.002,00		9.002,00	990,03	639,99		350,04
68 REINTEGROS POR OPERACIO				9.698,24	4.958,71		4.739,53
* 6 ENAJENACIÓN DE INVERSION				9.698,24	4.958,71		4.739,53
72 DE LA ADMINISTRACIÓN GR	506.691,00		506.691,00	142.066,38	142.066,38		
* 7 TRANSFERENCIAS DE CAPITA	506.691,00		506.691,00	142.066,38	142.066,38		
** TOTAL INFORME	5.128.429,00		5.128.429,00	4.240.997,16	3.430.818,06		810.179,10



# CUENTAS ANUALES

## 2010

LQP-M511

ISSL - I.Seguridad y Salud Labo. - EJERCICIO 2010

LIQUIDACION DEL PRESUPUESTO DE INGRESOS

Resumen por Conceptos

Mes: 1 a 12

Clasificación Económica	Previsión Inicial	Modif. Previsiones	Prev. Definitiva	Dchos.Rdos. Netos	Recaudación Neta	Dchos.Cancelados	Dchos.Ptes.31-12
301 TASAS GENERALES DE LA	1,00		1,00				
* 30 TASAS	1,00		1,00				
319 OTROS PRECIOS PUBLICO	4.500,00		4.500,00	4.706,26	4.706,26		
* 31 PRECIOS PÚBLICOS	4.500,00		4.500,00	4.706,26	4.706,26		
380 DE EJERCICIOS CERRADO	1,00		1,00	4.466,66			4.466,66
381 DEL PRESUPUESTO CORRI	3,00		3,00	70.346,64	69.723,77		622,87
* 38 REINTEGROS DE OPERACIO	4,00		4,00	74.813,30	69.723,77		5.089,53
** 3 TASAS, PRECIOS PÚBLICOS	4.505,00		4.505,00	79.519,56	74.430,03		5.089,53
420 DE LA CONSEJERÍA A LA	4.608.231,00		4.608.231,00	4.008.722,95	3.208.722,95		800.000,00
* 42 DE LA ADMINISTRACIÓN G	4.608.231,00		4.608.231,00	4.008.722,95	3.208.722,95		800.000,00
** 4 TRANSFERENCIAS CORRIENT	4.608.231,00		4.608.231,00	4.008.722,95	3.208.722,95		800.000,00
520 INTERESES DE CUENTAS	9.002,00		9.002,00	900,03	549,99		350,04
* 52 INTERESES DE DEPÓSITOS	9.002,00		9.002,00	900,03	549,99		350,04
550 DE CONCESIONES ADMINI				90,00	90,00		
* 55 PRODUCTOS DE CONCESION				90,00	90,00		
** 5 INGRESOS PATRIMONIALES	9.002,00		9.002,00	990,03	639,99		350,04
680 DE EJERCICIOS CERRADO				9.698,24	4.958,71		4.739,53
* 68 REINTEGROS POR OPERACI				9.698,24	4.958,71		4.739,53
** 6 ENAJENACIÓN DE INVERSIO				9.698,24	4.958,71		4.739,53
720 DE LA CONSEJERÍA A LA	506.691,00		506.691,00	142.066,38	142.066,38		
* 72 DE LA ADMINISTRACIÓN G	506.691,00		506.691,00	142.066,38	142.066,38		
** 7 TRANSFERENCIAS DE CAPIT	506.691,00		506.691,00	142.066,38	142.066,38		
*** TOTAL INFORME	5.128.429,00		5.128.429,00	4.240.997,16	3.430.818,06		810.179,10



# CUENTAS ANUALES 2010

LQP-M512

ISSL - I.Seguridad y Salud Labo. - EJERCICIO 2010

LIQUIDACION DEL PRESUPUESTO DE INGRESOS

Desglose por conceptos.

Mes: 1 a 12

Clasificación Económica	Previsión Inicial	Prev. Modificada	Prev. Definitiva	Dchos.Rdos. Netos	Recaudación Neta	Dchos.Cancelados	Dchos.Ptes.31-12
30100 T010.-TASA GENERAL DE ADMINISTRACIÓN	1,00		1,00				
* 301 TASAS GENERALES DE LA COMUNIDAD AUTÓNOMA	1,00		1,00				
** 30 TASAS	1,00		1,00				
31900 DETERMINACIONES ANALITICAS	4.500,00		4.500,00	4.706,26	4.706,26		
* 319 OTROS PRECIOS PUBLICOS	4.500,00		4.500,00	4.706,26	4.706,26		
** 31 PRECIOS PÚBLICOS	4.500,00		4.500,00	4.706,26	4.706,26		
38000 DE EJERCICIOS CERRADOS	1,00		1,00	4.466,66			4.466,66
* 380 DE EJERCICIOS CERRADOS	1,00		1,00	4.466,66			4.466,66
38100 PAGOS INDEBIDOS	1,00		1,00	1.686,14	1.289,68		396,46
38101 SEGURIDAD SOCIAL (I.T.)	1,00		1,00	68.434,09	68.434,09		
38103 POR ANUNCIOS A CARGO DE PARTICULARES	1,00		1,00	226,41			226,41
* 381 DEL PRESUPUESTO CORRIENTE	3,00		3,00	70.346,64	69.723,77		622,87
** 38 REINTEGROS DE OPERACIONES CORRIENTES	4,00		4,00	74.813,30	69.723,77		5.089,53
*** 3 TASAS, PRECIOS PÚBLICOS Y OTROS INGRESOS	4.505,00		4.505,00	79.519,56	74.430,03		5.089,53
42000 PARA GASTOS GENERALES DE FUNCIONAMIENT	4.608.231,00		4.608.231,00	4.008.722,95	3.208.722,95		800.000,00
* 420 DE LA CONSEJERÍA A LA QUE ESTÁ ADSCRITO	4.608.231,00		4.608.231,00	4.008.722,95	3.208.722,95		800.000,00
** 42 DE LA ADMINISTRACIÓN GRAL.DE LA COMUNIDAD	4.608.231,00		4.608.231,00	4.008.722,95	3.208.722,95		800.000,00
*** 4 TRANSFERENCIAS CORRIENTES	4.608.231,00		4.608.231,00	4.008.722,95	3.208.722,95		800.000,00
52000 INTERESES DE CUENTAS BANCARIAS	9.002,00		9.002,00	900,03	549,99		350,04
* 520 INTERESES DE CUENTAS BANCARIAS	9.002,00		9.002,00	900,03	549,99		350,04
** 52 INTERESES DE DEPÓSITOS	9.002,00		9.002,00	900,03	549,99		350,04
55001 POR MÁQUINAS EXPENDEDORAS AUTOMÁTICAS				90,00	90,00		
* 550 DE CONCESIONES ADMINISTRATIVAS				90,00	90,00		
** 55 PRODUCTOS DE CONCESIONES Y APROVECHAMIENT				90,00	90,00		
*** 5 INGRESOS PATRIMONIALES	9.002,00		9.002,00	990,03	639,99		350,04
68000 DE EJERCICIOS CERRADOS				9.698,24	4.958,71		4.739,53
* 680 DE EJERCICIOS CERRADOS				9.698,24	4.958,71		4.739,53
** 68 REINTEGROS POR OPERACIONES DE CAPITAL				9.698,24	4.958,71		4.739,53
*** 6 ENAJENACIÓN DE INVERSIONES REALES				9.698,24	4.958,71		4.739,53
72000 PARA OPERACIONES DE CAPITAL	506.691,00		506.691,00	142.066,38	142.066,38		
* 720 DE LA CONSEJERÍA A LA QUE ESTÁ ADSCRITO	506.691,00		506.691,00	142.066,38	142.066,38		
** 72 DE LA ADMINISTRACIÓN GRAL.DE LA COMUNIDAD	506.691,00		506.691,00	142.066,38	142.066,38		
*** 7 TRANSFERENCIAS DE CAPITAL	506.691,00		506.691,00	142.066,38	142.066,38		
**** TOTAL INFORME	5.128.429,00		5.128.429,00	4.240.997,16	3.430.818,06		810.179,10





# CUENTAS ANUALES 2010



## ESTADO DE LIQUIDACIÓN DEL PRESUPUESTO EJERCICIO 2010

### RESULTADO DE OPERACIONES COMERCIALES

DEBE	IMPORTE		HABER	IMPORTE	
	ESTIMADO	REALIZADO		ESTIMADO	REALIZADO
	<ul style="list-style-type: none"> <li>- REDUCCIÓN DE EXISTENCIAS DE:                             <ul style="list-style-type: none"> <li>. Productos en curso</li> <li>. Productos semiterminados</li> <li>. Productos terminados</li> <li>. Subproductos, residuos y materiales recuperados</li> </ul> </li> <li>- VARIACIÓN DE EXISTENCIAS DE:                             <ul style="list-style-type: none"> <li>. Mercaderías</li> <li>. Materias primas</li> <li>. Otros aprovisionamientos</li> </ul> </li> <li>- COMPRAS NETAS                             <ul style="list-style-type: none"> <li>. Mercaderías</li> <li>. Materias primas</li> <li>. Otros aprovisionamientos</li> </ul> </li> <li>- VARIACIONES DE PROVISIONES DE EXISTENCIAS</li> <li>- GASTOS COMERCIALES NETOS</li> </ul>				<ul style="list-style-type: none"> <li>- AUMENTO DE EXISTENCIAS DE:                             <ul style="list-style-type: none"> <li>. Productos en curso</li> <li>. Productos semiterminados</li> <li>. Productos terminados</li> <li>. Subproductos, residuos y materiales recuperados</li> </ul> </li> <li>- VENTAS NETAS                             <ul style="list-style-type: none"> <li>. Mercaderías</li> <li>. Productos semiterminados</li> <li>. Productos terminados</li> <li>. Subproductos y residuos</li> <li>. Prestaciones de servicios</li> </ul> </li> <li>- INGRESOS COMERCIALES NETOS</li> </ul>
<b>RESULTADO POSITIVO DE OPERACIONES COMERCIALES</b>			<b>RESULTADO NEGATIVO DE OPERACIONES COMERCIALES</b>		
<b>TOTAL</b>			<b>TOTAL</b>		

sin movimientos

**NOTA:** Los componentes de este estado se determinarán según la normativa presupuestaria aplicable a la entidad

# CUENTAS ANUALES 2010

LQP-X118

ISSL I.Seguridad y Salud Labo.

- EJERCICIO 2010

RESULTADO PRESUPUESTARIO

CONCEPTOS	DCHOS RECONOC.NETOS	OBLIG.RECONOC.NE TAS	IMPORTES
* 1.(+) Operaciones no financieras	4.240.997,16	4.592.519,65	351.522,49-
* 2.(+) Operaciones activos financieros			
* 3.(+) Operaciones Comerciales			
** I. RESULTADO PRESUP.EJERCICIO (1+2+3)	4.240.997,16	4.592.519,65	351.522,49-
* II. VARIAC.NETA PASIVOS FINANCIEROS			
*** III. SALDO PRESPUEST. EJERCICIO (I + II)	4.240.997,16	4.592.519,65	351.522,49-
.			<b>IMPORTES</b>
4.(+)Créditos gastos remanente tesorería			0
5.(-)Desviaciones de financiación pos.			
6.(+)Desviaciones de financiación neg.			
* IV.SUPERAVIT O DEFICIT FINAN.(III+4-5+6)			-351.522,49





## D) MEMORIA

### NATURALEZA

Se crea el Instituto de Seguridad y Salud Laboral de la Región de Murcia, mediante la Ley 1/2000, de 27 de Junio, como organismo autónomo de carácter administrativo, adscrito a la Consejería competente en materia de trabajo, dotado de personalidad jurídica propia y con patrimonio afectado al cumplimiento de sus fines.

Su régimen jurídico se adapta a lo dispuesto en los artículos 1 y 2 de la Ley 30/1992, de 26 de Noviembre, de Régimen Jurídico de las Administraciones Públicas y del Procedimiento Administrativo Común (BOE n.º 285, de 27-11-1992), a las leyes 7/2004, de 28 de diciembre, de Organización y Régimen Jurídico de la administración pública de la comunidad Autónoma de la Región Murcia (BORM n.º 301 de 30.12.2004), Decreto Legislativo 1/1999, de 2 de Diciembre, por el que se aprueba el Texto Refundido de la Ley de Hacienda de la Región de Murcia (BORM n.º 5º, de 1-3-2000), a la presente Ley y a la Ley 6/1997, de 14 de Abril, de Organización y Funcionamiento de la Administración General del Estado (BOE n.º 9º, de 15-4-1997), como normativa supletoria estatal o normas que la sustituyan.

El Instituto extiende sus funciones al territorio de la Región de Murcia. El ámbito de aplicación será el previsto en la Ley 31/1995, de 8 de Noviembre, de Prevención de Riesgos Laborales. No obstante, las actividades de promoción de la prevención se extenderán al conjunto de la población trabajadora de la Región de Murcia.

### ACTIVIDAD

El Instituto de Seguridad y Salud Laboral de la Región de Murcia es el organismo gestor de la política de la seguridad, higiene, condiciones ambientales y salud laboral en el ámbito territorial de la Comunidad Autónoma de Murcia, en los términos previstos en la presente Ley y el órgano científico-técnico especializado de la Comunidad Autónoma con competencia en la materia de prevención de riesgos laborales, al que se atribuyen en dicho ámbito autonómico, las funciones que el artículo 8 de la ley 31/1995, de 8 de Noviembre, de Prevención de Riesgos Laborales, confiere al Instituto Nacional de Seguridad e Higiene en el Trabajo.



# CUENTAS ANUALES 2010



El Instituto tiene como fin primordial la promoción de la mejora de las condiciones de trabajo mediante la coordinación e integración, en su caso, de todas las actividades preventivas en el ámbito laboral, estableciendo para ello la cooperación necesaria entre todas las instituciones de la Comunidad Autónoma con competencia en la materia

Para el cumplimiento de tal finalidad, llevará a cabo en materia de seguridad, higiene, condiciones ambientales y salud laborales, las siguientes actuaciones:

- a) Información, formación e investigación de carácter preventivo, tanto en el ámbito general como específico.
- b) Divulgación de los estudios, investigaciones y estadísticas que se elaboren en relación con la seguridad, higiene, condiciones ambientales y salud laborales.
- c) Programación de actuaciones preventivas dirigida a diversos colectivos laborales.
- d) Asesoramiento y apoyo técnico a los organismos administrativos y agentes sociales.
- e) Seguimiento y evaluación de las actuaciones técnico-preventivas en materia de seguridad y salud laboral que se realicen en las empresas y administraciones públicas

El Instituto de Seguridad y Salud Laboral realiza, en el marco establecido en las leyes y demás normativas del Estado, las siguientes funciones:

- a) Analizar e investigar las causas determinantes de los accidentes de trabajo y enfermedades profesionales y demás daños derivados de las condiciones de trabajo, así como su relación con los componentes materiales y organizativos del mismo, proponiendo las medidas correctoras que procedan para su eliminación o reducción.
- b) Recibir, tramitar y registrar los partes de accidentes de trabajo y enfermedades profesionales y demás daños derivados de las condiciones de trabajo para su evaluación, registro informatizado, custodia, confección de estadísticas y análisis de las mismas en el ámbito de la Comunidad Autónoma. Esta evaluación y análisis se realizarán con carácter sectorial y territorial.
- c) Realizar los estudios epidemiológicos para la identificación y prevención de las patologías que puedan afectar a la salud de los trabajadores.
- d) Contribuir a la elaboración de mapas de riesgos laborales detallando las necesidades y limitaciones que puedan existir, tanto en ámbitos territoriales como sectoriales.
- e) Programar, coordinar y apoyar acciones formativas sobre seguridad y salud en el trabajo, con especial atención a los colectivos de trabajadores en situación de mayor riesgo.
- f) Actuar con especial dedicación a las **PYME** en programas de prevención de riesgos y promoción de la seguridad y salud en el trabajo.
- g) Programar y desarrollar controles generales y sectoriales que permitan el seguimiento de las actuaciones preventivas que se realicen en las empresas para la consecución de los objetivos previstos en la Ley 31/1995, de 8 de Noviembre, de Prevención de Riesgos Laborales, prestando a éstas y a los representantes de los trabajadores el asesoramiento y la asistencia técnica necesarios.
- h) Establecer los procedimientos de actuación necesarios para garantizar la coordinación entre los distintos organismos competentes en las diferentes administraciones públicas.

- **i)** Apoyar y promover actividades desarrolladas por empresarios, trabajadores y sus respectivas organizaciones representativas, en orden a la mejora de las condiciones de seguridad y salud en el trabajo, la reducción de los riesgos laborales, la investigación o fomento de nuevas formas de protección y la promoción de estructuras eficaces de prevención. A tal fin, la Consejería competente en materia de trabajo suscribirá convenios de colaboración con entidades públicas y agentes sociales y concederá becas y ayudas para la realización o participación en actividades formativas y divulgativas sobre prevención de riesgos laborales.
- **j)** Desarrollar proyectos de investigación aplicada, con sus propios medios o en colaboración con instituciones docentes o investigadoras, sobre metodologías y técnicas de seguridad, higiene, condiciones ambientales, salud y toxicología laborales. A tal fin, la Consejería competente en materia de trabajo suscribirá convenios de colaboración y concederá becas de formación y ayudas de investigación.
- **k)** Prestar los servicios autorizados en el ejercicio de su actividad investigadora, técnica, analítica o formativa.
- **l)** Informar, en los términos establecidos en el Real Decreto 39/1997, de 17 de Enero, por el que se aprueba el Reglamento de Servicios de Prevención (BOE n.º 27, de 31-1-1997), sobre los expedientes de acreditación, como servicios de prevención de las entidades especializadas y sobre la autorización de las entidades formativas y auditoras, mediante la comprobación de que reúnen los requisitos reglamentarios, estableciendo un sistema de control y seguimiento de sus actuaciones y comunicando a la autoridad laboral las desviaciones observadas en relación con las condiciones de acreditación o autorización.
- **ll)** Proponer los procedimientos necesarios para la intercomunicación de los registros relativos a las entidades acreditadas como servicios de prevención, auditorías y entidades formativas entre las administraciones competentes en la materia.
- **m)** Realizar la evaluación y control de las actuaciones que, en relación con la vigilancia de la salud laboral, se realicen en las empresas por los servicios de prevención actuantes en los términos establecidos en el Real Decreto 39/1997, de 17 de Enero, comunicando a la autoridad sanitaria los casos de contravenciones graves o reiteradas.





# CUENTAS ANUALES 2010



- **n)** Estudiar, informar y proponer la regulación normativa o su reforma que tenga relación con la prevención de riesgos laborales dentro del ámbito autonómico.
- **ñ)** Participar, como órgano científico-técnico especializado de la Comunidad Autónoma en materia de prevención de riesgos laborales, en la coordinación técnica y desarrollo normativo o reglamentario, en el ámbito nacional e internacional.
- **o)** Prestar la colaboración pericial y el asesoramiento técnico necesario a la Inspección de Trabajo y autoridades judiciales.
- **p)** Elaborar programas de divulgación sobre riesgos laborales y su prevención, estadísticas de siniestralidad laboral, resultados de estudios técnicos y edición de monografías técnicas o legislativas.
- **q)** Realizar el control periódico, mediante auditorias o evaluaciones, de los sistemas de prevención de la Administración autonómica
- **r)** Realizar la inspección, control y seguimiento de los proyectos de prevención de riesgos laborales subvencionados por la Comunidad Autónoma para verificar la adecuación de los mismos a los requisitos de las convocatorias y el cumplimiento de los objetivos para los que fueron concedidos.
- **s)** Informar los expedientes de aperturas de centros de trabajo en relación con el cumplimiento de los aspectos relacionados con la prevención de riesgos laborales.
- **t)** Estudiar las condiciones de trabajo que puedan resultar nocivas o insalubres durante los períodos de embarazo o lactancia.

- **u) Determinar y prevenir los factores de microclima laboral en cuanto puedan ser causantes de efectos nocivos para la salud de los trabajadores.**
- **v) Elaboración de informes en materia de su competencia a las autoridades, entidades e instituciones a las que la legislación vigente atribuye responsabilidades en materia de prevención de riesgos laborales.**
- **w) recepción, registro y custodia de la documentación remitida a la autoridad laboral por las empresas que cesen en su actividad, en aplicación del artículo 23.2 de la Ley 31/1995, de 8 de Noviembre, de Prevención de Riesgos Laborales.**
- **x) Colaboración con las autoridades educativas para el desarrollo de los programas preventivos en los centros de enseñanza.**
- **y) Cuantas otras funciones sean necesarias para el cumplimiento de sus objetivos en cuanto a promoción y prevención en materia de seguridad y salud en el trabajo.**

Las funciones atribuidas al Instituto de Seguridad y Salud Laboral por la Ley de creación, se ejercen sin perjuicio de las competencias que sobre las citadas materias tengan atribuidas otras consejerías por normativa básica estatal y en coordinación con el departamento de la Administración regional competente en materia sanitaria, en las funciones relativas a dicha materia.







## D. 1 ) ORGANIZACIÓN

El Instituto de Seguridad y Salud Laboral de la Región de Murcia se estructura en los siguientes órganos:

- **De Dirección y Ejecución:**
  - Consejo de Dirección,
  - Presidente,
  - Vicepresidente,
  - Director.
- **De Asesoramiento y Participación:**
  - Comisión Regional de Seguridad y Salud Laboral de la Comunidad de Murcia.
- **De Administración y Gestión (Estructura)**

Sin perjuicio de los órganos de Gobierno y Administración, señalados en la Ley 1/2000, de 27 de junio, el Instituto de Seguridad y Salud Laboral, al frente de cuyos servicios está el Director, que asume las atribuciones señaladas en el Artículo 10 de la Ley 1/2000, de 27 de junio, desempeñando las competencias de dirección, gestión, control y supervisión de todas sus actividades para el cumplimiento de sus fines y funciones en el ámbito, términos, condiciones y forma previstos en la Ley de creación del mismo, en el Decreto nº 219/2006, de 27 de Octubre, por el que se establece la estructura orgánica del Instituto de Seguridad y Salud Laboral de la Región de Murcia y en las disposiciones legales y reglamentarias que le resulten de aplicación, se estructura para el desarrollo de las funciones y el ejercicio de las competencias que le corresponde de acuerdo con la vigente legislación, en las siguientes unidades administrativas.:

1) Subdirección General Técnica.

La Subdirección General Técnica, de conformidad con lo establecido en el artículo 10 bis de la Ley 1/2000, de 27 de junio, de creación del Instituto de Seguridad y Salud Laboral de la Región de Murcia, es el órgano de apoyo y asistencia técnica inmediata a la Dirección del Instituto. Bajo la supervisión del Director le corresponde dirigir y coordinar todas las actuaciones técnicas y científicas a desarrollar por el Instituto de Seguridad y Salud Laboral en el ejercicio de sus competencias, así como la coordinación técnica de aquellas que, en los términos previstos en la Ley de creación de este, se deban realizar mediante la cooperación entre las instituciones de la Comunidad Autónoma con competencias en materia de prevención de riesgos laborales.

a) Servicio de Seguridad y Formación.

Le corresponden las funciones de planificación, impulso, dirección, coordinación y control de las unidades, técnicos y personal dependientes del Servicio y en especial la coordinación, ejecución y seguimiento de los programas de actuación del Instituto en materia de seguridad laboral y formación sin perjuicio de la necesaria colaboración y cooperación con los restantes servicios.

b) Servicio de Higiene Industrial y Salud Laboral.

Le corresponden las funciones de planificación, impulso, dirección y coordinación de los técnicos y del personal que se determine en la relación de puestos de trabajo dependientes del Servicio y en especial la coordinación, ejecución y seguimiento de los programas de actuación del Instituto en materia de higiene industrial y salud laboral, sin perjuicio de la necesaria colaboración y cooperación con los restantes servicios.

2) Servicio Jurídico y de Gestión.

Le corresponden las funciones de planificación, impulso, dirección, coordinación y control de las unidades, técnicos y personal dependientes del Servicio en especial en los ámbitos jurídico e informático y en los programas de actuación del Instituto en materia de subvenciones para el fomento de la prevención, sin perjuicio de la necesaria colaboración y cooperación con los restantes servicios.





# CUENTAS ANUALES 2010

### 3) Servicio de Gestión Económica y Personal.

Le corresponde el ejercicio de las funciones de coordinación y control de las unidades y del personal dependientes del Servicio, como son las funciones de ejecución, informe y propuesta de las actuaciones correspondientes al Servicio, en materia de personal, asuntos generales, contratación, así como en materia presupuestaria, económica, habilitación, recaudación, gestión contable, gestión del Inventario de bienes y control de patrimonio y coordinación de actuaciones con la Dirección de Patrimonio.

## RELACIÓN DE PUESTOS DE TRABAJO DEL INSTITUTO

Dependen de la **Dirección del Centro**, según relación de puestos de trabajo, los siguientes puestos: 3


El Director  
Una Secretaria de Dirección  
Un auxiliar administrativo

Dependen de directamente de la **Subdirección General Técnica**, según relación de puestos de trabajo 7

Un Subdirector  
Un Documentalista.  
Un Sociólogo.  
Un Técnico Estadístico.  
Un Jefe de Negociado.  
Un Auxiliar Administrativo.  
Un Técnico Superior

Al **Servicio de Seguridad y Formación**, se adscriben los siguientes puestos : 21

Un Jefe de Servicio  
Un Técnico Responsable  
Un Jefe de Sección de Formación

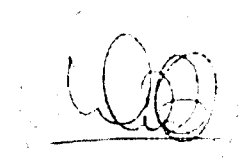


Tres Inspectores Superiores de Seguridad y Salud Laboral  
Ocho Inspectores Técnicos de Seguridad y Salud Laboral  
Un Técnico de Formación  
Dos Auxiliares Coordinadores  
Un auxiliar especialista  
Tres Auxiliares Administrativos

**Al Servicio de Higiene Industrial y Salud Laboral se adscriben los siguientes puestos: 24**

Un Jefe de Servicio  
Tres Técnicos Responsables  
Tres Inspectores Superiores de Seguridad y Salud Laboral  
Cinco Inspectores Técnicos de Seguridad y Salud Laboral  
Un Químico  
Un Médico  
Un Psicólogo  
Dos Auxiliares Coordinadores  
Cuatro Auxiliares Especialistas  
Un Auxiliar Administrativo  
Dos Auxiliares de Enfermería

**Dependen del Servicio de Jurídico y de Gestión, según relación de puestos de trabajo, los siguientes puestos: 8**





# CUENTAS ANUALES 2010

Un Jefe de Servicio  
Un Asesor de Apoyo Jurídico  
Un Técnico de Apoyo de Ayudas y Subvenciones  
Un Técnico de Apoyo Informático  
Un Analista de Aplicaciones  
Un Administrativo  
Un Auxiliar Coordinador  
Un Auxiliar Administrativo

Dependen del **Servicio de Gestión Económica y Personal**, según relación de puestos de trabajo, los siguientes puestos: 17

Un Jefe de Servicio  
Dos Técnicos de Apoyo  
Un jefe de Sección de Asuntos Generales  
Dos Administrativos de Apoyo  
Dos Administrativos  
Tres Auxiliares Coordinadores  
Un auxiliar Administrativo  
Un Jefe de Mantenimiento  
Un Auxiliar de mantenimiento  
Un Ordenanza  
Un Ordenanza Repartidor  
Un Subalterno

# CUENTAS ANUALES

## 2010


LQP-M514

ISSL - I.Seguridad y Salud Labo. - EJERCICIO 2010

Estado Operativo

Mes: 1 a 12

<b>Gastos presupuestarios</b>	<b>IMPORTE</b>
3 SEGURIDAD, PROTECCIÓN Y PROMOCIÓN SOCIAL	4.592.519,65
<b>* TOTAL</b>	<b>4.592.519,65</b>
<b>Ingresos presupuestarios</b>	<b>IMPORTE</b>
3 TASAS, PRECIOS PÚBLICOS Y OTROS INGRESOS	79.519,56
4 TRANSFERENCIAS CORRIENTES	4.008.722,95
5 INGRESOS PATRIMONIALES	990,03
6 ENAJENACIÓN DE INVERSIONES REALES	9.698,24
7 TRANSFERENCIAS DE CAPITAL	142.066,38
<b>* TOTAL</b>	<b>4.240.997,16</b>





# CUENTAS ANUALES 2010

CUADRO DE FINANCIACION: INSTITUTO DE SEGURIDAD Y SALUD LABORAL

EJERCICIO 2010

FONDOS APLICADOS	2010	2009	FONDOS OBTENIDOS	2010	2009
1. Recursos aplicados en operaciones de gestión	3.850.912,50	4.723.569,59	1. Recursos procedentes de operaciones de gestión	4.241.087,46	4.714.681,62
a) Reducción de existencias de productos terminados y en curso de fabricación			a) Ventas		
b) Aprovisionamientos			b) Aumento de existencias de productos terminados y en curso de fabricación		
c) Servicios exteriores	528.022,06	1.051.095,74	c) Impuestos directos y cotizaciones sociales		
d) Tributos	12.793,38	11.890,28	d) Impuestos indirectos		
e) Gastos de personal	2.995.261,21	3.096.019,97	e) Tasas, precios públicos y contribuciones especiales	4.706,26	5.001,72
f) Prestaciones sociales			f) Transferencias y subvenciones	4.150.789,33	4.645.924,28
g) Transferencias y subvenciones	314.833,80	547.529,30	g) Ingresos financieros	900,03	2.721,64
h) Gastos financieros			h) Otros ingresos de gestión corriente e ingresos excepcionales	84.691,84	61.033,98
i) Otras pérdidas de gestión corriente y gastos excepcionales	2,05	17.034,30	i) Provisiones aplicadas de activos circulantes		
j) Dotación provisiones de activos circulantes					
2. Pagos pendientes de aplicación			2. Cobros pendientes de aplicación		
3. Gastos de formalización de deudas			3. Incrementos directos de patrimonio		
4. Adquisiciones y otras altas de inmovilizado	77.770,85	232.223,42	a) En adscripción		
a) Destinados al uso general			b) En cesión		
b) I. inmatrimoniales			c) Otras aportaciones de entes matrices		
c) I. materiales	77.770,85	232.223,42	4. Deudas a largo plazo		
d) I. gestionadas			a) Empréstitos y pasivos análogos		
e) I. financieras			b) Préstamos recibidos		
5. Disminuciones directas de patrimonio	94,49		c) Otros conceptos		
a) En adscripción	94,49		5. Enajenaciones y otras bajas de inmovilizado	21.563,01	
b) En cesión			a) Destinados al uso general		
c) Entregado al uso general			b) I. inmatrimoniales		
6. Cancelación o traspaso a corto plazo de deudas a largo plazo			c) I. materiales	21.563,01	
a) Empréstitos y otros pasivos			d) I. financieras		
b) Por préstamos recibidos			6. Cancelación anticipada o traspaso a corto plazo de inmovilizados financieros		
c) Otros conceptos					
7. Provisiones por riesgos y gastos					
TOTAL APLICACIONES	3.928.777,84	4.955.793,01	TOTAL ORÍGENES	4.262.650,47	4.714.681,62
EXCESO DE ORÍGENES S/APLICACIONES			EXCESO DE APLICACIONES S/ORÍGENES		
(AUMENTO DE CAPITAL CIRCULANTE)	333.872,63		(DISMINUCIÓN DE CAPITAL CIRCULANTE)		241.111,39





# CUENTAS ANUALES

## 2010

### INSTITUTO DE SEGURIDAD Y SALUD LABORAL

VARIACIÓN DE CAPITAL CIRCULANTE (Resumen)	EJERCICIO 2010		EJERCICIO 2009	
	AUMENTOS	DISMINUCIONES	AUMENTOS	DISMINUCIONES
1. Existencias				
2. Deudores		478.958,92	420.822,61	
a) Presupuestarios		478.958,92	420.822,61	
b) No presupuestarios				
c) Por administración de recursos de otros entes				
3. Acreedores	595.402,77	76.836,36	241.393,98	609.963,97
a) Presupuestarios		76.836,36	241.393,98	
b) No presupuestarios	595.402,77			609.963,97
c) Por administración de recursos de otros entes				
4. Inversiones financieras temporales				
5. Empréstitos y otras deudas a corto plazo				
a) Empréstitos y otras emisiones				
b) Préstamos recibidos y otros conceptos				
6. Otras cuentas no bancarias				
7. Tesorería	294.265,14			293.364,01
a) Caja				
b) Banco de España				
c) Otros bancos e instituciones de crédito	294.265,14			293.364,01
8. Ajustes por periodificación				
<b>TOTAL</b>	<b>889.667,91</b>	<b>555.795,28</b>	<b>662.216,59</b>	<b>903.327,98</b>
<b>VARIACIÓN DEL CAPITAL CIRCULANTE</b>	<b>333.872,63</b>			<b>241.111,39</b>

# CUENTAS ANUALES

## 2010

REMANENTE DE TESORERÍA EJERCICIO 2010 INSTITUTO DE SEGURIDAD Y SALUD LABORAL		
CONCEPTOS	IMPORTES	
1. (+) Derechos pendientes de cobro		827.735,85
- (+) del Presupuesto corriente.	810.179,10	
- (+) de Presupuestos cerrados	17.556,75	
- (+) de operaciones no presupuestarias		
- (+) de operaciones comerciales		
- (-) de dudoso cobro		
- (-) cobros realizados pendientes de aplicación definitiva		
2. (-) Obligaciones pendientes de pago		454.356,90
- (+) del Presupuesto corriente	277.295,78	
- (+) de Presupuestos cerrados		
- (+) de operaciones no presupuestarias	177.061,12	
- (+) de operaciones comerciales		
- (-) pagos realizados pendientes de aplicación definitiva		
3. (+) Fondos líquidos	323.728,61	323.728,61
<b>I. Remanente de Tesorería afectado</b>		
<b>II. Remanente de Tesorería no afectado</b>		<b>697.107,56</b>
<b>III. Remanente de Tesorería total (1 - 2 + 3) = (I + II)</b>		<b>697.107,56</b>

De acuerdo con el artículo 55 apartado 7 del Texto Refundido de la Ley de Hacienda de la Región de Murcia, el importe del remanente de tesorería positivo que no se destine a la financiación de incorporaciones de crédito de acuerdo con el artículo 38 de la propia Ley, deberá transferirse al Presupuesto de la Administración General de la Comunidad Autónoma.



# CUENTAS ANUALES

## 2010

### ESTADO DE LA TESORERÍA

CONCEPTO	IMPORTE	
<b>1. COBROS</b>		<b>5.358.314,71</b>
- (+) del Presupuesto corriente	3.430.818,06	
- (+) de Presupuestos cerrados	1.289.138,02	
- (+) de operaciones no presupuestarias	638.358,63	*1
- (+) de operaciones comerciales		
<b>2. PAGOS</b>		<b>5.064.049,57</b>
- (+) del Presupuesto corriente	4.341.912,78	
- (+) de Presupuestos cerrados	89.273,13	
- (+) de operaciones no presupuestarias	632.863,66	*2
- (+) de operaciones comerciales		
<b>I. Flujo neto de Tesorería del ejercicio (1-2)</b>		<b>294.265,14</b>
<b>3. Saldo inicial de Tesorería</b>		<b>29.463,47</b>
<b>II. Saldo final de Tesorería (I+3)</b>		<b>323.728,61</b>

\*1 Se han considerado como ingresos de operaciones no presupuestarias las retenciones efectuadas en documentos de pago por IRPF, S.Social, derechos pasivos, MUFACE, IVA, reintegros de anticipos, etc. que puedan generar un pago aplazado.

\*2 pagos no presupuestarios reflejados en el debe de las cuentas 41900000 y 41902000 que tienen su origen en documentos MP-anulaciones



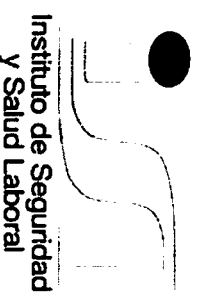
# CUENTAS ANUALES 2010

## ESTADO DEL FLUJO NETO DE TESORERÍA DEL EJERCICIO

PAGOS	IMPORTE	COBROS	IMPORTE
1. Operaciones de Gestión	3.834.450,04	1. Operaciones de gestión	3.430.818,06
a) Compras netas		a) Ventas netas	
b) Servicios exteriores	255.044,12	b) Impuestos directos	
c) Tributos	12.793,38	c) Impuestos indirectos	
d) Gastos de personal	3.022.138,84	d) Tasas, precios públicos y contribuciones especiales	4.706,26
e) Prestaciones sociales	0,00	e) Cotizaciones sociales	
f) Transferencias y subvenciones	544.473,70	f) Transferencias y subvenciones	3.350.789,33
g) Gastos financieros		g) Ingresos financieros	549,99
2. Gastos de formalización de deudas		h) Otros ingresos de gestión	74.772,48
3. Adquisiciones de inmovilizado	507.462,74	2. Deudas a largo plazo	
a) Destinados al uso general		a) Empréstitos y pasivos análogos	
b) Inmaterial	391.153,96	b) Préstamos recibidos	
c) Material	116.308,78	c) Otros conceptos	
d) Gestionadas		3. Enajenaciones de inmovilizado	
e) Financiero		a) Inmaterial	
4. Cancelación anticipada de deudas a largo plazo		b) Material	
a) Empréstitos y pasivos análogos		c) Financiero	
b) Préstamos recibidos		4. Deudas a corto plazo	
c) Otros conceptos		a) Empréstitos y pasivos análogos	
d) Provisiones para riesgos y gastos		b) Préstamos recibidos	
5. Adquisiciones de inversiones financieras a corto plazo		c) Otros conceptos	
a) En capital		5. Enajenación o reintegro de las inversiones financieras a corto plazo	
b) Valores de renta fija		a) Inversiones en capital	
c) Créditos		b) Inversiones en valores de renta fija	
d) Otros conceptos		c) Créditos	
6. Cancelación de deudas a corto plazo		d) Otros conceptos	
a) Empréstitos y pasivos análogos		6. Presupuestos cerrados	1.289.138,02
b) Préstamos recibidos		a) Operaciones de gestión	1.289.138,02
c) Otros conceptos		b) Deudas	
7. Presupuestos cerrados	89.273,13	c) Enajenación de inmovilizado	
a) Operaciones de gestión	89.273,13	d) Enajenación de inversiones financieras a corto plazo	
b) Adquisiciones de inmovilizado	0,00	7. Cuentas no presupuestarias	638.358,63
c) Cancelación de deudas		a) Acreedores no presupuestarios	638.358,63
d) Adquisición de inversiones financieras a corto plazo		b) Deudores no presupuestarios	
8. Cuentas no presupuestarias	632.863,66	c) Por administración de recursos de otros entes	
a) Anticipos de tesorería			
b) Acreedores no presupuestarios	632.863,66		
c) Deudores no presupuestarios			
d) Por administración de recursos de otros entes			
<b>TOTAL PAGOS</b>	<b>5.064.049,57</b>	<b>TOTAL COBROS</b>	<b>5.358.314,71</b>
<b>SUPERÁVIT DE TESORERÍA</b>	<b>294.265,14</b>	<b>DÉFICIT DE TESORERÍA</b>	



# CUENTAS ANUALES 2010



2SI-M517  
 ISSL - I. Seguridad y Salud Labo. - EJERCICIO 2010  
 LIQUIDACION DEL PRESUPUESTO DE MODIFICACIONES DE CREDITO  
 Mes: 1 a 12

Sección	Cred. Extraord	Supl. Credito	Ampl. Credito	Tran. Positivas	Tran. Negativas	Inc. Res. Credit	Gen. Ingresos	Bajas Anul	Racif	Otras Modific	Total Modific
52 INSTITUTO SEGURIDAD Y SALUD LABORAL R.M.				253.944,95	253.944,95-						
* Total				253.944,95	253.944,95-						



# CUENTAS ANUALES 2010



ZSI-M518  
 ISSL - I.Seguridad y Salud Labo. - EJERCICIO 2010  
 LIQUIDACION DEL PRESUPUESTO DE MODIFICACIONES DE CREDITO (por Sección/Capítulo)  
 Mes: 1 a 12

Capítulo	Cred. Extraord.	Supl.Crédito	Ampl.Crédito	Tran.Positivas	Tran.Negativas	Inc.Rtes.Cred	Cred.Gen.Ingresos	Bajas Anul.Rectif	Otras_Modific	Total_Modific
1 GASTOS DE PERSONAL				2.850,00	2.850,00-					
2 GASTOS CORRIENTES EN BIENES Y SERVICIOS				8.000,00	21.000,00-					13.000,00-
4 TRANSFERENCIAS CORRIENTES				174.064,70	230.094,95-					56.030,25-
6 INVERSIONES REALES				69.030,25						69.030,25
* Total				253.944,95	253.944,95-					



# CUENTAS ANUALES 2010

LOP-M519  
 ISSL - I.Seguridad y Salud Labo. - EJERCICIO 2009  
 Financiación:  
 Modificaciones de Crédito  
 Mes: 1 a 12

Clasif. Económica	Créd. Extraord.	Créd. Suplemen.	Créd. Ampliaci.	Inc. Remanentes	Cr. Gen. Ingresos	Créd. Rectific.	Otras Modific.	Total Modific.
42000 PARA GASTOS GENERALES DE FUNCIONAMIENTO					103.932,12			103.932,12
* Total					103.932,12			103.932,12

# CUENTAS ANUALES

## 2010

ISSL - I.Seguridad y Salud Labo. - EJERCICIO 2009

### Modificaciones de Crédito

Sección - Capítulo / Económico	Créd. Extraordin.	Suplementos	Ampliaciones	Transferencias Cdt	Incorp.Remanante	Créd.Generados Ing.	Rectificaciones	Total Modificaciones
<b>*** TOTAL</b>						<b>103.932,12</b>		<b>103.932,12</b>
<b>** 52 INSTITUTO SEGURIDAD Y SALUD LABORAL R.M.</b>						<b>103.932,12</b>		<b>103.932,12</b>
<b>* 1 GASTOS DE PERSONAL</b>						<b>103.932,12</b>		<b>103.932,12</b>
<b>120 RETRIBUCIONES BÁSICAS Y COMPLEMENTARIAS</b>						103.263,59		103.263,59
<b>121 RETRIBUCIONES POR SUSTITUCIÓN DE FUNCIONARIOS</b>			6.000,00-			668,53		5.331,47-
<b>180 CUOTAS SOCIALES</b>			6.000,00					6.000,00
<b>* 2 GASTOS CORRIENTES EN BIENES Y SERVICIOS</b>				<b>59.000,00</b>				<b>59.000,00</b>
<b>228 GASTOS DIVERSOS</b>				58.000,00				58.000,00
<b>230 DIETAS</b>				1.000,00				1.000,00
<b>* 4 TRANSFERENCIAS CORRIENTES</b>				<b>169.000,00-</b>				<b>169.000,00-</b>
<b>465 A ENTID.Y ACTIV. EN ÁREA EMPLEO Y RELAC. LABORALES</b>				168.000,00-				168.000,00-
<b>475 A ENTID.Y ACTIV. EN ÁREA EMPLEO Y RELAC. LABORALES</b>				1.000,00-				1.000,00-
<b>* 6 INVERSIONES REALES</b>				<b>110.000,00</b>				<b>110.000,00</b>
<b>621 EDIFICIOS Y OTRAS CONSTRUCCIONES</b>				35.000,00-				35.000,00-
<b>623 MAQUINARIA</b>				50.000,00-				50.000,00-
<b>627 EQUIPOS PARA PROCESOS DE INFORMACIÓN</b>				32.000,00-				32.000,00-
<b>628 ELEMENTOS DE TRANSPORTE</b>				20.000,00-				20.000,00-
<b>631 EDIFICIOS Y OTRAS CONSTRUCCIONES</b>				35.000,00				35.000,00
<b>649 OTRO INMOVILIZADO INMATERIAL</b>				212.000,00				212.000,00





# CUENTAS ANUALES

## 2010

LQP-M213  
ISSL - I.Seguridad y Salud Labo. - EJERCICIO 2010  
Remanentes de Crédito

Clasificación Económica	Remanente Compromt.	Remanente No Comprom.
10000 RETRIBUCIONES BÁSICAS		883,07
10001 OTRAS REMUNERACIONES		2.019,34
12000 SUELDO		206.140,81
12001 TRIENIOS		8.587,19
12002 COMPLEMENTO DE DESTINO		50.741,09
12003 COMPLEMENTO ESPECÍFICO DEL PUESTO DE TRABAJO		9.058,94-
12005 OTRAS REMUNERACIONES		15.207,13
12100 SUELDO		25.250,00
12101 TRIENIOS		2.000,00
12102 COMPLEMENTO DE DESTINO		15.700,00
12103 COMPLEMENTO ESPECÍFICO DEL PUESTO DE TRABAJO		13.285,10
12105 OTRAS REMUNERACIONES		2.225,73
13100 SALARIOS		929,16
13101 ANTIGÜEDAD		0,74
13102 COMPLEMENTO DE PUESTO DE TRABAJO		65,68
13103 OTRAS REMUNERACIONES		648,16
15000 COMPLEMENTO DE PRODUCTIVIDAD		3.722,37
15100 GRATIFICACIONES POR SERVICIOS EXTRAORDINARIOS		7.628,42
16000 SEGURIDAD SOCIAL		33.008,11
16200 FORMACIÓN Y PERFECCIONAMIENTO DEL PERSONAL		5.000,00
21200 EDIFICIOS	1.465,87	5.665,83
21300 MAQUINARIA	594,93	815,84
21400 ELEMENTOS DE TRANSPORTE		700,00
21500 MOBILIARIO Y ENSERES		2.500,00
21600 EQUIPOS PARA PROCESOS DE INFORMACIÓN		611,08
21900 OTRO INMOVILIZADO MATERIAL		632,00
22000 ORDINARIO NO INVENTARIABLE		6.391,13
22001 PRENSA, REVISTAS, LIBROS Y OTRAS PUBLICACIONES		6.048,06-
22002 MATERIAL INFORMÁTICO NO INVENTARIABLE		4.455,91-
22100 ENERGÍA ELÉCTRICA		22.706,18
22101 AGUA		580,09



# CUENTAS ANUALES

## 2010

LQP-M213  
ISSL - I.Seguridad y Salud Labo. - EJERCICIO 2010  
Remanentes de Crédito

Clasificación Económica	Remanente Compromt.	Remanente No Comprom.
10000 RETRIBUCIONES BÁSICAS		883,07
22103 COMBUSTIBLE Y CARBURANTES PARA AUTOMOCION	674,02	612,17-
22104 VESTUARIO		1.278,17
22106 PRODUCTOS FARMACÉUTICOS Y MATERIAL SANITARIO		10.551,01
22109 OTROS SUMINISTROS		1.359,83
22200 TELEFÓNICAS	9.217,98	2.041,52
22201 POSTALES Y TELEGRÁFICAS		3.265,47
22202 TÉLEX Y TELEFAX		300,00
22203 INFORMÁTICAS		3.000,00
22209 OTRAS COMUNICACIONES		1,00
22300 TRANSPORTES	186,73	658,15
22401 DE EDIFICIOS Y LOCALES		33,34
22402 DE VEHÍCULOS		137,15
22403 DE OTRO INMOVILIZADO		50,00
22409 DE OTROS RIESGOS		350,00
22502 LOCALES		2.293,38-
22601 ATENCIONES PROTOCOLARIAS Y REPRESENTATIVAS		2.048,15
22602 PUBLICIDAD Y PROPAGANDA		1.033,97
22603 JURÍDICOS. CONTENCIOSOS		50,00
22606 REUNIONES, CONFERENCIAS Y CURSOS		1.713,19
22609 OTROS GASTOS DIVERSOS	70,80	1.618,88-
22700 LIMPIEZA Y ASEO	8.005,89	673,60-
22701 SEGURIDAD		3.000,00
22702 VALORACIONES Y PERITAJES		50,00
22703 POSTALES		5.600,00
22706 ESTUDIOS Y TRABAJOS TÉCNICOS		9.829,00
22707 PROCESO DE DATOS		50,00
22709 OTROS		9.081,80-
23001 REEMBOLSO DE GASTOS DE ALTOS CARGOS		314,58
23002 DEL PERSONAL		1.411,11
23101 DE ALTOS CARGOS		617,24



# CUENTAS ANUALES

## 2010

LQP-M213

ISSL - I.Seguridad y Salud Labo.

- EJERCICIO 2010

Remanentes de Crédito

Clasificación Económica	Remanente Compromt.	Remanente No Comprom.
10000 RETRIBUCIONES BÁSICAS		883,07
23102 DEL PERSONAL		6.032,14
24000 GASTOS DE EDICIÓN Y DISTRIBUCIÓN	2.515,76	7.479,70
44299 A UNIVERSIDADES PÚBLICAS DE LA REGIÓN DE MURCIA		
46500 ACTUACIONES DE PREVENCIÓN DE RIESGOS LABORALES		
47500 ACTUACIONES DE PREVENCIÓN DE RIESGOS LABORALES	14.250,00	
48350 BECAS DE FORMACION	3.718,80	6.281,20
48500 ACTUACIONES DE PREVENCIÓN DE RIESGOS LABORALES	7.000,00	6.000,00
62100 EDIFICIOS		41.159,12-
62501 FONDO BIBLIOGRÁFICO	22,61	49.412,92
62600 MOBILIARIO Y ENSERES	50,00	866,29-
62700 EQUIPOS PARA PROCESOS DE INFORMACIÓN		277,00-
62900 OTROS ACTIVOS MATERIALES		792,90-
64000 GASTOS DE INVESTIGACIÓN Y DESARROLLO	4.700,00	
64900 OTRO INMOVILIZADO INMATERIAL		2.780,92
* 315B SEGURIDAD Y SALUD LABORAL	52.473,39	483.435,96
** 5200 INSTITUTO SEGURIDAD Y SALUD LABORAL R.M.	52.473,39	483.435,96
*** Total	52.473,39	483.435,96



Región de Murcia

# CUENTAS ANUALES 2010



Instituto de Seguridad  
y Salud Laboral

LQP-M522  
ISSL - I.Seguridad y Salud Labo. - EJERCICIO 2010  
Liquidación del Presupuesto de Gastos  
Clasificación Funcional por Programas  
Mes: 1 A 12

Programa	Crédito Inicial	Modificaciones	Créd. Definitivo	Gtos Comprometidos	Oblig. Recon.	Netas	Reman. de Crédito	Pagos	Oblig. Pend. Pago
315B SEGURIDAD Y SALUD LABORAL	5.128.429,00		5.128.429,00	4.644.993,04	4.592.519,65	535.909,35	535.909,35	4.341.912,78	250.606,87
* Total	5.128.429,00		5.128.429,00	4.644.993,04	4.592.519,65	535.909,35	535.909,35	4.341.912,78	250.606,87



# CUENTAS ANUALES 2010

Proyectos  
Ejercicio: 2010  
Orgánica: 520000 INSTITUTO SEGURIDAD Y SALUD LABORAL R.M.  
Programa: 315B SEGURIDAD Y SALUD LABORAL

Proyecto-Subproyecto-Org-Func-Econ	Crédito Inicial	Modificaciones	Cro. Definitivo	Autoriz. + Retenido	% (1)	Dispuesto	% (2)	Obligado	% (3)	Pagado Ejer.Corr	% (4)	Pendiente Ejec.	% (5)
**** TOTAL PRESUPUESTO	5.128.429,00		5.128.429,00	4.693.840,89	91,56	4.644.993,04	90,57	4.592.519,65	89,55	4.341.912,76	84,66	432.788,31	8,44
***** TOTAL PROYECTOS	1.722.307,00	0,00-	1.722.307,00	1.673.501,85	97,17	1.622.854,20	94,23	1.570.380,81	91,18	1.319.773,94	76,63	48.805,15	2,83
**** 19587 BECAS PREVENCIÓN RIESGOS LABORALES	28.700,00	6.094,95-	22.605,05	22.605,05	100,00	16.323,85	72,21	12.805,05	55,76	12.605,05	55,76		
**** 21081 DOTACIÓN Y EQUIP. INSITUT. SEGURIDAD	75.000,00		75.000,00	118.966,31	158,62	118.095,31	157,46	118.045,31	157,39	115.744,31	154,33	43.966,31-	58,62-
**** 22819 SUBVENCIONES A ACTIVIDADES DE PROMOCI	168.000,00	168.000,00-											
**** 22820 SUBVENCIONES A ACTIVIDADES DE PROMOCI	243.995,00	142.090,00	386.085,00	395.235,00	102,37	395.235,00	102,37	388.235,00	100,56	279.328,00	72,35	9.150,00-	2,37-
**** 30892 SUB. ACT. PROM. FORM. DIV. EMP. PRIVA	90.700,00	31.974,70	122.674,70	131.924,70	107,54	131.924,70	107,54	129.674,70	105,71	115.175,65	93,89	9.250,00-	7,54-
**** 30893 ACCIONES DIF. CULTURA PREV. RIESGOS L	3.000,00		3.000,00	11.112,43	370,41	11.112,43	370,41	11.112,43	370,41	9.308,44	310,28	8.112,43-	270,41-
**** 30894 CONTRAT. TEC. PREV. RIESGOS LAB. EMPRESA	33.250,00		33.250,00	24.000,00	72,18	24.000,00	72,18	12.000,00	36,09	12.000,00	36,09	9.250,00	27,82
**** 32260 CAMP. DIVULG. P.R.L. EN AMBITO EDUCATIV	100.000,00		100.000,00	4.361,60	4,36	4.361,60	4,36	4.361,60	4,36	4.361,60	4,36	95.638,40	95,64
**** 32261 PARTICIPACIÓN ISSL-RM EN FERIAS Y EXP	6.000,00		6.000,00									6.000,00	100,00
**** 32263 UNIVERSIDADES PCAS PREV. RIESGOS LABO	12.000,00	6.000,00-	6.000,00	6.000,00	100,00	6.000,00	100,00	6.000,00	100,00	6.000,00	100,00		
**** 34672 GASTOS GENERALES FUNC. CAP. II ISSL	454.456,00	13.000,00-	441.456,00	399.111,45	90,41	361.633,62	81,92	338.901,64	76,77	266.088,19	60,28	42.344,55	9,59
**** 36046 CONTRATACTECN. PREV. RIESGOS LABOR. E. S	10.150,00		10.150,00	6.000,00	59,11							4.150,00	40,89
**** 36049 PROY. INVEST. HIGIENE INDUSTRIAL ISSL-	50.000,00	25.000,00	75.000,00	75.000,00	100,00	75.000,00	100,00	70.300,00	93,73	50.000,00	66,67		
**** 38581 COLABORACIÓN PRL AGENTES SOCIALES	79.365,00		79.365,00	79.365,00	100,00	79.365,00	100,00	79.365,00	100,00	79.365,00	100,00		
**** 38582 II ENCUESTA REG. COND. TRAB. A TRABAJADO	40.000,00		40.000,00	84.680,00	211,70	84.680,00	211,70	84.680,00	211,70	84.680,00	211,70	44.680,00-	111,70-
**** 39963 PACTO POR EL EMPLEO EMPRESAR.-SINDICA	25.000,00		25.000,00	25.000,00	100,00	25.000,00	100,00	25.000,00	100,00	25.000,00	100,00		
**** 40046 CAMP. PROMOC. CULTURA PREV. "CRECE EN SE	58.000,00	44.030,25	102.030,25	197.968,00	194,03	197.950,38	194,01	197.950,38	194,01	167.968,00	164,63	95.937,75-	94,03-
**** 40047 CAMP. LA EVALUAC. RIESG. Y PLANIF. ACC. PR				74.835,92		74.835,92		74.835,92		74.835,92		74.835,92	
**** 40048 I SIMPOSIUM INTERN. HIG. INDUST. REG. MUR				1.749,31		1.749,31		1.749,31		1.749,31		1.749,31-	
**** 41036 COLAB. INVESTIGACIÓN ACCIDENTES UPCT	50.000,00	50.000,00-											
**** 41037 CAMP. PRRL TRAB. NUEVO INGR. Y SENS. ES	39.691,00		39.691,00									39.691,00	100,00
**** 41039 DESAR. SOPORTE AUDIOVISUALES FORMACI	50.000,00		50.000,00	587,08	1,17	587,08	1,17	564,47	1,13	564,47	1,13	49.412,92	98,83
**** 41040 CAMP. PREV. DE ACCIDENTES POR DESPLAZ	15.000,00		15.000,00									15.000,00	100,00
**** 41041 CAMPAÑA DIFUSIÓN DE LA ERGONOMIA LABO	70.000,00		70.000,00									70.000,00	100,00
**** 41042 SUBV. A ACT. ESPECIF. DESAR. X. ENT. SIN A	20.000,00		20.000,00	15.000,00	75,00	15.000,00	75,00	15.000,00	75,00	15.000,00	75,00	5.000,00	25,00



# CUENTAS ANUALES 2010

## EJECUCION GASTOS POR PROYECTO/SUBPROYECTO Y PREVISIONES

Elemento PEP	Título	Centro gestor	PosPre	Descripción	Previsión Inicial	Previsión definitiva	Importe	Importe	Importe Obligado	Importe Pagado
19587080010	SUBV.PRL A ALUMNOS.BECAS Y CURSOS(BA)PR.	520000	G/3158/48350	BECAS DE FORMACION	0,00	0,00	22.605,05	16.323,85	12.605,05	12.605,05
19587	BECAS PREVENCIÓN RIESGOS LABORALES	520000	G/3158/48350	BECAS DE FORMACION	28.700,00	22.605,05	0,00	0,00	0,00	0,00
21081	DOTACIÓN Y EQUIP. INSTITUTO DE SEGURIDAD Y SALUD	520000	G/3158/62100	EDIFICIOS	0,00	0,00	41.159,12	41.159,12	41.159,12	41.159,12
21081	DOTACIÓN Y EQUIP. INSTITUTO DE SEGURIDAD Y SALUD	520000	G/3158/62600	MOBILIARIO Y ENSERES	75.000,00	75.000,00	76.737,29	75.866,29	75.816,29	73.515,29
21081	DOTACIÓN Y EQUIP. INSTITUTO DE SEGURIDAD Y SALUD	520000	G/3158/62700	EQUIPOS PARA PROCESOS DE INFORMACIÓN	0,00	0,00	277,00	277,00	277,00	277,00
21081	DOTACIÓN Y EQUIP. INSTITUTO DE SEGURIDAD Y SALUD	520000	G/3158/62900	OTROS ACTIVOS MATERIALES	0,00	0,00	792,90	792,90	792,90	792,90
22819	SUBV.ACT.PROMOC., FOMENTO Y DIF. PREV. RIESGOS LAB.	520000	G/3158/46500	ACTUACIONES DE PREVENCIÓN DE RIESGOS LAB	168.000,00	0,00	0,00	0,00	0,00	0,00
22820080006	SUBV.PRL A ENT.S/A LUCRO (ESL Y ESL-AE)2	520000	G/3158/48500	ACTUACIONES DE PREVENCIÓN DE RIESGOS LAB	0,00	0,00	395.235,00	395.235,00	388.235,00	279.328,00
22820	SUBV.ACT.DE PROM.,FOMENT.DIFUS.PREV.R.LAB.ENT.SIN	520000	G/3158/48500	ACTUACIONES DE PREVENCIÓN DE RIESGOS LAB	243.995,00	388.085,00	0,00	0,00	0,00	0,00
30892080008	SUBV.PRL A EMPRESAS (EP)PR.3-ACCION A	520000	G/3158/47500	ACTUACIONES DE PREVENCIÓN DE RIESGOS LAB	0,00	0,00	131.924,70	131.924,70	129.674,70	115.175,65
30892	SUB. ACT. PROM., FORMACION Y DIVULGACION EMPRESAS	520000	G/3158/47500	ACTUACIONES DE PREVENCIÓN DE RIESGOS LAB	90.700,00	122.674,70	0,00	0,00	0,00	0,00
30893	ACCIONES DE DIF. Y CULTURA DE PREV. RIESGOS	520000	G/3158/64900	OTRO INMOVILIZADO INMATERIAL	3.000,00	3.000,00	11.112,43	11.112,43	11.112,43	9.308,44
30894080009	SUBV.PRL A EMP.CONT.TEC.PROG-3-ACC.B	520000	G/3158/47500	ACTUACIONES DE PREVENCIÓN DE RIESGOS LAB	0,00	0,00	24.000,00	24.000,00	12.000,00	12.000,00
30894	SUBV. CONTRATACION TECNICOS PREVENCIÓN RIESGOS	520000	G/3158/47500	ACTUACIONES DE PREVENCIÓN DE RIESGOS LAB	33.250,00	33.250,00	0,00	0,00	0,00	0,00
32260	CAMPAÑA DIVULGACIÓN CULTURA PREVENCIÓN RIESGOS	520000	G/3158/64900	OTRO INMOVILIZADO INMATERIAL	100.000,00	100.000,00	4.361,60	4.361,60	4.361,60	4.361,60
32261	PARTICIPACIÓN DEL ISSL-RM EN FERIAS Y EXPOSICIONES	520000	G/3158/64900	OTRO INMOVILIZADO INMATERIAL	6.000,00	6.000,00	0,00	0,00	0,00	0,00
32263080005	SUBV.PRL A CORP.LOC.Y UNIV.PUBL.PROG.1-A	520000	G/3158/44299	A UNIVERSIDADES PÚBLICAS DE LA REGIÓN DE	0,00	0,00	6.000,00	6.000,00	6.000,00	6.000,00
32263	UNIVERSIDADES PÚBLICAS AYUDAS A LA PREVENCIÓN	520000	G/3158/44299	A UNIVERSIDADES PÚBLICAS DE LA REGIÓN DE	12.000,00	6.000,00	0,00	0,00	0,00	0,00
34672	GASTOS GENERALES DE FUNCIONAMIENTO DEL ISSL	520000	G/3158/21200	EDIFICIOS	35.000,00	35.000,00	29.526,12	29.334,17	27.868,30	18.555,71
34672	GASTOS GENERALES DE FUNCIONAMIENTO DEL ISSL	520000	G/3158/21300	MAQUINARIA	30.000,00	30.000,00	29.184,16	29.184,16	28.589,23	21.844,10
34672	GASTOS GENERALES DE FUNCIONAMIENTO DEL ISSL	520000	G/3158/21400	ELEMENTOS DE TRANSPORTE	700,00	700,00	0,00	0,00	0,00	0,00
34672	GASTOS GENERALES DE FUNCIONAMIENTO DEL ISSL	520000	G/3158/21500	MOBILIARIO Y ENSERES	2.500,00	2.500,00	0,00	0,00	0,00	0,00
34672	GASTOS GENERALES DE FUNCIONAMIENTO DEL ISSL	520000	G/3158/21600	EQUIPOS PARA PROCESOS DE INFORMACIÓN	2.000,00	2.000,00	1.388,92	1.388,92	1.388,92	1.388,92
34672	GASTOS GENERALES DE FUNCIONAMIENTO DEL ISSL	520000	G/3158/21900	OTRO INMOVILIZADO MATERIAL	632,00	632,00	640,95	0,00	0,00	0,00
34672	GASTOS GENERALES DE FUNCIONAMIENTO DEL ISSL	520000	G/3158/22000	ORDINARIO NO INVENTARIABLE	12.000,00	12.000,00	5.608,87	5.608,87	5.608,87	3.161,70
34672	GASTOS GENERALES DE FUNCIONAMIENTO DEL ISSL	520000	G/3158/22001	PRENSA, REVISTAS, LIBROS Y OTRAS PUBLICA	5.000,00	5.000,00	11.253,46	11.048,06	11.048,06	11.048,06
34672	GASTOS GENERALES DE FUNCIONAMIENTO DEL ISSL	520000	G/3158/22002	MATERIAL INFORMÁTICO NO INVENTARIABLE	7.000,00	7.000,00	18.925,92	11.455,91	11.455,91	10.173,10
34672	GASTOS GENERALES DE FUNCIONAMIENTO DEL ISSL	520000	G/3158/22100	ENERGÍA ELÉCTRICA	50.000,00	50.000,00	45.000,00	27.293,82	27.293,82	23.801,79
34672	GASTOS GENERALES DE FUNCIONAMIENTO DEL ISSL	520000	G/3158/22101	AGUA	7.000,00	7.000,00	7.130,19	6.419,91	6.419,91	5.817,89
34672	GASTOS GENERALES DE FUNCIONAMIENTO DEL ISSL	520000	G/3158/22103	COMBUSTIBLE Y CARBURANTES PARA AUTOMOCIO	8.000,00	8.000,00	8.612,17	8.612,17	7.938,15	3.891,78
34672	GASTOS GENERALES DE FUNCIONAMIENTO DEL ISSL	520000	G/3158/22104	VESTUARIO	3.000,00	3.000,00	1.721,83	1.721,83	1.721,83	1.721,83
34672	GASTOS GENERALES DE FUNCIONAMIENTO DEL ISSL	520000	G/3158/22106	PRODUCTOS FARMACÉUTICOS Y MATERIAL SANIT	24.000,00	24.000,00	19.881,32	13.448,99	13.448,99	12.035,00
34672	GASTOS GENERALES DE FUNCIONAMIENTO DEL ISSL	520000	G/3158/22109	OTROS SUMINISTROS	3.000,00	3.000,00	1.640,17	1.640,17	1.640,17	1.640,17
34672	GASTOS GENERALES DE FUNCIONAMIENTO DEL ISSL	520000	G/3158/22200	TELEFÓNICAS	40.000,00	40.000,00	37.958,48	37.958,48	28.740,50	18.270,73
34672	GASTOS GENERALES DE FUNCIONAMIENTO DEL ISSL	520000	G/3158/22201	POSTALES Y TELEGRÁFICAS	7.000,00	7.000,00	5.073,71	3.734,53	3.734,53	3.354,55
34672	GASTOS GENERALES DE FUNCIONAMIENTO DEL ISSL	520000	G/3158/22202	TELÉX Y TELEFAX	300,00	300,00	0,00	0,00	0,00	0,00
34672	GASTOS GENERALES DE FUNCIONAMIENTO DEL ISSL	520000	G/3158/22203	INFORMÁTICAS	3.000,00	3.000,00	0,00	0,00	0,00	0,00
34672	GASTOS GENERALES DE FUNCIONAMIENTO DEL ISSL	520000	G/3158/22209	OTRAS COMUNICACIONES	1,00	1,00	0,00	0,00	0,00	0,00
34672	GASTOS GENERALES DE FUNCIONAMIENTO DEL ISSL	520000	G/3158/22300	TRANSPORTES	1.500,00	1.500,00	841,85	841,85	655,12	655,12
34672	GASTOS GENERALES DE FUNCIONAMIENTO DEL ISSL	520000	G/3158/22401	DE EDIFICIOS Y LOCALES	6.700,00	6.700,00	6.666,66	6.666,66	6.666,66	6.666,66
34672	GASTOS GENERALES DE FUNCIONAMIENTO DEL ISSL	520000	G/3158/22402	DE VEHÍCULOS	1.600,00	1.600,00	1.462,85	1.462,85	1.462,85	1.462,85
34672	GASTOS GENERALES DE FUNCIONAMIENTO DEL ISSL	520000	G/3158/22403	DE OTRO INMOVILIZADO	50,00	50,00	0,00	0,00	0,00	0,00
34672	GASTOS GENERALES DE FUNCIONAMIENTO DEL ISSL	520000	G/3158/22409	DE OTROS RIESGOS	350,00	350,00	0,00	0,00	0,00	0,00
34672	GASTOS GENERALES DE FUNCIONAMIENTO DEL ISSL	520000	G/3158/22502	LOCALES	10.500,00	10.500,00	12.793,38	12.793,38	12.793,38	12.793,38
34672	GASTOS GENERALES DE FUNCIONAMIENTO DEL ISSL	520000	G/3158/22601	ATENCIÓNES PROTOCOLARIAS Y REPRESENTATIV	2.500,00	2.500,00	451,85	451,85	451,85	451,85



# CUENTAS ANUALES

## 2010

## EJECUCION GASTOS POR PROYECTO/SUBPROYECTO Y PREVISIONES

Elemento PEP	Título	Centro gestor	PosPre	Descripción	Previsión Inicial	Previsión definitiva	Importe	Importe	Importe Obligado	Importe Pagado
19587080010	SUBV.PRL A ALUMNOS.BECAS Y CURSOS(BA)PR.	520000	G/315B/48350	BECAS DE FORMACION	0,00	0,00	22.605,05	16.323,85	12.605,05	12.605,05
19587	BECAS PREVENCIÓN RIESGOS LABORALES	520000	G/315B/48350	BECAS DE FORMACION	28.700,00	22.605,05	0,00	0,00	0,00	0,00
21081	DOTACIÓN Y EQUIP. INSTITUTO DE SEGURIDAD Y SALUD	520000	G/315B/62100	EDIFICIOS	0,00	0,00	41.159,12	41.159,12	41.159,12	41.159,12
34672	GASTOS GENERALES DE FUNCIONAMIENTO DEL ISSL	520000	G/315B/22602	PUBLICIDAD Y PROPAGANDA	3.000,00	3.000,00	1.966,03	1.966,03	1.966,03	1.966,03
34672	GASTOS GENERALES DE FUNCIONAMIENTO DEL ISSL	520000	G/315B/22603	JURÍDICOS, CONTENCIOSOS	50,00	50,00	0,00	0,00	0,00	0,00
34672	GASTOS GENERALES DE FUNCIONAMIENTO DEL ISSL	520000	G/315B/22606	REUNIONES, CONFERENCIAS Y CURSOS	3.000,00	9.000,00	5.617,50	5.537,50	5.537,50	5.537,50
34672	GASTOS GENERALES DE FUNCIONAMIENTO DEL ISSL	520000	G/315B/22609	OTROS GASTOS DIVERSOS	1,00	1,00	1.619,88	1.619,88	1.549,08	1.549,08
34672	GASTOS GENERALES DE FUNCIONAMIENTO DEL ISSL	520000	G/315B/22700	LIMPIEZA Y ASEO	90.000,00	90.000,00	91.173,60	90.673,60	82.667,71	52.482,91
34672	GASTOS GENERALES DE FUNCIONAMIENTO DEL ISSL	520000	G/315B/22701	SEGURIDAD	3.000,00	3.000,00	0,00	0,00	0,00	0,00
34672	GASTOS GENERALES DE FUNCIONAMIENTO DEL ISSL	520000	G/315B/22702	VALORACIONES Y PERITAJES	50,00	50,00	0,00	0,00	0,00	0,00
34672	GASTOS GENERALES DE FUNCIONAMIENTO DEL ISSL	520000	G/315B/22703	POSTALES	5.600,00	5.600,00	0,00	0,00	0,00	0,00
34672	GASTOS GENERALES DE FUNCIONAMIENTO DEL ISSL	520000	G/315B/22706	ESTUDIOS Y TRABAJOS TÉCNICOS	10.000,00	10.000,00	171,00	171,00	171,00	171,00
34672	GASTOS GENERALES DE FUNCIONAMIENTO DEL ISSL	520000	G/315B/22707	PROCESO DE DATOS	50,00	50,00	0,00	0,00	0,00	0,00
34672	GASTOS GENERALES DE FUNCIONAMIENTO DEL ISSL	520000	G/315B/22709	OTROS	1,00	1,00	9.082,80	9.082,80	9.082,80	9.082,80
34672	GASTOS GENERALES DE FUNCIONAMIENTO DEL ISSL	520000	G/315B/23001	REEMBOLSO DE GASTOS DE ALTOS CARGOS	1.000,00	1.000,00	685,42	685,42	685,42	685,42
34672	GASTOS GENERALES DE FUNCIONAMIENTO DEL ISSL	520000	G/315B/23002	DEL PERSONAL	3.000,00	5.000,00	3.588,89	3.588,89	3.588,89	3.588,89
34672	GASTOS GENERALES DE FUNCIONAMIENTO DEL ISSL	520000	G/315B/23101	DE ALTOS CARGOS	2.800,00	2.800,00	2.182,76	2.182,76	2.182,76	2.182,76
34672	GASTOS GENERALES DE FUNCIONAMIENTO DEL ISSL	520000	G/315B/23102	DEL PERSONAL	20.000,00	18.000,00	11.967,86	11.967,86	11.967,86	11.967,86
34672	GASTOS GENERALES DE FUNCIONAMIENTO DEL ISSL	520000	G/315B/24000	GASTOS DE EDICIÓN Y DISTRIBUCIÓN	49.571,00	30.571,00	24.992,85	23.091,30	20.575,54	18.028,75
36046080007	SUBV.PRL A ENT.S/A LUC.(ESL-CT)PROG-2ACC	520000	G/315B/48500	ACTUACIONES DE PREVENCIÓN DE RIESGOS LAB	0,00	0,00	6.000,00	0,00	0,00	0,00
36046	CONTRATA.C.TEC.PREV.RIESGOS LABORALES INST.SIN FIN	520000	G/315B/48500	ACTUACIONES DE PREVENCIÓN DE RIESGOS LAB	10.150,00	10.150,00	0,00	0,00	0,00	0,00
36049	PROYECTO DE INVESTIGACIÓN EN HIGIENE INDUSTRIAL	520000	G/315B/64000	GASTOS DE INVESTIGACIÓN Y DESARROLLO	50.000,00	75.000,00	75.000,00	75.000,00	70.300,00	50.000,00
38581090001	SUBV.DIR.MAT.PRL A AGENTES SOC.CRSSL	520000	G/315B/48500	ACTUACIONES DE PREVENCIÓN DE RIESGOS LAB	0,00	0,00	79.365,00	79.365,00	79.365,00	79.365,00
38581	CCLABORACIÓN PRL AGENTES SOCIALES	520000	G/315B/48500	ACTUACIONES DE PREVENCIÓN DE RIESGOS LAB	79.365,00	79.365,00	0,00	0,00	0,00	0,00
38582	II ENCUESTA REGIONAL DE CONDICIONES DE TRABAJO A	520000	G/315B/64900	OTRO INMOVILIZADO INMATERIAL	40.000,00	40.000,00	84.680,00	84.680,00	84.680,00	84.680,00
39963090001	SUBV.DIRECTAS PACTO EMPLEO AGENTES SOC	520000	G/315B/48500	ACTUACIONES DE PREVENCIÓN DE RIESGOS LAB	0,00	0,00	25.000,00	25.000,00	25.000,00	25.000,00
39963	PACTO POR EL EMPLEO APORTACIONES CROEM-UGT-	520000	G/315B/48500	ACTUACIONES DE PREVENCIÓN DE RIESGOS LAB	25.000,00	25.000,00	0,00	0,00	0,00	0,00
40046	CAMPAÑA DE PROMOCIÓN DE LA CULTURA PREVENTIVA	520000	G/315B/64900	OTRO INMOVILIZADO INMATERIAL	58.000,00	102.030,25	197.968,00	197.950,38	197.950,38	167.968,00
40047	CAMPAÑA "LA EVALUACIÓN DE RIESGOS Y PLANIFICACIÓN	520000	G/315B/64900	OTRO INMOVILIZADO INMATERIAL	0,00	0,00	74.835,92	74.835,92	74.835,92	74.835,92
40048	I SIMPOSIUM INTERNACIONAL DE HIGIENE INDUSTRIAL	520000	G/315B/22606	REUNIONES, CONFERENCIAS Y CURSOS	0,00	0,00	1.749,31	1.749,31	1.749,31	1.749,31
41036	CONVENIO DE COLABORACIÓN EN LA INVESTIGACIÓN DE	520000	G/315B/44299	A UNIVERSIDADES PÚBLICAS DE LA REGIÓN DE	50.000,00	0,00	0,00	0,00	0,00	0,00
41037	COMPAÑA DE PREVENCIÓN RR.LL A TRABAJADORES	520000	G/315B/64900	OTRO INMOVILIZADO INMATERIAL	39.691,00	39.691,00	0,00	0,00	0,00	0,00
41039	DESARROLLO DE SOPORTES AUDIOVISUALES DE APOYO	520000	G/315B/62501	FONDO BIBLIOGRÁFICO	50.000,00	50.000,00	587,08	587,08	564,47	564,47
41040	CAMPAÑA DE PREVENCIÓN DE ACCIDENTES POR	520000	G/315B/64900	OTRO INMOVILIZADO INMATERIAL	15.000,00	15.000,00	0,00	0,00	0,00	0,00
41041	CAMPAÑA DE DIFUSIÓN DE LA ERGONOMÍA LABORAL	520000	G/315B/64900	OTRO INMOVILIZADO INMATERIAL	70.000,00	70.000,00	0,00	0,00	0,00	0,00
41042100001	SUBV.DIR.PRRLL.FUNDAC.LAB.DE LA CONSTRUCC	520000	G/315B/48500	ACTUACIONES DE PREVENCIÓN DE RIESGOS LAB	0,00	0,00	15.000,00	15.000,00	15.000,00	15.000,00
41042	ACTUACIONES ESPECÍFICAS DESARROLLADAS POR	520000	G/315B/48500	ACTUACIONES DE PREVENCIÓN DE RIESGOS LAB	20.000,00	20.000,00	0,00	0,00	0,00	0,00



# CUENTAS ANUALES

## 2010

### I.- CONTRATACIÓN ADMINISTRATIVA. FORMAS DE ADJUDICACIÓN

TIPO DE CONTRATO	FORMAS DE ADJUDICACIÓN			TOTAL
	ABIERTO (UNICO CRITERIO)	ABIERTO (MÚLTIPLES CRITERIOS)	NEGOCIADO	
De obras				
De gestión de servicios públicos				
De suministro			43.103,45	43.103,45
De servicios		72.000,00		72.000,00
De concesión de obras públicas				
Otros				
	0,00	72.000,00	43.103,45	115.103,45

\* Nota: Los importes reflejados no incluyen el IVA

### II.- CONTRATACIÓN ADMINISTRATIVA. SITUACIÓN DE LOS CONTRATOS

TIPO DE CONTRATO	PENDIENTE DE ADJUDICAR A 1 DE ENERO 2009	CONVOCADO EN EL EJERCICIO	ADJUDICADO EN EL EJERCICIO	PENDIENTE DE ADJUDICAR A 31 DE DICIEMBRE 2009
De obras				0,00
De gestión de servicios públicos				
De suministro		43.103,45	43.103,45	0,00
De servicios		72.000,00	72.000,00	0,00
De concesión de obras públicas				
Otros				
		115.103,45	115.103,45	0,00

\* Nota: Los importes reflejados no incluyen el IVA





# CUENTAS ANUALES 2010



### III. CONTRATACIÓN ADMINISTRATIVA. CONTRATISTAS QUE HAN SUPERADO EL 5% DEL TOTAL DE CONTRATACIÓN

CONTRATISTA	CIF	TIPO CONTRATO	REFERENCIA	IMPORTE
INSTITUTO DE ERGONOMIA MAPFRE, S.A UCOMUR	A50380872 F30147995	SUMINISTRO SERVICO	CS 01/10 CZ 01/10	43.103,45 72.000,00

Nota: Los importes no incluyen IVA



# CUENTAS ANUALES 2010

TRANSFERENCIAS CORRIENTES CONCEDIDAS. EJERCICIO 2010.

NORMATIVA	IMPORTE CONCEDIDO PENDIENTE DE LIQUIDAR A 01.01.2010	IMPORTE CONCEDIDO EN EL EJERCICIO	IMPORTE LIQUIDADADO EN EL EJERCICIO	IMPORTE CONCEDIDO PENDIENTE DE LIQUIDAR A 31.12.2010
	0,00	0,00	0,00	0,00

Fuente: SIGEPAL (SART)



# CUENTAS ANUALES 2010

SUBVENCIONES CORRIENTES CONCEDIDAS. EJERCICIO 2010.

NORMATIVA	FINALIDAD/Objeto de cumplimiento (%)	IMPORTE CONCEDIDO PERMANENTE EN LABORALES A OTRAS	IMPORTE CONCEDIDO EN EL EJERCICIO	IMPORTE LIQUIDADO EN EL EJERCICIO	IMPORTE CONCEDIDO PERMANENTE EN LABORALES A OTRAS	RENTES EN EL EJERCICIO 2010	
						IMPORTE	CURSOS
Orden 1 de febrero de 2007 de la Consejería de Trabajo y Política Social por la que se desarrollan los programas de Subvenciones, Ayudas y Becas en materia de Prevención de Riesgos Laborales del ISSL-RM para el año 2007	Subvenciones a actividades de promoción, fomento y difusión de prevención de riesgos laborales destinados a:					4 000,00	No justificada
	47500 -30894 Empresas y Entidades Privadas y AE						
Orden 9 de marzo de 2010 de la Consejería de Educación, Formación y Empleo por la que se desarrollan los programas de Subvenciones y Becas en materia de Prevención de Riesgos Laborales del ISSL-RM, y por la que se aprueba la convocatoria correspondiente al año 2010.	Subvenciones a la promoción, investigación, innovación, fomento y difusión en materia de prevención de riesgos laborales destinados a:					98,00	No justificada
Orden 28 de diciembre de 2008 de la Consejería de Educación, Formación y Empleo por la que se desarrollan los programas de Subvenciones, Ayudas y Becas en materia de Prevención de Riesgos Laborales del ISSL-RM para el año 2008	Subvenciones a actividades de promoción, fomento y difusión de prevención de riesgos laborales destinados a:						
	44299 -32283 Universidades Públicas PRL	6 000,00		6 000,00			
	48500 -22820 Entidades sin ánimo de lucro y AE	250 235,00		250 235,00			
	47500 -30892 Empresas y Entidades Privadas y AE	90 924,70		90 924,70			
	47500 -30894 Contratación Ilícitas PRL	12 000,00		12 000,00			
	48350 -19587 Becas de Formación Nivel Superior	12 605,05		12 605,05			
Orden 9 de marzo de 2010 de la Consejería de Educación, Formación y Empleo por la que se desarrollan los programas de Subvenciones y Becas en materia de Prevención de Riesgos Laborales del ISSL-RM, y por la que se aprueba la convocatoria correspondiente al año 2010.	Subvenciones a la promoción, investigación, innovación, fomento y difusión en materia de prevención de riesgos laborales destinados a:						
	48500 -22820 Entidades sin ánimo de lucro y AE	145 000,00	145 000,00	29 093,00	111 907,00		
	47500 -30892 Empresas y Entidades Privadas y AE	41 000,00	41 000,00	24 250,95	14 499,05		
	47500 -30894 Contratación Ilícitas PRL	12 000,00	12 000,00		12 000,00		
	48350 -19587 Becas de Formación Nivel Superior (%)	3 718,00	3 718,00		3 718,00		
Decreto nº 81/2010, de 30 de abril, por el que se regula la concesión directa de una subvención, por parte del Instituto de Seguridad y Salud Laboral de la Región de Murcia, a la Fundación Laboral de la Construcción, en materia de prevención de riesgos laborales	48500 -41042 Sub Directo PRL (100,00 %)		15 000,00	15 000,00			
Decreto n.º 115/2010, de 28 de mayo, de Concesión Directa de Subvenciones, por parte del Instituto de Seguridad y Salud Laboral, a las Agencias Sociales miembros de la Comisión Regional de Seguridad y Salud Laboral, para la ejecución de distintas campañas formativas y actividades sensibilización y difusión de la PRL.	48500 -36581090001 Agentes Sociales CRSSL (100,00 %)		79 365,00	79 365,00			
Decreto n.º 140/2010, de 28 de mayo, de concesión directa de subvenciones, por parte del Instituto de Seguridad y Salud Laboral, a las agencias sociales miembros de la Comisión Regional de Seguridad y Salud Laboral, para la realización de campañas de sensibilización en materia de PRL, en el ámbito escolar.	48500 -39963090001 Agentes Sociales CRSSL (100,00 %)		25 000,00	25 000,00			

Fuente: SIGEPAL\_Y\_DES\_47000098 e Y\_DES\_47000392 y legislación indicada

# CUENTAS ANUALES 2010

## SUBVENCIONES CORRIENTES CONCEDIDAS. EJERCICIO 2010. (2)

NORMATIVA	FINALIDAD	Grado de cumplimiento (en %)	Condiciones y requisitos
<p>Orden 9 de marzo de 2010 de la Consejería de Educación, Formación y Empleo por la que se desarrollan los programas de Subvenciones y Becas en materia de Prevención de Riesgos Laborales del ISSI-RIM, y por la que se aprueba la convocatoria correspondiente al año 2010.</p>	<p>Subvenciones a la promoción, investigación, innovación, fomento y difusión</p> <p>48500.-22820 Entidades sin ánimo de lucro y AE (%)</p> <p>47500.-30892 Empresas y Entidades Privadas y AE (%)</p> <p>47500.-30894 Contratación técnicos PRL (%)</p> <p>48350.-19587 Becas de Formación Nivel Superior (%)</p>	<p>97,50</p> <p>90,86</p> <p>0,00</p> <p>0,00</p>	<p><b>Condiciones Generales:</b></p> <p>1º.- (art. 2) Radicar en la CARM, tanto la sociedad como el centro de trabajo o, en su caso, tener la residencia habitual en la RM.</p> <p>2º.- (art. 4.1a) Estar al corriente con las obligaciones fiscales con la CARM.</p> <p><b>Condiciones Específicas:</b></p> <p>3º.- (art. 4.1b) Tener implantado el Plan de Prevención de Riesgos Laborales, realizada la evaluación de R.L., la planificación de la actividad preventiva y acreditar la modalidad de la gestión preventiva según R.D. 381/1997 de 17 de enero</p> <p>4º.- (art. 4.1c) Quedan excluidos los contratos celebrados con cónyuge, ascendientes o descendientes y demás parientes por consanguinidad, adopción o afinidad hasta el segundo grado, inclusive, del empresario individual, o de los socios o de los que ocupen</p>
<p>Decreto n.º 115/2010, de 28 de mayo, de Concesión Directa de Subvenciones, por parte del Instituto de Seguridad y Salud Laboral, a los Agentes Sociales miembros de la Comisión Regional de Seguridad y Salud Laboral, para la ejecución de distintas campañas generales y sectoriales de sensibilización y difusión de la PRL.</p>	<p>48500.-38581090001 Agentes Sociales CRSSL (100,00 %)</p>	<p>100,00</p>	<p>5º.- (art. 4.2) La edición y publicación de que huyan objeto implicará el uso obligatorio del logotipo del ISSI así como la mención obligatoria de que la actividad ha sido financiada por el mismo.</p> <p><b>Beneficiarios: CROEM, UGT y CCOO.</b></p> <p><b>Obligaciones: A) Realizar la actividad y presentar la justificación según art. 6. B) Comunicar al ISSI la concesión de subvenciones de entes públicos o privados para la misma finalidad. C) someterse a la normativa de supervisión, seguimiento y control de subvenciones.</b></p> <p><b>Objeto: campañas publicitarias, jornadas, seminarios, etc. para sensibilizar y difundir la PRL.</b></p>
<p>Decreto n.º 140/2010, de 28 de mayo, de concesión directa de subvenciones, por parte del Instituto de Seguridad y Salud Laboral, a los agentes sociales miembros de la comisión regional de seguridad y salud laboral, para la realización de campañas de sensibilización, en materia de PRL, en el ámbito escolar.</p>	<p>48500.-39963090001 Agentes Sociales CRSSL (100,00 %)</p>	<p>100,00</p>	<p><b>Beneficiarios: CROEM, UGT y CCOO.</b></p> <p><b>Obligaciones: A) Realizar la actividad y presentar la justificación según art. 6. B) Comunicar al ISSI la concesión de subvenciones de entes públicos o privados para la misma finalidad. C) someterse a la normativa de supervisión, seguimiento y control de subvenciones.</b></p> <p><b>Objeto: campaña de sensibilización en PRL dirigida a alumnos de segundo año de ESO</b></p>
<p>Decreto n.º 81/2010, de 30 de abril, por el que se regula la concesión directa de una subvención, por parte del Instituto de Seguridad y Salud Laboral de la Región de Murcia, a la Fundación Laboral de la Construcción, en materia de prevención de riesgos laborales.</p>	<p>48500.-41042 Sub. Directa PRL (100,00 %)</p>	<p>100,00</p>	<p><b>Beneficiarios: Fundación Laboral de la Construcción.</b></p> <p><b>Obligaciones: A) Realizar la actividad y presentar la justificación según art. 6. B) Comunicar al ISSI la concesión de subvenciones de entes públicos o privados para la misma finalidad. C) someterse a la normativa de supervisión, seguimiento y control de subvenciones.</b></p> <p><b>Objeto: divulgación e información de la nueva normativa contenida en el IV Convenio General del sector de la construcción 2007-2011, especialmente de la obligatoriedad de la Tarjeta Profesional de la Construcción.</b></p>
<p>TOTAL</p>	<p>TOTAL</p>	<p>94,72</p>	



# CUENTAS ANUALES 2010

## TRANSFERENCIAS DE CAPITAL CONCEDIDAS. EJERCICIO 2010.

NORMATIVA	IMPORTE CONCEDIDO PENDIENTE DE LIQUIDAR A 01.01.2010	IMPORTE CONCEDIDO EN EL EJERCICIO	IMPORTE LIQUIDADO EN EL EJERCICIO	IMPORTE CONCEDIDO PENDIENTE DE LIQUIDAR A 31.12.2010
	0,00	0,00	0,00	0,00

Fuente: SIGEPAL: Y\_DES\_47000088.



# CUENTAS ANUALES 2010

## SUBVENCIONES DE CAPITAL CONCEDIDAS. EJERCICIO 2010.

NORMATIVA	FINALIDAD/Grado de cumplimiento (%)	IMPORTE CONCEDIDO PENDIENTE DE LIQUIDAR A 01/01/2010	IMPORTE CONCEDIDO EN EL EJERCICIO	IMPORTE LIQUIDADO EN EL EJERCICIO	IMPORTE PENDIENTE DE LIQUIDAR A 31/12/2010	REINTEGROS	
						IMPORTE	CAUSAS
Orden de 20 de diciembre de 2004 de la Consejería de Trabajo y Política Social por la que se desarrollan los programas de subvenciones, ayudas y becas en materia de PRL del ISSLRM, para el año 2005.	Subvenciones a actividades de promoción, fomento y difusión de prevención de riesgos laborales destinados a: 77500.-30894 Contratación técnicos PRL					4.000,00	No justifica
Orden de 8 de febrero de 2006 de la Consejería de Trabajo y Política Social por la que se desarrollan los programas de subvenciones, ayudas y becas en materia de PRL del ISSLRM, para el año 2006.	Subvenciones a actividades de promoción, fomento y difusión de prevención de riesgos laborales destinados a: 77500.-30894 Contratación técnicos PRL					4.000,00	No justifica

Fuente: SIGEPAL\_Y\_DES\_47000088 y legislación indicada.

# CUENTAS ANUALES 2010

## SUBVENCIONES DE CAPITAL CONCEDIDAS. EJERCICIO 2010. (V2)

NORMATIVA	FINALIDAD	Grado de cumplimiento (%)	Condiciones y requisitos
<h1>Sin movimientos</h1>			

Fuente: SIGEPAL. Y\_DES\_47000088 o Y\_DES\_47000392 y legislación indicada.  
Fuente: SIGEPAL y legislación referenciada



## D.4.7 ACREEDORES POR OPERACIONES PENDIENTES DE APLICAR A PRESUPUESTO (resumen)

APLICACIÓN PRESUPUESTARIA	EXPLICACIÓN	IMPORTE	OBSERVACIONES
52.00.00.315B.21200	REPARACIONES Y CONSERVACION DE EDIFICIOS	1.447,09	Gastos menores no sujetos a fiscalización, autorizados dentro de los límites especificados en el artículo 11.c de la Ley de Hacienda de la Región de Murcia que en cumplimiento del artículo 4 la Orden de Cierre de los presupuestos de 2010 no ha sido autorizado el reconocimiento de la obligación en el presupuesto del ejercicio 2010.
52.00.00.315B.21300	REPARACIONES Y CONSERVACION DE MAQUINARIA	637,06	
52.00.00.315B.21600	EQUIPOS PARA PROCESOS DE INFORMACIÓN	67,79	
52.00.00.315B.22001	SUMINISTRO DE PRENSA, REVISTAS, LIBROS Y OTRAS	118,70	
52.00.00.315B.22100	ENERGIA ELETTRICA	2.352,05	
52.00.00.315B.22103	COMBUSTIBLE Y CARBURANTES PARA AUTOMOC	467,92	
52.00.00.315B.22106	PRODUCTOS FARMACEUTICOS Y MATERIAL SANITARIO	404,94	
52.00.00.315B.22200	TELEFONICAS	8.940,11	
52.00.00.315B.22201	POSTALES Y TELEGRÁFICAS	421,78	
52.00.00.315B.22300	TRANSPORTES	186,73	
52.00.00.315B.22609	OTROS GASTOS DIVERSOS	115,99	
52.00.00.315B.22700	LIMPIEZA Y ASEO	7.997,83	
52.00.00.315B.22706	ESTUDISO Y TRABAJOS TECNICOS	122,55	
52.00.00.315B.23002	REEMBOLSO DE GASTOS DEL PERSONAL	870,00	
52.00.00.315B.24000	GASTOS DE EDICIÓN Y DISTRIBUCIÓN	2.515,76	
52.00.00.315B.62501	FONDO BIBLIOGRAFICO	22,61	
<b>TOTAL PENDIENTE DE APLICACIÓN</b>		<b>26.688,91</b>	







# CUENTAS ANUALES

## 2010

### D.4.7 ACREEDORES POR OPERACIONES PENDIENTES DE APLICAR A PRESUPUESTO (detalle)

APLICACIÓN PRESUPUESTARIA	EXPLICACIÓN	IMPORTE	OBSERVACIONES
52.00.00.315B.212.00	Reposición de material fungible de electricidad	503,26	ELECTRO MURCIA, S.A.
52.00.00.315B.212.00	Adquisición de material de fontanería	53,40	RIEGOS Y CONDUCCIONES, S.L.
52.00.00.315B.212.00	Plataformas Salvaescaleras	589,53	ZARDOYA OTIS
52.00.00.315B.212.00	Mantenimiento jardín	300,90	JUAN ANTONIO MANZANO
52.00.00.315B.213.00	Revisión equipo respiración S-Cap-Air	177,83	MSA ESPAÑOLA, S.A.U.
52.00.00.315B.213.00	Revisión del equipo Multiwarn II	459,23	DRÄGER SAFETY HISPANIA,
52.00.00.315B.216.00	Lectura de fotocopiadora Konica Bizhub 500 del 18-11 al 22-12	30,02	GENERAL DE INFORMATICA Y
52.00.00.315B.216.00	Lectura de fotocopiadora Konica Bizhub 210 del 21-09 al 22-12	5,19	GENERAL DE INFORMATICA Y
52.00.00.315B.216.00	Lectura de fotocopiadora STUDIO 603 del 29-03 al 29-12	32,58	GISPERT BUSINESS
52.00.00.315B.220.01	Cuarto trimestre del servicio de malla troncal	118,70	ANTONIO MARTÍNEZ SÁNCHEZ
52.00.00.315B.221.00	Consumo de energía eléctrica del 23-11 al 22-12	2.352,05	IBERDROLA
52.00.00.315B.221.03	Suministro de combustible para vehículos oficiales	467,92	SOLRED, S.A.
52.00.00.315B.221.06	Adquisición de una botella de Helio para laboratorio	404,94	AIR LIQUIDE ESPAÑA, S.A.
52.00.00.315B.222.00	Cuarto trimestre del servicio de telefonía fija	2.532,26	TELEFONICA DE ESPAÑA
52.00.00.315B.222.00	Cuarto trimestre del servicio de malla troncal	3.289,02	TELEFONICA DE ESPAÑA
52.00.00.315B.222.00	Cuarto trimestre del servicio de telefonía móvil	2.016,79	TELEFÓNICA MÓVILES ESPAÑA
52.00.00.315B.222.00	Cuarto trimestre de tránsito a internet	277,86	CABLEEUROPA
52.00.00.315B.222.00	Cuarto trimestre del lote 3a	277,86	BT ESPAÑA COMPAÑÍA DE
52.00.00.315B.222.00	Segundo trimestre del lote 3a	273,16	BT ESPAÑA COMPAÑÍA DE
52.00.00.315B.222.00	Primer trimestre del lote 3a	273,16	BT ESPAÑA COMPAÑÍA DE
52.00.00.315B.222.01	Servicio de distribución de correspondencia correspondiente al	421,78	UNIPOST, S.A.
52.00.00.315B.223.00	Servicio de mensajería urgente de noviembre	177,35	SALVADOR BELCHI ROMERA
52.00.00.315B.223.00	Servicio de mensajería urgente de octubre	9,38	SALVADOR BELCHI ROMERA
52.00.00.315B.226.09	Lavado de 3 coches oficiales	70,80	JOSÉ JIMÉNEZ LÓPEZ
52.00.00.315B.226.09	Servicio de lavandería correspondiente al mes de diciembre	45,19	ANTONIO MORENO LÓPEZ
52.00.00.315B.227.00	Servicio de limpieza correspondiente al mes de diciembre	7.543,70	EUROLIMP, S.A.
52.00.00.315B.227.00	Control legionela	454,13	LABAQUA, S.A.

# CUENTAS ANUALES

## 2010

### D.4.7 ACREEDORES POR OPERACIONES PENDIENTES DE APLICAR A PRESUPUESTO (detalle)

APLICACIÓN PRESUPUESTARIA	EXPLICACIÓN	IMPORTE	OBSERVACIONES
52.00.00.315B.227.06	PRESTACIÓN DE SERVICIOS REALIZADOS POR LOS	122,55	CROEM
52.00.00.315B.230.02	Alojamiento de M <sup>a</sup> Ángeles Villanueva Río en Zaragoza	174,00	HALCON - EMPRESAS
52.00.00.315B.230.02	Alojamiento de Ángel Martínez García en Zaragoza	174,00	HALCON - EMPRESAS
52.00.00.315B.230.02	Alojamiento de Diego Vera Moreno en Zaragoza	174,00	HALCON - EMPRESAS
52.00.00.315B.230.02	Alojamiento de Cesar López Nicolás en Zaragoza	174,00	HALCON - EMPRESAS
52.00.00.315B.230.02	Alojamiento de Juan Bernal Sandoval en Zaragoza	174,00	HALCON - EMPRESAS
52.00.00.315B.240.00	Revista "Prevención y salud laboral"	2.515,76	CONTRASTE, S.L.
52.00.00.315B.625.01	Libro: "Prevención y seguridad en trabajos verticales"	22,61	DIEGO MARÍN LIBRERO EDITOR,
	<b>TOTAL PENDIENTE DE APLICACIÓN</b>	<b>26.688,91</b>	

Gastos autorizados dentro de los límites especificados en el artículo 11.c de la Ley de Hacienda de la Región de Murcia, no sujetos a fiscalización y que en cumplimiento del artículo 4 la Orden de Cierre de los presupuestos de 2010 no ha sido autorizado el reconocimiento de la obligación en el presupuesto



# CUENTAS ANUALES 2010



## D.4.8 ACREEDORES POR PERIODIFICACION DE GASTOS PRESUPUESTARIOS (resumen)

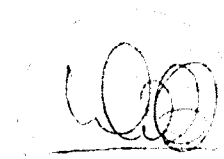
APLICACIÓN PRESUPUESTARIA	EXPLICACIÓN	IMPORTE	OBSERVACIONES
52.00.00.315B.47500 52.00.00.315B.48350 52.00.00.315B.48500	30894 Contratacion técnicos PRRL 19587 Becas de Formación Nivel Superior 22820 Entidades sin ánimo de lucro y AE	12.000,00 3.718,80 3.000,00	
	<b>Total</b>	<b>18.718,80</b>	

Gastos y subvenciones sujetos a fiscalización previa de los que fin de ejercicio no se ha dictado el correspondiente acto administrativo en cumplimiento del artículo 4 la Orden de Cierre de los presupuestos de 2009 no ha sido autorizado el reconocimiento de la obligación en el presupuesto

## D.4.8 ACREEDORES POR PERIODIFICACION DE GASTOS PRESUPUESTARIOS (detalle)

APLICACIÓN PRESUPUESTARIA	EXPLICACIÓN	IMPORTE	OBSERVACIONES
52.00.00.315B.47500	SUB. PRL CT-EP 2010/01	6.000,00	1000037513 JUAN JIMENEZ GARCIA SA
52.00.00.315B.47500	SUB. PRL CT-EP 2010/02	6.000,00	1001695415 SERVICIO DEL LEVANTE
52.00.00.315B.48350	SUB. PRL BA 2010/01	500,00	1001758449 RUIZ SÁNCHEZ,ENCARNACIÓN
52.00.00.315B.48350	SUB. PRL BA 2010/03	500,00	1000993865 MONTOYA SEQUÍ,ALBERTO
52.00.00.315B.48350	SUB. PRL BA 2010/04	500,00	1001709193 LEÓN TORRES,MANUEL IVÁN
52.00.00.315B.48350	SUB. PRL BA 2010/06	500,00	1001758487 AGUIRRE MARTÍNEZ-
52.00.00.315B.48350	SUB. PRL BA 2010/07	500,00	1001758489 MARTÍNEZ ROSAURO,MANUEL
52.00.00.315B.48350	SUB. PRL BA 2010/08	500,00	1001758490 HERNÁNDEZ FONTES,GONZALO
52.00.00.315B.48350	SUB. PRL BA 2010/10	500,00	1001547309 SALAR JIMENEZ VANESA
52.00.00.315B.48350	SUB. PRL BA 2010/11	218,80	1000897198 ROCA MARTÍNEZ,MARIA JOSEFA
52.00.00.315B.48500	SUB. PRL ESL 2010/23	3.000,00	1001256231 COL OF DE QUIMICOS DE MURCIA
	<b>TOTAL GASTOS</b>	<b>18.718,80</b>	

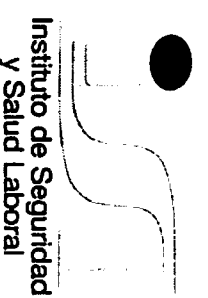
Gastos y subvenciones, sujetos a fiscalización previa, de los que a fin de ejercicio en cumplimiento del art 4 de la Orden de Cierre de los presupuestos de 2010 no se ha dictado el correspondiente acto administrativo de reconocimiento de la obligación.





# Cuentas Anuales

## 2010



D.4.9 ANTICIPOS DE TESORERIA  
CLASIFICACIÓN ORGÁNICA  
CLASIFICACIÓN FUNCIONAL POR PROGRAMAS

CLASIFICACION ECONOMICA	EXPLICACION	ANTICIPOS CONCEDIDOS	GASTOS AUTORIZADOS	GASTOS COMPROMETIDOS	OBLIGACIONES RECONOCIDAS	PAGOS REALIZADOS
	sin movimientos					



# CUENTAS ANUALES

## 2010

LQP-C524

ISSL

EJERCICIO 2010

Mes: 1 / 12

Obligaciones de Presupuestos Cerrados

Presupuesto	Obl.Pte. 1 de Enero	Rec.Saldo Entrante	Total Obligaciones	Pagos Realizados	Oblig.Pend. 31 Dic.
100 RETRIBUCIONES BÁSICAS Y OTRAS REMUNERACIO					
120 RETRIBUCIONES BÁSICAS Y COMPLEMENTARIAS					
121 RETRIBUCIONES POR SUSTITUCION DE FUNCIONA					
150 PRODUCTIVIDAD					
151 GRATIFICACIONES					
160 CUOTAS SOCIALES					
162 GASTOS SOCIALES DEL PERSONAL					
212 EDIFICIOS Y OTRAS CONSTRUCCIONES	7.645,60		7.645,60	7.645,60	
213 MAQUINARIA,INSTALACIONES Y UTILLAJE	5.846,82		5.846,82	5.846,82	
214 ELEMENTOS DE TRANSPORTE					
215 MOBILIARIO Y ENSERES					
216 EQUIPOS PARA PROCESOS DE INFORMACIÓN					
219 OTRO INMOVILIZADO MATERIAL					
220 MATERIAL DE OFICINA	985,94		985,94	985,94	
221 SUMINISTROS	6.063,50		6.063,50	6.063,50	
222 COMUNICACIONES	12.904,45		12.904,45	12.904,45	
223 TRANSPORTES					
224 PRIMAS DE SEGURO					
225 TRIBUTOS					
226 GASTOS DIVERSOS	31.476,00		31.476,00	31.476,00	
227 TRABAJOS REALIZADOS POR OTRAS EMPRESAS Y	18.037,50		18.037,50	18.037,50	
230 DIETAS					
231 LOCOMOCIÓN					
240 GASTOS DE EDICIÓN Y DISTRIBUCIÓN	6.313,32		6.313,32	6.313,32	
420 A LA ADMINISTRACIÓN GRAL.DE LA COMUNIDAD					
442 A UNIVERSIDADES PÚBLICAS DE LA REGIÓN DE					



# CUENTAS ANUALES

## 2010

LQP-C524

ISSL

EJERCICIO 2010

Mes: 1 / 12

Obligaciones de Presupuestos Cerrados

Presupuesto	Obl.Pte. 1 de Enero	Rec.Saldo Entrante	Total Obligaciones	Pagos Realizados	Oblig.Pend. 31 Dic.
465 A ENTID.Y ACTIV. EN ÁREA EMPLEO Y RELAC.					
475 A ENTID.Y ACTIV. EN ÁREA EMPLEO Y RELAC.					
483 A ENTID.Y ACTIV. EN EL ÁREA EDUCACIÓN Y F					
485 A ENTID.Y ACTIV. EN ÁREA EMPLEO Y RELAC.					
621 EDIFICIOS Y OTRAS CONSTRUCCIONES					
622 INSTALACIONES TÉCNICAS					
623 MAQUINARIA					
624 UTILLAJE					
625 FONDO ARTÍSTICO Y BIBLIOGRÁFICO					
626 MOBILIARIO Y ENSERES					
627 EQUIPOS PARA PROCESOS DE INFORMACIÓN					
628 ELEMENTOS DE TRANSPORTE					
629 OTROS ACTIVOS MATERIALES					
631 EDIFICIOS Y OTRAS CONSTRUCCIONES					
632 INSTALACIONES TÉCNICAS					
633 MAQUINARIA					
634 UTILLAJE					
640 GASTOS DE INVESTIGACIÓN Y DESARROLLO					
645 APLICACIONES INFORMÁTICAS					
649 OTRO INMOVILIZADO INMATERIAL					
720 A LA ADMINISTRACIÓN GRAL.DE LA COMUNIDAD					
775 A ENTID.Y ACTIV. EN ÁREA EMPLEO Y RELAC.					
* 315B SEGURIDAD Y SALUD LABORAL	89.273,13		89.273,13	89.273,13	
** 52 INSTITUTO SEGURIDAD Y SALUD LABORAL R.M.	89.273,13		89.273,13	89.273,13	
*** Total	89.273,13		89.273,13	89.273,13	

# CUENTAS ANUALES 2010

LQP-C525  
 ISSL - I.Seguridad y Salud Labo. - EJERCICIO 2010  
 Obligaciones de Presupuestos Cerrados  
 Resumen por Presupuestos  
 Mes: 1 a 12

Presupuesto	Obl.Pte. 1 de Enero	Rec.Saldo Entrante	Total Obligaciones	Pagos Realizados	Oblig.Pend.31 Dic.
2002 2002					
2003 2003					
2004 2004					
2005 2005					
2006 2006					
2007 2007					
2008 2008					
2009 2009	89.273,13		89.273,13	89.273,13	
<b>* Total</b>	<b>89.273,13</b>		<b>89.273,13</b>	<b>89.273,13</b>	





# CUENTAS ANUALES 2010



LQP-C526

ISSL EJERCICIO 2010

Mes: 1 / 12

Obligaciones de Presupuestos Cerrados por Secciones

Año de origen: 2009

Presupuesto	Obl.Pte. 1 de Enero	Rec.Saldo Entrante	Total Obligaciones	Pagos Realizados	Oblig.Pend.31 Dic.
52 INSTITUTO SEGURIDAD Y SALUD LABORAL R.M.	89.273,13		89.273,13	89.273,13	
* Total	89.273,13		89.273,13	89.273,13	

# CUENTAS ANUALES 2010

LQP-C527

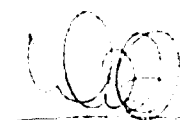
ISSL EJERCICIO 2010

Mes: 1 / 12

Obligaciones de Presupuestos Cerrados por Funciones

Ejercicio 2009

Presupuesto	Obl.Pte. 1 de Enero	Rec.Saldo Entrante	Total Obligaciones	Pagos Realizados	Oblig.Pend.31 Dic.
31 SEGURIDAD Y PROTECCIÓN SOCIAL	89.273,13		89.273,13	89.273,13	
* Total	89.273,13		89.273,13	89.273,13	



# CUENTAS ANUALES 2010

LQP-C528

ISSL EJERCICIO 2010

Mes: 1 / 12

Obligaciones de Presupuestos Cerrados por Programas

Presupuesto	Obl.Pte. 1 de Enero	Rec.Saldo Entrante	Total Obligaciones	Pagos Realizados	Oblig.Pend.31 Dic.
315B SEGURIDAD Y SALUD LABORAL	89.273,13		89.273,13	89.273,13	
* Total	89.273,13		89.273,13	89.273,13	





# CUENTAS ANUALES 2010



LQP-C529

ISSL - I.Seguridad y Salud Labo. - EJERCICIO 2010

Obligaciones de Presupuestos Cerrados por Capítulos

Mes: 1 a 12

Presupuesto	Obl.Pte. 1 de Enero	Rec.Saldo Entrante	Total Obligaciones	Pagos Realizados	Oblig.Pend.31 Dic.
1 GASTOS DE PERSONAL					
2 GASTOS CORRIENTES EN BIENES Y SERVICIOS					
4 TRANSFERENCIAS CORRIENTES					
6 INVERSIONES REALES					
7 TRANSFERENCIAS DE CAPITAL					
* 2002 2002					
1 GASTOS DE PERSONAL					
2 GASTOS CORRIENTES EN BIENES Y SERVICIOS					
4 TRANSFERENCIAS CORRIENTES					
6 INVERSIONES REALES					
7 TRANSFERENCIAS DE CAPITAL					
* 2003 2003					
1 GASTOS DE PERSONAL					
2 GASTOS CORRIENTES EN BIENES Y SERVICIOS					
4 TRANSFERENCIAS CORRIENTES					
6 INVERSIONES REALES					
7 TRANSFERENCIAS DE CAPITAL					
* 2004 2004					
1 GASTOS DE PERSONAL					
2 GASTOS CORRIENTES EN BIENES Y SERVICIOS					
4 TRANSFERENCIAS CORRIENTES					
6 INVERSIONES REALES					
7 TRANSFERENCIAS DE CAPITAL					
* 2005 2005					
1 GASTOS DE PERSONAL					



# CUENTAS ANUALES 2010



LQP-C529

ISSL - I.Seguridad y Salud Labo. - EJERCICIO 2010

Obligaciones de Presupuestos Cerrados por Capítulos

Mes: 1 a 12

Presupuesto	Obl.Pte. 1 de Enero	Rec.Saldo Entrante	Total Obligaciones	Pagos Realizados	Oblig.Pend.31 Dic.
1 GASTOS DE PERSONAL					
2 GASTOS CORRIENTES EN BIENES Y SERVICIOS					
4 TRANSFERENCIAS CORRIENTES					
6 INVERSIONES REALES					
7 TRANSFERENCIAS DE CAPITAL					
* 2006 2006					
1 GASTOS DE PERSONAL					
2 GASTOS CORRIENTES EN BIENES Y SERVICIOS					
4 TRANSFERENCIAS CORRIENTES					
6 INVERSIONES REALES					
7 TRANSFERENCIAS DE CAPITAL					
* 2007 2007					
1 GASTOS DE PERSONAL					
2 GASTOS CORRIENTES EN BIENES Y SERVICIOS					
4 TRANSFERENCIAS CORRIENTES					
6 INVERSIONES REALES					
* 2008 2008					
1 GASTOS DE PERSONAL					
2 GASTOS CORRIENTES EN BIENES Y SERVICIOS	89.273,13		89.273,13	89.273,13	
4 TRANSFERENCIAS CORRIENTES					
6 INVERSIONES REALES					
* 2009 2009	89.273,13		89.273,13	89.273,13	
** Total	89.273,13		89.273,13	89.273,13	

# CUENTAS ANUALES 2010

LQP-M307

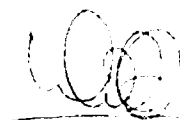
EJERCICIO 2010

Compromisos de Gasto con cargo a presupuestos de ejercicios posteriores

Clasificación por Secciones

Mes: 1 a 12

Sección	AÑO 2011	AÑO 2012	AÑO 2013	AÑO 2014	SIGUIENTES
52 INSTITUTO SEGURIDAD Y SALUD LABORAL R.M.	318.782,21	162.293,26	18.740,89	19.115,70	
* Total	318.782,21	162.293,26	18.740,89	19.115,70	



# CUENTAS ANUALES 2010

LQP-M308

EJERCICIO 2010

Compromisos de Gasto con cargo a presupuestos de ejercicios posteriores

Clasificación por Funciones

Mes: 1 a 12

Función	AÑO 2011	AÑO 2012	AÑO 2013	AÑO 2014	SIGUIENTES
31 SEGURIDAD Y PROTECCIÓN SOCIAL	318.782,21	162.293,26	18.740,89	19.115,70	
* Total	318.782,21	162.293,26	18.740,89	19.115,70	



# CUENTAS ANUALES 2010

LQP-M310

EJERCICIO 2010

Compromisos de Gasto con cargo a presupuestos de ejercicios posteriores

Clasificación por Capítulos

Mes: 1 a 12

Capítulo	AÑO 2011	AÑO 2012	AÑO 2013	AÑO 2014	SIGUIENTES
1 GASTOS DE PERSONAL	17.661,44	18.140,28	18.740,89	19.115,70	
2 GASTOS CORRIENTES EN BIENES Y SERVICIOS	196.143,15	94.152,98			
6 INVERSIONES REALES	104.977,62	50.000,00			
<b>* Total</b>	<b>318.782,21</b>	<b>162.293,26</b>	<b>18.740,89</b>	<b>19.115,70</b>	





# CUENTAS ANUALES 2010



LQP-M350

EJERCICIO 2010

Tramitación Anticipada con cargo a presupuestos de ejercicios posteriores

Clasificación por Capítulos

Mes: 1/ 12

Capítulo	AÑO 2011	AÑO 2012	AÑO 2013	AÑO 2014	SIGUIENTES
2 GASTOS CORRIENTES EN BIENES Y SERVICIOS	157.860,25	94.152,98			
* Total	157.860,25	94.152,98			



# CUENTAS ANUALES

## 2010

LQP-M530

ISSL - I.Seguridad y Salud Labo. - EJERCICIO 2010

LIQUIDACION DEL PRESUPUESTO DE INGRESO PUBLICO

A)Derechos Presupuestarios Reconocidos Netos

Mes: 1 a 12

Clasificación Económica	Total Derechos Rdos	Total Dchos.Anulados	Total D.Rdos.Netos
31900 DETERMINACIONES ANALITICAS	4.706,26		4.706,26
* 319 OTROS PRECIOS PUBLICOS	4.706,26		4.706,26
38000 DE EJERCICIOS CERRADOS	4.466,66		4.466,66
* 380 DE EJERCICIOS CERRADOS	4.466,66		4.466,66
38100 PAGOS INDEBIDOS	1.686,14		1.686,14
38101 SEGURIDAD SOCIAL (I.T.)	68.434,09		68.434,09
38103 POR ANUNCIOS A CARGO DE PARTICULARES	226,41		226,41
* 381 DEL PRESUPUESTO CORRIENTE	70.346,64		70.346,64
42000 PARA GASTOS GENERALES DE FUNCIONAMIENTO	4.608.231,00	599.508,05	4.008.722,95
* 420 DE LA CONSEJERÍA A LA QUE ESTÁ ADSCRITO	4.608.231,00	599.508,05	4.008.722,95
52000 INTERESES DE CUENTAS BANCARIAS	900,03		900,03
* 520 INTERESES DE CUENTAS BANCARIAS	900,03		900,03
55001 POR MÁQUINAS EXPENDEDORAS AUTOMÁTICAS	90,00		90,00
* 550 DE CONCESIONES ADMINISTRATIVAS	90,00		90,00
68000 DE EJERCICIOS CERRADOS	9.698,24		9.698,24
* 680 DE EJERCICIOS CERRADOS	9.698,24		9.698,24
72000 PARA OPERACIONES DE CAPITAL	506.691,00	364.624,62	142.066,38
* 720 DE LA CONSEJERÍA A LA QUE ESTÁ ADSCRITO	506.691,00	364.624,62	142.066,38
** TOTAL INFORME	5.205.129,83	964.132,67	4.240.997,16



# CUENTAS ANUALES

## 2010

LQP-M531

ISSL - I.Seguridad y Salud Labo. - EJERCICIO 2010

LIQUIDACION DEL PRESUPUESTO DE INGRESO PUBLICO

A.1)Derechos Presupuestarios Reconocidos

Mes: 1 a 12

Clasificación Económica	Ingreso Directo	Ingreso Recibido	Autoliquidaciones	Sin Contr. Previo	Total Dchos. Rdos.
31900 DETERMINACIONES ANALITICAS			4.706,26		4.706,26
* 319 OTROS PRECIOS PUBLICOS			4.706,26		4.706,26
38000 DE EJERCICIOS CERRADOS	4.466,66				4.466,66
* 380 DE EJERCICIOS CERRADOS	4.466,66				4.466,66
38100 PAGOS INDEBIDOS	396,46			1.289,68	1.686,14
38101 SEGURIDAD SOCIAL (I.T.)				68.434,09	68.434,09
38103 POR ANUNCIOS A CARGO DE PARTICULARES	226,41				226,41
* 381 DEL PRESUPUESTO CORRIENTE	622,87			69.723,77	70.346,64
42000 PARA GASTOS GENERALES DE FUNCIONAMIENTO	4.608.231,00				4.608.231,00
* 420 DE LA CONSEJERÍA A LA QUE ESTÁ ADSCRITO	4.608.231,00				4.608.231,00
52000 INTERESES DE CUENTAS BANCARIAS	350,04			549,99	900,03
* 520 INTERESES DE CUENTAS BANCARIAS	350,04			549,99	900,03
55001 POR MÁQUINAS EXPENDEDORAS AUTOMÁTICAS	90,00				90,00
* 550 DE CONCESIONES ADMINISTRATIVAS	90,00				90,00
68000 DE EJERCICIOS CERRADOS	9.698,24				9.698,24
* 680 DE EJERCICIOS CERRADOS	9.698,24				9.698,24
72000 PARA OPERACIONES DE CAPITAL	506.691,00				506.691,00
* 720 DE LA CONSEJERÍA A LA QUE ESTÁ ADSCRITO	506.691,00				506.691,00
** TOTAL INFORME	5.130.149,81		4.706,26	70.273,76	5.205.129,83

# CUENTAS ANUALES 2010

LQP-M532

ISSL - I.Seguridad y Salud Labo. - EJERCICIO 2010

LIQUIDACION DEL PRESUPUESTO DE INGRESO PUBLICO

A.2)Anulación de Derechos Presupuestarios

Mes: 1 a 12

Clasificación Económica	Anul.Ingr.Directo	Anul.Ingr.Recibo	Devolución ingresos	Total Dchos.Anula.
42000 PARA GASTOS GENERALES DE FUNCIONAMIENTO			599.508,05	599.508,05
* 420 DE LA CONSEJERÍA A LA QUE ESTÁ ADSCRITO			599.508,05	599.508,05
72000 PARA OPERACIONES DE CAPITAL			364.624,62	364.624,62
* 720 DE LA CONSEJERÍA A LA QUE ESTÁ ADSCRITO			364.624,62	364.624,62
** TOTAL INFORME			964.132,67	964.132,67



# CUENTAS ANUALES

## 2010

LQP-M533

ISSL - I.Seguridad y Salud Labo. - EJERCICIO 2010

LIQUIDACION DEL PRESUPUESTO DE INGRESO PUBLICO

B) Recaudación Neta

Mes: 1 a 12

Clasificación Económica	Recaudación Total	Devoluciones Ingresos	Recaudación Neta
31900 DETERMINACIONES ANALITICAS	4.706,26		4.706,26
* 319 OTROS PRECIOS PUBLICOS	4.706,26		4.706,26
38100 PAGOS INDEBIDOS	1.289,68		1.289,68
38101 SEGURIDAD SOCIAL (I.T.)	68.434,09		68.434,09
* 381 DEL PRESUPUESTO CORRIENTE	69.723,77		69.723,77
42000 PARA GASTOS GENERALES DE FUNCIONAMIENTO	3.808.231,00	599.508,05	3.208.722,95
* 420 DE LA CONSEJERÍA A LA QUE ESTÁ ADSCRITO	3.808.231,00	599.508,05	3.208.722,95
52000 INTERESES DE CUENTAS BANCARIAS	549,99		549,99
* 520 INTERESES DE CUENTAS BANCARIAS	549,99		549,99
55001 POR MÁQUINAS EXPENDEDORAS AUTOMÁTICAS	90,00		90,00
* 550 DE CONCESIONES ADMINISTRATIVAS	90,00		90,00
68000 DE EJERCICIOS CERRADOS	4.958,71		4.958,71
* 680 DE EJERCICIOS CERRADOS	4.958,71		4.958,71
72000 PARA OPERACIONES DE CAPITAL	506.691,00	364.624,62	142.066,38
* 720 DE LA CONSEJERÍA A LA QUE ESTÁ ADSCRITO	506.691,00	364.624,62	142.066,38
** TOTAL INFORME	<b>4.394.950,73</b>	<b>964.132,67</b>	<b>3.430.818,06</b>

# CUENTAS ANUALES 2010

LQP-M543

ISSL - I.Seguridad y Salud Labo.

- EJERCICIO 2010

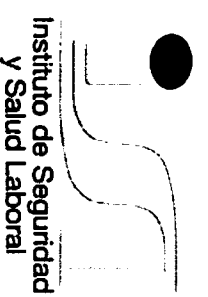
DESGLOSE DE MODELOS

Mes: 1 a 12

Clasificación Económica	Dchos.Rdos.Netos
31900 DETERMINACIONES ANALITICAS	4.706,26
* 319 OTROS PRECIOS PUBLICOS	4.706,26
** 31 PRECIOS PÚBLICOS	4.706,26
38000 DE EJERCICIOS CERRADOS	4.466,66
* 380 DE EJERCICIOS CERRADOS	4.466,66
38100 PAGOS INDEBIDOS	1.686,14
38101 SEGURIDAD SOCIAL (I.T.)	68.434,09
38103 POR ANUNCIOS A CARGO DE PARTICULARES	226,41
* 381 DEL PRESUPUESTO CORRIENTE	70.346,64
** 38 REINTEGROS DE OPERACIONES CORRIENTES	74.813,30
*** 3 TASAS, PRECIOS PÚBLICOS Y OTROS INGRESOS	79.519,56
**** TOTAL INFORME	79.519,56



# CUENTAS ANUALES 2010



LQP-M534  
 ISSL - I.Seguridad y Salud Labo. - EJERCICIO 2010  
 Devoluciones de Ingreso  
 Mes: 1 a 12

Clasificación Económica	Ptes.pago 1 enero	Modificación.S.I	Reconocidas	Total Devol. Rdas	Efectuadas	Ptes.pago
42000 PARA GASTOS GENERALES DE FUNCIONAMIENTO			599.508,05	599.508,05	599.508,05	
* 420 DE LA CONSEJERIA A LA QUE ESTÁ A			599.508,05	599.508,05	599.508,05	
72000 PARA OPERACIONES DE CAPITAL			364.624,62	364.624,62	364.624,62	
* 720 DE LA CONSEJERIA A LA QUE ESTÁ A			364.624,62	364.624,62	364.624,62	
** TOTAL INFORME			964.132,67	964.132,67	964.132,67	



# CUENTAS ANUALES 2010



LQP-M321

ISSL - I.Seguridad y Salud Labo. - EJERCICIO 2010

I.DERECHOS A COBRAR DE PRESUPUESTOS CERRADOS

Mes: 1 a 12

Clasificación Económica	S.I.Directo	S.I.Recibo	S.Ingr.dir.	S.Ingr.rec.	Anul.liqui.dir.	Anul.liqui.recib.	Dchos.Pte.ID	Dchos.Pte.IR
2008 .	17.131,33						17.131,33	
2009 .	1.289.563,44						1.289.563,44	
<b>* TOTAL INFORME</b>	<b>1.306.694,77</b>						<b>1.306.694,77</b>	

LQP-M322

ISSL - I.Seguridad y Salud Labo. - EJERCICIO 2010

II.DERECHOS A COBRAR DE PRESUPUESTOS CERRADOS

Mes: 1 a 12

Clasificación Económica	decaudado Directo	decaudado Recibo	C.Espec.	DC.Espec.	Rinsolve.Direc	insolve.Recibo	Prescrip.Directo	Prescrip.Recibo	I.D OTRAS	I.R OTRAS	Pdte.31-12 ID	Pdte.31-12 IR
2008 .											17.131,33	
2009 .	1.289.138,02										425,42	
<b>* TOTAL INFORME</b>	<b>1.289.138,02</b>										<b>17.556,75</b>	





# CUENTAS ANUALES 2010



LQP-M323  
ISSL - I.Seguridad y Salud Labo. - EJERCICIO 2010  
I.DERECHOS A COBRAR DE PRESUPUESTOS CERRADOS  
Mes: 1 a 12

Clasificación Económica	S.I.Ingr.dir.	S.I.Ingr.rec.	R.S Ingr.dir.	S Ingr.rec.	Anul.liqui.dir	ul.liqui.rec	Dchos.Pte.ID	Dchos.Pte.IR
3 TASAS,PRECIOS PBCOS.Y OTR	21.951,38						21.951,38	
4 TRANSFERENCIAS CORRIENTES	503.932,12						503.932,12	
5 INGRESOS PATRIMONIALES	293,27						293,27	
7 TRANSFERENCIAS DE CAPITAL	780.518,00						780.518,00	
<b>* TOTAL INFORME</b>	<b>1.306.694,77</b>						<b>1.306.694,77</b>	

LQP-M324  
ISSL - I.Seguridad y Salud Labo. - EJERCICIO 2010  
II.DERECHOS A COBRAR DE PRESUPUESTOS CERRADOS  
Mes: 1 a 12

Clasificación Económica	Recaudado Directo	Recaudado Rec	C.Espec.D	C.Espec.R	Insolve.Dire	Insolve.Rec	Prescrip.Directo	Prescrip.Recl	Id.Otras	I.R Otras	Pdte.31-12 ID	Pdte.31-12 IR
3 TASAS, PRECIOS PÚBLICOS Y OTROS ING	4.394,63										17.556,75	
4 TRANSFERENCIAS CORRIENTES	503.932,12											
5 INGRESOS PATRIMONIALES	293,27											
7 TRANSFERENCIAS DE CAPITAL	780.518,00											
<b>* TOTAL INFORME</b>	<b>1.269.138,02</b>										<b>17.556,75</b>	

# CUENTAS ANUALES 2010

LQP-M535  
ISSL - I.Seguridad y Salud Labo. - EJERCICIO 2010  
LIQUIDACION DEL PRESUPUESTO DE INGRESOS  
Proceso de Gestión de Ingreso Público  
I.Derechos a cobrar Presupuestos Cerrados  
Mes: 1 a 12

Clasificación Económica	S.I.Ingr.dir.	S.I.Ingr.rec.	R.S Ingr.dir	R.S Ingr.rec	Anul.liqui.dibul.	liqui.rec	Dchos.Pte.ID	Dchos.Pte.IR
38000 DE EJERCICIOS CERRADOS	17.131,33						17.131,33	
* 520000 C.N.S. INSTIT. SEGURIDA	17.131,33						17.131,33	
** 2008 .	17.131,33						17.131,33	
38000 DE EJERCICIOS CERRADOS	4.820,05						4.820,05	
42000 PARA GASTOS GENERALES DE	503.932,12						503.932,12	
52000 INTERESES DE CUENTAS BAN	293,27						293,27	
72000 PARA OPERACIONES DE CAPI	780.518,00						780.518,00	
* 520000 C.N.S. INSTIT. SEGURIDA	1.289.563,44						1.289.563,44	
** 2009 .	1.289.563,44						1.289.563,44	
*** TOTAL INFORME	1.306.694,77						1.306.694,77	

LQP-M536  
ISSL - I.Seguridad y Salud Labo. - EJERCICIO 2010  
II.DERECOS A COBRAR DE PRESUPUESTOS CERRADOS  
Mes: 1 a 12

Clasificación Económica	Rocaudado Directo	audado Rec	C.Espec.D	C.Espec.R	nsolve.Dire	nsolve.Recl	Proscrip.Directo	escrip.Recl	I.D Otras	I.R Otras	Pdte.31-12 IP	Pdte.31-12 IR
38000 DE E											17.131,33	
* 520000 C.N											17.131,33	
** 2008 .											17.131,33	
38000 DE E	4.394,63										425,42	
42000 PARA	503.932,12											
52000 INTE	293,27											
72000 PARA	780.518,00											
* 520000 C.N	1.289.138,02										425,42	
** 2009 .	1.289.138,02										425,42	
*** TOTAL INFORME	1.289.138,02										17.556,75	



# CUENTAS ANUALES

## 2010

LQP-M537

ISSL -

- EJERCICIO 2010

Derechos Presupuestarios Pendientes de Cobro

Concepto	Explicación	Pte. Notificar	Suspendidos	A/F Solicitado	A/F Concedido racci	Periodo.vol.	Periodo.ej	Total
2010.38000	DE EJERCICIOS CERRADOS						4.466,66	4.466,66
* 2010.380	DE EJERCICIOS CERRADOS						4.466,66	4.466,66
2010.38100	PAGOS INDEBIDOS						396,46	396,46
2010.38103	POR ANUNCIOS A CARGO DE PARTICULARES	226,41				226,41		226,41
* 2010.381	DEL PRESUPUESTO CORRIENTE	226,41				226,41	396,46	622,87
2010.42000	PARA GASTOS GENERALES DE FUNCIONAMIENTO	800.000,00				800.000,00		800.000,00
* 2010.420	DE LA CONSEJERÍA A LA QUE ESTÁ ADSCRITO	800.000,00				800.000,00		800.000,00
2010.52000	INTERESES DE CUENTAS BANCARIAS	350,04				350,04		350,04
* 2010.520	INTERESES DE CUENTAS BANCARIAS	350,04				350,04		350,04
2010.68000	DE EJERCICIOS CERRADOS						4.739,53	4.739,53
* 2010.680	DE EJERCICIOS CERRADOS						4.739,53	4.739,53
<b>** TOTAL</b>		<b>800.576,45</b>				<b>800.576,45</b>	<b>9.602,65</b>	<b>810.179,10</b>

# CUENTAS ANUALES 2010

LQP-M538

ISSL -

- EJERCICIO 2010

RESULTAS

Derechos Presupuestarios Pendientes de Cobro

Concepto	Explicación	Pte. Notificar	Suspendidos	F Solicitado	Concedido	Periodo.vol.	Periodo.ej	Total
2008.38000	DE EJERCICIOS CERRADOS	5.108,14				5.108,14	12.023,19	17.131,33
2009.38000	DE EJERCICIOS CERRADOS	425,42				425,42		425,42
<b>* TOTAL</b>		<b>5.533,56</b>				<b>5.533,56</b>	<b>12.023,19</b>	<b>17.556,75</b>



## **D 6.- Gastos con financiación afectada.**

Información gasto a gasto sobre:

- Datos generales identificativos de cada uno de ellos, señalando su duración estimada total, si se trata o no de un proyecto de inversión, cuantía total del gasto presupuestario estimado inicialmente, así como de los ingresos presupuestarios afectados que se prevean allegar, distribuido su importe entre los distintos conceptos presupuestarios a través de los que se han de materializar, y en su caso, a través de los distintos agentes financiadores.
- La gestión del gasto presupuestario, señalando el realizado durante el ejercicio, el total acumulado de ejercicios anteriores y el gasto presupuestario pendiente de realizar en ejercicios sucesivos hasta la culminación de la ejecución de la unidad de gasto.
- La gestión de los ingresos presupuestarios afectados, señalando para cada uno de los conceptos presupuestarios a través de los que se materialicen y, en su caso, para cada uno de los agentes de que procedan, los ingresos presupuestarios realizados en el ejercicio, los realizados acumulados de ejercicios anteriores y los pendientes de realizar en los ejercicios sucesivos hasta la culminación de la ejecución del gasto con financiación afectada a que se refieran.
- El coeficiente de financiación a fin de ejercicio.
- Las desviaciones de financiación calculadas a fin de ejercicio, tanto las acumuladas como las imputables al ejercicio.



# CUENTAS ANUALES 2010

## INVERSIONES FINANCIERAS EN CAPITAL

DESCRIPCIÓN	% DE PARTICIPACIÓN	VALOR A 1 DE ENERO	VARIACIONES	VALOR A 31 DE DICIEMBRE	DESEMBOLOSOS PENDIENTES	PROVISIÓN POR DEPRECIACIÓN

## VALORES RENTA FIJA

DESCRIPCIÓN	VALOR A 1 DE ENERO	VARIACIONES	VALOR A 31 DE DICIEMBRE	INTERESES DEVENGADOS Y DEPRECIACIÓN	PROVISIÓN DEPRECIACIÓN

## CRÉDITOS

DESCRIPCIÓN	VALOR A 1 DE ENERO	VARIACIONES	VALOR A 31 DE DICIEMBRE	INTERESES DEVENGADOS Y NO COBRADOS	PROVISIÓN INSOLVENCIAS

100



# CUENTAS ANUALES 2010



LQP-M546  
ISSL -  
Patrimonio  
Resumen de Cuentas del Capítulo 2  
Mes: 1 a 12

- EJERCICIO 2010

## PATRIMONIO RESUMEN CUENTA

Cuenta de mayor	V.bce inicio ejerc.	Movimiento periodo	V.bce fin ejercicio	Amort. Acum. Fin ej	Valor neto contable
2150 APLICACIONES INFORMATICAS	84.100,86		84.100,86	75.867,02	8.233,84
2200 SOLARES URBANOS	191.843,06		191.843,06		191.843,06
2210 EDIFICIOS PARA SERVICIOS	1.797.434,42	41.159,12	1.838.593,54	451.911,15	1.386.682,39
2220 INSTALACIONES TECNICAS	229.426,10		229.426,10	113.132,17	116.293,93
2230 MAQUINARIA	383.491,72		383.491,72	160.316,97	223.174,75
2240 UTILES Y HERRAMIENTAS	42.561,28		42.561,28	26.499,61	16.061,67
2260 MOBILIARIO DE OFICINA Y OTRAS INSTALACIONES	407.278,77	129,61-	407.149,16	289.081,04	118.068,12
2261 MOBILIARIO. MATERIAL DE OFICINA	740,00		740,00	714,83	25,17
2262 EQUIPOS DE OFICINA	38.979,49	13.515,59-	25.463,90	14.763,05	10.700,85
2263 MATERIAL DE LABORATORIO	313.398,17	75.816,29	389.214,46	267.170,01	122.044,45
2264 MOBILIARIO DE VIVIENDA	35.970,14		35.970,14	31.505,96	4.464,18
2270 EQUIPOS PROCESOS DE INFORMACION	323.716,85	1.683,80-	322.033,05	303.008,45	19.024,60
2280 ELEMENTOS DE TRANSPORTE TERRESTRE	62.036,37		62.036,37	39.246,44	22.789,93
2291 FONDO BIBLIOGRAFICO SERVICIO PUBLICO	14.744,54	564,47	15.309,01	14.869,94	439,07
2292 FONDO ARTISTICO SERVICIO PUBLICO	8.233,86		8.233,86		8.233,86
2299 OTRO INMOVILIZADO INMATERIAL	54.438,92	815,51	55.254,43	43.144,90	12.109,53
<b>* Total</b>	<b>3.988.394,55</b>	<b>103.026,39</b>	<b>4.091.420,94</b>	<b>1.831.231,54</b>	<b>2.260.189,40</b>

# CUENTAS ANUALES 2010

LQP-M540  
ISSL - - EJERCICIO 2009  
Inmovilizado Inmaterial. Detalle.  
Mes: 1 a 12

## INMOVILIZADO INMATERIAL DETALLE

Tipo de bien / Número de Inventario	Movimiento Periodo	Valor bce fin ejerc	Amort.acum. fin ejer
<del>SIN MOVIMIENTOS</del>			
*** Total			







# CUENTAS ANUALES

## 2010

LQP-M541

ISSL -

- EJERCICIO 2010

Inmovilizado Material Inmuebles. Detalle.

Mes: 1 a 12

Tipo de bien / Número de Inventario	Movimiento Periodo	Valor bce fin ejerc	Amort.acum. fin ejer
3000000 EDIFICIO INSTITUTO DE SEGURIDA	41.159,12	1.838.593,54	451.911,15-
* 0002 Alta demanial (S.P)	41.159,12	1.838.593,54	451.911,15-
** CTNS/115 EDIFICIOS SERVICIOS	41.159,12	1.838.593,54	451.911,15-
*** 2210 2210	41.159,12	1.838.593,54	451.911,15-
**** Total	41.159,12	1.838.593,54	451.911,15-

**CUENTAS ANUALES  
2010**

LQP-M542

ISSL -

- EJERCICIO 2010

Inmovilizado Material Muebles. Detalle.

Mes: 1 a 12

Tipo de bien / Número de Inventario	Movimiento Periodo	Valor bce fin ejerc	Amort.acum. fin ejer
1001739 SILLON	129,61-		
* 0010 Baja	129,61-		
** MMO/SIL SILLON	129,61-		
*** 2260 2260	129,61-		
1000715 ACCESORIOS FOTOCOPIADORA	1.998,94-		
* 0010 Baja	1.998,94-		
** MEF/APS ACCESORIOS PARA SCANNER DE FOTOCOPIADORA	1.998,94-		
1000348 FOTOCOPIADORA KONICA	11.516,65-		
* 0010 Baja	11.516,65-		
** MEF/FOT FOTOCOPIADORA	11.516,65-		
*** 2262 2262	13.515,59-		
1003591 EQUIPO ACOPLABLE A CROMATOGRAFO	20.615,29	20.615,29	2.449,83-
* 0001 Alta patrimonial	20.615,29	20.615,29	2.449,83-
** MEL/EAC EQUIPO ACOPLABLE A CROMATOGRAFO	20.615,29	20.615,29	2.449,83-
1003606 EQUIPO ANALISIS TRIDIENSIONAL	50.000,00	50.000,00	3.047,95-
* 0001 Alta patrimonial	50.000,00	50.000,00	3.047,95-
** MEL/ECT EQUIPO CAPTURA ANALISIS TRIDIM	50.000,00	50.000,00	3.047,95-
1003612 ESTANTERIA HAYA CAZORLA	92,80	92,80	5,72-
1003613 ESTANTERIA HAYA CAZORLA	92,80	92,80	5,72-
* 0001 Alta patrimonial	185,60	185,60	11,44-
** MEL/ESN ESTANTERIA	185,60	185,60	11,44-
1003607 MODULO 240X80 HAYA CAZORLA	458,20	458,20	28,25-
1003608 MÓDULO 240X80 HAYA CAZORLA	458,20	458,20	28,25-
1003609 MÓDULO 200X200 HAYA CAZORLA	580,00	580,00	35,75-
* 0001 Alta patrimonial	1.496,40	1.496,40	92,25-
** MEL/MDO MODULO	1.496,40	1.496,40	92,25-
1003616 SENSOR EQUIPO HADA	1.150,50	1.150,50	12,61-
1003617 SENSOR EQUIPO HADA	1.150,50	1.150,50	12,61-
* 0001 Alta patrimonial	2.301,00	2.301,00	25,22-

# Cuentas Anuales 2010

LQP-M542  
 ISSL -  
 - EJERCICIO 2010  
 Inmovilizado Material Muebles. Detalle.  
 Mes: 1 a 12

Tipo de bien / Numero de Inventario	Movimiento Periodo	Valor bce tin ejer	Amort.acum. tin ejer
1001739 SILLON	129,61-	2.301,00	25,22-
** MEL/SEG SENSOR DE ERGONOMIA EQUIPO HADA	609,00	609,00	37,54-
1003610 VITRINA HAYA CAZORLA	609,00	609,00	37,54-
* 0001 Alta patrimonial	1.218,00	1.218,00	75,08-
** MEL/VIT VITRINA	1.218,00	1.218,00	75,08-
*** 2263 2263	75.816,29	75.816,29	5.701,77-
1000478 IMPRESORA LASER COLOR	1.960,80-	1.960,80-	
* 0010 Baja	1.960,80-	1.960,80-	
** MI/ILLA IMPRESORA LASER	1.960,80-	1.960,80-	
1003604 DISCO DURO EXTERNO	138,50	138,50	21,73-
1003605 DISCO DURO EXTERNO	138,50	138,50	21,73-
* 0001 Alta patrimonial	277,00	277,00	43,46-
** MIP/UED UNIDAD EXTERNA DISCO DURO	277,00	277,00	43,46-
*** 2270 2270	1.683,80-	277,00	43,46-
1003615 SEGURIDAD DE LAS MAQUINAS (5ª EDICION)	94,58	94,58	4,15-
* 0001 Alta patrimonial	94,58	94,58	4,15-
** MBS/DVD CD-DVD	94,58	94,58	4,15-
1003592 ACOSO MORAL EN EL TRABAJO: GUI	50,96	50,96	24,08-
1003593 EL FACTOR HUMANO EN LA SEGURID	43,68	43,68	20,64-
1003594 CASO A CASO EN LA PREVENCIÓN D	38,82	38,82	18,35-
1003595 IMPACTO LABORAL DEL ESTRES	50,34	50,34	23,79-
1003596 LIST OF MAK AND BAT VALUES 200	117,51	117,51	55,54-
1003597 QUANTIFICATION IN LC AND GC: A	88,30	88,30	40,04-
1003598 RESCATE EN ESPACIOS CONFINADOS	17,58	17,58	6,12-
1003599 MANUAL DE EVALUACION DE RIESGO	62,70	62,70	21,73-
* 0001 Alta patrimonial	469,89	469,89	210,29-
** MBS/IMP LIBRO-IMPRESO	469,89	469,89	210,29-
*** 2291 2291	564,47	564,47	214,44-

# CUENTAS ANUALES 2010

LQP-M542  
ISSL - - EJERCICIO 2010  
Inmovilizado Material Muebles. Detalle.  
Mes: 1 a 12


Tipo de bien / Número de Inventario	Movimiento Periodo	Valor bce fin ejerc	Amort.acum. fin ejer
1001739 SILLON	129,61-		
1003614 1 CAMARA FOTOGRAFICA DIGITAL N	149,00	149,00	14,04-
* 0001 Alta patrimonial	149,00	149,00	14,04-
** MVA/CFD CAMARA FOTOGRAFICA DIGITAL	149,00	149,00	14,04-
1003589 FLASH CANON METZ 58 AF-1	344,99	344,99	65,41-
* 0001 Alta patrimonial	344,99	344,99	65,41-
** MVA/FLS FLASH	344,99	344,99	65,41-
1003590 OBJETIVO ZOOM DE FOTOGRAFIA CA	259,00	259,00	49,10-
* 0001 Alta patrimonial	259,00	259,00	49,10-
** MVA/OBZ OBJETIVO ZOOM DE FOTOGRAFIA	259,00	259,00	49,10-
1003588 BATERIA CANON LP E5	39,91	39,91	3,78-
* 0001 Alta patrimonial	39,91	39,91	3,78-
** MVV/BAT BATERIA	39,91	39,91	3,78-
*** 2299 2299	792,90	792,90	132,33-
**** Total	61.844,66	77.450,66	6.092,00-



ISSL - - EJERCICIO 2009  
 INMOVILIZADO MATERIAL PENDIENTE DE RECONOCIMIENTO FORMAL DE OBLIGACIONES  
 Mes: 1 a 12

INMOVILIZADO MATERIAL PENDIENTE DE APLICACION DETALLE

Tipo de bien / Número de Inventario	Movimiento Periodo	Valor bce fin ejerc	Amort.acum. fin ejer
Libro: "Prevención y seguridad en trabajos verticales"	22,61	22,61	
*** 2299 22990008	22,61	22,61	
*** TOTAL INMOVILIZADO PENDIENTE DE APLICACIÓN DEFINITIVA	22,61	22,61	





# CUENTAS ANUALES 2010

## D.9 PASIVOS FINANCIEROS

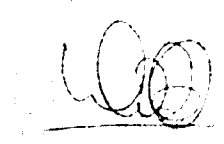
CARACTERÍSTICAS DE LA DEUDA	DEUDA A 1 DE ENERO	AUMENTOS				CRÉDITOS				DEUDA A 31 DE DICIEMBRE		INTERESER EXPLÍCITOS DEVENGADOS Y NO DEVENGADOS A 31 DE DICIEMBRE	
		CREACIÓN	CONVERSIÓN	ASUNCIÓN	OTROS	REEMBOLSO	CONVERSIÓN	OTROS	L/P	C/P			
sin movimientos													

100

# CUENTAS ANUALES 2010

D.10 AVALES

CARACTERÍSTICAS DEL AVAL	AVALES A 1 DE ENERO	AVALES CONCEDIDOS EN EL EJERCICIO	AVALES CANCELADOS EN EL EJERCICIO	AVALES A 31 DE DICIEMBRE
sin movimientos				





# CUENTAS ANUALES 2010

## D.11.- Existencias.

Se informará de las existencias que posee la entidad al final del ejercicio, distinguiendo por grupos de las mismas, sobre:

- Precio de adquisición o coste de producción.
- Importe de la provisión por depreciación, en su caso.
- Criterios de valoración utilizados.

sin movimientos





# CUENTAS ANUALES

## 2010

LQP-M801

- EJERCICIO 2010

Estado de operaciones no presupuestarias

Mes: 1 a 13

CUENTAS DE MAYOR	Saldo inicial	Debe	Haber	Saldo final
41100000 ACREED. POR PERIODIF. GASTOS PRESUPUES	-619.616,54	0,00	-600.897,74	-18.718,80
41900000 OTROS ACREEDORES NO PRESUPUESTARIOS	0,00	2.523.432,45	2.523.432,45	0,00
41902160 RETENCIONES JUDICIALES	0,00	9.602,31	9.602,31	0,00
41902221 NÓMINAS ISSL	0,00	1.890.568,79	1.890.568,79	0,00
41902579 PAGOS DEVUELTOS	0,00	9.000,00	9.000,00	0,00
47512002 HACIENDA PÚBLICA ACREED.POR RETENCIONE	-123.022,96	438.455,63	439.444,99	-124.012,32
47602005 RETENCIONES PASIVOS PERSONAL TRANSF.	0,00	5.970,96	5.970,96	0,00
47602010 SEGURIDAD SOCIAL CONTINGENCIAS GENERAL	-48.206,92	142.347,12	146.741,97	-52.601,77
47612051 CUOTAS MUFACE	0,00	2.614,16	2.614,16	0,00
47702475 HACIENDA PUBLICA I.V.A. REPERCUTIDO	-336,27	656,70	767,46	-447,03
55400381 REINTEGROS EJERCICIO CORRIENTE PTES. A	0,00	69.723,77	69.723,77	0,00
55402009 REINT.ANTICIP.PAGAS PTES.APLIC	0,00	24.216,78	24.216,78	0,00
55402170 INGRESOS PENDIENTES APLICACION	0,00	5.625.005,46	5.625.005,46	0,00
55402180 ING.A TRAV.ENT.COLAB.PTES.APL.	0,00	14.917,06	14.917,06	0,00
55900002 ACTIVOS FIJOS PENDIENTES DE LIQUIDAR	0,00	118.609,78	118.609,78	0,00
<b>* TOTAL</b>	<b>-791.182,69</b>	<b>10.875.120,97</b>	<b>10.279.718,20</b>	<b>-195.779,92</b>