



**Región de Murcia**  
Consejería de Economía y Hacienda  
Intervención General

Avda Teniente Flomesta s/n  
Palacio Regional  
30071 Murcia  
Tlfno 968-362259 FAX 362619

**INSTITUTO DE SEGURIDAD Y SALUD LABORAL  
DE LA REGION DE MURCIA**

---

**Informe de auditoría  
del ejercicio 2008**



**Región de Murcia**  
Consejería de Economía y Hacienda

Intervención General

Avda Teniente Flomesta s/n  
Palacio Regional  
30071 Murcia  
Tlfno 968-362259 FAX 362619

**INFORME DE AUDITORÍA DE CUENTAS DEL ORGANISMO AUTÓNOMO  
ADMINISTRATIVO  
INSTITUTO DE SEGURIDAD Y SALUD LABORAL DE LA REGIÓN DE MURCIA  
CORRESPONDIENTE A 2008**

**INTRODUCCIÓN**

1. La competencia de la Intervención General de la Comunidad Autónoma de la Región de Murcia para dirigir las auditorías de los organismos autónomos está recogida en el artículo 106.d del Texto Refundido de la Ley de Hacienda de la Región de Murcia y en el Título III del Decreto 161/1999, de 30 de diciembre, por el que se desarrolla el régimen de control interno ejercido por la Intervención General.

La auditoría contable de los organismos autónomos administrativos, como uno de los objetivos de control financiero, está incluida en el Plan de control financiero para el año 2009 de la Intervención General aprobado por el Consejo de Gobierno el 23 de enero de 2009.

La citada auditoría se realizará por la Intervención Delegada en el correspondiente organismo autónomo, pudiéndose utilizar para ello la contratación de servicios cuando los efectivos de personal no sean suficientes, de acuerdo con la Ley de Hacienda, habiéndose contratado, en base a ello, la colaboración de la empresa AUDITECO, S.A.

2. Las Cuentas Anuales fueron puestas a disposición de la Intervención General por el Director del Organismo Autónomo Administrativo INSTITUTO DE SEGURIDAD Y SALUD LABORAL DE LA REGIÓN DE MURCIA el día 30 de abril de 2009.
3. Nuestro trabajo se ha realizado de acuerdo con las Normas de Auditoría del Sector Público y, supletoriamente, con las del Sector Privado.
4. Con fecha 15 de junio de 2009, se envió el informe provisional para la formulación de las posibles alegaciones. Con fecha 24 de junio de 2009, el Instituto ha presentado un escrito con comentarios y alegaciones, el cual se adjunta al presente informe.



### OBJETIVO Y ALCANCE DEL TRABAJO

5. El objetivo que se pretende es obtener una seguridad razonable acerca de si la contabilidad en general, y las cuentas anuales y demás estados financieros, expresan fielmente el resultado de la gestión y su adecuada realidad patrimonial, de acuerdo con las normas y principios generalmente aceptados.
6. Nuestro examen comprende, el Balance de Situación al 31 de diciembre de 2008, la Cuenta del Resultado Económico-Patrimonial, el Estado de Liquidación del Presupuesto y la Memoria correspondientes al ejercicio anual terminado en dicha fecha.
7. De acuerdo con la legislación vigente se presentan a efectos comparativos, con cada una de las partidas del Balance de Situación y de la Cuenta del Resultado Económico-Patrimonial, además de las cifras del ejercicio 2008, las correspondientes al ejercicio anterior. Nuestra opinión se refiere exclusivamente a las cuentas del ejercicio 2008. Con fecha 25 de septiembre de 2008, la Intervención General con la colaboración de Auditeco, S.A., emitió informe de auditoría de las Cuentas Anuales del ejercicio 2007, en el que expresó una opinión con salvedad.



**Región de Murcia**  
Consejería de Economía y Hacienda

Intervención General

Avda Teniente Flomesta s/n  
Palacio Regional  
30071 Murcia  
Tlfno 968-362259 FAX 362619

## RESULTADOS DEL TRABAJO

8. Durante el desarrollo de nuestro trabajo se ha puesto de manifiesto el siguiente hecho o circunstancia que tiene un efecto directo sobre las Cuentas Anuales examinadas:
9. En el ejercicio 2001, la Entidad recibió en adscripción por parte de la Comunidad Autónoma de la Región de Murcia el edificio donde radica su sede y se registró por su valor neto contable. En los cálculos realizados para determinar su amortización anual no se consideran ni el precio ni la fecha de adquisición inicial del mismo. Por tanto, se está alargando la vida útil del elemento y se están practicando dotaciones a la amortización por un importe inferior al que corresponde, el cual no podemos determinar debido a que no se nos ha facilitado los datos históricos del inmueble.



**Región de Murcia**  
Consejería de Economía y Hacienda  
Intervención General

Avda Teniente Flomesta s/n  
Palacio Regional  
30071 Murcia  
Tlfno 968-362259 FAX 362619

## OPINIÓN

10. En nuestra opinión, excepto por la limitación relativa a la documentación soporte del valor del edificio adscrito en ejercicios anteriores, descrita en el apartado 9 de Resultados del Trabajo, las Cuentas Anuales del Organismo Autónomo Administrativo INSTITUTO DE SEGURIDAD Y SALUD LABORAL DE LA REGIÓN DE MURCIA correspondientes al ejercicio 2008, presentan razonablemente la imagen fiel del patrimonio, de la situación financiera y de los resultados de las operaciones, y contienen la información necesaria y suficiente para su interpretación y comprensión adecuada, de acuerdo con las normas y principios contables que son de aplicación.

Murcia, a 29 de junio de 2009

Por la Intervención General:  
El Interventor Delegado en el Instituto  
de Seguridad y Salud Laboral



Manuel Cano Martínez

ILMO. SR. DIRECTOR DEL INSTITUTO DE SEGURIDAD Y SALUD LABORAL DE LA REGION DE MURCIA.

Por la Empresa:  
AUDITECO, S.A.  
(inscrita en el R.O.A.C. con el nº S0886)

Francisco J. Miró González  
Socio

**INSTITUTO DE SEGURIDAD Y SALUD LABORAL**  
**DE LA REGIÓN DE MURCIA**

**CUENTAS ANUALES**  
Ejercicio 2008

(Regla 27 de la Orden 21 de noviembre de 2000 de la Consejería de Economía y Hacienda, por la que se aprueba la Instrucción de Contabilidad de los Organismos Autónomos de la Región de Murcia. BORM nº 281 de 4/12/2000)

Don Tomás Pérez Fuentes, Director del Instituto de Seguridad y Salud Laboral certifico que se han aprobado las cuentas anuales correspondientes al ejercicio 2008, de acuerdo con lo que establece la instrucción de contabilidad de los Organismos Autónomos, aprobada por orden del Consejero de Economía y Hacienda de la Región de Murcia, las cuales contienen 117 páginas numeradas correlativamente.

En Murcia a    de    de 2009  
El Director del Instituto de Seguridad y Salud Laboral

Fdo: Tomás Pérez Fuentes

# CUENTAS ANUALES 2008

## INSTITUTO DE SEGURIDAD Y SALUD LABORAL DE LA REGIÓN DE MURCIA


### CUENTAS ANUALES Ejercicio 2008

(Regla 26 de la Orden 21 de noviembre de 2000 de la Consejería de Economía y Hacienda, por la que se aprueba la Instrucción de Contabilidad de los Organismos Autónomos de la Región de Murcia. BORM nº 281 de 4/12/2000)


Diligencia para hacer constar que todas las operaciones registradas en el sistema de información contable del **Instituto de Seguridad y Salud Laboral** hasta el fin del **ejercicio 2008** han sido fielmente reflejadas en las cuentas anuales correspondientes a dicho ejercicio.

En Murcia, a 30 de marzo de 2009

EL JEFE DE SERVICIO DE GESTIÓN ECONÓMICA Y PERSONAL



Fdo.: Juan Torres López



**Regla 25** (Orden 21 Noviembre 2000 de la C. Economía y Hacienda por la que se aprueba la Instrucción de Contabilidad de los Organismos Autónomos)

	Página
<b>* CUENTAS ANUALES. Bases de presentación</b>	4
<b>A.- BALANCE</b>	8
<b>B.- CUENTA DEL RESULTADO ECONÓMICO PATRIMONIAL</b>	9
<b>C.- ESTADO DE LIQUIDACIÓN DEL PRESUPUESTO</b>	10
C.1.- Liquidación del presupuesto de Gastos	10
C.2.- Liquidación del Presupuesto de Ingresos	27
C.3.- Resultado de operaciones comerciales	32
C.4.- Resultado presupuestario	33
<b>D.- MEMORIA. Naturaleza y actividad</b>	34
D.1.- Organización	40
D.2.- Estado Operativo	46
D.3.- Información de carácter financiero	47
D.3.a -Cuadro de financiación	47
D.3.b -Variación Capital Circulante	48
D.3.1.- Remanente de Tesorería	49
D.3.2.- Estado de Tesorería	50
D.4.- Información sobre la ejecución de los gastos públicos	52
D.4.1.- Modificaciones de crédito	52
D.4.2.- Remanentes de crédito	56
D.4.3.- Clasificación funcional del gasto	59
D.4.4.- Ejecución de proyectos de inversión	60
D.4.5.- Contratación administrativa	67

	Página
D.4.6.- Transfencias y subvenciones concedidas	68
D.4.7.- Acreedores por op. pendientes de aplicar a presupuesto	74
D.4.8.- Acreedores por periodificación de gastos presupuestarios	75
D.4.9.- Anticipos de Tesorería	76
D.4.10.- Obligaciones de Presupuestos Cerrados	77
D.4.11.- Compromisos de gasto con cargo a Presup. Ejerc. Post.	85
D.4.12.- Tramitación anticipada de gastos presupuestarios	88
D.5.- Información sobre la ejecución del ingreso público	89
D.5.1.- Proceso de gestión	89
D.5.2.- Devolución de ingresos	94
D.5.3.- Derechos a cobrar de presupuestos cerrados	95
D.5.4 - Derechos presupuestarios pendientes de cobro	98
D 6.- Gastos con financiación afectada	99
D 7.- Información sobre las inversiones financieras	100
D 8.- Información sobre el Inmovilizado no financiero	101
D.8.1 Inmovilizado Inmaterial	102
D.8.2 Inmovilizado Material	103
D 9.- Información sobre el endeudamiento	114
D 10.- Aavales concedidos	115
D 11.- Existencias	116
D 12.- Estado de operaciones no presupuestarias	117



## BASES DE PRESENTACIÓN DE LAS CUENTAS ANUALES

### 1. PRINCIPIOS CONTABLES.

Las cuentas anuales del ejercicio 2008 han sido obtenidas de los registros contables de la Comunidad Autónoma y del Instituto de Seguridad y Salud Laboral de la Región de Murcia, y se presentan en todos aquellos aspectos en que es aplicable, de acuerdo con el Plan General de Contabilidad Pública de la Región de Murcia.


Los principios contables utilizados son los recogidos en la Primera Parte del Plan General de Contabilidad Pública de la Región de Murcia, y su aplicación conduce a que las cuentas anuales formuladas con claridad, expresen la imagen fiel del patrimonio, la situación financiera, la ejecución del presupuesto y los resultados del Organismo Autónomo Instituto de Seguridad y Salud Laboral de la Región de Murcia.

### 2. NORMAS DE VALORACIÓN.

Las principales normas de valoración, utilizadas por el Instituto de Seguridad y Salud Laboral en la elaboración de sus cuentas anuales para el ejercicio 2008, son las establecidas en la Quinta Parte del Plan General de Contabilidad Pública de la Región de Murcia, en todos aquellos aspectos en que son aplicables, constituyendo un desarrollo de los principios contables a los que se refiere la primera parte del mismo. Particularmente, mencionamos:

#### 2.1 Inmovilizado.

##### 2.1.1 Inmovilizaciones materiales e inmateriales.



Aparecen valoradas al precio de adquisición salvo los bienes adscritos en el momento de creación del Organismo que figuran contabilizados por los valores y fecha reflejados en el acta de Adscripción.

El sistema de información del inventario de la Comunidad Autónoma y sus Organismos Autónomos, como es el caso del Instituto de Seguridad y Salud Laboral, recoge tanto el inmovilizado material (bienes muebles e inmuebles) como inmaterial, existiendo una conexión directa entre inventario y contabilidad.

Los criterios de amortización aplicados son los recogidos en la Resolución de la Intervención General de la Administración del Estado de 14 de diciembre de 1999. El método general de amortización es el método de cuota lineal. Como vida útil de cada clase de bienes, se toma la correspondiente al periodo máximo establecido en las tablas de amortización de la normativa vigente relativa a la regulación del Impuesto de Sociedades.

Los gastos presupuestarios del concepto 649 "Otro inmovilizado inmaterial" aplicando un criterio de prudencia, se contabilizan como un gasto del ejercicio y en relación a su naturaleza.

## 2.2. Deudores

### 2.2.1 Deudores presupuestarios

El saldo presupuestario al final del ejercicio es de 885.872,16 euros. Dada la naturaleza de este Organismo, su fuente de ingresos esta constituida casi en exclusiva por transferencias del presupuesto de la Comunidad Autónoma, de las que a 31.12.2008 quedaban pendientes de transferir 853.850,26 euros del saldo total por este concepto. Los deudores figuran contabilizados por el importe a percibir.



## 2.2.2 Otros deudores

No existen deudores de esta naturaleza.

## 2.3 Tesorería

Refleja el saldo existente en las cuentas bancarias del Organismo, a 31 de diciembre de 2008 que ascendía a 322.827,48 euros.

## 2.4 Provisiones

La naturaleza pública de los deudores no hace necesaria la dotación de provisiones.

## 2.5. Acreedores

### 2.5.1 Acreedores presupuestarios


Las obligaciones presupuestarias a 31.12.2008 ascendían a 441.853,40 euros, figurando en el balance por el importe a satisfacer.

### 2.5.2 Acreedores no presupuestarios

Recogen las obligaciones no presupuestarias, IRPF, S.S. e IVA sus importes a satisfacer a 31.12.2008 ascienden a 181.218,72,

## 2.6. Resultados del Ejercicio

Esta cuenta recoge el resultado positivo del Ejercicio, habiéndose generado durante el 2008 un ahorro de 390.394,47 euros



La cuenta 120 “resultados de ejercicios anteriores” refleja un saldo de 386.369,24 €, que se incorporará a la cuenta 100 “patrimonio” en la medida que por la Asamblea Regional se aprueben las cuentas del ejercicio correspondiente. Durante el ejercicio 2008 se aprobó la Cuenta General de la Comunidad Autónoma del ejercicio 2003, incorporándose el resultado referente a este Organismo de ese ejercicio, 190.347,68 euros, a la cuenta 100 “Patrimonio” (la última cuenta aprobada corresponde al ejercicio 2003)

## 2.7. Comparación de la información

Adoptados los mismos criterios de ejercicios precedentes, la única observación a tener en cuenta es el procedimiento de devolución de Remanentes de Tesorería que surge a raíz de la Resolución de la Intervención General de 2 de enero de 2006, y que se aplica desde el ejercicio 2006




# CUENTAS ANUALES 2008

CUENTA DEL RESULTADO ECONOMICO PATRIMONIAL : INSTITUTO DE SEGURIDAD Y SALUD LABORAL

EJERCICIO 2008

EJERCICIO 2008		Cuenta del Resultado Económico Patrimonial		EJERCICIO 2007	
Nº CUENTAS	DEBE	2008	2007	Nº CUENTAS	HABER
	<b>A) GASTOS</b>	<b>4.510.807,29</b>	<b>4.200.726,60</b>		<b>B) INGRESOS</b>
	1. Gastos de funcionamiento de los servicios y prestaciones sociales	3.805.257,68	3.625.514,82		1. Ingresos de gestión ordinaria
	a) Gastos de personal	2.949.741,77	2.686.708,06		a) Ingresos tributarios
640,641	a.1) Sueldos, salarios y asimilados	2.390.955,12	2.163.984,07	720	a.1) Impuesto sobre la renta de las personas físicas
642,644	a.2) Cargas sociales	558.786,65	522.723,99	721	a.2) Impuesto sobre sociedades
645	b) Prestaciones sociales			722	a.3) Impuesto sobre sucesiones y donaciones
68	c) Dotaciones para amortizaciones de inmovilizado	229.865,10	210.907,62	723	a.4) Impuesto sobre el Patrimonio
	d) Variación de provisiones de tráfico			724	a.5) Impuesto sobre bienes inmuebles
675,694,(764)	d.1) Variación de provisiones y pérdidas de créditos incobrables			725	a.6) Impuesto sobre vehículos de tracción mecánica
	e) Otros gastos de gestión	625.650,79	727.899,24	726	a.7) Impuesto sobre el incremento del valor de los terrenos de naturaleza urbana
62	e.1) Servicios exteriores	614.577,22	717.606,14	727	a.8) Impuesto sobre actividades económicas
63	e.2) Tributos	11.073,57	10.293,10	730	a.9) Impuesto sobre transmisiones patrimoniales y actos jurídicos documentados
676	e.3) Otros gastos de gestión corriente			731	a.10) Impuesto sobre el valor añadido
	f) Gastos financieros y asimilados			732	a.11) Impuestos especiales
661,662,663,665,669	f.1) Por deudas			733	a.12) Impuesto sobre construcciones, instalaciones y obras
666,667	f.2) Pérdidas de inversiones financieras			734	a.13) Impuestos sobre tráfico exterior
668,689,690,(790),(791),(792),(793)	g) Variación de las provisiones de inversiones financieras			728/739	a.14) Otros impuestos
668	h) Diferencias negativas de cambio			740	a.15) Tasas por prestación de servicios o realización de actividades
	2. Transferencias y subvenciones	704.137,79	574.825,69	744	a.16) Tasas fiscales
650	a) Transferencias corrientes			745	a.17) Contribuciones especiales
651	b) Subvenciones corrientes	704.137,79	568.025,69	729	b) Cotizaciones sociales
655	c) Transferencias de capital			741	c) Prestaciones de servicios
656	d) Subvenciones de capital		6.600,00	742	c.1) Precios públicos por prestación de servicios o realización de actividades
	3. Pérdidas y gastos extraordinarios	1.411,84	565,99		c.2) Precios públicos por utilización privativa o aprovechamiento especial del dominio público
670,671	a) Pérdidas procedentes de inmovilizado	1.411,84	565,99	773	
674	b) Pérdidas por operaciones de endeudamiento			78	2. Otros ingresos de gestión ordinaria
678	c) Gastos extraordinarios				a) Rentas
679	d) Gastos y pérdidas de otros ejercicios			775,776,777	b) Trabajos realizados para la entidad
				780,795	c) Otros ingresos de gestión
				760	c.1) Ingresos accesorios y otros de gestión corriente
				761,762	c.2) Exceso de provisiones de riesgos y gastos
				763,765,769	d) Ingresos de participaciones en capital
				766	e) Ingresos de otros valores negociables y de créditos del activo inmovilizado
				768	f) Otros intereses e ingresos asimilados
					f.1) Otros intereses
					f.2) Beneficios en inversiones financieras
					g) Diferencias positivas de cambio
				750	3. Transferencias y subvenciones
				751	a) Transferencias corrientes
				755	b) Subvenciones corrientes
				756	c) Transferencias de capital
					d) Subvenciones de capital
				770,771	4. Ganancias e ingresos extraordinarios
				774	a) Beneficios procedentes del inmovilizado
				778	b) Beneficios por operaciones de endeudamiento
				779	c) Ingresos extraordinarios
					d) Ingresos y beneficios de otros ejercicios
	<b>ANORRO</b>	<b>390.394,47</b>	<b>38.226,02</b>		<b>DESAHORRO</b>



# CUENTAS ANUALES 2008

LQP-M503  
ISSL - I.Seguridad y Salud Labo. - EJERCICIO 2008  
LIQUIDACION DEL PRESUPUESTO DE GASTOS  
Resumen General por Capítulos  
Mes: 1 a 12

<b>1 GASTOS DE PERSONAL</b>	3.014.416,00	53.850,26	3.068.266,26	2.949.741,77	2.949.741,77	118.524,49	2.949.741,77	
<b>2 GASTOS CORRIENTES EN BIENES Y SERVICIOS</b>	453.987,00	7.840,62	461.827,62	418.074,12	412.416,91	49.410,71	348.356,77	64.060,14
<b>4 TRANSFERENCIAS CORRIENTES</b>	805.500,00	29.740,62	775.759,38	704.137,79	704.137,79	71.621,59	684.898,79	19.239,00
<b>6 INVERSIONES REALES</b>	780.520,00	38.300,00	818.820,00	716.268,63	545.754,21	273.065,79	187.199,95	358.554,26
<b>* 520000 C.N.S. INSTIT. SEGURIDAD Y SALUD</b>	<b>5.054.423,00</b>	<b>70.250,26</b>	<b>5.124.673,26</b>	<b>4.788.222,31</b>	<b>4.612.050,68</b>	<b>512.622,58</b>	<b>4.170.197,28</b>	<b>441.853,40</b>
<b>** Total</b>	<b>5.054.423,00</b>	<b>70.250,26</b>	<b>5.124.673,26</b>	<b>4.788.222,31</b>	<b>4.612.050,68</b>	<b>512.622,58</b>	<b>4.170.197,28</b>	<b>441.853,40</b>

LQP-M504  
ISSL - I.Seguridad y Salud Labo. - EJERCICIO 2008  
LIQUIDACION DEL PRESUPUESTO DE GASTOS  
Resumen General por Artículos  
Mes: 1 a 12

Artículo	Credito Inicial	Modificaciones	Cred. Definitivo	Globo Comprometido	Oblig. Recon. Infas.	Remanido Crédito	Pagos	Oblig. Pend. Pago
10 ALTOS CARGOS	59.924,00		59.924,00	59.388,56	59.388,56	535,44	59.388,56	
12 FUNCIONARIOS	2.347.182,00	48.701,17	2.395.883,17	2.297.239,72	2.297.239,72	98.643,45	2.297.239,72	
15 INCENTIVOS AL RENDIMIENTO	45.000,00		45.000,00	34.326,84	34.326,84	10.673,16	34.326,84	
16 CUOTAS, PRESTACIONES Y GASTOS SOCIALES EMPLE	562.310,00	5.149,09	567.459,09	558.786,65	558.786,65	8.672,44	558.786,65	
21 REPARACIONES, MANTENIMIENTO Y CONSERVACIÓN	86.153,00	2.700,00	88.853,00	68.470,81	67.406,83	21.446,17	49.506,58	17.900,25
22 MATERIAL, SUMINISTROS Y OTROS	318.634,00	4.140,62	322.774,62	308.563,84	303.970,61	18.804,01	259.192,92	44.777,69
23 INDEMNIZACIONES POR RAZÓN DEL SERVICIO	28.200,00	1.000,00	29.200,00	23.203,35	23.203,35	5.996,65	21.821,15	1.382,20
24 GASTOS DE PUBLICACIONES	21.000,00		21.000,00	17.836,12	17.836,12	3.163,88	17.836,12	
44 A E.P.E. OTRAS ENTIDADES DE D.º P.B.C.O. Y SOC.M		12.000,00	12.000,00	11.946,06	11.946,06	53,94	11.946,06	
46 AL SECTOR PÚBLICO LOCAL	168.000,00	5.000,00	173.000,00	167.534,00	167.534,00	5.466,00	164.295,00	3.239,00
47 A EMPRESAS PRIVADAS	138.500,00	16.500,00	122.000,00	84.000,00	84.000,00	38.000,00	84.000,00	
48 A FAMILIAS E INSTITUCIONES SIN FINES DE LUC	499.000,00	30.240,62	468.759,38	440.657,73	440.657,73	28.101,65	424.657,73	16.000,00
62 INVERSIÓN NUEVA ASOCIADA FUNCIONARI OPERATIV	434.445,00	91.700,00	342.745,00	261.159,15	250.514,15	92.230,85	61.576,49	188.937,66
63 INVERSIÓN DE REPOSICIÓN ASOCIADA FUNC. OPERA	112.075,00	105.000,00	217.075,00	201.102,50	66.233,08	150.841,92	12.164,48	54.066,60
64 GASTOS DE INVERSIONES DE CARÁCTER INMATERIA	234.000,00	25.000,00	259.000,00	254.006,98	229.006,98	29.993,02	113.458,98	115.548,00
* 520000 C.N.S. INSTIT. SEGURIDAD Y SALUD LABORA	5.054.423,00	70.250,26	5.124.673,26	4.788.222,31	4.612.050,68	512.622,58	4.170.197,28	441.853,40
** Total	5.054.423,00	70.250,26	5.124.673,26	4.788.222,31	4.612.050,68	512.622,58	4.170.197,28	441.853,40



# CUENTAS ANUALES 2008

LQP-V505  
ISSL - I.Seguridad y Salud Labo. - EJERCICIO 2008  
LIQUIDACION DEL PRESUPUESTO DE GASTOS  
Mes: 1 a 12

## 1 GASTOS DE PERSONAL

<b>315B SEGURIDAD Y SALUD LABORAL</b>	3.014.416,00	53.850,26	3.068.266,26	2.949.741,77	2.949.741,77	118.524,49	2.949.741,77	
* 520000 C.N.S. INSTIT. SEGURIDAD Y SALUD								
LABORA	3.014.416,00	53.850,26	3.068.266,26	2.949.741,77	2.949.741,77	118.524,49	2.949.741,77	
** Total	3.014.416,00	53.850,26	3.068.266,26	2.949.741,77	2.949.741,77	118.524,49	2.949.741,77	

LQP-V505  
ISSL - I.Seguridad y Salud Labo. - EJERCICIO 2008  
LIQUIDACION DEL PRESUPUESTO DE GASTOS  
Mes: 1 a 12

### 2 GASTOS CORRIENTES EN BIENES Y SERVICIOS

<b>315B SEGURIDAD Y SALUD LABORAL</b>	453.987,00	7.840,62	461.827,62	418.074,12	412.416,91	49.410,71	348.356,77	64.060,14
* 520000 C.N.S. INSTIT. SEGURIDAD Y SALUD LABORA	453.987,00	7.840,62	461.827,62	418.074,12	412.416,91	49.410,71	348.356,77	64.060,14
** Total	453.987,00	7.840,62	461.827,62	418.074,12	412.416,91	49.410,71	348.356,77	64.060,14

# CUENTAS ANUALES 2008

LQP-V505  
ISSL - I.Seguridad y Salud Labo. - EJERCICIO 2008  
LIQUIDACION DEL PRESUPUESTO DE GASTOS  
Mes: 1 a 12

## 4 TRANSFERENCIAS CORRIENTES

<b>315B SEGURIDAD Y SALUD LABORAL</b>	805.500,00	29.740,62-	775.759,38	704.137,79	704.137,79	71.621,59	684.898,79	19.239,00
* 520000 C.N.S. INSTIT. SEGURIDAD Y SALUD LABORA	805.500,00	29.740,62-	775.759,38	704.137,79	704.137,79	71.621,59	684.898,79	19.239,00
** Total	805.500,00	29.740,62-	775.759,38	704.137,79	704.137,79	71.621,59	684.898,79	19.239,00

LQP-V505  
ISSL - I.Seguridad y Salud Labo. - EJERCICIO 2008  
LIQUIDACION DEL PRESUPUESTO DE GASTOS  
Mes: 1 a 12

6 INVERSIONES REALES

<b>315B SEGURIDAD Y SALUD LABORAL</b>	780.520,00	38.300,00	818.820,00	716.268,63	545.754,21	273.065,79	187.199,95	358.554,26	
° 520000 C.N.S. INSTIT. SEGURIDAD Y SALUD LABORA	780.520,00	38.300,00	818.820,00	716.268,63	545.754,21	273.065,79	187.199,95	358.554,26	
** Total	780.520,00	38.300,00	818.820,00	716.268,63	545.754,21	273.065,79	187.199,95	358.554,26	

# CUENTAS ANUALES 2008

LQP-M506  
ISSL - I.Seguridad y Salud Labo. - EJERCICIO 2008  
LIQUIDACION DEL PRESUPUESTO DE GASTOS  
Clasificación Funcional por Programas  
Mes: 1 a 12

Programa	Crédito Inicial	Modificaciones	Créd. Definitivo	Gtos. Comprometidos	Oblig. Recon. Nbtas.	Réman. de Crédito	Pagos	Oblig. Pend. Pago
<b>315B SEGURIDAD Y SALUD LABORAL</b>	5.054.423,00	70.250,26	5.124.673,26	4.788.222,31	4.612.050,68	512.622,58	4.170.197,28	441.853,40
* 520000 C.N.S. INSTIT. SEGURIDAD Y SALUD	5.054.423,00	70.250,26	5.124.673,26	4.788.222,31	4.612.050,68	512.622,58	4.170.197,28	441.853,40
** Total	5.054.423,00	70.250,26	5.124.673,26	4.788.222,31	4.612.050,68	512.622,58	4.170.197,28	441.853,40


LQP-M122  
ISSL - I.Seguridad y Salud Labo. - EJERCICIO 2008  
Liquidación del Presupuesto de Gastos  
Clasificación Económica  
Mes: 1 a 12

Subconcepto/Concepto/Artículo/Capítulo	Crédito Inicial	Modificaciones	Créd. Definitivo	Gtos Comprometidos	Oblig.Recon.Netas	Reman.da Crédito	Pagos	Oblig.Fond.Pag o
<b>10000 RETRIBUCIONES BÁSICAS</b>	18.763,00		18.763,00	18.394,20	18.394,20	368,80	18.394,20	
<b>10001 OTRAS REMUNERACIONES</b>	41.161,00		41.161,00	40.994,36	40.994,36	166,64	40.994,36	
<b>* 100 RETRIBUCIONES BÁSICAS Y OTRAS REMUNERACIONES</b>	<b>59.924,00</b>		<b>59.924,00</b>	<b>59.388,56</b>	<b>59.388,56</b>	<b>535,44</b>	<b>59.388,56</b>	
<b>** 10 ALTOS CARGOS</b>	<b>59.924,00</b>		<b>59.924,00</b>	<b>59.388,56</b>	<b>59.388,56</b>	<b>535,44</b>	<b>59.388,56</b>	
<b>12000 SUELDO</b>	990.348,00	5.594,69-	984.753,31	871.336,56	871.336,56	113.416,75	871.336,56	
<b>12001 TRIENIOS</b>	137.313,00	25.725,47	163.038,47	161.547,83	161.547,83	1.490,64	161.547,83	
<b>12002 COMPLEMENTO DE DESTINO</b>	529.304,00	11.540,21	540.844,21	512.075,91	512.075,91	28.768,30	512.075,91	
<b>12003 COMPLEMENTO ESPECÍFICO DEL PUESTO DE TRABAJO</b>	383.010,00	8.378,82	391.388,82	451.297,60	451.297,60	59.908,78-	451.297,60	
<b>12005 OTRAS REMUNERACIONES</b>	219.164,00	7.051,36	226.215,36	239.999,30	239.999,30	13.783,94-	239.999,30	
<b>* 120 RETRIBUCIONES BÁSICAS Y COMPLEMENTARIAS</b>	<b>2.259.139,00</b>	<b>47.101,17</b>	<b>2.306.240,17</b>	<b>2.236.257,20</b>	<b>2.236.257,20</b>	<b>69.982,97</b>	<b>2.236.257,20</b>	
<b>12100 SUELDO</b>	38.842,00		38.842,00	27.014,70	27.014,70	11.827,30	27.014,70	
<b>12101 TRIENIOS</b>		1.600,00	1.600,00	1.593,90	1.593,90	6,10	1.593,90	
<b>12102 COMPLEMENTO DE DESTINO</b>	21.291,00		21.291,00	14.687,68	14.687,68	6.603,32	14.687,68	
<b>12103 COMPLEMENTO ESPECÍFICO DEL PUESTO DE TRABAJO</b>	19.905,00		19.905,00	12.885,84	12.885,84	7.019,16	12.885,84	
<b>12105 OTRAS REMUNERACIONES</b>	8.005,00		8.005,00	4.800,40	4.800,40	3.204,60	4.800,40	
<b>* 121 RETRIBUCIONES FUNCIONARIOS INTERINOS SUS</b>	<b>88.043,00</b>	<b>1.600,00</b>	<b>89.643,00</b>	<b>60.982,52</b>	<b>60.982,52</b>	<b>28.660,48</b>	<b>60.982,52</b>	
<b>** 12 FUNCIONARIOS</b>	<b>2.347.182,00</b>	<b>48.701,17</b>	<b>2.395.883,17</b>	<b>2.297.239,72</b>	<b>2.297.239,72</b>	<b>98.643,45</b>	<b>2.297.239,72</b>	
<b>15100 GRATIFICACIONES POR SERVICIOS EXTRAORDINARIOS</b>	45.000,00		45.000,00	34.326,84	34.326,84	10.673,16	34.326,84	
<b>* 151 GRATIFICACIONES</b>	45.000,00		45.000,00	34.326,84	34.326,84	10.673,16	34.326,84	
<b>** 15 INCENTIVOS AL RENDIMIENTO</b>	45.000,00		45.000,00	34.326,84	34.326,84	10.673,16	34.326,84	
<b>16000 SEGURIDAD SOCIAL</b>	558.410,00	5.149,09	563.559,09	556.961,65	556.961,65	6.597,44	556.961,65	
<b>* 160 CUOTAS SOCIALES</b>	558.410,00	5.149,09	563.559,09	556.961,65	556.961,65	6.597,44	556.961,65	
<b>16200 FORMACIÓN Y PERFECCIONAMIENTO DEL PERSONAL</b>	3.900,00		3.900,00	1.825,00	1.825,00	2.075,00	1.825,00	
<b>* 162 GASTOS SOCIALES DEL PERSONAL</b>	3.900,00		3.900,00	1.825,00	1.825,00	2.075,00	1.825,00	
<b>** 16 CUOTAS, PRESTACIONES Y GASTOS SOCIALES EMPLEADOS</b>	562.310,00	5.149,09	567.459,09	558.786,65	558.786,65	8.672,44	558.786,65	
<b>*** 1 GASTOS DE PERSONAL</b>	<b>3.014.416,00</b>	<b>53.850,26</b>	<b>3.068.266,26</b>	<b>2.949.741,77</b>	<b>2.949.741,77</b>	<b>118.524,49</b>	<b>2.949.741,77</b>	
<b>21200 EDIFICIOS</b>	24.121,00	2.700,00	26.821,00	30.551,38	29.800,30	2.979,30-	22.446,08	7.354,22
<b>* 212 EDIFICIOS Y OTRAS CONSTRUCCIONES</b>	24.121,00	2.700,00	26.821,00	30.551,38	29.800,30	2.979,30-	22.446,08	7.354,22
<b>21300 MAQUINARIA</b>	54.000,00		54.000,00	33.485,24	33.172,34	20.827,66	22.683,36	10.488,98
<b>* 213 MAQUINARIA, INSTALACIONES Y UTILLAJE</b>	54.000,00		54.000,00	33.485,24	33.172,34	20.827,66	22.683,36	10.488,98
<b>21400 ELEMENTOS DE TRANSPORTE</b>	1.200,00		1.200,00			1.200,00		
<b>* 214 ELEMENTOS DE TRANSPORTE</b>	1.200,00		1.200,00			1.200,00		

# CUENTAS ANUALES 2008

LQP-M122  
ISSL - I.Seguridad y Salud Labo. - EJERCICIO 2008  
Liquidación del Presupuesto de Gastos  
Clasificación Económica  
Mes: 1 a 12

Subconcepto/Concepto/Artículo/Capítulo	Crédito Inicial	Modificaciones	Cred. Definitivo	Gros. Comprometidos	Oblig. Recon. Netas	Reman. de Crédito	Pagos	Oblig. Pend. Pag.
<b>21500 MOBILIARIO Y ENSERES</b>	1.000,00		1.000,00	161,94	161,94	838,06	161,94	
* 215 MOBILIARIO Y ENSERES	1.000,00		1.000,00	161,94	161,94	838,06	161,94	
<b>21600 EQUIPOS PARA PROCESOS DE INFORMACIÓN</b>	5.200,00		5.200,00	2.371,01	2.371,01	2.828,99	2.313,96	57,05
* 216 EQUIPOS PARA PROCESOS DE INFORMACIÓN	5.200,00		5.200,00	2.371,01	2.371,01	2.828,99	2.313,96	57,05
<b>21900 OTRO INMOVILIZADO MATERIAL</b>	632,00		632,00	1.901,24	1.901,24	1.269,24-	1.901,24	
* 219 OTRO INMOVILIZADO MATERIAL	632,00		632,00	1.901,24	1.901,24	1.269,24-	1.901,24	
<b>** 21 REPARACIONES, MANTENIMIENTO Y CONSERVACIÓN</b>	86.153,00	2.700,00	88.853,00	68.470,81	67.406,83	21.446,17	49.506,58	17.900,25
<b>22000 ORDINARIO NO INVENTARIABLE</b>	14.500,00	400,00	14.900,00	11.535,56	10.943,96	3.956,04	9.329,82	1.614,14
<b>22001 PRENSA, REVISTAS, LIBROS Y OTRAS PUBLICACIONES</b>	10.500,00		10.500,00	19.927,71	19.927,71	9.427,71-	19.823,91	103,80
<b>22002 MATERIAL INFORMÁTICO NO INVENTARIABLE</b>	6.000,00		6.000,00	11.357,81	11.357,81	5.357,81-	11.357,81	
* 220 MATERIAL DE OFICINA	31.000,00	400,00	31.400,00	42.821,08	42.229,48	10.829,48-	40.511,54	1.717,94
<b>22100 ENERGÍA ELÉCTRICA</b>	19.000,00		19.000,00	21.852,04	21.852,04	2.852,04-	20.441,69	1.410,35
<b>22101 AGUA</b>	7.000,00		7.000,00	6.294,53	6.294,53	705,47	6.224,26	70,27
<b>22102 GAS</b>	612,00		612,00			612,00		
<b>22103 COMBUSTIBLE Y CARBURANTES PARA AUTOMOCIÓN</b>	10.000,00		10.000,00	12.668,36	12.617,96	2.617,96-	12.438,46	179,50
<b>22104 VESTUARIO</b>	2.700,00		2.700,00	2.544,08	2.544,08	155,92	1.197,48	1.346,60
<b>22106 PRODUCTOS FARMACÉUTICOS Y MATERIAL SANITARIO</b>	25.000,00		25.000,00	29.140,10	29.140,10	4.140,10-	25.364,18	3.775,92
<b>22109 OTROS SUMINISTROS</b>	4.600,00		4.600,00	4.506,80	4.506,80	93,20	4.417,32	89,48
* 221 SUMINISTROS	68.912,00		68.912,00	77.005,91	76.955,51	8.043,51-	70.083,39	6.872,12
<b>22200 TELEFÓNICAS</b>	50.056,00		50.056,00	36.423,56	36.423,56	13.632,44	24.164,26	12.259,30
<b>22201 POSTALES Y TELEGRÁFICAS</b>	6.900,00		6.900,00	5.492,04	5.492,04	1.407,96	4.761,20	730,84
<b>22202 TELECY. TELEFAX</b>	300,00		300,00			300,00		
<b>22203 INFORMÁTICAS</b>	1.000,00		1.000,00			1.000,00		
<b>22209 OTRAS COMUNICACIONES</b>	600,00		600,00			600,00		
* 222 COMUNICACIONES	58.856,00		58.856,00	41.915,60	41.915,60	16.940,40	28.925,46	12.990,14
<b>22300 TRANSPORTES</b>	900,00		900,00	1.721,51	1.721,51	821,51-	1.247,81	473,70
* 223 TRANSPORTES	900,00		900,00	1.721,51	1.721,51	821,51-	1.247,81	473,70
<b>22401 DE EDIFICIOS Y LOCALES</b>	5.000,00		5.000,00	6.384,99	6.384,99	1.384,99-	6.384,99	
<b>22402 DE VEHÍCULOS</b>	1.600,00		1.600,00	1.297,69	1.297,69	302,31	1.297,69	
<b>22403 DE OTRO INMOVILIZADO</b>	200,00		200,00			200,00		
<b>22409 DE OTROS RIESGOS</b>	200,00		200,00			200,00		
* 224 PRIMAS DE SEGURO	7.000,00		7.000,00	7.682,68	7.682,68	682,68-	7.682,68	



LQP-M122  
ISSL - I.Seguridad y Salud Labo. - EJERCICIO 2008  
Liquidación del Presupuesto de Gastos  
Clasificación Económica  
Mes: 1 a 12

Subconcepto/Concepto/Artículo/Capítulo	Crédito Inicial	Modificaciones	Créd. Definitivo	Gtos Comprometidos	Oblig. Recon. Notas	Reman. de Crédito	Pagos	Oblig. Pend. Pag.
<b>22502 LOCALES</b>	9.300,00		9.300,00	11.073,57	11.073,57	1.773,57-	11.073,57	
* 225 TRIBUTOS	9.300,00		9.300,00	11.073,57	11.073,57	1.773,57-	11.073,57	
22601 ATENCIONES PROTOCOLARIAS Y REPRESENTAT.	2.500,00		2.500,00	3.415,32	3.415,32	915,32-	2.915,32	500,00
22602 PUBLICIDAD Y PROPAGANDA	9.000,00		9.000,00	7.949,42	7.949,42	1.050,58	7.949,42	
22603 JURIDICOS, CONTENCIOSOS	500,00		500,00			500,00		
22606 REUNIONES, CONFERENCIAS Y CURSOS	4.500,00	3.740,62	8.240,62	8.313,28	8.313,28	72,66-	8.313,28	
22609 OTROS GASTOS DIVERSOS	3.100,00		3.100,00	791,63	791,63	2.308,37	791,63	
* 226 GASTOS DIVERSOS	19.600,00	3.740,62	23.340,62	20.469,65	20.469,65	2.870,97	19.969,65	500,00
22700 LIMPIEZA Y ASEO	82.254,00		82.254,00	86.552,38	85.601,15	3.347,15-	65.125,36	20.475,79
22701 SEGURIDAD	1.600,00		1.600,00			1.600,00		
22702 VALORACIONES Y PERITAJES	600,00		600,00	121,80	121,80	478,20	121,80	
22703 POSTALES	4.000,00		4.000,00	2.627,05	2.627,05	1.372,95	2.627,05	
22706 ESTUDIOS Y TRABAJOS TÉCNICOS	30.000,00		30.000,00	13.286,38	10.286,38	19.713,62	8.538,38	1.748,00
22707 PROCESO DE DATOS	612,00		612,00			612,00		
22709 OTROS	4.000,00		4.000,00	3.286,23	3.286,23	713,77	3.286,23	
* 227 TRABAJOS REALIZADOS POR OTRAS EMPRESAS Y	123.066,00		123.066,00	105.873,84	101.922,61	21.143,39	79.698,82	22.223,79
** 22 MATERIAL, SUMINISTROS Y OTROS	318.634,00	4.140,62	322.774,62	308.563,84	303.970,61	18.804,01	259.192,92	44.777,69
23001 REEMBOLSO DE GASTOS DE ALTOS CARGOS	900,00		900,00	567,34	567,34	332,66	567,34	
23002 DEL PERSONAL	4.500,00	1.000,00	5.500,00	5.019,45	5.019,45	480,55	4.923,90	95,55
* 230 DIETAS	5.400,00	1.000,00	6.400,00	5.586,79	5.586,79	813,21	5.491,24	95,55
23101 DE ALTOS CARGOS	2.800,00		2.800,00	1.742,51	1.742,51	1.057,49	1.686,78	55,73
23102 DEL PERSONAL	20.000,00		20.000,00	15.874,05	15.874,05	4.125,95	14.643,13	1.230,92
* 231 LOCOMOCIÓN	22.800,00		22.800,00	17.616,56	17.616,56	5.183,44	16.329,91	1.286,65
** 23 INDEMNIZACIONES POR RAZÓN DEL SERVICIO	28.200,00	1.000,00	29.200,00	23.203,35	23.203,35	5.996,65	21.821,15	1.382,20
24000 GASTOS DE EDICIÓN Y DISTRIBUCIÓN	21.000,00		21.000,00	17.836,12	17.836,12	3.163,88	17.836,12	
* 240 GASTOS DE EDICIÓN Y DISTRIBUCIÓN	21.000,00		21.000,00	17.836,12	17.836,12	3.163,88	17.836,12	
** 24 GASTOS DE PUBLICACIONES	21.000,00		21.000,00	17.836,12	17.836,12	3.163,88	17.836,12	
*** 2 GASTOS CORRIENTES EN BIENES Y SERVICIOS	453.987,00	7.840,62	461.827,62	418.074,12	412.416,91	49.410,71	348.356,77	64.060,14
44299 A UNIVERSIDADES PÚBLICAS DE LA REGIÓN		12.000,00	12.000,00	11.946,06	11.946,06	53,94	11.946,06	
* 442 A UNIVERSIDADES PÚBLICAS DE LA REGIÓN DE		12.000,00	12.000,00	11.946,06	11.946,06	53,94	11.946,06	
** 44 A E.P.E., OTRAS ENTIDADES DE Dº PBCO.Y SOC		12.000,00	12.000,00	11.946,06	11.946,06	53,94	11.946,06	
46500 ACTUACIONES DE PREVENCIÓN DE RIESGOS L	168.000,00	5.000,00	173.000,00	167.534,00	167.534,00	5.466,00	164.295,00	3.239,00



# CUENTAS ANUALES 2008

LQP-M122  
ISSL - I.Seguridad y Salud Labo. - EJERCICIO 2008  
Liquidación del Presupuesto de Gastos  
Clasificación Económica  
Mes: 1 a 12

Subconcepto/Concepto/Artículo/Capítulo	Credito Inicial	Modificaciones	Cred. Definitivo	Gtos Comprometidos	Oblig. Recon. Netas	Reman. de Crédito	Pagos	Oblig. Pend. Pag.
* 465 A ENTID. Y ACTIV. EN ÁREA EMPLEO Y RELAC.	168.000,00	5.000,00	173.000,00	167.534,00	167.534,00	5.466,00	164.295,00	3.239,00
** 46 AL SECTOR PÚBLICO LOCAL	168.000,00	5.000,00	173.000,00	167.534,00	167.534,00	5.466,00	164.295,00	3.239,00
47500 ACTUACIONES DE PREVENCIÓN DE RIESGOS L	138.500,00	16.500,00-	122.000,00	84.000,00	84.000,00	38.000,00	84.000,00	
* 475 A ENTID. Y ACTIV. EN ÁREA EMPLEO Y RELAC.	138.500,00	16.500,00-	122.000,00	84.000,00	84.000,00	38.000,00	84.000,00	
** 47 A EMPRESAS PRIVADAS	138.500,00	16.500,00-	122.000,00	84.000,00	84.000,00	38.000,00	84.000,00	
48350 BECAS DE FORMACION	41.000,00	12.000,00-	29.000,00	12.898,35	12.898,35	16.101,65	12.898,35	
48352 BECAS DE INVESTIGACION	32.000,00	28.740,62-	3.259,38	3.259,38	3.259,38		3.259,38	
* 483 A ENTID. Y ACTIV. EN EL ÁREA EDUCACIÓN Y	73.000,00	40.740,62-	32.259,38	16.157,73	16.157,73	16.101,65	16.157,73	
48500 ACTUACIONES DE PREVENCIÓN DE RIESGOS L	426.000,00	10.500,00	436.500,00	424.500,00	424.500,00	12.000,00	408.500,00	16.000,00
* 485 A ENTID. Y ACTIV. EN ÁREA EMPLEO Y RELAC.	426.000,00	10.500,00	436.500,00	424.500,00	424.500,00	12.000,00	408.500,00	16.000,00
** 48 A FAMILIAS E INSTITUCIONES SIN FINES DE L	499.000,00	30.240,62-	468.759,38	440.657,73	440.657,73	28.101,65	424.657,73	16.000,00
*** 4 TRANSFERENCIAS CORRIENTES	805.500,00	29.740,62-	775.759,38	704.137,79	704.137,79	71.621,59	684.898,79	19.239,00
62100 EDIFICIOS	45.000,00	1.500,00	46.500,00	27.341,03	27.341,03	19.158,97	16.388,31	10.952,72
* 621 EDIFICIOS Y OTRAS CONSTRUCCIONES	45.000,00	1.500,00	46.500,00	27.341,03	27.341,03	19.158,97	16.388,31	10.952,72
62200 INSTALACIONES TÉCNICAS	25.000,00	25.000,00-						
* 622 INSTALACIONES TÉCNICAS	25.000,00	25.000,00-						
62300 MAQUINARIA	185.445,00	1.000,00	186.445,00	149.466,00	149.466,00	36.979,00		149.466,00
* 623 MAQUINARIA	185.445,00	1.000,00	186.445,00	149.466,00	149.466,00	36.979,00		149.466,00
62400 UTILLAJE	5.000,00		5.000,00	2.290,90	2.290,90	2.709,10	2.290,90	
* 624 UTILLAJE	5.000,00		5.000,00	2.290,90	2.290,90	2.709,10	2.290,90	
62501 FONDO BIBLIOGRÁFICO	1.000,00		1.000,00	1.039,71	1.039,71	39,71-	1.039,71	
* 625 FONDO ARTÍSTICO Y BIBLIOGRÁFICO	1.000,00		1.000,00	1.039,71	1.039,71	39,71-	1.039,71	
62600 MOBILIARIO Y ENSERES	100.000,00	70.000,00-	30.000,00	28.665,27	18.715,26	11.284,74	14.190,32	4.524,94
* 626 MOBILIARIO Y ENSERES	100.000,00	70.000,00-	30.000,00	28.665,27	18.715,26	11.284,74	14.190,32	4.524,94
62700 EQUIPOS PARA PROCESOS DE INFORMACIÓN	50.000,00		50.000,00	29.727,72	29.032,73	20.967,27	26.951,69	2.081,04
* 627 EQUIPOS PARA PROCESOS DE INFORMACIÓN	50.000,00		50.000,00	29.727,72	29.032,73	20.967,27	26.951,69	2.081,04
62800 ELEMENTOS DE TRANSPORTE	20.000,00		20.000,00	21.912,96	21.912,96	1.912,96-		21.912,96
* 628 ELEMENTOS DE TRANSPORTE	20.000,00		20.000,00	21.912,96	21.912,96	1.912,96-		21.912,96
62900 OTROS ACTIVOS MATERIALES	3.000,00	800,00	3.800,00	715,56	715,56	3.084,44	715,56	
* 629 OTROS ACTIVOS MATERIALES	3.000,00	800,00	3.800,00	715,56	715,56	3.084,44	715,56	
** 62 INVERSIÓN NUEVA ASOCIADA FUNCIONAM. OPERAT	434.445,00	91.700,00-	342.745,00	261.159,15	250.514,15	92.230,85	61.576,49	188.937,66
63100 EDIFICIOS	100.000,00	55.000,00	155.000,00	142.624,02	7.754,60	147.245,40	7.754,60	


LQP-M122  
ISSL - I.Seguridad y Salud Labo. - EJERCICIO 2008  
Liquidación del Presupuesto de Gastos  
Clasificación Económica  
Mes: 1 a 12

Subconcepto/Concepto/Artículo/Capítulo	Crédito Inicial	Modificaciones	Créd. Definitivo	Gtos Comprometidos	Oblig.Recon.Netas	Reman.de Crédito	Pagos	Oblig.Pend.Pag.
* 631 EDIFICIOS Y OTRAS CONSTRUCCIONES	100.000,00	55.000,00	155.000,00	142.624,02	7.754,60	147.245,40	7.754,60	
63200 INSTALACIONES TÉCNICAS	10.075,00	50.000,00	60.075,00	58.274,17	58.274,17	1.800,83	4.205,57	54.068,60
* 632 INSTALACIONES TÉCNICAS	10.075,00	50.000,00	60.075,00	58.274,17	58.274,17	1.800,83	4.205,57	54.068,60
63300 MAQUINARIA	1.000,00		1.000,00			1.000,00		
* 633 MAQUINARIA	1.000,00		1.000,00			1.000,00		
63400 UTILLAJE	1.000,00		1.000,00	204,31	204,31	795,69	204,31	
* 634 UTILLAJE	1.000,00		1.000,00	204,31	204,31	795,69	204,31	
** 63 INVERSIÓN DE REPOSICION ASOCIADA FUNC.OPE	112.075,00	105.000,00	217.075,00	201.102,50	66.233,08	150.841,92	12.164,48	54.068,60
64000 GASTOS DE INVESTIGACIÓN Y DESARROLLO		25.000,00	25.000,00	25.000,00		25.000,00		
* 640 GASTOS DE INVESTIGACIÓN Y DESARROLLO		25.000,00	25.000,00	25.000,00		25.000,00		
64500 APLICACIONES INFORMÁTICAS	10.000,00		10.000,00	15.773,10	15.773,10	5.773,10-	925,10	14.848,00
* 645 APLICACIONES INFORMÁTICAS	10.000,00		10.000,00	15.773,10	15.773,10	5.773,10-	925,10	14.848,00
64900 OTRO INMOVILIZADO INMATERIAL	224.000,00		224.000,00	213.233,88	213.233,88	10.766,12	112.533,88	100.700,00
* 649 OTRO INMOVILIZADO INMATERIAL	224.000,00		224.000,00	213.233,88	213.233,88	10.766,12	112.533,88	100.700,00
** 64 GASTOS DE INVERSIONES DE CARÁCTER INMATER	234.000,00	25.000,00	259.000,00	254.006,98	229.006,98	29.993,02	113.458,98	115.548,00
*** 6 INVERSIONES REALES	780.520,00	38.300,00	818.820,00	716.268,63	545.754,21	273.065,79	187.199,95	358.554,26
**** Total	5.054.423,00	70.250,26	5.124.673,26	4.788.222,31	4.612.050,68	512.622,58	4.170.197,28	441.853,40

# CUENTAS ANUALES 2008

LQP-V508  
ISSL - I.Seguridad y Salud Labo. - EJERCICIO 2008  
LIQUIDACION DEL PRESUPUESTO DE GASTOS  
Clasificación funcional por Orgánica/Funcional:  
Mes: 1 a 12

Sección	Crédito Inicial	Modificaciones	Créd. Definitivo	Gtos	Oblig. Recon. Netas	Reman. de Crédito	Pagos	DM/Imp. Pend. Pago
<b>10000 RETRIBUCIONES BÁSICAS</b>	18.763,00		18.763,00	18.394,20	18.394,20	368,80	18.394,20	
<b>10001 OTRAS REMUNERACIONES</b>	41.161,00		41.161,00	40.994,36	40.994,36	166,64	40.994,36	
<b>* 100 RETRIBUCIONES BÁSICAS Y OTRAS REMUNERACIONES</b>	<b>59.924,00</b>		<b>59.924,00</b>	<b>59.388,56</b>	<b>59.388,56</b>	<b>535,44</b>	<b>59.388,56</b>	
<b>** 10 ALTOS CARGOS</b>	<b>59.924,00</b>		<b>59.924,00</b>	<b>59.388,56</b>	<b>59.388,56</b>	<b>535,44</b>	<b>59.388,56</b>	
<b>12000 SUELDO</b>	990.348,00	5.594,69-	984.753,31	871.336,56	871.336,56	113.416,75	871.336,56	
<b>12001 TRIENIOS</b>	137.313,00	25.725,47	163.038,47	161.547,83	161.547,83	1.490,64	161.547,83	
<b>12002 COMPLEMENTO DE DESTINO</b>	529.304,00	11.540,21	540.844,21	512.075,91	512.075,91	28.768,30	512.075,91	
<b>12003 COMPLEMENTO ESPECÍFICO DEL PUESTO DE TRABAJO</b>	383.010,00	8.378,82	391.388,82	451.297,60	451.297,60	59.908,78-	451.297,60	
<b>12005 OTRAS REMUNERACIONES</b>	219.164,00	7.051,36	226.215,36	239.999,30	239.999,30	13.783,94-	239.999,30	
<b>* 120 RETRIBUCIONES BÁSICAS Y COMPLEMENTARIAS</b>	<b>2.259.139,00</b>	<b>47.101,17</b>	<b>2.306.240,17</b>	<b>2.236.257,20</b>	<b>2.236.257,20</b>	<b>69.982,97</b>	<b>2.236.257,20</b>	
<b>12100 SUELDO</b>	38.842,00		38.842,00	27.014,70	27.014,70	11.827,30	27.014,70	
<b>12101 TRIENIOS</b>		1.600,00	1.600,00	1.593,90	1.593,90	6,10	1.593,90	
<b>12102 COMPLEMENTO DE DESTINO</b>	21.291,00		21.291,00	14.687,68	14.687,68	6.603,32	14.687,68	
<b>12103 COMPLEMENTO ESPECÍFICO DEL PUESTO DE TRABAJO</b>	19.905,00		19.905,00	12.885,84	12.885,84	7.019,16	12.885,84	
<b>12105 OTRAS REMUNERACIONES</b>	8.005,00		8.005,00	4.800,40	4.800,40	3.204,60	4.800,40	
<b>* 121 RETRIBUCIONES FUNCIONARIOS INTERINOS SUS</b>	<b>88.043,00</b>	<b>1.600,00</b>	<b>89.643,00</b>	<b>60.982,52</b>	<b>60.982,52</b>	<b>28.660,48</b>	<b>60.982,52</b>	
<b>** 12 FUNCIONARIOS</b>	<b>2.347.182,00</b>	<b>48.701,17</b>	<b>2.395.883,17</b>	<b>2.297.239,72</b>	<b>2.297.239,72</b>	<b>98.643,45</b>	<b>2.297.239,72</b>	
<b>16100 GRATIFICACIONES POR SERVICIOS EXTRAORDINARIOS</b>	45.000,00		45.000,00	34.326,84	34.326,84	10.673,16	34.326,84	
<b>* 151 GRATIFICACIONES</b>	45.000,00		45.000,00	34.326,84	34.326,84	10.673,16	34.326,84	
<b>** 15 INCENTIVOS AL RENDIMIENTO</b>	45.000,00		45.000,00	34.326,84	34.326,84	10.673,16	34.326,84	
<b>16000 SEGURIDAD SOCIAL</b>	558.410,00	5.149,09	563.559,09	556.961,65	556.961,65	6.597,44	556.961,65	
<b>* 160 CUOTAS SOCIALES</b>	558.410,00	5.149,09	563.559,09	556.961,65	556.961,65	6.597,44	556.961,65	
<b>16200 FORMACIÓN Y PERFECCIONAMIENTO DEL PERSONAL</b>	3.900,00		3.900,00	1.825,00	1.825,00	2.075,00	1.825,00	
<b>* 162 GASTOS SOCIALES DEL PERSONAL</b>	3.900,00		3.900,00	1.825,00	1.825,00	2.075,00	1.825,00	
<b>** 16 CUOTAS, PRESTACIONES Y GASTOS SOCIALES EMPLEADOS</b>	<b>562.310,00</b>	<b>5.149,09</b>	<b>567.459,09</b>	<b>558.786,65</b>	<b>558.786,65</b>	<b>8.672,44</b>	<b>558.786,65</b>	
<b>*** 1 GASTOS DE PERSONAL</b>	<b>3.014.416,00</b>	<b>53.850,26</b>	<b>3.068.266,26</b>	<b>2.949.741,77</b>	<b>2.949.741,77</b>	<b>118.524,49</b>	<b>2.949.741,77</b>	
<b>21200 EDIFICIOS</b>	24.121,00	2.700,00	26.821,00	30.551,38	29.800,30	2.979,30-	22.446,08	7.354,22
<b>* 212 EDIFICIOS Y OTRAS CONSTRUCCIONES</b>	24.121,00	2.700,00	26.821,00	30.551,38	29.800,30	2.979,30-	22.446,08	7.354,22
<b>21300 MAQUINARIA</b>	54.000,00		54.000,00	33.485,24	33.172,34	20.827,66	22.683,36	10.488,98
<b>* 213 MAQUINARIA, INSTALACIONES Y UTILLAJE</b>	54.000,00		54.000,00	33.485,24	33.172,34	20.827,66	22.683,36	10.488,98
<b>21400 ELEMENTOS DE TRANSPORTE</b>	1.200,00		1.200,00			1.200,00		
<b>* 214 ELEMENTOS DE TRANSPORTE</b>	1.200,00		1.200,00			1,200,00		
<b>21500 MOBILIARIO Y ENSERES</b>	1.000,00		1.000,00	161,94	161,94	838,06	161,94	



LQP-V508  
ISSL - I.Seguridad y Salud Labo. - EJERCICIO 2008  
LIQUIDACION DEL PRESUPUESTO DE GASTOS  
Clasificación funcional por Orgánica/Funcional:  
Mes: 1 a 12

Sección	Crédito Inicial	Modificaciones	Créd. Definitivo	Gtos	Oblig.Recon.Notas	Reman.de Crédito	Pagos	Oblig.Pend.Pago
* 215 MOBILIARIO Y ENSERES	1.000,00		1.000,00	161,94	161,94	838,06	161,94	
21600 EQUIPOS PARA PROCESOS DE INFORMACIÓN	5.200,00		5.200,00	2.371,01	2.371,01	2.828,99	2.313,96	57,05
* 216 EQUIPOS PARA PROCESOS DE INFORMACIÓN	5.200,00		5.200,00	2.371,01	2.371,01	2.828,99	2.313,96	57,05
21800 OTRO INMOVILIZADO MATERIAL	632,00		632,00	1.901,24	1.901,24	1.269,24	1.901,24	
* 219 OTRO INMOVILIZADO MATERIAL	632,00		632,00	1.901,24	1.901,24	1.269,24	1.901,24	
** 21 REPARACIONES, MANTENIMIENTO Y CONSERVACIÓN	86.153,00	2.700,00	88.853,00	68.470,81	67.406,83	21.446,17	49.506,58	17.900,25
22000 ORDINARIO NO INVENTARIABLE	14.500,00	400,00	14.900,00	11.535,56	10.943,96	3.956,04	9.329,82	1.614,14
22001 PRENSA, REVISTAS, LIBROS Y OTRAS PUBLICACIONES	10.500,00		10.500,00	19.927,71	19.927,71	9.427,71	19.823,91	103,80
22002 MATERIAL INFORMÁTICO NO INVENTARIABLE	6.000,00		6.000,00	11.357,81	11.357,81	5.357,81	11.357,81	
* 220 MATERIAL DE OFICINA	31.000,00	400,00	31.400,00	42.821,08	42.229,48	10.829,48	40.511,54	1.717,94
22100 ENERGÍA ELÉCTRICA	19.000,00		19.000,00	21.852,04	21.852,04	2.852,04	20.441,69	1.410,35
22101 AGUA	7.000,00		7.000,00	6.294,53	6.294,53	705,47	6.224,26	70,27
22102 GAS	612,00		612,00			612,00		
22103 COMBUSTIBLE Y CARBURANTES PARA AUTOMOCIÓN	10.000,00		10.000,00	12.668,36	12.617,96	2.617,96	12.438,46	179,50
22104 VESTUARIO	2.700,00		2.700,00	2.544,08	2.544,08	155,92	1.197,48	1.346,60
22106 PRODUCTOS FARMACÉUTICOS Y MATERIAL SANITARIO	25.000,00		25.000,00	29.140,10	29.140,10	4.140,10	25.364,18	3.775,92
22108 OTROS SUMINISTROS	4.600,00		4.600,00	4.506,80	4.506,80	93,20	4.417,32	89,48
* 221 SUMINISTROS	68.912,00		68.912,00	77.005,91	76.955,51	8.043,51	70.083,39	6.872,12
22200 TELEFÓNICAS	50.056,00		50.056,00	36.423,56	36.423,56	13.632,44	24.164,26	12.259,30
22201 POSTALES Y TELEGRÁFICAS	6.900,00		6.900,00	5.492,04	5.492,04	1.407,96	4.761,20	730,84
22202 TÉLEX Y TELEFAX	300,00		300,00			300,00		
22203 INFORMÁTICAS	1.000,00		1.000,00			1.000,00		
22209 OTRAS COMUNICACIONES	600,00		600,00			600,00		
* 222 COMUNICACIONES	58.856,00		58.856,00	41.915,60	41.915,60	16.940,40	28.925,46	12.990,14
22300 TRANSPORTES	900,00		900,00	1.721,51	1.721,51	821,51	1.247,81	473,70
* 223 TRANSPORTES	900,00		900,00	1.721,51	1.721,51	821,51	1.247,81	473,70
22401 DE EDIFICIOS Y LOCALES	5.000,00		5.000,00	6.384,99	6.384,99	1.384,99	6.384,99	
22402 DE VEHÍCULOS	1.600,00		1.600,00	1.297,69	1.297,69	302,31	1.297,69	
22403 DE OTRO INMOVILIZADO	200,00		200,00			200,00		
22409 DE OTROS RIESGOS	200,00		200,00			200,00		
* 224 PRIMAS DE SEGURO	7.000,00		7.000,00	7.682,68	7.682,68	682,68	7.682,68	
22502 LOCALES	9.300,00		9.300,00	11.073,57	11.073,57	1.773,57	11.073,57	
* 225 TRIBUTOS	9.300,00		9.300,00	11.073,57	11.073,57	1.773,57	11.073,57	
22601 ATENCIONES PROTOCOLARIAS Y REPRESENTATIVAS	2.500,00		2.500,00	3.415,32	3.415,32	915,32	2.915,32	500,00
22602 PUBLICIDAD Y PROPAGANDA	9.000,00		9.000,00	7.949,42	7.949,42	1.050,58	7.949,42	
22603 JURÍDICOS, CONTENCIOSOS	500,00		500,00			500,00		

# CUENTAS ANUALES 2008

LQP-V508  
ISSL - I Seguridad y Salud Labo. - EJERCICIO 2008  
LIQUIDACION DEL PRESUPUESTO DE GASTOS  
Clasificación funcional por Orgánica/Funcional:  
Mes: 1 a 12

Sección	Crédito Inicial	Modificaciones	Créd Definitivo	Gtos	Oblig Recon Netas	Reman de Crédito	Pagos	Oblig Pend Pago
<b>22606 REUNIONES, CONFERENCIAS Y CURSOS</b>	4.500,00	3.740,62	8.240,62	8.313,28	8.313,28	72,66-	8.313,28	
<b>22609 OTROS GASTOS DIVERSOS</b>	3.100,00		3.100,00	791,63	791,63	2.308,37	791,63	
<b>* 226 GASTOS DIVERSOS</b>	<b>19.600,00</b>	<b>3.740,62</b>	<b>23.340,62</b>	<b>20.469,65</b>	<b>20.469,65</b>	<b>2.870,97</b>	<b>19.969,65</b>	<b>500,00</b>
<b>22700 LIMPIEZA Y ASEO</b>	82.254,00		82.254,00	86.552,38	85.601,15	3.347,15-	65.125,36	20.475,79
<b>22701 SEGURIDAD</b>	1.600,00		1.600,00			1.600,00		
<b>22702 VALORACIONES Y PERITAJES</b>	600,00		600,00	121,80	121,80	478,20	121,80	
<b>22703 POSTALES</b>	4.000,00		4.000,00	2.627,05	2.627,05	1.372,95	2.627,05	
<b>22706 ESTUDIOS Y TRABAJOS TÉCNICOS</b>	30.000,00		30.000,00	13.286,38	10.286,38	19.713,62	8.538,38	1.748,00
<b>22707 PROCESO DE DATOS</b>	612,00		612,00			612,00		
<b>22709 OTROS</b>	4.000,00		4.000,00	3.286,23	3.286,23	713,77	3.286,23	
<b>* 227 TRABAJOS REALIZADOS POR OTRAS EMPRESAS Y</b>	<b>123.066,00</b>		<b>123.066,00</b>	<b>105.873,84</b>	<b>101.922,61</b>	<b>21.143,39</b>	<b>79.698,82</b>	<b>22.223,79</b>
<b>** 22 MATERIAL, SUMINISTROS Y OTROS</b>	<b>318.634,00</b>	<b>4.140,62</b>	<b>322.774,62</b>	<b>308.563,84</b>	<b>303.970,61</b>	<b>18.804,01</b>	<b>259.192,92</b>	<b>44.777,69</b>
<b>23001 REEMBOLSO DE GASTOS DE ALTOS CARGOS</b>	900,00		900,00	567,34	567,34	332,66	567,34	
<b>23002 DEL PERSONAL</b>	4.500,00	1.000,00	5.500,00	5.019,45	5.019,45	480,55	4.923,90	95,55
<b>* 230 DIETAS</b>	5.400,00	1.000,00	6.400,00	5.586,79	5.586,79	813,21	5.491,24	95,55
<b>23101 DE ALTOS CARGOS</b>	2.800,00		2.800,00	1.742,51	1.742,51	1.057,49	1.686,78	55,73
<b>23102 DEL PERSONAL</b>	20.000,00		20.000,00	15.874,05	15.874,05	4.125,95	14.643,13	1.230,92
<b>* 231 LOCOMOCIÓN</b>	22.800,00		22.800,00	17.616,56	17.616,56	5.183,44	16.329,91	1.286,65
<b>** 23 INDEMNIZACIONES POR RAZÓN DEL SERVICIO</b>	28.200,00	1.000,00	29.200,00	23.203,35	23.203,35	5.996,65	21.821,15	1.382,20
<b>24000 GASTOS DE EDICIÓN Y DISTRIBUCIÓN</b>	21.000,00		21.000,00	17.836,12	17.836,12	3.163,88	17.836,12	
<b>* 240 GASTOS DE EDICIÓN Y DISTRIBUCIÓN</b>	21.000,00		21.000,00	17.836,12	17.836,12	3.163,88	17.836,12	
<b>** 24 GASTOS DE PUBLICACIONES</b>	21.000,00		21.000,00	17.836,12	17.836,12	3.163,88	17.836,12	
<b>*** 2 GASTOS CORRIENTES EN BIENES Y SERVICIOS</b>	453.987,00	7.840,62	461.827,62	418.074,12	412.416,91	49.410,71	348.356,77	64.060,14
<b>44299 A UNIVERSIDADES PÚBLICAS DE LA REGIÓN</b>	12.000,00		12.000,00	11.946,06	11.946,06	53,94	11.946,06	
<b>* 442 A UNIVERSIDADES PÚBLICAS DE LA REGIÓN DE</b>	<b>12.000,00</b>		<b>12.000,00</b>	<b>11.946,06</b>	<b>11.946,06</b>	<b>53,94</b>	<b>11.946,06</b>	
<b>** 44 A E.P.E., OTRAS ENTIDADES DE Dº PBCO.Y SOC</b>		12.000,00	12.000,00	11.946,06	11.946,06	53,94	11.946,06	
<b>46500 ACTUACIONES DE PREVENCIÓN DE RIESGOS L</b>	168.000,00	5.000,00	173.000,00	167.534,00	167.534,00	5.466,00	164.295,00	3.239,00
<b>* 465 A ENTID.Y ACTIV. EN ÁREA EMPLEO Y RELAC.</b>	168.000,00	5.000,00	173.000,00	167.534,00	167.534,00	5.466,00	164.295,00	3.239,00
<b>** 46 AL SECTOR PÚBLICO LOCAL</b>	168.000,00	5.000,00	173.000,00	167.534,00	167.534,00	5.466,00	164.295,00	3.239,00
<b>47500 ACTUACIONES DE PREVENCIÓN DE RIESGOS L</b>	138.500,00	16.500,00-	122.000,00	84.000,00	84.000,00	38.000,00	84.000,00	
<b>* 475 A ENTID.Y ACTIV. EN ÁREA EMPLEO Y RELAC.</b>	138.500,00	16.500,00-	122.000,00	84.000,00	84.000,00	38.000,00	84.000,00	
<b>** 47 A EMPRESAS PRIVADAS</b>	138.500,00	16.500,00-	122.000,00	84.000,00	84.000,00	38.000,00	84.000,00	
<b>48350 BECAS DE FORMACION</b>	41.000,00	12.000,00-	29.000,00	12.898,35	12.898,35	16.101,65	12.898,35	
<b>48352 BECAS DE INVESTIGACIÓN</b>	32.000,00	28.740,62-	3.259,38	3.259,38	3.259,38		3.259,38	
<b>* 483 A ENTID.Y ACTIV. EN EL ÁREA EDUCACIÓN Y</b>	73.000,00	40.740,62-	32.259,38	16.157,73	16.157,73	16.101,65	16.157,73	
<b>48500 ACTUACIONES DE PREVENCIÓN DE RIESGOS L</b>	426.000,00	10.500,00	436.500,00	424.500,00	424.500,00	12.000,00	408.500,00	16.000,00



LQP-V508  
ISSL - I.Seguridad y Salud Labo. - EJERCICIO 2008  
LIQUIDACION DEL PRESUPUESTO DE GASTOS  
Clasificación funcional por Orgánica/Funcional:  
Mes: 1 a 12

Sección	Crédito Inicial	Modificaciones	Créd. Definitivo	Glos	Oblig.Recon.Netas	Reman. de Crédito	Pagos	Oblig.Pend.Pago
* 485 A ENTID.Y ACTIV. EN ÁREA EMPLEO Y RELAC.	426.000,00	10.500,00	436.500,00	424.500,00	424.500,00	12.000,00	408.500,00	16.000,00
** 48 A FAMILIAS E INSTITUCIONES SIN FINES DE L	499.000,00	30.240,62-	468.759,38	440.657,73	440.657,73	28.101,65	424.657,73	16.000,00
*** 4 TRANSFERENCIAS CORRIENTES	805.500,00	29.740,62-	775.759,38	704.137,79	704.137,79	71.621,59	684.898,79	19.239,00
62100 EDIFICIOS	45.000,00	1.500,00	46.500,00	27.341,03	27.341,03	19.158,97	16.388,31	10.952,72
* 621 EDIFICIOS Y OTRAS CONSTRUCCIONES	45.000,00	1.500,00	46.500,00	27.341,03	27.341,03	19.158,97	16.388,31	10.952,72
62200 INSTALACIONES TÉCNICAS	25.000,00	25.000,00-						
* 622 INSTALACIONES TÉCNICAS	25.000,00	25.000,00-						
62300 MAQUINARIA	185.445,00	1.000,00	186.445,00	149.466,00	149.466,00	36.979,00		149.466,00
* 623 MAQUINARIA	185.445,00	1.000,00	186.445,00	149.466,00	149.466,00	36.979,00		149.466,00
62400 UTILLAJE	5.000,00		5.000,00	2.290,90	2.290,90	2.709,10	2.290,90	
* 624 UTILLAJE	5.000,00		5.000,00	2.290,90	2.290,90	2.709,10	2.290,90	
62501 FONDO BIBLIOGRÁFICO	1.000,00		1.000,00	1.039,71	1.039,71	39,71-	1.039,71	
* 625 FONDO ARTÍSTICO Y BIBLIOGRÁFICO	1.000,00		1.000,00	1.039,71	1.039,71	39,71-	1.039,71	
62600 MOBILIARIO Y ENSERES	100.000,00	70.000,00-	30.000,00	28.665,27	18.715,26	11.284,74	14.190,32	4.524,94
* 626 MOBILIARIO Y ENSERES	100.000,00	70.000,00-	30.000,00	28.665,27	18.715,26	11.284,74	14.190,32	4.524,94
62700 EQUIPOS PARA PROCESOS DE INFORMACIÓN	50.000,00		50.000,00	29.727,72	29.032,73	20.967,27	26.951,69	2.081,04
* 627 EQUIPOS PARA PROCESOS DE INFORMACIÓN	50.000,00		50.000,00	29.727,72	29.032,73	20.967,27	26.951,69	2.081,04
62800 ELEMENTOS DE TRANSPORTE	20.000,00		20.000,00	21.912,96	21.912,96	1.912,96-		21.912,96
* 628 ELEMENTOS DE TRANSPORTE	20.000,00		20.000,00	21.912,96	21.912,96	1.912,96-		21.912,96
62900 OTROS ACTIVOS MATERIALES	3.000,00	800,00	3.800,00	715,56	715,56	3.084,44	715,56	
* 629 OTROS ACTIVOS MATERIALES	3.000,00	800,00	3.800,00	715,56	715,56	3.084,44	715,56	
** 62 INVERSIÓN NUEVA ASOCIADA FUNCIONAM.OPERAT	434.445,00	91.700,00-	342.745,00	261.159,15	250.514,15	92.230,85	61.576,49	188.937,66
63100 EDIFICIOS	100.000,00	55.000,00	155.000,00	142.624,02	7.754,60	147.245,40	7.754,60	
* 631 EDIFICIOS Y OTRAS CONSTRUCCIONES	100.000,00	55.000,00	155.000,00	142.624,02	7.754,60	147.245,40	7.754,60	
63200 INSTALACIONES TÉCNICAS	10.075,00	50.000,00	60.075,00	58.274,17	58.274,17	1.800,83	4.205,57	54.068,60
* 632 INSTALACIONES TÉCNICAS	10.075,00	50.000,00	60.075,00	58.274,17	58.274,17	1.800,83	4.205,57	54.068,60
63300 MAQUINARIA	1.000,00		1.000,00			1.000,00		
* 633 MAQUINARIA	1.000,00		1.000,00			1.000,00		
63400 UTILLAJE	1.000,00		1.000,00	204,31	204,31	795,69	204,31	
* 634 UTILLAJE	1.000,00		1.000,00	204,31	204,31	795,69	204,31	
** 63 INVERSIÓN DE REPOSICION ASOCIADA FUNC.OPE	112.075,00	105.000,00	217.075,00	201.102,50	66.233,08	150.841,92	12.164,48	54.068,60
64000 GASTOS DE INVESTIGACIÓN Y DESARROLLO		25.000,00	25.000,00	25.000,00		25.000,00		
* 640 GASTOS DE INVESTIGACIÓN Y DESARROLLO		25.000,00	25.000,00	25.000,00		25.000,00		
64500 APLICACIONES INFORMÁTICAS	10.000,00		10.000,00	15.773,10	15.773,10	5.773,10-	925,10	14.848,00
* 645 APLICACIONES INFORMÁTICAS	10.000,00		10.000,00	15.773,10	15.773,10	5.773,10-	925,10	14.848,00
64900 OTRO INMOVILIZADO INMATERIAL	224.000,00		224.000,00	213.233,88	213.233,88	10.766,12	112.533,88	100.700,00

# CUENTAS ANUALES 2008

LQP-V508  
ISSL - I.Seguridad y Salud Labo. - EJERCICIO 2008  
LIQUIDACION DEL PRESUPUESTO DE GASTOS  
Clasificación funcional por Orgánica/Funcional:  
Mes: 1 a 12

Sección	Credito Inicial	Modificaciones	Cred. Definitivo	Gtos	Oblig. Recon. Notas	Reman. de Crédito	Pagos	Oblig. Pend. Pago
* 649 OTRO INMOVILIZADO INMATERIAL	224.000,00		224.000,00	213.233,88	213.233,88	10.766,12	112.533,88	100.700,00
** 64 GASTOS DE INVERSIONES DE CARÁCTER INMATER	234.000,00	25.000,00	259.000,00	254.006,98	229.006,98	29.993,02	113.458,98	115.548,00
*** 6 INVERSIONES REALES	780.520,00	38.300,00	818.820,00	716.268,63	545.754,21	273.065,79	187.199,95	358.554,26
**** 315B SEGURIDAD Y SALUD LABORAL	5.054.423,00	70.250,26	5.124.673,26	4.788.222,31	4.612.050,68	512.622,58	4.170.197,28	441.853,40

LQP-M507  
ISSL - I.Seguridad y Salud Labo. - EJERCICIO 2008  
LIQUIDACION DEL PRESUPUESTO DE INGRESOS  
Clasificación Orgánica por Servicio  
Mes: 1 a 12

Clasificación Económica	Previsión Inicial	Modif. Previsiones	Prev. Definitiva	Dchos Rdos. Netos	Recaudación Neta	Cancelaciones	Dchos Ptos. 31-12
<b>30100 T010.-TASA GENERAL D</b>	1,00		1,00				
<b>31900 DETERMINACIONES ANAL</b>	1,00		1,00	7.782,96	7.782,96		
<b>38000 DE EJERCICIOS CERRAD</b>	1,00		1,00	28.723,77	504,50		28.219,27
<b>38100 PAGOS INDEBIDOS</b>	1,00		1,00				
<b>38101 SEGURIDAD SOCIAL (L</b>	1,00		1,00	32.405,79	32.405,79		
<b>38103 POR ANUNCIOS A CARGO</b>	1,00		1,00	1.183,41	1.183,41		
<b>42000 PARA GASTOS GENERALE</b>	4.262.897,00	56.950,26	4.319.847,26	4.057.044,00	3.203.193,74		853.850,26
<b>52000 INTERESES DE CUENTAS</b>	11.000,00		11.000,00	13.917,01	10.114,38		3.802,63
<b>68000 DE EJERCICIOS CERRAD</b>	1,00		1,00				
<b>68100 DEL PRESUPUESTO CORR</b>	1,00		1,00				
<b>72000 PARA OPERACIONES DE</b>	780.518,00	13.300,00	793.818,00	757.898,09	757.898,09		
<b>* 5200 INSTITUTO SEGURIDAD Y</b>	<b>5.054.423,00</b>	<b>70.250,26</b>	<b>5.124.673,26</b>	<b>4.898.955,03</b>	<b>4.013.082,87</b>		<b>885.872,16</b>
<b>** TOTAL INFORME</b>	<b>5.054.423,00</b>	<b>70.250,26</b>	<b>5.124.673,26</b>	<b>4.898.955,03</b>	<b>4.013.082,87</b>		<b>885.872,16</b>



# CUENTAS ANUALES 2008

LQP-M509  
ISSL - I.Seguridad y Salud Labo. - EJERCICIO 2008  
LIQUIDACION DEL PRESUPUESTO DE INGRESOS  
Resumen por Capítulos  
Mes: 1 a 12

Clasificación Económica	Previsión Inicial	Modif. Previsiones	Prev. Definitiva	Dchos. Rdos. Netos	Recaudación Neta	Dchos. Cancelados	Dchos. Ptes. 31-12
<b>3 TASAS, PRECIOS PÚBLICOS Y</b>	6,00		6,00	70.095,93	41.876,66		28.219,27
<b>4 TRANSFERENCIAS CORRIENTES</b>	4.262.897,00	56.950,26	4.319.847,26	4.057.044,00	3.203.193,74		853.850,26
<b>5 INGRESOS PATRIMONIALES</b>	11.000,00		11.000,00	13.917,01	10.114,38		3.802,63
<b>6 ENAJENACIÓN DE INVERSIONE</b>	2,00		2,00				
<b>7 TRANSFERENCIAS DE CAPITAL</b>	780.518,00	13.300,00	793.818,00	757.898,09	757.898,09		
<b>* TOTAL INFORME</b>	<b>5.054.423,00</b>	<b>70.250,26</b>	<b>5.124.673,26</b>	<b>4.898.955,03</b>	<b>4.013.082,87</b>		<b>885.872,16</b>

LQP-M510  
ISSL - I.Seguridad y Salud Labo. - EJERCICIO 2008  
LIQUIDACIÓN DEL PRESUPUESTO DE INGRESOS  
Resumen por Artículos  
Mes: 1 a 12

Clasificación Económica	Previsión Inicial	Modif. Previsiones	Prev. Definitiva	Dchos.Rdos. Notos	Recaudación Neta	Dchos. Cancelados	Dchos. Plus 31-12
<b>30 TASAS</b>	1,00		1,00				
<b>31 PRECIOS PÚBLICOS</b>	1,00		1,00	7.782,96	7.782,96		
<b>38 REINTEGROS DE OPERACION</b>	4,00		4,00	62.312,97	34.093,70		28.219,27
<b>* 3 TASAS, PRECIOS PÚBLICOS</b>	6,00		6,00	70.095,93	41.876,66		28.219,27
<b>42 DE LA ADMINISTRACIÓN GR</b>	4.262.897,00	56.950,26	4.319.847,26	4.057.044,00	3.203.193,74		853.850,26
<b>* 4 TRANSFERENCIAS CORRIENTE</b>	4.262.897,00	56.950,26	4.319.847,26	4.057.044,00	3.203.193,74		853.850,26
<b>52 INTERESES DE DEPÓSITOS</b>	11.000,00		11.000,00	13.917,01	10.114,38		3.802,63
<b>* 5 INGRESOS PATRIMONIALES</b>	11.000,00		11.000,00	13.917,01	10.114,38		3.802,63
<b>68 REINTEGROS POR OPERACIO</b>	2,00		2,00				
<b>* 6 ENAJENACIÓN DE INVERSIÓN</b>	2,00		2,00				
<b>72 DE LA ADMINISTRACIÓN GR</b>	780.518,00	13.300,00	793.818,00	757.898,09	757.898,09		
<b>* 7 TRANSFERENCIAS DE CAPITA</b>	780.518,00	13.300,00	793.818,00	757.898,09	757.898,09		
<b>** TOTAL INFORME</b>	<b>5.054.423,00</b>	<b>70.250,26</b>	<b>5.124.673,26</b>	<b>4.898.955,03</b>	<b>4.013.082,87</b>		<b>885.872,16</b>

# CUENTAS ANUALES 2008

LQP-M511


ISSL - I.Seguridad y Salud Labo. - EJERCICIO 2008

LIQUIDACION DEL PRESUPUESTO DE INGRESOS

Resumen por Conceptos

Mes: 1 a 12

Clasificación Económica	Previsión Inicial	Modif. Previsiones	Prev. Definitiva	Dchos.Rdos. Nétos	Recaudación Neta	Dchos.Cancelados	Dchos.Ptas.31-12
<b>301 TASAS GENERALES DE LA</b>	1,00		1,00				
<b>* 30 TASAS</b>	1,00		1,00				
<b>319 OTROS PRECIOS PUBLICO</b>	1,00		1,00	7.782,96	7.782,96		
<b>* 31 PRECIOS PÚBLICOS</b>	1,00		1,00	7.782,96	7.782,96		
<b>380 DE EJERCICIOS CERRADO</b>	1,00		1,00	28.723,77	504,50		28.219,27
<b>381 DEL PRESUPUESTO CORRI</b>	3,00		3,00	33.589,20	33.589,20		
<b>* 38 REINTEGROS DE OPERACIO</b>	4,00		4,00	62.312,97	34.093,70		28.219,27
<b>** 3 TASAS, PRECIOS PÚBLICOS</b>	6,00		6,00	70.095,93	41.876,66		28.219,27
<b>420 DE LA CONSEJERÍA A LA</b>	4.262.897,00	56.950,26	4.319.847,26	4.057.044,00	3.203.193,74		853.850,26
<b>* 42 DE LA ADMINISTRACIÓN G</b>	4.262.897,00	56.950,26	4.319.847,26	4.057.044,00	3.203.193,74		853.850,26
<b>** 4 TRANSFERENCIAS CORRIENT</b>	4.262.897,00	56.950,26	4.319.847,26	4.057.044,00	3.203.193,74		853.850,26
<b>520 INTERESES DE CUENTAS</b>	11.000,00		11.000,00	13.917,01	10.114,38		3.802,63
<b>* 52 INTERESES DE DEPÓSITOS</b>	11.000,00		11.000,00	13.917,01	10.114,38		3.802,63
<b>** 5 INGRESOS PATRIMONIALES</b>	11.000,00		11.000,00	13.917,01	10.114,38		3.802,63
<b>680 DE EJERCICIOS CERRADO</b>	1,00		1,00				
<b>681 DEL PRESUPUESTO CORRI</b>	1,00		1,00				
<b>* 68 REINTEGROS POR OPERACI</b>	2,00		2,00				
<b>** 6 ENAJENACIÓN DE INVERSIO</b>	2,00		2,00				
<b>720 DE LA CONSEJERÍA A LA</b>	780.518,00	13.300,00	793.818,00	757.898,09	757.898,09		
<b>* 72 DE LA ADMINISTRACIÓN G</b>	780.518,00	13.300,00	793.818,00	757.898,09	757.898,09		
<b>** 7 TRANSFERENCIAS DE CAPIT</b>	780.518,00	13.300,00	793.818,00	757.898,09	757.898,09		
<b>*** TOTAL INFORME</b>	5.054.423,00	70.250,26	5.124.673,26	4.898.955,03	4.013.082,87		885.872,16



# CUENTAS ANUALES 2008

LQP-M512  
ISSL - I.Seguridad y Salud Labo. - EJERCICIO 2008  
LIQUIDACION DEL PRESUPUESTO DE INGRESOS  
Desglose por conceptos.  
Mes: 1 a 12

Clasificación Económica	Previsión Inicial	Prev. Modificada	Prev. Definitiva	Dechos. Rds. Nats	Recaudación Neta	Dechos. Cancelados	Dechos. Plus 31/12
<b>30100.TASA GENERAL DE ADMINISTRACIÓN</b>	1,00		1,00				
* 301 TASAS GENERALES DE LA COMUNIDAD AUTÓNOMA	1,00		1,00				
** 30 TASAS	1,00		1,00				
<b>31900.DETERMINACIONES ANALITICAS</b>	1,00		1,00	7.782,96	7.782,96		
* 319 OTROS PRECIOS PUBLICOS	1,00		1,00	7.782,96	7.782,96		
** 31 PRECIOS PÚBLICOS	1,00		1,00	7.782,96	7.782,96		
<b>38000 DE EJERCICIOS CERRADOS</b>	1,00		1,00	28.723,77	504,50		28.219,27
* 380 DE EJERCICIOS CERRADOS	1,00		1,00	28.723,77	504,50		28.219,27
<b>38100.PAGOS INDEBIDOS</b>	1,00		1,00				
<b>38101.SEGURIDAD SOCIAL (LT.)</b>	1,00		1,00	32.405,79	32.405,79		
<b>38103.POR ANUNCIOS A CARGO DE PARTICULARES</b>	1,00		1,00	1.183,41	1.183,41		
* 381 DEL PRESUPUESTO CORRIENTE	3,00		3,00	33.589,20	33.589,20		
** 38 REINTEGROS DE OPERACIONES CORRIENTES	4,00		4,00	62.312,97	34.093,70		28.219,27
*** 3 TASAS, PRECIOS PÚBLICOS Y OTROS INGRESOS	6,00		6,00	70.095,93	41.876,66		28.219,27
<b>42000.PARA GASTOS GENERALES DE FUNCIONAMIENT.</b>	4.262.897,00	56.950,26	4.319.847,26	4.057.044,00	3.203.193,74		853.850,26
* 420 DE LA CONSEJERÍA A LA QUE ESTÁ ADSCRITO	4.262.897,00	56.950,26	4.319.847,26	4.057.044,00	3.203.193,74		853.850,26
** 42 DE LA ADMINISTRACIÓN GRAL DE LA COMUNIDAD	4.262.897,00	56.950,26	4.319.847,26	4.057.044,00	3.203.193,74		853.850,26
*** 4 TRANSFERENCIAS CORRIENTES	4.262.897,00	56.950,26	4.319.847,26	4.057.044,00	3.203.193,74		853.850,26
<b>52000.INTERESES DE CUENTAS BANCARIAS</b>	11.000,00		11.000,00	13.917,01	10.114,38		3.802,63
* 520 INTERESES DE CUENTAS BANCARIAS	11.000,00		11.000,00	13.917,01	10.114,38		3.802,63
** 52 INTERESES DE DEPÓSITOS	11.000,00		11.000,00	13.917,01	10.114,38		3.802,63
*** 5 INGRESOS PATRIMONIALES	11.000,00		11.000,00	13.917,01	10.114,38		3.802,63
<b>68000 DE EJERCICIOS CERRADOS</b>	1,00		1,00				
* 680 DE EJERCICIOS CERRADOS	1,00		1,00				
<b>68100 DEL PRESUPUESTO CORRIENTE</b>	1,00		1,00				
* 681 DEL PRESUPUESTO CORRIENTE	1,00		1,00				
** 68 REINTEGROS POR OPERACIONES DE CAPITAL	2,00		2,00				
*** 6 ENAJENACIÓN DE INVERSIONES REALES	2,00		2,00				
<b>72000.PARA OPERACIONES DE CAPITAL</b>	780.518,00	13.300,00	793.818,00	757.898,09	757.898,09		
* 720 DE LA CONSEJERÍA A LA QUE ESTÁ ADSCRITO	780.518,00	13.300,00	793.818,00	757.898,09	757.898,09		
** 72 DE LA ADMINISTRACIÓN GRAL DE LA COMUNIDAD	780.518,00	13.300,00	793.818,00	757.898,09	757.898,09		
*** 7 TRANSFERENCIAS DE CAPITAL	780.518,00	13.300,00	793.818,00	757.898,09	757.898,09		
<b>**** TOTAL INFORME</b>	<b>5.054.423,00</b>	<b>70.250,26</b>	<b>5.124.673,26</b>	<b>4.898.955,03</b>	<b>4.013.082,87</b>		<b>885.872,16</b>

# CUENTAS ANUALES 2008


## ESTADO DE LIQUIDACIÓN DEL PRESUPUESTO EJERCICIO 2008

### RESULTADO DE OPERACIONES COMERCIALES

DEBE	IMPORTE		HABER	IMPORTE	
	ESTIMADO	REALIZADO		ESTIMADO	REALIZADO
<ul style="list-style-type: none"> <li>- REDUCCIÓN DE EXISTENCIAS DE:                             <ul style="list-style-type: none"> <li>. Productos en curso</li> <li>. Productos semiterminados</li> <li>. Productos terminados</li> <li>. Subproductos, residuos y materiales recuperados</li> </ul> </li> <li>- VARIACIÓN DE EXISTENCIAS DE:                             <ul style="list-style-type: none"> <li>. Mercaderías</li> <li>. Materias primas</li> <li>. Otros aprovisionamientos</li> </ul> </li> <li>- COMPRAS NETAS                             <ul style="list-style-type: none"> <li>. Mercaderías</li> <li>. Materias primas</li> <li>. Otros aprovisionamientos</li> </ul> </li> <li>- VARIACIONES DE PROVISIONES DE EXISTENCIAS</li> <li>- GASTOS COMERCIALES NETOS</li> </ul>			<ul style="list-style-type: none"> <li>- AUMENTO DE EXISTENCIAS DE:                             <ul style="list-style-type: none"> <li>. Productos en curso</li> <li>. Productos semiterminados</li> <li>. Productos terminados</li> <li>. Subproductos, residuos y materiales recuperados</li> </ul> </li> <li>- VENTAS NETAS                             <ul style="list-style-type: none"> <li>. Mercaderías</li> <li>. Productos semiterminados</li> <li>. Productos terminados</li> <li>. Subproductos, residuos</li> <li>. Prestaciones de servicios</li> </ul> </li> <li>- INGRESOS COMERCIALES NETOS</li> </ul>		
RESULTADO POSITIVO DE OPERACIONES COMERCIALES			RESULTADO NEGATIVO DE OPERACIONES COMERCIALES		
TOTAL			TOTAL		

sin movimientos

**NOTA:** Los componentes de este estado se determinarán según la normativa presupuestaria aplicable a la entidad



LQP-X118  
ISSL I.Seguridad y Salud Labo. - EJERCICIO 2008  
RESULTADO PRESUPUESTARIO

CONCEPTOS	DGHOS RECONOC.NETOS	OBLIG.RECONOC.NETAS	IMPORTES
* 1.(+) Operaciones no financieras	4.898.955,03	4.612.050,68	286.904,35
* 2.(+) Operaciones activos financieros			
* 3.(+) Operaciones Comerciales			
** I. RESULTADO PRESUP.EJERCICIO (1+2+3)	4.898.955,03	4.612.050,68	286.904,35
* II. VARIAC.NETA PASIVOS FINANCIEROS			
*** III. SALDO PRESUPUEST. EJERCICIO (I + II)	4.898.955,03	4.612.050,68	286.904,35
			<b>IMPORTES</b>
4.(+)Créditos gastos remanente tesorería			
5.(-)Desviaciones de financiación pos.			
6.(+)Desviaciones de financiación neg.			
* IV.SUPERAVIT O DEFICIT FINAN.(III+4-5+6)			286.904,35

## D) MEMORIA

### NATURALEZA


Se crea el Instituto de Seguridad y Salud Laboral de la Región de Murcia, mediante la Ley 1/2000, de 27 de Junio, como organismo autónomo de carácter administrativo, adscrito a la Consejería competente en materia de trabajo, dotado de personalidad jurídica propia y con patrimonio afectado al cumplimiento de sus fines.

Su régimen jurídico se adapta a lo dispuesto en los artículos 1 y 2 de la Ley 30/1992, de 26 de Noviembre, de Régimen Jurídico de las Administraciones Públicas y del Procedimiento Administrativo Común (BOE n.º 285, de 27-11-1992), a las leyes 7/2004, de 28 de diciembre, de Organización y Régimen Jurídico de la administración pública de la comunidad Autónoma de la Región Murcia (BORM nº 301 de 30.12.2004), Decreto Legislativo 1/1999, de 2 de Diciembre, por el que se aprueba el Texto Refundido de la Ley de Hacienda de la Región de Murcia (BORM n.º 5º, de 1-3-2000), a la presente Ley y a la Ley 6/1997, de 14 de Abril, de Organización y Funcionamiento de la Administración General del Estado (BOE n.º 9º, de 15-4-1997), como normativa supletoria estatal o normas que la sustituyan.

El Instituto extiende sus funciones al territorio de la Región de Murcia. El ámbito de aplicación será el previsto en la Ley 31/1995, de 8 de Noviembre, de Prevención de Riesgos Laborales. No obstante, las actividades de promoción de la prevención se extenderán al conjunto de la población trabajadora de la Región de Murcia.

### ACTIVIDAD

El Instituto de Seguridad y Salud Laboral de la Región de Murcia es el organismo gestor de la política de la seguridad, higiene, condiciones ambientales y salud laboral en el ámbito territorial de la Comunidad Autónoma de Murcia, en los términos previstos en la presente Ley y el órgano científico-técnico especializado de la Comunidad Autónoma con competencia en la materia de prevención de riesgos laborales, al que se atribuyen en dicho ámbito autonómico, las funciones que el artículo 8 de la ley 31/1995, de 8 de Noviembre, de Prevención de Riesgos Laborales, confiere al Instituto Nacional de Seguridad e Higiene en el Trabajo.



El Instituto tiene como fin primordial la promoción de la mejora de las condiciones de trabajo mediante la coordinación e integración, en su caso, de todas las actividades preventivas en el ámbito laboral, estableciendo para ello la cooperación necesaria entre todas las instituciones de la Comunidad Autónoma con competencia en la materia

Para el cumplimiento de tal finalidad, llevará a cabo en materia de seguridad, higiene, condiciones ambientales y salud laborales, las siguientes actuaciones:


- a) Información, formación e investigación de carácter preventivo, tanto en el ámbito general como específico.
- b) Divulgación de los estudios, investigaciones y estadísticas que se elaboren en relación con la seguridad, higiene, condiciones ambientales y salud laborales.
- c) Programación de actuaciones preventivas dirigida a diversos colectivos laborales.
- d) Asesoramiento y apoyo técnico a los organismos administrativos y agentes sociales.
- e) Seguimiento y evaluación de las actuaciones técnico-preventivas en materia de seguridad y salud laboral que se realicen en las empresas y administraciones públicas

El Instituto de Seguridad y Salud Laboral realiza, en el marco establecido en las leyes y demás normativas del Estado, las siguientes funciones:






- a) Analizar e investigar las causas determinantes de los accidentes de trabajo y enfermedades profesionales y demás daños derivados de las condiciones de trabajo, así como su relación con los componentes materiales y organizativos del mismo, proponiendo las medidas correctoras que procedan para su eliminación o reducción.
- b) Recibir, tramitar y registrar los partes de accidentes de trabajo y enfermedades profesionales y demás daños derivados de las condiciones de trabajo para su evaluación, registro informatizado, custodia, confección de estadísticas y análisis de las mismas en el ámbito de la Comunidad Autónoma. Esta evaluación y análisis se realizarán con carácter sectorial y territorial.
- c) Realizar los estudios epidemiológicos para la identificación y prevención de las patologías que puedan afectar a la salud de los trabajadores.
- d) Contribuir a la elaboración de mapas de riesgos laborales detallando las necesidades y limitaciones que puedan existir, tanto en ámbitos territoriales como sectoriales.
- e) Programar, coordinar y apoyar acciones formativas sobre seguridad y salud en el trabajo, con especial atención a los colectivos de trabajadores en situación de mayor riesgo.
- f) Actuar con especial dedicación a las **PYME** en programas de prevención de riesgos y promoción de la seguridad y salud en el trabajo.
- g) Programar y desarrollar controles generales y sectoriales que permitan el seguimiento de las actuaciones preventivas que se realicen en las empresas para la consecución de los objetivos previstos en la Ley 31/1995, de 8 de Noviembre, de Prevención de Riesgos Laborales, prestando a éstas y a los representantes de los trabajadores el asesoramiento y la asistencia técnica necesarios.
- h) Establecer los procedimientos de actuación necesarios para garantizar la coordinación entre los distintos organismos competentes en las diferentes administraciones públicas.



- i) Apoyar y promover actividades desarrolladas por empresarios, trabajadores y sus respectivas organizaciones representativas, en orden a la mejora de las condiciones de seguridad y salud en el trabajo, la reducción de los riesgos laborales, la investigación o fomento de nuevas formas de protección y la promoción de estructuras eficaces de prevención. A tal fin, la Consejería competente en materia de trabajo suscribirá convenios de colaboración con entidades públicas y agentes sociales y concederá becas y ayudas para la realización o participación en actividades formativas y divulgativas sobre prevención de riesgos laborales.
- j) Desarrollar proyectos de investigación aplicada, con sus propios medios o en colaboración con instituciones docentes o investigadoras, sobre metodologías y técnicas de seguridad, higiene, condiciones ambientales, salud y toxicología laborales. A tal fin, la Consejería competente en materia de trabajo suscribirá convenios de colaboración y concederá becas de formación y ayudas de investigación.
- k) Prestar los servicios autorizados en el ejercicio de su actividad investigadora, técnica, analítica o formativa.
- l) Informar, en los términos establecidos en el Real Decreto 39/1997, de 17 de Enero, por el que se aprueba el Reglamento de Servicios de Prevención (BOE n.º 27, de 31-I-1997), sobre los expedientes de acreditación, como servicios de prevención de las entidades especializadas y sobre la autorización de las entidades formativas y auditoras, mediante la comprobación de que reúnen los requisitos reglamentarios, estableciendo un sistema de control y seguimiento de sus actuaciones y comunicando a la autoridad laboral las desviaciones observadas en relación con las condiciones de acreditación o autorización.
- ll) Proponer los procedimientos necesarios para la intercomunicación de los registros relativos a las entidades acreditadas como servicios de prevención, auditorías y entidades formativas entre las administraciones competentes en la materia.
- m) Realizar la evaluación y control de las actuaciones que, en relación con la vigilancia de la salud laboral, se realicen en las empresas por los servicios de prevención actuantes en los términos establecidos en el Real Decreto 39/1997, de 17 de Enero, comunicando a la autoridad sanitaria los casos de contravenciones graves o reiteradas.



- **n)** Estudiar, informar y proponer la regulación normativa o su reforma que tenga relación con la prevención de riesgos laborales dentro del ámbito autonómico.
- **ñ)** Participar, como órgano científico-técnico especializado de la Comunidad Autónoma en materia de prevención de riesgos laborales, en la coordinación técnica y desarrollo normativo o reglamentario, en el ámbito nacional e internacional.
- **o)** Prestar la colaboración pericial y el asesoramiento técnico necesario a la Inspección de Trabajo y autoridades judiciales.
- **p)** Elaborar programas de divulgación sobre riesgos laborales y su prevención, estadísticas de siniestralidad laboral, resultados de estudios técnicos y edición de monografías técnicas o legislativas.
- **q)** Realizar el control periódico, mediante auditorias o evaluaciones, de los sistemas de prevención de la Administración autonómica
- **r)** Realizar la inspección, control y seguimiento de los proyectos de prevención de riesgos laborales subvencionados por la Comunidad Autónoma para verificar la adecuación de los mismos a los requisitos de las convocatorias y el cumplimiento de los objetivos para los que fueron concedidos.
- **s)** Informar los expedientes de aperturas de centros de trabajo en relación con el cumplimiento de los aspectos relacionados con la prevención de riesgos laborales.
- **t)** Estudiar las condiciones de trabajo que puedan resultar nocivas o insalubres durante los periodos de embarazo o lactancia.






# CUENTAS ANUALES 2008



- **u)** Determinar y prevenir los factores de microclima laboral en cuanto puedan ser causantes de efectos nocivos para la salud de los trabajadores.
- **v)** Elaboración de informes en materia de su competencia a las autoridades, entidades e instituciones a las que la legislación vigente atribuye responsabilidades en materia de prevención de riesgos laborales.
- **w)** recepción, registro y custodia de la documentación remitida a la autoridad laboral por las empresas que cesen en su actividad, en aplicación del artículo 23.2 de la Ley 31/1995, de 8 de Noviembre, de Prevención de Riesgos Laborales.
- **x)** Colaboración con las autoridades educativas para el desarrollo de los programas preventivos en los centros de enseñanza.
- **y)** Cuantas otras funciones sean necesarias para el cumplimiento de sus objetivos en cuanto a promoción y prevención en materia de seguridad y salud en el trabajo.

Las funciones atribuidas al Instituto de Seguridad y Salud Laboral por la Ley de creación, se ejercen sin perjuicio de las competencias que sobre las citadas materias tengan atribuidas otras consejerías por normativa básica estatal y en coordinación con el departamento de la Administración regional competente en materia sanitaria, en las funciones relativas a dicha materia.




## D. 1 ) ORGANIZACIÓN

El Instituto de Seguridad y Salud Laboral de la Región de Murcia se estructura en los siguientes órganos:

- **De Dirección y Ejecución:**
  - Consejo de Dirección,
  - Presidente,
  - Vicepresidente,
  - Director.
- **De Asesoramiento y Participación:**
  - Comisión Regional de Seguridad y Salud Laboral de la Comunidad de Murcia.
- **De Administración y Gestión (Estructura)**

Sin perjuicio de los órganos de Gobierno y Administración, señalados en la Ley 1/2000, de 27 de junio, el Instituto de Seguridad y Salud Laboral, al frente de cuyos servicios está el Director, que asume las atribuciones señaladas en el Artículo 10 de la Ley 1/2000, de 27 de junio, desempeñando las competencias de dirección, gestión, control y supervisión de todas sus actividades para el cumplimiento de sus fines y funciones en el ámbito, términos, condiciones y forma previstos en la Ley de creación del mismo, en el Decreto nº 219/2006, de 27 de Octubre, por el que se establece la estructura orgánica del Instituto de Seguridad y Salud Laboral de la Región de Murcia y en las disposiciones legales y reglamentarias que le resulten de aplicación, se estructura para el desarrollo de las funciones y el ejercicio de las competencias que le corresponde de acuerdo con la vigente legislación, en las siguientes unidades administrativas.:



1) Subdirección General Técnica.

La Subdirección General Técnica, de conformidad con lo establecido en el artículo 10 bis de la Ley 1/2000, de 27 de junio, de creación del Instituto de Seguridad y Salud Laboral de la Región de Murcia, es el órgano de apoyo y asistencia técnica inmediata a la Dirección del Instituto. Bajo la supervisión del Director le corresponde dirigir y coordinar todas las actuaciones técnicas y científicas a desarrollar por el Instituto de Seguridad y Salud Laboral en el ejercicio de sus competencias, así como la coordinación técnica de aquellas que, en los términos previstos en la Ley de creación de este, se deban realizar mediante la cooperación entre las instituciones de la Comunidad Autónoma con competencias en materia de prevención de riesgos laborales.

a) Servicio de Seguridad y Formación.

Le corresponden las funciones de planificación, impulso, dirección, coordinación y control de las unidades, técnicos y personal dependientes del Servicio y en especial la coordinación, ejecución y seguimiento de los programas de actuación del Instituto en materia de seguridad laboral y formación sin perjuicio de la necesaria colaboración y cooperación con los restantes servicios.

b) Servicio de Higiene Industrial y Salud Laboral.

Le corresponden las funciones de planificación, impulso, dirección y coordinación de los técnicos y del personal que se determine en la relación de puestos de trabajo dependientes del Servicio y en especial la coordinación, ejecución y seguimiento de los programas de actuación del Instituto en materia de higiene industrial y salud laboral, sin perjuicio de la necesaria colaboración y cooperación con los restantes servicios.

2) Servicio Jurídico y de Gestión.

Le corresponden las funciones de planificación, impulso, dirección, coordinación y control de las unidades, técnicos y personal dependientes del Servicio en especial en los ámbitos jurídico e informático y en los programas de actuación del Instituto en materia de subvenciones para el fomento de la prevención, sin perjuicio de la necesaria colaboración y cooperación con los restantes servicios.



### 3) Servicio de Gestión Económica y Personal.

Le corresponde el ejercicio de las funciones de coordinación y control de las unidades y del personal dependientes del Servicio, como son las funciones de ejecución, informe y propuesta de las actuaciones correspondientes al Servicio, en materia de personal, asuntos generales, contratación, así como en materia presupuestaria, económica, habilitación, recaudación, gestión contable, gestión del Inventario de bienes y control de patrimonio y coordinación de actuaciones con la Dirección de Patrimonio.

## RELACIÓN DE PUESTOS DE TRABAJO DEL INSTITUTO

Dependen de la **Dirección del Centro**, según relación de puestos de trabajo, los siguientes puestos: 3

El Director  
Una Secretaria de Dirección  
Un auxiliar administrativo

Dependen de directamente de la **Subdirección General Técnica**, según relación de puestos de trabajo 7

Un Subdirector  
Un Documentalista.  
Un Sociólogo.  
Un Técnico Estadístico.  
Un Jefe de Negociado.  
Un Auxiliar Administrativo.  
Un técnico Superior

Al **Servicio de Seguridad y Formación**, se adscriben los siguientes puestos : 21

Un Jefe de Servicio  
Un Técnico Responsable  
Un Jefe de Sección de Formación



Tres Inspectores Superiores de Seguridad y Salud Laboral  
Ocho Inspectores Técnicos de Seguridad y Salud Laboral  
Un Técnico de Formación  
Dos Auxiliares Coordinadores  
Un auxiliar especialista  
Tres Auxiliares Administrativos

Al Servicio de Higiene Industrial y Salud Laboral se adscriben los siguientes puestos: 24

Un Jefe de Servicio  
Tres Técnicos Responsables  
Tres Inspectores Superiores de Seguridad y Salud Laboral  
Cinco Inspectores Técnicos de Seguridad y Salud Laboral  
Un Químico  
Un Médico  
Un Psicólogo  
Dos Auxiliares Coordinadores  
Cuatro Auxiliares Especialistas  
Un Auxiliar Administrativo  
Dos Auxiliares de Enfermería

Dependen del Servicio de Jurídico y de Gestión, según relación de puestos de trabajo, los siguientes puestos: 8

Un Jefe de Servicio  
Un Asesor de Apoyo Jurídico  
Un Técnico de Apoyo de Ayudas y Subvenciones  
Un Técnico de Apoyo Informático  
Un Analista de Aplicaciones  
Un Administrativo  
Un Auxiliar Coordinador  
Un Auxiliar Administrativo

Dependen del **Servicio de Gestión Económica y Personal**, según relación de puestos de trabajo, los siguientes puestos: 17

Un Jefe de Servicio  
Dos Técnicos de Apoyo  
Un jefe de Sección de Asuntos Generales  
Dos Administrativos de Apoyo  
Dos Administrativos  
Tres Auxiliares Coordinadores  
Un auxiliar Administrativo  
Un Jefe de Mantenimiento  
Un Auxiliar de mantenimiento  
Un Ordenanza  
Un Ordenanza Repartidor  
Un Subalterno

# CUENTAS ANUALES 2008


LQP-M514  
ISSL - I.Seguridad y Salud Labo. - EJERCICIO 2008  
Estado Operativo  
Mes: 1 a 12

Gastos presupuestarios	IMPORTE
<b>3 SEGURIDAD, PROTECCIÓN Y PROMOCIÓN SOCIAL</b>	4.612.050,68
<b>* TOTAL</b>	<b>4.612.050,68</b>
<b>3 TASAS, PRECIOS PÚBLICOS Y OTROS INGRESOS</b>	70.095,93
<b>4 TRANSFERENCIAS CORRIENTES</b>	4.057.044,00
<b>5 INGRESOS PATRIMONIALES</b>	13.917,01
<b>7 TRANSFERENCIAS DE CAPITAL</b>	757.898,09
<b>* TOTAL</b>	<b>4.898.955,03</b>

CUADRO DE FINANCIACION: INSTITUTO DE SEGURIDAD Y SALUD LABORAL

EJERCICIO 2008

FONDOS APLICADOS		2.008	2.007	FONDOS OBTENIDOS		2.008	2.007
1. Recursos aplicados en operaciones de gestión		4.279.530,35	3.989.232,99	1. Recursos procedentes de operaciones de gestión		4.898.955,03	4.238.952,62
a) Reducción de existencias de productos terminados y en curso de fabricación				a) Ventas			
b) Aprovisionamientos				b) Aumento de existencias de productos terminados y en curso de fabricación			
c) Servicios exteriores	614.577,22	717.606,14	10.293,10	c) Impuestos directos y cotizaciones sociales			
d) Tributos	11.073,57	2.686.708,06		d) Impuestos indirectos			
e) Gastos de personal	2.949.741,77	574.625,69		e) Tasas, precios públicos y contribuciones especiales	7.782,96	3.128,06	
f) Prestaciones sociales				f) Transferencias y subvenciones	4.814.942,09	4.175.394,47	
g) Transferencias y subvenciones	704.137,79			g) Ingresos financieros	13.917,01	12.912,85	
h) Gastos financieros				h) Otros ingresos de gestión corriente e ingresos excepcionales	62.312,97	47.517,24	
i) Otras pérdidas de gestión corriente y gastos excepcionales				i) Provisiones aplicadas de activos circulantes			
j) Dotación provisiones de activos circulantes							
2. Pagos pendientes de aplicación	11,32			2. Cobros pendientes de aplicación		11,32	
3. Gastos de formalización de deudas				3. Incrementos directos de patrimonio	0,00		
4. Adquisiciones y otras altas de Inmovilizado	332.520,33	336.252,79		a) En adscripción	0,00		
a) Destinados al uso general				b) En cesión			
b) I. inmateriales	15.773,10	6.729,22		c) Otras aportaciones de entes matrices			
c) I. materiales	316.747,23	329.523,57		4. Deudas a largo plazo			
d) I. gestionadas				a) Empréstitos y pasivos análogos			
e) I. financieras				b) Préstamos recibidos			
5. Disminuciones directas de patrimonio	0,00			c) Otros conceptos			
a) En adscripción				5. Enajenaciones y otras bajas de inmovilizado			
b) En cesión				a) Destinados al uso general			
c) Entregado al uso general	0,00			b) I. inmateriales			
6. Cancelación o traspaso a corto plazo de deudas a largo plazo				c) I. materiales			
a) Empréstitos y otros pasivos				d) I. financieras			
b) Por préstamos recibidos				Cancelación anticipada o traspaso a corto plazo de Inmovilizados			
c) Otros conceptos				6. financieros			
7. Provisiones por riesgos y gastos							
<b>TOTAL APLICACIONES</b>		<b>4.612.052,00</b>	<b>4.325.485,78</b>	<b>TOTAL ORÍGENES</b>		<b>4.898.955,03</b>	<b>4.238.952,62</b>
<b>EXCESO DE ORÍGENES S/APLICACIONES</b>				<b>EXCESO DE APLICACIONES S/ORÍGENES</b>			<b>86.521,84</b>
<b>(AUMENTO DE CAPITAL CIRCULANTE)</b>		<b>286.893,03</b>		<b>(DISMINUCIÓN DE CAPITAL CIRCULANTE)</b>			



# CUENTAS ANUALES 2008

## INSTITUTO DE SEGURIDAD Y SALUD LABORAL

VARIACIÓN DE CAPITAL CIRCULANTE (Resumen)	EJERCICIO 2008		EJERCICIO 2007	
	AUMENTOS	DISMINUCIONES	AUMENTOS	DISMINUCIONES
1. Existencias				
2. Deudores		237.125,52	559.570,79	
a) Presupuestarios		237.125,52	559.570,79	
b) No presupuestarios				
c) Por administración de recursos de otros entes				
3. Acreedores	432.840,13	35.192,46		688.204,44
a) Presupuestarios	432.840,13			681.361,85
b) No presupuestarios		35.192,46		6.842,59
c) Por administración de recursos de otros entes				
4. Inversiones financieras temporales				
5. Empréstitos y otras deudas a corto plazo				
a) Empréstitos y otras emisiones				
b) Préstamos recibidos y otros conceptos				
6. Otras cuentas no bancarias				
7. Tesorería	126.370,88		42.111,81	
a) Caja				
b) Banco de España				
c) Otros bancos e instituciones de crédito	126.370,88		42.111,81	
8. Ajustes por periodificación				
<b>TOTAL</b>	<b>559.211,01</b>	<b>272.317,98</b>	<b>601.682,60</b>	<b>688.204,44</b>
<b>VARIACIÓN DEL CAPITAL CIRCULANTE</b>	<b>286.893,03</b>			<b>86.521,84</b>

REMANENTE DE TESORERÍA EJERCICIO 2008 INSTITUTO DE SEGURIDAD Y SALUD LABORAL		
CONCEPTOS	IMPORTES	
<b>1. (+) Derechos pendientes de cobro</b>		<b>885.872,16</b>
- (+) del Presupuesto corriente.	885.872,16	
- (+) de Presupuestos cerrados	0,00	
- (+) de operaciones no presupuestarias	0,00	
- (+) de operaciones comerciales	0,00	
- (-) de dudoso cobro	0,00	
- (-) cobros realizados pendientes de aplicación definitiva	0,00	
<b>2. (-) Obligaciones pendientes de pago</b>		<b>623.072,12</b>
- (+) del Presupuesto corriente	441.853,40	
- (+) de Presupuestos cerrados	0,00	
- (+) de operaciones no presupuestarias	181.218,72	
- (+) de operaciones comerciales	0,00	
- (-) pagos realizados pendientes de aplicación definitiva	0,00	
<b>3. (+) Fondos líquidos</b>	<b>322.827,48</b>	<b>322.827,48</b>
<b>I. Remanente de Tesorería afectado</b>		<b>0,00</b>
<b>II. Remanente de Tesorería no afectado</b>		<b>585.627,52</b>
<b>III. Remanente de Tesorería total (1 - 2 + 3) = (I + II)</b>		<b>585.627,52</b>

De acuerdo con el artículo 55 apartado 7 del Texto Refundido de la Ley de Hacienda de la Región de Murcia, el importe del remanente de tesorería positivo que no se destine a la financiación de incorporaciones de crédito de acuerdo con el artículo 38 de la propia Ley, deberá transferirse al Presupuesto de la Administración General de la Comunidad Autónoma.



# CUENTAS ANUALES 2008

## ESTADO DE LA TESORERÍA

CONCEPTO	IMPORTES	
<b>1. COBROS</b>		<b>5.696.796,92</b>
- (+) del Presupuesto corriente	4.013.082,87	
- (+) de Presupuestos cerrados	1.122.997,68	
- (+) de operaciones no presupuestarias	560.716,37	
- (+) de operaciones comerciales		
<b>2. PAGOS</b>		<b>5.570.426,04</b>
- (+) del Presupuesto corriente	4.170.197,28	
- (+) de Presupuestos cerrados	874.693,53	
- (+) de operaciones no presupuestarias	525.535,23	
- (+) de operaciones comerciales		
<b>I. Flujo neto de Tesorería del ejercicio (1-2)</b>		<b>126.370,88</b>
<b>3. Saldo inicial de Tesorería</b>		<b>196.456,60</b>
<b>II. Saldo final de Tesorería (I+3)</b>		<b>322.827,48</b>

\*1 Se han considerado como ingresos de operaciones no presupuestarias las retenciones efectuadas en documentos de pago por IRPF, S.Social, derechos pasivos, MUFACE, IVA, reintegros de anticipos, etc. que puedan generar un pago aplazado.

\*2 pagos no presupuestarios reflejados en el debe de las cuentas 41900000 y 41902000 que tienen su origen en documentos MP-anulaciones

## ESTADO DEL FLUJO NETO DE TESORERÍA DEL EJERCICIO

PAGOS	IMPORTE	COBROS	IMPORTE
<b>1. Operaciones de Gestión</b>	<b>3.982.997,33</b>	<b>1. Operaciones de gestión</b>	<b>4.013.082,87</b>
a) Compras netas		a) Ventas netas	
b) Servicios exteriores	337.283,20	b) Impuestos directos	
c) Tributos	11.073,57	c) Impuestos indirectos	
d) Gastos de personal	2.947.916,77	d) Tasas, precios públicos y contribuciones especiales	41.876,66
e) Prestaciones sociales	1.825,00	e) Cotizaciones sociales	
f) Transferencias y subvenciones	684.898,79	f) Transferencias y subvenciones	3.961.091,83
g) Gastos financieros		g) Ingresos financieros	10.114,38
<b>2. Gastos de formalización de deudas</b>		h) Otros ingresos de gestión	
<b>3. Adquisiciones de inmovilizado</b>	<b>187.199,95</b>	<b>2. Deudas a largo plazo</b>	
a) Destinados al uso general		a) Empréstitos y pasivos análogos	
b) Inmaterial	113.458,98	b) Préstamos recibidos	
c) Material	73.740,97	c) Otros conceptos	
d) Gestionadas		<b>3. Enajenaciones de inmovilizado</b>	
e) Financiero		a) Inmaterial	
<b>4. Cancelación anticipada de deudas a largo plazo</b>		b) Material	
a) Empréstitos y pasivos análogos		c) Financiero	
b) Préstamos recibidos		<b>4. Deudas a corto plazo</b>	
c) Otros conceptos		a) Empréstitos y pasivos análogos	
d) Provisiones para riesgos y gastos		b) Préstamos recibidos	
<b>5. Adquisiciones de inversiones financieras a corto plazo</b>		c) Otros conceptos	
a) En capital		<b>5. Enajenación o reintegro de las inversiones financieras a corto plazo</b>	
b) Valores de renta fija		a) Inversiones en capital	
c) Créditos		b) Inversiones en valores de renta fija	
d) Otros conceptos		c) Créditos	
<b>6. Cancelación de deudas a corto plazo</b>		d) Otros conceptos	
a) Empréstitos y pasivos análogos		<b>6. Presupuestos cerrados</b>	<b>1.122.997,68</b>
b) Préstamos recibidos		a) Operaciones de gestión	1.122.997,68
c) Otros conceptos		b) Deudas	
<b>7. Presupuestos cerrados</b>	<b>874.693,53</b>	c) Enajenación de inmovilizado	
a) Operaciones de gestión	334.042,99	d) Enajenación de inversiones financieras a corto plazo	
b) Adquisiciones de inmovilizado	540.650,54	<b>7. Cuentas no presupuestarias</b>	<b>560.716,37</b>
c) Cancelación de deudas		a) Acreedores no presupuestarios	560.716,37
d) Adquisición de inversiones financieras a corto plazo		b) Deudores no presupuestarios	
<b>8. Cuentas no presupuestarias</b>	<b>525.535,23</b>	c) Por administración de recursos de otros entes	
a) Anticipos de tesorería			
b) Acreedores no presupuestarios	525.535,23		
c) Deudores no presupuestarios			
d) Por administración de recursos de otros entes			
<b>TOTAL PAGOS</b>	<b>5.570.426,04</b>	<b>TOTAL COBROS</b>	<b>5.696.796,92</b>
<b>SUPERÁVIT DE TESORERÍA</b>	<b>126.370,88</b>	<b>DÉFICIT DE TESORERÍA</b>	




# CUENTAS ANUALES 2008

LQP-M517  
ISSL - I.Seguridad y Salud Labo. - EJERCICIO 2008  
LIQUIDACION DEL PRESUPUESTO DE MODIFICACIONES DE CREDITO  
Mes: 1 a 12

Sección	Cred. Extraord.	Supl. Crédito	Ampl. Crédito	Tran. Positivas	Tran. Negativas	Inc. Rtas. Créd.	Cred. Gen. Ingresos	Bajas Anul. Rtas.	Otras Modific.	Total Modific.
52 INSTITUTO SEGURIDAD Y SALUD LABORAL R.M.				178.066,09	178.066,09-		70.250,26			70.250,26
* Total				178.066,09	178.066,09-		70.250,26			70.250,26


D) MEMORIA  
D.4.- Información sobre la ejecución de los gastos públicos  
D.4.1.- Modificaciones de crédito



LQP-M518  
ISSL - I.Seguridad y Salud Labo. - EJERCICIO 2008  
LIQUIDACION DEL PRESUPUESTO DE MODIFICACIONES DE CREDITO (por Sección/Capítulo)  
Mes: 1 a 12

Capítulo	Créd. Extraord.	Supl. Crédito	Ampl. Crédito	Tran. Positivas	Tran. Negativas	Inic. Res. Créd.	Créd. Gen. Ingresos	Bajas Anul. Rectif.	Otras Modific.	Total Modific.
<b>1 GASTOS DE PERSONAL</b>				25.825,47	25.825,47-		53.850,26			53.850,26
<b>2 GASTOS CORRIENTES EN BIENES Y SERVICIOS</b>				4.740,62			3.100,00			7.840,62
<b>4 TRANSFERENCIAS CORRIENTES</b>				27.500,00	57.240,62-					29.740,62-
<b>6 INVERSIONES REALES</b>				120.000,00	95.000,00-		13.300,00			38.300,00
<b>* Total</b>				<b>178.066,09</b>	<b>178.066,09-</b>		<b>70.250,26</b>			<b>70.250,26</b>

D) MEMORIA  
D.4.- Información sobre la ejecución de los gastos públicos  
D.4.1.- Modificaciones de crédito



# CUENTAS ANUALES 2008

LQP-M519  
ISSL - I.Seguridad y Salud Labo. - EJERCICIO 2008  
Financiación.  
Modificaciones de Crédito  
Mes: 1 a 12

Clasif. Económica	Créd. Extraord.	Créd. Suplemen.	Créd. Ampliact.	Inc. Remanentes	Cr. Gen. Ingresos	Créd. Rectific.	Otras Modific.	Total Modific.
<b>42000 PARA GASTOS GENERALES DE FUNCIONAMIENTO</b>					56.950,26			56.950,26
<b>72000 PARA OPERACIONES DE CAPITAL</b>					13.300,00			13.300,00
* Total					70.250,26			70.250,26

D) MEMORIA  
D.4.- Información sobre la ejecución de los gastos públicos  
D.4.1.- Modificaciones de crédito



ISSL - I.Seguridad y Salud Labo. - EJERCICIO 2008

## Modificaciones de Crédito

Sección - Capítulo / ESCRÍPTOS	Créd. Extraordin.	Suplementos	Ampliaciones	Transferencias Crd.	Incorp. Remanente	Créd. Generados Imp.	Rectificaciones	Total Modificaciones
<b>TOTAL</b>						<b>70.250,26</b>		<b>70.250,26</b>
<b>52 INSTITUTO SEGURIDAD Y SALUD LABORAL R.M.</b>						<b>70.250,26</b>		<b>70.250,26</b>
<b>* 1 GASTOS DE PERSONAL</b>						<b>53.850,26</b>		<b>53.850,26</b>
<b>120 RETRIBUCIONES BÁSICAS Y COMPLEMENTARIAS</b>			1.600,00-			48.701,17		47.101,17
<b>121 RETRIBUCIONES FUNCIONARIOS INTERINOS SUSTITUCIÓN</b>			1.600,00					1.600,00
<b>160 CUOTAS SOCIALES</b>						5.149,09		5.149,09
<b>* 2 GASTOS CORRIENTES EN BIENES Y SERVICIOS</b>				4.740,62		3.100,00		7.840,62
<b>212 EDIFICIOS Y OTRAS CONSTRUCCIONES</b>						2.700,00		2.700,00
<b>220 MATERIAL DE OFICINA</b>						400,00		400,00
<b>226 GASTOS DIVERSOS</b>				3.740,62				3.740,62
<b>230 DIETAS</b>				1.000,00				1.000,00
<b>* 4 TRANSFERENCIAS CORRIENTES</b>				29.740,62-				29.740,62-
<b>442 A UNIVERSIDADES PÚBLICAS DE LA REGIÓN DE MURCIA</b>				12.000,00				12.000,00
<b>465 A ENTID.Y ACTIV. EN ÁREA EMPLEO Y RELAC. LABORALES</b>				5.000,00				5.000,00
<b>475 A ENTID.Y ACTIV. EN ÁREA EMPLEO Y RELAC. LABORALES</b>				16.500,00-				16.500,00-
<b>485 A ENTID.Y ACTIV. EN EL ÁREA EDUCACIÓN Y FORMACIÓN</b>				40.740,62-				40.740,62-
<b>485 A ENTID.Y ACTIV. EN ÁREA EMPLEO Y RELAC. LABORALES</b>				10.500,00				10.500,00
<b>* 6 INVERSIONES REALES</b>				25.000,00		13.300,00		38.300,00
<b>621 EDIFICIOS Y OTRAS CONSTRUCCIONES</b>						1.500,00		1.500,00
<b>622 INSTALACIONES TÉCNICAS</b>				25.000,00-				25.000,00-
<b>623 MAQUINARIA</b>						1.000,00		1.000,00
<b>626 MOBILIARIO Y ENSERES</b>				70.000,00-				70.000,00-
<b>629 OTROS ACTIVOS MATERIALES</b>						800,00		800,00
<b>631 EDIFICIOS Y OTRAS CONSTRUCCIONES</b>				45.000,00		10.000,00		55.000,00
<b>632 INSTALACIONES TÉCNICAS</b>				50.000,00				50.000,00
<b>640 GASTOS DE INVESTIGACIÓN Y DESARROLLO</b>				25.000,00				25.000,00




# CUENTAS ANUALES 2008



LQP-M213  
ISSL - I.Seguridad y Salud Labo. - EJERCICIO 2008  
Remanentes de Crédito

Clasificación Económica	Remanente Comprom.	Remanente No Comprom.
10000 RETRIBUCIONES BÁSICAS		368,80
10001 OTRAS REMUNERACIONES		166,64
12000 SUELDO		113.416,75
12001 TRIENIOS		1.490,64
12002 COMPLEMENTO DE DESTINO		28.768,30
12003 COMPLEMENTO ESPECÍFICO DEL PUESTO DE TRABAJO		59.908,78-
12005 OTRAS REMUNERACIONES		13.783,94-
12100 SUELDO		11.827,30
12101 TRIENIOS		6,10
12102 COMPLEMENTO DE DESTINO		6.603,32
12103 COMPLEMENTO ESPECÍFICO DEL PUESTO DE TRABAJO		7.019,16
12105 OTRAS REMUNERACIONES		3.204,60
15100 GRATIFICACIONES POR SERVICIOS EXTRAORDINARIOS		10.673,16
16000 SEGURIDAD SOCIAL		6.597,44
16200 FORMACIÓN Y PERFECCIONAMIENTO DEL PERSONAL		2.075,00
21200 EDIFICIOS	751,08	3.730,38-
21300 MAQUINARIA	312,90	20.514,76
21400 ELEMENTOS DE TRANSPORTE		1.200,00
21500 MOBILIARIO Y ENSERES		838,06
21600 EQUIPOS PARA PROCESOS DE INFORMACIÓN		2.828,99
21900 OTRO INMOVILIZADO MATERIAL		1.269,24-
22000 ORDINARIO NO INVENTARIABLE	591,60	3.364,44
22001 PRENSA, REVISTAS, LIBROS Y OTRAS PUBLICACIONES		9.427,71-
22002 MATERIAL INFORMÁTICO NO INVENTARIABLE		5.357,81-
22100 ENERGÍA ELÉCTRICA		2.852,04-
22101 AGUA		705,47
22102 GAS		612,00
22103 COMBUSTIBLE Y CARBURANTES PARA AUTOMOCION	50,40	2.668,36-
22104 VESTUARIO		155,92

D) MEMORIA  
D.4.- Información sobre la ejecución de los gastos públicos  
D.4.2.- Remanentes de crédito




# CUENTAS ANUALES 2008

LQP-M213  
ISSL - I.Seguridad y Salud Labo. - EJERCICIO 2008  
Remanentes de Crédito

Clasificación Económica	Remanente Comprom.	Remanente No Comprom.
22106 PRODUCTOS FARMACÉUTICOS Y MATERIAL SANITARIO		4.140,10-
22109 OTROS SUMINISTROS		93,20
22200 TELEFÓNICAS		13.632,44
22201 POSTALES Y TELEGRÁFICAS		1.407,96
22202 TÉLEX Y TELEFAX		300,00
22203 INFORMÁTICAS		1.000,00
22209 OTRAS COMUNICACIONES		600,00
22300 TRANSPORTES		821,51-
22401 DE EDIFICIOS Y LOCALES		1.384,99-
22402 DE VEHÍCULOS		302,31
22403 DE OTRO INMOVILIZADO		200,00
22409 DE OTROS RIESGOS		200,00
22502 LOCALES		1.773,57-
22601 ATENCIONES PROTOCOLARIAS Y REPRESENTATIVAS		915,32-
22602 PUBLICIDAD Y PROPAGANDA		1.050,58
22603 JURÍDICOS, CONTENCIOSOS		500,00
22606 REUNIONES, CONFERENCIAS Y CURSOS		72,66-
22609 OTROS GASTOS DIVERSOS		2.308,37
22700 LIMPIEZA Y ASEO	951,23	4.298,38-
22701 SEGURIDAD		1.600,00
22702 VALORACIONES Y PERITAJES		478,20
22703 POSTALES		1.372,95
22706 ESTUDIOS Y TRABAJOS TÉCNICOS	3.000,00	16.713,62
22707 PROCESO DE DATOS		612,00
22709 OTROS		713,77
23001 REEMBOLSO DE GASTOS DE ALTOS CARGOS		332,66
23002 DEL PERSONAL		480,55
23101 DE ALTOS CARGOS		1.057,49
23102 DEL PERSONAL		4.125,95

D) MEMORIA  
D.4.- Información sobre la ejecución de los gastos públicos  
D.4.2.- Remanentes de crédito




# CUENTAS ANUALES 2008

LQP-M213  
ISSL - I.Seguridad y Salud Labo. - EJERCICIO 2008  
Remanentes de Crédito

Clasificación Económica	Remanente Compromi.	Remanent.No Compromi.
24000 GASTOS DE EDICIÓN Y DISTRIBUCIÓN		3.163,88
44299 A UNIVERSIDADES PÚBLICAS DE LA REGIÓN DE MURCIA		53,94
48500 ACTUACIONES DE PREVENCIÓN DE RIESGOS LABORALES		5.466,00
47500 ACTUACIONES DE PREVENCIÓN DE RIESGOS LABORALES		38.000,00
48350 BECAS DE FORMACION		16.101,65
48352 BECAS DE INVESTIGACION		
48500 ACTUACIONES DE PREVENCIÓN DE RIESGOS LABORALES		12.000,00
62100 EDIFICIOS		19.158,97
62200 INSTALACIONES TÉCNICAS		
62300 MAQUINARIA		36.979,00
62400 UTILLAJE		2.709,10
62501 FONDO BIBLIOGRÁFICO		39,71-
62600 MOBILIARIO Y ENSERES	9.950,01	1.334,73
62700 EQUIPOS PARA PROCESOS DE INFORMACIÓN	694,99	20.272,28
62800 ELEMENTOS DE TRANSPORTE		1.912,96-
62900 OTROS ACTIVOS MATERIALES		3.084,44
63100 EDIFICIOS	134.869,42	12.375,98
63200 INSTALACIONES TÉCNICAS		1.800,83
63300 MAQUINARIA		1.000,00
63400 UTILLAJE		795,69
64000 GASTOS DE INVESTIGACIÓN Y DESARROLLO	25.000,00	
64500 APLICACIONES INFORMÁTICAS		5.773,10-
64900 OTRO INMOVILIZADO INMATERIAL		10.766,12
* 315B SEGURIDAD Y SALUD LABORAL	176.171,63	336.450,95
** 5200 INSTITUTO SEGURIDAD Y SALUD LABORAL R.M.	176.171,63	336.450,95
*** Total	176.171,63	336.450,95


D) MEMORIA  
D.4.- Información sobre la ejecución de los gastos públicos  
D.4.2.- Remanentes de crédito



LQP-M522  
ISSL - I.Seguridad y Salud Labo. - EJERCICIO 2008  
Liquidación del Presupuesto de Gastos  
Clasificación Funcional por Programas  
Mes: 1 A 12

Programa	Crédito Inicial	Modificaciones	Créd. Definitivo	Gtos. Comprometidos	Oblig. Recon. Notas	Reman. de Crédito	Pagos	Oblig. Pend. Pago
<b>315B SEGURIDAD Y SALUD LABORAL</b>	5.054.423,00	70.250,26	5.124.673,26	4.788.222,31	4.612.050,68	512.622,58	4.170.197,28	441.853,40
<b>* Total</b>	<b>5.054.423,00</b>	<b>70.250,26</b>	<b>5.124.673,26</b>	<b>4.788.222,31</b>	<b>4.612.050,68</b>	<b>512.622,58</b>	<b>4.170.197,28</b>	<b>441.853,40</b>

D) MEMORIA  
D.4.- Información sobre la ejecución de los gastos públicos  
D.4.3.- Clasificación funcional del gasto





# CUENTAS ANUALES 2008

Proyectos

Proyecto-Subproyecto-Org-Func-Econ	Crédito Inicial	Modificaciones	Créd. Definitivo	Autoriz. Revertido	%	Dispuesto (2)	%	Obligado (5)	%	Pagado (6)	%	Pendiente Ejecución	%
**** 19587 BECAS PREVENCIÓN RIESGOS LABORALES	41.000,00	12.000,00-	29.000,00	12.898,35	44,48	12.898,35	44,48	12.898,35	44,48	12.898,35	44,48	16.101,65	55,52
**** 21081 DOTACIÓN Y EQUIP. INSITUT. SEGURIDAD	445.445,00	91.700,00-	353.745,00	277.966,83	78,58	277.136,56	78,34	266.491,56	75,33	62.705,90	17,73	75.778,17	21,42
**** 22819 SUBVENCIONES A ACTIVIDADES DE PROMOCI	168.000,00	5.000,00	173.000,00	167.534,00	96,84	167.534,00	96,84	167.534,00	96,84	164.295,00	94,97	5.466,00	3,16
**** 22820 SUBVENCIONES A ACTIVIDADES DE PROMOCI	341.500,00		341.500,00	334.071,43	97,82	328.071,43	96,07	328.071,43	96,07	312.071,43	91,38	7.428,57	2,18
**** 30891 REFORMA Y ACONDICIONAMIENTO ISSL	111.075,00	105.000,00	216.075,00	200.898,19	92,98	200.898,19	92,98	66.028,77	30,56	11.960,17	5,54	15.176,81	7,02
**** 30892 SUB. ACT. PROM. FORM. DIV. EMP. PRIVA	91.000,00		91.000,00	80.000,00	87,91	80.000,00	87,91	80.000,00	87,91	80.000,00	87,91	11.000,00	12,09
**** 30893 ACCIONES DIF. CULTURA PREV. RIESGOS L	118.000,00		118.000,00	211.569,42		211.569,42		211.569,42		110.869,42	93,96	93.569,42-	79,30-
**** 30894 CONTRAT.TEC.PREV. RIESGOS LAB.EMPRESA	47.500,00	16.500,00-	31.000,00	4.000,00	12,90	4.000,00	12,90	4.000,00	12,90	4.000,00	12,90	27.000,00	87,10
**** 30895 BECAS INVESTIGACIÓN RIESGOS LABORALES	32.000,00	28.740,62-	3.259,38	3.259,38		3.259,38		3.259,38		3.259,38			
**** 32260 CAMP.DIVULG.P.R.L. EN AMBITO EDUCATIV	100.000,00		100.000,00									100.000,00	
**** 32261 PARTICIPACIÓN ISSL-RM EN FERIAS Y EXP	6.000,00		6.000,00	1.664,46	27,74	1.664,46	27,74	1.664,46	27,74	1.664,46	27,74	4.335,54	72,26
**** 32263 UNIVERSIDADES PCAS PREV. RIESGOS LABO		12.000,00	12.000,00	11.946,06	99,55	11.946,06	99,55	11.946,06	99,55	11.946,06	99,55	53,94	0,45
**** 34672 GASTOS GENERALES FUNC. CAP.II ISSL	453.987,00	7.840,62	461.827,62	425.754,55	92,19	418.074,12	90,53	412.416,91	89,30	348.356,77	75,43	36.073,07	7,81
**** 34673 FORMACIÓN Y PERFECC. PERSONAL ISSL	3.900,00		3.900,00	1.825,00	46,79	1.825,00	46,79	1.825,00	46,79	1.825,00	46,79	2.075,00	53,21
**** 36046 CONTRATACTECL.PREV.RIESGOS LABOR. E.S	14.500,00		14.500,00									14.500,00	
**** 36049 PROJ. INVEST.HIGIENE INDUSTRIAL ISSL-		25.000,00	25.000,00	25.000,00		25.000,00							
**** 38561 COLABORACIÓN PRL AGENTES SOCIALES	70.000,00	10.500,00	80.500,00	96.428,57		96.428,57		96.428,57		96.428,57		15.928,57-	19,79-

D) MEMORIA

D.4.- Información sobre la ejecución de los gastos públicos

D.4.4.- Ejecución de proyectos de inversión



# CUENTAS ANUALES 2008


Proyecto - Subproyecto

Proyecto-Subproyecto-Orig-Func-Ccon	Credito Inicial	Modificaciones	Crd. Definitivo	Import. Revisado	-1%	Dispuesto (2)	-2%	Obligado (3)	-3%	Pagado (5)	-4%	Pendiente Ejecución	-5%
**** TOTAL	5.054.423,00	70.250,26	5.124.673,26	4.802.733,01	93,72	4.788.222,31	93,43	4.612.050,68	90,00	4.170.197,28	81,37	321.940,25	6,28
****	3.010.516,00	53.850,26	3.064.366,26	2.947.916,77	96,20	2.947.916,77	96,20	2.947.916,77	96,20	2.947.916,77	96,20	116.449,49	3,80
*** 00000000	3.010.516,00	53.850,26	3.064.366,26	2.947.916,77	96,20	2.947.916,77	96,20	2.947.916,77	96,20	2.947.916,77	96,20	116.449,49	3,80
*** 19587 BECAS PREVENCIÓN RIESGOS LABORALES	41.000,00	12.000,00-	29.000,00	12.898,35	44,48	12.898,35	44,48	12.898,35	44,48	12.898,35	44,48	16.101,65	55,52
*** 19587 BECAS PREVENCIÓN RIESGOS LABOR	41.000,00	12.000,00-	29.000,00									29.000,00	100,00
*** 019587080010 SUBV.PRL A ALUMNOS.BECAS Y CUR				12.898,35		12.898,35		12.898,35		12.898,35		12.898,35-	
*** 21081 DOTACIÓN Y EQUIP. INSITUT. SEGURIDAD	445.445,00	91.700,00-	353.745,00	277.966,83	78,58	277.136,56	78,34	266.491,56	75,33	62.705,90	17,73	75.778,17	21,42
*** 21081 DOTACIÓN Y EQUIP. INSITUT. SEG	445.445,00	91.700,00-	353.745,00	277.966,83	78,58	277.136,56	78,34	266.491,56	75,33	62.705,90	17,73	75.778,17	21,42
*** 22819 SUBVENCIONES A ACTIVIDADES DE PROMOCI	168.000,00	5.000,00	173.000,00	167.534,00	96,84	167.534,00	96,84	167.534,00	96,84	164.295,00	94,97	5.466,00	3,16
*** 22819 SUBVENCIONES A ACTIVIDADES DE	168.000,00	5.000,00	173.000,00									173.000,00	100,00
*** 022819080004 SUBV.PRL A CORP.LOC.Y UNIV.PUB				167.534,00		167.534,00		167.534,00		164.295,00		167.534,00-	
*** 22820 SUBVENCIONES A ACTIVIDADES DE PROMOCI	341.500,00		341.500,00	334.071,43	97,82	328.071,43	96,07	328.071,43	96,07	312.071,43	91,38	7.426,57	2,18
*** 22820 SUBVENCIONES A ACTIVIDADES DE	341.500,00		341.500,00									341.500,00	100,00
*** 022820030006 SUBV.PRL A ENT.S/A LUCRO (ESL				334.071,43		328.071,43		328.071,43		312.071,43		334.071,43-	
*** 30891 REFORMA Y ACONDICIONAMIENTO ISSL	111.075,00	105.000,00	216.075,00	200.898,19	92,98	200.898,19	92,98	66.028,77	30,56	11.960,17	5,54	15.176,81	7,02
*** 30891 REFORMA Y ACONDICIONAMIENTO IS	111.075,00	105.000,00	216.075,00	200.898,19	92,98	200.898,19	92,98	66.028,77	30,56	11.960,17	5,54	15.176,81	7,02
*** 30892 SUB. ACT. PROM. FORM. DIV. EMP. PRIVA	91.000,00		91.000,00	80.000,00	87,91	80.000,00	87,91	80.000,00	87,91	80.000,00	87,91	11.000,00	12,09
*** 30892 SUB. ACT. PROM. FORM. DIV. EMP	91.000,00		91.000,00									91.000,00	100,00
*** 030892080008 SUBV.PRL A EMPRESAS (EP)PR.3-A				80.000,00		80.000,00		80.000,00		80.000,00		80.000,00-	
*** 30893 ACCIONES DIF. CULTURA PREV. RIESGOS L	118.000,00		118.000,00	211.569,42	179,30	211.569,42	179,30	211.569,42	179,30	110.869,42	93,96	93.569,42-	79,30-
*** 30893 ACCIONES DIF. CULTURA PREV. RI	118.000,00		118.000,00	211.569,42	179,30	211.569,42	179,30	211.569,42	179,30	110.869,42	93,96	93.569,42-	79,30-
*** 30894 CONTRAT.TEC.PREV. RIESGOS LAB.EMPRESA	47.500,00	16.500,00-	31.000,00	4.000,00	12,90	4.000,00	12,90	4.000,00	12,90	4.000,00	12,90	27.000,00	87,10
*** 30894 CONTRAT.TEC.PREV. RIESGOS LAB.	47.500,00	16.500,00-	31.000,00									31.000,00	100,00
*** 030894080009 SUBV.PRL A EMP.CONT.TEC.PROG-3				4.000,00		4.000,00		4.000,00		4.000,00		4.000,00-	
*** 30895 BECAS INVESTIGACIÓN RIESGOS LABORALE	32.000,00	28.740,62-	3.259,38	3.259,38	100,00	3.259,38	100,00	3.259,38	100,00	3.259,38	100,00		
*** 30895 BECAS INVESTIGACIÓN RIESGOS L	32.000,00	28.740,62-	3.259,38									3.259,38	100,00
*** 030895080011 BECAS DE INVESTIGACIÓN PRL (BI				3.259,38		3.259,38		3.259,38		3.259,38		3.259,38-	
*** 32260 CAMP.DIVULG.P.R.L. EN AMBITO EDUCATIV	100.000,00		100.000,00									100.000,00	100,00
*** 32260 CAMP.DIVULG.P.R.L. EN AMBITO E	100.000,00		100.000,00									100.000,00	100,00
*** 32261 PARTICIPACIÓN ISSL-RM EN FERIAS Y EXP	6.000,00		6.000,00	1.664,46	27,74	1.664,46	27,74	1.664,46	27,74	1.664,46	27,74	4.335,54	72,26
*** 32261 PARTICIPACIÓN ISSL-RM EN FERIA	6.000,00		6.000,00	1.664,46	27,74	1.664,46	27,74	1.664,46	27,74	1.664,46	27,74	4.335,54	72,26
*** 32263 UNIVERSIDADES PCAS PREV. RIESGOS LABO		12.000,00	12.000,00	11.946,06	99,55	11.946,06	99,55	11.946,06	99,55	11.946,06	99,55	53,94	0,45
*** 32263 UNIVERSIDADES PCAS PREV. RIESG		12.000,00	12.000,00									12.000,00	100,00
*** 032263080005 SUBV.PRL A CORP.LOC.Y UNIV.PUB				11.946,06		11.946,06		11.946,06		11.946,06		11.946,06-	
*** 34672 GASTOS GENERALES FUNC. CAP.II ISSL	453.987,00	7.840,62	461.827,62	425.754,55	92,19	418.074,12	90,53	412.416,91	89,30	348.356,77	75,43	36.073,07	7,81
*** 34672 GASTOS GENERALES FUNC. CAP.II	453.987,00	7.840,62	461.827,62	425.754,55	92,19	418.074,12	90,53	412.416,91	89,30	348.356,77	75,43	36.073,07	7,81
*** 34673 FORMACIÓN Y PERFECC. PERSONAL ISSL	3.900,00		3.900,00	1.825,00	46,79	1.825,00	46,79	1.825,00	46,79	1.825,00	46,79	2.075,00	53,21
*** 34673 FORMACIÓN Y PERFECC. PERSONAL	3.900,00		3.900,00	1.825,00	46,79	1.825,00	46,79	1.825,00	46,79	1.825,00	46,79	2.075,00	53,21
*** 36046 CONTRATACTECN.PREV.RIESGOS LABOR. E.S	14.500,00		14.500,00									14.500,00	100,00
*** 36046 CONTRATACTECN.PREV.RIESGOS LAB	14.500,00		14.500,00									14.500,00	100,00
*** 38049 PROY. INVEST.HIGIENE INDUSTRIAL ISSL-		25.000,00	25.000,00	25.000,00	100,00	25.000,00	100,00						
*** 38049 PROY. INVEST.HIGIENE INDUSTRIAL		25.000,00	25.000,00	25.000,00	100,00	25.000,00	100,00						
*** 38581 COLABORACIÓN PRL AGENTES SOCIALES	70.000,00	10.500,00	80.500,00	96.428,57	119,79	96.428,57	119,79	96.428,57	119,79	96.428,57	119,79	15.928,57-	19,79-
*** 38581 COLABORACIÓN PRL AGENTES SOCIA	70.000,00	10.500,00	80.500,00									80.500,00	100,00

D) MEMORIA

D.4.- Información sobre la ejecución de los gastos públicos

D.4.4.- Ejecución de proyectos de inversión




# CUENTAS ANUALES 2008

Proyecto - Subproyecto

Proyecto-Subproyecto-Org-Func-Econ	Crédito Inicial	Modificaciones	Créd. Definitivo	Antes + Retención	-1%	Disponible (2)	-2%	Obligado (3)	-3%	Pagado (4)	-5%	Restante Reservado	-7%
**** TOTAL	5.054.423,00	70.250,26	5.124.673,26	4.802.733,01	93,72	4.788.222,31	93,43	4.612.050,68	90,00	4.170.197,28	81,37	321.940,25	6,28
****	3.010.516,00	53.850,26	3.064.366,26	2.947.916,77	96,20	2.947.916,77	96,20	2.947.916,77	96,20	2.947.916,77	96,20	116.449,49	3,80
*** 00000000	3.010.516,00	53.850,26	3.064.366,26	2.947.916,77	96,20	2.947.916,77	96,20	2.947.916,77	96,20	2.947.916,77	96,20	116.449,49	3,80
*** 038581080012 SUBV.DIR.MAT.PRL A AGENTES SOC				71.428,57		71.428,57		71.428,57		71.428,57		71.428,57-	
*** 038581080013 Subv. Dir.en mat.de PRL a Agon				25.000,00		25.000,00		25.000,00		25.000,00		25.000,00-	

D) MEMORIA  
D.4.- Información sobre la ejecución de los gastos públicos  
D.4.4.- Ejecución de proyectos de inversión




# CUENTAS ANUALES 2008

Proyecto - Subproyecto - Partida  
Ejercicio: 2008  
Orgánica: 520000 INSTITUTO SEGURIDAD Y SALUD LABORAL R.M.  
Programa: 315B SEGURIDAD Y SALUD LABORAL

Proyecto-Subproyecto-Org-Func-Econ	Credito Inicial	Modificaciones	Créd. Definitivo	Ancor. - Partiendo	-1%	Dispuesto (2)	-2%	Obligado (3)	-3%	Pagado (5)	-5%	Pendiente Ejecución	-7%
<b>TOTAL</b>	<b>5.054.423,00</b>	<b>70.250,26</b>	<b>5.124.673,26</b>	<b>4.802.733,01</b>	<b>93,72</b>	<b>4.788.222,31</b>	<b>93,43</b>	<b>4.612.050,68</b>	<b>90,00</b>	<b>4.170.197,28</b>	<b>81,37</b>	<b>321.940,25</b>	<b>6,28</b>
	3.010.516,00	53.850,26	3.064.366,26	2.947.916,77	96,20	2.947.916,77	96,20	2.947.916,77	96,20	2.947.916,77	96,20	116.449,49	3,80
<b>00000000</b>	<b>3.010.516,00</b>	<b>53.850,26</b>	<b>3.064.366,26</b>	<b>2.947.916,77</b>	<b>96,20</b>	<b>2.947.916,77</b>	<b>96,20</b>	<b>2.947.916,77</b>	<b>96,20</b>	<b>2.947.916,77</b>	<b>96,20</b>	<b>116.449,49</b>	<b>3,80</b>
<b>520000 C.N.S. INSTIT. SEGURIDAD Y SALUD LAB</b>	<b>3.010.516,00</b>	<b>53.850,26</b>	<b>3.064.366,26</b>	<b>2.947.916,77</b>	<b>96,20</b>	<b>2.947.916,77</b>	<b>96,20</b>	<b>2.947.916,77</b>	<b>96,20</b>	<b>2.947.916,77</b>	<b>96,20</b>	<b>116.449,49</b>	<b>3,80</b>
<b>* 315B SEGURIDAD Y SALUD LABORAL</b>	<b>3.010.516,00</b>	<b>53.850,26</b>	<b>3.064.366,26</b>	<b>2.947.916,77</b>	<b>96,20</b>	<b>2.947.916,77</b>	<b>96,20</b>	<b>2.947.916,77</b>	<b>96,20</b>	<b>2.947.916,77</b>	<b>96,20</b>	<b>116.449,49</b>	<b>3,80</b>
<b>10000 RETRIBUCIONES BÁSICAS</b>	<b>18.763,00</b>		<b>18.763,00</b>	<b>18.394,20</b>	<b>98,03</b>	<b>18.394,20</b>	<b>98,03</b>	<b>18.394,20</b>	<b>98,03</b>	<b>18.394,20</b>	<b>98,03</b>	<b>368,80</b>	<b>1,97</b>
<b>10001 OTRAS REMUNERACIONES</b>	<b>41.161,00</b>		<b>41.161,00</b>	<b>40.994,36</b>	<b>99,60</b>	<b>40.994,36</b>	<b>99,60</b>	<b>40.994,36</b>	<b>99,60</b>	<b>40.994,36</b>	<b>99,60</b>	<b>166,64</b>	<b>0,40</b>
<b>12000 SUELDO</b>	<b>990.348,00</b>	<b>5.594,69-</b>	<b>984.753,31</b>	<b>871.336,56</b>	<b>88,48</b>	<b>871.336,56</b>	<b>88,48</b>	<b>871.336,56</b>	<b>88,48</b>	<b>871.336,56</b>	<b>88,48</b>	<b>113.416,75</b>	<b>11,52</b>
<b>12001 TRIENIOS</b>	<b>137.313,00</b>	<b>25.725,47</b>	<b>163.038,47</b>	<b>161.547,83</b>	<b>99,09</b>	<b>161.547,83</b>	<b>99,09</b>	<b>161.547,83</b>	<b>99,09</b>	<b>161.547,83</b>	<b>99,09</b>	<b>1.490,64</b>	<b>0,91</b>
<b>12002 COMPLEMENTO DE DESTINO</b>	<b>529.304,00</b>	<b>11.540,21</b>	<b>540.844,21</b>	<b>512.075,91</b>	<b>94,68</b>	<b>512.075,91</b>	<b>94,68</b>	<b>512.075,91</b>	<b>94,68</b>	<b>512.075,91</b>	<b>94,68</b>	<b>28.768,30</b>	<b>5,32</b>
<b>12003 COMPLEMENTO ESPECÍFICO DEL PUESTO DE</b>	<b>383.010,00</b>	<b>8.378,82</b>	<b>391.388,82</b>	<b>451.297,60</b>	<b>115,31</b>	<b>451.297,60</b>	<b>115,31</b>	<b>451.297,60</b>	<b>115,31</b>	<b>451.297,60</b>	<b>115,31</b>	<b>59.908,78-</b>	<b>15,31-</b>
<b>12005 OTRAS REMUNERACIONES</b>	<b>219.164,00</b>	<b>7.051,36</b>	<b>226.215,36</b>	<b>239.999,30</b>	<b>106,09</b>	<b>239.999,30</b>	<b>106,09</b>	<b>239.999,30</b>	<b>106,09</b>	<b>239.999,30</b>	<b>106,09</b>	<b>13.783,94-</b>	<b>6,09-</b>
<b>12100 SUELDO</b>	<b>38.842,00</b>		<b>38.842,00</b>	<b>27.014,70</b>	<b>69,55</b>	<b>27.014,70</b>	<b>69,55</b>	<b>27.014,70</b>	<b>69,55</b>	<b>27.014,70</b>	<b>69,55</b>	<b>11.827,30</b>	<b>30,45</b>
<b>12101 TRIENIOS</b>		<b>1.600,00</b>	<b>1.600,00</b>	<b>1.593,90</b>	<b>99,62</b>	<b>1.593,90</b>	<b>99,62</b>	<b>1.593,90</b>	<b>99,62</b>	<b>1.593,90</b>	<b>99,62</b>	<b>6,10</b>	<b>0,38</b>
<b>12102 COMPLEMENTO DE DESTINO</b>	<b>21.291,00</b>		<b>21.291,00</b>	<b>14.687,68</b>	<b>68,99</b>	<b>14.687,68</b>	<b>68,99</b>	<b>14.687,68</b>	<b>68,99</b>	<b>14.687,68</b>	<b>68,99</b>	<b>6.603,32</b>	<b>31,01</b>
<b>12103 COMPLEMENTO ESPECÍFICO DEL PUESTO DE</b>	<b>19.905,00</b>		<b>19.905,00</b>	<b>12.885,84</b>	<b>64,74</b>	<b>12.885,84</b>	<b>64,74</b>	<b>12.885,84</b>	<b>64,74</b>	<b>12.885,84</b>	<b>64,74</b>	<b>7.019,16</b>	<b>35,26</b>
<b>12105 OTRAS REMUNERACIONES</b>	<b>8.005,00</b>		<b>8.005,00</b>	<b>4.800,40</b>	<b>59,97</b>	<b>4.800,40</b>	<b>59,97</b>	<b>4.800,40</b>	<b>59,97</b>	<b>4.800,40</b>	<b>59,97</b>	<b>3.204,60</b>	<b>40,03</b>
<b>15100 GRATIFICACIONES POR SERVICIOS EXTRAOR.</b>	<b>45.000,00</b>		<b>45.000,00</b>	<b>34.326,84</b>	<b>76,28</b>	<b>34.326,84</b>	<b>76,28</b>	<b>34.326,84</b>	<b>76,28</b>	<b>34.326,84</b>	<b>76,28</b>	<b>10.673,16</b>	<b>23,72</b>
<b>16000 SEGURIDAD SOCIAL</b>	<b>558.410,00</b>	<b>5.149,09</b>	<b>563.559,09</b>	<b>556.961,65</b>	<b>98,83</b>	<b>556.961,65</b>	<b>98,83</b>	<b>556.961,65</b>	<b>98,83</b>	<b>556.961,65</b>	<b>98,83</b>	<b>6.597,44</b>	<b>1,17</b>
<b>19587 BECAS PREVENCIÓN RIESGOS LABORALES</b>	<b>41.000,00</b>	<b>12.000,00-</b>	<b>29.000,00</b>	<b>12.898,35</b>	<b>44,48</b>	<b>12.898,35</b>	<b>44,48</b>	<b>12.898,35</b>	<b>44,48</b>	<b>12.898,35</b>	<b>44,48</b>	<b>16.101,65</b>	<b>55,92</b>
<b>19587 BECAS PREVENCIÓN RIESGOS LABOR</b>	<b>41.000,00</b>	<b>12.000,00-</b>	<b>29.000,00</b>									<b>29.000,00</b>	<b>100,00</b>
<b>** 520000 C.N.S. INSTIT. SEGURIDAD Y SALUD LAB</b>	<b>41.000,00</b>	<b>12.000,00-</b>	<b>29.000,00</b>									<b>29.000,00</b>	<b>100,00</b>
<b>* 315B SEGURIDAD Y SALUD LABORAL</b>	<b>41.000,00</b>	<b>12.000,00-</b>	<b>29.000,00</b>									<b>29.000,00</b>	<b>100,00</b>
<b>48350 BECAS DE FORMACION</b>	<b>41.000,00</b>	<b>12.000,00-</b>	<b>29.000,00</b>									<b>29.000,00</b>	<b>100,00</b>
<b>019587080010 SUBV.PRL A ALUMNOS.BECAS Y CUR</b>				<b>12.898,35</b>		<b>12.898,35</b>		<b>12.898,35</b>		<b>12.898,35</b>		<b>12.898,35-</b>	
<b>** 520000 C.N.S. INSTIT. SEGURIDAD Y SALUD LAB</b>				<b>12.898,35</b>		<b>12.898,35</b>		<b>12.898,35</b>		<b>12.898,35</b>		<b>12.898,35-</b>	
<b>* 315B SEGURIDAD Y SALUD LABORAL</b>				<b>12.898,35</b>		<b>12.898,35</b>		<b>12.898,35</b>		<b>12.898,35</b>		<b>12.898,35-</b>	
<b>48350 BECAS DE FORMACION</b>				<b>12.898,35</b>		<b>12.898,35</b>		<b>12.898,35</b>		<b>12.898,35</b>		<b>12.898,35-</b>	
<b>21081 DOTACIÓN Y EQUIP. INSITUT. SEGURIDAD</b>	<b>445.445,00</b>	<b>91.700,00-</b>	<b>353.745,00</b>	<b>277.966,83</b>	<b>78,58</b>	<b>277.136,56</b>	<b>78,34</b>	<b>266.491,56</b>	<b>75,33</b>	<b>62.705,90</b>	<b>17,73</b>	<b>75.778,17</b>	<b>21,42</b>
<b>21081 DOTACIÓN Y EQUIP. INSITUT. SEG</b>	<b>445.445,00</b>	<b>91.700,00-</b>	<b>353.745,00</b>	<b>277.966,83</b>	<b>78,58</b>	<b>277.136,56</b>	<b>78,34</b>	<b>266.491,56</b>	<b>75,33</b>	<b>62.705,90</b>	<b>17,73</b>	<b>75.778,17</b>	<b>21,42</b>
<b>** 520000 C.N.S. INSTIT. SEGURIDAD Y SALUD LAB</b>	<b>445.445,00</b>	<b>91.700,00-</b>	<b>353.745,00</b>	<b>277.966,83</b>	<b>78,58</b>	<b>277.136,56</b>	<b>78,34</b>	<b>266.491,56</b>	<b>75,33</b>	<b>62.705,90</b>	<b>17,73</b>	<b>75.778,17</b>	<b>21,42</b>
<b>* 315B SEGURIDAD Y SALUD LABORAL</b>	<b>445.445,00</b>	<b>91.700,00-</b>	<b>353.745,00</b>	<b>277.966,83</b>	<b>78,58</b>	<b>277.136,56</b>	<b>78,34</b>	<b>266.491,56</b>	<b>75,33</b>	<b>62.705,90</b>	<b>17,73</b>	<b>75.778,17</b>	<b>21,42</b>
<b>82100 EDIFICIOS</b>	<b>45.000,00</b>	<b>1.500,00</b>	<b>46.500,00</b>	<b>27.341,03</b>	<b>58,80</b>	<b>27.341,03</b>	<b>58,80</b>	<b>27.341,03</b>	<b>58,80</b>	<b>16.388,11</b>	<b>35,24</b>	<b>19.158,97</b>	<b>41,20</b>
<b>82200 INSTALACIONES TÉCNICAS</b>	<b>25.000,00</b>	<b>25.000,00-</b>											
<b>82300 MAQUINARIA</b>	<b>185.445,00</b>	<b>1.000,00</b>	<b>186.445,00</b>	<b>149.476,73</b>	<b>80,17</b>	<b>149.466,00</b>	<b>80,17</b>	<b>149.466,00</b>	<b>80,17</b>			<b>36.968,27</b>	<b>19,83</b>
<b>82400 UTILLAJE</b>	<b>5.000,00</b>		<b>5.000,00</b>	<b>2.290,90</b>	<b>45,82</b>	<b>2.290,90</b>	<b>45,82</b>	<b>2.290,90</b>	<b>45,82</b>	<b>2.290,90</b>	<b>45,82</b>	<b>2.709,10</b>	<b>54,18</b>
<b>82501 FONDO BIBLIOGRÁFICO</b>	<b>1.000,00</b>		<b>1.000,00</b>	<b>1.039,71</b>	<b>103,97</b>	<b>1.039,71</b>	<b>103,97</b>	<b>1.039,71</b>	<b>103,97</b>	<b>1.039,71</b>	<b>103,97</b>	<b>39,73-</b>	<b>3,97-</b>
<b>82600 MOBILIARIO Y ENSERES</b>	<b>100.000,00</b>	<b>70.000,00-</b>	<b>30.000,00</b>	<b>28.665,27</b>	<b>95,55</b>	<b>28.665,27</b>	<b>95,55</b>	<b>18.715,26</b>	<b>62,38</b>	<b>14.190,32</b>	<b>47,30</b>	<b>1.334,73</b>	<b>4,45</b>
<b>82700 EQUIPOS PARA PROCESOS DE INFORMACIÓN</b>	<b>50.000,00</b>		<b>50.000,00</b>	<b>29.727,72</b>	<b>59,46</b>	<b>29.727,72</b>	<b>59,46</b>	<b>29.032,73</b>	<b>58,07</b>	<b>26.951,69</b>	<b>53,90</b>	<b>20.272,28</b>	<b>40,54</b>
<b>82800 ELEMENTOS DE TRANSPORTE</b>	<b>20.000,00</b>		<b>20.000,00</b>	<b>21.912,96</b>	<b>109,56</b>	<b>21.912,96</b>	<b>109,56</b>	<b>21.912,96</b>	<b>109,56</b>			<b>1.912,96-</b>	<b>9,56-</b>
<b>82900 OTROS ACTIVOS MATERIALES</b>	<b>3.000,00</b>	<b>800,00</b>	<b>3.800,00</b>	<b>1.535,10</b>	<b>40,40</b>	<b>715,56</b>	<b>18,83</b>	<b>715,56</b>	<b>18,83</b>	<b>715,56</b>	<b>18,83</b>	<b>2.264,90</b>	<b>59,60</b>
<b>83400 UTILLAJE</b>	<b>1.000,00</b>		<b>1.000,00</b>	<b>204,31</b>	<b>20,43</b>	<b>204,31</b>	<b>20,43</b>	<b>204,31</b>	<b>20,43</b>	<b>204,31</b>	<b>20,43</b>	<b>795,69</b>	<b>79,57</b>
<b>84300 APLICACIONES INFORMÁTICAS</b>	<b>10.000,00</b>		<b>10.000,00</b>	<b>15.773,10</b>	<b>157,73</b>	<b>15.773,10</b>	<b>157,73</b>	<b>15.773,10</b>	<b>157,73</b>	<b>925,10</b>	<b>9,25</b>	<b>5.773,10-</b>	<b>57,73-</b>
<b>** 22819 SUBVENCIONES A ACTIVIDADES DE PROMOCI</b>	<b>168.000,00</b>	<b>5.000,00</b>	<b>173.000,00</b>	<b>167.534,00</b>	<b>96,84</b>	<b>167.534,00</b>	<b>96,84</b>	<b>167.534,00</b>	<b>96,84</b>	<b>164.295,00</b>	<b>94,97</b>	<b>5.466,00</b>	<b>3,16</b>

D) MEMORIA  
D.4.- Información sobre la ejecución de los gastos públicos  
D.4.4.- Ejecución de proyectos de inversión




# CUENTAS ANUALES 2008

Proyecto - Subproyecto - Partida  
Ejercicio: 2008  
Orgánica: 520000 INSTITUTO SEGURIDAD Y SALUD LABORAL R.M.  
Programa: 315B SEGURIDAD Y SALUD LABORAL

Proyecto-Subproyecto-Org-Func-Econ	Credito Inicial	Modificaciones	Crd. Definitivo	Autori. - Retenidos	1%	Dispuesto (0)	2%	Obligado (1)	3%	Pagado (0)	5%	Pendiente Ejecución	6%
*** 22819 SUBVENCIONES A ACTIVIDADES DE	168.000,00	5.000,00	173.000,00									173.000,00	100,00
** 520000 C.N.S. INSTIT. SEGURIDAD Y SALUD LAB	168.000,00	5.000,00	173.000,00									173.000,00	100,00
* 315B SEGURIDAD Y SALUD LABORAL	168.000,00	5.000,00	173.000,00									173.000,00	100,00
46500 ACTUACIONES DE PREVENCIÓN DE RIESGOS	168.000,00	5.000,00	173.000,00									173.000,00	100,00
*** 022819080004 SUBV.PRL A CORP.LOC.Y UNIV.PUB				167.534,00		167.534,00		167.534,00		164.295,00		167.534,00-	
** 520000 C.N.S. INSTIT. SEGURIDAD Y SALUD LAB				167.534,00		167.534,00		167.534,00		164.295,00		167.534,00-	
* 315B SEGURIDAD Y SALUD LABORAL				167.534,00		167.534,00		167.534,00		164.295,00		167.534,00-	
46500 ACTUACIONES DE PREVENCIÓN DE RIESGOS				167.534,00		167.534,00		167.534,00		164.295,00		167.534,00-	
**** 22820 SUBVENCIONES A ACTIVIDADES DE PROMOCI	341.500,00		341.500,00	334.071,43	97,82	328.071,43	96,07	328.071,43	96,07	312.071,43	91,38	7.428,57	2,18
*** 22820 SUBVENCIONES A ACTIVIDADES DE	341.500,00		341.500,00									341.500,00	100,00
** 520000 C.N.S. INSTIT. SEGURIDAD Y SALUD LAB	341.500,00		341.500,00									341.500,00	100,00
* 315B SEGURIDAD Y SALUD LABORAL	341.500,00		341.500,00									341.500,00	100,00
46500 ACTUACIONES DE PREVENCIÓN DE RIESGOS	341.500,00		341.500,00									341.500,00	100,00
*** 022820080006 SUBV.PRL A ENT.S/A LUCRO (ESL				334.071,43		328.071,43		328.071,43		312.071,43		334.071,43-	
** 520000 C.N.S. INSTIT. SEGURIDAD Y SALUD LAB				334.071,43		328.071,43		328.071,43		312.071,43		334.071,43-	
* 315B SEGURIDAD Y SALUD LABORAL				334.071,43		328.071,43		328.071,43		312.071,43		334.071,43-	
46500 ACTUACIONES DE PREVENCIÓN DE RIESGOS				334.071,43		328.071,43		328.071,43		312.071,43		334.071,43-	
**** 30891 REFORMA Y ACONDICIONAMIENTO ISSL	111.075,00	105.000,00	216.075,00	200.898,19	92,98	200.898,19	92,98	66.028,77	30,56	11.960,17	5,54	15.176,81	7,02
*** 30891 REFORMA Y ACONDICIONAMIENTO IS	111.075,00	105.000,00	216.075,00	200.898,19	92,98	200.898,19	92,98	66.028,77	30,56	11.960,17	5,54	15.176,81	7,02
** 520000 C.N.S. INSTIT. SEGURIDAD Y SALUD LAB	111.075,00	105.000,00	216.075,00	200.898,19	92,98	200.898,19	92,98	66.028,77	30,56	11.960,17	5,54	15.176,81	7,02
* 315B SEGURIDAD Y SALUD LABORAL	111.075,00	105.000,00	216.075,00	200.898,19	92,98	200.898,19	92,98	66.028,77	30,56	11.960,17	5,54	15.176,81	7,02
63100 EDIFICIOS	100.000,00	55.000,00	155.000,00	142.624,02	92,02	142.624,02	92,02	7.754,60	5,00	7.754,60	5,00	12.375,98	7,98
63200 INSTALACIONES TÉCNICAS	10.075,00	50.000,00	60.075,00	58.274,17	97,00	58.274,17	97,00	58.274,17	97,00	4.205,57	7,00	1.800,83	3,00
63300 MAQUINARIA	1.000,00		1.000,00									1.000,00	100,00
**** 30892 SUB. ACT. PROM. FORM. DIV. EMP. PRIVA	91.000,00		91.000,00	80.000,00	87,91	80.000,00	87,91	80.000,00	87,91	80.000,00	87,91	11.000,00	12,09
*** 30892 SUB. ACT. PROM. FORM. DIV. EMP	91.000,00		91.000,00									91.000,00	100,00
** 520000 C.N.S. INSTIT. SEGURIDAD Y SALUD LAB	91.000,00		91.000,00									91.000,00	100,00
* 315B SEGURIDAD Y SALUD LABORAL	91.000,00		91.000,00									91.000,00	100,00
47500 ACTUACIONES DE PREVENCIÓN DE RIESGOS	91.000,00		91.000,00									91.000,00	100,00
*** 030892080008 SUBV.PRL A EMPRESAS (EP)PR.3-A				80.000,00		80.000,00		80.000,00		80.000,00		80.000,00-	
** 520000 C.N.S. INSTIT. SEGURIDAD Y SALUD LAB				80.000,00		80.000,00		80.000,00		80.000,00		80.000,00-	
* 315B SEGURIDAD Y SALUD LABORAL				80.000,00		80.000,00		80.000,00		80.000,00		80.000,00-	
47500 ACTUACIONES DE PREVENCIÓN DE RIESGOS				80.000,00		80.000,00		80.000,00		80.000,00		80.000,00-	
**** 30893 ACCIONES DIF. CULTURA PREV. RIESGOS L	118.000,00		118.000,00	211.569,42	179,30	211.569,42	179,30	211.569,42	179,30	110.869,42	93,96	93.569,42-	79,30-
*** 30893 ACCIONES DIF. CULTURA PREV. RI	118.000,00		118.000,00	211.569,42	179,30	211.569,42	179,30	211.569,42	179,30	110.869,42	93,96	93.569,42-	79,30-
** 520000 C.N.S. INSTIT. SEGURIDAD Y SALUD LAB	118.000,00		118.000,00	211.569,42	179,30	211.569,42	179,30	211.569,42	179,30	110.869,42	93,96	93.569,42-	79,30-
* 315B SEGURIDAD Y SALUD LABORAL	118.000,00		118.000,00	211.569,42	179,30	211.569,42	179,30	211.569,42	179,30	110.869,42	93,96	93.569,42-	79,30-
64900 OTRO INMOVILIZADO INMATERIAL	118.000,00		118.000,00	211.569,42	179,30	211.569,42	179,30	211.569,42	179,30	110.869,42	93,96	93.569,42-	79,30-
**** 30894 CONTRAT.TEC.PREV. RIESGOS LAB.EMPRESA	47.500,00	16.500,00-	31.000,00	4.000,00	12,90	4.000,00	12,90	4.000,00	12,90	4.000,00	12,90	27.000,00	87,10
*** 30894 CONTRAT.TEC.PREV. RIESGOS LAB.	47.500,00	16.500,00-	31.000,00									31.000,00	100,00
** 520000 C.N.S. INSTIT. SEGURIDAD Y SALUD LAB	47.500,00	16.500,00-	31.000,00									31.000,00	100,00
* 315B SEGURIDAD Y SALUD LABORAL	47.500,00	16.500,00-	31.000,00									31.000,00	100,00
47500 ACTUACIONES DE PREVENCIÓN DE RIESGOS	47.500,00	16.500,00-	31.000,00									31.000,00	100,00
*** 030894080009 SUBV.PRL A EMP.CONT.TEC.PROG-3				4.000,00		4.000,00		4.000,00		4.000,00		4.000,00-	

D) MEMORIA  
D.4.- Información sobre la ejecución de los gastos públicos  
D.4.4.- Ejecución de proyectos de inversión



# CUENTAS ANUALES 2008


Proyecto - Subproyecto - Partida  
Ejercicio: 2008  
Orgánica: 520000 INSTITUTO SEGURIDAD Y SALUD LABORAL R.M.  
Programa: 315B SEGURIDAD Y SALUD LABORAL

Proyecto-Subproyecto-Ord.Func.Econ	Créditos Iniciales	Modificaciones	Créd. Definitivo	Autor. + Referido	-1%	Dispuesto (2)	-2%	Obligado (3)	-3%	Pagado (5)	-5%	Pendientes ejecución	-7%
** 520000 C.N.S. INSTIT. SEGURIDAD Y SALUD LAB				4.000,00		4.000,00		4.000,00		4.000,00		4.000,00-	
* 315B SEGURIDAD Y SALUD LABORAL				4.000,00		4.000,00		4.000,00		4.000,00		4.000,00-	
47500 ACTUACIONES DE PREVENCIÓN DE RIESGOS				4.000,00		4.000,00		4.000,00		4.000,00		4.000,00-	
*** 30895 BECAS INVESTIGACION RIESGOS LABORALES	32.000,00	28.740,62-	3.259,38	3.259,38	100,00	3.259,38	100,00	3.259,38	100,00	3.259,38	100,00		
*** 30895 BECAS INVESTIGACION RIESGOS L	32.000,00	28.740,62-	3.259,38									3.259,38	100,00
** 520000 C.N.S. INSTIT. SEGURIDAD Y SALUD LAB	32.000,00	28.740,62-	3.259,38									3.259,38	100,00
* 315B SEGURIDAD Y SALUD LABORAL	32.000,00	28.740,62-	3.259,38									3.259,38	100,00
48352 BECAS DE INVESTIGACION	32.000,00	28.740,62-	3.259,38									3.259,38	100,00
*** 03089508011 BECAS DE INVESTIGACION PRL (BI				3.259,38		3.259,38		3.259,38		3.259,38		3.259,38-	
** 520000 C.N.S. INSTIT. SEGURIDAD Y SALUD LAB				3.259,38		3.259,38		3.259,38		3.259,38		3.259,38-	
* 315B SEGURIDAD Y SALUD LABORAL				3.259,38		3.259,38		3.259,38		3.259,38		3.259,38-	
48352 BECAS DE INVESTIGACION				3.259,38		3.259,38		3.259,38		3.259,38		3.259,38-	
*** 32260 CAMP.DIVULG.P.R.L. EN AMBITO EDUCATIV	100.000,00		100.000,00									100.000,00	100,00
*** 32260 CAMP.DIVULG.P.R.L. EN AMBITO E	100.000,00		100.000,00									100.000,00	100,00
** 520000 C.N.S. INSTIT. SEGURIDAD Y SALUD LAB	100.000,00		100.000,00									100.000,00	100,00
* 315B SEGURIDAD Y SALUD LABORAL	100.000,00		100.000,00									100.000,00	100,00
84800 OTRO INMOVILIZADO INMATERIAL	100.000,00		100.000,00									100.000,00	100,00
*** 32261 PARTICIPACIÓN ISSL-RM EN FERIAS Y EXP	6.000,00		6.000,00	1.664,46	27,74	1.664,46	27,74	1.664,46	27,74	1.664,46	27,74	4.335,54	72,26
*** 32261 PARTICIPACIÓN ISSL-RM EN FERIA	6.000,00		6.000,00	1.664,46	27,74	1.664,46	27,74	1.664,46	27,74	1.664,46	27,74	4.335,54	72,26
** 520000 C.N.S. INSTIT. SEGURIDAD Y SALUD LAB	6.000,00		6.000,00	1.664,46	27,74	1.664,46	27,74	1.664,46	27,74	1.664,46	27,74	4.335,54	72,26
* 315B SEGURIDAD Y SALUD LABORAL	6.000,00		6.000,00	1.664,46	27,74	1.664,46	27,74	1.664,46	27,74	1.664,46	27,74	4.335,54	72,26
84900 OTRO INMOVILIZADO INMATERIAL	6.000,00		6.000,00	1.664,46	27,74	1.664,46	27,74	1.664,46	27,74	1.664,46	27,74	4.335,54	72,26
*** 32263 UNIVERSIDADES PCAS PREV. RIESGOS LABO		12.000,00	12.000,00	11.946,06	99,55	11.946,06	99,55	11.946,06	99,55	11.946,06	99,55	53,94	0,45
*** 32263 UNIVERSIDADES PCAS PREV. RIESG		12.000,00	12.000,00									12.000,00	100,00
** 520000 C.N.S. INSTIT. SEGURIDAD Y SALUD LAB		12.000,00	12.000,00									12.000,00	100,00
* 315B SEGURIDAD Y SALUD LABORAL		12.000,00	12.000,00									12.000,00	100,00
44299 A UNIVERSIDADES PÚBLICAS DE LA REGIÓN		12.000,00	12.000,00									12.000,00	100,00
*** 032263050005 SUBV.PRL.A CORP.LOC.Y UNIV.PUB				11.946,06		11.946,06		11.946,06		11.946,06		11.946,06-	
** 520000 C.N.S. INSTIT. SEGURIDAD Y SALUD LAB				11.946,06		11.946,06		11.946,06		11.946,06		11.946,06-	
* 315B SEGURIDAD Y SALUD LABORAL				11.946,06		11.946,06		11.946,06		11.946,06		11.946,06-	
44299 A UNIVERSIDADES PÚBLICAS DE LA REGIÓN				11.946,06		11.946,06		11.946,06		11.946,06		11.946,06-	
*** 34672 GASTOS GENERALES FUNC. CAP.II ISSL	453.987,00	7.840,62	461.827,62	425.754,55	92,19	418.074,12	90,53	412.416,91	89,30	348.356,77	75,43	36.073,07	7,81
*** 34672 GASTOS GENERALES FUNC. CAP.II	453.987,00	7.840,62	461.827,62	425.754,55	92,19	418.074,12	90,53	412.416,91	89,30	348.356,77	75,43	36.073,07	7,81
** 520000 C.N.S. INSTIT. SEGURIDAD Y SALUD LAB	453.987,00	7.840,62	461.827,62	425.754,55	92,19	418.074,12	90,53	412.416,91	89,30	348.356,77	75,43	36.073,07	7,81
* 315B SEGURIDAD Y SALUD LABORAL	453.987,00	7.840,62	461.827,62	425.754,55	92,19	418.074,12	90,53	412.416,91	89,30	348.356,77	75,43	36.073,07	7,81
21200 EDIFICIOS	24.121,00	2.700,00	26.821,00	30.551,40	113,91	30.551,38	113,91	29.800,30	111,11	22.446,08	83,69	3.730,40-	13,91-
21300 MAQUINARIA	54.000,00		54.000,00	35.535,57	65,81	33.485,24	62,01	33.172,34	61,43	22.683,36	42,01	18.464,43	34,19
21400 ELEMENTOS DE TRANSPORTE	1.200,00		1.200,00									1.200,00	100,00
21500 MOBILIARIO Y ENSERES	1.000,00		1.000,00	161,94	16,19	161,94	16,19	161,94	16,19	161,94	16,19	838,06	83,81
21600 EQUIPOS PARA PROCESOS DE INFORMACIÓN	5.200,00		5.200,00	2.371,01	45,60	2.371,01	45,60	2.371,01	45,60	2.313,96	44,50	2.828,99	54,40
21900 OTRO INMOVILIZADO MATERIAL	632,00		632,00	1.901,24	300,83	1.901,24	300,83	1.901,24	300,83	1.901,24	300,83	1.269,24-	200,83-
22000 ORDINARIO NO INVENTARIABLE	14.500,00	400,00	14.900,00	11.685,56	78,43	11.535,56	77,42	10.943,96	73,45	9.329,82	62,62	3.214,44	21,57
22001 PRENSA, REVISTAS, LIBROS Y OTRAS PUBL.	10.500,00		10.500,00	20.097,75	191,41	19.927,71	189,79	19.927,71	189,79	19.823,91	188,80	9.597,75-	91,41-
22002 MATERIAL INFORMÁTICO NO INVENTARIABLE	6.000,00		6.000,00	11.357,81	189,30	11.357,81	189,30	11.357,81	189,30	11.357,81	189,30	5.357,81-	89,30-

D) MEMORIA

D.4.- Información sobre la ejecución de los gastos públicos

D.4.4.- Ejecución de proyectos de inversión




# CUENTAS ANUALES 2008

Proyecto - Subproyecto - Partida  
Ejercicio: 2008  
Orgánica: 520000 INSTITUTO SEGURIDAD Y SALUD LABORAL R.M.  
Programa: 3158 SEGURIDAD Y SALUD LABORAL

Proyecto-Subproyecto-Org-Func-Ejerc	Credito Inicial	Modificaciones	Cm-Definitivo	Aprob. - Retenido	1%	Disponible (2)	2%	Obligado (3)	3%	Pagado (5)	4%	Pendiente Ejecución	7%
<b>22100 ENERGIA ELÉCTRICA</b>	19.000,00		19.000,00	24.150,00	127,11	21.852,04	115,01	21.852,04	115,01	20.441,69	107,59	5.150,00-	27,11-
22101 AGUA	7.000,00		7.000,00	6.700,00	95,71	6.294,53	89,92	6.294,53	89,92	6.224,26	88,92	300,00	4,29
22102 GAS	612,00		612,00									612,00	100,00
22103 COMBUSTIBLE Y CARBURANTES PARA AUTOMO	10.000,00		10.000,00	13.010,80	130,11	12.668,36	126,68	12.617,96	126,18	12.438,46	124,38	3.010,80-	30,11-
22104 VESTUARIO	2.700,00		2.700,00	2.544,08	94,23	2.544,08	94,23	2.544,08	94,23	1.197,48	44,35	155,92	5,77
22106 PRODUCTOS FARMACÉUTICOS Y MATERIAL SA	25.000,00		25.000,00	30.840,53	123,36	29.140,10	116,56	29.140,10	116,56	25.364,18	101,46	5.840,53-	23,36-
22109 OTROS SUMINISTROS	4.600,00		4.600,00	4.506,80	97,97	4.506,80	97,97	4.506,80	97,97	4.417,32	96,03	93,20	2,03
22200 TELEFÓNICAS	50.056,00		50.056,00	36.423,56	72,77	36.423,56	72,77	36.423,56	72,77	24.164,26	48,27	13.632,44	27,23
22201 POSTALES Y TELEGRÁFICAS	6.900,00		6.900,00	6.055,78	87,76	5.492,04	79,59	5.492,04	79,59	4.761,20	69,00	844,22	12,24
22202 TELÉX Y TELEFAX	300,00		300,00									300,00	100,00
22203 INFORMÁTICAS	1.000,00		1.000,00									1.000,00	100,00
22209 OTRAS COMUNICACIONES	600,00		600,00									600,00	100,00
22300 TRANSPORTES	900,00		900,00	1.721,51	191,28	1.721,51	191,28	1.721,51	191,28	1.247,81	138,65	821,51-	91,28-
22401 DE EDIFICIOS Y LOCALES	5.000,00		5.000,00	6.384,99	127,70	6.384,99	127,70	6.384,99	127,70	6.384,99	127,70	1.384,99-	27,70-
22402 DE VEHÍCULOS	1.600,00		1.600,00	1.297,69	81,11	1.297,69	81,11	1.297,69	81,11	1.297,69	81,11	302,31	18,89
22403 DE OTRO INMOVILIZADO	200,00		200,00									200,00	100,00
22409 DE OTROS RIESGOS	200,00		200,00									200,00	100,00
22502 LOCALES	9.300,00		9.300,00	11.073,57	119,07	11.073,57	119,07	11.073,57	119,07	11.073,57	119,07	1.773,57-	19,07-
22601 ATENCIONES PROTOCOLARIAS Y REPRESENTA	2.500,00		2.500,00	3.415,32	136,61	3.415,32	136,61	3.415,32	136,61	2.915,32	116,61	915,32-	36,61-
22602 PUBLICIDAD Y PROPAGANDA	9.000,00		9.000,00	7.949,42	88,33	7.949,42	88,33	7.949,42	88,33	7.949,42	88,33	1.050,58	11,67
22603 JURÍDICOS, CONTENCIOSOS	500,00		500,00									500,00	100,00
22606 REUNIONES, CONFERENCIAS Y CURSOS	4.500,00	3.740,62	8.240,62	8.313,28	100,88	8.313,28	100,88	8.313,28	100,88	8.313,28	100,88	72,66-	0,88-
22608 OTROS GASTOS DIVERSOS	3.100,00		3.100,00	791,63	25,54	791,63	25,54	791,63	25,54	791,63	25,54	2.308,37	74,46
22700 LIMPIEZA Y ASEO	82.254,00		82.254,00	86.552,38	105,23	86.552,38	105,23	85.601,15	104,07	65.125,36	79,18	4.298,38-	5,23-
22701 SEGURIDAD	1.600,00		1.600,00									1.600,00	100,00
22702 VALORACIONES Y PERITAJES	600,00		600,00	121,80	20,30	121,80	20,30	121,80	20,30	121,80	20,30	478,20	79,70
22703 POSTALES	4.000,00		4.000,00	2.627,05	65,68	2.627,05	65,68	2.627,05	65,68	2.627,05	65,68	1.372,95	34,32
22706 ESTUDIOS Y TRABAJOS TÉCNICOS	30.000,00		30.000,00	13.286,38	44,29	13.286,38	44,29	10.286,38	34,29	8.538,38	28,46	16.713,62	55,71
22707 PROCESO DE DATOS	612,00		612,00									612,00	100,00
22709 OTROS	4.000,00		4.000,00	3.286,23	82,16	3.286,23	82,16	3.286,23	82,16	3.286,23	82,16	713,77	17,84
23001 REEMBOLSO DE GASTOS DE ALTOS CARGOS	900,00		900,00	567,34	63,04	567,34	63,04	567,34	63,04	567,34	63,04	332,66	36,96
23002 DEL PERSONAL	4.500,00	1.000,00	5.500,00	5.019,45	91,26	5.019,45	91,26	5.019,45	91,26	4.923,90	89,53	480,55	8,74
23101 DE ALTOS CARGOS	2.800,00		2.800,00	1.742,51	62,23	1.742,51	62,23	1.742,51	62,23	1.686,78	60,24	1.057,49	37,77
23102 DEL PERSONAL	20.000,00		20.000,00	15.874,05	79,37	15.874,05	79,37	15.874,05	79,37	14.643,13	73,22	4.125,95	20,63

D) MEMORIA  
D.4.- Información sobre la ejecución de los gastos públicos  
D.4.4.- Ejecución de proyectos de inversión




## I.- CONTRATACIÓN ADMINISTRATIVA. FORMAS DE ADJUDICACIÓN

TIPO DE CONTRATO	FORMAS DE ADJUDICACIÓN			TOTAL
	SUBASTA	CONCURSO	NEGOCIADO	
De obras			134.869,42	134.869,42
De gestión de servicios públicos				
De suministro	12.900,00	169.139,60	55.529,76	237.569,36
De consultoría y asistencia y de los de servicios		262.280,00	34.095,53	296.375,53
De concesión de obras públicas				
Otros				
	12.900,00	431.419,60	224.494,71	668.814,31

## II.- CONTRATACIÓN ADMINISTRATIVA. SITUACIÓN DE LOS CONTRATOS

TIPO DE CONTRATO	PENDIENTE DE ADJUDICAR A 1 DE ENERO	CONVOCADO EN EL EJERCICIO	ADJUDICADO EN EL EJERCICIO	PENDIENTE DE ADJUDICAR A 31 DE DICIEMBRE
De obras		134.869,42	134.869,42	
De gestión de servicios públicos				
De suministro		237.569,36	237.569,36	
De consultoría y asistencia y de los de servicios		296.375,53	296.375,53	
De concesión de obras públicas				
Otros				
		668.814,31	668.814,31	






# CUENTAS ANUALES 2008

**TRANSFERENCIAS CORRIENTES CONCEDIDAS. EJERCICIO 2008.**

NORMATIVA	IMPORTE CONCEDIDO PENDIENTE DE LIQUIDAR A 01.01.2008	IMPORTE CONCEDIDO EN EL EJERCICIO	IMPORTE LIQUIDADO EN EL EJERCICIO	IMPORTE CONCEDIDO PENDIENTE DE LIQUIDAR A 31.12.2008
	0,00	0,00	0,00	0,00


Fuente: SIGEPAL (SART)



SUBVENCIONES CORRIENTES CONCEDIDAS. EJERCICIO 2008.

NORMATIVA	FINALIDAD/Grado de cumplimiento (%)	IMPORTE CONCEDIDO PENDIENTE DE LIQUIDAR A 01.01.2008	IMPORTE CONCEDIDO EN EL EJERCICIO	IMPORTE LIQUIDADO EN EL EJERCICIO	IMPORTE CONCEDIDO PENDIENTE DE LIQUIDAR A 31.12.2008	RENTREGOS EN EL EJERCICIO 2008	
						IMPORTE	CAUSAS
Orden de 9 de febrero de 2005 de la Consejería de Trabajo y Política Social por la que se convocan becas de investigación en materia de PRL en el ISSL. (2ª Prórroga. Resolución Dtor. ISSL de fecha 31/12/2006 para el 2007 y 3ª Prórroga. Resolución Dtor. ISSL de fecha 03.03.2008 para el 2008 )	48352.- 30895 Becas de investigación (100%)	888,92	3.259,38	4.148,30			
Orden 1 de febrero de 2007 de la Consejería de Trabajo y Política Social por la que se desarrollan los programas de Subvenciones, Ayudas y Becas en materia de Prevención de Riesgos Laborales del ISSL-RM para el año 2007	Subvenciones a actividades de promoción, fomento y difusión de prevención de riesgos laborales destinados a: 47500.-30892 Empresas y Entidades Privadas y AE 47500.-30894 Empresas y Entidades Privadas y AE 48350.-19587 Becas de Formación Nivel Superior 48500.-22820 Entidades sin ánimo de lucro y AE	103.014,18 4.000,00 9.802,50 118.376,15		103.014,18 4.000,00 9.802,50 118.376,15		8.000,00	No Justificación
Orden 20 de febrero de 2008 de la Consejería de Trabajo y Política Social por la que se desarrollan los programas de Subvenciones, Ayudas y Becas en materia de Prevención de Riesgos Laborales del ISSL-RM para el año 2008	Subvenciones a actividades de promoción, fomento y difusión de prevención de riesgos laborales destinados a: 44299.- 32263 Universidades Públicas PRL (99,95 %) 46500.-22819 Corporaciones locales (96,84 %) 47500.-30892 Empresas y Entidades Privadas y AE (87,91%) 47500.-30894 Contratación técnicos PRRL (12,90 %) 48350.-19587 Becas de Formación Nivel Superior (44,48 %) 48500.-22820 Entidades sin ánimo de lucro y AE (96,07%)		11.946,06 167.534,00 80.000,00 4.000,00 12.898,35 328.071,43	11.946,06 164.295,00 80.000,00 4.000,00 12.898,35 312.071,43	3.239,00 0,00 0,00 0,00 16.000,00		
Decreto n.º 32/2008, de 14 de marzo, por el que se regula la Concesión Directa de Subvenciones, por parte del Instituto de Seguridad y Salud Laboral, a los Agentes Sociales miembros de la Comisión Regional de Seguridad y Salud Laboral, en materia de Prevención de Riesgos Laborales (BORM 22.03.2008)	48500.-38581080012 Agentes Sociales CRSSL (100,00 %)		71.428,57	71.428,57			
Decreto n.º 511/2008, de 12 de diciembre, por el que se regula la concesión directa de subvenciones, por parte del Instituto de Seguridad y Salud Laboral, a los agentes sociales miembros de la comisión regional de seguridad y salud laboral, en materia de prevención de riesgos laborales (BORM 24.12.2008)	48500.-38581080013Agentes Sociales CRSSL (100,00 %)		25.000,00	25.000,00			

Fuente: SIGEPAL: Y\_DES\_47000088 e Y\_DES\_47000392 y legislación indicada.



SUBVENCIONES CORRIENTES CONCEDIDAS. EJERCICIO 2008. (2)

NORMATIVA	FINALIDAD	Grado de cumplimiento (en %)	Condiciones y requisitos
1º Orden 20 de febrero de 2008 de la Consejería de Trabajo y Política Social por la que se desarrollan los programas de Subvenciones, Ayudas y Becas en materia de Prevención de Riesgos Laborales del ISSL-RM para el año 2008	Subvenciones a actividades de promoción, fomento y difusión de prevención de riesgos laborales destinados a:  44299.-32263 Universidades Publicas PRL 46500.-22819 Corporaciones locales 47500.-30892 Empresas y Entidades Privadas y AE 47500.-30894 Contratación técnicos PRRL 48350.-19587 Becas de Formación Nivel Superior 48500.-22820 Entidades sin ánimo de lucro y AE	99,55 96,84 87,91 12,90 44,48 96,07	<b>Condiciones Generales:</b> 1º.- (art. 2) Radicar en la CARM, tanto la sociedad como el centro de trabajo o, en su caso, tener la residencia habitual en la RM. 2º.- (art. 4.1a) Estar al corriente con las obligaciones fiscales con la CARM. <b>Condiciones Específicas:</b> 3º.- (art.4.1b) Tener implantado el Plan de Prevención de Riesgos Laborales, realizada la evaluación de R.L., la planificación de la actividad preventiva y acreditar la modalidad de la gestión preventiva según R.D. 39/1997 de 17 de enero 4º.- (art. 4.1c) Quedan excluidos los contratos celebrados con cónyuge, ascendientes o descendientes y demás parientes por consanguinidad, adopción o afinidad hasta el segundo grado, inclusive, del empresario individual, o de los socios o de los que ocupen puestos de alta dirección en la empresa cuando ésta adopte forma societaria, o en los órganos de dirección y administración de la entidad solicitante, siempre que posean el control efectivo, directo o indirecto, de aquella.  5º.- (art. 4.2) La edición y publicidad de que hagan objeto implicará el uso obligatorio del logotipo del ISSL así como la mención obligatoria de que la actividad ha sido financiada por el mismo.
2º.- Orden de 9 de febrero de 2005 de la Consejería de Trabajo y Política Social por la que se convocan becas de investigación en materia de PRL en el ISSL. (3º Prórroga. Resolución Dtor. ISSL de fecha 03/03/2008)	48352.-30895 Becas de investigación	100,00	<b>Beneficiarios/as y requisitos:</b> 1º Tener nacionalidad española ó ser comunitario y ser natural o poseer la vecindad admtra. en la Región de Murcia, 2º conocimiento adecuado de castellano y 3º poseer capacidad física y psíquica necesaria para el desempeño de las funciones. <b>Requisitos específicos apdo. B:</b> Licenciado en CC.Químicas, experiencia acreditada en técnicas de la materia, formación en PRL, conocimientos de informática e inglés y publicaciones relacionadas con la materia.
3º Decreto n.º 32/2008, de 14 de marzo, por el que se regula la Concesión Directa de Subvenciones, por parte del Instituto de Seguridad y Salud Laboral, a los Agentes Sociales miembros de la Comisión Regional de Seguridad y Salud Laboral, en materia de Prevención de Riesgos Laborales (BORM 22.03.2008)	48500.-38581080012 Agentes Sociales CRSSL	100,00	<b>Beneficiarios:</b> CROEM, UGT y CCOO. <b>Obligaciones:</b> A) Realizar la actividad y presentar la justificación según art. 6. B) Comunicar al ISSL la concesión de subvenciones de entes públicos o privados para la misma finalidad. C) someterse a la normativa de supervisión, seguimiento y control de subvenciones y facilitar información requerida por los órganos competentes. D) Indicar en el material de la actividad la colaboración del ISSL-RM. E) Quedarán sujetos a las obligaciones del art. 11 de la Ley 7/2005 18 nov de Subvenciones.
4º Decreto n.º 511/2008, de 12 de diciembre, por el que se regula la concesión directa de subvenciones, por parte del Instituto de Seguridad y Salud Laboral, a los agentes sociales miembros de la comisión regional de seguridad y salud laboral, en materia de prevención de riesgos laborales (BORM 24.12.2008)	48500.-38581080013 Agentes Sociales CRSSL	100,00	<b>Beneficiarios:</b> CROEM, UGT y CCOO. <b>Obligaciones:</b> A) Realizar la actividad y presentar la justificación según art. 6. B) Comunicar al ISSL la concesión de subvenciones de entes públicos o privados para la misma finalidad. C) someterse a la normativa de supervisión, seguimiento y control de subvenciones y facilitar información requerida por los órganos competentes. D) Indicar en el material de la actividad la colaboración del ISSL-RM. E) Quedarán sujetos a las obligaciones del art. 11 de la Ley 7/2005 18 nov de Subvenciones.
	TOTAL.....	90,77	

Fuente: SIGEPAL: Y\_DES\_47000088 e Y\_DES\_47000392 y legislación referenciada.




Región de Murcia

# CUENTAS ANUALES 2008

Instituto de Seguridad  
y Salud Laboral

## TRANSFERENCIAS DE CAPITAL CONCEDIDAS. EJERCICIO 2008.

NORMATIVA	IMPORTE CONCEDIDO PENDIENTE DE LIQUIDAR A 01.01.2008	IMPORTE CONCEDIDO EN EL EJERCICIO	IMPORTE LIQUIDADO EN EL EJERCICIO	IMPORTE CONCEDIDO PENDIENTE DE LIQUIDAR A 31.12.2008
	0,00	0,00	0,00	0,00



Fuente: SIGEPAL: Y\_DES\_47000088.

D) MEMORIA  
D.4.- Información sobre la ejecución de los gastos públicos  
D.4.6.- Transferencias y subvenciones concedidas


**SUBVENCIONES DE CAPITAL CONCEDIDAS. EJERCICIO 2008.**

NORMATIVA	FINALIDAD/Grado de cumplimiento (%)	IMPORTE CONCEDIDO PENDIENTE DE LIQUIDAR A 01/01/2008	IMPORTE CONCEDIDO EN EL EJERCICIO	IMPORTE LIQUIDADO EN EL EJERCICIO	IMPORTE PENDTE. DE LIQUIDAR A 31/12/2008	REINTEGROS	
						IMPORTE	CAUSAS
Orden 23 de diciembre de 2003 de la Consejería de Trabajo, Consumo y Política Social por la que se desarrollan los programas de subvenciones, ayudas y becas en materia de prevención de riesgos laborales del ISSL para el año 2004	Subvenciones a actividades de promoción, fomento y difusión de 77508.-Empresas y entid. privadas (Contratación de Técnicos.)					2.100,00	No justifica

(1).- Resolución Dtor. ISSL 15/12/2006

(2).- Resolución Dtor. ISSL 11/01/2007

Fuente: SIGEPAL: Y\_DES\_47000088 y legislación indicada.



**D) MEMORIA**

D.4.- Información sobre la ejecución de los gastos públicos

D.4.6.- Transferencias y subvenciones concedidas

**SUBVENCIONES DE CAPITAL CONCEDIDAS. EJERCICIO 2008. (y2)**

NORMATIVA	FINALIDAD	Grado de cumplimiento (%)	Condiciones y requisitos


Fuente: SIGEPAL: Y\_DES\_47000088 e Y\_DES\_47000392 y legislación indicada.

Fuente: SIGEPAL y legislación referenciada

**D) MEMORIA**


D.4.- Información sobre la ejecución de los gastos públicos

D.4.6.- Transferencias y subvenciones concedidas



## D.4.7 ACREEDORES POR OPERACIONES PENDIENTES DE APLICAR A PRESUPUESTO


APLICACIÓN PRESUPUESTARIA	EXPLICACIÓN	IMPORTE	OBSERVACIONES
<p>sin movimientos</p>			



## D.4.8 ACREEDORES POR PERIODIFICACION DE GASTOS PRESUPUESTARIOS

APLICACIÓN PRESUPUESTARIA	EXPLICACIÓN	IMPORTE	OBSERVACIONES
<p>sin movimientos</p>			

D) MEMORIA  
D.4.- Información sobre la ejecución de los gastos públicos  
D.4.8.- Acreedores por periodificación de gastos presupuestarios






# CUENTAS ANUALES 2008

**D.4.9 ANTICIPOS DE TESORERÍA**  
**CLASIFICACIÓN ORGÁNICA**  
**CLASIFICACIÓN FUNCIONAL POR PROGRAMAS**

CLASIFICACIÓN ECONÓMICA	EXPLICACIÓN	ANTICIPOS CONCEDIDOS	GASTOS AUTORIZADOS	GASTOS COMPROMETIDOS	OBLIGACIONES RECONOCIDAS	PAGOS REALIZADOS
sin movimientos						





# CUENTAS ANUALES

## 2008

LQP-C524

ISSL

EJERCICIO 2008

Mes: 1 / 12


Obligaciones de Presupuestos Cerrados

Presupuesto	Obl.Pte. 1 de Enero	Rec.Saldo Entrante	Total Obligaciones	Pagos Realizados	Oblig.Pend.31 Dic.
<b>100 RETRIBUCIONES BÁSICAS Y OTRAS REMUNERACIO</b>					
<b>120 RETRIBUCIONES BÁSICAS Y COMPLEMENTARIAS</b>					
<b>121 RETRIBUCIONES FUNCIONARIOS INTERINOS SUST</b>					
<b>151 GRATIFICACIONES</b>					
<b>160 CUOTAS SOCIALES</b>					
<b>162 GASTOS SOCIALES DEL PERSONAL</b>					
<b>212 EDIFICIOS Y OTRAS CONSTRUCCIONES</b>	14.114,64		14.114,64	14.114,64	
<b>213 MAQUINARIA,INSTALACIONES Y UTILLAJE</b>	4.648,38		4.648,38	4.648,38	
<b>214 ELEMENTOS DE TRANSPORTE</b>					
<b>215 MOBILIARIO Y ENSERES</b>	73,06		73,06	73,06	
<b>216 EQUIPOS PARA PROCESOS DE INFORMACIÓN</b>					
<b>220 MATERIAL DE OFICINA</b>	16.140,49		16.140,49	16.140,49	
<b>221 SUMINISTROS</b>	19.855,89		19.855,89	19.855,89	
<b>222 COMUNICACIONES</b>	24.189,64		24.189,64	24.189,64	
<b>223 TRANSPORTES</b>	551,94		551,94	551,94	
<b>224 PRIMAS DE SEGURO</b>					
<b>225 TRIBUTOS</b>					
<b>226 GASTOS DIVERSOS</b>	3.499,37		3.499,37	3.499,37	
<b>227 TRABAJOS REALIZADOS POR OTRAS EMPRESAS Y</b>	13.708,90		13.708,90	13.708,90	
<b>230 DIETAS</b>	315,63		315,63	315,63	
<b>231 LOCOMOCIÓN</b>	863,30		863,30	863,30	
<b>240 GASTOS DE EDICIÓN Y DISTRIBUCIÓN</b>					
<b>465 A ENTID.Y ACTIV. EN ÁREA EMPLEO Y RELAC.</b>					
<b>475 A ENTID.Y ACTIV. EN ÁREA EMPLEO Y RELAC.</b>	107.014,18		107.014,18	107.014,18	
<b>483 A ENTID.Y ACTIV. EN EL ÁREA EDUCACIÓN Y F</b>	10.691,42		10.691,42	10.691,42	

D) MEMORIA

D.4.- Información sobre la ejecución de los gastos públicos

D.4.10.- Obligaciones de Presupuestos Cerrados



# CUENTAS ANUALES 2008

LQP-C524

ISSL

EJERCICIO 2008

Mes: 1 / 12

Obligaciones de Presupuestos Cerrados

Presupuesto	Obl.Pte. 1 de Entero	Rec.Saldo Entrante	Total Obligaciones	Pagos Realizados	Oblig.Pend.31 Dic.
<b>485 A ENTID.Y ACTIV. EN ÁREA EMPLEO Y RELAC.</b>	118.376,15		118.376,15	118.376,15	
<b>621 EDIFICIOS Y OTRAS CONSTRUCCIONES</b>	1.917,48		1.917,48	1.917,48	
<b>622 INSTALACIONES TÉCNICAS</b>					
<b>623 MAQUINARIA</b>	103.725,62		103.725,62	103.725,62	
<b>624 UTILLAJE</b>	4.907,48		4.907,48	4.907,48	
<b>625 FONDO ARTÍSTICO Y BIBLIOGRÁFICO</b>	706,94		706,94	706,94	
<b>626 MOBILIARIO Y ENSERES</b>	27.263,42		27.263,42	27.263,42	
<b>627 EQUIPOS PARA PROCESOS DE INFORMACIÓN</b>	3.830,88		3.830,88	3.830,88	
<b>629 OTROS ACTIVOS MATERIALES</b>					
<b>631 EDIFICIOS Y OTRAS CONSTRUCCIONES</b>	122.982,80		122.982,80	122.982,80	
<b>632 INSTALACIONES TÉCNICAS</b>	2.352,48		2.352,48	2.352,48	
<b>645 APLICACIONES INFORMÁTICAS</b>					
<b>649 OTRO INMOVILIZADO INMATERIAL</b>	272.963,44		272.963,44	272.963,44	
<b>775 A ENTID.Y ACTIV. EN ÁREA EMPLEO Y RELAC.</b>					
<b>* 315B SEGURIDAD Y SALUD LABORAL</b>	874.693,53		874.693,53	874.693,53	
<b>** 52 INSTITUTO SEGURIDAD Y SALUD LABORAL R.M.</b>	874.693,53		874.693,53	874.693,53	
<b>*** Total</b>	874.693,53		874.693,53	874.693,53	

D) MEMORIA

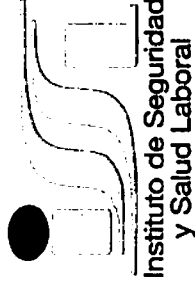
D.4.- Información sobre la ejecución de los gastos públicos

D.4.10.- Obligaciones de Presupuestos Cerrados





# CUENTAS ANUALES 2008



LQP-C525  
 ISSL - I.Seguridad y Salud Labo. - EJERCICIO 2008  
 Obligaciones de Presupuestos Cerrados  
 Resumen por Presupuestos  
 Mes: 1 a 12

Presupuesto	Obl.Pte. de Enero	Rec.Saldo Entrante	Total Obligaciones	Pagos Realizados	Oblig. Pend. 31 Dic.
2002 2002					
2003 2003					
2004 2004					
2005 2005					
2006 2006	874.693,53		874.693,53	874.693,53	
2007 2007	874.693,53		874.693,53	874.693,53	
* Total					



# CUENTAS ANUALES 2008

LQP-C526

ISSL EJERCICIO 2008

Mes: 1 / 12

Obligaciones de Presupuestos Cerrados por Secciones

Año de origen: 2006

Presupuesto	Obl.Pta. 1 de Enero	Rec.Saldo Entrante	Total Obligaciones	Pagos Realizados	Oblig.Pend.31 Dic.
<b>52 NO VIGENTE</b>	874.693,53		874.693,53	874.693,53	
<b>* Total</b>	874.693,53		874.693,53	874.693,53	

D) MEMORIA

D.4.- Información sobre la ejecución de los gastos públicos

D.4.10.- Obligaciones de Presupuestos Cerrados



LQP-C527

ISSL EJERCICIO 2008

Mes: 1 / 12


Obligaciones de Presupuestos Cerrados por Funciones

Presupuesto	Obl.Pto. 1 de Enero	Rec.Saldo Entrante	Total Obligaciones	Pagos Realizados	Oblig.Pend.31 Dic.
<b>31 SEGURIDAD Y PROTECCIÓN SOCIAL</b>	874.693,53		874.693,53	874.693,53	
<b>* Total</b>	<b>874.693,53</b>		<b>874.693,53</b>	<b>874.693,53</b>	

D) MEMORIA

D.4.- Información sobre la ejecución de los gastos públicos

D.4.10.- Obligaciones de Presupuestos Cerrados



# CUENTAS ANUALES 2008

LQP-C528

ISSL EJERCICIO 2008

Mes: 1 / 12

Obligaciones de Presupuestos Cerrados por Programas

Presupuesto	Obl.Pta. 1 de Enero	Rec.Saldo Entrante	Total Obligaciones	Pagos Realizados	Oblig.Pend.31 Dic.
<b>315B SEGURIDAD Y SALUD LABORAL</b>	874.693,53		874.693,53	874.693,53	
<b>* Total</b>	<b>874.693,53</b>		<b>874.693,53</b>	<b>874.693,53</b>	

D) MEMORIA

D.4.- Información sobre la ejecución de los gastos públicos

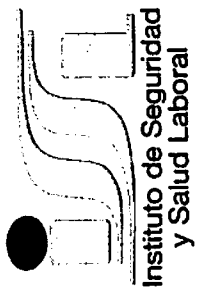
D.4.10.- Obligaciones de Presupuestos Cerrados





Región de Murcia


# CUENTAS ANUALES 2008



Instituto de Seguridad y Salud Laboral

LQP-C529  
 ISSL - I.Seguridad y Salud Labo. - EJERCICIO 2008  
 Obligaciones de Presupuestos Cerrados por Capítulos  
 Mes: 1 a 12

Presupuesto	Obl. Pro. 1 de Enero	Rec.Saldo Entrante	Total Obligaciones	Pagos Realizados	Oblig.Pend.31 Dic.
<b>1 GASTOS DE PERSONAL</b>					
<b>2 GASTOS CORRIENTES EN BIENES Y SERVICIOS</b>					
<b>4 TRANSFERENCIAS CORRIENTES</b>					
<b>6 INVERSIONES REALES</b>					
<b>7 TRANSFERENCIAS DE CAPITAL</b>					
* 2002 2002					
<b>1 GASTOS DE PERSONAL</b>					
<b>2 GASTOS CORRIENTES EN BIENES Y SERVICIOS</b>					
<b>4 TRANSFERENCIAS CORRIENTES</b>					
<b>6 INVERSIONES REALES</b>					
<b>7 TRANSFERENCIAS DE CAPITAL</b>					
* 2003 2003					
<b>1 GASTOS DE PERSONAL</b>					
<b>2 GASTOS CORRIENTES EN BIENES Y SERVICIOS</b>					
<b>4 TRANSFERENCIAS CORRIENTES</b>					
<b>6 INVERSIONES REALES</b>					
<b>7 TRANSFERENCIAS DE CAPITAL</b>					
* 2004 2004					
<b>1 GASTOS DE PERSONAL</b>					
<b>2 GASTOS CORRIENTES EN BIENES Y SERVICIOS</b>					
<b>4 TRANSFERENCIAS CORRIENTES</b>					
<b>6 INVERSIONES REALES</b>					
<b>7 TRANSFERENCIAS DE CAPITAL</b>					
* 2005 2005					



D) MEMORIA  
 D.4.- Información sobre la ejecución de los gastos públicos  
 D.4.10.- Obligaciones de Presupuestos Cerrados



# CUENTAS ANUALES 2008

LQP-C529  
ISSL - I.Seguridad y Salud Labo. - EJERCICIO 2008  
Obligaciones de Presupuestos Cerrados por Capítulos  
Mes: 1 a 12

Presupuesto	Obl.Pto. 1 de Enero	Rec.Saldo Entrante	Total Obligaciones	Pagos Realizados	Oblig.Pend.31 Dic.
<b>1 GASTOS DE PERSONAL</b>					
<b>2 GASTOS CORRIENTES EN BIENES Y SERVICIOS</b>					
<b>4 TRANSFERENCIAS CORRIENTES</b>					
<b>6 INVERSIONES REALES</b>					
<b>7 TRANSFERENCIAS DE CAPITAL</b>					
* 2006 2006					
<b>1 GASTOS DE PERSONAL</b>					
<b>2 GASTOS CORRIENTES EN BIENES Y SERVICIOS</b>	97.961,24		97.961,24	97.961,24	
<b>4 TRANSFERENCIAS CORRIENTES</b>	236.081,75		236.081,75	236.081,75	
<b>6 INVERSIONES REALES</b>	540.650,54		540.650,54	540.650,54	
<b>7 TRANSFERENCIAS DE CAPITAL</b>					
* 2007 2007	874.693,53		874.693,53	874.693,53	
** Total	874.693,53		874.693,53	874.693,53	

LQP-M307  
EJERCICIO 2008  
Compromisos de Gasto con cargo a presupuestos de ejercicios posteriores  
Clasificación por Secciones  
Mes: 1 a 12

Sección	AÑO 2009	AÑO 2010	AÑO 2011	AÑO 2012	SIGUIENTES
<b>52 INSTITUTO SEGURIDAD Y SALUD LABORAL</b>	319.140,98	143.139,11	50.000,00	50.000,00	
<b>* Total</b>	<b>319.140,98</b>	<b>143.139,11</b>	<b>50.000,00</b>	<b>50.000,00</b>	

# CUENTAS ANUALES 2008

LQP-M308  
EJERCICIO 2008  
Compromisos de Gasto con cargo a presupuestos de ejercicios posteriores  
Clasificación por Funciones  
Mes: 1 a 12

Función	AÑO 2009	AÑO 2010	AÑO 2011	AÑO 2012	SIGUIENTES
<b>31 SEGURIDAD Y PROTECCIÓN SOCIAL</b>	319.140,98	143.139,11	50.000,00	50.000,00	
* Total	319.140,98	143.139,11	50.000,00	50.000,00	


# CUENTAS ANUALES 2008

LQP-M310  
EJERCICIO 2008  
Compromisos de Gasto con cargo a presupuestos de ejercicios posteriores  
Clasificación por Capítulos  
Mes: 1 a 12

Capítulo	AÑO 2009	AÑO 2010	AÑO 2011	AÑO 2012	SIGUIENTES
<b>2 GASTOS CORRIENTES EN BIENES Y SERVICIOS</b>	162.086,29	93.139,11			
<b>6 INVERSIONES REALES</b>	157.054,69	50.000,00	50.000,00	50.000,00	
<b>* Total</b>	<b>319.140,98</b>	<b>143.139,11</b>	<b>50.000,00</b>	<b>50.000,00</b>	

D) MEMORIA

D.4.- Información sobre la ejecución de los gastos públicos  
D.4.11.- Compromisos de gasto con cargo a Presup. Ejerc. Post.



# CUENTAS ANUALES 2008

LQP-M350  
EJERCICIO 2008  
Tramitación Anticipada con cargo a presupuestos de ejercicios posteriores  
Clasificación por Capítulos  
Mes: 1/ 12

Capítulo	AÑO 2009	AÑO 2010	AÑO 2011	AÑO 2012	SIGUIENTES
<b>2 GASTOS CORRIENTES EN BIENES Y SERVICIOS</b>	123.809,05	93.139,11			
<b>6 INVERSIONES REALES</b>	9.554,69				
<b>* Total</b>	<b>133.363,74</b>	<b>93.139,11</b>			




# CUENTAS ANUALES

## 2008

LQP-M530  
ISSL - I.Seguridad y Salud Labo. - EJERCICIO 2008  
LIQUIDACION DEL PRESUPUESTO DE INGRESO PUBLICO  
A)Derechos Presupuestarios Reconocidos Netos  
Mes: 1 a 12

Clasificación Económica	Total Derechos Rdos.	Total Dchos Anulados	Total D.Rdos Netos
<b>31900 DETERMINACIONES ANALITICAS</b>	7.782,96		7.782,96
* 319 OTROS PRECIOS PUBLICOS	7.782,96		7.782,96
<b>38000 DE EJERCICIOS CERRADOS</b>	41.549,08	12.825,31	28.723,77
* 380 DE EJERCICIOS CERRADOS	41.549,08	12.825,31	28.723,77
<b>38101 SEGURIDAD SOCIAL (I.T.)</b>	32.405,79		32.405,79
<b>38103 POR ANUNCIOS A CARGO DE PARTICULARES</b>	1.183,41		1.183,41
* 381 DEL PRESUPUESTO CORRIENTE	33.589,20		33.589,20
<b>42000 PARA GASTOS GENERALES DE FUNCIONAMIENTO</b>	4.319.847,26	262.803,26	4.057.044,00
* 420 DE LA CONSEJERÍA A LA QUE ESTÁ ADSCRITO	4.319.847,26	262.803,26	4.057.044,00
<b>52000 INTERESES DE CUENTAS BANCARIAS</b>	13.917,01		13.917,01
* 520 INTERESES DE CUENTAS BANCARIAS	13.917,01		13.917,01
<b>72000 PARA OPERACIONES DE CAPITAL</b>	793.818,00	35.919,91	757.898,09
* 720 DE LA CONSEJERÍA A LA QUE ESTÁ ADSCRITO	793.818,00	35.919,91	757.898,09
<b>** TOTAL INFORME</b>	<b>5.210.503,51</b>	<b>311.548,48</b>	<b>4.898.955,03</b>

D) MEMORIA  
D.5.- Información sobre la ejecución del ingreso público  
D.5.1.- Proceso de gestión



LQP-M531  
ISSL - I.Seguridad y Salud Labo. - EJERCICIO 2008  
LIQUIDACION DEL PRESUPUESTO DE INGRESO PUBLICO  
A.1)Derechos Presupuestarios Reconocidos  
Mes: 1 a 12

Clasificación Económica	Ingreso Directo	Ingreso Recibo	Autoliquidaciones	Sin Contr. Previo	Total Dchos. Rdos.
<b>31900 DETERMINACIONES ANALITICAS</b>	303,80		7.479,16		7.782,96
* 319 OTROS PRECIOS PUBLICOS	303,80		7.479,16		7.782,96
<b>38000 DE EJERCICIOS CERRADOS</b>	41.044,58			504,50	41.549,08
* 380 DE EJERCICIOS CERRADOS	41.044,58			504,50	41.549,08
<b>38101 SEGURIDAD SOCIAL (I.T.)</b>				32.405,79	32.405,79
<b>38103 POR ANUNCIOS A CARGO DE PARTICULARES</b>	1.183,41				1.183,41
* 381 DEL PRESUPUESTO CORRIENTE	1.183,41			32.405,79	33.589,20
<b>42000 PARA GASTOS GENERALES DE FUNCIONAMIENTO</b>	4.319.847,26				4.319.847,26
* 420 DE LA CONSEJERIA A LA QUE ESTÁ ADSCRITO	4.319.847,26				4.319.847,26
<b>52000 INTERESES DE CUENTAS BANCARIAS</b>	3.802,63			10.114,38	13.917,01
* 520 INTERESES DE CUENTAS BANCARIAS	3.802,63			10.114,38	13.917,01
<b>72000 PARA OPERACIONES DE CAPITAL</b>	793.818,00				793.818,00
* 720 DE LA CONSEJERIA A LA QUE ESTÁ ADSCRITO	793.818,00				793.818,00
<b>** TOTAL INFORME</b>	<b>5.159.999,68</b>		<b>7.479,16</b>	<b>43.024,67</b>	<b>5.210.503,51</b>

LQP-M532  
ISSL - I.Seguridad y Salud Labo. - EJERCICIO 2008  
LIQUIDACION DEL PRESUPUESTO DE INGRESO PUBLICO  
A.2)Anulación de Derechos Presupuestarios  
Mes: 1 a 12

Clasificación Económica	Anul.Ingr.Directo	Anul.Ingr.Reclbo	Devolución Ingreso	Total Dchos.Anula
<b>38000 DE EJERCICIOS CERRADOS</b>	12.825,31			12.825,31
* 380 DE EJERCICIOS CERRADOS	12.825,31			12.825,31
<b>42000 PARA GASTOS GENERALES DE FUNCIONAMIENTO</b>			262.803,26	262.803,26
* 420 DE LA CONSEJERÍA A LA QUE ESTÁ ADSCRITO			262.803,26	262.803,26
<b>72000 PARA OPERACIONES DE CAPITAL</b>			35.919,91	35.919,91
* 720 DE LA CONSEJERÍA A LA QUE ESTÁ ADSCRITO			35.919,91	35.919,91
<b>** TOTAL INFORME</b>	12.825,31		298.723,17	311.548,48




# CUENTAS ANUALES 2008

LQP-M533  
ISSL - I.Seguridad y Salud Labo. - EJERCICIO 2008  
LIQUIDACION DEL PRESUPUESTO DE INGRESO PUBLICO  
B)Recaudación Neta  
Mes: 1 a 12

Clasificación Económica	Recaudación Total	Devoluciones Ingreso	Recaudación Neta
<b>31900 DETERMINACIONES ANALITICAS</b>	7.782,96		7.782,96
* 319 OTROS PRECIOS PUBLICOS	7.782,96		7.782,96
<b>38000 DE EJERCICIOS CERRADOS</b>	504,50		504,50
* 380 DE EJERCICIOS CERRADOS	504,50		504,50
<b>38101 SEGURIDAD SOCIAL (I.T.)</b>	32.405,79		32.405,79
<b>38103 POR ANUNCIOS A CARGO DE PARTICULARES</b>	1.183,41		1.183,41
* 381 DEL PRESUPUESTO CORRIENTE	33.589,20		33.589,20
<b>42000 PARA GASTOS GENERALES DE FUNCIONAMIENTO</b>	3.465.997,00	262.803,26	3.203.193,74
* 420 DE LA CONSEJERÍA A LA QUE ESTÁ ADSCRITO	3.465.997,00	262.803,26	3.203.193,74
<b>52000 INTERESES DE CUENTAS BANCARIAS</b>	10.114,38		10.114,38
* 520 INTERESES DE CUENTAS BANCARIAS	10.114,38		10.114,38
<b>72000 PARA OPERACIONES DE CAPITAL</b>	793.818,00	35.919,91	757.898,09
* 720 DE LA CONSEJERÍA A LA QUE ESTÁ ADSCRITO	793.818,00	35.919,91	757.898,09
<b>** TOTAL INFORME</b>	<b>4.311.806,04</b>	<b>298.723,17</b>	<b>4.013.082,87</b>

D) MEMORIA  
D.5.- Información sobre la ejecución del ingreso público  
D.5.1.- Proceso de gestión



# CUENTAS ANUALES 2008

LQP-M543  
ISSL - I.Seguridad y Salud Labo. - EJERCICIO 2008  
DESGLOSE DE MODELOS  
Mes: 1 a 12

1


Clasificación Económica	Dchos.Rdos.Netos
<b>31900 DETERMINACIONES ANALITICAS</b>	7.782,96
* 319 OTROS PRECIOS PUBLICOS	7.782,96
** 31 PRECIOS PÚBLICOS	7.782,96
<b>38000 DE EJERCICIOS CERRADOS</b>	28.723,77
* 380 DE EJERCICIOS CERRADOS	28.723,77
<b>38101 SEGURIDAD SOCIAL (I.T.)</b>	32.405,79
<b>38103 POR ANUNCIOS A CARGO DE PARTICULARES</b>	1.183,41
* 381 DEL PRESUPUESTO CORRIENTE	33.589,20
** 38 REINTEGROS DE OPERACIONES CORRIENTES	62.312,97
*** 3 TASAS, PRECIOS PÚBLICOS Y OTROS INGRESOS	70.095,93
**** TOTAL INFORME	70.095,93

# CUENTAS ANUALES 2008

LQP-M534  
ISSL - I.Seguridad y Salud Labo. - EJERCICIO 2008  
Devoluciones de Ingreso  
Mes: 1 a 12

Clasificación Económica	Ptes.pago 1 enero	Modificación S.I	Reconocidas	Total Devol. Rdas	Efectuadas	Ptes.pago
<b>42000 PARA GASTOS GENERALES DE FUNCIONAMIENTO</b>			262.803,26	262.803,26	262.803,26	
* 420 DE LA CONSEJERÍA A LA QUE ESTÁ A			262.803,26	262.803,26	262.803,26	
<b>72000 PARA OPERACIONES DE CAPITAL</b>			35.919,91	35.919,91	35.919,91	
* 720 DE LA CONSEJERÍA A LA QUE ESTÁ A			35.919,91	35.919,91	35.919,91	
** TOTAL INFORME			298.723,17	298.723,17	298.723,17	

D) MEMORIA  
D.5.- Información sobre la ejecución del ingreso público  
D.5.2.- Devolución de ingresos



LQP-M321  
ISSL - I.Seguridad y Salud Labo. - EJERCICIO 2008  
I.DERECHOS A COBRAR DE PRESUPUESTOS CERRADOS  
Mes: 1 a 12

Clasificación Económica	S.I.Directo	S.I.Recibo	R.S Ingr.dir.	R.S Ingr.rec.	Anul.Iliqu.Ldir	Anul.Iliqu.recib o	Dchos.Pto.ID	Dchos.Pto.IR
2007 .	1.122.997,68						1.122.997,68	
<b>* TOTAL INFORME</b>	<b>1.122.997,68</b>						<b>1.122.997,68</b>	

LQP-M322  
ISSL - I.Seguridad y Salud Labo. - EJERCICIO 2008  
II.DERECHOS A COBRAR DE PRESUPUESTOS CERRADOS  
Mes: 1 a 12

Clasificación Económica	Recaudado Directo	Recaudado Recibo	C.Espec.D	C.Espec.R	Insoive.Direc	Insoive.Recibo	Prescrip.Directo	Prescrip.Recibo	LD Otras	LR Otras	Ppto.31-12 ID	Ppto.31-12 IR
2007 .	1.122.997,68											
<b>* TOTAL INFORME</b>	<b>1.122.997,68</b>											

D) MEMORIA  
D.5.- Información sobre la ejecución del ingreso público  
D.5.3.- Derechos a cobrar de presupuestos cerrados



# CUENTAS ANUALES 2008

LQP-M323  
ISSL - I.Seguridad y Salud Labo. - EJERCICIO 2008  
I.DERECHOS A COBRAR DE PRESUPUESTOS CERRADOS  
Mes: 1 a 12


Clasificación Económica	S.Ingr.dir.	S.Ingr.rec.	R.S. Ingr.dir.	R.S. Ingr.rec.	Anul.Quil.dr.	Anul.Quil.rcbo.	Dchos.Pto.ID	Dchos.Pto.IR
<b>4 TRANSFERENCIAS CORRIENTES</b>	602.200,00						602.200,00	
<b>5 INGRESOS PATRIMONIALES</b>	3.679,68						3.679,68	
<b>7 TRANSFERENCIAS DE CAPITAL</b>	517.118,00						517.118,00	
<b>* TOTAL INFORME</b>	<b>1.122.997,68</b>						<b>1.122.997,68</b>	

LQP-M324  
ISSL - I.Seguridad y Salud Labo. - EJERCICIO 2008  
II.DERECHOS A COBRAR DE PRESUPUESTOS CERRADOS  
Mes: 1 a 12

1

Clasificación Económica	Recaudado Directo	Recaudado Recibo	C.Espec.D	C.Espec.R	Insolv.Direc	Insolv.Recibo	Prescrip.Directo	Prescrip.Recibo	LD Otras	LR Otras	Ppto.31-12.ID	Ppto.31-12.IR
<b>4 TRANSFERENCIAS CORRIENTES</b>	602.200,00											
<b>5 INGRESOS PATRIMONIALES</b>	3.679,68											
<b>7 TRANSFERENCIAS DE CAPITAL</b>	517.118,00											
<b>* TOTAL INFORME</b>	<b>1.122.997,68</b>											

D) MEMORIA  
D.5.- Información sobre la ejecución del ingreso público  
D.5.3.- Derechos a cobrar de presupuestos cerrados




LQP-M535  
ISSL - I.Seguridad y Salud Labo. - EJERCICIO 2008  
LIQUIDACION DEL PRESUPUESTO DE INGRESOS  
Proceso de Gestión de Ingreso Público  
I.Derechos a cobrar Presupuestos Cerrados  
Mes: 1 a 12

Clasificación Económica	S.I.Ingr.dir.	S.I.Ingr.rec.	R.S.Ingr.dir.	R.S.Ingr.rec.	Anul.Bquid.l	Anul.liqui.re	Dchos.Pts.ID	Dchos.Pts.I
42000 PARA GASTOS GENERALES DE	602.200,00						602.200,00	
52000 INTERESES DE CUENTAS BAN	3.679,68						3.679,68	
72000 PARA OPERACIONES DE CAPI	517.118,00						517.118,00	
* 520000 C.N.S. INSTIT. SEGURIDA	1.122.997,68						1.122.997,68	
** 2007 .	1.122.997,68						1.122.997,68	
*** TOTAL INFORME	1.122.997,68						1.122.997,68	

LQP-M536  
ISSL - I.Seguridad y Salud Labo. - EJERCICIO 2008  
II.DERECHOS A COBRAR DE PRESUPUESTOS CERRADOS  
Mes: 1 a 12

Clasificación Económica	Recaudado Directo	Recaudado Recibo	C.Espec.D	C.Espec.R	Insolva.Dire c	Insolva.Reci bo	Prescrip.Directo	Prescrip.Re cibo	LD Otras	LR Otras	Pcta.31-12 ID	Pcta.31-12 IR
42000 PARA GASTOS GENERALES DE	602.200,00											
52000 INTERESES DE CUENTAS BAN	3.679,68											
72000 PARA OPERACIONES DE CAPI	517.118,00											
* 520000 C.N	1.122.997,68											
** 2007 .	1.122.997,68											
*** TOTAL INFORME	1.122.997,68											

D) MEMORIA  
D.5.- Información sobre la ejecución del ingreso público  
D.5.3.- Derechos a cobrar de presupuestos cerrados



# CUENTAS ANUALES 2008

LQP-M537  
ISSL - - EJERCICIO 2008  
Derechos Presupuestarios Pendientes de Cobro

Concepto Explicación	Pto. Notificar	Suspendidos	A/F Solicitado	A/F Concedido racci	Periodo.vol.	Periodo.ej	Total
<b>2008.38000 DE EJERCICIOS CERRADOS</b>	28.219,27				28.219,27		28.219,27
* 2008.380 DE EJERCICIOS CERRADOS	28.219,27				28.219,27		28.219,27
<b>2008.42000 PARA GASTOS GENERALES DE FUNCIONAMIENTO</b>	853.850,26				853.850,26		853.850,26
* 2008.420 DE LA CONSEJERÍA A LA QUE ESTÁ ADSCRITO	853.850,26				853.850,26		853.850,26
<b>2008.52000 INTERESES DE CUENTAS BANCARIAS</b>	3.802,63				3.802,63		3.802,63
* 2008.520 INTERESES DE CUENTAS BANCARIAS	3.802,63				3.802,63		3.802,63
<b>** TOTAL</b>	<b>885.872,16</b>				<b>885.872,16</b>		<b>885.872,16</b>

## D 6.- Gastos con financiación afectada.

Información gasto a gasto sobre:

- Datos generales identificativos de cada uno de ellos, señalando su duración estimada total, si se trata o no de un proyecto de inversión, cuantía total del gasto presupuestario estimado inicialmente, así como de los ingresos presupuestarios afectados que se prevean allegar, distribuido su importe entre los distintos conceptos presupuestarios a través de los que se han de materializar, y en su caso, a través de los distintos agentes financiadores.
- La gestión del gasto presupuestario, señalando el realizado durante el ejercicio, el total acumulado de ejercicios anteriores y el gasto presupuestario pendiente de realizar en ejercicios sucesivos hasta la culminación de la ejecución de la unidad de gasto.
- La gestión de los ingresos presupuestarios afectados, señalando para cada uno de los conceptos presupuestarios a través de los que se materialicen y, en su caso, para cada uno de los agentes de que procedan los ingresos presupuestarios realizados en el ejercicio, los realizados acumulados de ejercicios anteriores y los pendientes de realizar en los ejercicios sucesivos hasta la culminación de la ejecución del gasto con financiación afectada a que se refieran.
- El coeficiente de financiación a fin de ejercicio.
- Las desviaciones de financiación calculadas a fin de ejercicio, tanto las acumuladas como las imputables al ejercicio.



# CUENTAS ANUALES 2008

## INVERSIONES FINANCIERAS EN CAPITAL

DESCRIPCIÓN	% DE PARTICIPACIÓN	VALOR A 1 DE ENERO	VARIACIONES	VALOR A 31 DE DICIEMBRE	DESEMBOLSOS PENDIENTES	PROVISIÓN POR DEPRECIACIÓN

## VALORES RENTA FIJA

DESCRIPCIÓN	VALOR A 1 DE ENERO	VARIACIONES	VALOR A 31 DE DICIEMBRE	INTERESES DEVENGADOS Y	PROVISIÓN DEPRECIACIÓN

## CRÉDITOS

DESCRIPCIÓN	VALOR A 1 DE ENERO	VARIACIONES	VALOR A 31 DE DICIEMBRE	INTERESES DEVENGADOS Y NO COBRADOS	PROVISIÓN INSOLVENCIAS

LQP-M546  
ISSL - - EJERCICIO 2008  
Patrimonio  
Resumen de Cuentas del Capítulo 2  
Mes: 1 a 12

### PATRIMONIO RESUMEN CUENTA

Cuenta de mayor	V.bce inicio ejerc.	Movimiento periodo	V.bce fin ejercicio	Amort.ac. fin ejer.	Valor neto contable
<b>2150 APLICACIONES INFORMATICAS</b>	68.327,76	15.773,10	84.100,86	64.746,00-	19.354,86
<b>2200 SOLARES URBANOS</b>	191.843,06		191.843,06		191.843,06
<b>2210 EDIFICIOS PARA SERVICIOS</b>	1.621.804,93	24.507,32	1.646.312,25	324.419,85-	1.321.892,40
<b>2220 INSTALACIONES TECNICAS</b>	169.941,16	58.274,17	228.215,33	67.299,06-	160.916,27
<b>2230 MAQUINARIA</b>	267.642,52	115.849,20	383.491,72	83.618,52-	299.873,20
<b>2240 UTILES Y HERRAMIENTAS</b>	25.566,24	13.083,52	38.649,76	12.235,98-	26.413,78
<b>2260 MOBILIARIO DE OFICINA Y OTRAS INSTALACIONES</b>	400.348,36	5.432,97	405.781,33	207.691,22-	198.090,11
<b>2261 MOBILIARIO. MATERIAL DE OFICINA</b>	740,00		740,00	566,87-	173,13
<b>2262 EQUIPOS DE OFICINA</b>	40.725,17	1.745,68-	38.979,49	21.182,58-	17.796,91
<b>2263 MATERIAL DE LABORATORIO</b>	267.411,05	45.963,84	313.374,89	223.720,14-	89.654,75
<b>2264 MOBILIARIO DE VIVIENDA</b>	35.869,88		35.869,88	26.193,67-	9.676,21
<b>2270 EQUIPOS PROCESOS DE INFORMACION</b>	304.628,55	17.751,46	322.380,01	256.780,17-	65.599,84
<b>2280 ELEMENTOS DE TRANSPORTE TERRESTRE</b>	40.123,41	21.912,96	62.036,37	32.234,28-	29.802,09
<b>2291 FONDO BIBLIOGRAFICO SERVICIO PUBLICO</b>	12.900,67	1.039,71	13.940,38	12.557,60-	1.382,78
<b>2292 FONDO ARTISTICO SERVICIO PUBLICO</b>	8.233,86		8.233,86		8.233,86
<b>2299 OTRO INMOVILIZADO INMATERIAL</b>	47.735,64	715,56	48.451,20	34.316,75-	14.134,45
<b>* Total</b>	<b>3.503.842,26</b>	<b>318.558,13</b>	<b>3.822.400,39</b>	<b>1.367.562,69-</b>	<b>2.454.837,70</b>

# CUENTAS ANUALES 2008

LQP-M540  
ISSL - - EJERCICIO 2008  
Inmovilizado Inmaterial. Detalle.  
Mes: 1 a 12

## INMOVILIZADO INMATERIAL DETALLE

Tipo de bien / Número de inventario	Movimiento Periodo	Valor bca fin ejerc	Amort.acum. fin ejer
<b>1001941 KASPERSKY ANTIVIRUS WORKSTATIONS W0055</b>	925,10	4.190,49	4.190,49-
* 0001 Alta patrimonial	925,10	4.190,49	4.190,49-
** NSA/APL APLICACIONES	925,10	4.190,49	4.190,49-
<b>1003477 ORACLE</b>	14.848,00	14.848,00	10,14-
* 0001 Alta patrimonial	14.848,00	14.848,00	10,14-
** NSA/BDA GESTOR DE BASE DE DATOS	14.848,00	14.848,00	10,14-
*** Total	15.773,10	19.038,49	4.200,63-

# CUENTAS ANUALES 2008

LQP-M541  
ISSL - - EJERCICIO 2008  
Inmovilizado Material Inmuebles. Detalle.  
Mes: 1 a 12

## INMOVILIZADO MATERIAL DETALLE

Tipo de bien / Número de inventario	Movimiento Periodo	Valor bce fin ejerc	Amortacum. fin ejer
3000000 EDIFICIO INSTITUTO DE SEGURIDA	24.507,32	1.646.312,25	324.419,85-
* 0002 Alta demanial (S.P)	24.507,32	1.646.312,25	324.419,85-
** CTNS/115 EDIFICIOS SERVICIOS	24.507,32	1.646.312,25	324.419,85-
*** 2210 2210	24.507,32	1.646.312,25	324.419,85-
**** Total	24.507,32	1.646.312,25	324.419,85-


# CUENTAS ANUALES 2008

LQP-M542  
ISSL - - EJERCICIO 2008  
Inmovilizado Material Muebles. Detalle.  
Mes: 1 a 12

## INMOVILIZADO MATERIAL DETALLE

Tipo de bien / Número de inventario	Movimiento Periodo	Valor bce. fin ejerc	Amort.acum. fin ejer
1003488 MINIDOMO ANTIVANDALICO DIA/NOCHE 4-9 MM	259,40	259,40	0,07-
1003489 MINIDOMO ANTIVANDALICO DIA/NOCHE 4-9 MM	259,40	259,40	0,07-
1003490 MINIDOMO ANTIVANDALICO DIA/NOCHE 4-9 MM	259,40	259,40	0,07-
* 0001 Alta patrimonial	778,20	778,20	0,21-
** MNI/ICC INSTALACION CIRCUITO CERRADO VIGILANCIA	778,20	778,20	0,21-
1003476 ASCENSOR	53.290,40	53.290,40	14,56-
* 0001 Alta patrimonial	53.290,40	53.290,40	14,56-
** MNI/IMA INSTALACION ELEMENTOS MODERNIZ	53.290,40	53.290,40	14,56-
1003414 CENTRAL Y DETECTORES DE GASES	4.205,57	4.205,57	116,06-
* 0001 Alta patrimonial	4.205,57	4.205,57	116,06-
** MNI/SDG SISTEMA DE DETECCION DE GASES	4.205,57	4.205,57	116,06-
*** 2220 INSTALACIONES TECNICAS	58.274,17	58.274,17	130,83-
1003468 SIST. DESORCIÓN, CROMATOGRAFIA	115.849,20	115.849,20	31,65-
* 0001 Alta patrimonial	115.849,20	115.849,20	31,65-
** MAV/ADR SISTEMA DESORCION CROMATOGRAF	115.849,20	115.849,20	31,65-
*** 2230 2230	115.849,20	115.849,20	31,65-
1003467 ANDAMIO MODULAR	1.334,00	1.334,00	8,20-
* 0001 Alta patrimonial	1.334,00	1.334,00	8,20-
** MUI/AND ANDAMIO	1.334,00	1.334,00	8,20-
1003418 CARGADOR DE BATERÍAS SOLTER FULL 13	62,54	62,54	2,78-
* 0001 Alta patrimonial	62,54	62,54	2,78-
** MUI/CBA CARGADOR DE BATERIA	62,54	62,54	2,78-
1003417 CEPILLO ELÉCTRICO BOSCH PHO 20-82	305,81	305,81	13,58-

D) MEMORIA  
D 8.- Información sobre el Inmovilizado no financiero  
D.8.2 Inmovilizado Material



LQP-M542  
ISSL - - EJERCICIO 2008  
Inmovilizado Material Muebles. Detalle.  
Mes: 1 a 12

### INMOVILIZADO MATERIAL DETALLE

Tipo de bien / Número de inventario	Movimiento Período	Valor bco fin ejerc	Amort.acum. fin ejerc
* 0001 Alta patrimonial	305,81	305,81	13,58-
** MUI/CEC CEPILLO DE CARPINTERIA	305,81	305,81	13,58-
1003416 DETECTOR DE METALES BOSCH DMF 10 ZOOM	107,30	107,30	4,76-
* 0001 Alta patrimonial	107,30	107,30	4,76-
** MUI/DET DETECTOR	107,30	107,30	4,76-
1003420 INGLETADORA BOSCH GTM 12	574,20	574,20	25,49-
* 0001 Alta patrimonial	574,20	574,20	25,49-
** MUI/ING INGLETADORA	574,20	574,20	25,49-
1003419 LIJADORA BOSCH PSM 80 A	52,20	52,20	2,32-
* 0001 Alta patrimonial	52,20	52,20	2,32-
** MUI/LIJ LIJADORA	52,20	52,20	2,32-
1003371 LUXOMETRO DIGITAL KL1330	192,66	192,66	42,64-
1003372 LUXOMETRO DIGITAL KL1330	192,67	192,67	42,64-
* 0001 Alta patrimonial	385,33	385,33	85,28-
1003364 MEDIDOR DE ELECTRICIDAD ESTÁTICA SM-150	385,33-		
* 0010 Baja	385,33-		
** MUI/LXT LUXOMETRO DIGITAL		385,33	85,28-
1003411 ROTULO DE LA FACHADA	10.588,31	10.588,31	867,90-
* 0001 Alta patrimonial	10.588,31	10.588,31	867,90-
** MUI/ROT ROTULO	10.588,31	10.588,31	867,90-
1003421 VENTOSA ALUMINIO LAR-VA02	59,16	59,16	2,63-
* 0001 Alta patrimonial	59,16	59,16	2,63-
** MUI/VTs VENTOSA	59,16	59,16	2,63-

# CUENTAS ANUALES 2008

LQP-M542  
ISSL - - EJERCICIO 2008  
Inmovilizado Material Muebles. Detalle.  
Mes: 1 a 12

## INMOVILIZADO MATERIAL DETALLE

Tipo de bien / Número de inventario	Movimiento Periodo	Valor bce fin ejerc	Amort.acum. fin ejer
*** 2240 2240	13.083,52	13.468,85	1.012,94-
1003423 APARATO AIRE ACONDICIONADO DAIKIN AXS50E	2.528,21	2.528,21	43,52-
* 0001 Alta patrimonial	2.528,21	2.528,21	43,52-
1002350 CARRIER 42PHQ014P/38BH014G	877,25-		
1002360 ELEMENTO DE FIJACIÓN	58,00-		
* 0010 Baja	935,25-		
** MEK/ACO ACONDICIONADOR DE AIRE	1.592,96	2.528,21	43,52-
1003393 EXTINTOR POLVO ABC 6 KGS.	103,24	103,24	6,18-
* 0001 Alta patrimonial	103,24	103,24	6,18-
** MES/EXM EXTINTOR DE MANO	103,24	103,24	6,18-
1003394 TELÉFONOS FIJOS	27,51	27,51	1,53-
1003395 TELÉFONOS FIJOS	27,51	27,51	1,53-
1003396 TELÉFONOS FIJOS	27,51	27,51	1,53-
1003397 TELÉFONOS FIJOS	27,51	27,51	1,53-
1003398 TELÉFONOS FIJOS	27,51	27,51	1,53-
1003399 TELÉFONOS FIJOS	27,51	27,51	1,53-
* 0001 Alta patrimonial	165,06	165,06	9,18-
** MEX/TTL TERMINAL DE TELEFONO	165,06	165,06	9,18-
1003400 ARMARIO ALTO ARCHIV. ARD62A, A	399,78	399,78	19,12-
1003401 ARMARIO ALTO ARCHIV. ARD62A, A	399,78	399,78	19,12-
* 0001 Alta patrimonial	799,56	799,56	38,24-
** MMO/AAB ARMARIO ALTO CON CUERPO BAJO	799,56	799,56	38,24-
1003403 ARMARIO BAJO C/P ARD220 AOF22AL-FF 3729	149,77	149,77	7,16-



# CUENTAS ANUALES

## 2008

LQP-M542

ISSL - - EJERCICIO 2008

Inmovilizado Material Muebles. Detalle.

Mes: 1 a 12


### INMOVILIZADO MATERIAL DETALLE

Tipo de bien / Número de inventario	Movimiento Período	Valor bce fin ejerc	Amortacum. fin ejer
1003404 ARMARIO BAJO S/P ARD200 AOF20AL-FF 3736	99,06	99,06	4,74-
1003484 ARMARIO BAJO C/P A082 PLATA-HAYA	342,55	342,55	0,09-
1003485 ARMARIO BAJO C/P A082 PLATA-HAYA	342,55	342,55	0,09-
1003492 ARMARIO BAJO AOF22AL-FF HAYA	157,65	157,65	0,04-
* 0001 Alta patrimonial	1.091,58	1.091,58	12,12-
** MMO/ARB ARMARIO BAJO	1.091,58	1.091,58	12,12-
1003402 ARMARIO ALTO 5 ESTANTES. AGF62	399,78	399,78	19,12-
1003486 ARMARIO BAJO ARCHIVADORES A084 PLATA-HAYA	560,70	560,70	0,15-
* 0001 Alta patrimonial	960,48	960,48	19,27-
** MMO/ARM ARMARIO	960,48	960,48	19,27-
1003487 ALA DERECHA NAPC10 PLATA HAYA	180,15	180,15	0,05-
* 0001 Alta patrimonial	180,15	180,15	0,05-
** MMO/MEX MESA AUXILIAR	180,15	180,15	0,05-
1003491 MESA TCLR16-BB	157,34	157,34	0,04-
* 0001 Alta patrimonial	157,34	157,34	0,04-
** MMO/MTR MESA DE TRABAJO	157,34	157,34	0,04-
1003440 REPOSAPIES SYSTEMTRONIC	38,26	38,26	0,39-
1003441 REPOSAPIES SYSTEMTRONIC	38,26	38,26	0,39-
1003442 REPOSAPIES SYSTEMTRONIC	38,26	38,26	0,39-
1003443 REPOSAPIES SYSTEMTRONIC	38,26	38,26	0,39-
1003444 REPOSAPIES SYSTEMTRONIC	38,26	38,26	0,39-
1003445 REPOSAPIES SYSTEMTRONIC	38,26	38,26	0,39-
1003446 REPOSAPIES SYSTEMTRONIC	38,26	38,26	0,39-

## D) MEMORIA

D 8.- Información sobre el Inmovilizado no financiero

D.8.2 Inmovilizado Material





# CUENTAS ANUALES 2008

LQP-M542  
ISSL - - EJERCICIO 2008  
Inmovilizado Material Muebles. Detalle.  
Mes: 1 a 12

## INMOVILIZADO MATERIAL DETALLE

Tipo de bien/ Número de Inventario	Movimiento Periodo	Valor bce fin ejerc	Amort.acum. fin ejer
1003447 REPOSAPIES SYSTEMTRONIC	38,26	38,26	0,39-
1003448 REPOSAPIES SYSTEMTRONIC	38,26	38,26	0,39-
1003449 REPOSAPIES SYSTEMTRONIC	38,26	38,26	0,39-
* 0001 Alta patrimonial	382,60	382,60	3,90-
** MMO/REP REPOSAPIES	382,60	382,60	3,90-
*** 2260 2260	5.432,97	6.368,22	132,50-
1000003 FUNCIÓN IMPRESIÓN	2.694,99-		
* 0010 Baja	2.694,99-		
** MEF/CLA CLASIFICADOR PARA FOTOCOPIADORA	2.694,99-		
1003410 FOTOCOPIADORA TOSHIBA STUDIO 603	11.281,27	11.281,27	466,20-
* 0001 Alta patrimonial	11.281,27	11.281,27	466,20-
1000001 MAQUINA FOTOCOPIADORA	6.606,55-		
1001690 FOTOCOPIADORA	3.725,41-		
* 0010 Baja	10.331,96-		
** MEF/FOT FOTOCOPIADORA	949,31	11.281,27	466,20-
*** 2262 2262	1.745,68-	11.281,27	466,20-
1003370 BOMBA DE MEMBRANA DETEFLÓN	1.508,00	1.508,00	173,05-
* 0001 Alta patrimonial	1.508,00	1.508,00	173,05-
** MEL/BMB BOMBA DE MEMBRANA	1.508,00	1.508,00	173,05-
1003463 CALIBRADOR GILIAN	2.265,48	2.265,48	26,31-
* 0001 Alta patrimonial	2.265,48	2.265,48	26,31-
** MEL/CDG CALIBRADOR DIGITAL	2.265,48	2.265,48	26,31-
1003469 FRIGORIFICO FROSTER LABEX 70	2.784,00	2.784,00	0,95-

LQP-M542  
ISSL - - EJERCICIO 2008  
Inmovilizado Material Muebles. Detalle.  
Mes: 1 a 12

### INMOVILIZADO MATERIAL DETALLE

Tipo de bien / Número de inventario	Movimiento Periodo	Valor bco fin ejerc	Amortacum. fin ejer
* 0001 Alta patrimonial	2.784,00	2.784,00	0,95-
** MEL/FGF FRIGORIFICO	2.784,00	2.784,00	0,95-
<b>1003470 MUESTREADOR AUTOMAT. CROMATOGRAFO GASES</b>	33.616,80	33.616,80	11,48-
* 0001 Alta patrimonial	33.616,80	33.616,80	11,48-
** MEL/MCG MUESTREADOR AUTOMAT.CROMATOGRAFO GASES	33.616,80	33.616,80	11,48-
<b>1003459 MUESTREADORES CON SUS CARGADORES</b>	888,56	888,56	12,44-
<b>1003460 MUESTREADORES CON SUS CARGADORES</b>	888,56	888,56	12,44-
<b>1003461 MUESTREADORES CON SUS CARGADORES</b>	888,56	888,56	12,44-
<b>1003462 MUESTREADORES CON SUS CARGADORES</b>	888,56	888,56	12,44-
* 0001 Alta patrimonial	3.554,24	3.554,24	49,76-
** MEL/MUE MUESTREADOR	3.554,24	3.554,24	49,76-
<b>1003387 PROCESADOR A VACIO PARA CARTUC</b>	1.044,00	1.044,00	94,84-
* 0001 Alta patrimonial	1.044,00	1.044,00	94,84-
** MEL/PVC PROCESADOR A VACIO CARTUCHOS E	1.044,00	1.044,00	94,84-
<b>1003369 SISTEMA DE DETECCIÓN DIGITAL CMS</b>	1.191,32	1.191,32	136,71-
* 0001 Alta patrimonial	1.191,32	1.191,32	136,71-
** MEL/SDG SISTEMA DE DETECCIÓN DIGITAL GASES	1.191,32	1.191,32	136,71-
*** 2263 2263	45.963,84	45.963,84	493,10-
<b>1003391 IMPRESORA BROTHER LASER MONOCR</b>	231,66	231,66	37,82-
<b>1003412 2 IMPRESORAS BROTHER LASER HL-5250DN</b>	229,68	229,68	17,57-
<b>1003413 2 IMPRESORAS BROTHER LASER HL-5250DN</b>	229,68	229,68	17,57-
* 0001 Alta patrimonial	691,02	691,02	72,96-
** MII/ILA IMPRESORA LASER	691,02	691,02	72,96-

# CUENTAS ANUALES 2008

LQP-M542  
ISSL - - EJERCICIO 2008  
Inmovilizado Material Muebles. Detalle.  
Mes: 1 a 12

## INMOVILIZADO MATERIAL DETALLE

Tipo de bien / Número de inventario	Movimiento Período	Valor bce fin ejerc	Amort.acum. fin ejer
1003425 ORDENADOR PORTÁTIL ASUS F5VL	649,60	649,60	27,51-
1003426 ORDENADOR PORTÁTIL ASUS F5VL	649,60	649,60	27,51-
* 0001 Alta patrimonial	1.299,20	1.299,20	55,02-
** MIO/OPO ORDENADOR PORTATIL	1.299,20	1.299,20	55,02-
1003424 SERVIDOR IBM X3650 XEON QUAD CORE	6.815,00	6.815,00	293,27-
* 0001 Alta patrimonial	6.815,00	6.815,00	293,27-
** MIO/OSB ORDENADOR SERVIDOR BASE DE DATOS	6.815,00	6.815,00	293,27-
1003428 ORDENADOR HP DC 7000 Series	681,00	681,00	16,75-
1003429 ORDENADOR HP DC 7000 Series	681,00	681,00	16,75-
1003430 ORDENADOR HP DC 7000 Series	681,00	681,00	16,75-
1003431 ORDENADOR HP DC 7000 Series	681,00	681,00	16,75-
1003432 ORDENADOR HP DC 7000 Series	681,00	681,00	16,75-
1003433 ORDENADOR HP DC 7000 Series	681,00	681,00	16,75-
* 0001 Alta patrimonial	4.086,00	4.086,00	100,50-
** MIO/OSO ORDENADOR SOBREMESA / SERVIDOR	4.086,00	4.086,00	100,50-
1003434 MONITOR HP	200,00	200,00	4,92-
1003435 MONITOR HP	200,00	200,00	4,92-
1003436 MONITOR HP	200,00	200,00	4,92-
1003437 MONITOR HP	200,00	200,00	4,92-
1003438 MONITOR HP	199,99	199,99	4,92-
1003439 MONITOR HP	199,99	199,99	4,92-
* 0001 Alta patrimonial	1.199,98	1.199,98	29,52-
** MIP/MPP MONITOR PANTALLA PLANA	1.199,98	1.199,98	29,52-



# CUENTAS ANUALES

## 2008

LQP-M542

ISSL - - EJERCICIO 2008

Inmovilizado Material Muebles. Detalle.

Mes: 1 a 12

## INMOVILIZADO MATERIAL DETALLE

Tipo de bien / Número de Inventario	Movimiento Período	Valor bce fin ejerc	Amort.acum. fin ejerc
<b>1003427 SWEEEX 2 PORT COMPACT KVM SWIT</b>	24,36	24,36	1,03-
* 0001 Alta patrimonial	24,36	24,36	1,03-
** MIP/SWI SWITCH	24,36	24,36	1,03-
<b>1003450 DISCO DURO EXTERNO</b>	129,65	129,65	3,01-
<b>1003451 DISCO DURO EXTERNO</b>	129,65	129,65	3,01-
<b>1003452 DISCO DURO EXTERNO</b>	129,65	129,65	3,01-
<b>1003453 DISCO DURO EXTERNO</b>	129,65	129,65	3,01-
<b>1003454 DISCO DURO EXTERNO</b>	129,65	129,65	3,01-
<b>1003455 DISCO DURO EXTERNO</b>	129,65	129,65	3,01-
<b>1003456 DISCO DURO EXTERNO</b>	258,98	258,98	6,02-
<b>1003457 DISCO DURO EXTERNO</b>	258,99	258,99	6,02-
<b>1003458 DISCO DURO EXTERNO</b>	258,99	258,99	6,02-
<b>1003478 DISCOS DUROS HOT SWAP</b>	346,84	346,84	0,24-
<b>1003479 DISCOS DUROS HOT SWAP</b>	346,84	346,84	0,24-
<b>1003480 DISCOS DUROS HOT SWAP</b>	346,84	346,84	0,24-
<b>1003481 DISCOS DUROS HOT SWAP</b>	346,84	346,84	0,24-
<b>1003482 DISCOS DUROS HOT SWAP</b>	346,84	346,84	0,24-
<b>1003483 DISCOS DUROS HOT SWAP</b>	346,84	346,84	0,24-
* 0001 Alta patrimonial	3.635,90	3.635,90	37,56-
** MIP/UED UNIDAD EXTERNA DISCO DURO	3.635,90	3.635,90	37,56-
*** 2270 2270	17.751,46	17.751,46	589,86-
<b>1003405 SEAT IBIZA- 9571GDP</b>	10.956,48	10.956,48	9,58-
<b>1003406 SEAT IBIZA- 9696 GDP</b>	10.956,48	10.956,48	9,58-

D) MEMORIA

D.8.- Información sobre el Inmovilizado no financiero

D.8.2 Inmovilizado Material




# CUENTAS ANUALES 2008

LQP-M542  
ISSL - - EJERCICIO 2008  
Inmovilizado Material Muebles. Detalle.  
Mes: 1 a 12

## INMOVILIZADO MATERIAL DETALLE

Tipo de bien / Número de Inventario	Movimiento Periodo	Valor bce fin ejerc	Amort.acum. fin ejerc
* 0001 Alta patrimonial	21.912,96	21.912,96	19,16-
** MTT/TUR TURISMO	21.912,96	21.912,96	19,16-
*** 2280 2280	21.912,96	21.912,96	19,16-
<b>1003373 CD-ROM "SEGURIDAD DE LAS MÁQUINAS"</b>	104,40	104,40	45,21-
* 0001 Alta patrimonial	104,40	104,40	45,21-
** MBS/CDR CD ROM	104,40	104,40	45,21-
<b>1003368 LIST OF MARK AND BAT VALUES 20</b>	82,40	82,40	37,82-
<b>1003374 LA CONTRATACIÓN DEL SECTOR PÚBLICO...</b>	175,75	175,75	76,35-
<b>1003375 ESTATUTO BÁSICO DEL EMPLEADO PÚBLICO</b>	80,75	80,75	35,08-
<b>1003384 EL PERITO JUDICIAL EN LA PRL</b>	72,01	72,01	29,12-
<b>1003385 TÉCNICAS EN EMERGENCIAS MÉDICA</b>	19,99	19,99	8,09-
<b>1003386 MANUAL PARA LA IDENTIFICACIÓN</b>	9,50	9,50	3,53-
<b>1003390 ERGONOMÍA Y DISCAPACIDAD</b>	60,89	60,89	21,22-
<b>1003392 MANUAL DE EMERGENCIAS MÉDICAS</b>	47,50	47,50	15,05-
<b>1003407 CONTRATOS DEL SECTOR PÚBLICO</b>	26,60	26,60	4,94-
<b>1003408 CONTRATOS DEL SECTOR PÚBLICO</b>	26,60	26,60	4,94-
<b>1003409 CONTRATOS DEL SECTOR PÚBLICO</b>	26,60	26,60	4,94-
<b>1003415 ADQUISICIÓN DE LIBRO: "HACIA U</b>	14,72	14,72	1,39-
<b>1003422 HACIA UNA LEY INTEGRAL EN MATE</b>	19,00	19,00	1,69-
<b>1003464 MEDICINA DEL TRABAJO: PROTOCOL</b>	71,25	71,25	3,31-
<b>1003465 LA CONTRATACIÓN ADMINISTRATIVA</b>	83,60	83,60	3,08-
<b>1003466 LIST OF MAK AND BAT VALUES 200</b>	118,15	118,15	4,36-
* 0001 Alta patrimonial	935,31	935,31	254,91-

D) MEMORIA  
D 8.- Información sobre el Inmovilizado no financiero  
D.8.2 Inmovilizado Material



# CUENTAS ANUALES 2008


LQP-M542  
ISSL - - EJERCICIO 2008  
Inmovilizado Material Muebles. Detalle.  
Mes: 1 a 12

## INMOVILIZADO MATERIAL DETALLE

Tipo de bien / Número de inventario	Movimiento Periodo	Valor bce fin ejerc	Amort.acum. fin ejer
** MBS/IMP LIBRO-IMPRESO	935,31	935,31	254,91-
*** 2291 2291	1.039,71	1.039,71	300,12-
1003376 CAMARA DE FOTOS DIGITAL NIKON	169,00	169,00	29,18-
1003377 CAMARA DE FOTOS DIGITAL NIKON	169,00	169,00	29,18-
1003378 CAMARA DE FOTOS DIGITAL NIKON	169,00	169,00	29,18-
1003379 CAMARA DE FOTOS DIGITAL NIKON	169,00	169,00	29,18-
* 0001 Alta patrimonial	676,00	676,00	116,72-
** MVA/CFD CAMARA FOTOGRAFICA DIGITAL	676,00	676,00	116,72-
1003380 TARJETA DE MEMORIA SD DE 1 GB.	9,89	9,89	1,71-
1003381 TARJETA DE MEMORIA SD DE 1 GB.	9,89	9,89	1,71-
1003382 TARJETA DE MEMORIA SD DE 1 GB.	9,89	9,89	1,71-
1003383 TARJETA DE MEMORIA SD DE 1 GB.	9,89	9,89	1,71-
* 0001 Alta patrimonial	39,56	39,56	6,84-
** MVA/TFD TARJETA PARA CAMARA DE FOTOS DIGITAL	39,56	39,56	6,84-
*** 2299 2299	715,56	715,56	123,56-
**** Total	278.277,71	292.625,24	3.299,92-



# CUENTAS ANUALES 2008



## D.9 PASIVOS FINANCIEROS

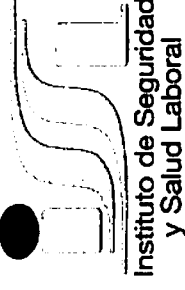
CARACTERÍSTICAS DE LA DEUDA	DEUDA A 1 DE ENERO	AUMENTOS			DISMINUCIONES			DEUDA A 31 DE DICIEMBRE		INTERESES EXPLÍCITOS DEVENGADOS Y NO DEVENGADOS A 31 DE DICIEMBRE
		CREACIÓN	CONVERSIÓN	ASUNCIÓN	OTROS	REEMBOLSO	CONVERSIÓN	OTROS	LP	
sin movimientos										





Región de Murcia

# CUENTAS ANUALES 2008



Instituto de Seguridad  
y Salud Laboral

## D.10 AVALES

CARACTERÍSTICAS DEL AVAL	AVALES A 1 DE ENERO	AVALES CONCEDIDOS EN EL EJERCICIO	AVALES CANCELADOS EN EL EJERCICIO	AVALES A 31 DE DICIEMBRE
sin movimientos				





## D.11.- Existencias.

Se informará de las existencias que posee la entidad al final del ejercicio, distinguiendo por grupos de las mismas, sobre:

- Precio de adquisición o coste de producción.
- Importe de la provisión por depreciación, en su caso.
- Criterios de valoración utilizados.

sin movimientos

# CUENTAS ANUALES 2008

LQP-M801  
EJERCICIO 2008  
Estado de operaciones no presupuestarias  
Mes: 1 a 12

ESTADO OP.NO PRESUP.

CUENTAS DE MAYOR	Saldo inicial	Debe	Haber	Saldo final
41900000 OTROS ACREEDORES NO PRESUPUESTARIOS		2.405.711,56	2.405.711,56	
41902160 RETENCIONES JUDICIALES		10.484,87	10.484,87	
41902221 NÓMINAS ISSL		1.880.176,33	1.880.176,33	
41902579 PAGOS DEVUELTOS		2.341,72	2.341,72	
47512002 HACIENDA PÚBLICA ACREED.POR RETENCIONE	97.648,84-	352.942,06	382.800,98	127.507,76-
47602005 RETENCIONES PASIVOS PERSONAL TRANSF.		5.781,58	5.781,58	
47602010 SEGURIDAD SOCIAL CONTINGENCIAS GENERAL	48.178,97-	144.048,52	149.375,18	53.505,63-
47612051 CUOTAS MUFACE		2.531,20	2.531,20	
47702475 HACIENDA PUBLICA I.V.A. REPERCUTIDO	198,45-	1.238,48	1.245,36	205,33-
55400381 REINTEGROS EJERCICIO CORRIENTE PTES. A	11,32-	32.417,11	32.405,79	
55402009 REINT.ANTICIP.PAGAS PTES.APLIC		6.166,80	6.166,80	
55402170 INGRESOS PENDIENTES APLICACION		5.405.973,69	5.405.973,69	
55402180 ING.A TRAV.ENT.COLAB.PTES.APL.		10.211,73	10.211,73	
55900002 ACTIVOS FIJOS PENDIENTES DE LIQUIDAR		332.520,33	332.520,33	
* TOTAL	146.037,58-	10.592.545,98	10.627.727,12	181.218,72-



**Región de Murcia**

Consejería de Educación, Formación y Empleo



Dando cumplimiento al trámite especificado en el artículo 37.2 del Decreto 161/1999, examinados los informes provisionales de la Auditoria de Cuentas Anuales del Organismo Instituto de Seguridad y Salud Laboral de la Región de Murcia referidas al ejercicio 2008, en relación a cada uno de ellos, se estima oportuna la realización de los siguientes comentarios y alegaciones, a los efectos de su consideración en el informe definitivo:

### **1º INFORME DE AUDITORIA**

Comentario a la limitación del apartado 8.

La documentación soporte de los bienes Adscritos es el Acta de Adscripción al Instituto de Seguridad y Salud Laboral del Inmueble, con numero de Inventario M/652, de dos enero de dos mil uno, de la Dirección General de Patrimonio de la Comunidad Autónoma de la Región de Murcia, en base a los valores y fechas especificados en ella se incorporaron a la contabilidad del Organismo, no constando información adicional al respecto.

### **2º INFORME DE CONTROL INTERNO**

Nada que alegar.

### **3º INFORME ECONOMICO FINANCIERO**

Nada que alegar

### **ACTUACIONES Y CALENDARIO**


Las actuaciones que dependan de información adicional a proporcionar por otro organismo se realizarán una vez completada esta.

Murcia, 24 de junio de 2009

EL JEFE DE SERVICIO DE GESTION  
ECONOMICA Y PERSONAL

Vº Bº  
EL DIRECTOR DEL INSTITUTO DE  
SEGURIDAD Y SALUD LABORAL

Juan Torres López



Tomas Pérez Fuentes

**SR. INTERVENTOR DELEGADO DEL INSTITUTO DE SEGURIDAD Y SALUD LABORAL**