



Región de Murcia
Consejería de Economía y Hacienda
Intervención General

Avda Teniente Flomesta s/n
Palacio Regional
30071 Murcia
Tlfno 968-362259 FAX 362619

**INSTITUTO DE SEGURIDAD Y SALUD LABORAL
DE LA REGION DE MURCIA**

**Informe de auditoría
del ejercicio 2009**



**INFORME DE AUDITORÍA DE CUENTAS DEL ORGANISMO AUTÓNOMO
ADMINISTRATIVO
INSTITUTO DE SEGURIDAD Y SALUD LABORAL DE LA REGIÓN DE MURCIA
CORRESPONDIENTE A 2009**

INTRODUCCIÓN

1. La competencia de la Intervención General de la Comunidad Autónoma de la Región de Murcia para dirigir las auditorías de los organismos autónomos está recogida en el artículo 106.d del Texto Refundido de la Ley de Hacienda de la Región de Murcia y en el Título III del Decreto 161/1999, de 30 de diciembre, por el que se desarrolla el régimen de control interno ejercido por la Intervención General.

La auditoría contable de los organismos autónomos administrativos, como uno de los objetivos de control financiero, está incluida en el Plan de control financiero para el año 2010 de la Intervención General aprobado por el Consejo de Gobierno el 15 de enero de 2010.

La citada auditoría se realizará por la Intervención Delegada en el correspondiente organismo autónomo, pudiéndose utilizar para ello la contratación de servicios cuando los efectivos de personal no sean suficientes, de acuerdo con la Ley de Hacienda, habiéndose contratado, en base a ello, la colaboración de la empresa AUDITECO, S.A.

2. Las Cuentas Anuales fueron puestas a disposición de la Intervención General por el Director del Organismo Autónomo Administrativo INSTITUTO DE SEGURIDAD Y SALUD LABORAL DE LA REGIÓN DE MURCIA el día 30 de abril de 2010.
3. Nuestro trabajo se ha realizado de acuerdo con las Normas de Auditoría del Sector Público y, supletoriamente, con las del Sector Privado.
4. Con fecha 28 de julio de 2010, se envió el informe provisional para la formulación de las posibles alegaciones. El Instituto no ha presentado ningún escrito con comentarios o alegaciones.

OBJETIVO Y ALCANCE DEL TRABAJO

5. El objetivo que se pretende es obtener una seguridad razonable acerca de si la contabilidad en general, y las cuentas anuales y demás estados financieros, expresan fielmente el resultado de la gestión y su adecuada realidad patrimonial, de acuerdo con las normas y principios generalmente aceptados.
6. Nuestro examen comprende, el Balance de Situación al 31 de diciembre de 2009, la Cuenta del Resultado Económico-Patrimonial, el Estado de Liquidación del Presupuesto y la Memoria correspondientes al ejercicio anual terminado en dicha fecha.

De acuerdo con la legislación vigente se presentan a efectos comparativos, con cada una de las partidas del Balance de Situación y de la Cuenta del Resultado Económico-Patrimonial, además de las cifras del ejercicio 2009, las correspondientes al ejercicio anterior. Nuestra opinión se refiere exclusivamente a las cuentas del ejercicio 2009. Con fecha 29 de junio de 2009, la Intervención General con la colaboración de Auditeco, S.A., emitió informe de





auditoría de las Cuentas Anuales del ejercicio 2008, en el que expresó una opinión con salvedad.

RESULTADOS DEL TRABAJO

8. Durante el desarrollo de nuestro trabajo se ha puesto de manifiesto el siguiente hecho o circunstancia que tiene un efecto directo sobre las Cuentas Anuales examinadas:

En el ejercicio 2001, la Entidad recibió en adscripción por parte de la Comunidad Autónoma de la Región de Murcia el edificio donde radica su sede y se registró por su valor neto contable. En los cálculos realizados para determinar su amortización anual no se consideran ni el precio ni la fecha de adquisición inicial del mismo; se considera el valor neto contable. Por tanto, se está alargando la vida útil del elemento y se están practicando dotaciones a la amortización por un importe inferior al que corresponde, el cual no podemos determinar debido a que no se nos ha facilitado los datos históricos del inmueble.

OPINIÓN

9. En nuestra opinión, excepto por la limitación relativa a la documentación soporte del valor del edificio adscrito en ejercicios anteriores, descrita en el apartado 8 de Resultados del Trabajo, las Cuentas Anuales del Organismo Autónomo Administrativo INSTITUTO DE SEGURIDAD Y SALUD LABORAL DE LA REGIÓN DE MURCIA correspondientes al ejercicio 2009, presentan razonablemente la imagen fiel del patrimonio, de la situación financiera y de los resultados de las operaciones, y contienen la información necesaria y suficiente para su interpretación y comprensión adecuada, de acuerdo con las normas y principios contables que son de aplicación.

Murcia, a 20 de septiembre de 2010

Por la Intervención General:
La Interventora Delegada en el
Instituto de Seguridad y Salud Laboral



M^a Dolores González García

Por la Empresa:
AUDITECO, S.A.
(inscrita en el R.O.A.C. con el nº S0886)

Francisco J. Miró González
Socio

ILMO. SR. DIRECTOR DEL INSTITUTO DE SEGURIDAD Y SALUD LABORAL DE LA REGION DE MURCIA.



CUENTAS ANUALES 2009



INSTITUTO DE SEGURIDAD Y SALUD LABORAL DE LA REGIÓN DE MURCIA

CUENTAS ANUALES Ejercicio 2009

(Regla 27 de la Orden 21 de noviembre de 2000 de la Consejería de Economía y Hacienda, por la que se aprueba la Instrucción de Contabilidad de los Organismos Autónomos de la Región de Murcia. BORM nº 281 de 4/12/2000)

Don Tomás Pérez Fuentes, Director del Instituto de Seguridad y Salud Laboral certifico que se han aprobado las cuentas anuales correspondientes al ejercicio 2009, de acuerdo con lo que establece la instrucción de contabilidad de los Organismos Autónomos, aprobada por orden del Consejero de Economía y Hacienda de la Región de Murcia, las cuales contienen 125 páginas numeradas correlativamente.

En Murcia a de de 2010
El Director del Instituto de Seguridad y Salud Laboral

Fdo: Tomás Pérez Fuentes



CUENTAS ANUALES 2009



INSTITUTO DE SEGURIDAD Y SALUD LABORAL DE A REGIÓN DE MURCIA

CUENTAS ANUALES Ejercicio 2009

(Regla 26 de la Orden 21 de noviembre de 2000 de la Consejería de Economía y Hacienda, por la que se aprueba la Instrucción de Contabilidad de los Organismos Autónomos de la Región de Murcia. BORM nº 281 de 4/12/2000)

Diligencia para hacer constar que todas las operaciones registradas en el sistema de información contable del **Instituto de Seguridad y Salud Laboral** hasta el fin del **ejercicio 2009** han sido fielmente reflejadas en las cuentas anuales correspondientes a dicho ejercicio.

En Murcia, a 31 de marzo de 2010

EL JEFE DE SERVICIO DE GESTIÓN ECONÓMICA Y PERSONAL



Fdo.: Juan Torres López

Regla 25 (Orden 21 Noviembre 2000 de la C. Economía y Hacienda por la que se aprueba la Instrucción de Contabilidad de los Organismos Autónomos)

	Página
* CUENTAS ANUALES. Bases de presentación	4
A.- BALANCE	8
B.- CUENTA DEL RESULTADO ECONÓMICO PATRIMONIAL	9
C.- ESTADO DE LIQUIDACIÓN DEL PRESUPUESTO	10
C.1.- Liquidación del presupuesto de Gastos	10
C.2.- Liquidación del Presupuesto de Ingresos	27
C.3.- Resultado de operaciones comerciales	32
C.4.- Resultado presupuestario	33
D.- MEMORIA. Naturaleza y actividad	34
D.1.- Organización	40
D.2.- Estado Operativo	46
D.3.- Información de carácter financiero	47
D.3.a -Cuadro de financiación	47
D.3.b -Variación Capital Circulante	48
D.3.1.- Remanente de Tesorería	49
D.3.2.- Estado de Tesorería	50
D.4.- Información sobre la ejecución de los gastos públicos	52
D.4.1.- Modificaciones de crédito	52
D.4.2.- Remanentes de crédito	56
D.4.3.- Clasificación funcional del gasto	59
D.4.4.- Ejecución de proyectos de inversión	60
D.4.5.- Contratación administrativa	67

	Página
D.4.6.- Transferencias y subvenciones concedidas	69
D.4.7.- Acreedores por op. pendientes de aplicar a presupuesto	75
D.4.8.- Acreedores por periodificación de gastos presupuestarios	81
D.4.9.- Anticipos de Tesorería	86
D.4.10.- Obligaciones de Presupuestos Cerrados	87
D.4.11.- Compromisos de gasto con cargo a Presup. Ejerc. Post.	95
D.4.12.- Tramitación anticipada de gastos presupuestarios	98
D.5.- Información sobre la ejecución del ingreso público	99
D.5.1.- Proceso de gestión	99
D.5.2.- Devolución de ingresos	104
D.5.3.- Derechos a cobrar de presupuestos cerrados	105
D.5.4 - Derechos presupuestarios pendientes de cobro	108
D 6.- Gastos con financiación afectada	110
D 7.- Información sobre las inversiones financieras	111
D 8.- Información sobre el Inmovilizado no financiero	112
D.8.1 Inmovilizado Inmaterial	113
D.8.2 Inmovilizado Material	114
D 9.- Información sobre el endeudamiento	122
D 10.- Aavales concedidos	123
D 11.- Existencias	
D 12.- Estado de operaciones no presupuestarias	



CUENTAS ANUALES 2009



BASES DE PRESENTACIÓN DE LAS CUENTAS ANUALES

1. PRINCIPIOS CONTABLES.

Las cuentas anuales del ejercicio 2009 han sido obtenidas de los registros contables de la Comunidad Autónoma y del Instituto de Seguridad y Salud Laboral de la Región de Murcia, y se presentan en todos aquellos aspectos en que es aplicable, de acuerdo con el Plan General de Contabilidad Pública de la Región de Murcia.


Los principios contables utilizados son los recogidos en la Primera Parte del Plan General de Contabilidad Pública de la Región de Murcia, y su aplicación conduce a que las cuentas anuales formuladas con claridad, expresen la imagen fiel del patrimonio, la situación financiera, la ejecución del presupuesto y los resultados del Organismo Autónomo Instituto de Seguridad y Salud Laboral de la Región de Murcia.

2. NORMAS DE VALORACIÓN.

Las principales normas de valoración, utilizadas por el Instituto de Seguridad y Salud Laboral en la elaboración de sus cuentas anuales para el ejercicio 2009, son las establecidas en la Quinta Parte del Plan General de Contabilidad Pública de la Región de Murcia, en todos aquellos aspectos en que son aplicables, constituyendo un desarrollo de los principios contables a los que se refiere la primera parte del mismo. Particularmente, mencionamos:

2.1 Inmovilizado.

2.1.1 Inmovilizaciones materiales e inmateriales.





CUENTAS ANUALES 2009



Aparecen valoradas al precio de adquisición salvo los bienes adscritos en el momento de creación del Organismo que figuran contabilizados por los valores y fecha reflejados en el acta de Adscripción.

El sistema de información del inventario de la Comunidad Autónoma y sus Organismos Autónomos, como es el caso del Instituto de Seguridad y Salud Laboral, recoge tanto el inmovilizado material (bienes muebles e inmuebles) como inmaterial, existiendo una conexión directa entre inventario y contabilidad.

Los criterios de amortización aplicados son los recogidos en la Resolución de la Intervención General de la Administración del Estado de 14 de diciembre de 1999. El método general de amortización es el método de cuota lineal. Como vida útil de cada clase de bienes, se toma la correspondiente al periodo máximo establecido en las tablas de amortización de la normativa vigente relativa a la regulación del Impuesto de Sociedades.

Los gastos presupuestarios de los conceptos 640 "Gastos de Investigación y desarrollo" y 649 "Otro inmovilizado inmaterial" aplicando un criterio de prudencia, se contabilizan como un gasto del ejercicio y en relación a su naturaleza.

2.2. Deudores

2.2.1 Deudores presupuestarios

El saldo presupuestario al final del ejercicio es de 1.306.694,77 euros. Dada la naturaleza de este Organismo, su fuente de ingresos esta constituida casi en exclusiva por transferencias del presupuesto de la Comunidad Autónoma, de las que a 31.12.2009 quedaban pendientes de transferir 1.284.450,12 euros del saldo total por este concepto. Los deudores figuran contabilizados por el importe a percibir.

2.2.2 Otros deudores





CUENTAS ANUALES 2009



No existen deudores de esta naturaleza.

2.3 Tesorería

Refleja el saldo existente en las cuentas bancarias del Organismo, a 31 de diciembre de 2009 que ascendía a 29.463,47 euros.

2.4 Provisiones

La naturaleza pública de los deudores no hace necesaria la dotación de provisiones.

2.5. Acreedores

2.5.1 Acreedores presupuestarios

La cuenta de acreedores presupuestarios figura en el balance por el importe a satisfacer, 200.459,42 euros, de los que 89.273,13 euros son obligaciones presupuestarias reconocidas y el resto 111.186,29 euros, son obligaciones reconocidas administrativamente y que en cumplimiento de la Orden de cierre de 2009 a 31.12.209 se encontraban pendientes de aplicar a presupuesto.

2.5.2 Acreedores no presupuestarios

Su saldo constituye la totalidad de los gastos presupuestarios por periodificación, 619.616,54 euros, operaciones concluidas a 31 de diciembre de 2009 pendientes de reconocimiento formal de obligaciones, de los que 220.974,16 euros corresponden a inversiones y gastos, 26.877,62 euros a productividad de los técnicos habilitados del 2009 y 371.764,75 euros a subvenciones..



CUENTAS ANUALES 2009



El saldo de Administraciones Publicas recoge las obligaciones no presupuestarias, IRPF, S.S. e IVA sus cuyo importe a satisfacer a 31.12.2009 es de 171.566,15 euros.

2.6. Resultados del Ejercicio


Recoge el resultado negativo del ejercicio, habiéndose generado un desahorro de 254.141,02 euros, motivada en parte por la disminución de ingresos causada por la devolución del remanente de tesorería.

La cuenta 120 “resultados de ejercicios anteriores” refleja un saldo de 776.763,71 euros, que se incorporará a la cuenta 100 “patrimonio” en la medida que por la Asamblea Regional se aprueben las cuentas del ejercicio correspondiente. La ultima Cuenta General de la Comunidad Autonoma aprobada se refiera al ejercicio 2003, no habiéndose aprobado ninguna otra Cuenta General durante el ejercicio 2009.

2.7. Comparación de la información

Adoptados los mismos criterios de ejercicios precedentes, como observación a tener en cuenta durante el ejercicio son las limitaciones en la ejecución presupuestaria y sus implicaciones contables derivadas de la Orden de la Consejería de Economía y Hacienda, de 24 de noviembre de 2009, de modificación de la Orden de cierre del ejercicio 2009.

Los estados de ejecución presupuestarios se han elaborado siguiendo a las instrucciones de la Orden de Cierre de Presupuestos para 2009. Balance, Cuenta de Resultados, cuadros de financiación y resto de estados financieros y contables, atendiendo a los Principios Contables Públicos.



Cuentas Anuales 2009

BALANCE INSTITUTO DE SEGURIDAD Y SALUD LABORAL

EJERCICIO 2009

INACTIVADO		ACTIVO		TOTAL GENERAL (A+B+C)	
Nº CUENTAS	2.009	Nº CUENTAS	2.009	Nº CUENTAS	2.009
A) INMOVILIZADO	2.441.808,07	2.454.837,70	13.550,50	19.354,88	2.474.192,57
1. Inversiones destinadas al uso general	200	200	100	100	100
1.1. Terrenos y bienes naturales	201	201	101	101	101
1.2. Infraestructuras y bienes destinados al uso general	202	202	102	102	102
4. Bienes del Patrimonio Histórico, Artístico y Cultural	206	206	106	106	106
2. Bienes comunes	210	210	110	110	110
1. Costos de investigación y desarrollo	212	212	112	112	112
2. Propiedad industrial	215	215	115	115	115
3. Aplicaciones tecnológicas	216	216	116	116	116
4. Propiedad intelectual	217	217	117	117	117
5. Derechos sobre bienes en régimen de arrendamiento financiero	218	218	118	118	118
6. Arrendaciones	219	219	119	119	119
220.221. Inmovilizaciones materiales	220.221	220.221	120.221	120.221	120.221
1. Terrenos y construcciones	222.223	222.223	122.223	122.223	122.223
2. Infraestructuras técnicas y maquinaria	224.226	224.226	124.226	124.226	124.226
3. Utillaje y mobiliario	227.228.229	227.228.229	127.228.229	127.228.229	127.228.229
4. Otro inmovilizado	282	282	128	128	128
5. Amortizaciones	23	23	13	13	13
IV. Inversiones gestionadas	250.251.256	250.251.257	150	150	150
1. Cartera de valores a largo plazo	252.253.257	252.253.257	152	152	152
2. Cartera valores y créditos a largo plazo	291	291	151	151	151
4. Provisiones	27	27	170.176	170.176	170.176
B) GASTOS A DISTRIBUIR EN VALORES EJERCICIOS	1.326.150,24	1.208.699,64	171.172,177	171.172,177	1.137.527,47
C) ACTIVO CIRCULANTE	1.326.150,24	1.208.699,64	171.172,177	171.172,177	1.137.527,47
1. Efectivos	30	30	171.172,177	171.172,177	171.172,177
1.1. Contables	31.32	31.32	171.172,177	171.172,177	171.172,177
2. Materias primas y otros aprovisionamientos	33.34	33.34	173.179	173.179	173.179
3. Productos en curso y suministrados	35	35	180.185	180.185	180.185
4. Productos terminados	36	36	158.159	158.159	158.159
5. Subproductos, residuos y materiales recuperados	39	39	156	156	156
6. Provisiones	40	40	155	155	155
II. Deudores	1.306.694,77	885.872,16	506	506	506
1. Deudores presupuestarios	43	43	506	506	506
2. Deudores no presupuestarios	44	44	508.509	508.509	508.509
3. Deudores por administración de recursos por cuenta de otros entes públicos.	472	472	520	520	520
4. Administraciones Públicas	550.555.556	550.555.556	526	526	526
5. Otros deudores	490	490	500	500	500
6. Provisiones	430	430	505	505	505
III. Inversiones financieras temporales	565.566	565.566	505	505	505
1. Cartera de valores a corto plazo	(587).(589)	(587).(589)	505	505	505
2. Otras inversiones y créditos a corto plazo	57	57	505	505	505
3. Carteras y depósitos constituidos a corto plazo	490.58	490.58	505	505	505
4. Provisiones	495	495	505	505	505
V. Ajustes por periodo/diferencia	3.777.968,31	3.777.968,31	495	495	495
VI. Tesorería	29.483,47	322.827,48	550.554.559	550.554.559	550.554.559
6. Carteras y depósitos recibidos a corto plazo	521.523.527.528.529	475.476.477	521.523.527.528.529	521.523.527.528.529	521.523.527.528.529
5. Otras acreedoras	41	41	40	40	40
4. Administraciones Públicas	41	41	40	40	40
3. Acreedores por administración de recursos por cuenta de otros entes públicos	42	42	40	40	40
2. Acreedores no presupuestarios	441.853.40	441.853.40	40	40	40
1. Acreedores presupuestarios	619.616.54	619.616.54	40	40	40
II. Deudas con entidades de crédito	200.459.42	200.459.42	40	40	40
1. Préstamos y otras deudas	991.642.11	991.642.11	40	40	40
2. Deudas por intereses	623.072.12	623.072.12	40	40	40
III. Acreedores	991.642.11	991.642.11	40	40	40
1. Acreedores no presupuestarios	623.072.12	623.072.12	40	40	40
2. Acreedores presupuestarios	181.218.72	181.218.72	40	40	40
3. Acreedores por administración de recursos por cuenta de otros entes públicos	3.777.968,31	3.777.968,31	40	40	40
4. Administraciones Públicas	3.777.968,31	3.777.968,31	40	40	40
5. Otras acreedoras	3.777.968,31	3.777.968,31	40	40	40
6. Carteras y depósitos recibidos a corto plazo	3.777.968,31	3.777.968,31	40	40	40
IV. Ajustes por partición/diferencia	3.777.968,31	3.777.968,31	40	40	40
V. Provisiones para riesgos y gastos a corto plazo	3.777.968,31	3.777.968,31	40	40	40
Provisión para devolución de impuestos	3.777.968,31	3.777.968,31	40	40	40
TOTAL GENERAL (A+B+C+D+E+G)	3.777.968,31	3.777.968,31	3.777.968,31	3.777.968,31	3.777.968,31

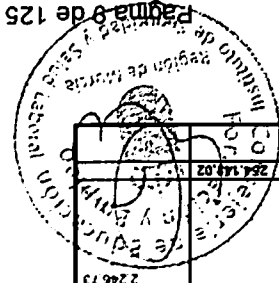


Cuentas Anuales 2009

Cuenta del Resultado Económico Patrimonial: Instituto de Seguridad y Salud Laboral

Ejercicio 2009

Nº Cuentas		DEBE		HABER	
Nº Cuentas		2.009	2.008	2.009	2.008
A) GASTOS		4.968.822,64	4.510.807,29	4.714.681,52	4.901.201,76
1. Gastos de funcionamiento de los servicios y prestaciones sociales		4.494.239,04	3.893.237,06	5.001,72	7.782,98
a) Gastos de personal		3.096.018,97	2.949.741,77		
a 1) Sueldos, salarios y asistidos		2.525.121,29	2.949.995,12		
a 2) Cargas sociales		560.898,66	558.766,65		
a 1) Impuestos sobre el valor añadido		1.062.866,02	625.650,79		
e 1) Servicios externos		1.051.095,74	614.577,22		
e 2) Trámites		11.890,26	11.073,57		
e 3) Otros gastos de gestión corriente					
f) Gastos financieros y asimilables					
1) Por deudas					
1 (2) Pérdidas de inversiones financieras					
g) Variación de las provisiones de inversiones financieras					
h) Diferencias negativas de cambio					
2. Transferencias y subvenciones		547.529,30	704.137,79		
a) Transferencias corrientes					
b) Transferencias corrientes		547.529,30	704.137,79		
c) Prestaciones de servicios					
c 1) Precios públicos por prestación de servicios o realización de actividades					
c 2) Precios públicos por utilización privada o aprovechamiento especial del dominio público					
3. Pérdidas y gastos extraordinarios		17.034,30	1.411,84		
a) Pérdidas por operaciones de endeudamiento		34,33	1.411,84		
b) Pérdidas procedentes de revalorizado					
c) Gastos extraordinarios					
d) Gastos y pérdidas de otros ejercicios					
B) INGRESOS		4.510.807,29	4.510.807,29	4.714.681,52	4.901.201,76
1. Ingresos de gestión ordinaria		3.893.237,06	2.949.741,77	5.001,72	7.782,98
a) Ingresos tributarios		2.949.741,77	2.949.995,12		
a 1) Impuestos sobre la renta de las personas físicas		720	720		
a 2) Impuestos sobre sociedades		721	721		
a 3) Impuesto sobre sucesiones y donaciones		722	722		
a 4) Impuesto sobre el patrimonio		723	723		
a 5) Impuesto sobre bienes inmuebles		724	724		
a 6) Impuesto sobre vehículos de tracción mecánica		725	725		
a 7) Impuesto sobre el incremento del valor de los terrenos de naturaleza urbana		726	726		
a 8) Impuesto sobre actividades económicas		727	727		
a 9) Impuesto sobre transmisiones patrimoniales y actos jurídicos documentados		730	730		
a 10) Impuesto sobre el valor añadido		731	731		
a 11) Impuestos especiales		732	732		
a 12) Impuestos sobre construcciones, instalaciones y obras		733	733		
a 13) Impuestos sobre tráfico exterior		734	734		
a 14) Otros impuestos		728/739	728/739		
a 15) Tasa por prestación de servicios o realización de actividades		740	740		
a 16) Tasa fiscal		743	743		
a 17) Contribuciones especiales		744	744		
b) Contribuciones sociales		729	729		
c) Prestaciones de servicios		741	741		
c 1) Precios públicos por prestación de servicios o realización de actividades		741	741		
c 2) Precios públicos por utilización privada o aprovechamiento especial del dominio público		742	742		
2. Otros ingresos de gestión ordinaria		773	773		
a) Rentas		78	78		
b) Trámites realizados para la entidad					
c) Otros ingresos de gestión		775.776.777	780.795		
c 1) Ingresos accionarios y otros de gestión corriente		760	760		
c 2) Excesos de provisiones de riesgos y gastos		780.795	780.795		
d) Ingresos de participaciones en capital					
e) Ingresos de otros valores negociados y de créditos del activo revalorizado		761.762	761.762		
f) Otros ingresos e ingresos asimilados		763.765.769	763.765.769		
g) Diferencias positivas de cambio		766	766		
3. Transferencias y subvenciones		750	750		
a) Transferencias corrientes		751	751		
b) Subvenciones corrientes		755	755		
c) Transferencias de capital		756	756		
d) Subvenciones de capital		756	756		
4. Ganancias e ingresos extraordinarios		770.771	770.771		
a) Beneficios procedentes del revalorizado					
b) Beneficios por operaciones de endeudamiento		774	774		
c) Ingresos extraordinarios		776	776		
d) Ingresos y beneficios de otros ejercicios		779	779		
DESAHORO		390.394,47	390.394,47	224.149,02	224.149,02
				18,68	18,68
				507.452,21	507.452,21
				757.898,09	757.898,09
				4.138.453,39	4.057.044,00
				4.645.924,28	4.814.942,09
				2.721,64	13.917,01
				2.721,64	13.917,01
				61.033,98	62.312,97
				76.229,98	76.229,98
				4.967,86	7.782,98
				7.782,98	7.782,98
				33,86	33,86
				4.714.681,52	4.901.201,76





CUENTAS ANUALES

2009

ZSI-M503
ISSL - I.Seguridad y Salud Labo. - EJERCICIO 2009
LIQUIDACION DEL PRESUPUESTO DE GASTOS
Resumen General por Capítulos
Mes: 1 a 12

Capítulo	Crédito Inicial	Modificaciones	Créd. Definitivo	Gtos. Comprometidos	Oblig. Recon. Netas	Reman. de Crédito	Pagos	Oblig. Pend. Pago
1 GASTOS DE PERSONAL	3.078.133,00	103.932,12	3.182.065,12	3.086.142,31	3.086.142,31	95.922,81	3.086.142,31	
2 GASTOS CORRIENTES EN BIENES Y SERVICIOS	454.456,00	59.000,00	513.456,00	438.866,22	437.169,26	76.286,74	347.896,13	89.273,13
4 TRANSFERENCIAS CORRIENTES	825.500,00	169.000,00	656.500,00	547.529,30	175.764,55	480.735,45	175.764,55	
6 INVERSIONES REALES	780.520,00	110.000,00	890.520,00	850.695,34	525.895,38	364.624,62	525.895,38	
* 520000 C.N.S. INSTIT. SEGURIDAD Y SALUD	5.138.609,00	103.932,12	5.242.541,12	4.923.233,17	4.224.971,50	1.017.569,62	4.135.698,37	89.273,13
** Total	5.138.609,00	103.932,12	5.242.541,12	4.923.233,17	4.224.971,50	1.017.569,62	4.135.698,37	89.273,13

CUENTAS ANUALES 2009

ZSI-M504
ISSL - I.Seguridad y Salud Labo. - EJERCICIO 2009
LIQUIDACION DEL PRESUPUESTO DE GASTOS
Resumen General por Artículos
Mes: 1 a 12

Artículo	Crédito Inicial	Modificaciones	Créd. Definitivo	Gtos. Comprometidos	Oblig. Recon. Netas	Reman. de Crédito	Pagos	Oblig. Pend. Pago
10 ALTOS CARGOS	60.578,00		60.578,00	59.388,56	59.388,56	1.189,44	59.388,56	
12 FUNCIONARIOS	2.383.650,00	97.932,12	2.481.582,12	2.411.421,29	2.411.421,29	70.160,83	2.411.421,29	
15 INCENTIVOS AL RENDIMIENTO	70.600,00		70.600,00	54.433,78	54.433,78	16.166,22	54.433,78	
16 CUOTAS, PRESTACIONES Y GASTOS SOCIALES EMPLE	563.305,00	6.000,00	569.305,00	560.898,68	560.898,68	8.406,32	560.898,68	
21 REPARACIONES, MANTENIMIENTO Y CONSERVACIÓN	74.632,00		74.632,00	71.396,50	71.396,16	3.235,84	57.903,74	13.492,42
22 MATERIAL, SUMINISTROS Y OTROS	314.024,00	58.000,00	372.024,00	322.135,60	321.141,94	50.882,06	251.674,55	69.467,39
23 INDEMNIZACIONES POR RAZÓN DEL SERVICIO	26.800,00	1.000,00	27.800,00	14.795,95	14.795,95	13.004,05	14.795,95	
24 GASTOS DE PUBLICACIONES	39.000,00		39.000,00	30.538,17	29.835,21	9.164,79	23.521,89	6.313,32
44 A E.P.E., OTRAS ENTIDADES DE Dº P.BCO. Y SOC.M	12.000,00		12.000,00	11.999,55	5.999,55	6.000,45	5.999,55	
46 AL SECTOR PÚBLICO LOCAL	168.000,00	168.000,00-						
47 A EMPRESAS PRIVADAS	158.500,00	1.000,00-	157.500,00	102.924,70		157.500,00		
48 A FAMILIAS E INSTITUCIONES SIN FINES DE LUC	487.000,00		487.000,00	432.605,05	169.765,00	317.235,00	169.765,00	
62 INVERSIÓN NUEVA ASOCIADA FUNCIONAM. OPERATIV	254.000,00	137.000,00-	117.000,00	91.165,25	23.451,34	93.548,66	23.451,34	
63 INVERSIÓN DE REPOSICIÓN ASOCIADA FUNC. OPERA	112.075,00	35.000,00	147.075,00	146.369,42	146.369,42	705,58	146.369,42	
64 GASTOS DE INVERSIONES DE CARÁCTER INMATERIA	414.445,00	212.000,00	626.445,00	613.160,67	356.074,62	270.370,38	356.074,62	
* 520000 C.N.S. INSTIT. SEGURIDAD Y SALUD LABORA	5.138.609,00	103.932,12	5.242.541,12	4.923.233,17	4.224.971,50	1.017.569,62	4.135.698,37	89.273,13
** Total	5.138.609,00	103.932,12	5.242.541,12	4.923.233,17	4.224.971,50	1.017.569,62	4.135.698,37	89.273,13




CUENTAS ANUALES 2009



ZSI-V505
ISSL - I.Seguridad y Salud Labo. - EJERCICIO 2009
LIQUIDACION DEL PRESUPUESTO DE GASTOS
Mes: 1 a 12

1

Programa	Credito Inicial	Modificaciones	Cred. Definitivo	Gros. Comprometidos	Oblig. Recon. Netas	Reman. de Credito	Pagos	Oblig. Pend. Pago
315B SEGURIDAD Y SALUD LABORAL	3.078.133,00	103.932,12	3.182.065,12	3.086.142,31	3.086.142,31	95.922,81	3.086.142,31	
* 520000 C.N.S. INSTIT. SEGURIDAD Y SALUD LABORA	3.078.133,00	103.932,12	3.182.065,12	3.086.142,31	3.086.142,31	95.922,81	3.086.142,31	
** Total	3.078.133,00	103.932,12	3.182.065,12	3.086.142,31	3.086.142,31	95.922,81	3.086.142,31	





CUENTAS ANUALES

2009

ZSI-V505
ISSL - I.Seguridad y Salud Labo. - EJERCICIO 2009
LIQUIDACION DEL PRESUPUESTO DE GASTOS
Mes: 1 a 12

2

Programa	Crédito Inicial	Modificaciones	Créd. Definitivo	Glos. Comprometi- dos	Oblig. Recon- etas	Reman. de Crédito	Pagos	Oblig. Pend. P- ago
315B SEGURIDAD Y SALUD LABORAL	454.456,00	59.000,00	513.456,00	438.866,22	437.169,26	76.286,74	347.896,13	89.273,13
* 520000 C.N.S. INSTIT. SEGURIDAD Y SALUD LABORA	454.456,00	59.000,00	513.456,00	438.866,22	437.169,26	76.286,74	347.896,13	89.273,13
** Total	454.456,00	59.000,00	513.456,00	438.866,22	437.169,26	76.286,74	347.896,13	89.273,13

CUENTAS ANUALES 2009

ZSI-V505
ISSL - I.Seguridad y Salud Labo. - EJERCICIO 2009
LIQUIDACION DEL PRESUPUESTO DE GASTOS
Mes: 1 a 12

4

Programa	Credito Inicial	Modificaciones	Cred. Definitivo	Gtos. Comprometidos	Oblig.Recon.Netas	Reman.de Credito	Pagos	Oblig.Pend.Pago
315B SEGURIDAD Y SALUD LABORAL	825.500,00	169.000,00-	656.500,00	547.529,30	175.764,55	480.735,45	175.764,55	
* 520000 C.N.S. INSTIT. SEGURIDAD Y SALUD LABORA	825.500,00	169.000,00-	656.500,00	547.529,30	175.764,55	480.735,45	175.764,55	
** Total	825.500,00	169.000,00-	656.500,00	547.529,30	175.764,55	480.735,45	175.764,55	




CUENTAS ANUALES 2009



ZSI-V505
ISSL - I.Seguridad y Salud Labo. - EJERCICIO 2009
LIQUIDACION DEL PRESUPUESTO DE GASTOS
Mes: 1 a 12

6

Programa	Crédito Inicial	Modificaciones	Créd. Definitivo	Gtos Comprometidos	Oblig.Recon.Netas	Reman.de Crédito	Pagos	Oblig.Pand.Pago
315B SEGURIDAD Y SALUD LABORAL	780.520,00	110.000,00	890.520,00	850.695,34	525.895,38	364.624,62	525.895,38	
* 520000 C.N.S. INSTIT. SEGURIDAD Y SALUD LABORA	780.520,00	110.000,00	890.520,00	850.695,34	525.895,38	364.624,62	525.895,38	
** Total	780.520,00	110.000,00	890.520,00	850.695,34	525.895,38	364.624,62	525.895,38	





CUENTAS ANUALES 2009

ZSI-M506
ISSL - I.Seguridad y Salud Labo. - EJERCICIO 2009
LIQUIDACION DEL PRESUPUESTO DE GASTOS
Clasificación Funcional por Programas
Mes: 1 a 12

Programa	Crédito Inicial	Modificaciones	Créd. Definitivo	Gtos.Comprometidos	Oblig.Recon.Netas	Reman.de Crédito	Pagos	Oblig.Pend.Pago
315B SEGURIDAD Y SALUD LABORAL	5.138.609,00	103.932,12	5.242.541,12	4.923.233,17	4.224.971,50	1.017.569,62	4.135.698,37	89.273,13
* 520000 C.N.S. INSTIT. SEGURIDAD Y SALUD LABORA	5.138.609,00	103.932,12	5.242.541,12	4.923.233,17	4.224.971,50	1.017.569,62	4.135.698,37	89.273,13
** Total	5.138.609,00	103.932,12	5.242.541,12	4.923.233,17	4.224.971,50	1.017.569,62	4.135.698,37	89.273,13



CUENTAS ANUALES 2009

LQP-M122
ISSL - I.Seguridad y Salud Labo. - EJERCICIO 2009
Liquidación del Presupuesto de Gastos
Clasificación Económica
Mes: 1 a 12

Subconcepto/Concepto/Artículo/Capítulo	Crédito Inicial	Modificaciones	Cncl. Definitivo	Gtos Comprometidos	Oblig.Recon.Netas	Roman.de Crédito	Pagos	Oblig.Pond.Pag
10000 RETRIBUCIONES BÁSICAS	18.763,00		18.763,00	18.394,20	18.394,20	368,80	18.394,20	
10001 OTRAS REMUNERACIONES	41.815,00		41.815,00	40.994,36	40.994,36	820,64	40.994,36	
* 100 RETRIBUCIONES BÁSICAS Y OTRAS REMUNERACIONES	60.578,00		60.578,00	59.388,56	59.388,56	1.189,44	59.388,56	
** 10 ALTOS CARGOS	60.578,00		60.578,00	59.388,56	59.388,56	1.189,44	59.388,56	
12000 SUELDO	961.536,00	103.263,59	1.064.799,59	897.697,86	897.697,86	167.101,73	897.697,86	
12001 TRIENIOS	161.730,00		161.730,00	160.383,31	160.383,31	1.346,69	160.383,31	
12002 COMPLEMENTO DE DESTINO	556.432,00		556.432,00	530.319,81	530.319,81	26.112,19	530.319,81	
12003 COMPLEMENTO ESPECÍFICO DEL PUESTO DE T	406.509,00		406.509,00	560.640,29	560.640,29	154.131,29-	560.640,29	
12005 OTRAS REMUNERACIONES	236.100,00		236.100,00	254.634,31	254.634,31	18.534,31-	254.634,31	
* 120 RETRIBUCIONES BÁSICAS Y COMPLEMENTARIAS	2.322.307,00	103.263,59	2.425.570,59	2.403.675,58	2.403.675,58	21.895,01	2.403.675,58	
12100 SUELDO	27.000,00	5.331,47-	21.668,53	3.242,62	3.242,62	18.425,91	3.242,62	
12101 TRIENIOS	2.000,00		2.000,00	131,16	131,16	1.868,84	131,16	
12102 COMPLEMENTO DE DESTINO	16.000,00		16.000,00	1.726,85	1.726,85	14.273,15	1.726,85	
12103 COMPLEMENTO ESPECÍFICO DEL PUESTO DE T	13.303,00		13.303,00	2.095,69	2.095,69	11.207,31	2.095,69	
12105 OTRAS REMUNERACIONES	3.040,00		3.040,00	549,39	549,39	2.490,61	549,39	
* 121 RETRIBUCIONES POR SUSTITUCION DE FUNCION	61.343,00	5.331,47-	56.011,53	7.745,71	7.745,71	48.265,82	7.745,71	
** 12 FUNCIONARIOS	2.383.650,00	97.932,12	2.481.582,12	2.411.421,29	2.411.421,29	70.160,83	2.411.421,29	
15000 COMPLEMENTO DE PRODUCTIVIDAD	30.600,00		30.600,00	16.999,87	16.999,87	13.600,13	16.999,87	
* 150 PRODUCTIVIDAD	30.600,00		30.600,00	16.999,87	16.999,87	13.600,13	16.999,87	
15100 GRATIFICACIONES POR SERVICIOS EXTRAORD	40.000,00		40.000,00	37.433,91	37.433,91	2.566,09	37.433,91	
* 151 GRATIFICACIONES	40.000,00		40.000,00	37.433,91	37.433,91	2.566,09	37.433,91	
** 15 INCENTIVOS AL RENDIMIENTO	70.600,00		70.600,00	54.433,78	54.433,78	16.166,22	54.433,78	
16000 SEGURIDAD SOCIAL	558.305,00	6.000,00	564.305,00	559.617,08	559.617,08	4.687,92	559.617,08	
* 160 CUOTAS SOCIALES	558.305,00	6.000,00	564.305,00	559.617,08	559.617,08	4.687,92	559.617,08	
16200 FORMACIÓN Y PERFECCIONAMIENTO DEL PERS	5.000,00		5.000,00	1.281,60	1.281,60	3.718,40	1.281,60	
* 162 GASTOS SOCIALES DEL PERSONAL	5.000,00		5.000,00	1.281,60	1.281,60	3.718,40	1.281,60	
** 16 CUOTAS,PRESTACIONES Y GASTOS SOCIALES EMP	563.305,00	6.000,00	569.305,00	560.898,68	560.898,68	8.406,32	560.898,68	
*** 1 GASTOS DE PERSONAL	3.078.133,00	103.932,12	3.182.065,12	3.086.142,31	3.086.142,31	95.922,81	3.086.142,31	
21200 EDIFICIOS	35.000,00		35.000,00	38.849,98	38.849,98	3.849,98-	31.204,38	7.645,60
* 212 EDIFICIOS Y OTRAS CONSTRUCCIONES	35.000,00		35.000,00	38.849,98	38.849,98	3.849,98-	31.204,38	7.645,60
21300 MAQUINARIA	30.000,00		30.000,00	29.960,42	29.960,08	39,92	24.113,26	5.846,82
* 213 MAQUINARIA,INSTALACIONES Y UTILLAJE	30.000,00		30.000,00	29.960,42	29.960,08	39,92	24.113,26	5.846,82



CUENTAS ANUALES 2009

LQP-M122
ISSL - I.Seguridad y Salud Labo. - EJERCICIO 2009
Liquidación del Presupuesto de Gastos
Clasificación Económica
Mes: 1 a 12


Subconcepto/Concepto/Artículo/Capítulo	Credito Inicial	Modificaciones	Cred. Definitivo	Gtos Comprometidos	Oblig. Recon. Netas	Reman. de Crédito	Pagos	Oblig. Pend. Pago
21400 ELEMENTOS DE TRANSPORTE	700,00		700,00			700,00		
* 214 ELEMENTOS DE TRANSPORTE	700,00		700,00			700,00		
21500 MOBILIARIO Y ENSERES	2.500,00		2.500,00	85,24	85,24	2.414,76	85,24	
* 215 MOBILIARIO Y ENSERES	2.500,00		2.500,00	85,24	85,24	2.414,76	85,24	
21600 EQUIPOS PARA PROCESOS DE INFORMACIÓN	5.800,00		5.800,00	2.500,86	2.500,86	3.299,14	2.500,86	
* 216 EQUIPOS PARA PROCESOS DE INFORMACIÓN	5.800,00		5.800,00	2.500,86	2.500,86	3.299,14	2.500,86	
21900 OTRO INMOVILIZADO MATERIAL	632,00		632,00			632,00		
* 219 OTRO INMOVILIZADO MATERIAL	632,00		632,00			632,00		
** 21 REPARACIONES, MANTENIMIENTO Y CONSERVACION	74.632,00		74.632,00	71.396,50	71.396,16	3.235,84	57.903,74	13.492,42
22000 ORDINARIO NO INVENTARIABLE	14.000,00		14.000,00	8.567,28	8.567,28	5.432,72	7.871,28	696,00
22001 PRENSA, REVISTAS, LIBROS Y OTRAS PUBLICACIONES	9.000,00		9.000,00	2.470,38	2.470,38	6.529,62	2.470,38	
22002 MATERIAL INFORMÁTICO NO INVENTARIABLE	13.000,00		13.000,00	6.503,66	6.503,66	6.496,34	6.213,72	289,94
* 220 MATERIAL DE OFICINA	36.000,00		36.000,00	17.541,32	17.541,32	18.458,68	16.555,38	985,94
22100 ENERGÍA ELÉCTRICA	19.700,00		19.700,00	58.034,13	58.034,13	38.334,13	55.565,22	2.468,91
22101 AGUA	7.000,00		7.000,00	6.551,76	6.551,76	448,24	5.630,78	920,98
22103 COMBUSTIBLE Y CARBURANTES PARA AUTOMOCIONES	9.000,00		9.000,00	7.582,41	6.588,76	2.411,24	6.165,86	422,90
22104 VESTUARIO	4.500,00		4.500,00	2.249,91	2.249,91	2.250,09	2.249,91	
22106 PRODUCTOS FARMACÉUTICOS Y MATERIAL SANITARIO	25.000,00		25.000,00	25.231,96	25.231,96	231,96	22.981,25	2.250,71
22109 OTROS SUMINISTROS	4.274,00		4.274,00	2.812,05	2.812,05	1.461,95	2.812,05	
* 221 SUMINISTROS	69.474,00		69.474,00	102.462,22	101.468,57	31.994,57	95.405,07	6.063,50
22200 TELEFÓNICAS	51.000,00		51.000,00	38.595,77	38.595,77	12.404,23	26.042,80	12.552,97
22201 POSTALES Y TELEGRÁFICAS	8.300,00		8.300,00	4.222,79	4.222,79	4.077,21	3.871,31	351,48
22202 TELEX Y TELEFAX	300,00		300,00			300,00		
22203 INFORMÁTICAS	2.700,00		2.700,00			2.700,00		
22209 OTRAS COMUNICACIONES	100,00		100,00			100,00		
* 222 COMUNICACIONES	62.400,00		62.400,00	42.818,56	42.818,56	19.581,44	29.914,11	12.904,45
22300 TRANSPORTES	1.500,00		1.500,00	307,18	307,18	1.192,82	307,18	
* 223 TRANSPORTES	1.500,00		1.500,00	307,18	307,18	1.192,82	307,18	
22401 DE EDIFICIOS Y LOCALES	5.000,00		5.000,00	6.697,39	6.697,39	1.697,39	6.697,39	
22402 DE VEHICULOS	1.600,00		1.600,00	1.536,52	1.536,52	63,48	1.536,52	
22403 DE OTRO INMOVILIZADO	50,00		50,00			50,00		
22409 DE OTROS RIESGOS	350,00		350,00			350,00		



CUENTAS ANUALES 2009

LQP-M122
ISSL - I.Seguridad y Salud Labo. - EJERCICIO 2009
Liquidación del Presupuesto de Gastos
Clasificación Económica
Mes: 1 a 12

Subconcepto/Concepto/Artículo/Capítulo	Crédito Inicial	Modificaciones	Créd. Definitivo	Gtos Comprometidos	Oblig.Recon.Nojas	Reman.do Crédito	Pagos	Oblig.Pond.Pag o
* 224 PRIMAS DE SEGURO	7.000,00		7.000,00	8.233,91	8.233,91	1.233,91-	8.233,91	
22502 LOCALES	10.500,00		10.500,00	11.890,28	11.890,28	1.390,28-	11.890,28	
* 225 TRIBUTOS	10.500,00		10.500,00	11.890,28	11.890,28	1.390,28-	11.890,28	
22601 ATENCIONES PROTOCOLARIAS Y REPRESENTAT	2.500,00		2.500,00	896,38	896,38	1.603,62	896,38	
22602 PUBLICIDAD Y PROPAGANDA	3.000,00		3.000,00	2.748,45	2.748,45	251,55	2.748,45	
22603 JURÍDICOS, CONTENCIOSOS	50,00		50,00			50,00		
22606 REUNIONES, CONFERENCIAS Y CURSOS	3.000,00	58.000,00	61.000,00	35.155,99	35.155,99	25.844,01	3.679,99	31.476,00
22609 OTROS GASTOS DIVERSOS	3.100,00		3.100,00	2.953,40	2.953,40	146,60	2.953,40	
* 226 GASTOS DIVERSOS	11.650,00	58.000,00	69.650,00	41.754,22	41.754,22	27.895,78	10.278,22	31.476,00
22700 LIMPIEZA Y ASEO	86.600,00		86.600,00	90.515,25	90.515,24	3.915,24-	75.783,74	14.731,50
22701 SEGURIDAD	4.200,00		4.200,00			4.200,00		
22702 VALORACIONES Y PERITAJES	50,00		50,00			50,00		
22703 POSTALES	5.600,00		5.600,00			5.600,00		
22706 ESTUDIOS Y TRABAJOS TÉCNICOS	15.000,00		15.000,00	6.612,66	6.612,66	8.387,34	3.306,66	3.306,00
22707 PROCESO DE DATOS	50,00		50,00			50,00		
22709 OTROS	4.000,00		4.000,00			4.000,00		
* 227 TRABAJOS REALIZADOS POR OTRAS EMPRESAS Y	115.500,00		115.500,00	97.127,91	97.127,90	18.372,10	79.090,40	18.037,50
** 22 MATERIAL, SUMINISTROS Y OTROS	314.024,00	58.000,00	372.024,00	322.135,60	321.141,94	50.882,06	251.674,55	69.467,39
23001 REEMBOLSO DE GASTOS DE ALTOS CARGOS	1.000,00		1.000,00	1.150,27	1.150,27	150,27-	1.150,27	
23002 DEL PERSONAL	3.000,00	1.000,00	4.000,00	2.837,96	2.837,96	1.162,04	2.837,96	
* 230 DIETAS	4.000,00	1.000,00	5.000,00	3.988,23	3.988,23	1.011,77	3.988,23	
23101 DE ALTOS CARGOS	2.800,00		2.800,00	1.628,35	1.628,35	1.171,65	1.628,35	
23102 DEL PERSONAL	20.000,00		20.000,00	9.179,37	9.179,37	10.820,63	9.179,37	
* 231 LOCOMOCIÓN	22.800,00		22.800,00	10.807,72	10.807,72	11.992,28	10.807,72	
** 23 INDEMNIZACIONES POR RAZÓN DEL SERVICIO	26.800,00	1.000,00	27.800,00	14.795,95	14.795,95	13.004,05	14.795,95	
24000 GASTOS DE EDICIÓN Y DISTRIBUCIÓN	39.000,00		39.000,00	30.538,17	29.835,21	9.164,79	23.521,89	6.313,32
* 240 GASTOS DE EDICIÓN Y DISTRIBUCIÓN	39.000,00		39.000,00	30.538,17	29.835,21	9.164,79	23.521,89	6.313,32
** 24 GASTOS DE PUBLICACIONES	39.000,00		39.000,00	30.538,17	29.835,21	9.164,79	23.521,89	6.313,32
*** 2 GASTOS CORRIENTES EN BIENES Y SERVICIOS	454.456,00	59.000,00	513.456,00	438.866,22	437.169,26	76.286,74	347.896,13	89.273,13
44200 A UNIVERSIDADES PÚBLICAS DE LA REGIÓN	12.000,00		12.000,00	11.999,55	5.999,55	6.000,45	5.999,55	
* 442 A UNIVERSIDADES PÚBLICAS DE LA REGIÓN DE	12.000,00		12.000,00	11.999,55	5.999,55	6.000,45	5.999,55	
** 44 A E.P.E.,OTRAS ENTIDADES DE Dº PBCO.Y SOC	12.000,00		12.000,00	11.999,55	5.999,55	6.000,45	5.999,55	






CUENTAS ANUALES 2009



LQP-M122
ISSL - I.Seguridad y Salud Labo. - EJERCICIO 2009
Liquidación del Presupuesto de Gastos
Clasificación Económica
Mes: 1 a 12

Subconcepto/Concepto/Artículo/Capítulo	Crédito Inicial	Modificaciones	Créd. Definitivo	Gtos Comprometidos	Oblig.Recon.Netos	Reman.de Crédito	Pagos	Oblig.Pend.Pag.
46500 ACTUACIONES DE PREVENCIÓN DE RIESGOS L	168.000,00	168.000,00-						
* 465 A ENTID.Y ACTIV. EN ÁREA EMPLEO Y RELAC.	168.000,00	168.000,00-						
** 46 AL SECTOR PUBLICO LOCAL	168.000,00	168.000,00-						
47500 ACTUACIONES DE PREVENCIÓN DE RIESGOS L	158.500,00	1.000,00-	157.500,00	102.924,70		157.500,00		
* 475 A ENTID.Y ACTIV. EN ÁREA EMPLEO Y RELAC.	158.500,00	1.000,00-	157.500,00	102.924,70		157.500,00		
** 47 A EMPRESAS PRIVADAS	158.500,00	1.000,00-	157.500,00	102.924,70		157.500,00		
48350 BECAS DE FORMACION	41.000,00		41.000,00	12.605,05		41.000,00		
* 483 A ENTID.Y ACTIV. EN EL AREA EDUCACIÓN Y	41.000,00		41.000,00	12.605,05		41.000,00		
48500 ACTUACIONES DE PREVENCIÓN DE RIESGOS L	446.000,00		446.000,00	420.000,00	169.765,00	276.235,00	169.765,00	
* 485 A ENTID.Y ACTIV. EN ÁREA EMPLEO Y RELAC.	446.000,00		446.000,00	420.000,00	169.765,00	276.235,00	169.765,00	
** 48 A FAMILIAS E INSTITUCIONES SIN FINES DE L	487.000,00		487.000,00	432.605,05	169.765,00	317.235,00	169.765,00	
*** 4 TRANSFERENCIAS CORRIENTES	825.500,00	169.000,00-	656.500,00	547.529,30	175.764,55	480.735,45	175.764,55	
62100 EDIFICIOS	50.000,00	35.000,00-	15.000,00	45.911,87	4.752,75	10.247,25	4.752,75	
* 621 EDIFICIOS Y OTRAS CONSTRUCCIONES	50.000,00	35.000,00-	15.000,00	45.911,87	4.752,75	10.247,25	4.752,75	
62200 INSTALACIONES TÉCNICAS	25.000,00		25.000,00	1.339,39	1.339,39	23.660,61	1.339,39	
* 622 INSTALACIONES TÉCNICAS	25.000,00		25.000,00	1.339,39	1.339,39	23.660,61	1.339,39	
62300 MAQUINARIA	50.000,00	50.000,00-						
* 623 MAQUINARIA	50.000,00	50.000,00-						
62400 UTILLAJE	5.000,00		5.000,00	3.911,52	3.911,52	1.088,48	3.911,52	
* 624 UTILLAJE	5.000,00		5.000,00	3.911,52	3.911,52	1.088,48	3.911,52	
62501 FONDO BIBLIOGRÁFICO	1.000,00		1.000,00	804,16	804,16	195,84	804,16	
* 625 FONDO ARTÍSTICO Y BIBLIOGRÁFICO	1.000,00		1.000,00	804,16	804,16	195,84	804,16	
62600 MOBILIARIO Y ENSERES	50.000,00		50.000,00	27.531,87	1.620,98	48.379,02	1.620,98	
* 626 MOBILIARIO Y ENSERES	50.000,00		50.000,00	27.531,87	1.620,98	48.379,02	1.620,98	
62700 EQUIPOS PARA PROCESOS DE INFORMACIÓN	50.000,00	32.000,00-	18.000,00	5.053,50	5.053,50	12.946,50	5.053,50	
* 627 EQUIPOS PARA PROCESOS DE INFORMACIÓN	50.000,00	32.000,00-	18.000,00	5.053,50	5.053,50	12.946,50	5.053,50	
62800 ELEMENTOS DE TRANSPORTE	20.000,00	20.000,00-						
* 628 ELEMENTOS DE TRANSPORTE	20.000,00	20.000,00-						
62900 OTROS ACTIVOS MATERIALES	3.000,00		3.000,00	6.612,94	5.969,04	2.969,04-	5.969,04	
* 629 OTROS ACTIVOS MATERIALES	3.000,00		3.000,00	6.612,94	5.969,04	2.969,04-	5.969,04	
** 62 INVERSIÓN NUEVA ASOCIADA FUNCIONAM.OPERAT	254.000,00	137.000,00-	117.000,00	91.165,25	23.451,34	93.548,66	23.451,34	
63100 EDIFICIOS	100.000,00	35.000,00	135.000,00	146.369,42	146.369,42	11.369,42-	146.369,42	






CUENTAS ANUALES 2009



LQP-M122
ISSL - I.Seguridad y Salud Labo. - EJERCICIO 2009
Liquidación del Presupuesto de Gastos
Clasificación Económica
Mes: 1 a 12

Subconcepto/Concepto/Artículo/Capítulo	Credito Inicial	Modificaciones	Créd. Definitivo	Glos. Comprometidos	Oblig./Recon. Netos	Rotando Crédito	Pagos	Oblig. Pendi. Pagos
* 631 EDIFICIOS Y OTRAS CONSTRUCCIONES	100.000,00	35.000,00	135.000,00	146.369,42	146.369,42	11.369,42	146.369,42	
63200 INSTALACIONES TÉCNICAS	10.075,00		10.075,00			10.075,00		
* 632 INSTALACIONES TÉCNICAS	10.075,00		10.075,00			10.075,00		
63300 MAQUINARIA	1.000,00		1.000,00			1.000,00		
* 633 MAQUINARIA	1.000,00		1.000,00			1.000,00		
63400 UTILLAJE	1.000,00		1.000,00			1.000,00		
* 634 UTILLAJE	1.000,00		1.000,00			1.000,00		
** 63 INVERSIÓN DE REPOSICIÓN ASOCIADA FUNC.OPE	112.075,00	35.000,00	147.075,00	146.369,42	146.369,42	705,58	146.369,42	
64000 GASTOS DE INVESTIGACIÓN Y DESARROLLO	50.000,00		50.000,00	50.000,00	25.000,00	25.000,00	25.000,00	
* 640 GASTOS DE INVESTIGACIÓN Y DESARROLLO	50.000,00		50.000,00	50.000,00	25.000,00	25.000,00	25.000,00	
64500 APLICACIONES INFORMÁTICAS	10.000,00		10.000,00			10.000,00		
* 645 APLICACIONES INFORMÁTICAS	10.000,00		10.000,00			10.000,00		
64800 OTRO INMOVILIZADO INMATERIAL	354.445,00	212.000,00	566.445,00	563.160,67	331.074,62	235.370,38	331.074,62	
* 648 OTRO INMOVILIZADO INMATERIAL	354.445,00	212.000,00	566.445,00	563.160,67	331.074,62	235.370,38	331.074,62	
** 64 GASTOS DE INVERSIONES DE CARÁCTER INMATER	414.445,00	212.000,00	626.445,00	613.160,67	356.074,62	270.370,38	356.074,62	
*** 6 INVERSIONES REALES	780.520,00	110.000,00	890.520,00	850.695,34	525.895,38	364.624,62	525.895,38	
**** Total	5.138.609,00	103.932,12	5.242.541,12	4.923.233,17	4.224.971,50	1.017.569,62	4.135.698,37	89.273,13






CUENTAS ANUALES 2009



LQP-V508
ISSL - I.Seguridad y Salud Labo. - EJERCICIO 2009
LIQUIDACION DEL PRESUPUESTO DE GASTOS
Clasificación funcional por Orgánica/Funcional:
Mes: 1 a 12

Sección	Credito Inicial	Modificaciones	Cred. Definitivo	Glos Comprometidos	Oblig. Recon. Notas	Reman. de Crédito	Pagos	Oblig. Ponder. Pago
10000 RETRIBUCIONES BÁSICAS	18.763,00		18.763,00	18.394,20	18.394,20	368,80	18.394,20	
10001 OTRAS REMUNERACIONES	41.815,00		41.815,00	40.994,36	40.994,36	820,64	40.994,36	
* 100 RETRIBUCIONES BÁSICAS Y OTRAS REMUNERACIONES	60.578,00		60.578,00	59.388,56	59.388,56	1.189,44	59.388,56	
** 10 ALTOS CARGOS	60.578,00		60.578,00	59.388,56	59.388,56	1.189,44	59.388,56	
12000 SUELDO	961.536,00	103.263,59	1.064.799,59	897.697,86	897.697,86	167.101,73	897.697,86	
12001 TRIENIOS	161.730,00		161.730,00	160.383,31	160.383,31	1.346,69	160.383,31	
12002 COMPLEMENTO DE DESTINO	556.432,00		556.432,00	530.319,81	530.319,81	26.112,19	530.319,81	
12003 COMPLEMENTO ESPECÍFICO DEL PUESTO DE T	406.509,00		406.509,00	560.640,29	560.640,29	154.131,29	560.640,29	
12005 OTRAS REMUNERACIONES	236.100,00		236.100,00	254.634,31	254.634,31	18.534,31	254.634,31	
* 120 RETRIBUCIONES BÁSICAS Y COMPLEMENTARIAS	2.322.307,00	103.263,59	2.425.570,59	2.403.675,58	2.403.675,58	21.895,01	2.403.675,58	
12100 SUELDO	27.000,00	5.331,47	21.668,53	3.242,62	3.242,62	18.425,91	3.242,62	
12101 TRIENIOS	2.000,00		2.000,00	131,16	131,16	1.868,84	131,16	
12102 COMPLEMENTO DE DESTINO	16.000,00		16.000,00	1.726,85	1.726,85	14.273,15	1.726,85	
12103 COMPLEMENTO ESPECÍFICO DEL PUESTO DE T	13.303,00		13.303,00	2.095,69	2.095,69	11.207,31	2.095,69	
12105 OTRAS REMUNERACIONES	3.040,00		3.040,00	549,39	549,39	2.490,61	549,39	
* 121 RETRIBUCIONES POR SUSTITUCION DE FUNCION	61.343,00	5.331,47	56.011,53	7.745,71	7.745,71	48.265,82	7.745,71	
** 12 FUNCIONARIOS	2.383.650,00	97.932,12	2.481.582,12	2.411.421,29	2.411.421,29	70.160,83	2.411.421,29	
15000 COMPLEMENTO DE PRODUCTIVIDAD	30.600,00		30.600,00	16.999,87	16.999,87	13.600,13	16.999,87	
* 150 PRODUCTIVIDAD	30.600,00		30.600,00	16.999,87	16.999,87	13.600,13	16.999,87	
15100 GRATIFICACIONES POR SERVICIOS EXTRAORD	40.000,00		40.000,00	37.433,91	37.433,91	2.566,09	37.433,91	
* 151 GRATIFICACIONES	40.000,00		40.000,00	37.433,91	37.433,91	2.566,09	37.433,91	
** 15 INCENTIVOS AL RENDIMIENTO	70.600,00		70.600,00	54.433,78	54.433,78	16.166,22	54.433,78	
16000 SEGURIDAD SOCIAL	558.305,00	6.000,00	564.305,00	559.617,08	559.617,08	4.687,92	559.617,08	
* 160 CUOTAS SOCIALES	558.305,00	6.000,00	564.305,00	559.617,08	559.617,08	4.687,92	559.617,08	
16200 FORMACIÓN Y PERFECCIONAMIENTO DEL PERS	5.000,00		5.000,00	1.281,60	1.281,60	3.718,40	1.281,60	
* 162 GASTOS SOCIALES DEL PERSONAL	5.000,00		5.000,00	1.281,60	1.281,60	3.718,40	1.281,60	
** 16 CUOTAS, PRESTACIONES Y GASTOS SOCIALES EMP	563.305,00	6.000,00	569.305,00	560.898,68	560.898,68	8.406,32	560.898,68	
*** 1 GASTOS DE PERSONAL	3.078.133,00	103.932,12	3.182.065,12	3.086.142,31	3.086.142,31	95.922,81	3.086.142,31	
21200 EDIFICIOS	35.000,00		35.000,00	38.849,98	38.849,98	3.849,98	31.204,38	7.645,60
* 212 EDIFICIOS Y OTRAS CONSTRUCCIONES	35.000,00		35.000,00	38.849,98	38.849,98	3.849,98	31.204,38	7.645,60
21300 MAQUINARIA	30.000,00		30.000,00	29.960,42	29.960,08	39,92	24.113,26	5.846,82





CUENTAS ANUALES 2009



LQP-V508
ISSL - I.Seguridad y Salud Labo. - EJERCICIO 2009
LIQUIDACION DEL PRESUPUESTO DE GASTOS
Clasificación funcional por Orgánica/Funcional:
Mes: 1 a 12

Descripción	Crédito Inicial	Modificaciones	Créd. Definitivo	Gtos Comprometidos	Oblig.Recon.Notas	Remanido Crédito	Pagos	Oblig.Pend.Pago
* 213 MAQUINARIA, INSTALACIONES Y UTILLAJE	30.000,00		30.000,00	29.960,42	29.960,08	39,92	24.113,26	5.846,82
21400 ELEMENTOS DE TRANSPORTE	700,00		700,00			700,00		
* 214 ELEMENTOS DE TRANSPORTE	700,00		700,00			700,00		
21500 MOBILIARIO Y ENSERES	2.500,00		2.500,00	85,24	85,24	2.414,76	85,24	
* 215 MOBILIARIO Y ENSERES	2.500,00		2.500,00	85,24	85,24	2.414,76	85,24	
21600 EQUIPOS PARA PROCESOS DE INFORMACIÓN	5.800,00		5.800,00	2.500,86	2.500,86	3.299,14	2.500,86	
* 216 EQUIPOS PARA PROCESOS DE INFORMACIÓN	5.800,00		5.800,00	2.500,86	2.500,86	3.299,14	2.500,86	
21900 OTRO INMOVILIZADO MATERIAL	632,00		632,00			632,00		
* 219 OTRO INMOVILIZADO MATERIAL	632,00		632,00			632,00		
** 21 REPARACIONES, MANTENIMIENTO Y CONSERVACIONES	74.632,00		74.632,00	71.396,50	71.396,16	3.235,84	57.903,74	13.492,42
22000 ORDINARIO NO INVENTARIABLE	14.000,00		14.000,00	8.567,28	8.567,28	5.432,72	7.871,28	696,00
22001 PRENSA, REVISTAS, LIBROS Y OTRAS PUBLICACIONES	9.000,00		9.000,00	2.470,38	2.470,38	6.529,62	2.470,38	
22002 MATERIAL INFORMÁTICO NO INVENTARIABLE	13.000,00		13.000,00	6.503,66	6.503,66	6.496,34	6.213,72	289,94
* 220 MATERIAL DE OFICINA	36.000,00		36.000,00	17.541,32	17.541,32	18.458,68	16.555,38	985,94
22100 ENERGÍA ELÉCTRICA	19.700,00		19.700,00	58.034,13	58.034,13	38.334,13	55.565,22	2.468,91
22101 AGUA	7.000,00		7.000,00	6.551,76	6.551,76	448,24	5.630,78	920,98
22103 COMBUSTIBLE Y CARBURANTES PARA AUTOMOCIONES	9.000,00		9.000,00	7.582,41	6.588,76	2.411,24	6.165,86	422,90
22104 VESTUARIO	4.500,00		4.500,00	2.249,91	2.249,91	2.250,09	2.249,91	
22106 PRODUCTOS FARMACÉUTICOS Y MATERIAL SANITARIO	25.000,00		25.000,00	25.231,96	25.231,96	231,96	22.981,25	2.250,71
22109 OTROS SUMINISTROS	4.274,00		4.274,00	2.812,05	2.812,05	1.461,95	2.812,05	
* 221 SUMINISTROS	69.474,00		69.474,00	102.462,22	101.468,57	31.994,57	95.405,07	6.063,50
22200 TELEFÓNICAS	51.000,00		51.000,00	38.595,77	38.595,77	12.404,23	26.042,80	12.552,97
22201 POSTALES Y TELEGRÁFICAS	8.300,00		8.300,00	4.222,79	4.222,79	4.077,21	3.871,31	351,48
22202 TÉLEX Y TELEFAX	300,00		300,00			300,00		
22203 INFORMÁTICAS	2.700,00		2.700,00			2.700,00		
22208 OTRAS COMUNICACIONES	100,00		100,00			100,00		
* 222 COMUNICACIONES	62.400,00		62.400,00	42.818,56	42.818,56	19.581,44	29.914,11	12.904,45
22300 TRANSPORTES	1.500,00		1.500,00	307,18	307,18	1.192,82	307,18	
* 223 TRANSPORTES	1.500,00		1.500,00	307,18	307,18	1.192,82	307,18	
22401 DE EDIFICIOS Y LOCALES	5.000,00		5.000,00	6.697,39	6.697,39	1.697,39	6.697,39	
22402 DE VEHÍCULOS	1.600,00		1.600,00	1.536,52	1.536,52	63,48	1.536,52	
22403 DE OTRO INMOVILIZADO	50,00		50,00			50,00		
22409 DE OTROS RIESGOS	350,00		350,00			350,00		
* 224 PRIMAS DE SEGURO	7.000,00		7.000,00	8.233,91	8.233,91	1.233,91	8.233,91	
22502 LOCALES	10.500,00		10.500,00	11.890,28	11.890,28	1.390,28	11.890,28	



CUENTAS ANUALES 2009

LQP-V508
ISSL - I.Seguridad y Salud Labo. - EJERCICIO 2009
LIQUIDACION DEL PRESUPUESTO DE GASTOS
Clasificación funcional por Orgánica/Funcional:
Mes: 1 a 12

Sección	Credito Inicial	Modificaciones	Cred. Definitivo	Glos. Comprometidos	Oblig. Recon. Netas	Remanente Crédito	Pagos	Oblig. Pend. Pago
* 225 TRIBUTOS	10.500,00		10.500,00	11.890,28	11.890,28	1.390,28-	11.890,28	
22601 ATENCIONES PROTOCOLARIAS Y REPRESENTAT	2.500,00		2.500,00	896,38	896,38	1.603,62	896,38	
22602 PUBLICIDAD Y PROPAGANDA	3.000,00		3.000,00	2.748,45	2.748,45	251,55	2.748,45	
22603 JURIDICOS, CONTENCIOSOS	50,00		50,00			50,00		
22606 REUNIONES, CONFERENCIAS Y CURSOS	3.000,00	58.000,00	61.000,00	35.155,99	35.155,99	25.844,01	3.679,99	31.476,00
22609 OTROS GASTOS DIVERSOS	3.100,00		3.100,00	2.953,40	2.953,40	146,60	2.953,40	
* 226 GASTOS DIVERSOS	11.650,00	58.000,00	69.650,00	41.754,22	41.754,22	27.895,78	10.278,22	31.476,00
22700 LIMPIEZA Y ASEO	86.600,00		86.600,00	90.515,25	90.515,24	3.915,24-	75.783,74	14.731,50
22701 SEGURIDAD	4.200,00		4.200,00			4.200,00		
22702 VALORACIONES Y PERITAJES	50,00		50,00			50,00		
22703 POSTALES	5.600,00		5.600,00			5.600,00		
22706 ESTUDIOS Y TRABAJOS TÉCNICOS	15.000,00		15.000,00	6.612,66	6.612,66	8.387,34	3.306,66	3.306,00
22707 PROCESO DE DATOS	50,00		50,00			50,00		
22709 OTROS	4.000,00		4.000,00			4.000,00		
* 227 TRABAJOS REALIZADOS POR OTRAS EMPRESAS Y	115.500,00		115.500,00	97.127,91	97.127,90	18.372,10	79.090,40	18.037,50
** 22 MATERIAL, SUMINISTROS Y OTROS	314.024,00	58.000,00	372.024,00	322.135,60	321.141,94	50.882,06	251.674,55	69.467,39
23001 REEMBOLSO DE GASTOS DE ALTOS CARGOS	1.000,00		1.000,00	1.150,27	1.150,27	150,27-	1.150,27	
23002 DEL PERSONAL	3.000,00	1.000,00	4.000,00	2.837,96	2.837,96	1.162,04	2.837,96	
* 230 DIETAS	4.000,00	1.000,00	5.000,00	3.988,23	3.988,23	1.011,77	3.988,23	
23101 DE ALTOS CARGOS	2.800,00		2.800,00	1.628,35	1.628,35	1.171,65	1.628,35	
23102 DEL PERSONAL	20.000,00		20.000,00	9.179,37	9.179,37	10.820,63	9.179,37	
* 231 LOCOMOCION	22.800,00		22.800,00	10.807,72	10.807,72	11.992,28	10.807,72	
** 23 INDEMNIZACIONES POR RAZÓN DEL SERVICIO	26.800,00	1.000,00	27.800,00	14.795,95	14.795,95	13.004,05	14.795,95	
24000 GASTOS DE EDICIÓN Y DISTRIBUCIÓN	39.000,00		39.000,00	30.538,17	29.835,21	9.164,79	23.521,89	6.313,32
* 240 GASTOS DE EDICIÓN Y DISTRIBUCIÓN	39.000,00		39.000,00	30.538,17	29.835,21	9.164,79	23.521,89	6.313,32
** 24 GASTOS DE PUBLICACIONES	39.000,00		39.000,00	30.538,17	29.835,21	9.164,79	23.521,89	6.313,32
*** 2 GASTOS CORRIENTES EN BIENES Y SERVICIOS	454.456,00	59.000,00	513.456,00	438.866,22	437.169,26	76.286,74	347.896,13	89.273,13
44299 A UNIVERSIDADES PÚBLICAS DE LA REGIÓN	12.000,00		12.000,00	11.999,55	5.999,55	6.000,45	5.999,55	
* 442 A UNIVERSIDADES PÚBLICAS DE LA REGIÓN DE	12.000,00		12.000,00	11.999,55	5.999,55	6.000,45	5.999,55	
** 44 A E.P.E., OTRAS ENTIDADES DE Dº PBCO.Y SOC	12.000,00		12.000,00	11.999,55	5.999,55	6.000,45	5.999,55	
46500 ACTUACIONES DE PREVENCIÓN DE RIESGOS L	168.000,00	168.000,00-						
* 465 A ENTID.Y ACTIV. EN ÁREA EMPLEO Y RELAC.	168.000,00	168.000,00-						
** 46 AL SECTOR PÚBLICO LOCAL	168.000,00	168.000,00-						
47500 ACTUACIONES DE PREVENCIÓN DE RIESGOS L	158.500,00	1.000,00-	157.500,00	102.924,70		157.500,00		
* 475 A ENTID.Y ACTIV. EN ÁREA EMPLEO Y RELAC.	158.500,00	1.000,00-	157.500,00	102.924,70		157.500,00		



CUENTAS ANUALES

2009

LQP-V508

ISSL - I.Seguridad y Salud Labo. - EJERCICIO 2009

LIQUIDACION DEL PRESUPUESTO DE GASTOS

Clasificación funcional por Orgánica/Funcional:

Mes: 1 a 12

Sección	Crédito Inicial	Modificaciones	Créd. Definitivo	Gtos Comprometidos	Oblig. Recen. Notas	Reman. de Crédito	Pagos	Oblig. Pend. Pago
** 47 A EMPRESAS PRIVADAS	158.500,00	1.000,00-	157.500,00	102.924,70		157.500,00		
48350 BECAS DE FORMACION	41.000,00		41.000,00	12.605,05		41.000,00		
* 483 A ENTID.Y ACTIV. EN EL AREA EDUCACION Y	41.000,00		41.000,00	12.605,05		41.000,00		
48500 ACTUACIONES DE PREVENION DE RIESGOS L	446.000,00		446.000,00	420.000,00	169.765,00	276.235,00	169.765,00	
* 485 A ENTID.Y ACTIV. EN AREA EMPLEO Y RELAC.	446.000,00		446.000,00	420.000,00	169.765,00	276.235,00	169.765,00	
** 48 A FAMILIAS E INSTITUCIONES SIN FINES DE L	487.000,00		487.000,00	432.605,05	169.765,00	317.235,00	169.765,00	
*** 4 TRANSFERENCIAS CORRIENTES	825.500,00	169.000,00-	656.500,00	547.529,30	175.764,55	480.735,45	175.764,55	
62100 EDIFICIOS	50.000,00	35.000,00-	15.000,00	45.911,87	4.752,75	10.247,25	4.752,75	
* 621 EDIFICIOS Y OTRAS CONSTRUCCIONES	50.000,00	35.000,00-	15.000,00	45.911,87	4.752,75	10.247,25	4.752,75	
62200 INSTALACIONES TECNICAS	25.000,00		25.000,00	1.339,39	1.339,39	23.660,61	1.339,39	
* 622 INSTALACIONES TECNICAS	25.000,00		25.000,00	1.339,39	1.339,39	23.660,61	1.339,39	
62300 MAQUINARIA	50.000,00	50.000,00-						
* 623 MAQUINARIA	50.000,00	50.000,00-						
62400 UTILLAJE	5.000,00		5.000,00	3.911,52	3.911,52	1.088,48	3.911,52	
* 624 UTILLAJE	5.000,00		5.000,00	3.911,52	3.911,52	1.088,48	3.911,52	
62501 FONDO BIBLIOGRAFICO	1.000,00		1.000,00	804,16	804,16	195,84	804,16	
* 625 FONDO ARTISTICO Y BIBLIOGRAFICO	1.000,00		1.000,00	804,16	804,16	195,84	804,16	
62600 MOBILIARIO Y ENSERES	50.000,00		50.000,00	27.531,87	1.620,98	48.379,02	1.620,98	
* 626 MOBILIARIO Y ENSERES	50.000,00		50.000,00	27.531,87	1.620,98	48.379,02	1.620,98	
62700 EQUIPOS PARA PROCESOS DE INFORMACION	50.000,00	32.000,00-	18.000,00	5.053,50	5.053,50	12.946,50	5.053,50	
* 627 EQUIPOS PARA PROCESOS DE INFORMACION	50.000,00	32.000,00-	18.000,00	5.053,50	5.053,50	12.946,50	5.053,50	
62800 ELEMENTOS DE TRANSPORTE	20.000,00	20.000,00-						
* 628 ELEMENTOS DE TRANSPORTE	20.000,00	20.000,00-						
62900 OTROS ACTIVOS MATERIALES	3.000,00		3.000,00	6.612,94	5.969,04	2.969,04-	5.969,04	
* 629 OTROS ACTIVOS MATERIALES	3.000,00		3.000,00	6.612,94	5.969,04	2.969,04-	5.969,04	
** 62 INVERSION NUEVA ASOCIADA FUNCIONAM.OPERAT	254.000,00	137.000,00-	117.000,00	91.165,25	23.451,34	93.548,66	23.451,34	
63100 EDIFICIOS	100.000,00	35.000,00	135.000,00	146.369,42	146.369,42	11.369,42-	146.369,42	
* 631 EDIFICIOS Y OTRAS CONSTRUCCIONES	100.000,00	35.000,00	135.000,00	146.369,42	146.369,42	11.369,42-	146.369,42	
63200 INSTALACIONES TECNICAS	10.075,00		10.075,00			10.075,00		
* 632 INSTALACIONES TECNICAS	10.075,00		10.075,00			10.075,00		
63300 MAQUINARIA	1.000,00		1.000,00			1.000,00		
* 633 MAQUINARIA	1.000,00		1.000,00			1.000,00		
63400 UTILLAJE	1.000,00		1.000,00			1.000,00		
* 634 UTILLAJE	1.000,00		1.000,00			1.000,00		
** 63 INVERSION DE REPOSICION ASOCIADA FUNC.OPE	112.075,00	35.000,00	147.075,00	146.369,42	146.369,42	705,58	146.369,42	

CUENTAS ANUALES 2009

LQP-V508
ISSL - I.Seguridad y Salud Labo. - EJERCICIO 2009
LIQUIDACION DEL PRESUPUESTO DE GASTOS
Clasificación funcional por Orgánica/Funcional:
Mes: 1 a 12

Sección	Credito Inicial	Modificaciones	Cred. Definitivo	Gtos Comprometidos	Oblig. Recon. Notas	Reman. de Crédito	Pagos	Oblig. Pend. Pago
64000 GASTOS DE INVESTIGACIÓN Y DESARROLLO	50.000,00		50.000,00	50.000,00	25.000,00	25.000,00	25.000,00	
* 640 GASTOS DE INVESTIGACIÓN Y DESARROLLO	50.000,00		50.000,00	50.000,00	25.000,00	25.000,00	25.000,00	
64500 APLICACIONES INFORMÁTICAS	10.000,00		10.000,00			10.000,00		
* 645 APLICACIONES INFORMÁTICAS	10.000,00		10.000,00			10.000,00		
64900 OTRO INMOVILIZADO INMATERIAL	354.445,00	212.000,00	566.445,00	563.160,67	331.074,62	235.370,38	331.074,62	
* 649 OTRO INMOVILIZADO INMATERIAL	354.445,00	212.000,00	566.445,00	563.160,67	331.074,62	235.370,38	331.074,62	
** 64 GASTOS DE INVERSIONES DE CARÁCTER INMATER	414.445,00	212.000,00	626.445,00	613.160,67	356.074,62	270.370,38	356.074,62	
*** 6 INVERSIONES REALES	780.520,00	110.000,00	890.520,00	850.695,34	525.895,38	364.624,62	525.895,38	
**** 315B SEGURIDAD Y SALUD LABORAL	5.138.609,00	103.932,12	5.242.541,12	4.923.233,17	4.224.971,50	1.017.569,62	4.135.698,37	89.273,13

LQP-M507
ISSL - I.Seguridad y Salud Labo. - EJERCICIO 2009
LIQUIDACION DEL PRESUPUESTO DE INGRESOS
Clasificación Orgánica por Servicio
Mes: 1 a 12

Clasificación Económica	Previsión Inicial	Modif. Previsiones	Prev. Definitiva	Dchos.Rdos. Netos	Recaudación Neta	Cancelaciones	Dchos.Ptas.31-12
30100 T010.-TASA GENERAL D	1,00		1,00	33,86	33,86		
31900 DETERMINACIONES ANAL	1,00		1,00	4.967,86	4.967,86		
38000 DE EJERCICIOS CERRAD	1,00		1,00	12.362,44	7.542,39		4.820,05
38100 PAGOS INDEBIDOS	1,00		1,00				
38101 SEGURIDAD SOCIAL (I.	1,00		1,00	43.070,34	43.070,34		
38103 POR ANUNCIOS A CARGO	1,00		1,00	710,98	710,98		
42000 PARA GASTOS GENERALE	4.347.083,00	103.932,12	4.451.015,12	4.138.453,39	3.634.521,27		503.932,12
52000 INTERESES DE CUENTAS	11.000,00		11.000,00	2.721,64	2.428,37		293,27
68000 DE EJERCICIOS CERRAD	1,00		1,00	4.890,22	4.890,22		
68100 DEL PRESUPUESTO CORR	1,00		1,00				
72000 PARA OPERACIONES DE	780.518,00		780.518,00	507.452,21	273.065,79-		780.518,00
* 5200 INSTITUTO SEGURIDAD Y	5.138.609,00	103.932,12	5.242.541,12	4.714.662,94	3.425.099,50		1.289.563,44
** TOTAL INFORME	5.138.609,00	103.932,12	5.242.541,12	4.714.662,94	3.425.099,50		1.289.563,44



CUENTAS ANUALES 2009



LQP-M509

ISSL - I.Seguridad y Salud Labo. - EJERCICIO 2009

LIQUIDACION DEL PRESUPUESTO DE INGRESOS

Resumen por Capítulos

Mes: 1 a 12

Clasificación Económica	Previsión Inicial	Modif. Previsiones	Prev. Definitiva	Dchos. Rdos. Netos	Recaudación Neta	Dchos. Cancelados	Dchos. Ptas. 31-12
3 TASAS, PRECIOS PÚBLICOS Y	6,00		6,00	61.145,48	56.325,43		4.820,05
4 TRANSFERENCIAS CORRIENTES	4.347.083,00	103.932,12	4.451.015,12	4.138.453,39	3.634.521,27		503.932,12
5 INGRESOS PATRIMONIALES	11.000,00		11.000,00	2.721,64	2.428,37		293,27
6 ENAJENACIÓN DE INVERSIONE	2,00		2,00	4.890,22	4.890,22		
7 TRANSFERENCIAS DE CAPITAL	780.518,00		780.518,00	507.452,21	273.065,79-		780.518,00
* TOTAL INFORME	5.138.609,00	103.932,12	5.242.541,12	4.714.662,94	3.425.099,50		1.289.563,44

CUENTAS ANUALES 2009

LQP-M510
ISSL - I.Seguridad y Salud Labo. - EJERCICIO 2009
LIQUIDACION DEL PRESUPUESTO DE INGRESOS
Resumen por Artículos
Mes: 1 a 12

Clasificación Económica	Previsión Inicial	Modif. Previsiones	Prov. Definitiva	Dchos.Rdos. Natos	Recaudación Neta	Dchos.Cancelados	Dchos.Ptes.31-12
30 TASAS	1,00		1,00	33,86	33,86		
31 PRECIOS PÚBLICOS	1,00		1,00	4.967,86	4.967,86		
38 REINTEGROS DE OPERACION	4,00		4,00	56.143,76	51.323,71		4.820,05
* 3 TASAS, PRECIOS PÚBLICOS	6,00		6,00	61.145,48	56.325,43		4.820,05
42 DE LA ADMINISTRACIÓN GR	4.347.083,00	103.932,12	4.451.015,12	4.138.453,39	3.634.521,27		503.932,12
* 4 TRANSFERENCIAS CORRIENTE	4.347.083,00	103.932,12	4.451.015,12	4.138.453,39	3.634.521,27		503.932,12
52 INTERESES DE DEPÓSITOS	11.000,00		11.000,00	2.721,64	2.428,37		293,27
* 5 INGRESOS PATRIMONIALES	11.000,00		11.000,00	2.721,64	2.428,37		293,27
68 REINTEGROS POR OPERACIO	2,00		2,00	4.890,22	4.890,22		
* 6 ENAJENACIÓN DE INVERSION	2,00		2,00	4.890,22	4.890,22		
72 DE LA ADMINISTRACIÓN GR	780.518,00		780.518,00	507.452,21	273.065,79-		780.518,00
* 7 TRANSFERENCIAS DE CAPITA	780.518,00		780.518,00	507.452,21	273.065,79-		780.518,00
** TOTAL INFORME	5.138.609,00	103.932,12	5.242.541,12	4.714.662,94	3.425.099,50		1.289.563,44



CUENTAS ANUALES

2009

LQP-M511
ISSL - I.Seguridad y Salud Labo. - EJERCICIO 2009
LIQUIDACION DEL PRESUPUESTO DE INGRESOS
Resumen por Conceptos
Mes: 1 a 12

Clasificación Económica	Provisión Inicial	Modif. Provisiones	Prov. Definitiva	Dchos.Rdos. Notas	Recaudación Neta	Dchos.Cancelados	Dchos.Ptes.31-12
301 TASAS GENERALES DE LA	1,00		1,00	33,86	33,86		
* 30 TASAS	1,00		1,00	33,86	33,86		
310 OTROS PRECIOS PUBLICO	1,00		1,00	4.967,86	4.967,86		
* 31 PRECIOS PÚBLICOS	1,00		1,00	4.967,86	4.967,86		
380 DE EJERCICIOS CERRADO	1,00		1,00	12.362,44	7.542,39		4.820,05
381 DEL PRESUPUESTO CORRI	3,00		3,00	43.781,32	43.781,32		
* 38 REINTEGROS DE OPERACIO	4,00		4,00	56.143,76	51.323,71		4.820,05
** 3 TASAS, PRECIOS PÚBLICOS	6,00		6,00	61.145,48	56.325,43		4.820,05
420 DE LA CONSEJERÍA A LA	4.347.083,00	103.932,12	4.451.015,12	4.138.453,39	3.634.521,27		503.932,12
* 42 DE LA ADMINISTRACIÓN G	4.347.083,00	103.932,12	4.451.015,12	4.138.453,39	3.634.521,27		503.932,12
** 4 TRANSFERENCIAS CORRIENT	4.347.083,00	103.932,12	4.451.015,12	4.138.453,39	3.634.521,27		503.932,12
520 INTERESES DE CUENTAS	11.000,00		11.000,00	2.721,64	2.428,37		293,27
* 52 INTERESES DE DEPÓSITOS	11.000,00		11.000,00	2.721,64	2.428,37		293,27
** 5 INGRESOS PATRIMONIALES	11.000,00		11.000,00	2.721,64	2.428,37		293,27
680 DE EJERCICIOS CERRADO	1,00		1,00	4.890,22	4.890,22		
681 DEL PRESUPUESTO CORRI	1,00		1,00				
* 68 REINTEGROS POR OPERACI	2,00		2,00	4.890,22	4.890,22		
** 6 ENAJENACIÓN DE INVERSIO	2,00		2,00	4.890,22	4.890,22		
720 DE LA CONSEJERÍA A LA	780.518,00		780.518,00	507.452,21	273.065,79-		780.518,00
* 72 DE LA ADMINISTRACIÓN G	780.518,00		780.518,00	507.452,21	273.065,79-		780.518,00
** 7 TRANSFERENCIAS DE CAPIT	780.518,00		780.518,00	507.452,21	273.065,79-		780.518,00
*** TOTAL INFORME	5.138.609,00	103.932,12	5.242.541,12	4.714.662,94	3.425.099,50		1.289.563,44



CUENTAS ANUALES 2009



LQP-M512
ISSL - I.Seguridad y Salud Labo. - EJERCICIO 2009
LIQUIDACION DEL PRESUPUESTO DE INGRESOS
Desglose por conceptos.
Mes: 1 a 12

Clasificación Económica	Previsión Inicial	Prev. Modificada	Prev. Definitiva	Dchos. Rdos. Netos	Recaudación Neta	Dchos. Cancelados	Dchos. Ptos. 31-12
30100 T010.-TASA GENERAL DE ADMINISTRACIÓN	1,00		1,00	33,86	33,86		
* 301 TASAS GENERALES DE LA COMUNIDAD AUTÓNOMA	1,00		1,00	33,86	33,86		
** 30 TASAS	1,00		1,00	33,86	33,86		
31900 DETERMINACIONES ANALITICAS	1,00		1,00	4.967,86	4.967,86		
* 319 OTROS PRECIOS PUBLICOS	1,00		1,00	4.967,86	4.967,86		
** 31 PRECIOS PÚBLICOS	1,00		1,00	4.967,86	4.967,86		
38000 DE EJERCICIOS CERRADOS	1,00		1,00	12.362,44	7.542,39		4.820,05
* 380 DE EJERCICIOS CERRADOS	1,00		1,00	12.362,44	7.542,39		4.820,05
38100 PAGOS INDEBIDOS	1,00		1,00				
38101 SEGURIDAD SOCIAL (I.T.)	1,00		1,00	43.070,34	43.070,34		
38103 POR ANUNCIOS A CARGO DE PARTICULARES	1,00		1,00	710,98	710,98		
* 381 DEL PRESUPUESTO CORRIENTE	3,00		3,00	43.781,32	43.781,32		
** 38 REINTEGROS DE OPERACIONES CORRIENTES	4,00		4,00	56.143,76	51.323,71		4.820,05
*** 3 TASAS, PRECIOS PÚBLICOS Y OTROS INGRESOS	6,00		6,00	61.145,48	56.325,43		4.820,05
42000 PARA GASTOS GENERALES DE FUNCIONAMIENT	4.347.083,00	103.932,12	4.451.015,12	4.138.453,39	3.634.521,27		503.932,12
* 420 DE LA CONSEJERÍA A LA QUE ESTÁ ADSCRITO	4.347.083,00	103.932,12	4.451.015,12	4.138.453,39	3.634.521,27		503.932,12
** 42 DE LA ADMINISTRACIÓN GRAL. DE LA COMUNIDAD	4.347.083,00	103.932,12	4.451.015,12	4.138.453,39	3.634.521,27		503.932,12
*** 4 TRANSFERENCIAS CORRIENTES	4.347.083,00	103.932,12	4.451.015,12	4.138.453,39	3.634.521,27		503.932,12
52000 INTERESES DE CUENTAS BANCARIAS	11.000,00		11.000,00	2.721,64	2.428,37		293,27
* 520 INTERESES DE CUENTAS BANCARIAS	11.000,00		11.000,00	2.721,64	2.428,37		293,27
** 52 INTERESES DE DEPÓSITOS	11.000,00		11.000,00	2.721,64	2.428,37		293,27
*** 5 INGRESOS PATRIMONIALES	11.000,00		11.000,00	2.721,64	2.428,37		293,27
68000 DE EJERCICIOS CERRADOS	1,00		1,00	4.890,22	4.890,22		
* 680 DE EJERCICIOS CERRADOS	1,00		1,00	4.890,22	4.890,22		
68100 DEL PRESUPUESTO CORRIENTE	1,00		1,00				
* 681 DEL PRESUPUESTO CORRIENTE	1,00		1,00				
** 68 REINTEGROS POR OPERACIONES DE CAPITAL	2,00		2,00	4.890,22	4.890,22		
*** 6 ENAJENACIÓN DE INVERSIONES REALES	2,00		2,00	4.890,22	4.890,22		
72000 PARA OPERACIONES DE CAPITAL	780.518,00		780.518,00	507.452,21	273.065,79-		780.518,00
* 720 DE LA CONSEJERÍA A LA QUE ESTÁ ADSCRITO	780.518,00		780.518,00	507.452,21	273.065,79-		780.518,00
** 72 DE LA ADMINISTRACIÓN GRAL. DE LA COMUNIDAD	780.518,00		780.518,00	507.452,21	273.065,79-		780.518,00
*** 7 TRANSFERENCIAS DE CAPITAL	780.518,00		780.518,00	507.452,21	273.065,79-		780.518,00
**** TOTAL INFORME	5.138.609,00	103.932,12	5.242.541,12	4.714.662,94	3.425.099,50		1.289.563,44



CUENTAS ANUALES 2009


ESTADO DE LIQUIDACIÓN DEL PRESUPUESTO EJERCICIO 2009

RESULTADO DE OPERACIONES COMERCIALES

DEBE	IMPORTE		HABER	IMPORTE	
	ESTIMADO	REALIZADO		ESTIMADO	REALIZADO
	<ul style="list-style-type: none"> - REDUCCIÓN DE EXISTENCIAS DE: <ul style="list-style-type: none"> . Productos en curso . Productos semiterminados . Productos terminados . Subproductos, residuos y materiales recuperados - VARIACIÓN DE EXISTENCIAS DE: <ul style="list-style-type: none"> . Mercaderías . Materias primas . Otros aprovisionamientos - COMPRAS NETAS <ul style="list-style-type: none"> . Mercaderías . Materias primas . Otros aprovisionamientos - VARIACIONES DE PROVISIONES DE EXISTENCIAS - GASTOS COMERCIALES NETOS 				<ul style="list-style-type: none"> - AUMENTO DE EXISTENCIAS DE: <ul style="list-style-type: none"> . Productos en curso . Productos semiterminados . Productos terminados . Subproductos, residuos y materiales recuperados - VENTAS NETAS <ul style="list-style-type: none"> . Mercaderías . Productos semiterminados . Productos terminados . Subproductos, residuos . Prestaciones de servicios - INGRESOS COMERCIALES NETOS
<p>RESULTADO POSITIVO DE OPERACIONES COMERCIALES</p> <p style="text-align: right;">TOTAL</p>			<p>RESULTADO NEGATIVO DE OPERACIONES COMERCIALES</p> <p style="text-align: right;">TOTAL</p>		

sin movimientos

NOTA: Los componentes de este estado se determinarán según la normativa presupuestaria aplicable a la entidad






CUENTAS ANUALES 2009



LQP-X118
ISSL I.Seguridad y Salud Labo. - EJERCICIO 2009
RESULTADO PRESUPUESTARIO

CONCEPTOS	DCHOS RECONOC.NETOS	OBLIG.RECONOC.NETAS	IMPORTES
* 1.(+) Operaciones no financieras	4.714.662,94	4.224.971,50	489.691,44
* 2.(+) Operaciones activos financieros			
* 3.(+) Operaciones Comerciales			
** I. RESULTADO PRESUP.EJERCICIO (1+2+3)	4.714.662,94	4.224.971,50	489.691,44
* II. VARIAC.NETA PASIVOS FINANCIEROS			
*** III. SALDO PRESUPUEST. EJERCICIO (I + II)	4.714.662,94	4.224.971,50	489.691,44
			IMPORTES
4.(+)Créditos gastos remanente tesorería			
5.(-)Desviaciones de financiación pos.			
6.(+)Desviaciones de financiación neg.			
* IV.SUPERAVIT O DEFICIT FINAN.(III+4-5+6)			489.691,44



D) MEMORIA

NATURALEZA

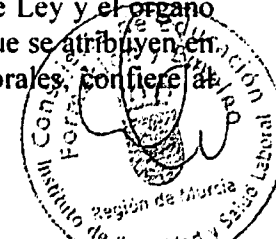
Se crea el Instituto de Seguridad y Salud Laboral de la Región de Murcia, mediante la Ley 1/2000, de 27 de Junio, como organismo autónomo de carácter administrativo, adscrito a la Consejería competente en materia de trabajo, dotado de personalidad jurídica propia y con patrimonio afectado al cumplimiento de sus fines.

Su régimen jurídico se adapta a lo dispuesto en los artículos 1 y 2 de la Ley 30/1992, de 26 de Noviembre, de Régimen Jurídico de las Administraciones Públicas y del Procedimiento Administrativo Común (BOE n.º 285, de 27-11-1992), a las leyes 7/2004, de 28 de diciembre, de Organización y Régimen Jurídico de la administración pública de la comunidad Autónoma de la Región Murcia (BORM n.º 301 de 30.12.2004), Decreto Legislativo 1/1999, de 2 de Diciembre, por el que se aprueba el Texto Refundido de la Ley de Hacienda de la Región de Murcia (BORM n.º 5º, de 1-3-2000), a la presente Ley y a la Ley 6/1997, de 14 de Abril, de Organización y Funcionamiento de la Administración General del Estado (BOE n.º 9º, de 15-4-1997), como normativa supletoria estatal o normas que la sustituyan.

El Instituto extiende sus funciones al territorio de la Región de Murcia. El ámbito de aplicación será el previsto en la Ley 31/1995, de 8 de Noviembre, de Prevención de Riesgos Laborales. No obstante, las actividades de promoción de la prevención se extenderán al conjunto de la población trabajadora de la Región de Murcia.

ACTIVIDAD

El Instituto de Seguridad y Salud Laboral de la Región de Murcia es el organismo gestor de la política de la seguridad, higiene, condiciones ambientales y salud laboral en el ámbito territorial de la Comunidad Autónoma de Murcia, en los términos previstos en la presente Ley y el órgano científico-técnico especializado de la Comunidad Autónoma con competencia en la materia de prevención de riesgos laborales, al que se atribuyen en dicho ámbito autonómico, las funciones que el artículo 8 de la ley 31/1995, de 8 de Noviembre, de Prevención de Riesgos Laborales, confiere al Instituto Nacional de Seguridad e Higiene en el Trabajo.




El Instituto tiene como fin primordial la promoción de la mejora de las condiciones de trabajo mediante la coordinación e integración, en su caso, de todas las actividades preventivas en el ámbito laboral, estableciendo para ello la cooperación necesaria entre todas las instituciones de la Comunidad Autónoma con competencia en la materia

Para el cumplimiento de tal finalidad, llevará a cabo en materia de seguridad, higiene, condiciones ambientales y salud laborales, las siguientes actuaciones:

- a) Información, formación e investigación de carácter preventivo, tanto en el ámbito general como específico.
- b) Divulgación de los estudios, investigaciones y estadísticas que se elaboren en relación con la seguridad, higiene, condiciones ambientales y salud laborales.
- c) Programación de actuaciones preventivas dirigida a diversos colectivos laborales.
- d) Asesoramiento y apoyo técnico a los organismos administrativos y agentes sociales.
- e) Seguimiento y evaluación de las actuaciones técnico-preventivas en materia de seguridad y salud laboral que se realicen en las empresas y administraciones públicas

El Instituto de Seguridad y Salud Laboral realiza, en el marco establecido en las leyes y demás normativas del Estado, las siguientes funciones:



- a) Analizar e investigar las causas determinantes de los accidentes de trabajo y enfermedades profesionales y demás daños derivados de las condiciones de trabajo, así como su relación con los componentes materiales y organizativos del mismo, proponiendo las medidas correctoras que procedan para su eliminación o reducción.
- b) Recibir, tramitar y registrar los partes de accidentes de trabajo y enfermedades profesionales y demás daños derivados de las condiciones de trabajo para su evaluación, registro informatizado, custodia, confección de estadísticas y análisis de las mismas en el ámbito de la Comunidad Autónoma. Esta evaluación y análisis se realizarán con carácter sectorial y territorial.
- c) Realizar los estudios epidemiológicos para la identificación y prevención de las patologías que puedan afectar a la salud de los trabajadores.
- d) Contribuir a la elaboración de mapas de riesgos laborales detallando las necesidades y limitaciones que puedan existir, tanto en ámbitos territoriales como sectoriales.
- e) Programar, coordinar y apoyar acciones formativas sobre seguridad y salud en el trabajo, con especial atención a los colectivos de trabajadores en situación de mayor riesgo.
- f) Actuar con especial dedicación a las **PYME** en programas de prevención de riesgos y promoción de la seguridad y salud en el trabajo.
- g) Programar y desarrollar controles generales y sectoriales que permitan el seguimiento de las actuaciones preventivas que se realicen en las empresas para la consecución de los objetivos previstos en la Ley 31/1995, de 8 de Noviembre, de Prevención de Riesgos Laborales, prestando a éstas y a los representantes de los trabajadores el asesoramiento y la asistencia técnica necesarios.
- h) Establecer los procedimientos de actuación necesarios para garantizar la coordinación entre los distintos organismos competentes en las diferentes administraciones públicas.






CUENTAS ANUALES 2009



- i) Apoyar y promover actividades desarrolladas por empresarios, trabajadores y sus respectivas organizaciones representativas, en orden a la mejora de las condiciones de seguridad y salud en el trabajo, la reducción de los riesgos laborales, la investigación o fomento de nuevas formas de protección y la promoción de estructuras eficaces de prevención. A tal fin, la Consejería competente en materia de trabajo suscribirá convenios de colaboración con entidades públicas y agentes sociales y concederá becas y ayudas para la realización o participación en actividades formativas y divulgativas sobre prevención de riesgos laborales.
- j) Desarrollar proyectos de investigación aplicada, con sus propios medios o en colaboración con instituciones docentes o investigadoras, sobre metodologías y técnicas de seguridad, higiene, condiciones ambientales, salud y toxicología laborales. A tal fin, la Consejería competente en materia de trabajo suscribirá convenios de colaboración y concederá becas de formación y ayudas de investigación.
- k) Prestar los servicios autorizados en el ejercicio de su actividad investigadora, técnica, analítica o formativa.
- l) Informar, en los términos establecidos en el Real Decreto 39/1997, de 17 de Enero, por el que se aprueba el Reglamento de Servicios de Prevención (BOE n.º 27, de 31-1-1997), sobre los expedientes de acreditación, como servicios de prevención de las entidades especializadas y sobre la autorización de las entidades formativas y auditoras, mediante la comprobación de que reúnen los requisitos reglamentarios, estableciendo un sistema de control y seguimiento de sus actuaciones y comunicando a la autoridad laboral las desviaciones observadas en relación con las condiciones de acreditación o autorización.
- II) Proponer los procedimientos necesarios para la intercomunicación de los registros relativos a las entidades acreditadas como servicios de prevención, auditorías y entidades formativas entre las administraciones competentes en la materia.
- m) Realizar la evaluación y control de las actuaciones que, en relación con la vigilancia de la salud laboral, se realicen en las empresas por los servicios de prevención actuantes en los términos establecidos en el Real Decreto 39/1997, de 17 de Enero, comunicando a la autoridad sanitaria los casos de contravenciones graves o reiteradas.





CUENTAS ANUALES 2009



- n) Estudiar, informar y proponer la regulación normativa o su reforma que tenga relación con la prevención de riesgos laborales dentro del ámbito autonómico.
- ñ) Participar, como órgano científico-técnico especializado de la Comunidad Autónoma en materia de prevención de riesgos laborales, en la coordinación técnica y desarrollo normativo o reglamentario, en el ámbito nacional e internacional.
- o) Prestar la colaboración pericial y el asesoramiento técnico necesario a la Inspección de Trabajo y autoridades judiciales.
- p) Elaborar programas de divulgación sobre riesgos laborales y su prevención, estadísticas de siniestralidad laboral, resultados de estudios técnicos y edición de monografías técnicas o legislativas.
- q) Realizar el control periódico, mediante auditorias o evaluaciones, de los sistemas de prevención de la Administración autonómica
- r) Realizar la inspección, control y seguimiento de los proyectos de prevención de riesgos laborales subvencionados por la Comunidad Autónoma para verificar la adecuación de los mismos a los requisitos de las convocatorias y el cumplimiento de los objetivos para los que fueron concedidos.
- s) Informar los expedientes de aperturas de centros de trabajo en relación con el cumplimiento de los aspectos relacionados con la prevención de riesgos laborales.
- t) Estudiar las condiciones de trabajo que puedan resultar nocivas o insalubres durante los periodos de embarazo o lactancia.





CUENTAS ANUALES 2009



- **u)** Determinar y prevenir los factores de microclima laboral en cuanto puedan ser causantes de efectos nocivos para la salud de los trabajadores.
- **v)** Elaboración de informes en materia de su competencia a las autoridades, entidades e instituciones a las que la legislación vigente atribuye responsabilidades en materia de prevención de riesgos laborales.
- **w)** recepción, registro y custodia de la documentación remitida a la autoridad laboral por las empresas que cesen en su actividad, en aplicación del artículo 23.2 de la Ley 31/1995, de 8 de Noviembre, de Prevención de Riesgos Laborales.
- **x)** Colaboración con las autoridades educativas para el desarrollo de los programas preventivos en los centros de enseñanza.
- **y)** Cuantas otras funciones sean necesarias para el cumplimiento de sus objetivos en cuanto a promoción y prevención en materia de seguridad y salud en el trabajo.

Las funciones atribuidas al Instituto de Seguridad y Salud Laboral por la Ley de creación, se ejercen sin perjuicio de las competencias que sobre las citadas materias tengan atribuidas otras consejerías por normativa básica estatal y en coordinación con el departamento de la Administración regional competente en materia sanitaria, en las funciones relativas a dicha materia.

D. 1) ORGANIZACIÓN

El Instituto de Seguridad y Salud Laboral de la Región de Murcia se estructura en los siguientes órganos:

- **De Dirección y Ejecución:**

- Consejo de Dirección,
- Presidente,
- Vicepresidente,
- Director.

- **De Asesoramiento y Participación:**

- Comisión Regional de Seguridad y Salud Laboral de la Comunidad de Murcia.

- **De Administración y Gestión (Estructura)**

Sin perjuicio de los órganos de Gobierno y Administración, señalados en la Ley 1/2000, de 27 de junio, el Instituto de Seguridad y Salud Laboral, al frente de cuyos servicios está el Director, que asume las atribuciones señaladas en el Artículo 10 de la Ley 1/2000, de 27 de junio, desempeñando las competencias de dirección, gestión, control y supervisión de todas sus actividades para el cumplimiento de sus fines y funciones en el ámbito, términos, condiciones y forma previstos en la Ley de creación del mismo, en el Decreto nº 219/2006, de 27 de Octubre, por el que se establece la estructura orgánica del Instituto de Seguridad y Salud Laboral de la Región de Murcia y en las disposiciones legales y reglamentarias que le resulten de aplicación, se estructura para el desarrollo de las funciones y el ejercicio de las competencias que le corresponde de acuerdo con la vigente legislación, en las siguientes unidades administrativas.:





1) Subdirección General Técnica.

La Subdirección General Técnica, de conformidad con lo establecido en el artículo 10 bis de la Ley 1/2000, de 27 de junio, de creación del Instituto de Seguridad y Salud Laboral de la Región de Murcia, es el órgano de apoyo y asistencia técnica inmediata a la Dirección del Instituto. Bajo la supervisión del Director le corresponde dirigir y coordinar todas las actuaciones técnicas y científicas a desarrollar por el Instituto de Seguridad y Salud Laboral en el ejercicio de sus competencias, así como la coordinación técnica de aquellas que, en los términos previstos en la Ley de creación de este, se deban realizar mediante la cooperación entre las instituciones de la Comunidad Autónoma con competencias en materia de prevención de riesgos laborales.

a) Servicio de Seguridad y Formación.


Le corresponden las funciones de planificación, impulso, dirección, coordinación y control de las unidades, técnicos y personal dependientes del Servicio y en especial la coordinación, ejecución y seguimiento de los programas de actuación del Instituto en materia de seguridad laboral y formación sin perjuicio de la necesaria colaboración y cooperación con los restantes servicios.

b) Servicio de Higiene Industrial y Salud Laboral.

Le corresponden las funciones de planificación, impulso, dirección y coordinación de los técnicos y del personal que se determine en la relación de puestos de trabajo dependientes del Servicio y en especial la coordinación, ejecución y seguimiento de los programas de actuación del Instituto en materia de higiene industrial y salud laboral, sin perjuicio de la necesaria colaboración y cooperación con los restantes servicios.

2) Servicio Jurídico y de Gestión.

Le corresponden las funciones de planificación, impulso, dirección, coordinación y control de las unidades, técnicos y personal dependientes del Servicio en especial en los ámbitos jurídico e informático y en los programas de actuación del Instituto en materia de subvenciones para el fomento de la prevención, sin perjuicio de la necesaria colaboración y cooperación con los restantes servicios.






CUENTAS ANUALES 2009



3) Servicio de Gestión Económica y Personal.

Le corresponde el ejercicio de las funciones de coordinación y control de las unidades y del personal dependientes del Servicio, como son las funciones de ejecución, informe y propuesta de las actuaciones correspondientes al Servicio, en materia de personal, asuntos generales, contratación, así como en materia presupuestaria, económica, habilitación, recaudación, gestión contable, gestión del Inventario de bienes y control de patrimonio y coordinación de actuaciones con la Dirección de Patrimonio.



RELACIÓN DE PUESTOS DE TRABAJO DEL INSTITUTO

Dependen de la **Dirección del Centro**, según relación de puestos de trabajo, los siguientes puestos: 3

El Director
Una Secretaria de Dirección
Un auxiliar administrativo

Dependen de directamente de la **Subdirección General Técnica**, según relación de puestos de trabajo 7

Un Subdirector
Un Documentalista.
Un Sociólogo.
Un Técnico Estadístico.
Un Jefe de Negociado.
Un Auxiliar Administrativo.
Un técnico Superior

Al **Servicio de Seguridad y Formación**, se adscriben los siguientes puestos : 21

Un Jefe de Servicio
Un Técnico Responsable
Un Jefe de Sección de Formación



CUENTAS ANUALES 2009




Tres Inspectores Superiores de Seguridad y Salud Laboral
Ocho Inspectores Técnicos de Seguridad y Salud Laboral
Un Técnico de Formación
Dos Auxiliares Coordinadores
Un auxiliar especialista
Tres Auxiliares Administrativos

Al Servicio de Higiene Industrial y Salud Laboral se adscriben los siguientes puestos: 24

Un Jefe de Servicio
Tres Técnicos Responsables
Tres Inspectores Superiores de Seguridad y Salud Laboral
Cinco Inspectores Técnicos de Seguridad y Salud Laboral
Un Químico
Un Médico
Un Psicólogo
Dos Auxiliares Coordinadores
Cuatro Auxiliares Especialistas
Un Auxiliar Administrativo
Dos Auxiliares de Enfermería

Dependen del Servicio de Jurídico y de Gestión, según relación de puestos de trabajo, los siguientes puestos: 8



Un Jefe de Servicio
Un Asesor de Apoyo Jurídico
Un Técnico de Apoyo de Ayudas y Subvenciones
Un Técnico de Apoyo Informático
Un Analista de Aplicaciones
Un Administrativo
Un Auxiliar Coordinador
Un Auxiliar Administrativo

Dependen del **Servicio de Gestión Económica y Personal**, según relación de puestos de trabajo, los siguientes puestos: 17

Un Jefe de Servicio
Dos Técnicos de Apoyo
Un jefe de Sección de Asuntos Generales
Dos Administrativos de Apoyo
Dos Administrativos
Tres Auxiliares Coordinadores
Un auxiliar Administrativo
Un Jefe de Mantenimiento
Un Auxiliar de mantenimiento
Un Ordenanza
Un Ordenanza Repartidor
Un Subalterno




CUENTAS ANUALES 2009



LQP-M514
ISSL - I.Seguridad y Salud Labo. - EJERCICIO 2009
Estado Operativo
Mes: 1 a 12

Gastos presupuestarios	IMPORTE
3 SEGURIDAD, PROTECCIÓN Y PROMOCIÓN SOCIAL	4.224.971,50
* TOTAL	4.224.971,50
3 TASAS, PRECIOS PÚBLICOS Y OTROS INGRESOS	61.145,48
4 TRANSFERENCIAS CORRIENTES	4.138.453,39
5 INGRESOS PATRIMONIALES	2.721,64
6 ENAJENACIÓN DE INVERSIONES REALES	4.890,22
7 TRANSFERENCIAS DE CAPITAL	507.452,21
* TOTAL	4.714.662,94






CUENTAS ANUALES 2009

CUADRO DE FINANCIACION: INSTITUTO DE SEGURIDAD Y SALUD LABORAL

EJERCICIO 2009

FONDOS APLICADOS			FONDOS OBTENIDOS		
	2.009	2.008		2.009	2.008
1. Recursos aplicados en operaciones de gestión	4.723.569,59	4.279.530,35	1. Recursos procedentes de operaciones de gestión	4.714.681,62	4.898.955,03
a) Reducción de existencias de productos terminados y en curso de fabricación			a) Ventas		
b) Aprovisionamientos			b) Aumento de existencias de productos terminados y en curso de fabricación		
c) Servicios exteriores	1.051.095,74	614.577,22	c) Impuestos directos y cotizaciones sociales		
d) Tributos	11.890,28	11.073,57	d) Impuestos indirectos		
e) Gastos de personal	3.096.019,97	2.949.741,77	e) Tasas, precios públicos y contribuciones especiales	5.001,72	7.782,96
f) Prestaciones sociales			f) Transferencias y subvenciones	4.645.924,28	4.814.942,09
g) Transferencias y subvenciones	547.529,30	704.137,79	g) Ingresos financieros	2.721,64	13.917,01
h) Gastos financieros			h) Otros ingresos de gestión corriente e ingresos excepcionales	61.033,98	62.312,97
i) Otras pérdidas de gestión corriente y gastos excepcionales	17.034,30		i) Provisiones aplicadas de activos circulantes		
j) Dotación provisiones de activos circulantes					
2. Pagos pendientes de aplicación		11,32	2. Cobros pendientes de aplicación		
3. Gastos de formalización de deudas			3. Incrementos directos de patrimonio		0,00
4. Adquisiciones y otras altas de Inmovilizado	232.223,42	332.520,33	a) En adscripción		0,00
a) Destinados al uso general			b) En cesión		
b) I. inmateriales		15.773,10	c) Otras aportaciones de entes matrices		
c) I. materiales	232.223,42	316.747,23	4. Deudas a largo plazo		
d) I. gestionadas			a) Empréstitos y pasivos análogos		
e) I. financieras			b) Préstamos recibidos		
5. Disminuciones directas de patrimonio		0,00	c) Otros conceptos		
a) En adscripción			5. Enajenaciones y otras bajas de inmovilizado		
b) En cesión			a) Destinados al uso general		
c) Entregado al uso general		0,00	b) I. inmateriales		
6. Cancelación o traspaso a corto plazo de deudas a largo plazo			c) I. materiales		
a) Empréstitos y otros pasivos			d) I. financieras		
b) Por préstamos recibidos			Cancelación anticipada o traspaso a corto plazo de inmovilizados		
c) Otros conceptos			6. financieros		
7. Provisiones por riesgos y gastos					
TOTAL APLICACIONES	4.955.793,01	4.612.062,00	TOTAL ORÍGENES	4.714.681,62	4.898.955,03
EXCESO DE ORÍGENES S/APLICACIONES			EXCESO DE APLICACIONES S/ORÍGENES		
(AUMENTO DE CAPITAL CIRCULANTE)		286.893,03	(DISMINUCIÓN DE CAPITAL CIRCULANTE)	241.117,39	





CUENTAS ANUALES

2009

INSTITUTO DE SEGURIDAD Y SALUD LABORAL

VARIACION DE CAPITAL CIRCULANTE (Resumen)	EJERCICIO 2009		EJERCICIO 2008	
	AUMENTOS	DISMINUCIONES	AUMENTOS	DISMINUCIONES
1. Existencias				
2. Deudores	420.822,61			237.125,52
a) Presupuestarios	420.822,61			237.125,52
b) No presupuestarios				
c) Por administración de recursos de otros entes				
3. Acreedores	241.393,98	609.963,97	432.840,13	35.192,46
a) Presupuestarios	241.393,98		432.840,13	
b) No presupuestarios		609.963,97		35.192,46
c) Por administración de recursos de otros entes				
4. Inversiones financieras temporales				
5. Empréstitos y otras deudas a corto plazo				
a) Empréstitos y otras emisiones				
b) Préstamos recibidos y otros conceptos				
6. Otras cuentas no bancarias				
7. Tesorería		293.364,01	126.370,88	
a) Caja				
b) Banco de España				
c) Otros bancos e instituciones de crédito		293.364,01	126.370,88	
8. Ajustes por periodificación				
TOTAL	662.216,59	903.327,98	559.211,01	272.317,98
VARIACIÓN DEL CAPITAL CIRCULANTE		241.111,39	286.893,03	



CUENTAS ANUALES

2009

REMANENTE DE TESORERÍA EJERCICIO 2009 INSTITUTO DE SEGURIDAD Y SALUD LABORAL		
CONCEPTOS	IMPORTES	
1. (+) Derechos pendientes de cobro		1.306.694,77
- (+) del Presupuesto corriente.	1.289.563,44	
- (+) de Presupuestos cerrados	17.131,33	
- (+) de operaciones no presupuestarias		
- (+) de operaciones comerciales		
- (-) de dudoso cobro		
- (-) cobros realizados pendientes de aplicación definitiva		
2. (-) Obligaciones pendientes de pago		372.025,57
- (+) del Presupuesto corriente	200.459,42	
- (+) de Presupuestos cerrados		
- (+) de operaciones no presupuestarias	171.566,15	
- (+) de operaciones comerciales		
- (-) pagos realizados pendientes de aplicación definitiva		
3. (+) Fondos líquidos	29.463,47	29.463,47
I. Remanente de Tesorería afectado		
II. Remanente de Tesorería no afectado		964.132,67
III. Remanente de Tesorería total (1 - 2 + 3) = (I + II)		964.132,67

De acuerdo con el artículo 55 apartado 7 del Texto Refundido de la Ley de Hacienda de la Región de Murcia, el importe del remanente de tesorería positivo que no se destine a la financiación de incorporaciones de crédito de acuerdo con el artículo 38 de la propia Ley, deberá transferirse al Presupuesto de la Administración General de la Comunidad Autónoma.



CUENTAS ANUALES 2009

ESTADO DE LA TESORERÍA

CONCEPTO	IMPORTES		
1. COBROS		4.902.954,84	
- (+) del Presupuesto corriente	3.425.099,50		
- (+) de Presupuestos cerrados	868.740,83		
- (+) de operaciones no presupuestarias	609.114,51		*1
- (+) de operaciones comerciales			
2. PAGOS		5.196.318,85	
- (+) del Presupuesto corriente	4.135.698,37		
- (+) de Presupuestos cerrados	441.853,40		
- (+) de operaciones no presupuestarias	618.767,08		*2
- (+) de operaciones comerciales			
I. Flujo neto de Tesorería del ejercicio (1-2)			-293.364,01
3. Saldo inicial de Tesorería			322.827,48
II. Saldo final de Tesorería (I+3)			29.463,47

*1 Se han considerado como ingresos de operaciones no presupuestarias las retenciones efectuadas en documentos de pago por IRPF, S.Social, derechos pasivos, MUFACE, IVA, reintegros de anticipos, etc. que puedan generar un pago aplazado.

*2 pagos no presupuestarios reflejados en el debe de las cuentas 41900000 y 41902000 que tienen su origen en documentos MP-anulaciones



CUENTAS ANUALES

2009

ESTADO DEL FLUJO NETO DE TESORERÍA DEL EJERCICIO

PAGOS	IMPORTE	COBROS	IMPORTE
1. Operaciones de Gestión	3.609.802,99	1. Operaciones de gestión	3.425.099,50
a) Compras netas		a) Ventas netas	
b) Servicios exteriores	339.572,22	b) Impuestos directos	
c) Tributos	8.323,91	c) Impuestos indirectos	
d) Gastos de personal	3.084.860,71	d) Tasas, precios públicos y contribuciones especiales	5.001,72
e) Prestaciones sociales	1.281,60	e) Cotizaciones sociales	
f) Transferencias y subvenciones	175.764,55	f) Transferencias y subvenciones	3.361.455,48
g) Gastos financieros		g) Ingresos financieros	2.428,37
2. Gastos de formalización de deudas		h) Otros ingresos de gestión	56.213,93
3. Adquisiciones de inmovilizado	525.895,38	2. Deudas a largo plazo	
a) Destinados al uso general		a) Empréstitos y pasivos análogos	
b) Inmaterial	356.074,62	b) Préstamos recibidos	
c) Material	169.820,76	c) Otros conceptos	
d) Gestionadas		3. Enajenaciones de inmovilizado	
e) Financiero		a) Inmaterial	
4. Cancelación anticipada de deudas a largo plazo		b) Material	
a) Empréstitos y pasivos análogos		c) Financiero	
b) Préstamos recibidos		4. Deudas a corto plazo	
c) Otros conceptos		a) Empréstitos y pasivos análogos	
d) Provisiones para riesgos y gastos		b) Préstamos recibidos	
5. Adquisiciones de inversiones financieras a corto plazo		c) Otros conceptos	
a) En capital		5. Enajenación o reintegro de las inversiones financieras a corto plazo	
b) Valores de renta fija		a) Inversiones en capital	
c) Créditos		b) Inversiones en valores de renta fija	
d) Otros conceptos		c) Créditos	
6. Cancelación de deudas a corto plazo		d) Otros conceptos	
a) Empréstitos y pasivos análogos		6. Presupuestos cerrados	868.740,83
b) Préstamos recibidos		a) Operaciones de gestión	868.740,83
c) Otros conceptos		b) Deudas	
7. Presupuestos cerrados	441.853,40	c) Enajenación de inmovilizado	
a) Operaciones de gestión	83.299,14	d) Enajenación de inversiones financieras a corto plazo	
b) Adquisiciones de inmovilizado	358.554,26	7. Cuentas no presupuestarias	609.114,51
c) Cancelación de deudas		a) Acreedores no presupuestarios	609.114,51
d) Adquisición de inversiones financieras a corto plazo		b) Deudores no presupuestarios	
8. Cuentas no presupuestarias	618.767,08	c) Por administración de recursos de otros entes	
a) Anticipos de tesorería			
b) Acreedores no presupuestarios	618.767,08		
c) Deudores no presupuestarios			
d) Por administración de recursos de otros entes			
TOTAL PAGOS	5.196.318,85	TOTAL COBROS	4.902.954,84
SUPERÁVIT DE TESORERÍA		DÉFICIT DE TESORERÍA	293.364,01

CUENTAS ANUALES 2009

ZSI-M517
ISSL - I.Seguridad y Salud Labo. - EJERCICIO 2009
LIQUIDACION DEL PRESUPUESTO DE MODIFICACIONES DE CREDITO
Mos: 1 a 12

Sección	Cred. Extraord.	Supl. Crédito	Appl. Crédito	Tran. Positivas	Tran. Negativas	Inc. Rtas. Cred.	Cred. Gen. Ingresos	Bajas Anul. Rectif.	Otras Modific.	Total Modific.
52 INSTITUTO SEGURIDAD Y SALUD LABORAL R.M.				306.000,00	306.000,00-		103.932,12			103.932,12
* Total				306.000,00	306.000,00-		103.932,12			103.932,12

D.- MEMORIA. Naturaleza y actividad
D.4.- Información sobre la ejecución de los gastos públicos
D.4.1.- Modificaciones de crédito

ZSI-M518
ISSL - I.Seguridad y Salud Labo. - EJERCICIO 2009
LIQUIDACION DEL PRESUPUESTO DE MODIFICACIONES DE CREDITO (por Sección/Capítulo)
Mes: 1 a 12

Capítulo	Créd. Extraord.	Supl. Crédito	Ampl. Crédito	Tran. Positivas	Tran. Negativas	Inc. Ries. Créd.	Créd. Gen. Ingresos	Bajas Anul/Rectif.	Otras Modific.	Total Modific.
1 GASTOS DE PERSONAL							103.932,12			103.932,12
2 GASTOS CORRIENTES EN BIENES Y SERVICIOS				59.000,00						59.000,00
4 TRANSFERENCIAS CORRIENTES					169.000,00-					169.000,00-
6 INVERSIONES REALES				247.000,00	137.000,00-					110.000,00
* Total				306.000,00	306.000,00-		103.932,12			103.932,12

D.- MEMORIA. Naturaleza y actividad
D.4.- Información sobre la ejecución de los gastos públicos
D.4.1.- Modificaciones de crédito

CUENTAS ANUALES 2009

LQP-M519
ISSL - I.Seguridad y Salud Labo. - EJERCICIO 2009
Financiación.
Modificaciones de Crédito
Mes: 1 a 12

Clasif. Económica	Créd. Extraord.	Créd. Suplemen.	Créd. Ampliac.	Inic. Remanentes	Cr. Gen. Ingresos	Créd. Rectific.	Otras Modific.	Total Modific.		
42000 PARA GASTOS GENERALES DE FUNCIONAMIENTO					103.932,12			103.932,12		
* Total					103.932,12			103.932,12		

D.- MEMORIA. Naturaleza y actividad
D.4.- Información sobre la ejecución de los gastos públicos
D.4.1.- Modificaciones de crédito

ISSL - I.Seguridad y Salud Labo. - EJERCICIO 2009

Modificaciones de Crédito

Sección - Capítulo / Económico	Créd. Extraord. In.	Suplementos	Aportaciones	Transferencias Cdt	Incorp. Remanente	Créd. Generados (tot.)	Rectificaciones	Total Modificaciones
*** TOTAL						103.932,12		103.932,12
** 52 INSTITUTO SEGURIDAD Y SALUD LABORAL R.M.						103.932,12		103.932,12
* 1 GASTOS DE PERSONAL						103.932,12		103.932,12
120 RETRIBUCIONES BÁSICAS Y COMPLEMENTARIAS						103.263,59		103.263,59
121 RETRIBUCIONES POR SUSTITUCIÓN DE FUNCIONARIOS			6.000,00-			668,53		5.331,47-
160 CUOTAS SOCIALES			6.000,00					6.000,00
* 2 GASTOS CORRIENTES EN BIENES Y SERVICIOS				59.000,00				59.000,00
226 GASTOS DIVERSOS				58.000,00				58.000,00
230 DIETAS				1.000,00				1.000,00
* 4 TRANSFERENCIAS CORRIENTES				169.000,00-				169.000,00-
465 A ENTID. Y ACTIV. EN ÁREA EMPLEO Y RELAC. LABORALES				168.000,00-				168.000,00-
475 A ENTID. Y ACTIV. EN ÁREA EMPLEO Y RELAC. LABORALES				1.000,00-				1.000,00-
* 6 INVERSIONES REALES				110.000,00				110.000,00
621 EDIFICIOS Y OTRAS CONSTRUCCIONES				35.000,00-				35.000,00-
623 MAQUINARIA				50.000,00-				50.000,00-
627 EQUIPOS PARA PROCESOS DE INFORMACIÓN				32.000,00-				32.000,00-
628 ELEMENTOS DE TRANSPORTE				20.000,00-				20.000,00-
631 EDIFICIOS Y OTRAS CONSTRUCCIONES				35.000,00				35.000,00
649 OTRO INMOVILIZADO INMATERIAL				212.000,00				212.000,00



CUENTAS ANUALES 2009



LQP-M213
ISSL - I.Seguridad y Salud Labo. - EJERCICIO 2009
Remanentes de Crédito

Clasificación Económica	Remanente Comprom.	Remanente No Comprom.
10000 RETRIBUCIONES BÁSICAS		368,80
10001 OTRAS REMUNERACIONES		820,64
12000 SUELDO		167.101,73
12001 TRIENIOS		1.346,69
12002 COMPLEMENTO DE DESTINO		26.112,19
12003 COMPLEMENTO ESPECÍFICO DEL PUESTO DE TRABAJO		154.131,29-
12005 OTRAS REMUNERACIONES		18.534,31-
12100 SUELDO		18.425,91
12101 TRIENIOS		1.868,84
12102 COMPLEMENTO DE DESTINO		14.273,15
12103 COMPLEMENTO ESPECÍFICO DEL PUESTO DE TRABAJO		11.207,31
12105 OTRAS REMUNERACIONES		2.490,61
15000 COMPLEMENTO DE PRODUCTIVIDAD		13.600,13
15100 GRATIFICACIONES POR SERVICIOS EXTRAORDINARIOS		2.566,09
16000 SEGURIDAD SOCIAL		4.687,92
16200 FORMACIÓN Y PERFECCIONAMIENTO DEL PERSONAL		3.718,40
21200 EDIFICIOS		3.849,98-
21300 MAQUINARIA	0,34	39,58
21400 ELEMENTOS DE TRANSPORTE		700,00
21500 MOBILIARIO Y ENSERES		2.414,76
21600 EQUIPOS PARA PROCESOS DE INFORMACIÓN		3.299,14
21900 OTRO INMOVILIZADO MATERIAL		632,00
22000 ORDINARIO NO INVENTARIABLE		5.432,72
22001 PRENSA, REVISTAS, LIBROS Y OTRAS PUBLICACIONES		6.529,62
22002 MATERIAL INFORMÁTICO NO INVENTARIABLE		6.496,34
22100 ENERGÍA ELÉCTRICA		38.334,13-
22101 AGUA		448,24
22103 COMBUSTIBLE Y CARBURANTES PARA AUTOMOCION	993,65	1.417,59
22104 VESTUARIO		2.250,09

D.- MEMORIA. Naturaleza y actividad
D.4.- Información sobre la ejecución de los gastos públicos
D.4.2.- Remanentes de crédito





CUENTAS ANUALES

2009

LQP-M213

ISSL - I.Seguridad y Salud Labo. - EJERCICIO 2009

Remanentes de Crédito

Clasificación Económica	Remanente Compromi.	Remanente No Compromi.
22106 PRODUCTOS FARMACÉUTICOS Y MATERIAL SANITARIO		231,96-
22109 OTROS SUMINISTROS		1.461,95
22200 TELEFÓNICAS		12.404,23
22201 POSTALES Y TELEGRÁFICAS		4.077,21
22202 TÉLEX Y TELEFAX		300,00
22203 INFORMÁTICAS		2.700,00
22209 OTRAS COMUNICACIONES		100,00
22300 TRANSPORTES		1.192,82
22401 DE EDIFICIOS Y LOCALES		1.697,39-
22402 DE VEHÍCULOS		63,48
22403 DE OTRO INMOVILIZADO		50,00
22409 DE OTROS RIESGOS		350,00
22502 LOCALES		1.390,28-
22601 ATENCIONES PROTOCOLARIAS Y REPRESENTATIVAS		1.603,62
22602 PUBLICIDAD Y PROPAGANDA		251,55
22603 JURÍDICOS, CONTENCIOSOS		50,00
22606 REUNIONES, CONFERENCIAS Y CURSOS		25.844,01
22609 OTROS GASTOS DIVERSOS		146,60
22700 LIMPIEZA Y ASEO	0,01	3.915,25-
22701 SEGURIDAD		4.200,00
22702 VALORACIONES Y PERITAJES		50,00
22703 POSTALES		5.600,00
22706 ESTUDIOS Y TRABAJOS TÉCNICOS		8.387,34
22707 PROCESO DE DATOS		50,00
22709 OTROS		4.000,00
23001 REEMBOLSO DE GASTOS DE ALTOS CARGOS		150,27-
23002 DEL PERSONAL		1.162,04
23101 DE ALTOS CARGOS		1.171,65
23102 DEL PERSONAL		10.820,63

D.- MEMORIA. Naturaleza y actividad

D.4.- Información sobre la ejecución de los gastos públicos

D.4.2.- Remanentes de crédito



CUENTAS ANUALES

2009

LQP-M213

ISSL - I.Seguridad y Salud Labo. - EJERCICIO 2009

Remanentes de Crédito

Clasificación Económica	Remanente Compromi.	Remanente No Compromi.
24000 GASTOS DE EDICIÓN Y DISTRIBUCIÓN	702,96	8.461,83
44299 A UNIVERSIDADES PÚBLICAS DE LA REGIÓN DE MURCIA	6.000,00	0,45
46500 ACTUACIONES DE PREVENCIÓN DE RIESGOS LABORALES		
47500 ACTUACIONES DE PREVENCIÓN DE RIESGOS LABORALES	102.924,70	54.575,30
48350 BECAS DE FORMACION	12.605,05	28.394,95
48500 ACTUACIONES DE PREVENCIÓN DE RIESGOS LABORALES	250.235,00	26.000,00
62100 EDIFICIOS	41.159,12	30.911,87-
62200 INSTALACIONES TÉCNICAS		23.660,61
62300 MAQUINARIA		
62400 UTILLAJE		1.088,48
62501 FONDO BIBLIOGRÁFICO		195,84
62600 MOBILIARIO Y ENSERES	25.910,89	22.468,13
62700 EQUIPOS PARA PROCESOS DE INFORMACIÓN		12.946,50
62800 ELEMENTOS DE TRANSPORTE		
62900 OTROS ACTIVOS MATERIALES	643,90	3.612,94-
63100 EDIFICIOS		11.369,42-
63200 INSTALACIONES TÉCNICAS		10.075,00
63300 MAQUINARIA		1.000,00
63400 UTILLAJE		1.000,00
64000 GASTOS DE INVESTIGACIÓN Y DESARROLLO	25.000,00	
64500 APLICACIONES INFORMÁTICAS		10.000,00
64900 OTRO INMOVILIZADO INMATERIAL	232.086,05	3.284,33
* 315B SEGURIDAD Y SALUD LABORAL	698.261,67	319.307,95
** 5200 INSTITUTO SEGURIDAD Y SALUD LABORAL R.M.	698.261,67	319.307,95
*** Total	698.261,67	319.307,95

D.- MEMORIA. Naturaleza y actividad

D.4.- Información sobre la ejecución de los gastos públicos

D.4.2.- Remanentes de crédito





CUENTAS ANUALES 2009



LQP-M522
ISSL - I.Seguridad y Salud Labo. - EJERCICIO 2009
Liquidación del Presupuesto de Gastos
Clasificación Funcional por Programas
Mes: 1 A 12

Programa	Crédito Inicial	Modificaciones	Créd. Definitivo	Glos. Comprometidos	Oblig. Recon. Netas	Reman. de Crédito	Pagos	Oblig. Pend. Pago
315B SEGURIDAD Y SALUD LABORAL	5.138.609,00	103.932,12	5.242.541,12	4.923.233,17	4.224.971,50	1.017.569,62	4.135.698,37	89.273,13
* Total	5.138.609,00	103.932,12	5.242.541,12	4.923.233,17	4.224.971,50	1.017.569,62	4.135.698,37	89.273,13

D.- MEMORIA. Naturaleza y actividad
D.4.- Información sobre la ejecución de los gastos públicos
D.4.3.- Clasificación funcional del gasto






CUENTAS ANUALES 2009

Proyectos
Ejercicio: 2009
Orgánica: 520000 INSTITUTO SEGURIDAD Y SALUD LABORAL R.M.
Programa: 315B SEGURIDAD Y SALUD LABORAL

Proyecto-Subproyecto-Orig-Func-Econ	Crédito Inicial	Modificaciones	Créd. Definitivo	Autori. + Retenido	1%	Dispuesto (2)	2%	Obligado (3)	3%	Pagado (6)	5%	Pendiente Ejecución	7%
**** TOTAL PRESUPUESTO	5.138.609,00	103.932,12	5.242.541,12	4.986.397,51	95,11	4.923.233,17	93,91	4.224.971,50	80,59	4.135.698,37	78,89	256.143,61	4,89
**** TOTAL PROYECTOS	3.073.133,00	103.932,12	3.177.065,12	3.084.860,71	97,10	3.084.860,71	97,10	3.084.860,71	97,10	3.084.860,71	97,10	92.204,41	2,90
**** 19587 BECAS PREVENCION RIESGOS LABORALES	41.000,00		41.000,00	16.411,79	40,03	12.605,05	30,74					24.588,21	59,97
**** 21081 DOTACIÓN Y EQUIP. INSITUT. SEGURIDAD	265.000,00	137.000,00-	128.000,00	98.238,05	76,75	91.165,25	71,22	23.451,34	18,32	23.451,34	18,32	29.761,95	23,23
**** 22819 SUBVENCIONES A ACTIVIDADES DE PROMOCI	168.000,00	168.000,00-											
**** 22820 SUBVENCIONES A ACTIVIDADES DE PROMOCI	327.135,00		327.135,00	327.135,00	100,00	315.635,00	96,48	65.400,00	19,99	65.400,00	19,99		
**** 30891 REFORMA Y ACONDICIONAMIENTO ISSL	111.075,00	35.000,00	146.075,00	146.369,42	100,20	146.369,42	100,20	146.369,42	100,20	146.369,42	100,20	294,42-	0,20-
**** 30892 SUB. ACT. PROM. FORM. DIV. EMP. PRIVA	111.000,00		111.000,00	91.000,00	81,98	90.924,70	81,91					20.000,00	18,02
**** 30893 ACCIONES DIF. CULTURA PREV. RIESGOS L	248.445,00		248.445,00	332.829,18	133,96	330.487,80	133,02	328.219,75	132,11	328.219,75	132,11	84.384,18-	33,96-
**** 30894 CONTRAT.TEC.PREV. RIESGOS LAB.EMPRESA	47.500,00	1.000,00-	46.500,00	18.000,00	38,71	12.000,00	25,81					28.500,00	61,29
**** 32260 CAMP.DIVULG.P.R.L. EN AMBITO EDUCATIV	100.000,00		100.000,00									100.000,00	100,00
**** 32261 PARTICIPACIÓN ISSL-RM EN FERIAS Y EXP	6.000,00		6.000,00	2.854,87	47,58	2.854,87	47,58	2.854,87	47,58	2.854,87	47,58	3.145,13	52,42
**** 32263 UNIVERSIDADES PCAS PREV. RIESGOS LABO	12.000,00		12.000,00	11.999,55	100,00	11.999,55	100,00	5.999,55	50,00	5.999,55	50,00	0,45	0,00
**** 34672 GASTOS GENERALES FUNC. CAP.II ISSL	454.456,00	1.000,00	455.456,00	414.593,16	91,03	407.390,22	89,45	405.693,26	89,07	347.896,13	76,38	40.862,84	8,97
**** 34673 FORMACIÓN Y PERFECC. PERSONAL ISSL	5.000,00		5.000,00	1.281,60	25,63	1.281,60	25,63	1.281,60	25,63	1.281,60	25,63	3.718,40	74,37
**** 36046 CONTRATACTECN.PREV.RIESGOS LABOR. E.S	14.500,00		14.500,00									14.500,00	100,00
**** 36049 PROY. INVEST.HIGIENE INDUSTRIAL ISSL-	50.000,00		50.000,00	50.000,00	100,00	50.000,00	100,00	25.000,00	50,00	25.000,00	50,00		

D.- MEMORIA. Naturaleza y actividad
D.4.- Información sobre la ejecución de los gastos públicos
D.4.4.- Ejecución de proyectos de inversión





CUENTAS ANUALES 2009

Proyecto - Subproyecto
Ejercicio: 2009
Orgánica: 520000 INSTITUTO SEGURIDAD Y SALUD LABORAL R.M.
Programa: 315B SEGURIDAD Y SALUD LABORAL

Proyecto-Subproyecto-Org-Func-Ccon	Credito Inicial	Modificaciones	Crd. Definitivo	Antor-+ Referido	1%	Dispuesto (2)	2%	Obligado (3)	3%	Pagado (5)	5%	Pendiente Ejecución	7%
**** TOTAL PRESUPUESTO	5.138.609,00	103.932,12	5.242.541,12	4.986.397,51	95,11	4.923.233,17	93,91	4.224.971,50	80,59	4.135.698,37	78,89	256.143,61	4,89
**** TOTAL PROYECTOS	3.073.133,00	103.932,12	3.177.065,12	3.084.860,71	97,10	3.084.860,71	97,10	3.084.860,71	97,10	3.084.860,71	97,10	92.204,41	2,90
*** 00000000	3.073.133,00	103.932,12	3.177.065,12	3.084.860,71	97,10	3.084.860,71	97,10	3.084.860,71	97,10	3.084.860,71	97,10	92.204,41	2,90
**** 19587 BECAS PREVENCIÓN RIESGOS LABORALES	41.000,00		41.000,00	16.411,79	40,03	12.605,03	30,74					24.588,21	59,97
**** 19587 BECAS PREVENCIÓN RIESGOS LABOR	41.000,00		41.000,00									41.000,00	100,00
*** 019587080010 SUBV.PRL A ALUMNOS.BECAS Y CUR				16.411,79		12.605,03						16.411,79	
**** 21081 DOTACIÓN Y EQUIP. INSITUT. SEGURIDAD	265.000,00	137.000,00-	128.000,00	98.238,05	76,75	91.165,25	71,22	23.451,34	18,32	23.451,34	18,32	29.761,95	23,25
**** 21081 DOTACIÓN Y EQUIP. INSITUT. SEG	265.000,00	137.000,00-	128.000,00	98.238,05	76,75	91.165,25	71,22	23.451,34	18,32	23.451,34	18,32	29.761,95	23,25
**** 22819 SUBVENCIONES A ACTIVIDADES DE PROMOCI	168.000,00	168.000,00-											
**** 22819 SUBVENCIONES A ACTIVIDADES DE	168.000,00	168.000,00-											
**** 22820 SUBVENCIONES A ACTIVIDADES DE PROMOCI	327.135,00		327.135,00	327.135,00	100,00	315.635,00	96,48	65.400,00	19,99	65.400,00	19,99		
**** 22820 SUBVENCIONES A ACTIVIDADES DE	327.135,00		327.135,00									327.135,00	100,00
*** 022820080006 SUBV.PRL A ENT.SIA LUCRO (ESL				327.135,00		315.635,00		65.400,00		65.400,00		327.135,00-	
**** 30891 REFORMA Y ACONDICIONAMIENTO ISSL	111.075,00	35.000,00	146.075,00	146.369,42	100,20	146.369,42	100,20	146.369,42	100,20	146.369,42	100,20	294,42-	0,20
**** 30891 REFORMA Y ACONDICIONAMIENTO IS	111.075,00	35.000,00	146.075,00	146.369,42	100,20	146.369,42	100,20	146.369,42	100,20	146.369,42	100,20	294,42-	0,20
**** 30892 SUB. ACT. PROM. FORM. DIV. EMP. PRIVA	111.000,00		111.000,00	91.000,00	81,98	90.924,70	81,91					20.000,00	18,02
**** 30892 SUB. ACT. PROM. FORM. DIV. EMP	111.000,00		111.000,00									111.000,00	100,00
*** 030892080008 SUBV.PRL A EMPRESAS (EP)PR.3-A				91.000,00		90.924,70						91.000,00-	
**** 30893 ACCIONES DIF. CULTURA PREV. RIESGOS L	248.445,00		248.445,00	332.829,18	133,96	330.487,80	133,02	328.219,75	132,11	328.219,75	132,11	84.384,18-	33,96-
**** 30893 ACCIONES DIF. CULTURA PREV. RI	248.445,00		248.445,00	332.829,18	133,96	330.487,80	133,02	328.219,75	132,11	328.219,75	132,11	84.384,18-	33,96-
**** 30894 CONTRAT.TEC.PREV. RIESGOS LAB.EMPRESA	47.500,00	1.000,00-	46.500,00	18.000,00	38,71	12.000,00	25,81					28.500,00	61,29
**** 30894 CONTRAT.TEC.PREV. RIESGOS LAB.	47.500,00	1.000,00-	46.500,00									46.500,00	100,00
*** 030894080009 SUBV.PRL A EMP.CONT.TEC.PROG-3				18.000,00		12.000,00						18.000,00-	
**** 32260 CAMP.DIVULG.P.R.L. EN AMBITO EDUCATIV	100.000,00		100.000,00									100.000,00	100,00
**** 32260 CAMP.DIVULG.P.R.L. EN AMBITO E	100.000,00		100.000,00									100.000,00	100,00
**** 32261 PARTICIPACIÓN ISSL-RM EN FERIAS Y EXP	6.000,00		6.000,00	2.854,87	47,58	2.854,87	47,58	2.854,87	47,58	2.854,87	47,58	3.145,13	52,42
**** 32261 PARTICIPACIÓN ISSL-RM EN FERIA	6.000,00		6.000,00	2.854,87	47,58	2.854,87	47,58	2.854,87	47,58	2.854,87	47,58	3.145,13	52,42
**** 32263 UNIVERSIDADES PCAS PREV. RIESGOS LABO	12.000,00		12.000,00	11.999,55	100,00	11.999,55	100,00	5.999,55	50,00	5.999,55	50,00	0,45	0,00
**** 32263 UNIVERSIDADES PCAS PREV. RIESSG	12.000,00		12.000,00									12.000,00	100,00
*** 032263080005 SUBV.PRL A CORP.LOC.Y UNIV.PUB				11.999,55		11.999,55		5.999,55		5.999,55		11.999,55-	
**** 34672 GASTOS GENERALES FUNC. CAP.II ISSL	454.456,00	1.000,00	455.456,00	414.593,16	91,03	407.390,22	89,45	405.693,26	89,07	347.896,13	76,38	40.862,84	8,97
**** 34672 GASTOS GENERALES FUNC. CAP.II	454.456,00	1.000,00	455.456,00	414.593,16	91,03	407.390,22	89,45	405.693,26	89,07	347.896,13	76,38	40.862,84	8,97
**** 34673 FORMACIÓN Y PERFECC. PERSONAL ISSL	5.000,00		5.000,00	1.281,60	25,63	1.281,60	25,63	1.281,60	25,63	1.281,60	25,63	3.718,40	74,37
**** 34673 FORMACIÓN Y PERFECC. PERSONAL	5.000,00		5.000,00	1.281,60	25,63	1.281,60	25,63	1.281,60	25,63	1.281,60	25,63	3.718,40	74,37
**** 36046 CONTRATACTECN.PREV.RIESGOS LABOR. E.S	14.500,00		14.500,00									14.500,00	100,00
**** 36046 CONTRATACTECN.PREV.RIESGOS LAB	14.500,00		14.500,00									14.500,00	100,00
**** 36049 PROY. INVEST.HIGIENE INDUSTRIAL ISSL-	50.000,00		50.000,00	50.000,00	100,00	50.000,00	100,00	25.000,00	50,00	25.000,00	50,00		
**** 36049 PROY. INVEST.HIGIENE INDUSTRIA	50.000,00		50.000,00	50.000,00	100,00	50.000,00	100,00	25.000,00	50,00	25.000,00	50,00		
**** 38581 COLABORACIÓN PRL AGENTES SOCIALES	79.365,00		79.365,00	79.365,00	100,00	79.365,00	100,00	79.365,00	100,00	79.365,00	100,00		
**** 38581 COLABORACIÓN PRL AGENTES SOCIA	79.365,00		79.365,00									79.365,00	100,00
*** 038581090001 SUBV.DIR.MAT.PRL A AGENTES SOC				79.365,00		79.365,00		79.365,00		79.365,00		79.365,00-	
**** 38582 II ENCUESTA REG.COND.TRAB.A TRABAJADO		22.000,00	22.000,00	44.659,18	203,00	44.829,59	203,77					22.659,18-	103,00-
**** 38582 II ENCUESTA REG.COND.TRAB.A TR		22.000,00	22.000,00	44.659,18	203,00	44.829,59	203,77					22.659,18-	103,00-

D.- MEMORIA. Naturaleza y actividad
D.4.- Información sobre la ejecución de los gastos públicos
D.4.4.- Ejecución de proyectos de inversión



CUENTAS ANUALES 2009




Proyecto - Subproyecto

Ejercicio: 2009

Orgánica: 520000 INSTITUTO SEGURIDAD Y SALUD LABORAL R.M.

Programa: 315B SEGURIDAD Y SALUD LABORAL

Proyecto-Subproyecto-Org-Func-Ejec	Credito Inicial	Modificaciones	Cre. Definitivo	Autori. + Retenido	-1%	Dispuesto (2)	-2%	Obligado (3)	-3%	Pagado (5)	-5%	Pendiente Ejecución	-7%
**** TOTAL PRESUPUESTO	5.138.609,00	103.932,12	5.242.541,12	4.986.397,51	95,11	4.923.233,17	93,91	4.224.971,50	80,59	4.135.698,37	78,89	256.143,61	4,89
**** TOTAL PROYECTOS	3.073.133,00	103.932,12	3.177.065,12	3.084.860,71	97,10	3.084.860,71	97,10	3.084.860,71	97,10	3.084.860,71	97,10	92.204,41	2,90
*** 00000000	3.073.133,00	103.932,12	3.177.065,12	3.084.860,71	97,10	3.084.860,71	97,10	3.084.860,71	97,10	3.084.860,71	97,10	92.204,41	2,90
**** 39963 PACTO POR EL EMPLEO EMPRESAR.-SINDICA	25.000,00		25.000,00	25.000,00	100,00	25.000,00	100,00	25.000,00	100,00	25.000,00	100,00		
*** 39963 PACTO POR EL EMPLEO EMPRESAR.-	25.000,00		25.000,00									25.000,00	100,00
*** 039963090001 SUBV.DIRECTAS PACTO EMPLEO AGE				25.000,00		25.000,00		25.000,00		25.000,00		25.000,00	






CUENTAS ANUALES 2009

Proyecto - Subproyecto - Partida
Ejercicio: 2009
Orgánica: 520000 INSTITUTO SEGURIDAD Y SALUD LABORAL R.M.
Programa: 315B SEGURIDAD Y SALUD LABORAL

Proyecto-Subproyecto-Org-Func-Econ	Credito Inicial	Modificaciones	Créd. Definitivo	Autor. - Retenido	-1%	Dispuesto (S)	-2%	Obligado (S)	-3%	Pagado (S)	-5%	Pendiente Ejecución	-7%
**** TOTAL	5.138.609,00	103.932,12	5.242.541,12	4.986.397,51	95,11	4.923.233,17	93,91	4.224.971,50	80,59	4.135.698,37	78,89	256.143,61	4,89
****	3.073.133,00	103.932,12	3.177.065,12	3.084.860,71	97,10	3.084.860,71	97,10	3.084.860,71	97,10	3.084.860,71	97,10	92.204,41	2,90
*** 00000000	3.073.133,00	103.932,12	3.177.065,12	3.084.860,71	97,10	3.084.860,71	97,10	3.084.860,71	97,10	3.084.860,71	97,10	92.204,41	2,90
** 520000 C.N.S. INSTIT. SEGURIDAD Y SALUD LAB	3.073.133,00	103.932,12	3.177.065,12	3.084.860,71	97,10	3.084.860,71	97,10	3.084.860,71	97,10	3.084.860,71	97,10	92.204,41	2,90
* 315B SEGURIDAD Y SALUD LABORAL	3.073.133,00	103.932,12	3.177.065,12	3.084.860,71	97,10	3.084.860,71	97,10	3.084.860,71	97,10	3.084.860,71	97,10	92.204,41	2,90
10000 RETRIBUCIONES BÁSICAS	18.763,00		18.763,00	18.394,20	98,03	18.394,20	98,03	18.394,20	98,03	18.394,20	98,03	368,80	1,97
10001 OTRAS REMUNERACIONES	41.815,00		41.815,00	40.994,36	98,04	40.994,36	98,04	40.994,36	98,04	40.994,36	98,04	820,64	1,96
12000 SUELDO	961.536,00	103.263,59	1.064.799,59	897.697,86	84,31	897.697,86	84,31	897.697,86	84,31	897.697,86	84,31	167.101,73	15,69
12001 TRIENIOS	161.730,00		161.730,00	160.383,31	99,17	160.383,31	99,17	160.383,31	99,17	160.383,31	99,17	1.346,69	0,83
12002 COMPLEMENTO DE DESTINO	556.432,00		556.432,00	530.319,81	95,31	530.319,81	95,31	530.319,81	95,31	530.319,81	95,31	26.112,19	4,69
12003 COMPLEMENTO ESPECÍFICO DEL PUESTO DE	406.509,00		406.509,00	560.640,29	137,92	560.640,29	137,92	560.640,29	137,92	560.640,29	137,92	154.131,29	37,92
12005 OTRAS REMUNERACIONES	236.100,00		236.100,00	254.634,31	107,85	254.634,31	107,85	254.634,31	107,85	254.634,31	107,85	18.534,31	7,85
12100 SUELDO	27.000,00	5.331,47	32.331,47	3.242,62	14,96	3.242,62	14,96	3.242,62	14,96	3.242,62	14,96	18.425,91	85,04
12101 TRIENIOS	2.000,00		2.000,00	131,16	6,56	131,16	6,56	131,16	6,56	131,16	6,56	1.868,84	93,44
12102 COMPLEMENTO DE DESTINO	16.000,00		16.000,00	1.726,85	10,79	1.726,85	10,79	1.726,85	10,79	1.726,85	10,79	14.273,15	89,21
12103 COMPLEMENTO ESPECÍFICO DEL PUESTO DE	13.303,00		13.303,00	2.095,69	15,75	2.095,69	15,75	2.095,69	15,75	2.095,69	15,75	11.207,31	84,25
12105 OTRAS REMUNERACIONES	3.040,00		3.040,00	549,39	18,07	549,39	18,07	549,39	18,07	549,39	18,07	2.490,61	81,93
15000 COMPLEMENTO DE PRODUCTIVIDAD	30.400,00		30.400,00	16.999,87	55,56	16.999,87	55,56	16.999,87	55,56	16.999,87	55,56	13.600,13	44,44
15100 GRATIFICACIONES POR SERVICIOS EXTRAOR	40.000,00		40.000,00	37.433,91	93,58	37.433,91	93,58	37.433,91	93,58	37.433,91	93,58	2.566,09	6,42
16000 SEGURIDAD SOCIAL	558.305,00	6.000,00	564.305,00	559.617,08	99,17	559.617,08	99,17	559.617,08	99,17	559.617,08	99,17	4.687,92	0,83
**** 19587 BECAS PREVENCIÓN RIESGOS LABORALES	41.000,00		41.000,00	16.411,79	40,03	12.605,05	30,74					24.588,21	59,97
*** 19587 BECAS PREVENCIÓN RIESGOS LABOR	41.000,00		41.000,00									41.000,00	100,00
** 520000 C.N.S. INSTIT. SEGURIDAD Y SALUD LAB	41.000,00		41.000,00									41.000,00	100,00
* 315B SEGURIDAD Y SALUD LABORAL	41.000,00		41.000,00									41.000,00	100,00
48350 BECAS DE FORMACION	41.000,00		41.000,00									41.000,00	100,00
**** 019587080010 SUBV.PRL A ALUMNOS.BECAS Y CUR				16.411,79		12.605,05						16.411,79	
*** 520000 C.N.S. INSTIT. SEGURIDAD Y SALUD LAB				16.411,79		12.605,05						16.411,79	
* 315B SEGURIDAD Y SALUD LABORAL				16.411,79		12.605,05						16.411,79	
48350 BECAS DE FORMACION				16.411,79		12.605,05						16.411,79	
**** 21081 DOTACIÓN Y EQUIP. INSITUT. SEGURIDAD	265.000,00	137.000,00	402.000,00	98.238,05	76,75	91.165,25	71,22	23.451,34	18,32	23.451,34	18,32	29.761,95	23,25
*** 21081 DOTACIÓN Y EQUIP. INSITUT. SEG	265.000,00	137.000,00	402.000,00	98.238,05	76,75	91.165,25	71,22	23.451,34	18,32	23.451,34	18,32	29.761,95	23,25
** 520000 C.N.S. INSTIT. SEGURIDAD Y SALUD LAB	265.000,00	137.000,00	402.000,00	98.238,05	76,75	91.165,25	71,22	23.451,34	18,32	23.451,34	18,32	29.761,95	23,25
* 315B SEGURIDAD Y SALUD LABORAL	265.000,00	137.000,00	402.000,00	98.238,05	76,75	91.165,25	71,22	23.451,34	18,32	23.451,34	18,32	29.761,95	23,25
02100 EDIFICIOS	50.000,00	35.000,00	85.000,00	52.732,67	351,55	45.911,87	306,08	4.752,75	31,69	4.752,75	31,69	37.732,67	251,55
02200 INSTALACIONES TÉCNICAS	25.000,00		25.000,00	1.339,39	5,36	1.339,39	5,36	1.339,39	5,36	1.339,39	5,36	23.660,61	94,64
02300 MAQUINARIA	50.000,00	50.000,00	100.000,00										
02400 UTILLAJE	5.000,00		5.000,00	3.911,52	78,23	3.911,52	78,23	3.911,52	78,23	3.911,52	78,23	1.088,48	21,77
02501 FONDO BIBLIOGRÁFICO	1.000,00		1.000,00	804,16	80,42	804,16	80,42	804,16	80,42	804,16	80,42	195,84	19,58
02600 MOBILIARIO Y ENSERES	50.000,00		50.000,00	27.531,87	55,06	27.531,87	55,06	1.620,98	3,24	1.620,98	3,24	22.468,13	44,94
02700 EQUIPOS PARA PROCESOS DE INFORMACIÓN	50.000,00	32.000,00	82.000,00	5.053,50	26,08	5.053,50	26,08	5.053,50	26,08	5.053,50	26,08	12.946,50	71,93
02800 ELEMENTOS DE TRANSPORTE	20.000,00	20.000,00	40.000,00										
02900 OTROS ACTIVOS MATERIALES	3.000,00		3.000,00	6.864,94	228,83	6.612,94	220,43	5.969,04	198,97	5.969,04	198,97	3.864,94	128,83
03400 UTILLAJE	1.000,00		1.000,00									1.000,00	100,00
04500 APLICACIONES INFORMÁTICAS	10.000,00		10.000,00									10.000,00	100,00

D.- MEMORIA. Naturaleza y actividad
D.4.- Información sobre la ejecución de los gastos públicos
D.4.4.- Ejecución de proyectos de inversión





CUENTAS ANUALES 2009



Proyecto - Subproyecto - Partida
Ejercicio: 2009
Orgánica: 520000 INSTITUTO SEGURIDAD Y SALUD LABORAL R.M.
Programa: 315B SEGURIDAD Y SALUD LABORAL

Proyecto-Subproyecto-Org-Func-Econ	Crédito Inicial	Modificaciones	Créd. Definitivo	Autofin. + Reservas	-1%	Dispuesto (4)	-2%	Obligado (5)	-3%	Pagado (6)	-5%	Pendiente Ejecución	-7%
**** 22819 SUBVENCIONES A ACTIVIDADES DE PROMOCI	168.000,00	168.000,00-											
*** 22819 SUBVENCIONES A ACTIVIDADES DE	168.000,00	168.000,00-											
** 520000 C.N.S. INSTIT. SEGURIDAD Y SALUD LAB	168.000,00	168.000,00-											
* 315B SEGURIDAD Y SALUD LABORAL	168.000,00	168.000,00-											
46500 ACTUACIONES DE PREVENCIÓN DE RIESGOS	168.000,00	168.000,00-											
**** 22820 SUBVENCIONES A ACTIVIDADES DE PROMOCI	327.135,00		327.135,00	327.135,00	100,00	315.635,00	96,48	65.400,00	19,99	65.400,00	19,99		
*** 22820 SUBVENCIONES A ACTIVIDADES DE	327.135,00		327.135,00									327.135,00	100,00
** 520000 C.N.S. INSTIT. SEGURIDAD Y SALUD LAB	327.135,00		327.135,00									327.135,00	100,00
* 315B SEGURIDAD Y SALUD LABORAL	327.135,00		327.135,00									327.135,00	100,00
48500 ACTUACIONES DE PREVENCIÓN DE RIESGOS	327.135,00		327.135,00									327.135,00	100,00
**** 022820080006 SUBV.PRL A ENT.S/A LUCRO (ESL				327.135,00		315.635,00		65.400,00		65.400,00		327.135,00-	
*** 520000 C.N.S. INSTIT. SEGURIDAD Y SALUD LAB				327.135,00		315.635,00		65.400,00		65.400,00		327.135,00-	
* 315B SEGURIDAD Y SALUD LABORAL				327.135,00		315.635,00		65.400,00		65.400,00		327.135,00-	
48500 ACTUACIONES DE PREVENCIÓN DE RIESGOS				327.135,00		315.635,00		65.400,00		65.400,00		327.135,00-	
**** 30891 REFORMA Y ACONDICIONAMIENTO ISSL	111.075,00	35.000,00	146.075,00	146.369,42	100,20	146.369,42	100,20	146.369,42	100,20	146.369,42	100,20	294,42-	0,20-
*** 30891 REFORMA Y ACONDICIONAMIENTO IS	111.075,00	35.000,00	146.075,00	146.369,42	100,20	146.369,42	100,20	146.369,42	100,20	146.369,42	100,20	294,42-	0,20-
** 520000 C.N.S. INSTIT. SEGURIDAD Y SALUD LAB	111.075,00	35.000,00	146.075,00	146.369,42	100,20	146.369,42	100,20	146.369,42	100,20	146.369,42	100,20	294,42-	0,20-
* 315B SEGURIDAD Y SALUD LABORAL	111.075,00	35.000,00	146.075,00	146.369,42	100,20	146.369,42	100,20	146.369,42	100,20	146.369,42	100,20	294,42-	0,20-
63100 EDIFICIOS	100.000,00	35.000,00	135.000,00	146.369,42	108,42	146.369,42	108,42	146.369,42	108,42	146.369,42	108,42	11.369,42-	9,42-
63200 INSTALACIONES TÉCNICAS	10.075,00		10.075,00									10.075,00	100,00
63300 MAQUINARIA	1.000,00		1.000,00									1.000,00	100,00
**** 30892 SUB. ACT. PROM. FORM. DIV. EMP. PRVA	111.000,00		111.000,00	91.000,00	81,98	90.924,70	81,91					20.000,00	18,02
*** 30892 SUB. ACT. PROM. FORM. DIV. EMP	111.000,00		111.000,00									111.000,00	100,00
** 520000 C.N.S. INSTIT. SEGURIDAD Y SALUD LAB	111.000,00		111.000,00									111.000,00	100,00
* 315B SEGURIDAD Y SALUD LABORAL	111.000,00		111.000,00									111.000,00	100,00
47500 ACTUACIONES DE PREVENCIÓN DE RIESGOS	111.000,00		111.000,00									111.000,00	100,00
**** 030892080008 SUBV.PRL A EMPRESAS (EP)PR-3-A				91.000,00		90.924,70						91.000,00-	
*** 520000 C.N.S. INSTIT. SEGURIDAD Y SALUD LAB				91.000,00		90.924,70						91.000,00-	
* 315B SEGURIDAD Y SALUD LABORAL				91.000,00		90.924,70						91.000,00-	
47500 ACTUACIONES DE PREVENCIÓN DE RIESGOS				91.000,00		90.924,70						91.000,00-	
**** 30893 ACCIONES DIF. CULTURA PREV. RIESGOS L	248.445,00		248.445,00	332.829,18	133,96	330.487,80	133,02	328.219,75	132,11	328.219,75	132,11	84.384,18-	33,96-
*** 30893 ACCIONES DIF. CULTURA PREV. RI	248.445,00		248.445,00	332.829,18	133,96	330.487,80	133,02	328.219,75	132,11	328.219,75	132,11	84.384,18-	33,96-
** 520000 C.N.S. INSTIT. SEGURIDAD Y SALUD LAB	248.445,00		248.445,00	332.829,18	133,96	330.487,80	133,02	328.219,75	132,11	328.219,75	132,11	84.384,18-	33,96-
* 315B SEGURIDAD Y SALUD LABORAL	248.445,00		248.445,00	332.829,18	133,96	330.487,80	133,02	328.219,75	132,11	328.219,75	132,11	84.384,18-	33,96-
64800 OTRO INMOVILIZADO INMATERIAL	248.445,00		248.445,00	332.829,18	133,96	330.487,80	133,02	328.219,75	132,11	328.219,75	132,11	84.384,18-	33,96-
**** 30894 CONTRAT.TEC.PREV. RIESGOS LAB.EMPRESA	47.500,00	1.000,00-	46.500,00	18.000,00	38,71	12.000,00	25,81					28.500,00	61,29
*** 30894 CONTRAT.TEC.PREV. RIESGOS LAB.	47.500,00	1.000,00-	46.500,00									46.500,00	100,00
** 520000 C.N.S. INSTIT. SEGURIDAD Y SALUD LAB	47.500,00	1.000,00-	46.500,00									46.500,00	100,00
* 315B SEGURIDAD Y SALUD LABORAL	47.500,00	1.000,00-	46.500,00									46.500,00	100,00
47500 ACTUACIONES DE PREVENCIÓN DE RIESGOS	47.500,00	1.000,00-	46.500,00									46.500,00	100,00
**** 030894080009 SUBV.PRL A EMP.CONT.TEC.PROG-3				18.000,00		12.000,00						18.000,00-	
*** 520000 C.N.S. INSTIT. SEGURIDAD Y SALUD LAB				18.000,00		12.000,00						18.000,00-	
* 315B SEGURIDAD Y SALUD LABORAL				18.000,00		12.000,00						18.000,00-	
47500 ACTUACIONES DE PREVENCIÓN DE RIESGOS				18.000,00		12.000,00						18.000,00-	

D.- MEMORIA. Naturaleza y actividad
D.4.- Información sobre la ejecución de los gastos públicos
D.4.4.- Ejecución de proyectos de inversión




CUENTAS ANUALES 2009



Proyecto - Subproyecto - Partida
Ejercicio: 2009
Orgánica: 520000 INSTITUTO SEGURIDAD Y SALUD LABORAL R.M.
Programa: 315B SEGURIDAD Y SALUD LABORAL

Proyecto-Subproyecto-Org-Func-Ejeon	Credito Inicial	Modificaciones	Créd. Definitivo	Autori. + Retenidos	-1%	Dispuestos (2)	-2%	Obligado (3)	-4%	Pagado (5)	-6%	Pendientes Ejecución	-7%
*** 32260 CAMP.DIVULG.P.R.L. EN AMBITO EDUCATIV	100.000,00		100.000,00									100.000,00	100,00
*** 32260 CAMP.DIVULG.P.R.L. EN AMBITO E	100.000,00		100.000,00									100.000,00	100,00
** 520000 C.N.S. INSTIT. SEGURIDAD Y SALUD LAB	100.000,00		100.000,00									100.000,00	100,00
* 315B SEGURIDAD Y SALUD LABORAL	100.000,00		100.000,00									100.000,00	100,00
64900 OTRO INMOVILIZADO INMATERIAL	100.000,00		100.000,00									100.000,00	100,00
*** 32261 PARTICIPACIÓN ISSL-RM EN FERIAS Y EXP	6.000,00		6.000,00	2.854,87	47,58	2.854,87	47,58	2.854,87	47,58	2.854,87	47,58	3.145,13	52,42
*** 32261 PARTICIPACIÓN ISSL-RM EN FERIA	6.000,00		6.000,00	2.854,87	47,58	2.854,87	47,58	2.854,87	47,58	2.854,87	47,58	3.145,13	52,42
** 520000 C.N.S. INSTIT. SEGURIDAD Y SALUD LAB	6.000,00		6.000,00	2.854,87	47,58	2.854,87	47,58	2.854,87	47,58	2.854,87	47,58	3.145,13	52,42
* 315B SEGURIDAD Y SALUD LABORAL	6.000,00		6.000,00	2.854,87	47,58	2.854,87	47,58	2.854,87	47,58	2.854,87	47,58	3.145,13	52,42
64900 OTRO INMOVILIZADO INMATERIAL	6.000,00		6.000,00	2.854,87	47,58	2.854,87	47,58	2.854,87	47,58	2.854,87	47,58	3.145,13	52,42
*** 32263 UNIVERSIDADES PCAS PREV. RIESGOS LABO	12.000,00		12.000,00	11.999,55	100,00	11.999,55	100,00	5.999,55	50,00	5.999,55	50,00	0,45	0,00
*** 32263 UNIVERSIDADES PCAS PREV. RIEG	12.000,00		12.000,00									12.000,00	100,00
** 520000 C.N.S. INSTIT. SEGURIDAD Y SALUD LAB	12.000,00		12.000,00									12.000,00	100,00
* 315B SEGURIDAD Y SALUD LABORAL	12.000,00		12.000,00									12.000,00	100,00
44299 A UNIVERSIDADES PUBLICAS DE LA REGION	12.000,00		12.000,00									12.000,00	100,00
*** 032263080005 SUBV.PRL A CORP.LOC.Y UNIV.PUB				11.999,55		11.999,55		5.999,55		5.999,55		11.999,55-	
** 520000 C.N.S. INSTIT. SEGURIDAD Y SALUD LAB				11.999,55		11.999,55		5.999,55		5.999,55		11.999,55-	
* 315B SEGURIDAD Y SALUD LABORAL				11.999,55		11.999,55		5.999,55		5.999,55		11.999,55-	
44299 A UNIVERSIDADES PUBLICAS DE LA REGION				11.999,55		11.999,55		5.999,55		5.999,55		11.999,55-	
*** 34572 GASTOS GENERALES FUNC. CAP.II ISSL	454.456,00	1.000,00	455.456,00	414.593,16	91,03	407.390,22	89,45	405.693,26	89,07	347.896,13	76,38	40.862,84	8,97
*** 34572 GASTOS GENERALES FUNC. CAP.II	454.456,00	1.000,00	455.456,00	414.593,16	91,03	407.390,22	89,45	405.693,26	89,07	347.896,13	76,38	40.862,84	8,97
** 520000 C.N.S. INSTIT. SEGURIDAD Y SALUD LAB	454.456,00	1.000,00	455.456,00	414.593,16	91,03	407.390,22	89,45	405.693,26	89,07	347.896,13	76,38	40.862,84	8,97
* 315B SEGURIDAD Y SALUD LABORAL	454.456,00	1.000,00	455.456,00	414.593,16	91,03	407.390,22	89,45	405.693,26	89,07	347.896,13	76,38	40.862,84	8,97
21200 EDIFICIOS	35.000,00		35.000,00	39.215,38	112,04	38.849,98	111,00	38.849,98	111,00	31.204,38	89,16	4.215,38-	12,04-
21300 MAQUINARIA	30.000,00		30.000,00	30.646,33	102,15	29.960,42	99,87	29.960,08	99,87	24.113,26	80,38	646,33-	2,15-
21400 ELEMENTOS DE TRANSPORTE	700,00		700,00									700,00	100,00
21500 MOBILIARIO Y ENSERES	2.500,00		2.500,00	85,24	3,41	85,24	3,41	85,24	3,41	85,24	3,41	2.414,76	96,59
21600 EQUIPOS PARA PROCESOS DE INFORMACIÓN	5.800,00		5.800,00	2.500,86	43,12	2.500,86	43,12	2.500,86	43,12	2.500,86	43,12	3.299,14	56,88
21900 OTRO INMOVILIZADO MATERIAL	632,00		632,00									632,00	100,00
22000 ORDINARIO NO INVENTARIABLE	14.000,00		14.000,00	9.024,20	64,46	8.567,28	61,19	8.567,28	61,19	7.871,28	56,22	4.975,80	35,54
22001 PRENSA, REVISTAS, LIBROS Y OTRAS PUBL	9.000,00		9.000,00	2.778,68	30,87	2.470,38	27,45	2.470,38	27,45	2.470,38	27,45	6.221,32	69,13
22002 MATERIAL INFORMÁTICO NO INVENTARIABLE	13.000,00		13.000,00	6.503,66	50,03	6.503,66	50,03	6.503,66	50,03	6.213,72	47,80	6.496,34	49,97
22100 ENERGIA ELÉCTRICA	19.700,00		19.700,00	60.000,00	304,57	58.034,13	294,59	58.034,13	294,59	55.565,22	282,06	40.300,00-	204,57-
22101 AGUA	7.000,00		7.000,00	6.551,76	93,60	6.551,76	93,60	6.551,76	93,60	5.630,78	80,44	448,24	6,40
22103 COMBUSTIBLE Y CARBURANTES PARA AUTOMO	9.000,00		9.000,00	7.582,41	84,25	7.582,41	84,25	6.588,76	73,21	6.165,86	68,51	1.417,59	15,75
22104 VESTUARIO	4.500,00		4.500,00	2.571,73	57,15	2.249,91	50,00	2.249,91	50,00	2.249,91	50,00	1.928,27	42,85
22106 PRODUCTOS FARMACÉUTICOS Y MATERIAL SA	25.000,00		25.000,00	25.231,96	100,93	25.231,96	100,93	25.231,96	100,93	22.981,25	91,93	231,96-	0,93-
22109 OTROS SUMINISTROS	4.274,00		4.274,00	2.812,05	65,79	2.812,05	65,79	2.812,05	65,79	2.812,05	65,79	1.461,95	34,21
22200 TELEFÓNICAS	51.000,00		51.000,00	38.595,77	75,68	38.595,77	75,68	38.595,77	75,68	26.042,80	51,06	12.404,23	24,32
22201 POSTALES Y TELEGRÁFICAS	8.300,00		8.300,00	6.051,05	72,90	4.222,79	50,88	4.222,79	50,88	3.871,31	46,64	2.248,95	27,10
22202 TÉLEX Y TELEFAX	300,00		300,00									300,00	100,00
22203 INFORMÁTICAS	2.700,00		2.700,00									2.700,00	100,00
22209 OTRAS COMUNICACIONES	100,00		100,00									100,00	100,00
22300 TRANSPORTES	1.500,00		1.500,00	307,18	20,48	307,18	20,48	307,18	20,48	307,18	20,48	1.192,82	79,52

D.- MEMORIA. Naturaleza y actividad
D.4.- Información sobre la ejecución de los gastos públicos
D.4.4.- Ejecución de proyectos de inversión






CUENTAS ANUALES 2009



Proyecto - Subproyecto - Partida
Ejercicio: 2009
Orgánica: 520000 INSTITUTO SEGURIDAD Y SALUD LABORAL R.M.
Programa: 315B SEGURIDAD Y SALUD LABORAL

Proyecto-Subproyecto-Org-Func-Econ	Credito Inicial	Modificaciones	Cre. Definitivo	Aprob. + Pendiente	-1%	Dispuesto (€)	-2%	Obligado (€)	-3%	Pagado (€)	-5%	Pendiente Ejecución	-7%
22401 DE EDIFICIOS Y LOCALES	5.000,00		5.000,00	6.697,39	133,95	6.697,39	133,95	6.697,39	133,95	6.697,39	133,95	1.697,39-	33,95-
22402 DE VEHICULOS	1.600,00		1.600,00	1.536,52	96,03	1.536,52	96,03	1.536,52	96,03	1.536,52	96,03	63,48	3,97
22403 DE OTRO INMOBILIZADO	50,00		50,00									50,00	100,00
22409 DE OTROS RIESGOS	350,00		350,00									350,00	100,00
22502 LOCALES	10.500,00		10.500,00	11.890,28	113,24	11.890,28	113,24	11.890,28	113,24	11.890,28	113,24	1.390,28-	13,24-
22601 ATENCIONES PROTOCOLARIAS Y REPRESENTA	2.500,00		2.500,00	896,38	35,86	896,38	35,86	896,38	35,86	896,38	35,86	1.603,62	64,14
22602 PUBLICIDAD Y PROPAGANDA	3.000,00		3.000,00	2.748,45	91,62	2.748,45	91,62	2.748,45	91,62	2.748,45	91,62	251,55	8,39
22603 JURIDICOS, CONTENCIOSOS	50,00		50,00									50,00	100,00
22606 REUNIONES, CONFERENCIAS Y CURSOS	3.000,00		3.000,00	4.393,65	146,46	3.679,99	122,67	3.679,99	122,67	3.679,99	122,67	1.393,65-	46,46-
22609 OTROS GASTOS DIVERSOS	3.100,00		3.100,00	3.510,20	113,23	2.953,40	95,27	2.953,40	95,27	2.953,40	95,27	410,20-	13,23-
22700 LIMPIEZA Y ASEO	86.600,00		86.600,00	90.515,25	104,52	90.515,25	104,52	90.515,25	104,52	75.783,74	87,51	3.915,25-	4,52-
22701 SEGURIDAD	4.200,00		4.200,00									4.200,00	100,00
22702 VALORACIONES Y PERITAJES	50,00		50,00									50,00	100,00
22703 POSTALES	5.600,00		5.600,00									5.600,00	100,00
22706 ESTUDIOS Y TRABAJOS TECNICOS	15.000,00		15.000,00	6.612,66	44,08	6.612,66	44,08	6.612,66	44,08	3.106,66	22,04	8.387,34	55,92
22707 PROCESO DE DATOS	50,00		50,00									50,00	100,00
22709 OTROS	4.000,00		4.000,00									4.000,00	100,00
23001 REEMBOLSO DE GASTOS DE ALTOS CARGOS	1.000,00		1.000,00	1.150,27	115,03	1.150,27	115,03	1.150,27	115,03	1.150,27	115,03	150,27-	15,03-
23002 DEL PERSONAL	3.000,00	1.000,00	4.000,00	2.837,96	70,95	2.837,96	70,95	2.837,96	70,95	2.837,96	70,95	1.162,04	29,05
23101 DE ALTOS CARGOS	2.800,00		2.800,00	1.628,35	58,16	1.628,35	58,16	1.628,35	58,16	1.628,35	58,16	1.171,65	41,84
23102 DEL PERSONAL	20.000,00		20.000,00	9.179,37	45,90	9.179,37	45,90	9.179,37	45,90	9.179,37	45,90	10.820,63	54,10
34000 GASTOS DE EDICIÓN Y DISTRIBUCIÓN	39.000,00		39.300,00	30.538,17	78,30	30.538,17	78,30	29.835,21	76,50	23.521,89	60,31	8.461,83	21,70
*** 34673 FORMACIÓN Y PERFECC. PERSONAL ISSL	5.000,00		5.000,00	1.281,60	25,63	1.281,60	25,63	1.281,60	25,63	1.281,60	25,63	3.718,40	74,37
*** 34673 FORMACIÓN Y PERFECC. PERSONAL	5.000,00		5.000,00	1.281,60	25,63	1.281,60	25,63	1.281,60	25,63	1.281,60	25,63	3.718,40	74,37
** 520000 C.N.S. INSTIT. SEGURIDAD Y SALUD LAB	5.000,00		5.000,00	1.281,60	25,63	1.281,60	25,63	1.281,60	25,63	1.281,60	25,63	3.718,40	74,37
* 315B SEGURIDAD Y SALUD LABORAL	5.000,00		5.000,00	1.281,60	25,63	1.281,60	25,63	1.281,60	25,63	1.281,60	25,63	3.718,40	74,37
16200 FORMACIÓN Y PERFECCIONAMIENTO DEL PER	5.000,00		5.000,00	1.281,60	25,63	1.281,60	25,63	1.281,60	25,63	1.281,60	25,63	3.718,40	74,37
**** 36046 CONTRATACTECN.PREV.RIESGOS LABOR. E.S	14.500,00		14.500,00									14.500,00	100,00
**** 36046 CONTRATACTECN.PREV.RIESGOS LAB	14.500,00		14.500,00									14.500,00	100,00
** 520000 C.N.S. INSTIT. SEGURIDAD Y SALUD LAB	14.500,00		14.500,00									14.500,00	100,00
* 315B SEGURIDAD Y SALUD LABORAL	14.500,00		14.500,00									14.500,00	100,00
48500 ACTUACIONES DE PREVENCIÓN DE RIESGOS	14.500,00		14.500,00									14.500,00	100,00
**** 36049 PROY. INVEST.HIGIENE INDUSTRIAL ISSL	50.000,00		50.000,00	50.000,00	100,00	50.000,00	100,00	25.000,00	50,00	25.000,00	50,00		
**** 36049 PROY. INVEST.HIGIENE INDUSTRIA	50.000,00		50.000,00	50.000,00	100,00	50.000,00	100,00	25.000,00	50,00	25.000,00	50,00		

D.- MEMORIA. Naturaleza y actividad
D.4.- Información sobre la ejecución de los gastos públicos
D.4.4.- Ejecución de proyectos de inversión





CUENTAS ANUALES 2009

I.- CONTRATACIÓN ADMINISTRATIVA. FORMAS DE ADJUDICACIÓN


TIPO DE CONTRATO	FORMAS DE ADJUDICACIÓN			TOTAL
	ABIERTO (UNICO CRITERIO)	ABIERTO (MÚLTIPLES CRITERIOS)	NEGOCIADO	
De obras				
De gestión de servicios públicos				
De suministro			35.482,00	35.482,00
De servicios		387.775,15		387.775,15
De concesión de obras públicas				
Otros				
		387.775,15	35.482,00	423.257,15

* Nota: Los importes reflejados no incluyen el IVA

II.- CONTRATACIÓN ADMINISTRATIVA. SITUACIÓN DE LOS CONTRATOS

TIPO DE CONTRATO	PENDIENTE DE ADJUDICAR A 1 DE ENERO 2009	CONVOCADO EN EL EJERCICIO	ADJUDICADO EN EL EJERCICIO	PENDIENTE DE ADJUDICAR A 31 DE DICIEMBRE 2009
De obras				
De gestión de servicios públicos				
De suministro		35.482,00	35.482,00	
De servicios		387.775,15	387.775,15	
De concesión de obras públicas				
Otros				
		423.257,15	423.257,15	

* Nota: Los importes reflejados no incluyen el IVA



CUENTAS ANUALES 2009

III. CONTRATACIÓN ADMINISTRATIVA. CONTRATISTAS QUE HAN SUPERADO EL 5% DEL TOTAL DE CONTRATACIÓN

CONTRATISTA	CIF	TIPO CONTRATO	REFERENCIA	IMPORTE
EUROLIMP, S.A	A28672038	SERVICIO	CENTRALIZADO	76.197,52
PUBLICIDAD LIQUIDA, S.L	B30431282	SERVICIO	CZ 01/09	169.975,15
UCOMUR	F30147995	SERVICO	CZ 02/09	144.800,00
CENTRAL DE SERVICIOS ADMINISTRATIVOS DE MURCIA, S.L.	B30442990	SERVICIO	CZ 03/09	73.000,00


Nota: Los importes no incluyen IVA

CUENTAS ANUALES 2009

TRANSFERENCIAS CORRIENTES CONCEDIDAS. EJERCICIO 2009.

NORMATIVA	IMPORTE CONCEDIDO PENDIENTE DE LIQUIDAR A 01.01.2009	IMPORTE CONCEDIDO EN EL EJERCICIO	IMPORTE LIQUIDADADO EN EL EJERCICIO	IMPORTE CONCEDIDO PENDIENTE DE LIQUIDAR A 31.12.2009
	0,00	0,00	0,00	0,00

Fuente SIGEPAL (SART)




CUENTAS ANUALES 2009

SUBVENCIONES CORRIENTES CONCEDIDAS. EJERCICIO 2009.

NORMATIVA	FINALIDAD/Grado de cumplimiento (%)	IMPORTE CONCEDIDO PENDIENTE DE LIQUIDAR A 01.01.2009	IMPORTE CONCEDIDO EN EL EJERCICIO*	IMPORTE LIQUIDADO EN EL EJERCICIO	IMPORTE CONCEDIDO PENDIENTE DE LIQUIDAR A 31.12.2009	RENTREGOS EN EL EJERCICIO 2009	
						IMPORTE	CAUSAS
Orden 1 de febrero de 2007 de la Consejería de Trabajo y Política Social por la que se desarrollan los programas de Subvenciones, Ayudas y Becas en materia de Prevención de Riesgos Laborales del ISSL-RM para el año 2007	Subvenciones a actividades de promoción, fomento y difusión de prevención de riesgos laborales destinados a:						
	46500.-22819 A Corporaciones Locales					3.000,00	No justificación
	47500.-30892 Empresas y Entidades Privadas y AE						
	47500.-30894 Empresas y Entidades Privadas y AE					8.000,00	No justificación
	48350.-19587 Becas de Formación Nivel Superior						
48500.-22820 Entidades sin ánimo de lucro y AE							
Orden 20 de febrero de 2008 de la Consejería de Trabajo y Política Social por la que se desarrollan los programas de Subvenciones, Ayudas y Becas en materia de Prevención de Riesgos Laborales del ISSL-RM para el año 2008	Subvenciones a actividades de promoción, fomento y difusión de						
	44299.-32263 Universidades Publicas PRL						
	46500.-22819 Corporaciones locales	3.239,00		3.239,00			
	47500.-30892 Empresas y Entidades Privadas y AE	0,00		0,00			
	47500.-30894 Contratación técnicos PRRL	0,00		0,00			
48350.-19587 Becas de Formación Nivel Superior	0,00		0,00				
48500.-22820 Entidades sin ánimo de lucro y AE	16.000,00		16.000,00				
Orden 29 de diciembre de 2008 de la Consejería de Educación, Formación y Empleo por la que se desarrollan los programas de Subvenciones, Ayudas y Becas en materia de Prevención de Riesgos Laborales del ISSL-RM para el año 2009.	Subvenciones a actividades de promoción, fomento y difusión de						
	44299.-32263 Universidades Publicas PRL (50 %)		11.999,55	5.999,55	6.000,00		
	48500.-22820 Entidades sin ánimo de lucro y AE (19,99 %)		315.635,00	65.400,00	250.235,00		
	47500.-30892 Empresas y Entidades Privadas y AE (%)		90.924,70	0,00	90.924,70		
	47500.-30894 Contratación técnicos PRRL (%)		12.000,00	0,00	12.000,00		
48350.-19587 Becas de Formación Nivel Superior (%)		12.605,05	0,00	12.605,05			
Decreto n.º 81/2009, de 30 de abril, por el que se regula la Concesión Directa de Subvenciones, por parte del Instituto de Seguridad y Salud Laboral, a los Agentes Sociales miembros de la Comisión Regional de Seguridad y Salud Laboral, en materia de PRL.	48500.-38581090001 Agentes Sociales CRSSL (100,00 %)		79.365,00	79.365,00			
Decreto n.º 193/2009, de 19 de junio, por el que se regula la concesión directa de subvenciones, por parte del Instituto de Seguridad y Salud Laboral, a los agentes sociales miembros de la comisión regional de seguridad y salud laboral, en materia de PRL.	48500.-39963090001 Agentes Sociales CRSSL (100,00 %)		25.000,00	25.000,00			

Fuente: SIGEPAL. Y_DES_47000088 e Y_DES_47000392 y legislación indicada.


* En la determinación de las cuantías por subvenciones concedidas se ha aplicado criterio 26 del Documento 4 de los Principios Contables Públicos.



SUBVENCIONES CORRIENTES CONCEDIDAS. EJERCICIO 2009. (2)

NORMATIVA	FINALIDAD	Grado de cumplimiento (en %)	Condiciones y requisitos
<p>Orden 29 de diciembre de 2008 de la Consejería de Educación, Formación y Empleo por la que se desarrollan los programas de Subvenciones, Ayudas y Becas en materia de Prevención de Riesgos Laborales del ISSL-RM para el año 2009.</p>	<p>Subvenciones a actividades de promoción, fomento y difusión de prevención de riesgos laborales destinados a:</p> <p>44299.-32263 Universidades Públicas PRL (50 %)</p> <p>48500.-22820 Entidades sin ánimo de lucro y AE (19,99 %)</p> <p>47500.-30892 Empresas y Entidades Privadas y AE (%)</p> <p>47500.-30894 Contratación técnicos PRRL (%)</p> <p>48350.-19587 Becas de Formación Nivel Superior (%)</p>	<p>50,00</p> <p>19,99</p> <p>0,00</p> <p>0,00</p> <p>0,00</p>	<p>Condiciones Generales:</p> <p>1º.- (art. 2) Radicar en la CARM, tanto la sociedad como el centro de trabajo o, en su caso, tener la residencia habitual en la RM.</p> <p>2º.- (art. 4.1a) Estar al corriente con las obligaciones fiscales con la CARM</p> <p>Condiciones Específicas:</p> <p>3º.- (art.4.1b) Tener implantado el Plan de Prevención de Riesgos Laborales, realizada la evaluación de R.L., la planificación de la actividad preventiva y acreditar la modalidad de la gestión preventiva según R.D. 39/1997 de 17 de enero</p> <p>4º.- (art. 4.1c) Quedan excluidos los contratos celebrados con cónyuge, ascendientes o descendientes y demás parientes por consanguinidad, adopción o afinidad hasta el segundo grado, inclusive, del empresario individual, o de los socios o de los que ocupe</p> <p>5º.- (art. 4.2) La edición y publicidad de que hagan objeto implicará el uso obligatorio del logotipo del ISSL así como la mención obligatoria de que la actividad ha sido financiada por el mismo</p>
<p>Decreto n.º 817/2009, de 30 de abril, por el que se regula la Concesión Directa de Subvenciones, por parte del Instituto de Seguridad y Salud Laboral, a los Agentes Sociales miembros de la Comisión Regional de Seguridad y Salud Laboral, en materia de PRL.</p>	<p>48500.-38581090001 Agentes Sociales CRSSL (100,00 %)</p>	<p>100,00</p>	<p>Beneficiarios: GROEM, UGT y CCOO</p> <p>Obligaciones: A) Realizar la actividad y presentar la justificación según art. 6. B) Comunicar al ISSL la concesión de subvenciones de entes públicos o privados para la misma finalidad. C) someterse a la normativa de sup</p>
<p>Decreto n.º 193/2009, de 19 de junio, por el que se regula la concesión directa de subvenciones, por parte del Instituto de Seguridad y Salud Laboral, a los agentes sociales miembros de la comisión regional de seguridad y salud laboral, en materia de PRL</p>	<p>48500.-39963090001 Agentes Sociales CRSSL (100,00 %)</p>	<p>100,00</p>	<p>Beneficiarios: GROEM, UGT y CCOO</p> <p>Obligaciones: A) Realizar la actividad y presentar la justificación según art. 6. B) Comunicar al ISSL la concesión de subvenciones de entes públicos o privados para la misma finalidad. C) someterse a la normativa de sup</p>
TOTAL		38,57	

Fuente: SIGEPAL: Y_DES_47000088 e Y_DES_47000392 y legislación referenciada.



CUENTAS ANUALES 2009

TRANSFERENCIAS DE CAPITAL CONCEDIDAS. EJERCICIO 2009.

NORMATIVA	IMPORTE CONCEDIDO PENDIENTE DE LIQUIDAR A 01.01.2009	IMPORTE CONCEDIDO EN EL EJERCICIO	IMPORTE LIQUIDADO EN EL EJERCICIO	IMPORTE CONCEDIDO PENDIENTE DE LIQUIDAR A 31.12.2009
	0,00	0,00	0,00	0,00

Fuente: SIGEPAL: Y_DES_47000088.



CUENTAS ANUALES 2009


SUBVENCIONES DE CAPITAL CONCEDIDAS. EJERCICIO 2009.

NORMATIVA	FINALIDAD/Grado de cumplimiento (%)	IMPORTE CONCEDIDO PENDIENTE DE LIQUIDAR A 01/01/2009	IMPORTE CONCEDIDO EN EL EJERCICIO	IMPORTE LIQUIDADO EN EL EJERCICIO	IMPORTE PENDTE. DE LIQUIDAR A 31/12/2009	REINTEGROS	
						IMPORTE	CAUSAS
Orden de 20 de diciembre de 2004 de la Consejería de Trabajo y Política Social por la que se desarrollan los programas de subvenciones, ayudas y becas en materia de PRL del ISSLRM, para el año 2005.	Subvenciones a actividades de promoción, fomento y difusión de prevención de riesgos laborales destinados a: 77500.-30894 Contratación técnicos PRL					4.000,00	No justifica

(1).- Resolución Dtor. ISSL 15/12/2006

(2).- Resolución Dtor. ISSL 11/01/2007

Fuente: SIGEPAL: Y_DES_47000088 y legislación indicada



SUBVENCIONES DE CAPITAL CONCEDIDAS. EJERCICIO 2009. (y2)

NORMATIVA	FINALIDAD	Grado de cumplimiento (%)	Condiciones y requisitos

Fuente: SIGEPAL: Y_DES_47000088 e Y_DES_47000392 y legislación indicada.

Fuente: SIGEPAL y legislación referenciada



CUENTAS ANUALES

2009

D.4.7 ACREEDORES POR OPERACIONES PENDIENTES DE APLICAR A PRESUPUESTO (resumen)

APLICACIÓN PRESUPUESTARIA	EXPLICACIÓN	IMPORTE	OBSERVACIONES
52.00.00.315B.21200	REPARACIONES Y CONSERVACION DE EDIFICIOS	444,55	Gastos menores no sujetos a fiscalización, autorizados dentro de los límites especificados en el artículo 11.c de la Ley de Hacienda de la Región de Murcia que en cumplimiento del artículo 4 la Orden de Cierre de los presupuestos de 2009 no ha sido autorizado el reconocimiento de la obligación en el presupuesto del ejercicio 2009.
52.00.00.315B.21300	REPARACIONES Y CONSERVACION DE MAQUINARIA	839,03	
52.00.00.315B.21600	EQUIPOS PARA PROCESOS DE INFORMACIÓN	178,76	
52.00.00.315B.22000	MATERIAL ORDINARIO NO INVENTARIABLE	471,65	
52.00.00.315B.22001	SUMINISTRO DE PRENSA, REVISTAS, LIBROS Y OTRAS	585,67	
52.00.00.315B.22101	AGUA	130,19	
52.00.00.315B.22103	COMBUSTIBLE Y CARBURANTES PARA AUTOMOC	269,07	
52.00.00.315B.22201	POSTALES Y TELEGRÁFICAS	140,37	
52.00.00.315B.22300	TRANSPORTES	37,00	
52.00.00.315B.22606	REUNIONES, CONFERENCIAS Y CURSOS	2.462,97	
52.00.00.315B.22609	OTROS GASTOS DIVERSOS	1.216,79	
52.00.00.315B.22706	ESTUDIOS Y TRABAJOS TÉCNICOS	77,90	
52.00.00.315B.23001	REEMBOLSO DE GASTOS DE ALTOS CARGOS	251,80	
52.00.00.315B.23002	REEMBOLSO DE GASTOS DEL PERSONAL	398,83	
52.00.00.315B.23101	LOCOMOCION DE ALTOS CARGOS	649,16	
52.00.00.315B.23102	LOCOMOCION DEL PERSONAL	3.966,43	
52.00.00.315B.24000	GASTOS DE EDICIÓN Y DISTRIBUCIÓN	702,96	
52.00.00.315B.62600	MOBILIARIO Y ENSERES	20.615,29	
52.00.00.315B.62900	OTROS ACTIVOS MATERIALES	643,90	
52.00.00.315B.64900	OTRO INMOVILIZADO INMATERIAL	77.103,97	
	TOTAL PENDIENTE DE APLICACIÓN	111.186,29	



CUENTAS ANUALES

2009


D.4.7 ACREEDORES POR OPERACIONES PENDIENTES DE APLICAR A PRESUPUESTO (detalle)

APLICACIÓN PRESUPUESTARIA	EXPLICACIÓN	IMPORTE	OBSERVACIONES
52.00.00.315B.21200	FRA. 090283 REPARAC. PUERTA RECINTO ISSL	58,00	1001495176
52.00.00.315B.21200	FRA. 09-1710 REPOS. EXTINTORES POLVO ABC	133,40	1000015060
52.00.00.315B.21200	FRA. 11.295 MATERIAL PARA RIEGO JARDÍN	253,15	1000570244
52.00.00.315B.21300	FRA. 904001746 REPARACIÓN A/A	153,12	1000077581
52.00.00.315B.21300	FRA. 90801169 REPARACIÓN MICROONDAS	685,91	1000014725
52.00.00.315B.21600	FRA. FSG0910/0161 LECTURA FOTOCOPIADORA	12,49	1000015082
52.00.00.315B.21600	FRA. FSG0911/0243	166,27	1000015082
52.00.00.315B.22000	FRA. H09/1658 GOMAS ELÁSTICAS GRANDES	14,73	1000014263
52.00.00.315B.22000	FRA. F 386 ADQU. 2 CORTINAS Y 2 FELPUDOS	456,92	1000014447
52.00.00.315B.22001	FRA. 564 DICIEMBRE (PRENSA DIARIA)	150,60	1000320926
52.00.00.315B.22001	FRA. 562 NOVIEMBRE (PRENSA DIARIA)	157,70	1000320926
52.00.00.315B.22001	FRA. 20180099 SUSCRIPCIÓN CAPITAL HUMANO	277,37	1000014003
52.00.00.315B.22101	FRA. MU29184 DICIEMBRE (DISPENSADORES)	130,19	1000737370
52.00.00.315B.22103	FRA. K/2009/0000007109 DICIEMBRE COMBUST	269,07	1001288947
52.00.00.315B.22201	FRA. 4000456887 DICIEMBRE (CORREO ORD.)	140,37	1000720405
52.00.00.315B.22300	FRA. A00007943 DICIEMBRE (MENSAJERÍA)	37,00	1000401247
52.00.00.315B.22606	FRA. A/391 DESAYUNO PONENTES SIMPOSIUM	56,18	1000450923
52.00.00.315B.22606	FRA. A00007782 II CONGRESO EXTREMEÑO PRL	244,41	1000401247
52.00.00.315B.22606	FRA. 83/09 PROGRAMACIÓN SIMPOSIUM PRL	464,00	1001314033
52.00.00.315B.22606	FRA. 09000140 II CONGRESO EXTREMEÑO PRL	469,25	1001717489
52.00.00.315B.22606	FRA. 2009/000438 GRABADO ADHESIVOS SIMPO	523,39	1000077681
52.00.00.315B.22606	FRA. FA992939 GEL HIGIENIZANTE SIMPOSIUM	705,74	1000414393
52.00.00.315B.22609	FRA. 090200 NOVIEMBRE (LAVANDERÍA)	79,99	1000003272
52.00.00.315B.22609	FRA. 2009/000458 RESPALDOS ERGONÓMICOS	556,80	1000077681
52.00.00.315B.22609	FRA. P0005061 MONOGRAFÍA PREMIOS	580,00	1000013843
52.00.00.315B.22706	FRA. 21/12/09 COMISIÓN TRIPARTITA SEG. Y	77,90	1000571765
	Suma y sigue:	6.853,95	

D.- MEMORIA. Naturaleza y actividad

D.4.- Información sobre la ejecución de los gastos públicos

D.4.7.- Acreedores por op. pendientes de aplicar a presupuesto





CUENTAS ANUALES

2009

D.4.7 ACREEDORES POR OPERACIONES PENDIENTES DE APLICAR A PRESUPUESTO (detalle)

APLICACIÓN PRESUPUESTARIA	EXPLICACIÓN	IMPORTE	OBSERVACIONES
52.00.00.315B.23001	CS TPF 2-26 DE NOVIEMBRE DE 2009	43,40	1000739414
52.00.00.315B.23001	CS TPF 3-6 DE NOVIEMBRE DE 2009	54,30	1000739414
52.00.00.315B.23001	CS TPF 3-11 DE DICIEMBRE DE 2009(MADRID)	100,30	1000739414
52.00.00.315B.23001	CS TPF 7-30 DE OCTUBRE DE 2009	53,80	1000739414
52.00.00.315B.23002	CS JAPM 1 DE DICIEMBRE DE 2009(ALBACETE)	3,20	1000092401
52.00.00.315B.23002	CS RVN 2 DE DICIEMBRE DE 2009	7,15	1000012366
52.00.00.315B.23002	CS MAVR 2 DE DICIEMBRE DE 2009(VALENCIA)	7,15	1000000829
52.00.00.315B.23002	CS AMS 20 DE OCTUBRE DE 2009	10,20	1000007663
52.00.00.315B.23002	CS AMS 6 DE OCTUBRE DE 2009(MADRID)	10,20	1000007663
52.00.00.315B.23002	CS RRM 1 DE DICIEMBRE DE 2009(MADRID)	30,00	1001188376
52.00.00.315B.23002	CS CPB 6-8 DE OCTUBRE DE 2009	131,05	1000763366
52.00.00.315B.23002	CS JBS 24 DE NOVIEMBRE DE 2009	19,50	1000013356
52.00.00.315B.23002	CS AMS 27-30 DE OCTUBRE DE 2009	10,15	1000007663
52.00.00.315B.23002	CS AMS 9-11 DE NOVIEMBRE DE 2009	170,23	1000007663
52.00.00.315B.23101	CS TPF 1-28 DE DICIEMBRE DE 2009	39,33	1000739414
52.00.00.315B.23101	CS CPB 6-8 DE OCTUBRE DE 2009	390,88	1000013783
52.00.00.315B.23101	CS TPF 2-26 DE NOVIEMBRE DE 2009	128,00	1000739414
52.00.00.315B.23101	CS TPF 3-6 DE NOVIEMBRE DE 2009	5,85	1000739414
52.00.00.315B.23101	CS TPF 7-30 DE OCTUBRE DE 2009	85,10	1000739414
52.00.00.315B.23102	CS GPL 9-22 DE DICIEMBRE DE 2009	15,60	1000004845
52.00.00.315B.23102	CS CPB 25-27 DE NOVIEMBRE DE 2009	25,05	1000763366
52.00.00.315B.23102	CS MAVR 4-17 DE NOVIEMBRE DE 2009	26,00	1000000829
52.00.00.315B.23102	CS FPJ 17 DE FEBRERO DE 2009	30,00	1000006776
52.00.00.315B.23102	CS MAVR 3-17 DE DICIEMBRE DE 2009	31,71	1000000829
52.00.00.315B.23102	CS AMS 6 DE OCTUBRE DE 2009(MADRID)	34,95	1000007663
52.00.00.315B.23102	CS AML 4 DE DICIEMBRE DE 2009	36,00	1001041386
	Suma y sigue:	8.353,05	



CUENTAS ANUALES 2009

D.4.7 ACREEDORES POR OPERACIONES PENDIENTES DE APLICAR A PRESUPUESTO (detalle)

APLICACIÓN PRESUPUESTARIA	EXPLICACIÓN	IMPORTE	OBSERVACIONES
52.00.00.315B.23102	CS DAG 11-14 DE DICIEMBRE DE 2009	38,00	1001001154
52.00.00.315B.23102	CS AMS 9-17 DE DICIEMBRE DE 2009	38,65	1000007663
52.00.00.315B.23102	CS AML 9-17 DE NOVIEMBRE DE 2009	44,80	1001041386
52.00.00.315B.23102	CS JAPM 1 DE DICIEMBRE DE 2009(ALBACETE)	49,80	1000092401
52.00.00.315B.23102	CS VMP 30 DE OCTUBRE 2009	14,42	1000010868
52.00.00.315B.23102	CS JBS 7 DE OCTUBRE DE 2009	2,30	1000013356
52.00.00.315B.23102	CS CPB 6-8 DE OCTUBRE DE 2009	106,35	1000763366
52.00.00.315B.23102	CS JBS 24 DE NOVIEMBRE DE 2009	24,00	1000013356
52.00.00.315B.23102	CS GPL 3-24 DE NOVIEMBRE DE 2009	52,00	1000004845
52.00.00.315B.23102	CS RPS 6-24 DE NOVIEMBRE DE 2009	55,20	1000924859
52.00.00.315B.23102	CS AMS 17-27 DE NOVIEMBRE DE 2009	63,25	1000007663
52.00.00.315B.23102	CS VMP 27 DE NOVIEMBRE DE 2009	15,64	1000010868
52.00.00.315B.23102	CS AML 22 DE OCTUBRE DE 2009	4,00	1001041386
52.00.00.315B.23102	CS CIM 21-26 DE DICIEMBRE DE 2009	63,57	1000373872
52.00.00.315B.23102	CS DAG 13-27 DE NOVIEMBRE DE 2009	64,90	1001001154
52.00.00.315B.23102	CS AMS 20 DE OCTUBRE DE 2009	83,80	1000013783
52.00.00.315B.23102	CS AMS 6 DE OCTUBRE DE 2009(MADRID)	83,80	1000013783
52.00.00.315B.23102	CS JBF 10-18 DE DICIEMBRE DE 2009	89,00	1000010870
52.00.00.315B.23102	CS RPS 4-28 DE DICIEMBRE DE 2009	92,00	1000924859
52.00.00.315B.23102	CS MAVR 2 DE DICIEMBRE DE 2009(VALENCIA)	97,60	1000000829
52.00.00.315B.23102	CS AMS 2-30 DE OCTUBRE DE 2009	219,60	1000898677
52.00.00.315B.23102	CS AGMS 1-29 DE DICIEMBRE DE 2009	123,00	1000898677
52.00.00.315B.23102	CS IRR 2-19 DE NOVIEMBRE DE 2009	127,10	1000319577
52.00.00.315B.23102	CS JBF 4-27 DE NOVIEMBRE DE 2009	142,80	1000010870
52.00.00.315B.23102	CS DAG 1-8 DE OCTUBRE DE 2009	26,60	1001001154
52.00.00.315B.23102	CS JBF 6-30 DE OCTUBRE DE 2009	115,20	1000010870
	Suma y sigue:	10.190,43	



CUENTAS ANUALES

2009


D.4.7 ACREEDORES POR OPERACIONES PENDIENTES DE APLICAR A PRESUPUESTO (detalle)

APLICACIÓN PRESUPUESTARIA	EXPLICACIÓN	IMPORTE	OBSERVACIONES
52.00.00.315B.23102	CS RRM 2-27 DE NOVIEMBRE DE2009	159,00	1001188376
52.00.00.315B.23102	CS AMS 20 DE OCTUBRE DE 2009	49,33	1000007663
52.00.00.315B.23102	CS MTT 1-29 DE SEPTIEMBRE DE 2009	160,60	1000244374
52.00.00.315B.23102	CS CIM 6 DE AGOSTO DE 2009	1,20	1000373872
52.00.00.315B.23102	CS AMS 22-26 DE OCTUBRE DE 2009	25,17	1000007663
52.00.00.315B.23102	CS AMS 27-30 DE OCTUBRE DE 2009	17,85	1000007663
52.00.00.315B.23102	CS AMS 9-11 DE NOVIEMBRE DE 2009	143,15	1000007663
52.00.00.315B.23102	CS AMS 9-11 DE NOVIEMBRE DE 2009	313,76	1000013783
52.00.00.315B.23102	CS CIM 9-15 DE OCTUBRE DE 2009	38,80	1000373872
52.00.00.315B.23102	CS CIM 25- DE SEPTIEMBRE DE 2009	6,00	1000373872
52.00.00.315B.23102	CS RRM 1 DE DICIEMBRE DE 2009(MADRID)	172,40	1001188376
52.00.00.315B.23102	CS MTT 5-30 DE OCTUBRE DE 2009	192,80	1000244374
52.00.00.315B.23102	CS AGMS 5-24 DE NOVIEMBRE DE 2009	195,80	1000898677
52.00.00.315B.23102	CS AGMS4-24 DE SEPTIEMBRE DE 2009	163,40	1000898677
52.00.00.315B.23102	CS RRM 18-29 DE SEPTIEMBRE DE 2009	39,60	1001188376
52.00.00.315B.23102	CS MCR 14 DE OCTUBRE DE 2009	6,60	1000074743
52.00.00.315B.23102	CS MCR 29 DE SEPTIEMBRE DE 2009	5,60	1000074743
52.00.00.315B.23102	CS MCR 5-19 DE NOVIEMBRE DE 2009	69,80	1000074743
52.00.00.315B.23102	CS FPJ 17 DE FEBRERO DE 2009	168,88	1000013783
52.00.00.315B.24000	FRA A/9158 CALENDARIOS TRABAJA SEGURO	702,96	1001574974
52.00.00.315B.62600	FRA FC09/04528 RECONCENTRADOR CROMATOGRA	20.615,29	1000014212
52.00.00.315B.62900	FRA 2068 ACCESORIOS CAMARA DIGITAL	643,90	1000014345
52.00.00.315B.64900	FRA FPUB09/01664 DIARIO EL FARO MURCIA	1.503,36	1001286614
52.00.00.315B.64900	FRA 80RFP09/228 CUÑA RADIO PUNTO RADIO	612,48	1000565096
52.00.00.315B.64900	FRA 2090.634 ONDA REGIONAL NOVIEMBRE 09	760,03	1001468265
52.00.00.315B.64900	FRA 2090.578 ONDA REGIONAL OCTUBRE 09	796,22	1001468265
	Suma y sigue:	37.754,41	

D.- MEMORIA. Naturaleza y actividad

D.4.- Información sobre la ejecución de los gastos públicos

D.4.7.- Acreedores por op. pendientes de aplicar a presupuesto



D.4.7 ACREEDORES POR OPERACIONES PENDIENTES DE APLICAR A PRESUPUESTO (detalle)

APLICACIÓN PRESUPUESTARIA	EXPLICACIÓN	IMPORTE	OBSERVACIONES
52.00.00.315B.64900	FRA P0005062 ANUNCIO LA OPINION	1.096,20	1000013843
52.00.00.315B.64900	FRA P0004873 ANUNCIO EN LA OPINION	1.096,20	1000013843
52.00.00.315B.64900	FRA F09/7033 ANUNCIO EN 20 MINUTOS	1.276,00	1001466993
52.00.00.315B.64900	FRA F09/7279 ANUNCIO EN 20 MIN 13/11/09	1.276,00	1001466993
52.00.00.315B.64900	FRA MU45/09 CUÑA RADIOFONICA (SOLO RADIO	1.333,54	1000015266
52.00.00.315B.64900	FRA 033-02-00866 CUÑA RADIO POPULAR SA	2.004,48	1000717007
52.00.00.315B.64900	FRA B02046 ENVIO PUBLICIDAD CAMPAÑA	2.088,00	1000015292
52.00.00.315B.64900	FRA A09/03522 ANUNCIO EN LA RAZON	2.296,80	1000014884
52.00.00.315B.64900	FRA 20901048652 CUÑA EN ONDA CERO	2.728,32	1000716144
52.00.00.315B.64900	FRA 801FP09/6289 ANUNCIO EVALUACION RIES	3.132,00	1000565096
52.00.00.315B.64900	FRA 290365- 1.500 CAJAS CAMPAÑA EV. RIES	3.944,00	1000015282
52.00.00.315B.64900	FRA F 1074/09 IMPR. 145 MUPIS EVAL. RIES	3.944,00	1001382814
52.00.00.315B.64900	FRA 090097PA00132 CAMPAÑA EVAL. RIESGOS	5.237,54	1000014120
52.00.00.315B.64900	FRA 551/09 DISEÑO CAMPAÑA EVALUAC RIESGO	5.452,00	1000015606
52.00.00.315B.64900	FRA 2030 730 ONDA REGIONAL DICIEMBRE 09	711,80	1001468265
52.00.00.315B.64900	FRA A 699 PUBLIC BUS URBANO EVALUAC RIES	9.976,00	1000455699
52.00.00.315B.64900	FRA 603 MUPIS CAMPAÑA EVAL. RIESGOS Y PL	10.440,00	1000447138
52.00.00.315B.64900	FRA 2009/21 1500 MEMORIAS USB	15.399,00	1000075033
	TOTAL PENDIENTE DE APLICACIÓN	111.186,29	

Gastos autorizados dentro de los límites especificados en el artículo 11.c de la Ley de Hacienda de la Región de Murcia, no sujetos a fiscalización y que en cumplimiento del artículo 4 la Orden de Cierre de los presupuestos de 2009 no ha sido autorizado el reconocimiento de la obligación en el presupuesto



CUENTAS ANUALES

2009

D.4.8 ACREEDORES POR PERIODIFICACION DE GASTOS PRESUPUESTARIOS (resumen)

APLICACIÓN PRESUPUESTARIA	EXPLICACIÓN	IMPORTE	OBSERVACIONES
52.00.00.315B.15000	Productividad Tecnicos Habilitados funciones de colaboracion	26.877,63	Acuerdo 29 de diciembre del Consejo de Gobierno
52.00.00.315B.44299	32263 Universidades Publicas PRL	6.000,00	Orden 29 de diciembre de 2008 de la Consejería de Educación, Formación y Empleo por la que se desarrollan los programas de Subvenciones, Ayudas y Becas en materia de Prevención de Riesgos Laborales del ISSL-RM para el año 2009.
52.00.00.315B.47500	30892 Empresas y Entidades Privadas y AE (%)	90.924,70	
52.00.00.315B.47500	30894 Contratacion técnicos PRRL	12.000,00	
52.00.00.315B.48350	19587 Becas de Formación Nivel Superior	12.605,05	
52.00.00.315B.48500	22820 Entidades sin ánimo de lucro y AE	250.235,00	
52.00.00.315B.62100	21081 Dotacion y equipamiento ISSL	41.159,12	
52.00.00.315B.64000	36049 Proyecto Investigacion Higiene Industrial ISSL-UMU	25.000,00	FRA A/79 MARQUESINAS APARCAMIENTO ISSL
52.00.00.315B.64900	38582 II Ecuesta regional Cond trabajo Trabajadores	44.829,59	Convenio CARM-UMU Colab. PRL
52.00.00.315B.64900	40046 Campaña Prom. Cultura Prev. "crece en Seguridad"	109.985,45	FRA. 09F0184 "II ENCUESTA REGIONAL"
	Total	619.616,54	FRA. 58/09 CAMPAÑA CRECE EN SEGURIDAD

Gastos y subvenciones sujetos a fiscalización previa de los que fin de ejercicio no se ha dictado el correspondiente acto administrativo en cumplimiento del artículo 4 la Orden de Cierre de los presupuestos de 2009 no ha sido autorizado el reconocimiento de la obligación en el presupuesto

CUENTAS ANUALES 2009

D.4.8 ACREEDORES POR PERIODIFICACION DE GASTOS PRESUPUESTARIOS (detalle)

APLICACIÓN PRESUPUESTARIA	EXPLICACIÓN	IMPORTE	OBSERVACIONES
52.00.00.315B.15000	PRODUCTIVIDAD TECNICOS HABILITADOS	26.877,63	NOMINAS
52.00.00.315B.44299	SUB. PRL UV 2009/02	6.000,00	1000017027
52.00.00.315B.47500	SUB. PRL EP 2009/22	2.222,00	1000723931
52.00.00.315B.47500	SUB. PRL EP 2009/47	675,00	1001611221
52.00.00.315B.47500	SUB. PRL EP 2009/26	1.000,00	1000411797
52.00.00.315B.47500	SUB. PRL EP 2009/28	1.000,00	1001340123
52.00.00.315B.47500	SUB. PRL EP 2009/30	1.000,00	1001214660
52.00.00.315B.47500	SUB. PRL EP 2009/25	1.500,00	1000410371
52.00.00.315B.47500	SUB. PRL EP 2009/02	1.781,25	1000411122
52.00.00.315B.47500	SUB. PRL EP 2009/27	1.964,00	1000571433
52.00.00.315B.47500	SUB. PRL EP 2009/07	2.000,00	1000014191
52.00.00.315B.47500	SUB. PRL EP 2009/11	2.000,00	1000454652
52.00.00.315B.47500	SUB. PRL EP 2009/19	2.000,00	1000566368
52.00.00.315B.47500	SUB. PRL EP 2009/34	2.000,00	1000743776
52.00.00.315B.47500	SUB. PRL EP 2009/48	2.602,50	1001611221
52.00.00.315B.47500	SUB. PRL EP 2009/01	2.718,75	1000411122
52.00.00.315B.47500	SUB. PRL EP 2009/15	2.960,70	1000563680
52.00.00.315B.47500	SUB. PRL EP 2009/06	3.000,00	1001404752
52.00.00.315B.47500	SUB. PRL EP 2009/29	3.000,00	1000016245
52.00.00.315B.47500	SUB. PRL EP 2009/36	3.000,00	1000014159
52.00.00.315B.47500	SUB. PRL EP 2009/46	4.000,00	1001684096
52.00.00.315B.47500	SUB. PRL EP 2009/32	5.000,00	1000409491
52.00.00.315B.47500	SUB. PRL EP 2009/38	5.500,00	1000014382
52.00.00.315B.47500	SUB. PRL EP 2009/37	6.000,00	1000411528
52.00.00.315B.47500	SUB. PRL CT-EP 2009/01	6.000,00	1000563258
52.00.00.315B.47500	SUB. PRL CT-EP 2009/02	6.000,00	1000563258
52.00.00.315B.47500	SUB. PRL EP 2009/39	7.000,50	1000014092
	Suma y sigue:	108.802,33	



CUENTAS ANUALES

2009

D.4.8 ACREEDORES POR PERIODIFICACION DE GASTOS PRESUPUESTARIOS (detalle)

APLICACIÓN PRESUPUESTARIA	EXPLICACIÓN	IMPORTE	OBSERVACIONES
52.00.00.315B.47500	SUB. PRL EP 2009/33	8.000,00	1000570932
52.00.00.315B.47500	SUB. PRL EP 2009/41	9.000,00	1000741307
52.00.00.315B.47500	SUB. PRL EP 2009/05	10.000,00	1000571070
52.00.00.315B.48350	SUB. PRL BA 2009/32	125,00	1000342057
52.00.00.315B.48350	SUB. PRL BA 2009/27	166,25	1001047938
52.00.00.315B.48350	SUB. PRL BA 2009/15	250,00	1001088811
52.00.00.315B.48350	SUB. PRL BA 2009/07	280,00	1001039512
52.00.00.315B.48350	SUB. PRL BA 2009/26	332,50	1001048474
52.00.00.315B.48350	SUB. PRL BA 2009/01	337,22	1000385999
52.00.00.315B.48350	SUB. PRL BA 2009/17	337,78	1001680161
52.00.00.315B.48350	SUB. PRL BA 2009/04	375,00	1001709193
52.00.00.315B.48350	SUB. PRL BA 2009/14	375,00	1001686883
52.00.00.315B.48350	SUB. PRL BA 2009/18	375,00	1001702459
52.00.00.315B.48350	SUB. PRL BA 2009/19	375,00	1001709204
52.00.00.315B.48350	SUB. PRL BA 2009/23	375,00	1000010744
52.00.00.315B.48350	SUB. PRL BA 2009/24	375,00	1000430435
52.00.00.315B.48350	SUB. PRL BA 2009/11	427,50	1001590722
52.00.00.315B.48350	SUB. PRL BA 2009/20	450,00	1001709205
52.00.00.315B.48350	SUB. PRL BA 2009/25	450,00	1000907915
52.00.00.315B.48350	SUB. PRL BA 2009/06	674,42	1001076691
52.00.00.315B.48350	SUB. PRL BA 2009/09	674,42	1001709195
52.00.00.315B.48350	SUB. PRL BA 2009/05	674,98	1001606498
52.00.00.315B.48350	SUB. PRL BA 2009/30	674,98	1001112650
52.00.00.315B.48350	SUB. PRL BA 2009/10	750,00	1001709231
52.00.00.315B.48350	SUB. PRL BA 2009/21	900,00	1000426452
52.00.00.315B.48350	SUB. PRL BA 2009/02	950,00	1000993796
52.00.00.315B.48350	SUB. PRL BA 2009/03	950,00	1001709192
	Suma y sigue:	147.457,38	



CUENTAS ANUALES

2009

D.4.8 ACREEDORES POR PERIODIFICACION DE GASTOS PRESUPUESTARIOS (detalle)

APLICACIÓN PRESUPUESTARIA	EXPLICACIÓN	IMPORTE	OBSERVACIONES
52.00.00.315B.48350	SUB. PRL BA 2009/22	950,00	1001709246
52.00.00.315B.48500	SUB. PRL AE-ESL 2009/01	3.696,00	1000558447
52.00.00.315B.48500	SUB. PRL ESL 2009/53	4.000,00	1000016775
52.00.00.315B.48500	SUB. PRL ESL 2009/29	6.000,00	1000571497
52.00.00.315B.48500	SUB. PRL ESL 2009/40	6.000,00	1000559272
52.00.00.315B.48500	SUB. PRL ESL 2009/21	7.000,00	1001256231
52.00.00.315B.48500	SUB. PRL ESL 2009/01	8.000,00	1000016696
52.00.00.315B.48500	SUB. PRL ESL 2009/04	8.000,00	1001442926
52.00.00.315B.48500	SUB. PRL ESL 2009/15	9.000,00	1000571808
52.00.00.315B.48500	SUB. PRL ESL 2009/18	9.000,00	1000571808
52.00.00.315B.48500	SUB. PRL ESL 2009/20	9.000,00	1000571797
52.00.00.315B.48500	SUB. PRL ESL 2009/49	9.000,00	1000016870
52.00.00.315B.48500	SUB. PRL ESL 2009/55	9.000,00	1001232222
52.00.00.315B.48500	SUB. PRL ESL 2009/56	9.000,00	1000571716
52.00.00.315B.48500	SUB. PRL ESL 2009/50	9.500,00	1000571879
52.00.00.315B.48500	SUB. PRL ESL 2009/06	10.000,00	1000572005
52.00.00.315B.48500	SUB. PRL ESL 2009/12	10.000,00	1000654607
52.00.00.315B.48500	SUB. PRL ESL 2009/26	11.000,00	1000558892
52.00.00.315B.48500	SUB. PRL ESL 2009/38	11.000,00	1001479990
52.00.00.315B.48500	SUB. PRL ESL 2009/57	11.000,00	1001491180
52.00.00.315B.48500	SUB. PRL ESL 2009/35	11.039,00	1000571845
52.00.00.315B.48500	SUB. PRL ESL 2009/03	12.000,00	1000571798
52.00.00.315B.48500	SUB. PRL ESL 2009/17	12.000,00	1000571808
52.00.00.315B.48500	SUB. PRL ESL 2009/25	12.000,00	1000558447
52.00.00.315B.48500	SUB. PRL ESL 2009/68	14.000,00	1000017073
52.00.00.315B.48500	SUB. PRL ESL 2009/11	15.000,00	1000016919
52.00.00.315B.48500	SUB. PRL ESL 2009/10	15.000,00	1000016919
	Suma y sigue:	398.642,38	



CUENTAS ANUALES 2009



D.4.8 ACREEDORES POR PERIODIFICACION DE GASTOS PRESUPUESTARIOS (detalle)

APLICACIÓN PRESUPUESTARIA	EXPLICACIÓN	IMPORTE	OBSERVACIONES
52.00.00.315B.62100	FRA A/79 MARQUESINAS APARCAMIENTO ISSL	41.159,12	1000414239
52.00.00.315B.64000	Convenio CARM-UMU Colab. PRL	25.000,00	1000017027
52.00.00.315B.64900	FRA. 09F0184 "II ENCUESTA REGIONAL"	44.829,59	1001211913
52.00.00.315B.64900	FRA. 58/09 CAMPAÑA CRECE EN SEGURIDAD	109.985,45	1000571393
TOTAL GASTOS		619.616,54	

Gastos y subvenciones, sujetos a fiscalización previa, de los que a fin de ejercicio en cumplimiento del artículo 4 la Orden de Cierre de los presupuestos de 2009 no se ha dictado el correspondiente acto administrativo de reconocimiento de la obligación.



CUENTAS ANUALES 2009

D.4.9 ANTICIPOS DE TESORERÍA
CLASIFICACIÓN ORGÁNICA
CLASIFICACIÓN FUNCIONAL POR PROGRAMAS

CLASIFICACION ECONÓMICA	EXPLICACIÓN	ANTICIPOS CONCEDIDOS	GASTOS AUTORIZADOS	GASTOS COMPROMETIDOS	OBLIGACIONES RECONOCIDAS	PAGOS REALIZADOS
sin movimientos						



CUENTAS ANUALES

2009

LQP-C524

ISSL

EJERCICIO 2009

Mes: 1 / 12

Obligaciones de Presupuestos Cerrados

Presupuesto	Obl.Pte. 1 de Enero	Rec.Saldo Entrante	Total Obligaciones	Pagos Realizados	Oblig.Pend.31 Dic.
100 RETRIBUCIONES BÁSICAS Y OTRAS REMUNERACIONES					
120 RETRIBUCIONES BÁSICAS Y COMPLEMENTARIAS					
121 RETRIBUCIONES POR SUSTITUCIÓN DE FUNCIONARIOS					
151 GRATIFICACIONES					
160 CUOTAS SOCIALES					
162 GASTOS SOCIALES DEL PERSONAL					
212 EDIFICIOS Y OTRAS CONSTRUCCIONES	7.354,22		7.354,22	7.354,22	
213 MAQUINARIA, INSTALACIONES Y UTILLAJE	10.488,98		10.488,98	10.488,98	
215 MOBILIARIO Y ENSERES					
216 EQUIPOS PARA PROCESOS DE INFORMACIÓN	57,05		57,05	57,05	
219 OTRO INMOVILIZADO MATERIAL					
220 MATERIAL DE OFICINA	1.717,94		1.717,94	1.717,94	
221 SUMINISTROS	6.872,12		6.872,12	6.872,12	
222 COMUNICACIONES	12.990,14		12.990,14	12.990,14	
223 TRANSPORTES	473,70		473,70	473,70	
224 PRIMAS DE SEGURO					
225 TRIBUTOS					
226 GASTOS DIVERSOS	500,00		500,00	500,00	
227 TRABAJOS REALIZADOS POR OTRAS EMPRESAS Y	22.223,79		22.223,79	22.223,79	
230 DIETAS	95,55		95,55	95,55	
231 LOCOMOCIÓN	1.286,65		1.286,65	1.286,65	
240 GASTOS DE EDICIÓN Y DISTRIBUCIÓN					
442 A UNIVERSIDADES PÚBLICAS DE LA REGIÓN DE MURCIA					
465 A ENTIDAD Y ACTIV. EN ÁREA EMPLEO Y RELACIONES	3.239,00		3.239,00	3.239,00	
475 A ENTIDAD Y ACTIV. EN ÁREA EMPLEO Y RELACIONES					



CUENTAS ANUALES

2009

LQP-C524

ISSL

EJERCICIO 2009

Mes: 1 / 12

Obligaciones de Presupuestos Cerrados

Presupuesto	Obl.Pte. 1 de Enero	Rec.Saldo Entrante	Total Obligaciones	Pagos Realizados	Oblig.Pend.31 Dic.
483 A ENTID.Y ACTIV. EN EL ÁREA EDUCACIÓN Y F					
485 A ENTID.Y ACTIV. EN ÁREA EMPLEO Y RELAC.	16.000,00		16.000,00	16.000,00	
621 EDIFICIOS Y OTRAS CONSTRUCCIONES	10.952,72		10.952,72	10.952,72	
623 MAQUINARIA	149.466,00		149.466,00	149.466,00	
624 UTILLAJE					
625 FONDO ARTÍSTICO Y BIBLIOGRÁFICO					
626 MOBILIARIO Y ENSERES	4.524,94		4.524,94	4.524,94	
627 EQUIPOS PARA PROCESOS DE INFORMACIÓN	2.081,04		2.081,04	2.081,04	
628 ELEMENTOS DE TRANSPORTE	21.912,96		21.912,96	21.912,96	
629 OTROS ACTIVOS MATERIALES					
631 EDIFICIOS Y OTRAS CONSTRUCCIONES					
632 INSTALACIONES TÉCNICAS	54.068,60		54.068,60	54.068,60	
634 UTILLAJE					
645 APLICACIONES INFORMÁTICAS	14.848,00		14.848,00	14.848,00	
649 OTRO INMOVILIZADO INMATERIAL	100.700,00		100.700,00	100.700,00	
* 315B SEGURIDAD Y SALUD LABORAL	441.853,40		441.853,40	441.853,40	
** 52 INSTITUTO SEGURIDAD Y SALUD LABORAL R.M.	441.853,40		441.853,40	441.853,40	

CUENTAS ANUALES 2009

LQP-C525
ISSL - I.Seguridad y Salud Labo. - EJERCICIO 2009
Obligaciones de Presupuestos Cerrados
Resumen por Presupuestos
Mes: 1 a 12

Presupuesto	Obl.Pte. 1 de Enero	Rec.Saldo Entrante	Total Obligaciones	Pagos Realizados	Oblig.Pend.31 Dic.
2002 2002					
2003 2003					
2004 2004					
2005 2005					
2006 2006					
2007 2007					
2008 2008	441.853,40		441.853,40	441.853,40	
* Total	441.853,40		441.853,40	441.853,40	

CUENTAS ANUALES 2009

LQP-C526

ISSL EJERCICIO 2009

Mes: 1 / 12

Obligaciones de Presupuestos Cerrados por Secciones

Año de origen: 2008

Presupuesto	Obl.Pte. 1 de Enero	Rec.Saldo Entrante	Total Obligaciones	Pagos Realizados	Oblig.Pend.31 Dic.
52 NO VIGENTE	441.853,40		441.853,40	441.853,40	
* Total	441.853,40		441.853,40	441.853,40	

CUENTAS ANUALES 2009

LQP-C527

ISSL EJERCICIO 2009

Mes: 1 / 12

Obligaciones de Presupuestos Cerrados por Funciones

Presupuesto	Obli.Pte. 1 de Enero	Rec.Saldo Entrante	Total Obligaciones	Pagos Realizados	Oblig.Pend.31 Dic.
31 SEGURIDAD Y PROTECCIÓN SOCIAL	441.853,40		441.853,40	441.853,40	
* Total	441.853,40		441.853,40	441.853,40	

CUENTAS ANUALES 2009

LQP-C528

ISSL EJERCICIO 2009

Mes: 1 / 12

Obligaciones de Presupuestos Cerrados por Programas

Presupuesto	Obl.Pte. 1 de Enero	Rec.Saldo Entrante	Total Obligaciones	Pagos Realizados	Oblig.Pend.31 Dic.
315B SEGURIDAD Y SALUD LABORAL	441.853,40		441.853,40	441.853,40	
* Total	441.853,40		441.853,40	441.853,40	



CUENTAS ANUALES 2009




LQP-C529

ISSL - I.Seguridad y Salud Labo. - EJERCICIO 2009

Obligaciones de Presupuestos Cerrados por Capítulos

Mes: 1 a 12

Presupuesto	Obl.Pte. 1 de Enero	Rec.Saldo Entrante	Total Obligaciones	Pagos Realizados	Oblig.Pend.31 Dic.
1 GASTOS DE PERSONAL					
2 GASTOS CORRIENTES EN BIENES Y SERVICIOS					
4 TRANSFERENCIAS CORRIENTES					
6 INVERSIONES REALES					
7 TRANSFERENCIAS DE CAPITAL					
* 2002 2002					
1 GASTOS DE PERSONAL					
2 GASTOS CORRIENTES EN BIENES Y SERVICIOS					
4 TRANSFERENCIAS CORRIENTES					
6 INVERSIONES REALES					
7 TRANSFERENCIAS DE CAPITAL					
* 2003 2003					
1 GASTOS DE PERSONAL					
2 GASTOS CORRIENTES EN BIENES Y SERVICIOS					
4 TRANSFERENCIAS CORRIENTES					
6 INVERSIONES REALES					
7 TRANSFERENCIAS DE CAPITAL					
* 2004 2004					
1 GASTOS DE PERSONAL					
2 GASTOS CORRIENTES EN BIENES Y SERVICIOS					
4 TRANSFERENCIAS CORRIENTES					
6 INVERSIONES REALES					
7 TRANSFERENCIAS DE CAPITAL					
* 2005 2005					





CUENTAS ANUALES 2009



LQP-C529
ISSL - I.Seguridad y Salud Labo. - EJERCICIO 2009
Obligaciones de Presupuestos Cerrados por Capítulos
Mes: 1 a 12

Presupuesto	Obl.Pte. 1 de Enero	Rec.Saldo Entrante	Total Obligaciones	Pagos Realizados	Oblig.Pend.31 Dic.
1 GASTOS DE PERSONAL					
2 GASTOS CORRIENTES EN BIENES Y SERVICIOS					
4 TRANSFERENCIAS CORRIENTES					
6 INVERSIONES REALES					
7 TRANSFERENCIAS DE CAPITAL					
* 2006 2006					
1 GASTOS DE PERSONAL					
2 GASTOS CORRIENTES EN BIENES Y SERVICIOS					
4 TRANSFERENCIAS CORRIENTES					
6 INVERSIONES REALES					
7 TRANSFERENCIAS DE CAPITAL					
* 2007 2007					
1 GASTOS DE PERSONAL					
2 GASTOS CORRIENTES EN BIENES Y SERVICIOS	64.060,14		64.060,14	64.060,14	
4 TRANSFERENCIAS CORRIENTES	19.239,00		19.239,00	19.239,00	
6 INVERSIONES REALES	358.554,26		358.554,26	358.554,26	
* 2008 2008	441.853,40		441.853,40	441.853,40	
** Total	441.853,40		441.853,40	441.853,40	



CUENTAS ANUALES 2009

LQP-M307

EJERCICIO 2009

Compromisos de Gasto con cargo a presupuestos de ejercicios posteriores

Clasificación por Secciones

Mes: 1 a 12

Sección	AÑO 2010	AÑO 2011	AÑO 2012	AÑO 2013	SIGUIENTES
52 INSTITUTO SEGURIDAD Y SALUD LABORAL R.M.	324.876,25	87.634,04	50.000,00		
* Total	324.876,25	87.634,04	50.000,00		

D.- MEMORIA. Naturaleza y actividad

D.4.- Información sobre la ejecución de los gastos públicos

D.4.11.- Compromisos de gasto con cargo a Presup. Ejerc. Post



CUENTAS ANUALES 2009

LQP-M308
EJERCICIO 2009
Compromisos de Gasto con cargo a presupuestos de ejercicios posteriores
Clasificación por Funciones
Mes: 1 a 12

Función	AÑO 2010	AÑO 2011	AÑO 2012	AÑO 2013	SIGUIENTES
31 SEGURIDAD Y PROTECCIÓN SOCIAL	324.876,25	87.634,04	50.000,00		
* Total	324.876,25	87.634,04	50.000,00		



CUENTAS ANUALES 2009




LQP-M310
EJERCICIO 2009
Compromisos de Gasto con cargo a presupuestos de ejercicios posteriores
Clasificación por Capítulos
Mes: 1 a 12

Capítulo	AÑO 2010	AÑO 2011	AÑO 2012	AÑO 2013	SIGUIENTES
2 GASTOS CORRIENTES EN BIENES Y SERVICIOS	177.043,29	37.634,04			
6 INVERSIONES REALES	147.832,96	50.000,00	50.000,00		
* Total	324.876,25	87.634,04	50.000,00		





CUENTAS ANUALES 2009



LQP-M350

EJERCICIO 2009

Tramitación Anticipada con cargo a presupuestos de ejercicios posteriores

Clasificación por Capítulos

Mes: 1/ 12

Capítulo	AÑO 2010	AÑO 2011	AÑO 2012	AÑO 2013	SIGUIENTES
2 GASTOS CORRIENTES EN BIENES Y SERVICIOS	83.904,18	37.634,04			
* Total	83.904,18	37.634,04			



CUENTAS ANUALES 2009

LQP-M530
ISSL - I.Seguridad y Salud Labo. - EJERCICIO 2009
LIQUIDACION DEL PRESUPUESTO DE INGRESO PUBLICO
A)Derechos Presupuestarios Reconocidos Netos
Mes: 1 a 12

Clasificación Económica	Total Derechos Rdos.	Total Dchos Anulados	Total D.Rdos.Netos
30100 T010.-TASA GENERAL DE ADMINISTRACIÓN	33,86		33,86
* 301 TASAS GENERALES DE LA COMUNIDAD AUTÓNOMA	33,86		33,86
31900 DETERMINACIONES ANALITICAS	4.967,86		4.967,86
* 319 OTROS PRECIOS PUBLICOS	4.967,86		4.967,86
38000 DE EJERCICIOS CERRADOS	12.362,44		12.362,44
* 380 DE EJERCICIOS CERRADOS	12.362,44		12.362,44
38101 SEGURIDAD SOCIAL (I.T.)	43.070,34		43.070,34
38103 POR ANUNCIOS A CARGO DE PARTICULARES	710,98		710,98
* 381 DEL PRESUPUESTO CORRIENTE	43.781,32		43.781,32
42000 PARA GASTOS GENERALES DE FUNCIONAMIENTO	4.451.015,12	312.561,73	4.138.453,39
* 420 DE LA CONSEJERÍA A LA QUE ESTÁ ADSCRITO	4.451.015,12	312.561,73	4.138.453,39
52000 INTERESES DE CUENTAS BANCARIAS	2.721,64		2.721,64
* 520 INTERESES DE CUENTAS BANCARIAS	2.721,64		2.721,64
68000 DE EJERCICIOS CERRADOS	4.890,22		4.890,22
* 680 DE EJERCICIOS CERRADOS	4.890,22		4.890,22
72000 PARA OPERACIONES DE CAPITAL	780.518,00	273.065,79	507.452,21
* 720 DE LA CONSEJERÍA A LA QUE ESTÁ ADSCRITO	780.518,00	273.065,79	507.452,21
** TOTAL INFORME	5.300.290,46	585.627,52	4.714.662,94

D.- MEMORIA. Naturaleza y actividad
D.5.- Información sobre la ejecución del ingreso público
D.5.1.- Proceso de gestión

CUENTAS ANUALES 2009

LQP-M531
ISSL - I.Seguridad y Salud Labo. - EJERCICIO 2009
LIQUIDACION DEL PRESUPUESTO DE INGRESO PUBLICO
A.1)Derechos Presupuestarios Reconocidos
Mes: 1 a 12

Clasificación Económica	Ingreso Directo	Ingreso Recibo	Autoliquidaciones	Sin Contr. Previo	Total Dehos. Rdos.
30100 T010.-TASA GENERAL DE ADMINISTRACIÓN			33,86		33,86
* 301 TASAS GENERALES DE LA COMUNIDAD AUTÓNOMA			33,86		33,86
31900 DETERMINACIONES ANALITICAS			4.967,86		4.967,86
* 319 OTROS PRECIOS PUBLICOS			4.967,86		4.967,86
38000 DE EJERCICIOS CERRADOS	12.362,44				12.362,44
* 380 DE EJERCICIOS CERRADOS	12.362,44				12.362,44
38101 SEGURIDAD SOCIAL (I.T.)				43.070,34	43.070,34
38103 POR ANUNCIOS A CARGO DE PARTICULARES	710,98				710,98
* 381 DEL PRESUPUESTO CORRIENTE	710,98			43.070,34	43.781,32
42000 PARA GASTOS GENERALES DE FUNCIONAMIENTO	4.451.015,12				4.451.015,12
* 420 DE LA CONSEJERÍA A LA QUE ESTÁ ADSCRITO	4.451.015,12				4.451.015,12
52000 INTERESES DE CUENTAS BANCARIAS	293,27			2.428,37	2.721,64
* 520 INTERESES DE CUENTAS BANCARIAS	293,27			2.428,37	2.721,64
68000 DE EJERCICIOS CERRADOS	4.890,22				4.890,22
* 680 DE EJERCICIOS CERRADOS	4.890,22				4.890,22
72000 PARA OPERACIONES DE CAPITAL	780.518,00				780.518,00
* 720 DE LA CONSEJERÍA A LA QUE ESTÁ ADSCRITO	780.518,00				780.518,00
** TOTAL INFORME	5.249.790,03		5.001,72	45.498,71	5.300.290,46

D.- MEMORIA. Naturaleza y actividad
D.5.- Información sobre la ejecución del ingreso público
D.5.1.- Proceso de gestión

CUENTAS ANUALES 2009

LQP-M532
ISSL - I.Seguridad y Salud Labo. - EJERCICIO 2009
LIQUIDACION DEL PRESUPUESTO DE INGRESO PUBLICO
A.2)Anulación de Derechos Presupuestarios
Mes: 1 a 12

Clasificación Económica	Anul.Ingr.Directo	Anul.Ingr.Recibo	Devolución Ingreso	Total Dchos.Anula.
42000 PARA GASTOS GENERALES DE FUNCIONAMIENTO			312.561,73	312.561,73
* 420 DE LA CONSEJERÍA A LA QUE ESTÁ ADSCRITO			312.561,73	312.561,73
72000 PARA OPERACIONES DE CAPITAL			273.065,79	273.065,79
* 720 DE LA CONSEJERÍA A LA QUE ESTÁ ADSCRITO			273.065,79	273.065,79
** TOTAL INFORME			585.627,52	585.627,52

CUENTAS ANUALES 2009

LQP-M533
ISSL - I.Seguridad y Salud Labo. - EJERCICIO 2009
LIQUIDACIÓN DEL PRESUPUESTO DE INGRESO PUBLICO
B) Recaudación Neta
Mes: 1 a 12

Clasificación Económica	Recaudación Total	Devoluciones Ingreso	Recaudación Neta
30100 T010.-TASA GENERAL DE ADMINISTRACIÓN	33,86		33,86
* 301 TASAS GENERALES DE LA COMUNIDAD AUTÓNOMA	33,86		33,86
31900 DETERMINACIONES ANALÍTICAS	4.967,86		4.967,86
* 319 OTROS PRECIOS PUBLICOS	4.967,86		4.967,86
38000 DE EJERCICIOS CERRADOS	7.542,39		7.542,39
* 380 DE EJERCICIOS CERRADOS	7.542,39		7.542,39
38101 SEGURIDAD SOCIAL (I.T.)	43.070,34		43.070,34
38103 POR ANUNCIOS A CARGO DE PARTICULARES	710,98		710,98
* 381 DEL PRESUPUESTO CORRIENTE	43.781,32		43.781,32
42000 PARA GASTOS GENERALES DE FUNCIONAMIENTO	3.947.083,00	312.561,73	3.634.521,27
* 420 DE LA CONSEJERÍA A LA QUE ESTÁ ADSCRITO	3.947.083,00	312.561,73	3.634.521,27
52000 INTERÉSES DE CUENTAS BANCARIAS	2.428,37		2.428,37
* 520 INTERESES DE CUENTAS BANCARIAS	2.428,37		2.428,37
68000 DE EJERCICIOS CERRADOS	4.890,22		4.890,22
* 680 DE EJERCICIOS CERRADOS	4.890,22		4.890,22
72000 PARA OPERACIONES DE CAPITAL		273.065,79	273.065,79-
* 720 DE LA CONSEJERÍA A LA QUE ESTÁ ADSCRITO		273.065,79	273.065,79-
** TOTAL INFORME	4.010.727,02	585.627,52	3.425.099,50




CUENTAS ANUALES 2009



LQP-M543
ISSL - I.Seguridad y Salud Labo. - EJERCICIO 2009
DESGLOSE DE MODELOS
Mes: 1 a 12

Clasificación Económica	Dchos.Rdos.Netos
30100 T010.-TASA GENERAL DE ADMINISTRACIÓN	33,86
* 301 TASAS GENERALES DE LA COMUNIDAD AUTÓNOMA	33,86
** 30 TASAS	33,86
31900 DETERMINACIONES ANALITICAS	4.967,86
* 319 OTROS PRECIOS PUBLICOS	4.967,86
** 31 PRECIOS PÚBLICOS	4.967,86
38000 DE EJERCICIOS CERRADOS	12.362,44
* 380 DE EJERCICIOS CERRADOS	12.362,44
38101 SEGURIDAD SOCIAL (I.T.)	43.070,34
38103 POR ANUNCIOS A CARGO DE PARTICULARES	710,98
* 381 DEL PRESUPUESTO CORRIENTE	43.781,32
** 38 REINTEGROS DE OPERACIONES CORRIENTES	56.143,76
*** 3 TASAS, PRECIOS PÚBLICOS Y OTROS INGRESOS	61.145,48
**** TOTAL INFORME	61.145,48

D.- MEMORIA. Naturaleza y actividad
D.5.- Información sobre la ejecución del ingreso público
D.5.1.- Proceso de gestión



CUENTAS ANUALES 2009

LQP-M534
ISSL - I.Seguridad y Salud Labo. - EJERCICIO 2009
Devoluciones de Ingreso
Mes: 1 a 12

Clasificación Económica	Ptes.pago 1 enero	Modificación.S.I	Reconocidas	Total Devel. Rdas	Efectuadas	Ptes.pago
42000 PARA GASTOS GENERALES DE FUNCÍ			312.561,73	312.561,73	312.561,73	
* 420 DE LA CONSEJERÍA A LA QUE ESTÁ A			312.561,73	312.561,73	312.561,73	
72000 PARA OPERACIONES DE CAPITAL			273.065,79	273.065,79	273.065,79	
* 720 DE LA CONSEJERÍA A LA QUE ESTÁ A			273.065,79	273.065,79	273.065,79	
** TOTAL INFORME			585.627,52	585.627,52	585.627,52	



CUENTAS ANUALES 2009



LQP-M321

ISSL - I.Seguridad y Salud Labo. - EJERCICIO 2009

I.DERECHOS A COBRAR DE PRESUPUESTOS CERRADOS

Mes: 1 a 12

Clasificación Económica	S.I.Directo	S.I.Recibo	R.S. Ingr.dir.	R.S. Ingr.rec.	Anul.Liqu.dir	Anul.Liqu.recib o	Dchos.Pto.ID	Dchos.Pto.IR
2008 .	885.872,16						885.872,16	
* TOTAL INFORME	885.872,16						885.872,16	

LQP-M322

ISSL - I.Seguridad y Salud Labo. - EJERCICIO 2009

II.DERECHOS A COBRAR DE PRESUPUESTOS CERRADOS

Mes: 1 a 12

Clasificación Económica	Recaudado Directo	Recaudado Recibo	C.Espec.D	C.Espec.R	Insolve.Direc	Insolve.Recibo	Proscrip.Directo	Proscrip.Recibo	I.D Otras	I.R Otras	Ppto.31-12 ID	Ppto.31-12 IR
2008 .	868.740,83										17.131,33	
* TOTAL INFORME	868.740,83										17.131,33	





CUENTAS ANUALES 2009

LQP-M323
ISSL - I.Seguridad y Salud Labo. - EJERCICIO 2009
I.DERECHOS A COBRAR DE PRESUPUESTOS CERRADOS
Mes: 1 a 12

Clasificación Económica	S.Ingr.dir.	S.Ingr.rec.	R.S Ingr.dir.	R.S Ingr.rec.	AnuliquLdir	AnuliquLrecibo	Dchos.Pto.ID	Dchos.Pto.IR
3 TASAS, PRECIOS PBCOS.Y OTR	28.219,27						28.219,27	
4 TRANSFERENCIAS CORRIENTES	853.850,26						853.850,26	
5 INGRESOS PATRIMONIALES	3.802,63						3.802,63	
* TOTAL INFORME	885.872,16						885.872,16	

LQP-M324
ISSL - I.Seguridad y Salud Labo. - EJERCICIO 2009
II.DERECHOS A COBRAR DE PRESUPUESTOS CERRADOS
Mes: 1 a 12

1

Clasificación Económica	Recaudado Directo	Recaudado Recibo	C.Espec.D	C.Espec.R	Insolvo.Direc	Insolvo.Recibo	Prescrip.Directo	Prescrip.Recibo	I.O Otras	LR Otras	Pdto.31-12.ID	Pdto.31-12.IR
3 TASAS, PRECIOS PÚBLICOS Y OTROS INGRESOS	11.087,94										17.131,33	
4 TRANSFERENCIAS CORRIENTES	853.850,26											
5 INGRESOS PATRIMONIALES	3.802,63											
* TOTAL INFORME	868.740,83										17.131,33	

D.- MEMORIA. Naturaleza y actividad
D.5.- Información sobre la ejecución del ingreso público
D.5.3.- Derechos a cobrar de presupuestos cerrados





CUENTAS ANUALES 2009



LQP-M535
ISSL - I.Seguridad y Salud Labo. - EJERCICIO 2009
LIQUIDACION DEL PRESUPUESTO DE INGRESOS
Proceso de Gestión de Ingreso Público
I.Derechos a cobrar Presupuestos Cerrados
Mes: 1 a 12


Clasificación Económica	S.I.Ingr.dir.	S.I.Ingr.rec.	R.S.Ingr.dir.	R.S.Ingr.rec.	Anul.IguLdI	Anul.IguLre	Dchos.PtaID	Dchos.PtaR
38000 DE EJERCICIOS CERRADOS	28.219,27						28.219,27	
42000 PARA GASTOS GENERALES DE	853.850,26						853.850,26	
52000 INTERESES DE CUENTAS BAN	3.802,63						3.802,63	
* 520000 C.N.S. INSTIT. SEGURIDA	885.872,16						885.872,16	
** 2008 .	885.872,16						885.872,16	
*** TOTAL INFORME	885.872,16						885.872,16	

LQP-M536
ISSL - I.Seguridad y Salud Labo. - EJERCICIO 2009
II.DERECHOS A COBRAR DE PRESUPUESTOS CERRADOS
Mes: 1 a 12

1

Clasificación Económica	Recaudado Directo	Rescudado Recibo	C.Espec.D	C.Espec.R	Insoho.Direc	Insoho.Reci	Prescrip.Directo	Prescrip.Reci	LO Otras	LR Otras	Pdto.31-12 ID	Pdto.31-12 IR
38000 DE E	11.087,94										17.131,33	
42000 PARA	853.850,26											
52000 INTE	3.802,63											
* 520000 C.N	868.740,83										17.131,33	
** 2008 .	868.740,83										17.131,33	
*** TOTAL INFORME	868.740,83										17.131,33	

D.- MEMORIA. Naturaleza y actividad
D.5.- Información sobre la ejecución del ingreso público
D.5.3.- Derechos a cobrar de presupuestos cerrados





CUENTAS ANUALES 2009

LQP-M537
ISSL - - EJERCICIO 2009
Derechos Presupuestarios Pendientes de Cobro

Concepto: Explicación	Pta. Notificar	Suspendidos	AF Solicitado	AF Concedido raci	Periodo.vol.	Periodo.ej.	Total
2009.38000 DE EJERCICIOS CERRADOS	425,42				4.820,05		4.820,05
* 2009.380 DE EJERCICIOS CERRADOS	425,42				4.820,05		4.820,05
2009.42000 PARA GASTOS GENERALES DE FUNCIONAMIENTO	503.932,12				503.932,12		503.932,12
* 2009.420 DE LA CONSEJERÍA A LA QUE ESTÁ ADSCRITO	503.932,12				503.932,12		503.932,12
2009.52000 INTERESES DE CUENTAS BANCARIAS	293,27				293,27		293,27
* 2009.520 INTERESES DE CUENTAS BANCARIAS	293,27				293,27		293,27
2009.72000 PARA OPERACIONES DE CAPITAL	780.518,00				780.518,00		780.518,00
* 2009.720 DE LA CONSEJERÍA A LA QUE ESTÁ ADSCRITO	780.518,00				780.518,00		780.518,00
** TOTAL	1.285.168,81				1.289.563,44		1.289.563,44



CUENTAS ANUALES 2009

LQP-M538
ISSL - - EJERCICIO 2009
RESULTAS
Derechos Presupuestarios Pendientes de Cobro

Concepto Explicación	Pte. Notificar	Suspendidos	A/F Solicitado	A/F Concedido raccl	Periodo.vol.	Periodo.ej.	Total
2008.38000 DE EJERCICIOS CERRADOS					17.131,33		17.131,33
* TOTAL					17.131,33		17.131,33





CUENTAS ANUALES 2009

D 6.- Gastos con financiación afectada.

Información gasto a gasto sobre:

- Datos generales identificativos de cada uno de ellos, señalando su duración estimada total, si se trata o no de un proyecto de inversión, cuantía total del gasto presupuestario estimado inicialmente, así como de los ingresos presupuestarios afectados que se prevean allegar, distribuido su importe entre los distintos conceptos presupuestarios a través de los que se han de materializar, y en su caso, a través de los distintos agentes financiadores.
- La gestión del gasto presupuestario, señalando el realizado durante el ejercicio, el total acumulado de ejercicios anteriores y el gasto presupuestario pendiente de realizar en ejercicios sucesivos hasta la culminación de la ejecución de la unidad de gasto.
- La gestión de los ingresos presupuestarios afectados, señalando para cada uno de los conceptos presupuestarios a través de los que se materialicen y, en su caso, para cada uno de los agentes de que procedan, los ingresos presupuestarios realizados en el ejercicio, los realizados acumulados de ejercicios anteriores y los pendientes de realizar en los ejercicios sucesivos hasta la culminación de la ejecución del gasto con financiación afectada a que se refieran.
- El coeficiente de financiación a fin de ejercicio.
- Las desviaciones de financiación calculadas a fin de ejercicio, tanto las acumuladas como las imputables al ejercicio.

INVERSIONES FINANCIERAS EN CAPITAL

DESCRIPCIÓN	% DE PARTICIPACIÓN	VALOR A 1 DE ENERO	VARIACIONES	VALOR A 31 DE DICIEMBRE	DESEMBOLSOS PENDIENTES	PROVISIÓN POR DEPRECIACIÓN


VALORES RENTA FIJA

DESCRIPCIÓN	VALOR A 1 DE ENERO	VARIACIONES	VALOR A 31 DE DICIEMBRE	INTERESES DEVENGADOS Y NO COBRADOS	PROVISIÓN DEPRECIACIÓN

CRÉDITOS

DESCRIPCIÓN	VALOR A 1 DE ENERO	VARIACIONES	VALOR A 31 DE DICIEMBRE	INTERESES DEVENGADOS Y NO COBRADOS	PROVISIÓN INSOLVENCIAS

sin movimientos





CUENTAS ANUALES

2009

LQP-M546
ISSL - - EJERCICIO 2009
Patrimonio
Resumen de Cuentas del Capítulo 2
Mes: 1 a 12

PATRIMONIO RESUMEN CUENTA

Cuenta de mayor	V.bce inicio ejerc.	Movimiento periodo	V.bce fin ejercicio	Amort.ac. fin ejer.	Valor neto contable
2150 APLICACIONES INFORMATICAS	84.100,86		84.100,86	70.542,36-	13.558,50
2200 SOLARES URBANOS	191.843,06		191.843,06		191.843,06
2210 EDIFICIOS PARA SERVICIOS	1.646.312,25	192.281,29	1.838.593,54	385.986,58-	1.452.606,96
2220 INSTALACIONES TECNICAS	228.215,33	1.210,77	229.426,10	90.126,63-	139.299,47
2230 MAQUINARIA	383.491,72		383.491,72	121.967,74-	261.523,98
2240 UTILES Y HERRAMIENTAS	38.649,76	3.911,52	42.561,28	19.023,92-	23.537,36
2260 MOBILIARIO DE OFICINA Y OTRAS INSTALACIONES	405.781,33	1.497,44	407.278,77	248.417,10-	158.861,67
2261 MOBILIARIO. MATAERIAL DE OFICINA	740,00		740,00	640,80-	99,20
2262 EQUIPOS DE OFICINA	38.979,49		38.979,49	25.522,98-	13.456,51
2263 MATERIAL DE LABORATORIO	313.374,89	23,28	313.398,17	243.399,58-	69.998,59
2264 MOBILIARIO DE VIVIENDA	35.869,88	100,26	35.970,14	30.456,69-	5.513,45
2270 EQUIPOS PROCESOS DE INFORMACION	322.380,01	1.336,84	323.716,85	283.567,64-	40.149,21
2280 ELEMENTOS DE TRANSPORTE TERRESTRE	62.036,37		62.036,37	35.740,36-	26.296,01
2291 FONDO BIBLIOGRAFICO SERVICIO PUBLICO	13.940,38	804,16	14.744,54	14.034,46-	710,08
2292 FONDO ARTISTICO SERVICIO PUBLICO	8.233,86		8.233,86		8.233,86
2299 OTRO INMOVILIZADO INMATERIAL	48.451,20	27.246,91	75.698,11	39.577,95-	36.120,16
* Total	3.822.400,39	228.412,47	4.050.812,86	1.609.004,79-	2.441.808,07




CUENTAS ANUALES 2009

LQP-M540
ISSL -- EJERCICIO 2009
Inmovilizado Inmaterial. Detalle.
Mes: 1 a 12

INMOVILIZADO INMATERIAL DETALLE

Tipo de bien / Número de inventario	Movimiento	Periodo	Valor bce fin ejerc	Amort.acum. fin ejer
1001941 KASPERSKY ANTIVIRUS WORKSTATIONS W0055				
* 0001 Alta patrimonial				
** NSA/APL APLICACIONES				
1003477 ORACLE				
* 0001 Alta patrimonial				
** NSA/BDA GESTOR DE BASE DE DATOS				
*** Total				






CUENTAS ANUALES 2009



LQP-M541
ISSL - - EJERCICIO 2009
Inmovilizado Material Inmuebles. Detalle.
Mes: 1 a 12

INMOVILIZADO MATERIAL DETALLE

Tipo de bien / Número de inventario	Movimiento Período	Valor bce fin ejerc	Amort.acum. fin ejer
3000000 EDIFICIO INSTITUTO DE SEGURIDA	151.122,17	1.797.434,42	385.986,58-
* 0002 Alta demanial (S.P)	151.122,17	1.797.434,42	385.986,58-
** CTNS/115 EDIFICIOS SERVICIOS	151.122,17	1.797.434,42	385.986,58-
*** 2210 2210	151.122,17	1.797.434,42	385.986,58-
**** Total	151.122,17	1.797.434,42	385.986,58-





CUENTAS ANUALES

2009

LQP-M542
ISSL - - EJERCICIO 2009
Inmovilizado Material Muebles. Detalle.
Mes: 1 a 12

INMOVILIZADO MATERIAL DETALLE

Tipo de bien / Número de inventario	Movimiento Periodo	Valor bce fin ejerc	Amort.acum. fin.ejerc
1000259 RADIADOR HAVERLAND 2500W	75,13-		
1000264 RADIADOR HAVERLAND 1500W	53,49-		
* 0010 Baja	128,62-		
** MEK/RMA RADIADOR MOVIL DE ACEITE	128,62-		
1003532 WMS-40 PRO HT SISTEMA INALAMBRICO DE MANO	468,64	468,64	27,09-
* 0001 Alta patrimonial	468,64	468,64	27,09-
** MNI/SMI SISTEMA DE MICROFONIA INALAMBRICA	468,64	468,64	27,09-
1003578 INSTALACION CAMARAS VIGILANCIA	870,75	870,75	20,04-
* 0001 Alta patrimonial	870,75	870,75	20,04-
** MNI/SVI SISTEMAS DE VIGILANCIA POR IMAGEN	870,75	870,75	20,04-
*** 2220 INSTALACIONES TECNICAS	1.210,77	1.339,39	47,13-
1003577 MICROCONECTOR PARA CROMATOGRAFO	3.911,52	3.911,52	270,59-
* 0001 Alta patrimonial	3.911,52	3.911,52	270,59-
** MUJ/MCR MICROCONECTOR DE FLUJOS	3.911,52	3.911,52	270,59-
*** 2240 2240	3.911,52	3.911,52	270,59-
1003562 A/A UD. EXTERIOR E INTERIOR X-	1.447,68	1.447,68	75,76-
* 0001 Alta patrimonial	1.447,68	1.447,68	75,76-
** MEK/CON CONSOLA AIRE ACONDICIONADO	1.447,68	1.447,68	75,76-
1003563 ADQUISICIÓN DE TELÉFONO INALAM	49,76	49,76	2,59-
* 0001 Alta patrimonial	49,76	49,76	2,59-
** MEX/TIA TELEFONO INALAMBRICO	49,76	49,76	2,59-
*** 2260 2260	1.497,44	1.497,44	78,35-
1003572 TERMOHIGRÓMETRO	23,28	23,28	1,24-
* 0001 Alta patrimonial	23,28	23,28	1,24-
** MEL/THG TERMOHIGROMETRO	23,28	23,28	1,24-
*** 2263 2263	23,28	23,28	1,24-
1003567 TERMO ELÉCTRICO DE 50 LITROS	100,26	100,26	6,04-



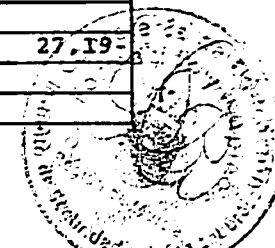
CUENTAS ANUALES

2009

LQP-M542
ISSL - - EJERCICIO 2009
Inmovilizado Material Muebles. Detalle.
Mes: 1 a 12

INMOVILIZADO MATERIAL DETALLE

Tipo de bien / Número de Inventario	Movimiento Periodo	Valor bce fin ejerc	Amort.acum. fin ejer
* 0001 Alta patrimonial	100,26	100,26	6,04-
** MEC/TER TERMO	100,26	100,26	6,04-
*** 2264 2264	100,26	100,26	6,04-
1003497 IMPRESORA BROTHER HL 5250DN	231,67	231,67	49,35-
1003498 IMPRESORA BROTHER HL 5250DN	231,66	231,66	49,35-
1003499 IMPRESORA BROTHER HL 5250DN	231,66	231,66	49,35-
1003504 IMPRESORA HP OFFICEJET K8600DN 35/35PPM	495,51	495,51	77,38-
1003565 IMPRESORA BROTHER HL 7050N	838,89	838,89	101,13-
1003566 IMPRESORA BROTHER HL 7050N	838,89	838,89	101,13-
* 0001 Alta patrimonial	2.868,28	2.868,28	427,69-
** MII/LA IMPRESORA LASER	2.868,28	2.868,28	427,69-
1001018 MONITOR ACER COLOR 17"	312,53-		
1001019 MONITOR ACER COLOR 17"	312,53-		
* 0010 Baja	625,06-		
** MIO/ORM ORDENADOR/MONITOR	625,06-		
1003570 MONITOR LCD	254,46	254,46	27,19-
* 0001 Alta patrimonial	254,46	254,46	27,19-
1000162 MONITOR ACER COLOR 17" DIGITAL	312,53-		
1000163 MONITOR ACER COLOR 17" DIGITAL	312,53-		
1000165 MONITOR ACER COLOR 17" DIGITAL	312,53-		
1000167 MONITOR ACER COLOR 17" DIGITAL	312,53-		
1000171 MONITOR ACER COLOR 17" DIGITAL	312,53-		
1000508 MONITOR ACER COLOR 17" DIGITAL	312,53-		
* 0010 Baja	1.875,18-		
** MIP/MON MONITOR	1.620,72-	254,46	27,19-
1001951 MTOR 15" ACER AL502 TFT TC099 MM	540,20-		
1001958 MTOR 15" ACER AL502 TFT TC099 MM	540,20-		





CUENTAS ANUALES

2009

LQP-M542

ISSL - - EJERCICIO 2009

Inmovilizado Material Muebles. Detalle.

Mes: 1 a 12

INMOVILIZADO MATERIAL DETALLE

Tipo de bien / Número de inventario	Movimiento Período	Valor bce fin ejerc	Amort.acum. fin ejerc
1002180 MONITOR 15" ACER AC501	136,02-		
* 0010 Baja	1.216,42-		
** MIP/MPP MONITOR PANTALLA PLANA	1.216,42-		
1003571 CONMUTADOR SWITCH 16 PUERTOS DLINK	205,20	205,20	21,93-
* 0001 Alta patrimonial	205,20	205,20	21,93-
** MIP/SWI SWITCH	205,20	205,20	21,93-
1003569 FAX LASER BROTHER 2920	321,96	321,96	34,40-
* 0001 Alta patrimonial	321,96	321,96	34,40-
** MIR/MFX MODEM-FAX	321,96	321,96	34,40-
1003568 CONSOLA BELKIN 17" CON SWITCH 8 PUERTOS	1.403,60	1.403,60	169,20-
* 0001 Alta patrimonial	1.403,60	1.403,60	169,20-
** MIV/CON CONSOLA PARA TELEIMPRESOR	1.403,60	1.403,60	169,20-
*** 2270 2270	1.336,84	5.053,50	680,41-
1003536 FAENAS DE PESCA (CERCO)	10,86	10,86	3,02-
1003537 FAENAS DE PESCA (CERCO)	10,89	10,89	3,03-
1003538 LA COMUNICACIÓN INTERPERSONAL	10,89	10,89	3,03-
1003539 LA COMUNICACIÓN INTERPERSONAL	10,89	10,89	3,03-
1003540 LOS FACTORES PSICOSOCIALES EN	10,89	10,89	3,03-
1003541 LOS FACTORES PSICOSOCIALES EN	10,89	10,89	3,03-
1003542 MUJER Y CONDICIONES DE TRABAJO	10,89	10,89	3,03-
1003543 MUJER Y CONDICIONES DE TRABAJO	10,89	10,89	3,03-
1003544 MUJER: CONDICIONES DE TRABAJO	10,89	10,89	3,03-
1003545 MUJER: CONDICIONES DE TRABAJO	10,89	10,89	3,03-
1003546 PANTALLAS DE VISUALIZACIÓN DE DATOS	10,89	10,89	3,03-
1003547 PANTALLAS DE VISUALIZACIÓN DE DATOS	10,89	10,89	3,03-
1003548 PREVENCIÓN DEL DOLOR DE ESPALD	10,89	10,89	3,03-
1003549 PREVENCIÓN DEL DOLOR DE ESPALD	10,89	10,89	3,03-

D.- MEMORIA. Naturaleza y actividad

D 8.- Información sobre el Inmovilizado no financiero

D.8.2 Inmovilizado Material



CUENTAS ANUALES

2009

LQP-M542
ISSL - - EJERCICIO 2009
Inmovilizado Material Muebles. Detalle.
Mes: 1 a 12

INMOVILIZADO MATERIAL DETALLE

Tipo de bien / Número de inventario	Movimiento Período	Valor bce fin ejerc	Amort.acum. fin ejer
1003550 RIESGOS EN ESPACIOS CONFINADOS	10,90	10,90	3,03-
1003551 RIESGOS EN ESPACIOS CONFINADOS	10,90	10,90	3,03-
1003552 RIESGOS EN LA INDUSTRIA QUIMICA	10,90	10,90	3,03-
1003553 RIESGOS EN LA INDUSTRIA QUIMICA	10,90	10,90	3,03-
1003554 RIESGOS HIGIÉNICOS GENERALES	10,90	10,90	3,03-
1003555 RIESGOS HIGIÉNICOS GENERALES	10,90	10,90	3,03-
1003556 SOCORRISMO LABORAL I. ACTIVACI	10,90	10,90	3,03-
1003557 SOCORRISMO LABORAL I. ACTIVACI	10,90	10,90	3,03-
1003558 SOLDADURA ELÉCTRICA	10,90	10,90	3,03-
1003559 SOLDADURA ELÉCTRICA	10,90	10,90	3,03-
1003560 VENTILACIÓN POR EXTRACCIÓN LOCALIZADA	10,90	10,90	3,03-
1003561 VENTILACIÓN POR EXTRACCIÓN LOCALIZADA	10,90	10,90	3,03-
* 0001 Alta patrimonial	283,23	283,23	78,77-
** MBS/DVD CD-DVD	283,23	283,23	78,77-
1003471 MEMENTO PREVENCIÓN DE RIESGOS	83,93	83,93	38,18-
1003472 DOCUMENTATION OF THE BILOGICAL	142,99	142,99	65,04-
1003473 PARTICLE SIZE-SELECTIVE SAMPLI	72,95	72,95	33,18-
1003474 CONTRATOS DEL SECTOR PÚBLICO	26,60	26,60	11,84-
1003475 CONTRATOS DEL SECTOR PÚBLICO	26,60	26,60	11,84-
1003493 MEMENTO PREVENCIÓN DE RIESGOS	83,93	83,93	37,14-
1003494 MEMENTO PREVENCIÓN DE RIESGOS	83,93	83,93	37,14-
* 0001 Alta patrimonial	520,93	520,93	234,36-
** MBS/IMP LIBRO-IMPRESO	520,93	520,93	234,36-
*** 2291 2291	804,16	804,16	313,13-
1003505 CAMARA DIGITAL CANON POWERSHOT A1000IS	155,01	155,01	17,84-
1003506 CAMARA DIGITAL CANON POWERSHOT A1000IS	155,00	155,00	17,84-
1003507 CAMARA DIGITAL CANON POWERSHOT A1000IS	155,00	155,00	17,84-



CUENTAS ANUALES

2009

LQP-M542
 ISSL - - EJERCICIO 2009
 Inmovilizado Material Muebles. Detalle.
 Mes: 1 a 12

INMOVILIZADO MATERIAL DETALLE

Tipo de bien / Número de inventario	Movimiento Periodo	Valor bce fin.ejerc	Amort.acum. fin.ejer
1003508 CAMARA DIGITAL CANON POWERSHOT A1000IS	155,00	155,00	17,84-
1003509 CAMARA DIGITAL CANON POWERSHOT A1000IS	155,00	155,00	17,84-
1003510 CAMARA DIGITAL CANON POWERSHOT A1000IS	155,00	155,00	17,84-
1003511 CAMARA DIGITAL CANON POWERSHOT A1000IS	155,00	155,00	17,84-
1003512 CAMARA DIGITAL CANON POWERSHOT A1000IS	155,00	155,00	17,84-
* 0001 Alta patrimonial	1.240,01	1.240,01	142,72-
** MVA/CFD CAMARA FOTOGRAFICA DIGITAL	1.240,01	1.240,01	142,72-
1003513 CAMARA REFLEX CANON EOS 450+18-55IS	595,00	595,00	68,47-
* 0001 Alta patrimonial	595,00	595,00	68,47-
** MVA/CFO CAMARA DE FOTOGRAFIA	595,00	595,00	68,47-
1003523 ESTUCHE CAMARA LOWEPRO CIRRUS 120 (NEGRO)	17,96	17,96	2,07-
1003524 ESTUCHE CAMARA LOWEPRO DE - PODS 20	13,00	13,00	1,50-
1003525 ESTUCHE CAMARA LOWEPRO DE - PODS 20	13,00	13,00	1,50-
1003526 ESTUCHE CAMARA LOWEPRO DE - PODS 20	13,00	13,00	1,50-
1003527 ESTUCHE CAMARA LOWEPRO DE - PODS 20	13,00	13,00	1,50-
1003528 ESTUCHE CAMARA LOWEPRO DE - PODS 20	13,00	13,00	1,50-
1003529 ESTUCHE CAMARA LOWEPRO DE - PODS 20	13,00	13,00	1,50-
1003530 ESTUCHE CAMARA LOWEPRO DE - PODS 20	13,00	13,00	1,50-
1003531 ESTUCHE CAMARA LOWEPRO DE - PODS 20	13,00	13,00	1,50-
* 0001 Alta patrimonial	121,96	121,96	14,07-
** MVA/EFO ESTUCHE DE CAMARA DE FOTOGRAFIA	121,96	121,96	14,07-
1003535 PIE DE MICROFONO	18,68	18,68	2,08-
* 0001 Alta patrimonial	18,68	18,68	2,08-
** MVA/FON PIE DE MICROFONO	18,68	18,68	2,08-
1003500 SCANER REFLECTA RPS 7200 PROF	656,67	656,67	106,14-
* 0001 Alta patrimonial	656,67	656,67	106,14-
** MVA/SCF SCANER FILM DIAPOSITIVAS Y NEGATIVOS	656,67	656,67	106,14-



CUENTAS ANUALES 2009

LQP-M542
ISSL - - EJERCICIO 2009
Inmovilizado Material Muebles. Detalle.
Mes: 1 a 12

INMOVILIZADO MATERIAL DETALLE

Tipo de bien / Número de inventario	Movimiento Periodo	Valor bca fin ejerc	Amort.acum fin ejer
1003533 TELEVISOR SONY KDL 40S5500E	1.049,00	1.049,00	120,71-
1003534 TELEVISOR SONY KDL 40S5500E	1.049,00	1.049,00	120,71-
* 0001 Alta patrimonial	2.098,00	2.098,00	241,42-
** MVA/TEV TELEVISOR	2.098,00	2.098,00	241,42-
1003514 TARJETA MEMORIA TRANSCEND SD 2GB	6,90	6,90	0,79-
1003515 TARJETA MEMORIA TRANSCEND SD 2GB	6,90	6,90	0,79-
1003516 TARJETA MEMORIA TRANSCEND SD 2GB	6,90	6,90	0,79-
1003517 TARJETA MEMORIA TRANSCEND SD 2GB	6,90	6,90	0,79-
1003518 TARJETA MEMORIA TRANSCEND SD 2GB	6,90	6,90	0,79-
1003519 TARJETA MEMORIA TRANSCEND SD 2GB	6,90	6,90	0,79-
1003520 TARJETA MEMORIA TRANSCEND SD 2GB	6,90	6,90	0,79-
1003521 TARJETA MEMORIA TRANSCEND SD 2GB	6,90	6,90	0,79-
1003522 TARJETA MEMORIA TAKEMS COMPACT	17,11	17,11	1,97-
* 0001 Alta patrimonial	72,31	72,31	8,29-
** MVA/TFD TARJETA PARA CAMARA DE FOTOS DIGITAL	72,31	72,31	8,29-
1003503 ESCALERA FIBRA, ADAPTACIÓN Y ACCESORIOS	697,16	697,16	48,14-
* 0001 Alta patrimonial	697,16	697,16	48,14-
** MVE/ECA ESCALERA	697,16	697,16	48,14-
1003501 DICTAFONO DIGITAL PANASONIC RR-QR270 E-K	44,78	44,78	3,62-
1003502 DICTAFONO DIGITAL PANASONIC RR-QR270 E-K	44,78	44,78	3,62-
* 0001 Alta patrimonial	89,56	89,56	7,24-
** MVE/EQU EQUIPO DICTADO	89,56	89,56	7,24-
1003495 MAQUETA DE ESCENARIO DE A.L.,	398,37	398,37	34,82-
* 0001 Alta patrimonial	398,37	398,37	34,82-
** MVV/MQT MAQUETA	398,37	398,37	34,82-
*** 2299 2299	5.987,72	5.987,72	673,39-
**** Total	14.871,99	18.717,27	2.070,28-



CUENTAS ANUALES

2009

ISSL - - EJERCICIO 2009

INMOVILIZADO MATERIAL PENDIENTE DE RECONOCIMIENTO FORMAL DE OBLIGACIONES

Mes: 1 a 12

INMOVILIZADO MATERIAL PENDIENTE DE APLICACION DETALLE

Tipo de bien / Número de inventario	Movimiento Período	Valor bce fin ejerc	Amort.acum. fin ejer
SUMINISTRO E INSTALACION DE MARQUESINAS EN ISSL	41.159,12	41.159,12	0,00
*** 221 22100008	41.159,12	41.159,12	0,00
ACCESORIOS CAMARA DIGITAL REFLEX CANON EOS 540 K	643,90	643,90	0,00
PRECONCENTRADOR PARA CROMATOGRAFO DE LIQUIDOS	20.615,29	20.615,29	0,00
*** 2299 22990008	21.259,19	21.259,19	0,00
*** TOTAL INMOVILIZADO PENDIENTE DE APLICACIÓN DEFINITIVA	62.418,31	62.418,31	0,00

D.9 PASIVOS FINANCIEROS

CARACTERÍSTICAS DE LA DEUDA	DEUDA A 1 DE ENERO	AUMENTOS				DISMINUCIONES			DEUDA A 31 DE DICIEMBRE		INTERESES IMPLÍCITOS NO DEVENGADOS A 31 DE DICIEMBRE	INTERESES EXPLÍCITOS DEVENGADOS Y NO DEVENGADOS A 31 DE DICIEMBRE
		CREACIÓN	CONVERSIÓN	ASUNCIÓN	OTROS	REEMBOLSO	CONVERSIÓN	OTROS	LP	C/P		
sin movimientos												



CUENTAS ANUALES 2009

D.10 AVALES

CARACTERÍSTICAS DEL AVAL	AVALES A 1 DE ENERO	AVALES CONCEDIDOS EN EL EJERCICIO	AVALES CANCELADOS EN EL EJERCICIO	AVALES A 31 DE DICIEMBRE
sin movimientos				

D.11.- Existencias.

Se informará de las existencias que posee la entidad al final del ejercicio, distinguiendo por grupos de las mismas, sobre:

- Precio de adquisición o coste de producción
- Importe de la provisión por depreciación, en su caso.
- Criterios de valoración utilizados.

sin movimientos

CUENTAS ANUALES 2009

LQP-M801
EJERCICIO 2009
Estado de operaciones no presupuestarias
Mes: 1 a 12

ESTADO OP.NO PRESUP.

CUENTAS DE MAYOR	Saldo inicial	Debe	Haber	Saldo final
41100000 ACREED. POR PERIODIF. GASTOS PRESUPUES			619.616,54	619.616,54-
41900000 OTROS ACREEDORES NO PRESUPUESTARIOS		2.577.735,89	2.577.735,89	
41902160 RETENCIONES JUDICIALES		9.371,46	9.371,46	
41902221 NÓMINAS ISSL		1.958.968,81	1.958.968,81	
41902579 PAGOS DEVUELTOS		1.558,35	1.558,35	
47512002 HACIENDA PÚBLICA ACREED.POR RETENCIONE	127.507,76-	432.360,92	427.876,12	123.022,96-
47602005 RETENCIONES PASIVOS PERSONAL TRANSF.		5.916,72	5.916,72	
47602010 SEGURIDAD SOCIAL CONTINGENCIAS GENERAL	53.505,63-	149.204,92	143.906,21	48.206,92-
47612051 CUOTAS MUFACE		2.590,65	2.590,65	
47702475 HACIENDA PUBLICA I.V.A. REPERCUTIDO	205,33-	663,96	794,90	336,27-
55400381 REINTEGROS EJERCICIO CORRIENTE PTES. A		43.070,34	43.070,34	
55402009 REINT.ANTICIP.PAGAS PTES.APLIC		17.100,10	17.100,10	
55402170 INGRESOS PENDIENTES.APLICACION		4.838.750,76	4.838.750,76	
55402180 ING.A TRAV.ENT.COLAB.PTES.APL.		30.028,15	30.028,15	
55900002 ACTIVOS FIJOS PENDIENTES DE LIQUIDAR		34.951,34	34.951,34	
* TOTAL	181.218,72-	10.102.272,37	10.712.236,34	791.182,69-

