



**Región de Murcia**  
**Consejería de Economía y Hacienda**

**Intervención General**

## **FUNDACIÓN INTEGRA**

**Informe de Auditoría de Cuentas**  
**Cuentas Anuales del ejercicio terminado el 31 de diciembre de 2011**



## **INFORME DE AUDITORÍA DE CUENTAS ANUALES**

La competencia de la Intervención General de la Comunidad Autónoma de la Región de Murcia para realizar las auditorías de las fundaciones del sector público autonómico está recogida en el apartado 10 de la Disposición Adicional segunda del Decreto Legislativo 1/1999, de 2 de diciembre, por el que se aprueba el texto refundido de la Ley de Hacienda de la Región de Murcia.

La auditoría de la FUNDACIÓN INTEGRAL, fundación del sector público autonómico, aparece recogida en el Plan anual de control financiero para el año 2012 de la Intervención General, aprobado por el Consejo de Gobierno.

La Sociedad de auditoría AREAS AUDITORES, S.L.P., contratada de conformidad con lo previsto en el artículo 100.5 del Texto Refundido de la Ley de Hacienda de la Región de Murcia (Decreto Legislativo 1/1999, de 2 de diciembre), ha realizado el presente informe de auditoría de las cuentas anuales de FUNDACIÓN INTEGRAL, fundación del sector público autonómico, correspondiente al ejercicio anual finalizado el 31 de diciembre de 2011.

Las cuentas anuales abreviadas de FUNDACIÓN INTEGRAL, correspondientes al ejercicio anual finalizado el 31 de diciembre de 2011 han sido formuladas por la Gerente con fecha 30 de marzo de 2012 y han sido presentadas en la Intervención General con fecha 30 de abril de 2012 y fueron aprobadas por el Patronato de la Fundación en su reunión del día 25 de julio de 2012.

Con fecha 02 de julio de 2012 emitimos Informe provisional de auditoría que fue recibido por la entidad el 24 de julio de 2012 para el trámite de alegaciones. La Fundación no ha presentado alegaciones al contenido del informe provisional de auditoría de cuentas anuales.

### **OBJETIVO Y ALCANCE DEL TRABAJO**

El objetivo de nuestro trabajo es comprobar si las cuentas anuales examinadas expresan, en todos los aspectos significativos, la imagen fiel del patrimonio y de la situación financiera de la FUNDACIÓN INTEGRAL al 31 de diciembre de 2011, de los resultados de sus operaciones y la memoria correspondientes al ejercicio anual terminado en dicha fecha y que contienen la información necesaria y suficiente para su interpretación y comprensión adecuada, de conformidad con el marco normativo de información financiera que resulta de aplicación y, en particular, con los principios y criterios contables contenidos en el mismo.

El Gerente es responsable de la formulación de las cuentas anuales de la Fundación, de acuerdo con el marco normativo de información financiera aplicable a la Entidad (que se identifica en la nota 2 de la memoria adjunta) y, en particular, con los principios y criterios contables contenidos en el mismo.

Nuestra responsabilidad es expresar una opinión sobre citadas cuentas anuales en su conjunto, basada en el trabajo realizado de acuerdo con la normativa reguladora de la actividad de auditoría de cuentas vigente en España, que requiere el examen, mediante la realización de pruebas selectivas, de la evidencia justificativa de las cuentas anuales y la evaluación de si su presentación, los principios y criterios contables utilizados y las estimaciones realizadas, están de acuerdo con el marco normativo de información financiera que resulta de aplicación.



## RESULTADOS DEL TRABAJO

Durante el desarrollo de nuestro trabajo no se han puesto de manifiesto hechos o circunstancias que tengan un efecto significativo sobre la cuentas anuales adjuntas examinadas.

## OPINIÓN

En nuestra opinión, las cuentas anuales del ejercicio 2011 adjuntas expresan, en todos los aspectos significativos, la imagen fiel del patrimonio y de la situación financiera de FUNDACIÓN INTEGRRA al 31 de diciembre de 2011, así como de los resultados de sus operaciones y de sus flujos de efectivo correspondientes al ejercicio anual terminado en dicha fecha, de conformidad con el marco normativo de información financiera que resulta de aplicación y, en particular, con los principios y criterios contables contenidos en el mismo.

## ÉNFASIS

Sin que afecte a nuestra opinión, llamamos la atención respecto a lo señalado en las notas 11 y 23 de la Memoria adjunta, en la que se informa que recibe la mayor parte de sus ingresos de la Comunidad Autónoma de la Región de Murcia y de la situación respecto al cobro de fondos públicos adeudados por la Comunidad Autónoma de la Región de Murcia, por lo que cualquier interpretación o análisis de las cuentas anuales adjuntas debe de llevarse a cabo considerando esta circunstancia. A este respecto, la entidad atraviesa una situación de fuertes tensiones de liquidez, por lo que la disponibilidad de efectivo de la Fundación podría verse afectada en el futuro en función de la evolución de la situación presupuestaria y financiera de la entidad.

Sin que afecte a nuestra opinión, hay que señalar, que como se recoge en la nota 23 de la Memoria adjunta, la Fundación se ha acogido a al mecanismo extraordinario de financiación para el pago a proveedores de las entidades locales al que se ha adherido la Comunidad Autónoma de la Región de Murcia, de acuerdo con la resolución de la Consejería de Presidencia de 12 de abril de 2012 publicada en el B.O.R.M. del día 14 de abril de 2012 por la cantidad total 2.062.330 euros, siendo el importe líquido aceptado por los proveedores de 1.851.194,90 euros.

Asimismo, y sin que afecte a nuestra opinión de auditoría, llamamos la atención sobre lo especificado en la nota 8 de la Memoria adjunta, donde se recoge la siguiente relación de compromisos formalizados correspondientes a contratos suscritos de los que se derivarán obligaciones futuras y sobre los créditos autorizados para atender dichas obligaciones:



| Descripción actuación   | Importe IVA incluido | Créditos para su financiación  |
|---|----------------------|--|
| Contratación cursos formación on-line de diseño y programación web.                         | 63.720,00            | Orden Consejería de Economía y Hacienda actuación eFormación ciudadanos de 06/10/2010.         |
| Contratación cursos de e-Aprendizaje para emprendedores y profesionales.                    | 185.850,00           | Orden Consejería de Economía y Hacienda actuación eAprendizaje de 06/10/2010.                  |
| Contratación conexión parque tecnológico de Fuente Álamo y la red Ctnet.                    | 60.685,71            | Orden Consejería de Economía y Hacienda para financiar las acciones derivadas de la Red Ctnet. |
| Contratación del suministro de licencia y asistencia para sistema filtrado de contenidos    | 56.885,44            | Orden Consejería de Economía y Hacienda para financiar las acciones derivadas de la Red Ctnet. |
| Prórroga para 2012 de la contratación del servicio de tránsito a Internet para la Red Ctnet | 163.548,00           | Orden Consejería de Economía y Hacienda para financiar las acciones derivadas de la Red Ctnet. |
| Prórroga para 2012 de la contratación de servicios de capilaridad                           | 80.776,78            | Orden Consejería de Economía y Hacienda para financiar las acciones derivadas de la Red Ctnet. |
| <b>Total importes comprometidos</b>   | <b>611.465,93</b>    |  |

## OTRAS CUESTIONES

En la Ley 4/2010, de 27 de diciembre, de presupuestos Generales de la Comunidad Autónoma de la Región de Murcia para el ejercicio 2011, se aprueban los presupuestos de la Fundación Integra en los que se recogen distintas transferencias de la Comunidad Autónoma de la Región de Murcia.

De la Consejería de Economía y Hacienda se ha recibido una transferencia de 884.450 euros para financiar la estructura fija y los gastos corrientes de la Fundación. Dicha cantidad ha sido completamente aplicada a resultados al 31 de diciembre de 2011. Asimismo, se ha recibido una transferencia para gastos corrientes de la Consejería de Educación, Formación y Empleo por importe de 337.718 euros para financiar gastos de funcionamiento correspondientes a la Red Ctnet C. docentes. Al 31 de diciembre de 2011 se había aplicado en su totalidad a resultados.

El importe correspondiente a transferencias de capital a la Fundación Integra ha ascendido a 2.066.250 euros, correspondientes a la Consejería de Economía y Hacienda de la Comunidad Autónoma de la Región de Murcia. De dicho importe la Fundación ha ejecutado la cantidad de 1.950.131 euros quedando un remanente 116.119 euros que ha sido cancelado al cierre del ejercicio contra la cuenta deudora de la Comunidad Autónoma de la Región de Murcia por transferencias pendientes. La Fundación ha realizado inversiones de inmovilizado por importe de 97.719 euros y se han ejecutado gastos correspondientes a los distintos proyectos por importe de 1.852.412 euros.

Asimismo, la Fundación ha ejecutado gastos de proyectos en el año 2011 por la cantidad de 562.651 euros e inversiones por 83.875 euros correspondientes a subvenciones de capital de años anteriores que tenían carácter plurianual.



Región de Murcia  
Consejería de Economía y Hacienda

Intervención General

Murcia, 01 de agosto de 2012

Intervención General de la Región de  
Murcia

José García Guillén  
Jefe de División de Auditoría Pública

ÁREAS AUDITORES, S.L.P.

José Ignacio Gras Castaño  
Socio-Auditor de Cuentas  
Nº ROAC S1324

**FUNDACIÓN INTEGRAL**

**CUENTAS ANUALES EJERCICIO 2011**

**FUNDACION INTEGRAL**  
**BALANCE NORMAL AL CIERRE DEL EJERCICIO 2011**

| FUNDACION INTEGRAL                                       |                     | BALANCE NORMAL AL CIERRE DEL EJERCICIO 2011 |                  |
|--|---------------------|---|------------------|
| ACTIVO   | NOTAS de la MEMORIA | 2011  | 2010             |
| <b>A) ACTIVO NO CORRIENTE</b>                            |                     | <b>488.887</b>                              | <b>748.998</b>   |
| I. Inmovilizado intangible.                              |                     | 79.935                                      | 104.481          |
| 5. Aplicaciones informáticas.                            | 5                   | 56.238                                      | 87.774           |
| 6. Otro inmovilizado intangible.                         |                     | 14.698                                      | 16.707           |
| III. Inmovilizado material.                              | 6                   | 579.673                                     | 638.286          |
| 2. Instalaciones técnicas, y otro inmovilizado material. |                     | 579.673                                     | 638.286          |
| VI. Inversiones financieras a largo plazo.               | 8                   | 8.320                                       | 5.320            |
| 5. Otros activos financieros.                            |                     | 8.320                                       | 5.320            |
| <b>B) ACTIVO CORRIENTE</b>                               |                     | <b>4.877.796</b>                            | <b>2.883.472</b> |
| III. Usuarios y otros deudores de la actividad propia.   | 9                   | 4.417.873                                   | 2.693.777        |
| 4. Deudores comerciales y otras cuentas a cobrar.        |                     | 343   | 343              |
| 4. Personal.   | 6                   | 4.417.530                                   | 2.093.434        |
| 6. Otros créditos con las Administraciones Públicas.     |                     | 4.918                                       | 4.328            |
| VII. Perforaciones a corto plazo.                        | 8                   | 188.405                                     | 743.387          |
| VIII. Efectivo y otros activos líquidos equivalentes.    |                     | 23.165                                      | 213.484          |
| 1. Tesorería   |                     | 132.240                                     | 531.882          |
| 2. Otros activos líquidos equivalentes.                  |                     | 9.925                                       | 61.602           |
| <b>TOTAL ACTIVO (A+B)</b>                                |                     | <b>5.366.683</b>                            | <b>3.632.490</b> |
| <b>PATRIMONIO NETO Y PASIVO</b>                          |                     |   |                  |
| <b>A) PATRIMONIO NETO</b>                                |                     | <b>628.629</b>                              | <b>597.104</b>   |
| A-1) Fondos propios.                                     |                     | 31.854                                      | 31.854           |
| I. Dotación fundacional/Fondo social.                    | 16                  | 31.854                                      | 31.854           |
| 1. Dotación fundacional/Fondo social.                    |                     | 794.758                                     | 868.250          |
| A-3) Subvenciones, donaciones y legados recibidos.       | 11                  |   |                  |
| <b>C) PASIVO CORRIENTE</b>                               |                     | <b>4.487.914</b>                            | <b>2.851.434</b> |
| VI. Acreedores comerciales y otras cuentas a pagar.      | 12                  | 4.407.914                                   | 2.851.434        |
| 1. Proveedores.  |                     | 307.076                                     | 133.140          |
| 3. Acreedores varios.                                    |                     | 4.052.887                                   | 2.490.876        |
| 4. Personal (remuneraciones pendientes de pago)          |                     | 580   | 580              |
| 6. Otras deudas con las Administraciones Públicas.       |                     | 46.482                                      | 68.769           |
| <b>TOTAL PATRIMONIO NETO Y PASIVO (A+B+C)</b>            |                     | <b>5.366.683</b>                            | <b>3.632.490</b> |

30 de Marzo de 2012

**FUNDACIÓN INTEGRAL. CUENTA DE RESULTADOS CORRESPONDIENTE AL EJERCICIO  
TERMINADO EL 31 DE DICIEMBRE DE 2011**

|  | Nota      | 2011               | 2010               |
|--|-----------|--------------------|--------------------|
| <b>A) OPERACIONES CONTINUADAS</b>  |           |                    |                    |
| <b>1. Ingresos de la entidad por la actividad propia</b>   | <b>11</b> | <b>3.680.368</b>   | <b>5.549.861</b>   |
| c) Subvenciones, donaciones y legados de explotación imputados a resultados del                  |           | 3.680.368          | 5.549.861          |
| <b>8. Gastos del personal</b>  | <b>15</b> | <b>(718.620)</b>   | <b>(744.112)</b>   |
| a) Sueldos, salarios y asimilados.   |           | (574.389)          | (583.450)          |
| b) Cargas sociales.  |           | (144.231)          | (160.662)          |
| <b>9. Otros gastos de explotación.</b>   | <b>15</b> | <b>(2.963.160)</b> | <b>(4.836.899)</b> |
| a) Servicios exteriores.   |           | (2.963.160)        | (4.836.121)        |
| b) Tributos.   |           |                    | (778)              |
| d) Otros gastos de gestión corriente.  |           |                    |                    |
| <b>10. Amortización del Inmovilizado.</b>  | <b>5</b>  | <b>(294.558)</b>   | <b>(315.098)</b>   |
| <b>11. Subvenciones, donaciones y legados de capital traspasados al resultado del ejercicio.</b> |           | <b>294.558</b>     | <b>321.387</b>     |
| a) Afectas a la actividad propia.  |           | 294.558            | 321.387            |
| <b>A.1) RESULTADO DE EXPLOTACIÓN (1+2+3+4+5+6+7+8+9+10+11+12+13)</b>                             |           | <b>(1.411)</b>     | <b>(24.862)</b>    |
| <b>14. Ingresos financieros.</b>   |           | <b>2.187</b>       | <b>24.862</b>      |
| b) De valores negociables y otros instrumentos financieros.                                      |           |                    |                    |
| b) De terceros.  | <b>15</b> | 2.187              | 24.862             |
| <b>15. Gastos Financieros</b>  |           | <b>(776)</b>       |                    |
| b) Por deudas con terceros   |           |                    |                    |
| Otras deudas con terceros  |           | (776)              |                    |
| <b>A.2) RESULTADO FINANCIERO (14+15+16+17+18).</b>   |           | <b>1.411</b>       | <b>24.862</b>      |
| <b>A.5) EXCEDENTE DEL EJERCICIO (A.4+20)</b>   |           | <b>0</b>           | <b>0</b>           |

30 de Marzo de 2012



## **MEMORIA EJERCICIO 2011**

### **1.- ACTIVIDAD DE LA FUNDACIÓN**

La Fundación se constituyó mediante escritura pública el día 10 de febrero de 1998. Su domicilio social se establece en Murcia, C/ Manresa, 5.

La Fundación se rige por lo dispuesto en la Ley 50/2002, de Fundaciones. Dado que fue constituida, en su mayoría, por aportaciones de la Comunidad Autónoma de la Región de Murcia, y que la mayoría de los miembros de su Patronato ostentan dicha condición por su pertenencia a los máximos organismos rectores de la Comunidad Autónoma de la Región de Murcia, esta Fundación tiene la consideración de sector público de la Comunidad Autónoma, de acuerdo con lo dispuesto en la Disposición Adicional Segunda del Decreto Legislativo 1/1999, en la redacción dada por la Ley de la Comunidad Autónoma de la Región de Murcia 13/2009.

Los patronos fundadores de la Fundación fueron las siguientes entidades:

1. Caja de Ahorros de Murcia.
2. Instituto de Fomento de la Región de Murcia.
3. Confederación de Empresarios de la Región de Murcia.
4. Cámara de Comercio de Murcia.
5. Universidad de Murcia.
6. Telefónica, S.A.
7. Comunidad Autónoma de la Región de Murcia.

En el ejercicio 2000, la Universidad Politécnica de Cartagena entró como patrono. En el ejercicio 2003, Telefónica S.A. cesó como patrono.

#### **Los objetivos y fines de la fundación son:**

- 1.- Identificar proyectos de interés para la integración de la Región de Murcia en la sociedad de la información, realizando estudios específicos para su aplicación práctica.
- 2.- Promover el acceso generalizado a las oportunidades y ventajas de la sociedad de la información con vistas a generar empleo y mejorar el nivel de vida existente en la Región.
- 3.- Fomentar el desarrollo de la sociedad de la información mediante el apoyo de aplicaciones multimedia y servicios telemáticos y audiovisuales dentro de la Región, con empleo de las redes avanzadas de información y telecomunicación.
- 4.- Estimular la cooperación entre los sectores público y privado, las organizaciones sociales y las zonas rurales y urbanas con el fin de identificar la necesidad de nuevas aplicaciones o servicios y asesorar su viabilidad económica en atención a las necesidades del usuario y demanda de mercado.
- 5.- Promover un mayor conocimiento del potencial de nuevas aplicaciones y servicios, garantizando que reflejan el equilibrio entre competitividad económica y necesidades sociales en la medida en que contribuyen a incrementar el empleo, mejorar el nivel de vida y el desarrollo de la Región.



6.- Promocionar una plataforma de intercambio de información y experiencias dentro de su ámbito territorial de actuación y en relación a las restantes regiones de España y de Europa en el proyecto de desarrollo de la sociedad de la información.

7.- Servir de vehículo de transmisión de las directrices de la Comisión Europea, con respecto al desarrollo de la sociedad de la información en las regiones, difundiendo sus comunicaciones y estudiando y promoviendo su aplicación en la Región de Murcia, identificando proyectos regionales que puedan contar con el apoyo de la Comisión Europea, así como participando en proyectos de desarrollo de la sociedad de la información con otras regiones.

8.- Promover y participar en proyectos de investigación en el ámbito de las tecnologías de la información.

9.- Cuantas otras actuaciones redunden en beneficio de la finalidad de interés social que persigue.

La Fundación Integra tiene como única actividad propia, sin que existan actividades mercantiles, la de servicios de telecomunicaciones y sociedad de la información, bajo las siguientes directrices.

1. De acuerdo con lo dispuesto en el Real Decreto 1337/2005, la actividad de la Fundación cabría incluirse, dentro de la clasificación funcional propuesta, como Sistemas de Telecomunicaciones, dentro del apartado Ciencia e Investigación.
2. No existen actividades distintas de las señaladas en el punto anterior, por lo que la totalidad de ingresos y gastos, detallados en la cuenta de resultados, han sido destinados a dichos fines fundacionales.

La Fundación ha contado en 2011 con 20 personas en su plantilla, una de las cuales ha quedado vacante sin cubrir y las actividades o proyectos a los que dedican principalmente su tiempo se indican a continuación de cada una. No existen voluntarios o personas con contratos de servicios.

|     |   |
|-----|---|
| OM  | Director Gerente: General y Administración.                     |
| ER  | Jefe Segunda Senior. Administración.                            |
| CM  | Oficial. Administración.  |
| IM  | Administrativo Senior. Administración.                          |
| PF  | D. Área Senior: Región de Murcia Digital y SICARM.              |
| PJG | Responsable Área: JAVA center y RTRM.                           |
| DU  | Responsable Área: eAdmin, Colectivos y Negocio electrónico.     |
| JLF | Responsable Área: CTnet y WALAs                                 |
| AG  | Director Proyectos Senior: CARMESÍ, y Región de Murcia Digital. |
| LMA | Director Proyectos: SICARM, Negocio electrónico y Observatorio  |
| SL  | Jefe Proyectos Senior: SICARM, Colectivos y WALAs.              |
| AG  | Director de Sistemas: CTnet y WALAs                             |
| JMN | Jefe de Sistemas: Ctnet y WALAs                                 |
| CG  | Técnico de Sistemas: Ctnet y WALAs.                             |



|    |   |
|----|---|
| MT | Técnico: Ctnet y WALAs.                           |
| ÁH | Programador Senior. JAVA Center y RTRM.           |
| EV | Técnico prog. Senior. JAVA Center y RTRM.         |
| JR | Técnico documentalista. Región de Murcia Digital. |
| AJ | Técnico multimedia. Región de Murcia Digital      |

Nº medio de personal empleadas durante el ejercicio 2011 es de 19. Al cierre del ejercicio se mantienen estos datos.

A continuación se detallan los puestos por categoría laboral y sexo

|                         |           | Hombre    | Mujer    |
|-------------------------|-----------|-----------|----------|
| Gerente                 | 1         | 1         |          |
| Responsable área        | 4         | 4         |          |
| Ingenieros de Proyectos | 6         | 5         | 1        |
| Técnicos                | 5         | 2         | 3        |
| Administración          | 3         |           | 3        |
| <b>Total</b>            | <b>19</b> | <b>12</b> | <b>7</b> |

Existe un puesto vacante, sin cubrir, de Técnico Proyectos, que queda anulado definitivamente de la plantilla para 2012, según aprobación del Patronato en diciembre de 2011 en su Plan de Actuación de 2012.


Existe además una contratación temporal (HP. Administrativo, mujer) para cubrir reducción horaria (25%), por cuidado infantil, de 4 personas.

Por lo que respecta al número de beneficiarios o usuarios de los proyectos de la Fundación Integra, no existen beneficiarios directos, puesto que la Fundación no subvenciona ni a particulares ni a empresas. Considerando beneficiarios indirectos las personas o instituciones que utilizan los servicios derivados de los proyectos de desarrollados en la Fundación, como podrían ser usuarios de páginas web, usuarios de cuentas de correo, instituciones afiliadas a la Red Ctnet, asistentes a charlas y talleres, etc., éstos se han indicado en alguno de los indicadores expuestos anteriormente y se detallan para cada actuación en la memoria genérica de actividades presentada al Patronato de la Fundación Integra.

#### Comparativa con el año anterior, 2010.

En relación con el ejercicio precedente no ha habido variaciones reseñables, así en 2010 la Fundación contó con 20 personas en plantilla, una de las cuales era vacante no cubierta, y las actividades o proyectos a los que dedican principalmente su tiempo se indican a continuación de cada una. No existieron voluntarios o personas con contratos de servicios.

|    |  |
|----|--|
| OM | Director Gerente: General y Administración.        |
| ER | Jefe Segunda Senior. Administración.               |
| CM | Oficial. Administración.                           |
| IM | Administrativo Senior. Administración.             |
| PF | D. Área Senior: Región de Murcia Digital y SICARM. |



|     |   |
|-----|---|
| PJG | Responsable Área: JAVA center y RTRM.                           |
| DU  | Responsable Área: eAdmin, Colectivos y Negocio electrónico.     |
| JLF | Responsable Área: CTnet y WALAs                                 |
| AG  | Director Proyectos Senior: CARMESÍ, y Región de Murcia Digital. |
| LMA | Director Proyectos: SICARM, Negocio electrónico y Observatorio  |
| SL  | Jefe Proyectos Senior: SICARM, Colectivos y WALAs.              |
| AG  | Director de Sistemas: CTnet y WALAs                             |
| JMN | Jefe de Sistemas: Ctnet y WALAs                                 |
| CG  | Técnico de Sistemas: Ctnet y WALAs.                             |
| MT  | Técnico: Ctnet y WALAs.   |
| ÁH  | Programador Senior. JAVA Center y RTRM.                         |
| EV  | Técnico prog. Senior. JAVA Center y RTRM.                       |
| JR  | Técnico documentalista. Región de Murcia Digital.               |
| AJ  | Técnico multimedia. Región de Murcia Digital                    |

A continuación se detallan los puestos por categoría laboral y sexo

|                         |           | Hombre    | Mujer    |
|-------------------------|-----------|-----------|----------|
| Gerente                 | 1         | 1         |          |
| Responsable área        | 4         | 4         |          |
| Ingenieros de Proyectos | 6         | 5         | 1        |
| Técnicos                | 5         | 2         | 3        |
| Administración          | 3         |           | 3        |
| <b>Total</b>            | <b>19</b> | <b>12</b> | <b>7</b> |


Ha existido un puesto vacante, sin cubrir, de Técnico Proyectos. Existe además una contratación temporal (HP. Administrativo, mujer) para cubrir reducción horaria (25%), por cuidado infantil, de 4 personas.

Por lo que respecta al número de beneficiarios o usuarios de los proyectos de la Fundación Integra, no existen beneficiarios directos, puesto que la Fundación no subvenciona ni a particulares ni a empresas. Considerando beneficiarios indirectos las personas o instituciones que utilizan los servicios derivados de los proyectos de desarrollados en la Fundación, como podrían ser usuarios de páginas web, usuarios de cuentas de correo, instituciones afiliadas a la Red Ctnet, asistentes a charlas y talleres, etc., estos se detallan para cada actuación en la memoria genérica de actividades presentada al Patronato de la Fundación Integra.

## **2.- BASES DE PRESENTACIÓN DE LAS CUENTAS ANUALES**

### **a) Imagen fiel**

Las presentes Cuentas Anuales están formadas por el Balance, la Cuenta de Resultados y la Memoria. En virtud del criterio expuesto por el Instituto de Contabilidad y Auditoría de Cuentas en la Consulta 1 del Boletín de dicho organismo de marzo de 2008, la Fundación no ha preparado ni el Estado de Cambios del Patrimonio Neto ni el Estado de Flujos de Efectivo, por entender, de acuerdo a dicho criterio, que no está obligada a su elaboración, en aplicación de su normativa específica y la Disposición Transitoria quinta del Real Decreto 1514/2007, de 16 de noviembre, por el que se aprueba el Plan General de Contabilidad.



Las presentes Cuentas Anuales se han preparado a partir de los registros contables llevados por la Fundación, con objeto de mostrar la imagen fiel del patrimonio, de la situación financiera y de los resultados habidos durante el correspondiente ejercicio.

En todo lo que no contraviene a la nueva normativa contable contenida en el R.D. 1514/2007, la Fundación ha aplicado los criterios y normas del Real Decreto 776/1998, de 30 de abril, en el que se aprueba las normas de adaptación del Plan General de Contabilidad para las entidades sin fines lucrativos.

Para la elaboración de la presente Memoria, así como para la formulación del Balance y la Cuenta de Resultados, se han tenido especialmente en cuenta los criterios expresados por el Instituto de Contabilidad y Auditoría de Cuentas en su Consulta 4, BOICAC76, de diciembre de 2008. Así, la Memoria está compuesta por las Notas 1 a 24, siendo comprensiva tanto de las obligaciones de información de la Memoria Normal, de acuerdo con el R.D. 776/1998, como de la información a suministrar en la Memoria Normal.

Toda la información numérica expuesta en la presente Memoria se presenta sin decimales.

**b) Principios contables**

No se han aplicado principios contables no obligatorios. Las cuentas anuales se han preparado de acuerdo con los principios contables obligatorios. No existe ningún principio contable que, siendo significativo su efecto, se haya dejado de aplicar

**c) Comparación de la Información.**

Las cuentas anuales se muestran comparadas con los del ejercicio precedente. No existen restricciones a la comparabilidad de la información, excepto en lo que se refiere a la Nota correspondiente al cumplimiento de la Ley 15/2010. De acuerdo con el criterio expresado por el Instituto de Contabilidad en su Boletín de diciembre de 2011, la información de 2010 incluida en la presente Memoria es la misma que se reveló en las pasadas cuentas anuales, por lo que no muestra el mismo grado de desglose..

**d) Agrupación de partidas.**


No hay elementos agrupados en una misma partida.

**e) Elementos recogidos en varias partidas.**

No hay elementos patrimoniales que aparezcan recogidos en varias partidas.

**f) Clasificación de partidas corrientes y no corrientes.**

Para la clasificación de las partidas corrientes se ha considerado el plazo máximo de un año a partir de la fecha de las presentes cuentas anuales.



8

**g) Corrección de errores**

En la elaboración de las cuentas anuales adjuntas no se ha detectado ningún error significativo que haya supuesto la reexpresión de los importes incluidos en las cuentas anuales de ejercicios precedentes.

**3.- EXCEDENTE DEL EJERCICIO**

El resultado del ejercicio, y la distribución del mismo es la que a continuación se expone:

|  |   |
|--|---|
| - Excedente positivo del ejercicio (ahorro)..... | 0 |
| - Total a Distribuir.....                        | 0 |

**4.- NORMAS DE VALORACIÓN**

Los criterios contables aplicables en relación con las diferentes partidas son los siguientes:

**a) Inmovilizado intangible:**

Como norma general, el inmovilizado intangible se registra siempre que cumpla con el criterio de identificabilidad y se valora inicialmente por su precio de adquisición o coste de producción, minorado, posteriormente, por la correspondiente amortización acumulada y, en su caso, por las pérdidas por deterioro que haya experimentado.

De acuerdo con la Norma de Valoración 12ª del NPGC, así como la Norma de Valoración 2ª de la adaptación sectorial de contabilidad contenido en el Real Decreto 776/1998, los impuestos indirectos sólo se consideran mayor importe del inmovilizado cuando no son recuperables, no alterando la variación inicial los cambios realizados a final de ejercicio en el cálculo de la prorrata definitiva.

En particular se aplican los siguientes criterios para las partidas de inmovilizado intangible que tienen presencia en el Balance de la Fundación:

- **Derechos de uso del local:** la Fundación recoge en su activo los derechos de uso de un local propiedad de terceros, cedido gratuitamente por un período de tiempo determinado. La valoración se realiza de acuerdo con la estimación económica realizada por el cedente. La amortización se realiza en función de la vida del derecho de cesión, 10 años.
- **Aplicaciones Informáticas:** bajo este concepto se incluyen los importes satisfechos por el acceso a la propiedad o por el derecho de uso de los programas informáticos. Los programas informáticos que cumplen los criterios de reconocimiento se activan a su coste de adquisición. Su amortización se realiza linealmente, en función de la vida económica de las aplicaciones informáticas, estimando como criterio general que tales activos tienen una vida útil de tres ejercicios. Los costes de mantenimiento se imputan a resultados en el ejercicio en que se devengan.

b) Inmovilizado material:

Los bienes comprendidos en el inmovilizado material se encuentran valorados a su precio de adquisición, el cual incluye los gastos adicionales que se producen hasta la puesta en funcionamiento del bien; no se incluyen los gastos financieros.

De acuerdo con la Norma de Valoración 12ª del NPGC, así como la Norma de Valoración 2ª de la adaptación sectorial de contabilidad contenido en el Real Decreto 776/1998, los impuestos indirectos sólo se consideran mayor importe del inmovilizado cuando no son recuperables, no alterando la variación inicial los cambios realizados a final de ejercicio en el cálculo de la prorrata definitiva.

Los costes de ampliación, modernización o mejoras se registran como mayor valor del bien, sólo si incorporan un aumento de su capacidad o eficiencia, productividad o un alargamiento de su vida útil. Los gastos de reparación y conservación se cargan contablemente como gastos en el ejercicio en que incurren.


La dotación anual a la amortización se calcula por el método lineal en función de la vida útil estimada de los diferentes bienes, la cual es como sigue:

| <b>Inmovilizado material</b>        | <b>Años de vida útil estimada</b> | <b>Amortización %</b> |
|-------------------------------------|-----------------------------------|-----------------------|
| Mobiliario                          | 10 años                           | 10%                   |
| Equipos para proceso de información | 4 años                            | 25%                   |
| Instalaciones técnicas              | 4 años – 10 años                  | 25% - 10%             |
| Otro Inmovilizado Material          | 10 años                           | 10%                   |

Por otra parte, y de acuerdo con lo establecido en la Norma de Valoración 3.h) del Plan General de Contabilidad de 2007, la Fundación ha procedido a considerar, para los periodos contables iniciados desde el 1 de enero de 2008, como inmovilizado material las obras realizadas sobre locales cedidos por terceros, bien mediante locales objeto de contratos de arrendamiento operativo, bien mediante locales cedidos con contratos asimilados a tales arrendamientos, como son las cesiones de uso.

Al cierre de cada ejercicio o siempre que existan indicios de pérdida de valor, la Sociedad procede a estimar mediante el denominado "test de deterioro" la posible existencia de pérdidas de valor que reduzcan el valor recuperable de dichos activos a un importe inferior al de su valor en libros.

El importe recuperable se determina como el mayor importe entre el valor razonable menos los costes de venta y el valor en uso.



10

El procedimiento implantado por la Dirección de la Entidad para la realización de dicho test es el siguiente: los valores recuperables se calculan para cada unidad generadora de efectivo, si bien en el caso de inmovilizaciones materiales, siempre que sea posible, los cálculos de deterioro se efectúan elemento a elemento, de forma individualizada.

La Fundación no cuenta con ningún activo usado bajo contrato de arrendamiento financiero.

#### c) Instrumentos Financieros

Activos Financieros: la Fundación ha aplicado los siguientes criterios de valoración a los Instrumentos financieros registrados a lo largo del ejercicio 2011.

- **Préstamos y partidas a cobrar**: corresponden a créditos, por operaciones comerciales o no comerciales, originados en la venta de bienes, entregas de efectivo o prestación de servicios, cuyos cobros son de cuantía determinada o determinable, y que no se negocian en un mercado activo. Se registran inicialmente al valor razonable de la contraprestación entregada más los costes de la transacción que sean directamente atribuibles. Se valoran posteriormente a su coste amortizado, registrando en la cuenta de resultados los intereses devengados en función de su tipo de interés efectivo. No obstante lo anterior, los créditos con vencimiento no superior a un año valorados inicialmente por su valor nominal, se siguen valorando por dicho importe, salvo que se hubieran deteriorado. Las correcciones valorativas por deterioro se registran en función de la diferencia entre su valor en libros y el valor actual al cierre del ejercicio de los flujos de efectivo futuros que se estima van a generar, descontados al tipo de interés efectivo calculado en el momento de su reconocimiento inicial. Estas correcciones se reconocen en la cuenta de resultados.
- **Efectivo**: se valora por su valor razonable.

Pasivos Financieros: son pasivos financieros aquellos débitos y partidas a pagar que tiene la Entidad y que se han originado en la compra de bienes y servicios por operaciones de tráfico, o también aquellos que sin tener un origen comercial, no pueden ser considerados como instrumentos financieros derivados. Se valoran inicialmente al valor razonable de la contraprestación recibida, ajustada por los costes de la transacción directamente atribuibles. Con posterioridad, dichos pasivos se valoran de acuerdo con su coste amortizado, empleando para ello el tipo de interés efectivo.

#### d) Impuesto sobre Beneficios

Para la determinación de los resultados se aplican las disposiciones contenidas en la Ley 50/2002, de 26 de diciembre, de Fundaciones, la Ley 49/2002, de 23 de diciembre, de Régimen fiscal de las entidades sin fines lucrativos y de los incentivos fiscales al mecenazgo y el Real Decreto 1270/2003, de 10 de octubre, por el que se aprueba el Reglamento para la aplicación del régimen fiscal de las entidades sin fines lucrativos y de los incentivos fiscales al mecenazgo y en la Ley del Impuesto sobre Sociedades.





e) Deudas a corto y largo plazo

Se consideran como deudas a largo plazo todas aquellas con vencimiento superior a un año.

f) Ingresos y gastos.

Se imputan en función del criterio de devengo, es decir, cuando se produce la corriente real de bienes y servicios que los mismos representan, con independencia del momento en que se produzca la corriente monetaria o financiera derivada de ellos. Dichos ingresos se valoran por el valor razonable de la contraprestación recibida, deducidos descuentos e impuestos.

Los ingresos por prestación de servicios, se reconocen considerando el grado de realización de la prestación a la fecha de balance, siempre y cuando el resultado de la transacción pueda ser estimado con fiabilidad.

g) Subvenciones.

Para la determinación de la contabilización de las subvenciones se siguen las Normas de Valoración 18ª del NPGC, así como la Norma de Valoración 21ª de la adaptación sectorial del Plan de Contabilidad de las entidades sin fines lucrativos. A tal efecto, a la hora de formular los presentes estados financieros, se ha seguido también de manera especial el criterio del Instituto de Contabilidad y Auditoría de Cuentas, expresado en la Consulta número 6 de septiembre de 2008. De acuerdo con dichos criterios normativos, la Fundación procede al registro de las subvenciones de la siguiente manera:

En primer lugar, se distingue si las subvenciones recibidas tienen el carácter de reintegrable o no reintegrable.

Subvenciones, donaciones y legados no reintegrables: la Fundación considera como "no reintegrables" las subvenciones en las que se dan las siguientes circunstancias: (i) existe un acuerdo individualizado de concesión a favor de la Fundación; (ii) se han cumplido las condiciones necesarias para su concesión y (iii) no existen dudas razonables sobre la recepción de la misma. Aunque parte de las subvenciones son concedidas por Organismos Públicos que impulsaron la constitución de la Fundación, no se considera que el otorgamiento de subvenciones por parte de dichos Organismos suponga una aportación directa a los fondos propios de la Fundación. En todo caso dichas subvenciones son tratadas de acuerdo con lo dispuesto en el apartado primero de la Norma de Valoración 18ª del NPGC.

Así, dichas subvenciones se contabilizan inicialmente como ingresos directamente imputados al patrimonio neto, reconociéndose en la cuenta de resultados como ingresos sobre una base sistemática y racional de forma correlacionada con los gastos derivados de la subvención, donación o legado de acuerdo con los criterios que se describen a continuación:

- Se imputan como ingresos del ejercicio si son concedidos para asegurar una rentabilidad mínima o compensar el déficit de explotación.

- Si son destinadas a financiar déficit de explotación de ejercicios futuros, se imputan como ingresos de dichos ejercicios.
- Si se conceden para financiar gastos específicos, la imputación se realiza a medida que se devenguen los gastos subvencionados.
- Los importes monetarios recibidos sin asignación a una finalidad específica se imputan como ingresos en el ejercicio.
- Si son concedidas para cancelar deudas, se imputan como ingresos del ejercicio en que se produzca dicha cancelación, salvo que se concedan en relación con una financiación específica, en cuyo caso la imputación se realiza en función del elemento subvencionado.

Si son concedidos para la adquisición de activos o existencias, se imputan a resultados en proporción a la amortización o, en su caso, cuando se produzca su enajenación, corrección valorativa por deterioro o baja en balance.

No obstante lo anterior, la Fundación percibe subvenciones ligadas a proyectos de ejecución plurianual, que conlleva una serie de cumplimientos escalonados en diversos ejercicios. A tal efecto, la Fundación sólo reconoce como no reintegrable la parte de la subvención ligada al ejercicio en curso o a pasados ejercicios, en los que se dan las circunstancias establecidas en la normativa contable para ser consideradas como no reintegrables. Los fondos recibidos que se corresponden con partes de proyectos a ejecutar en ejercicios futuros son considerados como ligados a subvenciones reintegrables, contabilizándose de acuerdo con lo expuesto en el siguiente apartado.

Por último, la Fundación recibe subvenciones de entidades que configuran el Patronato, distintas de la Comunidad Autónoma de Murcia, no ligadas a proyectos en concreto. Dichos Patronos expresamente han acordado, en reuniones del órgano de gobierno, que tales subvenciones sean imputadas a resultados de acuerdo con las necesidades de la Fundación, por un período de ocho años, por lo que se llevan a resultados de acuerdo con dichas especificaciones.

#### Subvenciones de carácter reintegrables:

Se registran como pasivos de la Sociedad hasta que adquieran la condición de no reintegrables.

Respecto a las subvenciones plurianuales se consideran no reintegrables en proporción al gasto ejecutado en el ejercicio, no registrándose en libros el importe restante hasta su ejecución total o parcial según lo establecido en la Orden EHA/733/2010, de 25 de marzo.

#### Arrendamientos Operativos.

La Fundación considera como arrendamientos operativos aquéllos en los que no se transfieren los riesgos y beneficios consustanciales a la propiedad del activo arrendado. En dichos casos, la Fundación no recoge en sus estados financieros el activo arrendado como un inmovilizado, limitándose a recoger gastos por los pagos periódicos acordados con el arrendador.



## 5.- ACTIVO INMOVILIZADO.

### a) Inmovilizaciones Intangibles:

Los saldos y movimientos del ejercicio son los siguientes:

| Cuenta                    | Saldo inicial  | Adiciones     | Bajas    | Traspasos | Saldos final   |
|---------------------------|----------------|---------------|----------|-----------|----------------|
| Derechos de uso del local | 20.120         | -             | -        | -         | 20.120         |
| Aplicaciones Informáticas | 522.963        | 23.382        | -        | -         | 546.345        |
| <b>Total</b>              | <b>543.083</b> | <b>23.382</b> | <b>-</b> | <b>-</b>  | <b>566.465</b> |

Los saldos y movimientos de la amortización acumulada son los siguientes:

| Cuenta                    | Saldo inicial  | Adiciones     | Bajas    | Traspasos | Saldos final   |
|---------------------------|----------------|---------------|----------|-----------|----------------|
| Derechos de uso del local | 3.413          | 2.012         | -        | -         | 5.425          |
| Aplicaciones Informáticas | 435.189        | 54.917        | -        | -         | 490.106        |
| <b>Total</b>              | <b>438.602</b> | <b>56.929</b> | <b>-</b> | <b>-</b>  | <b>495.531</b> |

No ha habido provisiones correctivas de valor, dotadas o aplicadas, durante el ejercicio.

La Fundación cuenta con inmovilizado intangible amortizado totalmente por importe de 381.999,30 euros en 2011. Todo el inmovilizado intangible está afecto a la actividad fundacional.

El sumatorio de los valores netos contables a final de ejercicio es:

|                           |               |
|---------------------------|---------------|
| Derechos de Uso locales   | 14.695        |
| Aplicaciones Informáticas | 56.239        |
| <b>TOTAL</b>              | <b>70.934</b> |

Los saldos y movimientos del ejercicio precedente fueron los siguientes:

| Cuenta                    | Saldo inicial  | Adiciones     | Bajas           | Traspasos | Saldos final   |
|---------------------------|----------------|---------------|-----------------|-----------|----------------|
| Derechos de uso del local | 20.120         | -             | -               | -         | 20.120         |
| Aplicaciones Informáticas | 505.975        | 27.452        | (10.464)        | -         | 522.963        |
| <b>Total</b>              | <b>526.095</b> | <b>27.452</b> | <b>(10.464)</b> | <b>-</b>  | <b>543.083</b> |

La variación de la amortización acumulada fue la siguiente:

| Cuenta                    | Saldo inicial  | Adiciones     | Bajas           | Traspasos | Saldo final    |
|---------------------------|----------------|---------------|-----------------|-----------|----------------|
| Derechos de uso del local | 1.401          | 2.012         | -               | -         | 3.413          |
| Aplicaciones Informáticas | 399.027        | 48.628        | (10.464)        | -         | 435.189        |
| <b>Total</b>              | <b>400.428</b> | <b>48.638</b> | <b>(10.464)</b> | <b>-</b>  | <b>438.602</b> |

Los valores netos para el ejercicio precedente:

|                           |                |
|---------------------------|----------------|
| Derechos de Uso locales   | 16.708         |
| Aplicaciones Informáticas | 87.773         |
| <b>TOTAL</b>              | <b>104.481</b> |

El derecho de uso de los locales termina el 22/04/2019.

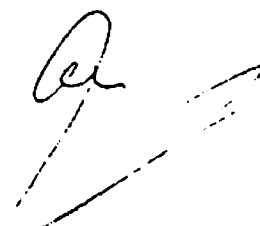
No se tiene ningún compromiso de adquisición de compra o venta de inmovilizado intangible. Las altas de inmovilizado material se deben a adquisiciones. Las bajas, a retiro de inmovilizado por haber superado su vida útil operativa

El valor del inmovilizado totalmente amortizado se recoge en el Inventario de bienes de la Fundación, que se incorpora como Anexo en la presente Memoria.

b) Inmovilizaciones Materiales:

Los saldos y movimientos del ejercicio son los siguientes:

| Cuenta                      | Saldo inicial    | Adiciones      | Bajas    | Traspasos | Saldo final      |
|-----------------------------|------------------|----------------|----------|-----------|------------------|
| Instalaciones Técnicas      | 40.595           | -              | -        | -         | 40.595           |
| Otro inmovilizado Material  | 174.904          | -              | -        | -         | 174.904          |
| Mobiliario                  | 39.505           | -              | -        | -         | 39.505           |
| Equipos Proceso Información | 1.628.162        | 181.938        | -        | -         | 1.810.100        |
| <b>Total</b>                | <b>1.883.166</b> | <b>181.938</b> | <b>-</b> | <b>-</b>  | <b>2.065.104</b> |



Los movimientos en la amortización acumulada han sido los siguientes:

| Cuenta                                 | Saldo inicial    | Dotaciones     | Bajas    | Trasposos | Saldo final      |
|--|------------------|----------------|----------|-----------|------------------|
| Instalaciones Técnicas                 | 40.595           | -              | -        | -         | 40.595           |
| Otro Inmovilizado Material             | 162.760          | 1.630          | -        | -         | 164.390          |
| Mobiliario                             | 28.936           | 1.501          | -        | -         | 30.437           |
| Equipos para el proceso de información | 1.015.610        | 234.497        | -        | -         | 1.250.107        |
| <b>Total</b>                           | <b>1.247.901</b> | <b>237.628</b> | <b>-</b> | <b>-</b>  | <b>1.485.529</b> |

No ha habido provisiones correctivas de valor, dotadas o aplicadas, durante el ejercicio. La Fundación cuenta con inmovilizado material amortizado totalmente por importe de 886.482 euros. Todo el inmovilizado material está afecto a la actividad fundacional.

El Valor Neto Contable de los elementos detallados es el siguiente:

|  |                |
|--|----------------|
| Instalaciones Técnicas                 | 0              |
| Otro Inmovilizado Material             | 10.514         |
| Mobiliario                             | 9.068          |
| Equipos para el proceso de información | 559.993        |
| <b>TOTAL</b>                           | <b>579.575</b> |

No se tiene ningún compromiso de adquisición de compra o venta de inmovilizado material. Las altas de inmovilizado material se deben a adquisiciones. Las bajas, a retiro de inmovilizado por haber superado su vida útil operativa.

Los saldos y movimientos del ejercicio precedente fueron los siguientes:

| Cuenta                      | Saldo inicial    | Adiciones      | Bajas            | Trasposos | Saldos final     |
|-----------------------------|------------------|----------------|------------------|-----------|------------------|
| Instalaciones Técnicas      | 40.595           | -              | -                | -         | 40.595           |
| Otro inmovilizado Material  | 174.904          | -              | -                | -         | 174.904          |
| Mobiliario                  | 38.016           | 1.489          | -                | -         | 39.505           |
| Equipos Proceso Información | 2.082.787        | 251.289        | (705.914)        | -         | 1.628.162        |
| <b>Total</b>                | <b>2.336.302</b> | <b>252.778</b> | <b>(705.914)</b> | <b>-</b>  | <b>1.883.166</b> |

La variación de la amortización acumulada fue la siguiente:

| Cuenta                                 | Saldo Inicial    | Dotaciones     | Bajas            | Traspasos | Saldo final      |
|--|------------------|----------------|------------------|-----------|------------------|
| Instalaciones Técnicas                 | 40.595           | -              | -                | -         | 40.595           |
| Otro Inmovilizado Material             | 152.694          | 10.066         | -                | -         | 162.760          |
| Mobiliario                             | 26.861           | 2.075          | -                | -         | 28.936           |
| Equipos para el proceso de información | 1.467.204        | 254.320        | (705.914)        | -         | 1.015.610        |
| <b>Total</b>                           | <b>1.687.354</b> | <b>266.461</b> | <b>(705.914)</b> | <b>-</b>  | <b>1.247.901</b> |

El Valor Neto contable de los elementos detallados es el siguiente:

|  |                |
|--|----------------|
| Instalaciones Técnicas                 | 0              |
| Otro Inmovilizado Material             | 12.144         |
| Mobiliario                             | 10.589         |
| Equipos para el proceso de información | 612.552        |
| <b>TOTAL</b>                           | <b>635.265</b> |

No se tiene ningún compromiso de adquisición de compra o venta de inmovilizado material. Las altas de inmovilizado material se deben a adquisiciones. Las bajas, a retiro de inmovilizado por haber superado su vida útil operativa.

El valor del inmovilizado totalmente amortizado se recoge en el Inventario de bienes de la Fundación, que se incorpora como Anexo en la presente Memoria.

*Inmovilizado de Integra con cargo a aportaciones de Patronos no CARM*

|         | <u>2011</u> | <u>2010</u> |
|---------|-------------|-------------|
| Integra | 214.747     | 209.504     |

*Inmovilizado de proyectos con cargo a subvenciones*

|             | <u>2011</u> | <u>2010</u> |
|-------------|-------------|-------------|
| SICARM      | 25.998      | 3.889       |
| 7RM         | 39.139      | 20.658      |
| CIUDADANIA  | 349.409     | 349.409     |
| WALAS       | 32.696      | 32.696      |
| REGMURCIA   | 642.339     | 642.339     |
| CTNET       | 1.243.365   | 1.167.754   |
| e-FORMACION | 83.875      | 0           |

**6.- BIENES DEL PATRIMONIO HISTÓRICO**


La Fundación no cuenta con bienes adscribibles a esta categoría, de ahí que no se suministre información ni criterios de registro de un tipo de activo ajeno por completo a la vida de la Fundación.

**7.- ARRENDAMIENTOS Y OTRAS OPERACIONES DE NATURALEZA SIMILAR**

La Fundación no tiene ningún bien adquirido mediante arrendamiento financiero.

Sin embargo, la Fundación tiene contratadas con los arrendadores cuotas de arrendamiento operativo mínimas, a satisfacer de la siguiente manera:

- En menos de un año.....32.168,56 €
- Entre uno y cinco años.....3.233,34 €
- Más de cinco años.....



Los contratos de arrendamiento vigentes en 2011 son los siguientes (al cierre del ejercicio sólo se encuentra vigente el contrato de renting de la fotocopiadora):

- Local Red de Ciencia, Tecnología y Sociedad de la Información
- Local Región de Murcia Digital
- Local Archivo
- Renting fotocopiadora
- Renting ordenadores
- Renting servidor

Los gastos del ejercicio 2011 correspondientes a arrendamiento operativo ascienden a la cantidad de 45.842,46 euros.

**Comparativa ejercicio anterior**

La Fundación tenía contratadas en 2010 con los arrendadores cuotas de arrendamiento operativo mínimas, a satisfacer de la siguiente manera:

- En menos de un año.....41.735,72 €
- Entre uno y cinco años.....4.246,77 €
- Más de cinco años.....

Los gastos del ejercicio 2010 correspondientes a arrendamiento operativo ascienden a la cantidad de 56.705,15 euros.

**8.- INSTRUMENTOS FINANCIEROS**

**8.1. Activos Financieros**


La información de los instrumentos financieros del activo del Balance de la Fundación a largo y corto plazo, sin considerar el efectivo y otros activos equivalentes, clasificados por categorías de los ejercicios 2011 y 2010 tiene el siguiente detalle:

Activos a largo plazo:

|                               | Créditos, Derivados y Otros |              | TOTAL         |              |
|-------------------------------|-----------------------------|--------------|---------------|--------------|
|                               | Saldo inicial               | Saldo final  | Saldo inicial | Saldo final  |
| Préstamos y partidas a cobrar | 5.320                       | 5.320        | 5.320         | 5.320        |
| <b>TOTAL</b>                  | <b>5.320</b>                | <b>5.320</b> | <b>5.320</b>  | <b>5.320</b> |

Activos a corto plazo:

|                               | Créditos, Derivados y Otros |             | TOTAL         |             |
|-------------------------------|-----------------------------|-------------|---------------|-------------|
|                               | Saldo inicial               | Saldo final | Saldo inicial | Saldo final |
| Préstamos y partidas a cobrar | 343                         | 343         | 343           | 343         |
| <b>TOTAL</b>                  | <b>343</b>                  | <b>343</b>  | <b>343</b>    | <b>343</b>  |



19



No existen activos entregados en garantía. No se ha procedido a dotar ni aplicar ninguna corrección valorativa, por entender que no existen dudas acerca de la recuperación de ninguno de las inversiones financieras.

La Fundación no ha realizado ninguna reclasificación entre las distintas partidas de instrumentos financieros.

No existe ningún instrumento financiero derivado.

La Fundación no ha realizado transacciones con moneda extranjera, ni mantiene ningún activo en otra moneda distinta del euro.

La Fundación mantenía como efectivo, a 31 de diciembre, la cantidad de 590 euros, así como 22.575 euros en cuentas bancarias a la vista (228 y 213.256, respectivamente, a 31 de diciembre del ejercicio precedente)

La Fundación mantenía intereses devengados pendientes de cobro a 31 de diciembre por importe de 387 euros (29 euros en 2010). La Fundación mantenía sendas imposiciones a plazo, reintegrables sin penalizaciones por importe total de 131.854 euros (531.854 euros en 2010). Estas dos últimas partidas fueron consideradas como otros activos líquidos equivalentes en Balance.

El sumatorio a largo y corto plazo es el que a continuación se muestra:

|                               | Créditos, Derivados y Otros |              | TOTAL         |              |
|-------------------------------|-----------------------------|--------------|---------------|--------------|
|                               | Saldo inicial               | Saldo final  | Saldo inicial | Saldo final  |
| Préstamos y partidas a cobrar | 5.663                       | 5.663        | 5.663         | 5.663        |
| <b>TOTAL</b>                  | <b>5.663</b>                | <b>5.663</b> | <b>5.663</b>  | <b>5.663</b> |

Los movimientos del ejercicio precedente:

Instrumentos financieros a largo plazo

|                               | Créditos, Derivados y Otros |              | TOTAL         |              |
|-------------------------------|-----------------------------|--------------|---------------|--------------|
|                               | Saldo inicial               | Saldo final  | Saldo inicial | Saldo final  |
| Préstamos y partidas a cobrar | 5.320                       | 5.320        | 5.320         | 5.320        |
| <b>TOTAL</b>                  | <b>5.320</b>                | <b>5.320</b> | <b>5.320</b>  | <b>5.320</b> |

Instrumentos financieros a corto plazo

|                               | Créditos, Derivados y Otros |             | TOTAL         |             |
|-------------------------------|-----------------------------|-------------|---------------|-------------|
|                               | Saldo inicial               | Saldo final | Saldo inicial | Saldo final |
| Préstamos y partidas a cobrar | 343                         | 343         | 343           | 343         |
| <b>TOTAL</b>                  | <b>343</b>                  | <b>343</b>  | <b>343</b>    | <b>343</b>  |

El sumatorio a largo y corto plazo es el que a continuación se muestra:

|                               | Créditos, Derivados y Otros |              | TOTAL         |              |
|-------------------------------|-----------------------------|--------------|---------------|--------------|
|                               | Saldo inicial               | Saldo final  | Saldo inicial | Saldo final  |
| Préstamos y partidas a cobrar | 5.663                       | 5.663        | 5.663         | 5.663        |
| <b>TOTAL</b>                  | <b>5.663</b>                | <b>5.663</b> | <b>5.663</b>  | <b>5.663</b> |

Por otra parte, las entidades financieras remunerarán las posiciones de tesorería de la Fundación a un tipo de interés variable. Puede considerarse el tipo medio de interés recibido en 2011 el 2,5 por 100.

## 8.2. Pasivos Financieros

La Fundación no mantiene, a 31 de diciembre de 2011, ninguna deuda con vencimiento residual superior a cinco años, ni ninguna otra con garantía real. Todos los pasivos financieros de la Fundación tienen vencimiento en los doce siguientes meses.

Ninguna de las deudas mantenidas por la Fundación se mantiene con entidades del grupo ni asociadas, salvo los importes reconocidos con la Comunidad Autónoma de Murcia por subvenciones concedidas y no ejecutadas, de lo que se informa en la Nota 11.

No se mantienen deudas en moneda extranjera, ni existen por tal motivo coberturas de tipo de cambio.

No existen deudas no comerciales con un tipo de interés reembolsable.

El movimiento de los pasivos en 2011 fue el siguiente:

|                            | Derivados y Otros |                  | TOTAL            |                  |
|----------------------------|-------------------|------------------|------------------|------------------|
|                            | Saldo inicial     | Saldo final      | Saldo inicial    | Saldo final      |
| Débitos y partidas a pagar | 2.624.674         | 4.360.534        | 2.624.674        | 4.360.534        |
| <b>TOTAL</b>               | <b>2.624.674</b>  | <b>4.360.534</b> | <b>2.624.674</b> | <b>4.360.534</b> |

Se han considerado como pasivos corrientes los saldos correspondientes a:

- o Proveedores: 307.077 euros
- o Acreedores por prestación de servicios: 4.052.897 euros.
- o Remuneraciones pendientes de pago: 560 euros.

El movimiento de los pasivos corrientes durante 2010 fue el siguiente:

|                            | Derivados y Otros |                  | TOTAL            |                  |
|----------------------------|-------------------|------------------|------------------|------------------|
|                            | Saldo Inicial     | Saldo final      | Saldo Inicial    | Saldo final      |
| Débitos y partidas a pagar | 1.959.687         | 2.624.674        | 1.959.687        | 2.624.674        |
| <b>TOTAL</b>               | <b>1.959.687</b>  | <b>2.624.674</b> | <b>1.959.687</b> | <b>2.624.674</b> |

Se consideraron como pasivos corrientes los saldos correspondientes a:

- o Proveedores, por 133.140 euros.
- o Acreedores por prestación de servicios, por 2.490.675 euros.
- o Remuneraciones pendientes de pago, por 560 euros.

En relación con los pasivos financieros que pudieran ponerse de manifiesto, en ejercicios venideros, derivados de obligaciones correspondientes a contratos suscritos por la Fundación, actualmente en vigor, la Fundación informa que, en la actualidad, mantiene los siguientes contratos de los que se derivarán obligaciones futuras:

1. Contratación de la adquisición, adaptación y tutorización de cursos de formación on-line de diseño y programación web, de fecha 1 de abril de 2011 (comprometido 2012: 63.720 euros, IVA incluido).

Los fondos para la financiación de esta contratación están recogidos en la Orden de la Consejería de Economía y Hacienda de concesión directa de una subvención a la Fundación Integra con la que se financiarán los gastos derivado de la ejecución de acciones enmarcadas en al actuación3: "Plataforma de formación en TIC a Ciudadanos" del anexo de la adenda del año 2008 al convenio marco de colaboración entre el ministerio de industria, turismo y comercio y la Comunidad Autónoma de la Región de Murcia para el desarrollo del programa ciudadanía digital en el ámbito del Plan Avanza. (Importe concesión: 844.068 €, ejecutado a 31 de diciembre de 2011: 332.350,63 €)

2. Contratación de la adquisición, desarrollo e integración de cursos de e-Aprendizaje para emprendedores y profesionales, de fecha 11 de julio de 2011 (comprometido 2012: 185.850 € IVA incluido).

Los fondos para la financiación de esta contratación están recogidos en la Orden de la Consejería de Economía y Hacienda de concesión directa de una subvención a la Fundación Integra con la que se financiarán los gastos derivados de la ejecución de acciones enmarcadas en la actuación 1: "Plataforma de e-Aprendizaje" del anexo de la adenda del año 2008 al Convenio marco de colaboración entre el Ministerio de Industria, Turismo y Comercio y la Comunidad Autónoma de la Región de Murcia para el desarrollo del Programa PYME DIGITAL en el ámbito del Plan Avanza. (Importe concesión: 721.584 €, ejecutado a 31 de diciembre de 2011: 336.624 €)

3. Contratación de una conexión entre el parque tecnológico de Fuente Álamo y la Red Ctnet (2011-12), de fecha 3 de febrero de 2011 (comprometido 2012: 60.685,71 € IVA incluido).

4. Contratación del Suministro de licencia y asistencia técnica para el sistema de filtrado de contenidos, de fecha 29 de diciembre de 2011 (comprometido 2012: 56.885,44€ IVA incluido).
5. Prórroga para 2012 de la Contratación del servicio de tránsito a Internet para la Red Ctnet, de fecha 29 de diciembre de 2011 (comprometido 2012: 163.548 € IVA incluido)
6. Prórroga para 2012 de la Contratación de servicios de capilaridad, de fecha 29 de diciembre de 2011 (comprometido 2012: 80.776,78 € IVA incluido)

Los fondos comprometidos de los anteriores contratos (3 a 6, total 361.895,93 €), están recogidos en la Orden de la Consejería de Economía y Hacienda donde se autoriza y dispone el gasto referente a la transferencia plurianual de 5.500.000 euros, con cargo a la partida presupuestaria 13.08.00.521A.731.00 y número de proyecto 22079 "A la Fundación Integra. Red de Ciencia, Tecnología y Sociedad de la Información" de los Presupuestos Generales de la Comunidad Autónoma de la Región de Murcia para los ejercicios 2011, 2012, 2013 y 2014, a favor de la Fundación Integra, para financiar las acciones derivadas de la gestión de la Red de Ciencia, Tecnología y Sociedad de la Información, Red CTnet (Importe concesión para 2012: 1.375.000 €)

## **9.- USUARIOS Y OTROS DEUDORES DE LA ACTIVIDAD Y OTROS DEUDORES**

### **9.1.- Usuarios y otros deudores de la actividad propia**

En el ejercicio 2010 consideraron que los saldos mantenidos por Administraciones Públicas, deudoras de subvenciones tienen mejor reflejo dentro de la partida de "Administraciones Públicas, deudoras", dentro del Epígrafe B.IV.6) del Balance, tal y como se advirtió en la Nota 2.c) de la presente Memoria.

A tal efecto, durante 2010 se han reclasificado las cuentas de las (440) a las (470), respetando el mismo dígito de subcuentas.

Los saldos iniciales, variaciones y saldos finales de la partida de D.III del Activo del Balance es la que a continuación se expone:

| <b>Código Cuenta</b> | <b>Descripción</b>                             | <b>Saldo Inicial</b> | <b>Altas</b>  | <b>Bajas</b>  | <b>Saldo Final</b> |
|----------------------|--|----------------------|---------------|---------------|--------------------|
| 440.1                | INFO, aportaciones de Patrono pendientes       | -                    | 6.191         | 6.191         | .                  |
| 440.3                | CAJAMURCIA, Aportaciones de Patrono Pendientes | -                    | 14.857        | 14.857        | .                  |
| 440.5                | CROEM, Aportaciones de Patrono Pendientes      | -                    | 1.238         | 1.238         | .                  |
| 440.6                | COCIN. Aportaciones de Patrono Pendientes      | -                    | 1.238         | 1.238         | .                  |
| 440.7                | UMU Aportaciones de Patrono Pendientes         | -                    | 1.238         | 1.238         | .                  |
| 440.8                | UPCT, Aportaciones Patrono Pendientes          | -                    | 1.238         | 1.238         | .                  |
|                      | <b>TOTAL</b>                                   | -                    | <b>26.000</b> | <b>26.000</b> | -                  |

### ***Comparativa ejercicio anterior***

| <b>Código Cuenta</b> | <b>Descripción</b>                             | <b>Saldo Inicial</b> | <b>Altas</b>     | <b>Bajas</b>     | <b>Saldo Final</b> |
|----------------------|--|----------------------|------------------|------------------|--------------------|
| 440.1                | INFO, aportaciones de Patrono pendientes       | -                    | 6.191            | 6.191            | -                  |
| 440.2                | CARM, Subvenciones pendientes                  | 9.800                | 7.279.958        | 7.289.758        | -                  |
| 440.3                | CAJAMURCIA, Aportaciones de Patrono Pendientes | -                    | 14.857           | 14.857           | -                  |
| 440.5                | CROEM, Aportaciones de Patrono Pendientes      | -                    | 1.238            | 1.238            | -                  |
| 440.6                | COCIN. Aportaciones de Patrono Pendientes      | -                    | 1.238            | 1.238            | -                  |
| 440.7                | UMU Aportaciones de Patrono Pendientes         | -                    | 1.238            | 1.238            | -                  |
| 440.8                | UPCT, Aportaciones Patrono Pendientes          | -                    | 1.238            | 1.238            | -                  |
|                      | <b>TOTAL</b>                                   | <b>9.800</b>         | <b>7.305.958</b> | <b>7.315.758</b> | <b>-</b>           |


### **10.- EXISTENCIAS**

Por la especial idiosincrasia de la actividad de la Fundación, ésta no mantiene ni ha ningún tipo de existencias, de ahí que no se suministre información acerca de movimientos de esta partida ni criterios de contabilización de un tipo de activo ajeno por completo a la vida de la Fundación.

### **11.- SUBVENCIONES, DONACIONES Y LEGADOS**

Todas las subvenciones y donaciones recibidas en los ejercicios 2011 y 2010 están vinculadas íntegramente con la actividad fundacional propia. La Fundación no realiza ningún tipo de actividad mercantil.

Los movimientos habidos durante el ejercicio derivados de la recepción y/o aplicación de las subvenciones ha sido el siguiente:




| CONCEPTO                  | Sdo al<br>31/12/10 | Concesión        | Trasposos<br>Internos | Trasposos<br>a 2012 | Traspaso a<br>rtdos | Sdo al<br>31/12/11 |
|---------------------------|--------------------|------------------|-----------------------|---------------------|---------------------|--------------------|
| CARM Sub. proyectos       | 668.770            | 3.831.051        |                       | -896.676            | -3.028.663          | 574.481            |
| CARM Sub. funcionam.      |                    | 884.450          |                       |                     | -884.450            |                    |
| Ente Público RTRM         | 12.465             | 59.607           |                       |                     | -47.858             | 24.214             |
| Derecho de Uso            | 16.708             | -                |                       |                     | -2.012              | 14.696             |
| Inmovilizado Integra      | 41.802             | -                | 5.243                 |                     | -9.930              | 37.115             |
| CROEM                     | 6.095              | 1.238            |                       |                     |                     | 7.333              |
| Cámara de Comercio        | 6.095              | 1.238            |                       |                     |                     | 7.333              |
| INFO                      | 30.477             | 6.191            |                       |                     |                     | 36.668             |
| Cajamurcia                | 70.647             | 14.857           | -7.255                |                     |                     | 78.249             |
| Universidad de Murcia     | 6.095              | 1.238            |                       |                     |                     | 7.333              |
| Un. Politécnica Cartagena | 6.095              | 1.238            |                       |                     |                     | 7.333              |
| <b>Total</b>              | <b>865.250</b>     | <b>6.025.977</b> | <b>-2.012</b>         | <b>-896.676</b>     | <b>-3.972.914</b>   | <b>794.756</b>     |

Los traspasos a 2012 son subvenciones plurianuales, por la parte no ejecutada en 2011. Estos traspasos corresponden al importe no ejecutado en el 2011 de la actuación "eFormación. Ciudadanos" y la "eAprendizaje" por 511.717 y 384.960 euros respectivamente prorrogadas hasta el 31 de diciembre de 2012. Las subvenciones plurianuales se considera no reintegrable en proporción al gasto ejecutado en el ejercicio no registrándose en libros el importe restante hasta su ejecución según lo establecido en la Orden EHA/733/2010, de 25 de marzo.

Las subvenciones percibidas por patronos no CARM, de acuerdo con lo dispuesto en la reunión del Patronato de 21 de diciembre de 2011 estarán afectas a la actividad genérica de la Fundación, por un plazo plurianual de ocho ejercicios.

Los movimientos del ejercicio precedente:

| CONCEPTO                  | Sdo al<br>31/12/09 | Concesión        | Trasposos<br>Internos | Trasposos<br>a 2011 | Traspaso a<br>rtdos | Sdo al<br>31/12/10 |
|---------------------------|--------------------|------------------|-----------------------|---------------------|---------------------|--------------------|
| CARM Sub. proyectos       | 709.912            | 6.415.676        |                       | -1.543.202          | -4.913.616          | 668.770            |
| CARM Sub. funcionam.      |                    | 907.060          |                       |                     | -907.060            |                    |
| Ente Público RTRM         | 17.630             | 45.000           |                       | -14.607             | -35.558             | 12.465             |
| Derecho de Uso            | 18.720             |                  |                       |                     | -2.012              | 16.708             |
| Inmovilizado Integra      | 28.349             |                  | 20.165                |                     | -6.713              | 41.802             |
| CROEM                     | 7.238              | 1.238            | -2.381                |                     |                     | 6.095              |
| Cámara de Comercio        | 7.238              | 1.238            | -2.381                |                     |                     | 6.095              |
| INFO                      | 36.191             | 6.191            | -11.905               |                     |                     | 30.477             |
| Cajamurcia                | 60.815             | 14.857           | -5.025                |                     |                     | 70.647             |
| Universidad de Murcia     | 7.238              | 1.238            | -2.381                |                     |                     | 6.095              |
| Un. Politécnica Cartagena | 7.238              | 1.238            | -2.381                |                     |                     | 6.095              |
| <b>Total</b>              | <b>900.571</b>     | <b>7.393.736</b> | <b>-6.288</b>         | <b>-1.557.809</b>   | <b>-5.864.959</b>   | <b>865.250</b>     |

  
 25

**A) Transferencias recibidas de Organismos Públicos de la Comunidad Autónoma de la Región de Murcia.**

Las transferencias recibidas en 2011

| <b>Transferencias de Capital</b>                          | <b>Concedido</b> | <b>Ejecutado</b> |
|---|------------------|------------------|
| C. Economía y Hacienda (Red Ctnet)                        | 1.375.000        | 961.088          |
| C. Economía y Hacienda (Reg.Murcia Digital)               | 620.000          | 128.042          |
| C. Economía y Hacienda (SICARMI)                          | 580.000          | 561.001          |
| C. Economía y Hacienda (Administración Electrónica)       | 300.000          | 300.000          |
| C. Economía y Hacienda (Ciudadanía ALA's)                 | 300.000          | 0                |
| C. Economía y Hacienda (eFormación.Ciudadanos) Plurianual | 844.068          | 332.351          |
| C. Economía y Hacienda (eAprendizaje ) Plurianual         | 699.135          | 314.175          |
| Radiotelevisión de la Región de Murcia (7RM)              | 59.607           | 59.627           |

**Transferencias Corrientes**

|   |         |         |
|---|---------|---------|
| C. Economía y Hacienda                                  | 884.450 | 884.450 |
| C. Educación, Formación y Empleo (Red Ctnet Cdoctentes) | 337.718 | 337.718 |

Las subvenciones recibidas en 2010

**Subvenciones Proyectos. (De capital)**

|  |           |
|--|-----------|
| C. Economía y Hacienda (Red Ctnet)                         | 1.662.000 |
| C. Educación, Formación y Empleo (Red Ctnet_Cdoctentes)    | 408.984   |
| C. Economía y Hacienda (Reg.Murcia Digital)                | 1.090.000 |
| C. Economía y Hacienda (SICARMI)                           | 650.000   |
| C. Economía y Hacienda (Administración Electrónica)        | 340.000   |
| C. Economía y Hacienda (Negocio Electrónico)               | 129.315   |
| C. Economía y Hacienda (Ciudadanía Digital.Colectivos)     | 479.067   |
| C. Economía y Hacienda (Oficina Técnica banda ancha)       | 90.659    |
| C. Economía y Hacienda (eFormación.Ciudadanos) (2010-2011) | 844.068   |
| C. Economía y Hacienda (eAprendizaje ) (2010-2011)         | 721.584   |
| Radiotelevisión de la Región de Murcia (7RM)               | 45.000    |

**Subvenciones Funcionamiento (Corrientes)**

|                        |         |
|------------------------|---------|
| C. Economía y Hacienda | 907.060 |
|------------------------|---------|

De acuerdo con lo expuesto en la Nota 9, el movimiento de los saldos con Administraciones Públicas por transferencias concedidas es el siguiente:

| Código Cuenta | Descripción                     | Saldo Inicial | Altas     | Bajas     | Saldo Final |
|---------------|---------------------------------|---------------|-----------|-----------|-------------|
| 470.2         | CARM, Transferencias pendientes | 2.093.434     | 5.940.371 | 3.616.274 | 4.417.529   |

Los movimientos del ejercicio precedente:

| Código Cuenta | Descripción                   | Saldo Inicial | Altas     | Bajas     | Saldo Final |
|---------------|-------------------------------|---------------|-----------|-----------|-------------|
| 470.2         | CARM, Subvenciones pendientes | -             | 7.289.758 | 5.196.324 | 2.093.434   |

#### **B) Subvenciones recibidas por Organismos Públicos Estatales.**

No se han recibido subvenciones de organismos públicos estatales

#### **C) Subvenciones recibidas de Organismos Europeos**

No se han recibido subvenciones de organismos públicos europeos.

### **12- ENTIDADES DEL GRUPO Y ASOCIADAS**

La Fundación no mantiene relaciones con ninguna entidad, pública o privada, susceptible de encuadrarse en este apartado, sin perjuicio de su especial consideración de Fundación del sector público de la Comunidad Autónoma de la Región de Murcia. A tal efecto, en la Nota 20 se establecen los criterios de contabilización de la Fundación de operaciones vinculadas.

### **13- SITUACIÓN FISCAL**

#### **- Impuesto sobre el Valor Añadido.**

La Fundación no realiza actividades sujetas y no exentas, por lo que no se considera sujeto pasivo de IVA. Consecuentemente, no considera como recuperable ninguna cuota de IVA soportada.

#### **- Impuesto sobre Sociedades.**

La Fundación es sujeto pasivo de dicho impuesto y, como tal, queda plenamente sujeta a su liquidación y presentación en plazo. El régimen fiscal por el que liquida el Impuesto sobre Sociedades es el contenido en la Ley 49/2002, de 23 de diciembre, de régimen fiscal de las entidades sin fines lucrativos y de los incentivos fiscales.



Se han considerado exentos la totalidad de los ingresos obtenidos por la Fundación a lo largo de 2011. Un breve resumen de los ingresos obtenidos es el que a continuación se expone:

- Ingresos por transferencias: 3.974.926. Ingresos exentos en virtud del artículo 6.1.c) de la Ley 49/2002.
- Ingresos financieros: 2.187. Ingresos exentos en virtud del artículo 6.2 de la Ley 49/2002.

Los ingresos obtenidos en el ejercicio precedente por estos ingresos fueron:


- Ingresos por subvenciones: 5.871.248. Ingresos exentos en virtud del artículo 6.1.c) de la Ley 49/2002.
- Ingresos financieros: 24.862. Ingresos exentos en virtud del artículo 6.2 de la Ley 49/2002.

De modo análogo a la consideración de ingresos exentos, la Fundación no ha considerado como deducible ninguno de los gastos soportados, por lo que no ha procedido a contabilizar ningún crédito impositivo o derecho frente a la Hacienda Pública contra obligaciones fiscales futuras. No se ha registrado ninguna diferencia temporaria, imponible o deducible, como consecuencia de divergencias entre el criterio contable y fiscal. Por tal motivo, no se ha procedido al registro de ningún gasto por impuesto. Dada la exención de la Fundación en todos los ingresos derivados de la explotación de su patrimonio, tampoco han existido saldos de retenciones a su favor.

El detalle de los saldos mantenidos con organismos públicos es el siguiente:

| A 31. 12. 2011                                  |                 |           |                   |              |
|---|-----------------|-----------|-------------------|--------------|
| Cuenta  | Saldos deudores |           | Saldos acreedores |              |
|   | No corriente    | Corriente | Corriente         | No corriente |
| Impuesto sobre el valor añadido                 | -               | -         | -                 | -            |
| Impuesto sobre la renta de las personas físicas | -               | -         | 30.471            | -            |
| Impuesto sobre sociedades                       | -               | -         | -                 | -            |
| Pasivo por impuesto diferido                    | -               | -         | -                 | -            |
| Pasivo por impuesto corriente                   | -               | -         | -                 | -            |
| Organismos de la Seguridad Social               | -               | -         | 16.014            | -            |
| Otros   | -               | -         | -                 | -            |
| <b>Total</b>                                    | -               | -         | <b>46.485</b>     | -            |

Las cantidades mostradas en los cuadros bajo el epígrafe de "otros" se refiere a deudas con Administraciones Públicas por subvenciones recibidas pendientes de ejecutar.



### Ejercicios pendientes de comprobación y actuaciones inspectoras

Según establece la legislación vigente, los impuestos no pueden considerarse definitivamente liquidados hasta que las declaraciones presentadas hayan sido inspeccionadas por las autoridades fiscales o haya transcurrido el plazo de prescripción de cuatro años.

La Fundación considera que se han practicado adecuadamente las liquidaciones de los mencionados impuestos, por lo que, aún en caso de que surgieran discrepancias en la interpretación normativa vigente por el tratamiento fiscal otorgado a las operaciones, los eventuales pasivos resultantes, en caso de materializarse, no afectarían de manera significativa a las cuentas anuales adjuntas.

### 14.- INGRESOS Y GASTOS

#### 14.1. Gastos.

No se han devengado gastos resarcibles para los patronos, ni gastos derivados del mantenimiento del Patrimonio de la Fundación.

La Fundación no ha realizado ayudas monetarias durante 2010 ni 2011.

No se han registrado gastos en las partidas de consumos de explotación.

El desglose de la partida 3.b correspondiente a 2011 fue la siguiente:

|   |                |
|---|----------------|
| - Seguridad Social a cargo de la Fundación..... | 144.231        |
| <b>TOTAL.....</b>                               | <b>144.231</b> |

El anterior desglose, referido para el ejercicio 2010 fue el siguiente:

|   |                |
|---|----------------|
| - Seguridad Social a cargo de la Fundación.....             | 160.063        |
| - Aportaciones a sistemas complementarios de pensiones..... | 1.965          |
| - Otros gastos sociales.....                                | 599            |
| <b>TOTAL.....</b>   | <b>162.627</b> |

No han existido dotaciones ni aplicaciones en ningún tipo de provisión.

La Fundación no ha registrado ni 2010 ni en 2011 ningún gasto significativo que corresponda a ejercicios precedentes.



## 14.2. Ingresos

### a) Ingresos por la actividad propia.

Durante el ejercicio, la Fundación ha registrado los siguientes ingresos registrados como de su actividad propia:

|  |                  |
|--|------------------|
| ▪ Subvenciones oficiales afectas a la actividad propia.... | 3.960.972        |
| ▪ Subvenciones no oficiales afectas a la actividad propia. | 13.954           |
| <b>TOTAL.....</b>  | <b>3.974.926</b> |

En 2010 tales ingresos fueron:

|  |                  |
|--|------------------|
| ▪ Subvenciones oficiales afectas a la actividad propia.... | 5.856.234        |
| ▪ Subvenciones no oficiales afectas a la actividad propia. | 15.014           |
| <b>TOTAL.....</b>  | <b>5.871.248</b> |

### b) Otros ingresos

La Fundación ha registrado ingresos financieros por importe de 2.187 euros (en 2010, fueron 24.862 euros)


Estos han sido de manera exclusiva los ingresos de la Fundación. La única actividad llevada a cabo ha sido exclusivamente la fundacional, no percibiendo por ella más importes que las subvenciones públicas y aportaciones privadas detalladas anteriormente. La Fundación no ha realizado, fuera de su actividad fundacional, ningún tipo de actividad empresarial o profesional.

## 15 - FONDOS PROPIOS Y APLICACIÓN DE LAS RENTAS E INGRESOS A LA ACTIVIDAD PROPIA DE LA FUNDACIÓN

La evolución de los fondos propios de la Fundación es la que a continuación se expone:

| EJERCICIO | DOTACIÓN FUNDACIONAL | RESERVAS | RESULTADOS | TOTAL FONDOS PROPIOS |
|-----------|----------------------|----------|------------|----------------------|
| 2004      | 31.854               | -        | -          | 31.854               |
| 2005      | 31.854               | -        | -          | 31.854               |
| 2006      | 31.854               | -        | -          | 31.854               |
| 2007      | 31.854               | -        | -          | 31.854               |
| 2008      | 31.854               | -        | -          | 31.854               |
| 2009      | 31.854               | -        | -          | 31.854               |
| 2010      | 31.854               | -        | -          | 31.854               |
| 2011      | 31.854               | -        | -          | 31.854               |

Las tablas que a continuación se exponen se entienden referidas a los mandatos expresados en el artículo 27 de la Ley 50/2002, de Fundaciones.



**A) Determinación de la Base del artículo 27 de la Ley 50/2002 y destino de las rentas obtenidas**

| EJERCICIO    | Resultado contable | Ajustes (+) del resultado contable   |   |                            | Ajustes (-) del resultado contable | Diferencia: BASE DEL ARTÍCULO 27 LEY 50/2002 (Artículo 32 Reglamento R.D. 1337/2005) | Recursos mínimos a destinar a cumplimiento de fines en el ejercicio |             |
|--------------|--------------------|--|---|----------------------------|------------------------------------|--|---|-------------|
|              |                    | Dotaciones a la amortización y las provisiones (inmovilizado) afectas a actividades económicas | Gastos de la actividad propia (comunes + específicos) | TOTAL GASTOS NO DEDUCIBLES |                                    |  | TOTAL   |             |
|              |                    |  |   |                            |                                    |  | Importe   | %           |
| 2.005        | 0                  | 1.147.022  | 5.014.848   | 6.161.870                  | 0                                  | 6.161.870  | 6.161.870   | 100%        |
| 2.006        | 0                  | 1.524.646  | 5.891.275   | 7.415.921                  | 0                                  | 7.415.921  | 7.415.921   | 100%        |
| 2.007        | 0                  | 1.471.462  | 5.392.973   | 6.864.435                  | 0                                  | 6.864.435  | 6.864.435   | 100%        |
| 2.008        | 0                  | 1.050.057  | 5.444.439   | 6.494.495                  | 0                                  | 6.494.495  | 6.494.495   | 100%        |
| 2.009        | 0                  | 572.146  | 6.290.311   | 6.862.457                  | 0                                  | 6.862.457  | 6.862.457   | 100%        |
| 2.010        | 0                  | 315.099  | 5.581.011   | 5.896.110                  | 0                                  | 5.896.110  | 5.896.110   | 100%        |
| 2.011        | 0                  | 294.558  | 3.682.556   | 3.977.114                  | 0                                  | 3.977.114  | 3.977.114   | 100%        |
| <b>TOTAL</b> | <b>0</b>           | <b>6.374.989</b>   | <b>37.297.413</b>                                     | <b>43.672.402</b>          | <b>0</b>                           | <b>43.672.402</b>  | <b>43.672.402</b>   | <b>100%</b> |

**Aplicación de recursos a fines propios.**

| Ejercicio    | BASE DEL ARTÍCULO 27 LEY 50/2002 (Artículo 32 Reglamento R.D. 1337/2005) | Recursos mínimos a designar en el ejercicio (artº 27 Ley 50/2002). (viene de la Tabla 1) | RECURSOS DESTINADOS EN EL EJERCICIO A CUMPLIMIENTO DE FINES                             |   |   |   | DIFERENCIA: Recursos destinados en exceso (+) o defecto (-) a/70% mínimo. (a compensar en 4 ejercicios) | Total recursos hechos efectivos | % (artº 27 Ley 50/2002) |
|--------------|--|--|---|---|---|---|---|---------------------------------|-------------------------|
|              |  |  | Gastos act. propia devengados en el ejercicio (incluye gastos comunes a la act. propia) | Inversiones realizadas en la actividad propia en el ejercicio | TOTAL RECURSOS DESTINADOS EN EL EJERCICIO | % Recursos destinados a/ Base del artículo 27 |   |                                 |                         |
| 2.005        | 6.161.870  | 6.161.870  | 6.161.870   |   | 6.161.870                                 | 100%  | 0   | 6.161.870                       | 100%                    |
| 2.006        | 7.415.921  | 7.415.921  | 7.415.921   |   | 7.415.921                                 | 100%  | 0   | 7.415.921                       | 100%                    |
| 2.007        | 6.864.435  | 6.864.435  | 6.864.435   | 0   | 6.864.435                                 | 100%  | 0   | 6.864.435                       | 100%                    |
| 2.008        | 6.494.495  | 6.494.495  | 6.494.495   | 0   | 6.494.495                                 | 100%  | 0   | 6.494.495                       | 100%                    |
| 2.009        | 6.862.457  | 6.862.457  | 6.862.457   | 0   | 6.862.457                                 | 100%  | 0   | 6.862.457                       | 100%                    |
| 2.010        | 5.896.110  | 5.896.110  | 5.896.110   | 0   | 5.896.110                                 | 100%  | 0   | 5.896.110                       |                         |
| 2.011        | 3.977.114  | 3.977.114  | 3.977.114   | 0   | 3.977.114                                 | 100%  | 0   | 3.977.114                       | 100%                    |
| <b>TOTAL</b> | <b>43.672.402</b>  | <b>43.672.402</b>  | <b>43.672.402</b>   | <b>0</b>  | <b>43.672.402</b>                         | <b>100%</b>                                   |   | <b>43.672.402</b>               | <b>100%</b>             |

**B) Gastos de administración del Patrimonio.**

La Fundación no ha registrado gastos de administración del patrimonio, ni se han devengado gastos a resarcir a los Patronos.

La Fundación no realiza ningún tipo de actividad al margen de su actividad fundacional, por lo que no es necesaria la determinación de ningún criterio que impute los gastos a fines fundacionales y actividades accesorias. Por lo tanto, el desglose e importe de los gastos destinados a fines fundacionales coincide con el detalle de los gastos contenidos en la Cuenta de Resultados que forman parte de las presentes Cuentas Anuales.

## **16.- CONVENIOS FIRMADOS DURANTE 2011 A LOS QUE SEA DE APLICACIÓN EL RÉGIMEN PREVISTO EN EL ARTÍCULO 25 DE LA LEY 49/2002.**

La Fundación Integra ha firmado durante el año 2011, los siguientes convenios con otras entidades para el cumplimiento de los fines fundacionales:

- Convenio de Afiliación a la Red de Ciencia, Tecnología y Sociedad de la Información, suscrito entre la Fundación Integra, Gestor de la Red Ctnet y el Hogar de la Infancia de Cartagena.
- Convenio de Afiliación a la Red de Ciencia, Tecnología y Sociedad de la Información, suscrito entre la Fundación Integra, Gestor de la Red Ctnet y el Ayuntamiento de Jumilla.
- Convenio de Afiliación a la Red de Ciencia, Tecnología y Sociedad de la Información, suscrito entre la Fundación Integra, Gestor de la Red Ctnet y el Ayuntamiento de Ulea.
- Convenio de colaboración entre la Asociación de Amigos del Museo Etnológico de la Huerta de Murcia-Alcantarilla y la Fundación Integra para la difusión de publicaciones de la historia y cultura regional a través de portal de Región de Murcia Digital.

## **17.- OTRA INFORMACIÓN**

No se han otorgado autorizaciones por parte del Patronato para la realización de actuaciones atípicas.


Los miembros del Patronato no han percibido importe alguno en concepto de sueldos, dietas o remuneraciones de cualquier clase, así como tampoco se han concedido anticipos, créditos o garantías de cualquier naturaleza.

La Entidad no ha contraído obligación alguna en materia de pensiones o seguros de vida respecto de los miembros del Patronato.

La composición del Patronato a 31 de diciembre es la siguiente:

La composición del Patronato según los Estatutos de la Fundación estará formada por un mínimo de 13 miembros y un máximo de 21 patronos que serán designados:

- a) 1 por la Caja de Ahorros de Murcia.
- b) 1 por la Confederación Regional de Organizaciones Empresariales.
- c) 1 por el Instituto de Fomento de la Región de Murcia.
- d) 1 por la Universidad de Murcia.
- e) 1 por la Universidad Politécnica de Cartagena.
- f) 1 por la Cámara Oficial de Comercio, Industria y Navegación de Murcia.
- g) Hasta 9 por la Comunidad Autónoma de la Región de Murcia, a propuesta de cualquiera de las Consejerías de dicho Órgano, representadas en el Patronato.
- h) Hasta 6 por el Patronato ya constituido de la Fundación.



La composición del Patronato a 31 de diciembre es la siguiente:

**Presidente**

**Excmo. Sr. D. Salvador Marín Hernández**  
Consejero de Economía y Hacienda

**Tesorero**

**Sr. D. Juan Antonio Campillo Paredes**  
Director General de la Caja de Ahorros de Murcia

**Vocales**

**Excmo. Sr. D. José Ballesta Germán**  
Consejero de Universidades, Empresa e Investigación

**Excmo. Sr. D. Constantino Sotoca Carrascosa**  
Consejero de Educación, Formación y Empleo

**Ilmo. Sr. D. Antonio Sergio Sánchez-Solís de Querol**  
Secretario General de la Consejería de Economía y Hacienda

**Ilmo. Sr. D. José Gabriel Ruiz González**  
Secretario General de la Consejería de Presidencia y Administraciones  
Públicas.

**Ilmo. Sr. D. José Francisco Puche Forte**  
Director General de Telecomunicaciones y Tecnologías de la Información de la  
Consejería de Economía y Hacienda

**Ilma. Sra. D<sup>a</sup>. M<sup>a</sup> Luisa López Ruiz**  
Secretaria General de la Consejería de Cultura y Turismo

**Ilma. Sra. D<sup>a</sup>. Esther Ortíz Martínez**  
Directora General de Presupuestos y Fondos Europeos de la Consejería de  
Economía y Hacienda

**Ilmo. Sr. D. José Antonio García Córdoba**  
Director General de Planificación, Ordenación Sanitaria, Farmacéutica, e  
Investigación de la Consejería de Sanidad

**Ilmo. Sr. D. Juan Hernández Albarracín**  
Director del Instituto de Fomento de la Región de Murcia

**Ilmo. Sr. D. Pedro García-Balibrea Martínez**  
Presidente de la Cámara Oficial de Comercio, Industria y Navegación de  
Murcia

**Sr. D. José Carmona Medina**  
CROEM. Confederación Regional de Organizaciones Empresariales de Murcia.

**Ilma. Sra. D<sup>a</sup>. Bárbara Álvarez Torres**  
Vicerrectora de Nuevas Tecnologías



**Excmo. Sr. D. Antonio Calvo-Flores Segura**  
Vicerrector de Economía e Infraestructura de la Universidad de Murcia

Por otra parte, la Fundación no ha realizado el Código de Conducta dispuesto por el Banco de España al no contar en su patrimonio con ningún activo financiero comprendido en el artículo 2 de la Ley 24/1988, del Mercado de Valores.

El Patronato vigente a 31 de diciembre de 2010:

**Presidente**

**Excma. Sra. D<sup>a</sup>. Inmaculada García Martínez**  
Consejera de Economía y Hacienda

**Tesorero**

**Sr. D. Juan Antonio Campillo Paredes**  
Subdirector General de la Caja de Ahorros de Murcia

**Vocales**

**Excmo. Sr. D. Salvador Marín Hernández**  
Consejero de Universidades, Empresa e Investigación

**Excmo. Sr. D. Constantino Sotoca Carrascosa**  
Consejero de Educación, Formación y Empleo

**Ilmo. Sr. D. José Gabriel Ruiz González**  
Secretario General de la Consejería de Presidencia y Administraciones Públicas.

**Ilmo. Sr. D. Luis Alfonso Martínez Atienza**  
Secretario General de la Consejería de Economía y Hacienda


**Ilma. Sra. D<sup>a</sup>. M<sup>a</sup> Luisa López Ruiz**  
Secretaria General de la Consejería de Cultura y Turismo

**Ilmo. Sr. D. Diego Pedro García García**  
Director General de Telecomunicaciones y Sociedad de la Información de la Consejería de Economía y Hacienda

**Ilmo. Sr. D. Manuel Escudero Sánchez**  
Director General de Informática y Comunicaciones, de la Consejería de Economía y Hacienda.

**Ilmo. Sr. D. José Antonio García Córdoba**  
Director General de Planificación, Ordenación Sanitaria, Farmacéutica, e Investigación de la Consejería de Sanidad

**Ilmo. Sr. D. Juan José Beltrán Valcárcel**  
Director del Instituto de Fomento de la Región de Murcia





**Ilmo. Sr. D. Pedro García-Balibrea Martínez**  
Presidente de la Cámara Oficial de Comercio, Industria y Navegación de Murcia

**Sr. D. José Carmona Medina**  
CROEM. Confederación Regional de Organizaciones Empresariales de Murcia.

**Ilma. Sra. D<sup>a</sup>. Bárbara Álvarez Torres**  
Vicerrectora de Nuevas Tecnologías

**Excmo. Sr. D. Antonio Calvo-Flores Segura**  
Vicerrector de Economía e Infraestructura de la Universidad de Murcia

## **18.- INFORMACIÓN SOBRE MEDIO AMBIENTE**

La Entidad no posee activos significativos, incluidos en el inmovilizado material, destinados a la minimización del impacto medioambiental y a la protección y mejora del medio ambiente ni ha recibido subvenciones ni ha incurrido en gastos significativos durante el ejercicio cuyo fin sea la protección y mejora del medio ambiente. Asimismo, la Entidad no ha dotado provisiones para cubrir riesgos y gastos por actuaciones medioambientales, al estimar que no existen contingencias relacionadas con la protección y mejora del medio ambiente.

## **19. PLAN DE ACTUACIÓN**

Dentro de esta clasificación funcional genérica, la Fundación ha acometido durante 2011 los siguientes proyectos, todos ellos en el ámbito de la Región de Murcia:

### **A) Proyectos específicamente subvencionados.**


- **Red CTNET:** gestión de la red de datos y telecomunicaciones de esta red de Ciencia, Tecnología y Sociedad de la Información, servicio de interconexión y acceso a Internet entre los centros educativos, bibliotecas y otras entidades de CTnet así como la interconexión y acceso a la red IRIS de Universidades de la Región de Murcia.

Indicadores (entre paréntesis, valor previsto estimado en el Plan de Actuación):

- Centros conectados: 872 (900)
- Actividad. Tráfico IRIS: 733.639 (600.000) Gbytes
- Actividad. Tráfico Internet. 314.469 (500.000) Gbytes

### **Subvención Región de Murcia Digital:**

- **Portal Región de Murcia Digital:** desarrollo de una serie de actuaciones para el fomento de las nuevas tecnologías y su utilización a través de la creación de nuevos contenidos digitales y multimedia de calidad y carácter regional.
- **Proyecto CARMESÍ,** sobre la digitalización, catalogación y publicación web de documentos antiguos de la región de Murcia. No se ejecutó ninguna contratación específica.



- **Observatorio de la Sociedad de la Información en la Región de Murcia:** creación y mantenimiento de un website y encargo de estudios sobre este tema. No se ejecutó ninguna contratación específica.  
Indicadores (entre paréntesis, valor previsto estimado en el Plan de Actuación):
  - Visitas portal: 1.796.638 (1.500.000)
  - Imágenes incorporadas: 5.761 (5.000)
  - Vídeos incorporados: 254 (200)
  
- **SICARM. Foro Anual de la Sociedad de la Información, 11ª edición.**  
En esta edición se potenció un poco más los talleres para Ciudadanos.  
Indicadores (entre paréntesis, valor previsto estimado en el Plan de Actuación):
  - Municipios con actividades SICARM: 8 (7)
  - Visitantes a Demostraciones Ciudadanos: 23.650 (22.000)
  - Visitantes\*ponencia a Jornadas profesionales: 3.211 (6.000)
  
- **Proyecto eAdministración:** desarrollo de servicios de Administración Electrónica en colaboración con la Consejería de Economía y Hacienda de la Comunidad Autónoma de la Región de Murcia.  
Indicadores (entre paréntesis, valor previsto estimado en el Plan de Actuación):
  - Número de trámites y procedimientos implantados:(10) 9 trámites y 2 tipos de informes.
  
- **Colaboración con RTRM.** Creación de nuevos servicios web y para la TDT en el ente público RTRM.  
Indicadores (entre paréntesis, valor previsto estimado en el Plan de Actuación):
  - Servicios nuevos incorporados por RTRM: 2 aplicaciones para tablet (2)
  
- **Plataforma e-Formación ciudadanos.** Experiencia piloto de implantación de una plataforma y servicio centralizado de formación para ciudadanos que utilice como infraestructura la red de WALAs regional.  
La subvención y proyecto asociado fue extendido en su ejecución al periodo oct. 2010- dic. 2012.  
Indicadores a dic 2011 (entre paréntesis, valor previsto estimado en el Plan de Actuación):
  - Cursos implantados distintos: 20 (25)
  - Personas formadas: 4.832 certificados de aprovechamiento (1.600)
  
- **PYMES digital. Plataforma eAprendizaje.** El objetivo es crear una plataforma de aprendizaje y capacitación para emprendedores y PYMES, plataforma que se complementará con formación y talleres presenciales a través de CECARM. El principal perfil de las personas formadas son ciudadanos emprendedores.  
La subvención y proyecto asociado fue extendido en su ejecución al periodo oct. 2010- dic. 2012.  
Indicadores (entre paréntesis, valor previsto estimado en el Plan de Actuación):
  - Cursos distintos implantados: 1 implantado y 13 en proceso (20)
  - Nº alumnos formados: 1.727 talleres CECARM y 439 certificados aprovechamiento online (1.400)

Es de destacar que se han podido acometer los grandes proyectos con subvención previstos en el Plan de Actuación de la Fundación Integra para 2011, si bien dada la mala coyuntura económica en 2011 de la Tesorería Regional se prefirió no ejecutar una parte del presupuesto aprobado en concreto se anuló la acción

presupuestaria destinada a renovación de ALAs y se ejecutó muy parcialmente la acción en Región de Murcia Digital, solo se realizó lo relacionado con los contenidos del Portal. En el resto de acciones sólo ha habido pequeñas desviaciones respecto a los indicadores previstos y a lo presupuestado inicialmente:

- Se recibió subvención algo mayor de lo previsto inicialmente para la capilaridad de CTnet de centros educativos, por el hecho de volver a asumir la conexión de unos pocos centros alejados del ámbito urbano, mediante vía satélite –de coste elevado-, si bien fueron algunos centros menos que en 2010.
- La subvención para la acción de eFormación y la acción de eAprendizaje, focalizada ésta en emprendedores y PYMES, se modificaron en su periodo de ejecución, extendiéndose hasta diciembre de 2012. Así los indicadores de ambas actuaciones se pueden considerar como superables en mucho para finales de 2012.

#### **B) Proyectos realizados sin subvención específica.**

- **Centro JAVA:** aplicación de la tecnología JAVA en diversos portales de acceso, así como asesoramiento en colaboración de la red CTNET.

El resultado obtenido en alguno de los principales indicadores ha sido (entre paréntesis, valor previsto estimado en el Plan de Actuación).


- Portales institucionales gestionados: 24 (23)

- **Ventana Digital:** publicación electrónica, con resumen en papel, sobre la sociedad de la información en la Región de Murcia. Este año se editaron en papel 2 números, uno al semestre. Los principales indicadores han sido (entre paréntesis, valor previsto estimado en el Plan de Actuación).
  - Ejemplares Ventana Digital papel: 5.000 (7.500)

#### **C) Grupos de Trabajo y Acciones de Asesoramiento realizadas.**

- Colaboración con la Consejería de Economía y Hacienda como miembros del Consejo Asesor Regional para el Desarrollo de la Sociedad de la Información, participación en las reuniones técnicas de red IRIS, en el proyecto europeo ICT4MED y en el soporte técnico de las webs específicas de Observatorio de Precios y Programas y Fondos europeos.
- Colaboración con la Consejería de Educación, Formación y Empleo en la retransmisión web de las Jornadas EXPERTIC 2011. Y con el Servicio de Regional de Empleo y Formación estrecha colaboración para la puesta en marcha de la plataforma regional de formación [www.formacarm.es](http://www.formacarm.es)
- Colaboración con la Consejería de Presidencia en el servicio de tratamiento y publicación de vídeos en la web desde el CRM. Y colaboración en la iniciativa web debatejoven.eu 2011, con el lema "En Europa tu iniciativa cuenta".
- Colaboración, supervisión y asesoramiento con otros organismos y entidades del sector público de la Región de Murcia: Fundación Séneca, Fundación IEA, Observatorio Oceanográfico Costero Región de Murcia.

Los recursos económicos empleados y la liquidación económica de las distintas operaciones realizadas se muestran en la Nota 24 de la presente Memoria.



## **20. OPERACIONES VINCULADAS.**

De acuerdo con el artículo 23.1.d) de la Ley 8/2008, de la Región de Murcia, la Fundación forma parte del sector público de la Administración de la Comunidad Autónoma de la Región de Murcia. En virtud a esta relación, la Comunidad Autónoma de la Región de Murcia, así como las sociedades y entidades dependientes de la misma, son partes vinculadas con la Fundación. Por otra parte, también cabe entender que los miembros del Patronato son partes vinculadas de la Fundación, en tanto en cuanto forman parte de su órgano de gobierno.

Considerando como operaciones vinculadas la recepción de subvenciones, el criterio de contabilización y movimientos de saldos se muestran en la Nota 11 de la presente Memoria.

En relación con otras operaciones llevadas a cabo con entidades o empresas vinculadas a la Comunidad Autónoma de la Región de Murcia, no se ha realizado ninguna cuya valoración no haya atendido, en cuanto a su valoración, a la atención del valor razonable.

El cargo de Patrono, como se indica en la Nota 17, es gratuito, y no se ha devengado ningún tipo de remuneración, dieta ni préstamo.

Durante el ejercicio se han devengado los siguientes gastos de personal:

|                         | <b>SUELDOS Y SALARIOS</b> | <b>DIETAS</b> | <b>OTROS CONCEPTOS</b> |
|-------------------------|---------------------------|---------------|------------------------|
| Personal alta dirección | 54.331                    | 0             | 0                      |
| Administradores         |                           | 0             | 0                      |

En relación con 2010:

|                         | <b>SUELDOS Y SALARIOS</b> | <b>DIETAS</b> | <b>OTROS CONCEPTOS</b> |
|-------------------------|---------------------------|---------------|------------------------|
| Personal alta dirección | 55.638                    | 0             | 0                      |
| Administradores         |                           | 0             | 0                      |

## 21. CUADRO DE FINANCIACIÓN

|  | 2011           | 2010           |  | 2011           | 2010           |
|--|----------------|----------------|--|----------------|----------------|
| Recursos aplicados a las operaciones     | 2.012          | 6.288          | Recursos procedentes de las operaciones              |                | 0              |
| Adquisiciones de inmovilizado intangible | 23.282         | 27.452         | Subvenciones, donaciones, legados de capital y otros |                |                |
| Retiros de inmovilizado                  | 0              | 0              |  |                |                |
| Adquisiciones de inmovilizado material   | 181.938        | 252.780        |  | 225.976        | 286.066        |
| Inmovilizado financiero                  | 0              | 0              |  |                |                |
| <b>TOTAL APLICACIONES</b>                | <b>207.232</b> | <b>286.520</b> | <b>TOTAL ORÍGENES</b>                                | <b>225.976</b> | <b>286.066</b> |
|  |                |                | Origen(aplicación) de Fondos                         | 18.744         | -454           |

| VARIACIÓN DEL CAPITAL CIRCULANTE               | EJERCICIO 2011 |                | EJERCICIO 2010   |                  |
|--|----------------|----------------|------------------|------------------|
|  | Aumentos       | Disminución    | Aumentos         | Disminución      |
| Fundadores y otros por desembolsos exig.       |                |                |                  |                  |
| Existencias                                    |                |                |                  |                  |
| Deudores                                       | 780.894        |                | 3.626.566        |                  |
| Acreedores                                     |                | 172.378        |                  | 2.038.348        |
| Inversiones financieras temporales             |                | 399.642        |                  | 1.506.087        |
| Tesorería                                      |                | 190.320        |                  | 36.879           |
| Ajustes por periodificación                    | 190            |                |                  | 706              |
| <b>TOTAL</b>                                   | <b>781.084</b> | <b>762.340</b> | <b>3.626.566</b> | <b>3.627.020</b> |
| Aumento / (disminución) del capital circulante |                | 18.744         |                  | (454)            |

| CORRECCIONES AL RESULTADO CONTABLE                             | 2011      | 2010      |
|--|-----------|-----------|
| Resultado del ejercicio  | 0         | 0         |
| Dotaciones a la amortización del ejercicio                     | 294.558   | 315.099   |
| Subvenciones de capital traspasadas al resultado del ejercicio | (296.570) | (321.387) |
| Recursos procedentes /(aplicados) de las operaciones           | (2.012)   | (6.288)   |

## **22. CUMPLIMIENTO DE LO DISPUESTO EN LA LEY 15/2010**

De conformidad con lo previsto en la disposición adicional tercera de la Ley 15/2010, de 5 de julio, de modificación de la Ley 3/2004, de 29 de diciembre, por la que se establecen medidas de lucha contra la morosidad en las operaciones comerciales, la Fundación informa de lo siguiente:

- A 31 de diciembre, la Fundación tiene pendientes de pago, por operaciones comerciales, un total de 4.359.972 euros. De este importe, 1.793.529 euros acumulan un vencimiento superior a 85 días, lo que representa un 41,13% del total.

En lo que respecta a los pagos realizados durante el ejercicio 2011, y el cumplimiento del plazo de 85 días en tales pagos, la Fundación informa de lo siguiente:


|   | Pagos realizados y pendientes de pago en la fecha de cierre del balance |              |
|---|---|--------------|
|   | Ejercicio Actual  |              |
|   | Importe   | %            |
| Dentro del plazo máximo legal                       | <b>266.444,17 €</b>   | <b>96,39</b> |
| Resto   | <b>9.973,85 €</b>   | <b>3,61</b>  |
| <b>TOTAL PAGOS DEL EJERCICIO</b>                    | <b>276.418,02 €</b>   | <b>100</b>   |
| Plazo medio ponderado excedido, PMPE(días) de pagos | <b>24,56</b>  |              |

En relación con el ejercicio 2010, la Fundación reconoció que de los saldos pendientes de pago con proveedores y acreedores a 31 de diciembre, 831.761 euros acumulaban una mora en el pago superior a 85 días, dado que la Fundación aún no había recibido los fondos de los programas necesarios para atender dicho pago.

## **23. HECHOS POSTERIORES AL CIERRE**

La Fundación estima significativo informar de que, a fecha de formulación de las presentes cuentas anuales, la situación en lo que respecta al cobro de fondos públicos adeudados por la Comunidad Autónoma de Murcia ha cambiado sustancialmente, así como la situación de pagos adeudados a proveedores y acreedores por prestación de servicios.

Esta situación puede resumirse en el siguiente cuadro:



|                                 | <b>Transferencias CARM<br/>Pendientes 2010/2011</b> | <b>Transferencias CARM<br/>Recibidas en 2011</b> | <b>Transferencias CARM<br/>Recibidas a<br/>30/03/2012</b> |
|---------------------------------|---|--|---|
| Red Ctnet 2011                  | 961.088   | 458.333  | 57.292  |
| Red CTnet_Cdocentes 2011        | 337.718   |  |   |
| Reg.Murcia Digtal 2011          | 128.042   | 51.667   |   |
| SICARM 2011                     | 561.001   | 96.667   |   |
| Administración Electrónica 2011 | 300.000   |  |   |
| eFormación Ciudadanos 2011      | 332.351   |  |   |
| eAprendizaje PYMES 2011         | 314.175   |  |   |
| Integra Gastos corrientes 2011  | 884.450   | 479.077  | 405.373   |
| Red Ctnet 2010                  | 1.662.000   |  | 1.662.000   |
| eAprendizaje 2010               | 22.449  |  |   |
| <b>Total</b>                    | <b>5.503.273</b>                                    | <b>1.085.744</b>                                 | <b>2.124.665</b>  |

El saldo de las transferencias de la CARM pendientes de recibir al cierre del ejercicio 2011 es de 4.417.530 euros, mientras que a la fecha de formulación de las Cuentas, el 30/03/2012, el saldo de las transferencias de la CARM pendientes de recibir es de 2.292.865 euros.

Por otra parte, la Fundación informa de que se han incluido, a fecha de formulación, de los 2.292.865 que tenemos pendientes de recibir por la CARM, un total de 2.062.330 de saldos acreedores en el plan de pagos a proveedores instado por la Comunidad Autónoma de la Región de Murcia.







|  |                |                     |                |
|--|----------------|---------------------|----------------|
| <b>Proyecto RED CTnet<br/>Centros Docentes</b> | <b>337.718</b> | <b>De personal</b>  | <b>—</b>       |
|  |                | <b>Inversiones</b>  | <b>—</b>       |
|  |                | <b>Otros gastos</b> | <b>337.718</b> |
| <b>Subtotal</b>                                | <b>337.718</b> |                     | <b>337.718</b> |

|                            |                |                     |                |
|----------------------------|----------------|---------------------|----------------|
| <b>Proyecto eFormación</b> | <b>332.351</b> | <b>De personal</b>  | <b>---</b>     |
|                            |                | <b>Inversiones</b>  | <b>83.875</b>  |
|                            |                | <b>Otros gastos</b> | <b>248.476</b> |
| <b>Subtotal</b>            | <b>332.351</b> |                     | <b>332.351</b> |

|                              |                |                     |                |
|------------------------------|----------------|---------------------|----------------|
| <b>Proyecto eAprendizaje</b> | <b>314.175</b> | <b>De personal</b>  | <b>—</b>       |
|                              |                | <b>Inversiones</b>  | <b>---</b>     |
|                              |                | <b>Otros gastos</b> | <b>314.175</b> |
| <b>Subtotal</b>              | <b>314.175</b> |                     | <b>314.175</b> |

|  |                |                     |                |
|--|----------------|---------------------|----------------|
| <b>Proyecto<br/>Región de Murcia Digital</b> | <b>128.042</b> | <b>De personal</b>  | <b>---</b>     |
|  |                | <b>Inversiones</b>  | <b>—</b>       |
|  |                | <b>Otros gastos</b> | <b>128.042</b> |
| <b>Subtotal</b>                              | <b>128.042</b> |                     | <b>128.042</b> |

|                        |                |                     |                |
|------------------------|----------------|---------------------|----------------|
| <b>Proyecto SICARM</b> | <b>561.001</b> | <b>De personal</b>  | <b>—</b>       |
|                        |                | <b>Inversiones</b>  | <b>22.108</b>  |
|                        |                | <b>Otros gastos</b> | <b>538.893</b> |
| <b>Subtotal</b>        | <b>561.001</b> |                     | <b>561.001</b> |

|                                 |                |                     |                |
|---------------------------------|----------------|---------------------|----------------|
| <b>Proyecto Adm.Electrónica</b> | <b>300.010</b> | <b>De personal</b>  | <b>---</b>     |
|                                 |                | <b>Inversiones</b>  | <b>—</b>       |
|                                 |                | <b>Otros gastos</b> | <b>300.010</b> |
| <b>Subtotal</b>                 | <b>300.010</b> |                     | <b>300.010</b> |

|                      |                  |              |                  |
|----------------------|------------------|--------------|------------------|
| <b>Proyecto RTRM</b> | 59.627           | De personal  | ---              |
|                      |                  | Inversiones  | 18.481           |
|                      |                  | Otros gastos | 41.146           |
| <b>Subtotal</b>      | <b>59.627</b>    |              | <b>59.627</b>    |
| <b>Total</b>         | <b>2.994.012</b> |              | <b>2.994.012</b> |


**Comparativa ejercicio anterior**

|                           | <u>Ingresos</u>  |              | <u>Gastos</u>    |
|---------------------------|------------------|--------------|------------------|
| <b>Proyecto RED CTnet</b> | 1.669.215        | De personal  | ---              |
|                           |                  | Inversiones  | 193.205          |
|                           |                  | Otros gastos | 1.476.010        |
| <b>Subtotal</b>           | <b>1.669.215</b> |              | <b>1.669.215</b> |

|  |                |              |                |
|--|----------------|--------------|----------------|
| <b>Proyecto RED CTnet<br/>Centros Docentes</b> | 408.985        | De personal  | ---            |
|  |                | Inversiones  | ---            |
|  |                | Otros gastos | 408.985        |
| <b>Subtotal</b>                                | <b>408.985</b> |              | <b>408.985</b> |

|                            |               |              |               |
|----------------------------|---------------|--------------|---------------|
| <b>Proyecto eFormación</b> | 22.449        | De personal  | ---           |
|                            |               | Inversiones  | ---           |
|                            |               | Otros gastos | 22.449        |
| <b>Subtotal</b>            | <b>22.449</b> |              | <b>22.449</b> |

|  |                  |              |                  |
|--|------------------|--------------|------------------|
| <b>Proyecto<br/>Región de Murcia Digital</b> | 1.093.115        | De personal  | ---              |
|  |                  | Inversiones  | 13.574           |
|  |                  | Otros gastos | 1.079.540        |
| <b>Subtotal</b>                              | <b>1.093.115</b> |              | <b>1.093.115</b> |



|                        |                |              |                |
|------------------------|----------------|--------------|----------------|
| <b>Proyecto SICARM</b> | <b>652.849</b> | De personal  | —              |
|                        |                | Inversiones  | 3.889          |
|                        |                | Otros gastos | 648.960        |
| <b>Subtotal</b>        | <b>652.849</b> |              | <b>652.849</b> |

|                            |                |              |                |
|----------------------------|----------------|--------------|----------------|
| <b>Proyecto Cuidadania</b> | <b>479.826</b> | De personal  | ---            |
|                            |                | Inversiones  | 49.397         |
|                            |                | Otros gastos | 430.229        |
| <b>Subtotal</b>            | <b>479.826</b> |              | <b>479.826</b> |

|                                 |                |              |                |
|---------------------------------|----------------|--------------|----------------|
| <b>Proyecto Adm.Electrónica</b> | <b>340.562</b> | De personal  | —              |
|                                 |                | Inversiones  | ---            |
|                                 |                | Otros gastos | 340.562        |
| <b>Subtotal</b>                 | <b>340.562</b> |              | <b>340.562</b> |

|                                     |                |              |                |
|-------------------------------------|----------------|--------------|----------------|
| <b>Proyecto Negocio electrónico</b> | <b>130.010</b> | De personal  | ---            |
|                                     |                | Inversiones  | ---            |
|                                     |                | Otros gastos | 130.010        |
| <b>Subtotal</b>                     | <b>130.010</b> |              | <b>130.010</b> |

|                                 |               |              |               |
|---------------------------------|---------------|--------------|---------------|
| <b>Proyecto Oficina Técnica</b> | <b>90.660</b> | De personal  | ---           |
|                                 |               | Inversiones  | ---           |
|                                 |               | Otros gastos | 90.660        |
| <b>Subtotal</b>                 | <b>90.660</b> |              | <b>90.660</b> |

|                      |               |              |               |
|----------------------|---------------|--------------|---------------|
| <b>Proyecto RTRM</b> | <b>30.394</b> | De personal  | ---           |
|                      |               | Inversiones  | ---           |
|                      |               | Otros gastos | 30.394        |
| <b>Subtotal</b>      | <b>30.394</b> |              | <b>30.394</b> |

|              |                  |  |                  |
|--------------|------------------|--|------------------|
| <b>Total</b> | <b>4.917.865</b> |  | <b>4.917.865</b> |
|--------------|------------------|--|------------------|

*[Handwritten signature]*

**III) Especificación y forma de cálculo de las rentas e Ingresos a que se refiere el artículo 3.2 de la Ley 49/2002 y aplicación de dichas rentas.**

El artículo 3.2 de la Ley 49/2002, establece que se han de destinar a la realización de los fines fundacionales al menos el 70 por 100 de las siguientes rentas e ingresos:

- a) Las rentas de las explotaciones económicas que desarrollen.
- b) Las rentas derivadas de la transmisión de bienes o derechos de su titularidad. En el cálculo de estas rentas no se incluirán las obtenidas en la transmisión onerosa de bienes inmuebles en los que la entidad desarrolle la actividad propia de su objeto o finalidad específica, siempre que el importe de la citada transmisión se reinvierta en bienes y derechos en los que concurra dicha circunstancia.
- c) Los ingresos que obtengan por cualquier otro concepto, deducidos los gastos realizados para la obtención de tales ingresos. Los gastos realizados para la obtención de tales ingresos podrán estar integrados, en su caso, por la parte proporcional de los gastos por ser vicios exteriores, de los gastos de personal, de otros gastos de gestión, de los gastos financieros y de los tributos, en cuanto que contribuyan a la obtención de los ingresos, excluyendo de este cálculo los gastos realizados para el cumplimiento de los fines estatutarios o del objeto de la entidad sin fines lucrativos. En el cálculo de los ingresos no se incluirán las aportaciones o donaciones recibidas en concepto de dotación patrimonial en el momento de su constitución o en un momento posterior.

Los únicos ingresos que la Fundación Integra ha obtenido en 2011 provienen de las imputaciones realizadas a ingresos de las subvenciones concedidas por sus patronos y, marginalmente, de los ingresos financieros que generan sus cuentas bancarias. Todas estas rentas se destinan a los fines fundacionales de la Entidad.

**IV) Durante el ejercicio 2011, la Fundación Integra no ha realizado retribuciones, dinerarias o en especie, a sus patronos, representantes o miembros del órgano de gobierno.**


**V) La Entidad no posee ninguna participación en sociedades mercantiles.**

**VI) La Entidad no ha realizado convenios de colaboración empresarial en actividades de interés general.**

**VII) La Fundación Integra no ha realizado actividades de mecenazgo durante el ejercicio 2011.**

**VIII) Destino del patrimonio de la entidad en caso de disolución, según los estatutos.**

El artículo 41 de los estatutos de la Fundación Integra indica que los bienes y derechos resultantes de la liquidación se destinarán a las fundaciones o entidades no lucrativas privadas que persigan fines de interés general, análogos a los realizados por la misma, designadas por el Patronato.



## 24.- LIQUIDACIÓN DEL PRESUPUESTO DEL EJERCICIO 2011

### 24.1 Liquidación del presupuesto de ingresos y gastos

Ejercicio 2011

#### INGRESOS

| Operaciones de funcionamiento                 | Ppto           | Realizado      |
|---|----------------|----------------|
| <b>Ingresos para funcionamiento</b>           |                |                |
| Otros Ingresos                                | 38.550         | 2.187          |
| Fondo Integra Patronos No CARM (Inmovilizado) | 26.000         | 5.243          |
| Fondo Integra Patronos No CARM                |                | 2.011          |
| <b>Subtotal</b>                               | <b>64.550</b>  | <b>9.441</b>   |
| <b>Subvenciones funcionamiento</b>            |                |                |
| C. Economía y Hacienda                        | 884.450        | 884.450        |
| <b>Subtotal</b>                               | <b>884.450</b> | <b>884.450</b> |
| <b>Total funcionamiento</b>                   | <b>949.000</b> | <b>893.891</b> |

#### GASTOS E INVERSIONES

| Operaciones de funcionamiento        | Ppto           | Realizado      |
|--------------------------------------|----------------|----------------|
| <b>Gastos de la actividad propia</b> |                |                |
| Sueldos y Salarios                   | 624.000        | 574.389        |
| Seguridad Social                     | 169.000        | 144.231        |
| Servicios Profesionales              | 33.000         | 38.654         |
| Gastos corrientes                    | 91.000         | 110.719        |
| Suministros                          | 20.000         | 20.625         |
| Inmovilizado Integra                 | 10.000         | 5.243          |
| Exceso Proyectos                     | 12.000         | 30             |
| <b>Total funcionamiento</b>          | <b>949.000</b> | <b>893.891</b> |

#### Subvenciones a Proyectos

| Proyectos ejecutados en 2011                           | Ppto             | Realizado        |
|--|------------------|------------------|
| C. Economía y Hacienda (Red CTnet)                     | 1.375.000        | 961.088          |
| C. Educación, Formación y Empleo (Red CTnet_CDocentes) | 300.000          | 337.718          |
| C. Economía y Hacienda (Reg.Murcia Digital)            | 620.000          | 128.042          |
| C. Economía y Hacienda (SICARM)                        | 580.000          | 561.001          |
| C. Economía y Hacienda (Administración Electrón)       | 300.000          | 300.010          |
| C. Economía y Hacienda (Red Walas)                     | 300.000          | 0                |
| C. Economía y Hacienda (eFormación Ciudadanos)         | 844.068          | 332.351          |
| C. Economía y Hacienda (eAprendizaje PYMES)            | 721.584          | 314.175          |
| Radiotelefonía de la Región de Murcia (7RM)            | 45.000           | 59.627           |
| <b>Total Proyectos</b>                                 | <b>5.085.652</b> | <b>3.890.669</b> |

#### Subvenciones a Proyectos

| Proyectos ejecutados en 2011                | Ppto             | Realizado        |
|---|------------------|------------------|
| Red Ctnet                                   | 1.375.000        | 961.088          |
| Red CTnet_CDocentes                         | 300.000          | 337.718          |
| Reg.Murcia Digital                          | 620.000          | 128.042          |
| SICARM                                      | 580.000          | 561.001          |
| Administración Electrón                     | 300.000          | 300.010          |
| Red Walas                                   | 300.000          | 0                |
| eFormación Ciudadanos                       | 844.068          | 332.351          |
| eAprendizaje PYMES                          | 721.584          | 314.175          |
| Radiotelefonía de la Región de Murcia (7RM) | 45.000           | 59.627           |
| eFormación Ciudadanos. Traspaso a 2012      |                  | 511.717          |
| eAprendizaje PYMES. Traspaso a 2012         |                  | 384.960          |
| <b>Total Proyectos</b>                      | <b>5.085.652</b> | <b>3.890.669</b> |

|              |                  |                  |
|--------------|------------------|------------------|
| <b>Total</b> | <b>6.034.652</b> | <b>4.784.560</b> |
|--------------|------------------|------------------|

|              |                  |                  |
|--------------|------------------|------------------|
| <b>Total</b> | <b>6.034.652</b> | <b>4.784.580</b> |
|--------------|------------------|------------------|

## 24.2 Distribución por partidas de los ingresos recibidos por la Fundación Integra

**EJERCICIO 2011**

| SUBVENCIONES RECIBIDAS Y OTROS INGRESOS |            |         | PROYECTOS SUBVENCIONADOS Y OTROS GASTOS |                   |                   |                     |
|---|------------|---------|---|-------------------|-------------------|---------------------|
| Origen                                  | Carácter   | Importe | Destino                                 | Importe ejecutado | Grado ejecución % | Pendientes ejecutar |
| C. Economía y Hacienda                  | Anual      | 961.088 | Proyecto Red Ctnet                      | 961.088           | 100,0             | —                   |
| C. Educación, Formación y Empleo        | Anual      | 337.718 | Proyecto Red CTnet_Cdocentes            | 337.718           | 100,0             | —                   |
| C. Economía y Hacienda                  | Anual      | 128.042 | Proyecto Reg.Murcia Digital             | 128.042           | 100,0             | —                   |
| C. Economía y Hacienda                  | Anual      | 561.001 | Proyecto SICARM                         | 561.001           | 100,0             | —                   |
| C. Economía y Hacienda                  | Anual      | 300.000 | Proyecto Administración Electrón        | 300.000           | 100,0             | —                   |
| C. Economía y Hacienda                  | Anual      | 0       | Proyecto Walas                          | 0                 | 0,0               | —                   |
| C. Economía y Hacienda                  | Plurianual | 844.088 | Proyecto eFormación Ciudadanos          | 332.351           | 39,4              | 511.717             |
| C. Economía y Hacienda                  | Plurianual | 699.135 | Proyecto eAprendizaje PYMES             | 314.175           | 44,9              | 384.960             |
| Radiotelevisión de la Región de Murcia  | Plurianual | 59.607  | Proyecto 7RM                            | 59.607            | 100,0             | 0                   |
| C. Economía y Hacienda                  | Anual      | 884.450 | Gastos Funcionamiento                   | 884.450           | 100,0             | —                   |
| Patronos No CARM                        | Plurianual | 151.505 | Otros gastos                            | 7.255             | 4,8               | 144.250             |
|   |            |         | <i>Otros gastos funcionam.</i>          | 2.012             |                   |                     |
|   |            |         | <i>Otros gastos proyectos</i>           |                   |                   |                     |
|   |            |         | <i>Inmov.Fundac.</i>                    | 5.243             |                   |                     |
| Otros ingresos de la Fundación          | Anual      | 2.187   | Otros gastos                            | 2.187             | 100,0             | —                   |
|   |            |         | <i>Otros gastos funcionamiento</i>      | 2.157             |                   |                     |
|   |            |         | <i>Otros gastos proyectos</i>           | 30                |                   |                     |
| <b>TOTAL EJECUTADO</b>                  |            |         |   | <b>3.887.874</b>  |                   |                     |

**25.- INVENTARIO**

| Proyecto | Fecha Adquisición | Elemento                             | Proveedor          | Nº Factura | Código Cta | 8. 31/12/10 | Altas 2011 | 8. 31/12/11 | Am.Ac.10  | Imputación 2011 | Am.Ac.11  | Pto Amortización.11 | Año Amortización |
|----------|-------------------|--------------------------------------|--------------------|------------|------------|-------------|------------|-------------|-----------|-----------------|-----------|---------------------|------------------|
| Integra  | 22/04/2009        | Derecho uso local                    |                    |            | 2090000000 | 20.120,35   |            | 20.120,35   | 3.412,19  | 2.012,03        | 5.424,22  | 14.696,13           | 2019             |
|          |                   |                                      |                    |            | 2810002140 | 20.120,35   |            | 20.120,35   | 3.412,19  | 2.012,03        | 5.424,22  | 14.696,13           |                  |
| Integra  | 31/05/1999        | Conteplus Elite                      | TWINS              | 990738     | 2150000003 | 556,83      |            | 556,83      | 556,83    |                 | 556,83    | 0,00                | 2002             |
| Integra  | 22/12/2011        | Licencias PANDORA                    | CRAN Consulting    | 65/2011    | 2060000001 |             | 2.500,00   | 2.500,00    | 0,00      | 22,60           | 22,60     | 2.477,40            | 2014             |
|          |                   |                                      |                    |            | 2810002150 | 556,83      | 2.500,00   | 3.056,83    | 556,83    | 22,60           | 579,43    | 2.477,40            |                  |
| Integra  | 29/07/2004        | Acondicionamiento sala Cnet          | T+D                | 40         | 2240000001 | 8.851,71    |            | 8.851,71    | 8.851,71  |                 | 8.851,71  | 0,00                | 2009             |
| Integra  | 30/12/2004        | Tarima y pintura                     | GIR                | 17         | 2240000002 | 7.328,88    |            | 7.328,88    | 7.328,88  |                 | 7.328,88  | 0,00                | 2009             |
| Integra  | 31/12/2004        | Acondicionamiento acomoda eléctrica  | Seteyma            | 149        | 2240000003 | 3.167,96    |            | 3.167,96    | 3.167,96  |                 | 3.167,96  | 0,00                | 2009             |
| Integro  | 22/07/2005        | Instalación eléctrica                | Seteyma            | 77/05      | 2240000004 | 7.990,08    |            | 7.990,08    | 7.990,08  |                 | 7.990,08  | 0,00                | 2009             |
| Integra  | 22/09/2005        | Reformas oficina                     | GIR                | 14         | 2240000005 | 18.830,80   |            | 18.830,80   | 18.830,80 |                 | 18.830,80 | 0,00                | 2009             |
| Integra  | 17/05/2006        | Instalación eléctrica                | Seteyma            | 48         | 2240000007 | 9.687,88    |            | 9.687,88    | 9.687,88  |                 | 9.687,88  | 0,00                | 2009             |
| Integra  | 18/05/2008        | Reforma pintur                       | José Mtnoz         | 3          | 2240000008 |             |            |             |           |                 |           |                     |                  |
| Integra  | 18/05/2008        | Reforma despachos                    | GIR                | 6          | 2240000008 | 13.218,20   |            | 13.218,20   | 13.218,20 |                 | 13.218,20 | 0,00                | 2009             |
| Integra  | 17/08/2007        | Reforma baños                        | GIR                | 5          | 2240000008 |             |            |             |           |                 |           |                     |                  |
| Integra  | 22/08/2007        | Reforma baños                        | Micasa             | 32         | 2240000008 | 15.817,51   |            | 15.817,51   | 15.817,51 |                 | 15.817,51 | 0,00                | 2009             |
| Integra  | 05/05/2008        | Reformas oficina                     | GIR                | 5          | 2140000009 | 11.159,20   |            | 11.159,20   | 2.968,65  | 1.115,92        | 4.084,57  | 7.074,63            | 2009             |
| Integra  | 27/02/2009        | Reformas oficina                     | GIR                | 4/09       | 2140000010 | 2.958,00    |            | 2.958,00    | 545,41    | 295,60          | 841,21    | 2.118,79            | 2019             |
|          |                   |                                      |                    |            | 2820002240 | 97.110,32   |            | 97.110,32   | 86.507,18 | 1.411,72        | 87.918,90 | 9.191,42            |                  |
| Integra  | 18/04/1999        | Placas metacrilato                   | Mariano Bo         | 518-08     | 2250000019 | 396,55      |            | 396,55      | 396,55    |                 | 396,55    | 0,00                | 2009             |
| Integra  | 02/06/1999        | Persianas Venecianas Color Gris      | Francisco Serranía | 56         | 2250000020 | 1.510,31    |            | 1.510,31    | 1.510,31  |                 | 1.510,31  | 0,00                | 2009             |
| Integra  | 18/02/1999        | Mesa para fotocopiadora              | Ofyeca             | 990251     | 2250000021 | 84,61       |            | 84,61       | 84,61     |                 | 84,61     | 0,00                | 2009             |
| Integra  | 04/11/1999        | 1 Sillon Viena, base negra           | Origen Mobiliario  | 385        | 2250000022 | 548,94      |            | 548,94      | 548,94    |                 | 548,94    | 0,00                | 2009             |
| Integra  | 04/11/1999        | 8 Sillas Viena, base negra           | Origen Mobiliario  | 385        | 2250000022 |             |            |             |           |                 |           |                     |                  |
| Integra  | 12/11/1999        | Mesa metalica con tablero blanco 14  | El tizno           | 59         | 2250000023 | 596,08      |            | 596,08      | 596,08    |                 | 596,08    | 0,00                | 2009             |
| Integra  | 12/11/1999        | 3 Mosas metalicas con tablero blanco | El tizno           | 59         | 2250000023 |             |            |             |           |                 |           |                     |                  |
| Integra  | 09/02/1999        | Mesa de 160*80*72 S. Basic. color G  | Origen Mobiliario  | 59         | 2250000024 | 344,69      |            | 344,69      | 344,69    |                 | 344,69    | 0,00                | 2009             |
| Integra  | 09/02/1999        | Cajonera con ruedas de color gris    | Origen Mobiliario  | 59         | 2250000024 | 0,00        |            | 0,00        | 0,00      |                 | 0,00      | 0,00                | 2009             |
| Integra  | 13/05/1999        | 7 Mesas de 180*80*72 S. basic. color | Origen Mobiliario  | 195        | 2250000025 | 6.506,39    |            | 6.506,39    | 6.506,39  |                 | 6.506,39  | 0,00                | 2009             |
| Integra  | 14/05/1999        | 7 Alias de mesa de 105*53*66, color  | Origen Mobiliario  | 195        | 2250000025 |             |            |             |           |                 |           |                     |                  |
| Integra  | 15/05/1999        | 3 Cajoneras de 3 cajones con ruedas  | Origen Mobiliario  | 195        | 2250000025 |             |            |             |           |                 |           |                     |                  |
| Integro  | 16/05/1999        | 4 Cajoneros de cajón y archivo con r | Origen Mobiliario  | 195        | 2250000025 |             |            |             |           |                 |           |                     |                  |
| Integra  | 17/05/1999        | 7 Armarios de 101*42*74, color gris  | Origen Mobiliario  | 195        | 2250000025 |             |            |             |           |                 |           |                     |                  |
| Integra  | 18/05/1999        | 2 Sillones Actis, tapizado en negro  | Origen Mobiliario  | 195        | 2250000025 |             |            |             |           |                 |           |                     |                  |
| Integra  | 18/05/1999        | 1 Sillon Actis , tapizado en negro   | Origen Mobiliario  | 195        | 2250000025 |             |            |             |           |                 |           |                     |                  |
| Integra  | 20/05/1999        | 14 Sillones Viena, tapizado en negro | Origen Mobiliario  | 195        | 2250000025 |             |            |             |           |                 |           |                     |                  |
| Integra  | 02/06/1999        | 3 Percheros de pie, color negro      | Origen Mobiliario  | 226        | 2250000026 | 5.159,92    |            | 5.159,92    | 5.159,92  |                 | 5.159,92  | 0,00                | 2009             |





|           |            |  |                    |             |            |            |      |            |           |           |            |           |      |
|-----------|------------|--|--------------------|-------------|------------|------------|------|------------|-----------|-----------|------------|-----------|------|
| Red CTNET | 15/05/2002 | Toad xpert/standard                    | 3000 Informatica   | 2002042     | 2150370005 | 6.367,12   |      | 6.367,12   | 6.367,12  |           | 6.367,12   | 0,00      | 2008 |
| Red CTNET | 21/10/2005 | Licencia Visio Estándar 2003           | ICS                | 709         | 2150560003 | 285,64     |      | 285,64     | 285,64    |           | 285,64     | 0,00      | 2008 |
| Red CTNET | 27/12/2007 | Licencia Flash Media Server            | Foxen              | 1643        | 2150700001 | 4.949,37   |      | 4.949,37   | 4.949,36  | 0,00      | 4.949,36   | 0,00      | 2010 |
| Red CTNET | 02/01/2008 | Licencia Spamhaus                      | Spamhaus           |             | 2060610001 | 1.943,01   |      | 1.943,01   | 1.921,62  | 21,19     | 1.943,01   | 0,00      | 2011 |
| Red CTNET | 13/02/2008 | Licencia Microsoft Wind. Server        | Natanael           | 114         | 2060610002 | 660,04     |      | 660,04     | 627,77    | 32,26     | 660,03     | 0,00      | 2011 |
| Red CTNET | 15/12/2008 | Licencia Gestor Ancho Banda            | Satoc              | 8106741     | 2060610003 | 8.859,17   |      | 8.859,17   | 5.983,22  | 2.875,95  | 8.859,17   | 0,00      | 2011 |
| Red CTNET | 31/01/2008 | Licencia filtrado de contenidos        | Sinergia           | 17          | 2060920001 | 55.921,28  |      | 55.921,28  | 35.391,27 | 18.454,02 | 53.845,29  | 2.075,99  | 2012 |
| Red CTNET | 10/02/2009 | Licencia Spamhaus                      | MX Tools           | 2147        | 2060920002 | 2.224,56   |      | 2.224,56   | 1.387,76  | 734,10    | 2.121,86   | 102,71    | 2012 |
| Red CTNET | 29/12/2009 | Licencias Virtualización de servidores | CD Rom             | 901778      | 2060920003 | 2.592,60   |      | 2.592,60   | 862,59    | 855,56    | 1.718,15   | 874,45    | 2012 |
| Red CTNET | 23/12/2009 | Ampliación Ppals Murcia y Lorca        | Telefonica         | 80L9RR05960 | 2060920004 | 62.772,78  |      | 52.772,78  | 17.844,43 | 17.415,02 | 35.259,45  | 17.513,39 | 2012 |
| Red CTNET | 29/03/2010 | Transceptores de fibra sx              | Unitronica         | 107101      | 2061030003 | 913,33     |      | 913,33     | 229,56    | 301,40    | 530,96     | 382,37    | 2013 |
| Red CTNET | 26/07/2010 | Ampliación memoria                     | Natanael           | 448         | 2061030004 | 578,20     |      | 578,20     | 88,35     | 190,81    | 279,16     | 299,04    | 2013 |
| Red CTNET | 16/12/2010 | Licencias virtualización de servidores | Ozone Consult.     | 550         | 2061030005 | 24.308,90  |      | 24.308,90  | 351,65    | 8.021,94  | 8.373,59   | 15.835,31 | 2013 |
|           |            |  |                    |             | 2810002154 | 162.366,00 | 0,00 | 162.366,00 | 76.270,62 | 48.802,25 | 125.172,77 | 37.183,21 |      |
|           |            |  |                    |             |            |            |      |            |           |           | 0,00       | 0,00      |      |
| RED CTNET | 15/06/2005 | Reformas C/Laredo (Albafarica, Carp    | Gest. Inmobiliaria | 08 05       | 2240580001 | 28.681,00  |      | 28.681,00  | 28.681,00 | 0,00      | 28.681,00  | 0,00      | 2010 |
| RED CTNET | 14/06/2005 | Puerta y marco acorazados de 120 x     | Atenas carpinteria | 85          | 2240580002 | 2.714,40   |      | 2.714,40   | 2.714,40  | 0,00      | 2.714,40   | 0,00      | 2010 |
| RED CTNET | 06/07/2006 | Suministro e instalación de suelo ele  | Tecno              | 249         | 2240580003 | 5.521,79   |      | 5.521,79   | 5.521,79  | 0,00      | 5.521,79   | 0,00      | 2010 |
| RED CTNET | 22/07/2006 | Instalación electrica                  | Seteyma            | 76 V05      | 2240580004 | 29.399,04  |      | 29.399,04  | 29.399,04 | 0,00      | 29.399,04  | 0,00      | 2010 |
| RED CTNET | 12/12/2006 | Instalación de sistema de seguridad    | Alamas Sit         | 05-1482     | 2240580005 | 9.290,67   |      | 9.290,67   | 9.290,67  | 0,00      | 9.290,67   | 0,00      | 2010 |
| RED CTNET | 21/12/2006 | Instalación de sistema de extinción    | Alamas Sit         | 05-1662     | 2240580005 |            |      |            | 0,00      |           | 0,00       | 0,00      | 2010 |
|           |            |  |                    |             | 2820002244 | 75.606,90  |      | 75.606,90  | 75.606,91 | 0,00      | 75.606,91  | 0,00      |      |
|           |            |  |                    |             |            |            |      |            |           |           | 0,00       | 0,00      |      |
| Red CTNET | 15/08/2001 | Acondicionador Airo. Mitsubishi 4816   | Termoclima         | 699         | 2260320004 | 3.251,27   |      | 3.251,27   | 3.251,27  |           | 3.251,27   | 0,00      | 2005 |
| Red CTNET | 03/12/2001 | Servidor de Acceso Cisco, Chasis       | Telefónica         | 0L1RR000345 | 2260320011 | 49.328,76  |      | 49.328,76  | 49.328,76 |           | 49.328,76  | 0,00      | 2005 |
| Red CTNET | 03/12/2001 | Router Cisco Chasis 7206VXR            | Telefónica         | 0L1RR000345 | 2260320011 |            |      |            |           |           |            |           | 2005 |
| Red CTNET | 01/04/2002 | Compartidor automatico ATEM 16 est     | ICS                | 449         | 2260370003 | 1.234,65   |      | 1.234,65   | 1.234,65  |           | 1.234,65   | 0,00      | 2006 |
| Red CTNET | 30/05/2002 | Modulo de Acceso Indirecto al Bucle    | Telefónica         | 206         | 2260370009 | 73.524,14  |      | 73.524,14  | 73.524,14 |           | 73.524,14  | 0,00      | 2006 |
| Red CTNET | 30/05/2002 | Nuevo Equipamiento NIX Murcia          | Telefónica         | 206         | 2260370009 |            |      |            |           |           |            |           | 2006 |
| Red CTNET | 26/11/2002 | Sensor de temperatura                  | M-TECH             | 407         | 2260370018 | 571,20     |      | 571,20     | 571,20    |           | 571,20     | 0,00      | 2006 |
| Red CTNET | 26/11/2002 | Sensor de temperatura                  | Transamed          | 1585        | 2260370018 |            |      |            |           |           |            |           | 2006 |
| Red CTNET | 30/12/2002 | 2 Switches Catalyst modelo C2950G      | Telefónica         | 800054      | 2260370020 | 4.703,99   |      | 4.703,99   | 4.703,99  |           | 4.703,99   | 0,00      | 2006 |
|           |            | 2 Acondicionadores tipo consola de     |                    |             |            |            |      |            |           |           |            |           |      |
|           |            | techo, Mitsubishi, capoe.frigor.8.127  |                    |             |            |            |      |            |           |           |            |           |      |
|           |            | frigor                                 |                    |             |            |            |      |            |           |           |            |           |      |
| Red CTNET | 30/07/2003 |  | Termoclima         | 718         | 2260430003 | 7.398,13   |      | 7.398,13   | 7.398,13  |           | 7.398,13   | 0,00      | 2007 |
| Red CTNET | 22/12/2003 | 2 Switch cisco WS-C2924M-XL            | ICS                | 1785        | 2260430004 | 3.621,52   |      | 3.621,52   | 3.621,52  |           | 3.621,52   | 0,00      | 2007 |
| Red CTNET | 31/12/2003 | Libreria de cintas copias seguridad    | CD Rom             | 2327        | 2260430005 | 49.275,05  |      | 49.275,05  | 49.275,05 |           | 49.275,05  | 0,00      | 2007 |
|           |            | Equipamiento de                        |                    |             |            |            |      |            |           |           |            |           |      |
|           |            | comunicaciones para Ampliación         |                    |             |            |            |      |            |           |           |            |           |      |
|           |            | del Nodo CTNET                         |                    |             |            |            |      |            |           |           |            |           |      |
| Red CTNET | 31/12/2003 | Router Cisco 7206 (router              | Telindus           | 60302421    | 2260430007 | 51.812,83  |      | 51.812,83  | 51.812,83 |           | 51.812,83  | 0,00      | 2007 |
|           |            | conexión a Internet con NPE400         |                    |             |            |            |      |            |           |           |            |           |      |
| Red CTNET |            | Router Cisco 7206 (router anillo       |                    |             |            |            |      |            |           |           |            |           |      |
| Red CTNET |            | gigabitEthernet CTnet con NPEG1)       |                    |             |            |            |      |            |           |           |            |           |      |

| Red CTNET | 31/12/2003 | Sonda de detección de intrusiones  | Telindus         | 60302422    | 2260400008 | 29.273,54 | 29.273,54 | 29.273,54 | 0,00 | 2007 |
|-----------|------------|--|------------------|-------------|------------|-----------|-----------|-----------|------|------|
| Red CTNET | 29/01/2004 | Armatario 1P' de 42U 800W/850<br>Acondicionador aire seco ffo tipo<br>corrido de pared, Mitsubishi.                                      | Cesair           | 04-00498    | 2260400011 | 1.065,25  | 1.065,25  | 1.065,25  | 0,00 | 2008 |
| Red CTNET | 13/02/2004 | Server HP Proliant DL360 G3 XEOP<br>capac. fig. 5,4 Kwh  | Termoclima       | 38          | 2260400002 | 2.694,05  | 2.694,05  | 2.694,05  | 0,00 | 2008 |
| Red CTNET | 19/10/2004 | Nueva plataforma servidores (Blue<br>CD Rom  | CD Rom           | 1330        | 2260400003 | 3.690,20  | 3.690,20  | 3.690,20  | 0,00 | 2008 |
| Red CTNET | 30/12/2004 | Server HP Proliant BL20p G3 Intel<br>Xeon 3,2GHz, 2GB RAM, 2x72GB<br>LS30SCSI  | CD Rom           | 1840        | 2260400004 | 87.120,00 | 87.120,00 | 87.120,00 | 0,00 | 2008 |
| Red CTNET |            | Server HP Proliant BL30p G3 Intel<br>Xeon 3,06GHz, 1GB RAM, 2x80GB<br>ATA  |                  |             |            |           |           |           |      |      |
| Red CTNET |            | Server HP Proliant BL30p G3 Intel<br>Xeon 3,06GHz, 2GB RAM, 2x80GB<br>ATA  |                  |             |            |           |           |           |      |      |
| Red CTNET |            | Chasis BLADES + adaptadores  |                  |             |            |           |           |           |      |      |
| Red CTNET |            | Chasis BLADES + adaptadores  |                  |             |            |           |           |           |      |      |
| Red CTNET |            | Switch GbE-2 (4 uds.)  |                  |             |            |           |           |           |      |      |
| Red CTNET |            | Chasis de alimentación (S/N: )   |                  |             |            |           |           |           |      |      |
| Red CTNET |            | Control de plataforma (DL360 G4 Intel<br>Xeon 3GHz, 1GB RAM, 2x146GB<br>LS30SCSI)  |                  |             |            |           |           |           |      |      |
| Red CTNET |            | Monitor para rack  |                  |             |            |           |           |           |      |      |
| Red CTNET |            | Teclado para rack  |                  |             |            |           |           |           |      |      |
| Red CTNET |            | Armatario en rack con 2x2000W<br>Conectividad Kit (con un par de<br>módulos de Interconexión OficialFC y<br>a tarjetas acondicionadas de |                  |             |            |           |           |           |      |      |
| Red CTNET |            | Adaptador (2-Gb) de fibra channel para el BL20pG3 (no es compatible con el adaptador del BL20pG2 ) (3 uds.)                              |                  |             |            |           |           |           |      |      |
| Red CTNET |            | Cable Fibre Channel multi-modo LC/LC (2GB/s a 2GB/s) de 5 metros (8 uds.)  |                  |             |            |           |           |           |      |      |
| Red CTNET | 09/05/2005 | SAI Mod: UPS-30-DL307 TEE12021   | Saifcu           | 5004773     | 2260590001 | 11.809,64 | 11.809,64 | 11.809,64 | 0,00 | 2009 |
| Red CTNET | 09/05/2005 | Armatario de baterías Mod: M B 180   | Saifcu           | 5004773     | 2260590001 |           |           |           |      | 2009 |
| Red CTNET | 09/05/2005 | Armatario de baterías Mod: M B 180   | Saifcu           | 5004773     | 2260590001 |           |           |           |      | 2009 |
| Red CTNET | 04/07/2005 | 2 Acondicionadores de aire seco 1to.<br>Mitsubishi, capac. figor. 12,040 t69/h   | Termoclima       | OM-050125   | 2260590002 | 11.690,10 | 11.690,10 | 11.690,10 | 0,00 | 2009 |
| Red CTNET | 16/06/2005 | Módulo GBIC para Cisco Switch 2970   | Telefonía        | DF6CA650080 | 2260590004 | 1.480,16  | 1.480,16  | 1.480,16  | 0,00 | 2009 |
| Red CTNET | 13/07/2005 | Módulo GBIC para Cisco Switch 2970   |                  | 1230        | 2260590005 | 867,00    | 867,00    | 867,00    | 0,00 | 2009 |
| Red CTNET | 11/11/2005 | Armatario Rack 1P' y 42U Altura, FMod<br>CD Rom  |                  | 95034181    | 2260590006 | 780,00    | 780,00    | 780,00    | 0,00 | 2009 |
| Red CTNET | 11/11/2005 | 2 Transmisores red y plus  | El corte Ingres  | 95034181    | 2260590006 |           |           |           |      | 2009 |
| Red CTNET | 04/10/2005 | 2 Transmisores digital FM/DAB  | El corte Ingres  | 0L6CAJ60009 | 2260590007 | 741,64    | 741,64    | 741,64    | 0,00 | 2009 |
| Red CTNET | 23/12/2005 | Router Cisco ADSL 837  | Telefonía        | 2062148     | 2260590008 | 62.699,99 | 62.699,99 | 62.699,99 | 0,00 | 2009 |
| Red CTNET | 27/12/2005 | Amplificador Firewall  | Uniónica         | 1390        | 2260590009 | 4.265,47  | 4.265,47  | 4.265,47  | 0,00 | 2009 |
| Red CTNET | 29/12/2005 | Server para filtros de contenidos  | Dimension Infor. | 2708        | 2260590010 | 532,44    | 532,44    | 532,44    | 0,00 | 2009 |
| Red CTNET | 29/12/2005 | Disco duro Hot-Swap  | Naturaeq         | 2708        | 2260590010 |           |           |           |      | 2009 |
| Red CTNET | 29/12/2005 | Fuente de alimentación   | Telefonía        | 2260590011  | 2260590011 | 1.002,25  | 1.002,25  | 1.002,25  | 0,00 | 2009 |

|             |            |                                       |                  |             |            |            |           |            |            |           |            |            |      |
|-------------|------------|---------------------------------------|------------------|-------------|------------|------------|-----------|------------|------------|-----------|------------|------------|------|
| Red CTNET   | 19/01/2008 | Switches cisco. Nodo CTnet Murcia     | Unitronica       | 2062457     | 2260630001 | 4.724,85   |           | 4.724,85   | 4.724,84   | 0,00      | 4.724,84   | 0,00       | 2010 |
| Red CTNET   | 10/03/2008 | Servidores HP para firewall           | CD Rom           | 443         | 2260630002 | 9.221,28   |           | 9.221,28   | 9.221,31   | 0,00      | 9.221,31   | 0,00       | 2010 |
| Red CTNET   | 13/06/2008 | Ampliación memoria servidores         | CD Rom           | 20          | 2260630002 |            |           |            |            |           |            |            | 2010 |
| Red CTNET   | 21/11/2008 | Servidores para BBDD                  | CD Rom           | 817         | 2260630003 | 13.268,68  |           | 13.268,68  | 13.268,68  | 0,00      | 13.268,68  | 0,00       | 2010 |
| Red CTNET   | 20/03/2007 | Servidores y sonda de detección de    | Natanael         | 478         | 2260700001 | 10.587,32  |           | 10.587,32  | 10.021,70  | 565,62    | 10.587,32  | 0,00       | 2011 |
| Red CTNET   | 16/04/2007 | Port Adapter para router Cisco        | Sedital          | 7426        | 2260700001 | 4.951,38   |           | 4.951,38   | 4.595,30   | 356,09    | 4.951,39   | 0,00       | 2011 |
| Red CTNET   | 28/06/2007 | Servidor mejora de servicio BBDD      | Dimension Infor. | 173         | 2260700001 | 6.174,44   |           | 6.174,44   | 5.421,67   | 752,77    | 6.174,44   | 0,00       | 2011 |
| Red CTNET   | 28/09/2007 | Servidor mejora servicio correo       | Dimension Infor. | 278         | 2260700001 | 7.587,65   |           | 7.587,65   | 6.184,45   | 1.403,20  | 7.587,65   | 0,00       | 2011 |
| Red CTNET   | 18/10/2007 | Mejora electrónica red nodo Murcia    | Unitronica       | 81888       | 2260700001 | 19.622,03  |           | 19.622,03  | 15.711,07  | 3.910,97  | 19.622,04  | 0,00       | 2011 |
| Red CTNET   | 28/12/2007 | Acondicionador aire                   | Termoclima       | 70144       | 2260700002 | 8.990,88   |           | 8.990,88   | 6.787,79   | 2.223,09  | 8.990,88   | 0,00       | 2011 |
| Red CTNET   | 28/12/2007 | Gestor ancho de banda                 | Satec            | 7106552     | 2260700003 | 45.897,44  |           | 45.897,44  | 34.548,83  | 11.348,61 | 45.897,44  | 0,00       | 2011 |
| Red CTNET   | 08/09/2008 | Tarjeta E3 para router Lorca          | Natanael         | 729         | 2260810001 | 3.189,27   |           | 3.189,27   | 1.891,64   | 799,82    | 2.651,48   | 547,81     | 2012 |
| Red CTNET   | 01/10/2008 | Equipos filtrado contenidos           | Sinergia         | 605         | 2260810002 | 10.672,00  |           | 10.672,00  | 6.008,48   | 2.668,00  | 8.676,48   | 1.995,52   | 2012 |
| Red CTNET   | 21/10/2008 | Ampliación gestor ancho banda         | Satec            | 8105389     | 2260810003 | 1.200,00   |           | 1.200,00   | 699,18     | 300,00    | 999,18     | 240,82     | 2012 |
| Red CTNET   | 10/12/2008 | Electrónica red parque científico     | Unitronica       | 2092784     | 2260810004 | 20.337,19  |           | 20.337,19  | 10.475,05  | 5.084,30  | 15.559,35  | 4.777,84   | 2012 |
| Red CTNET   | 30/12/2008 | EVA 4400 upgrade                      | CD Rom           | 902189      | 2260810005 | 32.503,44  |           | 32.503,44  | 16.296,25  | 8.125,86  | 24.422,11  | 8.081,33   | 2012 |
| Red CTNET   | 21/01/2009 | Tarjeta STM1 Sm (Router CISCO)        | Telindus         | TEB60900160 | 2160920001 | 7.337,23   |           | 7.337,23   | 3.688,11   | 1.834,31  | 5.402,42   | 1.834,81   | 2013 |
| Red CTNET   | 31/08/2009 | Tarjetas ATMOC3c/STM1 (router CIS)    | Unitronica       | 102420      | 2160920002 | 12.863,59  |           | 12.863,59  | 4.299,81   | 3.215,80  | 7.515,51   | 5.348,08   | 2013 |
| Red CTNET   | 29/12/2008 | Switches EVA 4400 (2 equ)             | CD Rom           | 901776      | 2160920003 | 18.978,95  |           | 18.978,95  | 4.783,74   | 4.744,74  | 9.528,48   | 9.450,47   | 2013 |
| Red CTNET   | 30/12/2008 | Equipos filtrado contenidos           | Sinergia         | 557         | 2160920004 | 18.792,00  |           | 18.792,00  | 4.723,74   | 4.698,00  | 9.421,74   | 9.370,26   | 2013 |
| Red CTNET   | 17/05/2010 | 2 Acondicionadores de aire            | Termoclima       | 259         | 2161030001 | 17.839,72  |           | 17.839,72  | 2.788,15   | 4.459,93  | 7.258,08   | 10.581,84  | 2014 |
| Red CTNET   | 30/12/2010 | NAS                                   | Utoplux          | 0040A00211  | 2161030002 | 4.956,04   |           | 4.956,04   | 6,79       | 1.239,01  | 1.245,80   | 3.710,24   | 2014 |
| Red CTNET   | 22/12/2010 | Plataforma de servidores Servicios te | Utoplux          | 0040A00205  | 2161030003 | 38.940,00  |           | 38.940,00  | 288,71     | 9.735,00  | 10.001,71  | 28.938,29  | 2014 |
| Red CTNET   | 30/12/2010 | Electrónica de red para Red Ctnet     | Unitronica       | 115128      | 2161030004 | 105.669,00 |           | 105.669,00 | 144,75     | 28.417,25 | 28.582,00  | 79.107,00  | 2014 |
| Red CTNET   | 23/02/2011 | Tarjeta HBA para servidor BBDD        | CD Rom           | 1100198     | 2161140001 |            | 1.484,44  | 1.484,44   | 0,00       | 317,22    | 317,22     | 1.167,22   | 2015 |
| Red CTNET   | 30/08/2011 | SFP para equipos CISCO                | Unitronica       | 121476      | 2161140002 |            | 1.497,30  | 1.497,30   | 0,00       | 199,98    | 199,98     | 1.297,32   | 2015 |
| Red CTNET   | 30/12/2011 | Router Nodo Cartagena                 | Telefónica       | 11.12.02659 | 2161140003 |            | 72.629,00 | 72.629,00  | 0,00       | 49,75     | 49,75      | 72.579,25  | 2015 |
|             |            |                                       |                  |             | 2820002284 | 689.185,52 | 75.810,74 | 864.808,26 | 631.229,00 | 94.449,42 | 725.678,42 | 239.127,90 |      |
| Ctnet/Radio | 28/12/2008 | Equipamiento IP Radioemisoras         | Emuritel         | 1347        | 2220830001 | 40.595,36  |           | 40.595,36  | 40.595,36  |           | 40.595,36  | 0,00       | 2008 |
|             |            |                                       |                  |             | 2820022212 | 40.595,36  |           | 40.595,36  | 40.595,36  | 0,00      | 40.595,36  | 0,00       |      |

|        |            |                                 |                  |           |            |            |            |            |          |      |
|--------|------------|---------------------------------|------------------|-----------|------------|------------|------------|------------|----------|------|
| PORTAL | 05/11/2002 | Base de datos Oracle            | 3000 Informatica | 2002121   | 2150400001 | 28.514,70  | 28.514,70  | 28.514,70  | 0,00     | 2008 |
| PORTAL | 31/03/2003 | Oracle 9i RDBMS Ampliacion      | 3000 Informatica | 41        | 2150450001 | 11.994,40  | 11.994,40  | 11.994,40  | 0,00     | 2007 |
| PORTAL | 10/04/2003 | Informatica flash lock Windows  | CD Rom           | 682       | 2150460002 | 665,00     | 665,00     | 665,00     | 0,00     | 2007 |
| PORTAL | 10/03/2003 | Adobe photoshop 7.1             | ICS              | 328       | 2150450003 | 1.715,64   | 1.715,64   | 1.715,64   | 0,00     | 2007 |
| PORTAL | 10/03/2003 | Lead gfi antivirus 5            | ICS              | 329       | 2150450009 |            |            |            | 0,00     | 2007 |
| PORTAL | 12/09/2003 | Edi-Fro 3X                      | ICS              | 147       | 2150450004 | 537,43     | 537,43     | 537,43     | 0,00     | 2007 |
| PORTAL | 17/09/2003 | Software Backup APC Save Bytes  | ICS              | 17        | 2150450005 | 10.064,16  | 10.064,16  | 10.064,16  | 0,00     | 2007 |
| PORTAL | 30/05/2003 | Oracle 9i RDBMS                 | 3000 Informatica | 70        | 2150460008 | 11.345,75  | 11.345,75  | 11.345,75  | 0,00     | 2007 |
| PORTAL | 28/03/2004 | Quarkxpress 6.0 Win Pa          | Demyson          | 544       | 2150500002 | 2.463,20   | 2.463,20   | 2.463,20   | 0,00     | 2007 |
| PORTAL | 29/12/2005 | Macromedia                      | Netweal          | 5451      | 2150500007 | 913,67     | 913,67     | 913,67     | 0,00     | 2007 |
| PORTAL | 18/12/2005 | Bloxum                          | Bloxum           | 2707      | 2160540003 | 3.468,40   | 3.468,40   | 3.468,40   | 0,00     | 2008 |
| PORTAL | 26/03/2006 | License Document Express        | Lizentech        | 208107    | 2150640001 | 574,20     | 574,20     | 574,20     | 0,00     | 2009 |
| PORTAL | 02/06/2006 | Ornamenter 6                    | Soft-Spectrum    | 4111701   | 2150640002 | 789,40     | 789,40     | 789,40     | 0,00     | 2009 |
| PORTAL | 17/10/2006 | License Oracle Projecto Carmel  | 3000 Informatica | 456       | 2160640004 | 3.289,91   | 3.289,91   | 3.289,91   | 0,00     | 2009 |
| PORTAL | 15/12/2006 | Centro Recursos Multimedia      | Software AG      | 786000578 | 2160640005 | 212.400,00 | 212.400,00 | 212.400,00 | 0,00     | 2009 |
| PORTAL | 29/12/2006 | Centro Recursos Multimedia      | Software AG      | 307021703 | 2150840005 | 212.400,00 | 212.400,00 | 212.400,00 | 0,00     | 2009 |
| PORTAL | 18/11/2007 | License Builder                 | Danyed           | 702201    | 2150740001 | 4.206,16   | 4.206,16   | 4.206,16   | 0,00     | 2010 |
| PORTAL | 28/11/2007 | License Flash Server            | Foren            | 1703      | 2150740001 | 4.949,37   | 4.949,37   | 4.949,37   | 0,00     | 2010 |
| PORTAL | 30/04/2008 | License Photoshop               | Desktop          | 80416     | 2060770001 | 670,46     | 670,46     | 670,46     | 0,00     | 2011 |
| PORTAL | 03/12/2010 | Licencias educativas-esto 6     | DTP              | 1210      | 2081000001 | 1.662,00   | 1.662,00   | 1.662,00   | 0,00     | 2013 |
| PORTAL | 18/01/2009 | Facturas                        | Alonox Computeds | 3         | 2140770001 | 2.166,60   | 2.166,60   | 2.166,60   | 1.322,14 | 2008 |
| PORTAL | 27/09/2002 | Projector Nitachi CP-390        | Venta Visual     | 201016    | 2260400001 | 8.444,60   | 8.444,60   | 8.444,60   | 0,00     | 2006 |
| PORTAL | 20/11/2002 | Camera Digital                  | El Corte Ingles  | 90715241  | 2260400004 | 1.777,23   | 1.777,23   | 1.777,23   | 0,00     | 2006 |
| PORTAL | 19/11/2002 | Videoocamera JVC GR-DV1365 EG D | El Corte Ingles  | 90715278  | 2260400005 | 1.316,70   | 1.316,70   | 1.316,70   | 0,00     | 2008 |
| PORTAL | 21/11/2002 | Funda Pantalla                  | Sidbox           | 870       | 2260400008 | 294,98     | 294,98     | 294,98     | 0,00     | 2008 |
| PORTAL | 22/12/2002 | Projector Nitachi               | Venta Visual     | 201014    | 2260400002 | 7.316,12   | 7.316,12   | 7.316,12   | 0,00     | 2006 |
| PORTAL | 18/02/2003 | Video JVC HR-S850 super VHS     | Telsson          | V169      | 2260450002 | 340,00     | 340,00     | 340,00     | 0,00     | 2008 |
| PORTAL | 20/01/2003 | Grabadora Samsung S-1300        | El Corte Ingles  | 90819781  | 2260490003 | 245,00     | 245,00     | 245,00     | 0,00     | 2007 |
| PORTAL | 17/03/2003 | Grabador DVD Sony DR6500 UL.ec  | ICS              | 386-271   | 2290460007 | 585,60     | 585,60     | 585,60     | 0,00     | 2007 |
| PORTAL | 08/09/2003 | Router Cisco 3725               | Telnetico        | 800011    | 2290490009 | 11.180,49  | 11.180,49  | 11.180,49  | 0,00     | 2007 |
| PORTAL | 31/12/2004 | Caracter y otros                | CD Rom           | 1808      | 2290500001 | 1.531,20   | 1.531,20   | 1.531,20   | 0,00     | 2008 |
| PORTAL | 17/03/2005 | Tejido grafica y maquet         | Virtual Dreams   | 5 2005    | 2290540001 | 1.808,46   | 1.808,46   | 1.808,46   | 0,00     | 2009 |
| PORTAL | 10/06/2005 | Camera digital, modder base     | La Tecnica       | 2043      | 2290540002 | 635,20     | 635,20     | 635,20     | 0,00     | 2009 |
| PORTAL | 01/06/2004 | Tejido de sonido                | El Corte Ingles  | 95018036  | 2290540003 | 498,80     | 498,80     | 498,80     | 0,00     | 2009 |
| PORTAL | 01/06/2004 | Tejido de sonido                | El Corte Ingles  | 95018034  | 2290540004 | 319,78     | 319,78     | 319,78     | 0,00     | 2009 |
| PORTAL | 01/06/2004 | Tejido de sonido                | El Corte Ingles  | 95018034  | 2290540004 | 319,78     | 319,78     | 319,78     | 0,00     | 2009 |
| PORTAL | 01/06/2004 | Tejido de sonido                | El Corte Ingles  | 95018034  | 2290540004 | 319,78     | 319,78     | 319,78     | 0,00     | 2009 |
| PORTAL | 01/06/2004 | Tejido de sonido                | El Corte Ingles  | 95018034  | 2290540004 | 319,78     | 319,78     | 319,78     | 0,00     | 2009 |

|        |            |  |                   |         |            |            |  |            |            |           |            |           |      |
|--------|------------|--|-------------------|---------|------------|------------|--|------------|------------|-----------|------------|-----------|------|
| PORTAL | 04/10/2005 | 7 Torres/ Monitor TFT 17"              | Foxen             | M01568  | 2260540005 | 8.115,67   |  | 8.115,67   | 8.115,67   |           | 8.115,67   | 0,00      | 2009 |
| PORTAL | 04/10/2005 | Escaner HP                             | Foxen             | M01568  | 2260540008 | 418,55     |  | 418,55     | 418,55     |           | 418,55     | 0,00      | 2009 |
| PORTAL | 17/10/2005 | Cubeta de luz                          | La Técnica        | 4351    | 2260540007 | 668,16     |  | 668,16     | 668,16     |           | 668,16     | 0,00      | 2009 |
| PORTAL | 30/12/2005 | Disco duro, software, tarjeta video... | CD Rom            |         | 2260540008 | 90.000,00  |  | 90.000,00  | 90.000,00  |           | 90.000,00  | 0,00      | 2009 |
| PORTAL | 28/12/2005 | Portatil Azken Muga M10S               | Foxen             | M02188  | 2260540009 | 3.846,15   |  | 3.846,15   | 3.846,12   |           | 3.846,12   | 0,00      | 2009 |
| PORTAL | 28/12/2005 | Camara de video Sony                   | Clement           | 1689883 | 2260540010 | 4.452,50   |  | 4.452,50   | 4.452,50   |           | 4.452,50   | 0,00      | 2009 |
| PORTAL | 30/03/2007 | Servidor de procesam. Audiovisual      | Bahia             | 29      | 2260740000 | 5.643,40   |  | 5.643,40   | 5.303,25   | 340,15    | 5.643,40   | 0,00      | 2011 |
| PORTAL | 28/05/2007 | Ordenador portatil ectos dilusion      | Natanaol          | 977     | 2260740001 | 2.010,28   |  | 2.010,28   | 1.807,88   | 202,40    | 2.010,28   | 0,00      | 2011 |
| PORTAL | 03/12/2007 | Equipos edicion video                  | Venta Visual      | 700894  | 2260740002 | 10.997,08  |  | 10.997,08  | 8.486,25   | 2.530,83  | 10.997,08  | 0,00      | 2011 |
| PORTAL | 03/12/2007 | Equipos, micro, Cámara, altavoces      | Venta Visual      | 700883  | 2260740003 | 1.162,05   |  | 1.162,05   | 804,61     | 267,43    | 1.162,04   | 0,00      | 2011 |
| PORTAL | 11/04/2008 | Microfonos inalámbrico                 | Teleseon          | 80180   | 2160770001 | 1.403,60   |  | 1.403,60   | 856,58     | 350,90    | 1.307,48   | 96,14     | 2012 |
| PORTAL | 13/05/2008 | Disco Duro 1TB Lacla                   | PC Calidad        | 1167    | 2160770002 | 385,00     |  | 385,00     | 260,54     | 98,75     | 359,29     | 35,71     | 2012 |
| PORTAL | 29/09/2008 | Disco Duro externo WD                  | PC Calidad        | 1291    | 2160770003 | 1.210,00   |  | 1.210,00   | 882,90     | 302,50    | 985,40     | 224,80    | 2012 |
| PORTAL | 31/12/2008 | Equipamiento audiovisual               | Teleseon          | 80812   | 2160770004 | 1.977,83   |  | 1.977,83   | 890,27     | 404,46    | 1.484,73   | 493,10    | 2012 |
| PORTAL | 24/02/2009 | Equipamiento multimedia                | Foxen             | 217     | 2160890001 | 7.870,52   |  | 7.870,52   | 3.551,58   | 1.917,83  | 5.489,19   | 2.201,33  | 2013 |
| PORTAL | 12/05/2009 | HP Compaq Notebook 673B (3 un)         | CD Rom            | 900700  | 2160890002 | 1.793,07   |  | 1.793,07   | 737,70     | 449,52    | 1.187,22   | 610,65    | 2013 |
| PORTAL | 06/11/2009 | Video proyector/Optica/Magnetoscopio   | Venta Visual      | 900714  | 2160890003 | 18.384,47  |  | 18.384,47  | 4.724,57   | 4.096,12  | 8.820,69   | 7.563,78  | 2013 |
| PORTAL | 01/12/2010 | Equipo codificación                    | CD Rom            | J100481 | 2161000001 | 11.922,39  |  | 11.922,39  | 253,15     | 2.980,80  | 3.233,75   | 8.688,64  | 2014 |
|        |            |  |                   |         | 2829092267 | 206.784,73 |  | 206.784,73 | 172.839,25 | 14.031,29 | 106.876,54 | 19.914,15 |      |
| PORTAL | 17/12/2002 | Kaspersky Antivirus                    | Codino            | 1200    | 2150410001 | 1.161,16   |  | 1.161,16   | 1.161,16   |           | 1.161,16   | 0,00      | 2008 |
| PORTAL | 04/12/2002 | Microsoft office XP profesional        | CD Rom            | 2580    | 2150410002 | 7.094,93   |  | 7.094,93   | 7.094,93   |           | 7.094,93   | 0,00      | 2008 |
|        |            |  |                   |         | 2810002158 | 8.256,09   |  | 8.256,09   | 8.256,09   | 0,00      | 8.256,09   | 0,00      |      |
| PORTAL | 04/12/2002 | Copiadora Digital DI-251               | Naximur           | 4014    | 2260410001 | 6.823,15   |  | 6.823,15   | 6.823,15   |           | 6.823,15   | 0,00      | 2006 |
| PORTAL | 04/12/2002 | Fax minolta MF-1600E                   | Naximur           | 4013    | 2260410002 | 801,75     |  | 801,75     | 801,75     |           | 801,75     | 0,00      | 2006 |
| PORTAL | 20/12/2002 | 2 Videocameras JVC GR-DVL365 EC        | Teleseon          | 1138    | 2260410003 | 1.780,00   |  | 1.780,00   | 1.780,00   |           | 1.780,00   | 0,00      | 2006 |
| PORTAL | 24/12/2002 | 2 Pantalla mural proyector proscreen   | CD Rom            | 2583    | 2260410004 | 580,00     |  | 580,00     | 580,00     |           | 580,00     | 0,00      | 2006 |
| PORTAL | 19/12/2002 | 2 Proyector Sony VPL-CS5               | CD Rom            | 2561    | 2260410005 | 4.589,98   |  | 4.589,98   | 4.589,98   |           | 4.589,98   | 0,00      | 2006 |
| PORTAL | 30/12/2002 | Compaq EVO D310 UT P4/2 4GHZ 2         | CD Rom            | 2607    | 2260410008 | 17.685,00  |  | 17.685,00  | 17.685,00  |           | 17.685,00  | 0,00      | 2006 |
| PORTAL | 30/12/2002 | Monitor 15" HP TFT MOD 1520            | CD Rom            | 2607    | 2260410008 | -2.180,00  |  | -2.180,00  | -2.180,00  |           | -2.180,00  | 0,00      | 2006 |
| PORTAL | 30/12/2002 | Compaq EVO Notebook N800V P4M          | CD Rom            | 2607    | 2260410008 |            |  |            |            |           |            |           | 2006 |
| PORTAL | 30/12/2002 | Compaq EVO Notebook N800V P4M          | CD Rom            | 2607    | 2260410008 |            |  |            |            |           |            |           | 2006 |
| PORTAL | 30/12/2002 | Compaq EVO Notebook N800V P4M          | CD Rom            | 2607    | 2260410008 |            |  |            |            |           |            |           | 2006 |
| PORTAL | 30/12/2002 | Compaq EVO Notebook N800V P4M          | CD Rom            | 2607    | 2260410008 |            |  |            |            |           |            |           | 2006 |
| PORTAL | 30/12/2002 | Compaq EVO Notebook N800V P4M          | CD Rom            | 2607    | 2260410008 |            |  |            |            |           |            |           | 2006 |
| PORTAL | 30/12/2002 | Compaq EVO Notebook N800V P4M          | CD Rom            | 2607    | 2260410008 |            |  |            |            |           |            |           | 2006 |
| PORTAL | 22/12/2002 | DVD kit home cinema GE-MCINE           | Venta Visual      | 201348  | 2260410010 | 232,00     |  | 232,00     | 232,00     |           | 232,00     | 0,00      | 2006 |
| PORTAL | 28/12/2002 | Mobiliario de oficina                  | Origen Mobiliario | 422     | 2260410011 | 28.168,42  |  | 28.168,42  | 28.168,42  |           | 28.168,42  | 0,00      | 2006 |
| PORTAL | 27/12/2002 | Mobiliario de oficina                  | Origen Mobiliario | 422     | 2260410013 | 255,03     |  | 255,03     | 255,03     |           | 255,03     | 0,00      | 2006 |
| PORTAL | 30/12/2002 | Centralita alcatel Omnipcx offic       | Telefonica        | 108     | 2260410014 | 3.870,84   |  | 3.870,84   | 3.870,84   |           | 3.870,84   | 0,00      | 2006 |

|        |            |   |                   |    |            |           |  |           |           |  |           |      |      |
|--------|------------|---|-------------------|----|------------|-----------|--|-----------|-----------|--|-----------|------|------|
| PORTAL | 17/02/2003 | 3 Langueros a pared de 100 cm. Acabado  | Origen Mobiliario | 64 | 2260460001 | 10.913,70 |  | 10.913,70 | 10.913,70 |  | 10.913,70 | 0,00 | 2007 |
| PORTAL | 17/02/2003 | 10 Estantes de 100*33, acabado mel      | Origen Mobiliario | 64 | 2260460001 |           |  |           |           |  |           |      | 2007 |
| PORTAL | 17/02/2003 | 2 Armarios de 80*45*72, con puertas,    | Origen Mobiliario | 64 | 2260460001 |           |  |           |           |  |           |      | 2007 |
| PORTAL | 17/02/2003 | Armario de 80*45*72, con puertas, ac    | Origen Mobiliario | 64 | 2260460001 |           |  |           |           |  |           |      | 2007 |
| PORTAL | 17/02/2003 | 2 Langueros a pared de 100 cm. Gris     | Origen Mobiliario | 64 | 2260460001 |           |  |           |           |  |           |      | 2007 |
| PORTAL | 17/02/2003 | 3 Estantes de 100*30 cm. Acabado g      | Origen Mobiliario | 64 | 2260460001 |           |  |           |           |  |           |      | 2007 |
| PORTAL | 17/02/2003 | 7 Armarios de 80*45*210 cm. Acaba       | Origen Mobiliario | 64 | 2260460001 |           |  |           |           |  |           |      | 2007 |
| PORTAL | 17/02/2003 | 3 Armarios de 80*45*175 cm. Acaba       | Origen Mobiliario | 64 | 2260460001 |           |  |           |           |  |           |      | 2007 |
| PORTAL | 17/02/2003 | 3 Paneles separadores para mesa de      | Origen Mobiliario | 64 | 2260460001 |           |  |           |           |  |           |      | 2007 |
| PORTAL | 17/02/2003 | 3 Juegos de soportes para panel sep     | Origen Mobiliario | 64 | 2260460001 |           |  |           |           |  |           |      | 2007 |
| PORTAL | 17/02/2003 | 8 Sillones fijos, carcasa colorosa, pat | Origen Mobiliario | 64 | 2260460001 |           |  |           |           |  |           |      | 2007 |
| PORTAL | 17/02/2003 | 1 Mesa de 120*60 cm. Sobre estrati      | Origen Mobiliario | 64 | 2260460001 |           |  |           |           |  |           |      | 2007 |
| PORTAL | 17/02/2003 | 15 Papeleras color negro                | Origen Mobiliario | 64 | 2260460001 |           |  |           |           |  |           |      | 2007 |
| PORTAL | 17/02/2003 | 5 Parcheros de pie                      | Origen Mobiliario | 64 | 2260460001 |           |  |           |           |  |           |      | 2007 |
| PORTAL | 17/02/2003 | 2 Paraguas                              | Origen Mobiliario | 64 | 2260460001 |           |  |           |           |  |           |      | 2007 |
| PORTAL | 17/02/2003 | Mesa de 160*80 cm. Acabado lamina       | Origen Mobiliario | 64 | 2260460001 |           |  |           |           |  |           |      | 2007 |
| PORTAL | 17/02/2003 | Aja de mesa 80*60 cm. Acabado lam       | Origen Mobiliario | 64 | 2260460001 |           |  |           |           |  |           |      | 2007 |
| PORTAL | 17/02/2003 | Cajonera con ruedas, acabado lamina     | Origen Mobiliario | 64 | 2260460001 |           |  |           |           |  |           |      | 2007 |
| PORTAL | 18/02/2003 | Faldon para mesa de 160 cm. Lamin       | Origen Mobiliario | 64 | 2260460001 |           |  |           |           |  |           |      | 2007 |
| PORTAL | 19/02/2003 | Sillon giratorio con brazos, regulab    | Origen Mobiliario | 64 | 2260460001 |           |  |           |           |  |           |      | 2007 |

282002268 73.317,87 73.317,87 73.317,87 0,00 73.317,87 0,00

|            |            |                                     |                  |            |            |            |           |            |           |           |            |            |      |
|------------|------------|-------------------------------------|------------------|------------|------------|------------|-----------|------------|-----------|-----------|------------|------------|------|
| WALAS      | 31/12/2008 | Equipos centro menores              | CD Rom           | 802363     | 2160680001 | 32.698,22  |           | 32.698,22  | 16.370,51 | 8.174,08  | 24.544,57  | 8.151,65   | 2012 |
|            |            |                                     |                  |            | 2820022613 | 32.698,22  |           | 32.698,22  | 16.370,51 | 8.174,08  | 24.544,57  | 8.151,65   |      |
| Ciudadanía | 23/11/2009 | Equipamiento Red Walas Ayuntamiento | CD ROM           | 901591     | 2160960001 | 228.008,60 |           | 228.008,60 | 63.083,07 | 57.002,40 | 120.085,47 | 107.814,13 | 2013 |
| Ciudadanía | 17/11/2009 | Equipamiento Red Walas Ayuntamiento | CD ROM           | 901756     | 2160960001 | 14.998,99  |           | 14.998,99  | 3.804,11  | 3.750,00  | 7.654,11   | 7.345,68   | 2013 |
| Ciudadanía | 17/11/2009 | Equipamiento Red Walas Ayuntamiento | CD ROM           | 901756     | 2160960001 | 57.002,40  |           | 57.002,40  | 14.638,24 | 14.250,80 | 29.088,84  | 27.815,58  | 2013 |
| Ciudadanía | 30/12/2010 | Aulas Informáticas                  | CD ROM           | J100550    | 2161060001 | 49.397,28  |           | 49.397,28  | 67,67     | 12.349,32 | 12.418,99  | 36.960,29  | 2014 |
|            |            |                                     |                  |            | 2820022614 | 348.408,27 |           | 348.408,27 | 81.901,09 | 87.352,32 | 169.283,41 | 180.155,86 |      |
| 7RM        | 01/06/2009 | HP EVA 4400/HP 450GB EVA M641       | CD ROM           | 900820     | 2160990001 | 20.658,44  |           | 20.658,44  | 8.182,63  | 5.164,61  | 13.357,24  | 7.301,20   | 2013 |
| 7RM        | 27/06/2011 | Equipamiento edición HD             | El Corte Ingles  | 6112020896 | 2161180001 |            | 6.614,02  | 6.614,02   | 0,00      | 851,67    | 851,67     | 5.762,35   | 2015 |
| 7RM        | 03/10/2011 | Videocámara HD/Sw MDF               | SPB              | 139        | 2161180002 |            | 11.387,00 | 11.387,00  | 0,00      | 701,94    | 701,94     | 10.685,08  | 2015 |
| 7RM        | 17/11/2011 | Tablet PC                           | El Corte Ingles  | 95279060   | 2161180003 |            | 480,00    | 480,00     | 0,00      | 14,79     | 14,79      | 485,21     | 2015 |
|            |            |                                     |                  |            | 2820022615 | 20.658,44  | 18.481,02 | 39.139,46  | 8.182,63  | 6.733,91  | 14.925,64  | 24.213,82  |      |
| SICARM     | 28/10/2010 | Monitores táctiles                  | STIM             | J100005    | 2161020001 | 3.889,54   |           | 3.889,54   | 178,49    | 972,39    | 1.150,88   | 2.738,66   | 2014 |
| SICARM     | 01/04/2011 | Videocámara 3D                      | Telefon          | VB-1155    | 2161130001 |            | 1.580,20  | 1.580,20   | 0,00      | 297,64    | 297,64     | 1.282,58   | 2015 |
| SICARM     | 05/04/2011 | Equip. Informatico                  | Cesur            | 111-01028  | 2161130002 |            | 20.528,28 | 20.528,28  | 0,00      | 3.810,38  | 3.810,38   | 16.717,69  | 2015 |
|            |            |                                     |                  |            | 2820022616 | 3.889,54   | 22.108,46 | 25.998,00  | 178,49    | 5.080,41  | 5.258,90   | 29.738,10  |      |
| eFormación | 25/01/2011 | Plataforma eLearning                | Cesur            | 111-00255  | 2081110001 | 0,00       | 6.960,82  | 6.960,82   | 0,00      | 2.146,03  | 2.146,03   | 4.814,79   | 2014 |
| eFormación | 20/04/2011 | Plataforma eLearning                | Cesur            | 111-01195  | 2081110001 | 0,00       | 13.821,64 | 13.821,64  | 0,00      | 3.222,19  | 3.222,19   | 10.699,45  | 2014 |
|            |            |                                     |                  |            | 2810021917 | 0,00       | 20.882,46 | 20.882,46  | 0,00      | 5.368,22  | 5.368,22   | 15.514,24  |      |
| eFormación | 21/02/2011 | Ampliación Sims almacenamiento      | CD Rom           | 1100181    | 2161110001 | 0,00       | 24.628,09 | 24.628,09  | 0,00      | 5.298,30  | 5.298,30   | 19.329,79  | 2015 |
| eFormación | 04/03/2011 | Pasarela NFS Cabina Almacenamiento  | Inform.El C. Ing | 6112014951 | 2161110002 | 0,00       | 38.388,18 | 38.388,18  | 0,00      | 6.385,60  | 6.385,60   | 31.680,58  | 2015 |
|            |            |                                     |                  |            | 2820021617 | 0,00       | 62.992,27 | 62.992,27  | 0,00      | 11.681,90 | 11.681,90  | 51.310,37  |      |

**ANEXO.- LIQUIDACIÓN PRESUPUESTO 2011. FORMATO CARM.**

|   |  |
|---|--|
| COMUNIDAD AUTÓNOMA DE LA REGIÓN DE MURCIA | FICHA F1 PRESUPUESTO<br>ADMINST.(GASTOS) |
| PROYECTO PRESUPUESTOS AÑO 2011            |  |

**FUNDACIÓN INTEGRA****PRESUPUESTO ADMINISTRATIVO (GASTOS)**

| OPERACIONES PRESUPUESTARIAS<br>GASTOS                                   | (en euros)<br>PREVISION 2011 | (en euros)<br>EJECUCIÓN 2011 |
|---|------------------------------|------------------------------|
| <b>I. Gastos de Personal</b>  | <b>717.186</b>               | <b>718.620</b>               |
| 10 ALTOS CARGOS   | 54.331                       | 54.331                       |
| 11 PERSONAL EVENTUAL DE GABINETES                                       |                              |                              |
| 12 FUNCIONARIOS   |                              |                              |
| 13 LABORALES  |                              |                              |
| 14 OTRO PERSONAL  | 503.016                      | 520.058                      |
| 15 INCENTIVOS AL RENDIMIENTO  |                              |                              |
| 16 CUOTAS,PRESTACIONES Y GASTOS SOCIALES EMPLEADOR                      | 159.838                      | 144.231                      |
| 17 PERSONAL DOCENTE   |                              |                              |
| 18 PERSONAL ESTATUTARIO   |                              |                              |
| <b>II. Gastos Bienes corrientes y servicios</b>                         | <b>477.264</b>               | <b>512.960</b>               |
| 20 ARRENDAMIENTOS Y CÁNONES   | 20.500                       | 38.111                       |
| 21 REPARACIONES, MANTENIMIENTO Y CONSERVACIÓN                           | 4.000                        | 2.573                        |
| 22 MATERIAL, SUMINISTROS Y OTROS  | 140.784                      | 120.933                      |
| 23 INDEMNIZACIONES POR RAZÓN DEL SERVICIO                               |                              |                              |
| 24 GASTOS DE PUBLICACIONES  | 12.000                       | 13.625                       |
| 25 CONCIERTOS DE ASISTENCIA SANITARIA                                   |                              |                              |
| 26 CONCIERTOS PARA PRESTACIÓN DE SERVICIOS SOCIALES                     |                              |                              |
| 27 GASTOS FUNCIONAMIENTO CENTROS DOCENTES NO UNIVERSITARIOS             | 300.000                      | 337.718                      |
| <b>III. Gastos Financieros</b>  |                              |                              |
| 30 DEUDA PÚBLICA EN MONEDA NACIONAL                                     |                              |                              |
| 31 PRÉSTAMOS EN MONEDA NACIONAL   |                              |                              |
| 32 DEUDA PÚBLICA EN MONEDA EXTRANJERA                                   |                              |                              |
| 33 PRÉSTAMOS EN MONEDA EXTRANJERA                                       |                              |                              |
| 34 DE DEPÓSITOS Y FIANZAS   |                              |                              |
| 35 INTERESES DE DEMORA Y OTROS GASTOS FINANCIEROS                       |                              |                              |
| <b>IV. Transferencias Corrientes</b>                                    |                              |                              |
| 40 AL SECTOR PÚBLICO ESTATAL  |                              |                              |
| 41 A ORGANISMOS AUTÓNOMOS DE LA CARM                                    |                              |                              |
| 42 A LA ADMINISTRACIÓN GRAL DE LA COMUNIDAD AUTÓNOMA                    |                              |                              |
| 43 A CONSORCIOS Y FUNDACIONES DE LA CARM                                |                              |                              |
| 44 A E.P.E., OTRAS ENTIDADES DE DERECHO PÚBLICO Y SOC. MERCANTILES REG. |                              |                              |
| 45 AL SECTOR PÚBLICO DE OTRAS COMUNIDADES AUTÓNOMAS                     |                              |                              |
| 46 AL SECTOR PÚBLICO LOCAL  |                              |                              |
| 47 A EMPRESAS PRIVADAS  |                              |                              |
| 48 A FAMILIAS E INSTITUCIONES SIN FINES DE LUCRO                        |                              |                              |
| 49 AL EXTERIOR  |                              |                              |
| <b>OPERACIONES CORRIENTES</b>   | <b>1.194.450</b>             | <b>1.231.580</b>             |



|  |                  |                  |
|--|------------------|------------------|
| <b>VI. Inversiones Reales</b>  | <b>300.000</b>   | <b>200.074</b>   |
| 60 INVERSIÓN NUEVA INFRAESTRUCTURAS Y BIENES DESTINADOS AL USO GENERAL   | 150.000          | 179.192          |
| 61 INVERSIÓN DE REPOSICIÓN INFRAESTR. Y BIENES DESTINADOS AL USO GENERAL |                  |                  |
| 62 INVERSIÓN NUEVA ASOCIADA FUNCIONAMIENTO OPERATIVO DE LOS SERVICIOS    |                  |                  |
| 63 INVERSIÓN DE REPOSICIÓN ASOCIADA FUNCION. OPERATIVO DE LOS SERVICIOS  |                  |                  |
| 64 GASTOS DE INVERSIONES DE CARÁCTER INMATERIAL                          | 150.000          | 20.882           |
| 65 INVERSIONES GESTIONADAS PARA OTROS ENTES PÚBLICOS                     |                  |                  |
| 66 INVERSIÓN EN VIVIENDAS DE PROMOCIÓN PÚBLICA                           |                  |                  |
| 67 INVERSIÓN EN BIENES DE PATRIMONIO HISTÓRICO ARTÍSTICO Y CULTURAL      |                  |                  |
| 68 GASTOS INVERSIÓN DE CENTROS DOCENTES NO UNIVERSITARIOS                |                  |                  |
| <b>VII. Transferencias de Capital</b>                                    | <b>4.465.652</b> | <b>2.456.220</b> |
| 70 AL SECTOR PÚBLICO ESTATAL   |                  |                  |
| 71 A ORGANISMOS AUTÓNOMOS DE LA CARM                                     |                  |                  |
| 72 A LA ADMINISTRACIÓN GENERAL DE LA COMUNIDAD AUTÓNOMA                  |                  |                  |
| 73 A CONSORCIOS Y FUNDACIONES DE LA CARM                                 |                  |                  |
| 74 A E.P.E., OTRAS ENTIDADES DE DERECHO PÚBLICO Y SOC. MERCANTILES REG.  |                  |                  |
| 75 AL SECTOR PÚBLICO DE OTRAS COMUNIDADES AUTÓNOMAS                      |                  |                  |
| 76 AL SECTOR PÚBLICO LOCAL   |                  |                  |
| 77 A EMPRESAS PRIVADAS.  | 4.465.652        | 2.456.220        |
| 78 A FAMILIAS E INSTITUCIONES SIN FINES DE LUCRO                         |                  |                  |
| 79 AL EXTERIOR   |                  |                  |
| <b>OPERACIONES DE CAPITAL</b>  | <b>4.766.652</b> | <b>2.656.294</b> |
| <b>OPERACIONES NO FINANCIERAS</b>  | <b>5.960.102</b> | <b>3.887.874</b> |
| <b>VIII. Variación de Activos Financieros</b>                            |                  |                  |
| 80 ADQUISICIÓN DE DEUDA DEL SECTOR PÚBLICO                               |                  |                  |
| 81 ADQUISICIÓN OBLIGAC. Y BONOS DE FUERA DEL SECT. PÚBLICO               |                  |                  |
| 82 CONCESIÓN DE PRÉSTAMOS AL SECTOR PÚBLICO                              |                  |                  |
| 83 CONCESIÓN DE PRÉSTAMOS FUERA DEL SECTOR PÚBLICO                       |                  |                  |
| 84 CONSTITUCIÓN DE DEPÓSITOS Y FIANZAS                                   |                  |                  |
| 85 ADQUISICIÓN ACCIONES Y PARTICIPAC. DEL SECT. PÚBLICO                  |                  |                  |
| 86 ADQUISICIÓN ACCIONES Y PARTIC. FUERA DEL SECT. PÚBLICO                |                  |                  |
| 87 APORTACIONES PATRIMONIALES  |                  |                  |
| <b>IX. Variación de Pasivos Financieros</b>                              |                  |                  |
| 90 AMORTIZACIÓN DE DEUDA PÚBLICA EN MONEDA NACIONAL                      |                  |                  |
| 91 AMORTIZACIÓN DE PRÉSTAMOS EN MONEDA NACIONAL                          |                  |                  |
| 92 AMORTIZACIÓN DE DEUDA PÚBLICA EN MONEDA EXTRANJERA                    |                  |                  |
| 93 AMORTIZACIÓN DE PRÉSTAMOS EN MONEDA EXTRANJERA                        |                  |                  |
| 94 DEVOLUCIÓN DE DEPÓSITOS Y FIANZAS                                     |                  |                  |
| <b>OPERACIONES FINANCIERAS</b>   |                  |                  |
| <b>TOTAL GASTOS OPERACIONES PRESUPUESTARIAS</b>                          | <b>5.960.102</b> | <b>3.887.874</b> |

| <b>AJUSTES AL PRESUPUESTO DE GASTOS</b>                 | <b>PREVISIÓN 2011</b> | <b>EJECUCIÓN 2011</b> |
|---|-----------------------|-----------------------|
| (+) Disminución de existencias                          |                       |                       |
| (-) Gastos Anticipados en el ejercicio                  |                       |                       |
| (+) Gastos anticipados en ejercicios anteriores         |                       |                       |
| (+) Reducción de capital ó adquisición acciones propias |                       |                       |
| (+) Traspaso a corto plazo de deudas a largo plazo      |                       |                       |
| (+) Provisión para riesgos y gastos (no circulante)     |                       |                       |
| Otros ajustes.  |                       |                       |
| <b>TOTAL AJUSTES AL PRESUPUESTO DE GASTOS</b>           |                       |                       |
| <b>TOTAL GASTOS OPERACIONES PRESUPUESTARIAS</b>         | <b>5.960.102</b>      | <b>3.887.874</b>      |
| <b>TOTAL AJUSTES AL PRESUPUESTO DE GASTOS</b>           |                       |                       |
| <b>TOTAL GASTOS (Aplicaciones)</b>                      | <b>5.960.102</b>      | <b>3.887.874</b>      |



## FUNDACIÓN INTEGRA

## PRESUPUESTO ADMINISTRATIVO (INGRESOS)

(en euros) (en euros)

| OPERACIONES PRESUPUESTARIAS<br>INGRESOS                                | PREVISION 2011   | EJECUCIÓN 2011   |
|--|------------------|------------------|
| <b>I. Impuestos Directos</b>   |                  |                  |
| 10 SOBRE LA RENTA Y RECARGOS SOBRE IMPUESTOS DIRECTOS                  |                  |                  |
| 11 SOBRE EL CAPITAL  |                  |                  |
| <b>II. Impuestos Indirectos</b>  |                  |                  |
| 20 IMPUESTO SOBRE TRANSMISIONES PATRIMONIALES Y ACTOS JUDIC. DOCUMENT. |                  |                  |
| 21 SOBRE EL VALOR AÑADIDO  |                  |                  |
| 22 SOBRE CONSUMOS ESPECÍFICOS  |                  |                  |
| 25 IMPUESTOS SOBRE EL JUEGO  |                  |                  |
| 29 IMPUESTOS MEDIOAMBIENTALES  |                  |                  |
| <b>III. Tasas y otros ingresos</b>                                     |                  |                  |
| 30 TASAS   |                  |                  |
| 31 PREDIOS PÚBLICOS  |                  |                  |
| 32 OTROS INGRESOS POR PRESTACIÓN DE SERVICIOS                          |                  |                  |
| 33 VENTA DE BIENES   |                  |                  |
| 34 CÁNONES   |                  |                  |
| 38 REINTEGROS DE OPERACIONES CORRIENTES                                |                  |                  |
| 39 OTROS INGRESOS  |                  |                  |
| <b>IV. Transferencias Corrientes</b>                                   | 1.184.450        | 1.222.168        |
| 40 DEL SECTOR PÚBLICO ESTATAL  |                  |                  |
| 41 DE ORGANISMOS AUTÓNOMOS DE LA CARM                                  |                  |                  |
| 42 DE LA ADMINISTRACIÓN GENERAL DE LA COMUNIDAD AUTÓNOMA               | 1.184.450        | 1.222.168        |
| 43 DE CONSORCIOS Y FUNDACIONES DE LA CARM                              |                  |                  |
| 44 DE E.P.E., OTRAS ENTIDADES DERECHO PÚBLICO Y SOC. MERCANTILES REG.  |                  |                  |
| 45 DEL SECTOR PÚBLICO DE OTRAS COMUNIDADES AUTÓNOMAS                   |                  |                  |
| 46 DE CORPORACIONES LOCALES  |                  |                  |
| 47 DE EMPRESAS PRIVADAS  |                  |                  |
| 48 DE FAMILIAS E INSTITUCIONES SIN FINES DE LUCRO                      |                  |                  |
| 49 DEL EXTERIOR  |                  |                  |
| <b>V. Ingresos Patrimoniales</b>                                       | 25.000           | 2.187            |
| 50 INTERESES DE TÍTULOS Y VALORES                                      |                  |                  |
| 51 INTERESES DE ANTIPOPOS Y PRÉSTAMOS CONCEDIDOS                       |                  |                  |
| 52 INTERESES DE DEPÓSITOS  | 25.000           | 2.187            |
| 53 DIVIDENDOS Y PARTICIPACIONES EN BENEFICIOS                          |                  |                  |
| 54 RENTAS DE BIENES INMUEBLES  |                  |                  |
| 56 PRODUCTOS DE CONCESIONES Y APROVECHAMIENTOS ESPECIALES              |                  |                  |
| 57 RESULTADOS DE OPERACIONES COMERCIALES                               |                  |                  |
| 58 VARIACIÓN DEL FONDO DE MANIOBRA                                     |                  |                  |
| 59 OTROS INGRESOS PATRIMONIALES  |                  |                  |
| <b>OPERACIONES CORRIENTES</b>  | <b>1.209.450</b> | <b>1.224.355</b> |
| <b>VI. Enajenación Inversiones Reales</b>                              |                  |                  |
| 60 DE TERRENOS   |                  |                  |
| 61 DE LAS DEMÁS INVERSIONES REALES                                     |                  |                  |
| 68 REINTEGROS POR OPERACIONES DE CAPITAL                               |                  |                  |
| <b>VII. Transferencias de Capital</b>                                  | 3.175.000        | 2.009.738        |
| 70 DEL SECTOR PÚBLICO ESTATAL  |                  |                  |
| 71 DE ORGANISMOS AUTÓNOMOS DE LA CARM                                  |                  |                  |
| 72 DE LA ADMINISTRACIÓN GENERAL DE LA COMUNIDAD AUTÓNOMA               | 3.175.000        | 2.009.738        |
| 73 DE CONSORCIOS Y FUNDACIONES DE LA CARM                              |                  |                  |
| 74 DE E.P.E., OTRAS ENTIDADES DERECHO PÚBLICO Y SOC. MERCANTILES REG.  |                  |                  |
| 75 DE OTRAS COMUNIDADES AUTÓNOMAS                                      |                  |                  |
| 76 DE CORPORACIONES LOCALES  |                  |                  |
| 77 DE EMPRESAS PRIVADAS  |                  |                  |
| 78 DE FAMILIAS E INSTITUCIONES SIN FINES DE LUCRO                      |                  |                  |
| 79 DEL EXTERIOR  |                  |                  |
| <b>OPERACIONES DE CAPITAL</b>  | <b>3.175.000</b> | <b>2.009.738</b> |
| <b>OPERACIONES NO FINANCIERAS</b>                                      | <b>4.384.450</b> | <b>3.234.093</b> |

|  |                  |                  |
|--|------------------|------------------|
| <b>VIII. Variación de Activos Financieros</b>                      |                  |                  |
| 80 ENAJENACIÓN DE DEUDA DEL SECTOR PÚBLICO                         |                  |                  |
| 81 ENAJENACIÓN DE OBLIGACIONES Y BONOS DE FUERA DEL SECTOR PÚBLICO |                  |                  |
| 82 RENTEGROS DE PRÉSTAMOS CONCEDIDOS AL SECTOR PÚBLICO             |                  |                  |
| 83 RENTEGROS DE PRÉSTAMOS CONCEDIDOS FUERA DEL SECTOR PÚBLICO      |                  |                  |
| 84 DEVOLUCIÓN DE DEPÓSITOS Y FIANZAS                               |                  |                  |
| 85 ENAJENACIÓN DE ACCIONES DEL SECTOR PÚBLICO                      |                  |                  |
| 86 ENAJENACIÓN DE ACCIONES DE FUERA DEL SECTOR PÚBLICO             |                  |                  |
| 87 REMANENTE DE TESORERÍA  |                  |                  |
| 88 DISOLUCIÓN DE SOCIEDADES MERCANTILES REGIONALES O PARTICIPADAS  |                  |                  |
| 89 RENTEGROS DE ANTICIPOS CONCEDIDOS                               |                  |                  |
| <b>IX. Variación de Pasivos Financieros</b>                        |                  |                  |
| 90 EMISIÓN DE DEUDA PÚBLICA EN MONEDA NACIONAL                     |                  |                  |
| 91 PRÉSTAMOS RECIBIDOS EN MONEDA NACIONAL                          |                  |                  |
| 92 EMISIÓN DE DEUDA PÚBLICA EN MONEDA EXTRANJERA                   |                  |                  |
| 93 PRÉSTAMOS RECIBIDOS EN MONEDA EXTRANJERA                        |                  |                  |
| 94 DEPÓSITOS Y FIANZAS RECIBIDAS                                   |                  |                  |
| <b>OPERACIONES FINANCIERAS</b>                                     |                  |                  |
| <b>TOTAL INGRESOS OPERACIONES PRESUPUESTARIAS</b>                  | <b>4.384.450</b> | <b>3.234.092</b> |

| <b>AJUSTES AL PRESUPUESTO DE INGRESOS</b>                | <b>PREVISION 2011</b> | <b>EJECUCIÓN 2011</b> |
|--|-----------------------|-----------------------|
| (+) Incrementos de existencias                           |                       |                       |
| (-) Dotaciones provisión Circulante                      |                       |                       |
| (+) Aplicaciones provisionales de circulante             |                       |                       |
| (-) Ingresos anticipados en el ejercicio                 |                       |                       |
| (+) Ingresos anticipados en ejercicios anteriores        | 1.565.652             | 646.528               |
| (+) Aumento Capital, Fondo Social o aportación de socios |                       |                       |
| (+) Enajenación de acciones propias                      |                       |                       |
| (+) Provisiones para riesgos y gastos (no circulante)    |                       |                       |
| Otros ajustes.   |                       | 26.000                |
| <b>TOTAL AJUSTES AL PRESUPUESTO DE INGRESOS</b>          | <b>1.565.652</b>      | <b>672.528</b>        |
| <b>TOTAL INGRESOS OPERACIONES PRESUPUESTARIAS</b>        | <b>4.384.450</b>      | <b>3.234.092</b>      |
| <b>TOTAL AJUSTES AL PRESUPUESTO DE INGRESOS</b>          | <b>1.565.652</b>      | <b>672.528</b>        |
| <b>TOTAL INGRESOS (Orígenes)</b>                         | <b>5.950.102</b>      | <b>3.906.618</b>      |
| <b>TOTAL INGRESOS (Orígenes)</b>                         | <b>5.950.102</b>      | <b>3.906.618</b>      |
| <b>TOTAL GASTOS (Aplicaciones)</b>                       | <b>5.960.102</b>      | <b>3.887.874</b>      |
| <b>VARIACIÓN FONDO MANOBRAS</b>                          | <b>-10.000</b>        | <b>18.744</b>         |

## FUNDACION INTEGRA

PRESUPUESTO DE EXPLOTACIÓN  
"CUENTA DE PÉRDIDAS Y GANANCIAS"

| PÉRDIDAS Y GANANCIAS   | PREVISION 2011    | EJECUCION 2011    |
|--|-------------------|-------------------|
| <b>A) OPERACIONES CONTINUADAS</b>  |                   |                   |
| <b>1. IMPORTE NETO DE LA CIFRA DE NEGOCIOS</b>                                       |                   |                   |
| a) Ventas  |                   |                   |
| b) Prestaciones de servicio  |                   |                   |
| <b>2. VARIACIÓN DE EXISTENCIAS DE PRODUCTOS TERMINADOS Y EN CURSO DE FABRICACIÓN</b> |                   |                   |
| Variación de existencias de productos terminados y en curso de fabricación           |                   |                   |
| <b>3. TRABAJOS REALIZADOS POR LA EMPRESA PARA SU ACTIVO</b>                          |                   |                   |
| Trabajos realizados por la empresa para su activo                                    |                   |                   |
| <b>4. APROVISIONAMIENTOS</b>   |                   |                   |
| a) Consumo de mercaderías  |                   |                   |
| b) Consumo de materias primas y otras materias consumibles                           |                   |                   |
| c) Trabajos realizados por otras empresas  |                   |                   |
| d) Deterioro de mercaderías, materias primas y otros aprovisionamientos              |                   |                   |
| <b>5. OTROS INGRESOS DE EXPLOTACIÓN</b>  | <b>6.700.102</b>  | <b>3.974.927</b>  |
| a) Ingresos accesorios y otros de gestión corriente                                  |                   |                   |
| b) Subvenciones de explotación incorporadas al resultado del ejercicio               | <b>6.700.102</b>  | <b>3.974.927</b>  |
| <b>6. GASTOS DE PERSONAL</b>   | <b>-717.188</b>   | <b>-718.620</b>   |
| a) Sueldos y salarios  | <b>-557.348</b>   | <b>-574.389</b>   |
| b) Indemnizaciones   |                   |                   |
| c) Seguridad Social a cargo de la empresa  | <b>-159.838</b>   | <b>-144.231</b>   |
| d) Otros   |                   |                   |
| <b>7. OTROS GASTOS DE EXPLOTACIÓN</b>  | <b>-4.807.918</b> | <b>-2.983.160</b> |
| a) Servicios exteriores  | <b>-4.807.918</b> | <b>-2.983.160</b> |
| b) Tributos  |                   |                   |
| c) Pérdidas, deterioro y variación de provisiones por operaciones comerciales        |                   |                   |
| d) Otros gastos de gestión corriente   |                   |                   |
| <b>8. AMORTIZACIÓN DEL INMOVILIZADO</b>  | <b>-400.000</b>   | <b>-294.558</b>   |
| Amortización del Inmovilizado  | <b>-400.000</b>   | <b>-294.558</b>   |
| <b>9. IMPUTACIÓN DE SUBVENCIONES DE INMOVILIZADO NO FINANCIERO Y OTRAS</b>           |                   |                   |
| Imputación de subvenciones de Inmovilizado no financiero y otras                     |                   |                   |
| <b>10. EXCESOS DE PROVISIONES</b>  |                   |                   |
| Excesos de provisiones   |                   |                   |
| <b>11. DETERIORO Y RESULTADO POR ENAJENACIONES DEL INMOVILIZADO</b>                  |                   |                   |
| a) Deterioros y pérdidas   |                   |                   |
| b) Resultados por enajenaciones y otras  |                   |                   |
| <b>12. DIFERENCIA NEGATIVA DE COMBINACIONES DE NEGOCIOS</b>                          |                   |                   |
| Diferencia negativa de combinaciones de negocios                                     |                   |                   |

|   |                |               |
|---|----------------|---------------|
| <b>13. OTROS RESULTADOS</b>   |                |               |
| Otros resultados  |                |               |
| <b>A-1) RESULTADO DE EXPLOTACIÓN<br/>(1+2+3+4+5+6+7+8+9+10+11+12+13)</b>                      | <b>-25.000</b> | <b>-1.411</b> |
| <b>14. INGRESOS FINANCIEROS</b>   | <b>25.000</b>  | <b>2.187</b>  |
| a) De participaciones en instrumentos de patrimonio   |                |               |
| b) De valores negociables y otros instrumentos financieros                                    | 25.000         | 2.187         |
| <b>15. GASTOS FINANCIEROS</b>   |                | <b>-776</b>   |
| a) Por deudas con empresas del grupo y asociadas  |                |               |
| b) Por deudas con terceros  |                | -776          |
| c) Por actualización de provisiones   |                |               |
| <b>16. VARIACIÓN DE VALOR RAZONABLE EN INSTRUMENTOS FINANCIEROS</b>                           |                |               |
| a) Cartera de negociación y otros   |                |               |
| b) Imputación al resultado del ejercicio por activos financieros disponibles para la venta    |                |               |
| <b>17. DIFERENCIAS DE CAMBIO</b>  |                |               |
| Diferencias de cambio   |                |               |
| <b>18. DETERIORO Y RESULTADOS POR ENAJENACIONES DE INSTRUMENTOS FINANCIEROS</b>               |                |               |
| a) Deterioro y pérdidas   |                |               |
| b) Resultado por enajenaciones y otras  |                |               |
| <b>A.2) RESULTADO FINANCIERO (14+15+16+17+18)</b>   | <b>25.000</b>  | <b>1.411</b>  |
| <b>A.3) RESULTADO ANTES DE IMPUESTOS (A.1+A.2)</b>  |                |               |
| <b>19. IMPUESTOS SOBRE BENEFICIOS</b>   |                |               |
| Impuestos sobre beneficios  |                |               |
| <b>A.4) RESULTADO DEL EJERCICIO PROCEDENTE DE OPERACIONES CONTINUADAS (A.3+19)</b>            |                |               |
| <b>B) OPERACIONES INTERRUMPIDAS</b>   |                |               |
| <b>20. RESULTADO DEL EJERCICIO PROCEDENTES DE OPERACIONES INTERRUMPIDAS NETO DE IMPUESTOS</b> |                |               |
| Resultado del ejercicio procedentes de operaciones interrumpidas neto de impuestos            |                |               |
| <b>A.5) RESULTADO DEL EJERCICIO (A.4+20)</b>  | <b>0</b>       | <b>0</b>      |

**FUNDACIÓN INTEGRRA**

**PRESUPUESTO DE CAPITAL  
"CUADRO DE FINANCIACION (RD 776-1988)"**

| APLICACIONES  | PREVISION 2011 | EJECUCIÓN 2011 | ORIGENES  | PREVISION 2011 | EJECUCION 2011 |
|---|----------------|----------------|---|----------------|----------------|
| 1. Recursos aplicados en las operaciones                                      | 10.000         | 2.012          | 1. Recursos procedentes de las operaciones  |                | 0              |
| 2. Gastos de establecimiento y formación de deudas                            |                |                | 2. Aportaciones   |                |                |
| 3. Adquisiciones de inmovilizado  | 300.000        | 255.220        | 3. Subvenciones, donaciones y legados de capital y otros                            | 300.000        | 225.976        |
| a) Inmovilizaciones inmatrimoniales   |                | 23.282         | a) De la CARM   | 300.000        | 225.976        |
| b) Bienes del Patrimonio Histórico  |                |                | b) Del Estado   |                |                |
| c) Inmovilizaciones materiales  | 300.000        | 181.838        | c) De CC.LL.  |                |                |
| d) Inmovilizaciones financieras   |                |                | d) De Obras   |                |                |
| d1) Entidades del grupo   |                |                |   |                |                |
| d2) Entidades asociadas   |                |                |   |                |                |
| d3) Otras inversiones financieras   |                |                |   |                |                |
| 4. Reducciones del fondo social o dotación fundacional                        |                |                | 4. Deudas a largo plazo   |                |                |
|   |                |                | a) Empréstitos y otros pasivos análogos   |                |                |
|   |                |                | b) De entidades del grupo   |                |                |
|   |                |                | c) De entidades asociadas   |                |                |
|   |                |                | d) De otras entidades   |                |                |
|   |                |                | e) De proveedores de inmovilizado y otros   |                |                |
| 5. Cancelación o traspaso a corto plazo de deudas a largo plazo               |                |                | 5. Enajenación de inmovilizado  |                |                |
| a) Empréstitos y otros pasivos análogos                                       |                |                | a) Inmovilizaciones inmatrimoniales   |                |                |
| b) De entidades del grupo   |                |                | b) Bienes del Patrimonio Histórico  |                |                |
| c) De entidades asociadas   |                |                | c) Inmovilizaciones materiales  |                |                |
| d) De otras deudas  |                |                | d) Inmovilizaciones financieras   |                |                |
| a) De proveedores de inmovilizado y otros                                     |                |                | d1) Entidades del grupo   |                |                |
|   |                |                | d2) Entidades asociadas   |                |                |
|   |                |                | d3) Otras inversiones financieras   |                |                |
| 6. Provisiones para riesgos y gastos  |                |                | 6. Cancelación anticipada o traspaso a corto plazo de inmovilizaciones financieras. |                |                |
|   |                |                | a) De entidades del grupo   |                |                |
|   |                |                | b) De entidades asociadas   |                |                |
|   |                |                | c) Otras inversiones financieras  |                |                |
| <b>Total aplicaciones</b>   | <b>310.000</b> | <b>257.232</b> | <b>Total orígenes</b>   | <b>300.000</b> | <b>225.976</b> |
| <b>Exceso de orígenes sobre aplicaciones (aumento del capital circulante)</b> |                |                | <b>Exceso de aplicaciones sobre orígenes (disminución del capital circulante)</b>   | <b>-10.000</b> | <b>18.744</b>  |

| VARIACIÓN DE CAPITAL<br>CIRCULANTE             | PREVISIÓN 2011   |                  | EJECUCIÓN 2011 |                |
|--|------------------|------------------|----------------|----------------|
|  | AUMENTOS         | DISMINUCIONES    | AUMENTOS       | DISMINUCIONES  |
| 1. Fundadores y otros por desembolsos exigidos |                  |                  |                |                |
| 2. Existencias                                 |                  |                  |                |                |
| 3. Deudoras                                    |                  | 3.612.697        | 780.894        |                |
| 4. Acreedoras                                  | 2.702.697        |                  |                | 172.378        |
| 5. Inversiones financieras temporales          | 900.000          | 0                | 0              | 399.642        |
| 6. Tesorería                                   |                  | 0                |                | 190.320        |
| 7. Ajustes por periodificación                 |                  | 0                | 190            | 0              |
| <b>TOTAL</b>                                   | <b>3.602.697</b> | <b>3.612.697</b> | <b>781.084</b> | <b>762.340</b> |
| <b>VARIACIONES DEL CAPITAL CIRCULANTE</b>      |                  | <b>-10.000</b>   |                | <b>18.744</b>  |

## FUNDACIÓN INTEGRAL

## BALANCE

| ACTIVO   | PREVISION 2011   | EJECUCIÓN 2011   |
|--|------------------|------------------|
| <b>A) Fundadores/asociados por desembolsos no exigidos</b> |                  |                  |
| <b>B) Inmovilizado</b>                                     | <b>279.935</b>   | <b>655.829</b>   |
| <b>I. Gastos de establecimiento</b>                        |                  |                  |
| <b>II. Inmovilizaciones inmateriales</b>                   | <b>76.067</b>    | <b>70.934</b>    |
| 1. Gastos de investigación y desarrollo                    |                  |                  |
| 2. Concesiones, patentes, licencias, marcas y similares    |                  |                  |
| 3. Fondo de comercio                                       |                  |                  |
| 4. Derechos de traspaso                                    | 20.120           | 20.120           |
| 5. Aplicaciones Informáticas                               | 755.975          | 546.345          |
| 6. Anticipos   |                  |                  |
| 7. Provisiones   |                  |                  |
| 8. Amortizaciones  | -700.428         | -485.531         |
| <b>III. Bienes del Patrimonio Histórico</b>                |                  |                  |
| 1. Bienes inmuebles  |                  |                  |
| 2. Archivos  |                  |                  |
| 3. Bibliotecas   |                  |                  |
| 4. Museos  |                  |                  |
| 5. Bienes muebles  |                  |                  |
| 6. Anticipos sobre bienes del Patrimonio Histórico         |                  |                  |
| 7. Provisiones   |                  |                  |
| <b>IV. Otras Inmovilizaciones materiales</b>               | <b>198.948</b>   | <b>579.575</b>   |
| 1. Terrenos y construcciones                               |                  |                  |
| 2. Instalaciones técnicas y maquinaria                     |                  |                  |
| 3. Otras instalaciones, utillaje y mobiliario              |                  |                  |
| 4. Anticipos e Inmovilizaciones materiales en curso        |                  |                  |
| 5. Otro Inmovilizado                                       | 2.688.301        | 2.085.104        |
| 6. Provisiones   |                  |                  |
| 7. Amortizaciones  | -2.387.353       | -1.485.529       |
| <b>V. Inmovilizaciones financieras</b>                     | <b>5.320</b>     | <b>5.320</b>     |
| 1. Participaciones en entidades del grupo                  |                  |                  |
| 2. Créditos a entidades del grupo                          |                  |                  |
| 3. Participaciones en entidades asociadas                  |                  |                  |
| 4. Créditos a entidades asociadas                          |                  |                  |
| 5. Cartera de valores a largo plazo                        |                  |                  |
| 6. Otros créditos  |                  |                  |
| 7. Depósitos y fianzas constituidas a largo plazo          | 5.320            | 5.320            |
| 8. Provisiones   |                  |                  |
| <b>C) Gastos a distribuir en varios ejercicios</b>         |                  |                  |
| <b>D) Activo circulante</b>                                | <b>1.693.062</b> | <b>4.577.796</b> |
| <b>I. Fundadores / Asociados por desembolsos exigidos</b>  |                  |                  |
| <b>II. Existencias</b>                                     |                  |                  |
| 1. Bienes destinados a la actividad                        |                  |                  |
| 2. Materias primas y otros aprovisionamientos              |                  |                  |
| 3. Productos en curso y semiterminados                     |                  |                  |
| 4. Productos terminados                                    |                  |                  |
| 5. Subproductos, residuos y materiales recuperados         |                  |                  |
| 6. Anticipos   |                  |                  |
| 7. Provisiones   |                  |                  |

| ACTIVO  | PREVISION 2011   | EJECUCIÓN 2011   |
|---|------------------|------------------|
| III. Usuarios y otros deudores de la actividad propia |                  |                  |
| <b>IV. Otros deudores</b>                             | <b>0</b>         | <b>4.417.873</b> |
| 1. Clientes por ventas y prestación de servicios      |                  |                  |
| 2. Entidades del grupo, deudores                      |                  |                  |
| 3. Entidades asociadas, deudores                      |                  |                  |
| 4. Deudores varios                                    |                  |                  |
| 5. Personal   |                  | 343              |
| 6. Administraciones Públicas                          |                  | 4.417.530        |
| 7. Provisiones  |                  |                  |
| <b>V. Inversiones financieras temporales</b>          | <b>1.500.000</b> | <b>0</b>         |
| 1. Participaciones en entidades del grupo             |                  |                  |
| 2. Créditos a entidades del grupo                     |                  |                  |
| 3. Participaciones en entidades asociadas             |                  |                  |
| 4. Créditos a entidades asociadas                     |                  |                  |
| 5. Cartera de valores a corto plazo                   |                  |                  |
| 6. Otros créditos                                     | 1.500.000        |                  |
| 7. Depósitos y fianzas constituidos a corto plazo     |                  |                  |
| 8. Provisiones  |                  |                  |
| <b>VI. Tesorería</b>                                  | <b>193.062</b>   | <b>155.405</b>   |
| <b>VII. Ajustes por periodificación</b>               |                  | <b>4.518</b>     |
| <b>TOTAL GENERAL (A+B+C+D)</b>                        | <b>1.972.987</b> | <b>5.233.625</b> |

| PASIVO   | PREVISION 2011 | EJECUCIÓN 2011 |
|--|----------------|----------------|
| <b>A) Fondos propios</b>   | <b>31.855</b>  | <b>31.854</b>  |
| I. Dotación fundacional  | 31.855         | 31.854         |
| II. Reservas de revalorización   |                |                |
| III. Reservas  |                |                |
| 1. Reservas estatutarias   |                |                |
| 2. Otras reservas  |                |                |
| IV. Excedentes de ejercicios anteriores  |                |                |
| 1. Remanentes  |                |                |
| 2. Excedentes negativos de ejercicios anteriores                                   |                |                |
| <b>V. Excedente del ejercicio (positivo o negativo)</b>                            | <b>280.570</b> | <b>794.756</b> |
| <b>B) Ingresos a distribuir en varios ejercicios</b>                               | <b>280.570</b> | <b>794.756</b> |
| 1. Subvenciones, donaciones y legados de capital y otros                           | 280.570        | 794.756        |
| 2. Diferencias positivas de cambio   |                |                |
| 3. Otros ingresos a distribuir en varios ejercicios                                |                |                |
| <b>C) Provisiones para riesgos y gastos</b>  |                |                |
| 1. Provisiones para pensiones y obligaciones similares                             |                |                |
| 2. Provisiones para impuestos  |                |                |
| 3. Otras provisiones   |                |                |
| 4. Fondo de reversión  |                |                |
| 5. Provisiones para reparaciones y conservación de bienes del Patrimonio Histórico |                |                |



| PASIVO   | PREVISION 2011   | EJECUCIÓN 2011   |
|--|------------------|------------------|
| <b>D) Acreedores a largo plazo</b>                                   |                  |                  |
| <b>I. Emisiones de obligaciones y otros valores negociables</b>      |                  |                  |
| 1. Obligaciones  |                  |                  |
| 2. Otras deudas representadas en valores negociables                 |                  |                  |
| <b>II. Deudas con entidades de crédito</b>                           |                  |                  |
| <b>III. Deudas con entidades del grupo y asociadas</b>               |                  |                  |
| 1. Deudas con entidades del grupo                                    |                  |                  |
| 2. Deudas con entidades asociadas                                    |                  |                  |
| <b>IV. Otros acreedores</b>  |                  |                  |
| 1. Deudas representadas por efectos a pagar                          |                  |                  |
| 2. Otras deudas  |                  |                  |
| 3. Fianzas y depósitos recibidos a largo plazo                       |                  |                  |
| <b>V. Desembolsos pendientes sobre acciones no exigidos</b>          |                  |                  |
| 1. De entidades del grupo  |                  |                  |
| 2. De entidades asociadas  |                  |                  |
| 3. De otras entidades  |                  |                  |
|  | <b>1.580.572</b> | <b>4.407.015</b> |
| <b>E) Acreedores a corto plazo</b>                                   |                  |                  |
| <b>I. Emisiones de obligaciones y otros valores negociables</b>      |                  |                  |
| 1. Obligaciones  |                  |                  |
| 2. Otras deudas representadas en valores negociables                 |                  |                  |
| 3. Intereses de obligaciones y otros valores                         |                  |                  |
| <b>II. Deudas con entidades de crédito</b>                           |                  |                  |
| 1. Préstamos y otras deudas  |                  |                  |
| 2. Deudas por intereses  |                  |                  |
| <b>III. Deudas con entidades del grupo y asociadas a corto plazo</b> |                  |                  |
| 1. Deudas con entidades del grupo                                    |                  |                  |
| 2. Deudas con entidades asociadas                                    |                  |                  |
| <b>IV. Beneficiarios Acreedores</b>                                  |                  |                  |
| <b>V. Acreedores comerciales</b>                                     | <b>1.370.000</b> | <b>4.359.973</b> |
| 1. Anticipos recibidos de pedidos                                    |                  |                  |
| 2. Deudas por compras o prestaciones de servicios                    | 1.370.000        | 4.359.973        |
| 3. Deudas representadas por efectos a pagar                          |                  |                  |
| <b>VI. Otras deudas no comerciales</b>                               | <b>190.572</b>   | <b>47.042</b>    |
| 1. Administraciones públicas   | 190.000          | 48.482           |
| 2. Deudas representadas por efectos a pagar                          |                  |                  |
| 3. Otras deudas  |                  |                  |
| 4. Remuneraciones pendientes de pago                                 | 572              | 560              |
| 5. Fianzas y depósitos recibidos a corto plazo                       |                  |                  |
| <b>VII. Provisiones para operaciones de la actividad</b>             |                  |                  |
| <b>VIII. Ajustes por periodificación</b>                             |                  |                  |
| <b>TOTAL GENERAL (A+B+C+D+E)</b>                                     | <b>1.872.997</b> | <b>6.233.626</b> |

|  |                                     |
|--|-------------------------------------|
| <b>COMUNIDAD AUTÓNOMA DE LA REGIÓN DE MURCIA</b> |                                     |
| <b>PROYECTO PRESUPUESTOS AÑO 2011</b>            | <b>FICHA F6 MEMORIA EXPLICATIVA</b> |

**FUNDACIÓN INTEGRA**

**PROGRAMA DE ACTUACION, INVERSIONES Y FINANCIACION**

**MEMORIA EXPLICATIVA**

Dentro de esta clasificación funcional genérica, la Fundación ha acometido durante 2011 los siguientes proyectos, todos ellos en el ámbito de la Región de Murcia:

**A) Proyectos específicamente subvencionados.**

- **Red CTNET:** gestión de la red de datos y telecomunicaciones de esta red de Ciencia, Tecnología y Sociedad de la Información, servicio de interconexión y acceso a Internet entre los centros educativos, bibliotecas y otras entidades de CTnet así como la interconexión y acceso a la red IRIS de Universidades de la Región de Murcia.  
Indicadores (entre paréntesis, valor previsto estimado en el Plan de Actuación):
  - Centros conectados: 872 (900)
  - Actividad. Tráfico IRIS: 733.639 (600.000) Gbytes
  - Actividad. Tráfico Internet. 314.469 (500.000) Gbytes


**Subvención Región de Murcia Digital:**

- **Portal Región de Murcia Digital:** desarrollo de una serie de actuaciones para el fomento de las nuevas tecnologías y su utilización a través de la creación de nuevos contenidos digitales y multimedia de calidad y carácter regional.
- **Proyecto CARMESÍ,** sobre la digitalización, catalogación y publicación web de documentos antiguos de la región de Murcia. No se ejecutó ninguna contratación específica.
- **Observatorio de la Sociedad de la Información en la Región de Murcia:** creación y mantenimiento de un website y encargo de estudios sobre este tema. No se ejecutó ninguna contratación específica.  
Indicadores (entre paréntesis, valor previsto estimado en el Plan de Actuación):
  - Visitas portal: 1.796.638 (1.500.000)
  - Imágenes incorporadas: 5.761 (5.000)
  - Vídeos incorporados: 254 (200)
- **SICARM. Foro Anual de la Sociedad de la Información, 11ª edición.** En esta edición se potenció un poco más los talleres para Ciudadanos.  
Indicadores (entre paréntesis, valor previsto estimado en el Plan de Actuación):
  - Municipios con actividades SICARM: 8 (7)
  - Visitantes a Demostraciones Ciudadanos: 23.650 (22.000)
  - Visitantes\*ponencia a Jornadas profesionales: 3.211 (6.000)

- **Proyecto eAdministración:** desarrollo de servicios de Administración Electrónica en colaboración con la Consejería de Economía y Hacienda de la Comunidad Autónoma de la Región de Murcia.  
Indicadores (entre paréntesis, valor previsto estimado en el Plan de Actuación):
  - Número de trámites y procedimientos implantados:(10) 9 trámites y 2 tipos de informes.
  
- **Colaboración con RTRM.** Creación de nuevos servicios web y para la TDT en el ente público RTRM.  
Indicadores (entre paréntesis, valor previsto estimado en el Plan de Actuación):
  - Servicios nuevos incorporados por RTRM: 2 aplicaciones para tablet (2)
  
- **Plataforma e-Formación ciudadanos.** Experiencia piloto de implantación de una plataforma y servicio centralizado de formación para ciudadanos que utilice como infraestructura la red de WALAs regional.  
La subvención y proyecto asociado fue extendido en su ejecución al periodo oct. 2010- dic. 2012.  
Indicadores a dic 2011 (entre paréntesis, valor previsto estimado en el Plan de Actuación):
  - Cursos implantados distintos: 20 (25)
  - Personas formadas: 4.832 certificados de aprovechamiento (1.600)
  
- **PYMES digital. Plataforma eAprendizaje.** El objetivo es crear una plataforma de aprendizaje y capacitación para emprendedores y PYMES, plataforma que se complementará con formación y talleres presenciales a través de CECARM. El principal perfil de las personas formadas son ciudadanos emprendedores. La subvención y proyecto asociado fue extendido en su ejecución al periodo oct. 2010- dic. 2012.  
Indicadores (entre paréntesis, valor previsto estimado en el Plan de Actuación):
  - Cursos distintos implantados: 1 implantado y 13 en proceso (20)
  - Nº alumnos formados: 1.727 talleres CECARM y 439 certificados aprovechamiento online (1.400)

Es de destacar que se han podido acometer los grandes proyectos con subvención previstos en el Plan de Actuación de la Fundación Integra para 2011, si bien dada la mala coyuntura económica en 2011 de la Tesorería Regional se prefirió no ejecutar una parte del presupuesto aprobado en concreto se anuló la acción presupuestaria destinada a renovación de ALAs y se ejecutó muy parcialmente la acción en Región de Murcia Digital, solo se realizó lo relacionado con los contenidos del Portal. En el resto de acciones sólo ha habido pequeñas desviaciones respecto a los indicadores previstos y a lo presupuestado inicialmente:




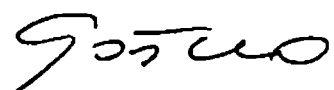






- Se recibió subvención algo mayor de lo previsto inicialmente para la capilaridad de CTnet de centros educativos, por el hecho de volver a asumir la conexión de unos pocos centros alejados del ámbito urbano, mediante vía satélite –de coste elevado-, si bien fueron algunos centros menos que en 2010.
- La subvención para la acción de eFormación y la acción de eAprendizaje, focalizada ésta en emprendedores y PYMES, se modificaron en su periodo de ejecución, extendiéndose hasta diciembre de 2012. Así los indicadores de ambas actuaciones se pueden considerar como superables en mucho para finales de 2012.



En cumplimiento de lo dispuesto por la legislación vigente, el Patronato de Fundación Integra aprueba estas cuentas anuales (balance de situación, cuenta de resultados y memoria) de la Entidad correspondientes al ejercicio anual terminado el 31 de diciembre de 2011.

Asimismo declaran firmado de su puño y letra los citados documentos, mediante la suscripción del presente folio anexo a la Memoria, que se extiende en las páginas números 1 a 70:

Murcia, 25 de julio de 2012.

|  |   |
|--|---|
| <br>x<br>D. Juan Bernal Roldán            | <br>x<br>D. José Ballesta Germán          |
| <br>D. Juan Antonio Campillo Paredes      | <br>x<br>D. Constantino Sotoca Carrascosa |
| <br>D. Ana Vanesa Torrente Martínez      | <br>x<br>D. Miguel Ángel Blanes Pascual  |
| <br>D.ª M.ª Luisa López Ruiz            | <br>D. Eduardo Linares Gil              |
| <br>x<br>D. José Antonio García Córdoba | <br>D. Andrés Carrillo González         |
| <br>x<br>D. Juan Hernández Albarracín   | <br>D. Pedro García-Balibrea Martínez   |
| <br>D. José Carmona Medina              | <br>x<br>D. Antonio Calvo-Flores Segura |
| <br>D. Juan Luis Pedreño Molina         |   |