

FUNDACIÓN INTEGRÁ

**INFORME DE AUDITORÍA DE LAS CUENTAS ANUALES DEL EJERCICIO
TERMINADO EL 31 DE DICIEMBRE DE 2009**

Murcia, a 15 de noviembre de 2010

**INTERVENCIÓN GENERAL DE LA COMUNIDAD
AUTÓNOMA DE LA REGIÓN DE MURCIA**



INFORME DE AUDITORÍA DE CUENTAS ANUALES DE FUNDACIÓN INTEGRA CORRESPONDIENTE AL EJERCICIO 2009

INTRODUCCIÓN

La empresa de auditoría ACR Audimur, S.L.P., contratada de conformidad con lo previsto en el artículo 100.5 del Texto Refundido de la Ley de Hacienda de la Región de Murcia (Decreto Legislativo 1/1999, de 2 de diciembre), ha realizado el presente Informe de auditoría de las Cuentas Anuales de FUNDACIÓN INTEGRA, entidad de Derecho Público, correspondiente al ejercicio anual terminado al 31 de diciembre de 2009.

Las Cuentas Anuales adjuntas fueron formuladas por el Gerente de FUNDACIÓN INTEGRA el día 29 de marzo de 2010 y aprobadas por el Patronato en su reunión del día 22 de junio de 2010 y fueron puestas a disposición de la Intervención General de la Región de Murcia el día 29 de abril de 2010 y el día 2 de julio de 2010, respectivamente.

Con fecha 22 de septiembre de 2010 emitimos el Informe Provisional de Auditoría de Cuentas Anuales del ejercicio 2009 y con fecha 4 de octubre de 2010 fue puesto a disposición de la Fundación para alegaciones. Transcurrido el plazo establecido, la Fundación no ha manifestado alegaciones a dicho informe.

OBJETIVO Y ALCANCE DEL TRABAJO

El objetivo de nuestro trabajo es comprobar si las Cuentas Anuales examinadas presentan la imagen fiel del patrimonio, de la situación financiera y de los resultados de las operaciones de acuerdo con las normas y principios contables que son de aplicación.

Nuestro examen comprende el Balance de Situación al 31 de diciembre de 2009, la Cuenta de Resultados y la Memoria correspondientes al ejercicio anual terminado en dicha fecha.



De acuerdo con la legislación vigente se presentan a efectos comparativos, con cada una de las partidas del Balance de Situación, de la Cuenta de Resultados y de la Memoria, además de las cifras del ejercicio 2009, las correspondientes al ejercicio anterior. Nuestra opinión se refiere exclusivamente a las cuentas anuales del ejercicio 2009. Con fecha 16 de noviembre de 2009, en colaboración con esta Intervención General, emitimos nuestro informe de auditoría de las Cuentas Anuales del ejercicio 2008, en el que expresamos una opinión favorable.

RESULTADOS DEL TRABAJO

En el desarrollo de nuestro trabajo no se han puesto de manifiesto hechos o circunstancias que tengan un efecto significativo sobre las cuentas anuales adjuntas examinadas.

OPINIÓN

En nuestra opinión, las Cuentas Anuales del ejercicio 2009 adjuntas expresan, en todos los aspectos significativos, la imagen fiel del patrimonio y la situación financiera de FUNDACIÓN INTEGRAL al 31 de diciembre de 2009 y de los resultados de sus operaciones correspondientes al ejercicio anual terminado en dicha fecha y contienen la información necesaria y suficiente para su interpretación y comprensión adecuada, de conformidad con principios y normas contables generalmente aceptados en la normativa española que resultan de aplicación y que guardan uniformidad con los aplicados en el ejercicio anterior.

Murcia, a 15 de noviembre de 2010

Intervención General de la Región de Murcia ACR Audimur, S.L.P.

José García Guillén
Jefe de División de Auditoría Pública

Rafael Pascual Reparaz
Socio - Auditor de Cuentas



CONSEJERIA DE ECONOMÍA Y HACIENDA
Intervención General
Avda. Teniente Floresta s/n
30071. Murcia

REGION DE MURCIA /
Registro de la CARM /
Consejería de Economía y
Hacienda

E 001 N.º. 201000276332
29/04/2010 11:23:18

Sr. Interventor General:

ONOFRE MANUEL MOLINO DíEZ, mayor de edad, con D.N.I. número 22.461.955-V, actuando en nombre y representación de la denominada **FUNDACIÓN INTEGRÁ**, con domicilio en Murcia, calle Manresa número 5, y con CIF: G-30583876, ante esta Consejería, **EXPONGO**:

Que en cumplimiento de la Ley 13/2009, de 23 de diciembre de medidas en materia de tributos cedidos, tributos propios y medidas administrativas para el año 2010, en su artículo 7.10 se **PRESENTAN** las cuentas anuales del 2009 de la Fundación Integra, formuladas por su gerente el 29 de marzo de 2010, pendientes de revisión y aprobación por el Patronato de la Fundación, así como de la preceptiva auditoría ya iniciada por Ustedes a través de la empresa de Auditoría "ACR AUDIMUR S.L.P."

Murcia, a 29 de abril de 2010.

Fdo. Onofre Manuel Molino Díez.

Gerente Fundación Integra.

FUNDACION INTEGRA
BALANCE NORMAL AL CIERRE DEL EJERCICIO 2009

ACTIVO	2009	2008
A) ACTIVO NO CORRIENTE		79.531,9
I. Inmovilizado intangible.	8	123.667
1. Desarrollo.		
2. Concesiones.		
3. Patentes, licencias, marcas y similares.		
4. Fondo de comercio.		
5. Aplicaciones informáticas.		127.067
6. Otro inmovilizado intangible.		-1.400
II. Bienes del patrimonio histórico		
1. Bienes inmuebles.		
2. Archivos.		
3. Bibliotecas.		
4. Museos.		
5. Bienes muebles.		
6. Anticipos sobre bienes del Patrimonio Histórico.		
III. Inmovilizado material.	8	648.946
1. Terrenos y construcciones.		
2. Instalaciones técnicas, y otro inmovilizado material.		648.946
3. Inmovilizado en curso y anticipos.		
IV. Inversiones inmobiliarias.		
1. Terrenos.		
2. Construcciones.		
V. Inversiones en empresas y entidades del grupo y asociadas a largo plazo		
1. Instrumentos de patrimonio.		
2. Créditos a empresas.		
3. Valores representativos de deuda.		
4. Derivados.		
5. Otros activos financieros.		
VI. Inversiones financieras a largo plazo.	8	5.320
1. Instrumentos de patrimonio.		
2. Créditos a empresas.		
3. Valores representativos de deuda.		
4. Derivados.		
5. Otros activos financieros.		5.320
VII. Activos por impuesto diferido.		
B) ACTIVO CORRIENTE		23.637,70
I. Activos no corrientes mantenidos para la venta.		
II. Existencias.		
1. Bienes destinados a la actividad.		
2. Materias primas y otros aprovisionamientos.		
3. Productos en curso.		
4. Productos terminados.		
5. Subproductos, residuos y materiales recuperados.		
6. Anticipos sobre bienes del Patrimonio Histórico.		
7. Fondos por desembolsos exigidos.		
III. Usuarios y otros deudores de la actividad propia.	9	9.600
IV. Deudores comerciales y otras cuentas a cobrar.		613
1. Clientes por ventas y prestaciones de servicios.		
2. Clientes, empresas del grupo y asociadas.		
3. Deudores varios.		
4. Personal.	8	343
5. Activos por impuesto corriente.		
6. Otros créditos con las Administraciones Públicas.		270
7. Fondos por desembolsos exigidos.		
V. Inversiones en empresas y entidades del grupo y asociadas a corto plazo		
1. Instrumentos de patrimonio.		
2. Créditos a empresas.		
3. Valores representativos de deuda.		
4. Derivados.		
5. Otros activos financieros.		
VI. Inversiones financieras a corto plazo.	8	2.037.969
1. Instrumentos de patrimonio.		
2. Créditos a empresas.		
3. Valores representativos de deuda.		
4. Derivados.		
5. Otros activos financieros.		2.037.969
VII. Periodificaciones a corto plazo.		5.036
VIII. Efectivo y otros activos líquidos equivalentes.	8	250.383
1. Tesorería		250.383
2. Otros activos líquidos equivalentes.		
TOTAL ACTIVO (A+B)		2.083.713

PATRIMONIO NETO Y PASIVO	2009	2008
A) PATRIMONIO NETO		2.083.713
A-1) Fondos propios.		
I. Dotación fundacional/Fondo social.	15	31.854
1. Dotación fundacional/Fondo social.		31.854
2. (Dotación fundacional no exigida/Fondo social no exigido)		
II. Reservas.		
1. Estatutarias.		
2. Otras reservas.		
III. Excedentes de ejercicios anteriores.		
1. Romanetas.		
2. (Excedentes negativos de ejercicios anteriores)		
IV. Excedentes del ejercicio		
A-2) Ajustes por cambio de valor.		
I. Activos financieros disponibles para la venta.		
II. Operaciones de cobertura.		
III. Otros.		
A-3) Subvenciones, donaciones y legados recibidos.	11	960.571
B) PASIVO NO CORRIENTE		
I. Provisiones a largo plazo.		
1. Obligaciones por prestaciones a largo plazo al personal		
2. Actuaciones medioambientales.		
3. Provisiones por reestructuración.		
4. Otras provisiones.		
II. Deudas a largo plazo.		
1. Obligaciones y otros valores negociables.		
2. Deudas con entidades de crédito.		
3. Acreedores por arrendamiento financiero.		
4. Derivados.		
5. Otros pasivos financieros.		
III. Deudas con empresas y entidades del grupo y asociadas a largo plazo.		
IV. Pasivos por impuesto diferido.		
V. Periodificaciones a largo plazo.		
C) PASIVO CORRIENTE		2.083.713
I. Pasivos vinculados con activos no corrientes mantenidos para la venta.		
II. Provisiones a corto plazo.		
III. Deudas a corto plazo.		-559
1. Obligaciones y otros valores negociables.		
2. Deudas con entidades de crédito.		0
3. Acreedores por arrendamiento financiero.		
4. Derivados.		
5. Otros pasivos financieros.		-559
IV. Deudas con empresas y entidades del grupo y asociadas a corto plazo.		
V. Beneficiarios - Acreedores.		
VI. Acreedores comerciales y otras cuentas a pagar.	8	2.161.848
1. Proveedores.		140.106
2. Proveedores, empresas y entidades del grupo y asociadas.		
3. Acreedores varios.		1.819.009
4. Personal (remuneraciones pendientes de pago)		572
5. Pasivos por impuesto corriente.		
6. Otras deudas con las Administraciones Públicas.		192.161
7. Anticipos recibidos por pedidos.		
VII. Periodificaciones a corto plazo.		
TOTAL PATRIMONIO NETO Y PASIVO (A+B+C)		2.083.713

FUNDACION INTEGRA. CUENTA DE RESULTADOS CORRESPONDIENTE AL EJERCICIO TERMINADO EL 31 DE DICIEMBRE DE 2009

(Caja) Haber

	2009	2009
A) OPERACIONES CONTINUADAS		
1. Ingresos de la entidad por la actividad propia	11	6.785.475
a) Cuotas de afiliados y usuarios.		6.785.475
b) Ingresos de promociones, patrocinadores y colaboraciones.		
c) Subvenciones, donaciones y legados de explotación imputados a resultados del ejercicio afectas a la actividad propia.		
d) Reintegro de subvenciones, donaciones y legados.		
2. Ayudas monetarias y otros.		
a) Ayudas monetarias.		
b) Gastos por colaboraciones y del órgano de gobierno.		
c) Reintegro de ayudas y asignaciones.		
3. Ventas y otros ingresos ordinarios de la actividad mercantil.		
4. Variación de existencias de productos terminados y en curso de fabricación.		
5. Trabajos realizados por la entidad para su activo.		
6. Aprovisionamientos.		
7. Otros ingresos de explotación.		
a) Ingresos accesorios y otros de gestión corriente.		
b) Subvenciones, donaciones y legados de explotación imputados a resultados del ejercicio afectas a la actividad mercantil.		
8. Gastos del personal.	14	(755.563)
a) Sueldos, salarios y asimilados.		(595.226)
b) Cargas sociales.		(160.337)
c) Provisiones.		
9. Otros gastos de explotación.	14	(5.528.921)
a) Servicios exteriores.		(5.527.916)
b) Tributos.		(95)
c) Pérdidas, deterioro y variación de provisiones por operaciones comerciales.		
d) Otros gastos de gestión corriente.		(49)
10. Amortización del Inmovilizado.	5	(572.146)
11. Subvenciones, donaciones y legados de capital traspasados al resultado del ejercicio.		
a) Afectas a la actividad propia.		
b) Afectas a la actividad mercantil.		
12. Exceso de provisiones.		
13. Deterioro y resultado por enajenaciones de Inmovilizado.		
a) Deterioros y pérdidas.		
A.1) RESULTADO DE EXPLOTACIÓN (1+2+3+4+5+6+7+8+9+10+11+12+13)		(71.156)
14. Ingresos financieros.		76.982
a) De participaciones en instrumentos de patrimonio		
a1) En empresas y entidades del grupo y asociadas.		
a2) En terceros.		
b) De valores negociables y otros instrumentos financieros.		
b1) De empresas y entidades del grupo y asociadas.		
b2) De terceros.	14	76.982
15. Gastos financieros.		
a) Por deudas con empresas y entidades del grupo y asociadas.		
b) Por deudas con terceros.		
c) Por actualización de provisiones.		
16. Variación de valor razonable en instrumentos financieros.		
a) Cartera de negociación y otros.		
b) Imputación al resultado del ejercicio por activos financieros disponibles para la venta.		
17. Diferencias de cambio.		
18. Deterioro y resultado por enajenaciones de instrumentos financieros.		
a) Deterioros y pérdidas.		
b) Resultados por enajenaciones y otras.		
A.2) RESULTADO FINANCIERO (14+15+16+17+18)		76.982
A.3) RESULTADO ANTES DE IMPUESTOS (A.1+A.2)		
19. Impuesto sobre beneficios.		
A.4) RESULTADO DEL EJERCICIO PROCEDENTE DE OPERACIONES CONTINUADAS (A.3+19)		5.827
B) OPERACIONES INTERRUMPIDAS.		
20. Resultado del ejercicio procedente de operaciones interrumpidas neto de impuestos.		(5.827)
A.5) EXCEDENTE DEL EJERCICIO (A.4+20)		-



Consejería de Economía y Hacienda
Intervención General

Avda. Teniente Flomesta, s/n
30071 Murcia

REGION DE MURCIA. /
Registro de la CARM /
Consejería de Economía y
Hacienda

E 001 N°. 201000418550
02/07/2010 13:07:00

Murcia, 2 de julio de 2010

Sr. Interventor General:

En cumplimiento del Artículo 7. Modificaciones de la Ley de Hacienda de la Región de Murcia, de la Ley 13/2009, de 23 de diciembre, de medida en materia de tributos cedidos, tributos propios y medidas administrativas para el año 2010, que en su punto Uno expone:

...

Disposición adicional segunda.- Fundaciones del Sector Público Autonómico

...

7. Las cuentas anuales se presentarán a la Intervención General dentro del plazo de 10 días hábiles desde su aprobación, acompañadas de la certificación del acuerdo aprobatorio del patronato en el que figure la aplicación del resultado. Dicha certificación será emitida por el secretario con el visto bueno del presidente,

le remito las cuentas anuales correspondientes al ejercicio 2009 aprobadas por el Patronato, en la reunión de fecha 22 de junio de 2010, y Certificación del Acta de dicha Reunión.

Atentamente,

Onofre Molino Díez
Gerente

RAFAEL CEBRIAN CARRILLO, con DNI: 22.472.512-V, como Secretario de la denominada **FUNDACION INTEGRRA**, con CIF:G-30583876.

CERTIFICO:

Que según resulta del Libro de Actas de la Fundación, existe una que en extracto, copiada literalmente, dice así:

“ACTA NÚMERO VEINTIOCHO

En la ciudad de Murcia, a 22 de Junio de 2010.

Se reúnen, previamente convocados en la forma prevista en el artículo 20 de los Estatutos, los miembros del Patronato de la **FUNDACION INTEGRRA**, que se relacionan, siendo las 12 horas, y en el domicilio de la Fundación, sito en Murcia, calle Manresa, nº 5.

DOÑA INMACULADA GARCÍA MARTÍNEZ, Consejera de Economía, y Hacienda.

DON SALVADOR MARIN HERNANDEZ, Consejero de Universidades, Empresa e Investigación, representado por el Sr. Secretario General, **DON ANTONIO LÓEZ SÁNCHEZ SOLÍS DE QUEROL**.

DON CONSTANTINO SOTUCA CARRASCOSA, Consejero de Educación, Formación y Empleo, representado por Patrono, el Secretario General de la Consejería de Economía y Hacienda, **DON LUIS ALFONSO MARTINEZ ATIENZA**

DON JUAN ANTONIO CAMPILLO PAREDES, Subdirector General de Caja de Ahorros de Murcia.

DON JOSE GABRIEL RUIZ GONZALEZ, Secretario General de la Consejería de Presidencia y Administraciones Públicas, representado por su sustituto legal **DON JOAQUIN BELMONTE GÓMEZ**.

DON LUIS ALFONSO MARTINEZ ATIENZA, Secretario General de la Consejería de Economía y Hacienda.

DOÑA MARIA LUISA LÓPEZ RUÍZ, Secretaria General de la Consejería de Cultura y Turismo.

DON DIEGO PEDRO GARCÍA GARCÍA, Director General de Telecomunicaciones y Sociedad de la Información, de la Consejería de Economía y Hacienda.

DON MANUEL ESCUDERO SÁNCHEZ, Director General de Informática y Comunicaciones de la Consejería de Economía y Hacienda.

DON JOSE ANTONIO GARCÍA CÓRDOBA, Director General de Planificación. Ordenación Sanitaria. Farmacéutica. e Investigación de la Consejería de Sanidad. representado por el Patrono. Secretario General de la Consejería de Economía y Hacienda, **DON LUIS ALFONSO MARTINEZ ATIENZA**.

DON JUAN JOSE BELTRAN VALCARCEL, Director del Instituto de Fomento de la Región de Murcia. representado el Patrono, Secretario General de la Consejería de Economía y Hacienda. **DON LUIS ALFONSO MARTINEZ ATIENZA**.

DON JOSE CARMONA MEDINA, Representante de la CROEM.

DOÑA BARBARA ALVAREZ TORRES, Vicerrectora de Nuevas Tecnologías. de la UPCT.

DON ANTONIO CALVO-FLORES SEGURA, Vicerrector de Economía e Infraestructuras de la Universidad de Murcia, representado por **DON MIGUEL ÁNGEL GARCÍA LAX**.

DON PEDRO GARCIA BALIBREA MARTINEZ, Presidente de la Cámara Oficial de Comercio. Industria y Navegación de Murcia. representado por su Secretario General **DON ENRIQUE TORRES TORTOSA**.

Asiste el letrado de la Fundación. **DON RAFAEL CEBRIÁN CARRILLO**, Secretario de este Patronato, quien redacta la presente Acta. También asiste el Gerente de la Fundación, D. Onofre Molino Díez.

Preside la reunión **DOÑA INMACULADA GARCÍA MARTÍNEZ**.

Por la Sra. Presidenta. siendo las 12 horas, declara válidamente constituido el Patronato, comenzando por la lectura del Orden del Día.

1. Lectura y aprobación si procede del acta de la reunión anterior.
2. Presentación de la Memoria del ejercicio del año 2009.
3. Presentación de las Cuentas Anuales de la Fundación correspondientes al ejercicio 2009, para su aprobación. Liquidación del presupuesto de ingresos y gastos de dicho ejercicio.
4. Informe del Gerente sobre el avance de los Proyectos de la Fundación en el año 2010.
5. Aportaciones pendientes de Patronos.
6. Aspectos salariales de los trabajadores de la Fundación Integra.

7. Apoderamiento al Presidente y al Secretario para la redacción y aprobación del acta de la presente reunión del Patronato.
8. Ruegos y preguntas.

2º.- PRESENTACIÓN DE LA MEMORIA DEL EJERCICIO DEL AÑO 2009.

Se informa por el Sr. Gerente. D. Onofre Molino del contenido de la Memoria, y que ha sido remitida a los Patronos con anterioridad a esta reunión.

3º.- PRESENTACIÓN DE LAS CUENTAS ANUALES DE LA FUNDACION CORRESPONDIENTES AL EJERCICIO 2009, PARA SU APROBACIÓN. LIQUIDACIÓN DEL PRESUPUESTO DE INGRESOS Y GASTOS DE DICHO EJERCICIO.

Por el Sr. Gerente. D. Onofre Molino Díez, se informa a los Patronos de los aspectos más importantes de las Cuentas Anuales de la Fundación correspondientes al ejercicio 2009.

Se hace lectura del borrador del informe de AUDIMUR, empresa designada por la Intervención General a tal efecto.


El resultado del ejercicio es 0, no existiendo por lo tanto destino alguno de excedente positivo.

Tras la explicación dada por el Sr. Gerente, se someten a votación las Cuentas, que son aprobadas por unanimidad de los presentes, acordándose la llevanza de este acuerdo y las propias cuentas al Registro de Fundaciones.

Y para que conste firmo la presente, con el Visto Bueno de la Sra. Presidenta, en Murcia, a veintidós de Junio de dos mil diez.




D. RAFAEL CEBRIÁN CARRILLO
EL SECRETARIO



Exma. Sra. D. INMACULADA GARCÍA MARTÍNEZ
V.º B.º LA PRESIDENTA

FUNDACIÓN INTEGRAL

CUENTAS ANUALES EJERCICIO 2.009

A handwritten signature or scribble consisting of several overlapping, diagonal lines, located in the bottom left corner of the page.

FUNDACION INTEGRAL
BALANCE NORMAL AL CIERRE DEL EJERCICIO 2009

ACTIVO	NOTAS de la MEMORIA	2009	2008
A) ACTIVO NO CORRIENTE		778.833	678.685
I. Inmovilizado intangible.	5	173.607	177.913
1. Desarrollo			
2. Concesiones			
3. Patentes, marcas, marcas y similares			
4. Fondo de comercio			
5. Aplicaciones informáticas		106.048	177.301
6. Otro inmovilizado intangible		18.719	612
II. Bienes del patrimonio histórico			
1. Bienes inmuebles			
2. Archivos			
3. Bibliotecas			
4. Museos			
5. Bienes muebles			
6. Artículos sobre bienes del Patrimonio Histórico			
III. Inmovilizado material	5	648.948	626.652
1. Terrenos y construcciones			
2. Instalaciones técnicas y otro inmovilizado material		648.948	626.652
3. Inmovilizado en curso y anticipos			
IV. Inversiones inmobiliarias			
1. Terrenos			
2. Construcciones			
V. Inversiones en empresas y entidades del grupo y asociadas a largo plazo			
1. Instrumentos de patrimonio			
2. Créditos a empresas			
3. Valores representativos de deuda			
4. Donados			
5. Otros activos financieros			
VI. Inversiones financieras a largo plazo.	8	5.320	5.320
1. Instrumentos de patrimonio			
2. Créditos a empresas			
3. Valores representativos de deuda			
4. Donados			
5. Otros activos financieros		5.320	5.320
VII. Activos por impuesto diferido.			
B) ACTIVO CORRIENTE		2.004.778	1.760.787
I. Activos no corrientes mantenidos para la venta.			
II. Existencias			
1. Bienes destinados a la actividad			
2. Materias primas y otros aprovisionamientos			
3. Productos en curso			
4. Productos terminados			
5. Subproductos, residuos y materiales recuperados			
6. Anticipos sobre bienes del Patrimonio Histórico			
7. Fundadores por desembolsos exigidos			
III. Usuarios y otros deudores de la actividad propia.	9	9.000	19.009
IV. Deudores comerciales y otras cuentas a cobrar.			
1. Cuentas por ventas y prestaciones de servicios		013	813
2. Cuentas, empresas del grupo y asociadas			
3. Deudores varios			
4. Personal	8	343	343
5. Activos por impuesto corriente			
6. Otros créditos con las Administraciones Públicas		270	270
7. Fundadores por desembolsos exigidos			
V. Inversiones en empresas y entidades del grupo y asociadas a corto plazo			
1. Instrumentos de patrimonio			
2. Créditos a empresas			
3. Valores representativos de deuda			
4. Donados			
5. Otros activos financieros			
VI. Inversiones financieras a corto plazo.		5.035	4.777
VII. Efectivo y otros activos líquidos equivalentes.	8	2.208.332	1.785.587
1. Tesorería		250.363	119.325
2. Otros activos líquidos equivalentes		2.037.969	1.638.261
TOTAL ACTIVO (A+B)		2.083.715	1.800.872

PATRIMONIO NETO Y PASIVO	NOTAS de la MEMORIA	2009	2008
A) PATRIMONIO NETO		631.434	672.628
A-1) Fondos propios			
I. Dotación funcional/Fondo social.	16	31.854	31.854
1. Dotación funcional/Fondo social		31.854	31.854
2. Dotación funcional no rigida/Fondo social no asignado			
II. Reservas			
1. Estatutarias			
2. Otras reservas			
III. Excedentes de ejercicios anteriores.			
1. Remanente			
2. (Excedentes negativos de ejercicios anteriores)			
IV. Excedentes del ejercicio			
A-2) Ajustes por cambio de valor.			
I. Activos financieros disponibles para la venta.			
II. Operaciones de cobertura.			
III. Otros			
A-3) Subvenciones, donaciones y legados recibidos.	11	903.571	940.281
B) PASIVO NO CORRIENTE			
I. Provisiones a largo plazo.			
1. Obligaciones por prestaciones a largo plazo al personal			
2. Actuaciones medioambientales			
3. Provisiones por reestructuración			
4. Otras provisiones			
II. Deudas a largo plazo.			
1. Obligaciones y otros valores negociables			
2. Deudas con entidades de crédito			
3. Acreedores por arrendamiento financiero			
4. Donados			
5. Otros pasivos financieros			
III. Deudas con empresas y entidades del grupo y asociadas a largo plazo.			
IV. Pasivos por impuesto diferido.			
V. Periodificaciones a largo plazo.			
C) PASIVO CORRIENTE		1.191.298	1.411.697
I. Pasivos vinculados con activos no corrientes mantenidos para la venta.			
II. Provisiones a corto plazo.			
III. Deudas a corto plazo.			
1. Obligaciones y otros valores negociables.			
2. Deudas con entidades de crédito.			
3. Acreedores por arrendamiento financiero			
4. Donados			
5. Otros pasivos financieros			
IV. Deudas con empresas y entidades del grupo y asociadas a corto plazo.			
V. Beneficiarios - Acreedores.			
VI. Acreedores comerciales y otras cuentas a pagar.	12	2.181.290	1.618.437
1. Proveedores		140.106	74.172
2. Proveedores, empresas y entidades del grupo y asociadas			
3. Acreedores varios		1.018.451	1.446.379
4. Personal (remuneraciones pendientes de pago)		572	560
5. Pasivos por impuesto corriente			
6. Otras deudas con las Administraciones Públicas		102.161	97.327
7. Anticipos recibidos por pedidos			
VII. Periodificaciones a corto plazo.			
TOTAL PATRIMONIO NETO Y PASIVO (A+B+C)		1.823.718	1.800.872

**FUNDACIÓN INTEGRAL. CUENTA DE RESULTADOS CORRESPONDIENTE AL EJERCICIO
TERMINADO EL 31 DE DICIEMBRE DE 2009**

	Nota	2009	2008
A) OPERACIONES CONTINUADAS			
1. Ingresos de la entidad por la actividad propia	11	6.203.470	5.321.219
a) Cuotas de afiliados y usuarios.			
b) Ingresos de promociones, patrocinadoras y colaboraciones.			
c) Subvenciones, donaciones y legados de explotación imputados a resultados del ejercicio afectas a la actividad propia.		6.203.470	5.321.219
d) Reintegro de subvenciones, donaciones y legados.			
2. Ayudas monetarias y otros.			
a) Ayudas monetarias.			
b) Gastos por colaboraciones y del órgano de gobierno.			
c) Reintegro de ayudas y asignaciones.			
3. Ventas y otros ingresos ordinarios de la actividad mercantil.			
4. Variación de existencias de productos terminados y en curso de fabricación.			
5. Trabajos realizados por la entidad para su activo.			
6. Aprovisionamientos.			
7. Otros ingresos de explotación.			
a) Ingresos accesorios y otros de gestión corriente.			
b) Subvenciones, donaciones y legados de explotación imputados a resultados del ejercicio afectas a la actividad mercantil.			
8. Gastos del personal.	15	(755.563)	(743.219)
a) Sueldos, salarios y asimilados.		(595.228)	(582.951)
b) Cargas sociales.		(160.337)	(160.269)
c) Provisiones.			
9. Otros gastos de explotación.	15	(5.534.748)	(4.701.221)
a) Servicios exteriores.		(5.533.743)	(4.700.560)
b) Tributos.		(958)	(661)
c) Pérdidas, deterioro y variación de provisiones por operaciones comerciales.			
d) Otros gastos de gestión corriente.		(49)	
10. Amortización del Inmovilizado.	5	(572.148)	(1.050.057)
11. Subvenciones, donaciones y legados de capital trasladados al resultado del ejercicio.		582.005	1.070.348
a) Afectas a la actividad propia.		582.005	1.070.348
b) Afectas a la actividad mercantil.			
12. Exceso de provisiones.			
13. Deterioro y resultado por enajenaciones de Inmovilizado.			
a) Deterioros y pérdidas.			
A.1) RESULTADO DE EXPLOTACIÓN (1+2+3+4+5+6+7+8+9+10+11+12+13)		(76.982)	(102.929)
14. Ingresos financieros.		76.982	102.929
a) De participaciones en instrumentos de patrimonio			
a) En empresas y entidades del grupo y asociadas.			
a) En terceros.			
b) De valores negociables y otros instrumentos financieros.			
b) De empresas y entidades del grupo y asociadas.			
b) De terceros.			
15. Gastos financieros.	15	76.982	102.929
a) Por deudas con empresas y entidades del grupo y asociadas.			
b) Por deudas con terceros.			
c) Por actualización de provisiones.			
16. Variación de valor razonable en instrumentos financieros.			
a) Cartera de negociación y otros.			
b) Imputación al resultado del ejercicio por activos financieros disponibles para la venta.			
17. Diferencias de cambio.			
18. Deterioro y resultado por enajenaciones de Instrumentos financieros.			
a) Deterioros y pérdidas.			
b) Resultados por enajenaciones y otros.			
A.2) RESULTADO FINANCIERO (14+15+16+17+18)		76.982	102.929
A.3) RESULTADO ANTES DE IMPUESTOS (A.1+A.2)			
19. Impuesto sobre beneficios.			
A.4) RESULTADO DEL EJERCICIO PROCEDENTE DE OPERACIONES CONTINUADAS (A.3+19)			
B) OPERACIONES INTERRUMPIDAS.			
20. Resultado del ejercicio procedente de operaciones interrumpidas neto de impuestos.			
A.5) EXCEDENTE DEL EJERCICIO (A.4+20)		0	0

MEMORIA EJERCICIO 2.009

1.- ACTIVIDAD DE LA FUNDACIÓN

La Fundación se constituyó mediante escritura pública el día 10 de febrero de 1998. Su domicilio social se establece en Murcia, C/ Manresa, 5.

Los objetivos y fines de la fundación son:

- 1.- Identificar proyectos de interés para la integración de la Región de Murcia en la sociedad de la información, realizando estudios específicos para su aplicación práctica.
- 2.- Promover el acceso generalizado a las oportunidades y ventajas de la sociedad de la información con vistas a generar empleo y mejorar el nivel de vida existente en la Región.
- 3.- Fomentar el desarrollo de la sociedad de la información mediante el apoyo de aplicaciones multimedia y servicios telemáticos y audiovisuales dentro de la Región, con empleo de las redes avanzadas de información y telecomunicación.
- 4.- Estimular la cooperación entre los sectores público y privado, las organizaciones sociales y las zonas rurales y urbanas con el fin de identificar la necesidad de nuevas aplicaciones o servicios y asesorar su viabilidad económica en atención a las necesidades del usuario y demanda de mercado.
- 5.- Promover un mayor conocimiento del potencial de nuevas aplicaciones y servicios, garantizando que reflejan el equilibrio entre competitividad económica y necesidades sociales en la medida en que contribuyen a incrementar el empleo, mejorar el nivel de vida y el desarrollo de la Región.
- 6.- Promocionar una plataforma de intercambio de información y experiencias dentro de su ámbito territorial de actuación y en relación a las restantes regiones de España y de Europa en el proyecto de desarrollo de la sociedad de la información.
- 7.- Servir de vehículo de transmisión de las directrices de la Comisión Europea, con respecto al desarrollo de la sociedad de la información en las regiones, difundiendo sus comunicaciones y estudiando y promoviendo su aplicación en la Región de Murcia, identificando proyectos regionales que puedan contar con el apoyo de la Comisión Europea, así como participando en proyectos de desarrollo de la sociedad de la información con otras regiones.
- 8.- Promover y participar en proyectos de investigación en el ámbito de las tecnologías de la información.
- 9.- Cuantas otras actuaciones redunden en beneficio de la finalidad de interés social que persigue.



La Fundación Integra tiene como única actividad propia, sin que existan actividades mercantiles, de servicios de telecomunicaciones y sociedad de la información, bajo las siguientes directrices.

1. De acuerdo con lo dispuesto en el Real Decreto 1337/2005, la actividad de la Fundación cabría incluirse, dentro de la clasificación funcional propuesta, como Sistemas de Telecomunicaciones, dentro del apartado Ciencia e Investigación.
2. No existen actividades distintas de las señaladas en el punto anterior, por lo que la totalidad de ingresos y gastos, detallados en la cuenta de resultados, han sido destinados a dichos fines fundacionales.

Dentro de esta clasificación funcional genérica, la Fundación ha acometido durante 2009 los siguientes proyectos, todos ellos en el ámbito de la Región de Murcia:

A) Proyectos específicamente subvencionados.

- **Red CTNET:** gestión de la red de datos y telecomunicaciones de esta red de Ciencia, Tecnología y Sociedad de la Información, servicio de interconexión y acceso a Internet entre los centros educativos, bibliotecas y otras entidades de CTnet así como la interconexión y acceso a la red IRIS de Universidades de la Región de Murcia.

Subvención Región de Murcia Digital:

- **Portal Región de Murcia Digital:** desarrollo de una serie de actuaciones para el fomento de las nuevas tecnologías y su utilización a través de la creación de nuevos contenidos digitales y multimedia de calidad y carácter regional.
- **Proyecto CARMESÍ,** sobre la digitalización, catalogación y publicación web de documentos antiguos de la región de Murcia
- **Observatorio de la Sociedad de la Información en la Región de Murcia:** creación y mantenimiento de un website y encargo de estudios sobre este tema.
- **SICARM.** Foro Anual de la Sociedad de la Información, 9ª edición.
- **Negocio electrónico.** Experiencia piloto de implantación y difusión del negocio electrónico en PYMES, así como del portal y talleres CECARM.
- **Colectivos desfavorecidos.** Servicios de formación y difusión en de las Nuevas tecnologías en los colectivos de ciudadanos con mayor brecha digital.
- **Red de WALAs.** Creación y dotación de aulas de NNTT en municipios dentro del proyecto de red de Aulas de Libre Acceso a la S.I.
- **Oficina técnica de Banda Ancha.** Colaboración en las acciones de impulso a los operadores para el despliegue regional de banda ancha, en las zonas de poca cobertura.
- **Proyecto eAdministración:** desarrollo de servicios de Administración Electrónica en colaboración con la Consejería de Hacienda y Administraciones Públicas de la Comunidad Autónoma de la Región de Murcia.
- **Colaboración con RTRM.** Creación de nuevos servicios web y para la TDT en el ente público RTRM.



B) Proyectos realizados sin subvención específica.

- Aulas de Libre Acceso: suministro de interconexión y acceso a Internet a aulas de libre acceso en pueblos y pedanías de la Región.
- Centro JAVA: aplicación de la tecnología JAVA en diversos portales de acceso, así como asesoramiento en colaboración de la red CTNET.
- Proyecto PLUMIER: mantenimiento y mejora de la Intranet Educativa, en colaboración con la Consejería de Educación, Ciencia e Investigación de la Comunidad Autónoma de Murcia.
- VENTANA DIGITAL: publicación electrónica, con resumen cuatrimestral en papel, sobre la sociedad de la información en la Región de Murcia.

C) Grupos de Trabajo y Acciones de Asesoramiento.

- Colaboración con la Consejería de Economía y Hacienda en el seguimiento del III PDSI y en calidad de miembro del Consejo Asesor Regional para el Desarrollo de la Sociedad de la Información.
- Colaboración con la Consejería de Presidencia y Administraciones Públicas en la iniciativa web debatejone.eu 2009, bajo el lema "Europa un líder para el mundo".
- Observatorio de Precios en Murcia: colaboración con la Dirección General de Economía y Planificación en la creación de la web del Observatorio.
- Colaboración, supervisión y asesoramiento con otros organismos y entidades del sector público de la Región de Murcia.
- Por último, participación en congresos como Cartoon Master Digital, Semana de la Ciencia y Tecnología, Murcia Lan Party y publicación de diversos artículos y publicaciones sobre Sociedad de la Información en varios medios de comunicación.

Los recursos económicos empleados para la realización de dichas actividades se detallan en los cuadros económicos del final de la memoria (los proyectos CARMESÍ, CECARM, OBSERVATORIO y Región de Murcia Digital, son actuaciones dentro de la misma acción global y subvención genérica Región de Murcia Digital)

La Fundación ha contado en 2009 con 20 personas asalariadas, en plantilla, una de las cuales causó baja voluntaria (a comienzos de año) que no ha sido cubierta, y las actividades o proyectos a los que dedican principalmente su tiempo se indican a continuación de cada una. No existen voluntarios o personas con contratos de servicios.

OM	Director Gerente: General y Administración.
ER	Jefe Segunda Senior. Administración.
JR	Oficial Senior. Administración
IM	Administrativo Senior. Administración.
PF	D. Área Senior: Región de Murcia Digital y SICARM.
JMS(+)	D. Área: Observatorio, CECARM y WALAS.
PJG	Responsable Área: JAVA center y RTRM.
DU	Responsable Área: eAdmin, Colectivos y Negocio electrónico.
JLF	Responsable Área: CTnet y WALAs
AG	Director Proyectos Senior: CARMESÍ, y Región de Murcia Digital.
LMA	Director Proyectos: SICARM, Negocio electrónico y Observatorio

SL Jefe Proyectos Senior: SICARM, Colectivos y WALAs.
 AG Director de Sistemas: CNet y WALAs
 JMN Jefe de Sistemas: Cnet y WALAs
 CG Técnico de Sistemas: Cnet y WALAs.
 MT Técnico: Cnet y WALAs.
 AH Programador Senior. JAVA Center y RTRM.
 BH (**) Técnico documentalista. Región de Murcia Digital.
 EV Técnico prog. Senior. JAVA Center y RTRM.
 AJ Técnico multimedia. Región de Murcia Digital

(*) Baja voluntaria, vacante no cubierta.

(**) Contrato en prácticas no renovado. Vacante cubierta interinamente.

El nº medio de personas asalariadas durante el ejercicio 2009 es de 19. A continuación se detallan los puestos por categoría laboral y sexo.

	Total	Hombre	Mujer
Gerente	1	1	
Responsable área	4	4	
Ingenieros de Proyectos	6	5	1
Técnicos	5	2	3
Administración	3		3
Total	19	12	7

Al cierre del ejercicio se mantienen estos datos.


Comparativa ejercicio anterior

Con relación a 2008 solo se ha producido el cambio de categoría de SL (Jefe de Proyectos Senior) y la vacante cubierta de BH.

El nº medio de personas asalariadas durante el ejercicio 2008 fué de 19. A continuación se detallan los puestos por categoría laboral y sexo.

	Total	Hombre	Mujer
Gerente	1	1	
Responsable área	4	4	
Ingenieros de Proyectos	6	5	1
Técnicos	5	2	3
Administración	3		3
Total	19	12	7

Al cierre del ejercicio 2008 se mantenían estos datos.



Por lo que respecta al número de beneficiarios o usuarios de los proyectos de la Fundación Integra, no existen beneficiarios directos, puesto que la Fundación no subvenciona ni a particulares ni a empresas. Considerando beneficiarios indirectos las personas o instituciones que utilizan los servicios derivados de los proyectos de desarrollados en la Fundación, como podrían ser usuarios de páginas web, usuarios de cuentas de correo, instituciones afiliadas a la Red Ctnet, asistentes a charlas y talleres, etc., estos se detallan para cada actuación en la memoria genérica de actividades presentada al Patronato de la Fundación Integra.

Es de destacar que se han podido acometer todos los grandes proyectos previstos en el Plan de Actuación de la Fundación Integra para 2009 y sólo ha habido pequeñas desviaciones respecto a lo presupuestado inicialmente:

- Se recibió subvención algo mayor de lo previsto inicialmente para la capilaridad de CTnet de centros educativos, por el aumento de conexiones a CTnet de los centros. La subvención y las acciones asociadas se ejecutaron completamente.
- Se recibió subvención mayor de lo previsto inicialmente para el proyecto de colaboración con RTRM. La subvención y las acciones asociadas se ejecutaron completamente.
- Se recibió subvención algo menor de lo previsto inicialmente para la "Oficina técnica banda ancha" al mantenerse la subvención prevista pero aumentar el tiempo de ejecución de las acciones, pasando de un año a dos años, 2009 y 2010. En 2009 se ejecutó más del 50% (el 70% aproximadamente).
- No se realizó, ni se recibió la subvención específica prevista para la acción de "e-factura".


2.- BASES DE PRESENTACIÓN DE LAS CUENTAS ANUALES

a) Imagen fiel

Las presentes Cuentas Anuales están formadas por el Balance, la Cuenta de Resultados y la Memoria. En virtud del criterio expuesto por el Instituto de Contabilidad y Auditoría de Cuentas en la Consulta 1 del Boletín de dicho organismo de marzo de 2008, la Fundación no ha preparado ni el Estado de Cambios del Patrimonio Neto ni el Estado de Flujos de Efectivo, por entender, de acuerdo a dicho criterio, que no está obligada a su elaboración, en aplicación de su normativa específica y la Disposición Transitoria quinta del Real Decreto 1514/2007, de 16 de noviembre, por el que se aprueba el Plan General de Contabilidad.

Las presentes Cuentas Anuales se han preparado a partir de los registros contables llevados por la Fundación, con objeto de mostrar la imagen fiel del patrimonio, de la situación financiera y de los resultados habidos durante el correspondiente ejercicio.

En todo lo que no contraviene a la nueva normativa contable contenida en el R.D. 1514/2007, la Fundación ha aplicado los criterios y normas del Real Decreto 776/1998, de 30 de abril, en el que se aprueba las normas de adaptación del Plan General de Contabilidad para las entidades sin fines lucrativos.



Para la elaboración de la presente Memoria, así como para la formulación del Balance y la Cuenta de Resultados, se han tenido especialmente en cuenta los criterios expresados por el Instituto de Contabilidad y Auditoría de Cuentas en su Consulta 4, BOICAC76, de diciembre de 2008. Así, la Memoria está compuesta por las Notas 1 a 24, siendo comprensiva tanto de las obligaciones de información de la Memoria Normal, de acuerdo con el R.D. 776/1998, como de la información a suministrar en la Memoria Normal.

Toda la información numérica expuesta en la presente Memoria se presenta sin decimales.

b) Principios contables

No se han aplicado principios contables no obligatorios. Las cuentas anuales se han preparado de acuerdo con los principios contables obligatorios. No existe ningún principio contable que, siendo significativo su efecto, se haya dejado de aplicar

c) Comparación de la Información.

Los estados financieros se muestran comparados con los del ejercicio precedente. No existen restricciones a la comparabilidad de la información.

d) Agrupación de partidas.

No hay elementos agrupados en una misma partida.

e) Elementos recogidos en varias partidas.

No hay elementos patrimoniales que aparezcan recogidos en varias partidas.

f) Clasificación de partidas corrientes y no corrientes.

Para la clasificación de las partidas corrientes se ha considerado el plazo máximo de un año a partir de la fecha de las presentes cuentas anuales.

g) Corrección de errores

En la elaboración de las cuentas anuales adjuntas no se ha detectado ningún error significativo que haya supuesto la reexpresión de los importes incluidos en las cuentas anuales de ejercicios precedentes.



3.- EXCEDENTE DEL EJERCICIO

El resultado del ejercicio 2009, y la distribución del mismo es la que a continuación se expone:

- Excedente positivo del ejercicio (ahorro).....	0
- Total a Distribuir.....	0

Comparativa ejercicio anterior

El resultado del ejercicio 2008, y la distribución del mismo es la que a continuación se expone:

- Excedente positivo del ejercicio (ahorro).....	0
- Total a Distribuir.....	0

4.- NORMAS DE VALORACIÓN

Los criterios contables aplicables en relación con las diferentes partidas son los siguientes:

a) Inmovilizado Intangible:

Como norma general, el inmovilizado intangible se registra siempre que cumpla con el criterio de identificabilidad y se valora inicialmente por su precio de adquisición o coste de producción, minorado, posteriormente, por la correspondiente amortización acumulada y, en su caso, por las pérdidas por deterioro que haya experimentado.

De acuerdo con la Norma de Valoración 12ª del NPGC, así como la Norma de Valoración 2ª de la adaptación sectorial de contabilidad contenido en el Real Decreto 776/1998, los impuestos indirectos sólo se consideran mayor importe del inmovilizado cuando no son recuperables, no alterando la variación inicial los cambios realizados a final de ejercicio en el cálculo de la prorata definitiva.

En particular se aplican los siguientes criterios para las partidas de inmovilizado intangible que tienen presencia en el Balance de la Fundación:

- **Derechos de uso del local:** la Fundación recoge en su activo los derechos de uso de un local propiedad de terceros, cedido gratuitamente por un período de tiempo determinado. La valoración se realiza de acuerdo con la estimación económica realizada por el cedente. La amortización se realiza en función de la vida del derecho de cesión, 10 años.
- **Aplicaciones Informáticas:** bajo este concepto se incluyen los importes satisfechos por el acceso a la propiedad o por el derecho de uso de los programas informáticos. Los programas informáticos que cumplen los criterios de reconocimiento se activan a su coste de adquisición. Su amortización se realiza linealmente, en función de la vida económica de las aplicaciones

informáticas, estimando como criterio general que tales activos tienen una vida útil de tres ejercicios. Los costes de mantenimiento se imputan a resultados en el ejercicio en que se devengan.

b) Inmovilizado material:

Los bienes comprendidos en el inmovilizado material se encuentran valorados a su precio de adquisición, el cual incluye los gastos adicionales que se producen hasta la puesta en funcionamiento del bien; no se incluyen los gastos financieros.

De acuerdo con la Norma de Valoración 12ª del NPGC, así como la Norma de Valoración 2ª de la adaptación sectorial de contabilidad contenido en el Real Decreto 776/1998, los impuestos indirectos sólo se consideran mayor importe del inmovilizado cuando no son recuperables, no alterando la variación inicial los cambios realizados a final de ejercicio en el cálculo de la prorrata definitiva.

Los costes de ampliación, modernización o mejoras se registran como mayor valor del bien, sólo si incorporan un aumento de su capacidad o eficiencia, productividad o un alargamiento de su vida útil. Los gastos de reparación y conservación se cargan contablemente como gastos en el ejercicio en que incurren.


La dotación anual a la amortización se calcula por el método lineal en función de la vida útil estimada de los diferentes bienes, la cual es como sigue:

Inmovilizado material	Años de vida útil estimada	Amortización %
Mobiliario	10 años	10%
Equipos para proceso de información	4 años	25%
Instalaciones técnicas	4 años - 10 años	25% - 10%
Otro Inmovilizado Material	10 años	10%

Por otra parte, y de acuerdo con lo establecido en la Norma de Valoración 3.h) del Plan General de Contabilidad de 2007, la Fundación ha procedido a considerar, para los períodos contables iniciados desde el 1 de enero de 2008, como inmovilizado material las obras realizadas sobre locales cedidos por terceros, bien mediante locales objeto de contratos de arrendamiento operativo, bien mediante locales cedidos con contratos asimilados a tales arrendamientos, como son las cesiones de uso.

Al cierre de cada ejercicio o siempre que existan indicios de pérdida de valor, la Sociedad procede a estimar mediante el denominado "test de deterioro" la posible existencia de pérdidas de valor que reduzcan el valor recuperable de dichos activos a un importe inferior al de su valor en libros.

El importe recuperable se determina como el mayor importe entre el valor razonable menos los costes de venta y el valor en uso.



El procedimiento implantado por la Dirección de la Entidad para la realización de dicho test es el siguiente: los valores recuperables se calculan para cada unidad generadora de efectivo, si bien en el caso de inmovilizaciones materiales, siempre que sea posible, los cálculos de deterioro se efectúan elemento a elemento, de forma individualizada.

La Fundación no cuenta con ningún activo usado bajo contrato de arrendamiento financiero.

c) Instrumentos Financieros

Activos Financieros: la Fundación ha aplicado los siguientes criterios de valoración a los instrumentos financieros registrados a lo largo del ejercicio 2008.

- **Préstamos y partidas a cobrar:** corresponden a créditos, por operaciones comerciales o no comerciales, originados en la venta de bienes, entregas de efectivo o prestación de servicios, cuyos cobros son de cuantía determinada o determinable, y que no se negocian en un mercado activo. Se registran inicialmente al valor razonable de la contraprestación entregada más los costes de la transacción que sean directamente atribuibles. Se valoran posteriormente a su coste amortizado, registrando en la cuenta de resultados los intereses devengados en función de su tipo de interés efectivo. No obstante lo anterior, los créditos con vencimiento no superior a un año valorados inicialmente por su valor nominal, se siguen valorando por dicho importe, salvo que se hubieran deteriorado. Las correcciones valorativas por deterioro se registran en función de la diferencia entre su valor en libros y el valor actual al cierre del ejercicio de los flujos de efectivo futuros que se estima van a generar, descontados al tipo de interés efectivo calculado en el momento de su reconocimiento inicial. Estas correcciones se reconocen en la cuenta de resultados.
- **Efectivo:** se valora por su valor razonable.

Pasivos Financieros: son pasivos financieros aquellos débitos y partidas a pagar que tiene la Entidad y que se han originado en la compra de bienes y servicios por operaciones de tráfico, o también aquellos que sin tener un origen comercial, no pueden ser considerados como instrumentos financieros derivados. Se valoran inicialmente al valor razonable de la contraprestación recibida, ajustada por los costes de la transacción directamente atribuibles. Con posterioridad, dichos pasivos se valoran de acuerdo con su coste amortizado, empleando para ello el tipo de interés efectivo.

d) Impuesto sobre Beneficios

Para la determinación de los resultados se aplican las disposiciones contenidas en la Ley 50/2002, de 26 de diciembre, de Fundaciones, la Ley 49/2002, de 23 de diciembre, de Régimen fiscal de las entidades sin fines lucrativos y de los incentivos fiscales al mecenazgo y el Real Decreto 1270/2003, de 10 de octubre, por el que se aprueba el Reglamento para la aplicación del régimen fiscal de las entidades sin fines lucrativos y de los incentivos fiscales al mecenazgo y en la Ley del Impuesto sobre Sociedades.



e) Deudas a corto y largo plazo

Se consideran como deudas a largo plazo todas aquellas con vencimiento superior a un año.

f) Ingresos y gastos.

Se imputan en función del criterio de devengo, es decir, cuando se produce la corriente real de bienes y servicios que los mismos representan, con independencia del momento en que se produzca la corriente monetaria o financiera derivada de ellos. Dichos ingresos se valoran por el valor razonable de la contraprestación recibida, deducidos descuentos e impuestos.

Los ingresos por prestación de servicios, se reconocen considerando el grado de realización de la prestación a la fecha de balance, siempre y cuando el resultado de la transacción pueda ser estimado con fiabilidad.


g) Subvenciones.

Para la determinación de la contabilización de las subvenciones se siguen las Normas de Valoración 18ª del NPGC, así como la Norma de Valoración 21ª de la adaptación sectorial del Plan de Contabilidad de las entidades sin fines lucrativos. A tal efecto, a la hora de formular los presentes estados financieros, se ha seguido también de manera especial el criterio del Instituto de Contabilidad y Auditoría de Cuentas, expresado en la Consulta número 6 de septiembre de 2008. De acuerdo con dichos criterios normativos, la Fundación procede al registro de las subvenciones de la siguiente manera:

En primer lugar, se distingue si las subvenciones recibidas tienen el carácter de reintegrable o no reintegrable.

Subvenciones, donaciones y legados no reintegrables: la Fundación considera como "no reintegrables" las subvenciones en las que se dan las siguientes circunstancias: (i) existe un acuerdo individualizado de concesión a favor de la Fundación; (ii) se han cumplido las condiciones necesarias para su concesión y (iii) no existen dudas razonables sobre la recepción de la misma. Aunque parte de las subvenciones son concedidas por Organismos Públicos que impulsaron la constitución de la Fundación, no se considera que el otorgamiento de subvenciones por parte de dichos Organismos suponga una aportación directa a los fondos propios de la Fundación. En todo caso dichas subvenciones son tratadas de acuerdo con lo dispuesto en el apartado primero de la Norma de Valoración 18ª del NPGC.

Así, dichas subvenciones se contabilizan inicialmente como ingresos directamente imputados al patrimonio neto, reconociéndose en la cuenta de resultados como ingresos sobre una base sistemática y racional de forma correlacionada con los gastos derivados de la subvención, donación o legado de acuerdo con los criterios que se describen a continuación:



- Se imputan como ingresos del ejercicio si son concedidos para asegurar una rentabilidad mínima o compensar el déficit de explotación.
- Si son destinadas a financiar déficit de explotación de ejercicios futuros, se imputan como ingresos de dichos ejercicios.
- Si se conceden para financiar gastos específicos, la imputación se realiza a medida que se devenguen los gastos subvencionados.
- Los importes monetarios recibidos sin asignación a una finalidad específica se imputan como ingresos en el ejercicio.
- Si son concedidas para cancelar deudas, se imputan como ingresos del ejercicio en que se produzca dicha cancelación, salvo que se concedan en relación con una financiación específica, en cuyo caso la imputación se realiza en función del elemento subvencionado.
- Si son concedidos para la adquisición de activos o existencias, se imputan a resultados en proporción a la amortización o, en su caso, cuando se produzca su enajenación, corrección valorativa por deterioro o baja en balance.

No obstante lo anterior, la Fundación percibe subvenciones ligadas a proyectos de ejecución plurianual, que conlleva una serie de cumplimientos escalonados en diversos ejercicios. A tal efecto, la Fundación sólo reconoce como no reintegrable la parte de la subvención ligada al ejercicio en curso o a pasados ejercicios, en los que se dan las circunstancias establecidas en la normativa contable para ser consideradas como no reintegrables. Los fondos recibidos que se corresponden con partes de proyectos a ejecutar en ejercicios futuros son considerados como ligados a subvenciones reintegrables, contabilizándose de acuerdo con lo expuesto en el siguiente apartado.

Subvenciones de carácter reintegrables:

Se registran como pasivos de la Sociedad hasta que adquieran la condición de no reintegrables.

5.- ACTIVO INMOVILIZADO.

a) Inmovilizaciones Intangibles:

Los saldos y movimientos del ejercicio 2009 son los siguientes:

Cuenta	Saldo inicial	Adiciones	Bajas	Trasposos	Saldos final
Derechos de uso del local	20.120	20.120	(20.120)	-	20.120
Aplicaciones Informáticas	804.016	113.511	(411.552)	-	505.975
Total	824.136	133.631	(431.672)	-	526.095

Las variaciones de la amortización acumulada es la siguiente:

Cuenta	Saldo inicial	Adiciones	Bajas	Trasposos	Saldos final
Derechos de uso del local	19.509	2.012	(20.120)	-	1.401
Aplicaciones Informáticas	626.714	183.865	(411.552)	-	399.027
Total	646.223	185.877	(431.672)	-	400.428

No ha habido provisiones correctivas de valor, dotadas o aplicadas, durante el ejercicio. La Fundación no cuenta con inmovilizado intangible amortizado por completo. Todo el Inmovilizado intangible está afecto a la actividad fundacional.

El sumatorio de los valores netos contables a final de ejercicio es:

Derechos de Uso locales	18.719
Aplicaciones Informáticas	106.948
TOTAL	125.667

El derecho de uso de los locales termina el 22/04/2019.

No se tiene ningún compromiso de adquisición de compra o venta de inmovilizado intangible. Las altas de inmovilizado material se deben a adquisiciones. Las bajas, a retiro de inmovilizado por haber superado su vida útil operativa.

Comparativa ejercicio anterior

Los saldos y movimientos del ejercicio 2008 fueron los siguientes:

Cuenta	Saldo inicial	Adiciones	Bajas	Trasposos	Saldos final
Derechos de uso del local	20.120	-	-	-	20.120
Aplicaciones Informáticas	1.585.079	12.133	(793.196)	-	804.016
Total	1.605.199	12.133	(793.196)	-	824.136

Las variaciones de la amortización acumulada:

Cuenta	Saldo inicial	Dotaciones	Bajas	Trasposos	Saldo final
Derechos de uso del local	17.496	2.013	-	-	19.509
Aplicaciones informáticas	1.020.039	399.871	(793.196)	-	626.714
Total	1.037.535	401.884	(793.196)	-	646.223

El sumatorio de los valores netos contables a final del ejercicio 2008:

Derechos de Uso locales	612
Aplicaciones Informáticas	177.301
TOTAL	177.913

b) Inmovilizaciones Materiales:

Los saldos y movimientos del ejercicio 2009 son los siguientes:

Cuenta	Saldo inicial	Adiciones	Bajas	Trasposos	Saldos final
Instalaciones Técnicas	40.595	-	-	-	40.595
Otro inmovilizado Material	171.946	2.958	-	-	174.904
Mobiliario	38.016	-	-	-	38.016
Equipos Proceso Información	2.202.354	405.605	(525.172)	-	2.082.787
Total	2.452.911	408.563	(525.172)	-	2.336.302

La variación de la amortización acumulada es la siguiente:

Cuenta	Saldo inicial	Dotaciones	Bajas	Trasposos	Saldo final
Instalaciones Técnicas	40.595	-	-	-	40.595
Otro Inmovilizado Material	120.524	32.170	-	-	152.694
Mobiliario	23.851	3.010	-	-	26.861
Equipos para el proceso de información	1.641.288	351.088	(525.172)	-	1.467.204
Total	1.826.258	386.268	(525.172)	-	1.687.354

El Valor Neto contable de los elementos detallados es el siguiente:

Instalaciones Técnicas	0
Otro Inmovilizado Material	22.210
Mobiliario	11.155
Equipos para el proceso de información	615.583
TOTAL	648.948

No se tiene ningún compromiso de adquisición de compra o venta de inmovilizado material. Las altas de inmovilizado material se deben a adquisiciones. Las bajas, a retiro de inmovilizado por haber superado su vida útil operativa.

Comparativa ejercicio anterior

Los saldos y movimientos del ejercicio 2008 fueron los siguientes:

Cuenta	Saldo inicial	Adiciones	Bajas	Trasposos	Saldos final
Instalaciones Técnicas	629.802	-	(589.207)	-	40.595
Otro Inmovilizado Material	235.086	13.346	(76.486)	-	171.946
Mobiliario	43.623		(5.607)	-	38.016
Equipos Proceso Información	2.162.119	107.126	(66.891)	-	2.202.354
Total	3.070.630	120.472	(738.191)	-	2.452.911

La variación de la amortización acumulada:

Cuenta	Saldo Inicial	Dotaciones	Bajas	Trasposos	Saldo final
Instalaciones Técnicas	442.416	187.386	(589.207)	-	40.595
Otro Inmovilizado Material	129.893	67.117	(76.486)	-	120.524
Mobiliario	25.127	4.331	(5.607)		23.851
Equipos para el proceso de información	1.318.840	389.339	(66.891)	-	1.641.288
Total	1.916.276	648.173	(738.191)	-	1.826.258

El Valor Neto contable de los elementos detallados:

Instalaciones Técnicas	0
Otro Inmovilizado Material	51.421
Mobiliario	14.165
Equipos para el proceso de información	561.066
TOTAL	626.652

6.- BIENES DEL PATRIMONIO HISTÓRICO

La Fundación no cuenta con bienes adscribibles a esta categoría, de ahí que no se suministre información ni criterios de registro de un tipo de activo ajeno por completo a la vida de la Fundación.



7.- ARRENDAMIENTOS Y OTRAS OPERACIONES DE NATURALEZA SIMILAR

La Fundación no tiene ningún bien adquirido mediante arrendamiento financiero.

Sin embargo, la Fundación tiene contratadas con los arrendadores cuotas de arrendamiento operativo mínimas, a satisfacer de la siguiente manera:

- En menos de un año.....52.846,80 €
- Entre uno y cinco años.....6.911,33 €
- Más de cinco años.....

Los contratos de arrendamiento vigentes en 2009 son los siguientes:

- Local Red de Ciencia, Tecnología y Sociedad de la Información
- Local Región de Murcia Digital
- Local Archivo
- Renting fotocopiadora
- Renting ordenadores
- Renting servidor

Los gastos del ejercicio 2009 correspondientes a arrendamiento operativo ascienden a la cantidad de 55.981 euros.

Comparativa ejercicio anterior

La Fundación tenía contratadas en 2008 con los arrendadores cuotas de arrendamiento operativo mínimas, a satisfacer de la siguiente manera:

- En menos de un año.....52.457,52 €
- Entre uno y cinco años.....21.484,59 €
- Más de cinco años.....

Los gastos del ejercicio 2008 correspondientes a arrendamiento operativo ascienden a la cantidad de 55.535 euros.

8.- INSTRUMENTOS FINANCIEROS

8.1. Activos Financieros

La Fundación clasifica sus inversiones financieras de acuerdo con las siguientes categorías:

A) Instrumentos financieros a largo plazo

	Instrumentos de patrimonio		Valores representativos de deuda		Créditos, Donados y Otros		TOTAL	
	Saldo inicial	Saldo final	Saldo inicial	Saldo final	Saldo inicial	Saldo final	Saldo inicial	Saldo final
Activos a valor razonable con cambios en PyG							0	0
Inversiones mantenidas hasta el vencimiento							0	0
Préstamos y partidas a cobrar					6.320	6.320	6.320	6.320
Activos disponibles para la venta							0	0
Derivados de cobertura							0	0
TOTAL	0	0	0	0	6.320	6.320	6.320	6.320

B) Instrumentos financieros a corto plazo

	Instrumentos de patrimonio		Valores representativos de deuda		Créditos, Deudados y Otros		TOTAL	
	Saldo inicial	Saldo final	Saldo inicial	Saldo final	Saldo inicial	Saldo final	Saldo inicial	Saldo final
Activos a valor razonable con cambios en P y G							0	0
Inversiones mantenidas hasta el vencimiento							0	0
Préstamos y partidas a cobrar					1.755.587	2.288.332	1.755.587	2.288.332
Activos disponibles para la venta							0	0
Deudados de cobertura							0	0
TOTAL	0	0	0	0	1.755.587	2.288.332	1.755.587	2.288.332

No existen activos entregados en garantía. No se ha procedido a dotar ni aplicar ninguna corrección valorativa, por entender que no existen dudas acerca de la recuperación de ninguno de las inversiones financieras.

La Fundación no ha realizado ninguna reclasificación entre las distintas partidas de instrumentos financieros.

No existe ningún instrumento financiero derivado.

La Fundación no ha realizado transacciones con moneda extranjera, ni mantiene ningún activo en otra moneda distinta del euro.

La Fundación mantenía como efectivo, a 31 de diciembre, la cantidad de 400 euros, así como 249.963 euros en cuentas bancarias a la vista.

La Fundación mantenía intereses devengados pendientes de cobro a 31 de diciembre por importe de 6.116 euros. La Fundación mantenía una imposición a plazo, reintegrable en tres meses sin penalizaciones por importe de 2.031.854. Estas dos últimas partidas fueron consideradas como otros activos líquidos equivalentes en Balance.

El sumatorio a largo y corto plazo es el que a continuación se muestra:

	Instrumentos de patrimonio		Valores representativos de deuda		Créditos, Deudados y Otros		TOTAL	
	Saldo inicial	Saldo final	Saldo inicial	Saldo final	Saldo inicial	Saldo final	Saldo inicial	Saldo final
Activos a valor razonable con cambios en P y G							0	0
Inversiones mantenidas hasta el vencimiento							0	0
Préstamos y partidas a cobrar					1.755.587	2.288.332	1.755.587	2.288.332
Activos disponibles para la venta							0	0
Deudados de cobertura							0	0
TOTAL	0	0	0	0	1.755.587	2.288.332	1.755.587	2.288.332

Comparativa ejercicio anterior

A) Instrumentos financieros a largo plazo

	Instrumentos de patrimonio		Valores representativos de deuda		Créditos, Deudados y Otros		TOTAL	
	1-ene-08	31-dic-08	1-ene-09	31-dic-09	1-ene-08	31-dic-08	1-ene-09	31-dic-09
Activos a valor razonable con cambios en PyG							0	0
Inversiones mantenidas hasta el vencimiento							0	0
Prestamos y partidas a cobrar					5.320	5.320	5.320	5.320
Activos disponibles para la venta							0	0
Deudados de cobertura							0	0
TOTAL	0	0	0	0	5.320	5.320	5.320	5.320

B) Instrumentos financieros a corto plazo

	Instrumentos de patrimonio		Valores representativos de deuda		Créditos, Deudados y Otros		TOTAL	
	1-ene-08	31-dic-08	1-ene-09	31-dic-09	1-ene-08	31-dic-08	1-ene-09	31-dic-09
Activos a valor razonable con cambios en PyG							0	0
Inversiones mantenidas hasta el vencimiento							0	0
Prestamos y partidas a cobrar					1.032.793	1.632.197	1.032.793	1.632.197
Activos disponibles para la venta							0	0
Deudados de cobertura							0	0
TOTAL	0	0	0	0	1.032.793	1.632.197	1.032.793	1.632.197

La Fundación mantenía como efectivo a 31 de diciembre de 2008, la cantidad de 462 euros, así como 118.864 euros en cuentas bancarias a la vista.

8.2. Pasivos Financieros

La Fundación no mantiene, a 31 de diciembre de 2009, ninguna deuda con vencimiento residual superior a cinco años, ni ninguna otra con garantía real.

Ninguna de las deudas mantenidas por la Fundación se mantiene con entidades del grupo ni asociadas.

No se mantienen deudas en moneda extranjera, ni existen por tal motivo coberturas de tipo de cambio.

No existen deudas no comerciales con un tipo de interés reembolsable.

El movimiento de los pasivos corrientes durante 2009 ha sido el siguiente:

	Deudas con entidades de crédito		Obligaciones y otros valores negociables		Derivados y Otros		TOTAL	
	Saldo inicial	Saldo final	Saldo inicial	Saldo final	Saldo inicial	Saldo final	Saldo inicial	Saldo final
Débitos y partidas a pagar	0	0			1.565.551	1.959.087	1.565.551	1.959.687
Pasivos a valor razonable con cambios en PyG							0	0
Otros							0	0
TOTAL	0	0	0	0	1.565.551	1.959.087	1.565.551	1.959.687

Se han considerado como pasivos corrientes los saldos correspondientes a:

- Proveedores: 140.106 euros.
- Acreedores por prestación de servicios: 1.819.009 euros.
- Remuneraciones pendientes de pago: 572 euros.

Comparativa ejercicio anterior

Movimiento de los pasivos corrientes durante 2008:

	Deudas con entidades de crédito		Obligaciones y otros valores negociables		Derivados y Otros		TOTAL	
	1-ene-08	31-dic-08	1-ene-08	31-dic-08	1-ene-08	31-dic-08	1-ene-08	31-dic-08
Débitos y partidas a pagar	2.877	0			1.744.239	1.565.551	1.747.116	1.565.551
Pasivos a valor razonable con cambios en PyG							0	0
Otros							0	0
TOTAL	2.877	0	0	0	1.744.239	1.565.551	1.747.116	1.565.551

La Fundación Integra tenía registrados, a 31 de diciembre de 2008, 45.000 €, como pasivo corriente, por subvenciones correspondientes a 2009, ingresadas materialmente en 2008. Este saldo se mantenía con la Comunidad Autónoma de la Región de Murcia. La Fundación es una fundación de carácter público de dicha Comunidad.

9.- USUARIOS Y OTROS DEUDORES DE LA ACTIVIDAD Y OTROS DEUDORES

9.1.- Usuarios y otros deudores de la actividad propia

Los saldos iniciales, variaciones y saldos finales de la partida de D.III del Activo del Balance es la que a continuación se expone:

Código Cuenta	Descripción	Saldo Inicial	Altas	Bajas	Saldo Final
440.1	INFO, aportaciones de Patrono pendientes	-	-	-	-
440.2	CARM, Subvenciones pendientes	-	6.720.163	6.710.363	9.800
440.3	CAJAMURCIA, Aportaciones de Patrono Pendientes	14.857	-	14.857	-
440.5	CROEM, Aportaciones de Patrono Pendientes	1.238	-	1.238	-
440.6	COCIN. Aportaciones de Patrono Pendientes	1.238	-	1.238	-
440.7	UMU Aportaciones de Patrono Pendientes	2.476	-	2.476	-
440.8	UPCT, Aportaciones Patrono Pendientes	-	-	-	-
	TOTAL	19.809	6.720.163	6.730.172	9.800



Comparativa ejercicio anterior

Los movimientos durante 2008:

Código Cuenta	Descripción	Saldo Inicial	Altas	Bajas	Saldo Final
440.1	INFO, aportaciones de Patrono pendientes	-	12.381	12.381	-
440.2	CARM, Subvenciones pendientes	-	5.331.255	5.331.255	-
440.3	CAJAMURCIA, Aportaciones de Patrono Pendientes	-	29.714	14.857	14.857
440.5	CROEM, Aportaciones de Patrono Pendientes	2.381	2.476	3.619	1.238
440.6	COCIN. Aportaciones de Patrono Pendientes	-	2.476	1.238	1.238
440.7	UMU Aportaciones de Patrono Pendientes	-	2.476	-	2.476
440.8	UPCT. Aportaciones Patrono Pendientes	-	2.476	2.476	-
	TOTAL	2.381	5.383.254	5.365.826	19.809

10.- EXISTENCIAS

Por la especial idiosincrasia de la actividad de la Fundación, ésta no mantiene ni ha ningún tipo de existencias, de ahí que no se suministre información acerca de movimientos de esta partida ni criterios de contabilización de un tipo de activo ajeno por completo a la vida de la Fundación.

11.- SUBVENCIONES, DONACIONES Y LEGADOS

Todas las subvenciones y donaciones recibidas en el ejercicio 2009 están vinculadas íntegramente con la actividad fundacional propia. La Fundación no realiza ningún tipo de actividad mercantil.

Los movimientos habidos durante el ejercicio derivados de la recepción y/o aplicación de las subvenciones ha sido el siguiente:




CONCEPTO	Sdo al 31/12/08	Concesión	Traspasos	Traspaso a rtdos	Sdo al 31/12/09
CARM Sub. de capital	754.517	5.813.044		(5.840.019)	727.542
CARM Sub. corrientes		912.500		(912.500)	
Derecho de Uso	612	20.120		(2.012)	18.720
Inmovilizado Integra	49.435		4.068	(25.154)	28.349
CROEM	7.238				7.238
Cámara de Comercio	7.238				7.238
INFO	36.191				36.191
Cajamurcia	70.674		(9.859)		60.815
Universidad de Murcia	7.238				7.238
Universidad Politécnica de Cartagena	7.238				7.238
Total	940.381	6.745.664	(5.791)	(6.779.684)	900.571

A 31 de diciembre de 2009, la Fundación Integra tiene concedida subvenciones para 2010 de la Comunidad Autónoma de la Región de Murcia por importe de 608.382 euros.

Comparativa ejercicio anterior

CONCEPTO	Sdo al 31/12/07	Concesión	Traspasos	Traspaso a rtdos	Sdo al 31/12/08
Comunidad Autónoma de la Región de Murcia	1.645.910	5.454.806	696	(6.346.896)	754.517
Derecho de Uso	2.624			(2.012)	612
Inmovilizado Integra	73.483		12.690	(36.738)	49.435
CROEM	4.762	2.476			7.238
Cámara de Comercio	4.762	2.476			7.238
INFO	23.810	12.381			36.191
Cajamurcia	57.143	29.714	(16.182)		70.674
Universidad de Murcia	6.065	2.476	(1.303)		7.238
Universidad Politécnica de Cartagena	6.583	2.476	(1.821)		7.238
Total	1.825.142	5.506.806	(5.920)	(6.385.647)	940.381



A) Subvenciones recibidas de Organismos Públicos de la Comunidad Autónoma de la Región de Murcia.

Subvenciones Proyectos. (De capital)

C. Economía y Hacienda (Red CTnet)	1.245.000
C. Educación, Formación y Empleo (Red CTnet_CDocentes)	290.136
C. Cultura y Turismo (Red CTnet_Bibliotecas)	38.300
C. Economía y Hacienda (Reg.Murcia Digital)	1.540.000
C. Economía y Hacienda (SICARMI)	650.000
C. Economía y Hacienda (Administración Electrónica)	340.000
C. Economía y Hacienda (Negocio Electrónico)	689.080
C. Economía y Hacienda (Colectivos)	415.147
C. Economía y Hacienda (Red Walas)	300.000
C. Economía y Hacienda (Oficina Técnica banda ancha)	300.000
Radiotelevisión de la Región de Murcia (7RM)	96.040


Subvenciones Funcionamiento (Corrientes)

C. Economía y Hacienda	912.500
------------------------	---------

Comparativa ejercicio anterior

Subvenciones Proyectos ejercicio 2008. (De capital)

C. Economía, Empresa e Innovación (Red CTnet)	1.245.000
C. Educación, Ciencia e Investigación (Red CTnet_CDocentes)	194.452
C. Cultura, Juventud y Deportes (Red CTnet_Bibliotecas)	17.500
C. Economía, Empresa e Innovación (Reg.Murcia Digital)	1.540.000
C. Economía, Empresa e Innovación (SICARMI)	460.000
C. Economía, Empresa e Innovación (SICARM Itinerante)	150.000
C. Hacienda y Administración Pública (Administración Electrón)	340.000
C. Economía, Empresa e Innovación (Factura electrónica)	200.000
C. Economía, Empresa e Innovación (DNI electrónico)	221.303
C. Economía y Hacienda (Walas menores)	32.000
Radiotelevisión de la Región de Murcia (7RM)	90.000



Subvenciones Funcionamiento ejercicio 2008. (Corrientes)

C. Economía, Empresa e Innovación	931.000
C. Economía, Empresa e Innovación	33.552

B) Subvenciones recibidas por Organismos Públicos Estatales.

No se han recibido subvenciones de organismos públicos estatales

C) Subvenciones recibidas de Organismos Europeos

No se han recibido subvenciones de organismos públicos europeos.

12- ENTIDADES DEL GRUPO Y ASOCIADAS

La Fundación no mantiene relaciones con ninguna entidad, pública o privada, susceptible de encuadrarse en este apartado, sin perjuicio de su especial consideración de Fundación del sector público de la Comunidad Autónoma de la Región de Murcia. A tal efecto, en la Nota 20 se establecen los criterios de contabilización de la Fundación de operaciones vinculadas.

13- SITUACIÓN FISCAL

- Impuesto sobre el Valor Añadido.

La Fundación no realiza actividades sujetas y no exentas, por lo que no se considera sujeto pasivo de IVA. Consecuentemente, no considera como recuperable ninguna cuota de IVA soportada.

- Impuesto sobre Sociedades.

La Fundación es sujeto pasivo de dicho impuesto y, como tal, queda plenamente sujeta a su liquidación y presentación en plazo. El régimen fiscal por el que liquida el Impuesto sobre Sociedades es el contenido en la Ley 49/2002, de 23 de diciembre, de régimen fiscal de las entidades sin fines lucrativos y de los incentivos fiscales.

Se han considerado exentos la totalidad de los ingresos obtenidos por la Fundación a lo largo de 2.009. Un breve resumen de los ingresos obtenidos es el que a continuación se expone:

- Ingresos por subvenciones: 6.785.475. Ingresos exentos en virtud del artículo 6.1.c) de la Ley 49/2002.



- Ingresos financieros: 76.924. Ingresos exentos en virtud del artículo 6.2 de la Ley 49/2002.

Comparativa ejercicio anterior


A lo largo de 2.008, se han considerado exentos la totalidad de los ingresos obtenidos por la Fundación. Un breve resumen de los ingresos obtenidos es el que a continuación se expone:

- Ingresos por subvenciones: 6.391.567. Ingresos exentos en virtud del artículo 6.1.c) de la Ley 49/2002.
- Ingresos financieros: 102.929. Ingresos exentos en virtud del artículo 6.2 de la Ley 49/2002.

De modo análogo a la consideración de ingresos exentos, la Fundación tanto en 2009 como en 2008 no ha considerado como deducible ninguno de los gastos soportados, por lo que no ha procedido a contabilizar ningún crédito impositivo o derecho frente a la Hacienda Pública contra obligaciones fiscales futuras. No se ha registrado ninguna diferencia temporaria, imponible o deducible, como consecuencia de divergencias entre el criterio contable y fiscal. Por tal motivo, no se ha procedido al registro de ningún gasto por impuesto. Dada la exención de la Fundación en todos los ingresos derivados de la explotación de su patrimonio, tampoco han existido saldos de retenciones a su favor.

El detalle de los saldos mantenidos con organismos públicos es el siguiente:

A 31. 12. 2009				
Cuenta	Saldos deudores		Saldos acreedores	
	No corriente	Corriente	Corriente	No corriente
Impuesto sobre el valor añadido	-	-	-	-
Impuesto sobre la renta de las personas físicas	-	-	41.266	-
Impuesto sobre sociedades 2006	-	270	-	-
Pasivo por impuesto diferido	-	-	-	-
Pasivo por impuesto corriente	-	-	-	-
Organismos de la Seguridad Social	-	-	15.237	-
Otros	-	-	135.657	-
Total	-	270	192.160	-



Comparativa ejercicio anterior

A 31. 12. 2008				
Cuenta	Saldo deudores		Saldo acreedores	
	No corriente	Corriente	Corriente	No corriente
Impuesto sobre el valor añadido	-	-	-	-
Impuesto sobre la renta de las personas físicas	-	-	34.852	-
Impuesto sobre sociedades 2006	-	270	-	-
Pasivo por impuesto diferido	-	-	-	-
Pasivo por impuesto corriente	-	-	-	-
Organismos de la Seguridad Social	-	-	17.475	-
Otros	-	-	45.000	-
Total	-	270	97.327	-

Ejercicios pendientes de comprobación y actuaciones inspectoras

Según establece la legislación vigente, los impuestos no pueden considerarse definitivamente liquidados hasta que las declaraciones presentadas hayan sido inspeccionadas por las autoridades fiscales o haya transcurrido el plazo de prescripción de cuatro años.

La Fundación considera que se han practicado adecuadamente las liquidaciones de los mencionados impuestos, por lo que, aún en caso de que surgieran discrepancias en la interpretación normativa vigente por el tratamiento fiscal otorgado a las operaciones, los eventuales pasivos resultantes, en caso de materializarse, no afectarían de manera significativa a las cuentas anuales adjuntas.

14.- INGRESOS Y GASTOS

14.1. Gastos.

No se han devengado gastos resarcibles para los patronos, ni gastos derivados del mantenimiento del Patrimonio de la Fundación.

La Fundación no ha realizado ayudas monetarias durante 2009

No se han registrado gastos en las partidas de consumos de explotación.

El desglose de la partida 3.b correspondiente a 2009 es la siguiente:

- Seguridad Social a cargo de la Fundación..... 160.337
- Aportaciones a sistemas complementarios de pensiones..... 0
- Otros gastos sociales..... 0

TOTAL..... 160.337



Comparativa ejercicio anterior

Por su parte, el desglose de la partida 3.b correspondiente a 2008 es la siguiente:

- Seguridad Social a cargo de la Fundación.....	160.268
- Aportaciones a sistemas complementarios de pensiones.....	0
- Otros gastos sociales.....	0
TOTAL.....	160.268

Durante 2009 no han existido dotaciones ni aplicaciones en ningún tipo de provisión.

La Fundación no ha registrado en 2009 ningún gasto significativo que corresponda a ejercicios precedentes.

14.2. Ingresos

a) Ingresos por la actividad propia.

Durante el ejercicio 2009, la Fundación ha registrado los siguientes ingresos registrados como de su actividad propia:

▪ Subvenciones oficiales afectas a la actividad propia....	6.752.518
▪ Subvenciones no oficiales afectas a la actividad propia.	32.956
TOTAL.....	6.785.474

b) Otros ingresos

La Fundación ha registrado ingresos financieros por importe de 76.924 euros.

Estos han sido de manera exclusiva los ingresos de la Fundación. La única actividad llevada a cabo ha sido exclusivamente la fundacional, no percibiendo por ella más importes que las subvenciones públicas y aportaciones privadas detalladas anteriormente. La Fundación no ha realizado, fuera de su actividad fundacional, ningún tipo de actividad empresarial o profesional.

Comparativa ejercicio anterior

a) Ingresos por la actividad propia.

Durante el ejercicio 2008, la Fundación ha registrado los siguientes ingresos registrados como de su actividad propia:

▪ Subvenciones oficiales afectas a la actividad propia....	6.346.896
▪ Subvenciones no oficiales afectas a la actividad propia.	44.671
TOTAL.....	6.391.567

b) Otros ingresos

La Fundación registro ingresos financieros por importe de 102.928 euros.

15 - FONDOS PROPIOS Y APLICACIÓN DE LAS RENTAS E INGRESOS A LA ACTIVIDAD PROPIA DE LA FUNDACIÓN

La evolución de los fondos propios de la Fundación es la que a continuación se expone:

EJERCICIO	DOTACIÓN FUNDACIONAL	RESERVAS	RESULTADOS	TOTAL FONDOS PROPIOS
2004	31.854	-	-	31.854
2005	31.854	-	-	31.854
2006	31.854	-	-	31.854
2007	31.854	-	-	31.854
2008	31.854	-	-	31.854
2009	31.854	-	-	31.854

Las tablas que a continuación se exponen se entienden referidas a los mandatos expresados en el artículo 27 de la Ley 50/2002, de Fundaciones.



A) Determinación de la Base del artículo 27 de la Ley 50/2002 y destino de las rentas obtenidas

EJERCICIO	Resultado contable	Ajustes (+) del resultado contable			Ajustes (-) del resultado contable	Diferencia: BASE DEL ARTÍCULO 27 LEY 50/2002 (Artículo 32 Reglamento R.D. 1337/2005)	Recursos mínimos a destinar a cumplimiento de fines en el ejercicio	
		Débito en la amortización y las provisiones (Inmovilizado) afectas a	Gastos de la actividad propia (comunes + específicos)	TOTAL GASTOS NO DEDUCIBLES			TOTAL	
							Importe	%
2.005	0	1.147.022	5.014.848	6.161.870	0	6.161.870	6.161.870	100%
2.006	0	1.524.646	5.891.275	7.415.921	0	7.415.921	7.415.921	100%
2.007	0	1.471.462	5.392.973	6.864.435	0	6.864.435	6.864.435	100%
2.008	0	1.050.057	5.444.439	6.494.495	0	6.494.495	6.494.495	100%
2.009	0	572.146	6.290.311	6.862.457	0	6.862.457	6.862.457	100%
TOTAL	0	5.755.333	28.033.846	33.799.179	0	33.799.179	33.799.179	100%

Aplicación de recursos a fines propios.

Ejercicio	BASE DEL ARTÍCULO 27 (LEY 50/2002 (Artículo 33) Reglamento R.D. 139/2005)	Recursos máximos a destinar en el ejercicio (Art. 27 Ley 50/2002) (Mínimo de la Ley 50/02)	RECURSOS DESTINADOS EN EL EJERCICIO A CUMPLIMIENTO DE FINES				DIFERENCIA Recursos devengados en concepto (1) o devengados (2) / 100% (Máximo a cumplir en el ejercicio)	Total recursos hechos efectivos	% (Art. 27 Ley 50/2002)
			Gastos por propia devengados en el ejercicio (incluye gastos comunes e indirectos)	Inversiones realizadas en la actividad propia en el ejercicio	TOTAL RECURSOS DESTINADOS EN EL EJERCICIO	% Recursos destinados a Base del artículo 27			
2.005	6.161.870	6.161.870	6.161.870		6.161.870	100%	0	6.161.870	100%
2.006	7.415.921	7.415.921	7.415.921		7.415.921	100%	0	7.415.921	100%
2.007	6.864.435	6.864.435	6.864.435	0	6.864.435	100%	0	6.864.435	100%
2.008	6.494.495	6.494.495	6.494.495	0	6.494.495	100%	0	6.494.495	100%
2.009	6.862.457	6.862.457	6.862.457	0	6.862.457	100%	0	6.862.457	100%
TOTAL	33.799.178	33.799.178	33.799.178	0	33.799.178	100%		33.799.178	100%

B) Gastos de administración del Patrimonio.

La Fundación no ha registrado gastos de administración del patrimonio, ni se han devengado gastos a resarcir a los Patronos.

La Fundación no realiza ningún tipo de actividad al margen de su actividad fundacional, por lo que no es necesaria la determinación de ningún criterio que impute los gastos a fines fundacionales y actividades accesorias. Por lo tanto, el desglose e importe de los gastos destinados a fines fundacionales coincide con el detalle de los gastos contenidos en la Cuenta de Resultados que forman parte de las presentes Cuentas Anuales.

16.- CONVENIOS FIRMADOS DURANTE 2009 A LOS QUE SEA DE APLICACIÓN EL RÉGIMEN PREVISTO EN EL ARTÍCULO 25 DE LA LEY 49/2002.

La Fundación Integra ha firmado durante el año 2009, los siguientes convenios con otras entidades para el cumplimiento de los fines fundacionales:

- Convenio de Afiliación a la Red de Ciencia, Tecnología y Sociedad de la Información, suscrito entre la Fundación Integra, Gestor de la Red Ctnet y la Asociación Hogares para Niños Privados de Ambiente Familiar Nuevo Futuro.
- Convenio de Afiliación a la Red de Ciencia, Tecnología y Sociedad de la Información, suscrito entre la Fundación Integra, Gestor de la Red Ctnet y Fundación Cardenal Belluga.
- Convenio de Afiliación a la Red de Ciencia, Tecnología y Sociedad de la Información, suscrito entre la Fundación Integra, Gestor de la Red Ctnet y la Asociación Leyva – Vivienda tutelada Hogar Leyva-.
- Convenio de Afiliación a la Red de Ciencia, Tecnología y Sociedad de la Información, suscrito entre la Fundación Integra, Gestor de la Red Ctnet y la Asociación Dianova España.
- Convenio de Afiliación a la Red de Ciencia, Tecnología y Sociedad de la Información, suscrito entre la Fundación Integra, Gestor de la Red Ctnet y la Fundación Contentpolis, Ciudad de los Contenidos Digitales.
- Convenio de Afiliación a la Red de Ciencia, Tecnología y Sociedad de la Información, suscrito entre la Fundación Integra, Gestor de la Red Ctnet y el Ayuntamiento de Cehegín.
- Convenio de Afiliación a la Red de Ciencia, Tecnología y Sociedad de la Información, suscrito entre la Fundación Integra, Gestor de la Red Ctnet y el Ayuntamiento de La Unión.
- Convenio de Afiliación a la Red de Ciencia, Tecnología y Sociedad de la Información, suscrito entre la Fundación Integra, Gestor de la Red Ctnet y el Centro Tecnológico Naval y del Mar.
- Convenio de Afiliación a la Red de Ciencia, Tecnología y Sociedad de la Información, suscrito entre la Fundación Integra, Gestor de la Red Ctnet y la Fundación Insert.
- Convenio de Afiliación a la Red de Ciencia, Tecnología y Sociedad de la Información, suscrito entre la Fundación Integra, Gestor de la Red Ctnet y el Ayuntamiento de Moratalla.
- Convenio de Afiliación a la Red de Ciencia, Tecnología y Sociedad de la Información, suscrito entre la Fundación Integra, Gestor de la Red Ctnet y el Ayuntamiento de Lorquí.



- Convenio de Afiliación a la Red de Ciencia, Tecnología y Sociedad de la Información, suscrito entre la Fundación Integra, Gestor de la Red Ctnet y el Ayuntamiento de Villanueva Río Segura.
- Convenio de Afiliación a la Red de Ciencia, Tecnología y Sociedad de la Información, suscrito entre la Fundación Integra, Gestor de la Red Ctnet y la Federación de Centros de Innovación y Tecnología de la Región de Murcia.
- Convenio de colaboración entre la Comunidad Autónoma de la Región de Murcia, a través de las Consejerías de Economía y Hacienda y de Cultura y Turismo, la Fundación Integra, La Fundación Séneca, Agencia de Ciencia y Tecnología de la Región de Murcia y el Ayuntamiento de Yecla, para el desarrollo del proyecto 'CARMESI' (Catálogo de archivos de la Región de Murcia en la Sociedad de la Información). Catalogación y Digitalización del Patrimonio Histórico Documental de la Región de Murcia.
- Convenio de colaboración entre la Comunidad Autónoma de la Región de Murcia, a través de las Consejerías de Economía y Hacienda y de Cultura y Turismo, la Fundación Integra, La Fundación Séneca, Agencia de Ciencia y Tecnología de la Región de Murcia y el Ayuntamiento de Lorca, para el desarrollo del proyecto 'CARMESI' (Catálogo de archivos de la Región de Murcia en la Sociedad de la Información). Catalogación y Digitalización del Patrimonio Histórico Documental de la Región de Murcia.
- Convenio de colaboración entre la Comunidad Autónoma de la Región de Murcia, a través de las Consejerías de Economía y Hacienda y de Cultura y Turismo, la Fundación Integra, La Fundación Séneca, Agencia de Ciencia y Tecnología de la Región de Murcia y el Ayuntamiento de Cartagena, para el desarrollo del proyecto 'CARMESI' (Catálogo de archivos de la Región de Murcia en la Sociedad de la Información). Catalogación y Digitalización del Patrimonio Histórico Documental de la Región de Murcia.
- Convenio de colaboración entre la Comunidad Autónoma de la Región de Murcia, a través de las Consejerías de Economía y Hacienda y de Cultura y Turismo, la Fundación Integra, La Fundación Séneca, Agencia de Ciencia y Tecnología de la Región de Murcia y Don Juan González Castaño, para el desarrollo del proyecto 'CARMESI' (Catálogo de archivos de la Región de Murcia en la Sociedad de la Información). Catalogación y Digitalización del Patrimonio Histórico Documental de la Región de Murcia.
- Convenio de colaboración entre la Comunidad Autónoma de la Región de Murcia, a través de las Consejerías de Economía y Hacienda y de Cultura y Turismo, la Fundación Integra, La Fundación Séneca, Agencia de Ciencia y Tecnología de la Región de Murcia y Caja Mediterraneo (CAM), para el desarrollo del proyecto 'CARMESI' (Catálogo de archivos de la Región de Murcia en la Sociedad de la Información). Catalogación y Digitalización del Patrimonio Histórico Documental de la Región de Murcia.

- Convenio de Colaboración entre la Consejería de Economía y Hacienda, Radiotelevisión de la Región de Murcia, y la Fundación Integra, para el desarrollo y fomento conjunto de contenidos multimedia en Televisión Digital Terrestre (TDT).
- Convenio de colaboración entre Centro Tecnológico de la Construcción de la Región de Murcia y la Fundación Integra, para "El fomento del uso de la facturación electrónica entre las empresas del sector de la construcción de la Región de Murcia"
- Convenio de colaboración entre Federación de Cooperativas Agrarias de la Región de Murcia y la Fundación Integra, para "El fomento del intercambio de información electrónica entre diversas cooperativas agrarias".
- Convenio de colaboración entre Estación Náutica Mar Menor y la Fundación Integra, para "El fomento del uso del comercio electrónico entre las empresas turísticas de la zona del Mar Menor".
- Convenio Marco de colaboración entre la Comunidad Autónoma de la Región de Murcia, la Fundación Integra y el Ayuntamiento de Cartagena para la implantación y promoción de la Red de Alas de la Región de Murcia.
- Convenio específico de desarrollo del Convenio Marco de colaboración entre la Comunidad Autónoma de la Región de Murcia, la Fundación Integra y el Ayuntamiento de Cartagena para la implantación y promoción de la Red de Alas de la Región de Murcia.
- Convenio Marco de colaboración entre la Comunidad Autónoma de la Región de Murcia, la Fundación Integra y el Ayuntamiento de Fuente Álamo para la implantación y promoción de la Red de Alas de la Región de Murcia.
- Convenio específico de desarrollo del Convenio Marco de colaboración entre la Comunidad Autónoma de la Región de Murcia, la Fundación Integra y el Ayuntamiento de Fuente Álamo para la implantación y promoción de la Red de Alas de la Región de Murcia.
- Convenio Marco de colaboración entre la Comunidad Autónoma de la Región de Murcia, la Fundación Integra y el Ayuntamiento de Villanueva del Río Segura para la implantación y promoción de la Red de Alas de la Región de Murcia.
- Convenio específico de desarrollo del Convenio Marco de colaboración entre la Comunidad Autónoma de la Región de Murcia, la Fundación Integra y el Ayuntamiento de Villanueva del Río Segura para la implantación y promoción de la Red de Alas de la Región de Murcia.
- Convenio Marco de colaboración entre la Comunidad Autónoma de la Región de Murcia, la Fundación Integra y el Ayuntamiento de Albudeite para la implantación y promoción de la Red de Alas de la Región de Murcia.

- Convenio específico de desarrollo del Convenio Marco de colaboración entre la Comunidad Autónoma de la Región de Murcia, la Fundación Integra y el Ayuntamiento de Albudeite para la implantación y promoción de la Red de Alas de la Región de Murcia.
- Convenio Marco de colaboración entre la Comunidad Autónoma de la Región de Murcia, la Fundación Integra y el Ayuntamiento de Ricote para la implantación y promoción de la Red de Alas de la Región de Murcia.
- Convenio específico de desarrollo del Convenio Marco de colaboración entre la Comunidad Autónoma de la Región de Murcia, la Fundación Integra y el Ayuntamiento de Ricote para la implantación y promoción de la Red de Alas de la Región de Murcia.
- Convenio Marco de colaboración entre la Comunidad Autónoma de la Región de Murcia, la Fundación Integra y el Ayuntamiento de Ceutí para la implantación y promoción de la Red de Alas de la Región de Murcia.
- Convenio específico de desarrollo del Convenio Marco de colaboración entre la Comunidad Autónoma de la Región de Murcia, la Fundación Integra y el Ayuntamiento de Ceutí para la implantación y promoción de la Red de Alas de la Región de Murcia.
- Convenio Marco de colaboración entre la Comunidad Autónoma de la Región de Murcia, la Fundación Integra y el Ayuntamiento de Bullas para la implantación y promoción de la Red de Alas de la Región de Murcia.
- Convenio específico de desarrollo del Convenio Marco de colaboración entre la Comunidad Autónoma de la Región de Murcia, la Fundación Integra y el Ayuntamiento de Bullas para la implantación y promoción de la Red de Alas de la Región de Murcia.
- Convenio Marco de colaboración entre la Comunidad Autónoma de la Región de Murcia, la Fundación Integra y el Ayuntamiento de Totana para la implantación y promoción de la Red de Alas de la Región de Murcia.
- Convenio específico de desarrollo del Convenio Marco de colaboración entre la Comunidad Autónoma de la Región de Murcia, la Fundación Integra y el Ayuntamiento de Totana para la implantación y promoción de la Red de Alas de la Región de Murcia.
- Convenio Marco de colaboración entre la Comunidad Autónoma de la Región de Murcia, la Fundación Integra y el Ayuntamiento de Molina de Segura para la implantación y promoción de la Red de Alas de la Región de Murcia.
- Convenio específico de desarrollo del Convenio Marco de colaboración entre la Comunidad Autónoma de la Región de Murcia, la Fundación Integra y el Ayuntamiento de Molina de Segura para la implantación y promoción de la Red de Alas de la Región de Murcia.



- Convenio Marco de colaboración entre la Comunidad Autónoma de la Región de Murcia, la Fundación Integra y el Ayuntamiento de Beniel para la implantación y promoción de la Red de Alas de la Región de Murcia.
- Convenio específico de desarrollo del Convenio Marco de colaboración entre la Comunidad Autónoma de la Región de Murcia, la Fundación Integra y el Ayuntamiento de Beniel para la implantación y promoción de la Red de Alas de la Región de Murcia.
- Convenio Marco de colaboración entre la Comunidad Autónoma de la Región de Murcia, la Fundación Integra y el Ayuntamiento de Cieza para la implantación y promoción de la Red de Alas de la Región de Murcia.
- Convenio específico de desarrollo del Convenio Marco de colaboración entre la Comunidad Autónoma de la Región de Murcia, la Fundación Integra y el Ayuntamiento de Cieza para la implantación y promoción de la Red de Alas de la Región de Murcia.
- Convenio Marco de colaboración entre la Comunidad Autónoma de la Región de Murcia, la Fundación Integra y el Ayuntamiento de Blanca para la implantación y promoción de la Red de Alas de la Región de Murcia.
- Convenio Marco de colaboración entre la Comunidad Autónoma de la Región de Murcia, la Fundación Integra y el Ayuntamiento de Alguazas para la implantación y promoción de la Red de Alas de la Región de Murcia.
- Convenio Marco de colaboración entre la Comunidad Autónoma de la Región de Murcia, la Fundación Integra y el Ayuntamiento de Alcantarilla para la implantación y promoción de la Red de Alas de la Región de Murcia.
- Convenio Marco de colaboración entre la Comunidad Autónoma de la Región de Murcia, la Fundación Integra y el Ayuntamiento de Alhama para la implantación y promoción de la Red de Alas de la Región de Murcia.
- Convenio Marco de colaboración entre la Comunidad Autónoma de la Región de Murcia, la Fundación Integra y el Ayuntamiento de Fortuna para la implantación y promoción de la Red de Alas de la Región de Murcia.

17.- OTRA INFORMACIÓN

No se han otorgado autorizaciones por parte del Patronato para la realización de actuaciones atípicas.

Los miembros del Patronato no han percibido importe alguno en concepto de sueldos, dietas o remuneraciones de cualquier clase, así como tampoco se han concedido anticipos, créditos o garantías de cualquier naturaleza.



La Entidad no ha contraído obligación alguna en materia de pensiones o seguros de vida respecto de los miembros del Patronato.

La composición del Patronato según los Estatutos de la Fundación estará formada por un mínimo de 13 miembros y un máximo de 21 patronos que serán designados:

- a) 1 por la Caja de Ahorros de Murcia.
- b) 1 por la Confederación Regional de Organizaciones Empresariales.
- c) 1 por el Instituto de Fomento de la Región de Murcia.
- d) 1 por la Universidad de Murcia.
- e) 1 por la Universidad Politécnica de Cartagena.
- f) 1 por la Cámara Oficial de Comercio, Industria y Navegación de Murcia.
- g) Hasta 9 por la Comunidad Autónoma de la Región de Murcia, a propuesta de cualquiera de las Consejerías de dicho Órgano, representadas en el Patronato.
- h) Hasta 6 por el Patronato ya constituido de la Fundación.

La composición del Patronato a 31 de diciembre de 2009 es la siguiente:

Presidente

Excma. Sra. D^a. Inmaculada García Martínez
Consejera de Economía y Hacienda

Vicepresidente

Excmo. Sr. D. Salvador Marín Hernández
Consejero de Universidades, Empresa e Investigación

Tesorero

Sr. D. Juan Antonio Campillo Paredes
Subdirector General de la Caja de Ahorros de Murcia

Vocales

Excmo. Sr. D. Constantino Sotoca Carrascosa
Consejero de Educación, Formación y Empleo

Ilmo. Sr. D. José Gabriel Ruiz González

Secretario General de la Consejería de Presidencia y Administraciones Públicas.

Ilmo. Sr. D. Luis Alfonso Martínez Atienza

Secretario General de la Consejería de Economía y Hacienda

Ilma. Sra. D^a. M^a Luisa López Ruiz

Secretaria General de la Consejería de Cultura y Turismo

Ilmo. Sr. D. Diego Pedro García García

Director General de Telecomunicaciones y Sociedad de la Información de la Consejería de Economía y Hacienda

Ilmo. Sr. D. Manuel Escudero Sánchez

Director General de Informática y Comunicaciones, de la Consejería de Economía y Hacienda.

Ilmo. Sr. D. José Antonio García Córdoba
Director General de Planificación, Ordenación Sanitaria, Farmacéutica, e
Investigación de la Consejería de Sanidad

Ilmo. Sr. D. Juan José Beltrán Valcárcel
Director del Instituto de Fomento de la Región de Murcia

Ilmo. Sr. D. Pedro García-Balibrea Martínez
Presidente de la Cámara Oficial de Comercio, Industria y Navegación de
Murcia

Sr. D. José Carmona Medina
CROEM. Confederación Regional de Organizaciones Empresariales de Murcia.

Ilma. Sra. D^a. Bárbara Álvarez Torres
Vicerrectora de Nuevas Tecnologías de la Universidad Politécnica de
Cartagena

Excmo. Sr. D. Antonio Calvo-Flores Segura
Vicerrector de Economía e Infraestructura de la Universidad de Murcia

Con respecto al Patronato vigente a 31 de diciembre de 2008 se han producido los siguientes cambios:

Bajas

Ilmo. Sr. D. Casimiro Jiménez Guillén
Director General de Planificación, Ordenación Sanitaria, Farmacéutica, e
Investigación de la Consejería de Sanidad

Altas

Ilmo. Sr. D. José Antonio García Córdoba
Director General de Planificación, Ordenación Sanitaria, Farmacéutica, e
Investigación de la Consejería de Sanidad

Por otra parte, la Fundación no ha realizado el Código de Conducta dispuesto por el Banco de España al no contar en su patrimonio con ningún activo financiero comprendido en el artículo 2 de la Ley 24/1988, del Mercado de Valores.

18.- INFORMACIÓN SOBRE MEDIO AMBIENTE

La Entidad no posee activos significativos, incluidos en el inmovilizado material, destinados a la minimización del impacto medioambiental y a la protección y mejora del medio ambiente ni ha recibido subvenciones ni ha incurrido en gastos significativos durante el ejercicio cuyo fin sea la protección y mejora del medio ambiente. Asimismo, la Entidad no ha dotado provisiones para cubrir riesgos y gastos por actuaciones medioambientales, al estimar que no existen contingencias relacionadas con la protección y mejora del medio ambiente.

19. PLAN DE ACTUACIÓN

El grado de consecución y desviaciones producidas en el Plan de Actuación de 2009 se detalla en la Nota 1.

20. OPERACIONES VINCULADAS.

De acuerdo con el artículo 23.1.d) de la Ley 8/2008, de la Región de Murcia, la Fundación forma parte del sector público de la Administración de la Comunidad Autónoma de la Región de Murcia. En virtud a esta relación, la Comunidad Autónoma de la Región de Murcia, así como las sociedades y entidades dependientes de la misma, son partes vinculadas con la Fundación. Por otra parte, también cabe entender que los miembros del Patronato son partes vinculadas de la Fundación, en tanto en cuanto forman parte de su órgano de gobierno.

Considerando como operaciones vinculadas la recepción de subvenciones, el criterio de contabilización y movimientos de saldos se muestran en la Nota 11 de la presente Memoria.

En relación con otras operaciones llevadas a cabo con entidades o empresas vinculadas a la Comunidad Autónoma de la Región de Murcia, no se ha realizado ninguna cuya valoración no haya atendido, en cuanto a su valoración, a la atención del valor razonable.

El cargo de Patrono, como se indica en la Nota 17, es gratuito, y no se ha devengado ningún tipo de remuneración, dieta ni préstamo.

Durante el ejercicio se han devengado los siguientes gastos de personal:

	SUELDOS Y SALARIOS	DIETAS	OTROS CONCEPTOS
Personal alta dirección	57.191	0	0
Administradores		0	0

Comparativa ejercicio anterior

	SUELDOS Y SALARIOS	DIETAS	OTROS CONCEPTOS
Personal alta dirección	55.525	0	0
Administradores		0	0

21. CUADRO DE FINANCIACIÓN

	2009	2008		2009	2008
Recursos aplicados a las operaciones	9.859	5.341.510	Recursos procedentes de las operaciones		
Adquisiciones de inmovilizado intangible	133.632	12.133	Subvenciones, donaciones, legados de capital y otros	542.195	5.506.806
Retiros de inmovilizado	0				
Adquisiciones de inmovilizado material	408.563	120.472			
Inmovilizado financiero		0			
TOTAL APLICACIONES	552.054	5.474.115	TOTAL ORIGENES	542.195	5.506.806
			Orientación de Fondos	-9.859	32.692

VARIACIÓN DEL CAPITAL CIRCULANTE	EJERCICIO 2009		EJERCICIO 2008	
	Aumentos	Disminución	Aumentos	Disminución
Fundadores y otros por desembolsos en:				
Existencia				
Deudores		10.009	17.162	
Acreedores		537.259	180.632	
Inversiones financieras temporales	406.116		604.077	
Tesorería	131.037			770.847
Ajustes por periodificación	257		1.668	
TOTAL	537.410	547.269	803.539	770.847
Aumento / (disminución) del capital circulante		(9.859)		32.692

CORRECCIONES AL RESULTADO CONTABLE	2009	2008
Resultado del ejercicio	0	0
Dotaciones a la amortización del ejercicio	572.146	1.050.057
Subvenciones de capital trasladadas al resultado del ejercicio	(582.005)	(6.391.567)
Recursos procedentes (aplicados) de las operaciones	(9.859)	(5.341.510)



Comparativa ejercicio anterior

	2008	2007		2008	2007
Recursos aplicados a las operaciones	5.341.510	5.297.465	Recursos procedentes de las operaciones		
Adquisiciones de inmovilizado intangible	12.133	157.176	Subvenciones, donaciones, legados de capital y otros		
Retiros de inmovilizado					
Adquisiciones de inmovilizado material	120.472	14.105		5.506.806	5.434.212
Inmovilizado financiero		0			
TOTAL APLICACIONES	5.474.114	5.468.749	TOTAL ORIGENES	5.506.806	5.434.212
			Origen(aplicación) de Fondos	32.692	-34.537

VARIACIÓN DEL CAPITAL CIRCULANTE	EJERCICIO 2008		EJERCICIO 2007	
	Aumentos	Disminución	Aumentos	Disminución
Fundadores y otros por desembolsos enaj.				
Existencias				
Deudores	17.162			16.057
Acreedores	180.632		315.133	
Inversiones financieras temporales	604.077			1.171.981
Tesorería		770.847	835.220	
Ajustes por periodificación	1.068		148	
TOTAL	803.539	770.547	1.153.501	1.188.038
Aumento / (disminución) del capital circulante		32.692		(34.537)

CORRECCIONES AL RESULTADO CONTABLE	2008	2007
Resultado del ejercicio	0	0
Dotaciones a la amortización del ejercicio	1.050.057	1.471.462
Subvenciones de capital trasladadas al resultado del ejercicio	(6.391.567)	(6.768.930)
Recursos procedentes (aplicados) de las operaciones	(5.341.510)	(5.297.468)

Proyecto RED CTnet Centros Docentes	290.136	De personal	---
		Inversiones	---
		Otros gastos	290.136
Subtotal	290.136		290.136

Proyecto RED CTnet Bibliotecas	39.168	De personal	---
		Inversiones	---
		Otros gastos	39.168
Subtotal	39.168		38.168

Proyecto Región de Murcia Digital	1.561.953	De personal	---
		Inversiones	25.853
		Otros gastos	1.536.100
Subtotal	1.561.953		1.561.953

Proyecto SICARM	651.006	De personal	---
		Inversiones	---
		Otros gastos	651.006
Subtotal	651.006		651.006

Proyecto Cuidadania	716.918	De personal	---
		Inversiones	300.012
		Otros gastos	416.906
Subtotal	716.918		716.918


Proyecto Adm.Electrónica	353.353	De personal	---
		Inversiones	---
		Otros gastos	353.353
Subtotal	353.353		342.533

Proyecto			
Negocio electrónico	696.994	De personal	---
		Inversiones	---
		Otros gastos	696.994
Subtotal	686.994		696.994
Proyecto Oficina Técnica	209.341	De personal	---
		Inversiones	---
		Otros gastos	209.341
Subtotal	209.341		209.341
Proyecto RTRM	96.733	De personal	---
		Inversiones	20.658
		Otros gastos	76.074
Subtotal	96.733		96.733
Total	5.872.081		5.872.081

Comparativa ejercicio anterior

Identificación de los ingresos, gastos e inversiones correspondientes a cada proyecto realizado por Fundación Integra para el cumplimiento de sus fines estatutarios durante 2008.

	<u>Ingresos</u>		<u>Gastos</u>
Proyecto RED CTnet	1.249.612	De personal	---
		Inversiones	79.374
		Otros gastos	1.170.238
Subtotal	1.249.612		1.249.612



Proyecto RED CTnet Centros Docentes	194.452	De personal	---
		Inversiones	---
		Otros gastos	194.452
Subtotal	194.452		194.452

Proyecto RED CTnet Bibliotecas	17.510	De personal	---
		Inversiones	---
		Otros gastos	17.510
Subtotal	17.510		17.510

Proyecto Región de Murcia Digital	1.558.033	De personal	---
		Inversiones	7.844
		Otros gastos	1.550.189
Subtotal	1.558.033		1.558.033

Proyecto SICARM	471.881	De personal	---
		Inversiones	---
		Otros gastos	471.881
Subtotal	471.881		471.881

Proyecto SICARM Itinerante	151.259	De personal	---
		Inversiones	---
		Otros gastos	151.259
Subtotal	151.259		151.259

Proyecto Walas menores	32.696	De personal	---
		Inversiones	32.696
		Otros gastos	---
Subtotal	32.696		32.696



Proyecto Adm.Electrónica	342.533	De personal	
		Inversiones	---
		Otros gastos	342.533
Subtotal	342.533		342.533
Proyecto Factura electrónica	202.544	De personal	---
		Inversiones	---
		Otros gastos	202.544
Subtotal	202.544		202.544
Proyecto DNI electrónico	223.868	De personal	---
		Inversiones	---
		Otros gastos	223.868
Subtotal	223.868		223.868
Proyecto RTRM	90.004	De personal	---
		Inversiones	---
		Otros gastos	90.004
Subtotal	90.004		90.004
Total	4.534.392		4.534.392

III) Especificación y forma de cálculo de las rentas e ingresos a que se refiere el artículo 3.2 de la Ley 49/2002 y aplicación de dichas rentas.

El artículo 3.2 de la Ley 49/2002, establece que se han de destinar a la realización de los fines fundacionales al menos el 70 por 100 de las siguientes rentas e ingresos:

- a) Las rentas de las explotaciones económicas que desarrollen.**
- b) Las rentas derivadas de la transmisión de bienes o derechos de su titularidad. En el cálculo de estas rentas no se incluirán las obtenidas en la transmisión onerosa de bienes inmuebles en los que la entidad desarrolle la actividad propia de su objeto o finalidad específica, siempre que el importe de la citada transmisión se reinvierta en bienes y derechos en los que concurra dicha circunstancia.**
- c) Los ingresos que obtengan por cualquier otro concepto, deducidos los gastos realizados para la obtención de tales ingresos. Los gastos realizados para la obtención de tales ingresos podrán estar integrados, en su caso, por la parte proporcional de los gastos por ser vicios exteriores, de los gastos de personal, de otros gastos de gestión, de los gastos financieros y de los tributos, en cuanto que contribuyan a la obtención de los ingresos, excluyendo de este cálculo los gastos realizados para el cumplimiento**

de los fines estatutarios o del objeto de la entidad sin fines lucrativos. En el cálculo de los ingresos no se incluirán las aportaciones o donaciones recibidas en concepto de dotación patrimonial en el momento de su constitución o en un momento posterior.

Los únicos ingresos que la Fundación Integra ha obtenido en 2009 provienen de las imputaciones realizadas a ingresos de las subvenciones concedidas por sus patronos y, marginalmente, de los ingresos financieros que generan sus cuentas bancarias. Todas estas rentas se destinan a los fines fundacionales de la Entidad.

IV) Durante el ejercicio 2009, la Fundación Integra no ha realizado retribuciones, dinerarias o en especie, a sus patronos, representantes o miembros del órgano de gobierno.

V) La Entidad no posee ninguna participación en sociedades mercantiles.

VI) La Entidad no ha realizado convenios de colaboración empresarial en actividades de interés general.

VII) La Fundación Integra no ha realizado actividades de mecenazgo durante el ejercicio 2009.

VIII) Destino del patrimonio de la entidad en caso de disolución, según los estatutos.

El artículo 41 de los estatutos de la Fundación Integra indica que los bienes y derechos resultantes de la liquidación se destinarán a las fundaciones o entidades no lucrativas privadas que persigan fines de interés general, análogos a los realizados por la misma, designadas por el Patronato.



23.- LIQUIDACIÓN DEL PRESUPUESTO DEL EJERCICIO 2009

23.1 Liquidación del presupuesto de ingresos y gastos

INGRESOS

Operaciones de funcionamiento	Ppto	Realizado
Ingresos para funcionamiento		
Otros Ingresos	86.582	17.945
Fondo Integra Patronos No CARM (Inmovilizado)	15.000	4.068
Fondo Integra Patronos No CARM		5.791
Subtotal	101.582	27.804
Subvenciones funcionamiento		
C. Economía y Hacienda	912.500	912.500
Subtotal	912.500	912.500
Total funcionamiento	1.014.082	940.304

Subvenciones a Proyectos

Proyectos ejecutados en 2009	Ppto	Realizado
C. Economía y Hacienda (Red CTnet)	1.245.000	1.245.000
C. Educación, Formación y Empleo (Red CTnet_CDocentes)	200.000	290.136
C. Cultura y Turismo (Red CTnet_Bibliotecas)	28.500	38.300
C. Economía y Hacienda (Reg.Murcia Digital)	1.540.000	1.540.000
C. Economía y Hacienda (SICARM)	650.000	650.000
C. Economía y Hacienda (e-factura)	74.978	
C. Economía y Hacienda (Administración Electrón)	340.000	340.000
C. Economía y Hacienda (Negocio Electrónico)	689.080	689.080
C. Economía y Hacienda (Colectivos)	415.147	415.147
C. Economía y Hacienda (Red Walos)	300.000	300.000
C. Economía y Hacienda (Oficina Técnica banda ancha)	300.000	300.000
Radiotelevisión de la Región de Murcia (7RM)	45.000	96.040
Otros Ingresos		59.037
Total Proyectos	5.827.705	5.962.740

Total	6.841.787	6.903.044
--------------	------------------	------------------

GASTOS E INVERSIONES

Operaciones de funcionamiento	Ppto	Realizado
Gastos de la actividad propia		
Sueldos y Salarios	673.582	595.226
Seguridad Social	166.000	160.337
Servicios Profesionales	32.000	52.872
Gastos corrientes	106.000	109.627
Suministros	21.500	18.174
Inmovilizado Integro	15.000	4.068
Total funcionamiento	1.014.082	940.304

Subvenciones a Proyectos

Proyectos ejecutados en 2009	Ppto	Realizado
Red Ctnet	1.245.000	1.256.479
Red CTnet_Cdocontes	200.000	290.136
Red CTnet_Bibliotecas	28.500	39.168
Reg.Murcia Digital	1.540.000	1.561.953
SICARM	650.000	651.006
e-factura	74.978	0
Administración Electrón	340.000	353.353
Negocio Electrónico	689.080	696.994
Colectivos	415.147	415.169
Red Walos	300.000	301.749
Oficina Técnica banda ancha	300.000	209.341
Oficina Técnica banda ancha. Traspaso 2010		90.659
Radiotelevisión de la Región de Murcia (7RM)	45.000	96.733
Total Proyectos	5.827.705	5.962.740

Total	6.841.787	6.903.044
--------------	------------------	------------------

Comparativa ejercicio anterior

Liquidación del presupuesto ejercicio 2008

INGRESOS

Operaciones de funcionamiento	Ppto	Realizado
Ingresos para funcionamiento		
Otros ingresos	62.854	59.488
Fondo Integra Patronos No CARM (Inmovilizado)	15.000	12.690
Fondo Integra Patronos No CARM		5.920
Subtotal	77.854	78.098
Subvenciones funcionamiento		
C. Economía, Empresa e Innovación	931.000	931.000
		33.552
Subtotal	931.000	964.552
Total funcionamiento	1.008.854	1.042.650

Subvenciones a Proyectos	Ppto	Realizado
Proyectos ejecutados en 2008		
C. Economía, Empresa e Innovación (Red CTnet)	1.245.000	1.245.000
C. Educación, Ciencia e Investigación (Red CTnet_CDocentes)	200.000	194.452
C. Cultura, Juventud y Deportes (Red CTnet_Bibliotecas)		17.510
C. Economía, Empresa e Innovación (Reg.Murcia Digital)	1.540.000	1.540.000
C. Economía, Empresa e Innovación (SICARM)	460.000	400.000
C. Economía, Empresa e Innovación (SICARM Itinerante)		151.000
C. Hacienda y Administración Pública (Administración Electrón)	340.000	340.000
C. Economía, Empresa e Innovación (Factura electrónica)	200.000	200.000
C. Economía, Empresa e Innovación (DNI electrónico)	220.481	221.303
C. Economía y Hacienda (Watas menores)		32.000
Radiotelevisión de la Región de Murcia (7RM)		90.000
C. Presidencia (Comunidades fuera de la Región)	25.000	
Otros ingresos		43.441
Fondo Integra Patronos No CARM		696
Total Proyectos	4.230.481	4.534.392

Total	5.239.335	5.577.042
--------------	------------------	------------------

GASTOS E INVERSIONES

Operaciones de funcionamiento	Ppto	Realizado
Gastos de la actividad propia		
Sueldos y Salarios	607.054	582.950
Seguridad Social	164.300	160.267
Servicios Profesionales	42.700	53.838
Gastos corrientes	118.300	181.986
Suministros	61.500	50.919
Inmovilizado Integra	15.000	12.690
Total funcionamiento	1.008.854	1.042.650

Subvenciones a Proyectos	Ppto	Realizado
Proyectos ejecutados en 2008		
Red Cnet	1.245.000	1.249.612
Red CTnet_CDocentes	200.000	194.452
Red CTnet_Bibliotecas		17.510
Reg.Murcia Digital	1.540.000	1.558.033
SICARM	460.000	471.881
SICARM Itinerante		151.259
Administración Electrón	340.000	342.533
Factura electrónica	200.000	202.544
DNI electrónico	220.481	223.868
Watas menores		32.696
Radiotelevisión de la Región de Murcia (7RM)		90.004
Comunidades fuera de la Región	25.000	
Total Proyectos	4.230.481	4.534.392

Total	5.239.335	5.577.042
--------------	------------------	------------------

23.2 Distribución por partidas de los ingresos recibidos por la Fundación Integra

EJERCICIO 2009

SUBVENCIONES RECIBIDAS Y OTROS INGRESOS			PROYECTOS SUBVENCIONADOS Y OTROS GASTOS			
Origen	Carácter	Importe	Destino	Importe ejecutado	Grado ejecución %	Pendiente ejecutar
C. Economía y Hacienda	Anual	1.245.000	Proyecto Red Ctnet	1.245.000	100,0	--
C. Educación, Formación y Empleo	Anual	290.136	Proyecto Red CTnet_Cdocentes	290.136	100,0	--
C. Cultura y Turismo	Anual	38.300	Proyecto Red CTnet_Bibliotecas	38.300	100,0	--
C. Economía y Hacienda	Anual	1.540.000	Proyecto Reg.Murcia Digital	1.540.000	100,0	--
C. Economía y Hacienda	Anual	650.000	Proyecto SICARM	650.000	100,0	--
C. Economía y Hacienda	Anual	340.000	Proyecto Administración Electrón	340.000	100,0	--
C. Economía y Hacienda	Anual	689.080	Proyecto Negocio electrónico	689.080	100,0	--
C. Economía y Hacienda	Anual	415.147	Proyecto Colectivos	415.147	100,0	--
C. Economía y Hacienda	Anual	300.000	Proyecto Red Walas	300.000	100,0	--
C. Economía y Hacienda	Plurianual	300.000	Proyecto Oficina Técnica banda a	209.341	69,8	90.659
Radiotelevisión de la Región de Murcia	Anual	96.040	Proyecto 7RM	96.040	100,0	--
C. Economía y Hacienda	Anual	912.500	Gastos Funcionamiento	912.500	100,0	--
Patronos No CARM	Plurianual	135.818	Otros gastos	9.859	7,3	125.959
			<i>Otros gastos funcionam</i>	5.791		
			<i>Otros gastos proyectos</i>			
			<i>Inmov Fundac.</i>	4.068		
Otros ingresos de la Fundación	Anual	76.982	Otros gastos	76.982	100,0	--
			<i>Otros gastos funcionamiento</i>	17.945		
			<i>Otros gastos proyectos</i>	59.037		

TOTAL EJECUTADO 6.812.385

Comparativa ejercicio anterior

EJERCICIO 2008

Origen	Carácter	Importe	Destino	Importe ejecutado	Grado ejecución %	Pendiente ejecutar
C. Economía, Empresa e Innovación	Anual	1.245.000	Proyecto Red Cnet	1.245.000	100,0	--
C. Educación, Ciencia e Investigación	Anual	194.452	Proyecto Red CTnet_Cdoctentes	194.452	100,0	--
C. Cultura, Juventud y Deportes	Anual	17.500	Proyecto Red CTnet_Bibliotecas	17.500	100,0	--
C. Economía, Empresa e Innovación	Anual	1.540.000	Proyecto Reg.Murcia Digital	1.540.000	100,0	--
C. Economía, Empresa e Innovación	Anual	460.000	Proyecto SICARM	460.000	100,0	--
C. Economía, Empresa e Innovación	Anual	150.000	Proyecto SICARM Itinerante	150.000	100,0	--
C. Hacienda y Administración Pública	Anual	340.000	Proyecto Administración Electrón	340.000	100,0	--
C. Economía, Empresa e Innovación	Anual	200.000	Proyecto Factura electrónica	200.000	100,0	--
C. Economía, Empresa e Innovación	Anual	221.303	Proyecto DNI electrónico	221.303	100,0	--
C. Economía y Hacienda	Anual	32.000	Proyecto Walas mayores	32.000	100,0	--
Rádotelevisión de la Región de Murcia	Anual	90.000	Proyecto 7RM	90.000	100,0	--
C. Economía, Empresa e Innovación	Anual	931.000	Gastos Funcionamiento	964.552	100,0	--
C. Economía, Empresa e Innovación	Anual	33.552				
Patronos No CARM	Plurianual	155.124	Otros gastos	19.306	12,4	135.818
			<i>Otros gastos funcionam.</i>	5.920		
			<i>Otros gastos proyectos</i>	698		
			<i>Inmov.Fundac.</i>	12.690		
Otros Ingresos de la Fundación	Anual	102.929	Otros gastos	102.929	100,0	--
			<i>Otros gastos funcionamiento</i>	59.488		
			<i>Otros gastos proyectos</i>	43.441		

TOTAL EJECUTADO 5.577.042

24.- INVENTARIO

Proyecto	Fecha Adquisición	Elemento	Proveedor	N° Factura	Código Cto	S. 31/12/08	Altas 2009	Bajas 2009	S. 31/12/09	Am.Ac.08	Imputación 2009	Am.Ac.09	Pto Amortiz.
Integra	22/04/1999	Derecho uso local			2140000000	20 120,35		20 120,35	0,00	19 508,46	611,88	0,00	0,00
Integra	22/04/2009	Derecho uso local			2050000000		20 120,35		20 120,35		1 400,16	1 400,16	18 720,19
					2810002140	20 120,35	20 120,35	20 120,35	20 120,35	19 508,46	2 012,04	1 400,15	18 720,20
Integra	31/05/1999	Contopus Elite	TWIN S	990738	2150000003	556,83			556,83	556,83		556,83	0,00
					2810002150	556,83	0,00	0,00	556,83	556,83	0,00	556,83	0,00
Integra	29/07/2004	Acondicionamiento sala Cnet	T+D	40	2240000001	6 851,71			6 851,71	6 087,05	784,66	6 851,71	0,00
Integra	30/12/2004	Tarima y pintura	GIR	17	2240000002	7 328,88			7 328,88	5 871,14	1 457,74	7 328,88	0,00
Integra	31/12/2004	Acondicionamiento acometida H/CIN	Seteyma	149	2240000003	3 167,96			3 167,96	2 536,10	631,86	3 167,96	0,00
Integra	22/07/2005	Instalación eléctrica	Seteyma	77/V05	2240000004	7 990,08			7 990,08	6 884,60	1 105,48	7 990,08	0,00
Integra	22/09/2005	Reformas oficina	GIR	14	2240000005	18 930,90			18 930,90	15 507,78	3 423,12	18 930,90	0,00
Integra	17/05/2006	Instalación eléctrica	Seteyma	46	2240000007	9 687,88			9 687,88	8 390,70	1 288,09	9 687,88	0,00
	19/05/2006	Reforma pintura	José Minax	3	2240000008								
Integra	19/05/2006	Reforma despachos	GIR	6	2240000008	13 218,20			13 218,20	11 438,83	1 781,37	13 218,20	0,00
	17/08/2007	Reforma baños	GIR	5	2240000008								
Integra	22/08/2007	Reforma baños	Micasa	32	2240000008	15 817,51			15 817,51	10 825,21	4 992,30	15 817,51	0,00
Integra	05/05/2008	Reformas oficina	GIR	5	2140000009	11 159,20			11 159,20	736,81	1 115,92	1 852,73	9 306,47
Integra	27/02/2009	Reformas oficina	GIR	4/09	2140000010		2 958,00		2 958,00		249,61	249,61	2 708,39
					2826002240	94.152,32	2.958,00	0,00	97.110,32	68.265,31	16.830,15	85.095,46	12.014,86
Integra	19/04/1999	Placas metacrilato	Martino Ro	518-89	2250000019	396,55			396,55	383,51	13,04	396,55	0,00
Integra	02/06/1999	Persianas Venecianas Color Gris	Francisco Serna	58	2250000020	1 510,31			1 510,31	1 435,45	74,86	1 510,31	0,00
Integra	18/02/1999	Mesa para fotocopiadora	Oñecla	990251	2250000021	84,61			84,61	83,27	1,34	84,61	0,00
Integra	04/11/1999	1 Sillón Viena, base negra	Ongem Mobiliario	385	2250000022	546,94			546,94	496,95	49,99	546,94	0,00
Integra	04/11/1999	9 Sillóns Viena, base negra	Ongem Mobiliario	385	2250000022								
Integra	12/11/1999	Mesa metálica con tablero blanco 140x70	El Iznao	59	2250000023	596,08			596,08	541,61	54,47	596,08	0,00
Integra	12/11/1999	3 Mesas metálicas con tablero blanco 140x70	El Iznao	59	2250000023								
Integra	09/02/1999	Mesa de 160*60*72 S. Basic, color gris	Ongem Mobiliario	59	2250000024	344,89			344,89	339,47	5,42	344,89	0,00
Integra	09/02/1999	Cañonera con ruedas de color gris	Ongem Mobiliario	59	2250000024								
Integra	13/05/1999	7 Mesas de 180*60*72 S basic, color gris	Ongem Mobiliario	195	2250000025	6 506,39			6 506,39	6 238,10	268,29	6 506,39	0,00
Integra	13/05/1999	7 Alas de mesa de 105*53*66, color gris	Ongem Mobiliario	195	2250000025								
Integra	13/05/1999	3 Cañoneras de 3 cañones con ruedas	Ongem Mobiliario	195	2250000025								
Integra	13/05/1999	4 Cañoneras de cañón y archivo con ruedas	Ongem Mobiliario	195	2250000025								
Integra	13/05/1999	7 Armarios de 101*42*74, color gris	Ongem Mobiliario	195	2250000025								
Integra	13/05/1999	2 Sillones Actis, tapizado en negro	Ongem Mobiliario	195	2250000025								
Integra	13/05/1999	1 Sillón Actis, tapizado en negro	Ongem Mobiliario	195	2250000025								
Integra	13/05/1999	14 Sillones Viena, tapizado en negro	Ongem Mobiliario	195	2250000025								
Integra	02/06/1999	3 Percheros de pie, color negro	Ongem Mobiliario	228	2250000026	5 159,92			5 159,92	4 904,15	255,77	5 159,92	0,00
Integra	02/06/1999	5 Perchas de pared, color negro	Ongem Mobiliario	228	2250000026								
Integra	02/06/1999	5 Sillones Actis. Base negra	Ongem Mobiliario	228	2250000026								
Integra	02/06/1999	3 Mesas de 140*70*72 S. Entropia, color gris	Ongem Mobiliario	228	2250000026								
Integra	02/06/1999	8 Mesas trapezoidales de 140*70*72	Ongem Mobiliario	228	2250000026								
Integra	25/05/2000	1 Mesa metálica con soportes 2,30*1,35*0,6	El Iznao	28-2000	2250000029	1 856,59			1 856,59	1 609,03	185,66	1 704,69	61,90
Integra	25/05/2000	8 Mesas metálicas con soportes 1,35*0,6	El Iznao	28-2000	2250000029								
Integra	25/05/2000	7 Cañoneras de tres cañones 0,30*0,6	El Iznao	28-2000	2250000029								

RED CTNET	14/06/2005	Puerta y marco acorazados de 120 x	Atenas carpinte	85	2240560002	2.714,40			2.714,40	1.827,60	542,88	2.470,48	243,82
RED CTNET	06/07/2005	Suministro e instalación de suelo el	Tecno	249	2240560003	5.521,79			5.521,79	3.854,68	1.104,38	4.859,02	562,77
RED CTNET	22/07/2005	Instalación eléctrica	Soteyma	76 V06	2240560004	29.399,04			29.399,04	20.265,20	5.879,81	26.145,01	3.254,03
RED CTNET	12/12/2005	Instalación de sistema de seguridad	Alarmas Sit	05-1482	2240560005	9.290,67			9.290,67	5.651,21	1.858,14	7.509,35	1.781,32
RED CTNET	21/12/2005	Instalación de sistema de extinción	Alarmas Sit	05-1852	2240560005								
					2829002244	75.606,90	0,00	0,00	75.606,90	62.050,40	15.121,38	67.171,79	8.435,11
Red CTNET	15/06/2001	Acondicionador Airo. Mitsubishi 4816	Termoclíma	699	2260320004	3.251,27			3.251,27	3.251,27		3.251,27	0,00
Red CTNET		Elementos para Red Privada Virtual											
Red CTNET	03/12/2001	Servidor de Acceso Cisco, Chaco	Telefónica	60L1FR000345	2260320011	49.328,76			49.328,76	49.328,76		49.328,76	0,00
Red CTNET	03/12/2001	Router Cisco Chaco 7206VXR	Telefónica	60L1FR000345	2260320011								
Red CTNET	01/04/2002	Compartidor automático ATEM 16 en	ICS	449	2260370003	1.234,65			1.234,65	1.234,65		1.234,65	0,00
Red CTNET	30/05/2002	Modulo de Acceso Indirecto al Bucle	Telefónica	206	2260370009	73.524,14			73.524,14	73.524,14		73.524,14	0,00
Red CTNET	30/05/2002	Nuevo Equipamiento NIX Murcia	Telefónica	206	2260370009								
Red CTNET	28/11/2002	Sensor de temperatura	M-TECH	407	2260370018	571,20			571,20	571,20		571,20	0,00
Red CTNET	28/11/2002	Sensor de temperatura	Transamed	1685	2260370018								
Red CTNET	30/12/2002	2 Switches Catalyst modelo C2950G	Telefónica	600064	2260370020	4.703,99			4.703,99	4.703,99		4.703,99	0,00
		2 Acondicionadores tipo consola de											
		tocho, Mitsubishi, espec. figar. 8.127											
Red CTNET	30/07/2003	high	Termoclíma	716	2260430003	7.398,13			7.398,13	7.398,13		7.398,13	0,00
Red CTNET	22/12/2003	2 Switch cisco WS-C2924M-JL	ICS	1785	2260430004	3.621,52			3.621,52	3.621,52		3.621,52	0,00
Red CTNET	31/12/2003	Librería de cintas copias seguridad	CD Rom	2327	2260430005	49.275,05			49.275,05	49.275,05		49.275,05	0,00
Red CTNET	31/12/2003	Dispositivo de almacenamiento B.	CD Rom	2326	2260430006	68.944,67			68.944,67	68.944,67		68.944,67	0,00
		Armario Rack de 42 U de HP											
		HP Proliant 360 G3 (Appliance)											
		Switch Brocade											
		Switch Brocade											
		Transcepciones fibra 2 Gb (16 uds)											
		EVA3000 (2 Controladores y 2 Cabinas de discos)											
		6 discos Fibre Channel 72 GB 15 KRPM con dos puertos de 3Gb/s/seg											
		Tarjetas HBA Windows/Linux											
		HP Proliant 360 G3 (Backup)											
Red CTNET	31/12/2003	Equipamiento de comunicaciones para Ampliación del Nodo CTNET	Telindus	60302421	2260430007	51.812,63			51.812,63	51.812,63		51.812,63	0,00
Red CTNET		Router Cisco 7206 (router conexión a Internet con NPE400											
Red CTNET		Router Cisco 7206 (router antio gigabitEthernet CTnet con NPEG1)											
Red CTNET	31/12/2003	Sonda de detección de intrusiones	Telindus	60302422	2260430008	29.273,54			29.273,54	29.273,54		29.273,54	0,00
Red CTNET	29/01/2004	Armario 18" de 42U 800*850	Coscor	04-00498	2260480001	1.065,25			1.065,25	1.065,25		1.065,25	0,00
		Acondicionador aire tipo frío tipo consola de pared, Mitsubishi,											
Red CTNET	13/02/2004	capoc. fig. 5,4 Kw/h	Termoclíma	38	2260480002	2.564,05			2.564,05	2.564,05		2.564,05	0,00
Red CTNET	18/10/2004	Servidor HP Proliant DL360 G3 XEON	CD Rom	1330	2260480003	3.680,20			3.680,20	3.680,20		3.680,20	0,00
Red CTNET	30/12/2004	Nueva plataforma servidores (Blc)	CD Rom	1840	2260480004	87.120,00			87.120,00	87.120,00		87.120,00	0,00
		Servidor HP Proliant BL20p G3 1hntel Xeon 3,2GHz, 2GB RAM, 2x72GB U320SCSI											
Red CTNET													

Red CTNET		Servidor HP Proliant BL30p G3 Intel Xeon 3.06GHz, 1GB RAM, 2x60GB ATA											
Red CTNET		Servidor HP Proliant BL30p G3 Intel Xeon 3.06GHz, 2GB RAM, 2x60GB ATA											
Red CTNET		Chasis BLADES + adaptadores											
Red CTNET		Chasis BLADES + adaptadores											
Red CTNET		Switch GbE-2 (4 uds.)											
Red CTNET		Chasis de alimentación (S/N:)											
Red CTNET		Gestor de plataforma (DL360 G4 Intel Xeon 3GHz, 1GB RAM, 2x146GB U320SCSI)											
Red CTNET		Monitor para rack											
Red CTNET		Teclado para rack											
Red CTNET		Proliant BL p-Class vez a storage Connectivity Kit (con un par de módulos de interconexión OctaFC y o tarjetas acondicionadoras de											
Red CTNET		Adaptador (2-Gb) de fibre channel para el BL20pG3 (no es compatible con el adaptador del BL20pG2) (3 uds.)											
Red CTNET		Cable Fibre Channel multi-modo LC/LC (2Gb/s o 2Gb/s) de 5 metros (6 uds.)											
Red CTNET	09/05/2006	SAI Mod: UPS-30-DL(30) EE12321	Saltaru	5004773	2260560001	11.809,64		11.809,64	10.774,27	1.035,37	11.609,64	0,00	
Red CTNET	09/05/2006	Armarios de baterías Mod: M B 180	Saltaru	5004773	2260560001								
Red CTNET	09/05/2006	Armarios de baterías Mod: M B 180	Saltaru	5004773	2260560001								
Red CTNET	04/07/2005	2 Acondicionadores de aire auto filo, Mitsubishi, capac. frigor. 12,040 frigor/h	Termoclíma	OM-050125	2260560002	11.690,10		11.690,10	10.216,63	1.473,27	11.690,10	0,00	
Red CTNET	08/06/2006	Amplificación memoria servidor BBDD	Cescer	105-01178	2260560003	6.299,99	6.299,99	0,00	5.618,21	661,78	0,00	0,00	
Red CTNET	18/06/2006	Módulo GBIC para Cisco Switch 2970	Telefónica	60FSCA850080	2260560004	1.480,16		1.480,16	1.311,67	168,29	1.480,16	0,00	
Red CTNET	13/07/2005	Armadillo Rack 19" y 42U Altura, F800	CD Rom	1230	2260560005	957,00		957,00	630,49	126,51	957,00	0,00	
Red CTNET	11/11/2005	2 Transistores red y pías	El corte Inglés	95034161	2260560006	780,00		780,00	612,25	167,75	780,00	0,00	
Red CTNET	11/11/2005	2 Transistores digital FM/DAB	El corte Inglés	95034161	2260560006								
Red CTNET	04/10/2005	Router Cisco ADSL 837	Telefónica	60JSCA850009	2260560007	741,54		741,54	601,36	140,16	741,54	0,00	
Red CTNET	22/12/2005	Amplificación Firewall	Unifronics	2062148	2260560008	62.999,99	62.999,99	47.681,50	15.318,49	62.999,99	0,00		
Red CTNET	27/12/2005	Servidor para filtros de contenidos	Dimensional Infor	1380	2260560009	4.265,47		4.265,47	3.213,71	1.051,76	4.265,47	0,00	
Red CTNET	28/12/2005	Disco duro Hot-Swap	Natanael	2708	2260560010	532,44		532,44	400,42	132,02	532,44	0,00	
Red CTNET	28/12/2005	Fuente de alimentación	Natanael	2708	2260560010								
Red CTNET			Telefónica		2260560011	1.002,25		1.002,25	763,75	248,50	1.002,25	0,00	
Red CTNET	18/01/2006	Switches cisco. Nodo CTnet Murcia	Unifronics	2062457	2260630001	4.724,85		4.724,85	3.485,38	1.181,21	4.666,59	58,26	
Red CTNET	10/03/2006	Servidores HP para firewall	CD Rom	443	2260630002	9.221,26		9.221,26	6.448,61	2.305,33	6.754,14	467,14	
Red CTNET	13/06/2006	Amplificación memoria servidores	CD Rom	20	2260630002								
Red CTNET	21/11/2006	Servidores para BBDD	CD Rom	617	2260630003	13.266,66		13.266,66	7.169,46	3.316,67	10.486,13	2.760,53	
Red CTNET	20/03/2007	Servidores y sonda de detección de	Natanael	478	2260700001	10.587,32		10.587,32	4.728,04	2.646,83	7.374,87	3.212,45	
Red CTNET	16/04/2007	Port Adapter para router Cisco	Sedital	7425	2260700001	4.951,38		4.951,38	2.119,60	1.237,85	3.357,45	1.593,94	
Red CTNET	28/06/2007	Servidor mejora de servicio BBDD	Dimensional Infor	173	2260700001	6.174,44		6.174,44	2.334,45	1.543,61	3.876,06	2.296,38	
Red CTNET	28/09/2007	Servidor mejora servicio correo	Dimensional Infor	276	2260700001	7.587,65		7.587,65	2.390,63	1.896,91	4.287,54	3.300,11	
Red CTNET	18/10/2007	Servidor mejora electrónica red nodo	Unifronics	61866	2260700001	19.622,03		19.622,03	5.900,05	4.905,51	10.605,56	8.818,47	
Red CTNET	28/12/2007	Acondicionador aire	Termoclíma	70144	2260700002	8.990,88		8.990,88	2.272,35	2.247,72	4.520,07	4.470,61	

Red CTNET	29/12/2007	Gestor ancho de banda	Satec	7106552	2260700003	45.697,44		45.697,44	11.600,11	11.474,38	23.074,47	22.622,97	
Red CTNET	09/09/2008	Tarjeta E3 para router Lora	Notenael	729	2260810001	3.199,27		3.199,27	252,00	799,82	1.051,82	2.147,45	
Red CTNET	01/10/2008	Equipos filtrado contenidos	Sinergia	505	2260810002	10.672,00		10.672,00	672,48	2.668,00	3.340,48	7.331,52	
Red CTNET	21/10/2008	Ampliación gestor ancho banda	Satec	8105389	2260810003	1.200,00		1.200,00	59,18	300,00	359,18	840,82	
Red CTNET	10/12/2008	Electrónica rod parque científico	Unitronics	2092784	2260810004	20.337,19		20.337,19	306,45	5.084,30	5.390,75	14.946,44	
Red CTNET	30/12/2008	EVA 4400 upgrade	CD Rom	802169	2260810005	32.503,44		32.503,44	44,53	8.125,88	8.170,39	24.333,05	
Red CTNET	21/01/2009	Tarjeta STM1 8m (Router CISCO)	Teindus	TEB60900160	2160920001		7.337,23	7.337,23		1.733,60	1.733,60	5.603,43	
Red CTNET	31/08/2009	Tarjetas ATMOC3e/STM1 (router CIS)	Unitronics	102420	2160920002		12.663,59	12.663,59		1.083,71	1.083,71	11.779,88	
Red CTNET	29/12/2009	Switches EVA 4400 (2 equ)	CD Rom	901778	2160920003		18.978,85	18.978,85		39,00	39,00	18.939,85	
Red CTNET	30/12/2009	Equipos filtrado contenidos	Sinergia	557	2160920004		18.792,00	18.792,00		25,74	25,74	18.766,26	
					282002284	759.063,65	57.971,77	6.299,99	810.735,43	589.357,42	73.160,15	658.227,98	154.507,88
Cinet/Radio	28/12/2008	Equipamiento IP Radiofrecu	Emurtel	1347	2220630001	40.595,36		40.595,36	40.595,36		40.595,36	0,00	
					282002212	40.595,36	0,00	0,00	40.595,36	40.595,36	0,00	40.595,36	0,00
PORTAL	05/11/2002	Base de datos Oracle	3000 Informatic	2002121	2150400001	26.514,70		26.514,70	26.514,70		26.514,70	0,00	
PORTAL	31/03/2003	Oracle 8i RDBMS Ampliación	3000 Informatic	41	2150450001	11.994,40		11.994,40	11.994,40		11.994,40	0,00	
PORTAL	10/04/2003	Macromedia flash MX Windows	CD Rom	692	2150450002	665,00		665,00	665,00		665,00	0,00	
PORTAL	10/03/2003	Freehand MX	ICS	329	2150450003	1.715,64		1.715,64	1.715,64		1.715,64	0,00	
PORTAL	10/03/2003	Adobe photoshop 7.1	ICS	329	2150450003								
PORTAL	10/03/2003	Ulead gif animator 5	ICS	329	2150450003								
PORTAL	11/02/2003	Software Backup ARC Serve Brighter	ICS	147	2150450004	537,43		537,43	537,43		537,43	0,00	
PORTAL	12/05/2003	Edit-Pro 3X	Configura. Integ	751	2150450005	10.064,16		10.064,16	10.064,16		10.064,16	0,00	
PORTAL	30/05/2003	Oracle 8i RDBMS	3000 Informatic	70	2150450006	11.245,75		11.245,75	11.245,75		11.245,75	0,00	
PORTAL	26/03/2004	Quadraxpress 6.0 Win Ps	Danysoft	594	2150500002	2.463,20		2.463,20	2.463,20		2.463,20	0,00	
PORTAL	31/12/2004	Adobe Premier	DTP	5451	2150600007	913,67		913,67	913,67		913,67	0,00	
PORTAL	29/12/2005	Macromedia	Notenael	2707	2150540002	6.990,16		6.990,16	6.990,13		6.990,13	0,00	
PORTAL	19/12/2005	Bloxum	Bloxum	15568705	2150540003	3.468,40		3.468,40	3.468,39		3.468,39	0,00	
PORTAL	26/03/2006	Licencia Document Express	Lizardtech	206107	2150640001	574,20		574,20	524,66	49,34	574,20	0,00	
PORTAL	30/06/2006	Dreamweaver 8	Soft-Spectrum	4117101	2150640002	769,40		769,40	638,49	132,91	769,40	0,00	
PORTAL	02/10/2006	Licencia Document Express Enterp	Lizardtech	2006126	2150640003	3.299,91		3.299,91	2.449,44	650,47	3.299,91	0,00	
PORTAL	17/10/2006	Gestión archivo Proyecto Carmesi	3000 Informatic	456	2150640004	48.700,00		48.700,00	34.030,87	12.669,13	48.700,00	0,00	
PORTAL	15/12/2006	Centro Recursos Multimedia	Software AG	796000579	2150640005	212.400,00		212.400,00	147.885,32	64.534,68	212.400,01	0,00	
PORTAL	29/12/2006	Centro Recursos Multimedia	Software AG	307021703	2150640005								
PORTAL	18/11/2007	Licencia .Builder	Danysoft	702201	2150740001	4.206,16		4.206,16	1.562,98	1.388,03	2.950,99	1.255,17	
PORTAL	29/11/2007	Licencia Flash Sener	Foxen	1703	2150740001	4.949,37		4.949,37	1.780,98	1.633,29	3.414,25	1.535,12	
PORTAL	30/04/2008	Licencia Photoshop	Desktop	60418	2060770001	670,48		670,48	149,12	221,28	370,38	300,10	
					2810692157	380.142,03	0,00	0,00	350.142,03	265.572,48	81.479,12	347.051,60	3.090,43
PORTAL	18/01/2009	Reformas	enos Carpinteria	3	2140770001	2.188,60		2.188,60	208,48	218,66	427,14	1.759,46	
					2820062247	2.188,60	0,00	0,00	2.188,60	208,48	218,66	427,14	1.759,46
PORTAL	27/08/2002	Proyector Hitachi CP-X990	Venta Visual	201015	2280400001	8.444,80		8.444,80	8.444,80		8.444,80	0,00	
PORTAL	25/10/2002	Pantalla Airsho 60 pulgadas Hitachi	Venta Visual	201014	2280400002	7.316,12		7.316,12	7.316,12		7.316,12	0,00	
PORTAL	20/11/2002	Camara Digital	El Corte Ingles	90776241	2280400004	1.777,23		1.777,23	1.777,23		1.777,23	0,00	
PORTAL	19/11/2002	Videocamera JVC GR-OVL365 EG D	El Corte Ingles	90775279	2280400005	1.316,70		1.316,70	1.316,70		1.316,70	0,00	
PORTAL	21/11/2002	Funda Pantalla	Stilbox	970	2280400006	294,99		294,99	294,99		294,99	0,00	

PORTAL	22/12/2002	Proyector hitachi	Venta Visual	201344	2260400010	118,32		118,32	118,32	118,32	0,00		
PORTAL	18/02/2003	Video JVC HRS6950 super VHS	Teleson		V159	2260450002	340,00	340,00	340,00	340,00	0,00		
PORTAL	20/01/2003	Grabadora Samsung S-1330	El Corte Ingles	90819781	2260450003	245,00		245,00	245,00	245,00	0,00		
PORTAL	17/03/2003	Grabadora DVD Sony DRX500 UL ex	ICS	386-271	2260450007	585,80		585,80	585,80	585,80	0,00		
PORTAL	08/05/2003	Router Cisco 3725	Telefonica	800011	2260450009	11.180,49		11.180,49	11.180,49	11.180,49	0,00		
PORTAL	31/12/2004	Escaner y otros	CD Rom	1808	2260500001	1.531,20		1.531,20	1.531,20	1.531,20	0,00		
PORTAL	17/03/2005	Tarjeta grafica y matrox	Virtual Dreams	5 2005	2260540001	1.906,48		1.906,48	1.808,54	97,94	1.906,48	0,00	
PORTAL	10/05/2005	Gafas disto, modificador laser	La Tecnica	2043	2260540002	835,20		835,20	781,40	73,80	835,20	0,00	
PORTAL	01/06/2005	Camara panasonic	El Corte Ingles	95018096	2260540003	496,90		496,90	445,51	51,39	496,90	0,00	
PORTAL	01/06/2005	Tarjeta de sonido	El Corte Ingles	95018094	2260540004	319,78		319,78	286,71	33,07	319,78	0,00	
PORTAL	01/06/2005	Tarjeta de sonido	El Corte Ingles	95018094	2260540004								
PORTAL	01/06/2005	Capturadora de video	El Corte Ingles	95018094	2260540004								
PORTAL	01/06/2005	Capturadora de video	El Corte Ingles	95018094	2260540004								
PORTAL	04/10/2005	Torre	Foxen	M01566	2260540005	10.485,11		10.485,11	8.502,99	1.982,12	10.485,11	0,00	
PORTAL	04/10/2005	Monitor TFT 17"	Foxen	M01566	2260540005								
PORTAL	04/10/2005	Torre	Foxen	M01566	2260540005								
PORTAL	04/10/2005	Monitor TFT 17"	Foxen	M01566	2260540005								
PORTAL	04/10/2005	Torre	Foxen	M01566	2260540005								
PORTAL	04/10/2005	Monitor TFT 17"	Foxen	M01566	2260540005								
PORTAL	04/10/2005	Torre	Foxen	M01566	2260540005								
PORTAL	04/10/2005	Monitor TFT 17"	Foxen	M01566	2260540005								
PORTAL	04/10/2005	Torre	Foxen	M01566	2260540005								
PORTAL	04/10/2005	Monitor TFT 17"	Foxen	M01566	2260540005								
PORTAL	04/10/2005	Torre	Foxen	M01566	2260540005								
PORTAL	04/10/2005	Monitor TFT 17"	Foxen	M01566	2260540005								
PORTAL	04/10/2005	Torre	Foxen	M01566	2260540005								
PORTAL	04/10/2005	Monitor TFT 17"	Foxen	M01566	2260540005								
PORTAL	04/10/2005	Escaner HP	Foxen	M01565	2260540006	418,55		418,55	339,43	79,12	418,55	0,00	
PORTAL	17/10/2005	Cubeta de luz	La Tecnica	4351	2260540007	668,16		668,16	535,90	132,26	668,16	0,00	
PORTAL	30/12/2005	Disco duro, software, tarjeta video, ...	CD Rom		2260540008	90.000,00		90.000,00	67.623,29	22.376,71	90.000,00	0,00	
PORTAL	28/12/2005	Portatil Azken Muga M10S	Foxen	M02188	2260540009	3.846,15		3.846,15	2.895,12	951,00	3.846,12	0,00	
PORTAL	26/12/2005	Camara de video Sony	Climent	1686983	2260540010	4.452,50		4.452,50	3.357,68	1.094,82	4.452,50	0,00	
PORTAL	30/03/2007	Servidor de procesam. Audiovisual	Bahia	29	2260740000	5.643,40		5.643,40	2.481,55	1.410,85	3.892,40	1.751,00	
PORTAL	28/05/2007	Ordenador portatil actos difusion	Natanael	977	2260740001	2.010,28		2.010,28	802,74	502,57	1.305,31	704,97	
PORTAL	03/12/2007	Equipos edicion video	Venta Visual	700984	2260740002	10.997,08		10.997,08	2.967,71	2.749,27	5.716,98	5.280,10	
PORTAL	03/12/2007	Equipos, micro, Cámara, altavoces	Venta Visual	700983	2260740003	1.182,05		1.182,05	313,59	290,51	604,10	557,95	
PORTAL	11/04/2008	Microfonos inalámbrico	Teleson	80190	2160770001	1.403,60		1.403,60	254,76	350,90	605,66	797,94	
PORTAL	13/05/2008	Disco Duro 1TB Lacia	PC Calidad	1187	2160770002	395,00		395,00	63,04	98,75	161,79	233,21	
PORTAL	29/09/2008	Disco Duro externo WD	PC Calidad	1291	2160770003	1.210,00		1.210,00	77,90	302,50	380,40	829,60	
PORTAL	31/12/2008	Equipamiento audiovisual	Teleson	80812	2160770004	1.977,83		1.977,83	1,35	494,46	495,81	1.482,02	
PORTAL	24/02/2009	Equipamiento multimedia	Foxen	217	2160890001		7.670,52	7.670,52		1.633,93	1.633,93	6.036,59	
PORTAL	12/05/2009	HP Compaq Notebook 673B (3 un)	CD Rom	900700	2160890002		1.798,07	1.798,07		288,18	288,18	1.509,89	
PORTAL	06/11/2009	Videoproector/Optica/Magnetoscopio	Venta Visual	900714	2160890003		16.384,47	16.384,47		628,45	628,45	15.756,02	
					2620002267	171.378,72	25.853,06	0,00	197.231,78	126.669,87	35.622,60	162.292,47	34.939,31
PORTAL	17/12/2002	Kaspersky Antivirus	Codine	1200	2150410001	1.161,16		1.161,16	1.161,16		1.161,16	0,00	
PORTAL	04/12/2002	Microsoft office XP profesional	CD Rom	2580	2150410002	7.094,93		7.094,93	7.094,93		7.094,93	0,00	

MOLINA	31/05/2006	Infoticos	Cappemini	603803	2150470007															
MOLINA	31/05/2006	Infoticos	Inforges	61131	2150470007															
MOLINA	21/06/2006	Infoticos	Cappemini	4135	2150470007															
MOLINA	17/07/2006	Infoticos	Inforges	61577	2150470007															
MOLINA	18/07/2006	Infoticos	Grita Internet	136	2150470007															
MOLINA	12/12/2006	Infoticos	Cappemini	9745	2150470007															
MOLINA	12/12/2006	Infoticos	Grita Internet	159	2150470007															
MOLINA	15/12/2006	Infoticos	Inforges	62411	2150470007															
MOLINA	16/01/2006	Aplicación Autocita Telemedicina	Starla	6000001	2150470008	1.775,00		1.775,00	0,00	1.733,18	41,82	0,00	0,00							
MOLINA	19/07/2006	Plataforma Teatro Virtual	Molina Cultura	2	2150470009	139.815,00		139.815,00	0,00	110.422,32	29.392,68	0,00	0,00							
MOLINA	12/12/2006	Plataforma Teatro Virtual	Molina Cultura	4	2150470009															
MOLINA	20/07/2006	Aplicación gestión polideportivo	Cyum	14	2150470010	68.000,00		68.000,00	0,00	54.372,43	13.627,57	0,00	0,00							
MOLINA	03/11/2006	Aplicación gestión polideportivo	Cyum	23	2150470010															
					2810021511	411.551,71	0,00	411.551,71	0,00	332.608,61	78.943,10	0,00	0,00							
MOLINA	09/08/2004	Firewall comunicaciones	Telindus	50400949	2260470001	24.273,89		24.273,89	0,00	24.273,89		0,00	0,00							
MOLINA	30/07/2004	Servidor de Web	Cesser	04-02510	2260470002	137.200,00		137.200,00	0,00	137.200,00		0,00	0,00							
MOLINA	30/07/2004	Servidor de Correo	Cesser	04-02510	2260470002															
MOLINA	30/07/2004	SAN	Cesser	04-02510	2260470002															
MOLINA	30/07/2004	Amarillo bastidor	Cesser	04-02510	2260470002															
MOLINA	30/07/2004	Unidad de backup	Cesser	04-02510	2260470002															
MOLINA	30/07/2004	Unidad de cinta interna	Cesser	04-02510	2260470002															
MOLINA	30/07/2004	SAI	Cesser	04-02510	2260470002															
MOLINA	29/09/2004	Gestor de ancho de banda	Fujitsu	43000830	2260470002															
MOLINA	22/12/2004	Packetshaper 2500	Fujitsu	43001289	2260470003	17.270,00		17.270,00	0,00	17.270,00		0,00	0,00							
MOLINA	06/10/2004	Proliant DL-360 G3 Xeon. Portal ciudad	CD Rom	1285	2260470003															
MOLINA	06/10/2004	Proliant DL-360 G3 Xeon. Portal ciudad	CD Rom	1285	2260470004	11.884,20		11.884,20	0,00	11.884,20		0,00	0,00							
MOLINA	06/10/2004	Proliant DL-360 G3 Xeon. Portal ciudad	CD Rom	1285	2260470004															
MOLINA	22/11/2004	Servidores Cultura on line	CD Rom	1595	2260470004															
MOLINA	26/07/2005	Hardware telemedicina	Dell	200504383	2260470005	3.426,64		3.426,64	0,00	3.426,64		0,00	0,00							
MOLINA	31/08/2005	Pantalla plasma, reproductor.	S. Oficinas Gor	505540	2260470006	115.121,95		115.121,95	0,00	98.878,72	16.243,23	0,00	0,00							
MOLINA	23/11/2005	Equipamiento wifi para parque de la	Emuritel	0919/05	2260470007	9.595,52		9.595,52	0,00	8.005,03	1.590,49	0,00	0,00							
MOLINA	05/12/2005	Equipos ayuntamiento de Molina Dig	CD Rom	2008	2260470008	28.379,56		28.379,56	0,00	22.042,75	6.336,81	0,00	0,00							
MOLINA	22/12/2005	Transporte del proyecto Molina Digita	Movildata	27	2260470009	67.770,00		67.770,00	0,00	52.080,78	15.689,22	0,00	0,00							
MOLINA	04/12/2006	Equipos ayuntamiento de Molina Dig	CD Rom	911	2260470010	103.950,00		103.950,00	0,00	78.674,49	25.275,51	0,00	0,00							
MOLINA	21/06/2006	Equipamiento Transporte	Movildata	55	2260470009	7.530,00		7.530,00	0,00	3.909,41	1.882,50	0,00	5.791,91	1.738,09						
MOLINA	16/06/2006	Sistema Televigilancia Tráfico	Neomedia	125	2260470010	66.150,00		66.150,00	0,00	41.864,79	16.537,50	0,00	58.402,29	7.747,71						
MOLINA	18/12/2006	Sistema Televigilancia Tráfico	Neomedia	249	2260470011	160.199,00		160.199,00	0,00	99.904,93	40.048,76	0,00	139.954,69	20.244,31						
MOLINA	29/06/2006	Unidades móviles	Tao	1188	2260470011															
MOLINA	14/12/2006	Unidades móviles	Tao	2167	2260470012	206.995,59		206.995,59	0,00	127.486,60	51.748,90	0,00	179.235,50	27.760,09						
MOLINA	29/06/2006	Servidor Aplicación gestión polideportivo	CD Rom	65																
MOLINA	30/06/2006	Equipamiento radio municipal	Emuritel	665	2260470013	9.848,63		9.848,63	0,00	6.179,01	2.462,16	0,00	8.641,17	1.207,46						
MOLINA	14/12/2006	Equipamiento radio municipal	Emuritel	1247	2260470014	55.876,40		55.876,40	0,00	34.370,29	13.969,10	0,00	48.348,39	7.528,01						
MOLINA	31/07/2006	Dispositivos receptores radio DAB	Infoglobal	327																
MOLINA	23/10/2006	Dispositivos receptores radio DAB	Infoglobal	449	2260470015	108.000,00		108.000,00	0,00	61.582,19	27.000,00	0,00	88.582,19	19.417,81						
MOLINA	30/11/2006	Dispositivos receptores radio DAB	Infoglobal	527	2260470015															
					2820022611	1.133.471,38	0,00	518.871,76	614.599,62	829.042,71	218.785,18	628.956,13	85.643,49							

WALAS	31/12/2008	Equipos centro menores	CD Rom	802363	2160880001	32.696,22			32.696,22	22,39	8.174,06	8.196,45	24.499,77
					2820022613	32.696,22	0,00	0,00	32.696,22	22,39	8.174,06	8.196,45	24.499,77
Ciudadania	23/11/2009	Equipamiento Red Walas Ayuntamiento	CD ROM	901591	2160960001	0,00	228.009,60		228.009,60	0,00	6.090,67	6.090,67	221.918,93
Ciudadania	17/12/2009	Equipamiento Red Walas Ayuntamiento	CD ROM	901756	2160960001		14.999,99		14.999,99	0,00	154,11	154,11	14.845,88
Ciudadania	17/12/2009	Equipamiento Red Walas Ayuntamiento	CD ROM	901756	2160960001		57.002,40		57.002,40	0,00	585,64	585,64	56.416,76
					2820022614	0,00	300.011,99	0,00	300.011,99	0,00	6.830,42	6.830,42	293.181,57
7RM	01/06/2009	HP EVA 4400/HP 450GB EVA M841	CD ROM	900820	2160990001		20.658,44		20.658,44	0,00	3.028,02	3.028,02	17.630,42
					2820022615	0,00	20.658,44	0,00	20.658,44	0,00	3.028,02	3.028,02	17.630,42

3.277.045,67 542.194,74 956.843,81 2.862.396,60 2.472.481,08 572.146,27 2.087.783,54 774.613,06

En cumplimiento de lo dispuesto por la legislación vigente, el Patronato de Fundación Integra aprueba estas cuentas anuales (balance de situación, cuenta de resultados y memoria) de la Entidad correspondientes al ejercicio anual terminado el 31 de diciembre de 2009.

Asimismo declaran firmado de su puño y letra los citados documentos, mediante la suscripción del presente folio anexo a la Memoria, que se extiende en las páginas números 1 a 61:

Murcia, 22 de junio de 2010.

D^a. Inmaculada García Martínez

D. Juan Antonio Campillo Paredes

~~Fdo. Joaquín Beltrán Valcárcel~~
~~D. José Gabriel Ruiz González~~

D^a. M^a Luisa López Ruiz

D. Manuel Escudero Sánchez

D. Juan José Beltrán Valcárcel
P.D. Luis Alfonso Martínez Alienza

D. José Carmona Medina

D^a. Bárbara Álvarez Torres

D. Salvador Marín Hernández
P.D. ~~Antonio S. Sánchez Solís de Casar~~

D. Constantino Soloca Carrascosa
P.D. ~~Luis Alfonso Martínez Alienza~~

D. Luis Alfonso Martínez Alienza

D. Diego Pedro García García

D. José Antonio García Córdoba
P.D. ~~Luis Alfonso Martínez Alienza~~

D. Pedro García-Balibrea Martínez
P.O. ~~Enrique Torres Torres~~

D. Antonio Calvo-Flores Segura
P.D. ~~Manuel A. García Lax~~