

***INFORME DEFINITIVO***

***AUDITORÍA DE CUENTAS 2003***

***FUNDACIÓN ÍNTEGRA DE MURCIA***



## INFORME DE AUDITORÍA DE CUENTAS DE LA FUNDACION INTEGRAL DE MURCIA CORRESPONDIENTES A 2003

Al Patronato de la FUNDACIÓN INTEGRAL DE MURCIA

### INTRODUCCIÓN

1. La Intervención General de la Región de Murcia, en colaboración con el auditor de cuentas Antonio Ayuso Márquez, en uso de las competencias que le atribuye el de la Ley 9/99 (BORM nº 301-S6, de 31 de diciembre de 1999), ha realizado el presente informe de auditoría de cuentas.
2. Las Cuentas Anuales fueron formuladas por el Patronato de la FUNDACIÓN INTEGRAL DE MURCIA el día 23 de junio de 2004 y fueron puestas a disposición de esta Intervención General el día 25 de de junio.
3. Nuestro trabajo se ha realizado de acuerdo con las Normas de Auditoría del Sector Público y en su defecto, por las del Sector Privado.

### OBJETIVO Y ALCANCE DEL TRABAJO

4. El objetivo de nuestro trabajo es comprobar si las Cuentas Anuales examinadas presentan la imagen fiel del patrimonio, de la situación financiera y de los resultados de las operaciones de acuerdo con las normas y principios contables que son de aplicación.
5. Nuestro examen comprende, el Balance de Situación al 31 de diciembre de 2003, la Cuenta de Pérdidas y Ganancias y la Memoria correspondientes al ejercicio anual terminado en dicha fecha.
6. De acuerdo con la legislación vigente se presentan a efectos comparativos, con cada una de las partidas del Balance de Situación y de la Cuenta de Pérdidas y Ganancias, además de las cifras del ejercicio 2003, las correspondientes al ejercicio anterior. Nuestra opinión se refiere exclusivamente a las cuentas del ejercicio 2003. Con fecha 19 de septiembre de 2003, el auditor de cuentas D. Juan Ortiz Martínez, emitió informe de auditoría acerca de las cuentas anuales del ejercicio 2002, en el que expresaba una opinión favorable.
7. En el desarrollo de nuestro trabajo no ha existido ninguna limitación en la aplicación de las normas y procedimientos de auditoría.



Región de Murcia  
Consejería de Hacienda

Intervención General

## OPINIÓN

8. En nuestra opinión, las cuentas anuales del ejercicio 2003 adjuntas expresan, en todos los aspectos significativos, la imagen fiel del patrimonio y de la situación financiera de FUNDACIÓN INTEGRAL DE MURCIA, al 31 de diciembre de 2003 y de los resultados de sus operaciones y de los recursos obtenidos y aplicados durante el ejercicio anual terminado en dicha fecha y contienen la información necesaria y suficiente para su interpretación y comprensión adecuada, de conformidad con principios y normas contables generalmente aceptados que guardan uniformidad con los aplicados en el ejercicio anterior.

INTERVENCIÓN GENERAL DE  
LA REGIÓN DE MURCIA



Murcia, 8 de Octubre de 2004

  
Auditor de Cuentas

ANTONIO AYUSO MARQUEZ



fundación  
**Integra**  
integración de recursos y nuevas tecnologías  
para la modernización de la Región de Mure a

**FUNDACION INTEGRA**  
**CUENTAS ANUALES EJERCICIO 2003**

**BALANCE ABREVIADO (euros)**

| <b>ACTIVO</b>  | <b>Saldo al<br/>31.12.03</b> | <b>Saldo al<br/>31.12.02</b> |
|--|------------------------------|------------------------------|
| <b>A. FUNDADORES/ASOCIADOS POR DESEMBOLSOS NO EXIGIDOS</b> | <b>0</b>                     | <b>0</b>                     |
| <b>B. INMOVILIZADO</b>                                     | <b>2.371.052</b>             | <b>2.328.159</b>             |
| I. Gastos de establecimiento                               | 0                            | 0                            |
| II. Inmovilizaciones inmateriales                          | 1.469.979                    | 1.277.453                    |
| III. Bienes del Patrimonio Histórico                       | 0                            | 0                            |
| IV. Otras inmovilizaciones materiales                      | 894.945                      | 1.045.298                    |
| V. Inmovilizaciones financieras                            | 6.128                        | 5.408                        |
| <b>C. GASTOS A DISTRIBUIR EN VARIOS EJERCICIOS</b>         | <b>0</b>                     | <b>0</b>                     |
| <b>D. ACTIVO CIRCULANTE</b>                                | <b>2.512.474</b>             | <b>1.248.458</b>             |
| I. Fundadores/asociados or desembolsos exigidos            | 0                            | 0                            |
| II. Existencias  | 0                            | 0                            |
| III. Usuarios y otros deudores de la actividad propia      | 2.180.204                    | 534.377                      |
| IV. Otros deudores   | 5.100                        | 8.653                        |
| V. Inversiones financieras temporales                      | 292.066                      | 634.271                      |
| VI. Tesorería  | 34.901                       | 70.957                       |
| VII. Ajustes por periodificación                           | 203                          | 200                          |
| <b>TOTAL ACTIVO</b>  | <b>4.883.526</b>             | <b>3.576.617</b>             |

| <b>PASIVO</b>  | <b>Saldo al<br/>31.12.03</b> | <b>Saldo al<br/>31.12.02</b> |
|--|------------------------------|------------------------------|
| <b>A. FONDOS PROPIOS</b>                             | <b>31.853</b>                | <b>31.853</b>                |
| I. Dotación fundacional                              | 31.853                       | 31.853                       |
| II. Reserva de revalorización                        | 0                            | 0                            |
| III. Reserva   | 0                            | 0                            |
| IV. Excedentes de ejercicios anteriores              | 0                            | 0                            |
| V. Excedente del ejercicio (positivo o negativo)     | 0                            | 0                            |
| <b>B. INGRESOS A DISTRIBUIR EN VARIOS EJERCICIOS</b> | <b>3.869.752</b>             | <b>2.520.915</b>             |
| <b>C. PROVISIONES PARA RIESGOS Y GASTOS</b>          | <b>0</b>                     | <b>0</b>                     |
| <b>D. ACREEDORES A CORTO PLAZO</b>                   | <b>981.921</b>               | <b>1.023.849</b>             |
| <b>TOTAL PASIVO</b>                                  | <b>4.883.526</b>             | <b>3.576.617</b>             |

**CUENTA DE PÉRDIDAS Y GANANCIAS ABREVIADA (euros)**

| DEBE   |  | 2003             | 2002             | HABER  |  | 2003             | 2002             |
|--|--|------------------|------------------|--|--|------------------|------------------|
| <b>A) GASTOS</b>   |  | <b>2.731.870</b> | <b>2.337.670</b> | <b>B) INGRESOS</b>   |  | <b>2.731.870</b> | <b>2.337.670</b> |
| 1. Ayudas monetarias y otros   |  | 0                | 0                | 1. Ingresos de la entidad por la actividad propia  |  | 2.659.503        | 2.239.683        |
| a) Ayudas monetarias   |  | 0                | 0                | a) Cuotas de usuarios y afiliados  |  | 0                | 0                |
| b) Gastos por colaboraciones y del órgano de gobierno                                      |  | 0                | 0                | b) Ingresos de promociones, patrocinadores y colaboraciones  |  | 0                | 0                |
| c) Reintegro de ayudas y asignaciones  |  | 0                | 0                | c) Subvenciones, donaciones y legados imputados al resultado del ejercicio   |  | 2.659.503        | 2.239.683        |
| 2. Consumos de explotación   |  | 930.409          | 798.803          | d) Reintegros de subvenciones donaciones y legados   |  | 0                | 0                |
| 3. Gastos de personal  |  | 648.330          | 483.817          | 2. Ventas y otros ingresos ordinarios de la actividad mercantil  |  | 0                | 0                |
| a) Sueldos, salarios y asimilados  |  | 513.874          | 385.904          | 3. Otros ingresos  |  | 51.453           | 72.108           |
| b) Cargas sociales   |  | 132.456          | 97.913           |  |  |                  |                  |
| 4. Dotaciones para amortizaciones de Inmovilizado  |  | 984.141          | 838.782          |  |  |                  |                  |
| 5. Otros gastos  |  | 188.973          | 198.889          |  |  |                  |                  |
| 6. Variaciones de las provisiones de la actividad  |  | 0                | 0                |  |  |                  |                  |
| <b>A.I RESULTADOS POSITIVOS DE EXPLOTACIÓN</b>   |  | <b>0</b>         | <b>0</b>         | <b>B.I RESULTADOS NEGATIVOS DE EXPLOTACIÓN</b>   |  | <b>16.897</b>    | <b>8.300</b>     |
| 7. Gastos financieros y gastos asimilados  |  | 0                | 1                | 4. Ingresos financieros  |  | 14.989           | 23.889           |
| a) Por deudas con entidades del grupo  |  | 0                | 0                | a) En entidades del grupo  |  | 0                | 0                |
| b) Por deudas con entidades asociadas  |  | 0                | 0                | b) En entidades asociadas  |  | 0                | 0                |
| c) Por otras deudas  |  | 0                | 1                | c) Otros   |  | 14.989           | 23.889           |
| d) Por pérdidas de inversiones financieras   |  | 0                | 0                | d) Beneficios en inversiones financieras   |  | 0                | 0                |
| 8. Variación de las provisiones de inversiones financieras.                                |  | 0                | 0                | 5. Diferencias positivas de cambio   |  | 0                | 0                |
| 9. Diferencias negativas de cambio   |  | 0                | 0                |  |  |                  |                  |
| <b>A.II RESULTADOS FINANCIEROS POSITIVOS</b>   |  | <b>14.989</b>    | <b>23.889</b>    | <b>B.II RESULTADOS FINANCIEROS NEGATIVOS</b>   |  | <b>0</b>         | <b>0</b>         |
| <b>A.III RESULTADOS POSITIVOS DE LAS ACTIVIDADES ORDINARIAS</b>                            |  | <b>0</b>         | <b>15.888</b>    | <b>B.III RESULTADOS NEGATIVOS DE LAS ACTIVIDADES ORDINARIAS</b>  |  | <b>1.908</b>     | <b>0</b>         |
| 10. Variación de las provisiones de inmovilizado Inmaterial, material y cartera de control |  | 0                | 0                | 6. Beneficios en enajenación de Inmovilizado Inmaterial, material y cartera de control   |  | 0                | 0                |
| 11. Pérdidas procedentes del Inmovilizado Inmaterial, material y cartera de control        |  | 0                | 0                | 7. Beneficios por operaciones con obligaciones propias   |  | 0                | 0                |
| 12. Pérdidas por operaciones con obligaciones propias                                      |  | 0                | 0                | 8. Subvenciones, donaciones y legados de capital y otros afectos a la actividad mercantil traspasados al resultado del ejercicio |  | 0                | 0                |
| 13. Gastos extraordinarios   |  | 0                | 372              | 9. Ingresos extraordinarios  |  | 0                | 935              |
| 14. Gastos y pérdidas de otros ejercicios  |  | 4.017            | 15.334           | 10. Ingresos y beneficios de otros ejercicios  |  | 5.925            | 855              |
| <b>A.IV RESULTADOS EXTRAORDINARIOS POSITIVOS</b>   |  | <b>1.908</b>     | <b>0</b>         | <b>B.IV RESULTADOS EXTRAORDINARIOS NEGATIVOS</b>   |  | <b>0</b>         | <b>13.916</b>    |
| <b>A.V RESULTADOS POSITIVOS ANTES DE IMPUESTOS</b>   |  | <b>0</b>         | <b>1.872</b>     | <b>B.V RESULTADOS NEGATIVOS ANTES DE IMPUESTOS</b>   |  | <b>0</b>         | <b>0</b>         |
| 15. Impuesto sobre Sociedades  |  | 0                | 1.872            |  |  |                  |                  |
| 16. Otros Impuestos  |  | 0                | 0                |  |  |                  |                  |
| <b>A.VI EXCEDENTE POSITIVO DEL EJERCICIO (AHORRO)</b>                                      |  | <b>0</b>         | <b>0</b>         | <b>B.VI EXCEDENTE NEGATIVO DEL EJERCICIO (DESAHO)</b>  |  | <b>0</b>         | <b>0</b>         |

## FUNDACIÓN INTEGRA

### MEMORIA EJERCICIO 2003

#### **1.- ACTIVIDAD DE LA FUNDACIÓN**

La Fundación se constituyó mediante escritura pública el día 10 de febrero de 1998. Su domicilio social se establece en Murcia, C/ Manresa, 5.

#### **Los objetivos y fines de la fundación son:**

- 1.- Identificar proyectos de interés para la integración de la Región de Murcia en la sociedad de la información, realizando estudios específicos para su aplicación práctica.
- 2.- Promover el acceso generalizado a las oportunidades y ventajas de la sociedad de la información con vistas a generar empleo y mejorar el nivel de vida existente en la Región.
- 3.- Fomentar el desarrollo de la sociedad de la información mediante el apoyo de aplicaciones multimedia y servicios telemáticos y audiovisuales dentro de la Región, con empleo de las redes avanzadas de información y telecomunicación.
- 4.- Estimular la cooperación entre los sectores público y privado, las organizaciones sociales y las zonas rurales y urbanas con el fin de identificar la necesidad de nuevas aplicaciones o servicios y asesorar su viabilidad económica en atención a las necesidades del usuario y demanda de mercado.
- 5.- Promover un mayor conocimiento del potencial de nuevas aplicaciones y servicios, garantizando que reflejan el equilibrio entre competitividad económica y necesidades sociales en la medida en que contribuyen a incrementar el empleo, mejorar el nivel de vida y el desarrollo de la Región.
- 6.- Promocionar una plataforma de intercambio de información y experiencias dentro de su ámbito territorial de actuación y en relación a las restantes regiones de España y de Europa en el proyecto de desarrollo de la sociedad de la información.

7.- Servir de vehículo de transmisión de las directrices de la Comisión Europea, con respecto al desarrollo de la sociedad de la información en las regiones, difundiendo sus comunicaciones y estudiando y promoviendo su aplicación en la Región de Murcia, identificando proyectos regionales que puedan contar con el apoyo de la Comisión Europea, así como participando en proyectos de desarrollo de la sociedad de la información con otras regiones.

8.- Promover y participar en proyectos de investigación en el ámbito de las tecnologías de la información.

9.- Cuantas otras actuaciones redunden en beneficio de la finalidad de interés social que persigue.

## **2.- BASES DE PRESENTACIÓN DE LAS CUENTAS ANUALES**

### **a) Imagen fiel**

Las Cuentas Anuales, formadas por el balance, la cuenta de pérdidas y ganancias y la memoria, compuesta por las notas 1 a 20, se han preparado partiendo de los registros contables de la fundación y aplicando los principios contables de obligado cumplimiento con el objeto de mostrar la imagen fiel del patrimonio, de la situación financiera y de los resultados de la entidad, recogidos en el P.G.C., R.D. 1643/90 de 20 de diciembre de 1990, así como en el R.D. 776/98 de 30 de abril en el que se aprueba las normas de adaptación del Plan General de Contabilidad para las entidades sin fines lucrativos. Es de aplicación lo contenido en la Ley 50/2002, de 26 de diciembre, de Fundaciones, la Ley 49/2002, de 23 de diciembre, de Régimen fiscal de las entidades sin fines lucrativos y de los incentivos fiscales al mecenazgo y el Real Decreto 1270/2003, de 10 de octubre, por el que se aprueba el Reglamento para la aplicación del régimen fiscal de las entidades sin fines lucrativos y de los incentivos fiscales al mecenazgo.

### **b) Principios contables**

En la elaboración de las cuentas anuales se han aplicado todos los principios contables definidos por la normativa vigente.

### **c) Comparación de la información**

Las Cuentas Anuales se presentan según la estructura determinada por el P.G.C. vigente para Entidades sin fines lucrativos. De acuerdo con ello el Balance, la Cuenta de Pérdidas y Ganancias y el Cuadro de Financiación reflejan las cifras correspondientes al ejercicio 2003 y al anterior 2002.

Por otra parte, el presupuesto para el ejercicio 2003 se presenta siguiendo las directrices a la adaptación del Plan General de Contabilidad a las entidades sin fines lucrativos, desarrollado en el R.D. mencionado en el apartado anterior.

Para su presentación se han obviado los decimales de todas las partidas para facilitar así su mejor comprensión.



**d) Elementos recogidos en varias partidas**

No hay elementos patrimoniales que aparezcan recogidos en varias partidas.

**3.- EXCEDENTE DEL EJERCICIO**

Durante este ejercicio el resultado obtenido es de cero euros, por lo que no procede aplicación alguna.

**4.- NORMAS DE VALORACIÓN**

Los criterios contables aplicables en relación con las diferentes partidas son los siguientes:

**a) Inmovilizado inmaterial:**

Se incluyen en este concepto importes satisfechos por el acceso a la propiedad o por el derecho de uso de programas informáticos, únicamente en los casos en que se prevé su utilización durante varios ejercicios. Los gastos de mantenimiento de las aplicaciones informáticas se imputan contablemente al ejercicio en el que se devengan.

Los bienes comprendidos en el inmovilizado inmaterial se encuentran valorados a su precio de adquisición, el cual incluye los gastos adicionales que se producen hasta la puesta en funcionamiento del bien; no se incluyen los gastos financieros. La dotación anual a la amortización se calcula por el método lineal en función de la vida útil estimada de los diferentes bienes, la cual es como sigue:

| Inmovilizado inmaterial   | Años de vida útil estimada | Amortización % |
|---------------------------|----------------------------|----------------|
| Aplicaciones informáticas | 4                          | 25%            |

**b) Inmovilizado material:**

Los bienes comprendidos en el inmovilizado material se encuentran valorados a su precio de adquisición, el cual incluye los gastos adicionales que se producen hasta la puesta en funcionamiento del bien; no se incluyen los gastos financieros.

Los costes de ampliación, modernización o mejoras se registran como mayor valor del bien, sólo si incorporan un aumento de su capacidad o eficiencia, productividad o un alargamiento de su vida útil. Los gastos de reparación y conservación se cargan contablemente como gastos en el ejercicio en que incurren.

La dotación anual a la amortización se calcula por el método lineal en función de la vida útil estimada de los diferentes bienes, la cual es como sigue:

| Inmovilizado material               | Años de vida útil estimada | Amortización % |
|-------------------------------------|----------------------------|----------------|
| Mobiliario                          | 10 años                    | 10%            |
| Equipos para proceso de información | 4 años                     | 25%            |
| Instalaciones técnicas              | 4 años                     | 25%            |

En los casos en que existe una depreciación duradera de un bien, pero ésta no se considera definitiva se establece una provisión por la diferencia entre el valor contable del bien y su valor de mercado estimado.

c) Impuesto sobre Beneficios

Según la normativa fiscal vigente, por el objeto social que desarrolla la Fundación, la Entidad goza de exención relativa a la obligación general de presentar la declaración del Impuesto sobre Sociedades, siempre que todas las rentas que se obtengan durante el ejercicio provengan del desarrollo del objeto social.

Para la determinación de los resultados se aplican las disposiciones contenidas en la Ley 50/2002, de 26 de diciembre, de Fundaciones, la Ley 49/2002, de 23 de diciembre, de Régimen fiscal de las entidades sin fines lucrativos y de los incentivos fiscales al mecenazgo y el Real Decreto 1270/2003, de 10 de octubre, por el que se aprueba el Reglamento para la aplicación del régimen fiscal de las entidades sin fines lucrativos y de los incentivos fiscales al mecenazgo en la L.I.S.

d) Deudas a corto y largo plazo

Se consideran como deudas a largo plazo todas aquellas con vencimiento superior a un año.

e) Ingresos y gastos.

La Entidad aplica lo contenido en las normas de valoración nº 17 y 18 del P.G.C. así como en las normas de valoración nº 18 y 19 de la adaptación sectorial del P.G.C. a las entidades sin fines lucrativos.

f) Subvenciones.

Las subvenciones de capital no reintegrables se valoran por el importe concedido, imputándose al resultado de forma proporcional a la depreciación efectiva experimentada por los activos financiados con dichas subvenciones, salvo que se trate de activos no depreciables en cuyo caso se imputan al resultado del ejercicio en el que se produce la enajenación o baja en inventario de los mismos.

Las subvenciones de explotación se abonan a resultados del ejercicio en función de su devengo y al principio de correlación de ingresos y gastos, distinguiendo entre éstas las aportaciones de los patronos, las cuales no se hicieron con la finalidad de consumirse en el ejercicio de su ingreso, sino como contribución a los gastos generales de la fundación pero con carácter plurianual.

### **5.- ACTIVO INMOVILIZADO.**

#### **a) Inmovilizaciones inmateriales**

La composición y movimientos del ejercicio, expresados en euros, son:

| CONCEPTO                           | Sdo al<br>31/12/02 | Altas            | Retiros  | Traspasos | Sdo al<br>31/12/03 |
|------------------------------------|--------------------|------------------|----------|-----------|--------------------|
| Aplicaciones informáticas          | 1.832.401          | 656.870          |          |           | 2.489.271          |
| <b>TOTAL INM. INMATERIAL BRUTO</b> | <b>1.832.401</b>   | <b>656.870</b>   | <b>-</b> | <b>-</b>  | <b>2.489.271</b>   |
| <b>AMORTIZACIONES</b>              | <b>(554.948)</b>   | <b>(464.345)</b> |          |           | <b>(1.019.293)</b> |
| <b>TOTAL INM. INMATERIAL NETO</b>  | <b>1.277.453</b>   | <b>192.525</b>   | <b>-</b> | <b>-</b>  | <b>1.469.978</b>   |

#### **b) Inmovilizaciones materiales**

Los saldos y variaciones del ejercicio, expresados en euros, son:

| CONCEPTO   | Sdo al<br>31/12/02 | Altas            | Retiros  | Traspasos | Sdo al<br>31/12/03 |
|--|--------------------|------------------|----------|-----------|--------------------|
| Instalaciones técnicas                                 | 2.294              |                  |          |           | 2.294              |
| Mobiliario   | 30.285             |                  |          |           | 30.285             |
| Equipos procesos informac.                             | 47.193             | 1.348            |          |           | 48.541             |
| Equipos procesos informac. afectos a proyectos 98 y 99 | 1.195.342          |                  |          |           | 1.195.342          |
| Equipos procesos información afectos a proyectos 2000  | 663.929            |                  |          |           | 663.929            |
| Equipos procesos información afectos a proyectos 2001  | 159.621            |                  |          |           | 159.621            |
| Equipos procesos información afectos a proyectos 2002  | 482.756            |                  |          |           | 482.756            |
| Equipos procesos información afectos a proyectos 2003  |                    | 348.095          |          |           | 348.095            |
| <b>TOTAL INM.MATERIAL BRUTO</b>                        | <b>2.581.420</b>   | <b>349.443</b>   | <b>-</b> | <b>-</b>  | <b>2.930.863</b>   |
| <b>AMORTIZACIONES</b>                                  | <b>(1.536.122)</b> | <b>(499.796)</b> |          |           | <b>(2.035.918)</b> |
| <b>TOTAL INM.MATERIAL NETO</b>                         | <b>1.045.298</b>   | <b>(150.353)</b> | <b>-</b> | <b>-</b>  | <b>894.945</b>     |

## **6.- USUARIOS Y OTROS DEUDORES DE LA ACTIVIDAD Y OTROS DEUDORES**

### **6.1.- Usuarios y otros deudores de la actividad propia**

Los saldos y variaciones del ejercicio, expresados en euros son:

| CONCEPTO                                  | Sdo al 31/12/02 | Aumentos         | Disminuciones      | Sdo al 31/12/03  |
|---|-----------------|------------------|--------------------|------------------|
| Comunidad Autónoma de la Región de Murcia | 519.315         | 4.057.124        | (2.409.476)        | 2.166.963        |
| CROEM                                     | 13.241          |                  |                    | 13.241           |
| Universidad de Murcia                     | 1.821           |                  | (1.821)            | 0                |
| <b>Total</b>                              | <b>534.377</b>  | <b>4.057.124</b> | <b>(2.411.297)</b> | <b>2.180.204</b> |

Los saldos a 31 de diciembre de 2003 corresponden a subvenciones concedidas por los patronos y pendientes de cobro a dicha fecha.

### **6.2.-Otros deudores**

Los saldos y variaciones del ejercicio, expresados en euros, son:

| CONCEPTO                         | Sdo al 31/12/02 | Aumentos | Disminuciones | Sdo al 31/12/03 |
|----------------------------------|-----------------|----------|---------------|-----------------|
| H.P. deudora por devolución I.S. | 8.653           | 2.312    | (5.865)       | 5.100           |

## **7.- SUBVENCIONES, DONACIONES Y LEGADOS**

El movimiento en la cuenta de pérdidas y ganancias de las subvenciones recibidas vinculadas a la actividad propia de la Fundación ha sido el siguiente, expresado en euros:

| CONCEPTO                                | Sdo al 31/12/02  | Concesión        | Traspasos | Traspaso a rtdos    | Sdo al 31/12/03  |
|---|------------------|------------------|-----------|---------------------|------------------|
| Comunidad Autónoma de la Reg. de Murcia | 2.243.758        | 4.057.124        | 1.204     | (2.622.533)         | 3.679.553        |
| CROEM                                   | 1.821            |                  |           |                     | 1.821            |
| Cámara de Comercio                      | 1.821            |                  |           |                     | 1.821            |
| INFO                                    | 11.871           |                  | (2.553)   | (212)               | 9.106            |
| Cajamurcia                              | 173.318          |                  |           | (65.777)            | 107.541          |
| Universidad de Murcia                   | 1.821            |                  |           |                     | 1.821            |
| Universidad Politécnica de Cartagena    | 3.179            |                  |           | (1.358)             | 1.821            |
| Telefónica                              | 83.326           |                  | 1.349     | (18.407)            | 66.268           |
| <b>Total</b>                            | <b>2.520.915</b> | <b>4.057.124</b> |           | <b>-(2.708.287)</b> | <b>3.869.752</b> |

## **8.- FONDOS PROPIOS**

Al 31 de diciembre de 2003, la composición del Fondo Social de la Fundación, en euros, es la siguiente:

| <u>Entidades</u>                          | <u>Importe</u> |
|---|----------------|
| Comunidad Autónoma de la Región de Murcia | 12.020         |
| Instituto de Fomento                      | 3.005          |
| CajaMurcia                                | 7.212          |
| Telefónica Soluciones, S.A                | 7.212          |
| CROEM                                     | 601            |
| Universidad de Murcia                     | 601            |
| Cámara de Comercio                        | 601            |
| Universidad Politécnica de Cartagena      | 601            |
| <b>Total</b>                              | <b>31.853</b>  |

## **9.- INGRESOS Y GASTOS**

### **9.1. Gastos sociales**

La totalidad del gasto corresponde a la Seguridad Social a cargo de la Entidad.

### **9.2. Ingresos**

Los ingresos de promociones, patrocinadores y colaboraciones, así como los derivados de subvenciones, donaciones y legados de la actividad propia tienen un único origen que son las subvenciones de capital y explotación, cuyo origen viene indicado en la nota 8 de la presente memoria.

La Entidad no tiene actividad mercantil alguna.

## **10.- SITUACIÓN FISCAL**

La Fundación no desarrolla actividad mercantil alguna, y la totalidad de las rentas se han considerado exentas.

## **11.- APLICACIÓN DE ELEMENTOS PATRIMONIALES A FINES PROPIOS**

### **11.1.- Información de bienes y derechos que formen parte de la dotación fundacional o fondo social y aquellos vinculados directamente al cumplimiento de los fines propios.**

La dotación fundacional se localiza en una imposición a plazo fijo.

La totalidad del patrimonio está vinculado al objeto de la entidad.

**11.2.- Destino de las rentas e ingresos a que se refiere el artículo 27 de la Ley 50/2002**

- Importe destinado a fines propios

| Ejercicio | Ingresos  | Gastos    | Impuestos | Diferencia | %    | Ejercicio 2002 | Ejercicio 2003 |
|-----------|-----------|-----------|-----------|------------|------|----------------|----------------|
| 2002      | 2.337.670 | 2.337.670 | ---       | ---        | 100% | 2.337.670      | ---            |
| 2003      | 2.731.870 | 2.731.870 | ---       | ---        | 100% | ---            | 2.731.870      |

- Importe destinado a dotación fundacional

| Ejercicio | Gastos administración |         | Total                          |                                |
|-----------|-----------------------|---------|--------------------------------|--------------------------------|
|           | Importe               | Importe | Destinado en el ejercicio 2002 | Destinado en el ejercicio 2003 |
| 2002      | ---                   | ---     | ---                            | ---                            |
| 2003      | ---                   | ---     | ---                            | ---                            |

**12.- CONVENIOS FIRMADOS DURANTE 2003 CON OTRAS ENTIDADES.**

La Fundación Integra ha firmado durante el año 2003, los siguientes convenios con otras entidades para el cumplimiento de los fines fundacionales:

- Dentro de la acción "Extensión de las Aulas de Libre Acceso a todos los municipios de la Región" del Plan para el Desarrollo de la Sociedad de la Información en la Región de Murcia 2002-2004, durante el año 2003 se han firmado los siguientes convenios:
  1. Convenio de Colaboración entre la Consejería de Economía, Industria e Innovación, el Ayuntamiento de Abarán y la Fundación Integra, de fecha 23 de diciembre de 2003.
  2. Convenio de Colaboración entre la Consejería de Economía, Industria e Innovación, el Ayuntamiento de Alguazas y la Fundación Integra, de fecha 23 de diciembre de 2003.
  3. Convenio de Colaboración entre la Consejería de Economía, Industria e Innovación, el Ayuntamiento de Archena y la Fundación Integra, de fecha 6 de noviembre de 2003.
  4. Convenio de Colaboración entre la Consejería de Economía, Industria e Innovación, el Ayuntamiento de Fortuna y la Fundación Integra, de fecha 12 de diciembre de 2003.
  5. Convenio de Colaboración entre la Consejería de Economía, Industria e Innovación, el Ayuntamiento de Las Torres de Cotillas y la Fundación Integra, de fecha 6 de noviembre de 2003.
  6. Convenio de Colaboración entre la Consejería de Economía, Industria e Innovación, el Ayuntamiento de Los Alcázares y la Fundación Integra, de fecha 14 de mayo de 2003.

7. Convenio de Colaboración entre la Consejería de Economía, Industria e Innovación, el Ayuntamiento de Mula y la Fundación Integra, de fecha 23 de diciembre de 2003.
  8. Convenio de Colaboración entre la Consejería de Economía, Industria e Innovación, el Ayuntamiento de Murcia y la Fundación Integra, de fecha 21 de mayo de 2003.
  9. Convenio de Colaboración entre la Consejería de Economía, Industria e Innovación, el Ayuntamiento de Pliego y la Fundación Integra, de fecha 18 de diciembre de 2003.
  10. Convenio de Colaboración entre la Consejería de Economía, Industria e Innovación, el Ayuntamiento de Puerto Lumbreras y la Fundación Integra, de fecha 23 de diciembre de 2003.
  11. Convenio de Colaboración entre la Consejería de Economía, Industria e Innovación, el Ayuntamiento de Torre Pacheco y la Fundación Integra, de fecha 2 de julio de 2003.
  12. Convenio de Colaboración entre la Consejería de Economía, Industria e Innovación, el Ayuntamiento de Yecla y la Fundación Integra, de fecha 30 de diciembre de 2003.
- Convenio de Colaboración entre la Consejería de Economía, Industria e Innovación, el Ayuntamiento de Molina de Segura y la Fundación Integra para la realización del proyecto de Ciudad Digital de la Región de Murcia en Molina de Segura, de fecha 15 de diciembre de 2003.
  - Protocolo de Colaboración, entre el Instituto de Fomento de la Región de Murcia y la Fundación Integra para el desarrollo de la Red Privada de Centros Tecnológicos de la Región de Murcia, cecotecNET, de fecha 15 de diciembre de 2003.
  - Prórroga para 2004 del Convenio de Colaboración entre la Comunidad Autónoma de la Región de Murcia, a través de la Consejería de Sanidad, y la Fundación Integra para el desarrollo del "Portal Sanitario de la Región de Murcia", de fecha 10 de diciembre de 2003.
  - Prórroga para 2004 al Convenio de Colaboración entre la Comunidad Autónoma de la Región de Murcia y la Fundación Integra para la ejecución del Programa P.R.I.S.M.A., de fecha 29 de diciembre de 2003.

### **13.- OTRA INFORMACIÓN**

No se han otorgado autorizaciones por parte del Patronato para la realización de actuaciones atípicas.

Los miembros del Patronato no han percibido importe alguno en concepto de sueldos, dietas o remuneraciones de cualquier clase, así como tampoco se han concedido anticipos, créditos o garantías de cualquier naturaleza.

La Entidad no ha contraído obligación alguna en materia de pensiones o seguros de vida respecto de los miembros del Patronato.

En la reunión del Patronato de la Fundación Integra, de fecha 29 de diciembre de 2003, se procede al nombramiento de nuevos patronos.

En cuanto a la composición del patronato, se mantiene el número de miembros que lo componen, pero ha cambiado el Patrono "Telefónica Soluciones Sectoriales, S.A." por el Patrono "Universidad Politécnica de Cartagena" (que ya era patrono, pero por designación del Patronato), en función de la solicitud verbal solicitada por Telefónica. Este cambio afecta concretamente al artículo 12 de los Estatutos de la Fundación. En este sentido, Telefónica Soluciones Sectoriales, S.A pasa a formar parte de la Asamblea de miembros fundadores de la Fundación.

La composición del Patronato según los Estatutos de la Fundación estará formada por un mínimo de 13 miembros y un máximo de 21 patronos que serán designados:

- a) 1 por la Caja de Ahorros de Murcia.
- b) 1 por la Confederación Regional de Organizaciones Empresariales.
- c) 1 por el Instituto de Fomento de la Región de Murcia.
- d) 1 por la Universidad de Murcia.
- e) 1 por la Universidad Politécnica de Cartagena.
- f) 1 por la Cámara Oficial de Comercio, Industria y Navegación de Murcia.
- g) Hasta 9 por la Comunidad Autónoma de la Región de Murcia, a propuesta de cualquiera de las Consejerías de dicho Órgano, representadas en el Patronato.
- h) Hasta 6 por el Patronato ya constituido de la Fundación.

La composición del Patronato según Acta celebrada el pasado 29 de diciembre de 2003 es la siguiente:

|                        |   |
|------------------------|---|
| <b>Presidente:</b>     | <b>D. Patricio Valverde Megías</b><br>Consejero de Economía, Industria e Innovación.  |
| <b>Vicepresidente:</b> | <b>Dña. Inmaculada García Martínez</b><br>Consejera de Hacienda   |
| <b>Tesorero:</b>       | <b>D. Fulgencio Martínez Jiménez</b><br>Caja de Ahorros de Murcia   |
| <b>Vocales:</b>        | <b>D. Juan Ramón Medina Precioso</b><br>Consejero de Educación y Cultura.<br><b>Dña. María Pedro Reverte García</b><br>Secretaria General de Presidencia.<br><b>D. Francisco Ferrer Meroño</b><br>Secretario General de Economía, Industria e Innovación.<br><b>D. Francisco Valdés-Albistur Hellín</b><br>Secretario General de Turismo y Ordenación del Territorio.<br><b>D. Marcos López García</b><br>Secretario Sectorial de Administración Pública. |



**D. Francisco Sardina Costa**

Director del Instituto de Fomento de la Región de Murcia.

**Dña. Inmaculada López de Terual Alcolea**

Directora General de Planificación, Información y Financiación Sanitaria.

**D. José María Salinas Leandro**

Director General de Ciencia, Tecnología y Sociedad de la Información.

**D. Santiago Torres Martínez**

Vicerrector de Investigación y Nuevas Tecnologías de la Universidad de Murcia.

**D. Blas Zamora Parra**

Vicerrector de Planificación Económica e Infraestructuras de la Universidad Politécnica de Cartagena.

**D. Manuel García Esquivá**

Representante CROEM.

**D. Enrique Torres Tortosa** (vocal que ostenta la sustitución legal de D. Pedro García Balibrea Martínez por la Cámara de Comercio, Industria y Navegación de Murcia.)

**Secretario no patrono:** D. Rafael Cebrián Carrillo

**14.- INFORMACIÓN SOBRE MEDIO AMBIENTE**

La Entidad no posee activos significativos incluidos en el inmovilizado material destinados a la minimización del impacto medioambiental y a la protección y mejora del medio ambiente ni ha recibido subvenciones ni ha incurrido en gastos significativos durante el ejercicio cuyo fin sea la protección y mejora del medio ambiente. Asimismo, la Entidad no ha dotado provisiones para cubrir riesgos y gastos por actuaciones medioambientales, al estimar que no existen contingencias relacionadas con la protección y mejora del medio ambiente.

**15.- CUADRO DE FINANCIACIÓN**

Importes expresados en euros.

| <b>CORRECCIONES AL RESULTADO CONTABLE</b>                      | <b>2003</b> | <b>2002</b> |
|--|-------------|-------------|
| Resultado del ejercicio  | 0           | 0           |
| Dotaciones a la amortización del ejercicio                     | 964.141     | 838.782     |
| Subvenciones de capital traspasadas al resultado del ejercicio | (2.708.287) | (2.311.991) |
| Recursos procedentes /(aplicados) de las operaciones           | (1.744.146) | (1.473.209) |

**CUADRO DE FINANCIACIÓN ABREVIADO**

|                                      | 2003      | 2002      |  | 2003      | 2002      |
|--------------------------------------|-----------|-----------|--|-----------|-----------|
| Recursos aplicados a las operaciones | 1.744.146 | 1.473.209 | Recursos procedentes de las operaciones              |           |           |
| Adquisiciones de inmov. material     | 349.443   | 487.524   | Subvenciones, donaciones, legados de capital y otros | 4.057.124 | 2.710.807 |
| Adquisiciones de inmov. inmaterial   | 656.870   | 768.348   |  |           |           |
| Inmovilizado financiero              | 720       | 5.408     |  |           |           |
|                                      | 2.751.179 | 2.734.489 |  | 4.057.124 | 2.710.807 |
|                                      |           | -23.682   |  | 1.305.945 |           |

| VARIACIÓN DEL CAPITAL CIRCULANTE               | EJERCICIO 2003   |                | EJERCICIO 2002 |                |
|--|------------------|----------------|----------------|----------------|
|  | Aumentos         | Disminución    | Aumentos       | Disminución    |
| Fundadores y otros por desembolsos exig.       |                  |                |                |                |
| Existencias                                    |                  |                |                | 148            |
| Deudores                                       | 1.933.490        |                |                | 46.328         |
| Acreedores                                     |                  | 247.987        |                | 331.282        |
| Inversiones financieras temporales             |                  | 342.205        | 360.494        |                |
| Tesorería                                      |                  | 37.356         |                | 6.185          |
| Ajustes por periodificación                    | 3                |                |                | 233            |
| <b>TOTAL</b>                                   | <b>1.933.493</b> | <b>627.548</b> | <b>360.494</b> | <b>384.176</b> |
| Aumento / (disminución) del capital circulante | 1.305.945        |                |                | (23.682)       |

**16.- LIQUIDACIÓN DEL PRESUPUESTO DEL EJERCICIO 2003 (Importes en euros)**
**16.1. Liquidación del presupuesto de ingresos y gastos**
**INGRESOS**

| Operaciones de funcionamiento       | Ppto              | Realizado         |
|-------------------------------------|-------------------|-------------------|
| <b>Ingresos para funcionamiento</b> |                   |                   |
| Otros Ingresos                      |                   | 5.925,24          |
| Intereses                           |                   | 14.989,05         |
| Fondo Integra amortización inm.     |                   | 18.407,46         |
| Aportación Patronos No CARM         | 34.396,78         | 48.783,72         |
| <b>Subtotal</b>                     | <b>34.396,78</b>  | <b>88.105,47</b>  |
| <b>Subven.oficiales explotación</b> |                   |                   |
| Consejería Ciencia, Tecn y SI       | 631.063,00        | 561.063,00        |
| DG de Presupuestos                  | 36.071,00         |                   |
| <b>Subtotal</b>                     | <b>667.134,00</b> | <b>561.063,00</b> |
| <b>Subtotal funcionamiento</b>      | <b>701.530,78</b> | <b>649.168,47</b> |

**Subvenciones a Proyectos**

|  |                     |                     |
|--|---------------------|---------------------|
| Consejería de Ec. y Hacienda               | 350.000,00          | 429.097,42          |
| Consejería de Ec. y Hacienda               |                     | 182.185,00          |
| Convenio DG Administración Local           | 450.760,00          | 329.762,25          |
| Consejería de Ec. y Hacienda               | 901.518,00          | 517.815,00          |
| Consejería de Ciencia, T y SI              | 200.000,00          | 200.000,00          |
| Consejería de Ciencia, T y SI              |                     | 409.201,24          |
| Consejería de Ciencia, T y SI (Plurianual) | 838.000,00          | 70.000,00           |
| Otros Ingresos                             |                     | 2.669,01            |
| Aportación Patronos No CARM                |                     | 1.204,10            |
| <b>Subtotal Proyectos</b>                  | <b>2.740.278,00</b> | <b>2.141.934,02</b> |

|              |                     |                     |
|--------------|---------------------|---------------------|
| <b>Total</b> | <b>3.441.808,78</b> | <b>2.791.102,49</b> |
|--------------|---------------------|---------------------|

**GASTOS E INVERSIONES**

| Operaciones de funcionamiento        | Ppto              | Realizado         |
|--------------------------------------|-------------------|-------------------|
| <b>Gastos de la actividad propia</b> |                   |                   |
| Sueldos y Salarios                   | 439.099,00        | 354.232,17        |
| Seguridad Social                     | 113.699,45        | 85.538,77         |
| Servicios Profesionales              | 50.000,00         | 61.945,94         |
| Gastos corrientes                    | 75.635,43         | 94.009,45         |
| Suministros                          | 23.096,90         | 30.540,18         |
| Tributos                             |                   | 477,14            |
| Amortización inmovilizado Integra    |                   | 18.407,46         |
| Gastos extraordinarios               |                   | 4.017,36          |
| <b>Subtotal funcionamiento</b>       | <b>701.530,78</b> | <b>649.168,47</b> |

**Subvenciones a Proyectos**

|                                      |                     |                     |
|--------------------------------------|---------------------|---------------------|
| Panóptico y Portal Regional          | 350.000,00          | 611.292,44          |
| PRISMA                               | 450.760,00          | 329.762,27          |
| RIX                                  | 901.518,16          | 517.856,16          |
| Red Ctnet                            | 200.000,00          | 610.340,31          |
| Molina Digital (Proyecto plurianual) | 838.000,00          | 70.013,83           |
| Otros proyectos: CNL                 |                     | 2.669,01            |
| <b>Subtotal Proyectos</b>            | <b>2.740.278,16</b> | <b>2.141.934,02</b> |

|              |                     |                     |
|--------------|---------------------|---------------------|
| <b>Total</b> | <b>3.441.808,94</b> | <b>2.791.102,49</b> |
|--------------|---------------------|---------------------|

**16.2. Distribución por partidas de los ingresos recibidos por la Fundación Integra**

| SUBVENCIONES RECIBIDAS Y OTROS INGRESOS |            |         | PROYECTOS SUBVENCIONADOS Y OTROS GASTOS |                   |                   |                    |
|---|------------|---------|---|-------------------|-------------------|--------------------|
| Origen                                  | Carácter   | Importe | Destino                                 | Importe ejecutado | Grado ejecución % | Pendiente ejecutar |
| Consejería de Economía y Hacienda       | Anual      | 429.097 | Proyecto Panóptico y PR                 | 429.097           | 100               | ---                |
| Consejería de Economía y Hacienda       | Anual      | 182.185 | Proyecto Panóptico y PR                 | 182.185           | 100               | ---                |
| D.G. Administración Local               | Anual      | 329.762 | Proyecto PRISMA                         | 329.762           | 100               | ---                |
| Consejería de Economía y Hacienda       | Anual      | 517.815 | Proyecto RIX                            | 517.815           | 100               | ---                |
| Consejería de Ciencia, Tecn y SI        | Anual      | 200.000 | Proyecto Red Ctnet                      | 200.000           | 100               | ---                |
| Consejería de Ciencia, Tecn y SI        | Anual      | 409.201 | Proyecto Red Ctnet                      | 409.201           | 100               |                    |
| Consejería de Ciencia, Tecn y SI        | Plurianual | 70.000  | Proyecto Molina Digital                 | 70.000            | 100               |                    |
| Consejería de Ciencia, Tecn y SI        | Plurianual | 520.000 | Proyecto Molina Digital                 |                   | 0                 | 520.000            |
| Consejería de Ciencia, Tecn y SI        | Plurianual | 838.000 | Proyecto Molina Digital                 |                   | 0                 | 838.000            |
| C.Ciencia, Tecn.,Ind.y Comercio         | Anual      | 561.063 | Gastos funcionamiento                   | 561.063           | 100               | ---                |
| Patronos No CARM ejerc.anter.           | Plurianual | 138.073 | Otros gastos                            | 51.337            | 37                | 86.736             |
|   |            |         | <i>Inmov.Fundac.</i>                    | 1.349             |                   |                    |
|   |            |         | <i>Otros gastos funcionam.</i>          | 48.784            |                   |                    |
|   |            |         | <i>Otros gastos proyectos</i>           | 1.204             |                   |                    |
| Patronos No CARM ejerc.02-03            | Plurianual | 60.101  | Otros gastos                            | ---               | 0                 | 60.101             |
| Otros ingresos de la Fundación          | Anual      | 23.583  | Otros gastos                            | 23.583            | 100               | ---                |
|   |            |         | <i>Otros gastos funcionamiento</i>      | 20.914            |                   |                    |
|   |            |         | <i>Otros gastos proyectos</i>           | 2.669             |                   |                    |
|   |            |         |   |                   |                   |                    |
|   |            |         |   |                   |                   |                    |
|   |            |         |   |                   |                   |                    |
|   |            |         | <b>TOTAL EJECUTADO</b>                  | <b>2.774.044</b>  |                   |                    |

## 17.- MEMORIA ECONÓMICA

Según lo dispuesto en el artículo 3 del Real Decreto 1270/2003, de 10 de octubre, por el que se aprueba el Reglamento para la aplicación del régimen fiscal de las entidades sin fines lucrativos y de los incentivos fiscales al mecenazgo, la Fundación Integra ha elaborado la memoria económica correspondiente al ejercicio 2003 en los siguientes términos:

### *I) Identificación de rentas exentas y no exentas del Impuesto de Sociedades*

Todas las rentas obtenidas por Fundación Integra durante 2003 están identificadas como rentas exentas del Impuesto de Sociedades, según lo dispuesto en el artículo 6 de la ley 49/2002 de régimen fiscal de las entidades sin fines lucrativos y de los incentivos fiscales al mecenazgo, ya que todas ellas quedan comprendidas en los siguientes apartados de dicho artículo:

1º.a) Los donativos y donaciones recibidos para colaborar en los fines de la entidad, incluidas las aportaciones o donaciones en concepto de dotación patrimonial, en el momento de su constitución o en un momento posterior, y las ayudas económicas recibidas en virtud de los convenios de colaboración empresarial regulados en el artículo 25 de esta Ley y en virtud de los contratos de patrocinio publicitario a que se refiere la Ley 34/1998, de 11 de noviembre, General de Publicidad.

1º.c) Las subvenciones, salvo las destinadas a financiar la realización de explotaciones económicas no exentas.

2.º. Las procedentes del patrimonio mobiliario e inmobiliario de la entidad, como son los dividendos y participaciones en beneficios de sociedades, intereses, cánones y alquileres.

Durante el ejercicio 2003 la Fundación Integra no ha realizado explotaciones económicas no exentas.

*II) Identificación de los ingresos, gastos e inversiones correspondientes a cada proyecto realizado por Fundación Integra para el cumplimiento de sus fines estatutarios.*

|                 | <u>Ingresos</u>   | <u>Gastos</u>           |
|-----------------|-------------------|-------------------------|
| Proyecto RIX    | 517.856,16        | De personal ---         |
|                 |                   | Inversiones ---         |
|                 |                   | Otros gastos 517.856,16 |
| <b>Subtotal</b> | <b>517.856,16</b> | <b>517.856,16</b>       |

|                                |                     |              |                     |
|--------------------------------|---------------------|--------------|---------------------|
| <b>Proyecto RED CIENCIA</b>    | 610.340,31          | De personal  | ---                 |
|                                |                     | Inversiones  | 336.023,56          |
|                                |                     | Otros gastos | 274.316,75          |
| <b>Subtotal</b>                | <b>610.340,31</b>   |              | <b>610.340,31</b>   |
| <b>Proyecto PRISMA</b>         | 329.762,27          | De personal  | ---                 |
|                                |                     | Inversiones  | 329.762,27          |
|                                |                     | Otros gastos | ---                 |
| <b>Subtotal</b>                | <b>329.762,27</b>   |              | <b>329.762,27</b>   |
| <b>Proyecto PRM-Panopt.</b>    | 611.292,44          | De personal  | 136.545,72          |
|                                |                     | Inversiones  | 339.179,53          |
|                                |                     | Otros gastos | 135.567,19          |
| <b>Subtotal</b>                | <b>611.292,44</b>   |              | <b>611.292,44</b>   |
| <b>Proyecto Molina Digital</b> | 70.013,83           | De personal  | 70.013,83           |
|                                |                     | Inversiones  | ---                 |
|                                |                     | Otros gastos | ---                 |
| <b>Subtotal</b>                | <b>70.013,83</b>    |              | <b>70.013,83</b>    |
| <b>Proyecto CNL</b>            | 2.669,01            | De personal  | ---                 |
|                                |                     | Inversiones  | ---                 |
|                                |                     | Otros gastos | 2.669,01            |
| <b>Subtotal</b>                | <b>2.669,01</b>     |              | <b>2.669,01</b>     |
| <b>Total</b>                   | <b>2.141.934,02</b> |              | <b>2.141.934,02</b> |

**III) Especificación y forma de cálculo de las rentas e ingresos a que se refiere el artículo 3.2 de la Ley 49/2002 y aplicación de dichas rentas.**


El artículo 3.2 de la Ley 49/2002, establece que se han de destinar a la realización de los fines fundacionales al menos el 70 por 100 de las siguientes rentas e ingresos:

- a) Las rentas de las explotaciones económicas que desarrollen.
- b) Las rentas derivadas de la transmisión de bienes o derechos de su titularidad. En el cálculo de estas rentas no se incluirán las obtenidas en la transmisión onerosa de bienes inmuebles en los que la entidad desarrolle la actividad propia de su objeto o finalidad

En cumplimiento de lo dispuesto por la legislación vigente, el Patronato de Fundación Integra ha formulado las cuentas anuales (balance de situación, cuenta de pérdidas y ganancias y memoria) de la Entidad correspondientes al ejercicio anual terminado el 31 de diciembre de 2003.

Asimismo declaran firmado de su puño y letra los citados documentos, mediante la suscripción del presente folio anexo a la Memoria, que se extiende en las páginas números 1 a 20:

Murcia, 23 de junio de 2004.



D. Patricio Valverde Megías


Dña. Inmaculada García Martínez



D. Fulgencio Martínez Jiménez

D. Juan Ramón Medina Precioso


Dña. María Pedro Reverte García



D. Francisco Ferrer Meroño

D. Francisco Valdés-Albistur Hellín

D. Marcos López García



Dña. Inmaculada López de Teruel Alcolea


D. José María Salinas Leandro

D. Francisco Sardina Costa



D. Santiago Torres Martínez

D. Pedro García-Balibrea Martínez



D. Manuel García Esquivá

D. Blas Zamora Parra

