

**INSTITUTO DE SEGURIDAD Y SALUD LABORAL
DE LA REGIÓN DE MURCIA**

CUENTAS ANUALES
Ejercicio 2008

(Regla 27 de la Orden 21 de noviembre de 2000 de la Consejería de Economía y Hacienda, por la que se aprueba la Instrucción de Contabilidad de los Organismos Autónomos de la Región de Murcia. BORM nº 281 de 4/12/2000)

Don Tomás Pérez Fuentes, Director del Instituto de Seguridad y Salud Laboral certifico que se han aprobado las cuentas anuales correspondientes al ejercicio 2008, de acuerdo con lo que establece la instrucción de contabilidad de los Organismos Autónomos, aprobada por orden del Consejero de Economía y Hacienda de la Región de Murcia, las cuales contienen 117 páginas numeradas correlativamente.

En Murcia a 1 de julio de 2009

El Director del Instituto de Seguridad y Salud Laboral



Fdo: Tomás Pérez Fuentes

CUENTAS ANUALES 2008

**INSTITUTO DE SEGURIDAD Y SALUD LABORAL
DE LA REGIÓN DE MURCIA**



CUENTAS ANUALES
Ejercicio 2008

(Regla 26 de la Orden 21 de noviembre de 2000 de la Consejería de Economía y Hacienda, por la que se aprueba la Instrucción de Contabilidad de los Organismos Autónomos de la Región de Murcia. BORM nº 281 de 4/12/2000)

Diligencia para hacer constar que todas las operaciones registradas en el sistema de información contable del **Instituto de Seguridad y Salud Laboral** hasta el fin del **ejercicio 2008** han sido fielmente reflejadas en las cuentas anuales correspondientes a dicho ejercicio.

En Murcia, a 30 de marzo de 2009

EL JEFE DE SERVICIO DE GESTIÓN ECONÓMICA Y PERSONAL



Fdo.: Juan Torres López

Regla 25 (Orden 21 Noviembre 2000 de la C. Economía y Hacienda por la que se aprueba la Instrucción de Contabilidad de los Organismos Autónomos)

	Página
* CUENTAS ANUALES. Bases de presentación	4
A.- BALANCE	8
B.- CUENTA DEL RESULTADO ECONÓMICO PATRIMONIAL	9
C.- ESTADO DE LIQUIDACIÓN DEL PRESUPUESTO	10
C.1.- Liquidación del presupuesto de Gastos	10
C.2.- Liquidación del Presupuesto de Ingresos	27
C.3.- Resultado de operaciones comerciales	32
C.4.- Resultado presupuestario	33
D.- MEMORIA. Naturaleza y actividad	34
D.1.- Organización	40
D.2.- Estado Operativo	46
D.3.- Información de carácter financiero	47
D.3.a -Cuadro de financiación	47
D.3.b -Variación Capital Circulante	48
D.3.1.- Remanente de Tesorería	49
D.3.2.- Estado de Tesorería	50
D.4.- Información sobre la ejecución de los gastos públicos	52
D.4.1.- Modificaciones de crédito	52
D.4.2.- Remanentes de crédito	56
D.4.3.- Clasificación funcional del gasto	59
D.4.4.- Ejecución de proyectos de inversión	60
D.4.5.- Contratación administrativa	67

	Página
D.4.6.- Transferencias y subvenciones concedidas	68
D.4.7.- Acreedores por op. pendientes de aplicar a presupuesto	74
D.4.8.- Acreedores por periodificación de gastos presupuestarios	75
D.4.9.- Anticipos de Tesorería	76
D.4.10.- Obligaciones de Presupuestos Cerrados	77
D.4.11.- Compromisos de gasto con cargo a Presup. Ejerc. Post.	85
D.4.12.- Tramitación anticipada de gastos presupuestarios	88
D.5.- Información sobre la ejecución del ingreso público	89
D.5.1.- Proceso de gestión	89
D.5.2.- Devolución de ingresos	94
D.5.3.- Derechos a cobrar de presupuestos cerrados	95
D.5.4 - Derechos presupuestarios pendientes de cobro	98
D 6.- Gastos con financiación afectada	99
D 7.- Información sobre las inversiones financieras	100
D 8.- Información sobre el Inmovilizado no financiero	101
D.8.1 Inmovilizado Inmaterial	102
D.8.2 Inmovilizado Material	103
D 9.- Información sobre el endeudamiento	114
D 10.- Avaes concedidos	115
D 11.- Existencias	146
D 12.- Estado de operaciones no presupuestarias	117



BASES DE PRESENTACIÓN DE LAS CUENTAS ANUALES

1. PRINCIPIOS CONTABLES.

Las cuentas anuales del ejercicio 2008 han sido obtenidas de los registros contables de la Comunidad Autónoma y del Instituto de Seguridad y Salud Laboral de la Región de Murcia, y se presentan en todos aquellos aspectos en que es aplicable, de acuerdo con el Plan General de Contabilidad Pública de la Región de Murcia.

Los principios contables utilizados son los recogidos en la Primera Parte del Plan General de Contabilidad Pública de la Región de Murcia, y su aplicación conduce a que las cuentas anuales formuladas con claridad, expresen la imagen fiel del patrimonio, la situación financiera, la ejecución del presupuesto y los resultados del Organismo Autónomo Instituto de Seguridad y Salud Laboral de la Región de Murcia.

2. NORMAS DE VALORACIÓN.

Las principales normas de valoración, utilizadas por el Instituto de Seguridad y Salud Laboral en la elaboración de sus cuentas anuales para el ejercicio 2008, son las establecidas en la Quinta Parte del Plan General de Contabilidad Pública de la Región de Murcia, en todos aquellos aspectos en que son aplicables, constituyendo un desarrollo de los principios contables a los que se refiere la primera parte del mismo. Particularmente, mencionamos:

2.1 Inmovilizado.

2.1.1 Inmovilizaciones materiales e inmateriales.



Aparecen valoradas al precio de adquisición salvo los bienes adscritos en el momento de creación del Organismo que figuran contabilizados por los valores y fecha reflejados en el acta de Adscripción.

El sistema de información del inventario de la Comunidad Autónoma y sus Organismos Autónomos, como es el caso del Instituto de Seguridad y Salud Laboral, recoge tanto el inmovilizado material (bienes muebles e inmuebles) como inmaterial, existiendo una conexión directa entre inventario y contabilidad.

Los criterios de amortización aplicados son los recogidos en la Resolución de la Intervención General de la Administración del Estado de 14 de diciembre de 1999. El método general de amortización es el método de cuota lineal. Como vida útil de cada clase de bienes, se toma la correspondiente al periodo máximo establecido en las tablas de amortización de la normativa vigente relativa a la regulación del Impuesto de Sociedades.

Los gastos presupuestarios del concepto 649 “Otro inmovilizado inmaterial” aplicando un criterio de prudencia, se contabilizan como un gasto del ejercicio y en relación a su naturaleza.

2.2. Deudores

2.2.1 Deudores presupuestarios

El saldo presupuestario al final del ejercicio es de 885.872,16 euros. Dada la naturaleza de este Organismo, su fuente de ingresos esta constituida casi en exclusiva por transferencias del presupuesto de la Comunidad Autónoma, de las que a 31.12.2008 quedaban pendientes de transferir 853.850,26 euros del saldo total por este concepto. Los deudores figuran contabilizados por el importe a percibir.



2.2.2 Otros deudores

No existen deudores de esta naturaleza.

2.3 Tesorería

Refleja el saldo existente en las cuentas bancarias del Organismo, a 31 de diciembre de 2008 que ascendía a 322.827,48 euros.

2.4 Provisiones

La naturaleza pública de los deudores no hace necesaria la dotación de provisiones.

2.5. Acreedores

2.5.1 Acreedores presupuestarios

Las obligaciones presupuestarias a 31.12.2008 ascendían a 441.853,40 euros, figurando en el balance por el importe a satisfacer.

2.5.2 Acreedores no presupuestarios

Recogen las obligaciones no presupuestarias, IRPF, S.S. e IVA sus importes a satisfacer a 31.12.2008 ascienden a 181.218,72,

2.6. Resultados del Ejercicio

Esta cuenta recoge el resultado positivo del Ejercicio, habiéndose generado durante el 2008 un ahorro de 390.394,47 euros



La cuenta 120 “resultados de ejercicios anteriores” refleja un saldo de 386.369,24 €, que se incorporará a la cuenta 100 “patrimonio” en la medida que por la Asamblea Regional se aprueben las cuentas del ejercicio correspondiente. Durante el ejercicio 2008 se aprobó la Cuenta General de la Comunidad Autónoma del ejercicio 2003, incorporándose el resultado referente a este Organismo de ese ejercicio, 190.347,68 euros, a la cuenta 100 “Patrimonio” (la última cuenta aprobada corresponde al ejercicio 2003)

2.7. Comparación de la información

Adoptados los mismos criterios de ejercicios precedentes, la única observación a tener en cuenta es el procedimiento de devolución de Remanentes de Tesorería que surge a raíz de la Resolución de la Intervención General de 2 de enero de 2006, y que se aplica desde el ejercicio 2006



CUENTAS ANUALES

2008

BALANCE INSTITUTO DE SEGURIDAD Y SALUD LABORAL

EJERCICIO 2008

Nº CUENTAS	ACTIVO	2.008	2.007	Nº CUENTAS	PASIVO	2.008	2.007
	A) INMOVILIZADO	2.454.837,70	2.353.212,80		A) FONDOS PROPIOS	3.040.465,22	2.651.935,97
	I. Inversiones destinadas al uso gene-ral				I. Patrimonio	2.263.701,51	2.075.219,05
200	1. Terrenos y bienes naturales			100	1. Patrimonio	965.355,68	774.622,67
201	2. Infraestructuras y bienes destinados al uso general			101	2. Patrimonio recibido en adscripción	1.298.345,83	1.300.596,38
202	3. Bienes comunales			103	3. Patrimonio recibido en cesión		
208	4. Bienes del Patrimonio histórico, artístico y cultural			-107	4. Patrimonio entregado en adscripción		
				-108	5. Patrimonio entregado en cesión		
				-109	6. Patrimonio entregado al uso general		
	II. Inmovilizaciones inmateriales	19.354,86	7.898,68		II. Reservas		
210	1. Gastos de investigación y desarrollo						
212	2. Propiedad industrial			11			
215	3. Aplicaciones informáticas	84.100,86	68.327,76				
216	4. Propiedad intelectual						
217	5. Derechos sobre bienes en régimen de arrendamiento financiero			120			
-281	6. Amortizaciones	-64.746,00	-60.429,08	-121			
	III. Inmovilizaciones materiales	2.435.482,84	2.345.314,12		III. Resultados de ejercicios anteriores	386.369,24	538.490,90
220,221	1. Terrenos y construcciones	1.838.155,31	1.813.647,99	129	1. Resultados positivos de ejercicios anteriores	386.369,24	538.490,90
222,223	2. Instalaciones técnicas y maquinaria	611.707,05	437.583,68	13	2. Resultados negativos de ejercicios anteriores		
224,226	3. Utilaje y mobiliario	833.395,35	770.660,70				
227,228,229	4. Otro inmovilizado	455.041,82	413.622,13	14			
-282	5. Amortizaciones	-1.302.816,69	-1.090.200,38		IV. Resultados del ejercicio	390.394,47	38.226,02
	IV. Inversiones gestionadas						
	V. Inversiones financieras permanentes				B) INGRESOS A DISTRIBUIR EN VARIOS EJERCICIOS		
250,251,256	1. Cartera de valores a largo plazo			150			
252,253,257	2. Otras inversiones y créditos a largo plazo			155			
260,265	3. Fianzas y depósitos constituidos a largo plazo			156			
-297	4. Provisiones			158,159			
	B) GASTOS A DISTRIBUIR EN VARIOS EJERCICIOS				I. Emisiones de obligaciones y otros valores negociables		
	C) ACTIVO CIRCULANTE	1.208.699,64	1.319.454,28		1. Obligaciones y bonos		
	I. Existencias				2. Deudas representadas en otros valores nego-ciables		
30	1. Comerciales			170,176	3. Intereses de obligaciones y otros valores		
31,32	2. Materias primas y otros aprovisionamientos			171,173,177	4. Deudas en moneda extranjera		
33,34	3. Productos en curso y semiterminados			178,179			
35	4. Productos terminados			180,185			
36	5. Subproductos, residuos y materiales recuperados				II. Otras deudas a largo plazo		
-39	6. Provisiones			259	1. Deudas con entidades de crédito		
	II. Deudores	885.872,16	1.122.997,68		2. Otras deudas		
43	1. Deudores presupuestarios	885.872,16	1.122.997,68	500	3. Deudas en moneda extranjera		
44	2. Deudores no presupuestarios			505	4. Fianzas y depósitos recibidos a largo plazo		
45	3. Deudores por administración de recursos por cuenta de otros entes públicos.			506			
470,471, 472	4. Administraciones Públicas			508,509			
550,555,558	5. Otros deudores				III. Desembolsos pendientes sobre acciones no exigidos		
-490	6. Provisiones			520			
	III. Inversiones financieras temporales			526			
540,541,546,(549)	1. Cartera de valores a corto plazo				E) ACREEDORES A CORTO PLAZO	623.072,12	1.020.731,11
542,543,544,545,547,548	2. Otras inversiones y créditos a corto plazo				I. Emisiones de obligaciones y otros valores negociables		
565,566	3. Fianzas y depósitos constituidos a corto plazo			40	1. Obligaciones y bonos a corto plazo		
(597),(598)	4. Provisiones			41	2. Deudas representadas en otros valores nego-ciables		
				45	3. Intereses de obligaciones y otros valores		
				475,476,477	4. Deudas en moneda extranjera		
				521,523,527,528,529,	5. Deudas en moneda extranjera		
				-550,554,559			
				560,561	II. Deudas con entidades de crédito		
	IV. Tesorería	322.827,48	196.456,60		1. Préstamos y otras deudas		
	V. Ajustes por periodificación				2. Deudas por intereses		
480,58				40			
				41	III. Acreedores	623.072,12	1.020.731,11
				45	1. Acreedores presupuestarios	441.853,40	874.693,53
				475,476,477	2. Acreedores no presupuestarios		
				521,523,527,528,529,	3. Acreedores por administración de recursos por cuenta de otros entes públicos	181.218,72	146.026,26
				-550,554,559	4. Administraciones Públicas		
				560,561	5. Otros acreedores		
				560,561	6. Fianzas y depósitos recibidos a corto plazo		
				485,585			
					IV. Ajustes por periodificación		
				495	F) PROVISIONES PARA RIESGOS Y GASTOS A CORTO PLAZO		
					Provisión para devolución de impuestos		
	TOTAL GENERAL (A+B+C)	3.663.537,34	3.672.667,08		TOTAL GENERAL (A+B+C+D+E+F)	3.663.537,34	3.672.667,08



CUENTA DEL RESULTADO ECONOMICO PATRIMONIAL : INSTITUTO DE SEGURIDAD Y SALUD LABORAL

EJERCICIO 2008

Nº CUENTAS	DEBE	2.008	2.007	Nº CUENTAS	HABER	2.008	2.007
	A) GASTOS	4.510.807,29	4.200.726,60		B) INGRESOS	4.901.201,76	4.238.952,62
	1. Gastos de funcionamiento de los servicios y prestaciones sociales	3.805.257,66	3.625.514,92		1. Ingresos de gestión ordinaria	7.782,96	3.128,06
	a) Gastos de personal:	2.949.741,77	2.686.708,06		a) Ingresos tributarios		
640,641	a.1) Sueldos, salarios y asimilados	2.390.955,12	2.163.984,07	720	a.1) Impuesto sobre la renta de las personas físicas		
642,644	a.2) Cargas sociales	558.786,65	522.723,99	721	a.2) Impuesto sobre sociedades		
645	b) Prestaciones sociales			722	a.3) Impuesto sobre sucesiones y donaciones		
68	c) Dotaciones para amortizaciones de inmovilizado	229.865,10	210.907,62	723	a.4) Impuesto sobre el Patrimonio		
	d) Variación de provisiones de tráfico			724	a.5) Impuesto sobre bienes inmuebles		
675,694,(794)	d.1) Variación de provisiones y pérdidas de créditos incobrables			725	a.6) Impuesto sobre vehículos de tracción mecánica		
	e) Otros gastos de gestión	625.650,79	727.899,24	726	a.7) Impuesto sobre el incremento del valor de los terrenos de naturaleza urbana		
62	e.1) Servicios exteriores	614.577,22	717.606,14	727	a.8) Impuesto sobre actividades económicas		
63	e.2) Tributos	11.073,57	10.293,10	730	a.9) Impuesto sobre transmisiones patrimoniales y actos jurídicos documentados		
676	e.3) Otros gastos de gestión corriente			731	a.10) Impuesto sobre el valor añadido		
	f) Gastos financieros y asimilables			732	a.11) Impuestos especiales		
661,662,663,665,669	f.1) Por deudas			733	a.12) Impuesto sobre construcciones, instalaciones y obras		
666,667	f.2) Pérdidas de inversiones financieras			734	a.13) Impuestos sobre tráfico exterior		
696,698,699,(796),(798),(799)	g) Variación de las provisiones de inversiones financieras			728/739	a.14) Otros impuestos		
668	h) Diferencias negativas de cambio			740	a.15) Tasas por prestación de servicios o realización de actividades		
				743	a.16) Tasas fiscales		
				744	a.17) Contribuciones especiales		
				729	b) Cotizaciones sociales		
650	2. Transferencias y subvenciones	704.137,79	574.625,69		c) Prestaciones de servicios	7.782,96	3.128,06
651	a) Transferencias corrientes				c.1) Precios públicos por prestación de servicios o realización de actividades	7.782,96	3.128,06
655	b) Subvenciones corrientes	704.137,79	568.025,69	741	c.2) Precios públicos por utilización privativa o aprovechamiento especial del dominio público		
656	c) Transferencias de capital			742			
	d) Subvenciones de capital		6.600,00				
	3. Pérdidas y gastos extraordinarios	1.411,84	585,99		2. Otros ingresos de gestión ordinaria	76.229,98	60.430,09
670,671	a) Pérdidas procedentes de inmovilizado	1.411,84	585,99	773	a) Reintegros	62.312,97	47.517,24
674	b) Pérdidas por operaciones de endeudamiento			78	b) Trabajos realizados para la entidad		
678	c) Gastos extraordinarios				c) Otros ingresos de gestión		
679	d) Gastos y pérdidas de otros ejercicios			775,776,777	c.1) Ingresos accesorios y otros de gestión corriente		
				790,795	c.2) Exceso de provisiones de riesgos y gastos		
				760	d) Ingresos de participaciones en capital		
				761,762	e) Ingresos de otros valores negociables y de créditos del activo inmovilizado		
				763,765,769	f) Otros intereses e ingresos asimilados	13.917,01	12.912,85
				766	f.1) Otros intereses	13.917,01	12.912,85
				768	f.2) Beneficios en inversiones financieras		
					g) Diferencias positivas de cambio		
				750	3. Transferencias y subvenciones	4.814.942,09	4.175.394,47
				751	a) Transferencias corrientes	4.057.044,00	3.763.528,98
				755	b) Subvenciones corrientes		
				756	c) Transferencias de capital	757.898,09	411.558,69
					d) Subvenciones de capital		306,80
				770,771	4. Ganancias e ingresos extraordinarios	2.246,73	
				774	a) Beneficios procedentes del inmovilizado	2.246,73	
				778	b) Beneficios por operaciones de endeudamiento		
				779	c) Ingresos extraordinarios		
					d) Ingresos y beneficios de otros ejercicios		
	AHORRO	390.394,47	38.226,02		DESAHORRO		



CUENTAS ANUALES 2008

LQP-M503
ISSL - I.Seguridad y Salud Labo. - EJERCICIO 2008
LIQUIDACION DEL PRESUPUESTO DE GASTOS
Resumen General por Capítulos
Mes: 1 a 12

CAPITULO	Crédito Inicial	Modificaciones	Créd.Definitivo	Gtos Comprometidos	Oblig.Recon.Netas	Reman.de Crédito	Pagos	Oblig.Pend.Pago
1 GASTOS DE PERSONAL	3.014.416,00	53.850,26	3.068.266,26	2.949.741,77	2.949.741,77	118.524,49	2.949.741,77	
2 GASTOS CORRIENTES EN BIENES Y SERVICIOS	453.987,00	7.840,62	461.827,62	418.074,12	412.416,91	49.410,71	348.356,77	64.060,14
4 TRANSFERENCIAS CORRIENTES	805.500,00	29.740,62	775.759,38	704.137,79	704.137,79	71.621,59	684.898,79	19.239,00
6 INVERSIONES REALES	780.520,00	38.300,00	818.820,00	716.268,63	545.754,21	273.065,79	187.199,95	358.554,26
* 520000 C.N.S. INSTIT. SEGURIDAD Y SALUD	5.054.423,00	70.250,26	5.124.673,26	4.788.222,31	4.612.050,68	512.622,58	4.170.197,28	441.853,40
** Total	5.054.423,00	70.250,26	5.124.673,26	4.788.222,31	4.612.050,68	512.622,58	4.170.197,28	441.853,40



CUENTAS ANUALES 2008

LQP-M504
ISSL - I.Seguridad y Salud Labo. - EJERCICIO 2008
LIQUIDACION DEL PRESUPUESTO DE GASTOS
Resumen General por Artículos
Mes: 1 a 12

Artículo	Crédito Inicial	Modificaciones	Créd.Definitivo	Gtos Comprometidos	Oblig.Recon.Netas	Reman.de Crédito	Pagos	Oblig.Pend.Pago
10 ALTOS CARGOS	59.924,00		59.924,00	59.388,56	59.388,56	535,44	59.388,56	
12 FUNCIONARIOS	2.347.182,00	48.701,17	2.395.883,17	2.297.239,72	2.297.239,72	98.643,45	2.297.239,72	
15 INCENTIVOS AL RENDIMIENTO	45.000,00		45.000,00	34.326,84	34.326,84	10.673,16	34.326,84	
16 CUOTAS,PRESTACIONES Y GASTOS SOCIALES EMPLE	562.310,00	5.149,09	567.459,09	558.786,65	558.786,65	8.672,44	558.786,65	
21 REPARACIONES, MANTENIMIENTO Y CONSERVACIÓN	86.153,00	2.700,00	88.853,00	68.470,81	67.406,83	21.446,17	49.506,58	17.900,25
22 MATERIAL, SUMINISTROS Y OTROS	318.634,00	4.140,62	322.774,62	308.563,84	303.970,61	18.804,01	259.192,92	44.777,69
23 INDEMNIZACIONES POR RAZÓN DEL SERVICIO	28.200,00	1.000,00	29.200,00	23.203,35	23.203,35	5.996,65	21.821,15	1.382,20
24 GASTOS DE PUBLICACIONES	21.000,00		21.000,00	17.836,12	17.836,12	3.163,88	17.836,12	
44 A E.P.E.,OTRAS ENTIDADES DE Dº PBCO.Y SOC.M		12.000,00	12.000,00	11.946,06	11.946,06	53,94	11.946,06	
46 AL SECTOR PÚBLICO LOCAL	168.000,00	5.000,00	173.000,00	167.534,00	167.534,00	5.466,00	164.295,00	3.239,00
47 A EMPRESAS PRIVADAS	138.500,00	16.500,00-	122.000,00	84.000,00	84.000,00	38.000,00	84.000,00	
48 A FAMILIAS E INSTITUCIONES SIN FINES DE LUC	499.000,00	30.240,62-	468.759,38	440.657,73	440.657,73	28.101,65	424.657,73	16.000,00
62 INVERSIÓN NUEVA ASOCIADA FUNCIONAM.OPERATIV	434.445,00	91.700,00-	342.745,00	261.159,15	250.514,15	92.230,85	61.576,49	188.937,66
63 INVERSIÓN DE REPOSICION ASOCIADA FUNC.OPERA	112.075,00	105.000,00	217.075,00	201.102,50	66.233,08	150.841,92	12.164,48	54.068,60
64 GASTOS DE INVERSIONES DE CARÁCTER INMATERIA	234.000,00	25.000,00	259.000,00	254.006,98	229.006,98	29.993,02	113.458,98	115.548,00
* 520000 C.N.S. INSTIT. SEGURIDAD Y SALUD LABORA	5.054.423,00	70.250,26	5.124.673,26	4.788.222,31	4.612.050,68	512.622,58	4.170.197,28	441.853,40
** Total	5.054.423,00	70.250,26	5.124.673,26	4.788.222,31	4.612.050,68	512.622,58	4.170.197,28	441.853,40

CUENTAS ANUALES 2008

LQP-V505
ISSL - I.Seguridad y Salud Labo. - EJERCICIO 2008
LIQUIDACION DEL PRESUPUESTO DE GASTOS
Mes: 1 a 12

1 GASTOS DE PERSONAL

PROGRAMA	Crédito Inicial	Modificaciones	Créd.Definitivo	Gtos Comprometidos	Oblig.Recon.Netas	Reman.de Crédito	Pagos	Oblig.Pend.Pago
315B SEGURIDAD Y SALUD LABORAL	3.014.416,00	53.850,26	3.068.266,26	2.949.741,77	2.949.741,77	118.524,49	2.949.741,77	
* 520000 C.N.S. INSTIT. SEGURIDAD Y SALUD LABORA	3.014.416,00	53.850,26	3.068.266,26	2.949.741,77	2.949.741,77	118.524,49	2.949.741,77	
** Total	3.014.416,00	53.850,26	3.068.266,26	2.949.741,77	2.949.741,77	118.524,49	2.949.741,77	



CUENTAS ANUALES 2008

LQP-V505
ISSL - I.Seguridad y Salud Labo. - EJERCICIO 2008
LIQUIDACION DEL PRESUPUESTO DE GASTOS
Mes: 1 a 12

2 GASTOS CORRIENTES EN BIENES Y SERVICIOS

PROGRAMA	Crédito Inicial	Modificaciones	Créd.Definitivo	Gtos Comprometidos	Oblig.Recon.N etas	Reman.de Crédito	Pagos	Oblig.Pend.P ago
315B SEGURIDAD Y SALUD LABORAL	453.987,00	7.840,62	461.827,62	418.074,12	412.416,91	49.410,71	348.356,77	64.060,14
* 520000 C.N.S. INSTIT. SEGURIDAD Y SALUD LABORA	453.987,00	7.840,62	461.827,62	418.074,12	412.416,91	49.410,71	348.356,77	64.060,14
** Total	453.987,00	7.840,62	461.827,62	418.074,12	412.416,91	49.410,71	348.356,77	64.060,14



CUENTAS ANUALES 2008

LQP-V505
ISSL - I.Seguridad y Salud Labo. - EJERCICIO 2008
LIQUIDACION DEL PRESUPUESTO DE GASTOS
Mes: 1 a 12

4 TRANSFERENCIAS CORRIENTES

PROGRAMA	Crédito Inicial	Modificaciones	Créd.Definitivo	Gtos Comprometidos	Oblig.Recon.Netas	Reman.de Crédito	Pagos	Oblig.Pend.Pago
315B SEGURIDAD Y SALUD LABORAL	805.500,00	29.740,62-	775.759,38	704.137,79	704.137,79	71.621,59	684.898,79	19.239,00
* 520000 C.N.S. INSTIT. SEGURIDAD Y SALUD LABORA	805.500,00	29.740,62-	775.759,38	704.137,79	704.137,79	71.621,59	684.898,79	19.239,00
** Total	805.500,00	29.740,62-	775.759,38	704.137,79	704.137,79	71.621,59	684.898,79	19.239,00



CUENTAS ANUALES 2008

LQP-V505
ISSL - I.Seguridad y Salud Labo. - EJERCICIO 2008
LIQUIDACION DEL PRESUPUESTO DE GASTOS
Mes: 1 a 12

6 INVERSIONES REALES

PROGRAMA	Crédito Inicial	Modificaciones	Créd.Definitivo	Gtos Comprometidos	Oblig.Recon.Netas	Reman.de Crédito	Pagos	Oblig.Pend.Pago
315B SEGURIDAD Y SALUD LABORAL	780.520,00	38.300,00	818.820,00	716.268,63	545.754,21	273.065,79	187.199,95	358.554,26
* 520000 C.N.S. INSTIT. SEGURIDAD Y SALUD LABORA	780.520,00	38.300,00	818.820,00	716.268,63	545.754,21	273.065,79	187.199,95	358.554,26
** Total	780.520,00	38.300,00	818.820,00	716.268,63	545.754,21	273.065,79	187.199,95	358.554,26



CUENTAS ANUALES 2008

LQP-M506
ISSL - I.Seguridad y Salud Labo. - EJERCICIO 2008
LIQUIDACION DEL PRESUPUESTO DE GASTOS
Clasificación Funcional por Programas
Mes: 1 a 12

Programa	Crédito Inicial	Modificaciones	Créd.Definitivo	Gtos Comprometidos	Oblig.Recon.Netas	Reman.de Crédito	Pagos	Oblig.Pend.Pago
315B SEGURIDAD Y SALUD LABORAL	5.054.423,00	70.250,26	5.124.673,26	4.788.222,31	4.612.050,68	512.622,58	4.170.197,28	441.853,40
* 520000 C.N.S. INSTIT. SEGURIDAD Y SALUD	5.054.423,00	70.250,26	5.124.673,26	4.788.222,31	4.612.050,68	512.622,58	4.170.197,28	441.853,40
** Total	5.054.423,00	70.250,26	5.124.673,26	4.788.222,31	4.612.050,68	512.622,58	4.170.197,28	441.853,40



CUENTAS ANUALES

2008

LQP-M122
 ISSL - I.Seguridad y Salud Labo. - EJERCICIO 2008
 Liquidación del Presupuesto de Gastos
 Clasificación Económica
 Mes: 1 a 12

Subconcepto/Concepto/Artículo/Capítulo	Crédito Inicial	Modificaciones	Créd.Definitivo	Gtos Comprometidos	Oblig.Recon.Netas	Reman.de Crédito	Pagos	Oblig.Pend.Pago
10000 RETRIBUCIONES BÁSICAS	18.763,00		18.763,00	18.394,20	18.394,20	368,80	18.394,20	
10001 OTRAS REMUNERACIONES	41.161,00		41.161,00	40.994,36	40.994,36	166,64	40.994,36	
* 100 RETRIBUCIONES BÁSICAS Y OTRAS REMUNERACIONES	59.924,00		59.924,00	59.388,56	59.388,56	535,44	59.388,56	
** 10 ALTOS CARGOS	59.924,00		59.924,00	59.388,56	59.388,56	535,44	59.388,56	
12000 SUELDO	990.348,00	5.594,69-	984.753,31	871.336,56	871.336,56	113.416,75	871.336,56	
12001 TRIENIOS	137.313,00	25.725,47	163.038,47	161.547,83	161.547,83	1.490,64	161.547,83	
12002 COMPLEMENTO DE DESTINO	529.304,00	11.540,21	540.844,21	512.075,91	512.075,91	28.768,30	512.075,91	
12003 COMPLEMENTO ESPECÍFICO DEL PUESTO DE T	383.010,00	8.378,82	391.388,82	451.297,60	451.297,60	59.908,78-	451.297,60	
12005 OTRAS REMUNERACIONES	219.164,00	7.051,36	226.215,36	239.999,30	239.999,30	13.783,94-	239.999,30	
* 120 RETRIBUCIONES BÁSICAS Y COMPLEMENTARIAS	2.259.139,00	47.101,17	2.306.240,17	2.236.257,20	2.236.257,20	69.982,97	2.236.257,20	
12100 SUELDO	38.842,00		38.842,00	27.014,70	27.014,70	11.827,30	27.014,70	
12101 TRIENIOS		1.600,00	1.600,00	1.593,90	1.593,90	6,10	1.593,90	
12102 COMPLEMENTO DE DESTINO	21.291,00		21.291,00	14.687,68	14.687,68	6.603,32	14.687,68	
12103 COMPLEMENTO ESPECÍFICO DEL PUESTO DE T	19.905,00		19.905,00	12.885,84	12.885,84	7.019,16	12.885,84	
12105 OTRAS REMUNERACIONES	8.005,00		8.005,00	4.800,40	4.800,40	3.204,60	4.800,40	
* 121 RETRIBUCIONES FUNCIONARIOS INTERINOS SUS	88.043,00	1.600,00	89.643,00	60.982,52	60.982,52	28.660,48	60.982,52	
** 12 FUNCIONARIOS	2.347.182,00	48.701,17	2.395.883,17	2.297.239,72	2.297.239,72	98.643,45	2.297.239,72	
15100 GRATIFICACIONES POR SERVICIOS EXTRAORD	45.000,00		45.000,00	34.326,84	34.326,84	10.673,16	34.326,84	
* 151 GRATIFICACIONES	45.000,00		45.000,00	34.326,84	34.326,84	10.673,16	34.326,84	
** 15 INCENTIVOS AL RENDIMIENTO	45.000,00		45.000,00	34.326,84	34.326,84	10.673,16	34.326,84	
16000 SEGURIDAD SOCIAL	558.410,00	5.149,09	563.559,09	556.961,65	556.961,65	6.597,44	556.961,65	
* 160 CUOTAS SOCIALES	558.410,00	5.149,09	563.559,09	556.961,65	556.961,65	6.597,44	556.961,65	
16200 FORMACIÓN Y PERFECCIONAMIENTO DEL PERS	3.900,00		3.900,00	1.825,00	1.825,00	2.075,00	1.825,00	
* 162 GASTOS SOCIALES DEL PERSONAL	3.900,00		3.900,00	1.825,00	1.825,00	2.075,00	1.825,00	
** 16 CUOTAS,PRESTACIONES Y GASTOS SOCIALES EMP	562.310,00	5.149,09	567.459,09	558.786,65	558.786,65	8.672,44	558.786,65	
*** 1 GASTOS DE PERSONAL	3.014.416,00	53.850,26	3.068.266,26	2.949.741,77	2.949.741,77	118.524,49	2.949.741,77	
21200 EDIFICIOS	24.121,00	2.700,00	26.821,00	30.551,38	29.800,30	2.979,30-	22.446,08	7.354,22
* 212 EDIFICIOS Y OTRAS CONSTRUCCIONES	24.121,00	2.700,00	26.821,00	30.551,38	29.800,30	2.979,30-	22.446,08	7.354,22
21300 MAQUINARIA	54.000,00		54.000,00	33.485,24	33.172,34	20.827,66	22.683,36	10.488,98
* 213 MAQUINARIA,INSTALACIONES Y UTILLAJE	54.000,00		54.000,00	33.485,24	33.172,34	20.827,66	22.683,36	10.488,98
21400 ELEMENTOS DE TRANSPORTE	1.200,00		1.200,00			1.200,00		
* 214 ELEMENTOS DE TRANSPORTE	1.200,00		1.200,00			1.200,00		

LQP-M122
 ISSL - I.Seguridad y Salud Labo. - EJERCICIO 2008
 Liquidación del Presupuesto de Gastos
 Clasificación Económica
 Mes: 1 a 12

Subconcepto/Concepto/Artículo/Capítulo	Crédito Inicial	Modificaciones	Créd.Definitivo	Gtos Comprometidos	Oblig.Recon.Netas	Reman.de Crédito	Pagos	Oblig.Pend.Pago
21500 MOBILIARIO Y ENSERES	1.000,00		1.000,00	161,94	161,94	838,06	161,94	
* 215 MOBILIARIO Y ENSERES	1.000,00		1.000,00	161,94	161,94	838,06	161,94	
21600 EQUIPOS PARA PROCESOS DE INFORMACIÓN	5.200,00		5.200,00	2.371,01	2.371,01	2.828,99	2.313,96	57,05
* 216 EQUIPOS PARA PROCESOS DE INFORMACIÓN	5.200,00		5.200,00	2.371,01	2.371,01	2.828,99	2.313,96	57,05
21900 OTRO INMOVILIZADO MATERIAL	632,00		632,00	1.901,24	1.901,24	1.269,24-	1.901,24	
* 219 OTRO INMOVILIZADO MATERIAL	632,00		632,00	1.901,24	1.901,24	1.269,24-	1.901,24	
** 21 REPARACIONES, MANTENIMIENTO Y CONSERVACIÓ	86.153,00	2.700,00	88.853,00	68.470,81	67.406,83	21.446,17	49.506,58	17.900,25
22000 ORDINARIO NO INVENTARIABLE	14.500,00	400,00	14.900,00	11.535,56	10.943,96	3.956,04	9.329,82	1.614,14
22001 PRENSA, REVISTAS, LIBROS Y OTRAS PUBLI	10.500,00		10.500,00	19.927,71	19.927,71	9.427,71-	19.823,91	103,80
22002 MATERIAL INFORMÁTICO NO INVENTARIABLE	6.000,00		6.000,00	11.357,81	11.357,81	5.357,81-	11.357,81	
* 220 MATERIAL DE OFICINA	31.000,00	400,00	31.400,00	42.821,08	42.229,48	10.829,48-	40.511,54	1.717,94
22100 ENERGÍA ELÉCTRICA	19.000,00		19.000,00	21.852,04	21.852,04	2.852,04-	20.441,69	1.410,35
22101 AGUA	7.000,00		7.000,00	6.294,53	6.294,53	705,47	6.224,26	70,27
22102 GAS	612,00		612,00			612,00		
22103 COMBUSTIBLE Y CARBURANTES PARA AUTOMOC	10.000,00		10.000,00	12.668,36	12.617,96	2.617,96-	12.438,46	179,50
22104 VESTUARIO	2.700,00		2.700,00	2.544,08	2.544,08	155,92	1.197,48	1.346,60
22106 PRODUCTOS FARMACÉUTICOS Y MATERIAL SAN	25.000,00		25.000,00	29.140,10	29.140,10	4.140,10-	25.364,18	3.775,92
22109 OTROS SUMINISTROS	4.600,00		4.600,00	4.506,80	4.506,80	93,20	4.417,32	89,48
* 221 SUMINISTROS	68.912,00		68.912,00	77.005,91	76.955,51	8.043,51-	70.083,39	6.872,12
22200 TELEFÓNICAS	50.056,00		50.056,00	36.423,56	36.423,56	13.632,44	24.164,26	12.259,30
22201 POSTALES Y TELEGRÁFICAS	6.900,00		6.900,00	5.492,04	5.492,04	1.407,96	4.761,20	730,84
22202 TÉLEX Y TELEFAX	300,00		300,00			300,00		
22203 INFORMÁTICAS	1.000,00		1.000,00			1.000,00		
22209 OTRAS COMUNICACIONES	600,00		600,00			600,00		
* 222 COMUNICACIONES	58.856,00		58.856,00	41.915,60	41.915,60	16.940,40	28.925,46	12.990,14
22300 TRANSPORTES	900,00		900,00	1.721,51	1.721,51	821,51-	1.247,81	473,70
* 223 TRANSPORTES	900,00		900,00	1.721,51	1.721,51	821,51-	1.247,81	473,70
22401 DE EDIFICIOS Y LOCALES	5.000,00		5.000,00	6.384,99	6.384,99	1.384,99-	6.384,99	
22402 DE VEHÍCULOS	1.600,00		1.600,00	1.297,69	1.297,69	302,31	1.297,69	
22403 DE OTRO INMOVILIZADO	200,00		200,00			200,00		
22409 DE OTROS RIESGOS	200,00		200,00			200,00		
* 224 PRIMAS DE SEGURO	7.000,00		7.000,00	7.682,68	7.682,68	682,68-	7.682,68	

CUENTAS ANUALES

2008

LQP-M122
 ISSL - I.Seguridad y Salud Labo. - EJERCICIO 2008
 Liquidación del Presupuesto de Gastos
 Clasificación Económica
 Mes: 1 a 12

Subconcepto/Concepto/Artículo/Capítulo	Crédito Inicial	Modificaciones	Créd.Definitivo	Gtos Comprometidos	Oblig.Recon.Netas	Reman.de Crédito	Pagos	Oblig.Pend.Pago
22502 LOCALES	9.300,00		9.300,00	11.073,57	11.073,57	1.773,57-	11.073,57	
* 225 TRIBUTOS	9.300,00		9.300,00	11.073,57	11.073,57	1.773,57-	11.073,57	
22601 ATENCIONES PROTOCOLARIAS Y REPRESENTAT	2.500,00		2.500,00	3.415,32	3.415,32	915,32-	2.915,32	500,00
22602 PUBLICIDAD Y PROPAGANDA	9.000,00		9.000,00	7.949,42	7.949,42	1.050,58	7.949,42	
22603 JURÍDICOS, CONTENCIOSOS	500,00		500,00			500,00		
22606 REUNIONES, CONFERENCIAS Y CURSOS	4.500,00	3.740,62	8.240,62	8.313,28	8.313,28	72,66-	8.313,28	
22609 OTROS GASTOS DIVERSOS	3.100,00		3.100,00	791,63	791,63	2.308,37	791,63	
* 226 GASTOS DIVERSOS	19.600,00	3.740,62	23.340,62	20.469,65	20.469,65	2.870,97	19.969,65	500,00
22700 LIMPIEZA Y ASEO	82.254,00		82.254,00	86.552,38	85.601,15	3.347,15-	65.125,36	20.475,79
22701 SEGURIDAD	1.600,00		1.600,00			1.600,00		
22702 VALORACIONES Y PERITAJES	600,00		600,00	121,80	121,80	478,20	121,80	
22703 POSTALES	4.000,00		4.000,00	2.627,05	2.627,05	1.372,95	2.627,05	
22706 ESTUDIOS Y TRABAJOS TÉCNICOS	30.000,00		30.000,00	13.286,38	10.286,38	19.713,62	8.538,38	1.748,00
22707 PROCESO DE DATOS	612,00		612,00			612,00		
22709 OTROS	4.000,00		4.000,00	3.286,23	3.286,23	713,77	3.286,23	
* 227 TRABAJOS REALIZADOS POR OTRAS EMPRESAS Y	123.066,00		123.066,00	105.873,84	101.922,61	21.143,39	79.698,82	22.223,79
** 22 MATERIAL, SUMINISTROS Y OTROS	318.634,00	4.140,62	322.774,62	308.563,84	303.970,61	18.804,01	259.192,92	44.777,69
23001 REEMBOLSO DE GASTOS DE ALTOS CARGOS	900,00		900,00	567,34	567,34	332,66	567,34	
23002 DEL PERSONAL	4.500,00	1.000,00	5.500,00	5.019,45	5.019,45	480,55	4.923,90	95,55
* 230 DIETAS	5.400,00	1.000,00	6.400,00	5.586,79	5.586,79	813,21	5.491,24	95,55
23101 DE ALTOS CARGOS	2.800,00		2.800,00	1.742,51	1.742,51	1.057,49	1.686,78	55,73
23102 DEL PERSONAL	20.000,00		20.000,00	15.874,05	15.874,05	4.125,95	14.643,13	1.230,92
* 231 LOCOMOCIÓN	22.800,00		22.800,00	17.616,56	17.616,56	5.183,44	16.329,91	1.286,65
** 23 INDEMNIZACIONES POR RAZÓN DEL SERVICIO	28.200,00	1.000,00	29.200,00	23.203,35	23.203,35	5.996,65	21.821,15	1.382,20
24000 GASTOS DE EDICIÓN Y DISTRIBUCIÓN	21.000,00		21.000,00	17.836,12	17.836,12	3.163,88	17.836,12	
* 240 GASTOS DE EDICIÓN Y DISTRIBUCIÓN	21.000,00		21.000,00	17.836,12	17.836,12	3.163,88	17.836,12	
** 24 GASTOS DE PUBLICACIONES	21.000,00		21.000,00	17.836,12	17.836,12	3.163,88	17.836,12	
*** 2 GASTOS CORRIENTES EN BIENES Y SERVICIOS	453.987,00	7.840,62	461.827,62	418.074,12	412.416,91	49.410,71	348.356,77	64.060,14
44299 A UNIVERSIDADES PÚBLICAS DE LA REGIÓN		12.000,00	12.000,00	11.946,06	11.946,06	53,94	11.946,06	
* 442 A UNIVERSIDADES PÚBLICAS DE LA REGIÓN DE		12.000,00	12.000,00	11.946,06	11.946,06	53,94	11.946,06	
** 44 A E.P.E.,OTRAS ENTIDADES DE Dº PBCO.Y SOC		12.000,00	12.000,00	11.946,06	11.946,06	53,94	11.946,06	
46500 ACTUACIONES DE PREVENCIÓN DE RIESGOS L	168.000,00	5.000,00	173.000,00	167.534,00	167.534,00	5.466,00	164.295,00	3.239,00

LQP-M122
 ISSL - I.Seguridad y Salud Labo. - EJERCICIO 2008
 Liquidación del Presupuesto de Gastos
 Clasificación Económica
 Mes: 1 a 12

Subconcepto/Concepto/Artículo/Capítulo	Crédito Inicial	Modificaciones	Créd.Definitivo	Gtos Comprometidos	Oblig.Recon.Netas	Reman.de Crédito	Pagos	Oblig.Pend.Pago
* 465 A ENTID.Y ACTIV. EN ÁREA EMPLEO Y RELAC.	168.000,00	5.000,00	173.000,00	167.534,00	167.534,00	5.466,00	164.295,00	3.239,00
** 46 AL SECTOR PÚBLICO LOCAL	168.000,00	5.000,00	173.000,00	167.534,00	167.534,00	5.466,00	164.295,00	3.239,00
47500 ACTUACIONES DE PREVENCIÓN DE RIESGOS L	138.500,00	16.500,00-	122.000,00	84.000,00	84.000,00	38.000,00	84.000,00	
* 475 A ENTID.Y ACTIV. EN ÁREA EMPLEO Y RELAC.	138.500,00	16.500,00-	122.000,00	84.000,00	84.000,00	38.000,00	84.000,00	
** 47 A EMPRESAS PRIVADAS	138.500,00	16.500,00-	122.000,00	84.000,00	84.000,00	38.000,00	84.000,00	
48350 BECAS DE FORMACION	41.000,00	12.000,00-	29.000,00	12.898,35	12.898,35	16.101,65	12.898,35	
48352 BECAS DE INVESTIGACION	32.000,00	28.740,62-	3.259,38	3.259,38	3.259,38		3.259,38	
* 483 A ENTID.Y ACTIV. EN EL ÁREA EDUCACIÓN Y	73.000,00	40.740,62-	32.259,38	16.157,73	16.157,73	16.101,65	16.157,73	
48500 ACTUACIONES DE PREVENCIÓN DE RIESGOS L	426.000,00	10.500,00	436.500,00	424.500,00	424.500,00	12.000,00	408.500,00	16.000,00
* 485 A ENTID.Y ACTIV. EN ÁREA EMPLEO Y RELAC.	426.000,00	10.500,00	436.500,00	424.500,00	424.500,00	12.000,00	408.500,00	16.000,00
** 48 A FAMILIAS E INSTITUCIONES SIN FINES DE L	499.000,00	30.240,62-	468.759,38	440.657,73	440.657,73	28.101,65	424.657,73	16.000,00
*** 4 TRANSFERENCIAS CORRIENTES	805.500,00	29.740,62-	775.759,38	704.137,79	704.137,79	71.621,59	684.898,79	19.239,00
62100 EDIFICIOS	45.000,00	1.500,00	46.500,00	27.341,03	27.341,03	19.158,97	16.388,31	10.952,72
* 621 EDIFICIOS Y OTRAS CONSTRUCCIONES	45.000,00	1.500,00	46.500,00	27.341,03	27.341,03	19.158,97	16.388,31	10.952,72
62200 INSTALACIONES TÉCNICAS	25.000,00	25.000,00-						
* 622 INSTALACIONES TÉCNICAS	25.000,00	25.000,00-						
62300 MAQUINARIA	185.445,00	1.000,00	186.445,00	149.466,00	149.466,00	36.979,00		149.466,00
* 623 MAQUINARIA	185.445,00	1.000,00	186.445,00	149.466,00	149.466,00	36.979,00		149.466,00
62400 UTILLAJE	5.000,00		5.000,00	2.290,90	2.290,90	2.709,10	2.290,90	
* 624 UTILLAJE	5.000,00		5.000,00	2.290,90	2.290,90	2.709,10	2.290,90	
62501 FONDO BIBLIOGRÁFICO	1.000,00		1.000,00	1.039,71	1.039,71	39,71-	1.039,71	
* 625 FONDO ARTÍSTICO Y BIBLIOGRÁFICO	1.000,00		1.000,00	1.039,71	1.039,71	39,71-	1.039,71	
62600 MOBILIARIO Y ENSERES	100.000,00	70.000,00-	30.000,00	28.665,27	18.715,26	11.284,74	14.190,32	4.524,94
* 626 MOBILIARIO Y ENSERES	100.000,00	70.000,00-	30.000,00	28.665,27	18.715,26	11.284,74	14.190,32	4.524,94
62700 EQUIPOS PARA PROCESOS DE INFORMACIÓN	50.000,00		50.000,00	29.727,72	29.032,73	20.967,27	26.951,69	2.081,04
* 627 EQUIPOS PARA PROCESOS DE INFORMACIÓN	50.000,00		50.000,00	29.727,72	29.032,73	20.967,27	26.951,69	2.081,04
62800 ELEMENTOS DE TRANSPORTE	20.000,00		20.000,00	21.912,96	21.912,96	1.912,96-		21.912,96
* 628 ELEMENTOS DE TRANSPORTE	20.000,00		20.000,00	21.912,96	21.912,96	1.912,96-		21.912,96
62900 OTROS ACTIVOS MATERIALES	3.000,00	800,00	3.800,00	715,56	715,56	3.084,44	715,56	
* 629 OTROS ACTIVOS MATERIALES	3.000,00	800,00	3.800,00	715,56	715,56	3.084,44	715,56	
** 62 INVERSIÓN NUEVA ASOCIADA FUNCIONAM.OPERAT	434.445,00	91.700,00-	342.745,00	261.159,15	250.514,15	92.230,85	61.576,49	188.937,66
63100 EDIFICIOS	100.000,00	55.000,00	155.000,00	142.624,02	7.754,60	147.245,40	7.754,60	

LQP-M122
ISSL - I.Seguridad y Salud Labo. - EJERCICIO 2008
Liquidación del Presupuesto de Gastos
Clasificación Económica
Mes: 1 a 12

Subconcepto/Concepto/Artículo/Capítulo	Crédito Inicial	Modificaciones	Créd.Definitivo	Gtos Comprometidos	Oblig.Recon.Netas	Reman.de Crédito	Pagos	Oblig.Pend.Pag o
* 631 EDIFICIOS Y OTRAS CONSTRUCCIONES	100.000,00	55.000,00	155.000,00	142.624,02	7.754,60	147.245,40	7.754,60	
63200 INSTALACIONES TÉCNICAS	10.075,00	50.000,00	60.075,00	58.274,17	58.274,17	1.800,83	4.205,57	54.068,60
* 632 INSTALACIONES TÉCNICAS	10.075,00	50.000,00	60.075,00	58.274,17	58.274,17	1.800,83	4.205,57	54.068,60
63300 MAQUINARIA	1.000,00		1.000,00			1.000,00		
* 633 MAQUINARIA	1.000,00		1.000,00			1.000,00		
63400 UTILLAJE	1.000,00		1.000,00	204,31	204,31	795,69	204,31	
* 634 UTILLAJE	1.000,00		1.000,00	204,31	204,31	795,69	204,31	
** 63 INVERSIÓN DE REPOSICIÓN ASOCIADA FUNC.OPE	112.075,00	105.000,00	217.075,00	201.102,50	66.233,08	150.841,92	12.164,48	54.068,60
64000 GASTOS DE INVESTIGACIÓN Y DESARROLLO		25.000,00	25.000,00	25.000,00		25.000,00		
* 640 GASTOS DE INVESTIGACIÓN Y DESARROLLO		25.000,00	25.000,00	25.000,00		25.000,00		
64500 APLICACIONES INFORMÁTICAS	10.000,00		10.000,00	15.773,10	15.773,10	5.773,10-	925,10	14.848,00
* 645 APLICACIONES INFORMÁTICAS	10.000,00		10.000,00	15.773,10	15.773,10	5.773,10-	925,10	14.848,00
64900 OTRO INMOVILIZADO INMATERIAL	224.000,00		224.000,00	213.233,88	213.233,88	10.766,12	112.533,88	100.700,00
* 649 OTRO INMOVILIZADO INMATERIAL	224.000,00		224.000,00	213.233,88	213.233,88	10.766,12	112.533,88	100.700,00
** 64 GASTOS DE INVERSIONES DE CARÁCTER INMATER	234.000,00	25.000,00	259.000,00	254.006,98	229.006,98	29.993,02	113.458,98	115.548,00
*** 6 INVERSIONES REALES	780.520,00	38.300,00	818.820,00	716.268,63	545.754,21	273.065,79	187.199,95	358.554,26
**** Total	5.054.423,00	70.250,26	5.124.673,26	4.788.222,31	4.612.050,68	512.622,58	4.170.197,28	441.853,40

LQP-V508

ISSL - I.Seguridad y Salud Labo. - EJERCICIO 2008

LIQUIDACION DEL PRESUPUESTO DE GASTOS

Clasificación funcional por Orgánica/Funcional:

Mes: 1 a 12

Sección	Crédito Inicial	Modificaciones	Créd. Definitivo	Gtos	Oblig.Recon.Netas	Reman.de Crédito	Pagos	Oblig.Pend.Pago
10000 RETRIBUCIONES BÁSICAS	18.763,00		18.763,00	18.394,20	18.394,20	368,80	18.394,20	
10001 OTRAS REMUNERACIONES	41.161,00		41.161,00	40.994,36	40.994,36	166,64	40.994,36	
* 100 RETRIBUCIONES BÁSICAS Y OTRAS REMUNERACIONES	59.924,00		59.924,00	59.388,56	59.388,56	535,44	59.388,56	
** 10 ALTOS CARGOS	59.924,00		59.924,00	59.388,56	59.388,56	535,44	59.388,56	
12000 SUELDO	990.348,00	5.594,69-	984.753,31	871.336,56	871.336,56	113.416,75	871.336,56	
12001 TRIENIOS	137.313,00	25.725,47	163.038,47	161.547,83	161.547,83	1.490,64	161.547,83	
12002 COMPLEMENTO DE DESTINO	529.304,00	11.540,21	540.844,21	512.075,91	512.075,91	28.768,30	512.075,91	
12003 COMPLEMENTO ESPECÍFICO DEL PUESTO DE T	383.010,00	8.378,82	391.388,82	451.297,60	451.297,60	59.908,78-	451.297,60	
12005 OTRAS REMUNERACIONES	219.164,00	7.051,36	226.215,36	239.999,30	239.999,30	13.783,94-	239.999,30	
* 120 RETRIBUCIONES BÁSICAS Y COMPLEMENTARIAS	2.259.139,00	47.101,17	2.306.240,17	2.236.257,20	2.236.257,20	69.982,97	2.236.257,20	
12100 SUELDO	38.842,00		38.842,00	27.014,70	27.014,70	11.827,30	27.014,70	
12101 TRIENIOS		1.600,00	1.600,00	1.593,90	1.593,90	6,10	1.593,90	
12102 COMPLEMENTO DE DESTINO	21.291,00		21.291,00	14.687,68	14.687,68	6.603,32	14.687,68	
12103 COMPLEMENTO ESPECÍFICO DEL PUESTO DE T	19.905,00		19.905,00	12.885,84	12.885,84	7.019,16	12.885,84	
12105 OTRAS REMUNERACIONES	8.005,00		8.005,00	4.800,40	4.800,40	3.204,60	4.800,40	
* 121 RETRIBUCIONES FUNCIONARIOS INTERINOS SUS	88.043,00	1.600,00	89.643,00	60.982,52	60.982,52	28.660,48	60.982,52	
** 12 FUNCIONARIOS	2.347.182,00	48.701,17	2.395.883,17	2.297.239,72	2.297.239,72	98.643,45	2.297.239,72	
15100 GRATIFICACIONES POR SERVICIOS EXTRAORDINARIOS	45.000,00		45.000,00	34.326,84	34.326,84	10.673,16	34.326,84	
* 151 GRATIFICACIONES	45.000,00		45.000,00	34.326,84	34.326,84	10.673,16	34.326,84	
** 15 INCENTIVOS AL RENDIMIENTO	45.000,00		45.000,00	34.326,84	34.326,84	10.673,16	34.326,84	
16000 SEGURIDAD SOCIAL	558.410,00	5.149,09	563.559,09	556.961,65	556.961,65	6.597,44	556.961,65	
* 160 CUOTAS SOCIALES	558.410,00	5.149,09	563.559,09	556.961,65	556.961,65	6.597,44	556.961,65	
16200 FORMACIÓN Y PERFECCIONAMIENTO DEL PERSONAL	3.900,00		3.900,00	1.825,00	1.825,00	2.075,00	1.825,00	
* 162 GASTOS SOCIALES DEL PERSONAL	3.900,00		3.900,00	1.825,00	1.825,00	2.075,00	1.825,00	
** 16 CUOTAS, PRESTACIONES Y GASTOS SOCIALES EMPLEADOS	562.310,00	5.149,09	567.459,09	558.786,65	558.786,65	8.672,44	558.786,65	
*** 1 GASTOS DE PERSONAL	3.014.416,00	53.850,26	3.068.266,26	2.949.741,77	2.949.741,77	118.524,49	2.949.741,77	
21200 EDIFICIOS	24.121,00	2.700,00	26.821,00	30.551,38	29.800,30	2.979,30-	22.446,08	7.354,22
* 212 EDIFICIOS Y OTRAS CONSTRUCCIONES	24.121,00	2.700,00	26.821,00	30.551,38	29.800,30	2.979,30-	22.446,08	7.354,22
21300 MAQUINARIA	54.000,00		54.000,00	33.485,24	33.172,34	20.827,66	22.683,36	10.488,98
* 213 MAQUINARIA, INSTALACIONES Y UTILLAJE	54.000,00		54.000,00	33.485,24	33.172,34	20.827,66	22.683,36	10.488,98
21400 ELEMENTOS DE TRANSPORTE	1.200,00		1.200,00			1.200,00		
* 214 ELEMENTOS DE TRANSPORTE	1.200,00		1.200,00			1.200,00		
21500 MOBILIARIO Y ENSERES	1.000,00		1.000,00	161,94	161,94	838,06	161,94	

CUENTAS ANUALES

2008

LQP-V508

ISSL - I.Seguridad y Salud Labo. - EJERCICIO 2008

LIQUIDACION DEL PRESUPUESTO DE GASTOS

Clasificación funcional por Orgánica/Funcional:

Mes: 1 a 12

Sección	Crédito Inicial	Modificaciones	Créd.Definitivo	Gtos	Oblig.Recon.Netas	Reman.de Crédito	Pagos	Oblig.Pend.Pago
* 215 MOBILIARIO Y ENSERES	1.000,00		1.000,00	161,94	161,94	838,06	161,94	
21600 EQUIPOS PARA PROCESOS DE INFORMACIÓN	5.200,00		5.200,00	2.371,01	2.371,01	2.828,99	2.313,96	57,05
* 216 EQUIPOS PARA PROCESOS DE INFORMACIÓN	5.200,00		5.200,00	2.371,01	2.371,01	2.828,99	2.313,96	57,05
21900 OTRO INMOVILIZADO MATERIAL	632,00		632,00	1.901,24	1.901,24	1.269,24-	1.901,24	
* 219 OTRO INMOVILIZADO MATERIAL	632,00		632,00	1.901,24	1.901,24	1.269,24-	1.901,24	
** 21 REPARACIONES, MANTENIMIENTO Y CONSERVACIÓ	86.153,00	2.700,00	88.853,00	68.470,81	67.406,83	21.446,17	49.506,58	17.900,25
22000 ORDINARIO NO INVENTARIABLE	14.500,00	400,00	14.900,00	11.535,56	10.943,96	3.956,04	9.329,82	1.614,14
22001 PRENSA, REVISTAS, LIBROS Y OTRAS PUBLI	10.500,00		10.500,00	19.927,71	19.927,71	9.427,71-	19.823,91	103,80
22002 MATERIAL INFORMÁTICO NO INVENTARIABLE	6.000,00		6.000,00	11.357,81	11.357,81	5.357,81-	11.357,81	
* 220 MATERIAL DE OFICINA	31.000,00	400,00	31.400,00	42.821,08	42.229,48	10.829,48-	40.511,54	1.717,94
22100 ENERGÍA ELÉCTRICA	19.000,00		19.000,00	21.852,04	21.852,04	2.852,04-	20.441,69	1.410,35
22101 AGUA	7.000,00		7.000,00	6.294,53	6.294,53	705,47	6.224,26	70,27
22102 GAS	612,00		612,00			612,00		
22103 COMBUSTIBLE Y CARBURANTES PARA AUTOMOC	10.000,00		10.000,00	12.668,36	12.617,96	2.617,96-	12.438,46	179,50
22104 VESTUARIO	2.700,00		2.700,00	2.544,08	2.544,08	155,92	1.197,48	1.346,60
22106 PRODUCTOS FARMACÉUTICOS Y MATERIAL SAN	25.000,00		25.000,00	29.140,10	29.140,10	4.140,10-	25.364,18	3.775,92
22109 OTROS SUMINISTROS	4.600,00		4.600,00	4.506,80	4.506,80	93,20	4.417,32	89,48
* 221 SUMINISTROS	68.912,00		68.912,00	77.005,91	76.955,51	8.043,51-	70.083,39	6.872,12
22200 TELEFÓNICAS	50.056,00		50.056,00	36.423,56	36.423,56	13.632,44	24.164,26	12.259,30
22201 POSTALES Y TELEGRÁFICAS	6.900,00		6.900,00	5.492,04	5.492,04	1.407,96	4.761,20	730,84
22202 TÉLEX Y TELEFAX	300,00		300,00			300,00		
22203 INFORMÁTICAS	1.000,00		1.000,00			1.000,00		
22209 OTRAS COMUNICACIONES	600,00		600,00			600,00		
* 222 COMUNICACIONES	58.856,00		58.856,00	41.915,60	41.915,60	16.940,40	28.925,46	12.990,14
22300 TRANSPORTES	900,00		900,00	1.721,51	1.721,51	821,51-	1.247,81	473,70
* 223 TRANSPORTES	900,00		900,00	1.721,51	1.721,51	821,51-	1.247,81	473,70
22401 DE EDIFICIOS Y LOCALES	5.000,00		5.000,00	6.384,99	6.384,99	1.384,99-	6.384,99	
22402 DE VEHÍCULOS	1.600,00		1.600,00	1.297,69	1.297,69	302,31	1.297,69	
22403 DE OTRO INMOVILIZADO	200,00		200,00			200,00		
22409 DE OTROS RIESGOS	200,00		200,00			200,00		
* 224 PRIMAS DE SEGURO	7.000,00		7.000,00	7.682,68	7.682,68	682,68-	7.682,68	
22502 LOCALES	9.300,00		9.300,00	11.073,57	11.073,57	1.773,57-	11.073,57	
* 225 TRIBUTOS	9.300,00		9.300,00	11.073,57	11.073,57	1.773,57-	11.073,57	
22601 ATENCIONES PROTOCOLARIAS Y REPRESENTAT	2.500,00		2.500,00	3.415,32	3.415,32	915,32-	2.915,32	500,00
22602 PUBLICIDAD Y PROPAGANDA	9.000,00		9.000,00	7.949,42	7.949,42	1.050,58	7.949,42	
22603 JURÍDICOS, CONTENCIOSOS	500,00		500,00			500,00		

CUENTAS ANUALES

2008

LQP-V508

ISSL - I.Seguridad y Salud Labo. - EJERCICIO 2008

LIQUIDACION DEL PRESUPUESTO DE GASTOS

Clasificación funcional por Orgánica/Funcional:

Mes: 1 a 12

Sección	Crédito Inicial	Modificaciones	Créd.Definitivo	Gtos	Oblig.Recon.Netas	Reman.de Crédito	Pagos	Oblig.Pend.Pago
22606 REUNIONES, CONFERENCIAS Y CURSOS	4.500,00	3.740,62	8.240,62	8.313,28	8.313,28	72,66-	8.313,28	
22609 OTROS GASTOS DIVERSOS	3.100,00		3.100,00	791,63	791,63	2.308,37	791,63	
* 226 GASTOS DIVERSOS	19.600,00	3.740,62	23.340,62	20.469,65	20.469,65	2.870,97	19.969,65	500,00
22700 LIMPIEZA Y ASEO	82.254,00		82.254,00	86.552,38	85.601,15	3.347,15-	65.125,36	20.475,79
22701 SEGURIDAD	1.600,00		1.600,00			1.600,00		
22702 VALORACIONES Y PERITAJES	600,00		600,00	121,80	121,80	478,20	121,80	
22703 POSTALES	4.000,00		4.000,00	2.627,05	2.627,05	1.372,95	2.627,05	
22706 ESTUDIOS Y TRABAJOS TÉCNICOS	30.000,00		30.000,00	13.286,38	10.286,38	19.713,62	8.538,38	1.748,00
22707 PROCESO DE DATOS	612,00		612,00			612,00		
22709 OTROS	4.000,00		4.000,00	3.286,23	3.286,23	713,77	3.286,23	
* 227 TRABAJOS REALIZADOS POR OTRAS EMPRESAS Y	123.066,00		123.066,00	105.873,84	101.922,61	21.143,39	79.698,82	22.223,79
** 22 MATERIAL, SUMINISTROS Y OTROS	318.634,00	4.140,62	322.774,62	308.563,84	303.970,61	18.804,01	259.192,92	44.777,69
23001 REEMBOLSO DE GASTOS DE ALTOS CARGOS	900,00		900,00	567,34	567,34	332,66	567,34	
23002 DEL PERSONAL	4.500,00	1.000,00	5.500,00	5.019,45	5.019,45	480,55	4.923,90	95,55
* 230 DIETAS	5.400,00	1.000,00	6.400,00	5.586,79	5.586,79	813,21	5.491,24	95,55
23101 DE ALTOS CARGOS	2.800,00		2.800,00	1.742,51	1.742,51	1.057,49	1.686,78	55,73
23102 DEL PERSONAL	20.000,00		20.000,00	15.874,05	15.874,05	4.125,95	14.643,13	1.230,92
* 231 LOCOMOCIÓN	22.800,00		22.800,00	17.616,56	17.616,56	5.183,44	16.329,91	1.286,65
** 23 INDEMNIZACIONES POR RAZÓN DEL SERVICIO	28.200,00	1.000,00	29.200,00	23.203,35	23.203,35	5.996,65	21.821,15	1.382,20
24000 GASTOS DE EDICIÓN Y DISTRIBUCIÓN	21.000,00		21.000,00	17.836,12	17.836,12	3.163,88	17.836,12	
* 240 GASTOS DE EDICIÓN Y DISTRIBUCIÓN	21.000,00		21.000,00	17.836,12	17.836,12	3.163,88	17.836,12	
** 24 GASTOS DE PUBLICACIONES	21.000,00		21.000,00	17.836,12	17.836,12	3.163,88	17.836,12	
*** 2 GASTOS CORRIENTES EN BIENES Y SERVICIOS	453.987,00	7.840,62	461.827,62	418.074,12	412.416,91	49.410,71	348.356,77	64.060,14
44299 A UNIVERSIDADES PÚBLICAS DE LA REGIÓN		12.000,00	12.000,00	11.946,06	11.946,06	53,94	11.946,06	
* 442 A UNIVERSIDADES PÚBLICAS DE LA REGIÓN DE		12.000,00	12.000,00	11.946,06	11.946,06	53,94	11.946,06	
** 44 A E.P.E.,OTRAS ENTIDADES DE Dº PBCO.Y SOC		12.000,00	12.000,00	11.946,06	11.946,06	53,94	11.946,06	
46500 ACTUACIONES DE PREVENCIÓN DE RIESGOS L	168.000,00	5.000,00	173.000,00	167.534,00	167.534,00	5.466,00	164.295,00	3.239,00
* 465 A ENTID.Y ACTIV. EN ÁREA EMPLEO Y RELAC.	168.000,00	5.000,00	173.000,00	167.534,00	167.534,00	5.466,00	164.295,00	3.239,00
** 46 AL SECTOR PÚBLICO LOCAL	168.000,00	5.000,00	173.000,00	167.534,00	167.534,00	5.466,00	164.295,00	3.239,00
47500 ACTUACIONES DE PREVENCIÓN DE RIESGOS L	138.500,00	16.500,00-	122.000,00	84.000,00	84.000,00	38.000,00	84.000,00	
* 475 A ENTID.Y ACTIV. EN ÁREA EMPLEO Y RELAC.	138.500,00	16.500,00-	122.000,00	84.000,00	84.000,00	38.000,00	84.000,00	
** 47 A EMPRESAS PRIVADAS	138.500,00	16.500,00-	122.000,00	84.000,00	84.000,00	38.000,00	84.000,00	
48350 BECAS DE FORMACION	41.000,00	12.000,00-	29.000,00	12.898,35	12.898,35	16.101,65	12.898,35	
48352 BECAS DE INVESTIGACION	32.000,00	28.740,62-	3.259,38	3.259,38	3.259,38		3.259,38	
* 483 A ENTID.Y ACTIV. EN EL ÁREA EDUCACIÓN Y	73.000,00	40.740,62-	32.259,38	16.157,73	16.157,73	16.101,65	16.157,73	
48500 ACTUACIONES DE PREVENCIÓN DE RIESGOS L	426.000,00	10.500,00	436.500,00	424.500,00	424.500,00	12.000,00	408.500,00	16.000,00

CUENTAS ANUALES

2008

LQP-V508

ISSL - I.Seguridad y Salud Labo. - EJERCICIO 2008

LIQUIDACION DEL PRESUPUESTO DE GASTOS

Clasificación funcional por Orgánica/Funcional:

Mes: 1 a 12

Sección	Crédito Inicial	Modificaciones	Créd.Definitivo	Gtos	Oblig.Recon.Netas	Reman.de Crédito	Pagos	Oblig.Pend.Pago
* 485 A ENTID.Y ACTIV. EN ÁREA EMPLEO Y RELAC.	426.000,00	10.500,00	436.500,00	424.500,00	424.500,00	12.000,00	408.500,00	16.000,00
** 48 A FAMILIAS E INSTITUCIONES SIN FINES DE L	499.000,00	30.240,62-	468.759,38	440.657,73	440.657,73	28.101,65	424.657,73	16.000,00
*** 4 TRANSFERENCIAS CORRIENTES	805.500,00	29.740,62-	775.759,38	704.137,79	704.137,79	71.621,59	684.898,79	19.239,00
62100 EDIFICIOS	45.000,00	1.500,00	46.500,00	27.341,03	27.341,03	19.158,97	16.388,31	10.952,72
* 621 EDIFICIOS Y OTRAS CONSTRUCCIONES	45.000,00	1.500,00	46.500,00	27.341,03	27.341,03	19.158,97	16.388,31	10.952,72
62200 INSTALACIONES TÉCNICAS	25.000,00	25.000,00-						
* 622 INSTALACIONES TÉCNICAS	25.000,00	25.000,00-						
62300 MAQUINARIA	185.445,00	1.000,00	186.445,00	149.466,00	149.466,00	36.979,00		149.466,00
* 623 MAQUINARIA	185.445,00	1.000,00	186.445,00	149.466,00	149.466,00	36.979,00		149.466,00
62400 UTILLAJE	5.000,00		5.000,00	2.290,90	2.290,90	2.709,10	2.290,90	
* 624 UTILLAJE	5.000,00		5.000,00	2.290,90	2.290,90	2.709,10	2.290,90	
62501 FONDO BIBLIOGRÁFICO	1.000,00		1.000,00	1.039,71	1.039,71	39,71-	1.039,71	
* 625 FONDO ARTÍSTICO Y BIBLIOGRÁFICO	1.000,00		1.000,00	1.039,71	1.039,71	39,71-	1.039,71	
62600 MOBILIARIO Y ENSERES	100.000,00	70.000,00-	30.000,00	28.665,27	18.715,26	11.284,74	14.190,32	4.524,94
* 626 MOBILIARIO Y ENSERES	100.000,00	70.000,00-	30.000,00	28.665,27	18.715,26	11.284,74	14.190,32	4.524,94
62700 EQUIPOS PARA PROCESOS DE INFORMACIÓN	50.000,00		50.000,00	29.727,72	29.032,73	20.967,27	26.951,69	2.081,04
* 627 EQUIPOS PARA PROCESOS DE INFORMACIÓN	50.000,00		50.000,00	29.727,72	29.032,73	20.967,27	26.951,69	2.081,04
62800 ELEMENTOS DE TRANSPORTE	20.000,00		20.000,00	21.912,96	21.912,96	1.912,96-		21.912,96
* 628 ELEMENTOS DE TRANSPORTE	20.000,00		20.000,00	21.912,96	21.912,96	1.912,96-		21.912,96
62900 OTROS ACTIVOS MATERIALES	3.000,00	800,00	3.800,00	715,56	715,56	3.084,44	715,56	
* 629 OTROS ACTIVOS MATERIALES	3.000,00	800,00	3.800,00	715,56	715,56	3.084,44	715,56	
** 62 INVERSIÓN NUEVA ASOCIADA FUNCIONAM.OPERAT	434.445,00	91.700,00-	342.745,00	261.159,15	250.514,15	92.230,85	61.576,49	188.937,66
63100 EDIFICIOS	100.000,00	55.000,00	155.000,00	142.624,02	7.754,60	147.245,40	7.754,60	
* 631 EDIFICIOS Y OTRAS CONSTRUCCIONES	100.000,00	55.000,00	155.000,00	142.624,02	7.754,60	147.245,40	7.754,60	
63200 INSTALACIONES TÉCNICAS	10.075,00	50.000,00	60.075,00	58.274,17	58.274,17	1.800,83	4.205,57	54.068,60
* 632 INSTALACIONES TÉCNICAS	10.075,00	50.000,00	60.075,00	58.274,17	58.274,17	1.800,83	4.205,57	54.068,60
63300 MAQUINARIA	1.000,00		1.000,00			1.000,00		
* 633 MAQUINARIA	1.000,00		1.000,00			1.000,00		
63400 UTILLAJE	1.000,00		1.000,00	204,31	204,31	795,69	204,31	
* 634 UTILLAJE	1.000,00		1.000,00	204,31	204,31	795,69	204,31	
** 63 INVERSIÓN DE REPOSICION ASOCIADA FUNC.OPE	112.075,00	105.000,00	217.075,00	201.102,50	66.233,08	150.841,92	12.164,48	54.068,60
64000 GASTOS DE INVESTIGACIÓN Y DESARROLLO		25.000,00	25.000,00	25.000,00		25.000,00		
* 640 GASTOS DE INVESTIGACIÓN Y DESARROLLO		25.000,00	25.000,00	25.000,00		25.000,00		
64500 APLICACIONES INFORMÁTICAS	10.000,00		10.000,00	15.773,10	15.773,10	5.773,10-	925,10	14.848,00
* 645 APLICACIONES INFORMÁTICAS	10.000,00		10.000,00	15.773,10	15.773,10	5.773,10-	925,10	14.848,00
64900 OTRO INMOVILIZADO INMATERIAL	224.000,00		224.000,00	213.233,88	213.233,88	10.766,12	112.533,88	100.700,00

CUENTAS ANUALES 2008

LQP-V508
ISSL - I.Seguridad y Salud Labo. - EJERCICIO 2008
LIQUIDACION DEL PRESUPUESTO DE GASTOS
Clasificación funcional por Orgánica/Funcional:
Mes: 1 a 12

Sección	Crédito Inicial	Modificaciones	Créd.Definitivo	Gtos	Oblig.Recon.Netas	Reman.de Crédito	Pagos	Oblig.Pend.Pago
* 649 OTRO INMOVILIZADO INMATERIAL	224.000,00		224.000,00	213.233,88	213.233,88	10.766,12	112.533,88	100.700,00
** 64 GASTOS DE INVERSIONES DE CARÁCTER INMATER	234.000,00	25.000,00	259.000,00	254.006,98	229.006,98	29.993,02	113.458,98	115.548,00
*** 6 INVERSIONES REALES	780.520,00	38.300,00	818.820,00	716.268,63	545.754,21	273.065,79	187.199,95	358.554,26
**** 315B SEGURIDAD Y SALUD LABORAL	5.054.423,00	70.250,26	5.124.673,26	4.788.222,31	4.612.050,68	512.622,58	4.170.197,28	441.853,40



CUENTAS ANUALES 2008

LQP-M507
ISSL - I.Seguridad y Salud Labo. - EJERCICIO 2008
LIQUIDACIÓN DEL PRESUPUESTO DE INGRESOS
Clasificación Orgánica por Servicio
Mes: 1 a 12

Clasificación Económica	Previsión Inicial	Modif. Previsiones	Prev. Definitiva	Dchos.Rdos. Netos	Recaudación Neta	Cancelaciones	Dchos.Ptes.31-12
30100 T010.-TASA GENERAL D	1,00		1,00				
31900 DETERMINACIONES ANAL	1,00		1,00	7.782,96	7.782,96		
38000 DE EJERCICIOS CERRAD	1,00		1,00	28.723,77	504,50		28.219,27
38100 PAGOS INDEBIDOS	1,00		1,00				
38101 SEGURIDAD SOCIAL (I.	1,00		1,00	32.405,79	32.405,79		
38103 POR ANUNCIOS A CARGO	1,00		1,00	1.183,41	1.183,41		
42000 PARA GASTOS GENERALE	4.262.897,00	56.950,26	4.319.847,26	4.057.044,00	3.203.193,74		853.850,26
52000 INTERESES DE CUENTAS	11.000,00		11.000,00	13.917,01	10.114,38		3.802,63
68000 DE EJERCICIOS CERRAD	1,00		1,00				
68100 DEL PRESUPUESTO CORR	1,00		1,00				
72000 PARA OPERACIONES DE	780.518,00	13.300,00	793.818,00	757.898,09	757.898,09		
* 5200 INSTITUTO SEGURIDAD Y	5.054.423,00	70.250,26	5.124.673,26	4.898.955,03	4.013.082,87		885.872,16
** TOTAL INFORME	5.054.423,00	70.250,26	5.124.673,26	4.898.955,03	4.013.082,87		885.872,16

CUENTAS ANUALES 2008

LQP-M509
ISSL - I.Seguridad y Salud Labo. - EJERCICIO 2008
LIQUIDACION DEL PRESUPUESTO DE INGRESOS
Resumen por Capítulos
Mes: 1 a 12

Clasificación Económica	Previsión Inicial	Modif. Previsiones	Prev. Definitiva	Dchos.Rdos. Netos	Recaudación Neta	Dchos.Cancelados	Dchos.Ptes.31-12
3 TASAS, PRECIOS PÚBLICOS Y	6,00		6,00	70.095,93	41.876,66		28.219,27
4 TRANSFERENCIAS CORRIENTES	4.262.897,00	56.950,26	4.319.847,26	4.057.044,00	3.203.193,74		853.850,26
5 INGRESOS PATRIMONIALES	11.000,00		11.000,00	13.917,01	10.114,38		3.802,63
6 ENAJENACIÓN DE INVERSIÓN	2,00		2,00				
7 TRANSFERENCIAS DE CAPITAL	780.518,00	13.300,00	793.818,00	757.898,09	757.898,09		
* TOTAL INFORME	5.054.423,00	70.250,26	5.124.673,26	4.898.955,03	4.013.082,87		885.872,16

CUENTAS ANUALES 2008

LQP-M510
ISSL - I.Seguridad y Salud Labo. - EJERCICIO 2008
LIQUIDACION DEL PRESUPUESTO DE INGRESOS
Resumen por Artículos
Mes: 1 a 12

Clasificación Económica	Previsión Inicial	Modif. Previsiones	Prev. Definitiva	Dchos.Rdos. Netos	Recaudación Neta	Dchos.Cancelados	Dchos.Ptes.31-12
30 TASAS	1,00		1,00				
31 PRECIOS PÚBLICOS	1,00		1,00	7.782,96	7.782,96		
38 REINTEGROS DE OPERACION	4,00		4,00	62.312,97	34.093,70		28.219,27
* 3 TASAS, PRECIOS PÚBLICOS	6,00		6,00	70.095,93	41.876,66		28.219,27
42 DE LA ADMINISTRACIÓN GR	4.262.897,00	56.950,26	4.319.847,26	4.057.044,00	3.203.193,74		853.850,26
* 4 TRANSFERENCIAS CORRIENTE	4.262.897,00	56.950,26	4.319.847,26	4.057.044,00	3.203.193,74		853.850,26
52 INTERESES DE DEPÓSITOS	11.000,00		11.000,00	13.917,01	10.114,38		3.802,63
* 5 INGRESOS PATRIMONIALES	11.000,00		11.000,00	13.917,01	10.114,38		3.802,63
68 REINTEGROS POR OPERACIO	2,00		2,00				
* 6 ENAJENACIÓN DE INVERSION	2,00		2,00				
72 DE LA ADMINISTRACIÓN GR	780.518,00	13.300,00	793.818,00	757.898,09	757.898,09		
* 7 TRANSFERENCIAS DE CAPITA	780.518,00	13.300,00	793.818,00	757.898,09	757.898,09		
** TOTAL INFORME	5.054.423,00	70.250,26	5.124.673,26	4.898.955,03	4.013.082,87		885.872,16

CUENTAS ANUALES 2008

LQP-M511
ISSL - I.Seguridad y Salud Labo. - EJERCICIO 2008
LIQUIDACION DEL PRESUPUESTO DE INGRESOS
Resumen por Conceptos
Mes: 1 a 12

Clasificación Económica	Previsión Inicial	Modif. Previsiones	Prev. Definitiva	Dchos.Rdos. Netos	Recaudación Neta	Dchos.Cancelados	Dchos.Ptes.31-12
301 TASAS GENERALES DE LA	1,00		1,00				
* 30 TASAS	1,00		1,00				
319 OTROS PRECIOS PUBLICO	1,00		1,00	7.782,96	7.782,96		
* 31 PRECIOS PÚBLICOS	1,00		1,00	7.782,96	7.782,96		
380 DE EJERCICIOS CERRADO	1,00		1,00	28.723,77	504,50		28.219,27
381 DEL PRESUPUESTO CORRI	3,00		3,00	33.589,20	33.589,20		
* 38 REINTEGROS DE OPERACIO	4,00		4,00	62.312,97	34.093,70		28.219,27
** 3 TASAS, PRECIOS PÚBLICOS	6,00		6,00	70.095,93	41.876,66		28.219,27
420 DE LA CONSEJERÍA A LA	4.262.897,00	56.950,26	4.319.847,26	4.057.044,00	3.203.193,74		853.850,26
* 42 DE LA ADMINISTRACIÓN G	4.262.897,00	56.950,26	4.319.847,26	4.057.044,00	3.203.193,74		853.850,26
** 4 TRANSFERENCIAS CORRIENT	4.262.897,00	56.950,26	4.319.847,26	4.057.044,00	3.203.193,74		853.850,26
520 INTERESES DE CUENTAS	11.000,00		11.000,00	13.917,01	10.114,38		3.802,63
* 52 INTERESES DE DEPÓSITOS	11.000,00		11.000,00	13.917,01	10.114,38		3.802,63
** 5 INGRESOS PATRIMONIALES	11.000,00		11.000,00	13.917,01	10.114,38		3.802,63
680 DE EJERCICIOS CERRADO	1,00		1,00				
681 DEL PRESUPUESTO CORRI	1,00		1,00				
* 68 REINTEGROS POR OPERACI	2,00		2,00				
** 6 ENAJENACIÓN DE INVERSIO	2,00		2,00				
720 DE LA CONSEJERÍA A LA	780.518,00	13.300,00	793.818,00	757.898,09	757.898,09		
* 72 DE LA ADMINISTRACIÓN G	780.518,00	13.300,00	793.818,00	757.898,09	757.898,09		
** 7 TRANSFERENCIAS DE CAPIT	780.518,00	13.300,00	793.818,00	757.898,09	757.898,09		
*** TOTAL INFORME	5.054.423,00	70.250,26	5.124.673,26	4.898.955,03	4.013.082,87		885.872,16



CUENTAS ANUALES 2008

LQP-M512
ISSL - I.Seguridad y Salud Labo. - EJERCICIO 2008
LIQUIDACION DEL PRESUPUESTO DE INGRESOS
Desglose por conceptos.
Mes: 1 a 12

Clasificación Económica	Previsión Inicial	Prev. Modificada	Prev. Definitiva	Dchos.Rdos. Netos	Recaudación Neta	Dchos.Cancelados	Dchos.Ptes.31-12
30100 T010.-TASA GENERAL DE ADMINISTRACIÓN	1,00		1,00				
* 301 TASAS GENERALES DE LA COMUNIDAD AUTÓNOMA	1,00		1,00				
** 30 TASAS	1,00		1,00				
31900 DETERMINACIONES ANALITICAS	1,00		1,00	7.782,96	7.782,96		
* 319 OTROS PRECIOS PUBLICOS	1,00		1,00	7.782,96	7.782,96		
** 31 PRECIOS PÚBLICOS	1,00		1,00	7.782,96	7.782,96		
38000 DE EJERCICIOS CERRADOS	1,00		1,00	28.723,77	504,50		28.219,27
* 380 DE EJERCICIOS CERRADOS	1,00		1,00	28.723,77	504,50		28.219,27
38100 PAGOS INDEBIDOS	1,00		1,00				
38101 SEGURIDAD SOCIAL (I.T.)	1,00		1,00	32.405,79	32.405,79		
38103 POR ANUNCIOS A CARGO DE PARTICULARES	1,00		1,00	1.183,41	1.183,41		
* 381 DEL PRESUPUESTO CORRIENTE	3,00		3,00	33.589,20	33.589,20		
** 38 REINTEGROS DE OPERACIONES CORRIENTES	4,00		4,00	62.312,97	34.093,70		28.219,27
*** 3 TASAS, PRECIOS PÚBLICOS Y OTROS INGRESOS	6,00		6,00	70.095,93	41.876,66		28.219,27
42000 PARA GASTOS GENERALES DE FUNCIONAMIENT	4.262.897,00	56.950,26	4.319.847,26	4.057.044,00	3.203.193,74		853.850,26
* 420 DE LA CONSEJERÍA A LA QUE ESTÁ ADSCRITO	4.262.897,00	56.950,26	4.319.847,26	4.057.044,00	3.203.193,74		853.850,26
** 42 DE LA ADMINISTRACIÓN GRAL.DE LA COMUNIDAD	4.262.897,00	56.950,26	4.319.847,26	4.057.044,00	3.203.193,74		853.850,26
*** 4 TRANSFERENCIAS CORRIENTES	4.262.897,00	56.950,26	4.319.847,26	4.057.044,00	3.203.193,74		853.850,26
52000 INTERESES DE CUENTAS BANCARIAS	11.000,00		11.000,00	13.917,01	10.114,38		3.802,63
* 520 INTERESES DE CUENTAS BANCARIAS	11.000,00		11.000,00	13.917,01	10.114,38		3.802,63
** 52 INTERESES DE DEPÓSITOS	11.000,00		11.000,00	13.917,01	10.114,38		3.802,63
*** 5 INGRESOS PATRIMONIALES	11.000,00		11.000,00	13.917,01	10.114,38		3.802,63
68000 DE EJERCICIOS CERRADOS	1,00		1,00				
* 680 DE EJERCICIOS CERRADOS	1,00		1,00				
68100 DEL PRESUPUESTO CORRIENTE	1,00		1,00				
* 681 DEL PRESUPUESTO CORRIENTE	1,00		1,00				
** 68 REINTEGROS POR OPERACIONES DE CAPITAL	2,00		2,00				
*** 6 ENAJENACIÓN DE INVERSIONES REALES	2,00		2,00				
72000 PARA OPERACIONES DE CAPITAL	780.518,00	13.300,00	793.818,00	757.898,09	757.898,09		
* 720 DE LA CONSEJERÍA A LA QUE ESTÁ ADSCRITO	780.518,00	13.300,00	793.818,00	757.898,09	757.898,09		
** 72 DE LA ADMINISTRACIÓN GRAL.DE LA COMUNIDAD	780.518,00	13.300,00	793.818,00	757.898,09	757.898,09		
*** 7 TRANSFERENCIAS DE CAPITAL	780.518,00	13.300,00	793.818,00	757.898,09	757.898,09		
**** TOTAL INFORME	5.054.423,00	70.250,26	5.124.673,26	4.898.955,03	4.013.082,87		885.872,16

ESTADO DE LIQUIDACIÓN DEL PRESUPUESTO EJERCICIO 2008

RESULTADO DE OPERACIONES COMERCIALES

DEBE	IMPORTE		HABER	IMPORTE	
	ESTIMADO	REALIZADO		ESTIMADO	REALIZADO
- REDUCCIÓN DE EXISTENCIAS DE:			- AUMENTO DE EXISTENCIAS DE:		
. Productos en curso			. Productos en curso		
. Productos semiterminados			. Productos semiterminados		
. Productos terminados			. Productos terminados		
. Subproductos, residuos y materiales recuperados			. Subproductos, residuos y materiales recuperados		
- VARIACIÓN DE EXISTENCIAS DE:			- VENTAS NETAS		
. Mercaderías			. Mercaderías		
. Materias primas			. Productos semiterminados		
. Otros aprovisionamientos			. Productos terminados		
- COMPRAS NETAS			. Subproductos y residuos		
. Mercaderías			. Prestaciones de servicios		
. Materias primas					
. Otros aprovisionamientos					
- VARIACIONES DE PROVISIONES DE EXISTENCIAS					
- GASTOS COMERCIALES NETOS			- INGRESOS COMERCIALES NETOS		
RESULTADO POSITIVO DE OPERACIONES COMERCIALES			RESULTADO NEGATIVO DE OPERACIONES COMERCIALES		
TOTAL			TOTAL		

sin movimientos

NOTA: Los componentes de este estado se determinarán según la normativa presupuestaria aplicable a la entidad



CUENTAS ANUALES 2008

LQP-X118
ISSL I.Seguridad y Salud Labo. - EJERCICIO 2008
RESULTADO PRESUPUESTARIO

CONCEPTOS	DCHOS RECONOC.NETOS	OBLIG.RECONOC.NETAS	IMPORTES
* 1.(+) Operaciones no financieras	4.898.955,03	4.612.050,68	286.904,35
* 2.(+) Operaciones activos financieros			
* 3.(+) Operaciones Comerciales			
** I. RESULTADO PRESUP.EJERCICIO (1+2+3)	4.898.955,03	4.612.050,68	286.904,35
* II. VARIAC.NETA PASIVOS FINANCIEROS			
*** III. SALDO PRESPUEST. EJERCICIO (I + II)	4.898.955,03	4.612.050,68	286.904,35
			IMPORTES
4.(+)Créditos gastos remanente tesorería			
5.-)Desviaciones de financiación pos.			
6.(+)Desviaciones de financiación neg.			
* IV.SUPERAVIT O DEFICIT FINAN.(III+4-5+6)			286.904,35

D) MEMORIA

NATURALEZA


Se crea el Instituto de Seguridad y Salud Laboral de la Región de Murcia, mediante la Ley 1/2000, de 27 de Junio, como organismo autónomo de carácter administrativo, adscrito a la Consejería competente en materia de trabajo, dotado de personalidad jurídica propia y con patrimonio afectado al cumplimiento de sus fines.

Su régimen jurídico se adapta a lo dispuesto en los artículos 1 y 2 de la Ley 30/1992, de 26 de Noviembre, de Régimen Jurídico de las Administraciones Públicas y del Procedimiento Administrativo Común (BOE n.º 285, de 27-11-1992), a las leyes 7/2004, de 28 de diciembre, de Organización y Régimen Jurídico de la administración pública de la comunidad Autónoma de la Región Murcia (BORM n.º 301 de 30.12.2004), Decreto Legislativo 1/1999, de 2 de Diciembre, por el que se aprueba el Texto Refundido de la Ley de Hacienda de la Región de Murcia (BORM n.º 5º, de 1-3-2000), a la presente Ley y a la Ley 6/1997, de 14 de Abril, de Organización y Funcionamiento de la Administración General del Estado (BOE n.º 9º, de 15-4-1997), como normativa supletoria estatal o normas que la sustituyan.

El Instituto extiende sus funciones al territorio de la Región de Murcia. El ámbito de aplicación será el previsto en la Ley 31/1995, de 8 de Noviembre, de Prevención de Riesgos Laborales. No obstante, las actividades de promoción de la prevención se extenderán al conjunto de la población trabajadora de la Región de Murcia.

ACTIVIDAD

El Instituto de Seguridad y Salud Laboral de la Región de Murcia es el organismo gestor de la política de la seguridad, higiene, condiciones ambientales y salud laboral en el ámbito territorial de la Comunidad Autónoma de Murcia, en los términos previstos en la presente Ley y el órgano científico-técnico especializado de la Comunidad Autónoma con competencia en la materia de prevención de riesgos laborales, al que se atribuyen en dicho ámbito autonómico, las funciones que el artículo 8 de la ley 31/1995, de 8 de Noviembre, de Prevención de Riesgos Laborales, confiere al Instituto Nacional de Seguridad e Higiene en el Trabajo.



El Instituto tiene como fin primordial la promoción de la mejora de las condiciones de trabajo mediante la coordinación e integración, en su caso, de todas las actividades preventivas en el ámbito laboral, estableciendo para ello la cooperación necesaria entre todas las instituciones de la Comunidad Autónoma con competencia en la materia

Para el cumplimiento de tal finalidad, llevará a cabo en materia de seguridad, higiene, condiciones ambientales y salud laborales, las siguientes actuaciones:

- **a)** Información, formación e investigación de carácter preventivo, tanto en el ámbito general como específico.
- **b)** Divulgación de los estudios, investigaciones y estadísticas que se elaboren en relación con la seguridad, higiene, condiciones ambientales y salud laborales.
- **c)** Programación de actuaciones preventivas dirigida a diversos colectivos laborales.
- **d)** Asesoramiento y apoyo técnico a los organismos administrativos y agentes sociales.
- **e)** Seguimiento y evaluación de las actuaciones técnico-preventivas en materia de seguridad y salud laboral que se realicen en las empresas y administraciones públicas

El Instituto de Seguridad y Salud Laboral realiza, en el marco establecido en las leyes y demás normativas del Estado, las siguientes funciones:



- **a)** Analizar e investigar las causas determinantes de los accidentes de trabajo y enfermedades profesionales y demás daños derivados de las condiciones de trabajo, así como su relación con los componentes materiales y organizativos del mismo, proponiendo las medidas correctoras que procedan para su eliminación o reducción.
- **b)** Recibir, tramitar y registrar los partes de accidentes de trabajo y enfermedades profesionales y demás daños derivados de las condiciones de trabajo para su evaluación, registro informatizado, custodia, confección de estadísticas y análisis de las mismas en el ámbito de la Comunidad Autónoma. Esta evaluación y análisis se realizarán con carácter sectorial y territorial.
- **c)** Realizar los estudios epidemiológicos para la identificación y prevención de las patologías que puedan afectar a la salud de los trabajadores.
- **d)** Contribuir a la elaboración de mapas de riesgos laborales detallando las necesidades y limitaciones que puedan existir, tanto en ámbitos territoriales como sectoriales.
- **e)** Programar, coordinar y apoyar acciones formativas sobre seguridad y salud en el trabajo, con especial atención a los colectivos de trabajadores en situación de mayor riesgo.
- **f)** Actuar con especial dedicación a las **PYME** en programas de prevención de riesgos y promoción de la seguridad y salud en el trabajo.
- **g)** Programar y desarrollar controles generales y sectoriales que permitan el seguimiento de las actuaciones preventivas que se realicen en las empresas para la consecución de los objetivos previstos en la Ley 31/1995, de 8 de Noviembre, de Prevención de Riesgos Laborales, prestando a éstas y a los representantes de los trabajadores el asesoramiento y la asistencia técnica necesarios.
- **h)** Establecer los procedimientos de actuación necesarios para garantizar la coordinación entre los distintos organismos competentes en las diferentes administraciones públicas.



- **i)** Apoyar y promover actividades desarrolladas por empresarios, trabajadores y sus respectivas organizaciones representativas, en orden a la mejora de las condiciones de seguridad y salud en el trabajo, la reducción de los riesgos laborales, la investigación o fomento de nuevas formas de protección y la promoción de estructuras eficaces de prevención. A tal fin, la Consejería competente en materia de trabajo suscribirá convenios de colaboración con entidades públicas y agentes sociales y concederá becas y ayudas para la realización o participación en actividades formativas y divulgativas sobre prevención de riesgos laborales.
- **j)** Desarrollar proyectos de investigación aplicada, con sus propios medios o en colaboración con instituciones docentes o investigadoras, sobre metodologías y técnicas de seguridad, higiene, condiciones ambientales, salud y toxicología laborales. A tal fin, la Consejería competente en materia de trabajo suscribirá convenios de colaboración y concederá becas de formación y ayudas de investigación.
- **k)** Prestar los servicios autorizados en el ejercicio de su actividad investigadora, técnica, analítica o formativa.
- **l)** Informar, en los términos establecidos en el Real Decreto 39/1997, de 17 de Enero, por el que se aprueba el Reglamento de Servicios de Prevención (BOE n.º 27, de 31-1-1997), sobre los expedientes de acreditación, como servicios de prevención de las entidades especializadas y sobre la autorización de las entidades formativas y auditoras, mediante la comprobación de que reúnen los requisitos reglamentarios, estableciendo un sistema de control y seguimiento de sus actuaciones y comunicando a la autoridad laboral las desviaciones observadas en relación con las condiciones de acreditación o autorización.
- **ll)** Proponer los procedimientos necesarios para la intercomunicación de los registros relativos a las entidades acreditadas como servicios de prevención, auditorías y entidades formativas entre las administraciones competentes en la materia.
- **m)** Realizar la evaluación y control de las actuaciones que, en relación con la vigilancia de la salud laboral, se realicen en las empresas por los servicios de prevención actuantes en los términos establecidos en el Real Decreto 39/1997, de 17 de Enero, comunicando a la autoridad sanitaria los casos de contravenciones graves o reiteradas.



- **n)** Estudiar, informar y proponer la regulación normativa o su reforma que tenga relación con la prevención de riesgos laborales dentro del ámbito autonómico.
- **ñ)** Participar, como órgano científico-técnico especializado de la Comunidad Autónoma en materia de prevención de riesgos laborales, en la coordinación técnica y desarrollo normativo o reglamentario, en el ámbito nacional e internacional.
- **o)** Prestar la colaboración pericial y el asesoramiento técnico necesario a la Inspección de Trabajo y autoridades judiciales.
- **p)** Elaborar programas de divulgación sobre riesgos laborales y su prevención, estadísticas de siniestralidad laboral, resultados de estudios técnicos y edición de monografías técnicas o legislativas.
- **q)** Realizar el control periódico, mediante auditorias o evaluaciones, de los sistemas de prevención de la Administración autonómica
- **r)** Realizar la inspección, control y seguimiento de los proyectos de prevención de riesgos laborales subvencionados por la Comunidad Autónoma para verificar la adecuación de los mismos a los requisitos de las convocatorias y el cumplimiento de los objetivos para los que fueron concedidos.
- **s)** Informar los expedientes de aperturas de centros de trabajo en relación con el cumplimiento de los aspectos relacionados con la prevención de riesgos laborales.
- **t)** Estudiar las condiciones de trabajo que puedan resultar nocivas o insalubres durante los períodos de embarazo o lactancia.



- **u)** Determinar y prevenir los factores de microclima laboral en cuanto puedan ser causantes de efectos nocivos para la salud de los trabajadores.
- **v)** Elaboración de informes en materia de su competencia a las autoridades, entidades e instituciones a las que la legislación vigente atribuye responsabilidades en materia de prevención de riesgos laborales.
- **w)** recepción, registro y custodia de la documentación remitida a la autoridad laboral por las empresas que cesen en su actividad, en aplicación del artículo 23.2 de la Ley 31/1995, de 8 de Noviembre, de Prevención de Riesgos Laborales.
- **x)** Colaboración con las autoridades educativas para el desarrollo de los programas preventivos en los centros de enseñanza.
- **y)** Cuantas otras funciones sean necesarias para el cumplimiento de sus objetivos en cuanto a promoción y prevención en materia de seguridad y salud en el trabajo.

Las funciones atribuidas al Instituto de Seguridad y Salud Laboral por la Ley de creación, se ejercen sin perjuicio de las competencias que sobre las citadas materias tengan atribuidas otras consejerías por normativa básica estatal y en coordinación con el departamento de la Administración regional competente en materia sanitaria, en las funciones relativas a dicha materia.



D. 1) ORGANIZACIÓN

El Instituto de Seguridad y Salud Laboral de la Región de Murcia se estructura en los siguientes órganos:

- **De Dirección y Ejecución:**

- Consejo de Dirección,
- Presidente,
- Vicepresidente,
- Director.

- **De Asesoramiento y Participación:**

- Comisión Regional de Seguridad y Salud Laboral de la Comunidad de Murcia.

- **De Administración y Gestión (Estructura)**

Sin perjuicio de los órganos de Gobierno y Administración, señalados en la Ley 1/2000, de 27 de junio, el Instituto de Seguridad y Salud Laboral, al frente de cuyos servicios está el Director, que asume las atribuciones señaladas en el Artículo 10 de la Ley 1/2000, de 27 de junio, desempeñando las competencias de dirección, gestión, control y supervisión de todas sus actividades para el cumplimiento de sus fines y funciones en el ámbito, términos, condiciones y forma previstos en la Ley de creación del mismo, en el Decreto nº 219/2006, de 27 de Octubre, por el que se establece la estructura orgánica del Instituto de Seguridad y Salud Laboral de la Región de Murcia y en las disposiciones legales y reglamentarias que le resulten de aplicación, se estructura para el desarrollo de las funciones y el ejercicio de las competencias que le corresponde de acuerdo con la vigente legislación, en las siguientes unidades administrativas.:



1) Subdirección General Técnica.

La Subdirección General Técnica, de conformidad con lo establecido en el artículo 10 bis de la Ley 1/2000, de 27 de junio, de creación del Instituto de Seguridad y Salud Laboral de la Región de Murcia, es el órgano de apoyo y asistencia técnica inmediata a la Dirección del Instituto. Bajo la supervisión del Director le corresponde dirigir y coordinar todas las actuaciones técnicas y científicas a desarrollar por el Instituto de Seguridad y Salud Laboral en el ejercicio de sus competencias, así como la coordinación técnica de aquellas que, en los términos previstos en la Ley de creación de este, se deban realizar mediante la cooperación entre las instituciones de la Comunidad Autónoma con competencias en materia de prevención de riesgos laborales.

a) Servicio de Seguridad y Formación.

Le corresponden las funciones de planificación, impulso, dirección, coordinación y control de las unidades, técnicos y personal dependientes del Servicio y en especial la coordinación, ejecución y seguimiento de los programas de actuación del Instituto en materia de seguridad laboral y formación sin perjuicio de la necesaria colaboración y cooperación con los restantes servicios.

b) Servicio de Higiene Industrial y Salud Laboral.

Le corresponden las funciones de planificación, impulso, dirección y coordinación de los técnicos y del personal que se determine en la relación de puestos de trabajo dependientes del Servicio y en especial la coordinación, ejecución y seguimiento de los programas de actuación del Instituto en materia de higiene industrial y salud laboral, sin perjuicio de la necesaria colaboración y cooperación con los restantes servicios.

2) Servicio Jurídico y de Gestión.

Le corresponden las funciones de planificación, impulso, dirección, coordinación y control de las unidades, técnicos y personal dependientes del Servicio en especial en los ámbitos jurídico e informático y en los programas de actuación del Instituto en materia de subvenciones para el fomento de la prevención, sin perjuicio de la necesaria colaboración y cooperación con los restantes servicios.



3) [Servicio de Gestión Económica y Personal.](#)

Le corresponde el ejercicio de las funciones de coordinación y control de las unidades y del personal dependientes del Servicio, como son las funciones de ejecución, informe y propuesta de las actuaciones correspondientes al Servicio, en materia de personal, asuntos generales, contratación, así como en materia presupuestaria, económica, habilitación, recaudación, gestión contable, gestión del Inventario de bienes y control de patrimonio y coordinación de actuaciones con la Dirección de Patrimonio.

RELACIÓN DE PUESTOS DE TRABAJO DEL INSTITUTO

Dependen de la **Dirección del Centro**, según relación de puestos de trabajo, los siguientes puestos: 3

El Director
Una Secretaria de Dirección
Un auxiliar administrativo

Dependen de directamente de la **Subdirección General Técnica**, según relación de puestos de trabajo 7

Un Subdirector
Un Documentalista.
Un Sociólogo.
Un Técnico Estadístico.
Un Jefe de Negociado.
Un Auxiliar Administrativo.
Un técnico Superior

Al **Servicio de Seguridad y Formación**, se adscriben los siguientes puestos : 21

Un Jefe de Servicio
Un Técnico Responsable
Un Jefe de Sección de Formación

Tres Inspectores Superiores de Seguridad y Salud Laboral
Ocho Inspectores Técnicos de Seguridad y Salud Laboral
Un Técnico de Formación
Dos Auxiliares Coordinadores
Un auxiliar especialista
Tres Auxiliares Administrativos

Al **Servicio de Higiene Industrial y Salud Laboral** se adscriben los siguientes puestos: 24

Un Jefe de Servicio
Tres Técnicos Responsables
Tres Inspectores Superiores de Seguridad y Salud Laboral
Cinco Inspectores Técnicos de Seguridad y Salud Laboral
Un Químico
Un Médico
Un Psicólogo
Dos Auxiliares Coordinadores
Cuatro Auxiliares Especialistas
Un Auxiliar Administrativo
Dos Auxiliares de Enfermería

Dependen del **Servicio de Jurídico y de Gestión**, según relación de puestos de trabajo, los siguientes puestos: 8



Un Jefe de Servicio
Un Asesor de Apoyo Jurídico
Un Técnico de Apoyo de Ayudas y Subvenciones
Un Técnico de Apoyo Informático
Un Analista de Aplicaciones
Un Administrativo
Un Auxiliar Coordinador
Un Auxiliar Administrativo

Dependen del **Servicio de Gestión Económica y Personal**, según relación de puestos de trabajo, los siguientes puestos: 17

Un Jefe de Servicio
Dos Técnicos de Apoyo
Un jefe de Sección de Asuntos Generales
Dos Administrativos de Apoyo
Dos Administrativos
Tres Auxiliares Coordinadores
Un auxiliar Administrativo
Un Jefe de Mantenimiento
Un Auxiliar de mantenimiento
Un Ordenanza
Un Ordenanza Repartidor
Un Subalterno

CUENTAS ANUALES 2008

LQP-M514
ISSL - I.Seguridad y Salud Labo. - EJERCICIO 2008
Estado Operativo
Mes: 1 a 12

Gastos presupuestarios	IMPORTE
3 SEGURIDAD, PROTECCIÓN Y PROMOCIÓN SOCIAL	4.612.050,68
* TOTAL	4.612.050,68
3 TASAS, PRECIOS PÚBLICOS Y OTROS INGRESOS	70.095,93
4 TRANSFERENCIAS CORRIENTES	4.057.044,00
5 INGRESOS PATRIMONIALES	13.917,01
7 TRANSFERENCIAS DE CAPITAL	757.898,09
* TOTAL	4.898.955,03

CUADRO DE FINANCIACION: INSTITUTO DE SEGURIDAD Y SALUD LABORAL

EJERCICIO 2008

FONDOS APLICADOS		2.008	2.007	FONDOS OBTENIDOS		2.008	2.007
1. Recursos aplicados en operaciones de gestión		4.279.530,35	3.989.232,99	1. Recursos procedentes de operaciones de gestión		4.898.955,03	4.238.952,62
a) Reducción de existencias de productos terminados y en curso de fabricación				a) Ventas			
b) Aprovisionamientos				b) Aumento de existencias de productos terminados y en curso de fabricación			
c) Servicios exteriores	614.577,22	717.606,14		c) Impuestos directos y cotizaciones sociales			
d) Tributos	11.073,57	10.293,10		d) Impuestos indirectos			
e) Gastos de personal	2.949.741,77	2.686.708,06		e) Tasas, precios públicos y contribuciones especiales	7.782,96	3.128,06	
f) Prestaciones sociales				f) Transferencias y subvenciones	4.814.942,09	4.175.394,47	
g) Transferencias y subvenciones	704.137,79	574.625,69		g) Ingresos financieros	13.917,01	12.912,85	
h) Gastos financieros				h) Otros ingresos de gestión corriente e ingresos excepcionales	62.312,97	47.517,24	
i) Otras pérdidas de gestión corriente y gastos excepcionales				i) Provisiones aplicadas de activos circulantes			
j) Dotación provisiones de activos circulantes							
2. Pagos pendientes de aplicación		11,32		2. Cobros pendientes de aplicación			11,32
3. Gastos de formalización de deudas				3. Incrementos directos de patrimonio		0,00	
4. Adquisiciones y otras altas de inmovilizado		332.520,33	336.252,79	a) En adscripción		0,00	
a) Destinados al uso general				b) En cesión			
b) I. inmateriales	15.773,10	6.729,22		c) Otras aportaciones de entes matrices			
c) I. materiales	316.747,23	329.523,57		4. Deudas a largo plazo			
d) I. gestionadas				a) Empréstitos y pasivos análogos			
e) I. financieras				b) Préstamos recibidos			
5. Disminuciones directas de patrimonio		0,00		c) Otros conceptos			
a) En adscripción				5. Enajenaciones y otras bajas de inmovilizado			
b) En cesión				a) Destinados al uso general			
c) Entregado al uso general		0,00		b) I. inmateriales			
6. Cancelación o traspaso a corto plazo de deudas a largo plazo				c) I. materiales			
a) Empréstitos y otros pasivos				d) I. financieras			
b) Por préstamos recibidos				6. Cancelación anticipada o traspaso a corto plazo de inmovilizados financieros			
c) Otros conceptos							
7. Provisiones por riesgos y gastos							
TOTAL APLICACIONES		4.612.062,00	4.325.485,78	TOTAL ORÍGENES		4.898.955,03	4.238.963,94
EXCESO DE ORÍGENES S/APLICACIONES				EXCESO DE APLICACIONES S/ORÍGENES			86.521,84
(AUMENTO DE CAPITAL CIRCULANTE)		286.893,03		(DISMINUCIÓN DE CAPITAL CIRCULANTE)			



INSTITUTO DE SEGURIDAD Y SALUD LABORAL

VARIACIÓN DE CAPITAL CIRCULANTE (Resumen)	EJERCICIO 2008		EJERCICIO 2007	
	AUMENTOS	DISMINUCIONES	AUMENTOS	DISMINUCIONES
1. Existencias				
2. Deudores		237.125,52	559.570,79	
a) Presupuestarios		237.125,52	559.570,79	
b) No presupuestarios				
c) Por administración de recursos de otros entes				
3. Acreedores	432.840,13	35.192,46		688.204,44
a) Presupuestarios	432.840,13			681.361,85
b) No presupuestarios		35.192,46		6.842,59
c) Por administración de recursos de otros entes				
4. Inversiones financieras temporales				
5. Empréstitos y otras deudas a corto plazo				
a) Empréstitos y otras emisiones				
b) Préstamos recibidos y otros conceptos				
6. Otras cuentas no bancarias				
7. Tesorería	126.370,88		42.111,81	
a) Caja				
b) Banco de España				
c) Otros bancos e instituciones de crédito	126.370,88		42.111,81	
8. Ajustes por periodificación				
TOTAL	559.211,01	272.317,98	601.682,60	688.204,44
VARIACIÓN DEL CAPITAL CIRCULANTE	286.893,03			86.521,84

REMANENTE DE TESORERIA EJERCICIO 2008 INSTITUTO DE SEGURIDAD Y SALUD LABORAL		
CONCEPTOS	IMPORTES	
1. (+) Derechos pendientes de cobro		885.872,16
- (+) del Presupuesto corriente.	885.872,16	
- (+) de Presupuestos cerrados	0,00	
- (+) de operaciones no presupuestarias	0,00	
- (+) de operaciones comerciales	0,00	
- (-) de dudoso cobro	0,00	
- (-) cobros realizados pendientes de aplicación definitiva	0,00	
2. (-) Obligaciones pendientes de pago		623.072,12
- (+) del Presupuesto corriente	441.853,40	
- (+) de Presupuestos cerrados	0,00	
- (+) de operaciones no presupuestarias	181.218,72	
- (+) de operaciones comerciales	0,00	
- (-) pagos realizados pendientes de aplicación definitiva	0,00	
3. (+) Fondos líquidos	322.827,48	322.827,48
I. Remanente de Tesorería afectado		0,00
II. Remanente de Tesorería no afectado		585.627,52
III. Remanente de Tesorería total (1 - 2 + 3) = (I + II)		585.627,52

De acuerdo con el artículo 55 apartado 7 del Texto Refundido de la Ley de Hacienda de la Región de Murcia, el importe del remanente de tesorería positivo que no se destine a la financiación de incorporaciones de crédito de acuerdo con el artículo 38 de la propia Ley, deberá transferirse al Presupuesto de la Administración General de la Comunidad Autónoma.

CUENTAS ANUALES 2008

ESTADO DE LA TESORERÍA

CONCEPTO	IMPORTE	
1. COBROS		5.696.796,92
- (+) del Presupuesto corriente	4.013.082,87	
- (+) de Presupuestos cerrados	1.122.997,68	
- (+) de operaciones no presupuestarias	560.716,37	
- (+) de operaciones comerciales		
2. PAGOS		5.570.426,04
- (+) del Presupuesto corriente	4.170.197,28	
- (+) de Presupuestos cerrados	874.693,53	
- (+) de operaciones no presupuestarias	525.535,23	
- (+) de operaciones comerciales		
I. Flujo neto de Tesorería del ejercicio (1-2)		126.370,88
3. Saldo inicial de Tesorería		196.456,60
II. Saldo final de Tesorería (I+3)		322.827,48

*1

*2

*1 Se han considerado como ingresos de operaciones no presupuestarias las retenciones efectuadas en documentos de pago por IRPF, S.Social, derechos pasivos, MUFACE, IVA, reintegros de anticipos, etc. que puedan generar un pago aplazado.

*2 pagos no presupuestarios reflejados en el debe de las cuentas 41900000 y 41902000 que tienen su origen en documentos MP-anulaciones



CUENTAS ANUALES 2008

ESTADO DEL FLUJO NETO DE TESORERÍA DEL EJERCICIO

PAGOS	IMPORTE	COBROS	IMPORTE
1. Operaciones de Gestión	3.982.997,33	1. Operaciones de gestión	4.013.082,87
a) Compras netas		a) Ventas netas	
b) Servicios exteriores	337.283,20	b) Impuestos directos	
c) Tributos	11.073,57	c) Impuestos indirectos	
d) Gastos de personal	2.947.916,77	d) Tasas, precios públicos y contribuciones especiales	41.876,66
e) Prestaciones sociales	1.825,00	e) Cotizaciones sociales	
f) Transferencias y subvenciones	684.898,79	f) Transferencias y subvenciones	3.961.091,83
g) Gastos financieros		g) Ingresos financieros	10.114,38
2. Gastos de formalización de deudas		h) Otros ingresos de gestión	
3. Adquisiciones de inmovilizado	187.199,95	2. Deudas a largo plazo	
a) Destinados al uso general		a) Empréstitos y pasivos análogos	
b) Inmaterial	113.458,98	b) Préstamos recibidos	
c) Material	73.740,97	c) Otros conceptos	
d) Gestionadas		3. Enajenaciones de inmovilizado	
e) Financiero		a) Inmaterial	
4. Cancelación anticipada de deudas a largo plazo		b) Material	
a) Empréstitos y pasivos análogos		c) Financiero	
b) Préstamos recibidos		4. Deudas a corto plazo	
c) Otros conceptos		a) Empréstitos y pasivos análogos	
d) Provisiones para riesgos y gastos		b) Préstamos recibidos	
5. Adquisiciones de inversiones financieras a corto plazo		c) Otros conceptos	
a) En capital		5. Enajenación o reintegro de las inversiones financieras a corto plazo	
b) Valores de renta fija		a) Inversiones en capital	
c) Créditos		b) Inversiones en valores de renta fija	
d) Otros conceptos		c) Créditos	
6. Cancelación de deudas a corto plazo		d) Otros conceptos	
a) Empréstitos y pasivos análogos		6. Presupuestos cerrados	1.122.997,68
b) Préstamos recibidos		a) Operaciones de gestión	1.122.997,68
c) Otros conceptos		b) Deudas	
7. Presupuestos cerrados	874.693,53	c) Enajenación de inmovilizado	
a) Operaciones de gestión	334.042,99	d) Enajenación de inversiones financieras a corto plazo	
b) Adquisiciones de inmovilizado	540.650,54	7. Cuentas no presupuestarias	560.716,37
c) Cancelación de deudas		a) Acreedores no presupuestarios	560.716,37
d) Adquisición de inversiones financieras a corto plazo		b) Deudores no presupuestarios	
8. Cuentas no presupuestarias	525.535,23	c) Por administración de recursos de otros entes	
a) Anticipos de tesorería			
b) Acreedores no presupuestarios	525.535,23		
c) Deudores no presupuestarios			
d) Por administración de recursos de otros entes			
TOTAL PAGOS	5.570.426,04	TOTAL COBROS	5.696.796,92
SUPERÁVIT DE TESORERÍA	126.370,88	DÉFICIT DE TESORERÍA	

CUENTAS ANUALES 2008

LQP-M517
ISSL - I.Seguridad y Salud Labo. - EJERCICIO 2008
LIQUIDACION DEL PRESUPUESTO DE MODIFICACIONES DE CREDITO
Mes: 1 a 12

Sección	Créd.Extraord.	Supl.Crédito	Ampl.Crédito	Tran.Positivas	Tran.Negativas	Inc.Rtes.Créd	Créd.Gen.Ingresos	Bajas Anul.Rectif.	Otras Modific.	Total Modific.
52 INSTITUTO SEGURIDAD Y SALUD LABORAL R.M.				178.066,09	178.066,09-		70.250,26			70.250,26
* Total				178.066,09	178.066,09-		70.250,26			70.250,26

CUENTAS ANUALES 2008

LQP-M518
ISSL - I.Seguridad y Salud Labo. - EJERCICIO 2008
LIQUIDACION DEL PRESUPUESTO DE MODIFICACIONES DE CREDITO (por Sección/Capítulo)
Mes: 1 a 12

Capítulo	Créd.Extraord.	Supl.Crédito	Ampl.Crédito	Tran.Positivas	Tran.Negativas	Inc.Rtes.Créd	Créd.Gen.Ingresos	Bajas Anul.Rectif.	Otras_Modific.	Total_Modific.
1 GASTOS DE PERSONAL				25.825,47	25.825,47-		53.850,26			53.850,26
2 GASTOS CORRIENTES EN BIENES Y SERVICIOS				4.740,62			3.100,00			7.840,62
4 TRANSFERENCIAS CORRIENTES				27.500,00	57.240,62-					29.740,62-
6 INVERSIONES REALES				120.000,00	95.000,00-		13.300,00			38.300,00
* Total				178.066,09	178.066,09-		70.250,26			70.250,26

CUENTAS ANUALES 2008

LQP-M519
ISSL - I.Seguridad y Salud Labo. - EJERCICIO 2008
Financiación.
Modificaciones de Crédito
Mes: 1 a 12

Clasif. Económica	Créd.Extraord.	Créd.Suplemen.	Créd.Ampliaci.	Inc.Remanentes	Cr.Gen.Ingresos	Créd.Rectific.	Otras Modific.	Total Modific.
42000 PARA GASTOS GENERALES DE FUNCIONAMIENTO					56.950,26			56.950,26
72000 PARA OPERACIONES DE CAPITAL					13.300,00			13.300,00
* Total					70.250,26			70.250,26

ISSL - I.Seguridad y Salud Labo. - EJERCICIO 2008

Modificaciones de Crédito

Sección - Capítulo / Económico	Créd. Extraordin.	Suplementos	Ampliaciones	Transferencias Cdt	Incorp.Remanante	Créd.Generados Ing.	Rectificaciones	Total Modificaciones
*** TOTAL						70.250,26		70.250,26
** 52 INSTITUTO SEGURIDAD Y SALUD LABORAL R.M.						70.250,26		70.250,26
* 1 GASTOS DE PERSONAL						53.850,26		53.850,26
120 RETRIBUCIONES BÁSICAS Y COMPLEMENTARIAS			1.600,00-			48.701,17		47.101,17
121 RETRIBUCIONES FUNCIONARIOS INTERINOS SUSTITUCIÓN			1.600,00					1.600,00
160 CUOTAS SOCIALES						5.149,09		5.149,09
* 2 GASTOS CORRIENTES EN BIENES Y SERVICIOS				4.740,62		3.100,00		7.840,62
212 EDIFICIOS Y OTRAS CONSTRUCCIONES						2.700,00		2.700,00
220 MATERIAL DE OFICINA						400,00		400,00
226 GASTOS DIVERSOS				3.740,62				3.740,62
230 DIETAS				1.000,00				1.000,00
* 4 TRANSFERENCIAS CORRIENTES				29.740,62-				29.740,62-
442 A UNIVERSIDADES PÚBLICAS DE LA REGIÓN DE MURCIA				12.000,00				12.000,00
465 A ENTID.Y ACTIV. EN ÁREA EMPLEO Y RELAC. LABORALES				5.000,00				5.000,00
475 A ENTID.Y ACTIV. EN ÁREA EMPLEO Y RELAC. LABORALES				16.500,00-				16.500,00-
483 A ENTID.Y ACTIV. EN EL ÁREA EDUCACIÓN Y FORMACIÓN				40.740,62-				40.740,62-
485 A ENTID.Y ACTIV. EN ÁREA EMPLEO Y RELAC. LABORALES				10.500,00				10.500,00
* 6 INVERSIONES REALES				25.000,00		13.300,00		38.300,00
621 EDIFICIOS Y OTRAS CONSTRUCCIONES						1.500,00		1.500,00
622 INSTALACIONES TÉCNICAS				25.000,00-				25.000,00-
623 MAQUINARIA						1.000,00		1.000,00
626 MOBILIARIO Y ENSERES				70.000,00-				70.000,00-
629 OTROS ACTIVOS MATERIALES						800,00		800,00
631 EDIFICIOS Y OTRAS CONSTRUCCIONES				45.000,00		10.000,00		55.000,00
632 INSTALACIONES TÉCNICAS				50.000,00				50.000,00
640 GASTOS DE INVESTIGACIÓN Y DESARROLLO				25.000,00				25.000,00

D) MEMORIA

D.4.- Información sobre la ejecución de los gastos públicos

D.4.1.- Modificaciones de crédito



CUENTAS ANUALES 2008

LQP-M213
ISSL - I.Seguridad y Salud Labo. - EJERCICIO 2008
Remanentes de Crédito

Clasificación Económica	Remanente Compromt.	Remanent.No Comprom.
10000 RETRIBUCIONES BÁSICAS		368,80
10001 OTRAS REMUNERACIONES		166,64
12000 SUELDO		113.416,75
12001 TRIENIOS		1.490,64
12002 COMPLEMENTO DE DESTINO		28.768,30
12003 COMPLEMENTO ESPECÍFICO DEL PUESTO DE TRABAJO		59.908,78-
12005 OTRAS REMUNERACIONES		13.783,94-
12100 SUELDO		11.827,30
12101 TRIENIOS		6,10
12102 COMPLEMENTO DE DESTINO		6.603,32
12103 COMPLEMENTO ESPECÍFICO DEL PUESTO DE TRABAJO		7.019,16
12105 OTRAS REMUNERACIONES		3.204,60
15100 GRATIFICACIONES POR SERVICIOS EXTRAORDINARIOS		10.673,16
16000 SEGURIDAD SOCIAL		6.597,44
16200 FORMACIÓN Y PERFECCIONAMIENTO DEL PERSONAL		2.075,00
21200 EDIFICIOS	751,08	3.730,38-
21300 MAQUINARIA	312,90	20.514,76
21400 ELEMENTOS DE TRANSPORTE		1.200,00
21500 MOBILIARIO Y ENSERES		838,06
21600 EQUIPOS PARA PROCESOS DE INFORMACIÓN		2.828,99
21900 OTRO INMOVILIZADO MATERIAL		1.269,24-
22000 ORDINARIO NO INVENTARIABLE	591,60	3.364,44
22001 PRENSA, REVISTAS, LIBROS Y OTRAS PUBLICACIONES		9.427,71-
22002 MATERIAL INFORMÁTICO NO INVENTARIABLE		5.357,81-
22100 ENERGÍA ELÉCTRICA		2.852,04-
22101 AGUA		705,47
22102 GAS		612,00
22103 COMBUSTIBLE Y CARBURANTES PARA AUTOMOCION	50,40	2.668,36-
22104 VESTUARIO		155,92

LQP-M213
ISSL - I.Seguridad y Salud Labo. - EJERCICIO 2008
Remanentes de Crédito

Clasificación Económica	Remanente Compromt.	Remanent.No Comprom.
22106 PRODUCTOS FARMACÉUTICOS Y MATERIAL SANITARIO		4.140,10-
22109 OTROS SUMINISTROS		93,20
22200 TELEFÓNICAS		13.632,44
22201 POSTALES Y TELEGRÁFICAS		1.407,96
22202 TÉLEX Y TELEFAX		300,00
22203 INFORMÁTICAS		1.000,00
22209 OTRAS COMUNICACIONES		600,00
22300 TRANSPORTES		821,51-
22401 DE EDIFICIOS Y LOCALES		1.384,99-
22402 DE VEHÍCULOS		302,31
22403 DE OTRO INMOVILIZADO		200,00
22409 DE OTROS RIESGOS		200,00
22502 LOCALES		1.773,57-
22601 ATENCIONES PROTOCOLARIAS Y REPRESENTATIVAS		915,32-
22602 PUBLICIDAD Y PROPAGANDA		1.050,58
22603 JURÍDICOS, CONTENCIOSOS		500,00
22606 REUNIONES, CONFERENCIAS Y CURSOS		72,66-
22609 OTROS GASTOS DIVERSOS		2.308,37
22700 LIMPIEZA Y ASEO	951,23	4.298,38-
22701 SEGURIDAD		1.600,00
22702 VALORACIONES Y PERITAJES		478,20
22703 POSTALES		1.372,95
22706 ESTUDIOS Y TRABAJOS TÉCNICOS	3.000,00	16.713,62
22707 PROCESO DE DATOS		612,00
22709 OTROS		713,77
23001 REEMBOLSO DE GASTOS DE ALTOS CARGOS		332,66
23002 DEL PERSONAL		480,55
23101 DE ALTOS CARGOS		1.057,49
23102 DEL PERSONAL		4.125,95

CUENTAS ANUALES 2008

LQP-M213
ISSL - I.Seguridad y Salud Labo. - EJERCICIO 2008
Remanentes de Crédito

Clasificación Económica	Remanente Compromt.	Remanent.No Comprom.
24000 GASTOS DE EDICIÓN Y DISTRIBUCIÓN		3.163,88
44299 A UNIVERSIDADES PÚBLICAS DE LA REGIÓN DE MURCIA		53,94
46500 ACTUACIONES DE PREVENCIÓN DE RIESGOS LABORALES		5.466,00
47500 ACTUACIONES DE PREVENCIÓN DE RIESGOS LABORALES		38.000,00
48350 BECAS DE FORMACION		16.101,65
48352 BECAS DE INVESTIGACION		
48500 ACTUACIONES DE PREVENCIÓN DE RIESGOS LABORALES		12.000,00
62100 EDIFICIOS		19.158,97
62200 INSTALACIONES TÉCNICAS		
62300 MAQUINARIA		36.979,00
62400 UTILLAJE		2.709,10
62501 FONDO BIBLIOGRÁFICO		39,71-
62600 MOBILIARIO Y ENSERES	9.950,01	1.334,73
62700 EQUIPOS PARA PROCESOS DE INFORMACIÓN	694,99	20.272,28
62800 ELEMENTOS DE TRANSPORTE		1.912,96-
62900 OTROS ACTIVOS MATERIALES		3.084,44
63100 EDIFICIOS	134.869,42	12.375,98
63200 INSTALACIONES TÉCNICAS		1.800,83
63300 MAQUINARIA		1.000,00
63400 UTILLAJE		795,69
64000 GASTOS DE INVESTIGACIÓN Y DESARROLLO	25.000,00	
64500 APLICACIONES INFORMÁTICAS		5.773,10-
64900 OTRO INMOVILIZADO INMATERIAL		10.766,12
* 315B SEGURIDAD Y SALUD LABORAL	176.171,63	336.450,95
** 5200 INSTITUTO SEGURIDAD Y SALUD LABORAL R.M.	176.171,63	336.450,95
*** Total	176.171,63	336.450,95

CUENTAS ANUALES 2008

LQP-M522
ISSL - I.Seguridad y Salud Labo. - EJERCICIO 2008
Liquidación del Presupuesto de Gastos
Clasificación Funcional por Programas
Mes: 1 A 12

Programa	Crédito Inicial	Modificaciones	Créd.Definitivo	Gtos Comprometidos	Oblig.Recon.Netas	Reman.de Crédito	Pagos	Oblig.Pend.Pago
315B SEGURIDAD Y SALUD LABORAL	5.054.423,00	70.250,26	5.124.673,26	4.788.222,31	4.612.050,68	512.622,58	4.170.197,28	441.853,40
* Total	5.054.423,00	70.250,26	5.124.673,26	4.788.222,31	4.612.050,68	512.622,58	4.170.197,28	441.853,40

Proyectos

Proyecto-Subproyecto-Org-Func-Econ	Crédito Inicial	Modificaciones	Cré. Definitivo	Autori. + Retenido	-1%	Dispuesto (2)	-2%	Obligado (3)	-3%	Pagado (5)	-5%	Pendiente Ejecución	-7%
**** 19587 BECAS PREVENCIÓN RIESGOS LABORALES	41.000,00	12.000,00-	29.000,00	12.898,35	44,48	12.898,35	44,48	12.898,35	44,48	12.898,35	44,48	16.101,65	55,52
**** 21081 DOTACIÓN Y EQUIP. INSITUT. SEGURIDAD	445.445,00	91.700,00-	353.745,00	277.966,83	78,58	277.136,56	78,34	266.491,56	75,33	62.705,90	17,73	75.778,17	21,42
**** 22819 SUBVENCIONES A ACTIVIDADES DE PROMOCI	168.000,00	5.000,00	173.000,00	167.534,00	96,84	167.534,00	96,84	167.534,00	96,84	164.295,00	94,97	5.466,00	3,16
**** 22820 SUBVENCIONES A ACTIVIDADES DE PROMOCI	341.500,00		341.500,00	334.071,43	97,82	328.071,43	96,07	328.071,43	96,07	312.071,43	91,38	7.428,57	2,18
**** 30891 REFORMA Y ACONDICIONAMIENTO ISSL	111.075,00	105.000,00	216.075,00	200.898,19	92,98	200.898,19	92,98	66.028,77	30,56	11.960,17	5,54	15.176,81	7,02
**** 30892 SUB. ACT. PROM. FORM. DIV. EMP. PRIVA	91.000,00		91.000,00	80.000,00	87,91	80.000,00	87,91	80.000,00	87,91	80.000,00	87,91	11.000,00	12,09
**** 30893 ACCIONES DIF. CULTURA PREV. RIESGOS L	118.000,00		118.000,00	211.569,42		211.569,42		211.569,42		110.869,42	93,96	93.569,42-	79,30-
**** 30894 CONTRAT.TEC.PREV. RIESGOS LAB.EMPRESA	47.500,00	16.500,00-	31.000,00	4.000,00	12,90	4.000,00	12,90	4.000,00	12,90	4.000,00	12,90	27.000,00	87,10
**** 30895 BECAS INVESTIGACION RIESGOS LABORALES	32.000,00	28.740,62-	3.259,38	3.259,38		3.259,38		3.259,38		3.259,38			
**** 32260 CAMP.DIVULG.P.R.L. EN AMBITO EDUCATIV	100.000,00		100.000,00									100.000,00	
**** 32261 PARTICIPACIÓN ISSL-RM EN FERIAS Y EXP	6.000,00		6.000,00	1.664,46	27,74	1.664,46	27,74	1.664,46	27,74	1.664,46	27,74	4.335,54	72,26
**** 32263 UNIVERSIDADES PCAS PREV. RIESGOS LABO		12.000,00	12.000,00	11.946,06	99,55	11.946,06	99,55	11.946,06	99,55	11.946,06	99,55	53,94	0,45
**** 34672 GASTOS GENERALES FUNC. CAP.II ISSL	453.987,00	7.840,62	461.827,62	425.754,55	92,19	418.074,12	90,53	412.416,91	89,30	348.356,77	75,43	36.073,07	7,81
**** 34673 FORMACIÓN Y PERFECC. PERSONAL ISSL	3.900,00		3.900,00	1.825,00	46,79	1.825,00	46,79	1.825,00	46,79	1.825,00	46,79	2.075,00	53,21
**** 36046 CONTRATACTECN.PREV.RIESGOS LABOR. E.S	14.500,00		14.500,00									14.500,00	
**** 36049 PROJ. INVEST.HIGIENE INDUSTRIAL ISSL-		25.000,00	25.000,00	25.000,00		25.000,00							
**** 38581 COLABORACIÓN PRL AGENTES SOCIALES	70.000,00	10.500,00	80.500,00	96.428,57		96.428,57		96.428,57		96.428,57		15.928,57-	19,79-

D) MEMORIA

D.4.- Información sobre la ejecución de los gastos públicos

D.4.4.- Ejecución de proyectos de inversión



Proyecto - Subproyecto

Proyecto-Subproyecto-Org-Func-Econ	Crédito Inicial	Modificaciones	Cré. Definitivo	Autori. + Retenido	-1%	Dispuesto (2)	-2%	Obligado (3)	-3%	Pagado (5)	-5%	Pendiente Ejecución	-7%
**** TOTAL	5.054.423,00	70.250,26	5.124.673,26	4.802.733,01	93,72	4.788.222,31	93,43	4.612.050,68	90,00	4.170.197,28	81,37	321.940,25	6,28
****	3.010.516,00	53.850,26	3.064.366,26	2.947.916,77	96,20	2.947.916,77	96,20	2.947.916,77	96,20	2.947.916,77	96,20	116.449,49	3,80
*** 00000000	3.010.516,00	53.850,26	3.064.366,26	2.947.916,77	96,20	2.947.916,77	96,20	2.947.916,77	96,20	2.947.916,77	96,20	116.449,49	3,80
**** 19587 BECAS PREVENCIÓN RIESGOS LABORALES	41.000,00	12.000,00-	29.000,00	12.898,35	44,48	12.898,35	44,48	12.898,35	44,48	12.898,35	44,48	16.101,65	55,52
*** 19587 BECAS PREVENCIÓN RIESGOS LABOR	41.000,00	12.000,00-	29.000,00									29.000,00	100,00
*** 019587080010 SUBV.PRL A ALUMNOS.BECAS Y CUR				12.898,35		12.898,35		12.898,35		12.898,35		12.898,35-	
**** 21081 DOTACIÓN Y EQUIP. INSITUT. SEGURIDAD	445.445,00	91.700,00-	353.745,00	277.966,83	78,58	277.136,56	78,34	266.491,56	75,33	62.705,90	17,73	75.778,17	21,42
*** 21081 DOTACIÓN Y EQUIP. INSITUT. SEG	445.445,00	91.700,00-	353.745,00	277.966,83	78,58	277.136,56	78,34	266.491,56	75,33	62.705,90	17,73	75.778,17	21,42
**** 22819 SUBVENCIONES A ACTIVIDADES DE PROMOCI	168.000,00	5.000,00	173.000,00	167.534,00	96,84	167.534,00	96,84	167.534,00	96,84	164.295,00	94,97	5.466,00	3,16
*** 22819 SUBVENCIONES A ACTIVIDADES DE	168.000,00	5.000,00	173.000,00									173.000,00	100,00
*** 022819080004 SUBV.PRL A CORP.LOC.Y UNIV.PUB				167.534,00		167.534,00		167.534,00		164.295,00		167.534,00-	
**** 22820 SUBVENCIONES A ACTIVIDADES DE PROMOCI	341.500,00		341.500,00	334.071,43	97,82	328.071,43	96,07	328.071,43	96,07	312.071,43	91,38	7.428,57	2,18
*** 22820 SUBVENCIONES A ACTIVIDADES DE	341.500,00		341.500,00									341.500,00	100,00
*** 022820080006 SUBV.PRL A ENT.S/A LUCRO (ESL				334.071,43		328.071,43		328.071,43		312.071,43		334.071,43-	
**** 30891 REFORMA Y ACONDICIONAMIENTO ISSL	111.075,00	105.000,00	216.075,00	200.898,19	92,98	200.898,19	92,98	66.028,77	30,56	11.960,17	5,54	15.176,81	7,02
*** 30891 REFORMA Y ACONDICIONAMIENTO IS	111.075,00	105.000,00	216.075,00	200.898,19	92,98	200.898,19	92,98	66.028,77	30,56	11.960,17	5,54	15.176,81	7,02
**** 30892 SUB. ACT. PROM. FORM. DIV. EMP. PRIVA	91.000,00		91.000,00	80.000,00	87,91	80.000,00	87,91	80.000,00	87,91	80.000,00	87,91	11.000,00	12,09
*** 30892 SUB. ACT. PROM. FORM. DIV. EMP	91.000,00		91.000,00									91.000,00	100,00
*** 030892080008 SUBV.PRL A EMPRESAS (EP)PR.3-A				80.000,00		80.000,00		80.000,00		80.000,00		80.000,00-	
**** 30893 ACCIONES DIF. CULTURA PREV. RIESGOS L	118.000,00		118.000,00	211.569,42	179,30	211.569,42	179,30	211.569,42	179,30	110.869,42	93,96	93.569,42-	79,30-
*** 30893 ACCIONES DIF. CULTURA PREV. RI	118.000,00		118.000,00	211.569,42	179,30	211.569,42	179,30	211.569,42	179,30	110.869,42	93,96	93.569,42-	79,30-
**** 30894 CONTRAT.TEC.PREV. RIESGOS LAB.EMPRESA	47.500,00	16.500,00-	31.000,00	4.000,00	12,90	4.000,00	12,90	4.000,00	12,90	4.000,00	12,90	27.000,00	87,10
*** 30894 CONTRAT.TEC.PREV. RIESGOS LAB.	47.500,00	16.500,00-	31.000,00									31.000,00	100,00
*** 030894080009 SUBV.PRL A EMP.CONT.TEC.PROG-3				4.000,00		4.000,00		4.000,00		4.000,00		4.000,00-	
**** 30895 BECAS INVESTIGACION RIESGOS LABORALES	32.000,00	28.740,62-	3.259,38	3.259,38	100,00	3.259,38	100,00	3.259,38	100,00	3.259,38	100,00		
*** 30895 BECAS INVESTIGACION RIESGOS L	32.000,00	28.740,62-	3.259,38									3.259,38	100,00
*** 030895080011 BECAS DE INVESTIGACIÓN PRL (BI				3.259,38		3.259,38		3.259,38		3.259,38		3.259,38-	
**** 32260 CAMP.DIVULG.P.R.L. EN AMBITO EDUCATIV	100.000,00		100.000,00									100.000,00	100,00
*** 32260 CAMP.DIVULG.P.R.L. EN AMBITO E	100.000,00		100.000,00									100.000,00	100,00
**** 32261 PARTICIPACIÓN ISSL-RM EN FERIAS Y EXP	6.000,00		6.000,00	1.664,46	27,74	1.664,46	27,74	1.664,46	27,74	1.664,46	27,74	4.335,54	72,26
*** 32261 PARTICIPACIÓN ISSL-RM EN FERIA	6.000,00		6.000,00	1.664,46	27,74	1.664,46	27,74	1.664,46	27,74	1.664,46	27,74	4.335,54	72,26
**** 32263 UNIVERSIDADES PCAS PREV. RIESGOS LABO		12.000,00	12.000,00	11.946,06	99,55	11.946,06	99,55	11.946,06	99,55	11.946,06	99,55	53,94	0,45
*** 32263 UNIVERSIDADES PCAS PREV. RIESG		12.000,00	12.000,00									12.000,00	100,00
*** 032263080005 SUBV.PRL A CORP.LOC.Y UNIV.PUB				11.946,06		11.946,06		11.946,06		11.946,06		11.946,06-	
**** 34672 GASTOS GENERALES FUNC. CAP.II ISSL	453.987,00	7.840,62	461.827,62	425.754,55	92,19	418.074,12	90,53	412.416,91	89,30	348.356,77	75,43	36.073,07	7,81
*** 34672 GASTOS GENERALES FUNC. CAP.II	453.987,00	7.840,62	461.827,62	425.754,55	92,19	418.074,12	90,53	412.416,91	89,30	348.356,77	75,43	36.073,07	7,81
**** 34673 FORMACIÓN Y PERFECC. PERSONAL ISSL	3.900,00		3.900,00	1.825,00	46,79	1.825,00	46,79	1.825,00	46,79	1.825,00	46,79	2.075,00	53,21
*** 34673 FORMACIÓN Y PERFECC. PERSONAL	3.900,00		3.900,00	1.825,00	46,79	1.825,00	46,79	1.825,00	46,79	1.825,00	46,79	2.075,00	53,21
**** 36046 CONTRATACTECN.PREV.RIESGOS LABOR. E.S	14.500,00		14.500,00									14.500,00	100,00
*** 36046 CONTRATACTECN.PREV.RIESGOS LAB	14.500,00		14.500,00									14.500,00	100,00
**** 36049 PROY. INVEST.HIGIENE INDUSTRIAL ISSL-		25.000,00	25.000,00	25.000,00	100,00	25.000,00	100,00						
*** 36049 PROY. INVEST.HIGIENE INDUSTRIA		25.000,00	25.000,00	25.000,00	100,00	25.000,00	100,00						
**** 38581 COLABORACIÓN PRL AGENTES SOCIALES	70.000,00	10.500,00	80.500,00	96.428,57	119,79	96.428,57	119,79	96.428,57	119,79	96.428,57	119,79	15.928,57-	19,79-
*** 38581 COLABORACIÓN PRL AGENTES SOCIA	70.000,00	10.500,00	80.500,00									80.500,00	100,00

D) MEMORIA

D.4.- Información sobre la ejecución de los gastos públicos

D.4.4.- Ejecución de proyectos de inversión

Proyecto - Subproyecto

Proyecto-Subproyecto-Org-Func-Econ	Crédito Inicial	Modificaciones	Cré. Definitivo	Autori. + Retenido	-1%	Dispuesto (2)	-2%	Obligado (3)	-3%	Pagado (5)	-5%	Pendiente Ejecución	-7%
***** TOTAL	5.054.423,00	70.250,26	5.124.673,26	4.802.733,01	93,72	4.788.222,31	93,43	4.612.050,68	90,00	4.170.197,28	81,37	321.940,25	6,28
****	3.010.516,00	53.850,26	3.064.366,26	2.947.916,77	96,20	2.947.916,77	96,20	2.947.916,77	96,20	2.947.916,77	96,20	116.449,49	3,80
*** 00000000	3.010.516,00	53.850,26	3.064.366,26	2.947.916,77	96,20	2.947.916,77	96,20	2.947.916,77	96,20	2.947.916,77	96,20	116.449,49	3,80
*** 038581080012 SUBV.DIR.MAT.PRL A AGENTES SOC				71.428,57		71.428,57		71.428,57		71.428,57		71.428,57-	
*** 038581080013 Subv. Dir.en mat.de PRL a Agen				25.000,00		25.000,00		25.000,00		25.000,00		25.000,00-	

Proyecto - Subproyecto - Partida

Ejercicio: 2008

Orgánica: 520000 INSTITUTO SEGURIDAD Y SALUD LABORAL R.M.

Programa: 315B SEGURIDAD Y SALUD LABORAL

Proyecto-Subproyecto-Org-Func-Econ	Crédito Inicial	Modificaciones	Cré. Definitivo	Autori. + Retenido	-1%	Dispuesto (2)	-2%	Obligado (3)	-3%	Pagado (5)	-5%	Pendiente Ejecución	-7%
**** TOTAL	5.054.423,00	70.250,26	5.124.673,26	4.802.733,01	93,72	4.788.222,31	93,43	4.612.050,68	90,00	4.170.197,28	81,37	321.940,25	6,28
****	3.010.516,00	53.850,26	3.064.366,26	2.947.916,77	96,20	2.947.916,77	96,20	2.947.916,77	96,20	2.947.916,77	96,20	116.449,49	3,80
*** 00000000	3.010.516,00	53.850,26	3.064.366,26	2.947.916,77	96,20	2.947.916,77	96,20	2.947.916,77	96,20	2.947.916,77	96,20	116.449,49	3,80
** 520000 C.N.S. INSTIT. SEGURIDAD Y SALUD LAB	3.010.516,00	53.850,26	3.064.366,26	2.947.916,77	96,20	2.947.916,77	96,20	2.947.916,77	96,20	2.947.916,77	96,20	116.449,49	3,80
* 315B SEGURIDAD Y SALUD LABORAL	3.010.516,00	53.850,26	3.064.366,26	2.947.916,77	96,20	2.947.916,77	96,20	2.947.916,77	96,20	2.947.916,77	96,20	116.449,49	3,80
10000 RETRIBUCIONES BÁSICAS	18.763,00		18.763,00	18.394,20	98,03	18.394,20	98,03	18.394,20	98,03	18.394,20	98,03	368,80	1,97
10001 OTRAS REMUNERACIONES	41.161,00		41.161,00	40.994,36	99,60	40.994,36	99,60	40.994,36	99,60	40.994,36	99,60	166,64	0,40
12000 SUELDO	990.348,00	5.594,69	984.753,31	871.336,56	88,48	871.336,56	88,48	871.336,56	88,48	871.336,56	88,48	113.416,75	11,52
12001 TRIENIOS	137.313,00	25.725,47	163.038,47	161.547,83	99,09	161.547,83	99,09	161.547,83	99,09	161.547,83	99,09	1.490,64	0,91
12002 COMPLEMENTO DE DESTINO	529.304,00	11.540,21	540.844,21	512.075,91	94,68	512.075,91	94,68	512.075,91	94,68	512.075,91	94,68	28.768,30	5,32
12003 COMPLEMENTO ESPECIFICO DEL PUESTO DE	383.010,00	8.378,82	391.388,82	451.297,60	115,31	451.297,60	115,31	451.297,60	115,31	451.297,60	115,31	59.908,78	15,31
12005 OTRAS REMUNERACIONES	219.164,00	7.051,36	226.215,36	239.999,30	106,09	239.999,30	106,09	239.999,30	106,09	239.999,30	106,09	13.783,94	6,09
12100 SUELDO	38.842,00		38.842,00	27.014,70	69,55	27.014,70	69,55	27.014,70	69,55	27.014,70	69,55	11.827,30	30,45
12101 TRIENIOS		1.600,00	1.600,00	1.593,90	99,62	1.593,90	99,62	1.593,90	99,62	1.593,90	99,62	6,10	0,38
12102 COMPLEMENTO DE DESTINO	21.291,00		21.291,00	14.687,68	68,99	14.687,68	68,99	14.687,68	68,99	14.687,68	68,99	6.603,32	31,01
12103 COMPLEMENTO ESPECIFICO DEL PUESTO DE	19.905,00		19.905,00	12.885,84	64,74	12.885,84	64,74	12.885,84	64,74	12.885,84	64,74	7.019,16	35,26
12105 OTRAS REMUNERACIONES	8.005,00		8.005,00	4.800,40	59,97	4.800,40	59,97	4.800,40	59,97	4.800,40	59,97	3.204,60	40,03
15100 GRATIFICACIONES POR SERVICIOS EXTRAOR	45.000,00		45.000,00	34.326,84	76,28	34.326,84	76,28	34.326,84	76,28	34.326,84	76,28	10.673,16	23,72
16000 SEGURIDAD SOCIAL	558.410,00	5.149,09	563.559,09	556.961,65	98,83	556.961,65	98,83	556.961,65	98,83	556.961,65	98,83	6.597,44	1,17
**** 19587 BECAS PREVENCION RIESGOS LABORALES	41.000,00	12.000,00	29.000,00	12.898,35	44,48	12.898,35	44,48	12.898,35	44,48	12.898,35	44,48	16.101,65	55,52
*** 19587 BECAS PREVENCION RIESGOS LABOR	41.000,00	12.000,00	29.000,00									29.000,00	100,00
** 520000 C.N.S. INSTIT. SEGURIDAD Y SALUD LAB	41.000,00	12.000,00	29.000,00									29.000,00	100,00
* 315B SEGURIDAD Y SALUD LABORAL	41.000,00	12.000,00	29.000,00									29.000,00	100,00
48350 BECAS DE FORMACION	41.000,00	12.000,00	29.000,00									29.000,00	100,00
*** 019587080010 SUBV.PRL A ALUMNOS.BECAS Y CUR				12.898,35		12.898,35		12.898,35		12.898,35		12.898,35	
** 520000 C.N.S. INSTIT. SEGURIDAD Y SALUD LAB				12.898,35		12.898,35		12.898,35		12.898,35		12.898,35	
* 315B SEGURIDAD Y SALUD LABORAL				12.898,35		12.898,35		12.898,35		12.898,35		12.898,35	
48350 BECAS DE FORMACION				12.898,35		12.898,35		12.898,35		12.898,35		12.898,35	
**** 21081 DOTACION Y EQUIP. INSITUT. SEGURIDAD	445.445,00	91.700,00	353.745,00	277.966,83	78,58	277.136,56	78,34	266.491,56	75,33	62.705,90	17,73	75.778,17	21,42
*** 21081 DOTACION Y EQUIP. INSITUT. SEG	445.445,00	91.700,00	353.745,00	277.966,83	78,58	277.136,56	78,34	266.491,56	75,33	62.705,90	17,73	75.778,17	21,42
** 520000 C.N.S. INSTIT. SEGURIDAD Y SALUD LAB	445.445,00	91.700,00	353.745,00	277.966,83	78,58	277.136,56	78,34	266.491,56	75,33	62.705,90	17,73	75.778,17	21,42
* 315B SEGURIDAD Y SALUD LABORAL	445.445,00	91.700,00	353.745,00	277.966,83	78,58	277.136,56	78,34	266.491,56	75,33	62.705,90	17,73	75.778,17	21,42
62100 EDIFICIOS	45.000,00	1.500,00	46.500,00	27.341,03	58,80	27.341,03	58,80	27.341,03	58,80	16.388,31	35,24	19.158,97	41,20
62200 INSTALACIONES TÉCNICAS	25.000,00	25.000,00											
62300 MAQUINARIA	185.445,00	1.000,00	186.445,00	149.476,73	80,17	149.466,00	80,17	149.466,00	80,17			36.968,27	19,83
62400 UTILLAJE	5.000,00		5.000,00	2.290,90	45,82	2.290,90	45,82	2.290,90	45,82	2.290,90	45,82	2.709,10	54,18
62501 FONDO BIBLIOGRÁFICO	1.000,00		1.000,00	1.039,71	103,97	1.039,71	103,97	1.039,71	103,97	1.039,71	103,97	39,71	3,97
62600 MOBILIARIO Y ENSERES	100.000,00	70.000,00	30.000,00	28.665,27	95,55	28.665,27	95,55	18.715,26	62,38	14.190,32	47,30	1.334,73	4,45
62700 EQUIPOS PARA PROCESOS DE INFORMACIÓN	50.000,00		50.000,00	29.727,72	59,46	29.727,72	59,46	29.032,73	58,07	26.951,69	53,90	20.272,28	40,54
62800 ELEMENTOS DE TRANSPORTE	20.000,00		20.000,00	21.912,96	109,56	21.912,96	109,56	21.912,96	109,56			1.912,96	9,56
62900 OTROS ACTIVOS MATERIALES	3.000,00	800,00	3.800,00	1.535,10	40,40	715,56	18,83	715,56	18,83	715,56	18,83	2.264,90	59,60
63400 UTILLAJE	1.000,00		1.000,00	204,31	20,43	204,31	20,43	204,31	20,43	204,31	20,43	795,69	79,57
64500 APLICACIONES INFORMÁTICAS	10.000,00		10.000,00	15.773,10	157,73	15.773,10	157,73	15.773,10	157,73	925,10	9,25	5.773,10	57,73
**** 22819 SUBVENCIONES A ACTIVIDADES DE PROMOCI	168.000,00	5.000,00	173.000,00	167.534,00	96,84	167.534,00	96,84	167.534,00	96,84	164.295,00	94,97	5.466,00	3,16

D) MEMORIA

D.4.- Información sobre la ejecución de los gastos públicos

D.4.4.- Ejecución de proyectos de inversión

Proyecto - Subproyecto - Partida

Ejercicio: 2008

Orgánica: 520000 INSTITUTO SEGURIDAD Y SALUD LABORAL R.M.

Programa: 315B SEGURIDAD Y SALUD LABORAL

Proyecto-Subproyecto-Org-Func-Econ	Crédito Inicial	Modificaciones	Cré. Definitivo	Autori. + Retenido	-1%	Dispuesto (2)	-2%	Obligado (3)	-3%	Pagado (5)	-5%	Pendiente Ejecución	-7%
*** 22819 SUBVENCIONES A ACTIVIDADES DE	168.000,00	5.000,00	173.000,00									173.000,00	100,00
** 520000 C.N.S. INSTIT. SEGURIDAD Y SALUD LAB	168.000,00	5.000,00	173.000,00									173.000,00	100,00
* 315B SEGURIDAD Y SALUD LABORAL	168.000,00	5.000,00	173.000,00									173.000,00	100,00
46500 ACTUACIONES DE PREVENCIÓN DE RIESGOS	168.000,00	5.000,00	173.000,00									173.000,00	100,00
*** 022819080004 SUBV.PRL A CORP.LOC.Y UNIV.PUB				167.534,00		167.534,00		167.534,00		164.295,00		167.534,00-	
** 520000 C.N.S. INSTIT. SEGURIDAD Y SALUD LAB				167.534,00		167.534,00		167.534,00		164.295,00		167.534,00-	
* 315B SEGURIDAD Y SALUD LABORAL				167.534,00		167.534,00		167.534,00		164.295,00		167.534,00-	
46500 ACTUACIONES DE PREVENCIÓN DE RIESGOS				167.534,00		167.534,00		167.534,00		164.295,00		167.534,00-	
**** 22820 SUBVENCIONES A ACTIVIDADES DE PROMOCI	341.500,00		341.500,00	334.071,43	97,82	328.071,43	96,07	328.071,43	96,07	312.071,43	91,38	7.428,57	2,18
*** 22820 SUBVENCIONES A ACTIVIDADES DE	341.500,00		341.500,00									341.500,00	100,00
** 520000 C.N.S. INSTIT. SEGURIDAD Y SALUD LAB	341.500,00		341.500,00									341.500,00	100,00
* 315B SEGURIDAD Y SALUD LABORAL	341.500,00		341.500,00									341.500,00	100,00
48500 ACTUACIONES DE PREVENCIÓN DE RIESGOS	341.500,00		341.500,00									341.500,00	100,00
*** 022820080006 SUBV.PRL A ENT.S/A LUCRO (ESL				334.071,43		328.071,43		328.071,43		312.071,43		334.071,43-	
** 520000 C.N.S. INSTIT. SEGURIDAD Y SALUD LAB				334.071,43		328.071,43		328.071,43		312.071,43		334.071,43-	
* 315B SEGURIDAD Y SALUD LABORAL				334.071,43		328.071,43		328.071,43		312.071,43		334.071,43-	
48500 ACTUACIONES DE PREVENCIÓN DE RIESGOS				334.071,43		328.071,43		328.071,43		312.071,43		334.071,43-	
**** 30891 REFORMA Y ACONDICIONAMIENTO ISSL	111.075,00	105.000,00	216.075,00	200.898,19	92,98	200.898,19	92,98	66.028,77	30,56	11.960,17	5,54	15.176,81	7,02
*** 30891 REFORMA Y ACONDICIONAMIENTO IS	111.075,00	105.000,00	216.075,00	200.898,19	92,98	200.898,19	92,98	66.028,77	30,56	11.960,17	5,54	15.176,81	7,02
** 520000 C.N.S. INSTIT. SEGURIDAD Y SALUD LAB	111.075,00	105.000,00	216.075,00	200.898,19	92,98	200.898,19	92,98	66.028,77	30,56	11.960,17	5,54	15.176,81	7,02
* 315B SEGURIDAD Y SALUD LABORAL	111.075,00	105.000,00	216.075,00	200.898,19	92,98	200.898,19	92,98	66.028,77	30,56	11.960,17	5,54	15.176,81	7,02
63100 EDIFICIOS	100.000,00	55.000,00	155.000,00	142.624,02	92,02	142.624,02	92,02	7.754,60	5,00	7.754,60	5,00	12.375,98	7,98
63200 INSTALACIONES TÉCNICAS	10.075,00	50.000,00	60.075,00	58.274,17	97,00	58.274,17	97,00	58.274,17	97,00	4.205,57	7,00	1.800,83	3,00
63300 MAQUINARIA	1.000,00		1.000,00									1.000,00	100,00
**** 30892 SUB. ACT. PROM. FORM. DIV. EMP. PRIVA	91.000,00		91.000,00	80.000,00	87,91	80.000,00	87,91	80.000,00	87,91	80.000,00	87,91	11.000,00	12,09
*** 30892 SUB. ACT. PROM. FORM. DIV. EMP	91.000,00		91.000,00									91.000,00	100,00
** 520000 C.N.S. INSTIT. SEGURIDAD Y SALUD LAB	91.000,00		91.000,00									91.000,00	100,00
* 315B SEGURIDAD Y SALUD LABORAL	91.000,00		91.000,00									91.000,00	100,00
47500 ACTUACIONES DE PREVENCIÓN DE RIESGOS	91.000,00		91.000,00									91.000,00	100,00
*** 030892080008 SUBV.PRL A EMPRESAS (EP)PR.3-A				80.000,00		80.000,00		80.000,00		80.000,00		80.000,00-	
** 520000 C.N.S. INSTIT. SEGURIDAD Y SALUD LAB				80.000,00		80.000,00		80.000,00		80.000,00		80.000,00-	
* 315B SEGURIDAD Y SALUD LABORAL				80.000,00		80.000,00		80.000,00		80.000,00		80.000,00-	
47500 ACTUACIONES DE PREVENCIÓN DE RIESGOS				80.000,00		80.000,00		80.000,00		80.000,00		80.000,00-	
**** 30893 ACCIONES DIF. CULTURA PREV. RIESGOS L	118.000,00		118.000,00	211.569,42	179,30	211.569,42	179,30	211.569,42	179,30	110.869,42	93,96	93.569,42-	79,30-
*** 30893 ACCIONES DIF. CULTURA PREV. RI	118.000,00		118.000,00	211.569,42	179,30	211.569,42	179,30	211.569,42	179,30	110.869,42	93,96	93.569,42-	79,30-
** 520000 C.N.S. INSTIT. SEGURIDAD Y SALUD LAB	118.000,00		118.000,00	211.569,42	179,30	211.569,42	179,30	211.569,42	179,30	110.869,42	93,96	93.569,42-	79,30-
* 315B SEGURIDAD Y SALUD LABORAL	118.000,00		118.000,00	211.569,42	179,30	211.569,42	179,30	211.569,42	179,30	110.869,42	93,96	93.569,42-	79,30-
64900 OTRO INMOVILIZADO INMATERIAL	118.000,00		118.000,00	211.569,42	179,30	211.569,42	179,30	211.569,42	179,30	110.869,42	93,96	93.569,42-	79,30-
**** 30894 CONTRAT.TEC.PREV. RIESGOS LAB.EMPRESA	47.500,00	16.500,00-	31.000,00	4.000,00	12,90	4.000,00	12,90	4.000,00	12,90	4.000,00	12,90	27.000,00	87,30
*** 30894 CONTRAT.TEC.PREV. RIESGOS LAB.	47.500,00	16.500,00-	31.000,00									31.000,00	100,00
** 520000 C.N.S. INSTIT. SEGURIDAD Y SALUD LAB	47.500,00	16.500,00-	31.000,00									31.000,00	100,00
* 315B SEGURIDAD Y SALUD LABORAL	47.500,00	16.500,00-	31.000,00									31.000,00	100,00
47500 ACTUACIONES DE PREVENCIÓN DE RIESGOS	47.500,00	16.500,00-	31.000,00									31.000,00	100,00
*** 030894080009 SUBV.PRL A EMP.CONT.TEC.PROG-3				4.000,00		4.000,00		4.000,00		4.000,00		4.000,00-	

D) MEMORIA

D.4.- Información sobre la ejecución de los gastos públicos

D.4.4.- Ejecución de proyectos de inversión

Proyecto - Subproyecto - Partida

Ejercicio: 2008

Orgánica: 520000 INSTITUTO SEGURIDAD Y SALUD LABORAL R.M.

Programa: 315B SEGURIDAD Y SALUD LABORAL

Proyecto-Subproyecto-Org-Func-Econ	Crédito Inicial	Modificaciones	Cré. Definitivo	Autori. + Retenido	-1%	Dispuesto (2)	-2%	Obligado (3)	-3%	Pagado (5)	-5%	Pendiente Ejecución	-7%
** 520000 C.N.S. INSTIT. SEGURIDAD Y SALUD LAB				4.000,00		4.000,00		4.000,00		4.000,00		4.000,00-	
* 315B SEGURIDAD Y SALUD LABORAL				4.000,00		4.000,00		4.000,00		4.000,00		4.000,00-	
47500 ACTUACIONES DE PREVENCIÓN DE RIESGOS				4.000,00		4.000,00		4.000,00		4.000,00		4.000,00-	
**** 30895 BECAS INVESTIGACION RIESGOS LABORALES	32.000,00	28.740,62-	3.259,38	3.259,38	100,00	3.259,38	100,00	3.259,38	100,00	3.259,38	100,00		
*** 30895 BECAS INVESTIGACION RIESGOS L	32.000,00	28.740,62-	3.259,38									3.259,38	100,00
** 520000 C.N.S. INSTIT. SEGURIDAD Y SALUD LAB	32.000,00	28.740,62-	3.259,38									3.259,38	100,00
* 315B SEGURIDAD Y SALUD LABORAL	32.000,00	28.740,62-	3.259,38									3.259,38	100,00
48352 BECAS DE INVESTIGACION	32.000,00	28.740,62-	3.259,38									3.259,38	100,00
*** 030895080011 BECAS DE INVESTIGACIÓN PRL (BI				3.259,38		3.259,38		3.259,38		3.259,38		3.259,38-	
** 520000 C.N.S. INSTIT. SEGURIDAD Y SALUD LAB				3.259,38		3.259,38		3.259,38		3.259,38		3.259,38-	
* 315B SEGURIDAD Y SALUD LABORAL				3.259,38		3.259,38		3.259,38		3.259,38		3.259,38-	
48352 BECAS DE INVESTIGACION				3.259,38		3.259,38		3.259,38		3.259,38		3.259,38-	
**** 32260 CAMP.DIVULG.P.R.L. EN AMBITO EDUCATIV	100.000,00		100.000,00									100.000,00	100,00
*** 32260 CAMP.DIVULG.P.R.L. EN AMBITO E	100.000,00		100.000,00									100.000,00	100,00
** 520000 C.N.S. INSTIT. SEGURIDAD Y SALUD LAB	100.000,00		100.000,00									100.000,00	100,00
* 315B SEGURIDAD Y SALUD LABORAL	100.000,00		100.000,00									100.000,00	100,00
64900 OTRO INMOVILIZADO INMATERIAL	100.000,00		100.000,00									100.000,00	100,00
**** 32261 PARTICIPACIÓN ISSL-RM EN FERIAS Y EXP	6.000,00		6.000,00	1.664,46	27,74	1.664,46	27,74	1.664,46	27,74	1.664,46	27,74	4.335,54	72,26
*** 32261 PARTICIPACIÓN ISSL-RM EN FERIA	6.000,00		6.000,00	1.664,46	27,74	1.664,46	27,74	1.664,46	27,74	1.664,46	27,74	4.335,54	72,26
** 520000 C.N.S. INSTIT. SEGURIDAD Y SALUD LAB	6.000,00		6.000,00	1.664,46	27,74	1.664,46	27,74	1.664,46	27,74	1.664,46	27,74	4.335,54	72,26
* 315B SEGURIDAD Y SALUD LABORAL	6.000,00		6.000,00	1.664,46	27,74	1.664,46	27,74	1.664,46	27,74	1.664,46	27,74	4.335,54	72,26
64900 OTRO INMOVILIZADO INMATERIAL	6.000,00		6.000,00	1.664,46	27,74	1.664,46	27,74	1.664,46	27,74	1.664,46	27,74	4.335,54	72,26
**** 32263 UNIVERSIDADES PCAS PREV. RIESGOS LABO		12.000,00	12.000,00	11.946,06	99,55	11.946,06	99,55	11.946,06	99,55	11.946,06	99,55	53,94	0,45
*** 32263 UNIVERSIDADES PCAS PREV. RIESG		12.000,00	12.000,00									12.000,00	100,00
** 520000 C.N.S. INSTIT. SEGURIDAD Y SALUD LAB		12.000,00	12.000,00									12.000,00	100,00
* 315B SEGURIDAD Y SALUD LABORAL		12.000,00	12.000,00									12.000,00	100,00
44299 A UNIVERSIDADES PÚBLICAS DE LA REGIÓN		12.000,00	12.000,00									12.000,00	100,00
**** 032263080005 SUBV.PRL. A CORP.LOC.Y UNIV.PUB				11.946,06		11.946,06		11.946,06		11.946,06		11.946,06-	
** 520000 C.N.S. INSTIT. SEGURIDAD Y SALUD LAB				11.946,06		11.946,06		11.946,06		11.946,06		11.946,06-	
* 315B SEGURIDAD Y SALUD LABORAL				11.946,06		11.946,06		11.946,06		11.946,06		11.946,06-	
44299 A UNIVERSIDADES PÚBLICAS DE LA REGIÓN				11.946,06		11.946,06		11.946,06		11.946,06		11.946,06-	
**** 34672 GASTOS GENERALES FUNC. CAP.II ISSL	453.987,00	7.840,62	461.827,62	425.754,55	92,19	418.074,12	90,53	412.416,91	89,30	348.356,77	75,43	36.073,07	7,81
*** 34672 GASTOS GENERALES FUNC. CAP.II	453.987,00	7.840,62	461.827,62	425.754,55	92,19	418.074,12	90,53	412.416,91	89,30	348.356,77	75,43	36.073,07	7,81
** 520000 C.N.S. INSTIT. SEGURIDAD Y SALUD LAB	453.987,00	7.840,62	461.827,62	425.754,55	92,19	418.074,12	90,53	412.416,91	89,30	348.356,77	75,43	36.073,07	7,81
* 315B SEGURIDAD Y SALUD LABORAL	453.987,00	7.840,62	461.827,62	425.754,55	92,19	418.074,12	90,53	412.416,91	89,30	348.356,77	75,43	36.073,07	7,81
21200 EDIFICIOS	24.121,00	2.700,00	26.821,00	30.551,40	113,91	30.551,38	113,91	29.800,30	111,11	22.446,08	83,69	3.730,40-	13,91-
21300 MAQUINARIA	54.000,00		54.000,00	35.535,57	65,81	33.485,24	62,01	33.172,34	61,43	22.683,36	42,01	18.464,43	34,19
21400 ELEMENTOS DE TRANSPORTE	1.200,00		1.200,00									1.200,00	100,00
21500 MOBILIARIO Y ENSERES	1.000,00		1.000,00	161,94	16,19	161,94	16,19	161,94	16,19	161,94	16,19	838,06	83,81
21600 EQUIPOS PARA PROCESOS DE INFORMACIÓN	5.200,00		5.200,00	2.371,01	45,60	2.371,01	45,60	2.371,01	45,60	2.313,96	44,50	2.828,99	54,40
21900 OTRO INMOVILIZADO MATERIAL	632,00		632,00	1.901,24	300,83	1.901,24	300,83	1.901,24	300,83	1.901,24	300,83	1.269,24-	200,83-
22000 ORDINARIO NO INVENTARIABLE	14.500,00	400,00	14.900,00	11.685,56	78,43	11.535,56	77,42	10.943,96	73,45	9.329,82	62,62	3.214,44	21,57
22001 PRENSA, REVISTAS, LIBROS Y OTRAS PUBL	10.500,00		10.500,00	20.097,75	191,41	19.927,71	189,79	19.927,71	189,79	19.823,91	188,80	9.597,75-	91,41-
22002 MATERIAL INFORMÁTICO NO INVENTARIABLE	6.000,00		6.000,00	11.357,81	189,30	11.357,81	189,30	11.357,81	189,30	11.357,81	189,30	5.357,81-	89,30-

D) MEMORIA

D.4.- Información sobre la ejecución de los gastos públicos

D.4.4.- Ejecución de proyectos de inversión

Proyecto - Subproyecto - Partida

Ejercicio: 2008

Orgánica: 520000 INSTITUTO SEGURIDAD Y SALUD LABORAL R.M.

Programa: 315B SEGURIDAD Y SALUD LABORAL

Proyecto-Subproyecto-Org-Func-Econ	Crédito Inicial	Modificaciones	Cré. Definitivo	Autori. + Retenido	-1%	Dispuesto (2)	-2%	Obligado (3)	-3%	Pagado (5)	-5%	Pendiente Ejecución	-7%
22100 ENERGÍA ELÉCTRICA	19.000,00		19.000,00	24.150,00	127,11	21.852,04	115,01	21.852,04	115,01	20.441,69	107,59	5.150,00	27,11
22101 AGUA	7.000,00		7.000,00	6.700,00	95,71	6.294,53	89,92	6.294,53	89,92	6.224,26	88,92	300,00	4,29
22102 GAS	612,00		612,00									612,00	100,00
22103 COMBUSTIBLE Y CARBURANTES PARA AUTOMO	10.000,00		10.000,00	13.010,80	130,11	12.668,36	126,68	12.617,96	126,18	12.438,46	124,38	3.010,80	30,11
22104 VESTUARIO	2.700,00		2.700,00	2.544,08	94,23	2.544,08	94,23	2.544,08	94,23	1.197,48	44,35	155,92	5,77
22106 PRODUCTOS FARMACÉUTICOS Y MATERIAL SA	25.000,00		25.000,00	30.840,53	123,36	29.140,10	116,56	29.140,10	116,56	25.364,18	101,46	5.840,53	23,36
22109 OTROS SUMINISTROS	4.600,00		4.600,00	4.506,80	97,97	4.506,80	97,97	4.506,80	97,97	4.417,32	96,03	93,20	2,03
22200 TELEFÓNICAS	50.056,00		50.056,00	36.423,56	72,77	36.423,56	72,77	36.423,56	72,77	24.164,26	48,27	13.632,44	27,23
22201 POSTALES Y TELEGRÁFICAS	6.900,00		6.900,00	6.055,78	87,76	5.492,04	79,59	5.492,04	79,59	4.761,20	69,00	844,22	12,24
22202 TÉLEX Y TELEFAX	300,00		300,00									300,00	100,00
22203 INFORMÁTICAS	1.000,00		1.000,00									1.000,00	100,00
22209 OTRAS COMUNICACIONES	600,00		600,00									600,00	100,00
22300 TRANSPORTES	900,00		900,00	1.721,51	191,28	1.721,51	191,28	1.721,51	191,28	1.247,81	138,65	821,51	91,28
22401 DE EDIFICIOS Y LOCALES	5.000,00		5.000,00	6.384,99	127,70	6.384,99	127,70	6.384,99	127,70	6.384,99	127,70	1.384,99	27,70
22402 DE VEHÍCULOS	1.600,00		1.600,00	1.297,69	81,11	1.297,69	81,11	1.297,69	81,11	1.297,69	81,11	302,31	18,89
22403 DE OTRO INMOVILIZADO	200,00		200,00									200,00	100,00
22409 DE OTROS RIESGOS	200,00		200,00									200,00	100,00
22502 LOCALES	9.300,00		9.300,00	11.073,57	119,07	11.073,57	119,07	11.073,57	119,07	11.073,57	119,07	1.773,57	19,07
22601 ATENCIONES PROTOCOLARIAS Y REPRESENTA	2.500,00		2.500,00	3.415,32	136,61	3.415,32	136,61	3.415,32	136,61	2.915,32	116,61	915,32	36,61
22602 PUBLICIDAD Y PROPAGANDA	9.000,00		9.000,00	7.949,42	88,33	7.949,42	88,33	7.949,42	88,33	7.949,42	88,33	1.050,58	11,67
22603 JURÍDICOS, CONTENCIOSOS	500,00		500,00									500,00	100,00
22606 REUNIONES, CONFERENCIAS Y CURSOS	4.500,00	3.740,62	8.240,62	8.313,28	100,88	8.313,28	100,88	8.313,28	100,88	8.313,28	100,88	72,66	0,88
22609 OTROS GASTOS DIVERSOS	3.100,00		3.100,00	791,63	25,54	791,63	25,54	791,63	25,54	791,63	25,54	2.308,37	74,46
22700 LIMPIEZA Y ASEO	82.254,00		82.254,00	86.552,38	105,23	86.552,38	105,23	85.601,15	104,07	65.125,36	79,18	4.298,38	5,23
22701 SEGURIDAD	1.600,00		1.600,00									1.600,00	100,00
22702 VALORACIONES Y PERITAJES	600,00		600,00	121,80	20,30	121,80	20,30	121,80	20,30	121,80	20,30	478,20	79,70
22703 POSTALES	4.000,00		4.000,00	2.627,05	65,68	2.627,05	65,68	2.627,05	65,68	2.627,05	65,68	1.372,95	34,32
22706 ESTUDIOS Y TRABAJOS TÉCNICOS	30.000,00		30.000,00	13.286,38	44,29	13.286,38	44,29	10.286,38	34,29	8.538,38	28,46	16.713,62	55,71
22707 PROCESO DE DATOS	612,00		612,00									612,00	100,00
22709 OTROS	4.000,00		4.000,00	3.286,23	82,16	3.286,23	82,16	3.286,23	82,16	3.286,23	82,16	713,77	17,84
23001 REEMBOLSO DE GASTOS DE ALTOS CARGOS	900,00		900,00	567,34	63,04	567,34	63,04	567,34	63,04	567,34	63,04	332,66	36,96
23002 DEL PERSONAL	4.500,00	1.000,00	5.500,00	5.019,45	91,26	5.019,45	91,26	5.019,45	91,26	4.923,90	89,53	480,55	8,74
23101 DE ALTOS CARGOS	2.800,00		2.800,00	1.742,51	62,23	1.742,51	62,23	1.742,51	62,23	1.686,78	60,24	1.057,49	37,77
23102 DEL PERSONAL	20.000,00		20.000,00	15.874,05	79,37	15.874,05	79,37	15.874,05	79,37	14.643,13	73,22	4.125,95	20,63

D) MEMORIA

D.4.- Información sobre la ejecución de los gastos públicos

D.4.4.- Ejecución de proyectos de inversión



I.- CONTRATACIÓN ADMINISTRATIVA. FORMAS DE ADJUDICACIÓN

TIPO DE CONTRATO	FORMAS DE ADJUDICACIÓN			TOTAL
	SUBASTA	CONCURSO	NEGOCIADO	
De obras			134.869,42	134.869,42
De gestión de servicios públicos				
De suministro	12.900,00	169.139,60	55.529,76	237.569,36
De consultoría y asistencia y de los de servicios		262.280,00	34.095,53	296.375,53
De concesión de obras públicas				
Otros				
	12.900,00	431.419,60	224.494,71	668.814,31

II.- CONTRATACIÓN ADMINISTRATIVA. SITUACIÓN DE LOS CONTRATOS

TIPO DE CONTRATO	PENDIENTE DE ADJUDICAR A 1 DE ENERO	CONVOCADO EN EL EJERCICIO	ADJUDICADO EN EL EJERCICIO	PENDIENTE DE ADJUDICAR A 31 DE DICIEMBRE
De obras		134.869,42	134.869,42	
De gestión de servicios públicos				
De suministro		237.569,36	237.569,36	
De consultoría y asistencia y de los de servicios		296.375,53	296.375,53	
De concesión de obras públicas				
Otros				
		668.814,31	668.814,31	



CUENTAS ANUALES 2008

TRANSFERENCIAS CORRIENTES CONCEDIDAS. EJERCICIO 2008.

NORMATIVA	IMPORTE CONCEDIDO PENDIENTE DE LIQUIDAR A 01.01.2008	IMPORTE CONCEDIDO EN EL EJERCICIO	IMPORTE LIQUIDADO EN EL EJERCICIO	IMPORTE CONCEDIDO PENDIENTE DE LIQUIDAR A 31.12.2008
	0,00	0,00	0,00	0,00

Fuente: SIGEPAL (SART)



SUBVENCIONES CORRIENTES CONCEDIDAS. EJERCICIO 2008.

NORMATIVA	FINALIDAD/Grado de cumplimiento (%)	IMPORTE CONCEDIDO PENDIENTE DE LIQUIDAR A 01.01.2008	IMPORTE CONCEDIDO EN EL EJERCICIO	IMPORTE LIQUIDADO EN EL EJERCICIO	IMPORTE CONCEDIDO PENDIENTE DE LIQUIDAR A 31.12.2008	REINTEGROS EN EL EJERCICIO 2008	
						IMPORTE	CAUSAS
Orden de 9 de febrero de 2005 de la Consejería de Trabajo y Política Social por la que se convocan becas de investigación en materia de PRL en el ISSL. (2ª Prórroga. Resolución Dtor. ISSL de fecha 31/12/2006 para el 2007 y 3ª Prórroga. Resolución Dtor. ISSL de fecha 03.03.2008 para el 2008)	48352.- 30895 Becas de investigación (100%)	888,92	3.259,38	4.148,30			
Orden 1 de febrero de 2007 de la Consejería de Trabajo y Política Social por la que se desarrollan los programas de Subvenciones, Ayudas y Becas en materia de Prevención de Riesgos Laborales del ISSL-RM para el año 2007	Subvenciones a actividades de promoción, fomento y difusión de prevención de riesgos laborales destinados a:					8.000,00	No Justificación
	47500.-30892 Empresas y Entidades Privadas y AE	103.014,18		103.014,18			
	47500.-30894 Empresas y Entidades Privadas y AE	4.000,00		4.000,00			
	48350.-19587 Becas de Formación Nivel Superior	9.802,50		9.802,50			
	48500.-22820 Entidades sin ánimo de lucro y AE	118.376,15		118.376,15			
Orden 20 de febrero de 2008 de la Consejería de Trabajo y Política Social por la que se desarrollan los programas de Subvenciones, Ayudas y Becas en materia de Prevención de Riesgos Laborales del ISSL-RM para el año 2008	Subvenciones a actividades de promoción, fomento y difusión de prevención de riesgos laborales destinados a:						
	44299- 32263 Universidades Publicas PRL (99,95 %)		11.946,06	11.946,06			
	46500.-22819 Corporaciones locales (96,84 %)		167.534,00	164.295,00	3.239,00		
	47500.-30892 Empresas y Entidades Privadas y AE (87,91%)		80.000,00	80.000,00	0,00		
	47500.-30894 Contratación técnicos PRRL (12,90 %)		4.000,00	4.000,00	0,00		
	48350.-19587 Becas de Formación Nivel Superior (44,48 %)		12.898,35	12.898,35	0,00		
	48500.-22820 Entidades sin ánimo de lucro y AE (96,07%)		328.071,43	312.071,43	16.000,00		
Decreto n.º 32/2008, de 14 de marzo , por el que se regula la Concesión Directa de Subvenciones, por parte del Instituto de Seguridad y Salud Laboral, a los Agentes Sociales miembros de la Comisión Regional de Seguridad y Salud Laboral, en materia de Prevención de Riesgos Laborales (BORM 22.03.2008)	48500.-38581080012 Agentes Sociales CRSSL (100,00 %)		71.428,57	71.428,57			
Decreto n.º 511/2008, de 12 de diciembre , por el que se regula la concesión directa de subvenciones, por parte del Instituto de Seguridad y Salud Laboral, a los agentes sociales miembros de la comisión regional de seguridad y salud laboral, en materia de prevención de riesgos laborales (BORM 24.12.2008)	48500.-38581080013 Agentes Sociales CRSSL (100,00 %)		25.000,00	25.000,00			

Fuente: SIGEPAL: Y_DES_47000088 e Y_DES_47000392 y legislación indicada.



SUBVENCIONES CORRIENTES CONCEDIDAS. EJERCICIO 2008. (2)

NORMATIVA	FINALIDAD	Grado de cumplimiento (en %)	Condiciones y requisitos
<p>1º Orden 20 de febrero de 2008 de la Consejería de Trabajo y Política Social por la que se desarrollan los programas de Subvenciones, Ayudas y Becas en materia de Prevención de Riesgos Laborales del ISSL-RM para el año 2008</p>	<p>Subvenciones a actividades de promoción, fomento y difusión de prevención de riesgos laborales destinados a:</p> <p>44299-32263 Universidades Publicas PRL 46500.-22819 Corporaciones locales 47500.-30892 Empresas y Entidades Privadas y AE 47500.-30894 Contratación técnicos PRRL 48350.-19587 Becas de Formación Nivel Superior 48500.-22820 Entidades sin ánimo de lucro y AE</p>	<p>99,55 96,84 87,91 12,90 44,48 96,07</p>	<p>Condiciones Generales: 1º.- (art. 2) Radicar en la CARM, tanto la sociedad como el centro de trabajo o, en su caso, tener la residencia habitual en la RM. 2º.- (art. 4.1a) Estar al corriente con las obligaciones fiscales con la CARM. Condiciones Específicas: 3º.- (art.4.1b) Tener implantado el Plan de Prevención de Riesgos Laborales, realizada la evaluación de R.L., la planificación de la actividad preventiva y acreditar la modalidad de la gestión preventiva según R.D. 39/1997 de 17 de enero 4º.- (art. 4.1c) Quedan excluidos los contratos celebrados con cónyuge, ascendientes o descendientes y demás parientes por consanguinidad, adopción o afinidad hasta el segundo grado, inclusive, del empresario individual, o de los socios o de los que ocupen puestos de alta dirección en la empresa cuando ésta adopte forma societaria, o en los órganos de dirección y administración de la entidad solicitante, siempre que posean el control efectivo, directo o indirecto, de aquella. 5º.- (art. 4.2) La edición y publicidad de que hagan objeto implicará el uso obligatorio del logotipo del ISSL así como la mención obligatoria de que la actividad ha sido financiada por el mismo.</p>
<p>2º.- Orden de 9 de febrero de 2005 de la Consejería de Trabajo y Política Social por la que se convocan becas de investigación en materia de PRL en el ISSL. (3º Prórroga. Resolución Dtor. ISSL de fecha 03/03/2008)</p>	<p>48352.-30895 Becas de investigación</p>	<p>100,00</p>	<p>Beneficiarios/as y requisitos: 1º Tener nacionalidad española ó ser comunitario y ser natural o poseer la vecindad admtnva. en la Región de Murcia, 2º conocimiento adecuado de castellano y 3º poseer capacidad física y psíquica necesaria para el desempeño de las funciones. Requisitos específicos apdo. B: Licenciado en CC. Químicas, experiencia acreditada en técnicas de la materia, formación en PRL, conocimientos de informática e inglés y publicaciones relacionadas con la materia.</p>
<p>3º Decreto n.º 32/2008, de 14 de marzo, por el que se regula la Concesión Directa de Subvenciones, por parte del Instituto de Seguridad y Salud Laboral, a los Agentes Sociales miembros de la Comisión Regional de Seguridad y Salud Laboral, en materia de Prevención de Riesgos Laborales (BORM 22.03.2008)</p>	<p>48500.-38581080012 Agentes Sociales CRSSL</p>	<p>100,00</p>	<p>Beneficiarios: CROEM, UGT y CCOO. Obligaciones: A) Realizar la actividad y presentar la justificación según art. 6. B) Comunicar al ISSL la concesión de subvenciones de entes públicos o privados para la misma finalidad. C) someterse a la normativa de supervisión, seguimiento y control de subvenciones y facilitar información requerida por los órganos competentes. D) Indicar en el material de la actividad la colaboración del ISSL-RM. E) Quedarán sujetos a las obligaciones del art. 11 de la Ley 7/2005 18 nov de Subvenciones.</p>
<p>4º Decreto n.º 511/2008, de 12 de diciembre, por el que se regula la concesión directa de subvenciones, por parte del Instituto de Seguridad y Salud Laboral, a los agentes sociales miembros de la comisión regional de seguridad y salud laboral, en materia de prevención de riesgos laborales (BORM 24.12.2008)</p>	<p>48500.-38581080013 Agentes Sociales CRSSL</p>	<p>100,00</p>	<p>Beneficiarios: CROEM, UGT y CCOO. Obligaciones: A) Realizar la actividad y presentar la justificación según art. 6. B) Comunicar al ISSL la concesión de subvenciones de entes públicos o privados para la misma finalidad. C) someterse a la normativa de supervisión, seguimiento y control de subvenciones y facilitar información requerida por los órganos competentes. D) Indicar en el material de la actividad la colaboración del ISSL-RM. E) Quedarán sujetos a las obligaciones del art. 11 de la Ley 7/2005 18 nov de Subvenciones.</p>
	TOTAL.....	90,77	

Fuente: SIGEPAL: Y_DES_47000088 e Y_DES_47000392 y legislación referenciada.

D) MEMORIA

D.4.- Información sobre la ejecución de los gastos públicos

D.4.6.- Transferencias y subvenciones concedidas




CUENTAS ANUALES 2008

TRANSFERENCIAS DE CAPITAL CONCEDIDAS. EJERCICIO 2008.

NORMATIVA	IMPORTE CONCEDIDO PENDIENTE DE LIQUIDAR A 01.01.2008	IMPORTE CONCEDIDO EN EL EJERCICIO	IMPORTE LIQUIDADO EN EL EJERCICIO	IMPORTE CONCEDIDO PENDIENTE DE LIQUIDAR A 31.12.2008
	0,00	0,00	0,00	0,00

Fuente: SIGEPAL: Y_DES_47000088.



SUBVENCIONES DE CAPITAL CONCEDIDAS. EJERCICIO 2008.

NORMATIVA	FINALIDAD/Grado de cumplimiento (%)	IMPORTE CONCEDIDO PENDIENTE DE LIQUIDAR A 01/01/2008	IMPORTE CONCEDIDO EN EL EJERCICIO	IMPORTE LIQUIDADO EN EL EJERCICIO	IMPORTE PENDTE. DE LIQUIDAR A 31/12/2008	REINTEGROS	
						IMPORTE	CAUSAS
Orden 23 de diciembre de 2003 de la Consejería de Trabajo, Consumo y Política Social por la que se desarrollan los programas de subvenciones, ayudas y becas en materia de prevención de riesgos laborales del ISSL para el año 2004	Subvenciones a actividades de promoción, fomento y difusión de 77508.-Empresas y entid. privadas (Contratación de Técnicos.)					2.100,00	No justifica

(1).- Resolución Dtor. ISSL 15/12/2006

(2).- Resolución Dtor. ISSL 11/01/2007

Fuente: SIGEPAL: Y_DES_47000088 y legislación indicada.



D) MEMORIA

D.4.- Información sobre la ejecución de los gastos públicos

D.4.6.- Transferencias y subvenciones concedidas

SUBVENCIONES DE CAPITAL CONCEDIDAS. EJERCICIO 2008. (y2)

NORMATIVA	FINALIDAD	Grado de cumplimiento (%)	Condiciones y requisitos

Fuente: SIGEPAL: Y_DES_47000088 e Y_DES_47000392 y legislación indicada.

Fuente: SIGEPAL y legislación referenciada



CUENTAS ANUALES 2008

D.4.7 ACREEDORES POR OPERACIONES PENDIENTES DE APLICAR A PRESUPUESTO

APLICACIÓN PRESUPUESTARIA	EXPLICACIÓN	IMPORTE	OBSERVACIONES
<p>sin movimientos</p>			



D.4.8 ACREEDORES POR PERIODIFICACION DE GASTOS PRESUPUESTARIOS

APLICACIÓN PRESUPUESTARIA	EXPLICACIÓN	IMPORTE	OBSERVACIONES
<p>sin movimientos</p>			



D.4.9 ANTICIPOS DE TESORERÍA
CLASIFICACIÓN ORGÁNICA
CLASIFICACIÓN FUNCIONAL POR PROGRAMAS

CLASIFICACIÓN ECONÓMICA	EXPLICACIÓN	ANTICIPOS CONCEDIDOS	GASTOS AUTORIZADOS	GASTOS COMPROMETIDOS	OBLIGACIONES RECONOCIDAS	PAGOS REALIZADOS
sin movimientos						



LQP-C524

ISSL

EJERCICIO 2008

Mes: 1 / 12

Obligaciones de Presupuestos Cerrados

Presupuesto	Obl.Pte. 1 de Enero	Rec.Saldo Entrante	Total Obligaciones	Pagos Realizados	Oblig.Pend.31 Dic.
100 RETRIBUCIONES BÁSICAS Y OTRAS REMUNERACIO					
120 RETRIBUCIONES BÁSICAS Y COMPLEMENTARIAS					
121 RETRIBUCIONES FUNCIONARIOS INTERINOS SUST					
151 GRATIFICACIONES					
160 CUOTAS SOCIALES					
162 GASTOS SOCIALES DEL PERSONAL					
212 EDIFICIOS Y OTRAS CONSTRUCCIONES	14.114,64		14.114,64	14.114,64	
213 MAQUINARIA,INSTALACIONES Y UTILLAJE	4.648,38		4.648,38	4.648,38	
214 ELEMENTOS DE TRANSPORTE					
215 MOBILIARIO Y ENSERES	73,06		73,06	73,06	
216 EQUIPOS PARA PROCESOS DE INFORMACIÓN					
220 MATERIAL DE OFICINA	16.140,49		16.140,49	16.140,49	
221 SUMINISTROS	19.855,89		19.855,89	19.855,89	
222 COMUNICACIONES	24.189,64		24.189,64	24.189,64	
223 TRANSPORTES	551,94		551,94	551,94	
224 PRIMAS DE SEGURO					
225 TRIBUTOS					
226 GASTOS DIVERSOS	3.499,37		3.499,37	3.499,37	
227 TRABAJOS REALIZADOS POR OTRAS EMPRESAS Y	13.708,90		13.708,90	13.708,90	
230 DIETAS	315,63		315,63	315,63	
231 LOCOMOCIÓN	863,30		863,30	863,30	
240 GASTOS DE EDICIÓN Y DISTRIBUCIÓN					
465 A ENTID.Y ACTIV. EN ÁREA EMPLEO Y RELAC.					
475 A ENTID.Y ACTIV. EN ÁREA EMPLEO Y RELAC.	107.014,18		107.014,18	107.014,18	
483 A ENTID.Y ACTIV. EN EL ÁREA EDUCACIÓN Y F	10.691,42		10.691,42	10.691,42	

D) MEMORIA

D.4.- Información sobre la ejecución de los gastos públicos

D.4.10.- Obligaciones de Presupuestos Cerrados



CUENTAS ANUALES 2008

LQP-C524

ISSL

EJERCICIO 2008

Mes: 1 / 12

Obligaciones de Presupuestos Cerrados

Presupuesto	Obl.Pte. 1 de Enero	Rec.Saldo Entrante	Total Obligaciones	Pagos Realizados	Oblig.Pend.31 Dic.
485 A ENTID.Y ACTIV. EN ÁREA EMPLEO Y RELAC.	118.376,15		118.376,15	118.376,15	
621 EDIFICIOS Y OTRAS CONSTRUCCIONES	1.917,48		1.917,48	1.917,48	
622 INSTALACIONES TÉCNICAS					
623 MAQUINARIA	103.725,62		103.725,62	103.725,62	
624 UTILLAJE	4.907,48		4.907,48	4.907,48	
625 FONDO ARTÍSTICO Y BIBLIOGRÁFICO	706,94		706,94	706,94	
626 MOBILIARIO Y ENSERES	27.263,42		27.263,42	27.263,42	
627 EQUIPOS PARA PROCESOS DE INFORMACIÓN	3.830,88		3.830,88	3.830,88	
629 OTROS ACTIVOS MATERIALES					
631 EDIFICIOS Y OTRAS CONSTRUCCIONES	122.982,80		122.982,80	122.982,80	
632 INSTALACIONES TÉCNICAS	2.352,48		2.352,48	2.352,48	
645 APLICACIONES INFORMÁTICAS					
649 OTRO INMOVILIZADO INMATERIAL	272.963,44		272.963,44	272.963,44	
775 A ENTID.Y ACTIV. EN ÁREA EMPLEO Y RELAC.					
* 315B SEGURIDAD Y SALUD LABORAL	874.693,53		874.693,53	874.693,53	
** 52 INSTITUTO SEGURIDAD Y SALUD LABORAL R.M.	874.693,53		874.693,53	874.693,53	
*** Total	874.693,53		874.693,53	874.693,53	

D) MEMORIA

D.4.- Información sobre la ejecución de los gastos públicos

D.4.10.- Obligaciones de Presupuestos Cerrados



CUENTAS ANUALES 2008

LQP-C525
ISSL - I.Seguridad y Salud Labo. - EJERCICIO 2008
Obligaciones de Presupuestos Cerrados
Resumen por Presupuestos
Mes: 1 a 12

Presupuesto	Obl.Pte. 1 de Enero	Rec.Saldo Entrante	Total Obligaciones	Pagos Realizados	Oblig.Pend.31 Dic.
2002 2002					
2003 2003					
2004 2004					
2005 2005					
2006 2006					
2007 2007	874.693,53		874.693,53	874.693,53	
* Total	874.693,53		874.693,53	874.693,53	

CUENTAS ANUALES 2008

LQP-C526

ISSL EJERCICIO 2008

Mes: 1 / 12

Obligaciones de Presupuestos Cerrados por Secciones

Año de origen: 2006

Presupuesto	Obl.Pte. 1 de Enero	Rec.Saldo Entrante	Total Obligaciones	Pagos Realizados	Oblig.Pend.31 Dic.
52 NO VIGENTE	874.693,53		874.693,53	874.693,53	
* Total	874.693,53		874.693,53	874.693,53	

D) MEMORIA

D.4.- Información sobre la ejecución de los gastos públicos

D.4.10.- Obligaciones de Presupuestos Cerrados



CUENTAS ANUALES 2008

LQP-C527

ISSL EJERCICIO 2008

Mes: 1 / 12

Obligaciones de Presupuestos Cerrados por Funciones

Presupuesto	Obl.Pte. 1 de Enero	Rec.Saldo Entrante	Total Obligaciones	Pagos Realizados	Oblig.Pend.31 Dic.
31 SEGURIDAD Y PROTECCIÓN SOCIAL	874.693,53		874.693,53	874.693,53	
* Total	874.693,53		874.693,53	874.693,53	

D) MEMORIA

D.4.- Información sobre la ejecución de los gastos públicos

D.4.10.- Obligaciones de Presupuestos Cerrados



CUENTAS ANUALES 2008

LQP-C528

ISSL EJERCICIO 2008

Mes: 1 / 12

Obligaciones de Presupuestos Cerrados por Programas

Presupuesto	Obl.Pte. 1 de Enero	Rec.Saldo Entrante	Total Obligaciones	Pagos Realizados	Oblig.Pend.31 Dic.
315B SEGURIDAD Y SALUD LABORAL	874.693,53		874.693,53	874.693,53	
* Total	874.693,53		874.693,53	874.693,53	

D) MEMORIA

D.4.- Información sobre la ejecución de los gastos públicos

D.4.10.- Obligaciones de Presupuestos Cerrados



LQP-C529

ISSL - I.Seguridad y Salud Labo. - EJERCICIO 2008

Obligaciones de Presupuestos Cerrados por Capítulos

Mes: 1 a 12

Presupuesto	Obl.Pte. 1 de Enero	Rec.Saldo Entrante	Total Obligaciones	Pagos Realizados	Oblig.Pend.31 Dic.
1 GASTOS DE PERSONAL					
2 GASTOS CORRIENTES EN BIENES Y SERVICIOS					
4 TRANSFERENCIAS CORRIENTES					
6 INVERSIONES REALES					
7 TRANSFERENCIAS DE CAPITAL					
* 2002 2002					
1 GASTOS DE PERSONAL					
2 GASTOS CORRIENTES EN BIENES Y SERVICIOS					
4 TRANSFERENCIAS CORRIENTES					
6 INVERSIONES REALES					
7 TRANSFERENCIAS DE CAPITAL					
* 2003 2003					
1 GASTOS DE PERSONAL					
2 GASTOS CORRIENTES EN BIENES Y SERVICIOS					
4 TRANSFERENCIAS CORRIENTES					
6 INVERSIONES REALES					
7 TRANSFERENCIAS DE CAPITAL					
* 2004 2004					
1 GASTOS DE PERSONAL					
2 GASTOS CORRIENTES EN BIENES Y SERVICIOS					
4 TRANSFERENCIAS CORRIENTES					
6 INVERSIONES REALES					
7 TRANSFERENCIAS DE CAPITAL					
* 2005 2005					

D) MEMORIA

D.4.- Información sobre la ejecución de los gastos públicos

D.4.10.- Obligaciones de Presupuestos Cerrados



CUENTAS ANUALES 2008

LQP-C529
ISSL - I.Seguridad y Salud Labo. - EJERCICIO 2008
Obligaciones de Presupuestos Cerrados por Capítulos
Mes: 1 a 12

Presupuesto	Obl.Pte. 1 de Enero	Rec.Saldo Entrante	Total Obligaciones	Pagos Realizados	Oblig.Pend.31 Dic.
1 GASTOS DE PERSONAL					
2 GASTOS CORRIENTES EN BIENES Y SERVICIOS					
4 TRANSFERENCIAS CORRIENTES					
6 INVERSIONES REALES					
7 TRANSFERENCIAS DE CAPITAL					
* 2006 2006					
1 GASTOS DE PERSONAL					
2 GASTOS CORRIENTES EN BIENES Y SERVICIOS	97.961,24		97.961,24	97.961,24	
4 TRANSFERENCIAS CORRIENTES	236.081,75		236.081,75	236.081,75	
6 INVERSIONES REALES	540.650,54		540.650,54	540.650,54	
7 TRANSFERENCIAS DE CAPITAL					
* 2007 2007	874.693,53		874.693,53	874.693,53	
** Total	874.693,53		874.693,53	874.693,53	

CUENTAS ANUALES 2008

LQP-M307
EJERCICIO 2008
Compromisos de Gasto con cargo a presupuestos de ejercicios posteriores
Clasificación por Secciones
Mes: 1 a 12

Sección	AÑO 2009	AÑO 2010	AÑO 2011	AÑO 2012	SIGUIENTES
52 INSTITUTO SEGURIDAD Y SALUD LABORAL	319.140,98	143.139,11	50.000,00	50.000,00	
* Total	319.140,98	143.139,11	50.000,00	50.000,00	

CUENTAS ANUALES 2008

LQP-M308

EJERCICIO 2008

Compromisos de Gasto con cargo a presupuestos de ejercicios posteriores

Clasificación por Funciones

Mes: 1 a 12

Función	AÑO 2009	AÑO 2010	AÑO 2011	AÑO 2012	SIGUIENTES
31 SEGURIDAD Y PROTECCIÓN SOCIAL	319.140,98	143.139,11	50.000,00	50.000,00	
* Total	319.140,98	143.139,11	50.000,00	50.000,00	

D) MEMORIA

D.4.- Información sobre la ejecución de los gastos públicos

D.4.11.- Compromisos de gasto con cargo a Presup. Ejerc. Post.



CUENTAS ANUALES 2008

LQP-M310
EJERCICIO 2008
Compromisos de Gasto con cargo a presupuestos de ejercicios posteriores
Clasificación por Capítulos
Mes: 1 a 12

Capítulo	AÑO 2009	AÑO 2010	AÑO 2011	AÑO 2012	SIGUIENTES
2 GASTOS CORRIENTES EN BIENES Y SERVICIOS	162.086,29	93.139,11			
6 INVERSIONES REALES	157.054,69	50.000,00	50.000,00	50.000,00	
* Total	319.140,98	143.139,11	50.000,00	50.000,00	

CUENTAS ANUALES 2008

LQP-M350
EJERCICIO 2008
Tramitación Anticipada con cargo a presupuestos de ejercicios posteriores
Clasificación por Capítulos
Mes: 1/ 12

Capítulo	AÑO 2009	AÑO 2010	AÑO 2011	AÑO 2012	SIGUIENTES
2 GASTOS CORRIENTES EN BIENES Y SERVICIOS	123.809,05	93.139,11			
6 INVERSIONES REALES	9.554,69				
* Total	133.363,74	93.139,11			

CUENTAS ANUALES 2008

LQP-M530
ISSL - I.Seguridad y Salud Labo. - EJERCICIO 2008
LIQUIDACION DEL PRESUPUESTO DE INGRESO PUBLICO
A)Derechos Presupuestarios Reconocidos Netos
Mes: 1 a 12

Clasificación Económica	Total Derechos Rdos.	Total Dchos.Anulados	Total D.Rdos.Netos
31900 DETERMINACIONES ANALITICAS	7.782,96		7.782,96
* 319 OTROS PRECIOS PUBLICOS	7.782,96		7.782,96
38000 DE EJERCICIOS CERRADOS	41.549,08	12.825,31	28.723,77
* 380 DE EJERCICIOS CERRADOS	41.549,08	12.825,31	28.723,77
38101 SEGURIDAD SOCIAL (I.T.)	32.405,79		32.405,79
38103 POR ANUNCIOS A CARGO DE PARTICULARES	1.183,41		1.183,41
* 381 DEL PRESUPUESTO CORRIENTE	33.589,20		33.589,20
42000 PARA GASTOS GENERALES DE FUNCIONAMIENTO	4.319.847,26	262.803,26	4.057.044,00
* 420 DE LA CONSEJERÍA A LA QUE ESTÁ ADSCRITO	4.319.847,26	262.803,26	4.057.044,00
52000 INTERESES DE CUENTAS BANCARIAS	13.917,01		13.917,01
* 520 INTERESES DE CUENTAS BANCARIAS	13.917,01		13.917,01
72000 PARA OPERACIONES DE CAPITAL	793.818,00	35.919,91	757.898,09
* 720 DE LA CONSEJERÍA A LA QUE ESTÁ ADSCRITO	793.818,00	35.919,91	757.898,09
** TOTAL INFORME	5.210.503,51	311.548,48	4.898.955,03

CUENTAS ANUALES 2008

LQP-M531

ISSL - I.Seguridad y Salud Labo. - EJERCICIO 2008

LIQUIDACION DEL PRESUPUESTO DE INGRESO PUBLICO

A.1)Derechos Presupuestarios Reconocidos

Mes: 1 a 12

Clasificación Económica	Ingreso Directo	Ingreso Recibo	Autoliquidaciones	Sin Contr. Previo	Total Dchos. Rdos.
31900 DETERMINACIONES ANALITICAS	303,80		7.479,16		7.782,96
* 319 OTROS PRECIOS PUBLICOS	303,80		7.479,16		7.782,96
38000 DE EJERCICIOS CERRADOS	41.044,58			504,50	41.549,08
* 380 DE EJERCICIOS CERRADOS	41.044,58			504,50	41.549,08
38101 SEGURIDAD SOCIAL (I.T.)				32.405,79	32.405,79
38103 POR ANUNCIOS A CARGO DE PARTICULARES	1.183,41				1.183,41
* 381 DEL PRESUPUESTO CORRIENTE	1.183,41			32.405,79	33.589,20
42000 PARA GASTOS GENERALES DE FUNCIONAMIENTO	4.319.847,26				4.319.847,26
* 420 DE LA CONSEJERÍA A LA QUE ESTÁ ADSCRITO	4.319.847,26				4.319.847,26
52000 INTERESES DE CUENTAS BANCARIAS	3.802,63			10.114,38	13.917,01
* 520 INTERESES DE CUENTAS BANCARIAS	3.802,63			10.114,38	13.917,01
72000 PARA OPERACIONES DE CAPITAL	793.818,00				793.818,00
* 720 DE LA CONSEJERÍA A LA QUE ESTÁ ADSCRITO	793.818,00				793.818,00
** TOTAL INFORME	5.159.999,68		7.479,16	43.024,67	5.210.503,51

D) MEMORIA

D.5.- Información sobre la ejecución del ingreso público

D.5.1.- Proceso de gestión



CUENTAS ANUALES 2008

LQP-M532
ISSL - I.Seguridad y Salud Labo. - EJERCICIO 2008
LIQUIDACION DEL PRESUPUESTO DE INGRESO PUBLICO
A.2)Anulación de Derechos Presupuestarios
Mes: 1 a 12

Clasificación Económica	Anul.Ingr.Directo	Anul.Ingr.Recibo	Devolución ingreso	Total Dchos.Anula.
38000 DE EJERCICIOS CERRADOS	12.825,31			12.825,31
* 380 DE EJERCICIOS CERRADOS	12.825,31			12.825,31
42000 PARA GASTOS GENERALES DE FUNCIONAMIENTO			262.803,26	262.803,26
* 420 DE LA CONSEJERÍA A LA QUE ESTÁ ADSCRITO			262.803,26	262.803,26
72000 PARA OPERACIONES DE CAPITAL			35.919,91	35.919,91
* 720 DE LA CONSEJERÍA A LA QUE ESTÁ ADSCRITO			35.919,91	35.919,91
** TOTAL INFORME	12.825,31		298.723,17	311.548,48

CUENTAS ANUALES 2008

LQP-M533
ISSL - I.Seguridad y Salud Labo. - EJERCICIO 2008
LIQUIDACION DEL PRESUPUESTO DE INGRESO PUBLICO
B) Recaudación Neta
Mes: 1 a 12

Clasificación Económica	Recaudación Total	Devoluciones Ingreso	Recaudación Neta
31900 DETERMINACIONES ANALITICAS	7.782,96		7.782,96
* 319 OTROS PRECIOS PUBLICOS	7.782,96		7.782,96
38000 DE EJERCICIOS CERRADOS	504,50		504,50
* 380 DE EJERCICIOS CERRADOS	504,50		504,50
38101 SEGURIDAD SOCIAL (I.T.)	32.405,79		32.405,79
38103 POR ANUNCIOS A CARGO DE PARTICULARES	1.183,41		1.183,41
* 381 DEL PRESUPUESTO CORRIENTE	33.589,20		33.589,20
42000 PARA GASTOS GENERALES DE FUNCIONAMIENTO	3.465.997,00	262.803,26	3.203.193,74
* 420 DE LA CONSEJERÍA A LA QUE ESTÁ ADSCRITO	3.465.997,00	262.803,26	3.203.193,74
52000 INTERESES DE CUENTAS BANCARIAS	10.114,38		10.114,38
* 520 INTERESES DE CUENTAS BANCARIAS	10.114,38		10.114,38
72000 PARA OPERACIONES DE CAPITAL	793.818,00	35.919,91	757.898,09
* 720 DE LA CONSEJERÍA A LA QUE ESTÁ ADSCRITO	793.818,00	35.919,91	757.898,09
** TOTAL INFORME	4.311.806,04	298.723,17	4.013.082,87

CUENTAS ANUALES 2008

LQP-M543
ISSL - I.Seguridad y Salud Labo. - EJERCICIO 2008
DESGLOSE DE MODELOS
Mes: 1 a 12

1

Clasificación Económica	Dchos.Rdos.Netos
31900 DETERMINACIONES ANALITICAS	7.782,96
* 319 OTROS PRECIOS PUBLICOS	7.782,96
** 31 PRECIOS PÚBLICOS	7.782,96
38000 DE EJERCICIOS CERRADOS	28.723,77
* 380 DE EJERCICIOS CERRADOS	28.723,77
38101 SEGURIDAD SOCIAL (I.T.)	32.405,79
38103 POR ANUNCIOS A CARGO DE PARTICULARES	1.183,41
* 381 DEL PRESUPUESTO CORRIENTE	33.589,20
** 38 REINTEGROS DE OPERACIONES CORRIENTES	62.312,97
*** 3 TASAS, PRECIOS PÚBLICOS Y OTROS INGRESOS	70.095,93
**** TOTAL INFORME	70.095,93

CUENTAS ANUALES 2008

LQP-M534
ISSL - I.Seguridad y Salud Labo. - EJERCICIO 2008
Devoluciones de Ingreso
Mes: 1 a 12

Clasificación Económica	Ptes.pago 1 enero	Modificación.S.I	Reconocidas	Total Devol. Rdas	Efectuadas	Ptes.pago
42000 PARA GASTOS GENERALES DE FUNCIONAMIENTO			262.803,26	262.803,26	262.803,26	
* 420 DE LA CONSEJERÍA A LA QUE ESTÁ ATRIBUIDA			262.803,26	262.803,26	262.803,26	
72000 PARA OPERACIONES DE CAPITAL			35.919,91	35.919,91	35.919,91	
* 720 DE LA CONSEJERÍA A LA QUE ESTÁ ATRIBUIDA			35.919,91	35.919,91	35.919,91	
** TOTAL INFORME			298.723,17	298.723,17	298.723,17	

CUENTAS ANUALES 2008

LQP-M321
ISSL - I.Seguridad y Salud Labo. - EJERCICIO 2008
I.DERECHOS A COBRAR DE PRESUPUESTOS CERRADOS
Mes: 1 a 12

1

Clasificación Económica	S.I.Directo	S.I.Recibo	R.S Ingr.dir.	R.S Ingr.rec.	Anul.liqui.dir	Anul.liqui.recib o	Dchos.Pte.ID D	Dchos.Pte.IR
2007 .	1.122.997,68						1.122.997,68	
* TOTAL INFORME	1.122.997,68						1.122.997,68	

LQP-M322
ISSL - I.Seguridad y Salud Labo. - EJERCICIO 2008
II.DERECHOS A COBRAR DE PRESUPUESTOS CERRADOS
Mes: 1 a 12

1

Clasificación Económica	Recaudado Directo	Recaudado Recibo	C.Espec.D	C.Espec.R	Insolve.Direc	Insolve.Recibo	Prescrip.Directo	Prescrip.Recibo	I.D Otras	I.R Otras	Pdte.31-12 ID	Pdte.31-12 IR
2007 .	1.122.997,68											
* TOTAL INFORME	1.122.997,68											

CUENTAS ANUALES 2008

LQP-M323
ISSL - I.Seguridad y Salud Labo. - EJERCICIO 2008
I.DERECHOS A COBRAR DE PRESUPUESTOS CERRADOS
Mes: 1 a 12

Clasificación Económica	S.I.Ingr.dir.	S.I.Ingr.rec.	R.S Ingr.dir.	R.S Ingr.rec.	Anul.liqui.dir	Anul.liqui.r ecibo	Dchos.Pte.ID	Dchos.Pte.IR
4 TRANSFERENCIAS CORRIENTES	602.200,00						602.200,00	
5 INGRESOS PATRIMONIALES	3.679,68						3.679,68	
7 TRANSFERENCIAS DE CAPITAL	517.118,00						517.118,00	
* TOTAL INFORME	1.122.997,68						1.122.997,68	

LQP-M324
ISSL - I.Seguridad y Salud Labo. - EJERCICIO 2008
II.DERECHOS A COBRAR DE PRESUPUESTOS CERRADOS
Mes: 1 a 12

1

Clasificación Económica	Recaudado Directo	Recaudado Recibo	C.Espec.D	C.Espec.R	Insolve.Direc	Insolve.Re cibo	Prescrip.Directo	Prescrip.Recibo	I.D Otras	I.R Otras	Pdte.31-12 ID	Pdte.31-12 IR
4 TRANSFERENCIAS CORRIENTES	602.200,00											
5 INGRESOS PATRIMONIALES	3.679,68											
7 TRANSFERENCIAS DE CAPITAL	517.118,00											
* TOTAL INFORME	1.122.997,68											

D) MEMORIA
D.5.- Información sobre la ejecución del ingreso público
D.5.3.- Derechos a cobrar de presupuestos cerrados



CUENTAS ANUALES 2008

LQP-M535
ISSL - I.Seguridad y Salud Labo. - EJERCICIO 2008
LIQUIDACION DEL PRESUPUESTO DE INGRESOS
Proceso de Gestión de Ingreso Público
I.Derechos a cobrar Presupuestos Cerrados
Mes: 1 a 12

Clasificación Económica	S.I.Ingr.dir.	S.I.Ingr.rec.	R.S Ingr.dir.	R.S Ingr.rec.	Anul.liqui.dir	Anul.liqui.re cibo	Dchos.Pte.ID	Dchos.Pte.I R
42000 PARA GASTOS GENERALES DE	602.200,00						602.200,00	
52000 INTERESES DE CUENTAS BAN	3.679,68						3.679,68	
72000 PARA OPERACIONES DE CAPI	517.118,00						517.118,00	
* 520000 C.N.S. INSTIT. SEGURIDA	1.122.997,68						1.122.997,68	
** 2007 .	1.122.997,68						1.122.997,68	
*** TOTAL INFORME	1.122.997,68						1.122.997,68	

LQP-M536
ISSL - I.Seguridad y Salud Labo. - EJERCICIO 2008
II.DERECHOS A COBRAR DE PRESUPUESTOS CERRADOS
Mes: 1 a 12

Clasificación Económica	Recaudado Directo	Recaudado Recibo	C.Espec.D	C.Espec.R	Insolve.Dire c	Insolve.Reci bo	Prescrip.Directo	Prescrip.Re cibo	I.D Otras	I.R Otras	Pdte.31-12 ID	Pdte.31-12 IR
42000 PARA GASTOS GENERALES DE	602.200,00											
52000 INTERESES DE CUENTAS BAN	3.679,68											
72000 PARA OPERACIONES DE CAPI	517.118,00											
* 520000 C.N	1.122.997,68											
** 2007 .	1.122.997,68											
*** TOTAL INFORME	1.122.997,68											

D) MEMORIA
D.5.- Información sobre la ejecución del ingreso público
D.5.3.- Derechos a cobrar de presupuestos cerrados

CUENTAS ANUALES 2008

LQP-M537
ISSL - - EJERCICIO 2008
Derechos Presupuestarios Pendientes de Cobro

Concepto Explicación	Pte. Notificar	Suspendidos	A/F Solicitado	A/F Concedido racci	Periodo.vol.	Periodo.ej	Total
2008.38000 DE EJERCICIOS CERRADOS	28.219,27				28.219,27		28.219,27
* 2008.380 DE EJERCICIOS CERRADOS	28.219,27				28.219,27		28.219,27
2008.42000 PARA GASTOS GENERALES DE FUNCIONAMIENTO	853.850,26				853.850,26		853.850,26
* 2008.420 DE LA CONSEJERÍA A LA QUE ESTÁ ADSCRITO	853.850,26				853.850,26		853.850,26
2008.52000 INTERESES DE CUENTAS BANCARIAS	3.802,63				3.802,63		3.802,63
* 2008.520 INTERESES DE CUENTAS BANCARIAS	3.802,63				3.802,63		3.802,63
** TOTAL	885.872,16				885.872,16		885.872,16

D 6.- Gastos con financiación afectada.

Información gasto a gasto sobre:

- Datos generales identificativos de cada uno de ellos, señalando su duración estimada total, si se trata o no de un proyecto de inversión, cuantía total del gasto presupuestario estimado inicialmente, así como de los ingresos presupuestarios afectados que se prevean allegar, distribuido su importe entre los distintos conceptos presupuestarios a través de los que se han de materializar, y en su caso, a través de los distintos agentes financiadores.
- La gestión del gasto presupuestario, señalando el realizado durante el ejercicio, el total acumulado de ejercicios anteriores y el gasto presupuestario pendiente de realizar en ejercicios sucesivos hasta la culminación de la ejecución de la unidad de gasto.
- La gestión de los ingresos presupuestarios afectados, señalando para cada uno de los conceptos presupuestarios a través de los que se materialicen y, en su caso, para cada uno de los agentes de que procedan, los ingresos presupuestarios realizados en el ejercicio, los realizados acumulados de ejercicios anteriores y los pendientes de realizar en los ejercicios sucesivos hasta la culminación de la ejecución del gasto con financiación afectada a que se refieran.
- El coeficiente de financiación a fin de ejercicio.
- Las desviaciones de financiación calculadas a fin de ejercicio, tanto las acumuladas como las imputables al ejercicio.

CUENTAS ANUALES 2008

INVERSIONES FINANCIERAS EN CAPITAL

DESCRIPCIÓN	% DE PARTICIPACIÓN	VALOR A 1 DE ENERO	VARIACIONES	VALOR A 31 DE DICIEMBRE	DESEMBOLSOS PENDIENTES	PROVISIÓN POR DEPRECIACIÓN

VALORES RENTA FIJA

DESCRIPCIÓN	VALOR A 1 DE ENERO	VARIACIONES	VALOR A 31 DE DICIEMBRE	INTERESES DEVENGADOS Y	PROVISIÓN DEPRECIACIÓN

CRÉDITOS

DESCRIPCIÓN	VALOR A 1 DE ENERO	VARIACIONES	VALOR A 31 DE DICIEMBRE	INTERESES DEVENGADOS Y NO COBRADOS	PROVISIÓN INSOLVENCIAS

CUENTAS ANUALES 2008

LQP-M546
ISSL - - EJERCICIO 2008
Patrimonio
Resumen de Cuentas del Capítulo 2
Mes: 1 a 12

PATRIMONIO RESUMEN CUENTA

Cuenta de mayor	V.bce inicio ejerc.	Movimiento periodo	V.bce fin ejercicio	Amort.ac. fin ejer.	Valor neto contable
2150 APLICACIONES INFORMATICAS	68.327,76	15.773,10	84.100,86	64.746,00-	19.354,86
2200 SOLARES URBANOS	191.843,06		191.843,06		191.843,06
2210 EDIFICIOS PARA SERVICIOS	1.621.804,93	24.507,32	1.646.312,25	324.419,85-	1.321.892,40
2220 INSTALACIONES TECNICAS	169.941,16	58.274,17	228.215,33	67.299,06-	160.916,27
2230 MAQUINARIA	267.642,52	115.849,20	383.491,72	83.618,52-	299.873,20
2240 UTILES Y HERRAMIENTAS	25.566,24	13.083,52	38.649,76	12.235,98-	26.413,78
2260 MOBILIARIO DE OFICINA Y OTRAS INSTALACIONES	400.348,36	5.432,97	405.781,33	207.691,22-	198.090,11
2261 MOBILIARIO. MATAERIAL DE OFICINA	740,00		740,00	566,87-	173,13
2262 EQUIPOS DE OFICINA	40.725,17	1.745,68-	38.979,49	21.182,58-	17.796,91
2263 MATERIAL DE LABORATORIO	267.411,05	45.963,84	313.374,89	223.720,14-	89.654,75
2264 MOBILIARIO DE VIVIENDA	35.869,88		35.869,88	26.193,67-	9.676,21
2270 EQUIPOS PROCESOS DE INFORMACION	304.628,55	17.751,46	322.380,01	256.780,17-	65.599,84
2280 ELEMENTOS DE TRANSPORTE TERRESTRE	40.123,41	21.912,96	62.036,37	32.234,28-	29.802,09
2291 FONDO BIBLIOGRAFICO SERVICIO PUBLICO	12.900,67	1.039,71	13.940,38	12.557,60-	1.382,78
2292 FONDO ARTISTICO SERVICIO PUBLICO	8.233,86		8.233,86		8.233,86
2299 OTRO INMOVILIZADO INMATERIAL	47.735,64	715,56	48.451,20	34.316,75-	14.134,45
* Total	3.503.842,26	318.558,13	3.822.400,39	1.367.562,69-	2.454.837,70

CUENTAS ANUALES 2008

LQP-M540
ISSL - - EJERCICIO 2008
Inmovilizado Inmaterial. Detalle.
Mes: 1 a 12

INMOVILIZADO INMATERIAL DETALLE

Tipo de bien / Número de Inventario	Movimiento Periodo	Valor bce fin ejerc	Amort.acum. fin ejer
1001941 KASPERSKY ANTIVIRUS WORKSTATIONS W0055	925,10	4.190,49	4.190,49-
* 0001 Alta patrimonial	925,10	4.190,49	4.190,49-
** NSA/APL APLICACIONES	925,10	4.190,49	4.190,49-
1003477 ORACLE	14.848,00	14.848,00	10,14-
* 0001 Alta patrimonial	14.848,00	14.848,00	10,14-
** NSA/BDA GESTOR DE BASE DE DATOS	14.848,00	14.848,00	10,14-
*** Total	15.773,10	19.038,49	4.200,63-

CUENTAS ANUALES 2008

LQP-M541
ISSL - - EJERCICIO 2008
Inmovilizado Material Inmuebles. Detalle.
Mes: 1 a 12

INMOVILIZADO MATERIAL DETALLE

Tipo de bien / Número de Inventario	Movimiento Periodo	Valor bce fin ejerc	Amort.acum. fin ejer
3000000 EDIFICIO INSTITUTO DE SEGURIDA	24.507,32	1.646.312,25	324.419,85-
* 0002 Alta demanial (S.P)	24.507,32	1.646.312,25	324.419,85-
** CTNS/115 EDIFICIOS SERVICIOS	24.507,32	1.646.312,25	324.419,85-
*** 2210 2210	24.507,32	1.646.312,25	324.419,85-
**** Total	24.507,32	1.646.312,25	324.419,85-

CUENTAS ANUALES 2008

LQP-M542

ISSL - - EJERCICIO 2008

Inmovilizado Material Muebles. Detalle.

Mes: 1 a 12


INMOVILIZADO MATERIAL DETALLE

Tipo de bien / Número de Inventario	Movimiento Periodo	Valor bce fin ejerc	Amort.acum. fin ejer
1003488 MINIDOMO ANTIVANDALICO DIA/NOCHE 4-9 MM	259,40	259,40	0,07-
1003489 MINIDOMO ANTIVANDALICO DIA/NOCHE 4-9 MM	259,40	259,40	0,07-
1003490 MINIDOMO ANTIVANDALICO DIA/NOCHE 4-9 MM	259,40	259,40	0,07-
* 0001 Alta patrimonial	778,20	778,20	0,21-
** MNI/ICC INSTALACION CIRCUITO CERRADO VIGILANCIA	778,20	778,20	0,21-
1003476 ASCENSOR	53.290,40	53.290,40	14,56-
* 0001 Alta patrimonial	53.290,40	53.290,40	14,56-
** MNI/IMA INSTALACION ELEMENTOS MODERNIZ	53.290,40	53.290,40	14,56-
1003414 CENTRAL Y DETECTORES DE GASES	4.205,57	4.205,57	116,06-
* 0001 Alta patrimonial	4.205,57	4.205,57	116,06-
** MNI/SDG SISTEMA DE DETECCION DE GASES	4.205,57	4.205,57	116,06-
*** 2220 INSTALACIONES TECNICAS	58.274,17	58.274,17	130,83-
1003468 SIST. DESORCIÓN, CROMATOGRAFIA	115.849,20	115.849,20	31,65-
* 0001 Alta patrimonial	115.849,20	115.849,20	31,65-
** MAV/ADR SISTEMA DESORCION CROMATOGRAF	115.849,20	115.849,20	31,65-
*** 2230 2230	115.849,20	115.849,20	31,65-
1003467 ANDAMIO MODULAR	1.334,00	1.334,00	8,20-
* 0001 Alta patrimonial	1.334,00	1.334,00	8,20-
** MUI/AND ANDAMIO	1.334,00	1.334,00	8,20-
1003418 CARGADOR DE BATERÍAS SOLTER FULL 13	62,54	62,54	2,78-
* 0001 Alta patrimonial	62,54	62,54	2,78-
** MUI/CBA CARGADOR DE BATERIA	62,54	62,54	2,78-
1003417 CEPILLO ELÉCTRICO BOSCH PHO 20-82	305,81	305,81	13,58-

D) MEMORIA

D 8.- Información sobre el Inmovilizado no financiero

D.8.2 Inmovilizado Material



CUENTAS ANUALES 2008

LQP-M542

ISSL - - EJERCICIO 2008

Inmovilizado Material Muebles. Detalle.

Mes: 1 a 12

INMOVILIZADO MATERIAL DETALLE

Tipo de bien / Número de Inventario	Movimiento Periodo	Valor bce fin ejerc	Amort.acum. fin ejer
* 0001 Alta patrimonial	305,81	305,81	13,58-
** MUI/CEC CEPILLO DE CARPINTERIA	305,81	305,81	13,58-
1003416 DETECTOR DE METALES BOSCH DMF 10 ZOOM	107,30	107,30	4,76-
* 0001 Alta patrimonial	107,30	107,30	4,76-
** MUI/DET DETECTOR	107,30	107,30	4,76-
1003420 INGLETADORA BOSCH GTM 12	574,20	574,20	25,49-
* 0001 Alta patrimonial	574,20	574,20	25,49-
** MUI/ING INGLETADORA	574,20	574,20	25,49-
1003419 LIJADORA BOSCH PSM 80 A	52,20	52,20	2,32-
* 0001 Alta patrimonial	52,20	52,20	2,32-
** MUI/LIJ LIJADORA	52,20	52,20	2,32-
1003371 LUXOMETRO DIGITAL KL1330	192,66	192,66	42,64-
1003372 LUXOMETRO DIGITAL KL1330	192,67	192,67	42,64-
* 0001 Alta patrimonial	385,33	385,33	85,28-
1003364 MEDIDOR DE ELECTRICIDAD ESTÁTICA SM-150	385,33-		
* 0010 Baja	385,33-		
** MUI/LXT LUXOMETRO DIGITAL		385,33	85,28-
1003411 ROTULO DE LA FACHADA	10.588,31	10.588,31	867,90-
* 0001 Alta patrimonial	10.588,31	10.588,31	867,90-
** MUI/ROT ROTULO	10.588,31	10.588,31	867,90-
1003421 VENTOSA ALUMINIO LAR-VA02	59,16	59,16	2,63-
* 0001 Alta patrimonial	59,16	59,16	2,63-
** MUI/VTS VENTOSA	59,16	59,16	2,63-

D) MEMORIA

D 8.- Información sobre el Inmovilizado no financiero

D.8.2 Inmovilizado Material



CUENTAS ANUALES 2008

LQP-M542
ISSL - - EJERCICIO 2008
Inmovilizado Material Muebles. Detalle.
Mes: 1 a 12

INMOVILIZADO MATERIAL DETALLE

Tipo de bien / Número de Inventario	Movimiento Periodo	Valor bce fin ejerc	Amort.acum. fin ejer
*** 2240 2240	13.083,52	13.468,85	1.012,94-
1003423 APARATO AIRE ACONDICIONADO DAIKIN AXS50E	2.528,21	2.528,21	43,52-
* 0001 Alta patrimonial	2.528,21	2.528,21	43,52-
1002350 CARRIER 42PHQ014P/38BH014G	877,25-		
1002360 ELEMENTO DE FIJACIÓN	58,00-		
* 0010 Baja	935,25-		
** MEK/ACO ACONDICIONADOR DE AIRE	1.592,96	2.528,21	43,52-
1003393 EXTINTOR POLVO ABC 6 KGS.	103,24	103,24	6,18-
* 0001 Alta patrimonial	103,24	103,24	6,18-
** MES/EXM EXTINTOR DE MANO	103,24	103,24	6,18-
1003394 TELÉFONOS FIJOS	27,51	27,51	1,53-
1003395 TELÉFONOS FIJOS	27,51	27,51	1,53-
1003396 TELÉFONOS FIJOS	27,51	27,51	1,53-
1003397 TELÉFONOS FIJOS	27,51	27,51	1,53-
1003398 TELÉFONOS FIJOS	27,51	27,51	1,53-
1003399 TELÉFONOS FIJOS	27,51	27,51	1,53-
* 0001 Alta patrimonial	165,06	165,06	9,18-
** MEX/TTL TERMINAL DE TELEFONO	165,06	165,06	9,18-
1003400 ARMARIO ALTO ARCHIV. ARD62A, A	399,78	399,78	19,12-
1003401 ARMARIO ALTO ARCHIV. ARD62A, A	399,78	399,78	19,12-
* 0001 Alta patrimonial	799,56	799,56	38,24-
** MMO/AAB ARMARIO ALTO CON CUERPO BAJO	799,56	799,56	38,24-
1003403 ARMARIO BAJO C/P ARD220 AOF22AL-FF 3729	149,77	149,77	7,16-

CUENTAS ANUALES 2008

LQP-M542

ISSL - - EJERCICIO 2008

Inmovilizado Material Muebles. Detalle.

Mes: 1 a 12

INMOVILIZADO MATERIAL DETALLE

Tipo de bien / Número de Inventario	Movimiento Periodo	Valor bce fin ejerc	Amort.acum. fin ejer
1003404 ARMARIO BAJO S/P ARD200 AOF20AL-FF 3736	99,06	99,06	4,74-
1003484 ARMARIO BAJO C/P A082 PLATA-HAYA	342,55	342,55	0,09-
1003485 ARMARIO BAJO C/P A082 PLATA-HAYA	342,55	342,55	0,09-
1003492 ARMARIO BAJO AOF22AL-FF HAYA	157,65	157,65	0,04-
* 0001 Alta patrimonial	1.091,58	1.091,58	12,12-
** MMO/ARB ARMARIO BAJO	1.091,58	1.091,58	12,12-
1003402 ARMARIO ALTO 5 ESTANTES. AGF62	399,78	399,78	19,12-
1003486 ARMARIO BAJO ARCHIVADORES A084 PLATA-HAYA	560,70	560,70	0,15-
* 0001 Alta patrimonial	960,48	960,48	19,27-
** MMO/ARM ARMARIO	960,48	960,48	19,27-
1003487 ALA DERECHA NAPC10 PLATA HAYA	180,15	180,15	0,05-
* 0001 Alta patrimonial	180,15	180,15	0,05-
** MMO/MEX MESA AUXILIAR	180,15	180,15	0,05-
1003491 MESA TCLR16-BB	157,34	157,34	0,04-
* 0001 Alta patrimonial	157,34	157,34	0,04-
** MMO/MTR MESA DE TRABAJO	157,34	157,34	0,04-
1003440 REPOSAPIES SYSTEMTRONIC	38,26	38,26	0,39-
1003441 REPOSAPIES SYSTEMTRONIC	38,26	38,26	0,39-
1003442 REPOSAPIES SYSTEMTRONIC	38,26	38,26	0,39-
1003443 REPOSAPIES SYSTEMTRONIC	38,26	38,26	0,39-
1003444 REPOSAPIES SYSTEMTRONIC	38,26	38,26	0,39-
1003445 REPOSAPIES SYSTEMTRONIC	38,26	38,26	0,39-
1003446 REPOSAPIES SYSTEMTRONIC	38,26	38,26	0,39-

D) MEMORIA

D 8.- Información sobre el Inmovilizado no financiero

D.8.2 Inmovilizado Material



CUENTAS ANUALES 2008

LQP-M542
ISSL - - EJERCICIO 2008
Inmovilizado Material Muebles. Detalle.
Mes: 1 a 12

INMOVILIZADO MATERIAL DETALLE

Tipo de bien / Número de Inventario	Movimiento Periodo	Valor bce fin ejerc	Amort.acum. fin ejer
1003447 REPOSAPIES SYSTEMTRONIC	38,26	38,26	0,39-
1003448 REPOSAPIES SYSTEMTRONIC	38,26	38,26	0,39-
1003449 REPOSAPIES SYSTEMTRONIC	38,26	38,26	0,39-
* 0001 Alta patrimonial	382,60	382,60	3,90-
** MMO/REP REPOSAPIES	382,60	382,60	3,90-
*** 2260 2260	5.432,97	6.368,22	132,50-
1000003 FUNCIÓN IMPRESIÓN	2.694,99-		
* 0010 Baja	2.694,99-		
** MEF/CLA CLASIFICADOR PARA FOTOCOPIADORA	2.694,99-		
1003410 FOTOCOPIADORA TOSHIBA STUDIO 603	11.281,27	11.281,27	466,20-
* 0001 Alta patrimonial	11.281,27	11.281,27	466,20-
1000001 MAQUINA FOTOCOPIADORA	6.606,55-		
1001600 FOTOCOPIADORA	3.725,41-		
* 0010 Baja	10.331,96-		
** MEF/FOT FOTOCOPIADORA	949,31	11.281,27	466,20-
*** 2262 2262	1.745,68-	11.281,27	466,20-
1003370 BOMBA DE MEMBRANA DETEFLÓN	1.508,00	1.508,00	173,05-
* 0001 Alta patrimonial	1.508,00	1.508,00	173,05-
** MEL/BMB BOMBA DE MEMBRANA	1.508,00	1.508,00	173,05-
1003463 CALIBRADOR GILIAN	2.265,48	2.265,48	26,31-
* 0001 Alta patrimonial	2.265,48	2.265,48	26,31-
** MEL/CDG CALIBRADOR DIGITAL	2.265,48	2.265,48	26,31-
1003469 FRIGORIFICO FROSTER LABEX 70	2.784,00	2.784,00	0,95-

CUENTAS ANUALES 2008

LQP-M542
ISSL - - EJERCICIO 2008
Inmovilizado Material Muebles. Detalle.
Mes: 1 a 12

INMOVILIZADO MATERIAL DETALLE

Tipo de bien / Número de Inventario	Movimiento Periodo	Valor bce fin ejerc	Amort.acum. fin ejer
* 0001 Alta patrimonial	2.784,00	2.784,00	0,95-
** MEL/FGF FRIGORIFICO	2.784,00	2.784,00	0,95-
1003470 MUESTREADOR AUTOMAT. CROMATROGRAFO GASES	33.616,80	33.616,80	11,48-
* 0001 Alta patrimonial	33.616,80	33.616,80	11,48-
** MEL/MCG MUESTREADOR AUTOMAT.CROMATOGRAFO GASES	33.616,80	33.616,80	11,48-
1003459 MUESTREADORES CON SUS CARGADORES	888,56	888,56	12,44-
1003460 MUESTREADORES CON SUS CARGADORES	888,56	888,56	12,44-
1003461 MUESTREADORES CON SUS CARGADORES	888,56	888,56	12,44-
1003462 MUESTREADORES CON SUS CARGADORES	888,56	888,56	12,44-
* 0001 Alta patrimonial	3.554,24	3.554,24	49,76-
** MEL/MUE MUESTREADOR	3.554,24	3.554,24	49,76-
1003387 PROCESADOR A VACIO PARA CARTUC	1.044,00	1.044,00	94,84-
* 0001 Alta patrimonial	1.044,00	1.044,00	94,84-
** MEL/PVC PROCESADOR A VACIO CARTUCHOS E	1.044,00	1.044,00	94,84-
1003369 SISTEMA DE DETECCIÓN DIGITAL CMS	1.191,32	1.191,32	136,71-
* 0001 Alta patrimonial	1.191,32	1.191,32	136,71-
** MEL/SDG SISTEMA DE DETECCION DIGITAL GASES	1.191,32	1.191,32	136,71-
*** 2263 2263	45.963,84	45.963,84	493,10-
1003391 IMPRESORA BROTHER LÁSER MONOCR	231,66	231,66	37,82-
1003412 2 IMPRESORAS BROTHER LASER HL-5250DN	229,68	229,68	17,57-
1003413 2 IMPRESORAS BROTHER LASER HL-5250DN	229,68	229,68	17,57-
* 0001 Alta patrimonial	691,02	691,02	72,96-
** MII/ILA IMPRESORA LASER	691,02	691,02	72,96-

CUENTAS ANUALES 2008

LQP-M542

ISSL - - EJERCICIO 2008

Inmovilizado Material Muebles. Detalle.

Mes: 1 a 12


INMOVILIZADO MATERIAL DETALLE

Tipo de bien / Número de Inventario	Movimiento Periodo	Valor bce fin ejerc	Amort.acum. fin ejer
1003425 ORDENADOR PORTÁTIL ASUS F5VL	649,60	649,60	27,51-
1003426 ORDENADOR PORTÁTIL ASUS F5VL	649,60	649,60	27,51-
* 0001 Alta patrimonial	1.299,20	1.299,20	55,02-
** MIO/OPO ORDENADOR PORTATIL	1.299,20	1.299,20	55,02-
1003424 SERVIDOR IBM X3650 XEON QUAD CORE	6.815,00	6.815,00	293,27-
* 0001 Alta patrimonial	6.815,00	6.815,00	293,27-
** MIO/OSB ORDENADOR SERVIDOR BASE DE DATOS	6.815,00	6.815,00	293,27-
1003428 ORDENADOR HP DC 7000 Series	681,00	681,00	16,75-
1003429 ORDENADOR HP DC 7000 Series	681,00	681,00	16,75-
1003430 ORDENADOR HP DC 7000 Series	681,00	681,00	16,75-
1003431 ORDENADOR HP DC 7000 Series	681,00	681,00	16,75-
1003432 ORDENADOR HP DC 7000 Series	681,00	681,00	16,75-
1003433 ORDENADOR HP DC 7000 Series	681,00	681,00	16,75-
* 0001 Alta patrimonial	4.086,00	4.086,00	100,50-
** MIO/OSO ORDENADOR SOBREMESA / SERVIDOR	4.086,00	4.086,00	100,50-
1003434 MONITOR HP	200,00	200,00	4,92-
1003435 MONITOR HP	200,00	200,00	4,92-
1003436 MONITOR HP	200,00	200,00	4,92-
1003437 MONITOR HP	200,00	200,00	4,92-
1003438 MONITOR HP	199,99	199,99	4,92-
1003439 MONITOR HP	199,99	199,99	4,92-
* 0001 Alta patrimonial	1.199,98	1.199,98	29,52-
** MIP/MPP MONITOR PANTALLA PLANA	1.199,98	1.199,98	29,52-

D) MEMORIA

D 8.- Información sobre el Inmovilizado no financiero

D.8.2 Inmovilizado Material



CUENTAS ANUALES 2008

LQP-M542
ISSL - - EJERCICIO 2008
Inmovilizado Material Muebles. Detalle.
Mes: 1 a 12

INMOVILIZADO MATERIAL DETALLE

Tipo de bien / Número de Inventario	Movimiento Periodo	Valor bce fin ejerc	Amort.acum. fin ejer
1003427 SWEEEX 2 PORT COMPACT KVM SWIT	24,36	24,36	1,03-
* 0001 Alta patrimonial	24,36	24,36	1,03-
** MIP/SWI SWITCH	24,36	24,36	1,03-
1003450 DISCO DURO EXTERNO	129,65	129,65	3,01-
1003451 DISCO DURO EXTERNO	129,65	129,65	3,01-
1003452 DISCO DURO EXTERNO	129,65	129,65	3,01-
1003453 DISCO DURO EXTERNO	129,65	129,65	3,01-
1003454 DISCO DURO EXTERNO	129,65	129,65	3,01-
1003455 DISCO DURO EXTERNO	129,65	129,65	3,01-
1003456 DISCO DURO EXTERNO	258,98	258,98	6,02-
1003457 DISCO DURO EXTERNO	258,99	258,99	6,02-
1003458 DISCO DURO EXTERNO	258,99	258,99	6,02-
1003478 DISCOS DUROS HOT SWAP	346,84	346,84	0,24-
1003479 DISCOS DUROS HOT SWAP	346,84	346,84	0,24-
1003480 DISCOS DUROS HOT SWAP	346,84	346,84	0,24-
1003481 DISCOS DUROS HOT SWAP	346,84	346,84	0,24-
1003482 DISCOS DUROS HOT SWAP	346,84	346,84	0,24-
1003483 DISCOS DUROS HOT SWAP	346,84	346,84	0,24-
* 0001 Alta patrimonial	3.635,90	3.635,90	37,56-
** MIP/UED UNIDAD EXTERNA DISCO DURO	3.635,90	3.635,90	37,56-
*** 2270 2270	17.751,46	17.751,46	589,86-
1003405 SEAT IBIZA- 9571GDP	10.956,48	10.956,48	9,58-
1003406 SEAT IBIZA- 9696 GDP	10.956,48	10.956,48	9,58-

CUENTAS ANUALES 2008

LQP-M542

ISSL - - EJERCICIO 2008

Inmovilizado Material Muebles. Detalle.

Mes: 1 a 12


INMOVILIZADO MATERIAL DETALLE

Tipo de bien / Número de Inventario	Movimiento Periodo	Valor bce fin ejerc	Amort.acum. fin ejer
* 0001 Alta patrimonial	21.912,96	21.912,96	19,16-
** MTT/TUR TURISMO	21.912,96	21.912,96	19,16-
*** 2280 2280	21.912,96	21.912,96	19,16-
1003373 CD-ROM "SEGURIDAD DE LAS MÁQUINAS"	104,40	104,40	45,21-
* 0001 Alta patrimonial	104,40	104,40	45,21-
** MBS/CDR CD ROM	104,40	104,40	45,21-
1003368 LIST OF MARK AND BAT VALUES 20	82,40	82,40	37,82-
1003374 LA CONTRATACIÓN DEL SECTOR PÚBLICO...	175,75	175,75	76,35-
1003375 ESTATUTO BÁSICO DEL EMPLEADO PÚBLICO	80,75	80,75	35,08-
1003384 EL PERITO JUDICIAL EN LA PRL	72,01	72,01	29,12-
1003385 TÉCNICAS EN EMERGENCIAS MÉDICA	19,99	19,99	8,09-
1003386 MANUAL PARA LA IDENTIFICACIÓN	9,50	9,50	3,53-
1003390 ERGONOMÍA Y DISCAPACIDAD	60,89	60,89	21,22-
1003392 MANUAL DE EMERGENCIAS MÉDICAS	47,50	47,50	15,05-
1003407 CONTRATOS DEL SECTOR PÚBLICO	26,60	26,60	4,94-
1003408 CONTRATOS DEL SECTOR PÚBLICO	26,60	26,60	4,94-
1003409 CONTRATOS DEL SECTOR PÚBLICO	26,60	26,60	4,94-
1003415 ADQUISICIÓN DE LIBRO: "HACIA U	14,72	14,72	1,39-
1003422 HACIA UNA LEY INTEGRAL EN MATE	19,00	19,00	1,69-
1003464 MEDICINA DEL TRABAJO: PROTOCOL	71,25	71,25	3,31-
1003465 LA CONTRATACIÓN ADMINISTRATIVA	83,60	83,60	3,08-
1003466 LIST OF MAK AND BAT VALUES 200	118,15	118,15	4,36-
* 0001 Alta patrimonial	935,31	935,31	254,91-

D) MEMORIA

D 8.- Información sobre el Inmovilizado no financiero

D.8.2 Inmovilizado Material



CUENTAS ANUALES 2008

LQP-M542

ISSL - - EJERCICIO 2008

Inmovilizado Material Muebles. Detalle.

Mes: 1 a 12

INMOVILIZADO MATERIAL DETALLE

Tipo de bien / Número de Inventario	Movimiento Periodo	Valor bce fin ejerc	Amort.acum. fin ejer
** MBS/IMP LIBRO-IMPRESO	935,31	935,31	254,91-
*** 2291 2291	1.039,71	1.039,71	300,12-
1003376 CAMARA DE FOTOS DIGITAL NIKON	169,00	169,00	29,18-
1003377 CAMARA DE FOTOS DIGITAL NIKON	169,00	169,00	29,18-
1003378 CAMARA DE FOTOS DIGITAL NIKON	169,00	169,00	29,18-
1003379 CAMARA DE FOTOS DIGITAL NIKON	169,00	169,00	29,18-
* 0001 Alta patrimonial	676,00	676,00	116,72-
** MVA/CFD CAMARA FOTOGRAFICA DIGITAL	676,00	676,00	116,72-
1003380 TARJETA DE MEMORIA SD DE 1 GB.	9,89	9,89	1,71-
1003381 TARJETA DE MEMORIA SD DE 1 GB.	9,89	9,89	1,71-
1003382 TARJETA DE MEMORIA SD DE 1 GB.	9,89	9,89	1,71-
1003383 TARJETA DE MEMORIA SD DE 1 GB.	9,89	9,89	1,71-
* 0001 Alta patrimonial	39,56	39,56	6,84-
** MVA/TFD TARJETA PARA CAMARA DE FOTOS DIGITAL	39,56	39,56	6,84-
*** 2299 2299	715,56	715,56	123,56-
**** Total	278.277,71	292.625,24	3.299,92-

D) MEMORIA

D 8.- Información sobre el Inmovilizado no financiero

D.8.2 Inmovilizado Material



CUENTAS ANUALES 2008

D.9 PASIVOS FINANCIEROS

CARACTERÍSTICAS DE LA DEUDA	DEUDA A 1 DE ENERO	AUMENTOS				DISMINUCIONES			DEUDA A 31 DE DICIEMBRE		INTERESES IMPLÍCITOS NO DEVENGADOS A 31 DE DICIEMBRE	INTERESES EXPLÍCITOS DEVENGADOS Y NO VENCIDOS A 31 DE DICIEMBRE
		CREACIÓN	CONVERSIÓN	ASUNCIÓN	OTROS	REEMBOLSO	CONVERSIÓN	OTROS	L/P	C/P		
sin movimientos												



CUENTAS ANUALES 2008

D.10 AVALES

CARACTERÍSTICAS DEL AVAL	AVALES A 1 DE ENERO	AVALES CONCEDIDOS EN EL EJERCICIO	AVALES CANCELADOS EN EL EJERCICIO	AVALES A 31 DE DICIEMBRE
sin movimientos				

D.11.- Existencias.

Se informará de las existencias que posee la entidad al final del ejercicio, distinguiendo por grupos de las mismas, sobre:

- Precio de adquisición o coste de producción
- Importe de la provisión por depreciación, en su caso.
- Criterios de valoración utilizados.

sin movimientos

CUENTAS ANUALES 2008

LQP-M801
EJERCICIO 2008
Estado de operaciones no presupuestarias
Mes: 1 a 12

ESTADO OP.NO PRESUP.

CUENTAS DE MAYOR	Saldo inicial	Debe	Haber	Saldo final
41900000 OTROS ACREEDORES NO PRESUPUESTARIOS		2.405.711,56	2.405.711,56	
41902160 RETENCIONES JUDICIALES		10.484,87	10.484,87	
41902221 NÓMINAS ISSL		1.880.176,33	1.880.176,33	
41902579 PAGOS DEVUELTOS		2.341,72	2.341,72	
47512002 HACIENDA PÚBLICA ACREED.POR RETENCIONE	97.648,84-	352.942,06	382.800,98	127.507,76-
47602005 RETENCIONES PASIVOS PERSONAL TRANSF.		5.781,58	5.781,58	
47602010 SEGURIDAD SOCIAL CONTINGENCIAS GENERAL	48.178,97-	144.048,52	149.375,18	53.505,63-
47612051 CUOTAS MUFACE		2.531,20	2.531,20	
47702475 HACIENDA PUBLICA I.V.A. REPERCUTIDO	198,45-	1.238,48	1.245,36	205,33-
55400381 REINTEGROS EJERCICIO CORRIENTE PTES. A	11,32-	32.417,11	32.405,79	
55402009 REINT.ANTICIP.PAGAS PTES.APLIC		6.166,80	6.166,80	
55402170 INGRESOS PENDIENTES APLICACION		5.405.973,69	5.405.973,69	
55402180 ING.A TRAV.ENT.COLAB.PTES.APL.		10.211,73	10.211,73	
55900002 ACTIVOS FIJOS PENDIENTES DE LIQUIDAR		332.520,33	332.520,33	
* TOTAL	146.037,58-	10.592.545,98	10.627.727,12	181.218,72-