



INSTITUTO MURCIANO DE ACCIÓN SOCIAL





CUENTAS ANUALES Ejercicio 2014

CERTIFICADO DE APROBACIÓN DE LAS CUENTAS ANUALES DEL EJERCICIO 2014

(Regla 27 de la Orden de 21 de noviembre de 2000, de la Consejería de Economía y Hacienda, por la que se aprueba la Instrucción de Contabilidad de los Organismos Autónomos de la Región de Murcia. B.O.R.M. nº 281, de 4/12/2000).

Este certificado se unirá a las cuentas a la aprobación de las mismas, por el Consejo de Administración del Organismo Autónomo.





INSTITUTO MURCIANO DE ACCIÓN SOCIAL

CUENTAS ANUALES Ejercicio 2014

(Regla 26 de la Orden de 21 de noviembre de 2000, de la Consejería de Economía y Hacienda, por la que se aprueba la Instrucción de Contabilidad de los Organismos Autónomos de la Región de Murcia. B.O.R.M. nº 281, de 4/12/2000).

DILIGENCIA para hacer constar que todas las operaciones registradas en el sistema de información contable del Organismo Autónomo INSTITUTO MURCIANO DE ACCIÓN SOCIAL hasta el fin del ejercicio 2014 han sido fielmente reflejadas en las Cuentas Anuales correspondientes a dicho ejercicio.

En Murcia, a 30 de marzo de 2015.

EL JEFE DE SERVICIO ECONÓMICO-CONTABLE Y DE CONTRATACIÓN,

Fdo.: José Cerón Gómez.



Índice (Orden de 21 de Noviembre de la C. de Economía y Hacienda por la que se regula la Instrucción de Contabilidad de los Organismos Autónomos)

	Pág.		Pág.
CUENTAS ANUALES. Bases de presentación	5	D.4.7. Acreedores por op.pendientes de aplicar a presupuesto.	181
A. BALANCE	14	D.4.8. Acreedores por periodificación de gastos presupuestarios.	185
B. CUENTA DEL RESULTADO ECONÓMICO PATRIMONIAL	15	D.4.9. Anticipos de tesorería.	186
C. ESTADO DE LIQUIDACIÓN DEL PRESUPUESTO		D.4.10. Obligaciones de presupuestos cerrados.	187
C.1. Liquidación del presupuesto de Gastos.	16	D.4.11. Compromisos de gasto con cargo a presup. ejercicios posteriores.	212
C.2. Liquidación del Presupuesto de Ingresos.	85	D.4.12. Tramitación anticipada de gastos presupuestarios.	215
C.3. Resultado de operaciones comerciales.	93	D.5. Información sobre la ejecución del ingreso público.	
C.4. Resultado presupuestario.	94	D.5.1. Proceso de gestión.	216
D. MEMORIA. Naturaleza y actividad.	95	D.5.2. Devolución de ingresos.	236
D.1. Organización.	97	D.5.3. Derechos a cobrar de presupuestos cerrados.	237
D.2. Estado Operativo.	119	D.5.4. Derechos presupuestarios pendientes de cobro.	254
D.3. Información de carácter financiero.		D.6.1. Subv.y transferencias recibidas	260
D.3.1. Remanente de tesorería.	120	D.6.2. Gastos con financiación afectada.	265
D.3.2. Estado de tesorería.	121	D.7. Información sobre las inversiones financieras.	267
D.4. Información sobre la ejecución de los gastos públicos.		D.8. Información sobre el inmovilizado no financiero.	268
D.4.1. Modificaciones de crédito.	124	D.9. Información sobre el endeudamiento.	269
D.4.2. Remanentes de crédito.	127	D.10. Aavales concedidos.	270
D.4.3. Clasificación funcional del gasto.	144	D.11. Existencias.	271
D.4.4. Ejecución de proyectos de inversión.	145	Tasas, precios públicos y precios privados.	272
D.4.5. Contratación administrativa.	157	D.12 Estado de operaciones no presupuestarias.	274
D.4.6. Transferencias y subvenciones concedidas.	169	Detalle sobre inventario y patrimonio	276





BASES DE PRESENTACIÓN DE LAS CUENTAS ANUALES

1. Principios contables

Las cuentas anuales del ejercicio 2014 han sido obtenidas de los registros contables de la Comunidad Autónoma y del Instituto Murciano de Acción Social, y se presentan, en todos aquellos aspectos en que es aplicable, de acuerdo con el Plan General de Contabilidad Pública de la Región de Murcia.

Los principios contables públicos utilizados son los recogidos en la Primera Parte del Plan General de Contabilidad Pública de la Región de Murcia, y su aplicación conduce a que las cuentas anuales formuladas con claridad, expresen la imagen fiel del patrimonio, la situación financiera, la ejecución del presupuesto y los resultados del Organismo Autónomo Instituto Murciano de Acción Social.

2. Normas de Valoración

Las principales normas de valoración utilizadas por el Instituto Murciano de Acción Social en la elaboración de sus cuentas anuales para el ejercicio 2014 son las establecidas en la Quinta Parte del Plan General de Contabilidad Pública de la Región de Murcia, en todos aquellos aspectos en que son aplicables, constituyendo un desarrollo de los principios contables a los que se refiere la primera parte del mismo. Particularmente:





2.1. Inmovilizado.

2.1.1. Inmovilizaciones materiales e inmateriales.

Aparecen valoradas al precio de adquisición o coste de producción, salvo los inmuebles que a 31 de diciembre de 2006 figuraban integrados en el patrimonio del Instituto de Servicios Sociales de la Región de Murcia, que en virtud de la Ley 1/2006, de 10 de abril, de creación del Instituto Murciano de Acción Social pasan a formar parte del patrimonio de dicho Organismo sin necesidad de acto formal de adscripción, y salvo también los inmuebles procedentes del Instituto Social de la Marina que han sido objeto de adscripción a este IMAS en virtud del Decreto 166/2008, de 27 de junio (B.O.R.M. número 151, de 1 de julio), que figuran contabilizados por los valores de la correspondiente acta de mutación demanial y entrega de bienes de fecha 1 de enero de 2007.

El sistema de información del inventario de la Comunidad Autónoma y sus Organismos Autónomos, como es el caso del Instituto Murciano de Acción Social, recoge tanto el inmovilizado material (bienes muebles e inmuebles) como inmaterial, existiendo una conexión directa entre inventario y contabilidad.

Las cuotas de amortización se determinan con carácter general por el método de cuota lineal. Su importe se calcula, para cada periodo, dividiendo la base amortizable neta (calculada como diferencia entre el valor originario incluyendo las renovaciones, mejoras y ampliaciones y entre la amortización acumulada hasta ese momento descontando el valor residual), entre los años que falten hasta la finalización de la vida útil del elemento a amortizar. Para determinar la vida útil del elemento se aplicarán las tablas de amortización de la normativa vigente relativa a la regulación del Impuesto sobre Sociedades.



En el epígrafe de inmaterial, que obedece fundamentalmente a aplicaciones informáticas, aparece reflejado en el activo del Balance por importe neto de 169,28 euros, una vez deducida la amortización acumulada que asciende a 689.181,59 euros.



En el epígrafe de inmovilizaciones materiales se recoge por el precio de adquisición las inversiones en terrenos y construcciones, instalaciones técnicas, utillaje y mobiliario y otro inmovilizado (salvo los inmuebles que pasan a ser patrimonio del Instituto Murciano de Acción Social procedentes del patrimonio del extinto Instituto de Servicios Sociales de la Región de Murcia y los inmuebles procedentes del Instituto Social de la Marina que se han adscrito al IMAS, que son objeto de comentario al principio de este apartado), por importe neto de 98.427.841,75 euros, una vez deducida la amortización acumulada que asciende a 28.593.283,35 euros.

Los gastos de conservación y mantenimiento se contabilizan en la cuenta de resultados.

Inversiones financieras

Las inversiones financieras se recogen por el precio de adquisición, alcanzando la cantidad de 6.010,12 euros.

2.2. Derechos a cobrar presupuestarios y obligaciones presupuestarias

Los derechos a cobrar presupuestarios figuran por el importe de 70.653.723,15 euros, habiéndose realizado la correspondiente corrección valorativa a través de la dotación de la provisión que refleja el riesgo de insolvencia de los deudores de dudoso cobro, quedando recogida en Balance por importe de 2.242.352,64 euros. Dicha cantidad ha sido calculada aplicando la instrucción de contabilidad reguladora de los criterios para la determinación de los derechos de dudoso cobro de la administración de la Comunidad Autónoma y de sus organismos autónomos, que fue aprobada por resolución de la Intervención General de fecha 26 de diciembre de 2014.



Las obligaciones presupuestarias figuran en el Balance por el importe a satisfacer.

2.3. Acreedores no presupuestarios

Recogen las obligaciones no presupuestarias, siendo los principales acreedores las Administraciones Públicas (Agencia Tributaria por el I.R.P.F. e I.V.A., y la Tesorería General de la Seguridad Social por los seguros sociales, ambos del último periodo de 2014).

2.3.1. Acreedores por periodificación de gastos presupuestarios

Recogen las obligaciones derivadas de la periodificación de los efectos retroactivos de la aplicación de la Ley 39/2006 de 14 de diciembre, de Promoción de la Autonomía Personal y Atención a las personas en situación de dependencia., en relación con la Disposición Adicional Sexta del RDL 8/2010, de 20 de mayo. Ascenden a la cantidad de 37.246.901,53 euros.

Esta cantidad se irá cancelando en el periodo de 8 años, por una octava parte del total cada uno de los años.

2.4. Tesorería

Refleja el saldo existente en las cuentas bancarias del Organismo y las de anticipos de caja fija, que a 31 de diciembre de 2014 asciende a la cantidad de 325.355,79 euros.





2.4. Resultados de ejercicios anteriores

Esta cuenta recoge los resultados del IMAS correspondientes a los ejercicios de 2012 (resultado positivo de 1.307.545,40 euros), y los de 2013 (resultado negativo de 2.312.131,18 euros) totalizando unos resultados negativos de 1.004.585,78 euros.

Estos resultados no se incorporan a Patrimonio porque corresponden a ejercicios cuyas cuentas anuales todavía no han sido aprobadas por la Asamblea Regional. Sin embargo, ya en la cuenta del ejercicio de 2008 se procedió a incorporar a patrimonio los resultados de las cuentas 2001, 2002 y 2003, que sí han sido aprobadas por la Asamblea Regional de Murcia; dichos resultados ascendieron a la cantidad global de 19.244.713,00 euros. De la misma manera, durante el ejercicio 2010 la Asamblea Regional de Murcia aprobó las Cuentas Generales de la C.A.R.M. correspondientes a los años 2004 y 2005; por lo tanto, se pasó a patrimonio los resultados positivos de dichos ejercicios, por importe global de 17.227.996,01 euros. Durante el ejercicio de 2012 la Asamblea Regional procedió a aprobar las cuentas referidas a los ejercicios de 2006 y 2007. Por lo tanto, se ha procedido a incorporar a patrimonio los resultados de dichos ejercicios, por importe global positivo de 30.212.896,92 euros. Más tarde, en el año 2013 la Asamblea Regional aprobó las cuentas de 2008 y 2009, procediéndose a incorporar a patrimonio la cantidad de 13.604.716,42 euros. Finalmente, durante el ejercicio 2014 el órgano legislativo ha aprobado las cuentas de 2010 y 2011, por lo que se ha incorporado a patrimonio la cantidad negativa de 41.841.581,57 euros.

Resultados del ejercicio

Esta cuenta recoge los resultados negativos del ejercicio por importe de 13.392.316,41 euros.





3. Información relativa a las actuaciones derivadas de la Ley 1/2012, de 15 de marzo

IMAS	En euros		
	Obligaciones registradas en presupuesto o contabilidad de ejercicios anteriores		
	Anterior a 2012	2012	Total
DEUDA PENDIENTE PLAN PAGOS LEY 1/2012			
Gastos de personal			
Gastos corrientes en bienes y servicios			
Gastos financieros			
Transferencias corrientes	292.665,87	0,00	292.665,87
Inversiones reales			
Transferencias de capital	290.645,61	0,00	290.645,61
Total no financiero	583.311,48	0,00	583.311,48





De acuerdo con el artículo Unico.7 de dicha ley, la información detallada relativa a este plan plurianual de pagos es la siguiente:

ACREEDOR NO PRESUPUESTARIO	Obligaciones pendientes a 1 de Enero	Rec. Saldo Entrante	Total Obligaciones	Pagos Realizados	Obligaciones pendientes a 31 de Diciembre
Ayuntamiento de Cieza	94.054,28		94.054,28	10.671,21	83.383,07
Ayuntamiento de Yecla	118.778,58		118.778,58	27.323,38	91.455,20
Ayuntamiento de Aguilas	88.276,79		88.276,79	20.306,87	67.969,92
Ayuntamiento de Puerto Lumbreras	64.753,30		64.753,30	14.895,62	49.857,68
Ayuntamiento de Caravaca	292.246,73		292.246,73	292.246,73	0,00
Fundown	377.479,40		377.479,40	86.833,79	290.645,61
TOTAL	1.035.589,08		1.035.589,08	452.277,60	583.311,48





4. Información relativa a las operaciones de mecanismo de financiación F.L.A. y Extraordinario de Proveedores

	Obligaciones registradas en presupuesto o contabilidad de 2014	Obligaciones registradas en presupuesto o contabilidad de ejercicios anteriores			Total obligaciones pagadas mecanismo FLA 2014
		Total			
		Anterior a 2013	2013	Total	
OPERACIONES MECANISMO FLA					
PAGOS EFECTUADOS EN EL ÁMBITO DEL MECANISMO FONDO DE LIQUIDEZ AUTONÓMICO 2014					
Gastos de personal	-	-	-	-	-
Gastos corrientes en bienes y servicios	1.308.576,33	29.096,72	5.925.134,67	5.954.231,39	7.262.807,72
Gastos financieros	-	-	-	-	-
Transferencias corrientes	-	-	-	-	-
Inversiones reales	23.326,17	7.181,90	178.024,09	185.205,99	208.532,16
Transferencias de capital	-	-	-	-	-
Total no financiero	1.331.902,50	36.278,62	6.103.158,76	6.139.437,38	7.471.339,88



	Obligaciones registradas en presupuesto o contabilidad de 2014	Obligaciones registradas en presupuesto o contabilidad de ejercicios anteriores			Total obligaciones pagadas mecanismo extraordinario de proveedores
	Total	Anterior a 2013	2013	Total	
OPERACIONES MECANISMO EXTRAORDINARIO DE PROVEEDORES					
PAGOS EFECTUADOS EN EL ÁMBITO DEL MECANISMO EXTRAORDINARIO DE PROVEEDORES RDL 8/2013					
Gastos de personal	-	-	-	-	-
Gastos corrientes en bienes y servicios	-	1.405.729,78	3.208.324,24	4.614.054,02	4.614.054,02
Gastos financieros	-	-	-	-	-
Transferencias corrientes	-	-	-	-	-
Inversiones reales	-	11.885,51	-	11.885,51	11.885,51
Transferencias de capital	-	-	-	-	-
Total no financiero	-	1.417.615,29	3.208.324,24	4.625.939,53	4.625.939,53





A) BALANCE 2014

Nº CUENTAS	ACTIVO	2014	2013	Nº CUENTAS	PASIVO	2014	2013
	A) INMOVILIZADO	98.434.921,15	104.395.533,50		A) FONDOS PROPIOS	58.751.591,39	76.301.509,77
	I. Inversiones destinadas al uso general	900,00	900,00		I. Patrimonio	73.148.493,58	119.147.677,12
200	1. Terrenos y bienes naturales			100	1. Patrimonio	42.344.389,79	84.221.576,78
201	2. Infraestructuras y bienes destinados al uso general			101	2. Patrimonio recibido en adscripción	29.514.865,87	33.636.862,42
208	4. Bienes del Patrimonio histórico, artístico y cultural	900,00	900,00	103	3. Patrimonio recibido en cesión	1.289.237,92	1.289.237,92
	II. Inmovilizaciones inmateriales	169,28	7.452,97	-107	4. Patrimonio entregado en adscripción		
210	1. Gastos de investigación y desarrollo			-108	5. Patrimonio entregado en cesión		
212	2. Propiedad industrial			-109	6. Patrimonio entregado al uso general		
215	3. Aplicaciones informáticas	689.350,87	689.350,87		II. Reservas		
216	4. Propiedad intelectual				III. Resultados de ejercicios anteriores	-1.004.585,78	-40.534.036,17
217	5. Derechos sobre bienes en régimen de arrendamiento financiero			120	1. Resultados positivos de ejercicios anteriores	1.307.545,40	1.307.545,40
-281	6. Amortizaciones	-689.181,59	-681.897,90	-121	2. Resultados negativos de ejercicios anteriores	-2.312.131,18	-41.841.581,57
	III. Inmovilizaciones materiales	98.427.841,75	104.381.170,41	129	IV. Resultados del ejercicio	-13.392.316,41	-2.312.131,18
220,221	1. Terrenos y construcciones	103.199.683,72	107.437.221,09	13	B) INGRESOS A DISTRIBUIR EN VARIOS EJERCICIOS		
222,223	2. Instalaciones técnicas y maquinaria	5.290.956,42	5.271.950,51	14	C) PROVISIONES PARA RIESGOS Y GASTOS	1.277.020,91	1.277.020,91
224,226	3. Utillaje y mobiliario	13.597.298,26	13.435.770,51		D) ACREEDORES A LARGO PLAZO		
227,228,229	4. Otro inmovilizado	4.933.186,70	5.106.296,44		I. Emisiones de obligaciones y otros valores negociables		
-282	5. Amortizaciones	-28.593.283,35	-26.870.068,14	150	1. Obligaciones y bonos		
23	IV. Inversiones gestionadas			155	2. Deudas representadas en otros valores negociables		
	V. Inversiones financieras permanentes	6.010,12	6.010,12	156	3. Intereses de obligaciones y otros valores		
250,251,256	1. Cartera de valores a largo plazo	6.010,12	6.010,12	158,159	4. Deudas en moneda extranjera		
252,253,257	2. Otras inversiones y créditos a largo plazo				II. Otras deudas a largo plazo		
260,265	3. Fianzas y depósitos constituidos a largo plazo			170,176	1. Deudas con entidades de crédito		
-297	4. Provisiones			171,173,177	2. Otras deudas		
27	B) GASTOS A DISTRIBUIR EN VARIOS EJERCICIOS			178,179	3. Deudas en moneda extranjera		
	C) ACTIVO CIRCULANTE	70.979.078,94	67.243.252,02	180,185	4. Fianzas y depósitos recibidos a largo plazo		
	I. Existencias			259	III. Desembolsos pendientes sobre acciones no exigidos		
30	1. Comerciales				E) ACREEDORES A CORTO PLAZO	109.385.387,79	94.060.254,84
31,32	2. Materias primas y otros aprovisionamientos				I. Emisiones de obligaciones y otros valores negociables		
35	4. Productos terminados			500	1. Obligaciones y bonos a corto plazo		
-39	6. Provisiones			506	3. Intereses de obligaciones y otros valores		
	II. Deudores	70.653.723,15	65.502.837,95		II. Deudas con entidades de crédito		
43	1. Deudores presupuestarios	73.055.759,09	69.997.877,08	520	1. Préstamos y otras deudas		
44	2. Deudores no presupuestarios				III. Acreedores	109.385.387,79	94.060.254,84
45	3. Deudores por administración de recursos por cuenta de			40	1. Acreedores presupuestarios	69.381.823,17	51.551.757,49
470,471,472	4. Administraciones Públicas			41	2. Acreedores no presupuestarios	37.685.812,28	40.244.955,90
550,555,558	5. Otros deudores	-159.683,30		45	3. Acreedores por administración de recursos por cuenta de otros entes públicos		
-490	6. Provisiones	-2.242.352,64	-4.495.039,13	475,476,477	4. Administraciones Públicas	2.220.992,20	2.029.299,18
	III. Inversiones financieras temporales			521,523,527,528,529,-	5. Otros acreedores	28.200,48	211.000,33
540,541,546,(549)	1. Cartera de valores a corto plazo			550,554,559	6. Fianzas y depósitos recibidos a corto plazo	68.559,66	23.241,94
42,543,544,545,547,54	2. Otras inversiones y créditos a corto plazo			560,561	IV. Ajustes por periodificación		
565,566	3. Fianzas y depósitos constituidos a corto plazo			485,585	F) PROVISIONES PARA RIESGOS Y GASTOS A CORTO PLAZO		
(597),(598)	4. Provisiones			495	Provisión para devolución de impuestos		
57	IV. Tesorería	325.355,79	1.740.414,07				
	TOTAL GENERAL (A+B+C+D+E+F)	169.414.000,09	171.638.785,52		TOTAL GENERAL (A+B+C+D+E+F)	169.414.000,09	171.638.785,52





B) CUENTA DE RESULTADO ECONOMICO PATRIMONIAL 2014

Nº CUENTAS	DEBE	2014	2013	Nº CUENTAS	HABER	2014	2013
	A) GASTOS	208.907.845,39	216.154.184,06		B) INGRESOS	195.515.528,98	213.842.052,88
	1. Gastos de funcionamiento de los servicios y prestaciones sociales	131.509.690,72	133.805.831,47		1. Ingresos de gestión ordinaria	7.560.158,59	7.950.016,96
	a) Gastos de personal:	60.641.193,19	61.601.284,27		a) Ingresos tributarios	389.709,66	340.441,50
640,641	a.1) Sueldos, salarios y asimilados	47.124.263,99	47.755.559,92		a.1) Impuesto sobre la renta de las personas físicas		
642,644	a.2) Cargas sociales	13.516.929,20	13.845.724,35	720	a.2) Impuesto sobre sociedades		
645	b) Prestaciones sociales			721	a.3) Impuesto sobre sucesiones y donaciones		
68	c) Dotaciones para amortizaciones de inmovilizado	2.264.945,66	2.478.992,10	722	a.4) Impuesto sobre el Patrimonio		
	d) Variación de provisiones de tráfico	-2.252.686,49	-317.744,54	723	a.5) Impuesto sobre bienes inmuebles		
675,694,(794)	d.1) Variación de provisiones y pérdidas de créditos incobrables	-2.252.686,49	-317.744,54	724	a.6) Impuesto sobre vehículos de tracción mecánica		
	e) Otros gastos de gestión	70.856.238,36	69.961.389,74	725	a.7) Impuesto sobre el incremento del valor de los terrenos de naturaleza urbana		
62	e.1) Servicios exteriores	70.572.625,56	69.778.033,53	726	a.8) Impuesto sobre actividades económicas		
63	e.2) Tributos	283.612,80	183.356,21	727	a.9) Impuesto sobre transmisiones patrimoniales y actos jurídicos documentados		
676	e.3) Otros gastos de gestión corriente			730	a.10) Impuesto sobre el valor añadido		
	f) Gastos financieros y asimilables		81.909,90	731	a.11) Impuestos especiales		
661,662,663,665,669	f.1) Por deudas		81.909,90	732	a.12) Impuesto sobre construcciones, instalaciones y obras		
666,667	f.2) Pérdidas de inversiones financieras			733	a.13) Impuestos sobre tráfico exterior		
696,698,699,(796),(798),(799)	g) Variación de las provisiones de inversiones financieras			734	a.14) Otros impuestos		
668	h) Diferencias negativas de cambio			728/739	a.15) Tasas por prestación de servicios o realización de actividades	389.709,66	340.441,50
	2. Transferencias y subvenciones	76.486.745,91	81.661.880,89	740	a.16) Tasas fiscales		
650	a) Transferencias corrientes	350.000	0,00	743	a.17) Contribuciones especiales		
651	b) Subvenciones corrientes	75.985.111,48	81.661.880,89	744	b) Cotizaciones sociales		
655	c) Transferencias de capital	151.634,43	0,00	729	c) Prestaciones de servicios	7.170.448,93	7.609.575,46
656	d) Subvenciones de capital	0,00	0,00	741	c.1) Precios públicos por prestación de servicios o realización de actividades	7.170.448,93	7.609.575,46
	3. Pérdidas y gastos extraordinarios	911.408,76	686.471,70	742	c.2) Precios públicos por utilización privativa o aprovechamiento especial del dominio público		
670,671	a) Pérdidas procedentes de inmovilizado	50.864,06	0,00		2. Otros ingresos de gestión ordinaria	2.918.120,20	5.988.272,19
674	b) Pérdidas por operaciones de endeudamiento	0,00	0,00	773	a) Reintegros	2.701.729,97	4.967.976,94
678	c) Gastos extraordinarios	0,00	0,00	78	b) Trabajos realizados para la entidad		
679	d) Gastos y pérdidas de otros ejercicios	860.544,70	686.471,70		c) Otros ingresos de gestión	28.488,35	792.620,60
				775,776,777	c.1) Ingresos accesorios y otros de gestión corriente	28.488,35	29.737,27
				790,795	c.2) Exceso de provisiones de riesgos y gastos	0,00	762.883,33
				760	d) Ingresos de participaciones en capital		
				761,762	e) Ingresos de otros valores negociables y de créditos del activo inmovilizado		
				763,765,769	f) Otros intereses e ingresos asimilados	187.901,88	227.674,65
				766	f.1) Otros intereses	187.901,88	227.674,65
				768	f.2) Beneficios en inversiones financieras		
				750	g) Diferencias positivas de cambio		
				751	3. Transferencias y subvenciones	184.797.389,20	199.665.178,64
				755	a) Transferencias corrientes	144.783.998,76	148.265.078,30
				756	b) Subvenciones corrientes	39.968.707,58	51.182.537,01
				770,771	c) Transferencias de capital	44.682,86	39.649,35
				774	d) Subvenciones de capital	0,00	177.913,98
				778	4. Ganancias e ingresos extraordinarios	239.860,99	238.585,09
				779	a) Beneficios procedentes del inmovilizado	239.860,99	2.064,72
					b) Beneficios por operaciones de endeudamiento		
					c) Ingresos extraordinarios		
					d) Ingresos y beneficios de otros ejercicios	0,00	236.520,37
	AHORRO				DESAHORRO	13.392.316,41	2.312.131,18





ZSI-M503

I.M.A.S. - EJERCICIO 2014

LIQUIDACION DEL PRESUPUESTO DE GASTOS


Resumen General por Capítulos

Mes: 1 a 12

Capítulo	Crédito Inicial	Modificaciones	Créd. Definitivo	Gtos.Comprometidos	Oblig.Recon.Netas	Reman.de Crédito	Pagos	Oblig.Pend.Pago
1 GASTOS DE PERSONAL	4.673.992,00	23.975,25-	4.650.016,75	4.574.814,05	4.574.814,05	75.202,70	4.499.572,09	75.241,96
2 GASTOS CORRIENTES EN BIENES Y SERVICIOS	1.456.030,00	28.793,26-	1.427.236,74	1.179.405,61	1.092.642,70	334.594,04	923.497,48	169.145,22
3 GASTOS FINANCIEROS		226.072,57	226.072,57	226.072,57	226.072,57		226.072,57	
4 TRANSFERENCIAS CORRIENTES	375.000,00	350.000,00	725.000,00	725.000,00	725.000,00		725.000,00	
6 INVERSIONES REALES		742,63	742,63	742,63	483,44	259,19	483,44	
7 TRANSFERENCIAS DE CAPITAL		151.634,43	151.634,43	151.634,43	151.634,43		151.634,43	
* 510100 C.N.S. DIRECCIÓN Y GERENCIA IMAS	6.505.022,00	675.681,12	7.180.703,12	6.857.669,29	6.770.647,19	410.055,93	6.526.260,01	244.387,18
1 GASTOS DE PERSONAL	23.867.722,00	1.110.671,86	24.978.393,86	24.734.234,16	24.733.826,87	244.566,99	24.733.826,87	
2 GASTOS CORRIENTES EN BIENES Y SERVICIOS	41.122.669,00	5.526.037,19-	35.596.631,81	33.361.572,19	31.004.025,81	4.592.606,00	25.261.837,24	5.742.188,57
4 TRANSFERENCIAS CORRIENTES	2.810.195,00	2.009.859,00	4.820.054,00	4.532.156,95	4.532.156,95	287.897,05	3.256.961,95	1.275.195,00
6 INVERSIONES REALES	60.000,00	39.275,91-	20.724,09	1.500,00	1.500,00	19.224,09		1.500,00
* 510200 C.N.S. D.G.PERSONAS DISCAPACIDAD	67.860.586,00	2.444.782,24-	65.415.803,76	62.629.463,30	60.271.509,63	5.144.294,13	53.252.626,06	7.018.883,57
2 GASTOS CORRIENTES EN BIENES Y SERVICIOS	1.595.631,00		1.595.631,00	1.511.795,70	1.301.256,61	294.374,39	1.080.407,84	220.848,77
6 INVERSIONES REALES		1.465,00	1.465,00	1.463,40	1.463,40	1,60		1.463,40
* 510201 LUIS VALENCIANO	1.595.631,00	1.465,00	1.597.096,00	1.513.259,10	1.302.720,01	294.375,09	1.080.407,84	222.312,17
2 GASTOS CORRIENTES EN BIENES Y SERVICIOS	505.315,00		505.315,00	416.415,57	393.887,60	111.427,40	326.309,03	67.578,57
6 INVERSIONES REALES		1.295,91	1.295,91	1.294,70	1.294,70	1,21	1.294,70	



* 510202 C.O. EL PALMAR	505.315,00	1.295,91	506.610,91	417.710,27	395.182,30	111.428,61	327.603,73	67.578,57
2 GASTOS CORRIENTES EN BIENES Y SERVICIOS	954.687,00	51.420,97-	903.266,03	933.092,42	864.847,18	38.418,85	732.014,49	132.832,69
6 INVERSIONES REALES		13.650,00	13.650,00	13.059,89	13.059,89	590,11		13.059,89
* 510203 C.O. CANTERAS	954.687,00	37.770,97-	916.916,03	946.152,31	877.907,07	39.008,96	732.014,49	145.892,58
2 GASTOS CORRIENTES EN BIENES Y SERVICIOS	247.629,00		247.629,00	165.052,27	73.228,54	174.400,46	67.109,43	6.119,11
* 510204 C.O. ESPINARDO	247.629,00		247.629,00	165.052,27	73.228,54	174.400,46	67.109,43	6.119,11
2 GASTOS CORRIENTES EN BIENES Y SERVICIOS	677.281,00		677.281,00	611.074,14	559.219,21	118.061,79	465.927,95	93.291,26
6 INVERSIONES REALES		162.712,05	162.712,05	4.277,44	4.277,44	158.434,61	295,00	3.982,44
* 510205 C.O. CIEZA	677.281,00	162.712,05	839.993,05	615.351,58	563.496,65	276.496,40	466.222,95	97.273,70
2 GASTOS CORRIENTES EN BIENES Y SERVICIOS	1.124.051,00	43.965,00-	1.080.086,00	821.057,43	749.781,82	330.304,18	609.963,66	139.818,16
6 INVERSIONES REALES		534,00	534,00	530,58	530,58	3,42	530,58	
* 510206 C.O. CHURRA	1.124.051,00	43.431,00-	1.080.620,00	821.588,01	750.312,40	330.307,60	610.494,24	139.818,16
2 GASTOS CORRIENTES EN BIENES Y SERVICIOS	941.014,00	719,95-	940.294,05	940.328,15	848.985,09	91.308,96	688.175,20	160.809,89
6 INVERSIONES REALES		33.669,95	33.669,95	30.133,78	30.133,78	3.536,17	30.133,78	
* 510207 C.O. JULIO L.A.	941.014,00	32.950,00	973.964,00	970.461,93	879.118,87	94.845,13	718.308,98	160.809,89
2 GASTOS CORRIENTES EN BIENES Y SERVICIOS	62.355,00	21.000,00	83.355,00	65.516,85	58.327,34	25.027,66	50.005,69	8.321,65
* 510208 R.T.L. EL PEÑASCO E ISLA PLANA	62.355,00	21.000,00	83.355,00	65.516,85	58.327,34	25.027,66	50.005,69	8.321,65
2 GASTOS CORRIENTES EN BIENES Y SERVICIOS	85.525,00		85.525,00	88.863,13	81.697,26	3.827,74	65.334,72	16.362,54
* 510209 CASA DEL MAR DE CARTAGENA	85.525,00		85.525,00	88.863,13	81.697,26	3.827,74	65.334,72	16.362,54
2 GASTOS CORRIENTES EN BIENES Y SERVICIOS	6.903,00		6.903,00	705,88		6.903,00		
* 510210 CASA DEL MAR DE MAZARRÓN	6.903,00		6.903,00	705,88		6.903,00		
2 GASTOS CORRIENTES EN BIENES Y SERVICIOS	182.083,00	13.000,00	195.083,00	175.137,15	148.746,93	46.336,07	119.510,26	29.236,67
* 510211 C.O. LA UNIÓN	182.083,00	13.000,00	195.083,00	175.137,15	148.746,93	46.336,07	119.510,26	29.236,67





1 GASTOS DE PERSONAL	23.320.886,00	960.694,06	24.281.580,06	24.018.704,90	24.016.069,78	265.510,28	24.016.069,78	
2 GASTOS CORRIENTES EN BIENES Y SERVICIOS	35.549.108,00	4.059.956,30-	31.489.151,70	30.035.246,45	25.670.315,59	5.818.836,11	22.132.353,79	3.537.961,80
4 TRANSFERENCIAS CORRIENTES	6.550.000,00	350.000,00-	6.200.000,00	3.603.823,70	3.603.823,70	2.596.176,30	3.222.852,66	380.971,04
6 INVERSIONES REALES		168.501,00	168.501,00	157.732,20	157.732,20	10.768,80	32.038,11	125.694,09
* 510300 C.N.S. D.G.PERSONAS MAYORES	65.419.994,00	3.280.761,24-	62.139.232,76	57.815.507,25	53.447.941,27	8.691.291,49	49.403.314,34	4.044.626,93
2 GASTOS CORRIENTES EN BIENES Y SERVICIOS	603.832,00		603.832,00	577.341,01	532.930,18	70.901,82	444.108,48	88.821,70
* 510301 R.P.M. ESPINARDO	603.832,00		603.832,00	577.341,01	532.930,18	70.901,82	444.108,48	88.821,70
2 GASTOS CORRIENTES EN BIENES Y SERVICIOS	469.023,00	10.000,00	479.023,00	603.914,28	563.187,79	84.164,79-	500.696,98	62.490,81
* 510302 R.P.M. ALHAMA	469.023,00	10.000,00	479.023,00	603.914,28	563.187,79	84.164,79-	500.696,98	62.490,81
2 GASTOS CORRIENTES EN BIENES Y SERVICIOS	1.422.612,00	40.000,00	1.462.612,00	1.480.640,52	1.324.145,88	138.466,12	992.799,30	331.346,58
3 GASTOS FINANCIEROS		783,13	783,13	783,13	783,13		783,13	
6 INVERSIONES REALES		128.218,00	128.218,00			128.218,00		
* 510303 R.P.M. MURCIA	1.422.612,00	169.001,13	1.591.613,13	1.481.423,65	1.324.929,01	266.684,12	993.582,43	331.346,58
2 GASTOS CORRIENTES EN BIENES Y SERVICIOS	533.005,00	16.000,00-	517.005,00	230.171,83	167.373,44	349.631,56	129.903,77	37.469,67
* 510304 R.P.M. CARTAGENA	533.005,00	16.000,00-	517.005,00	230.171,83	167.373,44	349.631,56	129.903,77	37.469,67
2 GASTOS CORRIENTES EN BIENES Y SERVICIOS	1.165.748,00	15.000,00	1.180.748,00	1.255.842,57	1.145.532,26	35.215,74	1.009.825,10	135.707,16
* 510305 R.P.M. LORCA	1.165.748,00	15.000,00	1.180.748,00	1.255.842,57	1.145.532,26	35.215,74	1.009.825,10	135.707,16
2 GASTOS CORRIENTES EN BIENES Y SERVICIOS	6.551,00		6.551,00	1.177,94		6.551,00		
* 510306 R.P.M. FCO.J.ASTURIANO	6.551,00		6.551,00	1.177,94		6.551,00		
2 GASTOS CORRIENTES EN BIENES Y SERVICIOS	127.136,00	3.500,00	130.636,00	98.674,88	88.219,85	42.416,15	77.243,69	10.976,16
* 510308 H.P.M. ALCANTARILLA	127.136,00	3.500,00	130.636,00	98.674,88	88.219,85	42.416,15	77.243,69	10.976,16
2 GASTOS CORRIENTES EN BIENES Y SERVICIOS	71.742,00	2.700,00	74.442,00	103.634,78	95.121,25	20.679,25-	85.262,02	9.859,23
* 510309 H.P.M. ARCHENA	71.742,00	2.700,00	74.442,00	103.634,78	95.121,25	20.679,25-	85.262,02	9.859,23



2 GASTOS CORRIENTES EN BIENES Y SERVICIOS	119.131,00	200,00	119.331,00	101.465,03	91.519,82	27.811,18	72.867,50	18.652,32
* 510310 H.P.M. CARAVACA	119.131,00	200,00	119.331,00	101.465,03	91.519,82	27.811,18	72.867,50	18.652,32
2 GASTOS CORRIENTES EN BIENES Y SERVICIOS	104.555,00	5.800,00-	98.755,00	77.245,96	70.631,62	28.123,38	61.662,60	8.969,02
6 INVERSIONES REALES				11.440,00	11.440,00	11.440,00-		11.440,00
* 510311 H.P.M. CARTAGENA I	104.555,00	5.800,00-	98.755,00	88.685,96	82.071,62	16.683,38	61.662,60	20.409,02
2 GASTOS CORRIENTES EN BIENES Y SERVICIOS	152.548,00	4.300,00-	148.248,00	112.747,52	95.358,05	52.889,95	83.221,55	12.136,50
* 510312 H.P.M. CARTAGENA III	152.548,00	4.300,00-	148.248,00	112.747,52	95.358,05	52.889,95	83.221,55	12.136,50
2 GASTOS CORRIENTES EN BIENES Y SERVICIOS	136.820,00	2.700,00	139.520,00	145.700,97	135.799,18	3.720,82	117.020,07	18.779,11
* 510313 H.P.M. CIEZA	136.820,00	2.700,00	139.520,00	145.700,97	135.799,18	3.720,82	117.020,07	18.779,11
2 GASTOS CORRIENTES EN BIENES Y SERVICIOS	129.087,00	2.700,00	131.787,00	99.132,03	85.844,01	45.942,99	75.790,57	10.053,44
* 510314 H.P.M. JUMILLA	129.087,00	2.700,00	131.787,00	99.132,03	85.844,01	45.942,99	75.790,57	10.053,44
2 GASTOS CORRIENTES EN BIENES Y SERVICIOS	85.087,00	1.500,00	86.587,00	85.278,32	78.816,97	7.770,03	67.219,82	11.597,15
* 510315 H.P.M. LA UNIÓN	85.087,00	1.500,00	86.587,00	85.278,32	78.816,97	7.770,03	67.219,82	11.597,15
2 GASTOS CORRIENTES EN BIENES Y SERVICIOS	175.382,00	3.000,00	178.382,00	160.660,99	131.419,83	46.962,17	92.171,66	39.248,17
* 510316 H.P.M. LORCA	175.382,00	3.000,00	178.382,00	160.660,99	131.419,83	46.962,17	92.171,66	39.248,17
2 GASTOS CORRIENTES EN BIENES Y SERVICIOS	129.927,00	2.500,00	132.427,00	106.968,95	93.256,40	39.170,60	81.278,46	11.977,94
* 510317 H.P.M. MOLINA	129.927,00	2.500,00	132.427,00	106.968,95	93.256,40	39.170,60	81.278,46	11.977,94
2 GASTOS CORRIENTES EN BIENES Y SERVICIOS	82.879,00	1.500,00-	81.379,00	99.941,43	89.798,89	8.419,89-	73.045,25	16.753,64
6 INVERSIONES REALES		27.005,00	27.005,00	14.208,43	14.208,43	12.796,57		14.208,43
* 510318 H.P.M. MURCIA I	82.879,00	25.505,00	108.384,00	114.149,86	104.007,32	4.376,68	73.045,25	30.962,07
2 GASTOS CORRIENTES EN BIENES Y SERVICIOS	96.748,00	3.000,00-	93.748,00	108.176,32	97.857,44	4.109,44-	86.811,67	11.045,77
* 510319 H.P.M. MURCIA II	96.748,00	3.000,00-	93.748,00	108.176,32	97.857,44	4.109,44-	86.811,67	11.045,77
2 GASTOS CORRIENTES EN BIENES Y	135.186,00	2.800,00	137.986,00	91.041,61	81.323,11	56.662,89	2.552,74	8.770,37



SERVICIOS									
* 510320 H.P.M. PUERTO DE MAZARRÓN	135.186,00	2.800,00	137.986,00	91.041,61	81.323,11	56.662,89	72.552,74	8.770,37	
2 GASTOS CORRIENTES EN BIENES Y SERVICIOS	180.050,00	7.400,00	172.650,00	124.490,00	112.905,07	59.744,93	93.637,61	19.267,46	
* 510321 H.P.M. ROLDÁN	180.050,00	7.400,00	172.650,00	124.490,00	112.905,07	59.744,93	93.637,61	19.267,46	
2 GASTOS CORRIENTES EN BIENES Y SERVICIOS	128.214,00	3.000,00	131.214,00	95.346,69	86.792,83	44.421,17	77.291,31	9.501,52	
* 510322 H.P.M. SAN JAVIER	128.214,00	3.000,00	131.214,00	95.346,69	86.792,83	44.421,17	77.291,31	9.501,52	
2 GASTOS CORRIENTES EN BIENES Y SERVICIOS	199.589,00	2.400,00	201.989,00	111.327,68	95.249,19	106.739,81	84.849,09	10.400,10	
* 510323 H.P.M. TORRES DE COTILLAS	199.589,00	2.400,00	201.989,00	111.327,68	95.249,19	106.739,81	84.849,09	10.400,10	
2 GASTOS CORRIENTES EN BIENES Y SERVICIOS	134.394,00	2.000,00	136.394,00	129.067,03	110.842,17	25.551,83	93.411,08	17.431,09	
* 510324 H.P.M. YECLA	134.394,00	2.000,00	136.394,00	129.067,03	110.842,17	25.551,83	93.411,08	17.431,09	
2 GASTOS CORRIENTES EN BIENES Y SERVICIOS	132.825,00		132.825,00	4.773,00	4.773,00	128.052,00	2.590,60	2.182,40	
6 INVERSIONES REALES		2.052,99	2.052,99	1.222,20	1.222,20	830,79		1.222,20	
* 510325 HOGARES COMUNES	132.825,00	2.052,99	134.877,99	5.995,20	5.995,20	128.882,79	2.590,60	3.404,60	
2 GASTOS CORRIENTES EN BIENES Y SERVICIOS	1.588.136,00	15.000,00	1.603.136,00	1.559.310,12	1.368.400,39	234.735,61	1.193.089,80	175.310,59	
6 INVERSIONES REALES		37.000,00	37.000,00	32.993,07	32.993,07	4.006,93		32.993,07	
* 510327 RESIDENCIA PSICOGERIÁTRICA EL PALMAR	1.588.136,00	52.000,00	1.640.136,00	1.592.303,19	1.401.393,46	238.742,54	1.193.089,80	208.303,66	
2 GASTOS CORRIENTES EN BIENES Y SERVICIOS	1.241.855,00	15.000,00	1.256.855,00	582.339,87	565.363,27	691.491,73	422.500,92	142.862,35	
* 510328 RESIDENCIA PERSONAS MAYORES EL PALMAR	1.241.855,00	15.000,00	1.256.855,00	582.339,87	565.363,27	691.491,73	422.500,92	142.862,35	
1 GASTOS DE PERSONAL	8.599.961,00	897.945,79	7.702.015,21	7.169.538,07	7.169.538,07	532.477,14	7.169.538,07		
2 GASTOS CORRIENTES EN BIENES Y SERVICIOS	1.138.955,00	53.393,85	1.085.561,15	740.142,96	505.773,61	579.787,54	363.770,75	142.002,86	
3 GASTOS FINANCIEROS		4.179,13	4.179,13	3.983,24	3.983,24	195,89	3.760,19	223,05	
4 TRANSFERENCIAS CORRIENTES	64.819.275,00	6.864.572,77	71.683.847,77	70.344.183,82	70.344.183,82	1.339.663,95	55.282.508,92	15.061.674,90	
6 INVERSIONES REALES		356,95	356,95			356,95			



Cuentas Anuales 2014

* 510400 C.N.S. D.G.PENSIONES, VALORAC.PGMAS.INSE	74.558.191,00	5.917.769,21	80.475.960,21	78.257.848,09	78.023.478,74	2.452.481,47	62.819.577,93	15.203.900,81
2 GASTOS CORRIENTES EN BIENES Y SERVICIOS	269.792,00	14.323,45	255.468,55	167.193,42	133.240,75	122.227,80	100.807,05	32.433,70
* 510401 U.V. MURCIA	269.792,00	14.323,45	255.468,55	167.193,42	133.240,75	122.227,80	100.807,05	32.433,70
2 GASTOS CORRIENTES EN BIENES Y SERVICIOS	110.527,00	7.046,00	117.573,00	110.665,99	96.703,06	20.869,94	69.660,78	27.042,28
6 INVERSIONES REALES		2.904,00	2.904,00	2.810,41	2.810,41	93,59	2.810,41	
* 510402 U.V. CARTAGENA	110.527,00	9.950,00	120.477,00	113.476,40	99.513,47	20.963,53	72.471,19	27.042,28
2 GASTOS CORRIENTES EN BIENES Y SERVICIOS	56.844,00	9.650,00	66.494,00	29.475,64	18.197,85	48.296,15	13.812,24	4.385,61
6 INVERSIONES REALES		259,19	259,19	259,19		259,19		
* 510403 U.V. LORCA	56.844,00	9.909,19	66.753,19	29.734,83	18.197,85	48.555,34	13.812,24	4.385,61
** Total	230.515.492,00	1.305.722,70	231.821.214,70	219.857.749,22	211.268.374,99	20.552.839,71	182.517.515,92	28.750.859,07



ZSI-M504
I.M.A.S. - EJERCICIO 2014
LIQUIDACION DEL PRESUPUESTO DE GASTOS
Resumen General por Artículos

Mes: 1 a 12

Artículo	Crédito Inicial	Modificaciones	Créd. Definitivo	Gtos.Comprometidos	Oblig.Recon.Netas	Reman.de Crédito	Pagos	Oblig.Pend.Pago
10 ALTOS CARGOS	59.613,00		59.613,00	59.612,49	59.612,49	0,51	59.612,49	
12 FUNCIONARIOS	3.536.894,00	152.217,21-	3.384.676,79	3.296.798,83	3.296.798,83	87.877,96	3.296.798,83	
13 LABORALES		75.241,96	75.241,96	75.241,96	75.241,96			75.241,96
15 INCENTIVOS AL RENDIMIENTO	191.199,00	13.000,00	204.199,00	203.357,79	203.357,79	841,21	203.357,79	
16 CUOTAS,PRESTACIONES Y GASTOS SOCIALES EMPLE	886.286,00	40.000,00	926.286,00	939.802,98	939.802,98	13.516,98-	939.802,98	
20 ARRENDAMIENTOS Y CÁNONES	25.840,00	4.658,50	30.498,50	29.009,61	27.364,69	3.133,81	23.699,26	3.665,43
21 REPARACIONES, MANTENIMIENTO Y CONSERVACIÓN	24.230,00	10.451,52	34.681,52	27.527,48	22.108,78	12.572,74	19.075,13	3.033,65
22 MATERIAL, SUMINISTROS Y OTROS	1.394.080,00	43.903,28-	1.350.176,72	1.121.431,42	1.041.732,13	308.444,59	879.665,49	162.066,64
23 INDEMNIZACIONES POR RAZÓN DEL SERVICIO	11.880,00		11.880,00	1.437,10	1.437,10	10.442,90	1.057,60	379,50
35 INTERESES DE DEMORA Y OTROS GASTOS FINANCIE		226.072,57	226.072,57	226.072,57	226.072,57		226.072,57	
42 A LA ADMINISTRACIÓN GRAL.DE LA COMUNIDAD AU		350.000,00	350.000,00	350.000,00	350.000,00		350.000,00	
43 A CONSORCIOS Y FUNDACIONES DE LA CARM	375.000,00		375.000,00	375.000,00	375.000,00		375.000,00	
63 INVERSIÓN DE REPOSICION ASOCIADA FUNC.OPERA		742,63	742,63	742,63	483,44	259,19	403,44	
72 A LA ADMINISTRACIÓN GRAL.DE LA COMUNIDAD AU		151.634,43	151.634,43	151.634,43	151.634,43		151.634,43	
* 510100 C.N.S. DIRECCIÓN Y GERENCIA IMAS	6.505.022,00	675.681,12	7.180.703,12	6.857.669,29	6.770.647,19	410.055,93	6.526.260,01	244.387,18
10 ALTOS CARGOS	51.128,00		51.128,00	51.127,65	51.127,65	0,35	51.127,65	



12 FUNCIONARIOS	17.032.317,00	279.671,86	17.311.988,86	16.982.666,46	16.982.666,46	329.322,40	16.982.666,46	
13 LABORALES	24.000,00		24.000,00	21.830,74	21.423,45	2.576,55	21.423,45	
15 INCENTIVOS AL RENDIMIENTO	2.069.570,00	96.000,00	2.165.570,00	2.140.265,62	2.140.265,62	25.304,38	2.140.265,62	
16 CUOTAS,PRESTACIONES Y GASTOS SOCIALES EMPLE	4.690.707,00	735.000,00	5.425.707,00	5.538.343,69	5.538.343,69	112.636,69-	5.538.343,69	
20 ARRENDAMIENTOS Y CÁNONES	6.600,00	700,00	7.300,00	7.269,96	7.269,96	30,04	6.489,96	780,00
21 REPARACIONES, MANTENIMIENTO Y CONSERVACIÓN	1.050,00		1.050,00	941,77	941,77	108,23	903,82	37,95
22 MATERIAL, SUMINISTROS Y OTROS	207.627,00	67.106,00-	140.521,00	10.722,06	10.722,06	129.798,94	7.883,81	2.838,25
23 INDEMNIZACIONES POR RAZÓN DEL SERVICIO	8.616,00		8.616,00			8.616,00		
26 CONCIERTOS PARA PRESTACIÓN DE SERVICIOS SOC	40.898.776,00	5.459.631,19-	35.439.144,81	33.342.638,40	30.985.092,02	4.454.052,79	25.246.559,65	5.738.532,37
44 A E.P.E.,OTRAS ENTIDADES DE Dº PBCO.Y SOC.M	24.000,00		24.000,00	24.000,00	24.000,00			24.000,00
46 AL SECTOR PÚBLICO LOCAL	592.164,00	657.958,00	1.250.122,00	1.250.122,00	1.250.122,00			1.250.122,00
48 A FAMILIAS E INSTITUCIONES SIN FINES DE LUC	2.194.031,00	1.351.901,00	3.545.932,00	3.258.034,95	3.258.034,95	287.897,05	3.256.961,95	1.073,00
62 INVERSIÓN NUEVA ASOCIADA FUNCIONAM.OPERATIV	60.000,00	39.275,91-	20.724,09	1.500,00	1.500,00	19.224,09		1.500,00
* 510200 C.N.S. D.G.PERSONAS DISCAPACIDAD	67.860.586,00	2.444.782,24-	65.415.803,76	62.629.463,30	60.271.509,63	5.144.294,13	53.252.626,06	7.018.883,57
21 REPARACIONES, MANTENIMIENTO Y CONSERVACIÓN	62.959,00	29.000,00-	33.959,00	27.461,25	22.227,89	11.731,11	17.147,50	5.080,39
22 MATERIAL, SUMINISTROS Y OTROS	1.532.504,00	29.000,00	1.561.504,00	1.484.334,45	1.279.028,72	282.475,28	1.063.260,34	215.768,38
23 INDEMNIZACIONES POR RAZÓN DEL SERVICIO	168,00		168,00			168,00		
63 INVERSIÓN DE REPOSICION ASOCIADA FUNC.OPERA		1.465,00	1.465,00	1.463,40	1.463,40	1,60		1.463,40
* 510201 LUIS VALENCIANO	1.595.631,00	1.465,00	1.597.096,00	1.513.259,10	1.302.720,01	294.375,99	1.080.407,11	222.312,17
21 REPARACIONES, MANTENIMIENTO Y CONSERVACIÓN	29.527,00	8.500,00	38.027,00	20.874,79	18.346,68	19.680,32	10.032,44	8.314,24
22 MATERIAL, SUMINISTROS Y OTROS	475.100,00	8.500,00-	466.600,00	395.540,78	375.540,92	91.059,08	316.276,59	59.264,33
23 INDEMNIZACIONES POR RAZÓN DEL	688,00		688,00			688,00		



SERVICIO								
62 INVERSIÓN NUEVA ASOCIADA FUNCIONAM.OPERATIV		1.295,91	1.295,91	1.294,70	1.294,70	1,21	1.294,70	
* 510202 C.O. EL PALMAR	505.315,00	1.295,91	506.610,91	417.710,27	395.182,30	111.428,61	327.603,73	67.578,57
21 REPARACIONES, MANTENIMIENTO Y CONSERVACIÓN	67.854,00	13.650,00-	54.204,00	25.648,45	21.752,45	32.451,55	14.608,54	7.143,91
22 MATERIAL, SUMINISTROS Y OTROS	884.194,00	37.770,97-	846.423,03	906.408,77	842.059,53	4.363,50	716.946,75	125.112,78
23 INDEMNIZACIONES POR RAZÓN DEL SERVICIO	2.639,00		2.639,00	1.035,20	1.035,20	1.603,80	459,20	576,00
63 INVERSIÓN DE REPOSICION ASOCIADA FUNC.OPERA		13.650,00	13.650,00	13.059,89	13.059,89	590,11		13.059,89
* 510203 C.O. CANTERAS	954.687,00	37.770,97-	916.916,03	946.152,31	877.907,07	39.008,96	732.014,49	145.892,58
21 REPARACIONES, MANTENIMIENTO Y CONSERVACIÓN	30.932,00		30.932,00	7.306,31	1.731,51	29.200,49	1.308,01	423,50
22 MATERIAL, SUMINISTROS Y OTROS	216.697,00		216.697,00	157.745,96	71.497,03	145.199,97	65.801,42	5.695,61
* 510204 C.O. ESPINARDO	247.629,00		247.629,00	165.052,27	73.228,54	174.400,46	67.109,43	6.119,11
21 REPARACIONES, MANTENIMIENTO Y CONSERVACIÓN	33.802,00		33.802,00	14.109,95	11.696,20	22.105,80	9.880,37	1.815,83
22 MATERIAL, SUMINISTROS Y OTROS	642.953,00		642.953,00	596.964,19	547.523,01	95.429,99	456.047,58	91.475,43
23 INDEMNIZACIONES POR RAZÓN DEL SERVICIO	526,00		526,00			526,00		
62 INVERSIÓN NUEVA ASOCIADA FUNCIONAM.OPERATIV		506,00	506,00	295,00	295,00	211,00	295,00	
63 INVERSIÓN DE REPOSICION ASOCIADA FUNC.OPERA		162.206,05	162.206,05	3.982,44	3.982,44	158.223,61		3.982,44
* 510205 C.O. CIEZA	677.281,00	162.712,05	839.993,05	615.351,58	563.496,65	276.496,40	466.222,95	97.273,70
21 REPARACIONES, MANTENIMIENTO Y CONSERVACIÓN	44.390,00		44.390,00	33.883,11	28.660,74	15.729,26	24.618,24	4.042,50
22 MATERIAL, SUMINISTROS Y OTROS	1.079.513,00	43.965,00-	1.035.548,00	787.174,32	721.121,08	314.426,92	585.345,42	135.775,66
23 INDEMNIZACIONES POR RAZÓN DEL SERVICIO	148,00		148,00			148,00		
62 INVERSIÓN NUEVA ASOCIADA FUNCIONAM.OPERATIV		500,00	500,00	496,58	496,58	3,42	496,58	
63 INVERSIÓN DE REPOSICION		34,00	34,00	34,00	34,00		34,00	



ASOCIADA FUNC. OPERA									
* 510206 C.O. CHURRA	1.124.051,00	43.431,00-	1.080.620,00	821.588,01	750.312,40	330.307,60	610.494,24	139.818,16	
21 REPARACIONES, MANTENIMIENTO Y CONSERVACIÓN	24.582,00		24.582,00	21.428,43	18.905,00	5.677,00	9.366,38	9.538,62	
22 MATERIAL, SUMINISTROS Y OTROS	916.406,00	719,95-	915.686,05	918.899,72	830.080,09	85.605,96	678.808,82	151.271,27	
23 INDEMNIZACIONES POR RAZÓN DEL SERVICIO	26,00		26,00			26,00			
62 INVERSIÓN NUEVA ASOCIADA FUNCIONAM. OPERATIV		2.950,00	2.950,00	3.164,09	3.164,09	214,09-	3.164,09		
63 INVERSIÓN DE REPOSICION ASOCIADA FUNC. OPERA		30.719,95	30.719,95	26.969,69	26.969,69	3.750,26	26.969,69		
* 510207 C.O. JULIO L.A.	941.014,00	32.950,00	973.964,00	970.461,93	879.118,87	94.845,13	718.308,98	160.809,89	
21 REPARACIONES, MANTENIMIENTO Y CONSERVACIÓN	20.391,00		20.391,00	12.802,21	10.686,73	9.704,27	9.724,00	962,73	
22 MATERIAL, SUMINISTROS Y OTROS	41.444,00	21.000,00	62.444,00	52.714,64	47.640,61	14.803,39	40.281,69	7.358,92	
23 INDEMNIZACIONES POR RAZÓN DEL SERVICIO	520,00		520,00			520,00			
* 510208 R.T.L. EL PEÑASCO E ISLA PLANA	62.355,00	21.000,00	83.355,00	65.516,85	58.327,34	25.027,66	50.005,69	8.321,65	
21 REPARACIONES, MANTENIMIENTO Y CONSERVACIÓN	9.292,00		9.292,00	5.060,97	4.668,87	4.623,13	3.634,08	1.034,79	
22 MATERIAL, SUMINISTROS Y OTROS	76.233,00		76.233,00	83.802,16	77.028,39	795,39-	61.700,64	15.327,75	
* 510209 CASA DEL MAR DE CARTAGENA	85.525,00		85.525,00	88.863,13	81.697,26	3.827,74	65.334,72	16.362,54	
21 REPARACIONES, MANTENIMIENTO Y CONSERVACIÓN	703,00		703,00	705,88		703,00			
22 MATERIAL, SUMINISTROS Y OTROS	6.200,00		6.200,00			6.200,00			
* 510210 CASA DEL MAR DE MAZARRÓN	6.903,00		6.903,00	705,88		6.903,00			
21 REPARACIONES, MANTENIMIENTO Y CONSERVACIÓN	8.317,00	13.000,00	21.317,00	13.332,60	12.644,76	8.672,24	1.773,94	10.870,82	
22 MATERIAL, SUMINISTROS Y OTROS	172.202,00		172.202,00	161.454,55	135.800,17	36.401,83	117.482,32	18.317,85	
23 INDEMNIZACIONES POR RAZÓN DEL SERVICIO	1.564,00		1.564,00	350,00	302,00	1.262,00	254,00	48,00	
* 510211 C.O. LA UNIÓN	182.083,00	13.000,00	195.083,00	175.137,15	148.746,93	46.336,07	119.510,26	29.236,67	



10 ALTOS CARGOS	51.128,00		51.128,00	51.127,65	51.127,65	0,35	51.127,65	
12 FUNCIONARIOS	16.727.393,00	101.694,06	16.829.087,06	16.444.936,88	16.444.936,88	384.150,18	16.444.936,88	
13 LABORALES	18.000,00		18.000,00	16.975,75	14.340,63	3.659,37	14.340,63	
15 INCENTIVOS AL RENDIMIENTO	1.848.445,00	104.000,00	1.952.445,00	1.951.125,08	1.951.125,08	1.319,92	1.951.125,08	
16 CUOTAS,PRESTACIONES Y GASTOS SOCIALES EMPLE	4.675.920,00	755.000,00	5.430.920,00	5.554.539,54	5.554.539,54	123.619,54-	5.554.539,54	
21 REPARACIONES, MANTENIMIENTO Y CONSERVACIÓN	8.885,00		8.885,00	743,24	743,24	8.141,76	580,19	163,05
22 MATERIAL, SUMINISTROS Y OTROS	119.101,00	21.000,00	140.101,00	40.799,42	40.799,42	99.301,58	32.615,15	8.184,27
23 INDEMNIZACIONES POR RAZÓN DEL SERVICIO	12.480,00		12.480,00	810,38	810,38	11.669,62	706,28	104,10
26 CONCIERTOS PARA PRESTACIÓN DE SERVICIOS SOC	35.408.642,00	4.080.956,30-	31.327.685,70	29.992.893,41	25.627.962,55	5.699.723,15	22.098.452,17	3.529.510,38
48 A FAMILIAS E INSTITUCIONES SIN FINES DE LUC	6.550.000,00	350.000,00-	6.200.000,00	3.603.823,70	3.603.823,70	2.596.176,30	3.222.852,66	380.971,04
62 INVERSIÓN NUEVA ASOCIADA FUNCIONAM.OPERATIV		30.000,00	30.000,00	20.240,26	20.240,26	9.759,74	9.130,00	11.110,26
63 INVERSIÓN DE REPOSICION ASOCIADA FUNC.OPERA		138.501,00	138.501,00	137.491,94	137.491,94	1.009,06	22.908,11	114.583,83
* 510300 C.N.S. D.G.PERSONAS MAYORES	65.419.994,00	3.280.761,24-	62.139.232,76	57.815.507,25	53.447.941,27	8.691.291,49	49.403.314,34	4.044.626,93
22 MATERIAL, SUMINISTROS Y OTROS	603.832,00		603.832,00	577.341,01	532.930,18	70.901,82	444.108,48	88.821,70
* 510301 R.P.M. ESPINARDO	603.832,00		603.832,00	577.341,01	532.930,18	70.901,82	444.108,48	88.821,70
21 REPARACIONES, MANTENIMIENTO Y CONSERVACIÓN	25.438,00	10.000,00	35.438,00	36.064,59	33.626,04	1.811,96	29.933,29	3.692,75
22 MATERIAL, SUMINISTROS Y OTROS	442.889,00		442.889,00	567.849,69	529.561,75	86.672,75-	470.763,69	58.798,06
23 INDEMNIZACIONES POR RAZÓN DEL SERVICIO	696,00		696,00			696,00		
* 510302 R.P.M. ALHAMA	469.023,00	10.000,00	479.023,00	603.914,28	563.187,79	84.164,79-	500.696,98	62.490,81
21 REPARACIONES, MANTENIMIENTO Y CONSERVACIÓN	99.244,00	15.000,00	114.244,00	60.693,93	55.487,02	58.756,98	16.813,13	3.673,89
22 MATERIAL, SUMINISTROS Y OTROS	1.323.008,00	25.000,00	1.348.008,00	1.419.946,59	1.268.658,86	79.349,14	975.986,17	392.670,59
23 INDEMNIZACIONES POR RAZÓN DEL SERVICIO	360,00		360,00			360,00		



35 INTERESES DE DEMORA Y OTROS GASTOS FINANCIOS		783,13	783,13	783,13	783,13		783,13	
63 INVERSIÓN DE REPOSICION ASOCIADA FUNC.OPERA		128.218,00	128.218,00			128.218,00		
* 510303 R.P.M. MURCIA	1.422.612,00	169.001,13	1.591.613,13	1.481.423,65	1.324.929,01	266.684,12	993.582,43	331.346,58
21 REPARACIONES, MANTENIMIENTO Y CONSERVACIÓN	38.196,00		38.196,00	12.441,19	4.496,03	33.699,97	1.877,86	2.618,17
22 MATERIAL, SUMINISTROS Y OTROS	494.257,00	16.000,00-	478.257,00	217.730,64	162.877,41	315.379,59	128.025,91	34.851,50
23 INDEMNIZACIONES POR RAZÓN DEL SERVICIO	552,00		552,00			552,00		
* 510304 R.P.M. CARTAGENA	533.005,00	16.000,00-	517.005,00	230.171,83	167.373,44	349.631,56	129.903,77	37.469,67
21 REPARACIONES, MANTENIMIENTO Y CONSERVACIÓN	59.111,00	15.000,00	74.111,00	44.767,57	40.757,67	33.353,33	32.293,44	8.464,23
22 MATERIAL, SUMINISTROS Y OTROS	1.106.205,00		1.106.205,00	1.211.075,00	1.104.774,59	1.430,41	977.531,66	127.242,93
23 INDEMNIZACIONES POR RAZÓN DEL SERVICIO	432,00		432,00			432,00		
* 510305 R.P.M. LORCA	1.165.748,00	15.000,00	1.180.748,00	1.255.842,57	1.145.532,26	35.215,74	1.009.825,10	135.707,16
21 REPARACIONES, MANTENIMIENTO Y CONSERVACIÓN	5.411,00		5.411,00	1.177,94		5.411,00		
22 MATERIAL, SUMINISTROS Y OTROS	1.140,00		1.140,00			1.140,00		
* 510306 R.P.M. FCO.J.ASTURIANO	6.551,00		6.551,00	1.177,94		6.551,00		
21 REPARACIONES, MANTENIMIENTO Y CONSERVACIÓN	7.270,00		7.270,00	7.723,19	6.534,19	735,81	6.357,32	176,87
22 MATERIAL, SUMINISTROS Y OTROS	119.866,00	3.500,00	123.366,00	90.951,69	81.685,66	41.680,34	70.886,37	10.799,29
* 510308 H.P.M. ALCANTARILLA	127.136,00	3.500,00	130.636,00	98.674,88	88.219,85	42.416,15	77.243,69	10.976,16
21 REPARACIONES, MANTENIMIENTO Y CONSERVACIÓN	4.567,00		4.567,00	22.339,99	21.407,10	16.840,10-	21.230,23	176,87
22 MATERIAL, SUMINISTROS Y OTROS	67.175,00	2.700,00	69.875,00	81.294,79	73.714,15	3.839,15-	64.031,79	9.682,36
* 510309 H.P.M. ARCHENA	71.742,00	2.700,00	74.442,00	103.634,78	95.121,25	20.679,25-	85.262,02	9.859,23
21 REPARACIONES, MANTENIMIENTO Y CONSERVACIÓN	7.756,00		7.756,00	8.309,57	7.093,11	662,89	6.291,81	9.113,00
22 MATERIAL, SUMINISTROS Y OTROS	111.375,00	200,00	111.575,00	93.155,46	84.426,71	27.148,29	66.575,69	17.031,62
* 510310 H.P.M. CARAVACA	119.131,00	200,00	119.331,00	101.465,03	91.519,82	27.811,18	72.867,50	18.652,32



21 REPARACIONES, MANTENIMIENTO Y CONSERVACIÓN	6.381,00		6.381,00	18.941,37	18.263,06	11.882,06-	18.027,62	235,44
22 MATERIAL, SUMINISTROS Y OTROS	98.174,00	5.800,00-	92.374,00	58.304,59	52.368,56	40.005,44	43.634,98	8.733,58
63 INVERSIÓN DE REPOSICION ASOCIADA FUNC.OPERA				11.440,00	11.440,00	11.440,00-		11.440,00
* 510311 H.P.M. CARTAGENA I	104.555,00	5.800,00-	98.755,00	88.685,96	82.071,62	16.683,38	61.662,60	20.409,02
21 REPARACIONES, MANTENIMIENTO Y CONSERVACIÓN	10.499,00		10.499,00	8.004,34	6.979,59	3.519,41	6.549,53	430,06
22 MATERIAL, SUMINISTROS Y OTROS	142.049,00	4.300,00-	137.749,00	104.743,18	88.378,46	49.370,54	76.672,02	11.706,44
* 510312 H.P.M. CARTAGENA III	152.548,00	4.300,00-	148.248,00	112.747,52	95.358,05	52.889,95	83.221,55	12.136,50
21 REPARACIONES, MANTENIMIENTO Y CONSERVACIÓN	10.015,00		10.015,00	31.663,17	30.587,62	20.572,62-	25.360,30	5.227,32
22 MATERIAL, SUMINISTROS Y OTROS	126.805,00	2.700,00	129.505,00	114.037,80	105.211,56	24.293,44	91.659,77	13.551,79
* 510313 H.P.M. CIEZA	136.820,00	2.700,00	139.520,00	145.700,97	135.799,18	3.720,82	117.020,07	18.779,11
21 REPARACIONES, MANTENIMIENTO Y CONSERVACIÓN	8.481,00		8.481,00	9.125,82	8.347,50	133,50	8.200,35	147,15
22 MATERIAL, SUMINISTROS Y OTROS	120.606,00	2.700,00	123.306,00	90.006,21	77.496,51	45.809,49	67.590,22	9.906,29
* 510314 H.P.M. JUMILLA	129.087,00	2.700,00	131.787,00	99.132,03	85.844,01	45.942,99	75.790,57	10.053,44
21 REPARACIONES, MANTENIMIENTO Y CONSERVACIÓN	6.624,00		6.624,00	4.340,80	3.206,67	3.417,33	2.971,23	235,44
22 MATERIAL, SUMINISTROS Y OTROS	78.463,00	1.500,00	79.963,00	80.937,52	75.610,30	4.352,70	64.248,59	11.361,71
* 510315 H.P.M. LA UNIÓN	85.087,00	1.500,00	86.587,00	85.278,32	78.816,97	7.770,03	67.219,82	11.597,15
21 REPARACIONES, MANTENIMIENTO Y CONSERVACIÓN	10.420,00		10.420,00	9.162,90	7.604,67	2.815,33	6.289,29	1.315,38
22 MATERIAL, SUMINISTROS Y OTROS	164.962,00	3.000,00	167.962,00	151.498,09	123.815,16	44.146,84	85.882,37	37.932,79
* 510316 H.P.M. LORCA	175.382,00	3.000,00	178.382,00	160.660,99	131.419,83	46.962,17	92.171,66	39.248,17
21 REPARACIONES, MANTENIMIENTO Y CONSERVACIÓN	8.158,00		8.158,00	12.549,83	11.758,98	3.500,98-	11.359,30	399,68
22 MATERIAL, SUMINISTROS Y OTROS	121.769,00	2.500,00	124.269,00	94.419,12	81.497,42	42.771,50-	69.919,46	11.578,26
* 510317 H.P.M. MOLINA	129.927,00	2.500,00	132.427,00	106.968,95	93.256,40	39.170,60	81.278,46	11.977,94
21 REPARACIONES, MANTENIMIENTO Y CONSERVACIÓN	10.177,00		10.177,00	15.609,43	14.522,30	4.345,30-	13.578,56	943,74
22 MATERIAL, SUMINISTROS Y OTROS	72.702,00	1.500,00-	71.202,00	84.332,00	75.276,59	4.074,59-	59.466,69	15.809,90



63 INVERSIÓN DE REPOSICION ASOCIADA FUNC.OPERA		27.005,00	27.005,00	14.208,43	14.208,43	12.796,57		14.208,43
* 510318 H.P.M. MURCIA I	82.879,00	25.505,00	108.384,00	114.149,86	104.007,32	4.376,68	73.045,25	30.962,07
21 REPARACIONES, MANTENIMIENTO Y CONSERVACIÓN	10.176,00		10.176,00	10.165,97	9.169,61	1.006,39	9.022,46	147,15
22 MATERIAL, SUMINISTROS Y OTROS	86.572,00	3.000,00-	83.572,00	98.010,35	88.687,83	5.115,83-	77.789,21	10.898,62
* 510319 H.P.M. MURCIA II	96.748,00	3.000,00-	93.748,00	108.176,32	97.857,44	4.109,44-	86.811,67	11.045,77
21 REPARACIONES, MANTENIMIENTO Y CONSERVACIÓN	10.499,00		10.499,00	11.492,60	10.032,45	466,55	9.797,01	235,44
22 MATERIAL, SUMINISTROS Y OTROS	124.687,00	2.800,00	127.487,00	79.549,01	71.290,66	56.196,34	62.755,73	8.534,93
* 510320 H.P.M. PUERTO DE MAZARRÓN	135.186,00	2.800,00	137.986,00	91.041,61	81.323,11	56.662,89	72.552,74	8.770,37
21 REPARACIONES, MANTENIMIENTO Y CONSERVACIÓN	7.513,00		7.513,00	5.110,06	3.559,47	3.953,53	3.324,03	235,44
22 MATERIAL, SUMINISTROS Y OTROS	172.537,00	7.400,00-	165.137,00	119.379,94	109.345,60	55.791,40	90.313,58	19.032,02
* 510321 H.P.M. ROLDÁN	180.050,00	7.400,00-	172.650,00	124.490,00	112.905,07	59.744,93	93.637,61	19.267,46
21 REPARACIONES, MANTENIMIENTO Y CONSERVACIÓN	6.947,00		6.947,00	13.027,97	12.164,93	5.217,93-	11.988,06	176,87
22 MATERIAL, SUMINISTROS Y OTROS	121.267,00	3.000,00	124.267,00	82.318,72	74.627,90	49.639,10	65.303,25	9.324,65
* 510322 H.P.M. SAN JAVIER	128.214,00	3.000,00	131.214,00	95.346,69	86.792,83	44.421,17	77.291,31	9.501,52
21 REPARACIONES, MANTENIMIENTO Y CONSERVACIÓN	6.493,00		6.493,00	8.913,15	6.584,47	91,47-	5.966,44	618,03
22 MATERIAL, SUMINISTROS Y OTROS	193.096,00	2.400,00	195.496,00	102.414,53	88.664,72	106.831,28	78.882,65	9.782,07
* 510323 H.P.M. TORRES DE COTILLAS	199.589,00	2.400,00	201.989,00	111.327,68	95.249,19	106.739,81	84.849,09	10.400,10
21 REPARACIONES, MANTENIMIENTO Y CONSERVACIÓN	9.207,00		9.207,00	5.183,75	4.231,33	4.975,67	4.084,18	147,15
22 MATERIAL, SUMINISTROS Y OTROS	125.187,00	2.000,00	127.187,00	123.883,28	106.610,84	20.576,16	89.326,90	17.283,94
* 510324 H.P.M. YECLA	134.394,00	2.000,00	136.394,00	129.067,03	110.842,17	25.551,83	93.411,08	17.431,09
21 REPARACIONES, MANTENIMIENTO Y CONSERVACIÓN	120.153,00		120.153,00	1.250,58	1.250,58	118.902,42		1.250,58
23 INDEMNIZACIONES POR RAZÓN DEL SERVICIO	12.672,00		12.672,00	3.522,42	3.522,42	9.149,58	2.590,60	931,82
62 INVERSIÓN NUEVA ASOCIADA FUNCIONAM.OPERATIV		2.052,99	2.052,99	1.222,20	1.222,20	830,79		1.222,20



* 510325 HOGARES COMUNES	132.825,00	2.052,99	134.877,99	5.995,20	5.995,20	128.882,79	2.590,60	3.404,60
21 REPARACIONES, MANTENIMIENTO Y CONSERVACIÓN	51.280,00	15.000,00	66.280,00	30.790,20	26.542,19	39.737,81	22.232,61	4.309,58
22 MATERIAL, SUMINISTROS Y OTROS	1.535.920,00		1.535.920,00	1.528.519,92	1.341.858,20	194.061,80	1.170.857,19	171.001,01
23 INDEMNIZACIONES POR RAZÓN DEL SERVICIO	936,00		936,00			936,00		
63 INVERSIÓN DE REPOSICION ASOCIADA FUNC.OPERA		37.000,00	37.000,00	32.993,07	32.993,07	4.006,93		32.993,07
* 510327 RESIDENCIA PSICOGERIÁTRICA EL PALMAR	1.588.136,00	52.000,00	1.640.136,00	1.592.303,19	1.401.393,46	238.742,54	1.193.089,80	208.303,66
21 REPARACIONES, MANTENIMIENTO Y CONSERVACIÓN	56.982,00	15.000,00	71.982,00	39.069,32	34.650,92	37.331,08	19.592,53	15.058,39
22 MATERIAL, SUMINISTROS Y OTROS	1.184.297,00		1.184.297,00	543.270,55	530.712,35	653.584,65	402.908,39	127.803,96
23 INDEMNIZACIONES POR RAZÓN DEL SERVICIO	576,00		576,00			576,00		
* 510328 RESIDENCIA PERSONAS MAYORES EL PALMAR	1.241.855,00	15.000,00	1.256.855,00	582.339,87	565.363,27	691.491,73	422.500,92	142.862,35
10 ALTOS CARGOS	51.128,00		51.128,00	51.127,65	51.127,65	0,35	51.127,65	
12 FUNCIONARIOS	6.810.068,00	897.945,79-	5.912.122,21	5.634.167,43	5.634.167,43	277.954,78	5.634.167,43	
16 CUOTAS,PRESTACIONES Y GASTOS SOCIALES EMPLE	1.738.765,00		1.738.765,00	1.484.242,99	1.484.242,99	254.522,01	1.484.242,99	
20 ARRENDAMIENTOS Y CÁNONES	37.780,00		37.780,00	36.300,00	36.300,00	1.480,00	36.300,00	
21 REPARACIONES, MANTENIMIENTO Y CONSERVACIÓN	91.392,00	356,95-	91.035,05	43.212,41	38.980,70	52.054,35	33.850,61	5.130,09
22 MATERIAL, SUMINISTROS Y OTROS	988.067,00	53.336,90-	934.730,10	657.398,62	427.260,98	507.469,12	291.916,14	135.344,84
23 INDEMNIZACIONES POR RAZÓN DEL SERVICIO	21.716,00	300,00	22.016,00	3.231,93	3.231,93	18.784,07	1.704,00	1.527,93
35 INTERESES DE DEMORA Y OTROS GASTOS FINANCIE		4.179,13	4.179,13	3.983,24	3.983,24	195,89	3.760,19	223,05
46 AL SECTOR PÚBLICO LOCAL	48.986,00	118.751,90	167.737,90	167.737,90	167.737,90			167.737,90
48 A FAMILIAS E INSTITUCIONES SIN FINES DE LUC	64.770.289,00	6.745.820,87	71.516.109,87	70.176.445,92	70.176.445,92	1.339.663,95	55.282.508,92	14.893.937,00
62 INVERSIÓN NUEVA ASOCIADA FUNCIONAM.OPERATIV		356,95	356,95			356,95		



* 510400 C.N.S. D.G.PENSIONES, VALORAC.PGMAS.INSE	74.558.191,00	5.917.769,21	80.475.960,21	78.257.848,09	78.023.478,74	2.452.481,47	62.819.577,93	15.203.900,81
21 REPARACIONES, MANTENIMIENTO Y CONSERVACIÓN	31.252,00		31.252,00	17.444,82	14.201,83	17.050,17	7.089,39	7.112,44
22 MATERIAL, SUMINISTROS Y OTROS	236.452,00	14.323,45-	222.128,55	148.707,67	117.997,99	104.130,56	92.727,13	25.270,86
23 INDEMNIZACIONES POR RAZÓN DEL SERVICIO	2.088,00		2.088,00	1.040,93	1.040,93	1.047,07	990,53	50,40
* 510401 U.V. MURCIA	269.792,00	14.323,45-	255.468,55	167.193,42	133.240,75	122.227,80	100.807,05	32.433,70
21 REPARACIONES, MANTENIMIENTO Y CONSERVACIÓN	14.982,00		14.982,00	18.274,24	17.355,17	2.373,17-	10.964,35	6.390,82
22 MATERIAL, SUMINISTROS Y OTROS	94.069,00	7.046,00	101.115,00	91.527,75	78.483,89	22.631,11	58.000,43	20.483,46
23 INDEMNIZACIONES POR RAZÓN DEL SERVICIO	1.476,00		1.476,00	864,00	864,00	612,00	696,00	168,00
62 INVERSIÓN NUEVA ASOCIADA FUNCIONAM.OPERATIV		2.904,00	2.904,00	2.810,41	2.810,41	93,59	2.810,41	
* 510402 U.V. CARTAGENA	110.527,00	9.950,00	120.477,00	113.476,40	99.513,47	20.963,53	72.471,19	27.042,28
21 REPARACIONES, MANTENIMIENTO Y CONSERVACIÓN	5.564,00		5.564,00	1.382,62	991,88	4.572,12	708,62	283,26
22 MATERIAL, SUMINISTROS Y OTROS	50.056,00	9.950,00	60.006,00	26.782,78	15.895,73	44.110,27	11.937,38	3.958,35
23 INDEMNIZACIONES POR RAZÓN DEL SERVICIO	1.224,00	300,00-	924,00	1.310,24	1.310,24	386,24-	1.166,24	144,00
63 INVERSIÓN DE REPOSICION ASOCIADA FUNC.OPERA		259,19	259,19	259,19		259,19		
* 510403 U.V. LORCA	56.844,00	9.909,19	66.753,19	29.734,83	18.197,85	48.555,34	13.812,24	4.385,61
** Total	230.515.492,00	1.305.722,70	231.821.214,70	219.857.749,22	211.268.374,99	20.552.839,71	182.517.515,92	28.750.859,07





ZSI-V505

I.M.A.S. - EJERCICIO 2014

LIQUIDACION DEL PRESUPUESTO DE GASTOS

CAPÍTULO 1: GASTOS DE PERSONAL

Mes: 1 a 12

Programa	Crédito Inicial	Modificaciones	Créd. Definitivo	Gtos.Comprometidos	Oblig.Recon.Netas	Reman.de Crédito	Pagos	Oblig.Pend.Pago
311B DIRECCIÓN Y SERVICIOS GENERALES DEL IMAS	4.673.992,00	23.975,25-	4.650.016,75	4.574.814,05	4.574.814,05	75.202,70	4.499.572,09	75.241,96
* 510100 C.N.S. DIRECCIÓN Y GERENCIA IMAS	4.673.992,00	23.975,25-	4.650.016,75	4.574.814,05	4.574.814,05	75.202,70	4.499.572,09	75.241,96
313B PERSONAS CON TRASTORNO MENTAL Y OTROS COL	4.511.120,00	225.700,00	4.736.820,00	4.650.150,23	4.650.150,23	86.669,77	4.650.150,23	
313F PERSONAS CON DISCAPACIDAD	19.111.573,00	908.971,86	20.020.544,86	19.893.104,42	19.892.697,13	127.847,73	19.892.697,13	
313H TURISMO SOCIAL	245.029,00	24.000,00-	221.029,00	190.979,51	190.979,51	30.049,49	190.979,51	
* 510200 C.N.S. D.G.PERSONAS DISCAPACIDAD	23.867.722,00	1.110.671,86	24.978.393,86	24.734.234,16	24.733.826,87	244.566,99	24.733.826,87	
313G PERSONAS MAYORES	23.320.886,00	960.694,06	24.281.580,06	24.018.704,90	24.016.069,78	265.510,28	24.016.069,78	
* 510300 C.N.S. D.G.PERSONAS MAYORES	23.320.886,00	960.694,06	24.281.580,06	24.018.704,90	24.016.069,78	265.510,28	24.016.069,78	
313N VALORACIÓN Y DIAGNÓSTICO	3.607.163,00	299.032,79-	3.308.130,21	3.108.570,00	3.108.570,00	199.560,21	3.108.570,00	
313O RECONOCIMIENTO DERECHO PRESTAC.MATERIA DE	2.140.588,00	336.213,00-	1.804.375,00	1.615.104,12	1.615.104,12	189.270,88	1.615.104,12	
314C PENSIONES, AYUDAS Y SUBVENCIONES	2.852.210,00	262.700,00-	2.589.510,00	2.445.863,95	2.445.863,95	143.646,05	2.445.863,95	
* 510400 C.N.S. D.G.PENSIONES, VALORAC.PGMAS.INSE	8.599.961,00	897.945,79-	7.702.015,21	7.169.538,07	7.169.538,07	532.477,14	7.169.538,07	
** Total	60.462.561,00	1.149.444,88	61.612.005,88	60.497.291,18	60.494.248,77	1.117.757,11	60.419.006,81	75.241,96

ZSI-V505





I.M.A.S. - EJERCICIO 2014
LIQUIDACION DEL PRESUPUESTO DE GASTOS
CAPITULO 2-GASTOS CORRIENTES EN BIENES Y SERVICIOS
Mes: 1 a 12

Programa	Crédito Inicial	Modificaciones	Créd. Definitivo	Gtos.Comprometidos	Oblig.Recon.Netas	Reman.de Crédito	Pagos	Oblig.Pend.Pago
311B DIRECCIÓN Y SERVICIOS GENERALES DEL IMAS	1.456.030,00	28.793,26-	1.427.236,74	1.179.405,61	1.092.642,70	334.594,04	923.497,48	169.145,22
* 510100 C.N.S. DIRECCIÓN Y GERENCIA IMAS	1.456.030,00	28.793,26-	1.427.236,74	1.179.405,61	1.092.642,70	334.594,04	923.497,48	169.145,22
313B PERSONAS CON TRASTORNO MENTAL Y OTROS COL	9.579.559,00	2.225.817,21-	7.353.741,79	6.935.465,37	6.441.955,90	911.785,89	5.581.907,87	860.048,03
313F PERSONAS CON DISCAPACIDAD	31.543.110,00	3.300.219,98-	28.242.890,02	26.426.106,82	24.562.069,91	3.680.820,11	19.679.929,37	4.882.140,54
* 510200 C.N.S. D.G.PERSONAS DISCAPACIDAD	41.122.669,00	5.526.037,19-	35.596.631,81	33.361.572,19	31.004.025,81	4.592.606,00	25.261.837,24	5.742.188,57
313B PERSONAS CON TRASTORNO MENTAL Y OTROS COL	1.595.631,00		1.595.631,00	1.511.795,70	1.301.256,61	294.374,39	1.080.407,84	220.848,77
* 510201 LUIS VALENCIANO	1.595.631,00		1.595.631,00	1.511.795,70	1.301.256,61	294.374,39	1.080.407,84	220.848,77
313F PERSONAS CON DISCAPACIDAD	505.315,00		505.315,00	416.415,57	393.887,60	111.427,40	326.309,03	67.578,57
* 510202 C.O. EL PALMAR	505.315,00		505.315,00	416.415,57	393.887,60	111.427,40	326.309,03	67.578,57
313F PERSONAS CON DISCAPACIDAD	954.687,00	51.420,97-	903.266,03	933.092,42	864.847,18	38.418,85	732.014,49	132.832,69
* 510203 C.O. CANTERAS	954.687,00	51.420,97-	903.266,03	933.092,42	864.847,18	38.418,85	732.014,49	132.832,69
313F PERSONAS CON DISCAPACIDAD	247.629,00		247.629,00	165.052,27	73.228,54	174.400,46	67.109,43	6.119,11
* 510204 C.O. ESPINARDO	247.629,00		247.629,00	165.052,27	73.228,54	174.400,46	67.109,43	6.119,11
313F PERSONAS CON DISCAPACIDAD	677.281,00		677.281,00	611.074,14	559.219,21	118.061,79	465.927,95	93.291,26
* 510205 C.O. CIEZA	677.281,00		677.281,00	611.074,14	559.219,21	118.061,79	465.927,95	93.291,26
313F PERSONAS CON DISCAPACIDAD	1.124.051,00	43.965,00-	1.080.086,00	821.057,43	749.781,82	330.304,18	609.963,66	139.818,16
* 510206 C.O. CHURRA	1.124.051,00	43.965,00-	1.080.086,00	821.057,43	749.781,82	330.304,18	609.963,66	139.818,16
313F PERSONAS CON DISCAPACIDAD	941.014,00	719,95-	940.294,05	940.328,15	848.985,09	91.308,96	688.175,20	160.809,89
* 510207 C.O. JULIO L.A.	941.014,00	719,95-	940.294,05	940.328,15	848.985,09	91.308,96	688.175,20	160.809,89
313H TURISMO SOCIAL	62.355,00	21.000,00	83.355,00	65.516,85	58.327,34	25.027,66	50.005,69	8.321,65
* 510208 R.T.L. EL PEÑASCO E ISLA PLANA	62.355,00	21.000,00	83.355,00	65.516,85	58.327,34	25.027,66	50.005,69	8.321,65



313H TURISMO SOCIAL	85.525,00		85.525,00	88.863,13	81.697,26	3.827,74	65.334,72	16.362,54
* 510209 CASA DEL MAR DE CARTAGENA	85.525,00		85.525,00	88.863,13	81.697,26	3.827,74	65.334,72	16.362,54
313H TURISMO SOCIAL	6.903,00		6.903,00	705,88		6.903,00		
* 510210 CASA DEL MAR DE MAZARRÓN	6.903,00		6.903,00	705,88		6.903,00		
313F PERSONAS CON DISCAPACIDAD	182.083,00	13.000,00	195.083,00	175.137,15	148.746,93	46.336,07	119.510,26	29.236,67
* 510211 C.O. LA UNIÓN	182.083,00	13.000,00	195.083,00	175.137,15	148.746,93	46.336,07	119.510,26	29.236,67
313G PERSONAS MAYORES	35.549.108,00	4.059.956,30-	31.489.151,70	30.035.246,45	25.670.315,59	5.818.836,11	22.132.353,79	3.537.961,80
* 510300 C.N.S. D.G.PERSONAS MAYORES	35.549.108,00	4.059.956,30-	31.489.151,70	30.035.246,45	25.670.315,59	5.818.836,11	22.132.353,79	3.537.961,80
313G PERSONAS MAYORES	603.832,00		603.832,00	577.341,01	532.930,18	70.901,82	444.108,48	88.821,70
* 510301 R.P.M. ESPINARDO	603.832,00		603.832,00	577.341,01	532.930,18	70.901,82	444.108,48	88.821,70
313G PERSONAS MAYORES	469.023,00	10.000,00	479.023,00	603.914,28	563.187,79	84.164,79-	500.696,98	62.490,81
* 510302 R.P.M. ALHAMA	469.023,00	10.000,00	479.023,00	603.914,28	563.187,79	84.164,79-	500.696,98	62.490,81
313G PERSONAS MAYORES	1.422.612,00	40.000,00	1.462.612,00	1.480.640,52	1.324.145,88	138.466,12	992.799,30	331.346,58
* 510303 R.P.M. MURCIA	1.422.612,00	40.000,00	1.462.612,00	1.480.640,52	1.324.145,88	138.466,12	992.799,30	331.346,58
313G PERSONAS MAYORES	533.005,00	16.000,00-	517.005,00	230.171,83	167.373,44	349.631,56	129.903,77	37.469,67
* 510304 R.P.M. CARTAGENA	533.005,00	16.000,00-	517.005,00	230.171,83	167.373,44	349.631,56	129.903,77	37.469,67
313G PERSONAS MAYORES	1.165.748,00	15.000,00	1.180.748,00	1.255.842,57	1.145.532,26	35.215,74	1.009.825,10	135.707,16
* 510305 R.P.M. LORCA	1.165.748,00	15.000,00	1.180.748,00	1.255.842,57	1.145.532,26	35.215,74	1.009.825,10	135.707,16
313G PERSONAS MAYORES	6.551,00		6.551,00	1.177,94		6.551,00		
* 510306 R.P.M. FCO.J.ASTURIANO	6.551,00		6.551,00	1.177,94		6.551,00		
313G PERSONAS MAYORES	127.136,00	3.500,00	130.636,00	98.674,88	88.219,85	42.416,15	77.243,69	10.976,16
* 510308 H.P.M. ALCANTARILLA	127.136,00	3.500,00	130.636,00	98.674,88	88.219,85	42.416,15	77.243,69	10.976,16
313G PERSONAS MAYORES	71.742,00	2.700,00	74.442,00	103.634,78	95.121,25	20.679,25-	85.262,02	9.859,23
* 510309 H.P.M. ARCHENA	71.742,00	2.700,00	74.442,00	103.634,78	95.121,25	20.679,25-	85.262,02	9.859,23
313G PERSONAS MAYORES	119.131,00	200,00	119.331,00	101.465,03	91.519,82	27.811,18	72.867,50	18.652,32
* 510310 H.P.M. CARAVACA	119.131,00	200,00	119.331,00	101.465,03	91.519,82	27.811,18	72.867,50	18.652,32
313G PERSONAS MAYORES	104.555,00	5.800,00-	98.755,00	77.245,96	70.631,62	28.123,38	61.662,60	8.969,02
* 510311 H.P.M. CARTAGENA I	104.555,00	5.800,00-	98.755,00	77.245,96	70.631,62	28.123,38	61.662,60	8.969,02
313G PERSONAS MAYORES	152.548,00	4.300,00-	148.248,00	112.747,52	95.358,05	52.889,95	83.221,55	12.136,50
* 510312 H.P.M. CARTAGENA III	152.548,00	4.300,00-	148.248,00	112.747,52	95.358,05	52.889,95	83.221,55	12.136,50



313G PERSONAS MAYORES	136.820,00	2.700,00	139.520,00	145.700,97	135.799,18	3.720,82	117.020,07	18.779,11
* 510313 H.P.M. CIEZA	136.820,00	2.700,00	139.520,00	145.700,97	135.799,18	3.720,82	117.020,07	18.779,11
313G PERSONAS MAYORES	129.087,00	2.700,00	131.787,00	99.132,03	85.844,01	45.942,99	75.790,57	10.053,44
* 510314 H.P.M. JUMILLA	129.087,00	2.700,00	131.787,00	99.132,03	85.844,01	45.942,99	75.790,57	10.053,44
313G PERSONAS MAYORES	85.087,00	1.500,00	86.587,00	85.278,32	78.816,97	7.770,03	67.219,82	11.597,15
* 510315 H.P.M. LA UNIÓN	85.087,00	1.500,00	86.587,00	85.278,32	78.816,97	7.770,03	67.219,82	11.597,15
313G PERSONAS MAYORES	175.382,00	3.000,00	178.382,00	160.660,99	131.419,83	46.962,17	92.171,66	39.248,17
* 510316 H.P.M. LORCA	175.382,00	3.000,00	178.382,00	160.660,99	131.419,83	46.962,17	92.171,66	39.248,17
313G PERSONAS MAYORES	129.927,00	2.500,00	132.427,00	106.968,95	93.256,40	39.170,60	81.278,46	11.977,94
* 510317 H.P.M. MOLINA	129.927,00	2.500,00	132.427,00	106.968,95	93.256,40	39.170,60	81.278,46	11.977,94
313G PERSONAS MAYORES	82.879,00	1.500,00-	81.379,00	99.941,43	89.798,89	8.419,89-	73.045,25	16.753,64
* 510318 H.P.M. MURCIA I	82.879,00	1.500,00-	81.379,00	99.941,43	89.798,89	8.419,89-	73.045,25	16.753,64
313G PERSONAS MAYORES	96.748,00	3.000,00-	93.748,00	108.176,32	97.857,44	4.109,44-	86.811,67	11.045,77
* 510319 H.P.M. MURCIA II	96.748,00	3.000,00-	93.748,00	108.176,32	97.857,44	4.109,44-	86.811,67	11.045,77
313G PERSONAS MAYORES	135.186,00	2.800,00	137.986,00	91.041,61	81.323,11	56.662,89	72.552,74	8.770,37
* 510320 H.P.M. PUERTO DE MAZARRÓN	135.186,00	2.800,00	137.986,00	91.041,61	81.323,11	56.662,89	72.552,74	8.770,37
313G PERSONAS MAYORES	180.050,00	7.400,00-	172.650,00	124.490,00	112.905,07	59.744,93	93.637,61	19.267,46
* 510321 H.P.M. ROLDÁN	180.050,00	7.400,00-	172.650,00	124.490,00	112.905,07	59.744,93	93.637,61	19.267,46
313G PERSONAS MAYORES	128.214,00	3.000,00	131.214,00	95.346,69	86.792,83	44.421,17	77.291,31	9.501,52
* 510322 H.P.M. SAN JAVIER	128.214,00	3.000,00	131.214,00	95.346,69	86.792,83	44.421,17	77.291,31	9.501,52
313G PERSONAS MAYORES	199.589,00	2.400,00	201.989,00	111.327,68	95.249,19	106.739,81	84.849,09	10.400,10
* 510323 H.P.M. TORRES DE COTILLAS	199.589,00	2.400,00	201.989,00	111.327,68	95.249,19	106.739,81	84.849,09	10.400,10
313G PERSONAS MAYORES	134.394,00	2.000,00	136.394,00	129.067,03	110.842,17	25.551,83	93.411,08	17.431,09
* 510324 H.P.M. YECLA	134.394,00	2.000,00	136.394,00	129.067,03	110.842,17	25.551,83	93.411,08	17.431,09
313G PERSONAS MAYORES	132.825,00		132.825,00	4.773,00	4.773,00	128.052,00	2.590,60	2.182,40
* 510325 HOGARES COMUNES	132.825,00		132.825,00	4.773,00	4.773,00	128.052,00	2.590,60	2.182,40
313G PERSONAS MAYORES	1.588.136,00	15.000,00	1.603.136,00	1.559.310,12	1.368.400,39	234.735,61	1.193.089,80	175.310,59
* 510327 RESIDENCIA PSICOGERIÁTRICA EL PALMAR	1.588.136,00	15.000,00	1.603.136,00	1.559.310,12	1.368.400,39	234.735,61	1.193.089,80	175.310,59
313G PERSONAS MAYORES	1.241.855,00	15.000,00	1.256.855,00	582.339,87	565.363,27	691.491,73	422.500,92	142.862,35



Cuentas Anuales 2014

* 510328 RESIDENCIA PERSONAS MAYORES EL PALMAR	1.241.855,00	15.000,00	1.256.855,00	582.339,87	565.363,27	691.491,73	422.500,92	142.862,35
313N VALORACIÓN Y DIAGNÓSTICO	267.301,00	14.364,26	281.665,26	255.701,53	183.953,84	97.711,42	98.583,39	85.370,45
3130 RECONOCIMIENTO DERECHO PRESTAC.MATERIA DE	379.359,00	20.256,95-	359.102,05	225.988,27	112.795,64	246.306,41	102.189,22	10.606,42
314C PENSIONES, AYUDAS Y SUBVENCIONES	492.295,00	47.501,16-	444.793,84	258.453,16	209.024,13	235.769,71	162.998,14	46.025,99
* 510400 C.N.S. D.G.PENSIONES, VALORAC.PGMAS.INSE	1.138.955,00	53.393,85-	1.085.561,15	740.142,96	505.773,61	579.787,54	363.770,75	142.002,86
313N VALORACIÓN Y DIAGNÓSTICO	269.792,00	14.323,45-	255.468,55	167.193,42	133.240,75	122.227,80	100.807,05	32.433,70
* 510401 U.V. MURCIA	269.792,00	14.323,45-	255.468,55	167.193,42	133.240,75	122.227,80	100.807,05	32.433,70
313N VALORACIÓN Y DIAGNÓSTICO	110.527,00	7.046,00	117.573,00	110.665,99	96.703,06	20.869,94	69.660,78	27.042,28
* 510402 U.V. CARTAGENA	110.527,00	7.046,00	117.573,00	110.665,99	96.703,06	20.869,94	69.660,78	27.042,28
313N VALORACIÓN Y DIAGNÓSTICO	56.844,00	9.650,00	66.494,00	29.475,64	18.197,85	48.296,15	13.812,24	4.385,61
* 510403 U.V. LORCA	56.844,00	9.650,00	66.494,00	29.475,64	18.197,85	48.296,15	13.812,24	4.385,61
** Total	95.438.461,00	9.641.913,97-	85.796.547,03	79.499.152,28	70.913.338,84	14.883.208,19	59.161.349,24	11.751.989,60





ZSI-V505
I.M.A.S. - EJERCICIO 2014
LIQUIDACION DEL PRESUPUESTO DE GASTOS
CAPITULO 3-GASTOS FINANCIEROS
Mes: 1 a 12

Programa	Crédito Inicial	Modificaciones	Créd. Definitivo	Gtos.Comprometidos	Oblig.Recon.Netas	Reman.de Crédito	Pagos	Oblig.Pend.Pago
311B DIRECCIÓN Y SERVICIOS GENERALES DEL IMAS		226.072,57	226.072,57	226.072,57	226.072,57		226.072,57	
* 510100 C.N.S. DIRECCIÓN Y GERENCIA IMAS		226.072,57	226.072,57	226.072,57	226.072,57		226.072,57	
313G PERSONAS MAYORES		783,13	783,13	783,13	783,13		783,13	
* 510303 R.P.M. MURCIA		783,13	783,13	783,13	783,13		783,13	
314C PENSIONES, AYUDAS Y SUBVENCIONES		4.179,13	4.179,13	3.983,24	3.983,24	195,89	3.760,19	223,05
* 510400 C.N.S. D.G.PENSIONES,VALORAC.PGMAS.INSE		4.179,13	4.179,13	3.983,24	3.983,24	195,89	3.760,19	223,05
** Total		231.034,83	231.034,83	230.838,94	230.838,94	195,89	230.615,89	223,05





ZSI-V505

I.M.A.S. - EJERCICIO 2014

LIQUIDACION DEL PRESUPUESTO DE GASTOS

CAPITULO 4-TRANSFERENCIAS CORRIENTES

Mes: 1 a 12


Programa	Crédito Inicial	Modificaciones	Créd. Definitivo	Gtos.Comprometidos	Oblig.Recon.Netas	Reman.de Crédito	Pagos	Oblig.Pend.Pago
311B DIRECCIÓN Y SERVICIOS GENERALES DEL IMAS	375.000,00	350.000,00	725.000,00	725.000,00	725.000,00		725.000,00	
* 510100 C.N.S. DIRECCIÓN Y GERENCIA IMAS	375.000,00	350.000,00	725.000,00	725.000,00	725.000,00		725.000,00	
313B PERSONAS CON TRASTORNO MENTAL Y OTROS COL	57.500,00		57.500,00	21.949,22	21.949,22	35.550,78	21.949,22	
313F PERSONAS CON DISCAPACIDAD	2.752.695,00	2.009.859,00	4.762.554,00	4.510.207,73	4.510.207,73	252.346,27	3.235.012,73	1.275.195,00
* 510200 C.N.S. D.G.PERSONAS DISCAPACIDAD	2.810.195,00	2.009.859,00	4.820.054,00	4.532.156,95	4.532.156,95	287.897,05	3.256.961,95	1.275.195,00
313G PERSONAS MAYORES	6.550.000,00	350.000,00	6.200.000,00	3.603.823,70	3.603.823,70	2.596.176,30	3.222.852,66	380.971,04
* 510300 C.N.S. D.G.PERSONAS MAYORES	6.550.000,00	350.000,00	6.200.000,00	3.603.823,70	3.603.823,70	2.596.176,30	3.222.852,66	380.971,04
314C PENSIONES, AYUDAS Y SUBVENCIONES	64.819.275,00	6.864.572,77	71.683.847,77	70.344.183,82	70.344.183,82	1.339.663,95	55.282.508,92	15.061.674,90
* 510400 C.N.S. D.G.PENSIONES, VALORAC.PGMAS.INSE	64.819.275,00	6.864.572,77	71.683.847,77	70.344.183,82	70.344.183,82	1.339.663,95	55.282.508,92	15.061.674,90
** Total	74.554.470,00	8.874.431,77	83.428.901,77	79.205.164,47	79.205.164,47	4.223.737,30	62.487.323,53	16.717.840,94





ZSI-V505
I.M.A.S. - EJERCICIO 2014
LIQUIDACION DEL PRESUPUESTO DE GASTOS
CAPITULO 6-INVERSIONES REALES
Mes: 1 a 12

Programa	Crédito Inicial	Modificaciones	Créd. Definitivo	Gtos.Comprometidos	Oblig.Recon.Netas	Reman.de Crédito	Pagos	Oblig.Pend.Pago
311B DIRECCIÓN Y SERVICIOS GENERALES DEL IMAS		742,63	742,63	742,63	483,44	259,19	483,44	
* 510100 C.N.S. DIRECCIÓN Y GERENCIA IMAS		742,63	742,63	742,63	483,44	259,19	483,44	
313F PERSONAS CON DISCAPACIDAD	60.000,00	39.275,91-	20.724,09	1.500,00	1.500,00	19.224,09		1.500,00
* 510200 C.N.S. D.G.PERSONAS DISCAPACIDAD	60.000,00	39.275,91-	20.724,09	1.500,00	1.500,00	19.224,09		1.500,00
313B PERSONAS CON TRASTORNO MENTAL Y OTROS COL		1.465,00	1.465,00	1.463,40	1.463,40	1,60		1.463,40
* 510201 LUIS VALENCIANO		1.465,00	1.465,00	1.463,40	1.463,40	1,60		1.463,40
313F PERSONAS CON DISCAPACIDAD		1.295,91	1.295,91	1.294,70	1.294,70	1,21	1.294,70	
* 510202 C.O. EL PALMAR		1.295,91	1.295,91	1.294,70	1.294,70	1,21	1.294,70	
313F PERSONAS CON DISCAPACIDAD		13.650,00	13.650,00	13.059,89	13.059,89	590,11		13.059,89
* 510203 C.O. CANTERAS		13.650,00	13.650,00	13.059,89	13.059,89	590,11		13.059,89
313F PERSONAS CON DISCAPACIDAD		162.712,05	162.712,05	4.277,44	4.277,44	158.434,61	295,00	3.982,44
* 510205 C.O. CIEZA		162.712,05	162.712,05	4.277,44	4.277,44	158.434,61	295,00	3.982,44
313F PERSONAS CON DISCAPACIDAD		534,00	534,00	530,58	530,58	3,42	530,58	
* 510206 C.O. CHURRA		534,00	534,00	530,58	530,58	3,42	530,58	
313F PERSONAS CON DISCAPACIDAD		33.669,95	33.669,95	30.133,78	30.133,78	3.536,17	30.133,78	
* 510207 C.O. JULIO L.A.		33.669,95	33.669,95	30.133,78	30.133,78	3.536,17	30.133,78	
313G PERSONAS MAYORES		168.501,00	168.501,00	157.732,20	157.732,20	10.768,80	32.038,11	125.694,09
* 510300 C.N.S. D.G.PERSONAS MAYORES		168.501,00	168.501,00	157.732,20	157.732,20	10.768,80	32.038,11	125.694,09
313G PERSONAS MAYORES		128.218,00	128.218,00			128.218,00		
* 510303 R.P.M. MURCIA		128.218,00	128.218,00			128.218,00		
313G PERSONAS MAYORES				11.440,00	11.440,00	11.440,00-		11.440,00





* 510311 H.P.M. CARTAGENA I				11.440,00	11.440,00	11.440,00-		11.440,00
313G PERSONAS MAYORES		27.005,00	27.005,00	14.208,43	14.208,43	12.796,57		14.208,43
* 510318 H.P.M. MURCIA I		27.005,00	27.005,00	14.208,43	14.208,43	12.796,57		14.208,43
313G PERSONAS MAYORES		2.052,99	2.052,99	1.222,20	1.222,20	830,79		1.222,20
* 510325 HOGARES COMUNES		2.052,99	2.052,99	1.222,20	1.222,20	830,79		1.222,20
313G PERSONAS MAYORES		37.000,00	37.000,00	32.993,07	32.993,07	4.006,93		32.993,07
* 510327 RESIDENCIA PSICOGERIÁTRICA EL PALMAR		37.000,00	37.000,00	32.993,07	32.993,07	4.006,93		32.993,07
3130 RECONOCIMIENTO DERECHO PRESTAC.MATERIA DE		356,95	356,95			356,95		
* 510400 C.N.S. D.G.PENSIONES, VALORAC.PGMAS.INSE		356,95	356,95			356,95		
313N VALORACIÓN Y DIAGNÓSTICO		2.904,00	2.904,00	2.810,41	2.810,41	93,59	2.810,41	
* 510402 U.V. CARTAGENA		2.904,00	2.904,00	2.810,41	2.810,41	93,59	2.810,41	
313N VALORACIÓN Y DIAGNÓSTICO		259,19	259,19	259,19		259,19		
* 510403 U.V. LORCA		259,19	259,19	259,19		259,19		
** Total	60.000,00	541.090,76	601.090,76	273.667,92	273.149,54	327.941,22	67.586,02	205.563,52





ZSI-M506

I.M.A.S. - EJERCICIO 2014

LIQUIDACION DEL PRESUPUESTO DE GASTOS

Clasificación Funcional por Programas

Mes: 1 a 12

Programa	Crédito Inicial	Modificaciones	Créd. Definitivo	Gtos.Comprometidos	Oblig.Recon.Netas	Reman.de Crédito	Pagos	Oblig.Pend.Pago
311B DIRECCIÓN Y SERVICIOS GENERALES DEL IMAS	6.505.022,00	675.681,12	7.180.703,12	6.857.669,29	6.770.647,19	410.055,93	6.526.260,01	244.387,18
* 510100 C.N.S. DIRECCIÓN Y GERENCIA IMAS	6.505.022,00	675.681,12	7.180.703,12	6.857.669,29	6.770.647,19	410.055,93	6.526.260,01	244.387,18
313B PERSONAS CON TRASTORNO MENTAL Y OTROS COL	14.148.179,00	2.000.117,21-	12.148.061,79	11.607.564,82	11.114.055,35	1.034.006,44	10.254.007,32	860.048,03
313F PERSONAS CON DISCAPACIDAD	53.467.378,00	420.665,03-	53.046.712,97	50.830.918,97	48.966.474,77	4.080.238,20	42.807.639,23	6.158.835,54
313H TURISMO SOCIAL	245.029,00	24.000,00-	221.029,00	190.979,51	190.979,51	30.049,49	190.979,51	
* 510200 C.N.S. D.G.PERSONAS DISCAPACIDAD	67.860.586,00	2.444.782,24-	65.415.803,76	62.629.463,30	60.271.509,63	5.144.294,13	53.252.626,06	7.018.883,57
313B PERSONAS CON TRASTORNO MENTAL Y OTROS COL	1.595.631,00	1.465,00	1.597.096,00	1.513.259,10	1.302.720,01	294.375,99	1.080.407,84	222.312,17
* 510201 LUIS VALENCIANO	1.595.631,00	1.465,00	1.597.096,00	1.513.259,10	1.302.720,01	294.375,99	1.080.407,84	222.312,17
313F PERSONAS CON DISCAPACIDAD	505.315,00	1.295,91	506.610,91	417.710,27	395.182,30	111.428,61	327.603,73	67.578,57
* 510202 C.O. EL PALMAR	505.315,00	1.295,91	506.610,91	417.710,27	395.182,30	111.428,61	327.603,73	67.578,57
313F PERSONAS CON DISCAPACIDAD	954.687,00	37.770,97-	916.916,03	946.152,31	877.907,07	39.008,96	732.014,49	145.892,58
* 510203 C.O. CANTERAS	954.687,00	37.770,97-	916.916,03	946.152,31	877.907,07	39.008,96	732.014,49	145.892,58
313F PERSONAS CON DISCAPACIDAD	247.629,00		247.629,00	165.052,27	73.228,54	174.400,46	67.109,43	6.119,11
* 510204 C.O. ESPINARDO	247.629,00		247.629,00	165.052,27	73.228,54	174.400,46	67.109,43	6.119,11
313F PERSONAS CON DISCAPACIDAD	677.281,00	162.712,05	839.993,05	615.351,58	563.496,65	276.496,40	466.222,95	97.273,70
* 510205 C.O. CIEZA	677.281,00	162.712,05	839.993,05	615.351,58	563.496,65	276.496,40	466.222,95	97.273,70
313F PERSONAS CON DISCAPACIDAD	1.124.051,00	43.431,00-	1.080.620,00	821.588,01	750.312,40	330.307,60	610.494,24	139.818,16
* 510206 C.O. CHURRA	1.124.051,00	43.431,00-	1.080.620,00	821.588,01	750.312,40	330.307,60	610.494,24	139.818,16
313F PERSONAS CON DISCAPACIDAD	941.014,00	32.950,00	973.964,00	970.461,93	879.118,87	94.845,13	718.308,98	160.809,89




* 510207 C.O. JULIO L.A.	941.014,00	32.950,00	973.964,00	970.461,93	879.118,87	94.845,13	718.308,98	160.809,89
313H TURISMO SOCIAL	62.355,00	21.000,00	83.355,00	65.516,85	58.327,34	25.027,66	50.005,69	8.321,65
* 510208 R.T.L. EL PEÑASCO E ISLA PLANA	62.355,00	21.000,00	83.355,00	65.516,85	58.327,34	25.027,66	50.005,69	8.321,65
313H TURISMO SOCIAL	85.525,00		85.525,00	88.863,13	81.697,26	3.827,74	65.334,72	16.362,54
* 510209 CASA DEL MAR DE CARTAGENA	85.525,00		85.525,00	88.863,13	81.697,26	3.827,74	65.334,72	16.362,54
313H TURISMO SOCIAL	6.903,00		6.903,00	705,88		6.903,00		
* 510210 CASA DEL MAR DE MAZARRÓN	6.903,00		6.903,00	705,88		6.903,00		
313F PERSONAS CON DISCAPACIDAD	182.083,00	13.000,00	195.083,00	175.137,15	148.746,93	46.336,07	119.510,26	29.236,67
* 510211 C.O. LA UNIÓN	182.083,00	13.000,00	195.083,00	175.137,15	148.746,93	46.336,07	119.510,26	29.236,67
313G PERSONAS MAYORES	65.419.994,00	3.280.761,24	62.139.232,76	57.815.507,25	53.447.941,27	8.691.291,49	49.403.314,34	4.044.626,93
* 510300 C.N.S. D.G.PERSONAS MAYORES	65.419.994,00	3.280.761,24	62.139.232,76	57.815.507,25	53.447.941,27	8.691.291,49	49.403.314,34	4.044.626,93
313G PERSONAS MAYORES	603.832,00		603.832,00	577.341,01	532.930,18	70.901,82	444.108,48	88.821,70
* 510301 R.P.M. ESPINARDO	603.832,00		603.832,00	577.341,01	532.930,18	70.901,82	444.108,48	88.821,70
313G PERSONAS MAYORES	469.023,00	10.000,00	479.023,00	603.914,28	563.187,79	84.164,79	500.696,98	62.490,81
* 510302 R.P.M. ALHAMA	469.023,00	10.000,00	479.023,00	603.914,28	563.187,79	84.164,79	500.696,98	62.490,81
313G PERSONAS MAYORES	1.422.612,00	169.001,13	1.591.613,13	1.481.423,65	1.324.929,01	266.684,12	993.582,43	331.346,58
* 510303 R.P.M. MURCIA	1.422.612,00	169.001,13	1.591.613,13	1.481.423,65	1.324.929,01	266.684,12	993.582,43	331.346,58
313G PERSONAS MAYORES	533.005,00	16.000,00	549.005,00	230.171,83	167.373,44	349.631,56	129.903,77	37.469,67
* 510304 R.P.M. CARTAGENA	533.005,00	16.000,00	549.005,00	230.171,83	167.373,44	349.631,56	129.903,77	37.469,67
313G PERSONAS MAYORES	1.165.748,00	15.000,00	1.180.748,00	1.255.842,57	1.145.532,26	35.215,74	1.009.825,10	135.707,16
* 510305 R.P.M. LORCA	1.165.748,00	15.000,00	1.180.748,00	1.255.842,57	1.145.532,26	35.215,74	1.009.825,10	135.707,16
313G PERSONAS MAYORES	6.551,00		6.551,00	1.177,94		6.551,00		
* 510306 R.P.M. FCO.J.ASTURIANO	6.551,00		6.551,00	1.177,94		6.551,00		
313G PERSONAS MAYORES	127.136,00	3.500,00	130.636,00	98.674,88	88.219,85	42.416,15	77.243,69	10.976,16
* 510308 H.P.M. ALCANTARILLA	127.136,00	3.500,00	130.636,00	98.674,88	88.219,85	42.416,15	77.243,69	10.976,16
313G PERSONAS MAYORES	71.742,00	2.700,00	74.442,00	103.634,78	95.121,25	20.679,25	85.262,02	9.859,23
* 510309 H.P.M. ARCHENA	71.742,00	2.700,00	74.442,00	103.634,78	95.121,25	20.679,25	85.262,02	9.859,23
313G PERSONAS MAYORES	119.131,00	200,00	119.331,00	101.465,03	91.519,82	27.811,18	72.867,50	18.652,32





* 510310 H.P.M. CARAVACA	119.131,00	200,00	119.331,00	101.465,03	91.519,82	27.811,18	72.867,50	18.652,32
313G PERSONAS MAYORES	104.555,00	5.800,00-	98.755,00	88.685,96	82.071,62	16.683,38	61.662,60	20.409,02
* 510311 H.P.M. CARTAGENA I	104.555,00	5.800,00-	98.755,00	88.685,96	82.071,62	16.683,38	61.662,60	20.409,02
313G PERSONAS MAYORES	152.548,00	4.300,00-	148.248,00	112.747,52	95.358,05	52.889,95	83.221,55	12.136,50
* 510312 H.P.M. CARTAGENA III	152.548,00	4.300,00-	148.248,00	112.747,52	95.358,05	52.889,95	83.221,55	12.136,50
313G PERSONAS MAYORES	136.820,00	2.700,00	139.520,00	145.700,97	135.799,18	3.720,82	117.020,07	18.779,11
* 510313 H.P.M. CIEZA	136.820,00	2.700,00	139.520,00	145.700,97	135.799,18	3.720,82	117.020,07	18.779,11
313G PERSONAS MAYORES	129.087,00	2.700,00	131.787,00	99.132,03	85.844,01	45.942,99	75.790,57	10.053,44
* 510314 H.P.M. JUMILLA	129.087,00	2.700,00	131.787,00	99.132,03	85.844,01	45.942,99	75.790,57	10.053,44
313G PERSONAS MAYORES	85.087,00	1.500,00	86.587,00	85.278,32	78.816,97	7.770,03	67.219,82	11.597,15
* 510315 H.P.M. LA UNIÓN	85.087,00	1.500,00	86.587,00	85.278,32	78.816,97	7.770,03	67.219,82	11.597,15
313G PERSONAS MAYORES	175.382,00	3.000,00	178.382,00	160.660,99	131.419,83	46.962,17	92.171,66	39.248,17
* 510316 H.P.M. LORCA	175.382,00	3.000,00	178.382,00	160.660,99	131.419,83	46.962,17	92.171,66	39.248,17
313G PERSONAS MAYORES	129.927,00	2.500,00	132.427,00	106.968,95	93.256,40	39.170,60	81.278,46	11.977,94
* 510317 H.P.M. MOLINA	129.927,00	2.500,00	132.427,00	106.968,95	93.256,40	39.170,60	81.278,46	11.977,94
313G PERSONAS MAYORES	82.879,00	25.505,00	108.384,00	114.149,86	104.007,32	4.376,68	73.045,25	30.962,07
* 510318 H.P.M. MURCIA I	82.879,00	25.505,00	108.384,00	114.149,86	104.007,32	4.376,68	73.045,25	30.962,07
313G PERSONAS MAYORES	96.748,00	3.000,00-	93.748,00	108.176,32	97.857,44	4.109,44-	86.811,67	11.045,77
* 510319 H.P.M. MURCIA II	96.748,00	3.000,00-	93.748,00	108.176,32	97.857,44	4.109,44-	86.811,67	11.045,77
313G PERSONAS MAYORES	135.186,00	2.800,00	137.986,00	91.041,61	81.323,11	56.662,89	72.552,74	8.770,37
* 510320 H.P.M. PUERTO DE MAZARRÓN	135.186,00	2.800,00	137.986,00	91.041,61	81.323,11	56.662,89	72.552,74	8.770,37
313G PERSONAS MAYORES	180.050,00	7.400,00-	172.650,00	124.490,00	112.905,07	59.744,93	93.637,61	19.267,46
* 510321 H.P.M. ROLDÁN	180.050,00	7.400,00-	172.650,00	124.490,00	112.905,07	59.744,93	93.637,61	19.267,46
313G PERSONAS MAYORES	128.214,00	3.000,00	131.214,00	95.346,69	86.792,83	44.421,17	77.291,31	9.501,52
* 510322 H.P.M. SAN JAVIER	128.214,00	3.000,00	131.214,00	95.346,69	86.792,83	44.421,17	77.291,31	9.501,52
313G PERSONAS MAYORES	199.589,00	2.400,00	201.989,00	111.327,68	95.249,19	106.739,81	84.849,09	10.400,10
* 510323 H.P.M. TORRES DE COTILLAS	199.589,00	2.400,00	201.989,00	111.327,68	95.249,19	106.739,81	84.849,09	10.400,10
313G PERSONAS MAYORES	134.394,00	2.000,00	136.394,00	129.067,03	110.842,17	25.551,83	93.411,08	17.431,09
* 510324 H.P.M. YECLA	134.394,00	2.000,00	136.394,00	129.067,03	110.842,17	25.551,83	93.411,08	17.431,09
313G PERSONAS MAYORES	132.825,00	2.052,99	134.877,99	5.995,20	5.995,20	128.882,79	2.590,60	3.404,60





* 510325 HOGARES COMUNES	132.825,00	2.052,99	134.877,99	5.995,20	5.995,20	128.882,79	2.590,60	3.404,60
313G PERSONAS MAYORES	1.588.136,00	52.000,00	1.640.136,00	1.592.303,19	1.401.393,46	238.742,54	1.193.089,80	208.303,66
* 510327 RESIDENCIA PSICOGERIÁTRICA EL PALMAR	1.588.136,00	52.000,00	1.640.136,00	1.592.303,19	1.401.393,46	238.742,54	1.193.089,80	208.303,66
313G PERSONAS MAYORES	1.241.855,00	15.000,00	1.256.855,00	582.339,87	565.363,27	691.491,73	422.500,92	142.862,35
* 510328 RESIDENCIA PERSONAS MAYORES EL PALMAR	1.241.855,00	15.000,00	1.256.855,00	582.339,87	565.363,27	691.491,73	422.500,92	142.862,35
313N VALORACIÓN Y DIAGNÓSTICO	3.874.464,00	284.668,53-	3.589.795,47	3.364.271,53	3.292.523,84	297.271,63	3.207.153,39	85.370,45
313O RECONOCIMIENTO DERECHO PRESTAC.MATERIA DE	2.519.947,00	356.113,00-	2.163.834,00	1.841.092,39	1.727.899,76	435.934,24	1.717.293,34	10.606,42
314C PENSIONES, AYUDAS Y SUBVENCIONES	68.163.780,00	6.558.550,74	74.722.330,74	73.052.484,17	73.003.055,14	1.719.275,60	57.895.131,20	15.107.923,94
* 510400 C.N.S. D.G.PENSIONES, VALORAC.PGMAS.INSE	74.558.191,00	5.917.769,21	80.475.960,21	78.257.848,09	78.023.478,74	2.452.481,47	62.819.577,93	15.203.900,81
313N VALORACIÓN Y DIAGNÓSTICO	269.792,00	14.323,45-	255.468,55	167.193,42	133.240,75	122.227,80	100.807,05	32.433,70
* 510401 U.V. MURCIA	269.792,00	14.323,45-	255.468,55	167.193,42	133.240,75	122.227,80	100.807,05	32.433,70
313N VALORACIÓN Y DIAGNÓSTICO	110.527,00	9.950,00	120.477,00	113.476,40	99.513,47	20.963,53	72.471,19	27.042,28
* 510402 U.V. CARTAGENA	110.527,00	9.950,00	120.477,00	113.476,40	99.513,47	20.963,53	72.471,19	27.042,28
313N VALORACIÓN Y DIAGNÓSTICO	56.844,00	9.909,19	66.753,19	29.734,83	18.197,85	48.555,34	13.812,24	4.385,61
* 510403 U.V. LORCA	56.844,00	9.909,19	66.753,19	29.734,83	18.197,85	48.555,34	13.812,24	4.385,61
** Total	230.515.492,00	1.305.722,70	231.821.214,70	219.857.749,22	211.268.374,99	20.552.839,71	182.517.515,92	28.750.859,07



LQP-V508

I.M.A.S. - EJERCICIO 2014

LIQUIDACION DEL PRESUPUESTO DE GASTOS

Clasificación funcional por Orgánica/Funcional: 5101-DIRECCION Y SERVICIOS GENERALES

Mes: 1 a 12

Sección	Crédito Inicial	Modificaciones	Créd.Definitivo	Gtos Comprometidos	Oblig.Recon.Netas	Reman.de Crédito	Pagos	Oblig.Pend.Pago
10000 RETRIBUCIONES BÁSICAS	16.536,00		16.536,00	16.535,76	16.535,76	0,24	16.535,76	
10001 OTRAS REMUNERACIONES	43.077,00		43.077,00	43.076,73	43.076,73	0,27	43.076,73	
* 100 RETRIBUCIONES BÁSICAS Y OTRAS REMUNERACIONES	59.613,00		59.613,00	59.612,49	59.612,49	0,51	59.612,49	
** 10 ALTOS CARGOS	59.613,00		59.613,00	59.612,49	59.612,49	0,51	59.612,49	
12000 SUELDO	1.265.796,00	149.467,21-	1.116.328,79	1.178.089,04	1.178.089,04	61.760,25-	1.178.089,04	
12001 TRIENIOS	257.573,00		257.573,00	240.772,86	240.772,86	16.800,14	240.772,86	
12002 COMPLEMENTO DE DESTINO	765.478,00		765.478,00	720.569,51	720.569,51	44.908,49	720.569,51	
12003 COMPLEMENTO ESPECÍFICO DEL PUESTO DE T	925.626,00		925.626,00	878.654,18	878.654,18	46.971,82	878.654,18	
12005 OTRAS REMUNERACIONES	261.496,00		261.496,00	241.609,75	241.609,75	19.886,25	241.609,75	
* 120 RETRIBUCIONES BÁSICAS Y COMPLEMENTARIAS	3.475.969,00	149.467,21-	3.326.501,79	3.259.695,34	3.259.695,34	66.806,45	3.259.695,34	
12100 SUELDO	17.324,00	4.000,00-	13.324,00	3.450,65	3.450,65	9.873,35	3.450,65	
12101 TRIENIOS	250,00	750,00	1.000,00	735,55	735,55	264,45	735,55	
12102 COMPLEMENTO DE DESTINO				2.580,77	2.580,77	2.580,77-	2.580,77	
12103 COMPLEMENTO ESPECÍFICO DEL PUESTO DE T				4.195,32	4.195,32	4.195,32-	4.195,32	
12105 OTRAS REMUNERACIONES				868,31	868,31	868,31-	868,31	
* 121 RETRIBUCIONES POR SUSTITUCION DE FUNCION	17.574,00	3.250,00-	14.324,00	11.830,60	11.830,60	2.493,40	11.830,60	
12400 SUELDO	42.851,00		42.851,00	10.701,98	10.701,98	32.149,02	10.701,98	
12401 TRIENIOS	500,00	500,00	1.000,00	218,44	218,44	781,56	218,44	
12402 COMPLEMENTO DE DESTINO				5.454,35	5.454,35	5.454,35-	5.454,35	



12403 COMPLEMENTO ESPECIFICO DEL PUESTO DE T				5.898,19	5.898,19	5.898,19-	5.898,19	
12405 OTRAS REMUNERACIONES				2.999,93	2.999,93	2.999,93-	2.999,93	
* 124 RETRIBUC. FUNCION. INTERINOS SIN ADSCRIP	43.351,00	500,00	43.851,00	25.272,89	25.272,89	18.578,11	25.272,89	
** 12 FUNCIONARIOS	3.536.894,00	152.217,21-	3.384.676,79	3.296.798,83	3.296.798,83	87.877,96	3.296.798,83	
13004 FONDO PARA CUMPLIMIENTO SENTENCIAS S/P		75.241,96	75.241,96	75.241,96	75.241,96			75.241,96
* 130 LABORAL FIJO		75.241,96	75.241,96	75.241,96	75.241,96			75.241,96
** 13 LABORALES		75.241,96	75.241,96	75.241,96	75.241,96			75.241,96
15100 GRATIFICACIONES POR SERVICIOS EXTRAORD	191.199,00	13.000,00	204.199,00	203.357,79	203.357,79	841,21	203.357,79	
* 151 GRATIFICACIONES	191.199,00	13.000,00	204.199,00	203.357,79	203.357,79	841,21	203.357,79	
** 15 INCENTIVOS AL RENDIMIENTO	191.199,00	13.000,00	204.199,00	203.357,79	203.357,79	841,21	203.357,79	
16000 SEGURIDAD SOCIAL	886.286,00	40.000,00	926.286,00	939.802,98	939.802,98	13.516,98-	939.838,58	35,60-
* 160 CUOTAS SOCIALES	886.286,00	40.000,00	926.286,00	939.802,98	939.802,98	13.516,98-	939.838,58	35,60-
** 16 CUOTAS,PRESTACIONES Y GASTOS SOCIALES EMP	886.286,00	40.000,00	926.286,00	939.802,98	939.802,98	13.516,98-	939.838,58	35,60-
*** 1 GASTOS DE PERSONAL	4.673.992,00	23.975,25-	4.650.016,75	4.574.814,05	4.574.814,05	75.202,70	4.499.607,69	75.206,36
20200 ARRENDAMIENTOS DE EDIFICIOS	25.840,00	4.658,50	30.498,50	28.979,33	27.364,69	3.133,81	23.699,26	3.665,43
* 202 ARRENDAMIENTOS DE EDIFICIOS Y OTRAS CONS	25.840,00	4.658,50	30.498,50	28.979,33	27.364,69	3.133,81	23.699,26	3.665,43
** 20 ARRENDAMIENTOS Y CÁNONES	25.840,00	4.658,50	30.498,50	28.979,33	27.364,69	3.133,81	23.699,26	3.665,43
21200 EDIFICIOS	2.907,00		2.907,00	232,32	232,32	2.674,68	232,32	
21201 OTRAS CONSTRUCCIONES	2.181,00		2.181,00			2.181,00		
* 212 EDIFICIOS Y OTRAS CONSTRUCCIONES	5.088,00		5.088,00	232,32	232,32	4.855,68	232,32	
21300 MAQUINARIA	404,00		404,00	29,04	29,04	374,96	29,04	
21301 INSTALACIONES	10.902,00	10.451,52	21.353,52	13.776,07	10.771,09	10.582,43	8.979,94	1.791,15
21302 UTILLAJE	243,00		243,00			243,00		
* 213 MAQUINARIA,INSTALACIONES Y UTILLAJE	11.549,00	10.451,52	22.000,52	13.805,11	10.800,13	11.200,39	9.008,96	1.791,15
21400 ELEMENTOS DE TRANSPORTE	251,00		251,00			251,00		
* 214 ELEMENTOS DE TRANSPORTE	251,00		251,00			251,00		



21500 MOBILIARIO Y ENSERES	7.268,00		7.268,00	3.835,23	3.835,23	3.432,77	2.592,73	1.242,50
* 215 MOBILIARIO Y ENSERES	7.268,00		7.268,00	3.835,23	3.835,23	3.432,77	2.592,73	1.242,50
21600 EQUIPOS PARA PROCESOS DE INFORMACIÓN				9.654,82	7.241,10	7.241,10-	7.241,10	
* 216 EQUIPOS PARA PROCESOS DE INFORMACIÓN				9.654,82	7.241,10	7.241,10-	7.241,10	
21900 OTRO INMOVILIZADO MATERIAL	74,00		74,00			74,00		
* 219 OTRO INMOVILIZADO MATERIAL	74,00		74,00			74,00		
** 21 REPARACIONES, MANTENIMIENTO Y CONSERVACIÓ	24.230,00	10.451,52	34.681,52	27.527,48	22.108,78	12.572,74	19.075,13	3.033,65
22000 ORDINARIO NO INVENTARIABLE	10.260,00		10.260,00	15.348,69	14.114,49	3.854,49-	11.150,15	2.964,34
22001 PRENSA, REVISTAS, LIBROS Y OTRAS PUBLI	2.700,00		2.700,00	882,61	882,61	1.817,39	875,71	6,90
22002 MATERIAL INFORMÁTICO NO INVENTARIABLE	43.320,00		43.320,00	6.732,37	6.732,37	36.587,63	5.402,19	1.330,18
* 220 MATERIAL DE OFICINA	56.280,00		56.280,00	22.963,67	21.729,47	34.550,53	17.428,05	4.301,42
22100 ENERGÍA ELÉCTRICA	59.613,00		59.613,00	126.720,67	116.028,26	56.415,26-	97.143,28	18.884,98
22101 AGUA	5.700,00		5.700,00	7.556,71	7.556,71	1.856,71-	6.167,86	1.388,85
22103 COMBUSTIBLE Y CARBURANTES PARA AUTOMOC	51.667,00		51.667,00	58.009,18	48.704,39	2.962,61	40.129,01	8.575,38
22104 VESTUARIO	5.700,00	3.532,10-	2.167,90	5.535,85	5.535,85	3.367,95-	2.558,40	2.977,45
22105 PRODUCTOS ALIMENTICIOS	57,00		57,00			57,00		
22109 OTROS SUMINISTROS	40.300,00	15.373,56-	24.926,44	7.506,87	7.506,87	17.419,57	5.738,86	1.768,01
* 221 SUMINISTROS	163.037,00	18.905,66-	144.131,34	205.329,28	185.332,08	41.200,74-	151.737,41	33.594,67
22200 TELEFÓNICAS	291.770,00		291.770,00	295.572,28	295.572,27	3.802,27-	222.943,67	72.628,60
22201 POSTALES Y TELEGRÁFICAS	32.363,00		32.363,00	34.186,28	26.189,89	6.173,11	21.221,27	4.968,62
22202 TÉLEX Y TELEFAX	855,00		855,00			855,00		
22203 INFORMÁTICAS	855,00		855,00			855,00		
22209 OTRAS COMUNICACIONES	855,00		855,00			855,00		
* 222 COMUNICACIONES	326.698,00		326.698,00	329.758,56	321.762,16	4.935,84	244.164,94	77.597,22
22300 TRANSPORTES	855,00		855,00			855,00		
* 223 TRANSPORTES	855,00		855,00			855,00		



22401 DE EDIFICIOS Y LOCALES	48,00		48,00			48,00		
22409 DE OTROS RIESGOS	151.506,00		151.506,00	147.033,86	147.033,80	4.472,20	147.033,80	
* 224 PRIMAS DE SEGURO	151.554,00		151.554,00	147.033,86	147.033,80	4.520,20	147.033,80	
22500 ESTATALES	247,00		247,00	904,22	904,22	657,22-	904,22	
22501 AUTONÓMICOS	5,00		5,00	3.532,51	3.532,51	3.527,51-	3.532,51	
22502 LOCALES	235.586,00		235.586,00	16.858,13	16.858,13	218.727,87	16.858,13	
* 225 TRIBUTOS	235.838,00		235.838,00	21.294,86	21.294,86	214.543,14	21.294,86	
22601 ATENCIONES PROTOCOLARIAS Y REPRESENTAT	1.440,00		1.440,00			1.440,00		
22602 PUBLICIDAD Y PROPAGANDA	13.500,00		13.500,00			13.500,00		
22603 JURÍDICOS, CONTENCIOSOS	450,00		450,00	1.056,33	1.056,33	606,33-	1.056,33	
22605 REMUNERACIONES A AGENTES MEDIADORES IN	30.100,00	105.500,00	135.600,00	135.369,75	135.369,75	230,25	135.369,75	
22606 REUNIONES, CONFERENCIAS Y CURSOS	1.800,00		1.800,00	1.890,20	1.890,20	90,20-	1.404,64	485,56
22609 OTROS GASTOS DIVERSOS	9.450,00		9.450,00	214,50	214,50	9.235,50	214,50	
* 226 GASTOS DIVERSOS	56.740,00	105.500,00	162.240,00	138.530,78	138.530,78	23.709,22	138.045,22	485,56
22700 LIMPIEZA Y ASEO	159.674,00	32.478,09-	127.195,91	128.384,43	118.860,87	8.335,04	99.496,48	19.364,39
22701 SEGURIDAD				1.656,48	1.656,48	1.656,48-	1.656,48	
22704 CUSTODIA, DEPÓSITO Y ALMACENAJE	428,00		428,00			428,00		
22706 ESTUDIOS Y TRABAJOS TÉCNICOS	25.650,00	15.000,00-	10.650,00			10.650,00		
22707 ESTUDIOS Y TRAB.TECN. INFORMATIC.YPROC	112.378,00	10.000,00-	102.378,00	99.942,88	85.102,63	17.275,37	58.379,25	26.723,38
22709 OTROS	104.948,00	73.019,53-	31.928,47	29.398,02-	429,00	31.499,47	429,00	
* 227 TRABAJOS REALIZADOS POR OTRAS EMPRESAS Y	403.078,00	130.497,62-	272.580,38	200.585,77	206.048,98	66.531,40	159.961,21	46.087,77
** 22 MATERIAL, SUMINISTROS Y OTROS	1.394.080,00	43.903,28-	1.350.176,72	1.065.496,78	1.041.732,13	308.444,59	879.665,49	162.066,64
23001 REEMBOLSO DE GASTOS DE ALTOS CARGOS	1.440,00		1.440,00	189,60	189,60	1.250,40	189,60	
23002 DEL PERSONAL	2.880,00		2.880,00	307,50	307,50	2.572,50	226,00	79,50
* 230 DIETAS	4.320,00		4.320,00	497,10	497,10	3.822,90	417,60	79,50
23101 DE ALTOS CARGOS	2.520,00		2.520,00			2.520,00		



23102 DEL PERSONAL	5.040,00		5.040,00	940,00	940,00	4.100,00	640,00	300,00
* 231 LOCOMOCIÓN	7.560,00		7.560,00	940,00	940,00	6.620,00	640,00	300,00
** 23 INDEMNIZACIONES POR RAZÓN DEL SERVICIO	11.880,00		11.880,00	1.437,10	1.437,10	10.442,90	1.057,60	379,50
*** 2 GASTOS CORRIENTES EN BIENES Y SERVICIOS	1.456.030,00	28.793,26-	1.427.236,74	1.123.440,69	1.092.642,70	334.594,04	923.497,48	169.145,22
35000 INTERESES DE DEMORA		226.072,57	226.072,57	226.072,57	226.072,57		226.072,57	
* 350 INTERESES DE DEMORA		226.072,57	226.072,57	226.072,57	226.072,57		226.072,57	
** 35 INTERESES DE DEMORA Y OTROS GASTOS FINANC		226.072,57	226.072,57	226.072,57	226.072,57		226.072,57	
*** 3 GASTOS FINANCIEROS		226.072,57	226.072,57	226.072,57	226.072,57		226.072,57	
42000 A LA ADMINISTRACIÓN GRAL.DE LA COMUNID		350.000,00	350.000,00	350.000,00	350.000,00		350.000,00	
* 420 A LA ADMINISTRACIÓN GRAL.DE LA COMUNIDAD		350.000,00	350.000,00	350.000,00	350.000,00		350.000,00	
** 42 A LA ADMINISTRACIÓN GRAL.DE LA COMUNIDAD		350.000,00	350.000,00	350.000,00	350.000,00		350.000,00	
43107 A LA FUNDACIÓN MURCIANA TUTELA Y DEF.J	375.000,00		375.000,00	375.000,00	375.000,00		375.000,00	
* 431 A FUNDACIONES DE LA CARM	375.000,00		375.000,00	375.000,00	375.000,00		375.000,00	
** 43 A CONSORCIOS Y FUNDACIONES DE LA CARM	375.000,00		375.000,00	375.000,00	375.000,00		375.000,00	
*** 4 TRANSFERENCIAS CORRIENTES	375.000,00	350.000,00	725.000,00	725.000,00	725.000,00		725.000,00	
63600 MOBILIARIO Y ENSERES		742,63	742,63	742,63	483,44	259,19	483,44	
* 636 MOBILIARIO Y ENSERES		742,63	742,63	742,63	483,44	259,19	483,44	
** 63 INVERSIÓN DE REPOSICION ASOCIADA FUNC.OPE		742,63	742,63	742,63	483,44	259,19	483,44	
*** 6 INVERSIONES REALES		742,63	742,63	742,63	483,44	259,19	483,44	
72000 A LA ADMINISTRACIÓN GRAL.DE LA COMUNID		151.634,43	151.634,43	151.634,43	151.634,43		151.634,43	
* 720 A LA ADMINISTRACIÓN GRAL.DE LA COMUNIDAD		151.634,43	151.634,43	151.634,43	151.634,43		151.634,43	
** 72 A LA ADMINISTRACIÓN GRAL.DE LA COMUNIDAD		151.634,43	151.634,43	151.634,43	151.634,43		151.634,43	



Cuentas Anuales 2014

*** 7 TRANSFERENCIAS DE CAPITAL		151.634,43	151.634,43	151.634,43	151.634,43		151.634,43	
**** 311B DIRECCIÓN Y SERVICIOS GENERALES DEL IMA	6.505.022,00	675.681,12	7.180.703,12	6.801.704,37	6.770.647,19	410.055,93	6.526.295,61	244.351,58





LQP-V508

I.M.A.S. - EJERCICIO 2014

LIQUIDACION DEL PRESUPUESTO DE GASTOS

Clasificación funcional por Orgánica/Funcional: 5102 DIRECCION GENERAL DE PERSONAS CON DISCAPACIDAD


Mes: 1 a 12

Sección	Crédito Inicial	Modificaciones	Créd.Definitivo	Gtos Comprometidos	Oblig.Recon.Netas	Reman.de Crédito	Pagos	Oblig.Pend.Pago
12000 SUELDO	1.230.923,00	95.000,00-	1.135.923,00	1.166.094,41	1.166.094,41	30.171,41-	1.166.094,41	
12001 TRIENIOS	220.910,00	6.000,00	226.910,00	223.743,72	223.743,72	3.166,28	223.743,72	
12002 COMPLEMENTO DE DESTINO	685.788,00		685.788,00	662.832,22	662.832,22	22.955,78	662.832,22	
12003 COMPLEMENTO ESPECÍFICO DEL PUESTO DE T	552.130,00		552.130,00	528.640,37	528.640,37	23.489,63	528.640,37	
12005 OTRAS REMUNERACIONES	301.369,00		301.369,00	286.976,94	286.976,94	14.392,06	286.976,94	
* 120 RETRIBUCIONES BÁSICAS Y COMPLEMENTARIAS	2.991.120,00	89.000,00-	2.902.120,00	2.868.287,66	2.868.287,66	33.832,34	2.868.287,66	
12100 SUELDO	76.697,00	40.000,00	116.697,00	45.301,21	45.301,21	71.395,79	45.301,21	
12101 TRIENIOS	250,00	5.400,00	5.650,00	3.788,63	3.788,63	1.861,37	3.788,63	
12102 COMPLEMENTO DE DESTINO				25.227,52	25.227,52	25.227,52-	25.227,52	
12103 COMPLEMENTO ESPECÍFICO DEL PUESTO DE T				21.477,03	21.477,03	21.477,03-	21.477,03	
12105 OTRAS REMUNERACIONES				12.232,37	12.232,37	12.232,37-	12.232,37	
* 121 RETRIBUCIONES POR SUSTITUCION DE FUNCION	76.947,00	45.400,00	122.347,00	108.026,76	108.026,76	14.320,24	108.026,76	
12400 SUELDO	149.067,00	75.000,00	224.067,00	81.873,72	81.873,72	142.193,28	81.873,72	
12401 TRIENIOS	1.000,00	2.300,00	3.300,00	2.300,85	2.300,85	999,15	2.300,85	
12402 COMPLEMENTO DE DESTINO				40.350,21	40.350,21	40.350,21-	40.350,21	
12403 COMPLEMENTO ESPECIFICO DEL PUESTO DE T				39.549,31	39.549,31	39.549,31-	39.549,31	
12405 OTRAS REMUNERACIONES				18.237,55	18.237,55	18.237,55-	18.237,55	
* 124 RETRIBUC. FUNCION. INTERINOS SIN ADSCRIP	150.067,00	77.300,00	227.367,00	182.311,64	182.311,64	45.055,36	182.311,64	





** 12 FUNCIONARIOS	3.218.134,00	33.700,00	3.251.834,00	3.158.626,06	3.158.626,06	93.207,94	3.158.626,06	
15100 GRATIFICACIONES POR SERVICIOS EXTRAORD	432.360,00	42.000,00	474.360,00	467.117,01	467.117,01	7.242,99	467.117,01	
* 151 GRATIFICACIONES	432.360,00	42.000,00	474.360,00	467.117,01	467.117,01	7.242,99	467.117,01	
** 15 INCENTIVOS AL RENDIMIENTO	432.360,00	42.000,00	474.360,00	467.117,01	467.117,01	7.242,99	467.117,01	
16000 SEGURIDAD SOCIAL	860.626,00	150.000,00	1.010.626,00	1.024.407,16	1.024.407,16	13.781,16-	1.025.025,10	617,94-
* 160 CUOTAS SOCIALES	860.626,00	150.000,00	1.010.626,00	1.024.407,16	1.024.407,16	13.781,16-	1.025.025,10	617,94-
** 16 CUOTAS,PRESTACIONES Y GASTOS SOCIALES EMP	860.626,00	150.000,00	1.010.626,00	1.024.407,16	1.024.407,16	13.781,16-	1.025.025,10	617,94-
*** 1 GASTOS DE PERSONAL	4.511.120,00	225.700,00	4.736.820,00	4.650.150,23	4.650.150,23	86.669,77	4.650.768,17	617,94-
21200 EDIFICIOS	7.164,00		7.164,00			7.164,00		
* 212 EDIFICIOS Y OTRAS CONSTRUCCIONES	7.164,00		7.164,00			7.164,00		
21300 MAQUINARIA	6.720,00	4.000,00-	2.720,00	175,73	175,73	2.544,27	175,73	
21301 INSTALACIONES	48.196,00	25.000,00-	23.196,00	25.588,14	20.354,78	2.841,22	15.506,23	4.848,55
21302 UTILLAJE	95,00		95,00			95,00		
* 213 MAQUINARIA,INSTALACIONES Y UTILLAJE	55.011,00	29.000,00-	26.011,00	25.763,87	20.530,51	5.480,49	15.681,96	4.848,55
21400 ELEMENTOS DE TRANSPORTE	17,00		17,00			17,00		
* 214 ELEMENTOS DE TRANSPORTE	17,00		17,00			17,00		
21500 MOBILIARIO Y ENSERES	767,00		767,00	971,38	971,38	204,38-	739,54	231,84
* 215 MOBILIARIO Y ENSERES	767,00		767,00	971,38	971,38	204,38-	739,54	231,84
21600 EQUIPOS PARA PROCESOS DE INFORMACIÓN				726,00	726,00	726,00-	726,00	
* 216 EQUIPOS PARA PROCESOS DE INFORMACIÓN				726,00	726,00	726,00-	726,00	
** 21 REPARACIONES, MANTENIMIENTO Y CONSERVACIÓ	62.959,00	29.000,00-	33.959,00	27.461,25	22.227,89	11.731,11	17.147,50	5.080,39
22000 ORDINARIO NO INVENTARIABLE	4.131,00		4.131,00	2.661,48	2.044,38	2.086,62	1.112,22	932,16
22001 PRENSA, REVISTAS, LIBROS	586,00		586,00			586,00		





Y OTRAS PUBLI								
22002 MATERIAL INFORMÁTICO NO INVENTARIABLE	1.479,00		1.479,00	346,45	346,45	1.132,55	46,05	300,40
* 220 MATERIAL DE OFICINA	6.196,00		6.196,00	3.007,93	2.390,83	3.805,17	1.158,27	1.232,56
22100 ENERGÍA ELÉCTRICA	219.655,00	221.500,00	441.155,00	343.375,91	246.213,44	194.941,56	201.113,72	45.099,72
22101 AGUA	138.986,00		138.986,00	90.559,13	90.559,13	48.426,87	78.962,89	11.596,24
22102 GAS	46.172,00		46.172,00	101.990,32	80.071,25	33.899,25-	66.296,71	13.774,54
22104 VESTUARIO	18.531,00		18.531,00	63,50	63,50	18.467,50	63,50	
22105 PRODUCTOS ALIMENTICIOS	73.906,00		73.906,00	194.702,77	194.702,77	120.796,77-	182.612,52	12.090,25
22106 PRODUCTOS FARMACÉUTICOS Y MATERIAL SAN	3.074,00		3.074,00			3.074,00		
22107 COMBUSTIBLE Y CARBURANTES CALEFACCION	49,00		49,00	403,17	403,17	354,17-		403,17
22109 OTROS SUMINISTROS	97.166,00		97.166,00	51.304,50	51.304,50	45.861,50	35.094,31	16.210,19
* 221 SUMINISTROS	597.539,00	221.500,00	819.039,00	782.399,30	663.317,76	155.721,24	564.143,65	99.174,11
22200 TELEFÓNICAS	26.382,00		26.382,00	212,91	212,91	26.169,09	212,91	
* 222 COMUNICACIONES	26.382,00		26.382,00	212,91	212,91	26.169,09	212,91	
22300 TRANSPORTES	1.780,00		1.780,00			1.780,00		
* 223 TRANSPORTES	1.780,00		1.780,00			1.780,00		
22609 OTROS GASTOS DIVERSOS	21.802,00	17.500,00-	4.302,00	3.202,40	3.202,40	1.099,60	2.829,96	372,44
* 226 GASTOS DIVERSOS	21.802,00	17.500,00-	4.302,00	3.202,40	3.202,40	1.099,60	2.829,96	372,44
22700 LIMPIEZA Y ASEO	837.908,00	175.000,00-	662.908,00	647.799,62	562.192,53	100.715,47	461.285,12	100.907,41
22701 SEGURIDAD	40.696,00		40.696,00	42.130,16	42.130,16	1.434,16-	28.048,30	14.081,86
22709 OTROS	201,00		201,00	5.582,13	5.582,13	5.381,13-	5.582,13	
* 227 TRABAJOS REALIZADOS POR OTRAS EMPRESAS Y	878.805,00	175.000,00-	703.805,00	695.511,91	609.904,82	93.900,18	494.915,55	114.989,27
** 22 MATERIAL, SUMINISTROS Y OTROS	1.532.504,00	29.000,00	1.561.504,00	1.484.334,45	1.279.028,72	282.475,28	1.063.260,34	215.768,38
23002 DEL PERSONAL	64,00		64,00			64,00		
* 230 DIETAS	64,00		64,00			64,00		
23102 DEL PERSONAL	104,00		104,00			104,00		





* 231 LOCOMOCIÓN	104,00		104,00			104,00		
** 23 INDEMNIZACIONES POR RAZÓN DEL SERVICIO	168,00		168,00			168,00		
26003 PRESTACIÓN DE SERVICIOS A OTROS COLECT	1.285.000,00		1.285.000,00	144.739,70	132.637,30	1.152.362,70	120.925,30	11.712,00
26006 PRESTACIÓN DE SERVICIOS DE ESTANCIAS D	2.976.816,00		2.976.816,00	4.018.367,34	3.753.998,02	777.182,02-	3.172.999,56	580.998,46
26007 PRESTACIÓN SERVICIOS A ENFERMOS MENTAL	4.548.493,00	2.151.274,34-	2.397.218,66	2.148.864,07	2.001.053,30	396.165,36	1.791.245,30	209.808,00
26008 PROYECTO VIVIENDAS TUTELADAS	769.250,00	74.542,87-	694.707,13	568.494,26	554.267,28	140.439,85	496.737,71	57.529,57
* 260 CONCIERTOS PARA PRESTACIÓN DE SERVICIOS	9.579.559,00	2.225.817,21-	7.353.741,79	6.880.465,37	6.441.955,90	911.785,89	5.581.907,87	860.048,03
** 26 CONCIERTOS PARA PRESTACIÓN DE SERVICIOS S	9.579.559,00	2.225.817,21-	7.353.741,79	6.880.465,37	6.441.955,90	911.785,89	5.581.907,87	860.048,03
*** 2 GASTOS CORRIENTES EN BIENES Y SERVICIOS	11.175.190,00	2.225.817,21-	8.949.372,79	8.392.261,07	7.743.212,51	1.206.160,28	6.662.315,71	1.080.896,80
48105 ATENCION A PERSONAS CON DISCAPACIDAD	7.500,00		7.500,00	7.500,00	7.500,00		7.500,00	
48114 PRESTACIONES ECONOMICAS LEY DE DEPENDEN	50.000,00		50.000,00	14.449,22	14.449,22	35.550,78	14.449,22	
* 481 A ENTID.Y ACTIV. EN ÁREA PROTECC.Y PROMO	57.500,00		57.500,00	21.949,22	21.949,22	35.550,78	21.949,22	
** 48 A FAMILIAS E INSTITUCIONES SIN FINES DE L	57.500,00		57.500,00	21.949,22	21.949,22	35.550,78	21.949,22	
*** 4 TRANSFERENCIAS CORRIENTES	57.500,00		57.500,00	21.949,22	21.949,22	35.550,78	21.949,22	
63600 MOBILIARIO Y ENSERES		1.465,00	1.465,00	1.463,40	1.463,40	1,60		1.463,40
* 636 MOBILIARIO Y ENSERES		1.465,00	1.465,00	1.463,40	1.463,40	1,60		1.463,40
** 63 INVERSIÓN DE REPOSICION ASOCIADA FUNC.OPE		1.465,00	1.465,00	1.463,40	1.463,40	1,60		1.463,40
*** 6 INVERSIONES REALES		1.465,00	1.465,00	1.463,40	1.463,40	1,60		1.463,40
**** 313B PERSONAS CON TRASTORNO MENTAL Y OTROS C	15.743.810,00	1.998.652,21-	13.745.157,79	13.065.823,92	12.416.775,36	1.328.382,43	11.335.033,10	1.081.742,26
10000 RETRIBUCIONES BÁSICAS	16.178,00		16.178,00	16.177,92	16.177,92	0,08	16.177,92	




10001 OTRAS REMUNERACIONES	34.950,00		34.950,00	34.949,73	34.949,73	0,27	34.949,73	
* 100 RETRIBUCIONES BÁSICAS Y OTRAS REMUNERACIONES	51.128,00		51.128,00	51.127,65	51.127,65	0,35	51.127,65	
** 10 ALTOS CARGOS	51.128,00		51.128,00	51.127,65	51.127,65	0,35	51.127,65	
12000 SUELDO	5.316.504,00	283.000,00-	5.033.504,00	5.121.407,47	5.121.407,47	87.903,47-	5.121.407,47	
12001 TRIENIOS	837.700,00		837.700,00	804.588,72	804.588,72	33.111,28	804.588,72	
12002 COMPLEMENTO DE DESTINO	2.862.265,00		2.862.265,00	2.772.556,61	2.772.556,61	89.708,39	2.772.556,61	
12003 COMPLEMENTO ESPECÍFICO DEL PUESTO DE T	2.342.882,00		2.342.882,00	2.299.790,13	2.299.790,13	43.091,87	2.299.790,13	
12004 COMPLEMENTOS PERSONALES Y TRANSITORIOS	25.644,00		25.644,00	25.643,40	25.643,40	0,60	25.643,40	
12005 OTRAS REMUNERACIONES	1.220.769,00		1.220.769,00	1.193.615,24	1.193.615,24	27.153,76	1.193.615,24	
* 120 RETRIBUCIONES BÁSICAS Y COMPLEMENTARIAS	12.605.764,00	283.000,00-	12.322.764,00	12.217.601,57	12.217.601,57	105.162,43	12.217.601,57	
12100 SUELDO	153.608,00	402.471,86	556.079,86	249.134,24	249.134,24	306.945,62	249.134,24	
12101 TRIENIOS	500,00	12.000,00	12.500,00	11.619,03	11.619,03	880,97	11.619,03	
12102 COMPLEMENTO DE DESTINO				125.460,68	125.460,68	125.460,68-	125.460,68	
12103 COMPLEMENTO ESPECÍFICO DEL PUESTO DE T				93.811,09	93.811,09	93.811,09-	93.811,09	
12105 OTRAS REMUNERACIONES				59.859,04	59.859,04	59.859,04-	59.859,04	
* 121 RETRIBUCIONES POR SUSTITUCION DE FUNCION	154.108,00	414.471,86	568.579,86	539.884,08	539.884,08	28.695,78	539.884,08	
12400 SUELDO	867.235,00	130.000,00	997.235,00	425.423,81	425.423,81	571.811,19	425.423,81	
12401 TRIENIOS	2.000,00	8.500,00	10.500,00	9.445,15	9.445,15	1.054,85	9.445,15	
12402 COMPLEMENTO DE DESTINO				211.061,75	211.061,75	211.061,75-	211.061,75	
12403 COMPLEMENTO ESPECIFICO DEL PUESTO DE T				172.407,67	172.407,67	172.407,67-	172.407,67	
12405 OTRAS REMUNERACIONES				106.030,18	106.030,18	106.030,18-	106.030,18	
* 124 RETRIBUC. FUNCION. INTERINOS SIN ADSCRIP	869.235,00	138.500,00	1.007.735,00	924.368,56	924.368,56	83.366,44	924.368,56	
** 12 FUNCIONARIOS	13.629.107,00	269.971,86	13.899.078,86	13.681.854,21	13.681.854,21	217.224,65	13.681.854,21	
13100 SALARIOS	23.000,00		23.000,00	21.637,64	21.230,35	1.769,65	21.230,35	





13101 ANTIGÜEDAD	1.000,00		1.000,00	193,10	193,10	806,90	193,10	
* 131 LABORAL TEMPORAL	24.000,00		24.000,00	21.830,74	21.423,45	2.576,55	21.423,45	
** 13 LABORALES	24.000,00		24.000,00	21.830,74	21.423,45	2.576,55	21.423,45	
15100 GRATIFICACIONES POR SERVICIOS EXTRAORD	1.632.833,00	54.000,00	1.686.833,00	1.669.515,20	1.669.515,20	17.317,80	1.669.515,20	
* 151 GRATIFICACIONES	1.632.833,00	54.000,00	1.686.833,00	1.669.515,20	1.669.515,20	17.317,80	1.669.515,20	
** 15 INCENTIVOS AL RENDIMIENTO	1.632.833,00	54.000,00	1.686.833,00	1.669.515,20	1.669.515,20	17.317,80	1.669.515,20	
16000 SEGURIDAD SOCIAL	3.774.505,00	585.000,00	4.359.505,00	4.468.776,62	4.468.776,62	109.271,62-	4.469.251,34	474,72-
* 160 CUOTAS SOCIALES	3.774.505,00	585.000,00	4.359.505,00	4.468.776,62	4.468.776,62	109.271,62-	4.469.251,34	474,72-
** 16 CUOTAS,PRESTACIONES Y GASTOS SOCIALES EMP	3.774.505,00	585.000,00	4.359.505,00	4.468.776,62	4.468.776,62	109.271,62-	4.469.251,34	474,72-
*** 1 GASTOS DE PERSONAL	19.111.573,00	908.971,86	20.020.544,86	19.893.104,42	19.892.697,13	127.847,73	19.893.171,85	474,72-
20200 ARRENDAMIENTOS DE EDIFICIOS	6.600,00	700,00	7.300,00	7.269,96	7.269,96	30,04	6.489,96	780,00
* 202 ARRENDAMIENTOS DE EDIFICIOS Y OTRAS CONS	6.600,00	700,00	7.300,00	7.269,96	7.269,96	30,04	6.489,96	780,00
** 20 ARRENDAMIENTOS Y CÁNONES	6.600,00	700,00	7.300,00	7.269,96	7.269,96	30,04	6.489,96	780,00
21200 EDIFICIOS	55.117,00	13.650,00-	41.467,00	30.009,94	30.009,94	11.457,06	1.822,24	28.187,70
21201 OTRAS CONSTRUCCIONES	16.423,00		16.423,00			16.423,00		
* 212 EDIFICIOS Y OTRAS CONSTRUCCIONES	71.540,00	13.650,00-	57.890,00	30.009,94	30.009,94	27.880,06	1.822,24	28.187,70
21300 MAQUINARIA	14.158,00		14.158,00	4.281,64	4.281,64	9.876,36	3.285,44	996,20
21301 INSTALACIONES	135.693,00		135.693,00	90.183,47	67.337,17	68.355,83	58.340,34	8.996,83
21302 UTILLAJE	1.170,00		1.170,00	1.134,64	1.134,64	35,36	1.134,64	
* 213 MAQUINARIA,INSTALACIONES Y UTILLAJE	151.021,00		151.021,00	95.599,75	72.753,45	78.267,55	62.760,42	9.993,03
21400 ELEMENTOS DE TRANSPORTE	734,00		734,00	2.239,95	2.239,95	1.505,95-		2.239,95
* 214 ELEMENTOS DE TRANSPORTE	734,00		734,00	2.239,95	2.239,95	1.505,95-		2.239,95
21500 MOBILIARIO Y ENSERES	17.159,00	21.500,00	38.659,00	5.319,77	5.319,77	33.339,23	3.553,08	1.766,69
* 215 MOBILIARIO Y ENSERES	17.159,00	21.500,00	38.659,00	5.319,77	5.319,77	33.339,23	3.553,08	1.766,69





21600 EQUIPOS PARA PROCESOS DE INFORMACIÓN				4.356,00	4.356,00	4.356,00-	4.356,00	
* 216 EQUIPOS PARA PROCESOS DE INFORMACIÓN				4.356,00	4.356,00	4.356,00-	4.356,00	
** 21 REPARACIONES, MANTENIMIENTO Y CONSERVACIÓ	240.454,00	7.850,00	248.304,00	137.525,41	114.679,11	133.624,89	72.491,74	42.187,37
22000 ORDINARIO NO INVENTARIABLE	19.964,00		19.964,00	5.118,78	4.625,10	15.338,90	3.068,12	1.556,98
22001 PRENSA, REVISTAS, LIBROS Y OTRAS PUBLI	1.326,00		1.326,00	602,78	602,78	723,22	602,78	
22002 MATERIAL INFORMÁTICO NO INVENTARIABLE	8.070,00		8.070,00	3.216,13	3.216,13	4.853,87	2.379,46	836,67
* 220 MATERIAL DE OFICINA	29.360,00		29.360,00	8.937,69	8.444,01	20.915,99	6.050,36	2.393,65
22100 ENERGÍA ELÉCTRICA	331.118,00		331.118,00	261.890,25	310.232,04	20.885,96	263.730,68	46.501,36
22101 AGUA	98.603,00		98.603,00	93.555,08	90.686,85	7.916,15	80.813,01	9.873,84
22102 GAS	125.095,00		125.095,00	243.850,98	137.505,05	12.410,05-	118.702,80	18.802,25
22103 COMBUSTIBLE Y CARBURANTES PARA AUTOMOC	9.611,00		9.611,00			9.611,00		
22104 VESTUARIO	74.606,00		74.606,00	8.230,97	8.230,97	66.375,03	2.111,13	6.119,84
22105 PRODUCTOS ALIMENTICIOS	815.078,00	34.800,00	849.878,00	673.151,73	673.151,73	176.726,27	608.950,04	64.201,69
22106 PRODUCTOS FARMACÉUTICOS Y MATERIAL SAN	41.151,00		41.151,00	20.365,17	20.365,17	20.785,83	16.097,71	4.267,46
22107 COMBUSTIBLE Y CARBURANTES CALEFACCION	22.875,00		22.875,00	2.700,00	2.700,00	20.175,00	2.700,00	
22109 OTROS SUMINISTROS	518.565,00	85.655,92-	432.909,08	341.882,48	341.882,48	91.026,60	253.144,43	88.738,05
* 221 SUMINISTROS	2.036.702,00	50.855,92-	1.985.846,08	1.645.626,66	1.584.754,29	401.091,79	1.346.249,80	238.504,49
22200 TELEFÓNICAS	18.044,00		18.044,00	1.124,55	1.124,55	16.919,45	1.124,55	
22201 POSTALES Y TELEGRÁFICAS	22.883,00	21.000,00-	1.883,00			1.883,00		
* 222 COMUNICACIONES	40.927,00	21.000,00-	19.927,00	1.124,55	1.124,55	18.802,45	1.124,55	
22300 TRANSPORTES	284.685,00		284.685,00	215.654,00	204.288,77	80.396,23	172.045,64	32.243,13
* 223 TRANSPORTES	284.685,00		284.685,00	215.654,00	204.288,77	80.396,23	172.045,64	32.243,13
22409 DE OTROS RIESGOS	60,00		60,00			60,00		
* 224 PRIMAS DE SEGURO	60,00		60,00			60,00		



22501 AUTONÓMICOS	13,00		13,00			13,00		
22502 LOCALES	26.309,00		26.309,00	49.006,82	49.006,82	22.697,82-	29.336,90	19.669,92
* 225 TRIBUTOS	26.322,00		26.322,00	49.006,82	49.006,82	22.684,82-	29.336,90	19.669,92
22601 ATENCIONES PROTOCOLARIAS Y REPRESENTAT	2.000,00		2.000,00			2.000,00		
22602 PUBLICIDAD Y PROPAGANDA	3.750,00		3.750,00			3.750,00		
22606 REUNIONES, CONFERENCIAS Y CURSOS	1.970,00		1.970,00	8.141,83	8.141,83	6.171,83-	5.500,05	2.641,78
22609 OTROS GASTOS DIVERSOS	95.737,00	18.300,00-	77.437,00	8.012,37	8.012,37	69.424,63	2.213,49	5.798,88
* 226 GASTOS DIVERSOS	103.457,00	18.300,00-	85.157,00	16.154,20	16.154,20	69.002,80	7.713,54	8.440,66
22700 LIMPIEZA Y ASEO	1.512.781,00	25.000,00-	1.487.781,00	1.408.502,26	1.276.611,23	211.169,77	1.060.267,52	216.343,71
22701 SEGURIDAD	101.298,00		101.298,00	124.718,23	124.718,23	23.420,23-	94.098,05	30.620,18
22706 ESTUDIOS Y TRABAJOS TÉCNICOS	88.892,00	45.406,00-	43.486,00			43.486,00		
22709 OTROS	370.208,00	2.500,00	372.708,00	297.440,81	269.241,79	103.466,21	227.706,35	41.535,44
* 227 TRABAJOS REALIZADOS POR OTRAS EMPRESAS Y	2.073.179,00	67.906,00-	2.005.273,00	1.830.661,30	1.670.571,25	334.701,75	1.382.071,92	288.499,33
** 22 MATERIAL, SUMINISTROS Y OTROS	4.594.692,00	158.061,92-	4.436.630,08	3.767.165,22	3.534.343,89	902.286,19	2.944.592,71	589.751,18
23001 REEMBOLSO DE GASTOS DE ALTOS CARGOS	1.936,00		1.936,00			1.936,00		
23002 DEL PERSONAL	2.295,00		2.295,00			2.295,00		
* 230 DIETAS	4.231,00		4.231,00			4.231,00		
23101 DE ALTOS CARGOS	4.000,00		4.000,00			4.000,00		
23102 DEL PERSONAL	5.976,00		5.976,00	1.385,20	1.337,20	4.638,80	713,20	624,00
* 231 LOCOMOCIÓN	9.976,00		9.976,00	1.385,20	1.337,20	8.638,80	713,20	624,00
** 23 INDEMNIZACIONES POR RAZÓN DEL SERVICIO	14.207,00		14.207,00	1.385,20	1.337,20	12.869,80	713,20	624,00
26001 PRESTACIÓN DE SERVICIOS A PERSONAS DIS	11.336.394,00	667.843,40-	10.668.550,60	8.869.961,52	8.340.251,82	2.328.298,78	6.056.225,91	2.284.026,18
26006 PRESTACIÓN DE SERVICIOS DE ESTANCIAS D	18.978.653,00	2.329.578,83-	16.649.074,17	16.284.674,17	15.573.290,43	1.075.783,74	13.051.700,70	2.521.589,73



26008 PROYECTO VIVIENDAS TUTELADAS	1.004.170,00	236.391,75-	767.778,25	691.809,36	629.593,87	138.184,38	556.725,44	72.868,43
* 260 CONCIERTOS PARA PRESTACIÓN DE SERVICIOS	31.319.217,00	3.233.813,98-	28.085.403,02	25.846.445,05	24.543.136,12	3.542.266,90	19.664.651,78	4.878.484,34
** 26 CONCIERTOS PARA PRESTACIÓN DE SERVICIOS S	31.319.217,00	3.233.813,98-	28.085.403,02	25.846.445,05	24.543.136,12	3.542.266,90	19.664.651,78	4.878.484,34
*** 2 GASTOS CORRIENTES EN BIENES Y SERVICIOS	36.175.170,00	3.383.325,90-	32.791.844,10	29.759.790,84	28.200.766,28	4.591.077,82	22.688.939,39	5.511.826,89
44200 A LA UNIVERSIDAD DE MURCIA	24.000,00		24.000,00	24.000,00	24.000,00			24.000,00
* 442 A UNIVERSIDADES PÚBLICAS DE LA REGIÓN DE	24.000,00		24.000,00	24.000,00	24.000,00			24.000,00
** 44 A E.P.E.,OTRAS ENTIDADES DE Dº PBCO.Y SOC	24.000,00		24.000,00	24.000,00	24.000,00			24.000,00
46105 ATENCION DE PERSONAS CON DISCAPACIDAD	592.164,00	657.958,00	1.250.122,00	1.250.122,00	1.250.122,00			1.250.122,00
* 461 A ENTID.Y ACTIV. EN ÁREA PROTECC.Y PROMO	592.164,00	657.958,00	1.250.122,00	1.250.122,00	1.250.122,00			1.250.122,00
** 46 AL SECTOR PÚBLICO LOCAL	592.164,00	657.958,00	1.250.122,00	1.250.122,00	1.250.122,00			1.250.122,00
48105 ATENCION A PERSONAS CON DISCAPACIDAD	1.786.531,00	1.351.901,00	3.138.432,00	3.127.877,00	3.127.877,00	10.555,00	3.127.877,00	
48114 PRESTACIONES ECONOMICAS LEY DE DEPENDEN	350.000,00		350.000,00	108.208,73	108.208,73	241.791,27	107.135,73	1.073,00
* 481 A ENTID.Y ACTIV. EN ÁREA PROTECC.Y PROMO	2.136.531,00	1.351.901,00	3.488.432,00	3.236.085,73	3.236.085,73	252.346,27	3.235.012,73	1.073,00
** 48 A FAMILIAS E INSTITUCIONES SIN FINES DE L	2.136.531,00	1.351.901,00	3.488.432,00	3.236.085,73	3.236.085,73	252.346,27	3.235.012,73	1.073,00
*** 4 TRANSFERENCIAS CORRIENTES	2.752.695,00	2.009.859,00	4.762.554,00	4.510.207,73	4.510.207,73	252.346,27	3.235.012,73	1.275.195,00
62300 MAQUINARIA	30.000,00	9.275,91-	20.724,09			20.724,09		
* 623 MAQUINARIA	30.000,00	9.275,91-	20.724,09			20.724,09		
62400 UTILLAJE		885,00	885,00	496,58	496,58	388,42		
* 624 UTILLAJE		885,00	885,00	496,58	496,58	388,42		
62600 MOBILIARIO Y ENSERES	30.000,00	25.633,09-	4.366,91	6.253,79	6.253,79	1.886,88-	4.753,79	1.500,00




* 626 MOBILIARIO Y ENSERES	30.000,00	25.633,09-	4.366,91	6.253,79	6.253,79	1.886,88-	4.753,79	1.500,00
** 62 INVERSIÓN NUEVA ASOCIADA FUNCIONAM.OPERAT	60.000,00	34.024,00-	25.976,00	6.750,37	6.750,37	19.225,63	5.250,37	1.500,00
63100 EDIFICIOS		201.866,05	201.866,05	40.029,58	40.029,58	161.836,47	26.969,69	13.059,89
* 631 EDIFICIOS Y OTRAS CONSTRUCCIONES		201.866,05	201.866,05	40.029,58	40.029,58	161.836,47	26.969,69	13.059,89
63400 UTILLAJE		3.990,00	3.990,00	3.982,44	3.982,44	7,56		3.982,44
* 634 UTILLAJE		3.990,00	3.990,00	3.982,44	3.982,44	7,56		3.982,44
63600 MOBILIARIO Y ENSERES		753,95	753,95	34,00	34,00	719,95	34,00	
* 636 MOBILIARIO Y ENSERES		753,95	753,95	34,00	34,00	719,95	34,00	
** 63 INVERSIÓN DE REPOSICION ASOCIADA FUNC.OPE		206.610,00	206.610,00	44.046,02	44.046,02	162.563,98	27.003,69	17.042,33
*** 6 INVERSIONES REALES	60.000,00	172.586,00	232.586,00	50.796,39	50.796,39	181.789,61	32.254,06	18.542,33
**** 313F PERSONAS CON DISCAPACIDAD	58.099.438,00	291.909,04-	57.807.528,96	54.213.899,38	52.654.467,53	5.153.061,43	45.849.378,03	6.805.089,50
12000 SUELDO	83.021,00	20.000,00-	63.021,00	72.236,93	72.236,93	9.215,93-	72.236,93	
12001 TRIENIOS	13.660,00		13.660,00	10.628,50	10.628,50	3.031,50	10.628,50	
12002 COMPLEMENTO DE DESTINO	17.605,00		17.605,00	15.419,05	15.419,05	2.185,95	15.419,05	
12003 COMPLEMENTO ESPECÍFICO DEL PUESTO DE T	33.038,00		33.038,00	22.717,17	22.717,17	10.320,83	22.717,17	
12005 OTRAS REMUNERACIONES	20.297,00		20.297,00	17.379,04	17.379,04	2.917,96	17.379,04	
* 120 RETRIBUCIONES BÁSICAS Y COMPLEMENTARIAS	167.621,00	20.000,00-	147.621,00	138.380,69	138.380,69	9.240,31	138.380,69	
12100 SUELDO	6.418,00	4.000,00-	2.418,00			2.418,00		
12101 TRIENIOS	250,00		250,00			250,00		
* 121 RETRIBUCIONES POR SUSTITUCION DE FUNCION	6.668,00	4.000,00-	2.668,00			2.668,00		
12400 SUELDO	10.287,00		10.287,00	1.708,94	1.708,94	8.578,06	1.708,94	
12401 TRIENIOS	500,00		500,00	105,56	105,56	394,44	105,56	
12402 COMPLEMENTO DE DESTINO				810,34	810,34	810,34-	810,34	
12403 COMPLEMENTO ESPECIFICO DEL PUESTO DE T				730,10	730,10	730,10-	730,10	





12405 OTRAS REMUNERACIONES				450,56	450,56	450,56-	450,56	
* 124 RETRIBUC. FUNCION. INTERINOS SIN ADSCRIP	10.787,00		10.787,00	3.805,50	3.805,50	6.981,50	3.805,50	
** 12 FUNCIONARIOS	185.076,00	24.000,00-	161.076,00	142.186,19	142.186,19	18.889,81	142.186,19	
15100 GRATIFICACIONES POR SERVICIOS EXTRAORD	4.377,00		4.377,00	3.633,41	3.633,41	743,59	3.633,41	
* 151 GRATIFICACIONES	4.377,00		4.377,00	3.633,41	3.633,41	743,59	3.633,41	
** 15 INCENTIVOS AL RENDIMIENTO	4.377,00		4.377,00	3.633,41	3.633,41	743,59	3.633,41	
16000 SEGURIDAD SOCIAL	55.576,00		55.576,00	45.159,91	45.159,91	10.416,09	45.373,99	214,08-
* 160 CUOTAS SOCIALES	55.576,00		55.576,00	45.159,91	45.159,91	10.416,09	45.373,99	214,08-
** 16 CUOTAS,PRESTACIONES Y GASTOS SOCIALES EMP	55.576,00		55.576,00	45.159,91	45.159,91	10.416,09	45.373,99	214,08-
*** 1 GASTOS DE PERSONAL	245.029,00	24.000,00-	221.029,00	190.979,51	190.979,51	30.049,49	191.193,59	214,08-
21200 EDIFICIOS	6.806,00		6.806,00	3.455,94	3.455,94	3.350,06	3.455,94	
21201 OTRAS CONSTRUCCIONES	81,00		81,00			81,00		
* 212 EDIFICIOS Y OTRAS CONSTRUCCIONES	6.887,00		6.887,00	3.455,94	3.455,94	3.431,06	3.455,94	
21300 MAQUINARIA	2.748,00		2.748,00	669,30	669,30	2.078,70	669,30	
21301 INSTALACIONES	19.772,00		19.772,00	14.404,14	11.190,68	8.581,32	9.232,84	1.957,84
21302 UTILLAJE	81,00		81,00			81,00		
* 213 MAQUINARIA,INSTALACIONES Y UTILLAJE	22.601,00		22.601,00	15.073,44	11.859,98	10.741,02	9.902,14	1.957,84
21400 ELEMENTOS DE TRANSPORTE	41,00		41,00			41,00		
* 214 ELEMENTOS DE TRANSPORTE	41,00		41,00			41,00		
21500 MOBILIARIO Y ENSERES	857,00		857,00	39,68	39,68	817,32		39,68
* 215 MOBILIARIO Y ENSERES	857,00		857,00	39,68	39,68	817,32		39,68
** 21 REPARACIONES, MANTENIMIENTO Y CONSERVACIÓ	30.386,00		30.386,00	18.569,06	15.355,60	15.030,40	13.358,08	1.997,52
22000 ORDINARIO NO INVENTARIABLE	862,00		862,00	69,66	69,66	792,34	37,74	31,92
22001 PRENSA, REVISTAS, LIBROS	210,00		210,00			210,00		





Y OTRAS PUBLI								
22002 MATERIAL INFORMÁTICO NO INVENTARIABLE	89,00		89,00	46,05	46,05	42,95		46,05
* 220 MATERIAL DE OFICINA	1.161,00		1.161,00	115,71	115,71	1.045,29	37,74	77,97
22100 ENERGÍA ELÉCTRICA	19.259,00	21.000,00	40.259,00	23.412,33	22.353,91	17.905,09	18.567,35	3.786,56
22101 AGUA	5.867,00		5.867,00	8.208,23	8.208,23	2.341,23-	7.378,59	829,64
22102 GAS	3.619,00		3.619,00	2.761,62	2.761,62	857,38	2.761,62	
22104 VESTUARIO	1.836,00		1.836,00			1.836,00		
22105 PRODUCTOS ALIMENTICIOS	475,00		475,00			475,00		
22107 COMBUSTIBLE Y CARBURANTES CALEFACCION	3.329,00		3.329,00			3.329,00		
22109 OTROS SUMINISTROS	13.068,00		13.068,00	5.666,21	5.666,21	7.401,79	2.378,91	3.287,30
* 221 SUMINISTROS	47.453,00	21.000,00	68.453,00	40.048,39	38.989,97	29.463,03	31.086,47	7.903,50
22200 TELEFÓNICAS	684,00		684,00			684,00		
22201 POSTALES Y TELEGRÁFICAS	480,00		480,00			480,00		
* 222 COMUNICACIONES	1.164,00		1.164,00			1.164,00		
22300 TRANSPORTES	19,00		19,00			19,00		
* 223 TRANSPORTES	19,00		19,00			19,00		
22501 AUTONÓMICOS	5,00		5,00			5,00		
22502 LOCALES	870,00		870,00	24.838,39	24.838,39	23.968,39-	21.971,59	2.866,80
* 225 TRIBUTOS	875,00		875,00	24.838,39	24.838,39	23.963,39-	21.971,59	2.866,80
22609 OTROS GASTOS DIVERSOS	257,00		257,00			257,00		
* 226 GASTOS DIVERSOS	257,00		257,00			257,00		
22700 LIMPIEZA Y ASEO	19.871,00		19.871,00	5.932,14	5.572,80	14.298,20	2.908,08	2.664,72
22701 SEGURIDAD	52.024,00		52.024,00	60.582,17	55.152,13	3.128,13-	45.978,45	9.173,68
22709 OTROS	1.053,00		1.053,00			1.053,00		
* 227 TRABAJOS REALIZADOS POR OTRAS EMPRESAS Y	72.948,00		72.948,00	66.514,31	60.724,93	12.223,07	48.886,53	11.838,40
** 22 MATERIAL, SUMINISTROS Y OTROS	123.877,00	21.000,00	144.877,00	131.516,80	124.669,00	20.208,00	101.982,33	22.686,67
23102 DEL PERSONAL	520,00		520,00			520,00		



Cuentas Anuales 2014

* 231 LOCOMOCIÓN	520,00		520,00			520,00		
** 23 INDEMNIZACIONES POR RAZÓN DEL SERVICIO	520,00		520,00			520,00		
*** 2 GASTOS CORRIENTES EN BIENES Y SERVICIOS	154.783,00	21.000,00	175.783,00	150.085,86	140.024,60	35.758,40	115.340,41	24.684,19
**** 313H TURISMO SOCIAL	399.812,00	3.000,00-	396.812,00	341.065,37	331.004,11	65.807,89	306.534,00	24.470,11





LQP-V508

I.M.A.S. - EJERCICIO 2014

LIQUIDACION DEL PRESUPUESTO DE GASTOS

Clasificación funcional por Orgánica/Funcional: 5103 D.G. PERSONAS MAYORES

Mes: 1 a 12

Sección	Crédito Inicial	Modificaciones	Créd.Definitivo	Gtos Comprometidos	Oblig.Recon.Netas	Reman.de Crédito	Pagos	Oblig.Pend.Pago
10000 RETRIBUCIONES BÁSICAS	16.178,00		16.178,00	16.177,92	16.177,92	0,08	16.177,92	
10001 OTRAS REMUNERACIONES	34.950,00		34.950,00	34.949,73	34.949,73	0,27	34.949,73	
* 100 RETRIBUCIONES BÁSICAS Y OTRAS REMUNERACIONES	51.128,00		51.128,00	51.127,65	51.127,65	0,35	51.127,65	
** 10 ALTOS CARGOS	51.128,00		51.128,00	51.127,65	51.127,65	0,35	51.127,65	
12000 SUELDO	6.468.144,00	610.084,00-	5.858.060,00	6.114.036,66	6.114.036,66	255.976,66-	6.114.036,66	
12001 TRIENIOS	920.245,00	40.000,00-	880.245,00	845.325,39	845.325,39	34.919,61	845.325,39	
12002 COMPLEMENTO DE DESTINO	3.388.639,00		3.388.639,00	3.245.122,70	3.245.122,70	143.516,30	3.245.122,70	
12003 COMPLEMENTO ESPECÍFICO DEL PUESTO DE T	3.190.338,00		3.190.338,00	2.997.722,03	2.997.722,03	192.615,97	2.997.722,03	
12004 COMPLEMENTOS PERSONALES Y TRANSITORIOS	6.582,00		6.582,00	4.387,76	4.387,76	2.194,24	4.387,76	
12005 OTRAS REMUNERACIONES	1.429.435,00		1.429.435,00	1.368.564,05	1.368.564,05	60.870,95	1.368.564,05	
12008 OTROS GASTOS DE PERSONAL		84,00	84,00	84,00	84,00		84,00	
* 120 RETRIBUCIONES BÁSICAS Y COMPLEMENTARIAS	15.403.383,00	650.000,00-	14.753.383,00	14.575.242,59	14.575.242,59	178.140,41	14.575.242,59	
12100 SUELDO	298.138,00	276.394,06	574.532,06	248.916,45	248.916,45	325.615,61	248.916,45	
12101 TRIENIOS	500,00	8.600,00	9.100,00	7.626,37	7.626,37	1.473,63	7.626,37	
12102 COMPLEMENTO DE DESTINO				124.108,09	124.108,09	124.108,09-	124.108,09	
12103 COMPLEMENTO ESPECÍFICO DEL PUESTO DE T				111.238,69	111.238,69	111.238,69-	111.238,69	
12105 OTRAS REMUNERACIONES				54.143,03	54.143,03	54.143,03-	54.143,03	
* 121 RETRIBUCIONES POR SUSTITUCION DE FUNCION	298.638,00	284.994,06	583.632,06	546.032,63	546.032,63	37.599,43	546.032,63	
12400 SUELDO	1.023.372,00	456.000,00	1.479.372,00	604.939,12	604.939,12	874.432,88	604.939,12	



12401 TRIENIOS	2.000,00	10.700,00	12.700,00	11.898,62	11.898,62	801,38	11.898,62	
12402 COMPLEMENTO DE DESTINO				290.859,07	290.859,07	290.859,07-	290.859,07	
12403 COMPLEMENTO ESPECIFICO DEL PUESTO DE T				259.236,03	259.236,03	259.236,03-	259.236,03	
12405 OTRAS REMUNERACIONES				156.728,82	156.728,82	156.728,82-	156.728,82	
* 124 RETRIBUC. FUNCION. INTERINOS SIN ADSCRIP	1.025.372,00	466.700,00	1.492.072,00	1.323.661,66	1.323.661,66	168.410,34	1.323.661,66	
** 12 FUNCIONARIOS	16.727.393,00	101.694,06	16.829.087,06	16.444.936,88	16.444.936,88	384.150,18	16.444.936,88	
13100 SALARIOS	17.000,00		17.000,00	16.469,32	13.835,22	3.164,78	13.835,22	
13101 ANTIGÜEDAD	1.000,00		1.000,00	506,43	505,41	494,59	505,41	
* 131 LABORAL TEMPORAL	18.000,00		18.000,00	16.975,75	14.340,63	3.659,37	14.340,63	
** 13 LABORALES	18.000,00		18.000,00	16.975,75	14.340,63	3.659,37	14.340,63	
15100 GRATIFICACIONES POR SERVICIOS EXTRAORD	1.848.445,00	104.000,00	1.952.445,00	1.951.125,08	1.951.125,08	1.319,92	1.951.125,08	
* 151 GRATIFICACIONES	1.848.445,00	104.000,00	1.952.445,00	1.951.125,08	1.951.125,08	1.319,92	1.951.125,08	
** 15 INCENTIVOS AL RENDIMIENTO	1.848.445,00	104.000,00	1.952.445,00	1.951.125,08	1.951.125,08	1.319,92	1.951.125,08	
16000 SEGURIDAD SOCIAL	4.675.920,00	755.000,00	5.430.920,00	5.554.539,54	5.554.539,54	123.619,54-	5.554.821,23	281,69-
* 160 CUOTAS SOCIALES	4.675.920,00	755.000,00	5.430.920,00	5.554.539,54	5.554.539,54	123.619,54-	5.554.821,23	281,69-
** 16 CUOTAS,PRESTACIONES Y GASTOS SOCIALES EMP	4.675.920,00	755.000,00	5.430.920,00	5.554.539,54	5.554.539,54	123.619,54-	5.554.821,23	281,69-
*** 1 GASTOS DE PERSONAL	23.320.886,00	960.694,06	24.281.580,06	24.018.704,90	24.016.069,78	265.510,28	24.016.351,47	281,69-
21000 INFRAESTRUCTURA Y BIENES NATURALES	12.000,00		12.000,00			12.000,00		
* 210 INFRAESTRUCTURA Y BIENES NATURALES	12.000,00		12.000,00			12.000,00		
21200 EDIFICIOS	107.778,00	70.000,00	177.778,00	129.635,77	129.635,77	48.142,23	111.116,27	18.519,50
21201 OTRAS CONSTRUCCIONES	20.487,00		20.487,00	9.736,06	9.736,06	10.750,94	631,62	9.104,44
* 212 EDIFICIOS Y OTRAS CONSTRUCCIONES	128.265,00	70.000,00	198.265,00	139.371,83	139.371,83	58.893,17	111.747,89	27.623,94
21300 MAQUINARIA	35.355,00		35.355,00	33.216,74	33.216,74	2.138,26	14.615,11	18.600,60
21301 INSTALACIONES	331.690,00		331.690,00	230.640,28	181.578,55	150.111,45	148.745,27	32.834,28
21302 UTILLAJE	21.942,00		21.942,00	94,13	94,13	21.847,87	94,13	
* 213 MAQUINARIA,INSTALACIONES Y UTILLAJE	388.987,00		388.987,00	263.951,15	214.889,42	174.097,58	163.454,54	51.434,88



21400 ELEMENTOS DE TRANSPORTE	14.505,00		14.505,00			14.505,00		
* 214 ELEMENTOS DE TRANSPORTE	14.505,00		14.505,00			14.505,00		
21500 MOBILIARIO Y ENSERES	37.973,00		37.973,00	20.983,49	20.983,49	16.989,51	14.162,34	6.821,15
* 215 MOBILIARIO Y ENSERES	37.973,00		37.973,00	20.983,49	20.983,49	16.989,51	14.162,34	6.821,15
21600 EQUIPOS PARA PROCESOS DE INFORMACIÓN	12.000,00		12.000,00	4.356,00	4.356,00	7.644,00	4.356,00	
* 216 EQUIPOS PARA PROCESOS DE INFORMACIÓN	12.000,00		12.000,00	4.356,00	4.356,00	7.644,00	4.356,00	
21900 OTRO INMOVILIZADO MATERIAL	12.153,00		12.153,00			12.153,00		
* 219 OTRO INMOVILIZADO MATERIAL	12.153,00		12.153,00			12.153,00		
** 21 REPARACIONES, MANTENIMIENTO Y CONSERVACIÓ	605.883,00	70.000,00	675.883,00	428.662,47	379.600,74	296.282,26	293.720,77	85.879,97
22000 ORDINARIO NO INVENTARIABLE	26.078,00		26.078,00	26.728,04	26.060,12	17,88	23.912,85	2.147,27
22001 PRENSA, REVISTAS, LIBROS Y OTRAS PUBLI	13.163,00		13.163,00	21.760,29	21.760,29	8.597,29-	21.760,29	
22002 MATERIAL INFORMÁTICO NO INVENTARIABLE	9.451,00		9.451,00	8.639,63	8.639,63	811,37	8.083,52	556,11
* 220 MATERIAL DE OFICINA	48.692,00		48.692,00	57.127,96	56.460,04	7.768,04-	53.756,66	2.703,38
22100 ENERGÍA ELÉCTRICA	609.349,00		609.349,00	1.028.554,24	883.672,58	274.323,58-	744.381,46	139.291,12
22101 AGUA	219.840,00		219.840,00	232.444,23	232.444,23	12.604,23-	210.529,83	21.914,40
22102 GAS	279.965,00		279.965,00	422.872,65	222.734,23	57.230,77	212.137,15	10.597,08
22103 COMBUSTIBLE Y CARBURANTES PARA AUTOMOC	95,00		95,00			95,00		
22104 VESTUARIO	132.858,00		132.858,00	60.392,34	60.392,34	72.465,66	14.112,97	46.279,37
22105 PRODUCTOS ALIMENTICIOS	2.035.375,00		2.035.375,00	876.690,69	876.690,69	1.158.684,31	794.210,53	82.480,16
22106 PRODUCTOS FARMACÉUTICOS Y MATERIAL SAN	48.846,00		48.846,00	51.243,16	51.243,16	2.397,16-	34.963,71	16.279,45
22107 COMBUSTIBLE Y CARBURANTES CALEFACCION	37.826,00		37.826,00	12.319,83	12.319,83	25.506,17	12.118,24	201,59
22109 OTROS SUMINISTROS	259.160,00	54.700,00-	204.460,00	669.616,98	669.616,98	465.156,98-	516.541,30	153.075,68
* 221 SUMINISTROS	3.623.314,00	54.700,00-	3.568.614,00	3.354.134,12	3.009.114,04	559.499,96	2.538.995,11	470.118,85
22200 TELEFÓNICAS	58.811,00		58.811,00	2.386,51	2.386,51	56.424,49	2.386,51	



22201 POSTALES Y TELEGRÁFICAS	27.590,00		27.590,00			27.590,00		
22202 TÉLEX Y TELEFAX	485,00		485,00			485,00		
22209 OTRAS COMUNICACIONES	523,00		523,00			523,00		
* 222 COMUNICACIONES	87.409,00		87.409,00	2.386,51	2.386,51	85.022,49	2.386,51	
22300 TRANSPORTES	637.401,00		637.401,00	80.273,47	73.876,94	563.524,06	59.086,59	14.790,35
* 223 TRANSPORTES	637.401,00		637.401,00	80.273,47	73.876,94	563.524,06	59.086,59	14.790,35
22409 DE OTROS RIESGOS	95,00		95,00			95,00		
* 224 PRIMAS DE SEGURO	95,00		95,00			95,00		
22500 ESTATALES	50,00		50,00			50,00		
22501 AUTONÓMICOS	55,00		55,00			55,00		
22502 LOCALES	281,00		281,00	160.923,04	160.782,04	160.501,04-	137.111,47	23.670,57
* 225 TRIBUTOS	386,00		386,00	160.923,04	160.782,04	160.396,04-	137.111,47	23.670,57
22601 ATENCIONES PROTOCOLARIAS Y REPRESENTAT	2.000,00		2.000,00			2.000,00		
22602 PUBLICIDAD Y PROPAGANDA	7.500,00	21.000,00	28.500,00	27.048,59	27.048,59	1.451,41	19.739,40	7.309,19
22603 JURÍDICOS, CONTENCIOSOS	3,00	25.000,00	25.003,00	25.000,00	25.000,00	3,00	25.000,00	
22606 REUNIONES, CONFERENCIAS Y CURSOS	3.099,00	45.700,00	48.799,00	57.475,54	57.475,54	8.676,54-	57.475,54	
22609 OTROS GASTOS DIVERSOS	48.697,00		48.697,00	4.190,26	4.190,26	44.506,74	2.733,46	1.456,80
* 226 GASTOS DIVERSOS	61.299,00	91.700,00	152.999,00	113.714,39	113.714,39	39.284,61	104.948,40	8.765,99
22700 LIMPIEZA Y ASEO	3.853.295,00		3.853.295,00	3.249.490,40	2.975.480,67	877.814,33	2.425.322,91	550.157,76
22701 SEGURIDAD	164.350,00		164.350,00	191.704,72	191.704,72	27.354,72-	150.157,80	41.546,92
22703 POSTALES				23,48	23,48	23,48-	23,48	
22704 CUSTODIA, DEPÓSITO Y ALMACENAJE	95,00		95,00	7.158,36	7.158,36	7.063,36-	7.158,36	
22706 ESTUDIOS Y TRABAJOS TÉCNICOS	64.418,00		64.418,00			64.418,00		
22709 OTROS	317.187,00		317.187,00	444.715,39	380.180,20	62.993,20-	348.788,24	31.391,96
* 227 TRABAJOS REALIZADOS POR OTRAS EMPRESAS Y	4.399.345,00		4.399.345,00	3.893.092,35	3.554.547,43	844.797,57	2.931.450,79	623.096,64
** 22 MATERIAL, SUMINISTROS Y OTROS	8.857.941,00	37.000,00	8.894.941,00	7.661.651,84	6.970.881,39	1.924.059,61	5.827.735,61	1.143.145,78
23001 REEMBOLSO DE GASTOS DE ALTOS CARGOS	3.200,00		3.200,00	419,41	419,41	2.780,59	419,41	
23002 DEL PERSONAL	2.144,00		2.144,00	257,24	257,24	1.886,76	168,92	88,32



* 230 DIETAS	5.344,00		5.344,00	676,65	676,65	4.667,35	588,33	88,32
23101 DE ALTOS CARGOS	4.000,00		4.000,00			4.000,00		
23102 DEL PERSONAL	19.360,00		19.360,00	3.656,15	3.656,15	15.703,85	2.708,55	947,60
* 231 LOCOMOCIÓN	23.360,00		23.360,00	3.656,15	3.656,15	19.703,85	2.708,55	947,60
** 23 INDEMNIZACIONES POR RAZÓN DEL SERVICIO	28.704,00		28.704,00	4.332,80	4.332,80	24.371,20	3.296,88	1.035,92
26002 PRESTACIÓN DE SERVICIOS A MAYORES	25.045.162,00	2.306.396,37-	22.738.765,63	21.768.823,62	19.467.909,17	3.270.856,46	16.640.173,19	2.827.735,98
26006 PRESTACIÓN DE SERVICIOS DE ESTANCIAS D	7.263.480,00	279.575,37	7.543.055,37	7.454.931,90	5.640.609,58	1.902.445,79	4.963.824,66	676.784,92
26009 PRESTACION DE OTROS SERVICIOS SOCIALES	3.100.000,00	2.054.135,30-	1.045.864,70	767.635,47	519.443,80	526.420,90	494.454,32	24.989,48
* 260 CONCIERTOS PARA PRESTACIÓN DE SERVICIOS	35.408.642,00	4.080.956,30-	31.327.685,70	29.991.390,99	25.627.962,55	5.699.723,15	22.098.452,17	3.529.510,38
** 26 CONCIERTOS PARA PRESTACIÓN DE SERVICIOS S	35.408.642,00	4.080.956,30-	31.327.685,70	29.991.390,99	25.627.962,55	5.699.723,15	22.098.452,17	3.529.510,38
*** 2 GASTOS CORRIENTES EN BIENES Y SERVICIOS	44.901.170,00	3.973.956,30-	40.927.213,70	38.086.038,10	32.982.777,48	7.944.436,22	28.223.205,43	4.759.572,05
35000 INTERESES DE DEMORA		783,13	783,13	783,13	783,13		783,13	
* 350 INTERESES DE DEMORA		783,13	783,13	783,13	783,13		783,13	
** 35 INTERESES DE DEMORA Y OTROS GASTOS FINANCIOS		783,13	783,13	783,13	783,13		783,13	
*** 3 GASTOS FINANCIEROS		783,13	783,13	783,13	783,13		783,13	
48114 PRESTACIONES ECONOMICAS LEY DE DEPENDEN	6.550.000,00	350.000,00-	6.200.000,00	3.603.823,70	3.603.823,70	2.596.176,30	3.222.852,66	380.971,04
* 481 A ENTID.Y ACTIV. EN ÁREA PROTECC.Y PROMO	6.550.000,00	350.000,00-	6.200.000,00	3.603.823,70	3.603.823,70	2.596.176,30	3.222.852,66	380.971,04
** 48 A FAMILIAS E INSTITUCIONES SIN FINES DE L	6.550.000,00	350.000,00-	6.200.000,00	3.603.823,70	3.603.823,70	2.596.176,30	3.222.852,66	380.971,04
*** 4 TRANSFERENCIAS CORRIENTES	6.550.000,00	350.000,00-	6.200.000,00	3.603.823,70	3.603.823,70	2.596.176,30	3.222.852,66	380.971,04
62400 UTILLAJE				7.528,54	7.528,54	7.528,54-	7.528,54	
* 624 UTILLAJE				7.528,54	7.528,54	7.528,54-	7.528,54	
62600 MOBILIARIO Y ENSERES		30.000,00	30.000,00	12.410,26	12.410,26	17.589,74	1.300,00	11.110,26
* 626 MOBILIARIO Y ENSERES		30.000,00	30.000,00	12.410,26	12.410,26	17.589,74	1.300,00	11.110,26



Cuentas Anuales 2014

62900 OTROS ACTIVOS MATERIALES		2.052,99	2.052,99	1.523,66	1.523,66	529,33	301,46	1.222,20
* 629 OTROS ACTIVOS MATERIALES		2.052,99	2.052,99	1.523,66	1.523,66	529,33	301,46	1.222,20
** 62 INVERSIÓN NUEVA ASOCIADA FUNCIONAM.OPERAT		32.052,99	32.052,99	21.462,46	21.462,46	10.590,53	9.130,00	12.332,46
63100 EDIFICIOS		192.223,00	192.223,00	44.433,07	44.433,07	147.789,93		44.433,07
* 631 EDIFICIOS Y OTRAS CONSTRUCCIONES		192.223,00	192.223,00	44.433,07	44.433,07	147.789,93		44.433,07
63200 INSTALACIONES TÉCNICAS				19.005,91	19.005,91	19.005,91-	4.797,48	14.208,43
* 632 INSTALACIONES TÉCNICAS				19.005,91	19.005,91	19.005,91-	4.797,48	14.208,43
63400 UTILLAJE				38.505,09	38.505,09	38.505,09-	4.994,40	33.510,69
* 634 UTILLAJE				38.505,09	38.505,09	38.505,09-	4.994,40	33.510,69
63600 MOBILIARIO Y ENSERES		138.501,00	138.501,00	90.491,60	90.491,60	48.009,40	9.418,46	81.073,14
* 636 MOBILIARIO Y ENSERES		138.501,00	138.501,00	90.491,60	90.491,60	48.009,40	9.418,46	81.073,14
63900 OTROS ACTIVOS MATERIALES				3.697,77	3.697,77	3.697,77-	3.697,77	
* 639 OTROS ACTIVOS MATERIALES				3.697,77	3.697,77	3.697,77-	3.697,77	
** 63 INVERSIÓN DE REPOSICION ASOCIADA FUNC.OPE		330.724,00	330.724,00	196.133,44	196.133,44	134.590,56	22.908,11	173.225,33
*** 6 INVERSIONES REALES		362.776,99	362.776,99	217.595,90	217.595,90	145.181,09	32.038,11	185.557,79
**** 313G PERSONAS MAYORES	74.772.056,00	2.999.702,12-	71.772.353,88	65.926.945,73	60.821.049,99	10.951.303,89	55.495.230,80	5.325.819,19



LQP-V508


I.M.A.S. - EJERCICIO 2014

LIQUIDACION DEL PRESUPUESTO DE GASTOS

Clasificación funcional por Orgánica/Funcional: 5104 D.G. PENSIONES, VALORACIÓN Y PROGRAMAS DE INCLUSIÓN

Mes: 1 a 12

Sección	Crédito Inicial	Modificaciones	Créd.Definitivo	Gtos Comprometidos	Oblig.Recon.Netas	Reman.de Crédito	Pagos	Oblig.Pend.Pago
12000 SUELDO	933.302,00	45.000,00	978.302,00	930.570,48	930.570,48	47.731,52	930.570,48	
12001 TRIENIOS	188.073,00	25.000,00	213.073,00	205.331,68	205.331,68	7.741,32	205.331,68	
12002 COMPLEMENTO DE DESTINO	513.599,00		513.599,00	525.300,15	525.300,15	11.701,15-	525.300,15	
12003 COMPLEMENTO ESPECÍFICO DEL PUESTO DE T	585.864,00		585.864,00	582.055,47	582.055,47	3.808,53	582.055,47	
12005 OTRAS REMUNERACIONES	187.999,00		187.999,00	185.827,42	185.827,42	2.171,58	185.827,42	
12006 FONDO PARA CUMPLIMIENTO SENTENCIAS S/P		467,21	467,21	467,15	467,15	0,06	467,15	
* 120 RETRIBUCIONES BÁSICAS Y COMPLEMENTARIAS	2.408.837,00	70.467,21	2.479.304,21	2.429.552,35	2.429.552,35	49.751,86	2.429.552,35	
12100 SUELDO	28.310,00	24.000,00-	4.310,00			4.310,00		
12101 TRIENIOS	250,00	500,00	750,00			750,00		
* 121 RETRIBUCIONES POR SUSTITUCION DE FUNCION	28.560,00	23.500,00-	5.060,00			5.060,00		
12400 SUELDO	421.036,00	350.000,00-	71.036,00	8.378,85	8.378,85	62.657,15	8.378,85	
12401 TRIENIOS	1.000,00	4.000,00	5.000,00	3.111,38	3.111,38	1.888,62	3.111,38	
12402 COMPLEMENTO DE DESTINO				4.725,29	4.725,29	4.725,29-	4.725,29	
12403 COMPLEMENTO ESPECIFICO DEL PUESTO DE T				5.419,54	5.419,54	5.419,54-	5.419,54	
12405 OTRAS REMUNERACIONES				744,33	744,33	744,33-	744,33	
* 124 RETRIBUC. FUNCION. INTERINOS SIN ADSCRIP	422.036,00	346.000,00-	76.036,00	22.379,39	22.379,39	53.656,61	22.379,39	
** 12 FUNCIONARIOS	2.859.433,00	299.032,79-	2.560.400,21	2.451.931,74	2.451.931,74	108.468,47	2.451.931,74	
16000 SEGURIDAD SOCIAL	747.730,00		747.730,00	656.638,26	656.638,26	91.091,74	656.711,98	73,72-
* 160 CUOTAS SOCIALES	747.730,00		747.730,00	656.638,26	656.638,26	91.091,74	656.711,98	73,72-





** 16 CUOTAS,PRESTACIONES Y GASTOS SOCIALES EMP	747.730,00		747.730,00	656.638,26	656.638,26	91.091,74	656.711,98	73,72-
*** 1 GASTOS DE PERSONAL	3.607.163,00	299.032,79-	3.308.130,21	3.108.570,00	3.108.570,00	199.560,21	3.108.643,72	73,72-
21200 EDIFICIOS	16.968,00		16.968,00	25.762,44	25.762,44	8.794,44-	14.624,23	11.138,21
21201 OTRAS CONSTRUCCIONES	1.165,00		1.165,00			1.165,00		
* 212 EDIFICIOS Y OTRAS CONSTRUCCIONES	18.133,00		18.133,00	25.762,44	25.762,44	7.629,44-	14.624,23	11.138,21
21300 MAQUINARIA	6.180,00		6.180,00			6.180,00		
21301 INSTALACIONES	35.388,00		35.388,00	12.604,15	9.326,22	26.061,78	6.930,79	2.395,43
21302 UTILLAJE	5.162,00		5.162,00			5.162,00		
* 213 MAQUINARIA,INSTALACIONES Y UTILLAJE	46.730,00		46.730,00	12.604,15	9.326,22	37.403,78	6.930,79	2.395,43
21400 ELEMENTOS DE TRANSPORTE	119,00		119,00			119,00		
* 214 ELEMENTOS DE TRANSPORTE	119,00		119,00			119,00		
21500 MOBILIARIO Y ENSERES	3.054,00		3.054,00	4.028,21	4.028,21	974,21-	3.371,82	656,39
* 215 MOBILIARIO Y ENSERES	3.054,00		3.054,00	4.028,21	4.028,21	974,21-	3.371,82	656,39
21600 EQUIPOS PARA PROCESOS DE INFORMACIÓN				3.609,37	1.804,66	1.804,66-	902,33	902,33
* 216 EQUIPOS PARA PROCESOS DE INFORMACIÓN				3.609,37	1.804,66	1.804,66-	902,33	902,33
** 21 REPARACIONES, MANTENIMIENTO Y CONSERVACIÓ	68.036,00		68.036,00	46.004,17	40.921,53	27.114,47	25.829,17	15.092,36
22000 ORDINARIO NO INVENTARIABLE	9.132,00	5.000,00	14.132,00	16.320,56	15.703,46	1.571,46-	9.592,64	6.110,82
22001 PRENSA, REVISTAS, LIBROS Y OTRAS PUBLI	2.160,00		2.160,00			2.160,00		
22002 MATERIAL INFORMÁTICO NO INVENTARIABLE	7.696,00	5.000,00	12.696,00	6.089,78	6.089,78	6.606,22	3.039,05	3.050,73
* 220 MATERIAL DE OFICINA	18.988,00	10.000,00	28.988,00	22.410,34	21.793,24	7.194,76	12.631,69	9.161,55
22100 ENERGÍA ELÉCTRICA	75.506,00		75.506,00	92.464,16	73.177,88	2.328,12	54.143,08	19.034,80
22101 AGUA	32.499,00		32.499,00	7.410,55	7.410,55	25.088,45	4.739,61	2.670,94





22104 VESTUARIO	2.139,00		2.139,00	94,86	94,86	2.044,14	94,86	
22107 COMBUSTIBLE Y CARBURANTES CALEFACCION	257,00		257,00			257,00		
22109 OTROS SUMINISTROS	34.115,00	2.135,74-	31.979,26	3.433,27	3.433,27	28.545,99	1.898,65	1.534,62
* 221 SUMINISTROS	144.516,00	2.135,74-	142.380,26	103.402,84	84.116,56	58.263,70	60.876,20	23.240,36
22200 TELEFÓNICAS	22.246,00		22.246,00	694,86	694,86	21.551,14	694,86	
22201 POSTALES Y TELEGRÁFICAS	230.100,00	19.900,00	250.000,00	277.657,62	173.243,85	76.756,15	93.131,53	80.112,32
22209 OTRAS COMUNICACIONES	4.275,00		4.275,00			4.275,00		
* 222 COMUNICACIONES	256.621,00	19.900,00	276.521,00	278.352,48	173.938,71	102.582,29	93.826,39	80.112,32
22300 TRANSPORTES	153,00		153,00			153,00		
* 223 TRANSPORTES	153,00		153,00			153,00		
22500 ESTATALES	9,00		9,00			9,00		
22501 AUTONÓMICOS	39,00		39,00			39,00		
22502 LOCALES	39,00	5.000,00	5.039,00	18.504,45	18.504,45	13.465,45-	14.253,04	4.251,41
* 225 TRIBUTOS	87,00	5.000,00	5.087,00	18.504,45	18.504,45	13.417,45-	14.253,04	4.251,41
22602 PUBLICIDAD Y PROPAGANDA	2.700,00		2.700,00	742,99	742,99	1.957,01	742,99	
22603 JURÍDICOS, CONTENCIOSOS		1.276,55	1.276,55	2.111,15	2.111,15	834,60-	2.111,15	
22606 REUNIONES, CONFERENCIAS Y CURSOS	41,00		41,00			41,00		
22609 OTROS GASTOS DIVERSOS	1.601,00	600,00	2.201,00	521,40	521,40	1.679,60	202,40	319,00
* 226 GASTOS DIVERSOS	4.342,00	1.876,55	6.218,55	3.375,54	3.375,54	2.843,01	3.056,54	319,00
22700 LIMPIEZA Y ASEO	139.694,00	2.904,00-	136.790,00	94.312,44	85.771,05	51.018,95	69.537,66	16.233,39
22701 SEGURIDAD	855,00		855,00			855,00		
22706 ESTUDIOS Y TRABAJOS TÉCNICOS	172,00		172,00			172,00		
22709 OTROS	58.036,00	15.000,00-	43.036,00			43.036,00		
* 227 TRABAJOS REALIZADOS POR OTRAS EMPRESAS Y	198.757,00	17.904,00-	180.853,00	94.312,44	85.771,05	95.081,95	69.537,66	16.233,39
** 22 MATERIAL, SUMINISTROS Y OTROS	623.464,00	16.736,81	640.200,81	520.358,09	387.499,55	252.701,26	254.181,52	133.318,03
23002 DEL PERSONAL	1.152,00		1.152,00	369,70	369,70	782,30	128,60	241,10



* 230 DIETAS	1.152,00		1.152,00	369,70	369,70	782,30	128,60	241,10
23102 DEL PERSONAL	11.812,00		11.812,00	3.304,72	3.304,72	8.507,28	2.724,17	580,55
* 231 LOCOMOCIÓN	11.812,00		11.812,00	3.304,72	3.304,72	8.507,28	2.724,17	580,55
** 23 INDEMNIZACIONES POR RAZÓN DEL SERVICIO	12.964,00		12.964,00	3.674,42	3.674,42	9.289,58	2.852,77	821,65
*** 2 GASTOS CORRIENTES EN BIENES Y SERVICIOS	704.464,00	16.736,81	721.200,81	570.036,68	432.095,50	289.105,31	282.863,46	149.232,04
62600 MOBILIARIO Y ENSERES		2.904,00	2.904,00	2.810,41	2.810,41	93,59	2.810,41	
* 626 MOBILIARIO Y ENSERES		2.904,00	2.904,00	2.810,41	2.810,41	93,59	2.810,41	
** 62 INVERSIÓN NUEVA ASOCIADA FUNCIONAM.OPERAT		2.904,00	2.904,00	2.810,41	2.810,41	93,59	2.810,41	
63600 MOBILIARIO Y ENSERES		259,19	259,19	259,19		259,19		
* 636 MOBILIARIO Y ENSERES		259,19	259,19	259,19		259,19		
** 63 INVERSIÓN DE REPOSICION ASOCIADA FUNC.OPE		259,19	259,19	259,19		259,19		
*** 6 INVERSIONES REALES		3.163,19	3.163,19	3.069,60	2.810,41	352,78	2.810,41	
**** 313N VALORACIÓN Y DIAGNÓSTICO	4.311.627,00	279.132,79-	4.032.494,21	3.681.676,28	3.543.475,91	489.018,30	3.394.317,59	149.158,32
12000 SUELDO	530.598,00		530.598,00	515.098,83	515.098,83	15.499,17	515.098,83	
12001 TRIENIOS	84.205,00	9.000,00	93.205,00	87.393,07	87.393,07	5.811,93	87.393,07	
12002 COMPLEMENTO DE DESTINO	301.139,00		301.139,00	294.395,91	294.395,91	6.743,09	294.395,91	
12003 COMPLEMENTO ESPECÍFICO DEL PUESTO DE T	298.177,00		298.177,00	289.025,15	289.025,15	9.151,85	289.025,15	
12005 OTRAS REMUNERACIONES	102.541,00		102.541,00	100.241,16	100.241,16	2.299,84	100.241,16	
* 120 RETRIBUCIONES BÁSICAS Y COMPLEMENTARIAS	1.316.660,00	9.000,00	1.325.660,00	1.286.154,12	1.286.154,12	39.505,88	1.286.154,12	
12100 SUELDO		3.580,00	3.580,00	715,23	715,23	2.864,77	715,23	
12101 TRIENIOS		500,00	500,00	95,24	95,24	404,76	95,24	
12102 COMPLEMENTO DE DESTINO		317,00	317,00	400,95	400,95	83,95-	400,95	
12103 COMPLEMENTO ESPECÍFICO DEL PUESTO DE T		220,00	220,00	284,32	284,32	64,32-	284,32	
12105 OTRAS REMUNERACIONES		170,00	170,00	209,10	209,10	39,10-	209,10	






* 121 RETRIBUCIONES POR SUSTITUCION DE FUNCION		4.787,00	4.787,00	1.704,84	1.704,84	3.082,16	1.704,84	
12400 SUELDO	396.071,00	350.000,00-	46.071,00			46.071,00		
12401 TRIENIOS	164,00		164,00			164,00		
* 124 RETRIBUC. FUNCION. INTERINOS SIN ADSCRIP	396.235,00	350.000,00-	46.235,00			46.235,00		
** 12 FUNCIONARIOS	1.712.895,00	336.213,00-	1.376.682,00	1.287.858,96	1.287.858,96	88.823,04	1.287.858,96	
16000 SEGURIDAD SOCIAL	427.693,00		427.693,00	327.245,16	327.245,16	100.447,84	327.409,10	163,94-
* 160 CUOTAS SOCIALES	427.693,00		427.693,00	327.245,16	327.245,16	100.447,84	327.409,10	163,94-
** 16 CUOTAS,PRESTACIONES Y GASTOS SOCIALES EMP	427.693,00		427.693,00	327.245,16	327.245,16	100.447,84	327.409,10	163,94-
*** 1 GASTOS DE PERSONAL	2.140.588,00	336.213,00-	1.804.375,00	1.615.104,12	1.615.104,12	189.270,88	1.615.268,06	163,94-
20200 ARRENDAMIENTOS DE EDIFICIOS	37.780,00		37.780,00	36.300,00	36.300,00	1.480,00	36.300,00	
* 202 ARRENDAMIENTOS DE EDIFICIOS Y OTRAS CONS	37.780,00		37.780,00	36.300,00	36.300,00	1.480,00	36.300,00	
** 20 ARRENDAMIENTOS Y CÁNONES	37.780,00		37.780,00	36.300,00	36.300,00	1.480,00	36.300,00	
21200 EDIFICIOS	7.268,00		7.268,00			7.268,00		
21201 OTRAS CONSTRUCCIONES	2.181,00		2.181,00			2.181,00		
* 212 EDIFICIOS Y OTRAS CONSTRUCCIONES	9.449,00		9.449,00			9.449,00		
21300 MAQUINARIA	364,00		364,00			364,00		
21301 INSTALACIONES	3.634,00		3.634,00	1.214,95	549,99	3.084,01	549,99	
21302 UTILLAJE	727,00		727,00			727,00		
* 213 MAQUINARIA,INSTALACIONES Y UTILLAJE	4.725,00		4.725,00	1.214,95	549,99	4.175,01	549,99	
21500 MOBILIARIO Y ENSERES	4.361,00	356,95-	4.004,05	388,05	388,05	3.616,00	227,27	160,78
* 215 MOBILIARIO Y ENSERES	4.361,00	356,95-	4.004,05	388,05	388,05	3.616,00	227,27	160,78
21600 EQUIPOS PARA PROCESOS DE INFORMACIÓN	21.530,00		21.530,00	14.445,00	14.445,00	7.085,00	14.445,00	
* 216 EQUIPOS PARA PROCESOS DE INFORMACIÓN	21.530,00		21.530,00	14.445,00	14.445,00	7.085,00	14.445,00	



21900 OTRO INMOVILIZADO MATERIAL	10.094,00		10.094,00			10.094,00		
* 219 OTRO INMOVILIZADO MATERIAL	10.094,00		10.094,00			10.094,00		
** 21 REPARACIONES, MANTENIMIENTO Y CONSERVACIÓ	50.159,00	356,95-	49.802,05	16.048,00	15.383,04	34.419,01	15.222,26	160,78
22000 ORDINARIO NO INVENTARIABLE	10.260,00	5.900,00-	4.360,00	430,97	430,97	3.929,03		430,97
22001 PRENSA, REVISTAS, LIBROS Y OTRAS PUBLI	945,00		945,00			945,00		
22002 MATERIAL INFORMÁTICO NO INVENTARIABLE	2.565,00		2.565,00	2.517,60	2.517,60	47,40		2.517,60
* 220 MATERIAL DE OFICINA	13.770,00	5.900,00-	7.870,00	2.948,57	2.948,57	4.921,43		2.948,57
22100 ENERGÍA ELÉCTRICA	29.925,00	14.000,00-	15.925,00	11.870,36	6.867,46	9.057,54	5.631,31	1.236,15
22101 AGUA	4.275,00		4.275,00			4.275,00		
22104 VESTUARIO	428,00		428,00			428,00		
22109 OTROS SUMINISTROS	4.275,00		4.275,00			4.275,00		
* 221 SUMINISTROS	38.903,00	14.000,00-	24.903,00	11.870,36	6.867,46	18.035,54	5.631,31	1.236,15
22200 TELEFÓNICAS	5.985,00		5.985,00			5.985,00		
22201 POSTALES Y TELEGRÁFICAS	159.457,00		159.457,00	153.783,12	46.637,80	112.819,20	41.161,45	5.476,35
* 222 COMUNICACIONES	165.442,00		165.442,00	153.783,12	46.637,80	118.804,20	41.161,45	5.476,35
22300 TRANSPORTES	5.130,00		5.130,00			5.130,00		
* 223 TRANSPORTES	5.130,00		5.130,00			5.130,00		
22401 DE EDIFICIOS Y LOCALES	855,00		855,00			855,00		
22403 DE OTRO INMOVILIZADO	2.565,00		2.565,00			2.565,00		
* 224 PRIMAS DE SEGURO	3.420,00		3.420,00			3.420,00		
22502 LOCALES	1.710,00		1.710,00			1.710,00		
* 225 TRIBUTOS	1.710,00		1.710,00			1.710,00		
22601 ATENCIONES PROTOCOLARIAS Y REPRESENTAT	225,00		225,00			225,00		
22602 PUBLICIDAD Y PROPAGANDA	675,00		675,00			675,00		



22606 REUNIONES, CONFERENCIAS Y CURSOS	5.400,00		5.400,00			5.400,00		
22609 OTROS GASTOS DIVERSOS	1.575,00		1.575,00			1.575,00		
* 226 GASTOS DIVERSOS	7.875,00		7.875,00			7.875,00		
22700 LIMPIEZA Y ASEO	42.750,00		42.750,00	4.932,37	4.552,92	38.197,08	3.794,10	758,82
22701 SEGURIDAD	7.200,00		7.200,00			7.200,00		
* 227 TRABAJOS REALIZADOS POR OTRAS EMPRESAS Y	49.950,00		49.950,00	4.932,37	4.552,92	45.397,08	3.794,10	758,82
** 22 MATERIAL, SUMINISTROS Y OTROS	286.200,00	19.900,00-	266.300,00	173.534,42	61.006,75	205.293,25	50.586,86	10.419,89
23001 REEMBOLSO DE GASTOS DE ALTOS CARGOS	432,00		432,00			432,00		
23002 DEL PERSONAL	1.728,00		1.728,00	35,60	35,60	1.692,40	19,50	16,10
* 230 DIETAS	2.160,00		2.160,00	35,60	35,60	2.124,40	19,50	16,10
23101 DE ALTOS CARGOS	540,00		540,00			540,00		
23102 DEL PERSONAL	2.520,00		2.520,00	70,25	70,25	2.449,75	60,60	9,65
* 231 LOCOMOCIÓN	3.060,00		3.060,00	70,25	70,25	2.989,75	60,60	9,65
** 23 INDEMNIZACIONES POR RAZÓN DEL SERVICIO	5.220,00		5.220,00	105,85	105,85	5.114,15	80,10	25,75
*** 2 GASTOS CORRIENTES EN BIENES Y SERVICIOS	379.359,00	20.256,95-	359.102,05	225.988,27	112.795,64	246.306,41	102.189,22	10.606,42
62600 MOBILIARIO Y ENSERES		356,95	356,95			356,95		
* 626 MOBILIARIO Y ENSERES		356,95	356,95			356,95		
** 62 INVERSIÓN NUEVA ASOCIADA FUNCIONAM.OPERAT		356,95	356,95			356,95		
*** 6 INVERSIONES REALES		356,95	356,95			356,95		
**** 3130 RECONOCIMIENTO DERECHO PRESTAC.MATERIA	2.519.947,00	356.113,00-	2.163.834,00	1.841.092,39	1.727.899,76	435.934,24	1.717.457,28	10.442,48
10000 RETRIBUCIONES BÁSICAS	16.178,00		16.178,00	16.177,92	16.177,92	0,08	16.177,92	
10001 OTRAS REMUNERACIONES	34.950,00		34.950,00	34.949,73	34.949,73	0,27	34.949,73	
* 100 RETRIBUCIONES BÁSICAS Y OTRAS REMUNERACI	51.128,00		51.128,00	51.127,65	51.127,65	0,35	51.127,65	
** 10 ALTOS CARGOS	51.128,00		51.128,00	51.127,65	51.127,65	0,35	51.127,65	





12000 SUELDO	777.892,00	93.000,00-	684.892,00	709.611,12	709.611,12	24.719,12-	709.611,12	
12001 TRIENIOS	158.098,00		158.098,00	145.879,60	145.879,60	12.218,40	145.879,60	
12002 COMPLEMENTO DE DESTINO	455.576,00		455.576,00	420.734,98	420.734,98	34.841,02	420.734,98	
12003 COMPLEMENTO ESPECÍFICO DEL PUESTO DE T	529.231,00		529.231,00	497.137,60	497.137,60	32.093,40	497.137,60	
12004 COMPLEMENTOS PERSONALES Y TRANSITORIOS				2.193,88	2.193,88	2.193,88-	2.193,88	
12005 OTRAS REMUNERACIONES	129.863,00		129.863,00	118.587,60	118.587,60	11.275,40	118.587,60	
* 120 RETRIBUCIONES BÁSICAS Y COMPLEMENTARIAS	2.050.660,00	93.000,00-	1.957.660,00	1.894.144,78	1.894.144,78	63.515,22	1.894.144,78	
12100 SUELDO	24.294,00	20.000,00-	4.294,00			4.294,00		
12101 TRIENIOS	250,00	300,00	550,00	231,95	231,95	318,05	231,95	
* 121 RETRIBUCIONES POR SUSTITUCION DE FUNCION	24.544,00	19.700,00-	4.844,00	231,95	231,95	4.612,05	231,95	
12400 SUELDO	161.536,00	150.000,00-	11.536,00			11.536,00		
12401 TRIENIOS	1.000,00		1.000,00			1.000,00		
* 124 RETRIBUC. FUNCION. INTERINOS SIN ADSCRIP	162.536,00	150.000,00-	12.536,00			12.536,00		
** 12 FUNCIONARIOS	2.237.740,00	262.700,00-	1.975.040,00	1.894.376,73	1.894.376,73	80.663,27	1.894.376,73	
16000 SEGURIDAD SOCIAL	563.342,00		563.342,00	500.359,57	500.359,57	62.982,43	500.781,57	422,00-
* 160 CUOTAS SOCIALES	563.342,00		563.342,00	500.359,57	500.359,57	62.982,43	500.781,57	422,00-
** 16 CUOTAS,PRESTACIONES Y GASTOS SOCIALES EMP	563.342,00		563.342,00	500.359,57	500.359,57	62.982,43	500.781,57	422,00-
*** 1 GASTOS DE PERSONAL	2.852.210,00	262.700,00-	2.589.510,00	2.445.863,95	2.445.863,95	143.646,05	2.446.285,95	422,00-
21200 EDIFICIOS	17.726,00		17.726,00	5.713,40	5.713,40	12.012,60	4.170,80	1.542,60
21201 OTRAS CONSTRUCCIONES	81,00		81,00			81,00		
* 212 EDIFICIOS Y OTRAS CONSTRUCCIONES	17.807,00		17.807,00	5.713,40	5.713,40	12.093,60	4.170,80	1.542,60
21300 MAQUINARIA	1.615,00		1.615,00			1.615,00		
21301 INSTALACIONES	1.615,00		1.615,00	6.070,28	4.837,96	3.222,96-	4.515,13	322,83
21302 UTILLAJE	81,00		81,00			81,00		
* 213 MAQUINARIA,INSTALACIONES	3.311,00		3.311,00	6.070,28	4.837,96	1.526,96-	4.515,13	322,83





Y UTILLAJE									
21400 ELEMENTOS DE TRANSPORTE	162,00		162,00			162,00			
* 214 ELEMENTOS DE TRANSPORTE	162,00		162,00			162,00			
21500 MOBILIARIO Y ENSERES	3.715,00		3.715,00	2.868,95	2.868,95	846,05	1.973,26	895,69	
* 215 MOBILIARIO Y ENSERES	3.715,00		3.715,00	2.868,95	2.868,95	846,05	1.973,26	895,69	
21600 EQUIPOS PARA PROCESOS DE INFORMACIÓN				3.609,39	1.804,70	1.804,70-	902,35	902,35	
* 216 EQUIPOS PARA PROCESOS DE INFORMACIÓN				3.609,39	1.804,70	1.804,70-	902,35	902,35	
** 21 REPARACIONES, MANTENIMIENTO Y CONSERVACIÓ	24.995,00		24.995,00	18.262,02	15.225,01	9.769,99	11.561,54	3.663,47	
22000 ORDINARIO NO INVENTARIABLE	17.100,00		17.100,00	11.097,22	9.863,02	7.236,98	8.016,58	1.846,44	
22001 PRENSA, REVISTAS, LIBROS Y OTRAS PUBLI	600,00		600,00	1.374,72	1.374,72	774,72-	953,52	421,20	
22002 MATERIAL INFORMÁTICO NO INVENTARIABLE	6.270,00		6.270,00	4.327,45	4.327,45	1.942,55	2.550,20	1.777,25	
* 220 MATERIAL DE OFICINA	23.970,00		23.970,00	16.799,39	15.565,19	8.404,81	11.520,30	4.044,89	
22100 ENERGÍA ELÉCTRICA	42.750,00		42.750,00	40.303,84	33.246,72	9.503,28	27.024,28	6.222,44	
22101 AGUA	4.750,00		4.750,00	2.613,91	2.613,91	2.136,09	1.787,79	826,12	
22104 VESTUARIO	2.850,00		2.850,00			2.850,00			
22105 PRODUCTOS ALIMENTICIOS	95,00		95,00			95,00			
22109 OTROS SUMINISTROS	9.500,00		9.500,00	95,60	95,60	9.404,40	95,60		
* 221 SUMINISTROS	59.945,00		59.945,00	43.013,35	35.956,23	23.988,77	28.907,67	7.048,56	
22200 TELEFÓNICAS	8.123,00		8.123,00	131,62	131,62	7.991,38	131,62		
22201 POSTALES Y TELEGRÁFICAS	212.907,00	47.501,16-	165.405,84	72.081,41	74.186,44	91.219,40	65.894,00	8.292,44	
22209 OTRAS COMUNICACIONES	8.550,00		8.550,00			8.550,00			
* 222 COMUNICACIONES	229.580,00	47.501,16-	182.078,84	72.213,03	74.318,06	107.760,78	66.025,62	8.292,44	
22300 TRANSPORTES	95,00		95,00			95,00			
* 223 TRANSPORTES	95,00		95,00			95,00			






22500 ESTATALES	95,00		95,00			95,00		
22501 AUTONÓMICOS	95,00		95,00			95,00		
22502 LOCALES	95,00		95,00	7.520,59	7.520,59	7.425,59-	7.520,59	
* 225 TRIBUTOS	285,00		285,00	7.520,59	7.520,59	7.235,59-	7.520,59	
22601 ATENCIONES PROTOCOLARIAS Y REPRESENTAT	1.000,00		1.000,00	100,00	100,00	900,00	100,00	
22603 JURÍDICOS, CONTENCIOSOS				4.245,15	4.245,15	4.245,15-	4.245,15	
22606 REUNIONES, CONFERENCIAS Y CURSOS	250,00		250,00			250,00		
22609 OTROS GASTOS DIVERSOS	3.600,00		3.600,00	326,70	326,70	3.273,30	148,50	178,20
* 226 GASTOS DIVERSOS	4.850,00		4.850,00	4.671,85	4.671,85	178,15	4.493,65	178,20
22700 LIMPIEZA Y ASEO	67.308,00		67.308,00	38.929,93	35.935,20	31.372,80	29.946,00	5.989,20
22701 SEGURIDAD	95,00		95,00			95,00		
22703 POSTALES	11.000,00		11.000,00			11.000,00		
22706 ESTUDIOS Y TRABAJOS TÉCNICOS	33.352,00		33.352,00	15.766,30	15.766,30	17.585,70		15.766,30
22709 OTROS	28.500,00		28.500,00	1.398,87	1.398,87	27.101,13	1.398,87	
* 227 TRABAJOS REALIZADOS POR OTRAS EMPRESAS Y	140.255,00		140.255,00	56.095,10	53.100,37	87.154,63	31.344,87	21.755,50
** 22 MATERIAL, SUMINISTROS Y OTROS	458.980,00	47.501,16-	411.478,84	200.313,31	191.132,29	220.346,55	149.812,70	41.319,59
23001 REEMBOLSO DE GASTOS DE ALTOS CARGOS	3.200,00		3.200,00	1.575,19	1.575,19	1.624,81	1.073,49	501,70
23002 DEL PERSONAL	320,00		320,00	200,80	200,80	119,20	26,50	174,30
* 230 DIETAS	3.520,00		3.520,00	1.775,99	1.775,99	1.744,01	1.099,99	676,00
23101 DE ALTOS CARGOS	4.000,00		4.000,00	360,15	360,15	3.639,85	187,40	172,75
23102 DEL PERSONAL	800,00		800,00	530,69	530,69	269,31	336,51	194,18
* 231 LOCOMOCIÓN	4.800,00		4.800,00	890,84	890,84	3.909,16	523,91	366,93
** 23 INDEMNIZACIONES POR RAZÓN DEL SERVICIO	8.320,00		8.320,00	2.666,83	2.666,83	5.653,17	1.623,90	1.042,93
*** 2 GASTOS CORRIENTES EN BIENES Y SERVICIOS	492.295,00	47.501,16-	444.793,84	221.242,16	209.024,13	235.769,71	162.998,14	46.825,93



35000 INTERESES DE DEMORA		4.179,13	4.179,13	3.983,24	3.983,24	195,89	3.760,19	223,05
* 350 INTERESES DE DEMORA		4.179,13	4.179,13	3.983,24	3.983,24	195,89	3.760,19	223,05
** 35 INTERESES DE DEMORA Y OTROS GASTOS FINANCIEROS		4.179,13	4.179,13	3.983,24	3.983,24	195,89	3.760,19	223,05
*** 3 GASTOS FINANCIEROS		4.179,13	4.179,13	3.983,24	3.983,24	195,89	3.760,19	223,05
46102 COLECTIVOS DESFAVOR. O CON RIESGO EXCL	48.986,00	118.751,90	167.737,90	167.737,90	167.737,90			167.737,90
* 461 A ENTID.Y ACTIV. EN ÁREA PROTECC.Y PROMO	48.986,00	118.751,90	167.737,90	167.737,90	167.737,90			167.737,90
** 46 AL SECTOR PÚBLICO LOCAL	48.986,00	118.751,90	167.737,90	167.737,90	167.737,90			167.737,90
48100 PENSIONES DEL FONDO ASISTENCIAL	230.785,00		230.785,00	188.224,16	188.224,16	42.560,84	188.224,16	
48101 PRESTACIONES Y AYUDAS DE PROTECC.E INSE	1.003.963,00		1.003.963,00	990.063,00	990.063,00	13.900,00	830.063,00	160.000,00
48114 PRESTACIONES ECONOMICAS LEY DE DEPENDENCIA	56.015.541,00	6.295.820,87	62.311.361,87	61.053.732,40	61.053.732,40	1.257.629,47	47.089.795,40	13.963.937,00
48115 RENTA BASICA DE INSERCIÓN	6.750.000,00	450.000,00	7.200.000,00	7.174.426,36	7.174.426,36	25.573,64	7.174.426,36	
* 481 A ENTID.Y ACTIV. EN ÁREA PROTECC.Y PROMO	64.000.289,00	6.745.820,87	70.746.109,87	69.406.445,92	69.406.445,92	1.339.663,95	55.282.508,92	14.123.937,00
48502 ACTUACIONES DE EMPLEO COLECTIVOS DESFAVOR.	770.000,00		770.000,00	770.000,00	770.000,00			770.000,00
* 485 A ENTID.Y ACTIV. EN ÁREA EMPLEO Y RELAC.	770.000,00		770.000,00	770.000,00	770.000,00			770.000,00
** 48 A FAMILIAS E INSTITUCIONES SIN FINES DE LUCRO	64.770.289,00	6.745.820,87	71.516.109,87	70.176.445,92	70.176.445,92	1.339.663,95	55.282.508,92	14.893.937,00
*** 4 TRANSFERENCIAS CORRIENTES	64.819.275,00	6.864.572,77	71.683.847,77	70.344.183,82	70.344.183,82	1.339.663,95	55.282.508,92	15.061.674,90
**** 314C PENSIONES, AYUDAS Y SUBVENCIONES	68.163.780,00	6.558.550,74	74.722.330,74	73.015.273,17	73.003.055,14	1.719.275,60	57.895.553,20	15.107.501,94



LQP-M122



ISSO - I.M.A.S. - EJERCICIO 2014
Liquidación del Presupuesto de Gastos
Clasificación Económica

Subconcepto/Concepto/Artículo/Capítulo	Crédito Inicial	Modificaciones	Créd. Definitivo	Gtos Comprometidos	Oblig.Recon.Netas	Reman.de Crédito	Pagos	Oblig.Pend.Pago
* 100 RETRIBUCIONES BÁSICAS Y OTRAS REMUNERACI	212.997,00		212.997,00	212.995,44	212.995,44	1,56	212.995,44	
** 10 ALTOS CARGOS	212.997,00		212.997,00	212.995,44	212.995,44	1,56	212.995,44	
* 120 RETRIBUCIONES BÁSICAS Y COMPLEMENTARIAS	40.420.014,00	1.205.000,00-	39.215.014,00	38.669.059,10	38.669.059,10	545.954,90	38.669.059,10	
* 121 RETRIBUCIONES POR SUSTITUCION DE FUNCION	607.039,00	699.202,92	1.306.241,92	1.207.710,86	1.207.710,86	98.531,06	1.207.710,86	
* 124 RETRIBUC. FUNCION. INTERINOS SIN ADSCRIP	3.079.619,00	163.000,00-	2.916.619,00	2.481.799,64	2.481.799,64	434.819,36	2.481.799,64	
** 12 FUNCIONARIOS	44.106.672,00	668.797,08-	43.437.874,92	42.358.569,60	42.358.569,60	1.079.305,32	42.358.569,60	
* 130 LABORAL FIJO		75.241,96	75.241,96	75.241,96	75.241,96			75.241,96
* 131 LABORAL TEMPORAL	42.000,00		42.000,00	38.806,49	35.764,08	6.235,92	35.764,08	
** 13 LABORALES	42.000,00	75.241,96	117.241,96	114.048,45	111.006,04	6.235,92	35.764,08	75.241,96
* 151 GRATIFICACIONES	4.109.214,00	213.000,00	4.322.214,00	4.294.748,49	4.294.748,49	27.465,51	4.294.748,49	
** 15 INCENTIVOS AL RENDIMIENTO	4.109.214,00	213.000,00	4.322.214,00	4.294.748,49	4.294.748,49	27.465,51	4.294.748,49	
* 160 CUOTAS SOCIALES	11.991.678,00	1.530.000,00	13.521.678,00	13.516.929,20	13.516.929,20	4.748,80	13.516.929,20	
** 16 CUOTAS,PRESTACIONES Y GASTOS SOCIALES EMP	11.991.678,00	1.530.000,00	13.521.678,00	13.516.929,20	13.516.929,20	4.748,80	13.516.929,20	
*** 1 GASTOS DE PERSONAL	60.462.561,00	1.149.444,88	61.612.005,88	60.497.291,18	60.494.248,77	1.117.757,11	60.419.006,81	75.241,96
* 202 ARRENDAMIENTOS DE EDIFICIOS Y OTRAS CONS	70.220,00	5.358,50	75.578,50	72.549,29	70.934,65	4.643,85	66.489,22	4.445,43
** 20 ARRENDAMIENTOS Y CÁNONES	70.220,00	5.358,50	75.578,50	72.549,29	70.934,65	4.643,85	66.489,22	4.445,43
* 210 INFRAESTRUCTURA Y BIENES NATURALES	12.000,00		12.000,00			12.000,00		
* 212 EDIFICIOS Y OTRAS CONSTRUCCIONES	264.333,00	56.350,00	320.683,00	204.545,87	204.545,87	116.137,13	136.053,42	68.492,45
* 213 MAQUINARIA,INSTALACIONES Y UTILLAJE	683.935,00	18.548,48-	665.386,52	434.082,70	345.547,66	319.838,86	272.803,95	72.733,71
* 214 ELEMENTOS DE TRANSPORTE	15.829,00		15.829,00	2.239,95	2.239,95	13.589,05		2.239,95
* 215 MOBILIARIO Y ENSERES	75.154,00	21.143,05	96.297,05	38.434,76	38.434,76	57.862,29	26.620,04	11.814,72



* 216 EQUIPOS PARA PROCESOS DE INFORMACIÓN	33.530,00		33.530,00	40.756,58	34.733,46	1.203,46-	32.928,78	1.804,68
* 219 OTRO INMOVILIZADO MATERIAL	22.321,00		22.321,00			22.321,00		
** 21 REPARACIONES, MANTENIMIENTO Y CONSERVACIÓ	1.107.102,00	58.944,57	1.166.046,57	720.059,86	625.501,70	540.544,87	468.406,19	157.095,51
* 220 MATERIAL DE OFICINA	198.417,00	4.100,00	202.517,00	134.311,26	129.447,06	73.069,94	102.583,07	26.863,99
* 221 SUMINISTROS	6.711.409,00	101.902,68	6.813.311,68	6.185.824,30	5.608.448,39	1.204.863,29	4.727.627,70	880.820,69
* 222 COMUNICACIONES	1.134.223,00	48.601,16-	1.085.621,84	837.831,16	620.380,70	465.241,14	448.902,37	171.478,33
* 223 TRANSPORTES	930.118,00		930.118,00	295.927,47	278.165,71	651.952,29	231.132,23	47.033,48
* 224 PRIMAS DE SEGURO	155.129,00		155.129,00	147.033,86	147.033,80	8.095,20	147.033,80	
* 225 TRIBUTOS	265.503,00	5.000,00	270.503,00	282.088,15	281.947,15	11.444,15-	231.488,45	50.458,70
* 226 GASTOS DIVERSOS	260.622,00	163.276,55	423.898,55	279.649,16	279.649,16	144.249,39	261.087,31	18.561,85
* 227 TRABAJOS REALIZADOS POR OTRAS EMPRESAS Y	8.216.317,00	391.307,62-	7.825.009,38	6.841.705,55	6.245.221,75	1.579.787,63	5.121.962,63	1.123.259,12
** 22 MATERIAL, SUMINISTROS Y OTROS	17.871.738,00	165.629,55-	17.706.108,45	15.004.370,91	13.590.293,72	4.115.814,73	11.271.817,56	2.318.476,16
* 230 DIETAS	20.791,00		20.791,00	3.355,04	3.355,04	17.435,96	2.254,02	1.101,02
* 231 LOCOMOCIÓN	61.192,00		61.192,00	10.247,16	10.199,16	50.992,84	7.370,43	2.828,73
** 23 INDEMNIZACIONES POR RAZÓN DEL SERVICIO	81.983,00		81.983,00	13.602,20	13.554,20	68.428,80	9.624,45	3.929,75
* 260 CONCIERTOS PARA PRESTACIÓN DE SERVICIOS	76.307.418,00	9.540.587,49-	66.766.830,51	62.718.301,41	56.613.054,57	10.153.775,94	47.345.011,82	9.268.042,75
** 26 CONCIERTOS PARA PRESTACIÓN DE SERVICIOS S	76.307.418,00	9.540.587,49-	66.766.830,51	62.718.301,41	56.613.054,57	10.153.775,94	47.345.011,82	9.268.042,75
*** 2 GASTOS CORRIENTES EN BIENES Y SERVICIOS	95.438.461,00	9.641.913,97-	85.796.547,03	78.528.883,67	70.913.338,84	14.883.208,19	59.161.349,24	11.751.989,60
* 350 INTERESES DE DEMORA		231.034,83	231.034,83	230.838,94	230.838,94	195,89	230.615,89	223,05
** 35 INTERESES DE DEMORA Y OTROS GASTOS FINANC		231.034,83	231.034,83	230.838,94	230.838,94	195,89	230.615,89	223,05
*** 3 GASTOS FINANCIEROS		231.034,83	231.034,83	230.838,94	230.838,94	195,89	230.615,89	223,05
* 420 A LA ADMINISTRACIÓN GRAL.DE LA COMUNIDAD		350.000,00	350.000,00	350.000,00	350.000,00		350.000,00	
** 42 A LA ADMINISTRACIÓN GRAL.DE LA COMUNIDAD		350.000,00	350.000,00	350.000,00	350.000,00		350.000,00	



* 431 A FUNDACIONES DE LA CARM	375.000,00		375.000,00	375.000,00	375.000,00		375.000,00	
** 43 A CONSORCIOS Y FUNDACIONES DE LA CARM	375.000,00		375.000,00	375.000,00	375.000,00		375.000,00	
* 442 A UNIVERSIDADES PÚBLICAS DE LA REGIÓN DE	24.000,00		24.000,00	24.000,00	24.000,00			24.000,00
** 44 A E.P.E.,OTRAS ENTIDADES DE Dº PBCO.Y SOC	24.000,00		24.000,00	24.000,00	24.000,00			24.000,00
* 461 A ENTID.Y ACTIV. EN ÁREA PROTECC.Y PROMO	641.150,00	776.709,90	1.417.859,90	1.417.859,90	1.417.859,90			1.417.859,90
** 46 AL SECTOR PÚBLICO LOCAL	641.150,00	776.709,90	1.417.859,90	1.417.859,90	1.417.859,90			1.417.859,90
* 481 A ENTID.Y ACTIV. EN ÁREA PROTECC.Y PROMO	72.744.320,00	7.747.721,87	80.492.041,87	76.268.304,57	76.268.304,57	4.223.737,30	61.762.323,53	14.505.981,04
* 485 A ENTID.Y ACTIV. EN ÁREA EMPLEO Y RELAC.	770.000,00		770.000,00	770.000,00	770.000,00			770.000,00
** 48 A FAMILIAS E INSTITUCIONES SIN FINES DE L	73.514.320,00	7.747.721,87	81.262.041,87	77.038.304,57	77.038.304,57	4.223.737,30	61.762.323,53	15.275.981,04
*** 4 TRANSFERENCIAS CORRIENTES	74.554.470,00	8.874.431,77	83.428.901,77	79.205.164,47	79.205.164,47	4.223.737,30	62.487.323,53	16.717.840,94
* 623 MAQUINARIA	30.000,00	9.275,91-	20.724,09				20.724,09	
* 624 UTILLAJE		885,00	885,00	8.025,12	8.025,12	7.140,12-	8.025,12	
* 626 MOBILIARIO Y ENSERES	30.000,00	7.627,86	37.627,86	21.474,46	21.474,46	16.153,40	8.864,20	12.610,26
* 629 OTROS ACTIVOS MATERIALES		2.052,99	2.052,99	1.523,66	1.523,66	529,33	301,46	1.222,20
** 62 INVERSIÓN NUEVA ASOCIADA FUNCIONAM.OPERAT	60.000,00	1.289,94	61.289,94	31.023,24	31.023,24	30.266,70	17.190,78	13.832,46
* 631 EDIFICIOS Y OTRAS CONSTRUCCIONES		394.089,05	394.089,05	84.462,65	84.462,65	309.626,40	26.969,69	57.492,96
* 632 INSTALACIONES TÉCNICAS				19.005,91	19.005,91	19.005,91-	4.797,48	14.208,43
* 634 UTILLAJE		3.990,00	3.990,00	42.487,53	42.487,53	38.497,53-	4.994,40	37.493,13
* 636 MOBILIARIO Y ENSERES		141.721,77	141.721,77	92.990,82	92.472,44	49.249,33	9.935,90	82.536,54
* 639 OTROS ACTIVOS MATERIALES				3.697,77	3.697,77	3.697,77-	3.697,77	
** 63 INVERSIÓN DE REPOSICION ASOCIADA FUNC.OPE		539.800,82	539.800,82	242.644,68	242.126,30	297.674,52	50.395,24	
*** 6 INVERSIONES REALES	60.000,00	541.090,76	601.090,76	273.667,92	273.149,54	327.941,22	67.586,02	205.563,52
* 720 A LA ADMINISTRACIÓN GRAL.DE LA COMUNIDAD		151.634,43	151.634,43	151.634,43	151.634,43		151.634,43	





Cuentas Anuales 2014

** 72 A LA ADMINISTRACIÓN GRAL.DE LA COMUNIDAD		151.634,43	151.634,43	151.634,43	151.634,43		151.634,43	
*** 7 TRANSFERENCIAS DE CAPITAL		151.634,43	151.634,43	151.634,43	151.634,43		151.634,43	
**** Total	230.515.492,00	1.305.722,70	231.821.214,70	218.887.480,61	211.268.374,99	20.552.839,71	182.517.515,92	28.750.859,07





LQP-M509


I.M.A.S. - EJERCICIO 2014

LIQUIDACION DEL PRESUPUESTO DE INGRESOS

Resumen por Capítulos

Mes: 1 a 12


Clasificación Económica	Previsión Inicial	Modif. Previsiones	Prev. Definitiva	Dchos.Rdos. Netos	Recaudación Neta	Dchos.Cancelados	Dchos.Ptes.31-12
3 TASAS, PRECIOS PÚBLICOS Y	7.323.864,00	1.074.202,92	8.398.066,92	10.472.540,22	6.186.640,90		4.285.899,32
4 TRANSFERENCIAS CORRIENTES	223.128.911,00	71.250,74	223.200.161,74	210.105.111,23	149.151.303,20		60.953.808,03
5 INGRESOS PATRIMONIALES	2.717,00		2.717,00	4.843,19	3.190,29		1.652,90
6 ENAJENACIÓN DE INVERSIONE				895,38	895,38		
7 TRANSFERENCIAS DE CAPITAL	60.000,00		60.000,00	56.121,31	56.121,31		
8 ACTIVOS FINANCIEROS		160.269,04	160.269,04				
* TOTAL INFORME	230.515.492,00	1.305.722,70	231.821.214,70	220.639.511,33	155.398.151,08		65.241.360,25





LQP-M510
I.M.A.S. - EJERCICIO 2014
LIQUIDACION DEL PRESUPUESTO DE INGRESOS
Resumen por Artículos
Mes: 1 a 12

Clasificación Económica	Previsión Inicial	Modif. Previsiones	Prev. Definitiva	Dchos.Rdos. Netos	Recaudación Neta	Dchos.Cancelados	Dchos.Ptes.31-12
30 TASAS	295.637,00		295.637,00	389.709,66	389.708,43		1,23
31 PRECIOS PÚBLICOS	6.510.561,00		6.510.561,00	7.047.031,62	3.819.757,80		3.227.273,82
38 REINTEGROS DE OPERACION	511.903,00	1.074.202,92	1.586.105,92	2.700.834,59	1.878.305,51		822.529,08
39 OTROS INGRESOS	5.763,00		5.763,00	334.964,35	98.869,16		236.095,19
* 3 TASAS, PRECIOS PÚBLICOS	7.323.864,00	1.074.202,92	8.398.066,92	10.472.540,22	6.186.640,90		4.285.899,32
40 DEL SECTOR PÚBLICO ESTA	405.999,00		405.999,00	236.064,84	236.064,84		
42 DE LA ADMINISTRACIÓN GR	222.722.912,00	71.250,74	222.794.162,74	209.869.046,39	148.915.238,36		60.953.808,03
* 4 TRANSFERENCIAS CORRIENTE	223.128.911,00	71.250,74	223.200.161,74	210.105.111,23	149.151.303,20		60.953.808,03
52 INTERESES DE DEPÓSITOS	749,00		749,00	1.805,59	1.805,59		
55 PRODUCTOS DE CONCESIONE	1.968,00		1.968,00	3.037,60	1.384,70		1.652,90
* 5 INGRESOS PATRIMONIALES	2.717,00		2.717,00	4.843,19	3.190,29		1.652,90
68 REINTEGROS POR OPERACIO				895,38	895,38		
* 6 ENAJENACIÓN DE INVERSION				895,38	895,38		
72 DE LA ADMINISTRACIÓN GR	60.000,00		60.000,00	56.121,31	56.121,31		
* 7 TRANSFERENCIAS DE CAPITA	60.000,00		60.000,00	56.121,31	56.121,31		
87 REMANENTE DE TESORERIA		160.269,04	160.269,04				
* 8 ACTIVOS FINANCIEROS		160.269,04	160.269,04				
** TOTAL INFORME	230.515.492,00	1.305.722,70	231.821.214,70	220.639.511,33	155.398.151,08		65.241.360,25





LQP-M511

I.M.A.S. - EJERCICIO 2014

LIQUIDACION DEL PRESUPUESTO DE INGRESOS

Resumen por Conceptos

Mes: 1 a 12

Clasificación Económica	Previsión Inicial	Modif. Previsiones	Prev. Definitiva	Dchos.Rdos. Netos	Recaudación Neta	Dchos.Cancelados	Dchos.Ptes.31-12
301 TASAS GENERALES DE LA	703,00		703,00	769,26	769,26		
302 TASAS S/CONVOCATORIAS	294.934,00		294.934,00	388.940,40	388.939,17		1,23
* 30 TASAS	295.637,00		295.637,00	389.709,66	389.708,43		1,23
310 REALIZACIÓN DE FOTOCO	1,00		1,00	2,16	2,16		
312 PRESTACIONES SOCIALES	6.510.560,00		6.510.560,00	7.047.029,46	3.819.755,64		3.227.273,82
* 31 PRECIOS PÚBLICOS	6.510.561,00		6.510.561,00	7.047.031,62	3.819.757,80		3.227.273,82
380 DE EJERCICIOS CERRADO	497.028,00		497.028,00	467.153,89	106.873,36		360.280,53
381 DEL PRESUPUESTO CORRI	14.873,00	1.074.202,92	1.089.075,92	1.344.008,23	1.340.960,82		3.047,41
382 DE SUBVENCIONES COFIN	2,00		2,00	889.672,47	430.471,33		459.201,14
* 38 REINTEGROS DE OPERACIO	511.903,00	1.074.202,92	1.586.105,92	2.700.834,59	1.878.305,51		822.529,08
391 RECARGOS, MULTAS Y CO	5.761,00		5.761,00	186.096,29	69.897,46		116.198,83
399 INGRESOS DIVERSOS	2,00		2,00	148.868,06	28.971,70		119.896,36
* 39 OTROS INGRESOS	5.763,00		5.763,00	334.964,35	98.869,16		236.095,19
** 3 TASAS, PRECIOS PÚBLICOS	7.323.864,00	1.074.202,92	8.398.066,92	10.472.540,22	6.186.640,90		4.285.899,32
403 SUBVENC.FINALISTAS AC	405.999,00		405.999,00	236.064,84	236.064,84		
* 40 DEL SECTOR PÚBLICO EST	405.999,00		405.999,00	236.064,84	236.064,84		
420 DE LA CONSEJERÍA A LA	222.722.912,00	71.250,74	222.794.162,74	209.869.046,39	148.915.238,36		60.953.808,03
* 42 DE LA ADMINISTRACIÓN G	222.722.912,00	71.250,74	222.794.162,74	209.869.046,39	148.915.238,36		60.953.808,03
** 4 TRANSFERENCIAS CORRIENT	223.128.911,00	71.250,74	223.200.161,74	210.105.111,23	149.151.303,20		60.953.808,03
520 INTERESES DE CUENTAS	749,00		749,00	1.805,59	1.805,59		
* 52 INTERESES DE DEPÓSITOS	749,00		749,00	1.805,59	1.805,59		
550 DE CONCESIONES ADMINI	1.968,00		1.968,00	3.037,60	1.384,70		1.652,90





Cuentas Anuales 2014

* 55 PRODUCTOS DE CONCESION	1.968,00		1.968,00	3.037,60	1.384,70		1.652,90
** 5 INGRESOS PATRIMONIALES	2.717,00		2.717,00	4.843,19	3.190,29		1.652,90
680 DE EJERCICIOS CERRADO				895,38	895,38		
* 68 REINTEGROS POR OPERACI				895,38	895,38		
** 6 ENAJENACIÓN DE INVERSIO				895,38	895,38		
720 DE LA CONSEJERÍA A LA	60.000,00		60.000,00	56.121,31	56.121,31		
* 72 DE LA ADMINISTRACIÓN G	60.000,00		60.000,00	56.121,31	56.121,31		
** 7 TRANSFERENCIAS DE CAPIT	60.000,00		60.000,00	56.121,31	56.121,31		
870 REMANENTE DE TESORERI		160.269,04	160.269,04				
* 87 REMANENTE DE TESORERIA		160.269,04	160.269,04				
** 8 ACTIVOS FINANCIEROS		160.269,04	160.269,04				
*** TOTAL INFORME	230.515.492,00	1.305.722,70	231.821.214,70	220.639.511,33	155.398.151,08		65.241.360,25





LQP-M512

I.M.A.S. - EJERCICIO 2014

LIQUIDACION DEL PRESUPUESTO DE INGRESOS

Desglose por conceptos.

Mes: 1 a 12

Clasificación Económica	Previsión Inicial	Prev. Modificada	Prev. Definitiva	Dchos.Rdos. Netos	Recaudación Neta	Dchos.Cancelados	Dchos.Ptes.31-12
* 301 TASAS GENERALES DE L	703,00		703,00	769,26	769,26		
* 302 TASAS S/CONVOCATORIA	294.934,00		294.934,00	388.940,40	388.939,17		1,23
** 30 TASAS	295.637,00		295.637,00	389.709,66	389.708,43		1,23
* 310 REALIZACIÓN DE FOTOC	1,00		1,00	2,16	2,16		
* 312 PRESTACIONES SOCIALE	6.510.560,00		6.510.560,00	7.047.029,46	3.819.755,64		3.227.273,82
** 31 PRECIOS PÚBLICOS	6.510.561,00		6.510.561,00	7.047.031,62	3.819.757,80		3.227.273,82
* 380 DE EJERCICIOS CERRAD	497.028,00		497.028,00	467.153,89	106.873,36		360.280,53
* 381 DEL PRESUPUESTO CORR	14.873,00	1.074.202,92	1.089.075,92	1.344.008,23	1.340.960,82		3.047,41
* 382 DE SUBVENCIONES COFI	2,00		2,00	889.672,47	430.471,33		459.201,14
** 38 REINTEGROS DE OPERACI	511.903,00	1.074.202,92	1.586.105,92	2.700.834,59	1.878.305,51		822.529,08
* 391 RECARGOS, MULTAS Y C	5.761,00		5.761,00	186.096,29	69.897,46		116.198,83
* 399 INGRESOS DIVERSOS	2,00		2,00	148.868,06	28.971,70		119.896,36
** 39 OTROS INGRESOS	5.763,00		5.763,00	334.964,35	98.869,16		236.095,19
*** 3 TASAS, PRECIOS PÚBLICO	7.323.864,00	1.074.202,92	8.398.066,92	10.472.540,22	6.186.640,90		4.285.899,32
* 403 SUBVENC.FINALISTAS A	405.999,00		405.999,00	236.064,84	236.064,84		
** 40 DEL SECTOR PÚBLICO ES	405.999,00		405.999,00	236.064,84	236.064,84		
* 420 DE LA CONSEJERÍA A L	222.722.912,00	71.250,74	222.794.162,74	209.869.046,39	148.915.238,36		60.953.808,03
** 42 DE LA ADMINISTRACIÓN	222.722.912,00	71.250,74	222.794.162,74	209.869.046,39	148.915.238,36		60.953.808,03
*** 4 TRANSFERENCIAS CORRIEN	223.128.911,00	71.250,74	223.200.161,74	210.105.111,23	149.151.303,20		60.953.808,03
* 520 INTERESES DE CUENTAS	749,00		749,00	1.805,59	1.805,59		
** 52 INTERESES DE DEPÓSITO	749,00		749,00	1.805,59	1.805,59		
* 550 DE CONCESIONES ADMIN	1.968,00		1.968,00	3.037,60	1.384,70		1.652,90





Cuentas Anuales 2014

** 55 PRODUCTOS DE CONCESIO	1.968,00		1.968,00	3.037,60	1.384,70		1.652,90
*** 5 INGRESOS PATRIMONIALES	2.717,00		2.717,00	4.843,19	3.190,29		1.652,90
* 680 DE EJERCICIOS CERRAD				895,38	895,38		
** 68 REINTEGROS POR OPERAC				895,38	895,38		
*** 6 ENAJENACIÓN DE INVERSI				895,38	895,38		
* 720 DE LA CONSEJERÍA A L	60.000,00		60.000,00	56.121,31	56.121,31		
** 72 DE LA ADMINISTRACIÓN	60.000,00		60.000,00	56.121,31	56.121,31		
*** 7 TRANSFERENCIAS DE CAPI	60.000,00		60.000,00	56.121,31	56.121,31		
* 870 REMANENTE DE TESORER		160.269,04	160.269,04				
** 87 REMANENTE DE TESORERI		160.269,04	160.269,04				
*** 8 ACTIVOS FINANCIEROS		160.269,04	160.269,04				
**** TOTAL INFORME	230.515.492,00	1.305.722,70	231.821.214,70	220.639.511,33	155.398.151,08		65.241.360,25



LQP-M507

I.M.A.S. - EJERCICIO 2014

LIQUIDACION DEL PRESUPUESTO DE INGRESOS

Clasificación Orgánica por Servicio

Mes: 1 a 12

Clasificación Económica	Previsión Inicial	Modif. Previsiones	Prev. Definitiva	Dchos.Rdos. Netos	Recaudación Neta	Cancelaciones	Dchos.Ptes.31-12
30100 T010.-TASA GENERAL D	702,00		702,00	769,26	769,26		
30101 T020.-TASA GRAL.POR	1,00		1,00				
31000 REALIZACIÓN DE FOTOC	1,00		1,00	2,16	2,16		
38000 DE EJERCICIOS CERRAD	497.028,00		497.028,00	467.153,89	106.873,36		360.280,53
38100 PAGOS INDEBIDOS	14.869,00		14.869,00	58.911,10	55.863,69		3.047,41
38101 SEGURIDAD SOCIAL (I.	1,00	1.074.202,92	1.074.203,92	1.163.519,37	1.163.519,37		
38103 POR ANUNCIOS A CARGO	1,00		1,00	2.548,11	2.548,11		
38106 REINTEGROS DE PAGOS	1,00		1,00				
38107 REGULARIZACIÓN NÓMIN	1,00		1,00	119.029,65	119.029,65		
38205 REINTEGROS DE SUBVEN	1,00		1,00	749,30	299,72		449,58
38206 REINTEGROS DEL FONDO				83.552,75	258,69		83.294,06
38269 REINTEGROS AYUDAS DE	1,00		1,00	805.370,42	429.912,92		375.457,50
39100 RECARGO DE APREMIO P	2.397,00		2.397,00	27.170,22	27.170,22		
39101 INTERESES DE DEMORA	3.364,00		3.364,00	158.926,07	42.727,24		116.198,83
39902 INDEMNIZACIÓN POR DA	1,00		1,00	7.673,70	7.673,70		
39999 OTROS INGRESOS DIVER	1,00		1,00	17.777,05	17.777,05		
40325 FONDO ESPECIAL DEL E				18.000,00-	18.000,00-		
42000 PARA GASTOS GENERALE	183.061.520,00		183.061.520,00	170.136.403,65	137.136.403,65		33.000.000,00
42007 PERSONAS EN SITUACIO	39.000.000,00		39.000.000,00	39.000.000,00	11.046.191,97		27.953.808,03
52000 INTERESES DE CUENTAS	749,00		749,00	1.805,59	1.805,59		
55000 CESIÓN DE SERVICIOS	1.967,00		1.967,00	3.037,60	1.384,70		1.652,90
55099 OTRAS CONCESIONES	1,00		1,00				
68000 DE EJERCICIOS CERRAD				895,38	895,38		
72000 PARA OPERACIONES DE	60.000,00		60.000,00	56.121,31	56.121,31		





87000 REMANENTE DE TESORER		160.269,04	160.269,04				
* 5101 DIRECCIÓN Y GERENCIA	222.642.607,00	1.234.471,96	223.877.078,96	212.093.416,58	150.199.227,74		61.894.188,84
30216 T172-TASA RECONOCIM.	83.226,00		83.226,00				
30217 T173-TASA RECONOCIM.	211.708,00		211.708,00	277.832,30	277.831,07		1,23
31201 PRESTACIONES SOCIALE	2.627.916,00		2.627.916,00	3.273.259,55	1.717.979,41		1.555.280,14
31202 PRESTACIONES SOCIALE	1.506,00		1.506,00	5.592,00	5.592,00		
39911 USUARIOS CENTROS CON				52.060,64	1.920,95		50.139,69
* 5102 D.G.PERSONAS CON DISC	2.924.356,00		2.924.356,00	3.608.744,49	2.003.323,43		1.605.421,06
31200 PRESTACIONES SOCIALE	3.881.138,00		3.881.138,00	3.768.177,91	2.096.184,23		1.671.993,68
39911 USUARIOS CENTROS CON				71.356,67	1.600,00		69.756,67
* 5103 D.G.PERSONAS MAYORES	3.881.138,00		3.881.138,00	3.839.534,58	2.097.784,23		1.741.750,35
30216 T172-TASA RECONOCIM.				111.108,10	111.108,10		
40317 PENSIONES F.A.S.	230.785,00		230.785,00	191.723,84	191.723,84		
40318 GESTIÓN DE PENSIONES	175.214,00		175.214,00	62.341,00	62.341,00		
42002 ACTUACIONES COFINANC	632.000,00		632.000,00	632.000,00	632.000,00		
42008 PLAN DE DESARROLLO G	29.392,00	71.250,74	100.642,74	100.642,74	100.642,74		
* 5104 D.G.PENSIONES,VALORAC	1.067.391,00	71.250,74	1.138.641,74	1.097.815,68	1.097.815,68		
** TOTAL INFORME	230.515.492,00	1.305.722,70	231.821.214,70	220.639.511,33	155.398.151,08		65.241.360,25





C.3.) RESULTADO DE OPERACIONES COMERCIALES

NO EXISTEN OPERACIONES EN ESTE PERIODO





LQP-X118
I.M.A.S. - EJERCICIO 2014
RESULTADO PRESUPUESTARIO
Mes: 1 \ 12

CONCEPTOS	DCHOS RECONOC.NETOS	OBLIG.RECONOC.NETAS	IMPORTES
* 1.(+) Operaciones no financieras	220.639.511,13	211.268.374,99	3.873.986,97
* 2.(+) Operaciones activos financieros			
* 3.(+) Operaciones Comerciales			
** I. RESULTADO PRESUP.EJERCICIO (1+2+3)	220.639.511,13	211.268.374,99	3.873.986,97
* II. VARIAC.NETA PASIVOS FINANCIEROS			
*** III. SALDO PRESPUEST. EJERCICIO (I + II)	220.639.511,13	211.268.374,99	3.873.986,97

CONCEPTOS	DCHOS RECONOC.NETOS	OBLIG.RECONOC.NETAS	IMPORTES
4.(+)Créditos gastos remanente tesorería			160.269,04
5.-)Desviaciones de financiación pos.			
6.(+)Desviaciones de financiación neg.			
* IV.SUPERAVIT O DEFICIT FINAN.(III+4-5+6)	220.639.511,33	211.268.374,99	9.531.405,04





D. MEMORIA)

NATURALEZA

El Instituto Murciano de Acción Social, de conformidad con lo establecido en la Ley 1/2006, de 10 de abril, tiene naturaleza de organismo autónomo y está dotado de personalidad jurídica propia y plena capacidad de obrar, de patrimonio y de tesorería propios, así como de autonomía de gestión para el cumplimiento de los fines establecidos en su Ley de creación. Está adscrito a la Consejería de Sanidad y Política Social.


El IMaS se constituye con la finalidad de ejecutar las competencias de administración y gestión de servicios, prestaciones y programas sociales de acuerdo con los principios establecidos en la Ley 3/2003, de 10 de abril del Sistema de Servicios Sociales de la Región de Murcia. Sus áreas de actuación son:

- Personas Mayores.
- Personas con Discapacidad.
- Personas con enfermedad mental crónica.
- Personas en situación de riesgo de exclusión social.
- Cualquier otro colectivo necesitado de protección social que reglamentariamente se determine.

ACTIVIDAD

Asume todas las funciones traspasadas en materia de gestión de servicios complementarios de las prestaciones del Sistema de Seguridad Social para Personas Mayores, Discapacitados y población marginada, así como las que competen respecto de la gestión de Prestaciones sociales y económicas contempladas en la Ley de Integración Social de los Minusválidos y en la Ley General de la Seguridad Social.

Su actividad está dirigida a procurar un nivel de calidad adecuado y suficiente en la prestación de servicios sociales en la Región de Murcia.

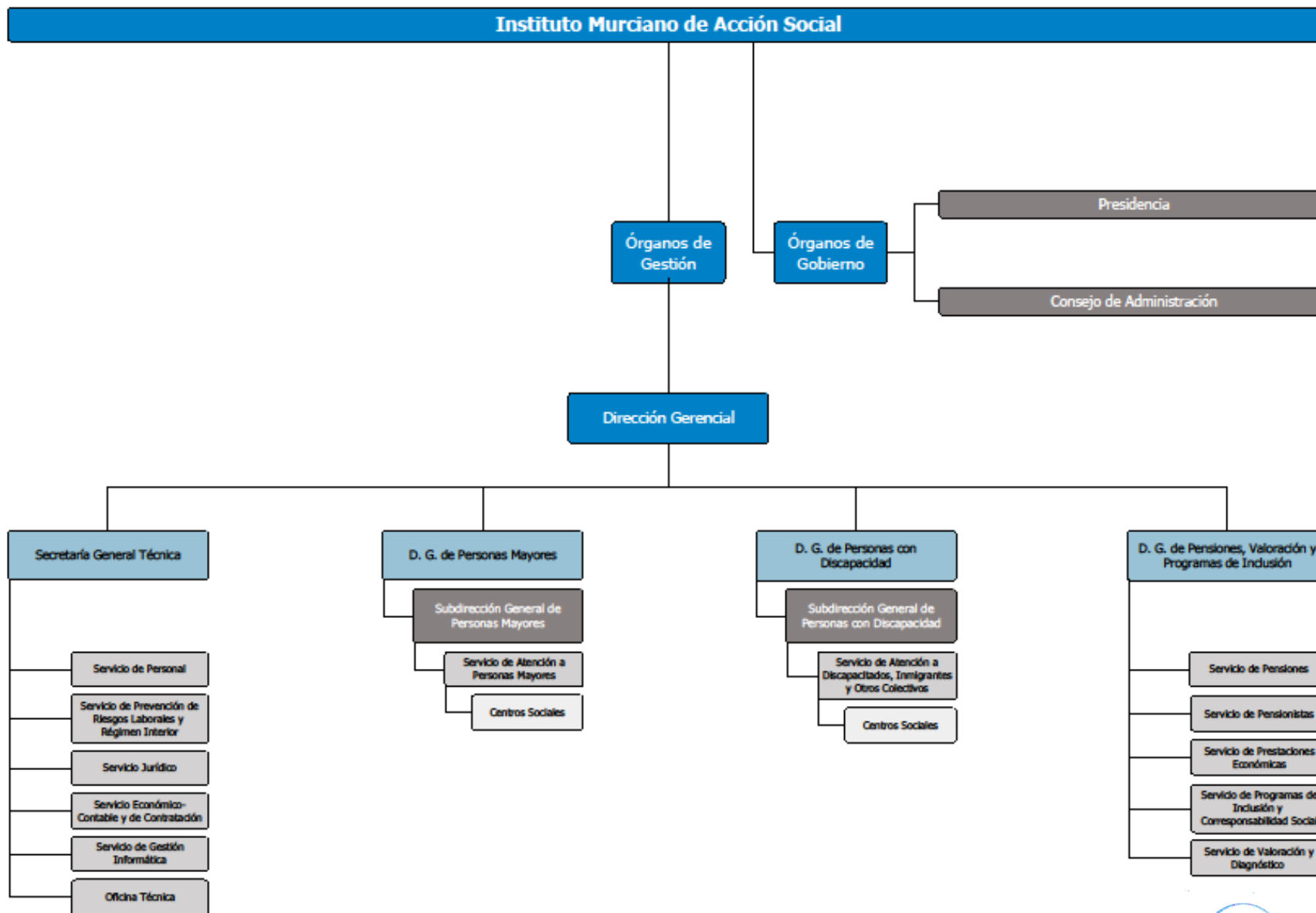




Son funciones del Instituto Murciano de Acción Social, dentro del ámbito territorial y competencial de la Comunidad Autónoma de la Región de Murcia, las siguientes:

- El desarrollo y gestión de los servicios, programas y prestaciones técnicas para los colectivos de su competencia.
- El apoyo y asistencia a los órganos de participación de los centros que gestiona.
- La gestión y seguimiento de las subvenciones concedidas a entidades para el desarrollo de actuaciones dirigidas a los colectivos de su competencia.
- La declaración y calificación de la dependencia y la minusvalía.
- La elaboración, desarrollo y ejecución de planes y proyectos específicos dirigidos a los colectivos de su competencia en el marco establecido por la planificación de la Consejería competente en materia de servicios sociales.
- La propuesta para la elaboración de anteproyectos y proyectos de disposiciones de carácter general y de cualquier otra normativa específica referida a los colectivos de su competencia.
- La información especializada del sistema de prestaciones y servicios en las materias de su competencia.
- La coordinación ejecución y seguimiento de los planes y programas con otras Administraciones Públicas así como con la Unión Europea en materias de su competencia, sin perjuicio de las competencias atribuidas a otros órganos.
- Cualquier otra que por norma de rango legal o reglamentario le sea atribuida.







❖ El Instituto Murciano de Acción Social está dotado, según su Ley de creación, por Órganos de Gobierno y Órganos de Gestión.

- **1.- ÓRGANOS DE GOBIERNO:**

a) **Presidencia:** Corresponderá al titular de la Consejería competente en materia de servicios sociales.

b) **Consejo de Administración**, que estará formado por:

- Presidente - Presidente del IMaS.
- Vicepresidente - Director Gerente del IMaS.
- Vocales:
 - Dos representantes de la Consejería competente en materia de servicios sociales, con rango, al menos, de Director General.
 - Los Directores Generales del Instituto Murciano de Acción Social.
 - El Director General competente en materia de Presupuestos.
 - El Director General competente en materia de Función Pública.
 - Un representante del Consejo Asesor Regional de Personas Mayores y de Personas con Discapacidad que formen parte de éstos órganos consultivos en su calidad de representantes de organizaciones sociales o expertos externos a la Administración Regional.
 - Un representante de la Federación de Municipios de la Región de Murcia.

- **2.- ÓRGANOS DE GESTIÓN:**

a) **Dirección Gerencial**, con rango de Secretario General. El Decreto nº 117/2014, de 21 de abril, nombra a D. Leopoldo Navarro Quílez, Director Gerente del Instituto Murciano de Acción Social.

b) **Direcciones Generales:**

- Dirección General de Personas Mayores
- Dirección General de Personas con Discapacidad
- Dirección General de Pensiones, Valoración y Programas de Inclusión





DIRECCIÓN GENERAL DE PERSONAS MAYORES

Le corresponde la dirección y coordinación de las competencias del Instituto Murciano de Acción Social en materia de gestión de servicios, centros, programas y planes para la atención a personas mayores, a tenor de lo establecido en la Ley 1/2006, de 10 de abril.

Para el cumplimiento de sus funciones la Dirección General de Personas Mayores se estructura en:

- Subdirección General de Personas Mayores
 - o Servicio de Atención a Personas Mayores
 - o Centros Sociales

Servicio de Atención a Personas Mayores

Le corresponde el ejercicio de las funciones de coordinación, dirección y control de las unidades dependientes del Servicio y, en especial, le corresponde:

- a) La gestión de Centros para personas mayores, admisión de usuarios, la acción concertada para la reserva y ocupación de plazas, gestión de servicios, programas y prestaciones técnicas para Personas Mayores en Centros Residenciales y estancias temporales.
- b) La gestión de servicios y programas para los Centros de Día y Estancias Diurnas, turismo social y termalismo, la admisión de altas y bajas de usuarios en estancias diurnas.
- c) La tramitación, control y asistencia técnica de la acción concertada.
- d) La gestión de prestaciones técnicas, apoyo y asistencia a los Órganos de participación de las Personas Mayores en los Centros.

Para el cumplimiento de sus funciones el Servicio de Atención a Personas Mayores cuenta con las siguientes Unidades Administrativas:

- . Sección de Gestión de Centros y Programas de Personas Mayores I
- . Sección de Gestión de Centros y Programas de Personas Mayores II





. Sección de Gestión de Centros y Programas de Personas Mayores III

DIRECCIÓN GENERAL DE PERSONAS CON DISCAPACIDAD

Le corresponden la dirección y coordinación de las competencias del Instituto Murciano de Acción Social en materia de gestión de servicios, centros y programas para la atención a personas con discapacidad física, intelectual o sensorial; enfermedad mental crónica; con riesgo de exclusión; o cualquier otro colectivo necesitado de protección social que reglamentariamente se determine.

Para el cumplimiento de sus funciones la Dirección General de Personas con Discapacidad, se estructura en:

- Subdirección General de Personas con Discapacidad
 - o Servicio de Atención a Discapacitados, Inmigrantes y Otros Colectivos
 - o Centros Sociales

Servicio de Atención a Discapacitados, Inmigrantes y Otros Colectivos

Al Servicio de Atención a Discapacitados, Inmigrantes y Otros Colectivos, le corresponde el ejercicio de las funciones de coordinación, dirección y control de las unidades dependientes del mismo y, en especial, el ejercicio de las siguientes funciones:

- a) Información y asesoría técnica de los colectivos de discapacitados y, en general, minorías en riesgo de exclusión social.
- b) Gestión de los Centros, Servicios y Programas para Discapacitados y Otros Colectivos, de la admisión de usuarios, de la acción concertada para reserva y ocupación de plazas, de las prestaciones técnicas.
- c) Gestión de la formación ocupacional y del ocio y tiempo libre.
- d) Apoyo a la accesibilidad y movilidad.
- e) Asistencia técnica a los órganos de participación de las personas con discapacidad en los Centros.





Para el cumplimiento de sus funciones el Servicio de Atención de Discapacitados y Otros Colectivos se estructura en las siguientes unidades administrativas:

- . Sección de Gestión de Centros
- . Sección de Programas de Discapacitados
- . Sección de Otros Colectivos

DIRECCIÓN GENERAL DE PENSIONES, VALORACIÓN Y PROGRAMAS DE INCLUSIÓN

A la que le corresponde la dirección y coordinación de las competencias atribuidas al Instituto Murciano de Acción Social en materia de gestión de pensiones de naturaleza no contributiva, prestaciones económicas y de ayudas públicas a personas e instituciones públicas o privadas, contempladas en la vigente legislación de servicios sociales sin perjuicio de las competencias atribuidas a los restantes órganos directivos del Instituto en materia de ayudas económicas dirigidas a colectivos específicos. Asimismo le corresponde la dirección y coordinación de los programas de inclusión social y de medidas de acompañamiento y corresponsabilidad social, así como el reconocimiento, declaración y calificación, valoración y diagnóstico del grado de discapacidad. Igualmente le corresponde la dirección y coordinación de las competencias y funciones relativas al reconocimiento, declaración, calificación, valoración y diagnóstico del grado de dependencia y, en aplicación del Decreto 145/2012, de 16 de noviembre, por el que se establecen los Órganos Directivos de la Consejería de Sanidad y Política Social, la tramitación, seguimiento y control del reconocimiento del derecho a las prestaciones contempladas en la ley 39/2006, de 14 de diciembre, de Autonomía Personal y Atención a las personas en situación de dependencia.

Para el cumplimiento de sus funciones, la Dirección de Pensiones, Valoración y Programas de Inclusión se estructura en los siguientes Servicios:

- Servicio de Pensiones
- Servicio de Pensionistas
- Servicio de Prestaciones Económicas
- Servicio de Programas de Inclusión y Corresponsabilidad Social
- Servicio de Valoración y Diagnóstico





Servicio de Pensiones

Le corresponde el ejercicio de las funciones de coordinación, dirección y control de las Secciones dependientes del Servicio y, en especial, las siguientes atribuciones:

- a) La información y atención al ciudadano en materia de Pensiones No Contributivas, Prestaciones del Fondo de Asistencia Social y Prestaciones derivadas de la Ley de Integración Social de los Minusválidos.
- b) La gestión de las pensiones no contributivas del Sistema de la Seguridad Social hasta su resolución inicial y Prestaciones vigentes de la Ley de Integración Social de los Minusválidos.
- c) El asesoramiento, estudio y asistencia técnica en materia de pensiones no contributivas a los órganos de las distintas Administraciones Públicas y prestaciones vigentes de la Ley de Integración Social de Minusválidos.
- d) La emisión de informes en materia de su competencia y propuestas de resolución de expedientes.
- e) Cualesquiera otras que le sean encomendadas en el ámbito de sus competencias.

Para el cumplimiento de sus funciones el Servicio de Pensiones se estructura en las siguientes unidades administrativas:

- . Sección de Instrucción de Expedientes
- . Sección de Tramitación

Servicio de Pensionistas

Le corresponde el ejercicio de las funciones de coordinación, dirección y control de las Secciones dependientes del Servicio y, en especial, las siguientes atribuciones:



- a) La gestión, control y tramitación del pago de las pensiones no contributivas del sistema de la Seguridad Social ya aprobadas, sus modificaciones, altas, bajas, mejoras y complementos.
- b) La gestión y control y tramitación del pago de las pensiones asistenciales y subsidios regulados en el Real Decreto 383/1984, de 1 de Febrero por el que se establece y regula el sistema especial de prestaciones sociales y económicas previsto en la Ley 13/1982, de 7 de abril, de Integración Social de Minusválidos, sus modificaciones, bajas, mejoras y complementos.
- c) La emisión de informes y propuestas de resolución en materia de su competencia.
- d) Cualesquiera otras que le sean encomendadas en el ámbito de sus competencias.

Para el cumplimiento de sus funciones el Servicio de Pensionistas se estructura en las siguientes Unidades Administrativas:

- . Sección de Pagos
- . Sección de Control de Pensionistas
- . Sección de Seguimiento de Pensiones

Servicio de Prestaciones Económicas

Le corresponde el ejercicio de las funciones de coordinación, dirección y control de las unidades dependientes del Servicio, y en especial, la gestión, control, coordinación, seguimiento y evaluación de las prestaciones económicas de inserción y protección social, ayudas individuales o institucionales y subvenciones, cuya gestión esté atribuida legal o reglamentariamente al IMaS.

Para el cumplimiento de sus funciones el Servicio de Prestaciones Económicas se estructura en las siguientes Unidades Administrativas

- . Sección de Gestión de Prestaciones Económicas
- . Sección de Seguimiento de Prestaciones Económicas





Servicio de Programas de Inclusión y Corresponsabilidad Social

Le corresponde el ejercicio de las funciones de coordinación, dirección y control de las unidades dependientes del Servicio y, en especial, la gestión, control, coordinación, seguimiento y evaluación de los programas de Inclusión Social y Subvenciones, individuales o institucionales, cuya gestión corresponda al IMaS, así como la coordinación de las medidas de acompañamiento social y corresponsabilidad social previstas en el Plan Regional de Inclusión Social. Además, en el ejercicio de su actividad le corresponde:

- a) En materia de Corresponsabilidad Social, las funciones de ejecución, informe y propuesta de actuaciones referidas a dicha materia y el apoyo a la Comisión de Seguimiento del Plan, así como el control del cumplimiento de objetivos.
- b) En materia de Seguimiento de Programas de Inserción, las funciones de ejecución, informe y propuesta de actuaciones en dicha materia y medidas de acompañamiento social, así como el control del cumplimiento de objetivos competencia del IMaS.
- c) En materia de Gestión de Subvenciones, las funciones de ejecución, informe y propuesta de las actuaciones correspondientes en materia de gestión técnico-administrativa y seguimiento de las subvenciones que sean de la competencia del IMaS.

Para el cumplimiento de sus funciones, este Servicio cuenta con la:

- . Sección de Gestión de Subvenciones.

Servicio de Valoración y Diagnóstico

Le corresponde el ejercicio de las funciones de coordinación, dirección y control de las unidades dependientes del Servicio y, en especial, las siguientes atribuciones:

- a) La propuesta de reconocimiento del grado de minusvalía a todos los efectos previstos en la legislación vigente.





- b) La determinación de la existencia razonable de recuperación y, en su caso, elaboración y desarrollo del programa correspondiente, en las situaciones de invalidez.
- c) La determinación del grado de minusvalía a efectos de los beneficios, derechos económicos y servicios previstos en la legislación vigente.
- d) La orientación sobre las posibilidades de rehabilitación.
- e) El estudio, diagnóstico, valoración, orientación y seguimiento de usuarios de Centros, Servicios y Programas del IMAS.
- f) La emisión de informes, propuestas de resolución y dictámenes técnico-facultativos en materia de su competencia
- g) Presidir la Junta de Valoración a la que corresponde la emisión de Dictámenes jurídicos-facultativos para la resolución de los expedientes de reconocimiento, declaración y calificación del grado de minusvalía.
- h) Cualesquiera otras que le sean encomendadas en el ámbito de sus competencias.

Para el cumplimiento de sus funciones el Servicio de Valoración y Diagnóstico, se estructura en las siguientes Unidades:

- . Unidad de Valoración y Diagnóstico de Cartagena
- . Unidad de Valoración y Diagnóstico de Lorca
- . Unidad de Valoración y Diagnóstico de Murcia

SECRETARÍA GENERAL TÉCNICA

La Secretaría General Técnica, es el órgano directivo de apoyo y asistencia inmediata a la Dirección Gerencial del Instituto Murciano de Acción Social. Le corresponde atender y coordinar los servicios generales del Instituto, así como ejercer cuantas funciones le encomiende o delegue expresamente el titular de la Dirección Gerencial.

Se estructura en los siguientes Servicios:

- Servicio de Personal
- Servicio de Prevención de Riesgos Laborales y Régimen Interior
- Servicio Jurídico





- Servicio Económico-Contable y de Contratación
- Oficina Técnica

Servicio de Personal

Le corresponde el ejercicio de las funciones de coordinación, dirección y control de las Secciones dependientes del Servicio y, en especial, las siguientes atribuciones:

Ejecución, informe y propuesta de las actividades correspondientes al Servicio en materia de:

- a) Oferta de empleo, provisión de puestos de trabajo, nombramiento de personal interino y contratación de personal laboral temporal.
- b) Régimen jurídico del personal, situaciones administrativas, control de jornadas, horarios, permisos, licencias y vacaciones, régimen de incompatibilidades, régimen disciplinario, soporte y asistencias a órganos de representación del personal, y acción social.
- c) Nóminas y seguridad social.
- d) Estudio de plantillas y relaciones de puestos de trabajo, control del absentismo, racionalización, redistribución y reubicación de efectivos.
- e) La emisión de informes en materia de su competencia.
- f) Cualesquiera otras que le sean encomendadas en el ámbito de sus competencias.

Para el cumplimiento de sus funciones, el Servicio de Personal se estructura en las siguientes unidades administrativas:

- . Sección de Gestión de Personal I
- . Sección de Gestión de Personal II
- . Sección de Habilitación de Personal

Servicio de Prevención de Riesgos Laborales y Régimen Interior





Le corresponde el ejercicio de las funciones de coordinación, dirección y control de las Secciones dependientes del Servicio y, en especial, las siguientes atribuciones:

- a) En materia de prevención de riesgos laborales, le compete el asesoramiento y apoyo para el diseño, aplicación y coordinación de los programas de actuación preventiva, la evaluación de riesgos, la determinación de las prioridades en la adopción de las medidas preventivas adecuadas vigilando la eficacia de las mismas, la información y formación en materia de prevención de riesgos laborales de los trabajadores, la realización de los planes de emergencia y evacuación de los edificios, la vigilancia de la salud laboral del personal y la elaboración de la memoria anual de actuación en materia de prevención de riesgos laborales.
- b) En materia de asuntos generales, le competen cuantos asuntos de tal carácter sean competencia del Instituto (vigilancia de edificios e instalaciones, servicios de imprenta y reprografía, estadística, gestión del parque de vehículos y otras de análoga naturaleza).
- c) En materia de control de calidad de los servicios, le compete la elaboración de programas relativos a la organización y métodos de trabajo para racionalizar el funcionamiento de los servicios de los distintos Centros y Unidades del Instituto y la optimización de sus instalaciones y recursos humanos y materiales.
- d) En materia de información general administrativa, le corresponde la organización de los servicios de información administrativa y asistencia al ciudadano y de las publicaciones, en coordinación con el órgano competente de la Consejería, así como el Registro General del Instituto.
- e) En materia de documentación, le compete la recopilación, ordenación, custodia y divulgación de disposiciones, publicaciones, informes y estudios.
- f) La emisión de informes y propuestas de resolución en materia de su competencia.
- g) Cualesquiera otras que le sean encomendadas en el ámbito de sus competencias.

Para el cumplimiento de sus funciones, el Servicio de Prevención de Riesgos Laborales y Régimen Interior se estructura en las siguientes unidades administrativas:

- Sección de Asuntos Generales y Documentación
- Sección de Control de Calidad de los Servicios
- Sección de Información





· Técnicos

Servicio Jurídico

Le corresponde el ejercicio de las funciones de coordinación, dirección y control de las unidades dependientes del Servicio, en relación con las siguientes actuaciones:

- a) Estudio y redacción de propuestas sobre iniciativas normativas y resoluciones e instrucciones de la Dirección del Instituto en el ámbito de sus competencias.
- b) Tramitación y propuesta de resolución de las reclamaciones en materia de prestaciones económicas y ayudas públicas competencia del Instituto, así como estudio e informe de los recursos administrativos cuya resolución corresponda a la Dirección del Instituto.
- c) Preparación de compilaciones legales, doctrinales y jurisprudenciales y asesoramiento jurídico general a las distintas unidades y Centros del Instituto.
- d) Supervisión y, en su caso, informe de las resoluciones y anuncios antes de su remisión al Boletín Oficial de la Región de Murcia u otros Boletines Oficiales para su publicación, así como de todas las actuaciones relativas a cuantos asuntos hayan de remitirse a la Secretaría General de la Consejería para su sometimiento al Consejo de Gobierno, o para su tramitación o conocimiento por la Dirección de los Servicios Jurídicos de la Comunidad Autónoma.
- e) Informe de Convenios de Colaboración o Cooperación con entidades públicas o privadas en materia de reservas y ocupación de plazas destinadas a personas mayores, discapacitados y otros colectivos, para su elevación al Consejo de Gobierno a través de la Consejería competente en el área de servicios sociales, así como sus prórrogas.
- f) Emisión de informes en materia de su competencia.
- g) Cualesquiera otras que le sean encomendadas en el ámbito de sus competencias.

Para el cumplimiento de sus funciones, el Servicio Jurídico contará con el número de Asesores Jurídicos que se determinan en la relación de puestos de trabajo, a los que competen las funciones de ejecución, informe y propuesta de las actuaciones correspondientes del Servicio.





Servicio Económico-Contable y de Contratación

Le corresponde el ejercicio de las funciones de coordinación, dirección y control de las unidades dependientes del Servicio, en relación con las siguientes actuaciones:

- a) Gestión de la contabilidad del IMaS.
- b) Realización de las operaciones necesarias para la formación de las cuentas anuales y rendición de cuentas.
- c) Elaboración del Anteproyecto de Presupuesto del Instituto.
- d) Tramitación de expedientes de gastos e ingresos.
- e) Control interno, seguimiento, informe y coordinación de la ejecución presupuestaria de las unidades de gasto del Instituto, sin perjuicio de las funciones propias de la Intervención General.
- f) La tramitación de los expedientes de modificaciones de crédito.
- g) La gestión y recaudación de tasas, precios públicos e ingresos.
- h) La gestión de la Tesorería del IMaS.
- i) Tramitación de los expedientes de contratación de obras, de gestión de servicios públicos, de suministro, de consultoría y de asistencia y de los de servicios, así como cualesquiera otros contratos competencia del Instituto.
- j) La remisión de datos al Registro de Contratos de la Comunidad Autónoma de la Región de Murcia.
- k) El inventario de bienes y control de patrimonio y coordinación de actuaciones con la Dirección General de Patrimonio.
- l) La tramitación de convenios que afecten al Instituto.
- m) La tramitación de los expedientes de pagos a justificar y Anticipos de Caja Fija del Instituto.
- n) Emisión de informes en materia de su competencia.
- o) Cualesquiera otras que le sean encomendadas en el ámbito de su competencia.






Para el cumplimiento de sus funciones, el Servicio Económico-Contable y de Contratación se estructura en las siguientes Unidades Administrativas:

- Sección de Contratación y Tramitación de Convenios.
- Sección de Coordinación General Económica
- Sección de Gestión de Gastos
- Sección de Gestión de Ingresos y Contabilidad
- Sección de Tesorería

Oficina Técnica

La Oficina Técnica tiene atribuidas, sin perjuicio de las que competen a la Dirección General de Patrimonio, las siguientes funciones:

- a) La planificación y asesoramiento para el mejor aprovechamiento de inmuebles e instalaciones y la evaluación de los riesgos que afecten a los inmuebles e instalaciones propias del IMaS.
- b) La redacción de proyectos de ejecución de obras nuevas, así como obras menores de reparación o mantenimiento.
- c) La dirección técnica o, en su caso, la vigilancia e inspección de la ejecución de todas las obras que afecten a edificios del IMaS.
- d) La propuesta de orientaciones y normas técnicas sobre edificaciones para centros asistenciales, sus instalaciones, materiales, métodos constructivos y cuantos estudios y trabajos se estimen necesarios para el cumplimiento de las funciones propias de dichos centros.
- e) La elaboración de informes técnicos relativos al cumplimiento de la normativa vigente, en los centros asistenciales para los que se precise autorización administrativa, sin perjuicio de las competencias atribuidas a otras unidades administrativas de la Consejería competente en materia de asuntos sociales.
- f) En materia de mantenimiento, le corresponde la adecuación y vigilancia de los sistemas de evacuación y extinción de incendios, de seguridad e higiene e impacto ambiental, así como la planificación, coordinación y supervisión de todas aquellas actuaciones de mantenimiento de los





edificios, aparatos e instalaciones del IMaS, sin perjuicio de las competencias atribuidas al Servicio correspondiente de la Consejería. Asimismo, le corresponde la organización del personal de mantenimiento de los Centros del IMaS.

- g) La emisión de informes y cualesquiera otros documentos técnicos relativos a los centros dependientes del Instituto.
- h) Cualesquiera otras funciones que le sean encomendadas en el ámbito de sus competencias.

Para el cumplimiento de sus funciones esta Unidad cuenta con la:

- . Sección de Mantenimiento
- . Técnicos





CENTROS ADMINISTRATIVOS

DIRECCIÓN Y SERVICIOS GENERALES DEL IMAS.	C/ Doctor Alonso Espejo nº 7, 30071 MURCIA.
DIRECCIÓN GENERAL DE PERSONAS MAYORES.	C/ Doctor Alonso Espejo nº 7, 30071 MURCIA.
DIRECCIÓN GENERAL DE PERSONAS CON DISCAPACIDAD.	C/ Doctor Alonso Espejo nº 7, 30071 MURCIA.
DIRECCIÓN GENERAL DE PENSIONES, VALORACIÓN Y PROGRAMAS DE INCLUSIÓN.	Plaza Juan XXIII s/n, 30071 MURCIA.
SERVICIO ECONÓMICO-CONTABLE Y DE CONTRATACIÓN	C/ Alonso Espejo, esquina C/ Maestra Nal. Vicenta Belenguer. 30007 MURCIA.
INTERVENCIÓN DELEGADA	C/ Maestra Nal. Vicenta Belenguer, esquina C/ Reina Violante. 30007 MURCIA.
VALORACIÓN DE LA DEPENDENCIA.	C/ Greco, nº 4, edif. Bercos. 30001 MURCIA.
SERVICIO DE VALORACIÓN Y DIAGNÓSTICO UNIDAD DE MURCIA	C/ Huerto de las Bombas nº8 30009 MURCIA.
UNIDAD DE VALORACIÓN Y DIAGNÓSTICO DE CARTAGENA	Alameda de San Antón, nº 29. 30205 Cartagena
UNIDAD DE VALORACIÓN Y DIAGNÓSTICO DE LORCA	Alameda de Cervantes, s/n. 30800 Lorca





CENTROS SOCIALES

Al frente de los distintos Centros Sociales dependientes del Instituto, con el rango o nivel que se determine en la Relación de Puestos de Trabajo, existe un Director.

Dependiendo de los Directores de los Centros podrá existir una Unidad de Administración a cuyo frente estará un Administrador, con el rango o nivel que se determine en la relación de puestos de trabajo, que ejercerá las funciones económico-administrativas del Centro, bajo la coordinación y directrices de la Secretaría General Técnica a través de las Unidades Administrativas que la integran.

Los Centros Sociales podrán contar con el número de Técnicos para la coordinación sanitaria que se determinen en la relación de puestos de trabajo, según el nivel jerárquico correspondiente. Igualmente, los distintos Centros Sociales podrán contar con el personal que se determine en la relación de puestos de trabajo para la coordinación psico-social.





CENTROS DE ATENCIÓN A PERSONAS CON DISCAPACIDAD	
CENTRO DE ATENCIÓN A PERSONAS CON DISCAPACIDAD DE CHURRA.	C/ Príncipe Felipe, 2. 30110 Churra (MURCIA)
CENTRO DE ATENCIÓN A PERSONAS CON DISCAPACIDAD "LOS OLIVOS" DE CIEZA.	Paraje Los Alvares, s/n. 30530 CIEZA
CENTRO DE ATENCIÓN A PERSONAS CON DISCAPACIDAD DE CANTERAS.	Avda. Descubrimiento de América, nº 68. 30394 La Vaguada CARTAGENA
CENTRO DE ATENCIÓN A PERSONAS CON DISCAPACIDAD DE EL PALMAR.	C/ Lorca, 66. 30120 EL PALMAR. MURCIA
CENTRO DE ATENCIÓN A PERSONAS CON DISCAPACIDAD "JULIO LOPEZ-AMBIT".	Ctra. De Mazarrón, s/n. 30120 EL PALMAR.MURCIA.
CENTRO DE ATENCIÓN A PERSONAS CON DISCAPACIDAD DE LA UNIÓN	C/ San Gil, 43 30360 LA UNIÓN- MURCIA
RESIDENCIA DE ENFERMOS MENTALES CRÓNICOS "LUIS VALENCIANO"	Ctra. De Mazarrón, s/n. 30120 EL PALMAR.MURCIA.





RESIDENCIAS DE PERSONAS MAYORES	
RESIDENCIA PERSONAS MAYORES "VIRGEN DEL ROSARIO" DE ALHAMA DE MURCIA	Parque La Cubana, s/n. 30840 ALHAMA DE MURCIA
RESIDENCIA PERSONAS MAYORES "VIRGEN DEL VALLE"	C/ Lorca, 66. 30120 EL PALMAR (MURCIA)
RESIDENCIA PERSONAS MAYORES OBISPO JAVIER AZAGRA	C/ Lorca, 66 30120 EL PALMAR (MURCIA)
RESIDENCIA PERSONAS MAYORES (Servicio Centro de Día) "SAN BASILIO"	C/ Rey D. Pedro I, nº 10. 30009 MURCIA
RESIDENCIA PERSONAS MAYORES "DOMINGO SASTRE" DE LORCA	C/ Poeta Para Vico, s/n. 30800 LORCA





CENTROS DE DÍA	
CENTRO SOCIAL DE ALCANTARILLA	C/ S. Fernando, s/n. 30820 ALCANTARILLA
CENTRO SOCIAL DE ARCHENA	C/ Siria, s/n. 30600 ARCHENA
CENTRO SOCIAL DE CARAVACA (CENTRO DE DÍA)	Avda. Juan Carlos I, nº 17. CARAVACA
CENTRO SOCIAL CARTAGENA I	C/ Juan Fernández, nº 24. 30204 CARTAGENA
CENTRO DE DIA DE ALZHEIMER CARTAGENA	C/ Carlos V, 3, esquina Al.San Antón 30205 CARTAGENA
CENTRO SOCIAL CARTAGENA III (CENTRO DE DÍA)	C/ Juan Fernández, nº 58. 30204 CARTAGENA
CENTRO SOCIAL DE CIEZA	Gran Vía, nº 2. 30530 CIEZA
CENTRO SOCIAL DE JUMILLA	Avda. Poeta L. Guardiola, nº 2. 30520 JUMILLA
CENTRO SOCIAL DE LA UNION	C/ Real, nº 61. 30360 LA UNION
CENTRO SOCIAL DE LORCA (CENTRO DE DÍA)	C/ Miguel Angel Blanco Garrido, s/n. 30800 LORCA
CENTRO SOCIAL DE MAZARRON (CENTRO DE DÍA)	C/ Mayor, s/n. 30860 MAZARRON
CENTRO SOCIAL DE MOLINA DE SEGURA (CENTRO DE DÍA)	C/ del Pensionista, s/n. 30500 MOLINA DE SEGURA
CENTRO SOCIAL MURCIA I	Paseo de Corvera, nº 19. 30002 MURCIA
CENTRO SOCIAL MURCIA II	C/ Mar Menor, nº 17. 30009 MURCIA
CENTRO SOCIAL DE ROLDÁN (CENTRO DE DÍA)	C/ del Parque s/n. 30709 ROLDÁN
CENTRO SOCIAL DE SAN JAVIER (CENTRO DE DÍA)	C/ Luis Garay, nº 29. 30730 SAN JAVIER





CENTRO SOCIAL DE LAS TORRES DE COTILLAS (CENTRO DE DÍA)	C/ Cristóbal Colón, 14. 30565 LAS TORRES DE COTILLAS
CENTRO SOCIAL DE YECLA (CENTRO DE DÍA)	C/ Rambla, nº 55. 30510 YECLA

OTROS CENTROS	
RTL "EL PEÑASCO"/ RTL "ISLA PLANA"	C/ Rihuete, s/n. 30860 PUERTO DE MAZARRÓN
HOSPEDERÍA CASA DEL MAR DE CARTAGENA	Muelle Alfonso XXII s/n, 30201 CARTAGENA





DATOS ECONÓMICOS SOBRE PERSONAL

	Nº PERCEPTORES	IMPORTES
PERS.POLITICO	5	219.526,94
PERSONAL EVENT.	0	0,00
PERS.FUNCIONARIO	2.551	46.008.568,67
PERS.LABORAL	27	551.936,30
TOTAL	2.583	46.780.031,91

	FUNCIONARIOS		LABORALES	
	IMPORTE	Nº.	IMPORTE	Nº.
GRUPO A	3.785.828,81	86		
GRUPO B	10.051.251,60	409	11.529,36	2
GRUPO C	3.792.018,33	167	34.457,39	2
GRUPO D	23.337.584,65	1.478	250.652,19	11
GRUPO E	5.387.883,80	420	128.825,78	8
TOTALES	46.354.567,19	2.560	425.464,72	23

* Datos referidos a remuneraciones realmente satisfechas durante 2014 a los distintos perceptores.





LQP-M514
ISSO - I.M.A.S. - EJERCICIO 2014
Estado Operativo
Mes: 1 a 12

Gastos presupuestarios	IMPORTE
3 SEGURIDAD, PROTECCIÓN Y PROMOCIÓN SOCIAL	211.268.374,99
* TOTAL	211.268.374,99
3 TASAS, PRECIOS PÚBLICOS Y OTROS INGRESOS	10.472.540,22
4 TRANSFERENCIAS CORRIENTES	210.105.111,23
5 INGRESOS PATRIMONIALES	4.843,19
6 ENAJENACIÓN DE INVERSIONES REALES	895,38
7 TRANSFERENCIAS DE CAPITAL	56.121,31
* TOTAL	220.639.511,33





REMANENTE DE TESORERIA EJERCICIO 2014		
CONCEPTOS	IMPORTES	
1. (+) Derechos pendientes de cobro		70.625.522,67
- (+) del Presupuesto corriente.	65.241.360,25	
- (+) de Presupuestos cerrados	7.814.398,84	
- (+) de operaciones no presupuestarias	-159.683,30	
- (+) de operaciones comerciales	0,00	
- (-) de dudoso cobro	2.242.352,64	
- (-) cobros realizados pendientes de aplicación definitiva	28.200,48	
2. (-) Obligaciones pendientes de pago		32.355.634,62
- (+) del Presupuesto corriente	28.897.803,49	
- (+) de Presupuestos cerrados	729.368,52	
- (+) de operaciones no presupuestarias	2.728.462,61	
- (+) de acreedores por periodif.gastos presupuestarios	0,00	
- (+) de operaciones comerciales	0,00	
- (-) pagos realizados pendientes de aplicación definitiva	0,00	
3. (+) Fondos líquidos	325.355,79	325.355,79
I. Remanente de Tesorería afectado		302.405,46
II. Remanente de Tesorería no afectado		38.292.838,38
III. Remanente de Tesorería total (1 - 2 + 3) = (I + II)		38.595.243,84

Se hace constar que de acuerdo con el artículo 55 apartado 7 del Texto Refundido de la Ley de Hacienda de la Región de Murcia, el importe del remanente de Tesorería positivo resultante de la liquidación del presupuesto de 2014 del IMAS será transferido al presupuesto de la Administración General de la Comunidad Autónoma durante el ejercicio 2015. Asimismo, en concordancia con las instrucciones recibidas de la I.G.R.M., el importe del remanente de tesorería no afectado ha sido contabilizado en la cuenta 408 (Acreedores por devolución de ingresos) en concepto de devolución de exceso de financiación recibida.





ZOA-V011
ISSO I.M.A.S. - EJERCICIO 2014
ESTADO DE TESORERÍA
Mes: 1 a 12

ESTADO DE TESORERÍA	IMPORTES
1. COBRO	551.278.517,09
(+) DEL PRESUPUESTO CORRIENTE	168.367.582,29
(+) DE OPERACIONES NO PRESUPUESTARIAS	321.605.316,57
(+) DE PRESUPUESTOS CERRADOS	61.305.618,23
(+) DE OPERACIONES COMERCIALES	
2. PAGO	552.693.575,37
(+) DEL PRESUPUESTO CORRIENTE	182.517.515,92
(+) DE OPERACIONES NO PRESUPUESTARIAS	308.750.287,03
(+) DE PRESUPUESTOS CERRADOS	35.544.661,48
(+) DE OPERACIONES COMERCIALES	
(+) PAGOS POR DEVOLUCIONES DE INGRESOS	25.881.110,94
I.FLUJO NETO TESORERIA PERIODO/S (1 - 2)	1.415.058,28-
3. SALDO INICIAL DE TESORERIA PERIODO/S	1.740.414,07
III.SALDO FINAL TESOR. PERIODO/S (I + 3)	325.355,79





CUADRO DE FINANCIACIÓN 2013

	2014	2013		2014	2014
1. Recursos aplicados en operaciones de gestión	211.087.074,80	218.487.975,63	1. Recursos procedentes de operaciones de gestión	238.063.545,50	231.347.311,22
a) Reducción de existencias de productos terminados y en curso de fabricación			a) Ventas		
b) Aprovisionamientos			b) Aumento de existencias de prod.terminados y en curso		
c) Servicios exteriores	70.572.625,56	69.778.033,53	c) Impuestos directos y cotizaciones sociales		
d) Tributos	283.612,80	183.356,21	d) Impuestos indirectos		
e) Gastos de personal	60.641.193,19	61.601.284,27	e) Tasas, precios públicos y contribuciones especiales	7.560.158,59	7.950.016,96
f) Prestaciones sociales			f) Transferencias y subvenciones	223.090.227,58	212.594.173,68
g) Transferencias y subvenciones	76.486.745,91	81.661.880,89	g) Ingresos financieros	187.901,88	227.674,65
h) Gastos financieros	0,00	81.919,90	h) Otros ingresos de gestión cte. e ingresos excepcionales	2.730.218,32	4.999.778,93
i) Gastos y pérdidas de ejercicios anteriores	860.544,70	686.471,70	i) Provisiones aplicadas de activos circulantes	4.495.039,13	5.575.667,00
j) Dotación provisiones de activos circulantes	2.242.352,64	4.495.039,13	2. Cobros pendientes de aplicación	-187.883,78	
2. Pagos pendientes de aplicación	0,00	2.224.946,49	3. Incrementos directos de patrimonio		
3. Gastos de formalización de deudas	0,00		a) En adscripción		
4. Adquisiciones y otras altas de inmovilizado	58.147,75	2.910.703,48	b) En cesión		
a) I. inmateriales	7.283,69		c) Otras aportaciones de entes matrices		
b) I. materiales	50.864,06	2.910.703,48	4. Deudas a largo plazo		
5. Disminuciones directas de patrimonio	45.999.183,54	377.665,96	5. Enajenaciones y otras bajas de inmovilizado	207.784,50	2.903.618,66
a) En adscripción	4.121.996,55	363.725,97	a) Destinadas al uso general		
b) En cesión			b) I. inmateriales		2.903.618,66
c) Entregado al uso general	41.877.186,99	13.939,99	c) I. materiales	207.784,50	
6. Cancelación o traspaso a c/p de deudas a l/p			d) I. financieras		
7. Provisiones por riesgos y gastos	0,00	762.883,33	6. Cancelación anticipada o traspaso a c/p inm.financ.		
TOTAL APLICACIONES	257.144.406,09	224.764.174,89	TOTAL ORÍGENES	238.083.446,22	244.250.929,88
EXCESO DE ORÍGENES S/APLICACIONES			EXCESO DE APLICACIONES S/ORÍGENES		



Cuentas Anuales 2014

(AUMENTO DE CAPITAL CIRCULANTE)	0,00	9.486.754,99	(DISMINUCIÓN DE CAPITAL CIRCULANTE)	19.060.959,87
---------------------------------	------	--------------	-------------------------------------	---------------



VARIACIÓN DE CAPITAL CIRCULANTE (Resumen)	EJERCICIO 2014		EJERCICIO 2013	
	AUMENTOS	DISMINUCIONES	AUMENTOS	DISMINUCIONES
1. Existencias				
2. Deudores	5.150.885,20		6.389.032,88	
a) Presupuestarios	5.150.885,20		6.389.032,88	
b) No presupuestarios				
c) Por administración de recursos de otros entes				
3. Acreedores	15.279.815,23		4.152.212,85	1.854.193,92
a) Presupuestarios	17.830.065,68			1.854.193,92
b) No presupuestarios		2.550.250,45	4.152.212,85	
c) Por administración de recursos de otros entes				
4. Inversiones financieras temporales				
5. Empréstitos y otras deudas a corto plazo	45.317,72			16.791,75
a) Empréstitos y otras emisiones				
b) Préstamos recibidos y otros conceptos	45.317,72			16.791,75
6. Otras cuentas no bancarias				
7. Tesorería		1.415.058,28	816.494,93	
a) Caja				
b) Banco de España				
c) Otros bancos e instituciones de crédito		1.415.058,28	816.494,93	
8. Ajustes por periodificación				
TOTAL	20.476.018,15	1.415.058,28	11.357.740,66	1.870.985,67
VARIACIÓN DEL CAPITAL CIRCULANTE		19.060.959,87	9.486.754,99	





ZSI-M517

I.M.A.S. - EJERCICIO 2014

LIQUIDACION DEL PRESUPUESTO DE MODIFICACIONES DE CREDITO

Mes: 1 a 12

Sección	Créd. Extraord.	Supl.Crédito	Ampl.Crédito	Tran.Positivas	Tran.Negativas	Inc.Rtes.Créd	Créd.Gen.Ingresos	Bajas Anul.Rectif	Otras_Modific	Total_Modific
51 I.M.A.S.				4.949.616,44	4.949.616,44-	2.052,99	1.303.669,71			1.305.722,70
* Total				4.949.616,44	4.949.616,44-	2.052,99	1.303.669,71			1.305.722,70





ZSI-M518

I.M.A.S. - EJERCICIO 2014

LIQUIDACION DEL PRESUPUESTO DE MODIFICACIONES DE CREDITO (por Sección/Capítulo)

Mes: 1 a 12

Capítulo	Créd. Extraord.	Supl.Crédito	Ampl.Crédito	Tran.Positivas	Tran.Negativas	Inc.Rtes.Créd	Créd.Gen.Ingresos	Bajas Anul.Rectif	Otras_Modific	Total_Modific
1 GASTOS DE PERSONAL			75.241,96	1.118.838,21	1.118.838,21-		1.074.202,92			1.149.444,88
2 GASTOS CORRIENTES EN BIENES Y SERVICIOS			6.475.246,31-	630.086,57	3.796.754,23-					9.641.913,97-
3 GASTOS FINANCIEROS			4.183,48	226.851,35						231.034,83
4 TRANSFERENCIAS CORRIENTES			6.395.820,87	2.407.360,16			71.250,74			8.874.431,77
6 INVERSIONES REALES				414.845,72	34.024,00-	2.052,99	158.216,05			541.090,76
7 TRANSFERENCIAS DE CAPITAL				151.634,43						151.634,43
* Total				4.949.616,44	4.949.616,44-	2.052,99	1.303.669,71			1.305.722,70





Cuentas Anuales 2014

LQP-M519
ISSO - I.M.A.S. - EJERCICIO 2014
Financiación.
Modificaciones de Crédito
Mes: 1 a 12

Clasif. Económica	Créd.Extraord.	Créd.Suplemen.	Créd.Ampliaci.	Inc.Remanentes	Cr.Gen.Ingresos	Créd.Rectific.	Otras_Modific.	Total_Modific.
38101 SEGURIDAD SOCIAL (I.T.)					1.074.202,92			1.074.202,92
42008 PLAN DE DESARROLLO GITANO					71.250,74			71.250,74
87000 REMANENTE DE TESORERÍA AFECTADO				2.052,99	158.216,05			160.269,04
* Total				2.052,99	1.303.669,71			1.305.722,70





Cuentas Anuales 2014

LQP-M213
ISSO - I.M.A.S. - EJERCICIO 2014
Remanentes de Crédito

Clasificación Económica	Remanente Compromt.	Remanent.No Comprom.
10000 RETRIBUCIONES BÁSICAS		0,24
10001 OTRAS REMUNERACIONES		0,27
12000 SUELDO		61.760,25-
12001 TRIENIOS		16.800,14
12002 COMPLEMENTO DE DESTINO		44.908,49
12003 COMPLEMENTO ESPECÍFICO DEL PUESTO DE TRABAJO		46.971,82
12005 OTRAS REMUNERACIONES		19.886,25
12100 SUELDO		9.873,35
12101 TRIENIOS		264,45
12102 COMPLEMENTO DE DESTINO		2.580,77-
12103 COMPLEMENTO ESPECÍFICO DEL PUESTO DE TRABAJO		4.195,32-
12105 OTRAS REMUNERACIONES		868,31-
12400 SUELDO		32.149,02
12401 TRIENIOS		781,56
12402 COMPLEMENTO DE DESTINO		5.454,35-
12403 COMPLEMENTO ESPECIFICO DEL PUESTO DE TRABAJO		5.898,19-
12405 OTRAS REMUNERACIONES		2.999,93-
13004 FONDO PARA CUMPLIMIENTO SENTENCIAS S/PERSON.LABORA		
15100 GRATIFICACIONES POR SERVICIOS EXTRAORDINARIOS		841,21
16000 SEGURIDAD SOCIAL		13.516,98-
20200 ARRENDAMIENTOS DE EDIFICIOS	1.614,64	1.519,17
21200 EDIFICIOS		2.674,68
21201 OTRAS CONSTRUCCIONES		2.181,00





Cuentas Anuales 2014

21300 MAQUINARIA		374,96
21301 INSTALACIONES	3.004,98	7.577,45
21302 UTILLAJE		243,00
21400 ELEMENTOS DE TRANSPORTE		251,00
21500 MOBILIARIO Y ENSERES		3.432,77
21600 EQUIPOS PARA PROCESOS DE INFORMACIÓN	2.413,72	9.654,82-
21900 OTRO INMOVILIZADO MATERIAL		74,00
22000 ORDINARIO NO INVENTARIABLE	1.234,20	5.088,69-
22001 PRENSA, REVISTAS, LIBROS Y OTRAS PUBLICACIONES		1.817,39
22002 MATERIAL INFORMÁTICO NO INVENTARIABLE		36.587,63
22100 ENERGÍA ELÉCTRICA	10.692,41	67.107,67-
22101 AGUA		1.856,71-
22103 COMBUSTIBLE Y CARBURANTES PARA AUTOMOCION	9.304,79	6.342,18-
22104 VESTUARIO		3.367,95-
22105 PRODUCTOS ALIMENTICIOS		57,00
22109 OTROS SUMINISTROS		17.419,57
22200 TELEFÓNICAS	0,01	3.802,28-
22201 POSTALES Y TELEGRÁFICAS	7.996,39	1.823,28-
22202 TÉLEX Y TELEFAX		855,00
22203 INFORMÁTICAS		855,00
22209 OTRAS COMUNICACIONES		855,00
22300 TRANSPORTES		855,00
22401 DE EDIFICIOS Y LOCALES		48,00
22409 DE OTROS RIESGOS	0,06	4.472,14
22500 ESTATALES		657,22-
22501 AUTONÓMICOS		3.527,51-
22502 LOCALES		218.727,87
22601 ATENCIONES PROTOCOLARIAS Y REPRESENTATIVAS		1.440,00
22602 PUBLICIDAD Y PROPAGANDA		13.500,00
22603 JURÍDICOS, CONTENCIOSOS		606,33-





Cuentas Anuales 2014

22605 REMUNERACIONES A AGENTES MEDIADORES INDEPENDIENTES		230,25
22606 REUNIONES, CONFERENCIAS Y CURSOS		90,20-
22609 OTROS GASTOS DIVERSOS		9.235,50
22700 LIMPIEZA Y ASEO	9.523,56	1.188,52-
22701 SEGURIDAD		1.656,48-
22704 CUSTODIA, DEPÓSITO Y ALMACENAJE		428,00
22706 ESTUDIOS Y TRABAJOS TÉCNICOS		10.650,00
22707 ESTUDIOS Y TRAB.TECN. INFORMATIC.YPROCESO DE DATOS	14.840,25	2.435,12
22709 OTROS	29.827,02-	61.326,49
23001 REEMBOLSO DE GASTOS DE ALTOS CARGOS		1.250,40
23002 DEL PERSONAL		2.572,50
23101 DE ALTOS CARGOS		2.520,00
23102 DEL PERSONAL		4.100,00
35000 INTERESES DE DEMORA		
42000 A LA ADMINISTRACIÓN GRAL.DE LA COMUNIDAD AUTÓNOMA		
43107 A LA FUNDACIÓN MURCIANA TUTELA Y DEF.JUDIC.ADULTOS		
63600 MOBILIARIO Y ENSERES	259,19	
72000 A LA ADMINISTRACIÓN GRAL.DE LA COMUNIDAD AUTÓNOMA		
* 311B DIRECCIÓN Y SERVICIOS GENERALES DEL IMAS	31.057,18	378.998,75
** 5101 DIRECCIÓN Y GERENCIA DEL IMAS	31.057,18	378.998,75
12000 SUELDO		30.171,41-
12001 TRIENIOS		3.166,28
12002 COMPLEMENTO DE DESTINO		22.955,78
12003 COMPLEMENTO ESPECÍFICO DEL PUESTO DE TRABAJO		23.489,63
12005 OTRAS REMUNERACIONES		14.392,06
12100 SUELDO		71.395,79
12101 TRIENIOS		1.861,37
12102 COMPLEMENTO DE DESTINO		25.227,52-
12103 COMPLEMENTO ESPECÍFICO DEL PUESTO DE TRABAJO		21.477,03-
12105 OTRAS REMUNERACIONES		12.232,37-





Cuentas Anuales 2014


12400 SUELDO		142.193,28
12401 TRIENIOS		999,15
12402 COMPLEMENTO DE DESTINO		40.350,21-
12403 COMPLEMENTO ESPECIFICO DEL PUESTO DE TRABAJO		39.549,31-
12405 OTRAS REMUNERACIONES		18.237,55-
15100 GRATIFICACIONES POR SERVICIOS EXTRAORDINARIOS		7.242,99
16000 SEGURIDAD SOCIAL		13.781,16-
21200 EDIFICIOS		7.164,00
21300 MAQUINARIA		2.544,27
21301 INSTALACIONES	5.233,36	2.392,14-
21302 UTILLAJE		95,00
21400 ELEMENTOS DE TRANSPORTE		17,00
21500 MOBILIARIO Y ENSERES		204,38-
21600 EQUIPOS PARA PROCESOS DE INFORMACIÓN		726,00-
22000 ORDINARIO NO INVENTARIABLE	617,10	1.469,52
22001 PRENSA, REVISTAS, LIBROS Y OTRAS PUBLICACIONES		586,00
22002 MATERIAL INFORMÁTICO NO INVENTARIABLE		1.132,55
22100 ENERGÍA ELÉCTRICA	97.162,47	97.779,09
22101 AGUA		48.426,87
22102 GAS	21.919,07	55.818,32-
22104 VESTUARIO		18.467,50
22105 PRODUCTOS ALIMENTICIOS		120.796,77-
22106 PRODUCTOS FARMACÉUTICOS Y MATERIAL SANITARIO		3.074,00
22107 COMBUSTIBLE Y CARBURANTES CALEFACCION Y OTROS USOS		354,17-
22109 OTROS SUMINISTROS		45.861,50
22200 TELEFÓNICAS		26.169,09
22300 TRANSPORTES		1.780,00
22609 OTROS GASTOS DIVERSOS		1.099,60
22700 LIMPIEZA Y ASEO	85.607,09	15.108,38
22701 SEGURIDAD		1.434,16-





Cuentas Anuales 2014

22709 OTROS		5.381,13-
23002 DEL PERSONAL		64,00
23102 DEL PERSONAL		104,00
26003 PRESTACIÓN DE SERVICIOS A OTROS COLECTIVOS	12.102,40	1.140.260,30
26006 PRESTACIÓN DE SERVICIOS DE ESTANCIAS DIURNAS	264.369,32	1.041.551,34-
26007 PRESTACIÓN SERVICIOS A ENFERMOS MENTALES CRÓNICOS	147.810,77	248.354,59
26008 PROYECTO VIVIENDAS TUTELADAS	14.226,98	126.212,87
48105 ATENCION A PERSONAS CON DISCAPACIDAD		
48114 PRESTACIONES ECONOMICAS LEY DE DEPENDENCIA		35.550,78
63600 MOBILIARIO Y ENSERES		1,60
* 313B PERSONAS CON TRASTORNO MENTAL Y OTROS COLECTIVOS	649.048,56	679.333,87
10000 RETRIBUCIONES BÁSICAS		0,08
10001 OTRAS REMUNERACIONES		0,27
12000 SUELDO		87.903,47-
12001 TRIENIOS		33.111,28
12002 COMPLEMENTO DE DESTINO		89.708,39
12003 COMPLEMENTO ESPECÍFICO DEL PUESTO DE TRABAJO		43.091,87
12004 COMPLEMENTOS PERSONALES Y TRANSITORIOS		0,60
12005 OTRAS REMUNERACIONES		27.153,76
12100 SUELDO		306.945,62
12101 TRIENIOS		880,97
12102 COMPLEMENTO DE DESTINO		125.460,68-
12103 COMPLEMENTO ESPECÍFICO DEL PUESTO DE TRABAJO		93.811,09-
12105 OTRAS REMUNERACIONES		59.859,04-
12400 SUELDO		571.811,19
12401 TRIENIOS		1.054,85
12402 COMPLEMENTO DE DESTINO		211.061,75-
12403 COMPLEMENTO ESPECIFICO DEL PUESTO DE TRABAJO		172.407,67-
12405 OTRAS REMUNERACIONES		106.030,18-
13100 SALARIOS	407,29	1.362,36





Cuentas Anuales 2014

13101 ANTIGÜEDAD		806,90
15100 GRATIFICACIONES POR SERVICIOS EXTRAORDINARIOS		17.317,80
16000 SEGURIDAD SOCIAL		109.271,62-
20200 ARRENDAMIENTOS DE EDIFICIOS		30,04
21200 EDIFICIOS		11.457,06
21201 OTRAS CONSTRUCCIONES		16.423,00
21300 MAQUINARIA		9.876,36
21301 INSTALACIONES	22.846,30	45.509,53
21302 UTILLAJE		35,36
21400 ELEMENTOS DE TRANSPORTE		1.505,95-
21500 MOBILIARIO Y ENSERES		33.339,23
21600 EQUIPOS PARA PROCESOS DE INFORMACIÓN		4.356,00-
22000 ORDINARIO NO INVENTARIABLE	493,68	14.845,22
22001 PRENSA, REVISTAS, LIBROS Y OTRAS PUBLICACIONES		723,22
22002 MATERIAL INFORMÁTICO NO INVENTARIABLE		4.853,87
22100 ENERGÍA ELÉCTRICA	48.341,79-	69.227,75
22101 AGUA	2.868,23	5.047,92
22102 GAS	106.345,93	118.755,98-
22103 COMBUSTIBLE Y CARBURANTES PARA AUTOMOCION		9.611,00
22104 VESTUARIO		66.375,03
22105 PRODUCTOS ALIMENTICIOS		176.726,27
22106 PRODUCTOS FARMACÉUTICOS Y MATERIAL SANITARIO		20.785,83
22107 COMBUSTIBLE Y CARBURANTES CALEFACCION Y OTROS USOS		20.175,00
22109 OTROS SUMINISTROS		91.026,60
22200 TELEFÓNICAS		16.919,45
22201 POSTALES Y TELEGRÁFICAS		1.883,00
22300 TRANSPORTES	11.365,23	69.031,00
22409 DE OTROS RIESGOS		60,00
22501 AUTONÓMICOS		13,00
22502 LOCALES		22.697,82-





Cuentas Anuales 2014

22601 ATENCIONES PROTOCOLARIAS Y REPRESENTATIVAS		2.000,00
22602 PUBLICIDAD Y PROPAGANDA		3.750,00
22606 REUNIONES, CONFERENCIAS Y CURSOS		6.171,83-
22609 OTROS GASTOS DIVERSOS		69.424,63
22700 LIMPIEZA Y ASEO	131.891,03	79.278,74
22701 SEGURIDAD		23.420,23-
22706 ESTUDIOS Y TRABAJOS TÉCNICOS		43.486,00
22709 OTROS	28.199,02	75.267,19
23001 REEMBOLSO DE GASTOS DE ALTOS CARGOS		1.936,00
23002 DEL PERSONAL		2.295,00
23101 DE ALTOS CARGOS		4.000,00
23102 DEL PERSONAL	48,00	4.590,80
26001 PRESTACIÓN DE SERVICIOS A PERSONAS DISCAPACITADAS	529.709,70	1.798.589,08
26006 PRESTACIÓN DE SERVICIOS DE ESTANCIAS DIURNAS	711.383,74	364.400,00
26008 PROYECTO VIVIENDAS TUTELADAS	62.215,49	75.968,89
44200 A LA UNIVERSIDAD DE MURCIA		
46105 ATENCION DE PERSONAS CON DISCAPACIDAD		
48105 ATENCION A PERSONAS CON DISCAPACIDAD		10.555,00
48114 PRESTACIONES ECONOMICAS LEY DE DEPENDENCIA		241.791,27
62300 MAQUINARIA		20.724,09
62400 UTILLAJE		388,42
62600 MOBILIARIO Y ENSERES		1.886,88-
63100 EDIFICIOS		161.836,47
63400 UTILLAJE		7,56
63600 MOBILIARIO Y ENSERES		719,95
* 313F PERSONAS CON DISCAPACIDAD	1.559.431,85	3.593.629,58
12000 SUELDO		9.215,93-
12001 TRIENIOS		3.031,50
12002 COMPLEMENTO DE DESTINO		2.185,95
12003 COMPLEMENTO ESPECÍFICO DEL PUESTO DE TRABAJO		10.320,83





Cuentas Anuales 2014

12005 OTRAS REMUNERACIONES		2.917,96
12100 SUELDO		2.418,00
12101 TRIENIOS		250,00
12400 SUELDO		8.578,06
12401 TRIENIOS		394,44
12402 COMPLEMENTO DE DESTINO		810,34-
12403 COMPLEMENTO ESPECIFICO DEL PUESTO DE TRABAJO		730,10-
12405 OTRAS REMUNERACIONES		450,56-
15100 GRATIFICACIONES POR SERVICIOS EXTRAORDINARIOS		743,59
16000 SEGURIDAD SOCIAL		10.416,09
21200 EDIFICIOS		3.350,06
21201 OTRAS CONSTRUCCIONES		81,00
21300 MAQUINARIA		2.078,70
21301 INSTALACIONES	3.213,46	5.367,86
21302 UTILLAJE		81,00
21400 ELEMENTOS DE TRANSPORTE		41,00
21500 MOBILIARIO Y ENSERES		817,32
22000 ORDINARIO NO INVENTARIABLE		792,34
22001 PRENSA, REVISTAS, LIBROS Y OTRAS PUBLICACIONES		210,00
22002 MATERIAL INFORMÁTICO NO INVENTARIABLE		42,95
22100 ENERGÍA ELÉCTRICA	1.058,42	16.846,67
22101 AGUA		2.341,23-
22102 GAS		857,38
22104 VESTUARIO		1.836,00
22105 PRODUCTOS ALIMENTICIOS		475,00
22107 COMBUSTIBLE Y CARBURANTES CALEFACCION Y OTROS USOS		3.329,00
22109 OTROS SUMINISTROS		7.401,79
22200 TELEFÓNICAS		684,00
22201 POSTALES Y TELEGRÁFICAS		480,00
22300 TRANSPORTES		19,00





Cuentas Anuales 2014

22501 AUTONÓMICOS		5,00
22502 LOCALES		23.968,39-
22609 OTROS GASTOS DIVERSOS		257,00
22700 LIMPIEZA Y ASEO	359,34	13.938,86
22701 SEGURIDAD	5.430,04	8.558,17-
22709 OTROS		1.053,00
23102 DEL PERSONAL		520,00
* 313H TURISMO SOCIAL	10.061,26	55.746,63
** 5102 D.G.PERSONAS CON DISCAPACIDAD	2.218.541,67	4.328.710,08
10000 RETRIBUCIONES BÁSICAS		0,08
10001 OTRAS REMUNERACIONES		0,27
12000 SUELDO		255.976,66-
12001 TRIENIOS		34.919,61
12002 COMPLEMENTO DE DESTINO		143.516,30
12003 COMPLEMENTO ESPECÍFICO DEL PUESTO DE TRABAJO		192.615,97
12004 COMPLEMENTOS PERSONALES Y TRANSITORIOS		2.194,24
12005 OTRAS REMUNERACIONES		60.870,95
12008 OTROS GASTOS DE PERSONAL		
12100 SUELDO		325.615,61
12101 TRIENIOS		1.473,63
12102 COMPLEMENTO DE DESTINO		124.108,09-
12103 COMPLEMENTO ESPECÍFICO DEL PUESTO DE TRABAJO		111.238,69-
12105 OTRAS REMUNERACIONES		54.143,03-
12400 SUELDO		874.432,88
12401 TRIENIOS		801,38
12402 COMPLEMENTO DE DESTINO		290.859,07-
12403 COMPLEMENTO ESPECIFICO DEL PUESTO DE TRABAJO		259.236,03-
12405 OTRAS REMUNERACIONES		156.728,82-
13100 SALARIOS	2.634,10	530,68
13101 ANTIGÜEDAD	1,02	493,57





Cuentas Anuales 2014

15100 GRATIFICACIONES POR SERVICIOS EXTRAORDINARIOS		1.319,92
16000 SEGURIDAD SOCIAL		123.619,54-
21000 INFRAESTRUCTURA Y BIENES NATURALES		12.000,00
21200 EDIFICIOS		48.142,23
21201 OTRAS CONSTRUCCIONES		10.750,94
21300 MAQUINARIA		2.138,26
21301 INSTALACIONES	49.061,73	101.049,72
21302 UTILLAJE		21.847,87
21400 ELEMENTOS DE TRANSPORTE		14.505,00
21500 MOBILIARIO Y ENSERES		16.989,51
21600 EQUIPOS PARA PROCESOS DE INFORMACIÓN		7.644,00
21900 OTRO INMOVILIZADO MATERIAL		12.153,00
22000 ORDINARIO NO INVENTARIABLE	667,92	650,04-
22001 PRENSA, REVISTAS, LIBROS Y OTRAS PUBLICACIONES		8.597,29-
22002 MATERIAL INFORMÁTICO NO INVENTARIABLE		811,37
22100 ENERGÍA ELÉCTRICA	144.881,66	419.205,24-
22101 AGUA		12.604,23-
22102 GAS	200.138,42	142.907,65-
22103 COMBUSTIBLE Y CARBURANTES PARA AUTOMOCION		95,00
22104 VESTUARIO		72.465,66
22105 PRODUCTOS ALIMENTICIOS		1.158.684,31
22106 PRODUCTOS FARMACÉUTICOS Y MATERIAL SANITARIO		2.397,16-
22107 COMBUSTIBLE Y CARBURANTES CALEFACCION Y OTROS USOS		25.506,17
22109 OTROS SUMINISTROS		465.156,98-
22200 TELEFÓNICAS		56.424,49
22201 POSTALES Y TELEGRÁFICAS		27.590,00
22202 TÉLEX Y TELEFAX		485,00
22209 OTRAS COMUNICACIONES		523,00
22300 TRANSPORTES	6.396,53	557.127,53
22409 DE OTROS RIESGOS		95,00





Cuentas Anuales 2014

22500 ESTATALES		50,00
22501 AUTONÓMICOS		55,00
22502 LOCALES	141,00	160.642,04-
22601 ATENCIONES PROTOCOLARIAS Y REPRESENTATIVAS		2.000,00
22602 PUBLICIDAD Y PROPAGANDA		1.451,41
22603 JURÍDICOS, CONTENCIOSOS		3,00
22606 REUNIONES, CONFERENCIAS Y CURSOS		8.676,54-
22609 OTROS GASTOS DIVERSOS		44.506,74
22700 LIMPIEZA Y ASEO	274.009,73	603.804,60
22701 SEGURIDAD		27.354,72-
22703 POSTALES		23,48-
22704 CUSTODIA, DEPÓSITO Y ALMACENAJE		7.063,36-
22706 ESTUDIOS Y TRABAJOS TÉCNICOS		64.418,00
22709 OTROS	64.535,19	127.528,39-
23001 REEMBOLSO DE GASTOS DE ALTOS CARGOS		2.780,59
23002 DEL PERSONAL		1.886,76
23101 DE ALTOS CARGOS		4.000,00
23102 DEL PERSONAL		15.703,85
26002 PRESTACIÓN DE SERVICIOS A MAYORES	2.300.914,45	969.942,01
26006 PRESTACIÓN DE SERVICIOS DE ESTANCIAS DIURNAS	1.814.322,32	88.123,47
26009 PRESTACION DE OTROS SERVICIOS SOCIALES	248.191,67	278.229,23
35000 INTERESES DE DEMORA		
48114 PRESTACIONES ECONOMICAS LEY DE DEPENDENCIA		2.596.176,30
62400 UTILLAJE		7.528,54-
62600 MOBILIARIO Y ENSERES		17.589,74
62900 OTROS ACTIVOS MATERIALES		529,33
63100 EDIFICIOS		147.789,93
63200 INSTALACIONES TÉCNICAS		19.005,91-
63400 UTILLAJE		38.505,09-
63600 MOBILIARIO Y ENSERES		48.009,40





Cuentas Anuales 2014

63900 OTROS ACTIVOS MATERIALES		3.697,77-
* 313G PERSONAS MAYORES	5.105.895,74	5.845.408,15
** 5103 D.G.PERSONAS MAYORES	5.105.895,74	5.845.408,15
12000 SUELDO		47.731,52
12001 TRIENIOS		7.741,32
12002 COMPLEMENTO DE DESTINO		11.701,15-
12003 COMPLEMENTO ESPECÍFICO DEL PUESTO DE TRABAJO		3.808,53
12005 OTRAS REMUNERACIONES		2.171,58
12006 FONDO PARA CUMPLIMIENTO SENTENCIAS S/PERSON.FUNCIO		0,06
12100 SUELDO		4.310,00
12101 TRIENIOS		750,00
12400 SUELDO		62.657,15
12401 TRIENIOS		1.888,62
12402 COMPLEMENTO DE DESTINO		4.725,29-
12403 COMPLEMENTO ESPECIFICO DEL PUESTO DE TRABAJO		5.419,54-
12405 OTRAS REMUNERACIONES		744,33-
16000 SEGURIDAD SOCIAL		91.091,74
21200 EDIFICIOS		8.794,44-
21201 OTRAS CONSTRUCCIONES		1.165,00
21300 MAQUINARIA		6.180,00
21301 INSTALACIONES	3.277,93	22.783,85
21302 UTILLAJE		5.162,00
21400 ELEMENTOS DE TRANSPORTE		119,00
21500 MOBILIARIO Y ENSERES		974,21-
21600 EQUIPOS PARA PROCESOS DE INFORMACIÓN	1.804,71	3.609,37-
22000 ORDINARIO NO INVENTARIABLE	617,10	2.188,56-
22001 PRENSA, REVISTAS, LIBROS Y OTRAS PUBLICACIONES		2.160,00
22002 MATERIAL INFORMÁTICO NO INVENTARIABLE		6.606,22
22100 ENERGÍA ELÉCTRICA	19.286,28	16.958,16-
22101 AGUA		25.088,45





Cuentas Anuales 2014

22104 VESTUARIO		2.044,14
22107 COMBUSTIBLE Y CARBURANTES CALEFACCION Y OTROS USOS		257,00
22109 OTROS SUMINISTROS		28.545,99
22200 TELEFÓNICAS		21.551,14
22201 POSTALES Y TELEGRÁFICAS	104.413,77	27.657,62-
22209 OTRAS COMUNICACIONES		4.275,00
22300 TRANSPORTES		153,00
22500 ESTATALES		9,00
22501 AUTONÓMICOS		39,00
22502 LOCALES		13.465,45-
22602 PUBLICIDAD Y PROPAGANDA		1.957,01
22603 JURÍDICOS, CONTENCIOSOS		834,60-
22606 REUNIONES, CONFERENCIAS Y CURSOS		41,00
22609 OTROS GASTOS DIVERSOS		1.679,60
22700 LIMPIEZA Y ASEO	8.541,39	42.477,56
22701 SEGURIDAD		855,00
22706 ESTUDIOS Y TRABAJOS TÉCNICOS		172,00
22709 OTROS		43.036,00
23002 DEL PERSONAL		782,30
23102 DEL PERSONAL		8.507,28
62600 MOBILIARIO Y ENSERES		93,59
63600 MOBILIARIO Y ENSERES	259,19	
* 313N VALORACIÓN Y DIAGNÓSTICO	138.200,37	350.817,93
12000 SUELDO		15.499,17
12001 TRIENIOS		5.811,93
12002 COMPLEMENTO DE DESTINO		6.743,09
12003 COMPLEMENTO ESPECÍFICO DEL PUESTO DE TRABAJO		9.151,85
12005 OTRAS REMUNERACIONES		2.299,84
12100 SUELDO		2.864,77
12101 TRIENIOS		404,76





Cuentas Anuales 2014

12102 COMPLEMENTO DE DESTINO		83,95-
12103 COMPLEMENTO ESPECÍFICO DEL PUESTO DE TRABAJO		64,32-
12105 OTRAS REMUNERACIONES		39,10-
12400 SUELDO		46.071,00
12401 TRIENIOS		164,00
16000 SEGURIDAD SOCIAL		100.447,84
20200 ARRENDAMIENTOS DE EDIFICIOS		1.480,00
21200 EDIFICIOS		7.268,00
21201 OTRAS CONSTRUCCIONES		2.181,00
21300 MAQUINARIA		364,00
21301 INSTALACIONES	664,96	2.419,05
21302 UTILLAJE		727,00
21500 MOBILIARIO Y ENSERES		3.616,00
21600 EQUIPOS PARA PROCESOS DE INFORMACIÓN		7.085,00
21900 OTRO INMOVILIZADO MATERIAL		10.094,00
22000 ORDINARIO NO INVENTARIABLE		3.929,03
22001 PRENSA, REVISTAS, LIBROS Y OTRAS PUBLICACIONES		945,00
22002 MATERIAL INFORMÁTICO NO INVENTARIABLE		47,40
22100 ENERGÍA ELÉCTRICA	5.002,90	4.054,64
22101 AGUA		4.275,00
22104 VESTUARIO		428,00
22109 OTROS SUMINISTROS		4.275,00
22200 TELEFÓNICAS		5.985,00
22201 POSTALES Y TELEGRÁFICAS	107.145,32	5.673,88
22300 TRANSPORTES		5.130,00
22401 DE EDIFICIOS Y LOCALES		855,00
22403 DE OTRO INMOVILIZADO		2.565,00
22502 LOCALES		1.710,00
22601 ATENCIONES PROTOCOLARIAS Y REPRESENTATIVAS		225,00
22602 PUBLICIDAD Y PROPAGANDA		675,00





Cuentas Anuales 2014

22606 REUNIONES, CONFERENCIAS Y CURSOS		5.400,00
22609 OTROS GASTOS DIVERSOS		1.575,00
22700 LIMPIEZA Y ASEO	379,45	37.817,63
22701 SEGURIDAD		7.200,00
23001 REEMBOLSO DE GASTOS DE ALTOS CARGOS		432,00
23002 DEL PERSONAL		1.692,40
23101 DE ALTOS CARGOS		540,00
23102 DEL PERSONAL		2.449,75
62600 MOBILIARIO Y ENSERES		356,95
* 3130 RECONOCIMIENTO DERECHO PRESTAC.MATERIA DEPENDENCIA	113.192,63	322.741,61
10000 RETRIBUCIONES BÁSICAS		0,08
10001 OTRAS REMUNERACIONES		0,27
12000 SUELDO		24.719,12-
12001 TRIENIOS		12.218,40
12002 COMPLEMENTO DE DESTINO		34.841,02
12003 COMPLEMENTO ESPECÍFICO DEL PUESTO DE TRABAJO		32.093,40
12004 COMPLEMENTOS PERSONALES Y TRANSITORIOS		2.193,88-
12005 OTRAS REMUNERACIONES		11.275,40
12100 SUELDO		4.294,00
12101 TRIENIOS		318,05
12400 SUELDO		11.536,00
12401 TRIENIOS		1.000,00
16000 SEGURIDAD SOCIAL		62.982,43
21200 EDIFICIOS		12.012,60
21201 OTRAS CONSTRUCCIONES		81,00
21300 MAQUINARIA		1.615,00
21301 INSTALACIONES	1.232,32	4.455,28-
21302 UTILLAJE		81,00
21400 ELEMENTOS DE TRANSPORTE		162,00
21500 MOBILIARIO Y ENSERES		846,05





Cuentas Anuales 2014


21600 EQUIPOS PARA PROCESOS DE INFORMACIÓN	1.804,69	3.609,39-
22000 ORDINARIO NO INVENTARIABLE	1.234,20	6.002,78
22001 PRENSA, REVISTAS, LIBROS Y OTRAS PUBLICACIONES		774,72-
22002 MATERIAL INFORMÁTICO NO INVENTARIABLE		1.942,55
22100 ENERGÍA ELÉCTRICA	7.057,12	2.446,16
22101 AGUA		2.136,09
22104 VESTUARIO		2.850,00
22105 PRODUCTOS ALIMENTICIOS		95,00
22109 OTROS SUMINISTROS		9.404,40
22200 TELEFÓNICAS		7.991,38
22201 POSTALES Y TELEGRÁFICAS	2.105,03-	93.324,43
22209 OTRAS COMUNICACIONES		8.550,00
22300 TRANSPORTES		95,00
22500 ESTATALES		95,00
22501 AUTONÓMICOS		95,00
22502 LOCALES		7.425,59-
22601 ATENCIONES PROTOCOLARIAS Y REPRESENTATIVAS		900,00
22603 JURÍDICOS, CONTENCIOSOS		4.245,15-
22606 REUNIONES, CONFERENCIAS Y CURSOS		250,00
22609 OTROS GASTOS DIVERSOS		3.273,30
22700 LIMPIEZA Y ASEO	2.994,73	28.378,07
22701 SEGURIDAD		95,00
22703 POSTALES		11.000,00
22706 ESTUDIOS Y TRABAJOS TÉCNICOS		17.585,70
22709 OTROS		27.101,13
23001 REEMBOLSO DE GASTOS DE ALTOS CARGOS		1.624,81
23002 DEL PERSONAL		119,20
23101 DE ALTOS CARGOS		3.639,85
23102 DEL PERSONAL		269,31
35000 INTERESES DE DEMORA		195,89





Cuentas Anuales 2014

46102 COLECTIVOS DESFAVOR. O CON RIESGO EXCLUSION SOCIAL		
48100 PENSIONES DEL FONDO ASISTENCIAL		42.560,84
48101 PRESTACIONES Y AYUDAS DE PROTEC.E INSERCION SOCIAL		13.900,00
48114 PRESTACIONES ECONOMICAS LEY DE DEPENDENCIA		1.257.629,47
48115 RENTA BASICA DE INSERCION		25.573,64
48502 ACTUACIONES DE EMPLEO COLECTIVOS DESFAVORECIDOS		
* 314C PENSIONES, AYUDAS Y SUBVENCIONES	12.218,03	1.707.057,57
** 5104 D.G.PENSIONES, VALORACIÓN Y PGMAS INCLUS.	263.611,03	2.380.617,11
*** Total	7.619.105,62	12.933.734,09





LQP-M522
ISSO - I.M.A.S. - EJERCICIO 2014
Liquidación del Presupuesto de Gastos
Clasificación Funcional por Programas
Mes: 1 A 12

Programa	Crédito Inicial	Modificaciones	Créd.Definitivo	Gtos Comprometidos	Oblig.Recon.Netas	Reman.de Crédito	Pagos	Oblig.Pend.Pago
311B DIRECCIÓN Y SERVICIOS GENERALES DEL IMAS	6.505.022,00	675.681,12	7.180.703,12	6.857.669,29	6.770.647,19	410.055,93	6.526.260,01	244.387,18
313B PERSONAS CON TRASTORNO MENTAL Y OTROS COLE	15.743.810,00	1.998.652,21-	13.745.157,79	13.120.823,92	12.416.775,36	1.328.382,43	11.334.415,16	1.082.360,20
313F PERSONAS CON DISCAPACIDAD	58.099.438,00	291.909,04-	57.807.528,96	54.942.372,49	52.654.467,53	5.153.061,43	45.848.903,31	6.805.564,22
313G PERSONAS MAYORES	74.772.056,00	2.999.702,12-	71.772.353,88	65.917.565,41	60.821.049,99	10.951.303,89	55.494.949,11	5.326.100,88
313H TURISMO SOCIAL	399.812,00	3.000,00-	396.812,00	346.065,37	331.004,11	65.807,89	306.319,92	24.684,19
313N VALORACIÓN Y DIAGNÓSTICO	4.311.627,00	279.132,79-	4.032.494,21	3.674.676,28	3.543.475,91	489.018,30	3.394.243,87	149.232,04
313O RECONOCIMIENTO DERECHO PRESTAC.MATERIA DEP	2.519.947,00	356.113,00-	2.163.834,00	1.841.092,39	1.727.899,76	435.934,24	1.717.293,34	10.606,42
314C PENSIONES, AYUDAS Y SUBVENCIONES	68.163.780,00	6.558.550,74	74.722.330,74	73.015.273,17	73.003.055,14	1.719.275,60	57.895.131,20	15.107.923,94
* Total	230.515.492,00	1.305.722,70	231.821.214,70	219.715.538,32	211.268.374,99	20.552.839,71	182.517.515,92	28.750.859,07




LQP-M523
ISSO - - EJERCICIO 2014
Proyectos de Inversión

Proyecto	Presupuesto	Inicio	Final	Inversión	Ej. 2015	Ej. 2016	Ej. 2017	Posteriores	Fin.Propia	Fin.Afectada	Fin.Externa
10293 PRESTACION INGRESO MINIMO DE INSERCIÓN.		2.002	2.012								
10294 AYUDAS PERIODICAS DE INSERCIÓN Y PROTECC		2.002	2.015								
10297 AYUDAS ECONOMICAS PARA EL CUIDADO DE PER		2.002	2.005								
11588 PENSIONES F.A.S.		2.002	2.015	188.224,16							
11967 PLAN DESARROLLO GITANO				167.737,90							
11979 FASEN(CONVENIO)-PROGR.PERSONAS DISCAPAC.				480.639,00							
11980 FAMDIF(CONVENIO)-ACT.Y SERV.ASOCIACIONES				435.360,00							
11991 FEDERAC.SORDOS(CONVENIO)-ACT. Y SERVIC.				72.600,00							
11997 FADIS(CONVENIO)-ACT.Y SERV. ASOCIACIONES				378.815,00							
14674 AYUDAS PERIODICAS A PERSONAS CON DISCAP.		2.002	2.011								
20518 PREVENCION RIESGOS LABORALES		2.002	2.011								
20522 MOBILIARIO PARA OFICINAS DE SERVICIOS GE		2.002	2.004								
20528 DEMOLICIONES EN RESID. LUIS VALENCIANO Y		2.002	2.011								
20565 OBRAS DE REF.Y ADECUACION EN R.P.M.LORCA		2.002	2.011								
20578 DOT.Y EQUIP.CENT.ATENC.A PERS.MAYOR.IMAS		2.002	2.014	105.200,00							
20579 ADQUISICION DE MAQUINARIA		2.002	2.004								
20582 AYUDAS PARA PROGRAMAS DE INSERCIÓN		2.002	2.011								
20583 AYUDAS PARA PROGRAMAS DE INSERCIÓN		2.002	2.011								
20585 AYUDAS PARA PROGRAMAS DE INSERCIÓN		2.002	2.015								
20586 AYUDAS NO PERIODICAS DE INSERCIÓN Y PROT		2.002	2.011								
20587 AYUDAS INDIVIDUALIZADAS A PERSONAS CON D		2.002	2.011								
20588 AYUDAS ECONOMICAS PARA PERSONAS MAYORES.		2.002	2.011								
20589 AYUDAS DE URGENTE NECESIDAD.		2.002	2.003								
20597 DOTAC.Y EQUI.CENTR.TURISMO SOCIAL IMAS		2.002	2.011								



Cuentas Anuales 2014

20601 DOTAC.Y EQUI.SUBD.PENSI.AYUDAS Y SUBV.		2.002	2.011									
20742 CONSTRUCCION DE NUEVO C.O. CANTERAS		2.002	2.005									
21071 ASPAYM. ACTIVIDADES Y SERVICIOS				49.760,00								
21889 FEAPS.MANTENIMIENTO CENTROS Y SERVICIOS				1.632.103,00								
23262 INSTALACIONES TECNICAS		2.002	2.002									
23822 ACT. EN CENTROS PERS.MAY.(CON.CAJA MUR.)		2.002	2.014	1.222,20								
24423 OBRAS DE ADECUACION EN RESIDENCIA LUIS V		2.002	2.002									
30866 ADQUISICION DE MOBILIARIO Y ENSERES		2.002	2.004									
30867 OBRAS ADECUACION C.R. ESPINARDO		2.002	2.008									
30868 ADQUISICION DE MAQUINARIA		2.002	2.004									
30869 OBRAS DE ADAPTACION DE CENTROS A NORMATI		2.002	2.002									
30870 ADQUISICION DE MOBILIARIO Y ENSERES		2.002	2.004									
30871 ADQUISICION DE MAQUINARIA		2.002	2.002									
30872 OBRAS DE REFORMA Y ADECUACION C.O. CIEZA		2.002	2.003									
30873 OBRAS REMODELACION/ADECUACION ESPINARDO		2.002	2.008									
30874 ADECUACION DE INSTALACIONES ELECTRICAS		2.002	2.003									
30875 ACTUACIONES DE PLANES DE EMERGENCIA		2.002	2.002									
30876 ACTUALIZACION SISTEMAS AUDIOVISUALES		2.002	2.003									
30877 RENOVACION DEL PARQUE MOVIL		2.002	2.011									
30878 ADQUISICION DE MOBILIARIO Y ENSERES		2.002	2.004									
30879 OBRAS ADECUACION S.E.D. EN R.P.M. CARTAG		2.002	2.003									
30880 ADECUACIONES DE INST. ELECTRICAS AL REG		2.002	2.003									
30882 INVERSIONES NECESARIAS PARA IMPLANTACION		2.002	2.003									
30883 BECAS DE COLABORACION ARCHIVISTICA IMAS		2.002	2.010									
30884 INSTALACIONES TECNICAS		2.002	2.002									
30885 ADQUISICION MATERIAL DE OTROS ACTIVOS MA		2.002	2.003									
30886 INVERSIONES NORMA MODERNIZACION DEL IMAS		2.002	2.011									
30887 INSTALACIONES TECNICAS		2.002	2.003									
30888 ADQUISICIÓN UTILLAJE		2.002	2.003									
30889 FONDO ARTISTICO Y BIBLIOGRÁFICO		2.002	2.004									





Cuentas Anuales 2014


30890 OBRAS REFORMA Y ADECUAC. CENTROS T.SOCIA		2.002	2.003										
24482 REMODELACION DEL C.O. EL PALMAR		2.002	2.003										
31178 FONDO ARTÍSTICO Y BIBLIOGRÁFICO		2.002	2.004										
31182 ADQUISICIÓN DE UTILLAJE		2.002	2.003										
31199 ADECUACIÓN DE S.E.D. DE SAN JAVIER		2.002	2.003										
31200 ADQUISICIÓN DE UTILLAJE		2.002	2.002										
31665 FED.ASOC.PARKINSON. ACTIVIDADES Y SERVI.				21.600,00									
32226 ADQUISICION MAQUINARIA CENTROS T.SOCIAL		2.003	2.004										
32229 OBRAS DE ADECUACIÓN EN CENTR.OCUP CHURRA		2.003	2.004										
32232 ADQUISICIÓN DE MAQUINARIA		2.003	2.004										
32234 FONDO ARTISTICO Y BIBLIOGRÁFICO		2.003	2.004										
32235 IMPLANTAC.PROGRAMA GESTION EXPTE C.ISSOR		2.003	2.004										
32236 AYUDAS PARA MAYORES EN EL MEDIO FAMILIAR		2.003	2.011										
32238 PROGRAMA DE SERVICIOS DE ESTANCIAS DIURN		2.003	2.006										
32239 ADQUISICIÓN MATERIAL AUDIOVISUAL		2.003	2.004										
32240 AYUDAS ESPEC.CIRCUNST.CARACTER EXCEPCION		2.003	2.012										
32241 OBRAS REFORMA Y ADECUACIÓN DE CENTRO DE		2.003	2.010	25.648,43									
32242 FUNDACIONES TUTELA PERSONAS INCAPACITADA		2.003	2.003										
32243 A LA CONSEJ.DE TRABAJO Y POLÍTICA SOCIAL		2.003	2.004										
32244 ADECUACIÓN EDIFICIOS SERVICIOS GENERALES		2.003	2.015	483,44									
32245 ADECUACIÓN INSTALACIONES TECNICAS		2.003	2.003										
32246 ADQUISICIÓN OTROS ACTIVOS MATERIALES		2.003	2.003										
32247 OBRAS ADEC.Y.REF. R.P.M.ALHAMA DE MURCIA		2.003	2.010										
32248 DOT.Y EQUIP.CENTROS OCUPACIONALES IMAS		2.003	2.015	1.500,00									
32249 DOT.Y EQUIP.SERVICIOS CENTRALES IMAS		2.003	2.012										
32250 DOTAC.Y EQUIP RESIDENCIA LUIS VALENCIANO		2.003	2.015										
32251 DOTAC.Y EQUIP.EN GESTIÓN DE SERV.SOCIAL.		2.004	2.006										
32252 OBRAS REFORMA Y ADEC. EN C.O. EL PALMAR		2.004	2.010										
32253 ADECUACION EDIFICIOS E INST. A NORMATIVA		2.003	2.007										
32254 ADECUACION EDIFICIOS E INST. A NORMATIVA		2.003	2.005										






Cuentas Anuales 2014

31201 ADEC.. DE SUBD.PENSIONES AYUDAS Y SUBV.		2.002	2.002										
31202 OBRAS REF.Y ADEC. EN R.P.M DE MURCIA		2.002	2.015										
31203 ADQUISICIÓN DE MAQUINARIA		2.002	2.002										
31204 RENOVACION DEL PARQUE MOVIL		2.002	2.002										
32559 INTEGRACION COLECT RIESGO EXCLUS SOCIAL				770.000,00									
31215 ADQUISICIÓN DE MATERIAL OTROS ACT. MATER		2.002	2.002										
31223 ADQUISICIÓN DE MATERIAL INFORMÁTICO		2.002	2.002										
31246 FONDO ARTISTICO Y BIBLIOGRÁFICO		2.002	2.002										
31252 OBRAS REFOR. Y ADECU.RPM FJ ASTURIANO		2.002	2.005										
31254 OBRAS REF. Y ADECU H.P.M. CARTAGENA III		2.002	2.002										
31263 FONDO ARTÍSTICO Y BIBLIOGRÁFICO		2.002	2.002										
31265 ADQUISICIÓN MATERIAL INFORMÁTICO		2.002	2.002										
31266 ADQUISICIÓN MATERIAL INFORMÁTICO		2.002	2.002										
31267 ADQUISICIÓN MATERIAL INFORMÁTICO		2.002	2.003										
31268 OBRAS DE REF.Y ADECUAC EN C.O.J.L AMBIT		2.002	2.014	26.969,69									
31271 ADQUISICIÓN MATERIAL INFORMÁTICO		2.002	2.003										
31278 ADQUISICIÓN DE UTILLAJE		2.002	2.002										
31279 ADQUISICIÓN DE UTILLAJE		2.002	2.002										
33488 CONSTRUCCION NUEVA R.P.MAYORES-MURCIA		2.004	2.010										
33491 ADECUACION A ESTANC.DIURNAS HPM-LA UNION		2.004	2.007										
33492 ADECUACION A EST.DIURNAS H.ALCANTARILLA		2.004	2.006										
33493 ADECUAC.HPM CARAVACA A CENTRO VALORACIÓN		2.004	2.004										
33495 ADEC.PREVEN.LEGIONELOSIS C.OCUPACIONALES		2.004	2.006										
33496 MEDIDAS DE FOMENTO SOCIAL		2.004	2.011										
33497 OBRAS REFORMA Y ADEC. EN C.O. CIEZA		2.004	2.008										
33498 OBRAS REFOR Y ADECUACIÓN EN C.O. CHURRA		2.004	2.008										
33499 OBRAS REFOR. Y ADECUAC.CENTROS VACACION.		2.004	2.013										
33500 OBRAS REFORMA Y ADEC.EN R.P.M.CARTAGENA		2.004	2.012										
33501 CONST.Y EQUIP.NUEVO CENTRO DE DIA ROLDAN		2.004	2.006										
33502 CONST.TALLERES OCUPAC.C.O JULIO LOPEZ AM		2.004	2.004										





33503 INDEMNIZACIONES PRESOS LEY DE AMNISTIA		2.004	2.013								
33504 ADQUIS.CENTRALIZADA LICENCIAS INFORMATICA		2.004	2.004								
33505 A LA CONSEJERIA DE TRABAJO Y P.SOCIAL		2.005	2.006								
33506 INV. REPO.CENTROS ATEN.PERS.MAYOR ISSORM		2.005	2.006								
33507 ADQ.LOCAL SERVICIO ATENCIÓN PERS.MAYORES		2.005	2.009								
33508 ADQ.LOCAL SERV. PERSONAS CON ENF. MENTAL		2.005	2.006								
33509 SEGURIDAD EN SERVIDORES Y DATOS		2.004	2.004								
33510 ADECUACION DE REDES Y COMUNICACIONES		2.004	2.004								
33511 FUND.MURC.TUTELA Y DEF.ADULTOS-GTS.FUNC.		2.004	2.015								
33512 OBRAS ADEC. CENTRO DÍA PERS.MAY.MURCIA I		2.005	2.006								
33513 ESTANCIAS DIURNAS ENF. MENTALES CRONICOS		2.006	2.006								
33515 AMPLIACION Y REFORMA H.P.M. DE ARCHENA		2.006	2.006								
33516 FUN.MURC.TUTELA Y DEF.ADULTOS-GTS.CAPIT.		2.006	2.010								
34642 Gastos Funcionam. Direc.y Serv. Grales.		2.005	2.015	1.092.642,70							
34643 GTOS. FUNC. R.E.M.C LUIS VALENCIANO		2.005	2.015	1.301.256,61							
34644 GTOS. FUNC. SERVICIOS TECNICOS CENTRALES		2.005	2.006								
34645 GTOS.FUNC.ATENC. DIRECT. A P.DISCAPACIT.		2.005	2.015	3.657.630,16							
34646 GASTOS FUNCIONT. CENTROS TURISMO SOCIAL		2.005	2.015	58.327,34							
34648 FORMACION DEL PERS. (ORG. PROPIOS ADMON)		2.005	2.008								
34649 FORMACIÓN DEL PERS. (ORG. AJENOS ADMON)		2.005	2.008								
34650 CONCIERTOS PREST.SS A OTROS COLECTIVOS		2.005	2.006								
34651 CONCIERTOS PREST.SS A ENFERMOS MENT.CRON		2.005	2.006								
34652 GASTOS FUNC.DE RESID. Y HOG.PERS.MAYORES		2.005	2.015	7.354.814,93							
34653 GTOS FUNCIONAMIENTO SUBD. PENSIONES		2.005	2.015	193.257,83							
34655 CONCIERTOS PREST.SS A PERSONAS DISCAPAC.		2.005	2.006								
34656 CONCIERTOS PREST.SS VIVIENDAS TUTELADAS		2.005	2.006								
34657 PLAN GERONTOLOGICO		2.005	2.006								
34658 AYUDA ECON. P.M. ESTANCIAS EN RESIDENCIA		2.005	2.007								
34659 ASOCIAC.Y FUNDAC.PERSONAS CON DISCAPACID		2.005	2.005								
34661 GTOS.FUNCIO.CENTROS PERS.MAYORES(CON.CM)		2.005	2.010								






34662 OBRAS EN RESIDENCIA P.M. FCO. JAVIER AST		2.005	2.010										
34663 TURISMO SOCIAL DE PERSONAS MAYORES		2.006	2.007										
34664 PLAN DE DEPENDENCIA		2.006	2.006										
34665 OBRAS ADECUAC.UNIDADES VALORAC.Y DIAGNÓS		2.005	2.005										
34666 AMPLIACIÓN EDIF.SERV.GENERALES ISSORM		2.005	2.006										
34667 ADAPTAC.SERV.ESTANCIAS DIURNAS CARTAGENA		2.005	2.006										
34668 REMANENTE TESORERÍA 2004 OP.CORRIENTES		2.005	2.005										
34669 REMANENTE TESORERÍA 2004 OP.CAPITAL		2.005	2.005										
34670 A LA UMU ESTUDIO SOBRE LA DEPENDENCIA		2.006	2.006										
34671 ADECUACIÓN LOCAL SERVIC PERSONAS MAYORES		2.006	2.009										
36016 AYUDAS PARA PROGRAMAS INCLUSIÓN A CC.LL.		2.006	2.011										
36017 AYUDA PROGR.INCLUSIÓN A IN.S/ANIMO LUCRO		2.006	2.011										
36018 ADECUAC.ESTANC.DIURNAS ALZHEIMER CARAVAC		2.006	2.006										
36019 AYUDAS MUJERES VÍCTIMAS VIOLENCIA GÉNERO		2.006	2.015										
36020 ADQU.Y ADECUAC.LOCAL UNIDAD VALORAC/DIAG		2.006	2.010										
36021 CONSTRUC.NUEVO CENTRO OCUPACIONAL CHURRA		2.006	2.010										
36023 GASTOS DE FUNCIONAMIENTO DE U.V. MURCIA		2.007	2.015	133.240,75									
36024 GASTOS DE FUNCIONAMIENTO U.V. CARTAGENA		2.007	2.015	96.703,06									
36025 GASTOS DE FUNCIONAMIENTO DE U.V. LORCA		2.007	2.015	18.197,85									
36028 INVESTIGACIONES EN MATERIA DE DISCAPAC.		2.007	2.008										
36029 REFORMA DEL CENTRO DE DÍA DE ARCHENA		2.006	2.006										
36030 MEJORA INSTALACI. C.O. JULIO LOPEZ AMBIT		2.006	2.006										
36031 EMPRESAS PRIVADAS-AYUDAS PROGR.INCLUSION		2.006	2.011										
36032 AFIM.TALLERES HAB.RPM F.JAVIER ASTURIANO		2.006	2.008										
36033 AFESMO. ATENC. ENFERMOS EN VIVIENDAS TUT		2.007	2.015	469.355,37									
36034 APCOM.ATENC.DISCAPAC.PSIQ.EN VIVIEND.TUT		2.006	2.015	89.451,90									
36035 AFIM. TALLERES HAB.RESID.LUIS VALENCIANO		2.006	2.008										
36036 ADEC.EDIF.SUBD.GESTION SERVICIOS SOCIAL.		2.006	2.006										
36037 ADEC.EDIF.SUBD.PENSIONES,AYUDAS Y SUBVEN		2.006	2.007										





Cuentas Anuales 2014

36038 OBRAS MEJORA Y AMPLIACION C.O. CIEZA		2.006	2.006																
36039 CONCIERTO CENTRO DE MAYORES CARE.CARTAGE		2.007	2.015	540.448,53															
36040 Concierto resid.mayores Los Almendros CT		2.007	2.015	480.898,22															
36041 CONCIERTO RESIDENCIA MAYORES LOS MARINES		2.007	2.015	186.010,30															
36042 CONCIERTO RES.MAYORES VIRGEN ROCIO CARTA		2.007	2.010																
36043 A CORP.LOC.SUBVEN.PROGRAMA PERS. MAYORES		2.007	2.009																
36044 ACTUAC.EXTRAORDINA.RESIDENC.PERS.MAYORES		2.007	2.010																
36045 A CORP.LOC.CONST.REM Y EQUIP.CE.PER.DISC		2.007	2.010																
36700 CONCIERTO ASPRODES.ATENC. DE DISCAPACIT.		2.006	2.015	434.289,62															
36701 CONCIERTO APCOM.ATENC.PERSONAS DISCAPAC.		2.006	2.015	538.620,89															
36702 CONCIERTO VALLE RICOTE.AT.PERSONAS DISC.		2.006	2.015	32.982,09															
36703 CONCIERTO AFIM. ACTIV.DEPORTE, OCIO Y TL		2.007	2.008																
36704 CONCIERTO AFIM. DESARROLLO DE TALLERES		2.006	2.007																
36705 PROGRAMA FAMILIAS ACOGEDORAS.AT.DISCAP.		2.007	2.014																
36706 CONCIERTO ASPAPROS.AT.PERSONAS DISCAPAC.		2.006	2.015	500.897,60															
36707 CONCIERTO RES.S.TERESA ABARÁN.AT.MAYORES		2.006	2.015	291.547,01															
36708 CONCIERTO RESIDENCIA ALTAVIDA. ABANILLA		2.007	2.015	875.200,09															
36709 CONCIERTO HOSP-R.S.FCO.ÁGUILAS. MAYORES		2.006	2.015	935.072,22															
36710 CONCIERTO AYTO.ALCANTARILLA.ATEN.MAYORES		2.006	2.015	353.357,42															
36711 CONCIERTO RESIDENCIA AZAHAR. ARCHENA		2.007	2.015	413.740,84															
36712 CONCIERTO RESIDENCIA ANCIANOS.CALASPARRA		2.006	2.015	663.551,63															
36713 CONCIERTO RESIDENC.VIRGEN MAR.CARTAGENA		2.006	2.015	673.765,74															
36714 CONCIERTO RESID.LOS ALMENDROS, MARINES..		2.007	2.007																
36715 CONCIERTO RESIDENCIA SAN PABLO. CEUTÍ		2.007	2.015	626.032,55															
36716 CONCIERTO HOSP-ASILO REAL PIEDAD.CEHEGÍN		2.006	2.015	609.360,37															
36717 CONCIERTO HOSP-ASILO REAL PIEDAD.CEHEGÍN		2.006	2.009																
36718 CONCIERTO FUND.HOSPITAL DE CIEZA.MAYORES		2.006	2.012																
36719 CONCIERTO FUNDAC.S.JOSE S.ENRIQUE.CIEZA		2.006	2.015	1.132.884,60															
36720 CONCIERTO RES.S. AGUSTÍN.F.ÁLAMO.MAYORES		2.006	2.015																
36721 CONCIERTO RESIDENCIA ALICANTE. JUMILLA		2.007	2.012																





Cuentas Anuales 2014

36722 CONCIERTO RESIDENCIA CASER. LORCA	2.007	2.015	1.097.117,21								
36723 CONCIERTO FUND.SAN DIEGO LORCA. MAYORES	2.006	2.015	559.985,13								
36724 CONCIERTO RES.LOS ALCÁZARES.ATEN.MAYORES	2.007	2.015	214.312,06								
36725 CONCIERTO RESID.FÁTIMA.MOLINA.AT.MAYORES	2.006	2.015	640.353,63								
36726 CONCIERTO RESIDENCIA LA FUENSANTA.MURCIA	2.007	2.015	275.262,00								
36727 CONCIERTO RESID.AMPARO.S.ÁNGEL. MAYORES	2.006	2.015	283.589,71								
36728 CONCIERTO RESIDENCIA VILLADEMAR.S. PEDRO	2.007	2.007									
36729 CONCIERTO RESID.SAN PEDRO. ATENC.MAYORES	2.006	2.015	969.914,78								
36730 CONCIERTO RESI.PURISIMA.TOTANA.MAYORES	2.006	2.015	635.935,21								
36731 CONCIERTO RE.PURISIMA.TOTANA.MAY.ENFERM.	2.006	2.015									
36732 CONCIERTO RES.S.ISABEL.VILLANUEVA.MAYOR.	2.006	2.015	856.562,67								
36733 CONCIERTO JESÚS ABANDONAD.PERS.SIT.EMERG	2.006	2.015	78.843,48								
36734 CONCIERTO CÁRITAS.AT.PERSONAS INMIGRANTE	2.006	2.015	2.243,70								
36735 CONCIERTO JESÚS ABANDONADO.PERS.SIT.MARG	2.006	2.015	130.393,60								
36736 CONCIERTO EJEC.ESTANCIAS DIURNAS-ABARAN	2.007	2.013									
36737 CONCIERTO EJEC.EST.DIURNAS-ALCANTARILLA	2.007	2.015	157.663,29								
36738 CONCIERTO EJEC.ESTANC.DIURNAS-CARAVACA	2.007	2.015	169.865,17								
36739 CONVENIO ASOC.EDAD DORADA M.LA PAZ	2.007	2.015	174.390,72								
36740 CONCIERTO EJEC.ESTANC.DIURNAS-CARTAGENA	2.007	2.015	156.707,34								
36741 CONCIERTO EJEC.ESTANCIAS DIURNAS-CIEZA	2.007	2.015	11.026,20								
36742 CONCIERTO EJEC.ESTANCIAS DIURNAS-JUMILLA	2.007	2.015	28.150,59								
36743 CONCIERTO EJEC.ESTANCIAS DIURNAS-LORCA	2.007	2.015	158.660,34								
36744 CONCIERTO EJEC.EST.DIURNAS-MOLINA SEGURA	2.007	2.015	154.304,53								
36745 CONVENIO ASOC. EDAD DORADA M.PAZ S.JA	2.006	2.015	134.537,56								
36746 CONCIERTO EJEC.EST.DIURNAS-S.BASILIO MUR	2.007	2.015	137.072,40								
36747 CONCIERTO EJEC.EST.DIURNAS-PTO.MAZARRON	2.007	2.015	150.796,44								
36748 CONCIERTO EJEC.EST.DIURNAS-TORRES COTILL	2.007	2.015	157.985,29								
36749 CONCIERTO EJEC.ESTANCIAS DIURNAS-YECLA	2.007	2.015	5.985,80								
36750 CONCIERTO FUND.CARLOS SORIANO-EST.D.MOLI	2.006	2.015	100.898,35								
36751 CONVENIO SIERVAS JESUS-PLAZAS SED MURCIA	2.006	2.013									






Cuentas Anuales 2014

36752 CONVENIO CRUZ ROJA-MONITORES C.P.MAYORES		2.006	2.011								
36753 CONVENIO ASOC.FAMILIAS MAY.DEP.BULLAS		2.006	2.008								
36754 CONCIERTO ASPRODES.AT.PERSONAS ENF.MENTA		2.006	2.015	89.487,85							
36755 CONCIERTO RESIDENCIA ALICANTE ENF.MENTAL		2.007	2.013								
36756 PLAZAS RESID. E.M.CRONICOS FUERA REGION		2.007	2.015								
36757 CONCIERTO ALFA VIVIENDAS TUTELADAS		2.006	2.015	240.660,22							
36758 CONCIERTO AYTO.ARCHENA.ESTANCIAS DIURNAS		2.007	2.010								
36759 CONCIERTO AYTO.BLANCA. ESTANCIAS DIURNAS		2.007	2.011								
36760 AYTO.BENIEL.EJCUC.PGMA.ESTANCIAS DIURNAS		2.007	2.011								
36761 CONCIERTO AYTO.CEUTÍ. ESTANCIAS DIURNAS		2.007	2.010								
36762 CONCIERTO AYTO.FORTUNA.ESTANCIAS DIURNAS		2.007	2.010								
36763 CONCIERTO AYTO.MORATALLA.ESTANCIAS DIURNAS		2.007	2.011								
36764 CONCIERTO AYTO.MULA. ESTANCIAS DIURNAS		2.007	2.010								
36765 CONCIERTO AYTO.MURCIA. ESTANCIAS DIURNAS		2.007	2.010								
36766 CONCIERTO AYTO.SAN PEDRO.ESTANCIAS DIURNAS		2.007	2.011								
36767 CONCIERTO AYTO.TOTANA. ESTANCIAS DIURNAS		2.007	2.010								
36768 AYTO.YECLA.EJECUC.PGMA.ESTANCIAS DIURNAS		2.007	2.011								
36769 CONCIERTO AYTO.ÁGUILAS.ESTANCIAS DIURNAS		2.007	2.010								
36770 CONCIERTO AYTO.MURCIA. ESTANCIAS DIURNAS		2.007	2.010								
36771 CONCIERTO AYTO.CEHEGÍN.ESTANCIAS DIURNAS		2.007	2.010								
36773 CONCIERTO AYTO.T.PACHECO.ESTANCIAS DIURNAS		2.007	2.010								
36775 CONCIERTO ASPRODES. AT.DISCAP.GRAVE-DEP.		2.007	2.015	1.508.862,04							
36777 CONSTRUCCION REMODELACION EQUIP.C.A.T		2.007	2.007								
36778 FINANC.PLAZAS RES.DISC.FISICOS-GRAVES DE		2.007	2.015	454.779,17							
36779 FUNDAC.PEREZ CARCELES-CONSTRUCC.CENTRO		2.007	2.007								
37307 FUND.MUNUERA MTNEZ.ADQUISIC/REMODELACION		2.007	2.007								
37308 ASORCAR-AMORTIZACION PRESTAMO SEDE		2.007	2.007								
37309 PROG.FORMACION INTEGRAC. SOCIAL (AYTO.)		2.007	2.011								
37311 AYTO.AGUILAS-MANTENI.C.ATENCION TEMPRANA				103.641,00							
37312 AYTO.ALCANTARILLA-MANT.C.ATENC.TEMPRANA				37.704,00							



Cuentas Anuales 2014

37313	AYTO.ALHAMA-MANTENI.C.ATENC.TEMPR.Y C.O.			44.460,00																
37314	AYTO.CIEZA-MANTENI.C.ATENCION TEMPRANA			110.424,00																
37315	AYTO.FORTUNA-MANTEN.C.ATENC.TEMPR.Y C.O.	2.007	2.015	57.855,00																
37316	CONSEJO MUN.SS LORCA-MANTEN.C.A TEMPRANA	2.007	2.011																	
37317	AYTO.MAZARRON-MANTEN.C.ATENCION TEMPRANA	2.007	2.010																	
37318	AYTO.P.LUMBRERAS-MANTEN.C.ATENC.TEMPRANA	2.007	2.015	76.023,00																
37319	MANCOMUNI.RIO MULA-MANTEN.C.ATENC.TEMPR.	2.007	2.015	113.115,00																
37320	AYTO.MOLINA-MANTENI.C.ATENCION TEMPRANA	2.007	2.015	76.209,00																
37321	AYTO.TOTANA-MANTEN.C.ATENC.TEMPR.Y C.O.			83.242,00																
37323	AYTO.YECLA-MANTENI.C.ATENCION TEMPRANA			139.449,00																
37324	AYTO.LA UNION-MANTENIMI.CENT.OCUPACIONAL	2.007	2.009																	
37325	AYTO.TORRES COTILLAS-MANT.C.ATENC.TEMPR.			51.300,00																
37426	CONCIERTO FUNDAMIEP. DISCAP.GRAVE-DEPEND	2.007	2.015	486.785,12																
37427	CONCIERTOS PLAZAS RESID. ATENC. MAYORES	2.007	2.015																	
37429	CONCIERTOS PRESTAC. A P.CON ENF.MENTALES	2.007	2.015																	
37430	AYTO.CEHEGIN-EQUIPAM.CENT.ESTANC.DIURNAS	2.007	2.007																	
37431	CONCIERTO C.DE DIA. DISCAP. GRAVE-DEPEND	2.007	2.015																	
37432	CONCIERTOS PLAZAS RESID. DISCAPACITADOS	2.007	2.013																	
37433	CONCIERTO SAGRADA FAMILIA PLAZAS RESID.	2.006	2.015	542.151,18																
37435	CONCIERTO AIDEMAR.C.DIA DISC.GRAVE-DEPEN	2.006	2.015	1.430.982,17																
37436	CONCIERTO EJEC.ESTANCIAS DIURNAS ROLDAN	2.007	2.015	142.111,18																
37437	CONCIERTOS EJECUCION ESTANCIAS DIURNAS	2.007	2.014																	
37438	EJECUCION ESTANCIAS DIURNAS AYUNTAMIENT.	2.007	2.011																	
37439	DOTACION Y EQUIPAMIENTO SERV. GRALES.	2.007	2.010																	
37440	DOTACION Y EQUIPAMIENTO SERV. GRALES.	2.007	2.010																	
37441	AMPLIACION CENTRO DE DIA DE CARAVACA	2.007	2.008																	
37442	OBRA REMODELACION RESID. SAN BASILIO	2.007	2.010																	
37443	VALORACION DE DEPENDENCIA	2.007	2.015	186,01																
37451	OBRAS REFORMA Y ADECUACIÓN C.O.CANTERAS	2.007	2.014	13.059,89																
37452	A I.S.F.L.-CENTR.COLECT.EXCLUSIÓN SOCIAL	2.007	2.011																	





Cuentas Anuales 2014

37453 ARREND.LOCAL SERVICIO VALORACION DEPEND.		2.007	2.007								
37454 CONC.ASTRAPACE AT.PERS.GRAVE DISC.PSIQU.		2.007	2.015	1.412.406,78							
37455 CONTRUCCION NUEVO CENTRO DE DIA DE PERSO		2.007	2.013								
37456 DOTAC.Y EQUIP.UNID.VALORACIÓN Y DIAGNOST		2.007	2.007								
37639 GTOS FUNCIONAM.SERV.VALORAC.DEPENDENCIA		2.007	2.015	183.767,83							
38533 CONVENIO AYUNTAMIENTO CEUTI. PLAZAS RES.				133.248,10							
38570 CONCIERTO RESID.P.M.BALLESOL MOLINA SEG.				265.305,87							
38576 CONC.RES.VILLADEMAR.S.P.PINATAR-AT.P.MAY				270.202,23							
37682 CONC.RESID.LOZAR RIBERA.ATENC.PERS.MAYOR		2.007	2.015	124.147,81							
37683 CONC.RESID.LOZAR POZO ALEDO.ATE.PERS.MAY		2.007	2.015	132.251,20							
38942 CONS.NUEV.CENT.OCUPAC.JUL.L.AMBIT-PALMAR	2.720.267,00										
39902 CONSTRUCCIÓN DE NUEVO C.O EN CHURRA	1.330.483,00										
39946 CONC.LOS JAZMINES RES.3ªEDAD AT.PERS.MAY				61.937,86							
39947 CONC.RESID.ANC.HOGAR BETANIA.AT.PERS.MAY	34.300,00			246.687,59							
39948 CONC.RESID.MONTEPINAR.ATENC.PERS.MAYORES				589.294,95							
39949 CONC.CLIN.NTRA.SRA.BELEN.ATENC.PERS.MAY.	60.600,00			303.309,09							
39137 CONCIERT.RESID.ASOC.PENSI.FERROV.AGUILAS				117.289,42							
40194 CONV.RESERVA Y OCUP.25 PLAZAS RES.PERS.M				395.094,71							
40981 CONVENIO AYTO. BLANCA PARA CENTRO DIA				147.411,02							
40994 CONVENIO AYTO. ALHAMA PARA CENTRO DIA				160.097,05							
40996 CONVENIO AYTO. PTO.LUMBRERAS CENTRO DIA				248.396,08							
40997 CONVENIO AYTO. MURCIA CENTRO DIA				135.001,97							
40998 CONVEN. AYTO.MURCIA CABEZO DE TORRES C.D				140.517,19							
41031 CONVENIO AYTO. CEHEGIN PARA CENTRO DIA				190.603,54							
41172 CONVENIO AYTO. TORRE PACHECO CENTRO DIA				174.466,75							
41173 CONVENIO AYTO. MURCIA -BENIAJAN C. D.				178.061,60							
41191 CONC.RES.CASA CAMP.PERIN S.L.AT.PERS.MAY				290.053,58							
41193 CONC.AFADE.EJEC.SERV.CENTRO DIA ALCANTAR				168.991,88							
41194 CONC.AFAMUR. EJEC.SERV.CENTRO DIA MURCIA				135.703,46							
41195 CONC.GERONTOMUR SL.SERV.CTRO.DIA MURCIA				47.736,59							



Cuentas Anuales 2014


41200 CONC.CASER RESID.S.A.U.PZ.R.P.M.ENF.M.CR				286.204,70							
41201 CONC.CASER RESID.S.A.U.PZ.R.P.MAY.DEPEN.				833.653,52							
* Total	4.145.650,00	569.385	570.732	48.728.287,44							





D.4.5) CONTRATACIÓN ADMINISTRATIVA RELACIÓN DE CONTRATISTAS CUYA SUMA DE LOS IMPORTES DE ADJUDICACIÓN SUPERA EL 5% DEL IMPORTE DE LA CONTRATACIÓN PARA CADA TIPO DE CONTRATO

TIPO DE CONTRATO	IMPORTE TOTAL ADJUDICADO POR TIPO DE CONTRATO	CIF Y NOMBRE DEL CONTRATISTA	IMPORTE ADJUDICADO AL CONTRATISTA	% DEL TOTAL DE LAS ADJUD. TIPO CONTRATO
SERVICIOS	1.501.925,01	G30120422 ASOC. TOCAOS DEL ALA "ANGEL SOLER"	109.074,00	7,26
		B60359726 ARAMARK SERVICIOS DE CATERING S.L.	672.618,69	44,78
		20384455S JUAN NAVARRO CALABUIG	84.000,35	5,59
		B02229177 ASOC. DE MINUSVALIDOS DE ALBACETE S.L.	102.302,38	6,80
		B30465868 AUTOBUSES MAR MENOR S.L.	141.561,18	9,42
GESTIÓN DE SERV.PÚBLICOS	16.456.751,55	G30019285 ASOCIACION DE PADRES Y PROTECTORES DE MINUSVALIDOS - ASPAPROS-	2.848.089,00	17,30
		G30039663 ASTRAPACE	1.496.324,40	9,09
		G30078927 ASOCIACION DE PADRES DEL C.O.MINUSVALIDOS -APCOM-	1.144.905,84	6,95
		B73738254 RESIDENCIA SANTA ANA ABANILLA S.L.U.	1.008.312,50	6,12
		G30112049 ASOC. FAMILIAS Y ENFERMOS MENTALES -AFES-	1.198.945,25	7,28
		G73038457 FUNDACION DIAGRAMA INTERVENCION PSICOSOCIAL	1.492.302,50	9,06
OBRAS	143.308,17	A30032205 URDECON S.A.	143.308,17	100,00





Cuentas Anuales 2014

**Número e importe de los contratos realizados por el I.M.A.S.
PERIODO: 1-ENERO-2014 / 31-DICIEMBRE-2014**

TIPO CONTRATO	NEGOCIADO		ABIERTO (Más de 1 criterio)		ABIERTO (1 criterio de adjudicación)		TOTAL	
	NÚMERO	IMPORTE ADJUDIC.	NÚMERO	IMPORTE ADJUDIC.	NÚMERO	IMPORTE ADJUDIC.	NÚMERO	IMPORTE ADJUDIC.
PATRIMONIAL								
ESPECIAL	9	0,00					9	0,00
GESTIÓN SERV.PÚBL. (Excl. prórrogas)	39	16.456.751,55					39	16.456.751,55
OBRAS					1	143.308,17	1	143.308,17
SERVICIOS (Excl. prórrogas)	5	120.285,40	3	219.004,61	6	1.162.635,35	14	1.501.925,36
SUMINISTROS								
TOTAL	53	16.577.036,95	3	219.004,61	7	1.305.943,52	63	18.101.985,08





Bajas según el tipo de contrato

PERIODO: 1-ENERO-2014 / 31-DICIEMBRE-2014

ÓRGANO DE CONTRATACIÓN: INSTITUTO MURCIANO DE ACCIÓN SOCIAL

TIPO DE CONTRATO	NÚMERO	IMPORTE LICITACIÓN	IMPORTE DE ADJUDICACIÓN	DIFERENCIA	% BAJA
OBRAS	1	202.785,01	143.308,17	59.476,84	29,33%
GESTION SERV.PUB	39	16.463.069,05	*16.463.069,05	0,00	0,00%
SERVICIOS	14	1.986.591,23	*1.528.911,49	457.679,74	23,03%
SUMINISTROS					
ESPECIAL	9	0,00	0,00	0,00	0,00
PATRIMONIAL					
TOTAL POR ÓRGANO	63	18.652.445,29	*18.135.288,71	517.156,58	2,77%

* A efectos de este cuadro informativo (Bajas de adjudicación) en la columna "Importe de adjudicación" se ha puesto el importe ofrecido por el contratista que dio origen a la adjudicación, que difiere del importe de adjudicación que figura en otros cuadros porque aquel corresponde al gasto real adjudicado puesto que algunos contratos se formalizaron por menos tiempo del calculado originalmente, y por lo tanto hubo de hacerse el correspondiente prorrateo para adecuar el gasto al tiempo real del contrato.





Bajas según el sistema de adjudicación

PERIODO: 1-ENERO-2014 / 31-DICIEMBRE-2014

ÓRGANO DE CONTRATACIÓN: INSTITUTO MURCIANO DE ACCIÓN SOCIAL

SISTEMA ADJUD.	TIPO	Nº	IMPORTE LICITACIÓN	IMPORTE DE ADJUDICACIÓN	DIFERENCIA	% BAJA
CONCURSO	SERVICIOS	9	1.842.634,97	1.397.846,09	444.788,88	24,13%
CONCURSO	OBRAS	1	202.785,01	143.308,17	59.476,84	29,33%
NEGOCIADO	GESTIÓN S.P.	39	16.463.069,05	16.463.069,05	0,00	0,00%
NEGOCIADO	SERVICIOS	5	143.956,26	131.065,40	12.890,86	8,95%
NEGOCIADO	ESPECIAL	9	0,00	0,00	0,00	0,00%
TOTAL POR ÓRGANO		63	18.652.445,29	18.135.288,71	517.156,58	2,77%





Listado de contratistas a los que se ha adjudicado contratos mediante **PROCEDIMIENTO NEGOCIADO**
PROCEDIMIENTO DE LICITACIÓN: **Todos los tipos**
ORGANO DE CONTRATACIÓN: **Instituto Murciano de Acción Social**


REFERENCIA EXPEDIENTE	OBJETO DEL CONTRATO	Proc. Adjudicac.	Importe Adjudicación (IVA Excluido)	ADJUDICATARIO (Razón Social)
2014.16 GS-NE	RESERVA Y OCUPACIÓN DE 185 PLAZAS EN CENTRO DE DÍA PARA PERSONAS CON DISCAPACIDAD INTELECTUAL EN EL MUNICIPIO DE MOLINA DE SEGURA	NEGOCIADO SIN PUBLICIDAD	2.065.821,00	ASOCIACION DE PADRES Y PROTECTORES DE MINUSVALIDOS ASPAPROS
2014.21 GS-NE	RESERVA Y OCUPACIÓN DE 134 PLAZAS EN CENTRO DE DÍA PARA PERSONAS CON DISCAPACIDAD INTELECTUAL EN EL MUNICIPIO DE MURCIA	NEGOCIADO SIN PUBLICIDAD	1.496.324,40	ASTRAPACE
2014.49 ES-NE	SERVICIO PELUQUERÍA CABALLEROS CENTRO SOCIAL MURCIA II	NEGOCIADO SIN PUBLICIDAD	0,00	LOPEZ MARTI, JAIME VICENTE
2014.56 GS-NE	RESERVA Y OCUPACIÓN DE 15 PLAZAS EN CENTRO DE DÍA PARA PERSONAS CON DISCAPACIDAD INTELECTUAL EN EL MUNICIPIO DE LORCA	NEGOCIADO SIN PUBLICIDAD	167.499,00	ASPRODES
2014.83 GS-NE	RESERVA Y OCUPACIÓN DE 10 PLAZAS EN CENTRO DE DÍA PARA PERSONAS CON DISCAPACIDAD FÍSICA EN EL MUNICIPIO DE MOLINA DE SEGURA	NEGOCIADO SIN PUBLICIDAD	111.666,00	ASOC. DE DISCAPACITADOS FÍSICOS "DISMO" DE MOLINA DE SEGURA
2014.95 GS-NE	RESERVA Y OCUPACIÓN DE 10 PLAZAS EN CENTRO DE DÍA PARA PERSONAS CON DISCAPACIDAD FÍSICA EN EL MUNICIPIO DE MURCIA	NEGOCIADO SIN PUBLICIDAD	111.666,00	INTEGRA DAÑO CEREBRAL, S.L.
2014.109 GS-NE	RESERVA Y OCUPACIÓN DE 31 PLAZAS EN CENTRO DE DÍA PARA PERSONAS CON DISCAPACIDAD INTELECTUAL EN EL MUNICIPIO DE SAN JAVIER	NEGOCIADO SIN PUBLICIDAD	439.722,60	ASOCIACION AIDEMAR
2014.110 ES-NE	SERVICIO DE CAFETERÍA/COMEDOR DEL	NEGOCIADO SIN	0,00	ALONSO AZORIN, DIEGO JOSE



	CENTRO SOCIAL PARA PERSONAS MAYORES DE YECLA	PUBLICIDAD		
2014.111 ES-NE	Contrato Servicio de Podología en el Centro Social de Personas Mayores del IMAS en Las Torres de Cotillas	NEGOCIADO SIN PUBLICIDAD	0,00	GARCIA NAVARRO, CELINA
2014.112 GS-NE	RESERVA Y OCUPACION DE 30 PLAZAS RESIDENCIALES PARA PERSONAS CON DISCAPACIDAD INTELECTUAL EN EL MUNICIPIO DE MOLINA DE SEGURA	NEGOCIADO SIN PUBLICIDAD	782.268,00	ASOCIACION DE PADRES Y PROTECTORES DE MINUSVALIDOS ASPAPROS
2014.118 GS-NE	RESERVA Y OCUPACIÓN DE 20 PLAZAS RESIDENCIALES PARA PERSONAS MAYORES EN EL MUNICIPIO DE CARTAGENA	NEGOCIADO SIN PUBLICIDAD	649.616,00	AMMA GESTION DE INNOVACION S.L.
2014.121 ES-NE	Servicio de Peluquería de señoras en el Centro Social de Personas Mayores de La Unión	NEGOCIADO SIN PUBLICIDAD	0,00	MARTÍNEZ ORTIZ, CONCEPCIÓN
2014.143 SE-NE	SERVICIO DE CAFETERÍA RESTAURANTE EN LA CASA DEL MAR DE CARTAGENA	NEGOCIADO SIN PUBLICIDAD	0,00	MARTINEZ MARTINEZ, CRISTINA ANTONIA
2014.145 GS-NE	RESERVA Y OCUPACIÓN DE 6 PLAZAS RESIDENCIALES PARA PERSONAS MAYORES EN EL MUNICIPIO DE LOS ALCÁZARES	NEGOCIADO SIN PUBLICIDAD	214.255,80	OLMOS Y ASOCIADOS RESIDENCIAS, S.L.
2014.151 SE-NE	SERVICIO COMPLEMENTARIO DE TRANSPORTE DE USUARIOS DEL CENTRO DE DÍA DE PERSONAS MAYORES DE SAN JAVIER	NEGOCIADO SIN PUBLICIDAD	63.140,00	ASOCIACION EDAD DORADA MENSAJEROS DE LA PAZ MURCIA
2014.155 GS-NE	RESERVA Y OCUPACIÓN DE 2 PLAZAS EN VIVIENDA TUTELADA DESTINADAS A PERSONAS CON DISCAPACIDAD INTELECTUAL EN EL MUNICIPIO DE CARTAGENA	NEGOCIADO SIN PUBLICIDAD	35.142,20	ASOCIACIÓN TUTELAR DE LA PERSONA CON DISCAPACIDAD (ASTUS)
2014.156 GS-NE	RESERVA Y OCUPACIÓN DE 10 PLAZAS EN RESIDENCIA DESTINADAS A PERSONAS CON DISCAPACIDAD INTELECTUAL EN EL MUNICIPIO DE MULA	NEGOCIADO SIN PUBLICIDAD	260.756,00	ASOCIACION INTEDIS
2014.159 GS-NE	RESERVA Y OCUPACIÓN DE 13 PLAZAS EN RESIDENCIA DESTINADAS A PERSONAS CON DISCAPACIDAD INTELECTUAL EN EL MUNICIPIO DE CARTAGENA	NEGOCIADO SIN PUBLICIDAD	338.982,80	ASOCIACIÓN TUTELAR DE LA PERSONA CON DISCAPACIDAD (ASTUS)
2014.175 GS-NE	RESERVA Y OCUPACIÓN DE 5 PLAZAS DE	NEGOCIADO SIN	78.137,50	ASOCIACION DE ALZHEIMER LORCA Y





	CENTRO DE DÍA PARA LA ATENCIÓN DE PERSONAS MAYORES DEPENDIENTES EN EL MUNICIPIO DE LORCA	PUBLICIDAD		OTRAS DEMENCIAS
2014.176 ES-NE	Servicio de Podología del Centro Social de Personas Mayores de Roldán	NEGOCIADO SIN PUBLICIDAD	0,00	GARCÍA ROS, EVA MARÍA
2014.177 SE-NE	MANTENIMIENTO DE LAS INSTALACIONES ELÉCTRICAS DE BAJA TENSIÓN EN CENTROS Y SERVICIOS DEL IMAS	NEGOCIADO SIN PUBLICIDAD	10.941,00	PANAMA 2005, S.L.
2014.179 GS-NE	RESERVA Y OCUPACION DE 10 PLAZAS EN CENTRO PARA EL DESARROLLO DEL SERVICIO DE PROMOCIÓN DE LA AUTONOMÍA PERSONAL Y PREVENCIÓN DE LA DEPENDENCIA DE INTENSIDAD ESPECIALIZADA EN EL MUNICIPIO DE AGUILAS	NEGOCIADO SIN PUBLICIDAD	83.916,00	FUNDOWN- FUNDACION SINDROME DE DOWN DE LA REGION DE MURCIA
2014.180 GS-NE	RESERVA Y OCUPACIÓN DE 10 PLAZAS DE RESIDENCIA DESTINADAS A PERSONAS A PERSONAS CON DISCAPACIDAD INTELLECTUAL EN EL MUNICIPIO DE LORCA	NEGOCIADO SIN PUBLICIDAD	260.756,00	APANDIS - ASOCIACION DE PADRES CON HIJOS CON DISCAPACIDAD
2014.181 ES-NE	Servicio de Cafetería/Comedor del Centro Social para Personas Mayores de Cartagena I	NEGOCIADO SIN PUBLICIDAD	0,00	CELDRAN MARTINEZ, FRANCISCO JAVIER
2014.187 SE-NE	MANTENIMIENTO DE LAS INSTALACIONES DE PROTECCIÓN CONTRA INCENDIOS EN LOS CENTROS Y SERVICIOS DEL IMAS	NEGOCIADO SIN PUBLICIDAD	28.454,40	AFIA SISTEMAS, S.L.U.
2014.190 ES-NE	Contrato especial Peluquería de Caballeros del Centro Social Cartagena I	NEGOCIADO SIN PUBLICIDAD	0,00	GARCÍA CONESA, ROSENDO
2014.191 GS-NE	RESERVA Y OCUPACIÓN DE 7 PLAZAS DE CENTRO DE DÍA PARA PERSONAS MAYORES CON ALZHEIMER Y OTRAS DEMENCIAS EN JUMILLA	NEGOCIADO SIN PUBLICIDAD	107.065,00	ASPAJUNIDE - ASOCIACION PADRES JUMILLANOS NIÑOS DEFICIENTES
2014.212 GS-NE	CONTRATO DE GESTIÓN DE SERVICIOS PÚBLICOS PARA LA OCUPACIÓN DE 5 PLAZAS RESIDENCIALES EN EL ÁREA DE PERSONAS MAYORES CON ENFERMEDAD MENTAL, CON LA RESIDENCIA MONTEPINAR, GESTIONADA POR SUMAVIDA S.A. EN EL ESPARRAGAL, MUNICIPIO DE MURCIA	NEGOCIADO SIN PUBLICIDAD	191.033,50	SUMAVIDA, S.A. 
2014.213 GS-NE	RESERVA Y OCUPACIÓN DE 5 PLAZAS	NEGOCIADO SIN	191.033,50	GERIATRICO SAN PABLO, S.L.



Cuentas Anuales 2014

	RESIDENCIALES PARA PERSONAS MAYORES CON ENFERMEDAD MENTAL EN EL MUNICIPIO DE CEUTÍ	PUBLICIDAD		
2014.232 SE-NE	AUDITORIA PARA LA JUSTIFICACIÓN DE SUBVENCIONES DE LA DIRECCIÓN GENERAL DE PENSIONES, VALORACIÓN Y PROGRAMAS DE INCLUSIÓN TRAMITADAS EN 2013	NEGOCIADO SIN PUBLICIDAD	17.750,00	SECONAUDIT, S.L.
2014.234 GS-NE	RESERVA Y OCUPACIÓN DE 10 PLAZAS EN RESIDENCIA DESTINADAS A PERSONAS CON TRASTORNOS GENERALIZADOS DE DESARROLLO DE ESPECTRO AUTISTA Y AFINES EN EL MUNICIPIO DE MOLINA DE SEGURA	NEGOCIADO SIN PUBLICIDAD	350.197,56	ASTRADE
2014.254 GS-NE	RESERVA Y OCUPACIÓN DE 3 PLAZAS EN VIVIENDA TUTELADA PARA PERSONAS CON ENFERMEDAD MENTAL EN EL MUNICIPIO DE SAN JAVIER	NEGOCIADO SIN PUBLICIDAD	44.070,04	ASOCIACION AIDEMAR
2014.263 ES-NE	SERVICIO DE PELUQUERÍA DE CABALLEROS EN EL CENTRO SOCIAL DE PERSONAS MAYORES CARTAGENA III	NEGOCIADO SIN PUBLICIDAD	0,00	MARTINEZ MERCADER, ANTONIO
2014.264 ES-NE	SERVICIO DE PELUQUERIA EN EL CENTRO SOCIAL DE PERSONAS MAYORES DE YECLA	NEGOCIADO SIN PUBLICIDAD	0,00	PUCHE MUÑOZ, Mª CARMEN
2015.1 GS-NE	RESERVA Y OCUPACIÓN DE 30 PLAZAS RESIDENCIALES PARA PERSONAS CON DISCAPACIDAD INTELECTUAL EN EL MUNICIPIO DE SAN JAVIER	NEGOCIADO SIN PUBLICIDAD	664.927,80	FUNDAMIFP
2015.2 GS-NE	RESERVA Y OCUPACIÓN DE 10 PLAZAS EN CENTRO DE DÍA PARA PERSONAS CON ENFERMEDAD MENTAL EN EL MUNICIPIO DE SAN PEDRO DE PINATAR	NEGOCIADO SIN PUBLICIDAD	106.082,70	AFEMAR-ASOC. FAMILIARES ENFER. MENTALES MAR MENOR
2015.3 GS-NE	RESERVA Y OCUPACIÓN DE 16 PLAZAS EN CENTRO DE DÍA PARA PERSONAS CON DISCAPACIDAD FÍSICA EN EL MUNICIPIO DE CIEZA	NEGOCIADO SIN PUBLICIDAD	169.732,32	ASOCIACION TOCAOS DEL ALA ANGEL SOLER
2015.4 GS-NE	RESERVA Y OCUPACION DE 25 PLAZAS EN CENTRO DE DIA PARA PERSONAS CON	NEGOCIADO SIN PUBLICIDAD	265.206,75	AFEMNOR



	ENFERMEDAD MENTAL EN EL MUNICIPIO DE CEHEGIN			
2015.5 GS-NE	RESERVA Y OCUPACIÓN DE 19 PLAZAS EN CENTRO DE DÍA PARA PERSONAS CON ENFERMEDAD MENTAL EN EL MUNICIPIO DE LAS TORRES DE COTILLAS	NEGOCIADO SIN PUBLICIDAD	201.557,13	ASOCIACION DE FAMILIAS Y ENFERMOS MENTALES "AFES"
2015.6 GS-NE	RESERVA Y OCUPACIÓN DE 96 PLAZAS EN CENTRO DE DÍA PARA PERSONAS CON DISCAPACIDAD INTELECTUAL EN EL MUNICIPIO DE CARAVACA DE LA CRUZ	NEGOCIADO SIN PUBLICIDAD	1.018.393,92	APCOM - ASOC.PADRES C.O. MINUSVÁLIDOS
2015.9 GS-NE	RESERVA Y OCUPACIÓN DE 30 PLAZAS EN CENTRO DE DÍA PARA PERSONAS CON DISCAPACIDAD INTELECTUAL EN EL MUNICIPIO DE JUMILLA	NEGOCIADO SIN PUBLICIDAD	318.248,10	ASPAJUNIDE - ASOCIACION PADRES JUMILLANOS NIÑOS DEFICIENTES
2015.10 GS-NE	RESERVA Y OCUPACION DE 39 PLAZAS EN CENTRO DE DÍA DESTINADAS A PERSONAS CON ENFERMEDAD MENTAL EN CIEZA	NEGOCIADO SIN PUBLICIDAD	413.722,53	AFEMCE ASOC. DE FAMIL Y PERSONAS CON ENFERMEDAD MENTAL
2015.12 GS-NE	RESERVA Y OCUPACION DE 17 PLAZAS EN CENTRO DE DIA PARA PERSONAS CON DISCAPACIDAD MENTAL EN EL MUNICIPIO DE LIBRILLA	NEGOCIADO SIN PUBLICIDAD	180.340,59	ASOC FAMILIARES DE PERS. CON ENF. MENTAL DE TOTANA "AFEMTO"
2015.13 GS-NE	RESERVA Y OCUPACIÓN DE 60 PLAZAS EN CENTRO DE DÍA PARA PERSONAS CON ENFERMEDAD MENTAL EN EL MUNICIPIO DE CARTAGENA	NEGOCIADO SIN PUBLICIDAD	636.496,20	ASOCIACION APICES
2015.15 GS-NE	RESERVA Y OCUPACIÓN DE 14 PLAZAS EN CENTRO DE DÍA PARA PERSONAS CON ENFERMEDAD MENTAL EN EL MUNICIPIO DE YECLA	NEGOCIADO SIN PUBLICIDAD	148.515,78	AFEMY- ASOC. FAMIL Y PERSONAS ENFERMEDAD MENTAL YECLA
2015.16 GS-NE	RESERVA Y OCUPACIÓN DE 25 PLAZAS EN CENTRO DE DÍA PARA PERSONAS CON ENFERMEDAD MENTAL EN EL MUNICIPIO DE ÁGUILAS	NEGOCIADO SIN PUBLICIDAD	265.206,75	AFEMAC-ASOC. FAMIL.Y PERS. ENFERMEDAD MENTAL AGUILAS Y COM.
2015.17 GS-NE	RESERVA Y OCUPACIÓN DE 8 PLAZAS DE VIVIENDA TUTELADA PARA PERSONAS CON DISCAP INTELECTUAL EN EL MUNICIPIO DE CARAVACA	NEGOCIADO SIN PUBLICIDAD	126.511,92	APCOM - ASOC.PADRES C.O. MINUSVÁLIDOS





Cuentas Anuales 2014

2015.19 GS-NE	RESERVA Y OCUPACIÓN DE 20 PLAZAS RESIDENCIALES PARA PERSONAS CON ENFERMEDAD MENTAL LAS TORRES DE COTILLAS	NEGOCIADO SIN PUBLICIDAD	403.325,00	ASOCIACION DE FAMILIAS Y ENFERMOS MENTALES "AFES "
2015.22 GS-NE	RESERVA Y OCUPACIÓN DE 50 PLAZAS RESIDENCIALES PARA PERSONAS CON ENFERMEDAD MENTAL EN EL MUNICIPIO DE ABANILLA	NEGOCIADO SIN PUBLICIDAD	1.008.312,50	RESIDENCIA SANTA ANA ABANILLA, S.L.U.
2015.23 GS-NE	RESERVA Y OCUPACIÓN DE 36 PLAZAS RESIDENCIALES PARA PERSONAS CON ENFERMEDAD MENTAL EN ABANILLA	NEGOCIADO SIN PUBLICIDAD	725.985,00	FUNDACIÓN DIAGRAMA INTERVENCIÓN PSICOSOCIAL
2015.24 GS-NE	RESERVA Y OCUPACIÓN DE 56 PLAZAS EN CENTRO DE DÍA PARA PERSONAS CON ENFERMEDAD MENTAL EN MURCIA	NEGOCIADO SIN PUBLICIDAD	594.063,12	ASOCIACION DE FAMILIAS Y ENFERMOS MENTALES "AFES"
2015.25 GS-NE	RESERVA Y OCUPACIÓN DE 33 PLAZAS EN VIVIENDA TUTELADA PARA PERSONAS CON DISCAPACIDAD INTELECTUAL EN LOS MUNICIPIOS DE LORQUI Y CEUTÍ	NEGOCIADO SIN PUBLICIDAD	463.877,04	ASOCIACION ALFA - ALTERNATIVA FAMILIAR
2015.33 GS-NE	RESERVA Y OCUPACIÓN DE 38 PLAZAS RESIDENCIALES PARA PERSONAS CON ENFERMEDAD MENTAL EN ARCHENA	NEGOCIADO SIN PUBLICIDAD	766.317,50	FUNDACIÓN DIAGRAMA INTERVENCIÓN PSICOSOCIAL





Listado de contratistas a los que se ha adjudicado contratos mediante **PROCEDIMIENTO ABIERTO (VARIOS CRITERIOS DE ADJUDICACIÓN)**
PROCEDIMIENTO DE LICITACIÓN: **Todos los tipos**
ORGANO DE CONTRATACIÓN: **Instituto Murciano de Acción Social**

REFERENCIA EXPEDIENTE	OBJETO DEL CONTRATO	Proc. Adjudicac.	Importe Adjudicación (IVA Excluido)	ADJUDICATARIO (Razón Social)
2014.115 SE-CO	Mantenimiento y control analítico de aguas, estableciéndose los criterios higiénico-sanitarios para la prevención de la Legionelosis en Centros del IMAS	Abierto (Varios criterios de adjudicación)	66.494,26	ANTICIMEX 3D SANIDAD AMBIENTAL, S.A.
2014.162 SE-CO	SERVICIO DE TRANSPORTE Y ACOMPAÑAMIENTO EN RUTA PARA USUARIOS DEL CENTRO DE DÍA DE PERSONAS MAYORES DE YECLA	Abierto (Varios criterios de adjudicación)	84.000,35	NAVARRO CALABUIG, JUAN
2014.205 SE-CO	SERVICIOS SANITARIOS EN EL CENTRO DE PERSONAS CON DISCAPACIDAD DE LOS OLIVOS DE CIEZA, MURCIA	Abierto (Varios criterios de adjudicación)	68.510,00	CLINICA RODRIGUEZ PEREZ, S.L.





Listado de contratistas a los que se ha adjudicado contratos mediante **PROCEDIMIENTO ABIERTO (1 CRITERIO DE ADJUDICACIÓN)**
PROCEDIMIENTO DE LICITACIÓN: **Todos los tipos**
ORGANO DE CONTRATACIÓN: **Instituto Murciano de Acción Social**

REFERENCIA EXPEDIENTE	OBJETO DEL CONTRATO	Proc. Adjudicac.	Importe Adjudicación (IVA Excluido)	ADJUDICATARIO (Razón Social)
2014.41 SE-SU	SERVICIO DE TRANSPORTE Y ACOMPAÑAMIENTO EN RUTA A USUARIOS DEL CENTRO DE DÍA DE CIEZA	Abierto criterio Precio	109.074,00	ASOCIACION TOCAOS DEL ALA "ANGEL SOLER"
2014.53 SE-SU	SERVICIO DE CATERING EN LA RESIDENCIA PSICOGERIÁTRICA VIRGEN DEL VALLE DE EL PALMAR	Abierto criterio Precio	672.618,69	ARAMARK SERVICIOS DE CATERING, S.L.
2014.124 SE-SU	SERVICIO DE TRANSPORTE ADAPTADO EN EL CENTRO DE PERSONAS MAYORES DE JUMILLA DEPENDIENTE DEL IMAS	Abierto criterio Precio	64.565,60	EULEN SERVICIOS SOCIOSANITARIOS, S.A.
2014.182 SE-SU	SERVICIO DE CATERING EN CENTRO DE DÍA PARA PERSONAS CON DISCAPACIDAD DE LA UNIÓN	Abierto criterio Precio	72.513,50	SERENISIMA IBERIA, S.L.
2014.196 SE-SU	SERVICIO DE LAVANDERÍA EN EL CENTRO OCUPACIONAL DE CANTERAS, CARTAGENA	Abierto criterio Precio	102.302,38	ASOCIACIÓN DE MINUSVÁLIDOS DE ALBACETE, S.L. (AMIAB, S.L.)
2014.207 OB-SU	OBRA DE SUSTITUCIÓN DE LAS INSTALACIONES DE AGUA POTABLE (FRÍA Y CALIENTE SANITARIA) EN LA RESIDENCIA DE PERSONAS MAYORES DE SAN BASILIO, EN MURCIA	Abierto criterio Precio	143.308,17	URDECON S.A.
2014.242 SE-SU	SERVICIO DE TRANSPORTE PARA PERSONAS CON DISCAPACIDAD EN EL CENTRO DE DÍA DE LA UNIÓN	Abierto criterio Precio	141.561,18	AUTOBUSES MAR MENOR, S.L.






D.4.6) TRANSFERENCIAS Y SUBVENCIONES CORRIENTES CONCEDIDAS

SUBVENCIONES CORRIENTES CONCEDIDAS.							
NORMATIVA	FINALIDAD	IMPORTE CONCEDIDO PENDIENTE DE LIQUIDAR A 1 DE ENERO	IMPORTE CONCEDIDO EN EL EJERCICIO	IMPORTE LIQUIDADO EN EL EJERCICIO	IMPORTE CONCEDIDO PENDIENTE DE LIQUIDAR A 31 DE DICIEMBRE	REINTEGROS	
						IMPORTE	CAUSA
Ley 13/2013, de 26 de diciembre, de Presupuestos Generales CARM	Fundación Murciana para la Tutela y Defensa Judicial de Adultos. 33511		225.000,00	225.000,00			
Ley 13/2013, de 26 de diciembre, de Presupuestos Generales CARM	A la Fundación Murciana Tutela y Defensa judicial de Adultos Programa Familias Alternativas. 42427		150.000,00	150.000,00			
Ley 13/2013, de 26 de diciembre, de Presupuestos Generales CARM	A la Fundación ARMAITLP- Actividades y servicios 40159		7.500,00	7.500,00			
Ley 39/2006, de 14 de diciembre, de Promoción de la Autonomía Personal y Atención a las personas en situación de dependencia (BOE 12/05/2006)	Prestación Económica Vinculada Servicio Enfermos Mentales Crónicos. 39943		14.449,22	14.449,22			



SUBVENCIONES CORRIENTES CONCEDIDAS.

NORMATIVA	FINALIDAD	IMPORTE CONCEDIDO PENDIENTE DE LIQUIDAR A 1 DE ENERO	IMPORTE CONCEDIDO EN EL EJERCICIO	IMPORTE LIQUIDADO EN EL EJERCICIO	IMPORTE CONCEDIDO PENDIENTE DE LIQUIDAR A 31 DE DICIEMBRE	REINTEGROS	
						IMPORTE	CAUSA
Ley 13/2013, de 26 de diciembre, de Presupuestos Generales CARM	A La Universidad De Murcia.Fomento Servicio De Interpretes.Lengua De Signos 39111		24.000,00	24.000,00			
Ley 13/2013, de 26 de diciembre, de Presupuestos Generales CARM	Ayuntamiento Águilas. Mantenimiento centro de atención temprana. 37311		103.641,00	103.641,00			
Ley 13/2013, de 26 de diciembre, de Presupuestos Generales CARM	Ayuntamiento Alcantarilla. Mantenimiento centro de atención temprana. 37312		37.704,00	37.704,00			
Ley 13/2013, de 26 de diciembre, de Presupuestos Generales CARM	Ayuntamiento Alhama. Mantenimiento centro de atención temprana y centro ocupacional. 37313		44.460,00	44.460,00			





SUBVENCIONES CORRIENTES CONCEDIDAS.

NORMATIVA	FINALIDAD	IMPORTE CONCEDIDO PENDIENTE DE LIQUIDAR A 1 DE ENERO	IMPORTE CONCEDIDO EN EL EJERCICIO	IMPORTE LIQUIDADO EN EL EJERCICIO	IMPORTE CONCEDIDO PENDIENTE DE LIQUIDAR A 31 DE DICIEMBRE	REINTEGROS	
						IMPORTE	CAUSA
Ley 13/2013, de 26 de diciembre, de Presupuestos Generales CARM	Ayuntamiento Cieza. Mantenimiento centro de atención temprana. 37314		110.424,00	110.424,00			
Ley 13/2013, de 26 de diciembre, de Presupuestos Generales CARM	Ayuntamiento Fortuna. Mantenimiento centro de atención temprana y centro ocupacional. 37315		57.855,00	57.855,00			
Ley 13/2013, de 26 de diciembre, de Presupuestos Generales CARM	Ayuntamiento Puerto Lumbreras. Mantenimiento centro de atención temprana. 37318		76.023,00	76.023,00			
Ley 13/2013, de 26 de diciembre, de Presupuestos Generales CARM	Mancomunidad Río Mula. Mantenimiento centro de atención temprana. 37319		113.115,00	113.115,00			
Ley 13/2013, de 26 de diciembre, de Presupuestos Generales CARM	Ayuntamiento Molina de Segura. Mantenimiento centro de atención temprana. 37320		76.209,00	76.209,00			





SUBVENCIONES CORRIENTES CONCEDIDAS.

NORMATIVA	FINALIDAD	IMPORTE CONCEDIDO PENDIENTE DE LIQUIDAR A 1 DE ENERO	IMPORTE CONCEDIDO EN EL EJERCICIO	IMPORTE LIQUIDADO EN EL EJERCICIO	IMPORTE CONCEDIDO PENDIENTE DE LIQUIDAR A 31 DE DICIEMBRE	REINTEGROS	
						IMPORTE	CAUSA
Ley 13/2013, de 26 de diciembre, de Presupuestos Generales CARM	Ayuntamiento Totana. Mantenimiento centro de atención temprana y centro ocupacional. 37321		83.242,00	83.242,00			
Ley 13/2013, de 26 de diciembre, de Presupuestos Generales CARM	Ayuntamiento Yecla. Mantenimiento centro de atención temprana. 37323		139.449,00	139.449,00			
Ley 13/2013, de 26 de diciembre, de Presupuestos Generales CARM	Ayuntamiento Torres de Cotillas. Mantenimiento centro de atención temprana 37325		51.300,00	51.300,00			
Ley 13/2013, de 26 de diciembre, de Presupuestos Generales CARM	Ayuntamiento de Mazarrón. Mantenimiento centro de atención temprana 41189		88.977,00	88.977,00			
Ley 13/2013, de 26 de diciembre, de Presupuestos Generales CARM	Ayuntamiento Abarán. Mantenimiento centro desarrollo infantil y atención temprana. 41204		19.757,00	19.757,00			



SUBVENCIONES CORRIENTES CONCEDIDAS.

NORMATIVA	FINALIDAD	IMPORTE CONCEDIDO PENDIENTE DE LIQUIDAR A 1 DE ENERO	IMPORTE CONCEDIDO EN EL EJERCICIO	IMPORTE LIQUIDADO EN EL EJERCICIO	IMPORTE CONCEDIDO PENDIENTE DE LIQUIDAR A 31 DE DICIEMBRE	REINTEGROS	
						IMPORTE	CAUSA
Ley 13/2013, de 26 de diciembre, de Presupuestos Generales CARM	Ayuntamiento Archena. Mantenimiento centro desarrollo infantil y atención temprana. 41205		34.417,00	34.417,00			
Ley 13/2013, de 26 de diciembre, de Presupuestos Generales CARM	Ayuntamiento Blanca. Mantenimiento centro desarrollo infantil y atención temprana. 41206		9.561,00	9.561,00			
Ley 13/2013, de 26 de diciembre, de Presupuestos Generales CARM	Ayuntamiento Lorca. Mantenimiento centro de atención temprana. 41713		203.988,00	203.988,00			
Ley 13/2013, de 26 de diciembre, de Presupuestos Generales CARM	FASEN. Programa de personas con discapacidad. 11979		480.639,00	480.639,00			
Ley 13/2013, de 26 de diciembre, de Presupuestos Generales CARM	FAMDIF. Actividades y servicios Federación y Asociaciones miembros. 11980		435.360,00	435.360,00			





SUBVENCIONES CORRIENTES CONCEDIDAS.


NORMATIVA	FINALIDAD	IMPORTE CONCEDIDO PENDIENTE DE LIQUIDAR A 1 DE ENERO	IMPORTE CONCEDIDO EN EL EJERCICIO	IMPORTE LIQUIDADO EN EL EJERCICIO	IMPORTE CONCEDIDO PENDIENTE DE LIQUIDAR A 31 DE DICIEMBRE	REINTEGROS	
						IMPORTE	CAUSA
Ley 13/2013, de 26 de diciembre, de Presupuestos Generales CARM	Federación de Sordos. Actividades y Servicios. 11991		72.600,00	72.600,00			
Ley 13/2013, de 26 de diciembre, de Presupuestos Generales CARM	FADIS. Actividades y servicios Federación y Asociaciones miembros. 11997		378.815,00	378.815,00			
Ley 13/2013, de 26 de diciembre, de Presupuestos Generales CARM	ASPAYM. Desarrollo de actividades y servicios. 21071		49.760,00	49.760,00			
Ley 13/2013, de 26 de diciembre, de Presupuestos Generales CARM	FEAPS. Mantenimiento Centros y Servicios Federación y Asociaciones miembros. 21889		1.632.103,00	1.632.103,00			
Ley 13/2013, de 26 de diciembre, de Presupuestos Generales CARM	Federación Asociaciones Parkinson. Actividades y Servicios. 31665		21.600,00	21.600,00			





SUBVENCIONES CORRIENTES CONCEDIDAS.


NORMATIVA	FINALIDAD	IMPORTE CONCEDIDO PENDIENTE DE LIQUIDAR A 1 DE ENERO	IMPORTE CONCEDIDO EN EL EJERCICIO	IMPORTE LIQUIDADO EN EL EJERCICIO	IMPORTE CONCEDIDO PENDIENTE DE LIQUIDAR A 31 DE DICIEMBRE	REINTEGROS	
						IMPORTE	CAUSA
Ley 13/2013, de 26 de diciembre, de Presupuestos Generales CARM	A la asociación Prometeo. Mantenimiento Centro Atención Temprana. 41714		31.666,00	31.666,00			
Ley 13/2013, de 26 de diciembre, de Presupuestos Generales CARM	Dismo Atención Temprana 42988		25.334,00	25.334,00			
Ley 39/2006, de 14 de diciembre, de Promoción de la Autonomía Personal y Atención a las personas en situación de dependencia (BOE 12/05/2006). Real Decreto 570/2011, de 20 de abril (BOE 11/05/11).	Prestación económica vinculada al servicio de atención residencial a personas con discapacidad. 38834	1.718,66	12.669,60	12.669,60	1.718,66		






SUBVENCIONES CORRIENTES CONCEDIDAS.

NORMATIVA	FINALIDAD	IMPORTE CONCEDIDO PENDIENTE DE LIQUIDAR A 1 DE ENERO	IMPORTE CONCEDIDO EN EL EJERCICIO	IMPORTE LIQUIDADO EN EL EJERCICIO	IMPORTE CONCEDIDO PENDIENTE DE LIQUIDAR A 31 DE DICIEMBRE	REINTEGROS	
						IMPORTE	CAUSA
Ley 39/2006, de 14 de diciembre, de Promoción de la Autonomía Personal y Atención a las personas en situación de dependencia (BOE 12/05/2006). Real Decreto 570/2011, de 20 de abril (BOE 11/05/11).	Prestación vinculada Servicio Ayuda a domicilio 42264		95.539,13	95.539,13			
Ley 39/2006, de 14 de diciembre, de Promoción de la Autonomía Personal y Atención a las personas en situación de dependencia (BOE 12/05/2006). Real Decreto 727/2007, de 8 de junio (BOE 09/06/2007).	Prestación económica vinculada al servicio de atención residencial a personas mayores. 37754		2.586.609,11	2.586.609,11			
Ley 39/2006, de 14 de diciembre, de Promoción de la Autonomía Personal y Atención a las personas en situación de dependencia (BOE 12/05/2006). Real Decreto 727/2007, de 8 de junio (BOE 09/06/2007).	Prestación económica vinculada al servicio de ayuda a domicilio. 39173		941.801,19	941.801,19			





SUBVENCIONES CORRIENTES CONCEDIDAS.

NORMATIVA	FINALIDAD	IMPORTE CONCEDIDO PENDIENTE DE LIQUIDAR A 1 DE ENERO	IMPORTE CONCEDIDO EN EL EJERCICIO	IMPORTE LIQUIDADO EN EL EJERCICIO	IMPORTE CONCEDIDO PENDIENTE DE LIQUIDAR A 31 DE DICIEMBRE	REINTEGROS	
						IMPORTE	CAUSA
Ley 39/2006, de 14 de diciembre, de Promoción de la Autonomía Personal y Atención a las personas en situación de dependencia (BOE 12/05/2006).	Prestaciones vinculadas al Servicio de Estancias Diurnas.		75.413,40	75.413,40			
Decreto 219/2014, de 14 de noviembre. (BORM 18/11/2014)	Plan Desarrollo Gitano. 11967		167.737,90	167.737,90			
Ley 13/2013, de 26 de diciembre, de Presupuestos Generales CARM	Pensiones del FAS. 11588		188.224,16	188.224,16			
Orden Consejería de Política Social, Mujer e Inmigración, de 26/12/07. BORM 07/01/08	Ayudas Periódicas de Inserción y Protección Social. 10294		784.055,00	784.055,00			



SUBVENCIONES CORRIENTES CONCEDIDAS.

NORMATIVA	FINALIDAD	IMPORTE CONCEDIDO PENDIENTE DE LIQUIDAR A 1 DE ENERO	IMPORTE CONCEDIDO EN EL EJERCICIO	IMPORTE LIQUIDADO EN EL EJERCICIO	IMPORTE CONCEDIDO PENDIENTE DE LIQUIDAR A 31 DE DICIEMBRE	REINTEGROS	
						IMPORTE	CAUSA
Orden de 30 de octubre de 2014, de la Consejería de Sanidad y Política Social. (BORM 07/11/14) Resolución de 17 de noviembre de 2014 del Director Gerente	Ayudas para programas de inserción a Instituciones sin fin de lucro. 20585		160.000,00	160.000,00			
Orden Consejería de Política Social, Mujer e Inmigración de 10/03/2008. (BORM nº 81 08/04/08)	Ayudas mujeres víctimas violencia género. 36019		46.008,00	46.008,00			
Ley 39/2006, de 14 de diciembre, de Promoción de la Autonomía Personal y Atención a las personas en situación de dependencia (BOE 12/05/2006). Real Decreto 570/2011, de 20 de abril (BOE 11/05/11).	Prestación Económica para Cuidados en el Entorno Familiar. Ley de Dependencia. 37654		61.053.732,40	61.053.732,40			





SUBVENCIONES CORRIENTES CONCEDIDAS.

NORMATIVA	FINALIDAD	IMPORTE CONCEDIDO PENDIENTE DE LIQUIDAR A 1 DE ENERO	IMPORTE CONCEDIDO EN EL EJERCICIO	IMPORTE LIQUIDADO EN EL EJERCICIO	IMPORTE CONCEDIDO PENDIENTE DE LIQUIDAR A 31 DE DICIEMBRE	REINTEGROS	
						IMPORTE	CAUSA
Ley 3/2007, de 16 de marzo, de Renta Básica de Inserción de la CC.AA.	Renta básica de Inserción de la CARM. 38572		7.174.426,36	7.174.426,36			
Resolución de 12 de noviembre de 2014 del Director Gerente del Instituto Murciano de Acción Social. (BORM 14/11/14)	Integración colectivos riesgo de exclusión social. 32559		770.000,00	770.000,00			






TRANSFERENCIAS CORRIENTES CONCEDIDAS

CONSEJERÍA: IMAS


NORMATIVA	IMPORTE CONCEDIDO PENDIENTE DE LIQUIDAR A 1 DE ENERO	IMPORTE CONCEDIDO EN EL EJERCICIO	IMPORTE LIQUIDADO EN EL EJERCICIO	IMPORTE CONCEDIDO PENDIENTE DE LIQUIDAR A 31 DE DICIEMBRE
Acuerdo del Consejo de Gobierno de fecha 25 de julio de 2014.		350.000,00	350.000,00	





D.4.7) ACREEDORES POR OPERACIONES PENDIENTES DE APLICAR A PRESUPUESTO

APLICACIÓN PRESUPUESTARIA	EXPLICACIÓN	IMPORTE	OBSERVACIONES
51XX.PROG.20200	Arrendamientos de edificios	0,00	
51XX.PROG.21200	Reparación. Edificios.	2.330,68	
51XX.PROG.21300	Reparación. Maquinaria	5.895,94	
51XX.PROG.21301	Reparac. Instalaciones	9.323,62	
51XX.PROG.21400	Reparac. Elem. transp.	0,00	
51XX.PROG.21500	Reparac. Mobiliario y enseres	2.898,69	
51XX.PROG.21600	Reparac. Equipos proc.inf.	380,58	
51XX.PROG.22000	Ordinario no inventariable	5.026,51	
51XX.PROG.22001	Prensa, revistas y otras	91,70	
51XX.PROG.22002	Material informático no inventariable	0,00	





Cuentas Anuales 2014


51XX.PROG.22100	Energía eléctrica	83,20
51XX.PROG.22101	Agua	5.756,21
51XX.PROG.22102	Gas	39.401,95
51XX.PROG.22103	Combustible	0,00
51XX.PROG.22104	Vestuario	3.500,48
51XX.PROG.22105	Productos alimenticios	86.927,99
51XX.PROG.22106	Productos farmacéuticos	0,00
51XX.PROG.22109	Otros suministros	58.388,52
51XX.PROG.22200	Comunicaciones telefónicas	0,00
51XX.PROG.22201	Postales y telegráficas	0,00
51XX.PROG.22209	Otras comunicaciones	792,48
51XX.PROG.22300	Transporte	31.385,36
51XX.PROG.22502	Tributos locales	1.665,65
51XX.PROG.22601	Atenciones protocolarias	0,00





Cuentas Anuales 2014

51XX.PROG.22602		0,00	
51XX.PROG.22606	Reuniones, conferencias	1.431,02	
51XX.PROG.22609	Otros gastos diversos	0,00	
51XX.PROG.22700	Limpieza y aseo	456.283,30	
51XX.PROG.22701	Seguridad	0,00	
51XX.PROG.22703	Postales	0,00	
51XX.PROG.22706	Estudios y trabajos técnicos	0,00	
51XX.PROG.22707	Informática y proceso de datos	0,00	
51XX.PROG.22709	Otros trabajos realizados por empresas	896.328,24	
51XX.PROG.23001	Dietas	0,00	
51XX.PROG.23002	Dietas	486,20	
51XX.PROG.23102	Locomoción	106,65	
51XX.PROG.26001	Prestación de servicios a personas con discapacidad	0,00	
51XX.PROG.26002	Prestación de servicios a personas mayores	0,00	





Cuentas Anuales 2014

51XX.PROG.26003	Prestación de servicios a otros colectivos	0,00	
51XX.PROG.26006	Prestación de servicios de estancias diurnas	0,00	
51XX.PROG.26007	Prestación de servicios a enfermos mentales	0,00	
51XX.PROG.26008	Proyecto de viviendas tuteladas	0,00	
51XX.PROG.26009	Prestación de otros servicios sociales	0,00	
51XX.PROG.626.00	Mobiliario y enseres	272,25	





D.4.8) ACREEDORES POR PERIODIFICACIÓN DE GASTOS PRESUPUESTARIOS

APLICACIÓN PRESUPUESTARIA	EXPLICACIÓN	IMPORTE	OBSERVACIONES
510400.314C.48114	Prestaciones económicas Ley de Dependencia	37.246.901,53	Periodificación de los efectos retroactivos de la aplicación de la Ley 39/2009, en relación con la Disposición Adicional Sexta del RDL 8/2010, de 20 de mayo





D.4.9) ANTICIPOS DE TESORERÍA

CLASIFICACIÓN ORGÁNICA
CLASIFICACIÓN FUNCIONAL POR PROGRAMAS

CLASIFICACIÓN ECONÓMICA	EXPLICACIÓN	ANTICIPOS CONCEDIDOS	GASTOS AUTORIZADOS	GASTOS COMPROMETIDOS	OBLIGACIONES RECONOCIDAS	PAGOS REALIZADOS
NO EXISTEN OPERACIONES PARA EL PERIODO						





OBLIGACIONES DE PRESUPUESTOS CERRADOS

C-524

Centro gestor: 5101-Dirección y gerencia del IMAS

Presupuesto	Obl.Pte. 1 de Enero	Rec.Saldo Entrante	Total Obligaciones	Pagos Realizados	Oblig.Pend.31 Dic.
100 RETRIBUCIONES BÁSICAS Y OTRAS REMUNERACIO					
120 RETRIBUCIONES BÁSICAS Y COMPLEMENTARIAS					
121 RETRIBUCIONES POR SUSTITUCION DE FUNCIONA					
124 RETRIBUC. FUNCION. INTERINOS SIN ADSCRIP.					
131 LABORAL TEMPORAL					
151 GRATIFICACIONES					
160 CUOTAS SOCIALES					
162 GASTOS SOCIALES DEL PERSONAL					
202 ARRENDAMIENTOS DE EDIFICIOS Y OTRAS CONST	6.882,69		6.882,69	6.882,69	
212 EDIFICIOS Y OTRAS CONSTRUCCIONES					
213 MAQUINARIA,INSTALACIONES Y UTILLAJE	1.679,25		1.679,25	1.679,25	
214 ELEMENTOS DE TRANSPORTE					
215 MOBILIARIO Y ENSERES	1.844,06		1.844,06	1.844,06	
216 EQUIPOS PARA PROCESOS DE INFORMACIÓN	28.593,82		28.593,82	28.593,82	
220 MATERIAL DE OFICINA	22.442,79		22.442,79	22.442,79	
221 SUMINISTROS	95.116,68		95.116,68	95.116,68	
222 COMUNICACIONES	363.500,54		363.500,54	363.500,54	
223 TRANSPORTES					
224 PRIMAS DE SEGURO					
225 TRIBUTOS	15.023,29		15.023,29	15.023,29	
226 GASTOS DIVERSOS	304,55		304,55	304,55	
227 TRABAJOS REALIZADOS POR OTRAS EMPRESAS Y	234.888,82		234.888,82	234.888,82	
230 DIETAS	75,70		75,70	75,70	
231 LOCOMOCIÓN	499,70		499,70	499,70	
350 INTERESES DE DEMORA					
420 A LA ADMINISTRACIÓN GRAL.DE LA COMUNIDAD					





Cuentas Anuales 2014

431 A FUNDACIONES DE LA CARM					
483 A ENTID.Y ACTIV. EN EL ÁREA EDUCACIÓN Y F					
622 INSTALACIONES TÉCNICAS					
624 UTILLAJE					
625 FONDO ARTÍSTICO Y BIBLIOGRÁFICO					
626 MOBILIARIO Y ENSERES	780,45		780,45	780,45	
627 EQUIPOS PARA PROCESOS DE INFORMACIÓN	881,97		881,97	881,97	
628 ELEMENTOS DE TRANSPORTE					
629 OTROS ACTIVOS MATERIALES					
630 TERRENOS Y BIENES NATURALES					
631 EDIFICIOS Y OTRAS CONSTRUCCIONES					
632 INSTALACIONES TÉCNICAS					
634 UTILLAJE					
636 MOBILIARIO Y ENSERES					
639 OTROS ACTIVOS MATERIALES					
645 APLICACIONES INFORMÁTICAS					
731 A FUNDACIONES DE LA CARM					
* 311B DIRECCIÓN Y SERVICIOS GENERALES DEL IMAS	772.514,31		772.514,31	772.514,31	
** 51 I.M.A.S.	772.514,31		772.514,31	772.514,31	
*** Total	772.514,31		772.514,31	772.514,31	



OBLIGACIONES DE PRESUPUESTOS CERRADOS
C-524

Centro gestor: 5102-D.G. Personas con Discapacidad

Presupuesto	Obl.Pte. 1 de Enero	Rec.Saldo Entrante	Total Obligaciones	Pagos Realizados	Oblig.Pend.31 Dic.
120 RETRIBUCIONES BÁSICAS Y COMPLEMENTARIAS					
121 RETRIBUCIONES POR SUSTITUCION DE FUNCIONA					
124 RETRIBUC. FUNCION. INTERINOS SIN ADSCRIP.					
131 LABORAL TEMPORAL					
151 GRATIFICACIONES					
160 CUOTAS SOCIALES					
202 ARRENDAMIENTOS DE EDIFICIOS Y OTRAS CONST					
212 EDIFICIOS Y OTRAS CONSTRUCCIONES	12.947,00		12.947,00	12.947,00	
213 MAQUINARIA,INSTALACIONES Y UTILLAJE	12.510,00		12.510,00	12.510,00	
214 ELEMENTOS DE TRANSPORTE					
215 MOBILIARIO Y ENSERES	504,33		504,33	504,33	
216 EQUIPOS PARA PROCESOS DE INFORMACIÓN					
220 MATERIAL DE OFICINA	686,08		686,08	686,08	
221 SUMINISTROS	368.532,39		368.532,39	368.532,39	
222 COMUNICACIONES					
223 TRANSPORTES					
225 TRIBUTOS	18.345,74		18.345,74	18.345,74	
226 GASTOS DIVERSOS	844,21		844,21	844,21	
227 TRABAJOS REALIZADOS POR OTRAS EMPRESAS Y	593.398,56		593.398,56	593.398,56	
230 DIETAS					
231 LOCOMOCIÓN					
259 OTROS CONCIERTOS DE ASISTENCIA SANITARIA					
260 CONCIERTOS PARA PRESTACIÓN DE SERVICIOS S	831.250,69		831.250,69	831.250,69	
350 INTERESES DE DEMORA					
481 A ENTID.Y ACTIV. EN ÁREA PROTECC.Y PROMOC	2.425,68		2.425,68	2.425,68	
621 EDIFICIOS Y OTRAS CONSTRUCCIONES					





Cuentas Anuales 2014

622 INSTALACIONES TÉCNICAS					
624 UTILLAJE					
626 MOBILIARIO Y ENSERES	2.524,96		2.524,96	2.524,96	
629 OTROS ACTIVOS MATERIALES					
630 TERRENOS Y BIENES NATURALES					
631 EDIFICIOS Y OTRAS CONSTRUCCIONES					
632 INSTALACIONES TÉCNICAS					
636 MOBILIARIO Y ENSERES	379,96		379,96	379,96	
761 A ENTID.Y ACTIV. EN ÁREA PROTECC.Y PROMOC					
781 A ENTID.Y ACTIV. EN ÁREA PROTECC.Y PROMOC					
* 313B PERSONAS CON TRASTORNO MENTAL Y OTROS CO	1.844.349,60		1.844.349,60	1.844.349,60	
100 RETRIBUCIONES BÁSICAS Y OTRAS REMUNERACIO					
120 RETRIBUCIONES BÁSICAS Y COMPLEMENTARIAS					
121 RETRIBUCIONES POR SUSTITUCION DE FUNCIONA					
124 RETRIBUC. FUNCION. INTERINOS SIN ADSCRIP.					
131 LABORAL TEMPORAL					
151 GRATIFICACIONES					
160 CUOTAS SOCIALES					
202 ARRENDAMIENTOS DE EDIFICIOS Y OTRAS CONST	2.936,84		2.936,84	2.936,84	
212 EDIFICIOS Y OTRAS CONSTRUCCIONES	18.378,81		18.378,81	15.869,15	2.509,66
213 MAQUINARIA,INSTALACIONES Y UTILLAJE	43.016,79		43.016,79	43.016,79	
214 ELEMENTOS DE TRANSPORTE					
215 MOBILIARIO Y ENSERES	13.621,31		13.621,31	2.180,50	11.440,81
216 EQUIPOS PARA PROCESOS DE INFORMACIÓN	92,57		92,57	92,57	
220 MATERIAL DE OFICINA	11.703,35		11.703,35	4.459,27	7.244,08
221 SUMINISTROS	859.185,71		859.185,71	849.611,11	9.574,60
222 COMUNICACIONES					
223 TRANSPORTES	149.996,74		149.996,74	149.996,74	
224 PRIMAS DE SEGURO					
225 TRIBUTOS					





Cuentas Anuales 2014

226 GASTOS DIVERSOS	1.976,66		1.976,66	1.976,66	
227 TRABAJOS REALIZADOS POR OTRAS EMPRESAS Y	1.535.649,77		1.535.649,77	1.525.138,35	10.511,42
230 DIETAS					
231 LOCOMOCIÓN					
259 OTROS CONCIERTOS DE ASISTENCIA SANITARIA					
260 CONCIERTOS PARA PRESTACIÓN DE SERVICIOS S	3.599.707,16		3.599.707,16	3.599.707,16	
350 INTERESES DE DEMORA					
442 A UNIVERSIDADES PÚBLICAS DE LA REGIÓN DE					
461 A ENTID.Y ACTIV. EN ÁREA PROTECC.Y PROMOC	261.231,25		261.231,25	261.231,25	
481 A ENTID.Y ACTIV. EN ÁREA PROTECC.Y PROMOC	599.573,38		599.573,38	599.573,38	
621 EDIFICIOS Y OTRAS CONSTRUCCIONES	4.840,00		4.840,00	4.840,00	
622 INSTALACIONES TÉCNICAS					
623 MAQUINARIA	3.096,39		3.096,39	3.096,39	
624 UTILLAJE					
625 FONDO ARTÍSTICO Y BIBLIOGRÁFICO					
626 MOBILIARIO Y ENSERES	22.001,41		22.001,41	22.001,41	
627 EQUIPOS PARA PROCESOS DE INFORMACIÓN					
628 ELEMENTOS DE TRANSPORTE					
629 OTROS ACTIVOS MATERIALES					
630 TERRENOS Y BIENES NATURALES					
631 EDIFICIOS Y OTRAS CONSTRUCCIONES					
632 INSTALACIONES TÉCNICAS					
636 MOBILIARIO Y ENSERES	450,00		450,00	450,00	
640 GASTOS DE INVESTIGACIÓN Y DESARROLLO					
645 APLICACIONES INFORMÁTICAS					
761 A ENTID.Y ACTIV. EN ÁREA PROTECC.Y PROMOC					
781 A ENTID.Y ACTIV. EN ÁREA PROTECC.Y PROMOC					
* 313F PERSONAS CON DISCAPACIDAD	7.127.458,14		7.127.458,14	7.086.177,57	41.280,57
120 RETRIBUCIONES BÁSICAS Y COMPLEMENTARIAS					
121 RETRIBUCIONES POR SUSTITUCION DE FUNCIONA					





Cuentas Anuales 2014

124 RETRIBUC. FUNCION. INTERINOS SIN ADSCRIP.					
131 LABORAL TEMPORAL					
151 GRATIFICACIONES					
160 CUOTAS SOCIALES					
212 EDIFICIOS Y OTRAS CONSTRUCCIONES	1.379,40		1.379,40	1.379,40	
213 MAQUINARIA,INSTALACIONES Y UTILLAJE	1.856,15		1.856,15	1.856,15	
214 ELEMENTOS DE TRANSPORTE					
215 MOBILIARIO Y ENSERES	51,13		51,13	51,13	
216 EQUIPOS PARA PROCESOS DE INFORMACIÓN					
220 MATERIAL DE OFICINA	209,64		209,64	209,64	
221 SUMINISTROS	17.607,99		17.607,99	17.607,99	
222 COMUNICACIONES					
223 TRANSPORTES					
225 TRIBUTOS	21.550,60		21.550,60	21.550,60	
226 GASTOS DIVERSOS					
227 TRABAJOS REALIZADOS POR OTRAS EMPRESAS Y	38.629,39		38.629,39	38.629,39	
231 LOCOMOCIÓN					
622 INSTALACIONES TÉCNICAS					
626 MOBILIARIO Y ENSERES					
629 OTROS ACTIVOS MATERIALES					
631 EDIFICIOS Y OTRAS CONSTRUCCIONES					
632 INSTALACIONES TÉCNICAS					
636 MOBILIARIO Y ENSERES	6.340,00		6.340,00	6.340,00	
* 313H TURISMO SOCIAL	87.624,30		87.624,30	87.624,30	
** 51 I.M.A.S.	9.059.432,04		9.059.432,04	9.018.151,47	41.280,57
*** Total	9.059.432,04		9.059.432,04	9.018.151,47	41.280,57



OBLIGACIONES DE PRESUPUESTOS CERRADOS

C-524

Centro gestor: 5103-D.G. Personas Mayores

Presupuesto	Obl.Pte. 1 de Enero	Rec.Saldo Entrante	Total Obligaciones	Pagos Realizados	Oblig.Pend.31 Dic.
100 RETRIBUCIONES BÁSICAS Y OTRAS REMUNERACIONES					
120 RETRIBUCIONES BÁSICAS Y COMPLEMENTARIAS					
121 RETRIBUCIONES POR SUSTITUCION DE FUNCIONARIO					
124 RETRIBUC. FUNCION. INTERINOS SIN ADSCRIP.					
130 LABORAL FIJO					
131 LABORAL TEMPORAL					
151 GRATIFICACIONES					
160 CUOTAS SOCIALES					
202 ARRENDAMIENTOS DE EDIFICIOS Y OTRAS CONST					
205 ARRENDAMIENTOS DE MOBILIARIO Y ENSERES					
209 CÁNONES					
212 EDIFICIOS Y OTRAS CONSTRUCCIONES	67.676,51		67.676,51	67.676,51	
213 MAQUINARIA, INSTALACIONES Y UTILLAJE	136.108,16		136.108,16	136.108,16	
214 ELEMENTOS DE TRANSPORTE					
215 MOBILIARIO Y ENSERES	11.264,22		11.264,22	11.264,22	
216 EQUIPOS PARA PROCESOS DE INFORMACIÓN	570,06		570,06	570,06	
220 MATERIAL DE OFICINA	31.112,62		31.112,62	31.112,62	
221 SUMINISTROS	1.892.502,29		1.892.502,29	1.892.502,29	
222 COMUNICACIONES					
223 TRANSPORTES	129.525,25		129.525,25	129.525,25	
224 PRIMAS DE SEGURO					
225 TRIBUTOS	613.676,01		613.676,01	558.188,30	55.487,71
226 GASTOS DIVERSOS	67.802,96		67.802,96	67.669,36	133,60
227 TRABAJOS REALIZADOS POR OTRAS EMPRESAS Y	3.293.781,99		3.293.781,99	3.293.781,99	
230 DIETAS	254,47		254,47		254,47
231 LOCOMOCIÓN	680,80		680,80	680,80	



Cuentas Anuales 2014

259 OTROS CONCIERTOS DE ASISTENCIA SANITARIA					
260 CONCIERTOS PARA PRESTACIÓN DE SERVICIOS S	4.180.147,99		4.180.147,99	4.131.700,26	48.447,73
350 INTERESES DE DEMORA					
461 A ENTID.Y ACTIV. EN ÁREA PROTECC.Y PROMOC					
471 A ENTID.Y ACTIV. EN ÁREA PROTECC.Y PROMOC					
481 A ENTID.Y ACTIV. EN ÁREA PROTECC.Y PROMOC	510.435,54		510.435,54	510.435,54	
621 EDIFICIOS Y OTRAS CONSTRUCCIONES					
622 INSTALACIONES TÉCNICAS					
623 MAQUINARIA					
624 UTILLAJE					
625 FONDO ARTÍSTICO Y BIBLIOGRÁFICO					
626 MOBILIARIO Y ENSERES					
627 EQUIPOS PARA PROCESOS DE INFORMACIÓN					
628 ELEMENTOS DE TRANSPORTE					
629 OTROS ACTIVOS MATERIALES					
631 EDIFICIOS Y OTRAS CONSTRUCCIONES	261.259,28		261.259,28	261.259,28	
632 INSTALACIONES TÉCNICAS					
634 UTILLAJE	10.648,46		10.648,46	10.648,46	
636 MOBILIARIO Y ENSERES					
639 OTROS ACTIVOS MATERIALES					
761 A ENTID.Y ACTIV. EN ÁREA PROTECC.Y PROMOC					
781 A ENTID.Y ACTIV. EN ÁREA PROTECC.Y PROMOC					
* 313G PERSONAS MAYORES	11.207.446,61		11.207.446,61	11.103.123,10	104.323,51
** 51 I.M.A.S.	11.207.446,61		11.207.446,61	11.103.123,10	104.323,51
*** Total	11.207.446,61		11.207.446,61	11.103.123,10	104.323,51






OBLIGACIONES DE PRESUPUESTOS CERRADOS

C-524

Centro gestor: 5104-D.G. Pensiones, valoración y programas de inclusión

Presupuesto	Obl.Pte. 1 de Enero	Rec.Saldo Entrante	Total Obligaciones	Pagos Realizados	Oblig.Pend.31 Dic.
120 RETRIBUCIONES BÁSICAS Y COMPLEMENTARIAS					
121 RETRIBUCIONES POR SUSTITUCION DE FUNCIONA					
124 RETRIBUC. FUNCION. INTERINOS SIN ADSCRIP.					
131 LABORAL TEMPORAL					
151 GRATIFICACIONES					
160 CUOTAS SOCIALES					
202 ARRENDAMIENTOS DE EDIFICIOS Y OTRAS CONST					
212 EDIFICIOS Y OTRAS CONSTRUCCIONES	6.646,53		6.646,53	6.646,53	
213 MAQUINARIA,INSTALACIONES Y UTILLAJE	2.735,51		2.735,51	2.735,51	
215 MOBILIARIO Y ENSERES	2.958,59		2.958,59	2.958,59	
216 EQUIPOS PARA PROCESOS DE INFORMACIÓN	4.595,61		4.595,61	4.595,61	
220 MATERIAL DE OFICINA	18.783,25		18.783,25	18.783,25	
221 SUMINISTROS	35.063,04		35.063,04	35.063,04	
222 COMUNICACIONES	50.808,47		50.808,47	50.808,47	
223 TRANSPORTES					
225 TRIBUTOS					
226 GASTOS DIVERSOS	382,80		382,80	382,80	
227 TRABAJOS REALIZADOS POR OTRAS EMPRESAS Y	99.312,80		99.312,80	99.312,80	
230 DIETAS	859,51		859,51	859,51	
231 LOCOMOCIÓN	1.071,66		1.071,66	1.071,66	
621 EDIFICIOS Y OTRAS CONSTRUCCIONES					
622 INSTALACIONES TÉCNICAS					
624 UTILLAJE	131,37		131,37	131,37	
625 FONDO ARTÍSTICO Y BIBLIOGRÁFICO					
626 MOBILIARIO Y ENSERES					
627 EQUIPOS PARA PROCESOS DE INFORMACIÓN					





Cuentas Anuales 2014

629 OTROS ACTIVOS MATERIALES					
631 EDIFICIOS Y OTRAS CONSTRUCCIONES					
632 INSTALACIONES TÉCNICAS					
645 APLICACIONES INFORMÁTICAS					
* 313N VALORACIÓN Y DIAGNÓSTICO	223.349,14		223.349,14	223.349,14	
120 RETRIBUCIONES BÁSICAS Y COMPLEMENTARIAS					
124 RETRIBUC. FUNCION. INTERINOS SIN ADSCRIP.					
160 CUOTAS SOCIALES					
202 ARRENDAMIENTOS DE EDIFICIOS Y OTRAS CONST	18.150,00		18.150,00	18.150,00	
213 MAQUINARIA,INSTALACIONES Y UTILLAJE	1.825,53		1.825,53	1.825,53	
215 MOBILIARIO Y ENSERES	89,93		89,93	89,93	
216 EQUIPOS PARA PROCESOS DE INFORMACIÓN					
220 MATERIAL DE OFICINA	3.574,70		3.574,70	3.574,70	
221 SUMINISTROS	2.954,65		2.954,65	2.954,65	
222 COMUNICACIONES	54.896,36		54.896,36	54.896,36	
226 GASTOS DIVERSOS					
227 TRABAJOS REALIZADOS POR OTRAS EMPRESAS Y	3.275,76		3.275,76	3.275,76	
230 DIETAS	148,82		148,82	148,82	
231 LOCOMOCIÓN	234,40		234,40	234,40	
631 EDIFICIOS Y OTRAS CONSTRUCCIONES	12.185,85		12.185,85	12.185,85	
632 INSTALACIONES TÉCNICAS	2.916,10		2.916,10	2.916,10	
636 MOBILIARIO Y ENSERES	3.826,63		3.826,63	3.826,63	
* 313O RECONOCIMIENTO DERECHO PRESTAC.MATERIA D	104.078,73		104.078,73	104.078,73	
100 RETRIBUCIONES BÁSICAS Y OTRAS REMUNERACIO					
120 RETRIBUCIONES BÁSICAS Y COMPLEMENTARIAS					
121 RETRIBUCIONES POR SUSTITUCION DE FUNCIONA					
124 RETRIBUC. FUNCION. INTERINOS SIN ADSCRIP.					
131 LABORAL TEMPORAL					
151 GRATIFICACIONES					
160 CUOTAS SOCIALES					





Cuentas Anuales 2014

202 ARRENDAMIENTOS DE EDIFICIOS Y OTRAS CONST					
212 EDIFICIOS Y OTRAS CONSTRUCCIONES	1.628,40		1.628,40	1.628,40	
213 MAQUINARIA,INSTALACIONES Y UTILLAJE	662,76		662,76	662,76	
215 MOBILIARIO Y ENSERES	1.174,61		1.174,61	1.174,61	
216 EQUIPOS PARA PROCESOS DE INFORMACIÓN	3.680,71		3.680,71	3.680,71	
220 MATERIAL DE OFICINA	12.123,65		12.123,65	12.123,65	
221 SUMINISTROS	17.904,99		17.904,99	17.904,99	
222 COMUNICACIONES	42.066,56		42.066,56	42.066,56	
223 TRANSPORTES					
225 TRIBUTOS					
226 GASTOS DIVERSOS	444,53		444,53	444,53	
227 TRABAJOS REALIZADOS POR OTRAS EMPRESAS Y	89.539,95		89.539,95	89.539,95	
230 DIETAS	599,18		599,18	599,18	
231 LOCOMOCIÓN	1.264,41		1.264,41	1.264,41	
350 INTERESES DE DEMORA					
461 A ENTID.Y ACTIV. EN ÁREA PROTECC.Y PROMOC	48.985,40		48.985,40	48.985,40	
471 A ENTID.Y ACTIV. EN ÁREA PROTECC.Y PROMOC					
481 A ENTID.Y ACTIV. EN ÁREA PROTECC.Y PROMOC	13.331.374,58		13.331.374,58	13.331.374,58	
485 A ENTID.Y ACTIV. EN ÁREA EMPLEO Y RELAC.	771.995,00		771.995,00	771.995,00	
626 MOBILIARIO Y ENSERES					
629 OTROS ACTIVOS MATERIALES					
631 EDIFICIOS Y OTRAS CONSTRUCCIONES					
636 MOBILIARIO Y ENSERES					
649 OTRO INMOVILIZADO INMATERIAL					
761 A ENTID.Y ACTIV. EN ÁREA PROTECC.Y PROMOC					
781 A ENTID.Y ACTIV. EN ÁREA PROTECC.Y PROMOC					
* 314C PENSIONES, AYUDAS Y SUBVENCIONES	14.323.444,73		14.323.444,73	14.323.444,73	
** 51 I.M.A.S.	14.650.872,60		14.650.872,60	14.650.872,60	
*** Total	14.650.872,60		14.650.872,60	14.650.872,60	





LQP-C525
ISSO - I.M.A.S. - EJERCICIO 2014
Obligaciones de Presupuestos Cerrados
Resumen por Presupuestos

Presupuesto	Obl.Pte. 1 de Enero	Rec.Saldo Entrante	Total Obligaciones	Pagos Realizados	Oblig.Pend.31 Dic.
2008	254,47		254,47		254,47
2009	133,60		133,60		133,60
2010					
2011					
2012	1.628.161,97		1.628.161,97	1.586.881,40	41.280,57
2013	34.061.715,52		34.061.715,52	33.957.780,08	103.935,44
* Total	35.690.265,56		35.690.265,56	35.544.661,48	145.604,08



LQP C-526

OBLIGACIONES DE PRESUPUESTOS CERRADOS POR AÑO DE ORIGEN

Año de origen de la obligación: 2008

Presupuesto	Obl.Pte. 1 de Enero	Rec.Saldo Entrante	Total Obligaciones	Pagos Realizados	Oblig.Pend.31 Dic.
51 NO VIGENTE	254,47		254,47		254,47
* Total	254,47		254,47		254,47





Cuentas Anuales 2014

LQP C-526

OBLIGACIONES DE PRESUPUESTOS CERRADOS POR AÑO DE ORIGEN

Año de origen de la obligación: 2009

Presupuesto	Obl.Pte. 1 de Enero	Rec.Saldo Entrante	Total Obligaciones	Pagos Realizados	Oblig.Pend.31 Dic.
51 NO VIGENTE	133,60		133,60		133,60
* Total	133,60		133,60		133,60





Cuentas Anuales 2014

LQP C-526

OBLIGACIONES DE PRESUPUESTOS CERRADOS POR AÑO DE ORIGEN

Año de origen de la obligación: 2012

Presupuesto	Obl.Pte. 1 de Enero	Rec.Saldo Entrante	Total Obligaciones	Pagos Realizados	Oblig.Pend.31 Dic.
51 NO VIGENTE	1.628.161,97	0,00	1.628.161,97	1.586.881,40	41.280,57
* Total	1.628.161,97	0,00	1.628.161,97	1.586.881,40	41.280,57





Cuentas Anuales 2014

LQP C-526

OBLIGACIONES DE PRESUPUESTOS CERRADOS POR AÑO DE ORIGEN

Año de origen de la obligación: 2013

Presupuesto	Obl.Pte. 1 de Enero	Rec.Saldo Entrante	Total Obligaciones	Pagos Realizados	Oblig.Pend.31 Dic.
51 NO VIGENTE	34.061.715,52	0,00	34.061.715,52	33.957.780,08	103.935,44
* Total	34.061.715,52	0,00	34.061.715,52	33.957.780,08	103.935,44





Cuentas Anuales 2014

LQP C-527

OBLIGACIONES DE PRESUPUESTOS CERRADOS POR AÑO DE ORIGEN Y FUNCION

Año de origen de la obligación: 2008

Presupuesto	Obl.Pte. 1 de Enero	Rec.Saldo Entrante	Total Obligaciones	Pagos Realizados	Oblig.Pend.31 Dic.
31 SEGURIDAD Y PROTECCIÓN SOCIAL	254,47		254,47		254,47
* Total	254,47		254,47		254,47





Cuentas Anuales 2014

LQP C-527

OBLIGACIONES DE PRESUPUESTOS CERRADOS POR AÑO DE ORIGEN Y FUNCION

Año de origen de la obligación: 2009

Presupuesto	Obl.Pte. 1 de Enero	Rec.Saldo Entrante	Total Obligaciones	Pagos Realizados	Oblig.Pend.31 Dic.
31 SEGURIDAD Y PROTECCIÓN SOCIAL	133,60		133,60		133,60
* Total	133,60		133,60		133,60





Cuentas Anuales 2014

LQP C-527

OBLIGACIONES DE PRESUPUESTOS CERRADOS POR AÑO DE ORIGEN Y FUNCION

Año de origen de la obligación: 2012

Presupuesto	Obl.Pte. 1 de Enero	Rec.Saldo Entrante	Total Obligaciones	Pagos Realizados	Oblig.Pend.31 Dic.
31 SEGURIDAD Y PROTECCIÓN SOCIAL	1.628.161,97	0,00	1.628.161,97	1.586.881,40	41.280,57
* Total	1.628.161,97	0,00	1.628.161,97	1.586.881,40	41.280,57





Cuentas Anuales 2014

LQP C-527

OBLIGACIONES DE PRESUPUESTOS CERRADOS POR AÑO DE ORIGEN Y FUNCION

Año de origen de la obligación: 2013

Presupuesto	Obl.Pte. 1 de Enero	Rec.Saldo Entrante	Total Obligaciones	Pagos Realizados	Oblig.Pend.31 Dic.
31 SEGURIDAD Y PROTECCIÓN SOCIAL	34.061.715,52	0,00	34.061.715,52	33.957.780,08	103.935,44
* Total	34.061.715,52	0,00	34.061.715,52	33.957.780,08	103.935,44



LQP C-528

OBLIGACIONES DE PRESUPUESTOS CERRADOS POR AÑO DE ORIGEN Y PROGRAMA

Año de origen de la obligación: 2008

Presupuesto	Obl.Pte. 1 de Enero	Rec.Saldo Entrante	Total Obligaciones	Pagos Realizados	Oblig.Pend.31 Dic.
311B DIRECCIÓN Y SERVICIOS GENERALES. ISSORM					
313B PERSONAS CON TRASTORNO MENTAL Y OTROS COLE					
313F PERSONAS CON DISCAPACIDAD					
313G PERSONAS MAYORES	254,47		254,47		254,47
313H TURISMO SOCIAL					
313N FALTA TEXTO					
314C PENSIONES, AYUDAS Y SUBVENCIONES					
* Total	254,47		254,47		254,47





LQP C-528

OBLIGACIONES DE PRESUPUESTOS CERRADOS POR AÑO DE ORIGEN Y PROGRAMA

Año de origen de la obligación: 2009

Presupuesto	Obl.Pte. 1 de Enero	Rec.Saldo Entrante	Total Obligaciones	Pagos Realizados	Oblig.Pend.31 Dic.
311B DIRECCIÓN Y SERVICIOS GENERALES. ISSORM					
313B PERSONAS CON TRASTORNO MENTAL Y OTROS COLE					
313F PERSONAS CON DISCAPACIDAD					
313G PERSONAS MAYORES	133,60		133,60		133,60
313H TURISMO SOCIAL					
313N FALTA TEXTO					
314C PENSIONES, AYUDAS Y SUBVENCIONES					
* Total	133,60		133,60		133,60





LQP C-528

OBLIGACIONES DE PRESUPUESTOS CERRADOS POR AÑO DE ORIGEN Y PROGRAMA

Año de origen de la obligación: 2012

Presupuesto	Obl.Pte. 1 de Enero	Rec.Saldo Entrante	Total Obligaciones	Pagos Realizados	Oblig.Pend.31 Dic.
311B DIRECCIÓN Y SERVICIOS GENERALES. ISSORM	80.602,76		80.602,76	80.602,76	
313B PERSONAS CON TRASTORNO MENTAL Y OTROS COLE	113.467,41		113.467,41	113.467,41	
313F PERSONAS CON DISCAPACIDAD	531.088,84		531.088,84	489.808,27	41.280,57
313G PERSONAS MAYORES	820.793,59		820.793,59	820.793,59	
313H TURISMO SOCIAL	2.216,93		2.216,93	2.216,93	
313N FALTA TEXTO	45.488,95		45.488,95	45.488,95	
314C PENSIONES, AYUDAS Y SUBVENCIONES	34.503,49		34.503,49	34.503,49	
* Total	1.628.161,97		1.628.161,97	1.586.881,40	41.280,57





LQP C-528

OBLIGACIONES DE PRESUPUESTOS CERRADOS POR AÑO DE ORIGEN Y PROGRAMA

Año de origen de la obligación: 2013

Presupuesto	Obl.Pte. 1 de Enero	Rec.Saldo Entrante	Total Obligaciones	Pagos Realizados	Oblig.Pend.31 Dic.
311B DIRECCIÓN Y SERVICIOS GENERALES. ISSORM	691.911,55		691.911,55	691.911,55	
313B PERSONAS CON TRASTORNO MENTAL Y OTROS COLE	1.730.882,19		1.730.882,19	1.730.882,19	
313F PERSONAS CON DISCAPACIDAD	6.596.369,30		6.596.369,30	6.596.369,30	
313G PERSONAS MAYORES	10.386.264,95		10.386.264,95	10.282.329,51	103.935,44
313H TURISMO SOCIAL	85.407,37		85.407,37	85.407,37	
313N FALTA TEXTO	177.860,19		177.860,19	177.860,19	
313O FALTA TEXTO	104.078,73		104.078,73	104.078,73	
314C PENSIONES, AYUDAS Y SUBVENCIONES	14.288.941,24		14.288.941,24	14.288.941,24	
* Total	34.061.715,52		34.061.715,52	33.957.780,08	103.935,44





LQP-C529
ISSO - I.M.A.S. - EJERCICIO 2014
Obligaciones de Presupuestos Cerrados por Capítulos
Mes: 1 a 12

1 GASTOS DE PERSONAL					
2 GASTOS CORRIENTES EN BIENES Y SERVICIOS	254,47		254,47		254,47
4 TRANSFERENCIAS CORRIENTES					
6 INVERSIONES REALES					
7 TRANSFERENCIAS DE CAPITAL					
* 2008 2008	254,47		254,47		254,47
1 GASTOS DE PERSONAL					
2 GASTOS CORRIENTES EN BIENES Y SERVICIOS	133,60		133,60		133,60
4 TRANSFERENCIAS CORRIENTES					
6 INVERSIONES REALES					
7 TRANSFERENCIAS DE CAPITAL					
* 2009 2009	133,60		133,60		133,60
1 GASTOS DE PERSONAL					
2 GASTOS CORRIENTES EN BIENES Y SERVICIOS	1.595.392,06		1.595.392,06	1.554.111,49	41.280,57
4 TRANSFERENCIAS CORRIENTES	13.702,50		13.702,50	13.702,50	
6 INVERSIONES REALES	19.067,41		19.067,41	19.067,41	
* 2012 2012	1.628.161,97		1.628.161,97	1.586.881,40	41.280,57
1 GASTOS DE PERSONAL					
2 GASTOS CORRIENTES EN BIENES Y SERVICIOS	18.236.201,77		18.236.201,77	18.132.266,33	103.935,44
3 GASTOS FINANCIEROS					
4 TRANSFERENCIAS CORRIENTES	15.512.318,33		15.512.318,33	15.512.318,33	
6 INVERSIONES REALES	313.195,42		313.195,42	313.195,42	
* 2013 2013	34.061.715,52		34.061.715,52	33.957.780,08	103.935,44
** Total	35.690.265,56		35.690.265,56	35.544.661,56	145.604,08



Cuentas Anuales 2014

LQP-M307
EJERCICIO 2014
Compromisos de Gasto con cargo a presupuestos de ejercicios posteriores
Clasificación por Secciones
Mes: 1 a 12


Sección	AÑO 2015	AÑO 2016	AÑO 2017	AÑO 2018	SIGUIENTES
51 I.M.A.S.	65.667.627,92	16.122.134,25	242.390,97	50.901,75	
* Total	65.667.627,92	16.122.134,25	242.390,97	50.901,75	





LQP-M308
EJERCICIO 2014
Compromisos de Gasto con cargo a presupuestos de ejercicios posteriores
Clasificación por Funciones
Mes: 1 a 12

Función	AÑO 2015	AÑO 2016	AÑO 2017	AÑO 2018	SIGUIENTES
31 SEGURIDAD Y PROTECCIÓN SOCIAL	65.667.627,92	16.122.134,25	242.390,97	50.901,75	
* Total	65.667.627,92	16.122.134,25	242.390,97	50.901,75	





LQP-M310
EJERCICIO 2014
Compromisos de Gasto con cargo a presupuestos de ejercicios posteriores
Clasificación por Capítulos
Mes: 1 a 12

Capítulo	AÑO 2015	AÑO 2016	AÑO 2017	AÑO 2018	SIGUIENTES
1 GASTOS DE PERSONAL	21.531,24	14.632,84	10.067,02		
2 GASTOS CORRIENTES EN BIENES Y SERVICIOS	65.472.693,79	16.107.501,41	232.323,95	50.901,75	
6 INVERSIONES REALES	173.402,89				
* Total	65.667.627,92	16.122.134,25	242.390,97	50.901,75	





LQP-M350
EJERCICIO 2014
Tramitación Anticipada con cargo a presupuestos de ejercicios posteriores
Clasificación por Capítulos
Mes: 1/ 12


Capítulo	AÑO 2015	AÑO 2016	AÑO 2017	AÑO 2018	AÑOS SIGUIENTES
2 GASTOS CORRIENTES EN BIENES Y SERVICIOS	39.667.917,89	10.713.158,79			
* Total	39.667.917,89	10.713.158,79			





LQP-M530
I.M.A.S. - EJERCICIO 2014
LIQUIDACION DEL PRESUPUESTO DE INGRESO PUBLICO
A)Derechos Presupuestarios Reconocidos Netos
Mes: 1 a 12

Clasificación Económica	Total Derechos Rdos.	Total Dchos.Anulados	Total D.Rdos.Netos
30100 T010.-TASA GENERAL DE ADMINISTRACIÓN	769,26		769,26
* 301 TASAS GENERALES DE LA COMUNIDAD AUTÓNOMA	769,26		769,26
30216 T172-TASA RECONOCIM.O REVISION GRADO DEPENDENCIA	111.727,70	619,60	111.108,10
30217 T173-TASA RECONOCIM.O REVISION GRADO DISCAPACIDAD	278.731,20	898,90	277.832,30
* 302 TASAS S/CONVOCATORIAS,PRUEBAS SELECTIV.,EXPED.TÍTU	390.458,90	1.518,50	388.940,40
31000 REALIZACIÓN DE FOTOCOPIAS EN CENTROS GESTORES	2,16		2,16
* 310 REALIZACIÓN DE FOTOCOPIAS EN CENTROS GESTORES	2,16		2,16
31200 PRESTACIONES SOCIALES A PERSONAS MAYORES	3.768.970,89	792,98	3.768.177,91
31201 PRESTACIONES SOCIALES A PERSONAS CON DISCAPACIDAD	3.273.291,31	31,76	3.273.259,55
31202 PRESTACIONES SOCIALES A JÓVENES	5.592,00		5.592,00
* 312 PRESTACIONES SOCIALES	7.047.854,20	824,74	7.047.029,46
38000 DE EJERCICIOS CERRADOS	518.359,38	51.205,49	467.153,89
* 380 DE EJERCICIOS CERRADOS	518.359,38	51.205,49	467.153,89
38100 PAGOS INDEBIDOS	62.223,34	3.312,24	58.911,10
38101 SEGURIDAD SOCIAL (I.T.)	1.163.519,37		1.163.519,37
38103 POR ANUNCIOS A CARGO DE PARTICULARES	2.548,11		2.548,11
38107 REGULARIZACIÓN NÓMINA I.T	119.029,65		119.029,65
* 381 DEL PRESUPUESTO CORRIENTE	1.347.320,47	3.312,24	1.344.008,23
38205 REINTEGROS DE SUBVENCIONES DEL F.A.S.	749,30		749,30
38206 REINTEGROS DEL FONDO SOCIAL EUROPEO	86.657,05	3.104,30	83.552,75
38269 REINTEGROS AYUDAS DE DEPENDENCIA	817.926,34	12.555,92	805.370,42
* 382 DE SUBVENCIONES COFINANCIADAS	905.332,69	15.660,22	889.672,47
39100 RECARGO DE APREMIO POR DEUDAS TRIBUTARIAS	27.170,22		27.170,22





Cuentas Anuales 2014

39101 INTERESES DE DEMORA	167.406,28	8.480,21	158.926,07
* 391 RECARGOS, MULTAS Y COSTAS	194.576,50	8.480,21	186.096,29
39902 INDEMNIZACIÓN POR DAÑOS EN BIENES PROPIOS	7.673,70		7.673,70
39911 USUARIOS CENTROS CONCERTADOS IMAS	123.417,31		123.417,31
39999 OTROS INGRESOS DIVERSOS	17.777,05		17.777,05
* 399 INGRESOS DIVERSOS	148.868,06		148.868,06
40317 PENSIONES F.A.S.	191.723,84		191.723,84
40318 GESTIÓN DE PENSIONES NO CONTRIBUTIVAS	62.341,00		62.341,00
40325 FONDO ESPECIAL DEL ESTADO.ATENCIÓN A DEPENDENCIA		18.000,00	18.000,00-
* 403 SUBVENC.FINALISTAS ACTUAC.ÁREA PROTEC.Y PROM.SOCIA	254.064,84	18.000,00	236.064,84
42000 PARA GASTOS GENERALES DE FUNCIONAMIENTO	183.693.520,00	13.557.116,35	170.136.403,65
42002 ACTUACIONES COFINANCIADAS POR EL F.S.E.	632.000,00		632.000,00
42007 PERSONAS EN SITUACION DE DEPENDENCIA	39.000.000,00		39.000.000,00
42008 PLAN DE DESARROLLO GITANO	100.642,74		100.642,74
* 420 DE LA CONSEJERÍA A LA QUE ESTÁ ADSCRITO	223.426.162,74	13.557.116,35	209.869.046,39
52000 INTERESES DE CUENTAS BANCARIAS	1.805,59		1.805,59
* 520 INTERESES DE CUENTAS BANCARIAS	1.805,59		1.805,59
55000 CESIÓN DE SERVICIOS DE CAFETERÍAS	3.037,60		3.037,60
* 550 DE CONCESIONES ADMINISTRATIVAS	3.037,60		3.037,60
68000 DE EJERCICIOS CERRADOS	895,38		895,38
* 680 DE EJERCICIOS CERRADOS	895,38		895,38
72000 PARA OPERACIONES DE CAPITAL	60.000,00	3.878,69	56.121,31
* 720 DE LA CONSEJERÍA A LA QUE ESTÁ ADSCRITO	60.000,00	3.878,69	56.121,31
** TOTAL INFORME	234.299.507,77	13.659.996,44	220.639.511,33





LQP-M531
I.M.A.S. - EJERCICIO 2014
LIQUIDACION DEL PRESUPUESTO DE INGRESO PUBLICO
A.1)Derechos Presupuestarios Reconocidos
Mes: 1 a 12

Clasificación Económica	Ingreso Directo	Ingreso Recibo	Autoliquidaciones	Sin Contr. Previo	Total Dchos. Rdos.
30100 T010.-TASA GENERAL DE ADMINISTRACIÓN			769,26		769,26
* 301 TASAS GENERALES DE LA COMUNIDAD AUTÓNOMA			769,26		769,26
30216 T172-TASA RECONOCIM.O REVISION GRADO DEP			111.727,70		111.727,70
30217 T173-TASA RECONOCIM.O REVISION GRADO DIS	22,45		278.708,75		278.731,20
* 302 TASAS S/CONVOCATORIAS,PRUEBAS SELECTIV.,EX	22,45		390.436,45		390.458,90
31000 REALIZACIÓN DE FOTOCOPIAS EN CENTROS GES			2,16		2,16
* 310 REALIZACIÓN DE FOTOCOPIAS EN CENTROS GESTO			2,16		2,16
31200 PRESTACIONES SOCIALES A PERSONAS MAYORES		3.758.138,04		10.832,85	3.768.970,89
31201 PRESTACIONES SOCIALES A PERSONAS CON DIS		3.273.291,31			3.273.291,31
31202 PRESTACIONES SOCIALES A JÓVENES			5.592,00		5.592,00
* 312 PRESTACIONES SOCIALES		7.031.429,35	5.592,00	10.832,85	7.047.854,20
38000 DE EJERCICIOS CERRADOS	447.694,43			70.664,95	518.359,38
* 380 DE EJERCICIOS CERRADOS	447.694,43			70.664,95	518.359,38
38100 PAGOS INDEBIDOS	5.341,11			56.882,23	62.223,34
38101 SEGURIDAD SOCIAL (I.T.)				1.163.519,37	1.163.519,37
38103 POR ANUNCIOS A CARGO DE PARTICULARES				2.548,11	2.548,11
38107 REGULARIZACIÓN NÓMINA I.T				119.029,65	119.029,65
* 381 DEL PRESUPUESTO CORRIENTE	5.341,11			1.341.979,36	1.347.320,47
38205 REINTEGROS DE SUBVENCIONES DEL F.A.S.	449,58			299,72	749,30
38206 REINTEGROS DEL FONDO SOCIAL EUROPEO	86.657,05				86.657,05
38269 REINTEGROS AYUDAS DE DEPENDENCIA	422.587,88			395.338,46	817.926,34
* 382 DE SUBVENCIONES COFINANCIADAS	509.694,51			395.638,18	905.332,69
39100 RECARGO DE APREMIO POR DEUDAS TRIBUTARIA			27.170,22		27.170,22



Cuentas Anuales 2014


39101 INTERESES DE DEMORA	147.581,80		19.824,48		167.406,28
* 391 RECARGOS, MULTAS Y COSTAS	147.581,80		46.994,70		194.576,50
39902 INDEMNIZACIÓN POR DAÑOS EN BIENES PROPIO				7.673,70	7.673,70
39911 USUARIOS CENTROS CONCERTADOS IMAS		123.417,31			123.417,31
39999 OTROS INGRESOS DIVERSOS				17.777,05	17.777,05
* 399 INGRESOS DIVERSOS		123.417,31		25.450,75	148.868,06
40317 PENSIONES F.A.S.				191.723,84	191.723,84
40318 GESTIÓN DE PENSIONES NO CONTRIBUTIVAS				62.341,00	62.341,00
* 403 SUBVENC.FINALISTAS ACTUAC.ÁREA PROTEC.Y PR				254.064,84	254.064,84
42000 PARA GASTOS GENERALES DE FUNCIONAMIENTO	183.693.520,00				183.693.520,00
42002 ACTUACIONES COFINANCIADAS POR EL F.S.E.	632.000,00				632.000,00
42007 PERSONAS EN SITUACION DE DEPENDENCIA	39.000.000,00				39.000.000,00
42008 PLAN DE DESARROLLO GITANO	100.642,74				100.642,74
* 420 DE LA CONSEJERÍA A LA QUE ESTÁ ADSCRITO	223.426.162,74				223.426.162,74
52000 INTERESES DE CUENTAS BANCARIAS				1.805,59	1.805,59
* 520 INTERESES DE CUENTAS BANCARIAS				1.805,59	1.805,59
55000 CESIÓN DE SERVICIOS DE CAFETERÍAS	3.037,60				3.037,60
* 550 DE CONCESIONES ADMINISTRATIVAS	3.037,60				3.037,60
68000 DE EJERCICIOS CERRADOS	895,38				895,38
* 680 DE EJERCICIOS CERRADOS	895,38				895,38
72000 PARA OPERACIONES DE CAPITAL	60.000,00				60.000,00
* 720 DE LA CONSEJERÍA A LA QUE ESTÁ ADSCRITO	60.000,00				60.000,00
** TOTAL INFORME	224.600.430,02	7.154.846,66	443.794,57	2.100.436,52	234.299.507,77





LQP-M532
I.M.A.S. - EJERCICIO 2014
LIQUIDACION DEL PRESUPUESTO DE INGRESO PUBLICO
A.2)Anulación de Derechos Presupuestarios
Mes: 1 a 12


Clasificación Económica	Anul.Ingr.Directo	Anul.Ingr.Recibo	Devolución ingreso	Total Dchos.Anula.
30216 T172-TASA RECONOCIM.O REVISION GRADO DEP			619,60	619,60
30217 T173-TASA RECONOCIM.O REVISION GRADO DIS			898,90	898,90
* 302 TASAS S/CONVOCATORIAS,PRUEBAS SELECTIV.,EX			1.518,50	1.518,50
31200 PRESTACIONES SOCIALES A PERSONAS MAYORES		792,98		792,98
31201 PRESTACIONES SOCIALES A PERSONAS CON DIS			31,76	31,76
* 312 PRESTACIONES SOCIALES		792,98	31,76	824,74
38000 DE EJERCICIOS CERRADOS	50.714,80		490,69	51.205,49
* 380 DE EJERCICIOS CERRADOS	50.714,80		490,69	51.205,49
38100 PAGOS INDEBIDOS	2.148,55		1.163,69	3.312,24
* 381 DEL PRESUPUESTO CORRIENTE	2.148,55		1.163,69	3.312,24
38206 REINTEGROS DEL FONDO SOCIAL EUROPEO	3.104,30			3.104,30
38269 REINTEGROS AYUDAS DE DEPENDENCIA	10.639,70		1.916,22	12.555,92
* 382 DE SUBVENCIONES COFINANCIADAS	13.744,00		1.916,22	15.660,22
39101 INTERESES DE DEMORA	8.480,21			8.480,21
* 391 RECARGOS, MULTAS Y COSTAS	8.480,21			8.480,21
40325 FONDO ESPECIAL DEL ESTADO.ATENCIÓN A DEP			18.000,00	18.000,00
* 403 SUBVENC.FINALISTAS ACTUAC.ÁREA PROTEC.Y PR			18.000,00	18.000,00
42000 PARA GASTOS GENERALES DE FUNCIONAMIENTO	632.000,00		12.925.116,35	13.557.116,35
* 420 DE LA CONSEJERÍA A LA QUE ESTÁ ADSCRITO	632.000,00		12.925.116,35	13.557.116,35
72000 PARA OPERACIONES DE CAPITAL			3.878,69	3.878,69
* 720 DE LA CONSEJERÍA A LA QUE ESTÁ ADSCRITO			3.878,69	3.878,69
** TOTAL INFORME	707.087,56	792,98	12.952.115,90	13.659.996,44





LQP-M533
I.M.A.S. - EJERCICIO 2014
LIQUIDACION DEL PRESUPUESTO DE INGRESO PUBLICO
B)Recaudación Neta
Mes: 1 a 12

Clasificación Económica	Recaudación Total	Devoluciones Ingreso	Recaudación Neta
30100 T010.-TASA GENERAL DE ADMINISTRACIÓN	769,26		769,26
* 301 TASAS GENERALES DE LA COMUNIDAD AUTÓNOMA	769,26		769,26
30216 T172-TASA RECONOCIM.O REVISION GRADO DEPENDENCIA	111.727,70	619,60	111.108,10
30217 T173-TASA RECONOCIM.O REVISION GRADO DISCAPACIDAD	278.729,97	898,90	277.831,07
* 302 TASAS S/CONVOCATORIAS,PRUEBAS SELECTIV.,EXPED.TÍTU	390.457,67	1.518,50	388.939,17
31000 REALIZACIÓN DE FOTOCOPIAS EN CENTROS GESTORES	2,16		2,16
* 310 REALIZACIÓN DE FOTOCOPIAS EN CENTROS GESTORES	2,16		2,16
31200 PRESTACIONES SOCIALES A PERSONAS MAYORES	2.096.184,23		2.096.184,23
31201 PRESTACIONES SOCIALES A PERSONAS CON DISCAPACIDAD	1.718.011,17	31,76	1.717.979,41
31202 PRESTACIONES SOCIALES A JÓVENES	5.592,00		5.592,00
* 312 PRESTACIONES SOCIALES	3.819.787,40	31,76	3.819.755,64
38000 DE EJERCICIOS CERRADOS	107.364,05	490,69	106.873,36
* 380 DE EJERCICIOS CERRADOS	107.364,05	490,69	106.873,36
38100 PAGOS INDEBIDOS	57.027,38	1.163,69	55.863,69
38101 SEGURIDAD SOCIAL (I.T.)	1.163.519,37		1.163.519,37
38103 POR ANUNCIOS A CARGO DE PARTICULARES	2.548,11		2.548,11
38107 REGULARIZACIÓN NÓMINA I.T	119.029,65		119.029,65
* 381 DEL PRESUPUESTO CORRIENTE	1.342.124,51	1.163,69	1.340.960,82
38205 REINTEGROS DE SUBVENCIONES DEL F.A.S.	299,72		299,72
38206 REINTEGROS DEL FONDO SOCIAL EUROPEO	258,69		258,69
38269 REINTEGROS AYUDAS DE DEPENDENCIA	431.829,14	1.916,22	429.912,92
* 382 DE SUBVENCIONES COFINANCIADAS	432.387,55	1.916,22	430.471,33
39100 RECARGO DE APREMIO POR DEUDAS TRIBUTARIAS	27.170,22		27.170,22
39101 INTERESES DE DEMORA	42.727,24		42.727,24





Cuentas Anuales 2014

* 391 RECARGOS, MULTAS Y COSTAS	69.897,46		69.897,46
39902 INDEMNIZACIÓN POR DAÑOS EN BIENES PROPIOS	7.673,70		7.673,70
39911 USUARIOS CENTROS CONCERTADOS IMAS	3.520,95		3.520,95
39999 OTROS INGRESOS DIVERSOS	17.777,05		17.777,05
* 399 INGRESOS DIVERSOS	28.971,70		28.971,70
40317 PENSIONES F.A.S.	191.723,84		191.723,84
40318 GESTIÓN DE PENSIONES NO CONTRIBUTIVAS	62.341,00		62.341,00
40325 FONDO ESPECIAL DEL ESTADO.ATENCIÓN A DEPENDENCIA		18.000,00	18.000,00-
* 403 SUBVENC.FINALISTAS ACTUAC.ÁREA PROTEC.Y PROM.SOCIA	254.064,84	18.000,00	236.064,84
42000 PARA GASTOS GENERALES DE FUNCIONAMIENTO	150.061.520,00	12.925.116,35	137.136.403,65
42002 ACTUACIONES COFINANCIADAS POR EL F.S.E.	632.000,00		632.000,00
42007 PERSONAS EN SITUACION DE DEPENDENCIA	11.046.191,97		11.046.191,97
42008 PLAN DE DESARROLLO GITANO	100.642,74		100.642,74
* 420 DE LA CONSEJERÍA A LA QUE ESTÁ ADSCRITO	161.840.354,71	12.925.116,35	148.915.238,36
52000 INTERESES DE CUENTAS BANCARIAS	1.805,59		1.805,59
* 520 INTERESES DE CUENTAS BANCARIAS	1.805,59		1.805,59
55000 CESIÓN DE SERVICIOS DE CAFETERÍAS	1.384,70		1.384,70
* 550 DE CONCESIONES ADMINISTRATIVAS	1.384,70		1.384,70
68000 DE EJERCICIOS CERRADOS	895,38		895,38
* 680 DE EJERCICIOS CERRADOS	895,38		895,38
72000 PARA OPERACIONES DE CAPITAL	60.000,00	3.878,69	56.121,31
* 720 DE LA CONSEJERÍA A LA QUE ESTÁ ADSCRITO	60.000,00	3.878,69	56.121,31
** TOTAL INFORME	168.350.266,98	12.952.115,90	155.398.151,08





LQP-M535
ISSO - I.M.A.S. - EJERCICIO 2014
LIQUIDACION DEL PRESUPUESTO DE INGRESOS
Proceso de Gestión de Ingreso Público
I.Derechos a cobrar Presupuestos Cerrados
Mes: 1 a 12

Clasificación Económica	S.I.Ingr.dir.	S.I.Ingr.rec.	R.S Ingr.dir.	R.S Ingr.rec.	Anul.liqui.dir	Anul.liqui.recibo	Dchos.Pte.ID	Dchos.Pte.IR
380000 DE EJERCICIOS CERRADOS	14.071,80						14.071,80	
* 510000 C.N.S. DEL ISSORM	14.071,80						14.071,80	
** 2000 .	14.071,80						14.071,80	
310200 Conjunto Residencial de	669,24				167,50		501,74	
310205 Residencias y clubs de	460,67						460,67	
310210 Resid. T.E. Murcia	704,43				87,45		616,98	
310211 C.At. Minusv. Churra	1.164,24						1.164,24	
380000 DE EJERCICIOS CERRADOS	29.012,73				5.456,74		23.555,99	
382080 REINTEGRO FAS	20.425,25						20.425,25	
* 510000 C.N.S. DEL ISSORM	52.436,56				5.711,69		46.724,87	
** 2001 .	52.436,56				5.711,69		46.724,87	
38000 DE EJERCICIOS CERRADOS	3.850,93						3.850,93	
39101 INTERESES DE DEMORA	244,14						244,14	
* 510000 C.N.S. DEL ISSORM	4.095,07						4.095,07	
31203 RESIDENCIA DE LA TERCER	51,43						51,43	
* 510052 R.P.M. MURCIA	51,43						51,43	
** 2002 .	4.146,50						4.146,50	
38000 DE EJERCICIOS CERRADOS	37.716,91				2.325,58		35.391,33	
38100 PAGOS INDEBIDOS	406,38						406,38	
38205 REINTEGROS DE SUBVENCIO	11.175,13						11.175,13	
39101 INTERESES DE DEMORA	3.713,51						3.713,51	
* 510000 C.N.S. DEL ISSORM	53.011,93				2.325,58		50.686,35	
** 2003 .	53.011,93				2.325,58		50.686,35	



Cuentas Anuales 2014

30101 T020.-TASA GRAL.POR PRE	342,95						342,95	
38000 DE EJERCICIOS CERRADOS	75.105,46				423,85		74.681,61	
38100 PAGOS INDEBIDOS	2.234,84						2.234,84	
38205 REINTEGROS DE SUBVENCIO	4.412,19						4.412,19	
39101 INTERESES DE DEMORA	4,95						4,95	
* 510000 C.N.S. DEL ISSORM	82.100,39				423,85		81.676,54	
31207 CENTRO DE DISMINUIDOS P		1.015,85						1.015,85
* 510040 C.O. EL PALMAR		1.015,85						1.015,85
31208 CENTRO DE DISMINUIDOS P		5.442,15						5.442,15
* 510041 C.O. CANTERAS		5.442,15						5.442,15
31209 CENTRO DE DISMINUIDOS P		1.965,60						1.965,60
* 510043 C.O. CIEZA		1.965,60						1.965,60
31210 CENTRO DE ATENCIÓN DE M		379,90						379,90
* 510044 C.O. CHURRA		379,90						379,90
31211 CENTRO OCUPACIONAL DR.J		708,29						708,29
* 510045 C.O. JULIO L.A.		708,29						708,29
31205 CONJUNTO RESIDENCIAL DE		1.873,28						1.873,28
* 510050 R.P.M. ESPINARDO		1.873,28						1.873,28
31203 RESIDENCIA DE LA TERCER	181,13	4.895,94				233,56	181,13	4.662,38
* 510052 R.P.M. MURCIA	181,13	4.895,94				233,56	181,13	4.662,38
31202 RESIDENCIA DE LA TERCER		357,98						357,98
* 510053 R.P.M. CARTAGENA		357,98						357,98
31201 RESIDENCIA DE LA TERCER		863,07						863,07
* 510054 R.P.M. LORCA		863,07						863,07
31204 RESIDENCIA DR.FRANCISCO		373,02						373,02
* 510055 R.P.M. FCO.J. ASTURIANO		373,02						373,02
31213 OTRAS RESIDENCIAS Y HOG		1.007,16						1.007,16
* 510056 H.P.M. ABARÁN		1.007,16						1.007,16
** 2004 .	82.281,52	18.882,24			423,85	233,56	81.857,67	18.648,68
30101 T020.-TASA GRAL.POR PRE	399,71						399,71	




38000 DE EJERCICIOS CERRADOS	51.797,14				208,92		51.588,22	
38205 REINTEGROS DE SUBVENCIO	49.849,33						49.849,33	
39101 INTERESES DE DEMORA	107,10						107,10	
* 510000 C.N.S. DEL ISSORM	102.153,28				208,92		101.944,36	
31207 CENTRO DE DISMINUIDOS P		52,52						52,52
* 510040 C.O. EL PALMAR		52,52						52,52
31208 CENTRO DE DISMINUIDOS P		14.587,08						14.587,08
* 510041 C.O. CANTERAS		14.587,08						14.587,08
31209 CENTRO DE DISMINUIDOS P		2.410,08						2.410,08
* 510043 C.O. CIEZA		2.410,08						2.410,08
31210 CENTRO DE ATENCIÓN DE M		2.758,00						2.758,00
* 510044 C.O. CHURRA		2.758,00						2.758,00
31211 CENTRO OCUPACIONAL DR.J		24,47						24,47
* 510045 C.O. JULIO L.A.		24,47						24,47
31205 CONJUNTO RESIDENCIAL DE		2.112,23				729,99		1.382,24
* 510050 R.P.M. ESPINARDO		2.112,23				729,99		1.382,24
31200 RESIDENCIA DE LA TERCER		19.994,17						19.994,17
* 510051 R.P.M. ALHAMA		19.994,17						19.994,17
31203 RESIDENCIA DE LA TERCER		3.671,93						3.671,93
* 510052 R.P.M. MURCIA		3.671,93						3.671,93
31202 RESIDENCIA DE LA TERCER		333,57						333,57
* 510053 R.P.M. CARTAGENA		333,57						333,57
31201 RESIDENCIA DE LA TERCER		57.083,32						57.083,32
* 510054 R.P.M. LORCA		57.083,32						57.083,32
31213 OTRAS RESIDENCIAS Y HOG		1.167,40						1.167,40
* 510056 H.P.M. ABARÁN		1.167,40						1.167,40
** 2005 .	102.153,28	104.194,77			208,92	729,99	101.944,36	103.464,78
30101 T020.-TASA GRAL.POR PRE	4.092,01						4.092,01	
38000 DE EJERCICIOS CERRADOS	99.321,23				581,95		98.739,28	
38205 REINTEGROS DE SUBVENCIO	4.044,31						4.044,31	



Cuentas Anuales 2014


* 510000 C.N.S. DEL ISSORM	107.457,55				581,95		106.875,60	
31206 RESIDENCIA LUIS VALENCI		444,78						444,78
* 510010 LUIS VALENCIANO		444,78						444,78
31207 CENTRO DE DISMINUIDOS P		476,35						476,35
* 510040 C.O. EL PALMAR		476,35						476,35
31208 CENTRO DE DISMINUIDOS P		17.158,84						17.158,84
* 510041 C.O. CANTERAS		17.158,84						17.158,84
31209 CENTRO DE DISMINUIDOS P		1.038,51						1.038,51
* 510043 C.O. CIEZA		1.038,51						1.038,51
31210 CENTRO DE ATENCIÓN DE M		3.842,48						3.842,48
* 510044 C.O. CHURRA		3.842,48						3.842,48
31205 CONJUNTO RESIDENCIAL DE		5.086,68				712,25		4.374,43
* 510050 R.P.M. ESPINARDO		5.086,68				712,25		4.374,43
31200 RESIDENCIA DE LA TERCER		2.487,13						2.487,13
* 510051 R.P.M. ALHAMA		2.487,13						2.487,13
31203 RESIDENCIA DE LA TERCER		130,77						130,77
* 510052 R.P.M. MURCIA		130,77						130,77
31201 RESIDENCIA DE LA TERCER		4.144,36						4.144,36
* 510054 R.P.M. LORCA		4.144,36						4.144,36
31204 RESIDENCIA DR.FRANCISCO		1.165,50						1.165,50
* 510055 R.P.M. FCO.J. ASTURIANO		1.165,50						1.165,50
31213 OTRAS RESIDENCIAS Y HOG		1.308,88						1.308,88
* 510056 H.P.M. ABARÁN		1.308,88						1.308,88
** 2006 .	107.457,55	37.284,28			581,95	712,25	106.875,60	36.572,03
38000 DE EJERCICIOS CERRADOS	79.343,25				3.958,91		75.384,34	
38205 REINTEGROS DE SUBVENCIO	149,86						149,86	
* 510100 C.N.S. DIRECCIÓN Y GERE	79.493,11				3.958,91		75.534,20	
31207 CENTRO DE DISMINUIDOS P		57,39						57,39
* 510202 C.O. EL PALMAR		57,39						57,39
31208 CENTRO DE DISMINUIDOS P		14.579,16						14.579,16





Cuentas Anuales 2014

* 510203 C.O. CANTERAS		14.579,16					14.579,16
31215 CENTRO OCUPACIONAL DE E		114.338,63					114.338,63
* 510204 C.O. ESPINARDO		114.338,63					114.338,63
31210 CENTRO DE ATENCIÓN DE M		3.167,29					3.167,29
* 510206 C.O. CHURRA		3.167,29					3.167,29
31205 CONJUNTO RESIDENCIAL DE		113.665,30-					113.665,30-
* 510301 R.P.M. ESPINARDO		113.665,30-					113.665,30-
31200 RESIDENCIA DE LA TERCER		2.464,02					2.464,02
* 510302 R.P.M. ALHAMA		2.464,02					2.464,02
31203 RESIDENCIA DE LA TERCER		89,98					89,98
* 510303 R.P.M. MURCIA		89,98					89,98
31201 RESIDENCIA DE LA TERCER		4.769,06					4.769,06
* 510305 R.P.M. LORCA		4.769,06					4.769,06
31204 RESIDENCIA DR.FRANCISCO		2.264,78					2.264,78
* 510306 R.P.M. FCO.J.ASTURIANO		2.264,78					2.264,78
31213 OTRAS RESIDENCIAS Y HOG		1.376,00					1.376,00
* 510307 H.P.M. ABARÁN		1.376,00					1.376,00
** 2007 .	79.493,11	29.441,01			3.958,91	75.534,20	29.441,01
30101 T020.-TASA GRAL.POR PRE	14.544,59					14.544,59	
38000 DE EJERCICIOS CERRADOS	152.333,66				8.450,11	143.883,55	
38205 REINTEGROS DE SUBVENCIO	1.908,45					1.908,45	
* 510100 C.N.S. DIRECCIÓN Y GERE	168.786,70				8.450,11	160.336,59	
31206 RESIDENCIA LUIS VALENCI		259,28					259,28
* 510201 LUIS VALENCIANO		259,28					259,28
31207 CENTRO DE DISMINUIDOS P		611,90					611,90
* 510202 C.O. EL PALMAR		611,90					611,90
31208 CENTRO DE DISMINUIDOS P		23.780,17					23.780,17
* 510203 C.O. CANTERAS		23.780,17					23.780,17
31215 CENTRO OCUPACIONAL DE E		502,81					502,81
* 510204 C.O. ESPINARDO		502,81					502,81





Cuentas Anuales 2014


31210 CENTRO DE ATENCIÓN DE M		28.870,91						28.870,91
* 510206 C.O. CHURRA		28.870,91						28.870,91
31205 CONJUNTO RESIDENCIAL DE		9.091,03						9.091,03
* 510301 R.P.M. ESPINARDO		9.091,03						9.091,03
31200 RESIDENCIA DE LA TERCER		54,76						54,76
* 510302 R.P.M. ALHAMA		54,76						54,76
31203 RESIDENCIA DE LA TERCER		9.483,75						9.483,75
* 510303 R.P.M. MURCIA		9.483,75						9.483,75
31201 RESIDENCIA DE LA TERCER		10.164,91						10.164,91
* 510305 R.P.M. LORCA		10.164,91						10.164,91
31204 RESIDENCIA DR.FRANCISCO		51.601,22						51.601,22
* 510306 R.P.M. FCO.J.ASTURIANO		51.601,22						51.601,22
31213 OTRAS RESIDENCIAS Y HOG		1.758,55						1.758,55
* 510307 H.P.M. ABARÁN		1.758,55						1.758,55
** 2008 .	168.786,70	136.179,29			8.450,11		160.336,59	136.179,29
30101 T020.-TASA GRAL.POR PRE	10.868,11						10.868,11	
38000 DE EJERCICIOS CERRADOS	158.204,08				671,22		157.532,86	
38205 REINTEGROS DE SUBVENCIO	4.293,90						4.293,90	
* 510100 C.N.S. DIRECCIÓN Y GERE	173.366,09				671,22		172.694,87	
31206 RESIDENCIA LUIS VALENCI		1.374,96						1.374,96
* 510201 LUIS VALENCIANO		1.374,96						1.374,96
31207 CENTRO DE DISMINUIDOS P		3.042,22						3.042,22
* 510202 C.O. EL PALMAR		3.042,22						3.042,22
31208 CENTRO DE DISMINUIDOS P		5.702,99						5.702,99
* 510203 C.O. CANTERAS		5.702,99						5.702,99
31215 CENTRO OCUPACIONAL DE E		244,07						244,07
* 510204 C.O. ESPINARDO		244,07						244,07
31209 CENTRO DE DISMINUIDOS P		3.674,64						3.674,64
* 510205 C.O. CIEZA		3.674,64						3.674,64
31210 CENTRO DE ATENCIÓN DE M		5.534,83						5.534,83






Cuentas Anuales 2014

* 510206 C.O. CHURRA		5.534,83					5.534,83
31205 CONJUNTO RESIDENCIAL DE		2.823,83			1.620,85		1.202,98
* 510301 R.P.M. ESPINARDO		2.823,83			1.620,85		1.202,98
31200 RESIDENCIA DE LA TERCER		278,15					278,15
* 510302 R.P.M. ALHAMA		278,15					278,15
31203 RESIDENCIA DE LA TERCER		8.058,51					8.058,51
* 510303 R.P.M. MURCIA		8.058,51					8.058,51
31201 RESIDENCIA DE LA TERCER		12.218,18			400,99		11.817,19
* 510305 R.P.M. LORCA		12.218,18			400,99		11.817,19
31204 RESIDENCIA DR.FRANCISCO		7.442,60					7.442,60
* 510306 R.P.M. FCO.J.ASTURIANO		7.442,60					7.442,60
31213 OTRAS RESIDENCIAS Y HOG		640,16					640,16
* 510307 H.P.M. ABARÁN		640,16					640,16
** 2009 .	173.366,09	51.035,14			671,22	2.021,84	172.694,87
30101 T020.-TASA GRAL.POR PRE	35.833,09						35.833,09
38000 DE EJERCICIOS CERRADOS	440.681,71			3.326,84		437.354,87	
38100 PAGOS INDEBIDOS	661,31					661,31	
38205 REINTEGROS DE SUBVENCIO	1.379,84					1.379,84	
* 510100 C.N.S. DIRECCIÓN Y GERE	478.555,95			3.326,84		475.229,11	
31201 PRESTACIONES SOCIALES A		6.197,81					6.197,81
* 510202 C.O. EL PALMAR		6.197,81					6.197,81
31201 PRESTACIONES SOCIALES A		27.905,59					27.905,59
* 510203 C.O. CANTERAS		27.905,59					27.905,59
31201 PRESTACIONES SOCIALES A		1.912,41					1.912,41
* 510204 C.O. ESPINARDO		1.912,41					1.912,41
31201 PRESTACIONES SOCIALES A		2.165,19					2.165,19
* 510205 C.O. CIEZA		2.165,19					2.165,19
31201 PRESTACIONES SOCIALES A		8.462,58					8.462,58
* 510206 C.O. CHURRA		8.462,58					8.462,58
31201 PRESTACIONES SOCIALES A		1.189,01					1.189,01






* 510207 C.O. JULIO L.A.		1.189,01						1.189,01
31201 PRESTACIONES SOCIALES A		2.029,44						2.029,44
* 510211 C.O. LA UNIÓN		2.029,44						2.029,44
31200 PRESTACIONES SOCIALES A		3.190,98				681,47		2.509,51
* 510301 R.P.M. ESPINARDO		3.190,98				681,47		2.509,51
31200 PRESTACIONES SOCIALES A		521,69						521,69
* 510302 R.P.M. ALHAMA		521,69						521,69
31200 PRESTACIONES SOCIALES A		1.787,88						1.787,88
* 510303 R.P.M. MURCIA		1.787,88						1.787,88
31200 PRESTACIONES SOCIALES A		9.070,48						9.070,48
* 510305 R.P.M. LORCA		9.070,48						9.070,48
31200 PRESTACIONES SOCIALES A		44.934,95						44.934,95
* 510306 R.P.M. FCO.J.ASTURIANO		44.934,95						44.934,95
31200 PRESTACIONES SOCIALES A		662,90						662,90
* 510307 H.P.M. ABARÁN		662,90						662,90
** 2010 .	478.555,95	110.030,91			3.326,84	681,47	475.229,11	109.349,44
30101 T020.-TASA GRAL.POR PRE	6.755,59						6.755,59	
38000 DE EJERCICIOS CERRADOS	408.808,41				5.849,81		402.958,60	
38100 PAGOS INDEBIDOS	197,24						197,24	
38205 REINTEGROS DE SUBVENCIO	4.645,66						4.645,66	
* 510100 C.N.S. DIRECCIÓN Y GERE	420.406,90				5.849,81		414.557,09	
31201 PRESTACIONES SOCIALES A		3.928,79						3.928,79
* 510201 LUIS VALENCIANO		3.928,79						3.928,79
31201 PRESTACIONES SOCIALES A		6.512,89						6.512,89
* 510202 C.O. EL PALMAR		6.512,89						6.512,89
31201 PRESTACIONES SOCIALES A		27.231,00						27.231,00
* 510203 C.O. CANTERAS		27.231,00						27.231,00
31201 PRESTACIONES SOCIALES A		2.430,29						2.430,29
* 510204 C.O. ESPINARDO		2.430,29						2.430,29
31201 PRESTACIONES SOCIALES A		8.718,56						8.718,56





Cuentas Anuales 2014


* 510205 C.O. CIEZA		8.718,56					8.718,56
31201 PRESTACIONES SOCIALES A		8.605,31					8.605,31
* 510206 C.O. CHURRA		8.605,31					8.605,31
31201 PRESTACIONES SOCIALES A		2.858,64					2.858,64
* 510207 C.O. JULIO L.A.		2.858,64					2.858,64
31201 PRESTACIONES SOCIALES A		3.921,17					3.921,17
* 510211 C.O. LA UNIÓN		3.921,17					3.921,17
31200 PRESTACIONES SOCIALES A		424,23					424,23
* 510301 R.P.M. ESPINARDO		424,23					424,23
31200 PRESTACIONES SOCIALES A		2.264,74					2.264,74
* 510303 R.P.M. MURCIA		2.264,74					2.264,74
31200 PRESTACIONES SOCIALES A		9.868,02					9.868,02
* 510305 R.P.M. LORCA		9.868,02					9.868,02
31200 PRESTACIONES SOCIALES A		53.531,12					53.531,12
* 510306 R.P.M. FCO.J.ASTURIANO		53.531,12					53.531,12
31200 PRESTACIONES SOCIALES A		104,79					104,79
* 510307 H.P.M. ABARÁN		104,79					104,79
** 2011 .	420.406,90	130.399,55			5.849,81	414.557,09	130.399,55
38000 DE EJERCICIOS CERRADOS	1.435.868,45				12.473,17	1.423.395,28	
38100 PAGOS INDEBIDOS	661,95					661,95	
* 510100 C.N.S. DIRECCIÓN Y GERE	1.436.530,40				12.473,17	1.424.057,23	
31201 PRESTACIONES SOCIALES A		23.775,07					23.775,07
* 510201 LUIS VALENCIANO		23.775,07					23.775,07
31201 PRESTACIONES SOCIALES A		54.748,57					54.748,57
* 510202 C.O. EL PALMAR		54.748,57					54.748,57
31201 PRESTACIONES SOCIALES A		71.575,63					71.575,63
* 510203 C.O. CANTERAS		71.575,63					71.575,63
31201 PRESTACIONES SOCIALES A		19.370,47					19.370,47
* 510204 C.O. ESPINARDO		19.370,47					19.370,47
31201 PRESTACIONES SOCIALES A		9.372,93					9.372,93





Cuentas Anuales 2014


* 510205 C.O. CIEZA		9.372,93						9.372,93
31201 PRESTACIONES SOCIALES A		78.527,90						78.527,90
* 510206 C.O. CHURRA		78.527,90						78.527,90
31201 PRESTACIONES SOCIALES A		6.686,42						6.686,42
* 510207 C.O. JULIO L.A.		6.686,42						6.686,42
31201 PRESTACIONES SOCIALES A		8.381,29						8.381,29
* 510211 C.O. LA UNIÓN		8.381,29						8.381,29
31200 PRESTACIONES SOCIALES A		18.237,93						18.237,93
* 510301 R.P.M. ESPINARDO		18.237,93						18.237,93
31200 PRESTACIONES SOCIALES A		3.303,48						3.303,48
* 510302 R.P.M. ALHAMA		3.303,48						3.303,48
31200 PRESTACIONES SOCIALES A		33.641,37						33.641,37
* 510303 R.P.M. MURCIA		33.641,37						33.641,37
31200 PRESTACIONES SOCIALES A		14.680,15						14.680,15
* 510305 R.P.M. LORCA		14.680,15						14.680,15
31200 PRESTACIONES SOCIALES A		15.642,45						15.642,45
* 510306 R.P.M. FCO.J.ASTURIANO		15.642,45						15.642,45
31200 PRESTACIONES SOCIALES A		305,80						305,80
* 510308 H.P.M. ALCANTARILLA		305,80						305,80
31200 PRESTACIONES SOCIALES A		2.309,81						2.309,81
* 510309 H.P.M. ARCHENA		2.309,81						2.309,81
31200 PRESTACIONES SOCIALES A		1.567,55						1.567,55
* 510310 H.P.M. CARAVACA		1.567,55						1.567,55
31200 PRESTACIONES SOCIALES A		3.421,77						3.421,77
* 510312 H.P.M. CARTAGENA III		3.421,77						3.421,77
31200 PRESTACIONES SOCIALES A		1.666,80						1.666,80
* 510313 H.P.M. CIEZA		1.666,80						1.666,80
31200 PRESTACIONES SOCIALES A		2.467,42						2.467,42
* 510315 H.P.M. LA UNIÓN		2.467,42						2.467,42
31200 PRESTACIONES SOCIALES A		2.465,75						2.465,75





Cuentas Anuales 2014

* 510316 H.P.M. LORCA		2.465,75						2.465,75
31200 PRESTACIONES SOCIALES A		5.132,11				164,01		4.968,10
* 510317 H.P.M. MOLINA		5.132,11				164,01		4.968,10
31200 PRESTACIONES SOCIALES A		4.001,13				71,97		3.929,16
* 510318 H.P.M. MURCIA I		4.001,13				71,97		3.929,16
31200 PRESTACIONES SOCIALES A		1.477,26						1.477,26
* 510319 H.P.M. MURCIA II		1.477,26						1.477,26
31200 PRESTACIONES SOCIALES A		1.234,22						1.234,22
* 510320 H.P.M. PUERTO DE MAZARR		1.234,22						1.234,22
31200 PRESTACIONES SOCIALES A		2.293,34						2.293,34
* 510321 H.P.M. ROLDÁN		2.293,34						2.293,34
** 2012 .	1.436.530,40	386.286,62			12.473,17	235,98	1.424.057,23	386.050,64
30101 T020.-TASA GRAL.POR PRE	1.832,49						1.832,49	
31200 PRESTACIONES SOCIALES A		124.522,40				608,90		123.913,50
31201 PRESTACIONES SOCIALES A		74.970,63						74.970,63
38000 DE EJERCICIOS CERRADOS	592.947,16				20.782,49		572.164,67	
38100 PAGOS INDEBIDOS	2.788,28						2.788,28	
38205 REINTEGROS DE SUBVENCIO	3.746,50						3.746,50	
38206 REINTEGROS DEL FONDO SO	21.980,12						21.980,12	
38269 REINTEGROS AYUDAS DE DE	181.091,12				2.768,77		178.322,35	
39101 INTERESES DE DEMORA	92.966,56				1.744,89		91.221,67	
42000 PARA GASTOS GENERALES D	19.637.671,76				635.992,00		19.001.679,76	
42007 PERSONAS EN SITUACION D	40.739.104,96						40.739.104,96	
55000 CESIÓN DE SERVICIOS DE	493,62						493,62	
68299 DE OTRAS SUBVENCIONES C	70.229,24						70.229,24	
* 510100 C.N.S. DIRECCIÓN Y GERE	61.344.851,81	199.493,03			661.288,15	608,90	60.683.563,66	198.884,13
31201 PRESTACIONES SOCIALES A		393.828,41				1.253,98		392.574,43
* 510201 LUIS VALENCIANO		393.828,41				1.253,98		392.574,43
31201 PRESTACIONES SOCIALES A		212.059,98						212.059,98
* 510202 C.O. EL PALMAR		212.059,98						212.059,98





Cuentas Anuales 2014

31201 PRESTACIONES SOCIALES A		442.398,62						442.398,62
* 510203 C.O. CANTERAS		442.398,62						442.398,62
31201 PRESTACIONES SOCIALES A		65.355,26						65.355,26
* 510204 C.O. ESPINARDO		65.355,26						65.355,26
31201 PRESTACIONES SOCIALES A		210.769,71						210.769,71
* 510205 C.O. CIEZA		210.769,71						210.769,71
31201 PRESTACIONES SOCIALES A		324.262,99						324.262,99
* 510206 C.O. CHURRA		324.262,99						324.262,99
31201 PRESTACIONES SOCIALES A		323.101,39						323.101,39
* 510207 C.O. JULIO L.A.		323.101,39						323.101,39
31201 PRESTACIONES SOCIALES A		12.562,38						12.562,38
* 510211 C.O. LA UNIÓN		12.562,38						12.562,38
31200 PRESTACIONES SOCIALES A		376.201,87						376.201,87
* 510301 R.P.M. ESPINARDO		376.201,87						376.201,87
31200 PRESTACIONES SOCIALES A		113.634,64						113.634,64
* 510302 R.P.M. ALHAMA		113.634,64						113.634,64
31200 PRESTACIONES SOCIALES A		436.801,01						436.801,01
* 510303 R.P.M. MURCIA		436.801,01						436.801,01
31200 PRESTACIONES SOCIALES A		302.148,48				1.252,22		300.896,26
* 510305 R.P.M. LORCA		302.148,48				1.252,22		300.896,26
31200 PRESTACIONES SOCIALES A		255.683,85						255.683,85
* 510306 R.P.M. FCO.J.ASTURIANO		255.683,85						255.683,85
31200 PRESTACIONES SOCIALES A		9.093,86						9.093,86
* 510308 H.P.M. ALCANTARILLA		9.093,86						9.093,86
31200 PRESTACIONES SOCIALES A		9.520,49						9.520,49
* 510309 H.P.M. ARCHENA		9.520,49						9.520,49
31200 PRESTACIONES SOCIALES A		8.659,08						8.659,08
* 510310 H.P.M. CARAVACA		8.659,08						8.659,08
31200 PRESTACIONES SOCIALES A		6.619,27						6.619,27
* 510311 H.P.M. CARTAGENA I		6.619,27						6.619,27





Cuentas Anuales 2014

31200 PRESTACIONES SOCIALES A		6.480,22						6.480,22
* 510312 H.P.M. CARTAGENA III		6.480,22						6.480,22
31200 PRESTACIONES SOCIALES A		6.315,62						6.315,62
* 510313 H.P.M. CIEZA		6.315,62						6.315,62
31200 PRESTACIONES SOCIALES A		7.888,29						7.888,29
* 510314 H.P.M. JUMILLA		7.888,29						7.888,29
31200 PRESTACIONES SOCIALES A		13.246,54						13.246,54
* 510315 H.P.M. LA UNIÓN		13.246,54						13.246,54
31200 PRESTACIONES SOCIALES A		13.054,20						13.054,20
* 510316 H.P.M. LORCA		13.054,20						13.054,20
31200 PRESTACIONES SOCIALES A		11.008,74				164,01		10.844,73
* 510317 H.P.M. MOLINA		11.008,74				164,01		10.844,73
31200 PRESTACIONES SOCIALES A		20.402,21						20.402,21
* 510318 H.P.M. MURCIA I		20.402,21						20.402,21
31200 PRESTACIONES SOCIALES A		8.894,45						8.894,45
* 510319 H.P.M. MURCIA II		8.894,45						8.894,45
31200 PRESTACIONES SOCIALES A		10.759,16						10.759,16
* 510320 H.P.M. PUERTO DE MAZARR		10.759,16						10.759,16
31200 PRESTACIONES SOCIALES A		5.617,41						5.617,41
* 510321 H.P.M. ROLDÁN		5.617,41						5.617,41
40317 PENSIONES F.A.S.	25.348,77						25.348,77	
42002 ACTUACIONES COFINANCIAD	635.992,00						635.992,00	
42008 PLAN DE DESARROLLO GITA	9.391,24						9.391,24	
* 510400 C.N.S. D.G.PENSIONES,VA	670.732,01						670.732,01	
** 2013 .	62.015.583,82	3.805.861,16			661.288,15	3.279,11	61.354.295,67	3.802.582,05
*** TOTAL INFORME	65.188.282,11	4.809.594,97			705.270,20	7.894,20	64.483.011,91	4.801.700,77





LQP-M534
I.M.A.S. - EJERCICIO 2014
Devoluciones de Ingreso
Mes: 1 a 12

Clasificación Económica	Ptes.pago 1 enero	Modificación.S.I	Reconocidas	Total Devol. Rdas	Efectuadas	Ptes.pago
30216 T172-TASA RECONOCIM.O REVISION			619,60	619,60	619,60	
30217 T173-TASA RECONOCIM.O REVISION			898,90	898,90	898,90	
* 302 TASAS S/CONVOCATORIAS,PRUEBAS SE			1.518,50	1.518,50	1.518,50	
31201 PRESTACIONES SOCIALES A PERSON			31,76	31,76	31,76	
* 312 PRESTACIONES SOCIALES			31,76	31,76	31,76	
38000 DE EJERCICIOS CERRADOS			490,69	490,69	490,69	
* 380 DE EJERCICIOS CERRADOS			490,69	490,69	490,69	
38100 PAGOS INDEBIDOS			1.163,69	1.163,69	1.163,69	
* 381 DEL PRESUPUESTO CORRIENTE			1.163,69	1.163,69	1.163,69	
38269 REINTEGROS AYUDAS DE DEPENDENC			1.916,22	1.916,22	1.916,22	
* 382 DE SUBVENCIONES COFINANCIADAS			1.916,22	1.916,22	1.916,22	
40325 FONDO ESPECIAL DEL ESTADO.ATEN			18.000,00	18.000,00	18.000,00	
* 403 SUBVENC.FINALISTAS ACTUAC.ÁREA P			18.000,00	18.000,00	18.000,00	
42000 PARA GASTOS GENERALES DE FUNCION			12.925.116,35	12.925.116,35	12.925.116,35	
* 420 DE LA CONSEJERÍA A LA QUE ESTÁ A			12.925.116,35	12.925.116,35	12.925.116,35	
72000 PARA OPERACIONES DE CAPITAL			3.878,69	3.878,69	3.878,69	
* 720 DE LA CONSEJERÍA A LA QUE ESTÁ A			3.878,69	3.878,69	3.878,69	
** TOTAL INFORME			12.952.115,90	12.952.115,90	12.952.115,90	



LQP-M321
ISSO - I.M.A.S. - EJERCICIO 2014
I.DERECHOS A COBRAR DE PRESUPUESTOS CERRADOS
Mes: 1 a 12

Clasificación Económica	S.I.Directo	S.I.Recibo	R.S Ingr.dir.	R.S Ingr.rec.	Anul.liqui.dir	Anul.liqui.recibo	Dchos.Pte.ID D	Dchos.Pte.IR
2000 .	14.071,80						14.071,80	
2001 .	52.436,56				5.711,69		46.724,87	
2002 .	4.146,50						4.146,50	
2003 .	53.011,93				2.325,58		50.686,35	
2004 .	82.281,52	18.882,24			423,85	233,56	81.857,67	18.648,68
2005 .	102.153,28	104.194,77			208,92	729,99	101.944,36	103.464,78
2006 .	107.457,55	37.284,28			581,95	712,25	106.875,60	36.572,03
2007 .	79.493,11	29.441,01			3.958,91		75.534,20	29.441,01
2008 .	168.786,70	136.179,29			8.450,11		160.336,59	136.179,29
2009 .	173.366,09	51.035,14			671,22	2.021,84	172.694,87	49.013,30
2010 .	478.555,95	110.030,91			3.326,84	681,47	475.229,11	109.349,44
2011 .	420.406,90	130.399,55			5.849,81		414.557,09	130.399,55
2012 .	1.436.530,40	386.286,62			12.473,17	235,98	1.424.057,23	386.050,64
2013 .	62.015.583,82	3.805.861,16			661.288,15	3.279,11	61.354.295,67	3.802.582,05
* TOTAL INFORME	65.188.282,11	4.809.594,97			705.270,20	7.894,20	64.483.011,91	4.801.700,77



LQP-M322

ISSO - I.M.A.S. - EJERCICIO 2014

II.DERECHOS A COBRAR DE PRESUPUESTOS CERRADOS

Mes: 1 a 12

Clasificación Económica	Recaudado Directo	Recaudado Recibo	C.Espec.D	C.Espec.R	Insolve.Direc	Insolve.Recibo	Prescrip.Directo	Prescrip.Recibo	I.D Otras	I.R Otras	Pdte.31-12 ID	Pdte.31-12 IR
2000 .	374,93										13.696,87	
2001 .	2.644,63				1.658,44						42.421,80	
2002 .	6,70				896,65						3.243,15	
2003 .	661,92				2.297,09						47.727,34	
2004 .	7.364,36	1.518,68			2.218,36						72.274,95	17.130,00
2005 .	6.701,75	887,94			17.973,48						77.269,13	102.576,84
2006 .	5.042,36	589,44			14.416,02	4.750,89					87.417,22	31.231,70
2007 .	3.017,72				3.413,97	3.225,30					69.102,51	26.215,71
2008 .	6.217,94	266,39			12.310,27	10.923,10					141.808,38	124.989,80
2009 .	6.937,62	2.211,96			20.450,92	7.622,89					145.306,33	39.178,45
2010 .	230.483,33	5.275,06			9.211,51	8.834,18	156,31				235.377,96	95.240,20
2011 .	42.674,88	2.977,45			15.118,27						356.763,94	127.422,10
2012 .	42.878,15	52.078,53			3.714,61						1.377.464,47	333.972,11
2013 .	57.652.933,02	3.249.188,78			8.188,04						3.693.174,61	553.393,27
* TOTAL INFORME	58.007.939,31	3.314.994,23			111.867,63	35.356,36	156,31				6.363.048,66	1.451.350,18



LQP-M323
ISSO -I.M.A.S. - EJERCICIO 2014
I.DERECHOS A COBRAR DE PRESUPUESTOS CERRADOS
Mes: 1 a 12

Clasificación Económica	S.I.Ingr.dir.	S.I.Ingr.rec.	R.S Ingr.dir.	R.S Ingr.rec.	Anul.liqui.dir	Anul.liqui.recibo	Dchos.Pte.ID	Dchos.Pte.IR
3 TASAS,PRECIOS PBCOS.Y OTR	4.070.050,52	4.809.594,97			69.278,20	7.894,20	4.000.772,32	4.801.700,77
4 TRANSFERENCIAS CORRIENTES	61.047.508,73				635.992,00		60.411.516,73	
5 INGRESOS PATRIMONIALES	493,62						493,62	
6 ENAJENACIÓN INVERS.REALES	70.229,24						70.229,24	
* TOTAL INFORME	65.188.282,11	4.809.594,97			705.270,20	7.894,20	64.483.011,91	4.801.700,77





LQP-M324
ISSO - I.M.A.S. - EJERCICIO 2014
II.DERECHOS A COBRAR DE PRESUPUESTOS CERRADOS
Mes: 1 a 12

Clasificación Económica	Recaudado Directo	Recaudado Recibo	C.Espec.D	C.Espec.R	Insolve.Direc	Insolve.Recibo	Prescrip.Directo	Prescrip.Recibo	I.D Otras	I.R Otras	Pdte.31-12 ID	Pdte.31-12 IR
3 TASAS, PRE	456.396,12	3.314.994,23			111.867,63	35.356,36	156,31				3.432.352,26	1.451.350,18
4 TRANSFEREN	57.480.820,33										2.930.696,40	
5 INGRESOS P	493,62											
6 ENAJENACIÓ	70.229,24											
* TOTAL INFORME	58.007.939,31	3.314.994,23			111.867,63	35.356,36	156,31				6.363.048,66	1.451.350,18






LQP-M536
ISSO - I.M.A.S. - EJERCICIO 2014
II.DERECHOS A COBRAR DE PRESUPUESTOS CERRADOS
Mes: 1 a 12

Clasificación Económica	Recaudado Directo	Recaudado Recibo	C.Espec.D	C.Espec.R	Insolve.Direc	Insolve.Recibo	Prescrip.Directo	Prescrip.Recibo	I.D Otras	I.R Otras	Pdte.31-12 ID	Pdte.31-12 IR
380000 DE	374,93										13.696,87	
* 510000 C.N	374,93										13.696,87	
** 2000 .	374,93										13.696,87	
310200 Con											501,74	
310205 Res											460,67	
310210 Res											616,98	
310211 C.A											1.164,24	
380000 DE	1.286,42				1.658,44						20.611,13	
382080 REI	1.358,21										19.067,04	
* 510000 C.N	2.644,63				1.658,44						42.421,80	
** 2001 .	2.644,63				1.658,44						42.421,80	
38000 DE	6,70				896,65						2.947,58	
39101 INT											244,14	
* 510000 C.N	6,70				896,65						3.191,72	
31203 RES											51,43	
* 510052 R.P											51,43	
** 2002 .	6,70				896,65						3.243,15	
38000 DE	603,32				2.094,35						32.693,66	
38100 PAG											406,38	
38205 REI	3,77										11.171,36	
39101 INT	54,83				202,74						3.455,94	
* 510000 C.N	661,92				2.297,09						47.727,34	
** 2003 .	661,92				2.297,09						47.727,34	



Cuentas Anuales 2014

30101 T02											342,95	
38000 DE	4.030,97				2.218,36						68.432,28	
38100 PAG											2.234,84	
38205 REI	3.333,39										1.078,80	
39101 INT											4,95	
* 510000 C.N	7.364,36				2.218,36						72.093,82	
31207 CEN		621,53										394,32
* 510040 C.O		621,53										394,32
31208 CEN												5.442,15
* 510041 C.O												5.442,15
31209 CEN		815,19										1.150,41
* 510043 C.O		815,19										1.150,41
31210 CEN												379,90
* 510044 C.O												379,90
31211 CEN												708,29
* 510045 C.O												708,29
31205 CON												1.873,28
* 510050 R.P												1.873,28
31203 RES											181,13	4.662,38
* 510052 R.P											181,13	4.662,38
31202 RES												357,98
* 510053 R.P												357,98
31201 RES												863,07
* 510054 R.P												863,07
31204 RES		81,96										291,06
* 510055 R.P		81,96										291,06
31213 OTR												1.007,16
* 510056 H.P												1.007,16
** 2004 .	7.364,36	1.518,68			2.218,36						72.274,95	7.130,00
30101 T02											399,71	





Cuentas Anuales 2014

38000 DE	2.025,17			1.392,40					48.170,65	
38205 REI	4.672,65			16.581,08					28.595,60	
39101 INT	3,93								103,17	
* 510000 C.N	6.701,75			17.973,48					77.269,13	
31207 CEN										52,52
* 510040 C.O										52,52
31208 CEN										14.587,08
* 510041 C.O										14.587,08
31209 CEN										2.410,08
* 510043 C.O										2.410,08
31210 CEN										2.758,00
* 510044 C.O										2.758,00
31211 CEN										24,47
* 510045 C.O										24,47
31205 CON										1.382,24
* 510050 R.P										1.382,24
31200 RES										19.994,17
* 510051 R.P										19.994,17
31203 RES		887,94								2.783,99
* 510052 R.P		887,94								2.783,99
31202 RES										333,57
* 510053 R.P										333,57
31201 RES										57.083,32
* 510054 R.P										57.083,32
31213 OTR										1.167,40
* 510056 H.P										1.167,40
** 2005 .	6.701,75	887,94		17.973,48					77.269,13	102.576,84
30101 T02				2.466,77					1.625,24	
38000 DE	5.042,36			9.347,54					84.349,38	
38205 REI				2.601,71					1.442,60	





Cuentas Anuales 2014


* 510000 C.N	5.042,36			14.416,02					87.417,22	
31206 RES		444,78								
* 510010 LUI		444,78								
31207 CEN										476,35
* 510040 C.O										476,35
31208 CEN										17.158,84
* 510041 C.O										17.158,84
31209 CEN										1.038,51
* 510043 C.O										1.038,51
31210 CEN										3.842,48
* 510044 C.O										3.842,48
31205 CON		144,66			2.004,35					2.225,42
* 510050 R.P		144,66			2.004,35					2.225,42
31200 RES					797,59					1.689,54
* 510051 R.P					797,59					1.689,54
31203 RES					130,77					
* 510052 R.P					130,77					
31201 RES					1.818,18					2.326,18
* 510054 R.P					1.818,18					2.326,18
31204 RES										1.165,50
* 510055 R.P										1.165,50
31213 OTR										1.308,88
* 510056 H.P										1.308,88
** 2006 .	5.042,36	589,44		14.416,02	4.750,89				87.417,22	31.231,70
38000 DE	3.017,72			3.413,97					68.952,65	
38205 REI									149,86	
* 510100 C.N	3.017,72			3.413,97					69.102,51	
31207 CEN										57,39
* 510202 C.O										57,39
31208 CEN										14.579,16

14.579,16



Cuentas Anuales 2014

* 510203 C.O												14.579,16
31215 CEN												114.338,63
* 510204 C.O												114.338,63
31210 CEN												3.167,29
* 510206 C.O												3.167,29
31205 CON							427,11					114.092,41-
* 510301 R.P							427,11					114.092,41-
31200 RES												2.464,02
* 510302 R.P												2.464,02
31203 RES												89,98
* 510303 R.P												89,98
31201 RES							2.798,19					1.970,87
* 510305 R.P							2.798,19					1.970,87
31204 RES												2.264,78
* 510306 R.P												2.264,78
31213 OTR												1.376,00
* 510307 H.P												1.376,00
** 2007 .	3.017,72				3.413,97	3.225,30				69.102,51		26.215,71
30101 T02										14.544,59		
38000 DE	6.214,02				12.310,27					125.359,26		
38205 REI	3,92									1.904,53		
* 510100 C.N	6.217,94				12.310,27					141.808,38		
31206 RES												259,28
* 510201 LUI												259,28
31207 CEN		81,43										530,47
* 510202 C.O		81,43										530,47
31208 CEN												23.780,17
* 510203 C.O												23.780,17
31215 CEN												502,81
* 510204 C.O												502,81





Cuentas Anuales 2014

31210 CEN												28.870,91
* 510206 C.O												28.870,91
31205 CON		184,96				5.016,18						3.889,89
* 510301 R.P		184,96				5.016,18						3.889,89
31200 RES												54,76
* 510302 R.P												54,76
31203 RES												9.483,75
* 510303 R.P												9.483,75
31201 RES						5.906,92						4.257,99
* 510305 R.P						5.906,92						4.257,99
31204 RES												51.601,22
* 510306 R.P												51.601,22
31213 OTR												1.758,55
* 510307 H.P												1.758,55
** 2008 .	6.217,94	266,39			12.310,27	10.923,10					141.808,38	124.989,80
30101 T02											10.868,11	
38000 DE	6.929,56				20.450,92						130.152,38	
38205 REI	8,06										4.285,84	
* 510100 C.N	6.937,62				20.450,92						145.306,33	
31206 RES		232,28										1.142,68
* 510201 LUI		232,28										1.142,68
31207 CEN												3.042,22
* 510202 C.O												3.042,22
31208 CEN		1.254,08										4.448,91
* 510203 C.O		1.254,08										4.448,91
31215 CEN		105,70										138,37
* 510204 C.O		105,70										138,37
31209 CEN												3.674,64
* 510205 C.O												3.674,64
31210 CEN		325,89										5.208,94





Cuentas Anuales 2014


* 510206 C.O		325,89										5.208,94
31205 CON		85,19										1.117,79
* 510301 R.P		85,19										1.117,79
31200 RES		65,13										213,02
* 510302 R.P		65,13										213,02
31203 RES												8.058,51
* 510303 R.P												8.058,51
31201 RES		143,69			7.622,89							4.050,61
* 510305 R.P		143,69			7.622,89							4.050,61
31204 RES												7.442,60
* 510306 R.P												7.442,60
31213 OTR												640,16
* 510307 H.P												640,16
** 2009 .	6.937,62	2.211,96		20.450,92	7.622,89					145.306,33		39.178,45
30101 T02										35.833,09		
38000 DE	230.082,57			9.211,51		156,31				197.904,48		
38100 PAG	400,76									260,55		
38205 REI										1.379,84		
* 510100 C.N	230.483,33			9.211,51		156,31				235.377,96		
31201 PRE		715,00										5.482,81
* 510202 C.O		715,00										5.482,81
31201 PRE		2.479,89										25.425,70
* 510203 C.O		2.479,89										25.425,70
31201 PRE		393,29										1.519,12
* 510204 C.O		393,29										1.519,12
31201 PRE												2.165,19
* 510205 C.O												2.165,19
31201 PRE		827,56										7.635,02
* 510206 C.O		827,56										7.635,02
31201 PRE												1.189,01





Cuentas Anuales 2014


* 510207 C.O												1.189,01
31201 PRE		694,17										1.335,27
* 510211 C.O		694,17										1.335,27
31200 PRE												2.509,51
* 510301 R.P												2.509,51
31200 PRE												521,69
* 510302 R.P												521,69
31200 PRE		165,15				254,78						1.367,95
* 510303 R.P		165,15				254,78						1.367,95
31200 PRE						8.579,40						491,08
* 510305 R.P						8.579,40						491,08
31200 PRE												44.934,95
* 510306 R.P												44.934,95
31200 PRE												662,90
* 510307 H.P												662,90
** 2010 .	230.483,33	5.275,06			9.211,51	8.834,18	156,31				235.377,96	95.240,20
30101 T02											6.755,59	
38000 DE	42.477,64				15.118,27						345.362,69	
38100 PAG	197,24											
38205 REI											4.645,66	
* 510100 C.N	42.674,88				15.118,27						356.763,94	
31201 PRE		1,22										3.927,57
* 510201 LUI		1,22										3.927,57
31201 PRE												6.512,89
* 510202 C.O												6.512,89
31201 PRE		540,51										26.690,49
* 510203 C.O		540,51										26.690,49
31201 PRE		417,49										2.012,80
* 510204 C.O		417,49										2.012,80
31201 PRE		327,42										8.391,14





Cuentas Anuales 2014

* 510205 C.O		327,42										8.391,14
31201 PRE												8.605,31
* 510206 C.O												8.605,31
31201 PRE												2.858,64
* 510207 C.O												2.858,64
31201 PRE		620,33										3.300,84
* 510211 C.O		620,33										3.300,84
31200 PRE												424,23
* 510301 R.P												424,23
31200 PRE		782,10										1.482,64
* 510303 R.P		782,10										1.482,64
31200 PRE		288,38										9.579,64
* 510305 R.P		288,38										9.579,64
31200 PRE												53.531,12
* 510306 R.P												53.531,12
31200 PRE												104,79
* 510307 H.P												104,79
** 2011 .	42.674,88	2.977,45			15.118,27					356.763,94		127.422,10
38000 DE	42.878,15				3.714,61					1.376.802,52		
38100 PAG										661,95		
* 510100 C.N	42.878,15				3.714,61					1.377.464,47		
31201 PRE		5.157,14										18.617,93
* 510201 LUI		5.157,14										18.617,93
31201 PRE		20.598,81										34.149,76
* 510202 C.O		20.598,81										34.149,76
31201 PRE		3.029,89										68.545,74
* 510203 C.O		3.029,89										68.545,74
31201 PRE		1.601,89										17.768,58
* 510204 C.O		1.601,89										17.768,58
31201 PRE												9.372,93






Cuentas Anuales 2014

* 510205 C.O												9.372,93
31201 PRE		3.553,40										74.974,50
* 510206 C.O		3.553,40										74.974,50
31201 PRE		1.826,80										4.859,62
* 510207 C.O		1.826,80										4.859,62
31201 PRE												8.381,29
* 510211 C.O												8.381,29
31200 PRE												18.237,93
* 510301 R.P												18.237,93
31200 PRE		1.395,14										1.908,34
* 510302 R.P		1.395,14										1.908,34
31200 PRE		2.863,74										30.777,63
* 510303 R.P		2.863,74										30.777,63
31200 PRE		6.895,31										7.784,84
* 510305 R.P		6.895,31										7.784,84
31200 PRE		2.298,07										13.344,38
* 510306 R.P		2.298,07										13.344,38
31200 PRE		265,75										40,05
* 510308 H.P		265,75										40,05
31200 PRE		438,06										1.871,75
* 510309 H.P		438,06										1.871,75
31200 PRE												1.567,55
* 510310 H.P												1.567,55
31200 PRE												3.421,77
* 510312 H.P												3.421,77
31200 PRE												1.666,80
* 510313 H.P												1.666,80
31200 PRE		1.578,42										889,00
* 510315 H.P		1.578,42										889,00
31200 PRE												2.465,75



Cuentas Anuales 2014

* 510316 H.P												2.465,75
31200 PRE		218,45										4.749,65
* 510317 H.P		218,45										4.749,65
31200 PRE												3.929,16
* 510318 H.P												3.929,16
31200 PRE		357,66										1.119,60
* 510319 H.P		357,66										1.119,60
31200 PRE												1.234,22
* 510320 H.P												1.234,22
31200 PRE												2.293,34
* 510321 H.P												2.293,34
** 2012 .	42.878,15	52.078,53			3.714,61					1.377.464,47		333.972,11
30101 T02	646,01									1.186,48		
31200 PRE		7.072,01										116.841,49
31201 PRE		1.510,08										73.460,55
38000 DE	57.297,33				8.016,42					506.850,92		
38100 PAG	1.717,46									1.070,82		
38205 REI	39,35									3.707,15		
38206 REI										21.980,12		
38269 REI	17.767,74									160.554,61		
39101 INT	23.921,94				171,62					67.128,11		
42000 PAR	19.001.679,76											
42007 PER	37.808.408,56									2.930.696,40		
55000 CES	493,62											
68299 DE	70.229,24											
* 510100 C.N	56.982.201,01	8.582,09			8.188,04					3.693.174,61		190.302,04
31201 PRE		371.420,09										21.154,34
* 510201 LUI		371.420,09										21.154,34
31201 PRE		167.885,99										11.173,99
* 510202 C.O		167.885,99										





Cuentas Anuales 2014

31201 PRE		365.334,96											77.063,66
* 510203 C.O		365.334,96											77.063,66
31201 PRE		50.164,92											15.190,34
* 510204 C.O		50.164,92											15.190,34
31201 PRE		198.757,29											12.012,42
* 510205 C.O		198.757,29											12.012,42
31201 PRE		277.842,30											46.420,69
* 510206 C.O		277.842,30											46.420,69
31201 PRE		307.395,48											15.705,91
* 510207 C.O		307.395,48											15.705,91
31201 PRE		9.234,68											3.327,70
* 510211 C.O		9.234,68											3.327,70
31200 PRE		351.007,10											25.194,77
* 510301 R.P		351.007,10											25.194,77
31200 PRE		110.454,74											3.179,90
* 510302 R.P		110.454,74											3.179,90
31200 PRE		392.443,50											44.357,51
* 510303 R.P		392.443,50											44.357,51
31200 PRE		285.340,36											15.555,90
* 510305 R.P		285.340,36											15.555,90
31200 PRE		242.806,64											12.877,21
* 510306 R.P		242.806,64											12.877,21
31200 PRE		9.093,86											
* 510308 H.P		9.093,86											
31200 PRE		6.365,76											3.154,73
* 510309 H.P		6.365,76											3.154,73
31200 PRE		6.452,14											2.206,94
* 510310 H.P		6.452,14											2.206,94
31200 PRE		5.296,00											1.323,27
* 510311 H.P		5.296,00											1.323,27





Cuentas Anuales 2014

31200 PRE		3.819,46										2.660,76
* 510312 H.P		3.819,46										2.660,76
31200 PRE		2.848,37										3.467,25
* 510313 H.P		2.848,37										3.467,25
31200 PRE		5.270,37										2.617,92
* 510314 H.P		5.270,37										2.617,92
31200 PRE		11.228,72										2.017,82
* 510315 H.P		11.228,72										2.017,82
31200 PRE		10.372,81										2.681,39
* 510316 H.P		10.372,81										2.681,39
31200 PRE		10.844,73										
* 510317 H.P		10.844,73										
31200 PRE		19.686,66										715,55
* 510318 H.P		19.686,66										715,55
31200 PRE		5.705,89										3.188,56
* 510319 H.P		5.705,89										3.188,56
31200 PRE		9.524,75										1.234,41
* 510320 H.P		9.524,75										1.234,41
31200 PRE		4.009,12										1.608,29
* 510321 H.P		4.009,12										1.608,29
40317 PEN	25.348,77											
42002 ACT	635.992,00											
42008 PLA	9.391,24											
* 510400 C.N	670.732,01											
** 2013 .	57.652.933,02	3.249.188,78			8.188,04						3.693.174,61	553.393,27
*** TOTAL INFORME	58.007.939,31	3.314.994,23			111.867,63	35.356,36	156,31				6.363.048,66	1.451.350,18




LQP-M537
ISSO - - EJERCICIO 2014
Derechos Presupuestarios Pendientes de Cobro

Concepto Explicación	Pte. Notificar	Suspendidos	A/F Solicitado	A/F Concedido racci	Periodo.vol.	Periodo.ej	Total
2014.30217 T173-TASA RECONOCIM.O REVISION	1,23				1,23		1,23
* 2014.302 TASAS S/CONVOCATORIAS,PRUEBAS	1,23				1,23		1,23
2014.31200 PRESTACIONES SOCIALES A PERSONAS MAYORES	1.654.994,44				1.666.221,17	5.772,51	1.671.993,68
2014.31201 PRESTACIONES SOCIALES A PERSONA	1.548.140,17				1.550.446,31	4.833,83	1.555.280,14
* 2014.312 PRESTACIONES SOCIALES	3.203.134,61				3.216.667,48	10.606,34	3.227.273,82
2014.38000 DE EJERCICIOS CERRADOS	40.656,34	5.178,42			226.242,15	134.038,38	360.280,53
* 2014.380 DE EJERCICIOS CERRADOS	40.656,34	5.178,42			226.242,15	134.038,38	360.280,53
2014.38100 PAGOS INDEBIDOS	405,07				2.944,53	102,88	3.047,41
* 2014.381 DEL PRESUPUESTO CORRIENTE	405,07				2.944,53	102,88	3.047,41
2014.38205 REINTEGROS DE SUBVENCIONES DEL F.A.S.						449,58	449,58
2014.38206 REINTEGROS DEL FONDO SOCIAL EUROPEO	2.244,71				17.108,41	66.185,65	83.294,06
2014.38269 REINTEGROS AYUDAS DE DEPENDENCIA	341.566,19	5.068,19			359.742,08	15.715,42	375.457,50
* 2014.382 DE SUBVENCIONES COFINANCIADAS	343.810,90	5.068,19			376.850,49	82.350,65	459.201,14
2014.39101 INTERESES DE DEMORA	54.207,42	1.433,82			84.551,78	31.647,05	116.198,83
* 2014.391 RECARGOS, MULTAS Y COSTAS	54.207,42	1.433,82			84.551,78	31.647,05	116.198,83
2014.39911 USUARIOS CENTROS CONCERTADOS IMAS	55.223,90				61.655,41	58.240,95	119.896,36
* 2014.399 INGRESOS DIVERSOS	55.223,90				61.655,41	58.240,95	119.896,36
2014.42000 PARA GASTOS GENERALES DE FUNCIONAMIENTO	33.000.000,00				33.000.000,00		33.000.000,00
2014.42007 PERSONAS EN SITUACION DE DEPENDENCIA	27.953.808,03				27.953.808,03		27.953.808,03
* 2014.420 DE LA CONSEJERÍA A LA QUE ESTÁ ADSCRITO	60.953.808,03				60.953.808,03		60.953.808,03
2014.55000 CESIÓN DE SERVICIOS DE CAFETERÍAS	991,74				1.322,32	330,58	1.652,90
* 2014.550 DE CONCESIONES ADMINISTRATIVAS	991,74				1.322,32	330,58	1.652,90
** TOTAL	64.652.239,24	11.680,43			64.924.043,42	317.316,83	65.241.360,25



LQP-M538
ISSO - - EJERCICIO 2014
RESULTAS
Derechos Presupuestarios Pendientes de Cobro


Concepto Explicación	Pte. Notificar	Suspendidos	A/F Solicitado	A/F Concedido racci	Periodo.vol.	Periodo.ej	Total
2000.380000 DE EJERCICIOS CERRADOS						13.696,87	13.696,87
2001.310200 Conjunto Residencial de Espinardo						501,74	501,74
2001.310205 Residencias y clubs de ancianos	460,67				460,67		460,67
2001.310210 Resid. T.E. Murcia						616,98	616,98
2001.310211 C.At. Minusv. Churra						1.164,24	1.164,24
2001.380000 DE EJERCICIOS CERRADOS						20.611,13	20.611,13
2001.382080 REINTEGRO FAS		973,95			973,95	18.093,09	19.067,04
2002.31203 RESIDENCIA DE LA TERCERA EDAD DE MURCIA						51,43	51,43
2002.38000 DE EJERCICIOS CERRADOS						2.947,58	2.947,58
2002.39101 INTERESES DE DEMORA						244,14	244,14
2003.38000 DE EJERCICIOS CERRADOS						32.693,66	32.693,66
2003.38100 PAGOS INDEBIDOS						406,38	406,38
2003.38205 REINTEGROS DE SUBVENCIONES DEL F.A.S.						11.171,36	11.171,36
2003.39101 INTERESES DE DEMORA						3.455,94	3.455,94
2004.30101 T020.-TASA GRAL.POR PRESTAC.SE		342,95			342,95		342,95
2004.31201 RESIDENCIA DE LA TERCERA EDAD DE LORCA	308,50				308,50	554,57	863,07
2004.31202 RESIDENCIA DE LA TERCERA EDAD CARTAGENA						357,98	357,98
2004.31203 RESIDENCIA DE LA TERCERA EDAD DE MURCIA	1.202,70	923,40			2.336,29	2.507,22	4.843,51
2004.31204 RESIDENCIA DR.FRANCISCO JAVIER ASTURIANO						291,06	291,06
2004.31205 CONJUNTO RESIDENCIAL DE ESPINARDO	412,29				1.338,75	534,53	1.873,28
2004.31207 CENTRO DE DISMINUIDOS PSÍQUICOS EL PALMAR						394,32	394,32
2004.31208 CENTRO DE DISMINUIDOS PSÍQUICOS CANTERAS	5.442,15				5.442,15		5.442,15
2004.31209 CENTRO DE DISMINUIDOS PSÍQUICOS LOS OLIVOS						1.150,41	1.150,41
2004.31210 CENTRO DE ATENCIÓN DE MINUSVÁLIDOS CHURRA	312,81				312,81	67,09	379,90
2004.31211 CENTRO OCUPACIONAL DR.JULIO LÓPEZ AMBIT						708,29	708,29






Cuentas Anuales 2014

2004.31213 OTRAS RESIDENCIAS Y HOGARES DE ANCIANOS	1.007,16				1.007,16		1.007,16
2004.38000 DE EJERCICIOS CERRADOS					11.945,92	56.486,36	68.432,28
2004.38100 PAGOS INDEBIDOS						2.234,84	2.234,84
2004.38205 REINTEGROS DE SUBVENCIONES DEL F.A.S.					313,12	765,68	1.078,80
2004.39101 INTERESES DE DEMORA					4,95		4,95
2005.30101 T020.-TASA GRAL.POR PRESTAC.SE	96,62	303,09			399,71		399,71
2005.31200 RESIDENCIA DE LA TERCERA EDAD DE ALHAMA	17.849,61				19.024,26	969,91	19.994,17
2005.31201 RESIDENCIA DE LA TERCERA EDAD DE LORCA	55.022,10				55.022,10	2.061,22	57.083,32
2005.31202 RESIDENCIA DE LA TERCERA EDAD CARTAGENA						333,57	333,57
2005.31203 RESIDENCIA DE LA TERCERA EDAD DE MURCIA		1.622,95			2.656,10	127,89	2.783,99
2005.31205 CONJUNTO RESIDENCIAL DE ESPINARDO					320,01	1.062,23	1.382,24
2005.31207 CENTRO DE DISMINUIDOS PSÍQUICOS EL PALMAR						52,52	52,52
2005.31208 CENTRO DE DISMINUIDOS PSÍQUICOS CANTERAS	14.587,08				14.587,08		14.587,08
2005.31209 CENTRO DE DISMINUIDOS PSÍQUICOS LOS OLIVOS						2.410,08	2.410,08
2005.31210 CENTRO DE ATENCIÓN DE MINUSVÁLIDOS CHURRA	2.758,00				2.758,00		2.758,00
2005.31211 CENTRO OCUPACIONAL DR.JULIO LÓPEZ AMBIT						24,47	24,47
2005.31213 OTRAS RESIDENCIAS Y HOGARES DE ANCIANOS	1.167,40				1.167,40		1.167,40
2005.38000 DE EJERCICIOS CERRADOS					5.900,98	42.269,67	48.170,65
2005.38205 REINTEGROS DE SUBVENCIONES DEL F.A.S.						28.595,60	28.595,60
2005.39101 INTERESES DE DEMORA						103,17	103,17
2006.30101 T020.-TASA GRAL.POR PRESTAC.SE	1.625,24				1.625,24		1.625,24
2006.31200 RESIDENCIA DE LA TERCERA EDAD DE ALHAMA					530,08	1.159,46	1.689,54
2006.31201 RESIDENCIA DE LA TERCERA EDAD DE LORCA	1.731,28				1.731,28	594,90	2.326,18
2006.31204 RESIDENCIA DR.FRANCISCO JAVIER ASTURIANO		810,66			810,66	354,84	1.165,50
2006.31205 CONJUNTO RESIDENCIAL DE ESPINARDO					470,88	1.754,54	2.225,42
2006.31207 CENTRO DE DISMINUIDOS PSÍQUICOS EL PALMAR						476,35	476,35
2006.31208 CENTRO DE DISMINUIDOS PSÍQUICOS CANTERAS	17.158,84				17.158,84		17.158,84
2006.31209 CENTRO DE DISMINUIDOS PSÍQUICOS LOS OLIVOS						1.038,51	1.038,51
2006.31210 CENTRO DE ATENCIÓN DE MINUSVÁLIDOS CHURRA	3.842,48				3.842,48		3.842,48
2006.31213 OTRAS RESIDENCIAS Y HOGARES DE ANCIANOS	1.308,88				1.308,88		1.308,88






2006.38000 DE EJERCICIOS CERRADOS					17.133,24	67.216,14	84.349,38
2006.38205 REINTEGROS DE SUBVENCIONES DEL F.A.S.						1.442,60	1.442,60
2007.31200 RESIDENCIA DE LA TERCERA EDAD DE ALHAMA					2.464,02		2.464,02
2007.31201 RESIDENCIA DE LA TERCERA EDAD DE LORCA	1.425,64				1.425,64	545,23	1.970,87
2007.31203 RESIDENCIA DE LA TERCERA EDAD DE MURCIA						89,98	89,98
2007.31204 RESIDENCIA DR.FRANCISCO JAVIER ASTURIANO		2.018,46			2.018,46	246,32	2.264,78
2007.31205 CONJUNTO RESIDENCIAL DE ESPINARDO						246,22	246,22
2007.31207 CENTRO DE DISMINUIDOS PSÍQUICOS EL PALMAR						57,39	57,39
2007.31208 CENTRO DE DISMINUIDOS PSÍQUICOS CANTERAS	14.579,16				14.579,16		14.579,16
2007.31210 CENTRO DE ATENCIÓN DE MINUSVÁLIDOS CHURRA	2.781,07				2.781,07	386,22	3.167,29
2007.31213 OTRAS RESIDENCIAS Y HOGARES DE ANCIANOS	1.376,00				1.376,00		1.376,00
2007.38000 DE EJERCICIOS CERRADOS					30.963,99	37.988,66	68.952,65
2007.38205 REINTEGROS DE SUBVENCIONES DEL F.A.S.						149,86	149,86
2008.30101 T020.-TASA GRAL.POR PRESTAC.SE	1.416,09				4.702,99	9.841,60	14.544,59
2008.31200 RESIDENCIA DE LA TERCERA EDAD DE ALHAMA					54,76		54,76
2008.31201 RESIDENCIA DE LA TERCERA EDAD DE LORCA	2.095,19				2.095,19	2.162,80	4.257,99
2008.31203 RESIDENCIA DE LA TERCERA EDAD DE MURCIA						9.483,75	9.483,75
2008.31204 RESIDENCIA DR.FRANCISCO JAVIER ASTURIANO	42.560,46	3.736,46			46.296,92	5.304,30	51.601,22
2008.31205 CONJUNTO RESIDENCIAL DE ESPINARDO	462,44				462,44	3.427,45	3.889,89
2008.31206 RESIDENCIA LUIS VALENCIANO						259,28	259,28
2008.31207 CENTRO DE DISMINUIDOS PSÍQUICOS EL PALMAR						530,47	530,47
2008.31208 CENTRO DE DISMINUIDOS PSÍQUICOS CANTERAS	23.780,17				23.780,17		23.780,17
2008.31210 CENTRO DE ATENCIÓN DE MINUSVÁLIDOS CHURRA	26.031,29				26.031,29	2.839,62	28.870,91
2008.31213 OTRAS RESIDENCIAS Y HOGARES DE ANCIANOS	1.758,55				1.758,55		1.758,55
2008.31215 CENTRO OCUPACIONAL DE ESPINARDO						502,81	502,81
2008.38000 DE EJERCICIOS CERRADOS	692,01				33.148,74	92.210,52	125.359,26
2008.38205 REINTEGROS DE SUBVENCIONES DEL F.A.S.						1.904,53	1.904,53
2009.30101 T020.-TASA GRAL.POR PRESTAC.SE	515,42				515,42	10.352,69	10.868,11
2009.31200 RESIDENCIA DE LA TERCERA EDAD DE ALHAMA						213,02	213,02
2009.31201 RESIDENCIA DE LA TERCERA EDAD DE LORCA	1.359,20				1.780,36	2.270,25	4.050,61





Cuentas Anuales 2014


2009.31203 RESIDENCIA DE LA TERCERA EDAD DE MURCIA					2.229,22	5.829,29	8.058,51
2009.31204 RESIDENCIA DR.FRANCISCO JAVIER ASTURIANO		1.776,34			1.776,34	5.666,26	7.442,60
2009.31205 CONJUNTO RESIDENCIAL DE ESPINARDO						1.117,79	1.117,79
2009.31206 RESIDENCIA LUIS VALENCIANO		614,87			614,87	527,81	1.142,68
2009.31207 CENTRO DE DISMINUIDOS PSÍQUICOS EL PALMAR						3.042,22	3.042,22
2009.31208 CENTRO DE DISMINUIDOS PSÍQUICOS CANTERAS	4.448,91				4.448,91		4.448,91
2009.31209 CENTRO DE DISMINUIDOS PSÍQUICOS LOS OLIVOS						3.674,64	3.674,64
2009.31210 CENTRO DE ATENCIÓN DE MINUSVÁLIDOS CHURRA						5.208,94	5.208,94
2009.31213 OTRAS RESIDENCIAS Y HOGARES DE ANCIANOS	640,16				640,16		640,16
2009.31215 CENTRO OCUPACIONAL DE ESPINARDO						138,37	138,37
2009.38000 DE EJERCICIOS CERRADOS	21.831,84	650,08			33.909,83	96.242,55	130.152,38
2009.38205 REINTEGROS DE SUBVENCIONES DEL F.A.S.						4.285,84	4.285,84
2010.30101 T020.-TASA GRAL.POR PRESTAC.SE	238,99				4.872,98	30.960,11	35.833,09
2010.31200 PRESTACIONES SOCIALES A PERSONAS MAYORES	40.750,76				40.750,76	9.737,32	50.488,08
2010.31201 PRESTACIONES SOCIALES A PERSON	19.552,83	443,44			19.996,27	24.755,85	44.752,12
2010.38000 DE EJERCICIOS CERRADOS	55.753,66	867,25			70.997,85	126.906,63	197.904,48
2010.38100 PAGOS INDEBIDOS						260,55	260,55
2010.38205 REINTEGROS DE SUBVENCIONES DEL F.A.S.						1.379,84	1.379,84
2011.30101 T020.-TASA GRAL.POR PRESTAC.SE	1.945,80				5.114,26	1.641,33	6.755,59
2011.31200 PRESTACIONES SOCIALES A PERSONAS MAYORES	47.543,45				47.543,45	17.578,97	65.122,42
2011.31201 PRESTACIONES SOCIALES A PERSON	11.980,13	260,70			30.886,99	31.412,69	62.299,68
2011.38000 DE EJERCICIOS CERRADOS	20.494,61	46,62			32.344,82	313.017,87	345.362,69
2011.38205 REINTEGROS DE SUBVENCIONES DEL F.A.S.						4.645,66	4.645,66
2012.31200 PRESTACIONES SOCIALES A PERSONAS MAYORES	60.630,43				60.630,43	36.671,33	97.301,76
2012.31201 PRESTACIONES SOCIALES A PERSON	151.584,95	2.282,57			175.875,31	60.795,04	236.670,35
2012.38000 DE EJERCICIOS CERRADOS	6.661,50	103,07			1.029.169,70	347.632,82	1.376.802,52
2012.38100 PAGOS INDEBIDOS						661,95	661,95
2013.30101 T020.-TASA GRAL.POR PRESTAC.SE						1.186,48	1.186,48
2013.31200 PRESTACIONES SOCIALES A PERSONAS MAYORES	110.190,79				130.022,06	114.861,61	244.883,67
2013.31201 PRESTACIONES SOCIALES A PERSON	183.892,90	4.757,40			198.399,53	110.110,07	308.509,60





Cuentas Anuales 2014

2013.38000 DE EJERCICIOS CERRADOS	7.209,28	760,96			67.503,10	439.347,82	506.850,92
2013.38100 PAGOS INDEBIDOS					388,77	682,05	1.070,82
2013.38205 REINTEGROS DE SUBVENCIONES DEL F.A.S.						3.707,15	3.707,15
2013.38206 REINTEGROS DEL FONDO SOCIAL EUROPEO					16.701,43	5.278,69	21.980,12
2013.38269 REINTEGROS AYUDAS DE DEPENDENCIA	130.498,10	4.226,92			134.725,02	25.829,59	160.554,61
2013.39101 INTERESES DE DEMORA	20.416,84	706,46			24.577,57	42.550,54	67.128,11
2013.42007 PERSONAS EN SITUACION DE DEPENDENCIA	2.930.696,40				2.930.696,40		2.930.696,40
* TOTAL	4.074.088,83	28.228,60			5.432.285,64	2.382.113,20	7.814.398,84





D.6.1) SUBVENCIONES Y TRANSFERENCIAS RECIBIDAS

TRANSFERENCIAS CORRIENTES RECIBIDAS

CONSEJERÍA: IMAS

NORMATIVA	IMPORTE CONCEDIDO PENDIENTE DE LIQUIDAR A 1 DE ENERO	IMPORTE CONCEDIDO EN EL EJERCICIO	IMPORTE LIQUIDADO EN EL EJERCICIO	IMPORTE CONCEDIDO PENDIENTE DE LIQUIDAR A 31 DE DICIEMBRE
Ley 13/2013, de 26 de diciembre, de Presupuestos Generales de la C.A.R.M : - Transferencias Consejería de Sanidad y Política Social para gastos generales de funcionamiento	0,00	170.136.403,65	170.136.403,65	0,00






SUBVENCIONES CORRIENTES RECIBIDAS

CONSEJERÍA: IMAS

NORMATIVA	FINALIDAD	IMPORTE CONCEDIDO PENDIENTE DE LIQUIDAR A 1 DE ENERO	IMPORTE CONCEDIDO EN EL EJERCICIO	IMPORTE LIQUIDADO EN EL EJERCICIO	IMPORTE CONCEDIDO PENDIENTE DE LIQUIDAR A 31 DE DICIEMBRE	REINTEGROS	
						IMPORTE	CAUSA
Ley 13/2013, de 26 de diciembre, de Presupuestos Generales de la C.A.R.M.	Pensiones FAS	0,00	191.723,84	188.224,16	3.499,68		
Ley 13/2013, de 26 de diciembre, de Presupuestos Generales de la C.A.R.M.	Gestión de pensiones no contributivas	0,00	62.341,00	62.341,00	0,00		
Ley 13/2013, de 26 de diciembre, de Presupuestos Generales de la C.A.R.M.	Actuaciones cofinanciadas por el Fondo Social Europeo	5.589,64	632.000	628.613,04	8.976,60		
Ley 13/2013, de 26 de diciembre, de Presupuestos Generales de la C.A.R.M.	Financiación de servicios y prestaciones para personas en situación de dependencia	0,00	39.000.000,00	39.000.000,00	0,00		





Cuentas Anuales 2014

NORMATIVA	FINALIDAD	IMPORTE CONCEDIDO PENDIENTE DE LIQUIDAR A 1 DE ENERO	IMPORTE CONCEDIDO EN EL EJERCICIO	IMPORTE LIQUIDADO EN EL EJERCICIO	IMPORTE CONCEDIDO PENDIENTE DE LIQUIDAR A 31 DE DICIEMBRE	REINTEGROS	
Ley 13/2013, de 26 de diciembre, de Presupuestos Generales de la C.A.R.M	Proyectos de intervención social integral para la atención, prevención de la marginación e inserción del Pueblo Gitano (Plan de desarrollo gitano)	0,00	100.642,74	100.642,74	0,00		





TRANSFERENCIAS DE CAPITAL RECIBIDAS

CONSEJERÍA: IMAS

NORMATIVA	IMPORTE CONCEDIDO PENDIENTE DE LIQUIDAR A 1 DE ENERO	IMPORTE CONCEDIDO EN EL EJERCICIO	IMPORTE LIQUIDADO EN EL EJERCICIO	IMPORTE CONCEDIDO PENDIENTE DE LIQUIDAR A 31 DE DICIEMBRE
Ley 13/20123 de 26 de diciembre, de Presupuestos Generales de la C.A.R.M : - Transferencias Consejería de Sanidad y Política Social para operaciones de capital	0,00	56.121,31	56.121,31	0,00





SUBVENCIONES DE CAPITAL RECIBIDAS

CONSEJERÍA: IMAS

NORMATIVA	FINALIDAD	IMPORTE CONCEDIDO PENDIENTE DE LIQUIDAR A 1 DE ENERO	IMPORTE CONCEDIDO EN EL EJERCICIO	IMPORTE LIQUIDADO EN EL EJERCICIO	IMPORTE CONCEDIDO PENDIENTE DE LIQUIDAR A 31 DE DICIEMBRE	REINTEGROS	
						IMPORTE	CAUSA
Ayudas daños catastróficos del Consorcio de Compensación de Seguros.	Obras de reparación del Centro Ocupacional de Cieza	158.216,05	0,00	0,00	158.216,05		





D.6.2) GASTOS CON FINANCIACIÓN AFECTADA

NORMATIVA	FINALIDAD	IMPORTE CONCEDIDO PENDIENTE DE LIQUIDAR A 1 DE ENERO	IMPORTE CONCEDIDO EN EL EJERCICIO	IMPORTE LIQUIDADO EN EL EJERCICIO	IMPORTE CONCEDIDO PENDIENTE DE LIQUIDAR A 31 DE DICIEMBRE	REINTEGROS	
						IMPORTE	CAUSA
Ley 13/2013, de 26 de diciembre, de Presupuestos Generales de la C.A.R.M.	Pensiones FAS	0,00	191.723,84	188.224,16	3.499,68		
Ley 13/2013, de 26 de diciembre, de Presupuestos Generales de la C.A.R.M.	Gestión de pensiones no contributivas	0,00	62.341,00	62.341,00	0,00		
Ley 13/2013, de 26 de diciembre, de Presupuestos Generales de la C.A.R.M.	Subvenciones para la integración socio-laboral y mejora de la empleabilidad de personas en situación o riesgo de exclusión social	0,00	616.000,00	616.000,00	0,00		
Ley 13/2013, de 26 de diciembre, de Presupuestos Generales de la C.A.R.M.	Financiación de servicios y prestaciones para personas en situación de dependencia	0,00	39.000.000,00	39.000.000,00	0,00		
Convenio Colaboración Ministerio de Educación, Política social, y Deportes y la CARM de fecha 23 marzo de 2009 (BOE 6 octubre de	Financiación de actuaciones destinadas a la promoción de servicios de atención a la dependencia (gasto corriente)	18.000,00	0,00	0,00		18.000,00	



Cuentas Anuales 2014

NORMATIVA	FINALIDAD	IMPORTE CONCEDIDO PENDIENTE DE LIQUIDAR A 1 DE ENERO	IMPORTE CONCEDIDO EN EL EJERCICIO	IMPORTE LIQUIDADO EN EL EJERCICIO	IMPORTE CONCEDIDO PENDIENTE DE LIQUIDAR A 31 DE DICIEMBRE	REINTEGROS	
						IMPORTE	CAUSA
Ley 13/2013, de 26 de diciembre, de Presupuestos Generales de la C.A.R.M.	Proyectos de intervención social integral para la atención, prevención de la marginación e inserción del Pueblo Gitano (Plan	0,00	100.642,74	100.642,74	0,00		
Ley 13/2013, de 26 de diciembre, de Presupuestos Generales de la C.A.R.M.	Control justificación subvenciones para la integración socio-laboral y mejora de la empleabilidad de personas en	5.589,64	16.000	12.613,04	8.976,60		
Convenio de colaboración con el Ayuntamiento de Las Torres de Cotillas, de fecha 26/05/08	Construcción y equipamiento de un nuevo Centro de Día para Personas Mayores en Las Torres de Cotillas	940,98	0,00	0,00	940,98		
Convenio de colaboración con la Caja de Ahorros de Murcia, de fecha 25/04/2005	Infraestructuras, equipamiento, reformas y mejoras en Centros de Día para Personas Mayores	2.052,99	0,00	1.222,20	830,79		
Ayudas daños catastróficos. Consorcio de Compensación de Seguros	Actuaciones centro ocupacional de Cieza como consecuencia de las inundaciones.		158.216,05		158.216,05		
Convenio de colaboración con el Ayuntamiento de Torre Pacheco, de fecha 31/05/2004	Construcción y equipamiento de un Centro de Día para Personas Mayores en Roldán (Torre Pacheco)	129.941,36	0,00	0,00	129.941,36		



D.7) INVERSIONES FINANCIERAS

DATOS DE LA SOCIEDAD PARTICIPADA	PORCENTAJE DE PARTICIPACIÓN	VALOR A 1 DE ENERO	VARIACIONES EN EL EJERCICIO	VALOR A 31 DE DICIEMBRE	IMPORTE PENDIENTES DE DESEMBOLSO AL FINAL DEL EJERCICIO	IMPORTE DE LA PROVISIÓN POR DEPRECIACIÓN AL FINAL DEL EJERCICIO
FUNDACIÓN MURCIANA PARA LA TUTELA Y DEFENSA JUDICIAL DE ADULTOS	50 %	6.010,12	0,00	6.010,12	0,00	0,00





LQP-M546
ISSO - - EJERCICIO 2014
Patrimonio
Resumen de Cuentas del Capítulo 2
Mes: 1 a 12

PATRIMONIO RESUMEN CUENTA					
Cuenta de mayor	V.bce inicio ejerc.	Movimiento periodo	V.bce fin ejercicio	Amort.ac. fin ejer.	Valor neto contable
2089 2089	900,00		900,00		900,00
2150 2150	689.350,87		689.350,87	689.181,59-	169,28
2200 2200	15.589.704,91	681.613,00-	14.908.091,91		14.908.091,91
2210 2210	91.847.516,18	3.555.924,37-	88.291.591,81	8.248.768,15-	80.042.823,66
2220 2220	5.115.836,29	19.005,91	5.134.842,20	4.290.795,71-	844.046,49
2230 2230	156.114,22		156.114,22	143.692,35-	12.421,87
2240 2240	1.980.247,37	50.512,65	2.030.760,02	1.772.524,22-	258.235,80
2260 2260	4.779.812,65	12.757,47	4.792.570,12	4.014.379,61-	778.190,51
2261 2261	27.579,42		27.579,42	27.579,42-	
2262 2262	715.999,36		715.999,36	651.790,29-	64.209,07
2263 2263	10.246,94		10.246,94	9.981,21-	265,73
2264 2264	5.921.884,77	98.257,63	6.020.142,40	4.929.174,72-	1.090.967,68
2270 2270	2.781.063,54	92,80-	2.780.970,74	2.761.756,36-	19.214,38
2280 2280	1.437.170,41	178.027,18-	1.259.143,23	985.775,17-	273.368,06
2291 2291	40.787,93		40.787,93	40.554,93-	233,00
2292 FONDO ARTISTICO SERVICIO PUBLICO	8.842,27		8.842,27		8.842,27
2299 2299	837.948,85	5.221,43	843.170,28	716.511,21-	126.659,07
* Total	131.941.005,98	4.229.902,26-	127.711.103,72	29.282.464,94-	98.428.638,78



D.9) PASIVOS FINANCIEROS

CARACTERÍSTICAS DE LA DEUDA	DEUDA A 1 DE ENERO	AUMENTOS				DISMINUCIONES			DEUDA A 31 DE DICIEMBRE		INTERESES IMPLÍCITOS NO DEVENGADOS A 31 DE DICIEMBRE	INTERESES EXPLÍCITOS DEVENGADOS Y NO VENCIDOS A 31 DE DICIEMBRE
		CREACIÓN	CONVERSIÓN	ASUNCIÓN	OTROS	REEMBOLSO	CONVERSIÓN	OTROS	L/P	C/P		
NO EXISTEN OPERACIONES PARA EL PERIODO												





D.10) AVALES CONCEDIDOS

CARACTERÍSTICAS DEL AVAL	AVALES A 1 DE ENERO	AVALES CONCEDIDOS EN EL EJERCICIO	AVALES CANCELADOS EN EL EJERCICIO	AVALES A 31 DE DICIEMBRE
NO EXISTEN OPERACIONES PARA EL PERIODO				





D.11) EXISTENCIAS

NO EXISTEN OPERACIONES PARA EL PERIODO





LQP-M543
ISSO - I.M.A.S. - EJERCICIO 2014
TASAS, PRECIOS PÚBLICOS Y PRECIOS PRIVADOS
Mes: 1 a 12

Clasificación Económica	Dchos.Rdos.Netos
30100 T010.-TASA GENERAL DE ADMINISTRACIÓN	769,26
* 301 TASAS GENERALES DE LA COMUNIDAD AUTÓNOMA	769,26
30216 T172-TASA RECONOCIM.O REVISION GRADO DEPENDENCIA	111.727,70
30217 T173-TASA RECONOCIM.O REVISION GRADO DISCAPACIDAD	278.731,20
* 302 TASAS S/CONVOCATORIAS,PRUEBAS SELECTIV.,EXPED.TÍTU	390.458,90
** 30 TASAS	391.228,16
31000 REALIZACIÓN DE FOTOCOPIAS EN CENTROS GESTORES	2,16
* 310 REALIZACIÓN DE FOTOCOPIAS EN CENTROS GESTORES	2,16
31200 PRESTACIONES SOCIALES A PERSONAS MAYORES	3.768.177,91
31201 PRESTACIONES SOCIALES A PERSONAS CON DISCAPACIDAD	3.273.291,31
31202 PRESTACIONES SOCIALES A JÓVENES	5.592,00
* 312 PRESTACIONES SOCIALES	7.047.061,22
** 31 PRECIOS PÚBLICOS	7.047.063,38
38000 DE EJERCICIOS CERRADOS	467.644,58
* 380 DE EJERCICIOS CERRADOS	467.644,58
38100 PAGOS INDEBIDOS	60.074,79
38101 SEGURIDAD SOCIAL (I.T.)	1.163.519,37
38103 POR ANUNCIOS A CARGO DE PARTICULARES	2.548,11
38107 REGULARIZACIÓN NÓMINA I.T	119.029,65
* 381 DEL PRESUPUESTO CORRIENTE	1.345.171,92
38205 REINTEGROS DE SUBVENCIONES DEL F.A.S.	749,30
38206 REINTEGROS DEL FONDO SOCIAL EUROPEO	83.552,75
38269 REINTEGROS AYUDAS DE DEPENDENCIA	807.286,64





Cuentas Anuales 2014

* 382 DE SUBVENCIONES COFINANCIADAS	891.588,69
** 38 REINTEGROS DE OPERACIONES CORRIENTES	2.704.405,19
39100 RECARGO DE APREMIO POR DEUDAS TRIBUTARIAS	27.170,22
39101 INTERESES DE DEMORA	158.926,07
* 391 RECARGOS, MULTAS Y COSTAS	186.096,29
39902 INDEMNIZACIÓN POR DAÑOS EN BIENES PROPIOS	7.673,70
39911 USUARIOS CENTROS CONCERTADOS IMAS	123.417,31
39999 OTROS INGRESOS DIVERSOS	17.777,05
* 399 INGRESOS DIVERSOS	148.868,06
** 39 OTROS INGRESOS	334.964,35
*** 3 TASAS, PRECIOS PÚBLICOS Y OTROS INGRESOS	10.477.661,08
**** TOTAL INFORME	10.477.661,08



LQP-M801
EJERCICIO 2014
Estado de operaciones no presupuestarias
Mes: 1 a 12

CUENTAS DE MAYOR	Saldo inicial	Debe	Haber	Saldo final
41100000 ACREED. POR PERIODIF. GASTOS PRESUPUES	39.970.010,10-	11.193.063,87	8.469.955,30	37.246.901,53-
41900000 OTROS ACREEDORES NO PRESUPUESTARIOS	14.678,43-	47.931.975,62	47.917.648,01	350,82-
41902000 APLICACIÓN EMBARGOS		1.102.668,72	1.102.668,72	
41902021 COMPENSACION DEUDAS A TERCEROS		12.095.798,27	12.095.798,27	
41902160 RETENCIONES JUDICIALES	1.315,49-	146.197,88	146.197,88	1.315,49-
41902220 NÓMINAS ISSORM		37.488.873,05	37.488.873,05	
41902317 ACREEDORES POR EMBARGOS PAGOS F.L.A.		9.457,52	9.457,52	
41902320 ACREED. POR EMBARGOS PAGOS ICO III Tr.		678,82	678,82	
41902350 INGRESOS INDEBIDOS	1,47-			1,47-
41902530 INGR. DUPLICADOS O EXCESIVOS	29.291,06-	14.085,03	6.865,97	22.072,00-
41902579 PAGOS DEVUELTOS	229.659,35-	148.258,16	333.769,78	415.170,97-
41903901 COMUNIDAD AUTÓNOMA ACREEDORA		41.846,40	41.846,40	
47512002 HACIENDA PÚBLICA ACREED.POR RETENCIONE	721.238,54-	6.372.093,12	6.530.777,45	879.922,87-
47512018 RETENCIONES I.R.P.F ARRENDAMIENTOS DE	1.776,51-	11.846,77	14.931,06	4.860,80-
47602005 RETENCIONES PASIVOS PERSONAL TRANSF.		15.553,99	15.553,99	
47602010 SEGURIDAD SOCIAL CONTINGENCIAS GENERAL	1.305.841,99-	3.659.413,21	3.688.652,52	1.335.081,30-
47612051 CUOTAS MUFACE		6.809,80	6.809,80	
47702475 HACIENDA PUBLICA I.V.A. REPERCUTIDO	442,14-	4.963,98	5.649,07	1.127,23-
55002317 F.L.A. ENTIDADES Y ORGANISMOS DEPENDI		7.467.117,21	7.467.117,21	
55002320 FINANC.ENTIDADES Y ORG. DEPEND. ICO II		4.625.939,53	4.625.939,53	
55400381 REINTEGROS EJERCICIO CORRIENTE PTES. A		6.444,05	6.444,05	
55402170 INGRESOS PENDIENTES APLICACION	44.880,71-	230.720.138,59	230.697.270,76	22.012,88-
55402180 ING.A TRAV.ENT.COLAB.PTES.APL.		7.676.568,52	7.676.568,52	
55402186 INGRESOS AGENCIA RECAUDACION PTES.APLI	166.119,62-	848.972,61	689.040,53	6.187,60-
55438101 REINTEGRO SEGURIDAD SOCIAL (IT)		1.163.519,37	1.163.519,37	



Cuentas Anuales 2014

55438107 REINTEGROS REGULARIZACION NOMINA IT		119.029,65	119.029,65	
55850000 ANTICIPOS CAJA FIJA PENDIENTES REPOSIC		8.079,46	167.762,76	159.683,30-
55900002 ACTIVOS FIJOS PENDIENTES DE LIQUIDAR		273.149,54	273.149,54	
56002032 FIANZ.DEF.Y COMP EN METÁLICO LP	23.241,94-	7.951,92	53.269,64	68.559,66-
* TOTAL	42.508.497,35-	373.160.494,66	370.815.245,23	40.163.247,92-





LQP-M540
ISSO - - EJERCICIO 2014
Inmovilizado Inmaterial. Detalle.
Mes: 1 a 12

INMOVILIZADO INMATERIAL DETALLE			
Tipo de bien / Número de Inventario	Movimiento Periodo	Valor bce fin ejerc	Amort.acum. fin ejer
NO EXISTEN OPERACIONES PARA EL PERIODO			





PATRIMONIO. RESUMEN


LQP-M541

ISSO - - EJERCICIO 2014

Inmovilizado Material Inmuebles. Detalle.

Mes: 1 a 12


INMOVILIZADO INMATERIAL DETALLE			
Tipo de bien / Número de Inventario	Movimiento Periodo	Valor bce fin ejerc	Amort.acum. fin ejer
3000069 CARPINTERIA (ED. B) (SOLAR)	60.100,00-		
3000073 TALLER DE MANTENIMIENTO (ED. F) (SOLAR)	39.700,00-		
3000075 DISCAPACITADOS (ED. G) (SOLAR)	421.000,00-		
3000077 TALLER DE DISCAPACITADOS (ED. H) (SOLAR)	117.813,00-		
3000091 CENTRAL TERMICA (ED. O) (SOLAR)	43.000,00-		
* 0010 Baja	681.613,00-		
** TRRU/116 SOLARES URBANOS	681.613,00-		
*** 2200 2200	681.613,00-		
3000102 NUEVO C.O. DE CANTERAS (EDIFICIO)	13.059,89	5.613.240,39	576.435,53-
3000110 HOGAR PARA TERCERA EDAD JUAN F	11.440,00	408.421,63	56.203,47-
3000119 HOGAR ESTANCIAS DIURNAS (H.P.M	220.466,01	1.157.854,48	144.877,14-
3000160 EDIFICIO PRINCIPAL C.O. JULIO LOPEZ AMBIT	26.969,69	1.857.844,09	161.935,98-
3000190 RESIDENCIA PSICOGERIATRICA VIR	32.993,07	7.667.354,94	529.103,06-
* 0002 Alta demanial (S.P)	304.928,66	16.704.715,53	1.468.555,18-
3000121 CARPINTERIA (ED. B) (EDIFICIO)	115.517,23-		
3000123 TALLER DE MANTENIMIENTO (ED. F	76.360,87-		
3000124 DISCAPACITADOS (ED. G) (EDIFICIO)	969.421,89-		
3000125 TALLER DE DISCAPACITADOS (ED.	236.899,99-		
3000132 CENTRAL TERMICA (ED. O) (EDIFICIO)	87.456,91-		
3000136 RESTO GALERIAS (EDIFICIO)	2.154.730,13-		





Cuentas Anuales 2014

* 0010 Baja	3.640.387,02-		
** CTNS/115 EDIFICIOS SERVICIOS	3.335.458,36-	16.704.715,53	1.468.555,18-
*** 2210 2210	3.335.458,36-	16.704.715,53	1.468.555,18-
**** Total	4.017.071,36-	16.704.715,53	1.468.555,18-






PATRIMONIO. RESUMEN

LQP-M542
ISSO - - EJERCICIO 2014
Inmovilizado Material Muebles. Detalle.
Mes: 1 a 12

INMOVILIZADO INMATERIAL DETALLE			
Tipo de bien / Número de Inventario	Movimiento Periodo	Valor bce fin ejerc	Amort.acum. fin ejer
1077167 INSTALACIÓN DE DESCALCIFICADOR	3.654,03	3.654,03	58,06-
* 0001 Alta patrimonial	3.654,03	3.654,03	58,06-
** MNI/DCF INSTALACION DE DESCALCIFICACION	3.654,03	3.654,03	58,06-
1077713 INSTALACIÓN EQUIPO AIRE ACONDICIONADO	14.208,43	14.208,43	11,68-
* 0001 Alta patrimonial	14.208,43	14.208,43	11,68-
** MNI/IAA INSTALACION PARA AIRE ACONDICIONADO	14.208,43	14.208,43	11,68-
1077168 INSTALACIÓN OSMOSIS INVERSA	1.143,45	1.143,45	17,86-
* 0001 Alta patrimonial	1.143,45	1.143,45	17,86-
** MNI/IOI INSTALACION OSMOSIS INVERSA	1.143,45	1.143,45	17,86-
*** 2220 2220	19.005,91	19.005,91	87,60-
1077159 CONJUNTO BÁSCULA CON PLATAFORMA	1.664,80	1.664,80	28,51-
1077160 CONJUNTO BÁSCULA CON PLATAFORMA	1.664,80	1.664,80	28,51-
1077161 CONJUNTO BÁSCULA CON PLATAFORMA	1.664,80	1.664,80	28,51-
* 0001 Alta patrimonial	4.994,40	4.994,40	85,53-
** MUM/BAS BASCULA	4.994,40	4.994,40	85,53-
1077338 CARRO CAMILLA ELECTRICO LAVADO	2.664,47	2.664,47	13,69-
1077339 CARRO CAMILLA ELECTRICO LAVADO	2.664,47	2.664,47	13,69-
1077340 CARRO CAMILLA ELECTRICO LAVADO	2.664,47	2.664,47	13,69-
1077341 CARRO CAMILLA ELECTRICO LAVADO	2.664,47	2.664,47	13,69-





Cuentas Anuales 2014

* 0001 Alta patrimonial	10.657,88	10.657,88	54,76-
** MUM/CMD CARRO DE LAVADO	10.657,88	10.657,88	54,76-
1077176 CARRO PORTAEQUIPOS	289,45	289,45	5,15-
* 0001 Alta patrimonial	289,45	289,45	5,15-
** MUM/CPQ CARRO PORTAEQUIPOS	289,45	289,45	5,15-
1077179 ELECTROCARDÍGRAFO PORTÁTIL	1.460,24	1.460,24	26,00-
* 0001 Alta patrimonial	1.460,24	1.460,24	26,00-
** MUM/ELE ELECTROCARDIOGRAFO	1.460,24	1.460,24	26,00-
1077178 ESPALDERA DE MADERA	302,34	302,34	5,38-
* 0001 Alta patrimonial	302,34	302,34	5,38-
** MUM/EPL ESPALDERA	302,34	302,34	5,38-
1077174 ESTIMULADOR	263,99	263,99	4,70-
* 0001 Alta patrimonial	263,99	263,99	4,70-
** MUM/ESM EQUIPO ELECTROESTIMULACION	263,99	263,99	4,70-
1077175 EQUIPO DE ULTRASONIDOS	2.062,50	2.062,50	36,73-
* 0001 Alta patrimonial	2.062,50	2.062,50	36,73-
** MUM/EUS EQUIPO ULTRASONIDOS	2.062,50	2.062,50	36,73-
1077162 GRÚA DE BIPEDESTACIÓN	2.399,01	2.399,01	18,90-
1077163 GRÚA DE BIPEDESTACIÓN	2.399,00	2.399,00	18,90-
1077164 GRÚA DE BIPEDESTACIÓN	2.399,00	2.399,00	18,90-
1077165 GRÚA DE BIPEDESTACIÓN	2.399,00	2.399,00	18,90-
1077166 GRÚA DE BIPEDESTACIÓN	2.399,00	2.399,00	18,90-
* 0001 Alta patrimonial	11.995,01	11.995,01	94,50-
** MUM/GRB GRUA BIPEDESTACION	11.995,01	11.995,01	94,50-
1077321 GRUA ELECTRICA	1.027,42	1.027,42	5,28-
1077322 GRUA ELECTRICA	1.027,42	1.027,42	5,28-
1077323 GRUA ELECTRICA	1.027,42	1.027,42	5,28-
1077324 GRUA ELECTRICA	1.027,42	1.027,42	5,28-
1077325 GRUA ELECTRICA	1.027,42	1.027,42	5,28-
1077326 GRUA ELECTRICA	1.027,42	1.027,42	5,28-



1077327 GRUA ELECTRICA	1.027,42	1.027,42	5,28-
1077328 GRUA ELECTRICA	1.027,42	1.027,42	5,28-
1077363 GRÚA CON BÁSCULA	3.982,44	3.982,44	39,55-
* 0001 Alta patrimonial	12.201,80	12.201,80	81,79-
** MUM/GRU GRUA	12.201,80	12.201,80	81,79-
1077170 LÁMPARA-LUPA CON RUEDAS	94,38	94,38	1,55-
* 0001 Alta patrimonial	94,38	94,38	1,55-
** MUM/LEL LAMPARA EXPLORACION LUPA	94,38	94,38	1,55-
1077177 MAGNETO	3.150,02	3.150,02	56,10-
* 0001 Alta patrimonial	3.150,02	3.150,02	56,10-
** MUM/MGT MAGNETO	3.150,02	3.150,02	56,10-
1077169 OTOSCOPIO	95,57	95,57	1,57-
* 0001 Alta patrimonial	95,57	95,57	1,57-
** MUM/OTC OTOSCOPIO	95,57	95,57	1,57-
1077329 SILLA DE DUCHA E INODORO	293,16	293,16	1,51-
1077330 SILLA DE DUCHA E INODORO	293,16	293,16	1,51-
1077331 SILLA DE DUCHA E INODORO	293,16	293,16	1,51-
1077332 SILLA DE DUCHA E INODORO	293,16	293,16	1,51-
1077333 SILLA DE DUCHA E INODORO	293,16	293,16	1,51-
1077334 SILLA DE DUCHA E INODORO	293,16	293,16	1,51-
1077335 SILLA DE DUCHA E INODORO	293,16	293,16	1,51-
1077336 SILLA DE DUCHA E INODORO	293,16	293,16	1,51-
1077337 SILLA DE DUCHA E INODORO	293,16	293,16	1,51-
* 0001 Alta patrimonial	2.638,44	2.638,44	13,59-
** MUM/SDI SILLA DE DUCHA	2.638,44	2.638,44	13,59-
1077171 TERMÓMETRO TIMPÁNICO	306,63	306,63	4,73-
* 0001 Alta patrimonial	306,63	306,63	4,73-
** MUM/TDG TERMOMETRO DIGITAL	306,63	306,63	4,73-
*** 2240 2240	50.512,65	50.512,65	472,08-
1077121 MESA CALIENTE.	1.397,55	1.397,55	37,33-



Cuentas Anuales 2014

* 0001 Alta patrimonial	1.397,55	1.397,55	37,33-
** MEH/CAL MESA CALIENTE	1.397,55	1.397,55	37,33-
1077113 ACONDICIONADOR DE AIRE SPLIT	483,44	483,44	38,01-
1077633 AIRE ACONDICIONADO MURAL SPLIT	1.300,00	1.300,00	3,56-
1077728 AIRE ACONDICIONADO	1.500,00	1.500,00	0,82-
* 0001 Alta patrimonial	3.283,44	3.283,44	42,39-
** MEK/ACO ACONDICIONADOR DE AIRE	3.283,44	3.283,44	42,39-
1077195 MICRÓFONO INALÁMBRICO	200,00	200,00	2,25-
* 0001 Alta patrimonial	200,00	200,00	2,25-
** MEX/MRF MICROFONO	200,00	200,00	2,25-
1077123 ARCHIVADOR 4 GAVETAS	562,09	562,09	10,63-
1077124 ARCHIVADOR 4 GAVETAS	562,08	562,08	10,63-
1077125 ARCHIVADOR 4 GAVETAS	562,08	562,08	10,63-
1077126 ARCHIVADOR 4 GAVETAS	562,08	562,08	10,63-
1077127 ARCHIVADOR 4 GAVETAS	562,08	562,08	10,63-
1077453 ARCHIVADOR 720x800	385,24	385,24	0,21-
1077454 ARCHIVADOR 720x800	385,24	385,24	0,21-
1077455 ARCHIVADOR 720x800	385,24	385,24	0,21-
1077456 ARCHIVADOR 720x800	385,24	385,24	0,21-
1077457 ARCHIVADOR 720x800	385,24	385,24	0,21-
* 0001 Alta patrimonial	4.736,61	4.736,61	54,20-
** MMO/ARC ARCHIVADOR	4.736,61	4.736,61	54,20-
1077451 ARMARIO	461,76	461,76	0,25-
1077452 ARMARIO	461,76	461,76	0,25-
* 0001 Alta patrimonial	923,52	923,52	0,50-
** MMO/ARM ARMARIO	923,52	923,52	0,50-
1077119 CERRAMIENTO DE ALUMINIO CON PUERTA	1.294,70	1.294,70	26,60-
* 0001 Alta patrimonial	1.294,70	1.294,70	26,60-
** MMO/MCP MAMPARA CON PUERTA	1.294,70	1.294,70	26,60-
1047230 SILLON	48,90-		





Cuentas Anuales 2014

1047234 SILLON	48,90-		
1047237 SILLON	48,90-		
1047238 SILLON	48,90-		
1047244 SILLON	48,90-		
1047258 SILLON	48,90-		
1047260 SILLON	48,90-		
1047261 SILLON	48,90-		
* 0010 Baja	391,20-		
** MMO/SIL SILLON	391,20-		
1077444 SILLA OPERATIVA	187,55	187,55	0,10-
1077445 SILLA OPERATIVA	187,55	187,55	0,10-
1077446 SILLA OPERATIVA	187,55	187,55	0,10-
1077447 SILLA OPERATIVA	187,55	187,55	0,10-
1077448 SILLA OPERATIVA	187,55	187,55	0,10-
1077449 SILLA OPERATIVA	187,55	187,55	0,10-
1077450 SILLA OPERATIVA	187,55	187,55	0,10-
* 0001 Alta patrimonial	1.312,85	1.312,85	0,70-
** MMO/SLL SILLA	1.312,85	1.312,85	0,70-
*** 2260 2260	12.757,47	13.148,67	163,97-
1077764 ATRIL PARA ACOPLAR	177,71	177,71	0,12-
1077765 ATRIL PARA ACOPLAR	177,71	177,71	0,12-
1077766 ATRIL PARA ACOPLAR	177,71	177,71	0,12-
1077767 ATRIL PARA ACOPLAR	177,71	177,71	0,12-
1077768 ATRIL PARA ACOPLAR	177,71	177,71	0,12-
1077769 ATRIL PARA ACOPLAR	177,71	177,71	0,12-
1077770 ATRIL PARA ACOPLAR	177,71	177,71	0,12-
1077771 ATRIL PARA ACOPLAR	177,71	177,71	0,12-
1077772 ATRIL PARA ACOPLAR	177,71	177,71	0,12-
1077773 ATRIL PARA ACOPLAR	177,71	177,71	0,12-
1077774 ATRIL PARA ACOPLAR	177,71	177,71	0,12-





Cuentas Anuales 2014

1077775 ATRIL PARA ACOPLAR	177,71	177,71	0,12-
1077776 ATRIL PARA ACOPLAR	177,71	177,71	0,12-
1077777 ATRIL PARA ACOPLAR	177,71	177,71	0,12-
1077778 ATRIL PARA ACOPLAR	177,71	177,71	0,12-
1077779 ATRIL PARA ACOPLAR	177,71	177,71	0,12-
1077780 ATRIL PARA ACOPLAR	177,71	177,71	0,12-
1077781 ATRIL PARA ACOPLAR	177,71	177,71	0,12-
1077782 ATRIL PARA ACOPLAR	177,71	177,71	0,12-
1077783 ATRIL PARA ACOPLAR	177,71	177,71	0,12-
1077784 ATRIL PARA ACOPLAR	177,71	177,71	0,12-
1077785 ATRIL PARA ACOPLAR	177,71	177,71	0,12-
1077786 ATRIL PARA ACOPLAR	177,71	177,71	0,12-
1077787 ATRIL PARA ACOPLAR	177,71	177,71	0,12-
1077788 ATRIL PARA ACOPLAR	177,71	177,71	0,12-
1077789 ATRIL PARA ACOPLAR	177,71	177,71	0,12-
1077790 ATRIL PARA ACOPLAR	177,71	177,71	0,12-
1077791 ATRIL PARA ACOPLAR	177,71	177,71	0,12-
1077792 ATRIL PARA ACOPLAR	177,71	177,71	0,12-
1077793 ATRIL PARA ACOPLAR	177,71	177,71	0,12-
* 0001 Alta patrimonial	5.331,30	5.331,30	3,60-
** MEC/ATR ATRIL	5.331,30	5.331,30	3,60-
1077631 BOMBA AGUA 1,5 C.V.	672,76	672,76	2,30-
* 0001 Alta patrimonial	672,76	672,76	2,30-
** MEC/BAG BOMBA DE AGUA	672,76	672,76	2,30-
1077180 BATIDORA	34,00	34,00	0,52-
* 0001 Alta patrimonial	34,00	34,00	0,52-
** MEC/BAT BATIDORA	34,00	34,00	0,52-
1077157 TRITURADOR-BATIDOR	564,32	564,32	11,40-
* 0001 Alta patrimonial	564,32	564,32	11,40-
** MEC/BZO BRAZO COMBINADO BATIDORA-TRITURADORA	564,32	564,32	11,40-





Cuentas Anuales 2014

1077629 TERMO ELÉCTRICO 100 L.	145,20	145,20	0,50-
1077630 TERMO ELÉCTRICO 80 L	381,15	381,15	1,31-
* 0001 Alta patrimonial	526,35	526,35	1,81-
** MEC/CEL CALENTADOR ELECTRICO	526,35	526,35	1,81-
1077115 CABECERO-PIECERO Y SOMIER ARTICULADO	749,10	749,10	16,93-
* 0001 Alta patrimonial	749,10	749,10	16,93-
** MEC/CMA CAMA ARTICULADA	749,10	749,10	16,93-
1077158 CENTRO DE PLANCHADO	735,68	735,68	14,86-
* 0001 Alta patrimonial	735,68	735,68	14,86-
** MEC/CPO CENTRO DE PLANCHADO	735,68	735,68	14,86-
1077187 EXPRIMIDOR DE PALANCA	363,00	363,00	5,22-
* 0001 Alta patrimonial	363,00	363,00	5,22-
** MEC/EXR EXPRIMIDOR	363,00	363,00	5,22-
1077186 FREIDORA	427,13	427,13	6,14-
* 0001 Alta patrimonial	427,13	427,13	6,14-
** MEC/FRE FREIDORA	427,13	427,13	6,14-
1077632 GRIFO TEMPORIZADOR	199,65	199,65	0,68-
* 0001 Alta patrimonial	199,65	199,65	0,68-
** MEC/GVT GRIFO CON VALVULA TERMOSTÁTICA	199,65	199,65	0,68-
1077181 LAVADORA	295,00	295,00	4,55-
* 0001 Alta patrimonial	295,00	295,00	4,55-
** MEC/LAV LAVADORA	295,00	295,00	4,55-
1077189 LAVAPLATOS	3.251,27	3.251,27	46,76-
* 0001 Alta patrimonial	3.251,27	3.251,27	46,76-
** MEC/LVV LAVAVAJILLAS	3.251,27	3.251,27	46,76-
1077182 MAMPARA DIVISORIA CON PUERTA 214 X 446	2.077,57	2.077,57	14,23-
1077183 MAMPARA DIVISORIA CON PUERTA 214 X 340	1.585,10	1.585,10	10,86-
1077184 MAMPARA DIVISORIA CON PUERTA 230 X 163	815,54	815,54	5,59-
1077185 MAMPARA DIVISORIA 257 X 41	283,14	283,14	1,94-
1077354 MAMPARA PUERTA PLEGABLE PVC BL	644,46	644,46	3,75-





Cuentas Anuales 2014

1077355 MAMPARA PUERTA PLEGABLE PVC BL	644,47	644,47	3,75-
1077356 MAMPARA PUERTA PLEGABLE PVC BL	644,47	644,47	3,75-
1077357 MAMPARA PUERTA PLEGABLE PVC BL	644,47	644,47	3,75-
1077358 MAMPARA PUERTA PLEGABLE PVC BL	746,09	746,09	4,34-
1077359 MAMPARA PUERTA PLEGABLE PVC BL	746,09	746,09	4,34-
1077360 MAMPARA PUERTA PLEGABLE PVC BL	746,09	746,09	4,34-
1077361 MAMPARA PUERTA PLEGABLE PVC BL	746,09	746,09	4,34-
1077362 MAMPARA PUERTA PLEGABLE PVC BL	786,68	786,68	4,58-
* 0001 Alta patrimonial	11.110,26	11.110,26	69,56-
** MEC/MAP MAMPARA	11.110,26	11.110,26	69,56-
1077190 MICROONDAS	312,18	312,18	4,49-
* 0001 Alta patrimonial	312,18	312,18	4,49-
** MEC/MCR MICROONDAS	312,18	312,18	4,49-
1077364 REPOSAPIES	179,89	179,89	0,12-
1077365 REPOSAPIES	179,96	179,96	0,12-
1077366 REPOSAPIES	179,96	179,96	0,12-
1077367 REPOSAPIES	179,96	179,96	0,12-
1077368 REPOSAPIES	179,96	179,96	0,12-
1077369 REPOSAPIES	179,96	179,96	0,12-
1077370 REPOSAPIES	179,96	179,96	0,12-
1077371 REPOSAPIES	179,96	179,96	0,12-
1077372 REPOSAPIES	179,96	179,96	0,12-
1077373 REPOSAPIES	179,96	179,96	0,12-
1077374 REPOSAPIES	179,96	179,96	0,12-
1077375 REPOSAPIES	179,96	179,96	0,12-
1077376 REPOSAPIES	179,96	179,96	0,12-
1077377 REPOSAPIES	179,96	179,96	0,12-
1077378 REPOSAPIES	179,96	179,96	0,12-
1077379 REPOSAPIES	179,96	179,96	0,12-
1077380 REPOSAPIES	179,96	179,96	0,12-





Cuentas Anuales 2014


1077381 REPOSAPIES	179,96	179,96	0,12-
1077382 REPOSAPIES	179,96	179,96	0,12-
1077383 REPOSAPIES	179,96	179,96	0,12-
1077384 REPOSAPIES	179,96	179,96	0,12-
1077385 REPOSAPIES	179,96	179,96	0,12-
1077386 REPOSAPIES	179,96	179,96	0,12-
1077387 REPOSAPIES	179,96	179,96	0,12-
1077388 REPOSAPIES	179,96	179,96	0,12-
1077389 REPOSAPIES	179,96	179,96	0,12-
1077390 REPOSAPIES	179,96	179,96	0,12-
1077391 REPOSAPIES	179,96	179,96	0,12-
1077392 REPOSAPIES	179,96	179,96	0,12-
1077393 REPOSAPIES	179,96	179,96	0,12-
1077394 REPOSAPIES	179,96	179,96	0,12-
1077395 REPOSAPIES	179,96	179,96	0,12-
1077396 REPOSAPIES	179,96	179,96	0,12-
1077397 REPOSAPIES	179,96	179,96	0,12-
1077398 REPOSAPIES	179,96	179,96	0,12-
1077399 REPOSAPIES	179,96	179,96	0,12-
1077400 REPOSAPIES	179,96	179,96	0,12-
1077401 REPOSAPIES	179,96	179,96	0,12-
1077402 REPOSAPIES	179,96	179,96	0,12-
1077403 REPOSAPIES	179,96	179,96	0,12-
* 0001 Alta patrimonial	7.198,33	7.198,33	4,80-
** MEC/REP REPOSAPIES	7.198,33	7.198,33	4,80-
1077576 REPOSACABEZAS CON OREJERAS	41,89	41,89	0,03-
1077577 REPOSACABEZAS CON OREJERAS	41,89	41,89	0,03-
1077578 REPOSACABEZAS CON OREJERAS	41,89	41,89	0,03-
1077579 REPOSACABEZAS CON OREJERAS	41,89	41,89	0,03-
1077580 REPOSACABEZAS CON OREJERAS	41,89	41,89	0,03-





Cuentas Anuales 2014

1077581 REPOSACABEZAS CON OREJERAS	41,89	41,89	0,03-
1077582 REPOSACABEZAS CON OREJERAS	41,89	41,89	0,03-
1077583 REPOSACABEZAS CON OREJERAS	41,89	41,89	0,03-
1077584 REPOSACABEZAS CON OREJERAS	41,89	41,89	0,03-
1077585 REPOSACABEZAS CON OREJERAS	41,89	41,89	0,03-
1077586 REPOSACABEZAS CON OREJERAS	41,89	41,89	0,03-
1077587 REPOSACABEZAS CON OREJERAS	41,89	41,89	0,03-
1077588 REPOSACABEZAS CON OREJERAS	41,89	41,89	0,03-
1077589 REPOSACABEZAS CON OREJERAS	41,89	41,89	0,03-
1077590 REPOSACABEZAS CON OREJERAS	41,89	41,89	0,03-
1077591 REPOSACABEZAS CON OREJERAS	41,89	41,89	0,03-
1077592 REPOSACABEZAS CON OREJERAS	41,89	41,89	0,03-
1077593 REPOSACABEZAS CON OREJERAS	41,89	41,89	0,03-
* 0001 Alta patrimonial	754,02	754,02	0,54-
** MEC/RPC REPOSACABEZAS	754,02	754,02	0,54-
1077122 SECADORA	4.209,83	4.209,83	109,57-
* 0001 Alta patrimonial	4.209,83	4.209,83	109,57-
** MEC/SEA SECADORA	4.209,83	4.209,83	109,57-
1077192 TERMO DE AGUA CALIENTE 50 LITROS	424,71	424,71	5,96-
* 0001 Alta patrimonial	424,71	424,71	5,96-
** MEC/TER TERMO	424,71	424,71	5,96-
1077188 TRITURADORA (BATIDORA)	502,15	502,15	7,22-
* 0001 Alta patrimonial	502,15	502,15	7,22-
** MEC/TRI TRITURADORA	502,15	502,15	7,22-
1077193 TELEVISOR LED 3D	490,00	490,00	6,88-
* 0001 Alta patrimonial	490,00	490,00	6,88-
** MEC/TVS TELEVISOR	490,00	490,00	6,88-
1077128 ARMARIO	162,04	162,04	2,93-
1077129 ARMARIO	161,99	161,99	2,93-
1077130 ARMARIO	161,99	161,99	2,93-





Cuentas Anuales 2014


1077131 ARMARIO	161,99	161,99	2,93-
1077132 ARMARIO	161,99	161,99	2,93-
1077133 ARMARIO	161,99	161,99	2,93-
1077134 ARMARIO	161,99	161,99	2,93-
1077135 ARMARIO	161,99	161,99	2,93-
1077136 ARMARIO	161,99	161,99	2,93-
1077137 ARMARIO	161,99	161,99	2,93-
* 0001 Alta patrimonial	1.619,95	1.619,95	29,30-
** MMR/ARM ARMARIO	1.619,95	1.619,95	29,30-
1077114 BARANDILLA ABATIBLE CROMADA 3 TUBOS	126,50	126,50	2,29-
* 0001 Alta patrimonial	126,50	126,50	2,29-
** MMR/BCA BARANDILLA PARA CAMA	126,50	126,50	2,29-
1077116 COLCHÓN VISCOFERM	226,27	226,27	4,09-
1077117 COLCHÓN VISCOFERM	226,27	226,27	4,09-
1077342 COLCHÓN VISCOELÁSTICO	121,92	121,92	0,90-
1077343 COLCHÓN VISCOELÁSTICO	121,96	121,96	0,90-
1077344 COLCHÓN VISCOELÁSTICO	121,96	121,96	0,90-
1077345 COLCHÓN VISCOELÁSTICO	121,96	121,96	0,90-
1077346 COLCHÓN VISCOELÁSTICO	121,96	121,96	0,90-
1077347 COLCHÓN VISCOELÁSTICO	121,96	121,96	0,90-
1077348 COLCHÓN VISCOELÁSTICO	121,96	121,96	0,90-
1077349 COLCHÓN VISCOELÁSTICO	121,96	121,96	0,90-
1077350 COLCHÓN VISCOELÁSTICO	121,96	121,96	0,90-
1077351 COLCHÓN VISCOELÁSTICO	121,96	121,96	0,90-
1077352 COLCHÓN VISCOELÁSTICO	121,96	121,96	0,90-
1077353 COLCHÓN VISCOELÁSTICO	121,88	121,88	0,90-
* 0001 Alta patrimonial	1.915,94	1.915,94	18,98-
** MMR/COL COLCHON	1.915,94	1.915,94	18,98-
1077138 CORTINA COMEDOR ANCHO 2,60	148,62	148,62	2,65-
1077139 CORTINA COMEDOR ANCHO 2,73	156,92	156,92	2,79-





Cuentas Anuales 2014

1077140 CORTINA COMEDOR ANCHO 2,76	156,92	156,92	2,79-
1077141 CORTINA COMEDOR ANCHO 2,70	156,92	156,92	2,79-
1077142 CORTINA COMEDOR ANCHO 2,55	148,60	148,60	2,65-
1077143 CORTINA COMEDOR ANCHO 2,37	140,32	140,32	2,50-
1077144 CORTINA VERTICAL ANCHO 2,64	218,19	218,19	3,89-
1077145 CORTINA DESPACHO MÉDICO	127,05	127,05	2,19-
1077146 CORTINA DESPACHO COORD. ENFERM.	127,05	127,05	2,19-
1077147 CORTINA DESPACHO ENFERMERIA	127,05	127,05	2,19-
1077148 CORTINA SALÓN	175,45	175,45	3,03-
1077149 CORTINA SALÓN	175,45	175,45	3,03-
1077194 CORTINA CON RIEL	375,00	375,00	3,90-
* 0001 Alta patrimonial	2.233,54	2.233,54	36,59-
1057191 CORTINA	122,09-		
1057192 CORTINA	122,09-		
1057193 CORTINA	122,09-		
1057194 CORTINA	122,09-		
1057195 CORTINA	122,09-		
1057196 CORTINA	122,09-		
1057197 CORTINA	122,09-		
1057198 CORTINA	122,09-		
1057199 CORTINA	122,09-		
1057200 CORTINA	122,09-		
1057201 CORTINA	122,09-		
1057202 CORTINA	122,09-		
1057203 CORTINA	122,09-		
1057204 CORTINA	122,09-		
1057205 CORTINA	122,09-		
1057206 CORTINA	122,09-		
1057207 CORTINA	122,09-		
1057208 CORTINA	122,09-		





Cuentas Anuales 2014


1057209 CORTINA	122,09-		
1057210 CORTINA	122,09-		
* 0010 Baja	2.441,80-		
** MMR/COT CORTINA	208,26-	2.233,54	36,59-
1077733 CARRO DE PLANTA, DE HIGIENE	525,01	525,01	0,29-
* 0001 Alta patrimonial	525,01	525,01	0,29-
** MMR/LIM CARRO DE LIMPIEZA	525,01	525,01	0,29-
1077196 MESA CONVENCIONAL	155,02	155,02	0,98-
1077197 MESA CONVENCIONAL	155,07	155,07	0,98-
1077198 MESA CONVENCIONAL	155,07	155,07	0,98-
1077199 MESA CONVENCIONAL	155,07	155,07	0,98-
1077200 MESA CONVENCIONAL	155,07	155,07	0,98-
1077201 MESA CONVENCIONAL	155,07	155,07	0,98-
1077202 MESA CONVENCIONAL	155,07	155,07	0,98-
1077203 MESA CONVENCIONAL	155,07	155,07	0,98-
1077204 MESA CONVENCIONAL	155,07	155,07	0,98-
1077205 MESA CONVENCIONAL	155,07	155,07	0,98-
1077206 MESA CONVENCIONAL	155,07	155,07	0,98-
1077207 MESA CONVENCIONAL	155,07	155,07	0,98-
1077208 MESA CONVENCIONAL	155,07	155,07	0,98-
1077209 MESA CONVENCIONAL	155,07	155,07	0,98-
1077210 MESA CONVENCIONAL	155,07	155,07	0,98-
1077211 MESA CONVENCIONAL	155,07	155,07	0,98-
1077212 MESA CONVENCIONAL	155,07	155,07	0,98-
1077213 MESA CONVENCIONAL	155,07	155,07	0,98-
1077214 MESA CONVENCIONAL	155,07	155,07	0,98-
1077215 MESA CONVENCIONAL	155,07	155,07	0,98-
1077216 MESA CONVENCIONAL	155,07	155,07	0,98-
1077217 MESA CONVENCIONAL	155,07	155,07	0,98-
1077218 MESA CONVENCIONAL	155,07	155,07	0,98-





Cuentas Anuales 2014

1077219 MESA CONVENCIONAL	155,07	155,07	0,98-
1077220 MESA CONVENCIONAL	155,07	155,07	0,98-
1077530 MESA PIES PLEGABLES PALMA CAOBA	149,40	149,40	0,08-
1077531 MESA PIES PLEGABLES PALMA CAOBA	149,40	149,40	0,08-
1077532 MESA PIES PLEGABLES PALMA CAOBA	149,40	149,40	0,08-
1077533 MESA PIES PLEGABLES PALMA CAOBA	149,40	149,40	0,08-
1077534 MESA PIES PLEGABLES PALMA CAOBA	149,40	149,40	0,08-
1077535 MESA PIES PLEGABLES PALMA CAOBA	149,40	149,40	0,08-
1077536 MESA PIES PLEGABLES PALMA CAOBA	149,40	149,40	0,08-
1077537 MESA PIES PLEGABLES PALMA CAOBA	149,40	149,40	0,08-
1077538 MESA PIES PLEGABLES PALMA CAOBA	149,40	149,40	0,08-
1077539 MESA PIES PLEGABLES PALMA VERDE AM	149,40	149,40	0,08-
1077540 MESA PIES PLEGABLES PALMA VERDE AM	149,40	149,40	0,08-
1077541 MESA PIES PLEGABLES PALMA VERDE AM	149,40	149,40	0,08-
1077542 MESA PIES PLEGABLES PALMA VERDE AM	149,40	149,40	0,08-
1077543 MESA PIES PLEGABLES PALMA VERDE AM	149,40	149,40	0,08-
1077544 MESA PIES PLEGABLES PALMA VERDE AM	149,40	149,40	0,08-
1077545 MESA PIES PLEGABLES PALMA VERDE AM	149,40	149,40	0,08-
1077546 MESA PIES PLEGABLES PALMA VERDE AM	149,40	149,40	0,08-
1077547 MESA PIES PLEGABLES PALMA VERDE AM	149,40	149,40	0,08-
1077548 MESA REDONDA	259,21	259,21	0,14-
1077549 MESA REDONDA	259,21	259,21	0,14-
1077550 MESA REDONDA	259,21	259,21	0,14-
1077551 MESA REDONDA	259,21	259,21	0,14-
1077552 MESA REDONDA	259,21	259,21	0,14-
1077553 MESA REDONDA	259,21	259,21	0,14-
1077554 MESA REDONDA	259,21	259,21	0,14-
1077555 MESA REDONDA	259,21	259,21	0,14-
1077556 MESA REDONDA	259,21	259,21	0,14-
1077557 MESA REDONDA	259,21	259,21	0,14-





Cuentas Anuales 2014


* 0001 Alta patrimonial	9.158,00	9.158,00	27,34-
** MMR/MES MESA	9.158,00	9.158,00	27,34-
1077734 MESILLA FIJA	213,88	213,88	0,12-
1077735 MESILLA FIJA	213,92	213,92	0,12-
1077736 MESILLA FIJA	213,92	213,92	0,12-
1077737 MESILLA FIJA	213,92	213,92	0,12-
1077738 MESILLA FIJA	213,92	213,92	0,12-
1077739 MESILLA FIJA	213,92	213,92	0,12-
1077740 MESILLA FIJA	213,92	213,92	0,12-
1077741 MESILLA FIJA	213,92	213,92	0,12-
1077742 MESILLA FIJA	213,92	213,92	0,12-
1077743 MESILLA FIJA	213,92	213,92	0,12-
1077744 MESILLA FIJA	213,92	213,92	0,12-
1077745 MESILLA FIJA	213,92	213,92	0,12-
1077746 MESILLA FIJA	213,92	213,92	0,12-
1077747 MESILLA FIJA	213,92	213,92	0,12-
1077748 MESILLA FIJA	213,92	213,92	0,12-
1077749 MESILLA FIJA	213,92	213,92	0,12-
1077750 MESILLA FIJA	213,92	213,92	0,12-
1077751 MESILLA FIJA	213,92	213,92	0,12-
1077752 MESILLA FIJA	213,92	213,92	0,12-
1077753 MESILLA FIJA	213,92	213,92	0,12-
1077754 MESILLA FIJA	213,92	213,92	0,12-
1077755 MESILLA FIJA	213,92	213,92	0,12-
1077756 MESILLA FIJA	213,92	213,92	0,12-
1077757 MESILLA FIJA	213,92	213,92	0,12-
1077758 MESILLA FIJA	213,92	213,92	0,12-
1077759 MESILLA FIJA	213,92	213,92	0,12-
1077760 MESILLA FIJA	213,92	213,92	0,12-
1077761 MESILLA FIJA	213,92	213,92	0,12-





Cuentas Anuales 2014

107762 MESILLA FIJA	213,92	213,92	0,12-
107763 MESILLA FIJA	213,92	213,92	0,12-
* 0001 Alta patrimonial	6.417,56	6.417,56	3,60-
** MMR/MLA MESILLA DE CAMA	6.417,56	6.417,56	3,60-
1077120 CARRO SOPORTE BOLSA DOBLE.	462,83	462,83	9,89-
1077729 CARRO DE ROPA SUCIA 2 SACOS.	297,60	297,60	0,16-
1077730 CARRO DE ROPA SUCIA 2 SACOS.	297,59	297,59	0,16-
1077731 CARRO DE ROPA SUCIA 2 SACOS.	297,59	297,59	0,16-
1077732 CARRO DE ROPA SUCIA 2 SACOS.	297,62	297,62	0,16-
* 0001 Alta patrimonial	1.653,23	1.653,23	10,53-
** MMR/ROP CARRO DE ROPA	1.653,23	1.653,23	10,53-
1077118 SILLÓN RESPALDO ALTO	216,00	216,00	3,91-
1077404 SILLON FIJO RECLINABLE	222,98	222,98	0,12-
1077405 SILLON FIJO RECLINABLE	222,98	222,98	0,12-
1077406 SILLON FIJO RECLINABLE	222,98	222,98	0,12-
1077407 SILLON FIJO RECLINABLE	222,98	222,98	0,12-
1077408 SILLON FIJO RECLINABLE	222,98	222,98	0,12-
1077409 SILLON FIJO RECLINABLE	222,98	222,98	0,12-
1077410 SILLON FIJO RECLINABLE	222,98	222,98	0,12-
1077411 SILLON FIJO RECLINABLE	222,98	222,98	0,12-
1077412 SILLON FIJO RECLINABLE	222,98	222,98	0,12-
1077413 SILLON FIJO RECLINABLE	222,98	222,98	0,12-
1077414 SILLON FIJO RECLINABLE	222,98	222,98	0,12-
1077415 SILLON FIJO RECLINABLE	222,98	222,98	0,12-
1077416 SILLON FIJO RECLINABLE	222,98	222,98	0,12-
1077417 SILLON FIJO RECLINABLE	222,98	222,98	0,12-
1077418 SILLON FIJO RECLINABLE	222,98	222,98	0,12-
1077419 SILLON FIJO RECLINABLE	222,98	222,98	0,12-
1077420 SILLON FIJO RECLINABLE	222,98	222,98	0,12-
1077421 SILLON FIJO RECLINABLE	222,98	222,98	0,12-





Cuentas Anuales 2014

1077422 SILLON FIJO RECLINABLE	222,98	222,98	0,12-
1077423 SILLON FIJO RECLINABLE	222,98	222,98	0,12-
1077424 SILLON FIJO RECLINABLE	222,98	222,98	0,12-
1077425 SILLON FIJO RECLINABLE	222,98	222,98	0,12-
1077426 SILLON FIJO RECLINABLE	222,98	222,98	0,12-
1077427 SILLON FIJO RECLINABLE	222,98	222,98	0,12-
1077428 SILLON FIJO RECLINABLE	222,98	222,98	0,12-
1077429 SILLON FIJO RECLINABLE	222,98	222,98	0,12-
1077430 SILLON FIJO RECLINABLE	222,98	222,98	0,12-
1077431 SILLON FIJO RECLINABLE	222,98	222,98	0,12-
1077432 SILLON FIJO RECLINABLE	222,98	222,98	0,12-
1077433 SILLON FIJO RECLINABLE	222,98	222,98	0,12-
1077434 SILLON FIJO RECLINABLE	222,98	222,98	0,12-
1077435 SILLON FIJO RECLINABLE	222,98	222,98	0,12-
1077436 SILLON FIJO RECLINABLE	222,98	222,98	0,12-
1077437 SILLON FIJO RECLINABLE	222,98	222,98	0,12-
1077438 SILLON FIJO RECLINABLE	222,98	222,98	0,12-
1077439 SILLON FIJO RECLINABLE	222,98	222,98	0,12-
1077440 SILLON FIJO RECLINABLE	222,98	222,98	0,12-
1077441 SILLON FIJO RECLINABLE	222,98	222,98	0,12-
1077442 SILLON FIJO RECLINABLE	222,98	222,98	0,12-
1077443 SILLON FIJO RECLINABLE	222,98	222,98	0,12-
1077558 SILLON FIJO	228,63	228,63	0,13-
1077559 SILLON FIJO	228,63	228,63	0,13-
1077560 SILLON FIJO	228,63	228,63	0,13-
1077561 SILLON FIJO	228,63	228,63	0,13-
1077562 SILLON FIJO	228,63	228,63	0,13-
1077563 SILLON FIJO	228,63	228,63	0,13-
1077564 SILLON FIJO	228,63	228,63	0,13-
1077565 SILLON FIJO	228,63	228,63	0,13-





Cuentas Anuales 2014

1077566 SILLON FIJO	228,63	228,63	0,13-
1077567 SILLON FIJO	228,63	228,63	0,13-
1077568 SILLON FIJO	228,63	228,63	0,13-
1077569 SILLON FIJO	228,63	228,63	0,13-
1077570 SILLON FIJO	228,63	228,63	0,13-
1077571 SILLON FIJO	228,63	228,63	0,13-
1077572 SILLON FIJO	228,63	228,63	0,13-
1077573 SILLON FIJO	228,63	228,63	0,13-
1077574 SILLON FIJO	228,63	228,63	0,13-
1077575 SILLON FIJO	228,63	228,63	0,13-
1077714 SILLÓN RECLINABLE RELAX C/ 4 P.	383,20	383,20	0,31-
1077715 SILLÓN RECLINABLE RELAX C/ 4 P.	383,26	383,26	0,32-
1077716 SILLÓN RECLINABLE RELAX C/ 4 P.	383,26	383,26	0,32-
1077717 SILLÓN RECLINABLE RELAX C/ 4 P.	383,26	383,26	0,32-
1077718 SILLÓN RECLINABLE RELAX C/ 4 P.	383,26	383,26	0,32-
1077719 SILLÓN RECLINABLE RELAX C/ 4 P.	383,26	383,26	0,32-
1077720 SILLÓN RECLINABLE RELAX C/ 4 P.	383,26	383,26	0,32-
1077721 SILLÓN RECLINABLE RELAX C/ 4 P.	383,26	383,26	0,32-
1077722 SILLÓN RECLINABLE RELAX C/ 4 P.	383,26	383,26	0,32-
1077723 SILLÓN RECLINABLE RELAX C/ 4 P.	383,26	383,26	0,32-
1077724 SILLÓN RECLINABLE RELAX C/ 4 P.	383,26	383,26	0,32-
1077725 SILLÓN RECLINABLE RELAX C/ 4 P.	383,26	383,26	0,32-
1077726 SILLÓN RECLINABLE RELAX C/ 4 P.	383,26	383,26	0,32-
1077727 SILLÓN RECLINABLE RELAX C/ 4 P.	383,18	383,18	0,31-
* 0001 Alta patrimonial	18.616,04	18.616,04	15,51-
** MMR/SDR SILLON DE REPOSO	18.616,04	18.616,04	15,51-
1077221 SILLA CON TAPICERÍA	75,82	75,82	0,48-
1077222 SILLA CON TAPICERÍA	75,82	75,82	0,48-
1077223 SILLA CON TAPICERÍA	75,82	75,82	0,48-
1077224 SILLA CON TAPICERÍA	75,82	75,82	0,48-





Cuentas Anuales 2014


1077225 SILLA CON TAPICERÍA	75,82	75,82	0,48-
1077226 SILLA CON TAPICERÍA	75,82	75,82	0,48-
1077227 SILLA CON TAPICERÍA	75,82	75,82	0,48-
1077228 SILLA CON TAPICERÍA	75,82	75,82	0,48-
1077229 SILLA CON TAPICERÍA	75,82	75,82	0,48-
1077230 SILLA CON TAPICERÍA	75,82	75,82	0,48-
1077231 SILLA CON TAPICERÍA	75,82	75,82	0,48-
1077232 SILLA CON TAPICERÍA	75,82	75,82	0,48-
1077233 SILLA CON TAPICERÍA	75,82	75,82	0,48-
1077234 SILLA CON TAPICERÍA	75,82	75,82	0,48-
1077235 SILLA CON TAPICERÍA	75,82	75,82	0,48-
1077236 SILLA CON TAPICERÍA	75,82	75,82	0,48-
1077237 SILLA CON TAPICERÍA	75,82	75,82	0,48-
1077238 SILLA CON TAPICERÍA	75,82	75,82	0,48-
1077239 SILLA CON TAPICERÍA	75,82	75,82	0,48-
1077240 SILLA CON TAPICERÍA	75,82	75,82	0,48-
1077241 SILLA CON TAPICERÍA	75,82	75,82	0,48-
1077242 SILLA CON TAPICERÍA	75,82	75,82	0,48-
1077243 SILLA CON TAPICERÍA	75,82	75,82	0,48-
1077244 SILLA CON TAPICERÍA	75,82	75,82	0,48-
1077245 SILLA CON TAPICERÍA	75,82	75,82	0,48-
1077246 SILLA CON TAPICERÍA	75,82	75,82	0,48-
1077247 SILLA CON TAPICERÍA	75,82	75,82	0,48-
1077248 SILLA CON TAPICERÍA	75,82	75,82	0,48-
1077249 SILLA CON TAPICERÍA	75,82	75,82	0,48-
1077250 SILLA CON TAPICERÍA	75,82	75,82	0,48-
1077251 SILLA CON TAPICERÍA	75,82	75,82	0,48-
1077252 SILLA CON TAPICERÍA	75,82	75,82	0,48-
1077253 SILLA CON TAPICERÍA	75,82	75,82	0,48-
1077254 SILLA CON TAPICERÍA	75,82	75,82	0,48-





Cuentas Anuales 2014


1077255 SILLA CON TAPICERÍA	75,82	75,82	0,48-
1077256 SILLA CON TAPICERÍA	75,82	75,82	0,48-
1077257 SILLA CON TAPICERÍA	75,82	75,82	0,48-
1077258 SILLA CON TAPICERÍA	75,82	75,82	0,48-
1077259 SILLA CON TAPICERÍA	75,82	75,82	0,48-
1077260 SILLA CON TAPICERÍA	75,82	75,82	0,48-
1077261 SILLA CON TAPICERÍA	75,82	75,82	0,48-
1077262 SILLA CON TAPICERÍA	75,82	75,82	0,48-
1077263 SILLA CON TAPICERÍA	75,82	75,82	0,48-
1077264 SILLA CON TAPICERÍA	75,82	75,82	0,48-
1077265 SILLA CON TAPICERÍA	75,82	75,82	0,48-
1077266 SILLA CON TAPICERÍA	75,82	75,82	0,48-
1077267 SILLA CON TAPICERÍA	75,82	75,82	0,48-
1077268 SILLA CON TAPICERÍA	75,82	75,82	0,48-
1077269 SILLA CON TAPICERÍA	75,82	75,82	0,48-
1077270 SILLA CON TAPICERÍA	75,82	75,82	0,48-
1077271 SILLA CON TAPICERÍA	75,82	75,82	0,48-
1077272 SILLA CON TAPICERÍA	75,82	75,82	0,48-
1077273 SILLA CON TAPICERÍA	75,82	75,82	0,48-
1077274 SILLA CON TAPICERÍA	75,82	75,82	0,48-
1077275 SILLA CON TAPICERÍA	75,82	75,82	0,48-
1077276 SILLA CON TAPICERÍA	75,82	75,82	0,48-
1077277 SILLA CON TAPICERÍA	75,82	75,82	0,48-
1077278 SILLA CON TAPICERÍA	75,82	75,82	0,48-
1077279 SILLA CON TAPICERÍA	75,82	75,82	0,48-
1077280 SILLA CON TAPICERÍA	75,82	75,82	0,48-
1077281 SILLA CON TAPICERÍA	75,82	75,82	0,48-
1077282 SILLA CON TAPICERÍA	75,82	75,82	0,48-
1077283 SILLA CON TAPICERÍA	75,82	75,82	0,48-
1077284 SILLA CON TAPICERÍA	75,82	75,82	0,48-





Cuentas Anuales 2014

1077285 SILLA CON TAPICERÍA	75,82	75,82	0,48-
1077286 SILLA CON TAPICERÍA	75,82	75,82	0,48-
1077287 SILLA CON TAPICERÍA	75,82	75,82	0,48-
1077288 SILLA CON TAPICERÍA	75,82	75,82	0,48-
1077289 SILLA CON TAPICERÍA	75,82	75,82	0,48-
1077290 SILLA CON TAPICERÍA	75,82	75,82	0,48-
1077291 SILLA CON TAPICERÍA	75,82	75,82	0,48-
1077292 SILLA CON TAPICERÍA	75,82	75,82	0,48-
1077293 SILLA CON TAPICERÍA	75,82	75,82	0,48-
1077294 SILLA CON TAPICERÍA	75,82	75,82	0,48-
1077295 SILLA CON TAPICERÍA	75,82	75,82	0,48-
1077296 SILLA CON TAPICERÍA	75,82	75,82	0,48-
1077297 SILLA CON TAPICERÍA	75,82	75,82	0,48-
1077298 SILLA CON TAPICERÍA	75,82	75,82	0,48-
1077299 SILLA CON TAPICERÍA	75,82	75,82	0,48-
1077300 SILLA CON TAPICERÍA	75,82	75,82	0,48-
1077301 SILLA CON TAPICERÍA	75,82	75,82	0,48-
1077302 SILLA CON TAPICERÍA	75,82	75,82	0,48-
1077303 SILLA CON TAPICERÍA	75,82	75,82	0,48-
1077304 SILLA CON TAPICERÍA	75,82	75,82	0,48-
1077305 SILLA CON TAPICERÍA	75,82	75,82	0,48-
1077306 SILLA CON TAPICERÍA	75,82	75,82	0,48-
1077307 SILLA CON TAPICERÍA	75,82	75,82	0,48-
1077308 SILLA CON TAPICERÍA	75,82	75,82	0,48-
1077309 SILLA CON TAPICERÍA	75,82	75,82	0,48-
1077310 SILLA CON TAPICERÍA	75,82	75,82	0,48-
1077311 SILLA CON TAPICERÍA	75,82	75,82	0,48-
1077312 SILLA CON TAPICERÍA	75,82	75,82	0,48-
1077313 SILLA CON TAPICERÍA	75,82	75,82	0,48-
1077314 SILLA CON TAPICERÍA	75,82	75,82	0,48-





Cuentas Anuales 2014

1077315 SILLA CON TAPICERÍA	75,82	75,82	0,48-
1077316 SILLA CON TAPICERÍA	75,82	75,82	0,48-
1077317 SILLA CON TAPICERÍA	75,82	75,82	0,48-
1077318 SILLA CON TAPICERÍA	75,82	75,82	0,48-
1077319 SILLA CON TAPICERÍA	75,82	75,82	0,48-
1077320 SILLA CON TAPICERÍA	75,82	75,82	0,48-
1077458 SILLA BASICA	47,53	47,53	0,03-
1077459 SILLA BASICA	47,53	47,53	0,03-
1077460 SILLA BASICA	47,53	47,53	0,03-
1077461 SILLA BASICA	47,53	47,53	0,03-
1077462 SILLA BASICA	47,53	47,53	0,03-
1077463 SILLA BASICA	47,53	47,53	0,03-
1077464 SILLA BASICA	47,53	47,53	0,03-
1077465 SILLA BASICA	47,53	47,53	0,03-
1077466 SILLA BASICA	47,53	47,53	0,03-
1077467 SILLA BASICA	47,53	47,53	0,03-
1077468 SILLA BASICA	47,53	47,53	0,03-
1077469 SILLA BASICA	47,53	47,53	0,03-
1077470 SILLA BASICA	47,53	47,53	0,03-
1077471 SILLA BASICA	47,53	47,53	0,03-
1077472 SILLA BASICA	47,53	47,53	0,03-
1077473 SILLA BASICA	47,53	47,53	0,03-
1077474 SILLA BASICA	47,53	47,53	0,03-
1077475 SILLA BASICA	47,53	47,53	0,03-
1077476 SILLA BASICA	47,53	47,53	0,03-
1077477 SILLA BASICA	47,53	47,53	0,03-
1077478 SILLA BASICA	47,53	47,53	0,03-
1077479 SILLA BASICA	47,53	47,53	0,03-
1077480 SILLA BASICA	47,53	47,53	0,03-
1077481 SILLA BASICA	47,53	47,53	0,03-



Cuentas Anuales 2014


1077482 SILLA BASICA	47,53	47,53	0,03-
1077483 SILLA BASICA	47,53	47,53	0,03-
1077484 SILLA BASICA	47,53	47,53	0,03-
1077485 SILLA BASICA	47,53	47,53	0,03-
1077486 SILLA BASICA	47,53	47,53	0,03-
1077487 SILLA BASICA	47,53	47,53	0,03-
1077488 SILLA BASICA	47,53	47,53	0,03-
1077489 SILLA BASICA	47,53	47,53	0,03-
1077490 SILLA BASICA	47,53	47,53	0,03-
1077491 SILLA BASICA	47,53	47,53	0,03-
1077492 SILLA BASICA	47,53	47,53	0,03-
1077493 SILLA BASICA	47,53	47,53	0,03-
1077494 SILLA BASICA	47,53	47,53	0,03-
1077495 SILLA BASICA	47,53	47,53	0,03-
1077496 SILLA BASICA	47,53	47,53	0,03-
1077497 SILLA BASICA	47,53	47,53	0,03-
1077498 SILLA BASICA	47,53	47,53	0,03-
1077499 SILLA BASICA	47,53	47,53	0,03-
1077500 SILLA BASICA	47,53	47,53	0,03-
1077501 SILLA BASICA	47,53	47,53	0,03-
1077502 SILLA BASICA	47,53	47,53	0,03-
1077503 SILLA BASICA	47,53	47,53	0,03-
1077504 SILLA BASICA	47,53	47,53	0,03-
1077505 SILLA BASICA	47,53	47,53	0,03-
1077506 SILLA BASICA	47,53	47,53	0,03-
1077507 SILLA BASICA	47,53	47,53	0,03-
1077508 SILLA BASICA	47,53	47,53	0,03-
1077509 SILLA BASICA	47,53	47,53	0,03-
1077510 SILLA BASICA	47,53	47,53	0,03-
1077511 SILLA BASICA	47,53	47,53	0,03-





Cuentas Anuales 2014

1077512 SILLA BASICA	47,53	47,53	0,03-
1077513 SILLA BASICA	47,53	47,53	0,03-
1077514 SILLA BASICA	47,53	47,53	0,03-
1077515 SILLA BASICA	47,53	47,53	0,03-
1077516 SILLA BASICA	47,53	47,53	0,03-
1077517 SILLA BASICA	47,53	47,53	0,03-
1077518 SILLA BASICA	47,53	47,53	0,03-
1077519 SILLA BASICA	47,53	47,53	0,03-
1077520 SILLA BASICA	47,53	47,53	0,03-
1077521 SILLA BASICA	47,53	47,53	0,03-
1077522 SILLA BASICA	47,53	47,53	0,03-
1077523 SILLA BASICA	47,53	47,53	0,03-
1077524 SILLA BASICA	47,53	47,53	0,03-
1077525 SILLA BASICA	47,53	47,53	0,03-
1077526 SILLA BASICA	47,53	47,53	0,03-
1077527 SILLA BASICA	47,53	47,53	0,03-
1077528 SILLA BASICA	47,53	47,53	0,03-
1077529 SILLA BASICA	47,53	47,53	0,03-
1077594 SILLA DE MADERA PINO	47,49	47,49	0,13-
1077595 SILLA DE MADERA PINO	47,53	47,53	0,13-
1077596 SILLA DE MADERA PINO	47,53	47,53	0,13-
1077597 SILLA DE MADERA PINO	47,53	47,53	0,13-
1077598 SILLA DE MADERA PINO	47,53	47,53	0,13-
1077599 SILLA DE MADERA PINO	47,53	47,53	0,13-
1077600 SILLA DE MADERA PINO	47,53	47,53	0,13-
1077601 SILLA DE MADERA PINO	47,53	47,53	0,13-
1077602 SILLA DE MADERA PINO	47,53	47,53	0,13-
1077603 SILLA DE MADERA PINO	47,53	47,53	0,13-
1077604 SILLA DE MADERA PINO	47,53	47,53	0,13-
1077605 SILLA DE MADERA PINO	47,53	47,53	0,13-





Cuentas Anuales 2014

1077606 SILLA DE MADERA PINO	47,53	47,53	0,13-
1077607 SILLA DE MADERA PINO	47,53	47,53	0,13-
1077608 SILLA DE MADERA PINO	47,53	47,53	0,13-
1077609 SILLA DE MADERA PINO	47,53	47,53	0,13-
1077610 SILLA DE MADERA PINO	47,53	47,53	0,13-
1077611 SILLA DE MADERA PINO	47,53	47,53	0,13-
1077612 SILLA DE MADERA PINO	47,53	47,53	0,13-
1077613 SILLA DE MADERA PINO	47,53	47,53	0,13-
1077614 SILLA DE MADERA PINO	47,53	47,53	0,13-
1077615 SILLA DE MADERA PINO	47,53	47,53	0,13-
1077616 SILLA DE MADERA PINO	47,53	47,53	0,13-
1077617 SILLA DE MADERA PINO	47,53	47,53	0,13-
1077618 SILLA DE MADERA PINO	47,53	47,53	0,13-
1077619 SILLA DE MADERA PINO	47,53	47,53	0,13-
1077620 SILLA DE MADERA PINO	47,53	47,53	0,13-
1077621 SILLA DE MADERA PINO	47,53	47,53	0,13-
1077622 SILLA DE MADERA PINO	47,53	47,53	0,13-
1077623 SILLA DE MADERA PINO	47,53	47,53	0,13-
1077624 SILLA DE MADERA PINO	47,53	47,53	0,13-
1077625 SILLA DE MADERA PINO	47,53	47,53	0,13-
1077626 SILLA DE MADERA PINO	47,53	47,53	0,13-
1077627 SILLA DE MADERA PINO	47,53	47,53	0,13-
1077628 SILLA DE MADERA PINO	47,53	47,53	0,13-
* 0001 Alta patrimonial	12.667,67	12.667,67	54,71-
1047466 SILLA	43,80-		
* 0010 Baja	43,80-		
** MMR/SIA SILLA	12.623,87	12.667,67	54,71-
1077634 SILLA CON BRAZOS	102,85	102,85	0,28-
1077635 SILLA CON BRAZOS	102,85	102,85	0,28-
1077636 SILLA CON BRAZOS	102,85	102,85	0,28-





Cuentas Anuales 2014

1077637 SILLA CON BRAZOS	102,85	102,85	0,28-
1077638 SILLA CON BRAZOS	102,85	102,85	0,28-
1077639 SILLA CON BRAZOS	102,85	102,85	0,28-
1077640 SILLA CON BRAZOS	102,85	102,85	0,28-
1077641 SILLA CON BRAZOS	102,85	102,85	0,28-
1077642 SILLA CON BRAZOS	102,85	102,85	0,28-
1077643 SILLA CON BRAZOS	102,85	102,85	0,28-
1077644 SILLA CON BRAZOS	102,85	102,85	0,28-
1077645 SILLA CON BRAZOS	102,85	102,85	0,28-
1077646 SILLA CON BRAZOS	102,85	102,85	0,28-
1077647 SILLA CON BRAZOS	102,85	102,85	0,28-
1077648 SILLA CON BRAZOS	102,85	102,85	0,28-
1077649 SILLA CON BRAZOS	102,85	102,85	0,28-
1077650 SILLA CON BRAZOS	102,85	102,85	0,28-
1077651 SILLA CON BRAZOS	102,85	102,85	0,28-
1077652 SILLA CON BRAZOS	102,85	102,85	0,28-
1077653 SILLA CON BRAZOS	102,85	102,85	0,28-
1077654 SILLA CON BRAZOS	102,85	102,85	0,28-
1077655 SILLA CON BRAZOS	102,85	102,85	0,28-
1077656 SILLA CON BRAZOS	102,85	102,85	0,28-
1077657 SILLA CON BRAZOS	102,85	102,85	0,28-
1077658 SILLA CON BRAZOS	102,85	102,85	0,28-
1077659 SILLA CON BRAZOS	102,85	102,85	0,28-
1077660 SILLA CON BRAZOS	102,85	102,85	0,28-
1077661 SILLA CON BRAZOS	102,85	102,85	0,28-
1077662 SILLA CON BRAZOS	102,85	102,85	0,28-
1077663 SILLA CON BRAZOS	102,85	102,85	0,28-
1077664 SILLA CON BRAZOS	102,85	102,85	0,28-
1077665 SILLA CON BRAZOS	102,85	102,85	0,28-
1077666 SILLA CON BRAZOS	102,85	102,85	0,28-

U.28
0,28-



Cuentas Anuales 2014

1077667 SILLA CON BRAZOS	102,85	102,85	0,28-
1077668 SILLA CON BRAZOS	102,85	102,85	0,28-
1077669 SILLA CON BRAZOS	102,85	102,85	0,28-
1077670 SILLA CON BRAZOS	102,85	102,85	0,28-
1077671 SILLA CON BRAZOS	102,85	102,85	0,28-
1077672 SILLA CON BRAZOS	102,85	102,85	0,28-
1077673 SILLA CON BRAZOS	102,85	102,85	0,28-
1077674 SILLA CON BRAZOS	102,85	102,85	0,28-
1077675 SILLA CON BRAZOS	102,85	102,85	0,28-
1077676 SILLA CON BRAZOS	102,85	102,85	0,28-
1077677 SILLA CON BRAZOS	102,85	102,85	0,28-
1077678 SILLA CON BRAZOS	102,85	102,85	0,28-
1077679 SILLA CON BRAZOS	102,85	102,85	0,28-
1077680 SILLA CON BRAZOS	102,85	102,85	0,28-
1077681 SILLA CON BRAZOS	102,85	102,85	0,28-
1077682 SILLA CON BRAZOS	102,85	102,85	0,28-
1077683 SILLA CON BRAZOS	102,85	102,85	0,28-
1077684 SILLA CON BRAZOS	102,85	102,85	0,28-
1077685 SILLA CON BRAZOS	102,85	102,85	0,28-
1077686 SILLA CON BRAZOS	102,85	102,85	0,28-
1077687 SILLA CON BRAZOS	102,85	102,85	0,28-
1077688 SILLA CON BRAZOS	102,85	102,85	0,28-
1077689 SILLA CON BRAZOS	102,85	102,85	0,28-
1077690 SILLA CON BRAZOS	102,85	102,85	0,28-
1077691 SILLA CON BRAZOS	102,85	102,85	0,28-
1077692 SILLA CON BRAZOS	102,85	102,85	0,28-
1077693 SILLA CON BRAZOS	102,85	102,85	0,28-
1077694 SILLA CON BRAZOS	102,85	102,85	0,28-
1077695 SILLA CON BRAZOS	102,85	102,85	0,28-
1077696 SILLA CON BRAZOS	102,85	102,85	0,28-





1077697 SILLA CON BRAZOS	102,85	102,85	0,28-
1077698 SILLA CON BRAZOS	102,85	102,85	0,28-
1077699 SILLA CON BRAZOS	102,85	102,85	0,28-
1077700 SILLA CON BRAZOS	102,85	102,85	0,28-
1077701 SILLA CON BRAZOS	102,85	102,85	0,28-
1077702 SILLA CON BRAZOS	102,85	102,85	0,28-
1077703 SILLA CON BRAZOS	102,85	102,85	0,28-
1077704 SILLA CON BRAZOS	102,85	102,85	0,28-
1077705 SILLA CON BRAZOS	102,85	102,85	0,28-
1077706 SILLA CON BRAZOS	102,85	102,85	0,28-
1077707 SILLA CON BRAZOS	102,85	102,85	0,28-
1077708 SILLA CON BRAZOS	102,85	102,85	0,28-
* 0001 Alta patrimonial	7.713,75	7.713,75	21,00-
1050123 LSILLONES CON BRAZOS	55,00-		
* 0010 Baja	55,00-		
** MMR/SIO SILLON	7.658,75	7.713,75	21,00-
*** 2264 2264	98.257,63	100.798,23	543,93-
1041100 IMPRESORA INYECCION DE TINTA	92,80-		
* 0010 Baja	92,80-		
** MII/IIN IMPRESORA DE INYECCION TINTA	92,80-		
*** 2270 2270	92,80-		
1048762 CICLOMOTOR	2.630,00-		
* 0010 Baja	2.630,00-		
** MTT/CIC CICLOMOTOR	2.630,00-		
1021273 FURGONETA	9.948,52-		
1021274 FURGONETA	9.948,52-		
1022046 FURGONETA	11.150,83-		
* 0010 Baja	31.047,87-		
** MTT/FUA FURGONETA	31.047,87-		
1020221 FURGONETA MIXTA	6.895,26-		





Cuentas Anuales 2014

1020309 FURGONETA MIXTA	16.034,77-		
1033334 FURGONETA MIXTA	12.204,14-		
* 0010 Baja	35.134,17-		
** MTT/FUM FURGONETA MIXTA	35.134,17-		
1055208 FURGON	27.653,51-		
* 0010 Baja	27.653,51-		
** MTT/FUR FURGON	27.653,51-		
1020227 TURISMO	13.322,06-		
1020244 TURISMO	14.389,17-		
1020311 TURISMO	8.832,80-		
1020312 TURISMO	8.832,80-		
1021317 CON AIRE ACONDICIONADO AUTOCLIMA	10.419,68-		
* 0010 Baja	55.796,51-		
** MTT/TUR TURISMO	55.796,51-		
1020313 VEHICULO	16.034,77-		
1020711 VEHICULO	9.730,35-		
* 0010 Baja	25.765,12-		
** MTT/VEH VEHICULO	25.765,12-		
*** 2280 2280	178.027,18-		
1077172 CÁMARA FOTOGRÁFICA DIGITAL	133,83	133,83	3,52
1077712 CAMARA FOTOS DIGITAL	290,00	290,00	1,59-
* 0001 Alta patrimonial	423,83	423,83	5,11-
** MVA/CFD CAMARA FOTOGRAFICA DIGITAL	423,83	423,83	5,11-
1077711 EQUIPO HI-FI	275,00	275,00	1,51-
* 0001 Alta patrimonial	275,00	275,00	1,51-
** MVA/EHI EQUIPO DE MUSICA HI-FI	275,00	275,00	1,51-
1077173 EQUIPO DE MÚSICA	167,63	167,63	4,41-
* 0001 Alta patrimonial	167,63	167,63	4,41-
** MVA/EQU EQUIPO DE MUSICA	167,63	167,63	4,41-
1077191 PROYECTOR	360,00	360,00	8,09-





Cuentas Anuales 2014

* 0001 Alta patrimonial	360,00	360,00	8,09-
** MVA/PRY PROYECTOR	360,00	360,00	8,09-
1077710 SOPORTE PARED LED	37,20	37,20	0,20-
* 0001 Alta patrimonial	37,20	37,20	0,20-
** MVA/STV SOPORTE PARA TELEVISION	37,20	37,20	0,20-
1077150 TELEVISOR LED 42"	476,83	476,83	13,06-
1077151 TELEVISOR LED 42"	476,82	476,82	13,06-
1077152 TELEVISOR LED 42"	476,84	476,84	13,06-
1077153 TELEVISOR LED 42"	476,82	476,82	13,06-
1077154 TELEVISOR LED 42"	476,82	476,82	13,06-
1077155 TELEVISOR LED 42"	476,82	476,82	13,06-
1077156 TELEVISOR LED 42"	476,82	476,82	13,06-
1077709 TELEVISOR LED 47" LG	620,00	620,00	3,40-
* 0001 Alta patrimonial	3.957,77	3.957,77	94,82-
** MVA/TEV TELEVISOR	3.957,77	3.957,77	94,82-
*** 2299 2299	5.221,43	5.221,43	114,14-
**** Total	7.635,11	188.686,89	1.381,72-

