

CUENTAS ANUALES

Ejercicio 2007

Diligencia para hacer constar que todas las operaciones registradas en el sistema de información contable del Instituto de Vivienda y Suelo de la Región de Murcia hasta el fin del ejercicio 2007 han sido fielmente reflejadas en las cuentas anuales correspondientes a dicho ejercicio.

En Murcia, a 30 de abril de 2008

JEFE DE LA UNIDAD ECONÓMICA





Fdo.: Asensio Sánchez Lorca

JEFA DEL DEPARTAMENTO DE ADMINISTRACIÓN



Fdo.: Esmeralda Benito Herrero

SECRETARIA GENERAL TÉCNICA



Fdo.: Elena Mateos Jorge

CUENTAS ANUALES

Ejercicio 2007


- Orden de la Consejería de Hacienda y Administración Pública de 26 de julio de 1994, por la que se aprueba el Plan General de Contabilidad Pública de la Región de Murcia.
- Art. 55_Decreto Legislativo 1/99, de 2 de diciembre, por el que se aprueba el Texto Refundido de la Ley de Hacienda de la Región de Murcia.
- Art. 2_Decreto 99/2000, de 21 de julio, por el que se regulan las competencias en materia de contabilidad de los Organismos Autónomos.
- Orden de la Consejería de Economía y Hacienda de 21 de noviembre de 2000, por la que se aprueba la Instrucción de Contabilidad de los Organismos Autónomos de la Región de Murcia.

Doña Juana Castaño Ruiz, Directora Gerente del Instituto de Vivienda y Suelo de la Región de Murcia.

Certifico:

Que se han aprobado las cuentas anuales correspondientes al ejercicio de 2007, de acuerdo con lo que establece la Instrucción de contabilidad de los Organismo Autónomos, aprobada por Orden del Consejero de Economía y Hacienda de 21 de noviembre de 2000, las cuales contienen 173 páginas numeradas correlativamente.

En Murcia, a 30 de abril de 2008



BASES DE PRESENTACIÓN DE LAS CUENTAS ANUALES

□ **Principios contables.**

Las cuentas anuales del ejercicio 2007 han sido elaboradas según los datos aportados por las diferentes unidades de trabajo del Instituto de Vivienda y Suelo de la Región de Murcia (IVS) y por los registros contables de la Comunidad Autónoma. Se presentan respetando los principios y aspectos que son de aplicación del Plan General de Contabilidad Pública de la Región de Murcia (PCRM) y de la adaptación de éste al Instituto de Vivienda y Suelo.

Los principios contables utilizados son los recogidos en la Primera Parte del Plan General de Contabilidad Pública de la Región de Murcia, y su aplicación conduce a que las cuentas anuales,

formuladas con claridad, expresen la imagen fiel del patrimonio, la situación financiera, la ejecución del presupuesto y los resultados del Organismo Autónomo IVS.

□ **Normas de Valoración.**

Las principales normas de valoración utilizadas por el Instituto de Vivienda y Suelo. en la elaboración de sus cuentas anuales para el ejercicio 2007, de acuerdo con lo establecido en la Quinta Parte del Plan General de Contabilidad Pública de la Región de Murcia y la Cuarta parte de la adaptación del PCRM al IVS, en todos aquellos aspectos en que son aplicables, han sido las siguientes:

□ **Inmovilizado**

Aparece valorado al precio de adquisición o coste de producción. No obstante los bienes que han sido objeto de incorporación al IVS. procedentes de la administración regional están siendo objeto de valoración mediante tasaciones independientes.

Se amortiza según el método general de cuota lineal. Como vida útil de cada clase de bienes, se toma la correspondiente al período que figura como tal en el sistema de información contable “Sigepal”.

A) Inmovilizaciones inmateriales.

Este epígrafe recoge las “aplicaciones informáticas” por un importe de 249.854,42 €, ascendiendo la adquisición durante el ejercicio a 57835,39 €. La dotación a la amortización del inmovilizado inmaterial ha sido de 24.120,10 €, siendo la amortización acumulada 153.923,60€..

B) Inmovilizaciones materiales.

Se centra fundamentalmente, en las inversiones de “Terrenos , Solares y Bienes Naturales” relativos a las promociones del IVS, por un importe de 56.253.920,47.€.

Los “edificios construidos para arrendamiento” por un valor de 147.695.450,19, recoge, concretamente en la cuenta 22100009 “Construcciones pendientes de inventariar”, figuran las viviendas modulares destinadas a recoger la población con necesidad de vivienda como consecuencia del seísmo acaecido en el término municipal de Lorca por un valor de 1.488.093,84€. El resto del saldo 146.207.356,35€, corresponde a edificios.

Este último saldo procede de la puesta en marcha de las recomendaciones de los informes de control interno de tasar la viviendas propiedad del

I.V.S. y contabilizar estas por sus valores. En el ejercicio 2005 se comenzó tasando las viviendas en régimen de arrendamiento, continuándose durante este ejercicio. El criterio contable aplicado consiste en considerar el valor de tasación de tales bienes como el valor neto contable a la fecha de tasación y su vida útil la que resta desde la fecha de tasación hasta el cumplimiento del período de 50 años a contar desde la fecha de la que se dispone del bien. Se han cancelado las cuentas de Terrenos y Bienes Naturales Dune, Construcciones Dune, así como las cuentas de amortización acumulada correspondientes contra la cuenta de Patrimonio, y a la vez se han dado de alta las nuevas valoraciones de solares y edificios, igualmente, contra la cuenta de Patrimonio. De las tasaciones efectuadas se ha obtenido información sobre el patrimonio del I.V.S. objeto de cesión, recogándose en la cuenta contable 10800000 “Patrimonio entregado en cesión”, el importe del mismo por 4.586.389,43 €.

En el Balance se recogen las viviendas del Parque Público Residencial en régimen de Arrendamiento. No constan las viviendas en régimen de Acceso Diferido y Venta anteriores a la creación de I.V.S., en la medida que las mismas nunca han sido objeto de inventario conforme al art. 13.2 de la Ley 3/92, en donde se excluye del inventario general los bienes adquiridos con la finalidad de devolverlos al tráfico jurídico, lo que implica una dificultad añadida a la hora de determinar los derechos sobre los mismos.

La dotación a la amortización del inmovilizado material ha sido de 4.155.089,95€, siendo la amortización acumulada de 7.725.101,50€.

□ **Inversiones financieras permanentes.**

Con fecha 26 de Mayo de 2004, el Instituto de Vivienda y Suelo participa en la constitución de la sociedad denominada “Nueva Vivienda Joven de Murcia S.L.”, suscribiendo 10 participaciones sociales

por un importe de 216.360,00 €, participación que representa un 10% del capital social de dicha sociedad.

La cuenta 253 “Créditos a largo plazo por enajenación del inmovilizado” recoge la deuda no vencida a favor de la entidad por la venta en el año 2001 de dos promociones:

- Una en Torre Pacheco, de 27 viviendas.
- Otra, que consta de 28 viviendas de promoción pública en Albudeite.

□ **Deudores por operaciones comerciales a largo plazo**

Los deudores de carácter no presupuestario proceden de las diferentes operaciones de venta de inmuebles construidos por el I.V.S., que son nuestras operaciones comerciales. Estas operaciones son

ventas a un plazo de 25 años, con un interés del 5% anual fijo y cuota en progresión geométrica de razón 4%. Se recogen los derechos de cobro no vencidos, formados por el principal de la deuda y el correspondiente interés de las mismas, en la cuenta 445 “Deudores a Largo Plazo por Ventas a Crédito”.

□ **Existencias.**

La cuenta “330. Obras en curso” recoge el coste imputado a las distintas promociones de viviendas en curso de construcción. Una vez exista el acta de recepción de la obra y la declaración definitiva del régimen de uso, parte de estas viviendas pasarán a activarse y parte quedarán como existencias de productos terminados, dependiendo de si su destino es el arrendamiento o la venta, respectivamente.

En este ejercicio se ha procedido a la venta de Viviendas de Promoción Pública de los siguientes grupos:

- Grupo 833 14VPP Calasparra, viviendas 1,3,,4,6 y 8 a 13, por un importe de 521.529,21€ de principal más 474.301,88 en concepto de intereses.
- Grupo 834 16 VPP Librilla, viviendas 1 a 5, 7, 8 y 11 a 16, por un importe de 858.49,14 de principal más 821.706,17€ en concepto de intereses.
- Grupo 836 6VPP Y 1 Local Ricote, viviendas 1 a 6 y local, por un importe de 253.283,95€ de principal más 242.471,26€ en concepto de intereses.

El coste de estas promociones ha sido objeto de baja en la cuenta 330 "Obras en curso".

□ **Deudores.**

A) Deudores presupuestarios.

Derechos pendientes de cobro

Su importe asciende a 7.952.738,41€ a 31/12/2007; de los cuales, 2.108.697,00€ corresponden a derechos pendientes de cobro procedentes de la Ley 13/2006, de 27 de diciembre, de Presupuestos Generales para el ejercicio 2007, y el resto corresponde a los derechos pendientes de cobro del régimen de venta de los grupos adjudicados con anterioridad a la creación del I.V.S, del régimen de arrendamiento, del régimen de acceso diferido, del período 2000-2007, y los correspondientes a las tasas generales.

Se dota la oportuna provisión por la suma total de los importes referidos a los derechos de cobro del régimen de arrendamiento, acceso diferido y

venta anteriores, en la medida que los mismos representan fundamentalmente deuda procedente de viviendas destinadas a capas sociales desfavorecidas con escasos recursos monetarios.

B) Deudores no presupuestarios y operaciones comerciales.

En la cuenta 542 “Créditos a corto plazo” se recogen los derechos de cobro vencidos y no cobrados procedentes de las operaciones de venta. Esta cuenta debería reflejar, además de los anteriores, la facturación futura del ejercicio siguiente, pero actualmente el programa informático de gestión del Parque Residencial no proporciona dicha información.

Estos saldos son objeto de la oportuna provisión.

□ **Inversiones financieras temporales.**

En este punto incluimos la cuenta 543 “Créditos a corto plazo por enajenación del inmovilizado”, en donde reflejamos los derechos de cobro vencidos y no cobrados de las ventas de los grupos de 27 VPP de Torre Pacheco y 28 VPP de Albudeite. Igualmente esta cuenta debería reflejar el importe correspondiente a la facturación del próximo ejercicio, pero por igual razón que en el apartado anterior no disponemos de información.

El saldo de esta cuenta se considera de dudoso cobro y por tanto es objeto de la oportuna provisión.

□ **Tesorería.**

En este epígrafe se recoge el dinero efectivo de la cuenta bancaria operativa general de pagos, así como el de las cuentas de carácter recaudatorio del I.V.S., por un importe de 2.800.824,74€.

Además, el I.V.S. es titular de una cuenta en concepto de Caja Pagadora, con saldo cero.

□ **Fondos propios**

Los fondos propios representan un importe de 217.018.910,09 €.

A) Patrimonio.

El Patrimonio asciende a la cantidad de 202.241.648,31€. De este importe 15.700.375,68€ corresponde a Patrimonio recibido en cesión, y 4.586.389,43€ a Patrimonio entregado en cesión. El resto a la cuenta 100 "Patrimonio".

B) Resultados del ejercicio y de ejercicios anteriores.

Se produce un desahorro de 922.548,87 €, reflejado en la cuenta 129, que junto con los resultados de ejercicios anteriores que parten de una cifra de ahorro de 15.699.810,65€ sitúa a los resultados acumulados a 31/12/2007 en la cifra de ahorro de 14.777.261,78€.

C) Ingresos a distribuir en varios ejercicios.

La cuenta "135. Ingresos por intereses diferidos" recoge los intereses no vencidos originados por la financiación a los adjudicatarios de las promociones que han sido objeto de venta por el I.V.S. A finales de 2007 presenta un saldo de 8.342.835,54 €.

Conforme se produce el vencimiento de estos intereses, se dan de baja en esta cuenta contra la correspondiente cuenta de ingresos del ejercicio en curso.

D) Provisiones para riesgos y gastos.

Se dota la cuenta 142 para recoger la provisión que ha de hacer frente a los importes estimados de los recibos del impuesto sobre bienes inmuebles del presente ejercicio que no han sido pasados al cobro por las respectivas administraciones locales. Al cierre del ejercicio se estima que el importe de estos recibos se sitúa en 32.986,15€.

□ **Acreedores.**

A) Acreedores presupuestarios.

Las obligaciones reconocidas y pendientes de pago al final del ejercicio ascienden a 751.949,14 €.

B) Acreedores no presupuestarios.

El importe de 411.977,43€ corresponde a la deuda anterior al ejercicio 2000 objeto de cobro por el

I.V.S. Pero, siguiendo las instrucciones de los informes de auditoría, no procede su reconocimiento a esta entidad, al considerar tales importes como derechos de la Comunidad Autónoma de la Región de Murcia.

C) Acreedores Administraciones Públicas.

Las obligaciones reconocidas y pendientes de pago al final del ejercicio en concepto de IVA, IRPF y Seguridad Social ascienden a 71.804,53 €.

D) Otros Acreedores.

Recoge el saldo de ingresos pendientes de aplicación, por un importe de 2.943.731,45

INDICE

- 1) BALANCE
- 2) CUENTA DE RESULTADOS ECONÓMICO-PATRIMONIAL
- 3) ESTADO DE LIQUIDACIÓN DEL PRESUPUESTO.
 - 3.1.Liquidación del presupuesto de gastos
 - 3.2.Liquidación del presupuesto de ingresos
 - 3.3.Resultado de operaciones comerciales.
 - 3.4.Resultado presupuestario
- 4) MEMORIA.
 - 4.1. INFORMACIÓN SOBRE EL GASTO PÚBLICO
 - 4.1.1. Modificaciones de crédito
 - 4.1.2. Remanentes de crédito.
 - 4.1.3. Clasificación funcional del gasto.
 - 4.1.4. Ejecución de proyectos de inversión
 - 4.1.5. Obligaciones de presupuestos cerrados.
 - 4.2. INFORMACIÓN SOBRE EL INGRESO PÚBLICO
 - 4.2.1. Proceso de gestión
 - A) Derechos reconocidos netos
 - B) Recaudación Neta
 - C) Derechos cancelados
 - 4.2.2. Devoluciones de ingresos.
 - 4.2.3. Tasas, precios públicos privados.
 - 4.2.4. Derechos a cobrar presupuestos cerrados.
 - 4.2.5. Derechos presupuestarios pendientes de cobro según su grado de exigibilidad.
 - 4.3. CARÁCTER FINANCIERO
 - 4.3.1. Cuadro de financiación.
 - 4.3.2. Remanente de tesorería.
 - 4.3.3. Estado de tesorería.
 - 4.3.4. Estado flujo neto de tesorería.
 - 4.4. INFORMACIÓN SOBRE EL INMOVILIZADO NO FINANCIERO
 - 4.4.1. Inmovilizado inmaterial
 - 4.4.2. Inmovilizado material
 - 4.4.3. Inversiones gestionadas para otros entes públicos.
 - 4.4.4. Inversiones destinadas al uso general.
 - 4.5.INFORMACIÓN SOBRE LAS INVERSIONES FINANCIERAS.

BALANCE	
IVS	I. Vivienda y Suelo
Plan cuentas	Plan de Cuentas – Instituto de Vivienda y Suelo

COMUNIDAD AUTONOMA "REGION DE MURCIA".	Ejercicio 2007	Ejercicio 2006
ACTIVO.		
*****	*****	*****
A) INMOVILIZADO	215.640.236,09	159.409.344,94
I) INVERSIONES DESTINADAS AL USO GENERAL	0,00	0,00
1) TERRENOS Y BIENES NATURALES		
200	0,00	0,00
2) INFRAESTRUCTURAS Y BIENES DESTINADOS AL USO GENERAL.		
201	0,00	0,00
3) BIENES COMUNALES		
202	0,00	0,00
4) BIENES DE PATRIMONIO HISTORICO, ARTISTICO Y NATURAL.		
208	0,00	0,00
II) INMOVILIZACIONES INMATERIALES	95.930,82	62.215,53
1) GASTOS DE INVESTIGACION Y DESARROLLO		
210	0,00	0,00
2) PROPIEDAD INDUSTRIAL		
212	0,00	0,00
3) APLICACIONES INFORMÁTICAS		
215	249.854,42	192.019,03
4) PROPIEDAD INTELECTUAL		

COMUNIDAD AUTONOMA "REGION DE MURCIA".	Ejercicio 2007	Ejercicio 2006
216	0,00	0,00
5) DERECHOS SOBRE BIENES EN REGIMEN DE ARRENDAMIENTO FINANCIERO.		
217	0,00	0,00
6)AMORTIZACIONES		
(281)	153.923,60-	129.803,50-
III)INMOVILIZACIONES MATERIALES	196.668.973,13	142.781.180,73
1)TERRENOS ,SOLARES Y BIENES NATURALES		
220	56.253.920,47	35.665.239,16
2)EDIFICIOS ADQUIRIDOS PARA ARRENDAMIENTO		
221	0,00	0,00
3)INMUEBLES ADQUIRIDOS PARA USO PROPIO		
222	0,00	0,00
4)EDIFICIOS CONSTRUIDOS PARA ARRENDAMIENTO		
223	147.695.450,19	110.274.567,77
5)INMUEBLES CONSTRUIDOS PARA USO PROPIO		
224	0,00	0,00
6)INSTALACIONES TECNICAS Y MAQUINARIA		
225	4.352,42	4.352,42
7)UTILLAJE , MEDIOS AUXILIARES Y MOBILIARIO		
,226	216.639,58	199.512,69
8)EQUIPOS PARA PROCESOS DE INFORMACION		
227	192.732,76	182.798,30
9)ELEMENTOS DE TRANSPORTE		
228	24.604,12	24.604,12
10)OTRO INMOVILIZADO MATERIAL		
229	6.375,09	5.210,14
11)PROVISIONES		
(292)	0,00	0,00

COMUNIDAD AUTONOMA "REGION DE MURCIA".	Ejercicio 2007	Ejercicio 2006
12)AMORTIZACIONES		
(282)	7.725.101,50-	3.575.103,87-
IV)INVERSIONES GESTIONADAS	0,00	0,00
1) INVERSIONES GESTIONADAS PARA OTROS ENTES PUBLICOS.		
230	0,00	0,00
V)INVERSIONES FINANCIERAS PERMANENTES	3.762.397,44	3.861.987,62
1)CARTERA DE VALORES A LARGO PLAZO		
250,251,256	216.360,00	216.360,00
2)OTRAS INVERSIONES Y CREDITOS A LARGO PLAZO		
252,253,257	3.546.037,44	3.645.627,62
3)FIANZAS Y DEPOSITOS CONSTITUIDOS A LARGO PLAZO		
260,265	0,00	0,00
4)PROVISIONES		
(297,298)	0,00	0,00
VI)DEUDORES NO PRESUPUESTARIOS A LARGO PLAZO	15.112.934,70	12.703.961,06
1) DEUDORES POR OPERACIONES COMERCIALES A LARGO PLAZO		
445,446	15.112.934,70	12.703.961,06
2) PROVISIONES		
(491)	0,00	0,00
B)GASTOS A DISTRIBUIR VARIOS EJERCICIOS		
27	0,00	0,00
C)ACTIVO CIRCULANTE	13.935.306,39	13.527.823,68
I)EXISTENCIAS	9.038.832,65	9.202.400,64

COMUNIDAD AUTONOMA "REGION DE MURCIA".	Ejercicio 2007	Ejercicio 2006
1) EDIFICIOS ADQUIRIDOS		
30	0,00	0,00
2) TERRENOS Y SOLARES		
31	0,00	0,00
3) OBRAS EN CURSO		
33	9.038.832,65	9.202.400,64
4) EDIFICIOS CONSTRUIDOS		
35	0,00	0,00
5) OTROS APROVISIONAMIENTOS		
32	0,00	0,00
6) ANTICIPOS		
4054,4055,4064,4065	0,00	0,00
7) PROVISIONES		
(39)	0,00	0,00
II) DEUDORES	2.095.649,00	2.521.993,47
1) DEUDORES PRESUPUESTARIOS		
43	7.952.738,41	8.672.191,77
2) DEUDORES POR OPERACIONES COMERCIALES A CORTO PLAZO		
432,435,436	0,00	0,00
3) DEUDORES NO PRESUPUESTARIOS		
44	0,00	0,00
4) DEUDORES POR ADMINISTRACION DE RECURSOS POR CUENTA DE OTROS ENTES PUBLICOS		
45	0,00	0,00
5) ADMINISTRACIONES PUBLICAS		
470,471,472	0,00	0,00
6) OTROS DEUDORES		
550,551,555,558	0,00	0,00
7) PROVISIONES		

COMUNIDAD AUTONOMA "REGION DE MURCIA".	Ejercicio 2007	Ejercicio 2006
(490)	5.857.089,41-	6.150.198,30-
III)INVERSIONES FINANCIERAS TEMPORALES	0,00	0,00
1)CARTERA DE VALORES A CORTO PLAZO		
540,541,546,(549)	0,00	0,00
2)OTRAS INVERSIONES Y CREDITOS A CORTO PLAZO		
542,543,544,545,547,548	369.796,70	247.176,65
3)FIANZAS Y DEPOSITOS CONSTITUIDOS A CORTO PLAZO		
565,566	0,00	0,00
4)PROVISIONES		
(597,598)	369.796,70-	247.176,65-
IV)TESORERIA	2.800.824,74	1.803.429,57
57	2.800.824,74	1.803.429,57
V)AJUSTES POR PERIODIFICACION	0,00	0,00
480,580	0,00	0,00
*****	*****	*****
TOTAL ACTIVO	229.575.542,48	172.937.168,62
*****	*****	*****
*****	*****	*****
PASIVO		
*****	*****	*****
A)FONDOS PROPIOS	-217.018.910,09	163.733.193-
I)PATRIMONIO	202.241.648,31-	148.033.382,30-
1)PATRIMONIO		
100	-191.127.662,06	151.273.578,89-

COMUNIDAD AUTONOMA "REGION DE MURCIA".	Ejercicio 2007	Ejercicio 2006
2)PATRIMONIO RECIBIDO EN ABSCRIPCION		
101	0,00	0,00
3)PATRIMONIO RECIBIDO EN CESION		
103	-15.700.375,68	854.589,41-
4)PATRIMONIO ENTREGADO EN ABSCRIPCION		
(107)	0,00	0,00
5)PATRIMONIO ENTREGADO EN CESION		
(108)	4.586.389,43	4.094.786,00
6)PATRIMONIO ENTREGADO AL USO GENERAL		
(109)	0,00	0,00
II)RESERVAS	0,00	0,00
11	0,00	0,00
III)RESULTADOS DE EJERCICIOS ANTERIORES	15.699.810,65-	26.186.364,41-
1)RESULTADO POSITIVOS DE EJERCICIOS ANTERIORES		
120	28.664.649,87-	28.664.649,87-
2)RESULTADO NEGATIVOS DE EJERCICIOS ANTERIORES		
(121)	12.964.839,22	2.478.285,46
IV)RESULTADOS DEL EJERCICIO	922.548,22	0,00
129	922.548,87	10.486.553,76
B) INGRESOS A DISTRIBUIR EN VARIOS EJERCICIOS.	8.342.835,54-	7.495.837,94-
I) OTROS INGRESOS A DISTRIBUIR EN VARIOS EJERCICIOS.	8.342.835,54-	7.495.837,94-
132	8.342.835,54-	7.495.837,94-
C)PROVISIONES PARA RIESGOS Y GASTOS	32.986,15-	0,00

COMUNIDAD AUTONOMA "REGION DE MURCIA".	Ejercicio 2007	Ejercicio 2006
14	32.986,15-	0,00
D)ACREEDORES A LARGO PLAZO	0,00	0,00
I) EMISION DE OBLIGACIONES Y OTROS VALORES NEGOCIABLES.	0,00	0,00
1)OBLIGACIONES Y BONOS		
150	0,00	0,00
2) DEUDAS REPRESENTADAS EN OTROS VALORES NEGOCIABLES.		
155	0,00	0,00
3)INTERESES DE OBLIGACIONES Y OTROS VALORES		
156	0,00	0,00
4)DEUDAS EN MONEDA EXTRANJERA		
158,159	0,00	0,00
II)OTRAS DEUDAS A LARGO PLAZO	0,00	0,00
1)DEUDAS CON ENTIDADES DE CREDITO		
170,176	0,00	0,00
2)OTRAS DEUDAS		
171,173,177	0,00	0,00
3)DEUDAS EN MONEDA EXTRANJERA		
178,179	0,00	0,00
4)FIANZAS Y DEPOSITOS RECIBIDOS A LARGO PLAZO		
180,184,185	0,00	0,00
III)DESEMBOLSO PENDIENTES SOBRE ACCIONES NO EXIGIDOS	0,00	0,00
259	0,00	0,00
IV) ACREEDORES POR OPERACIONES COMERCIALES A LARGO PLAZO	0,00	0,00
4192,4193	0,00	0,00

COMUNIDAD AUTONOMA "REGION DE MURCIA".	Ejercicio 2007	Ejercicio 2006
E)ACREEDORES A CORTO PLAZO	4.180.810,70-	1.708.137,73-
I) EMISION DE OBLIGACIONES Y OTROS VALORES NEGOCIABLES.	0,00	0,00
1)OBLIGACIONES Y BONOS A CORTO PLAZO		
500	0,00	0,00
2)DEUDAS REPRESENTADAS EN OTROS VALORES NEGOCIABLES		
505	0,00	0,00
3)INTERESES DE OBLIGACIONES Y OTROS VALORES		
506	0,00	0,00
4)DEUDAS EN MONEDA EXTRANJERA		
508,509	0,00	0,00
II)DEUDAS CON ENTIDADES DE CREDITO	0,00	0,00
1)PRESTAMOS Y OTRAS DEUDAS		
520	0,00	0,00
2)DEUDAS POR INTERESES		
526	0,00	0,00
III)ACREEDORES	4.180.810,70-	1.708.137,73-
1)ACREEDORES PRESUPUESTARIOS		
40	751.949,14-	95.252,58-
2)ACREEDORES NO PRESUPUESTARIOS		
41	413.325,58-	363.500,92-
3)ACREEDORES POR OPERACIONES COMERCIALES A CORTO PLAZO		
405,406	0,00	0,00
4)ACREEDORES POR ADMINISTRACION DE RECURSOS POR CUENTA DE OTRO ENTES PUBLICOS		

COMUNIDAD AUTONOMA "REGION DE MURCIA".	Ejercicio 2007	Ejercicio 2006
45	0,00	0,00
5) ADMINISTRACIONES PUBLICAS		
475,476,477	-71.804,53	49.231,86-
6) OTROS ACREEDORES		
521,523,527,528,529,550,554,559	-2.943.731,45	1.200.152,37-
7)FIANZAS Y DEPOSITOS RECIBIDOS A CORTO PLAZO		
560,561,564	0,00	0,00
IV) PROVISIONES PARA OPERACIONES DE TRAFICO	0,00	0,00
496,497,498,499	0,00	0,00
V)AJUSTES POR PERIODIFICACIÓN	0,00	0,00
485,585	0,00	0,00
F)PROVISIONES PARA RIEGOS Y GASTOS A CORTO PLAZO	0,00	0,00
PROVISION PARA DEVOLUCION DE IMPUESTOS		
495	0,00	0,00
*****	*****	*****
TOTAL PASIVO	229.575.542,48-	172.937.168,62-
*****	*****	*****

CUENTA RESULTADOS O.A.COMERCIALES	
Plan cuentas	Plan de Cuentas - Instituto de Vivienda y Suelo

CUENTA RESULTADO ECONOMICO PATRIMONIAL	Ejercicio 2007	Ejercicio 2006
A) GASTOS		
*****	*****	*****
1)REDUCCION DE EXISTENCIAS DE PROMOCIONES EN CURSO, EDIFICIOS CONSTRUIDOS Y EDIFICIOS EN REHABILITACIÓN	2.046.707,28	0,00
71	2.046.707,28	0,00
2)APROVISIONAMIENTOS	0,00	0,00
a)CONSUMO DE EDIFICIOS ADQUIRIDOS	0,00	0,00
600, 6060, (6080), (609), 610, 613, (7840)	0,00	0,00
b)CONSUMO DE TERRENOS Y SOLARES	0,00	0,00
601,6061, (6081), 611, (7841)	0,00	0,00
c)OBRAS Y SERVICIOS REALIZADOS POR TERCEROS	0,00	0,00
605, 607, (6086)	0,00	0,00
d) CONSUMO DE OTROS APROVISIONAMIENTOS	0,00	0,00
602, 603, 604, 612, (6082)	0,00	0,00
3) TRANSFERENCIAS DE INMOVILIZADO A EXISTENCIAS DE PROMOCIONES EN CURSO Y EDIFICIOS CONSTRUIDOS	0,00	0,00
6064, 6065		
4). OTROS GASTOS DE GESTIÓN ORDINARIA	7.372.637,64	6.373.741,13
a) GASTOS DE PERSONAL	1.289.023,76	1.150.961,92
a.1)SUELDOS, SALARIOS Y ASIMILADOS.		
640,641	1.029.054,74	922.236,18
a.2)CARGAS SOCIALES		
642,644	259.969,02	228.725,74
b) PRESTACIONES SOCIALES.	0,00	0,00
645	0,00	0,00
c) DOTAC. AMORTIZACION DE INMOVILIZADO	4.179.210,05	2.994.680,36
68	4.179.210,05	2.994.680,36

CUENTA RESULTADO ECONOMICO PATRIMONIAL	Ejercicio 2007	Ejercicio 2006
d) VARIACION DE PROVISIONES DE TRAFICO.	293.108,89-	484.092,31
d.1) VARIACION DE PROVISION EXISTENCIAS		
693, (793)	0,00	0,00
d.2) VARIACION DE PROVISIONES Y PERDIDAS DE CRÉDITO INCOBRABLES		
675,694,(794)	293.108,89-	484.092,31
d.3) VARIACIÓN DE OTRAS PROVISIONES DE TRÁFICO		
695, (797)	0,00	0,00
e) OTROS GASTOS DE GESTION.	2.074.892,67	1.685.623,47
e.1)SERVICIO EXTERIORES		
62	1.753.454,24	1.328.630,43
e.2)TRIBUTOS		
630, 631, 632, 634, (693)	321.438,43	356.993,04
e.3)OTROS GASTOS DE GESTION CORRIENTES		
676	0,00	0,00
f) GASTOS FINANCIEROS Y ASIMILABLES	0,00	0,00
f.1)POR DEUDAS		
661,662,663,665,669	0,00	0,00
f.2)PERDIDAS DE INVERSIONES FINANCIERAS		
666,667	0,00	0,00
g) VARIACION DE LAS PROVISIONES DE INVERSIONES FINANCIERAS.	122.620,05	58.383,07
696,697,698, 699, (796), (798), (799)	122.620,05	58.383,07
h) DIFERENCIAS NEGATIVAS DE CAMBIO.	0,00	0,00
668	0,00	0,00
5)TRANSFERENCIAS Y SUBVENCIONES.	1.493.123,69	1.410.478,72
a) TRANSFERENCIAS CORRIENTES	0,00	0,00
650	0,00	0,00
b) SUBVENCIONES CORRIENTES	0,00	0,00
651	0,00	0,00
c) TRANSFERENCIAS DE CAPITAL	0,00	0,00

CUENTA RESULTADO ECONOMICO PATRIMONIAL	Ejercicio 2007	Ejercicio 2006
655	0,00	0,00
d) SUBVENCIONES DE CAPITAL	1.493.123,69	1.410.478,72
656	1.493.123,69	1.410.478,72
6) PERDIDAS Y GASTOS EXTRAORDINARIOS	11.113,39	0,00
a) PERDIDAS PROCEDENTES DE INMOVILIZADO	0,00	0,00
670,671	0,00	0,00
b) VARIACIÓN DE LAS PROVISIONES DE INMOVILIZADO INMATERIAL Y MATERIAL	0,00	0,00
691, 692, (791), (792)	0,00	0,00
c) PERDIDAS POR OPERACIONES DE ENDEUDAMIENTO		
674	0,00	0,00
d) GASTOS EXTRAORDINARIOS	0,00	0,00
678	0,00	0,00
e) GASTOS Y PERDIDAS OTROS EJERCICIOS	11.113,39	0,00
679	11.113,39	0,00
TOTAL GASTOS	10.923.582,00	7.784.219,85
*****	*****	*****
B) INGRESOS		
1) VENTAS Y PRESTACIONES DE SERVICIOS	2.083.073,08-	2.273.911,30-
a) VENTAS	1.774.946,61-	1.134.075,51-
700,701	1.774.946,61-	1.134.075,51-
b) INGRESOS POR ARRENDAMIENTO	308.126,47-	1.139.835,79 -
706	308.126,47-	1.139.835,79 -
c) PRESTACIONES DE SERVICIOS	0,00	0,00
705	0,00	0,00
d) DEVOLUCIONES Y "RAPPLES" SOBRE VENTAS	0,00	0,00
(708), (709-)	0,00	0,00
2) AUMENTO DE EXISTENCIAS DE PROMOCIONES EN CURSO, EDIFICIOS CONSTRUIDOS Y EDIFICIOS EN REHABILITACIÓN	0,00	0,00
71		

CUENTA RESULTADO ECONOMICO PATRIMONIAL	Ejercicio 2007	Ejercicio 2006
3)EXISTENCIAS DE PROMOCIONES EN CURSO Y EDIFICIOS CONSTRUIDOS INCORPORADOS AL INMOVILIZADO.	0,00	0,00
7842, 7843		
4)OTROS INGRESOS DE GESTION ORDINARIA.	692.863,05-	743.247,39-
a)INGRESOS TRIBUTARIOS.	39.314,77-	145.917,43-
72,73,74	39.314,77-	145.917,43-
b)REINTEGROS.	52.112,84-	92.616,06-
773	52.112,84-	92.616,06-
c)TRABAJOS REALIZADOS POR LA ENTIDAD	0,00	0,00
78	0,00	0,00
d)OTROS INGRESOS DE GESTION	0,00	8.248,40-
d.1)INGRS ACCESOR Y OTROS DE GTION CORRI		
775,776,777	0,00	8.248,40-
d.2)EXCESO DE PROVIS DE RIESGOS Y GASTOS		
790	0,00	0,00
e)INGRESOS DE PARTICIPACIONES EN CAPITAL	0,00	0,00
760	0,00	0,00
f)INGRS OTROS VALORES NEGOCIABLES Y DEUD	0,00	0,00
761,762	0,00	0,00
g)OTROS INTERESES E INGRESOS ASIMILADOS	601.435,44-	496.465,50-
g.1)OTROS INTERESES		
763,765,769	601.435,44-	496.465,50-
g.2)BENEFICIOS E INVERSIONES FINANCIERAS		
766	0,00	0,00
h)DIFERENCIAS POSITIVAS DE CAMBIO	0,00	0,00
768	0,00	0,00
5)TRANSFERENCIAS Y SUBVENCIONES.	7.225.097,00-	5.719.492,60
a)TRANSFERENCIAS CORRIENTES.	899.008,00-	48.231,03
750	899.008,00-	48.231,03
b)SUVBENCIONES CORRIENTES	0,00	0,00

CUENTA RESULTADO ECONOMICO PATRIMONIAL	Ejercicio 2007	Ejercicio 2006
751	0,00	0,00
c)TRANSFERENCIAS DE CAPITAL	6.326.089,00-	5.982.489,00
755	6.326.089,00-	5.982.489,00
d)SUBVENCIONES DE CAPITAL	0,00	311.227,43-
756	0,00	311.227,43-
6)GANACIAS E INGRESOS EXTRAORDINARIOS	0,00	0,00
a)BENEFICIOS PROCEDENTES INMOVILIZADO	0,00	0,00
770,771	0,00	0,00
b)BENEFICIOS OPERACIONES ENDEUDAMIENTO	0,00	0,00
774	0,00	0,00
c)INGRESOS EXTRAORDINARIOS	0,00	0,00
778	0,00	0,00
d)INGRESOS Y BENEFICIOS OTROS EJERCICIOS	0,00	0,00
779	0,00	0,00
TOTAL INGRESOS	10.001.033,13-	2.702.333,91
*****	*****	*****
AHORRO / DESAHORRO	922.549	10.486.554
*****	*****	*****

LPG.RES.CAP.

LQP-M503

IVS - I. Vivienda y Suelo - EJERCICIO 2007

LIQUIDACION DEL PRESUPUESTO DE GASTOS

Resumen General por Capítulos

Mes: 1 a 16

Capítulo	Crédito Inicial	Modificaciones	Créd.Definitivo	Gtos Comprometidos	Oblig.Recon.Netas	Reman.de Crédito	Pagos	Oblig.Pend.Pago
1 GASTOS DE PERSONAL	1.477.783,00	37.129,00	1.514.912,00	1.289.023,76	1.289.023,76	225.888,24	1.289.023,76	
2 GASTOS CORRIENTES EN BIENES Y SERVICIOS	569.234,00	15.000,00	584.234,00	483.839,68	476.034,99	108.199,01	370.280,77	105.754,22
3 GASTOS FINANCIEROS	23.000,00	15.000,00-	8.000,00			8.000,00		
6 INVERSIONES REALES	5.232.120,00	2.279.812,66	7.511.932,66	7.465.851,69	7.341.462,55	170.470,11	6.782.296,46	559.166,09
7 TRANSFERENCIAS DE CAPITAL	1.466.470,00	90.296,00	1.556.766,00	1.493.123,69	1.493.123,69	63.642,31	1.406.094,86	87.028,83
* 540000 C.N.S. INSTITUTO VIVIENDA Y SUELO R.M.	8.768.607,00	2.407.237,66	11.175.844,66	10.731.838,82	10.599.644,99	576.199,67	9.847.695,85	751.949,14
** Total	8.768.607,00	2.407.237,66	11.175.844,66	10.731.838,82	10.599.644,99	576.199,67	9.847.695,85	751.949,14

LPG.RES.ART.

LQP-M504

IVS - I. Vivienda y Suelo - EJERCICIO 2007

LIQUIDACION DEL PRESUPUESTO DE GASTOS

Resumen General por Artículos

Mes: 1 a 16

Artículo	Crédito Inicial	Modificaciones	Créd.Definitivo	Gtos Comprometidos	Oblig.Recon. Netas	Reman. de Crédito	Pagos	Oblig.Pend. Pago
10 ALTOS CARGOS	58.749,00		58.749,00	57.594,56	57.594,56	1.154,44	57.594,56	
12 FUNCIONARIOS	1.035.648,00	52.529,00	1.088.177,00	971.460,18	971.460,18	116.716,82	971.460,18	
13 LABORALES	33.719,00		33.719,00			33.719,00		
15 INCENTIVOS AL RENDIMIENTO	61.003,00	15.400,00-	45.603,00			45.603,00		
16 CUOTAS,PRESTACIONES Y GASTOS SOCIALES EMPLE	288.664,00		288.664,00	259.969,02	259.969,02	28.694,98	259.969,02	
20 ARRENDAMIENTOS Y CÁNONES	17.145,00		17.145,00			17.145,00		
21 REPARACIONES, MANTENIMIENTO Y CONSERVACIÓN	31.901,00		31.901,00	8.708,49	8.708,49	23.192,51	8.708,49	
22 MATERIAL, SUMINISTROS Y OTROS	505.201,00	15.000,00	520.201,00	472.991,75	465.187,06	55.013,94	359.432,84	105.754,22

23 INDEMNIZACIONES POR RAZÓN DEL SERVICIO	14.061,00		14.061,00	2.139,44	2.139,44	11.921,56	2.139,44	
24 GASTOS DE PUBLICACIONES	926,00		926,00			926,00		
35 INTERESES DE DEMORA Y OTROS GASTOS FINANCIEROS	23.000,00	15.000,00-	8.000,00			8.000,00		
62 INVERSIÓN NUEVA ASOCIADA FUNCIONAM.OPERATIVO	135.606,00	90.296,00-	45.310,00	28.226,30	28.226,30	17.083,70	28.226,30	
64 GASTOS DE INVERSIONES DE CARÁCTER INMATERIA	147.241,00		147.241,00	128.910,13	87.751,39	59.489,61	87.171,39	580,00
66 INVERSIÓN EN VIVIENDAS DE PROMOCIÓN PÚBLICA	4.949.273,00	2.370.108,66	7.319.381,66	7.308.715,26	7.225.484,86	93.896,80	6.666.898,77	558.586,09
76 AL SECTOR PÚBLICO LOCAL	1.466.470,00	90.296,00	1.556.766,00	1.493.123,69	1.493.123,69	63.642,31	1.406.094,86	87.028,83
* 540000 C.N.S. INSTITUTO VIVIENDA Y SUELO R.M.	8.768.607,00	2.407.237,66	11.175.844,66	10.731.838,82	10.599.644,99	576.199,67	9.847.695,85	751.949,14
** Total	8.768.607,00	2.407.237,66	11.175.844,66	10.731.838,82	10.599.644,99	576.199,67	9.847.695,85	751.949,14

LPG.RES.CAP.ART.SCON

LQP-M122

IVS - I. Vivienda y Suelo - EJERCICIO 2007

Liquidación del Presupuesto de Gastos

Clasificación Económica

Mes: 1 a 16

Subconcepto/ Concepto/ Artículo/ Capítulo	Crédito Inicial	Modificaciones	Créd.Definitivo	Gtos Comprometidos	Oblig.Recon. Netas	Reman. de Crédito	Pagos	Oblig. Pend Pago
10000 RETRIBUCIO NES BÁSICAS	18.395,00		18.395,00	18.033,48	18.033,48	361,52	18.033,48	
10001 OTRAS REMUNERACI ONES	40.354,00		40.354,00	39.561,08	39.561,08	792,92	39.561,08	
* 100 RETRIBUCIO NES BÁSICAS Y OTRAS REMUNERACI	58.749,00		58.749,00	57.594,56	57.594,56	1.154,44	57.594,56	
** 10 ALTOS CARGOS	58.749,00		58.749,00	57.594,56	57.594,56	1.154,44	57.594,56	
12000 SUELDO	465.687,00		465.687,00	392.484,08	392.484,08	73.202,92	392.484,08	
12001 TRIENIOS	42.166,00	400,00	42.566,00	42.477,39	42.477,39	88,61	42.477,39	

12002 COMPLEMENTO DE DESTINO	253.229,00		253.229,00	231.600,94	231.600,94	21.628,06	231.600,94	
12003 COMPLEMENTO ESPECÍFICO DEL PUESTO DE T	169.427,00		169.427,00	167.485,61	167.485,61	1.941,39	167.485,61	
12005 OTRAS REMUNERACIONES	101.463,00		101.463,00	94.186,43	94.186,43	7.276,57	94.186,43	
* 120 RETRIBUCIONES BÁSICAS Y COMPLEMENTARIAS	1.031.972,00	400,00	1.032.372,00	928.234,45	928.234,45	104.137,55	928.234,45	
12100 SUELDO	3.673,00	52.129,00	55.802,00	18.196,22	18.196,22	37.605,78	18.196,22	
12102 COMPLEMENTO DE DESTINO	1,00		1,00	11.250,54	11.250,54	11.249,54-	11.250,54	
12103 COMPLEMENTO ESPECÍFICO DEL PUESTO DE T	1,00		1,00	10.241,35	10.241,35	10.240,35-	10.241,35	

12105 OTRAS REMUNERACIONES	1,00		1,00	3.537,62	3.537,62	3.536,62-	3.537,62	
* 121 SUSTITUCIÓN DE FUNCIONARIOS	3.676,00	52.129,00	55.805,00	43.225,73	43.225,73	12.579,27	43.225,73	
** 12 FUNCIONARIOS	1.035.648,00	52.529,00	1.088.177,00	971.460,18	971.460,18	116.716,82	971.460,18	
13100 SALARIOS	33.717,00		33.717,00			33.717,00		
13102 COMPLEMENTO DE PUESTO DE TRABAJO	1,00		1,00			1,00		
13103 OTRAS REMUNERACIONES	1,00		1,00			1,00		
* 131 LABORAL TEMPORAL	33.719,00		33.719,00			33.719,00		
** 13 LABORALES	33.719,00		33.719,00			33.719,00		

15000 COMPLEMENTO DE PRODUCTIVIDAD	60.101,00	15.400,00-	44.701,00			44.701,00		
* 150 PRODUCTIVIDAD	60.101,00	15.400,00-	44.701,00			44.701,00		
15100 GRATIFICACIONES POR SERVICIOS EXTRAORD	902,00		902,00			902,00		
* 151 GRATIFICACIONES	902,00		902,00			902,00		
** 15 INCENTIVOS AL RENDIMIENTO	61.003,00	15.400,00-	45.603,00			45.603,00		
16000 SEGURIDAD SOCIAL	288.664,00		288.664,00	259.969,02	259.969,02	28.694,98	259.969,02	
* 160 CUOTAS SOCIALES	288.664,00		288.664,00	259.969,02	259.969,02	28.694,98	259.969,02	

** 16 CUOTAS,PRES TACIONES Y GASTOS SOCIALES EMP	288.664,00		288.664,00	259.969,02	259.969,02	28.694,98	259.969,02	
*** 1 GASTOS DE PERSONAL	1.477.783,00	37.129,00	1.514.912,00	1.289.023,76	1.289.023,76	225.888,24	1.289.023,76	
20300 ARRENDAMIE NTOS DE MAQUINARIA	2.175,00		2.175,00			2.175,00		
20301 ARRENDAMIE NTOS DE INSTALACIO NES	13.338,00		13.338,00			13.338,00		
20302 ARRENDAMIE NTOS DE UTILLAJE	1.632,00		1.632,00			1.632,00		
* 203 ARRENDAMIE NTOS MAQUINARIA ,INSTALACIO NES	17.145,00		17.145,00			17.145,00		

** 20 ARRENDAMIE NTOS Y CÁNONES	17.145,00		17.145,00			17.145,00		
21200 EDIFICIOS	1.632,00		1.632,00			1.632,00		
21201 OTRAS CONSTRUCCI ONES	1.632,00		1.632,00			1.632,00		
* 212 EDIFICIOS Y OTRAS CONSTRUCCI ONES	3.264,00		3.264,00			3.264,00		
21300 MAQUINARIA	13.053,00		13.053,00	4.404,24	4.404,24	8.648,76	4.404,24	
21301 INSTALACION ES	5.440,00		5.440,00			5.440,00		
21302 UTILLAJE	4.351,00		4.351,00			4.351,00		
* 213 MAQUINARIA ,INSTALACIO NES Y UTILLAJE	22.844,00		22.844,00	4.404,24	4.404,24	18.439,76	4.404,24	

21500 MOBILIARIO Y ENSERES	3.264,00		3.264,00	2.857,12	2.857,12	406,88	2.857,12	
* 215 MOBILIARIO Y ENSERES	3.264,00		3.264,00	2.857,12	2.857,12	406,88	2.857,12	
21600 EQUIPOS PARA PROCESOS DE INFORMACIÓN	2.175,00		2.175,00	1.356,85	1.356,85	818,15	1.356,85	
* 216 EQUIPOS PARA PROCESOS DE INFORMACIÓN	2.175,00		2.175,00	1.356,85	1.356,85	818,15	1.356,85	
21900 OTRO INMOVILIZADO MATERIAL	354,00		354,00	90,28	90,28	263,72	90,28	
* 219 OTRO INMOVILIZADO MATERIAL	354,00		354,00	90,28	90,28	263,72	90,28	

** 21 REPARACION ES, MANTENIMIE NTO Y CONSERVACI Ó	31.901,00		31.901,00	8.708,49	8.708,49	23.192,51	8.708,49	
22000 ORDINARIO NO INVENTARIA BLE	20.022,00		20.022,00	15.347,21	15.254,21	4.767,79	12.646,68	2.607,53
22001 PRENSA, REVISTAS, LIBROS Y OTRAS PUBLI	1.381,00		1.381,00	1.715,20	1.715,20	334,20-	1.715,20	
22002 MATERIAL INFORMÁTIC O NO INVENTARIA BLE	4.351,00		4.351,00	4.615,87	4.615,87	264,87-	4.615,87	
* 220 MATERIAL DE OFICINA	25.754,00		25.754,00	21.678,28	21.585,28	4.168,72	18.977,75	2.607,53
22100 ENERGÍA ELÉCTRICA	4.351,00		4.351,00			4.351,00		
22101 AGUA	815,00		815,00			815,00		

22103 COMBUSTIBLE Y CARBURANTES PARA AUTOMOC	950,00		950,00	2.393,24	1.493,77	543,77-	1.493,77	
22104 VESTUARIO	1.330,00		1.330,00			1.330,00		
22106 PRODUCTOS FARMACÉUTICOS Y MATERIAL SAN	6,00		6,00			6,00		
22109 OTROS SUMINISTROS	1.850,00		1.850,00			1.850,00		
* 221 SUMINISTROS	9.302,00		9.302,00	2.393,24	1.493,77	7.808,23	1.493,77	
22200 TELEFÓNICAS	24.699,00		24.699,00	26.949,91	20.137,69	4.561,31	20.137,69	
22201 POSTALES Y TELEGRÁFICAS	21.755,00		21.755,00	15.149,32	15.149,32	6.605,68	15.125,73	23,59
22209 OTRAS COMUNICACIONES	654,00		654,00			654,00		

* 222 COMUNICACIONES	47.108,00		47.108,00	42.099,23	35.287,01	11.820,99	35.263,42	23,59
22300 TRANSPORTE S	545,00		545,00	6,07	6,07	538,93	6,07	
* 223 TRANSPORTE S	545,00		545,00	6,07	6,07	538,93	6,07	
22401 DE EDIFICIOS Y LOCALES	38.072,00		38.072,00	32.862,79	32.862,79	5.209,21	32.862,79	
22402 DE VEHÍCULOS	931,00		931,00	464,79	464,79	466,21	464,79	
22409 DE OTROS RIESGOS	10.877,00		10.877,00	8.429,59	8.429,59	2.447,41	8.429,59	
* 224 PRIMAS DE SEGURO	49.880,00		49.880,00	41.757,17	41.757,17	8.122,83	41.757,17	
22502 LOCALES	225.736,00		225.736,00	288.452,28	288.452,28	62.716,28-	185.345,18	103.107,10
* 225 TRIBUTOS	225.736,00		225.736,00	288.452,28	288.452,28	62.716,28-	185.345,18	103.107,10

22601 ATENCIONES PROTOCOLA RIAS Y REPRESENTA T	2.123,00		2.123,00	8.647,90	8.647,90	6.524,90-	8.631,90	16,00
22602 PUBLICIDAD Y PROPAGAND A	6.792,00	15.000,00	21.792,00	9.840,75	9.840,75	11.951,25	9.840,75	
22603 JURÍDICOS, CONTENCIOS OS	15.229,00		15.229,00			15.229,00		
22606 REUNIONES, CONFERENCI AS Y CURSOS	2.123,00		2.123,00	1.290,00	1.290,00	833,00	1.290,00	
22609 OTROS GASTOS DIVERSOS	7.072,00		7.072,00	7.050,00	7.050,00	22,00	7.050,00	
* 226 GASTOS DIVERSOS	33.339,00	15.000,00	48.339,00	26.828,65	26.828,65	21.510,35	26.812,65	16,00
22700 LIMPIEZA Y ASEO	3.279,00		3.279,00			3.279,00		

22701 SEGURIDAD	2.861,00		2.861,00			2.861,00		
22702 VALORACION ES Y PERITAJES	40.800,00		40.800,00	13.737,88	13.737,88	27.062,12	13.737,88	
22706 ESTUDIOS Y TRABAJOS TÉCNICOS	33.959,00		33.959,00	1.740,00	1.740,00	32.219,00	1.740,00	
22707 PROCESO DE DATOS	32.632,00		32.632,00	2.646,15	2.646,15	29.985,85	2.646,15	
22709 OTROS	6,00		6,00	31.652,80	31.652,80	31.646,80-	31.652,80	
* 227 TRABAJOS REALIZADOS POR OTRAS EMPRESAS Y	113.537,00		113.537,00	49.776,83	49.776,83	63.760,17	49.776,83	
** 22 MATERIAL, SUMINISTROS Y OTROS	505.201,00	15.000,00	520.201,00	472.991,75	465.187,06	55.013,94	359.432,84	105.754,22
23001 REEMBOLSO DE GASTOS DE ALTOS CARGOS	2.388,00		2.388,00	422,44	422,44	1.965,56	422,44	

23002 DEL PERSONAL	4.245,00		4.245,00	986,12	986,12	3.258,88	986,12	
* 230 DIETAS	6.633,00		6.633,00	1.408,56	1.408,56	5.224,44	1.408,56	
23101 DE ALTOS CARGOS	4.245,00		4.245,00			4.245,00		
23102 DEL PERSONAL	3.183,00		3.183,00	730,88	730,88	2.452,12	730,88	
* 231 LOCOMOCIÓN	7.428,00		7.428,00	730,88	730,88	6.697,12	730,88	
** 23 INDEMNIZACIONES POR RAZÓN DEL SERVICIO	14.061,00		14.061,00	2.139,44	2.139,44	11.921,56	2.139,44	
24000 GASTOS DE EDICIÓN Y DISTRIBUCIÓN	926,00		926,00			926,00		
* 240 GASTOS DE EDICIÓN Y DISTRIBUCIÓN	926,00		926,00			926,00		
** 24 GASTOS DE PUBLICACIONES	926,00		926,00			926,00		

*** 2 GASTOS CORRIENTES EN BIENES Y SERVICIOS	569.234,00	15.000,00	584.234,00	483.839,68	476.034,99	108.199,01	370.280,77	105.754,22
35000 INTERESES DE DEMORA	20.000,00	15.000,00-	5.000,00			5.000,00		
* 350 INTERESES DE DEMORA	20.000,00	15.000,00-	5.000,00			5.000,00		
35900 OTROS GASTOS FINANCIEROS	3.000,00		3.000,00			3.000,00		
* 359 OTROS GASTOS FINANCIEROS	3.000,00		3.000,00			3.000,00		
** 35 INTERESES DE DEMORA Y OTROS GASTOS FINANC	23.000,00	15.000,00-	8.000,00			8.000,00		
*** 3 GASTOS FINANCIEROS	23.000,00	15.000,00-	8.000,00			8.000,00		
62100 EDIFICIOS	6,00		6,00			6,00		

* 621 EDIFICIOS Y OTRAS CONSTRUCCI ONES	6,00		6,00			6,00		
62200 INSTALACIO NES TÉCNICAS	6.527,00	6.520,00-	7,00			7,00		
* 622 INSTALACIO NES TÉCNICAS	6.527,00	6.520,00-	7,00			7,00		
62300 MAQUINARIA	16.157,00	16.150,00-	7,00			7,00		
* 623 MAQUINARIA	16.157,00	16.150,00-	7,00			7,00		
62501 FONDO BIBLIOGRÁFI CO	3.317,00	2.310,00-	1.007,00	214,95	214,95	792,05	214,95	
* 625 FONDO ARTÍSTICO Y BIBLIOGRÁFI CO	3.317,00	2.310,00-	1.007,00	214,95	214,95	792,05	214,95	
62600 MOBILIARIO Y ENSERES	51.467,00	25.182,00-	26.285,00	17.126,89	17.126,89	9.158,11	17.126,89	

* 626 MOBILIARIO Y ENSERES	51.467,00	25.182,00-	26.285,00	17.126,89	17.126,89	9.158,11	17.126,89	
62700 EQUIPOS PARA PROCESOS DE INFORMACIÓ N	54.815,00	37.774,00-	17.041,00	9.934,46	9.934,46	7.106,54	9.934,46	
* 627 EQUIPOS PARA PROCESOS DE INFORMACIÓ N	54.815,00	37.774,00-	17.041,00	9.934,46	9.934,46	7.106,54	9.934,46	
62900 OTROS ACTIVOS MATERIALES	3.317,00	2.360,00-	957,00	950,00	950,00	7,00	950,00	
* 629 OTROS ACTIVOS MATERIALES	3.317,00	2.360,00-	957,00	950,00	950,00	7,00	950,00	
** 62 INVERSIÓN NUEVA ASOCIADA FUNCIONAM. OPERAT	135.606,00	90.296,00-	45.310,00	28.226,30	28.226,30	17.083,70	28.226,30	

64500 APLICACIONES INFORMÁTICAS	54.001,00		54.001,00	98.994,05	57.835,39	3.834,39-	57.255,39	580,00
* 645 APLICACIONES INFORMÁTICAS	54.001,00		54.001,00	98.994,05	57.835,39	3.834,39-	57.255,39	580,00
64900 OTRO INMOVILIZADO INMATERIAL	93.240,00		93.240,00	29.916,08	29.916,00	63.324,00	29.916,00	
* 649 OTRO INMOVILIZADO INMATERIAL	93.240,00		93.240,00	29.916,08	29.916,00	63.324,00	29.916,00	
** 64 GASTOS DE INVERSIONES DE CARÁCTER INMATER	147.241,00		147.241,00	128.910,13	87.751,39	59.489,61	87.171,39	580,00

66000 INVERSIÓN NUEVA EN VIVIENDAS DE PROMOC	4.595.722,00	2.370.108,66	6.965.830,66	5.772.759,73	5.689.529,33	1.276.301,33	5.542.599,54	146.929,79
* 660 INVERSIÓN NUEVA EN VIVIENDAS DE PROMOCIÓ	4.595.722,00	2.370.108,66	6.965.830,66	5.772.759,73	5.689.529,33	1.276.301,33	5.542.599,54	146.929,79
66100 INVERSIÓN DE REPOSICIÓN VIVIENDAS PROM	353.551,00		353.551,00	1.535.955,53	1.535.955,53	1.182.404,53-	1.124.299,23	411.656,30
* 661 INVERSIÓN DE REPOSICIÓN VIVIENDAS PROMOC	353.551,00		353.551,00	1.535.955,53	1.535.955,53	1.182.404,53-	1.124.299,23	411.656,30

** 66 INVERSIÓN EN VIVIENDAS DE PROMOCIÓN PÚBLI	4.949.273,00	2.370.108,66	7.319.381,66	7.308.715,26	7.225.484,86	93.896,80	6.666.898,77	558.586,09
*** 6 INVERSIONES REALES	5.232.120,00	2.279.812,66	7.511.932,66	7.465.851,69	7.341.462,55	170.470,11	6.782.296,46	559.166,09
76660 ACTUACIONE S EN MATERIA DE VIVIENDAS DE	721.215,00	90.296,00	811.511,00	811.510,20	811.510,20	0,80	811.510,20	
76661 ACTUACIONE S DE REALOJAMIE NTO DE POBLAC	745.255,00		745.255,00	681.613,49	681.613,49	63.641,51	594.584,66	87.028,83
* 766 A ENTID.Y ACTIV. EN ÁREA ORDENAC.TE RRIT.	1.466.470,00	90.296,00	1.556.766,00	1.493.123,69	1.493.123,69	63.642,31	1.406.094,86	87.028,83

** 76 AL SECTOR PÚBLICO LOCAL	1.466.470,00	90.296,00	1.556.766,00	1.493.123,69	1.493.123,69	63.642,31	1.406.094,86	87.028,83
*** 7 TRANSFERENCIAS DE CAPITAL	1.466.470,00	90.296,00	1.556.766,00	1.493.123,69	1.493.123,69	63.642,31	1.406.094,86	87.028,83
**** Total	8.768.607,00	2.407.237,66	11.175.844,66	10.731.838,82	10.599.644,99	576.199,67	9.847.695,85	751.949,14

LPG.CAP.PROG.

LQP-V505

IVS - I. Vivienda y Suelo - EJERCICIO 2007

LIQUIDACION DEL PRESUPUESTO DE GASTOS

Mes: 1 a 16

Clasificación Económica por Capítulos:

1 GASTOS DE PERSONAL

Programa	Crédito Inicial	Modificaciones	Créd.Definitivo	Gtos Comprometidos	Oblig.Recon.Netas	Reman.de Crédito	Pagos	Oblig.Pend. Pago
431C FOMENTO Y GESTIÓN DE VIVIENDA PÚBLICA Y S	1.477.783,00	37.129,00	1.514.912,00	1.289.023,76	1.289.023,76	225.888,24	1.289.023,76	
* 540000 C.N.S. INSTITUTO VIVIENDA Y SUELO R.M.	1.477.783,00	37.129,00	1.514.912,00	1.289.023,76	1.289.023,76	225.888,24	1.289.023,76	
** Total	1.477.783,00	37.129,00	1.514.912,00	1.289.023,76	1.289.023,76	225.888,24	1.289.023,76	

LPG.CAP.PROG.

LQP-V505

IVS - I. Vivienda y Suelo - EJERCICIO 2007

LIQUIDACION DEL PRESUPUESTO DE GASTOS

Mes: 1 a 16

Clasificación Económica por Capítulos:

2 GASTOS CORRIENTES DE BIENES Y SERVICIOS

Programa	Crédito Inicial	Modificaciones	Créd.Definitivo	Gtos Comprometidos	Oblig.Recon.Netas	Reman.de Crédito	Pagos	Oblig.Pend. Pago
431C FOMENTO Y GESTIÓN DE VIVIENDA PÚBLICA Y S	569.234,00	15.000,00	584.234,00	483.839,68	476.034,99	108.199,01	370.280,77	105.754,22
* 540000 C.N.S. INSTITUTO VIVIENDA Y SUELO R.M.	569.234,00	15.000,00	584.234,00	483.839,68	476.034,99	108.199,01	370.280,77	105.754,22
** Total	569.234,00	15.000,00	584.234,00	483.839,68	476.034,99	108.199,01	370.280,77	105.754,22

LPG.CAP.PROG.

LQP-V505

IVS - I. Vivienda y Suelo - EJERCICIO 2007

LIQUIDACION DEL PRESUPUESTO DE GASTOS

Mes: 1 a 16

Clasificación Económica por Capítulos:

3 GASTOS FINANCIEROS

Programa	Crédito Inicial	Modificaciones	Créd.Definitivo	Gtos Comprometidos	Oblig.Recon.Netas	Reman.de Crédito	Pagos	Oblig.Pend.Pago
431C FOMENTO Y GESTIÓN DE VIVIENDA PÚBLICA Y S	23.000,00	15.000,00-	8.000,00			8.000,00		
* 540000 C.N.S. INSTITUTO VIVIENDA Y SUELO R.M.	23.000,00	15.000,00-	8.000,00			8.000,00		
** Total	23.000,00	15.000,00-	8.000,00			8.000,00		

LPG.CAP.PROG.

LQP-V505

IVS - I. Vivienda y Suelo - EJERCICIO 2007

LIQUIDACION DEL PRESUPUESTO DE GASTOS

Mes: 1 a 16

Clasificación Económica por Capítulos: 6 INVERSIONES REALES

Programa	Crédito Inicial	Modificaciones	Créd.Definitivo	Gtos Comprometidos	Oblig.Recon.Netas	Reman.de Crédito	Pagos	Oblig.Pend. Pago
431C FOMENTO Y GESTIÓN DE VIVIENDA PÚBLICA Y S	5.232.120,00	2.279.812,66	7.511.932,66	7.465.851,69	7.341.462,55	170.470,11	6.782.296,46	559.166,09
* 540000 C.N.S. INSTITUTO VIVIENDA Y SUELO R.M.	5.232.120,00	2.279.812,66	7.511.932,66	7.465.851,69	7.341.462,55	170.470,11	6.782.296,46	559.166,09
** Total	5.232.120,00	2.279.812,66	7.511.932,66	7.465.851,69	7.341.462,55	170.470,11	6.782.296,46	559.166,09

LPG.CAP.PROG.

LQP-V505

IVS - I. Vivienda y Suelo - EJERCICIO 2007

LIQUIDACION DEL PRESUPUESTO DE GASTOS

Mes: 1 a 16

Clasificación Económica por Capítulos: 7 TRANSFERENCIAS DE CAPITAL

Programa	Crédito Inicial	Modificaciones	Créd.Definitivo	Gtos Comprometidos	Oblig.Recon.Netas	Reman.de Crédito	Pagos	Oblig.Pend. Pago
431C FOMENTO Y GESTIÓN DE VIVIENDA PÚBLICA Y S	1.466.470,00	90.296,00	1.556.766,00	1.493.123,69	1.493.123,69	63.642,31	1.406.094,86	87.028,83
* 540000 C.N.S. INSTITUTO VIVIENDA Y SUELO R.M.	1.466.470,00	90.296,00	1.556.766,00	1.493.123,69	1.493.123,69	63.642,31	1.406.094,86	87.028,83
** Total	1.466.470,00	90.296,00	1.556.766,00	1.493.123,69	1.493.123,69	63.642,31	1.406.094,86	87.028,83

LPI.RES.CAP

LQP-M509

IVS - I. Vivienda y Suelo - EJERCICIO 2007

LIQUIDACION DEL PRESUPUESTO DE INGRESOS

Resumen por Capítulos

Mes: 1 a 16

Clasificación Económica	Previsión Inicial	Modif. Previsiones	Prev. Definitiva	Dchos.Rdos. Netos	Recaudación Neta	Dchos.Cancelados	Dchos.Ptes.31-12
3 TASAS, PRECIOS PÚBLICOS Y	100.009,00	37.129,00	137.138,00	91.064,74	92.999,35		1.934,61-
4 TRANSFERENCIAS CORRIENTES	899.008,00		899.008,00	899.008,00	899.008,00		
5 INGRESOS PATRIMONIALES	1.071.000,00		1.071.000,00	398.926,49	398.926,49		
6 ENAJENACIÓN DE INVERSIONE	300.001,00		300.001,00	142.147,18	142.147,18		
7 TRANSFERENCIAS DE CAPITAL	6.398.589,00		6.398.589,00	6.326.089,00	4.217.392,00		2.108.697,00
8 ACTIVOS FINANCIEROS		2.370.108,66	2.370.108,66				
* TOTAL INFORME	8.768.607,00	2.407.237,66	11.175.844,66	7.857.235,41	5.750.473,02		2.106.762,39

LPI.RES.ART

LQP-M510

IVS - I. Vivienda y Suelo - EJERCICIO 2007

LIQUIDACION DEL PRESUPUESTO DE INGRESOS

Resumen por Artículos

Mes: 1 a 16

Clasificación Económica	Previsión Inicial	Modif. Previsiones	Prev. Definitiva	Dchos.Rdos. Netos	Recaudación Neta	Dchos.Cancelados	Dchos.Ptes.31-12
30 TASAS	100.000,00		100.000,00	39.314,77	41.249,38		1.934,61-
38 REINTEGROS DE OPERACION	5,00	37.129,00	37.134,00	51.749,97	51.749,97		
39 OTROS INGRESOS	4,00		4,00				
* 3 TASAS, PRECIOS PÚBLICOS	100.009,00	37.129,00	137.138,00	91.064,74	92.999,35		1.934,61-
42 DE LA ADMINISTRACIÓN GR	899.008,00		899.008,00	899.008,00	899.008,00		
* 4 TRANSFERENCIAS CORRIENTE	899.008,00		899.008,00	899.008,00	899.008,00		
52 INTERESES DE DEPÓSITOS	71.000,00		71.000,00	90.800,02	90.800,02		
54 RENTAS DE BIENES INMUEB	400.000,00		400.000,00	308.126,47	308.126,47		

57 RESULTADOS DE OPERACION	600.000,00		600.000,00				
* 5 INGRESOS PATRIMONIALES	1.071.000,00		1.071.000,00	398.926,49	398.926,49		
60 DE TERRENOS	1,00		1,00				
61 DE LAS DEMÁS INVERSIONES	300.000,00		300.000,00	141.784,31	141.784,31		
68 REINTEGROS POR OPERACION				362,87	362,87		
* 6 ENAJENACIÓN DE INVERSION	300.001,00		300.001,00	142.147,18	142.147,18		
70 DEL SECTOR PÚBLICO ESTADÍSTICO	72.500,00		72.500,00				
72 DE LA ADMINISTRACIÓN GENERAL	6.326.089,00		6.326.089,00	6.326.089,00	4.217.392,00		2.108.697,00
* 7 TRANSFERENCIAS DE CAPITAL	6.398.589,00		6.398.589,00	6.326.089,00	4.217.392,00		2.108.697,00
87 REMANENTE DE TESORERÍA		2.370.108,66	2.370.108,66				
* 8 ACTIVOS FINANCIEROS		2.370.108,66	2.370.108,66				
** TOTAL INFORME	8.768.607,00	2.407.237,66	11.175.844,66	7.857.235,41	5.750.473,02		2.106.762,39

LPI.RES.CON

LQP-M511

IVS - I. Vivienda y Suelo - EJERCICIO 2007

LIQUIDACION DEL PRESUPUESTO DE INGRESOS

Resumen por Conceptos

Mes: 1 a 16

Clasificación Económica	Previsión Inicial	Modif. Previsiones	Prev. Definitiva	Dchos.Rdos. Netos	Recaudación Neta	Dchos.Cancelados	Dchos.Ptes.31-12
301 TASAS GENERALES DE LA	100.000,00		100.000,00	39.314,77	41.249,38		1.934,61-
* 30 TASAS	100.000,00		100.000,00	39.314,77	41.249,38		1.934,61-
380 DE EJERCICIOS CERRADO	1,00		1,00				
381 DEL PRESUPUESTO CORRI	4,00	37.129,00	37.133,00	51.749,97	51.749,97		
* 38 REINTEGROS DE OPERACIO	5,00	37.129,00	37.134,00	51.749,97	51.749,97		
391 RECARGOS, MULTAS Y CO	2,00		2,00				
399 INGRESOS DIVERSOS	2,00		2,00				
* 39 OTROS INGRESOS	4,00		4,00				
** 3 TASAS, PRECIOS PÚBLICOS	100.009,00	37.129,00	137.138,00	91.064,74	92.999,35		1.934,61-
420 DE LA CONSEJERÍA A LA	899.008,00		899.008,00	899.008,00	899.008,00		
* 42 DE LA ADMINISTRACIÓN G	899.008,00		899.008,00	899.008,00	899.008,00		

** 4 TRANSFERENCIAS CORRIENT	899.008,00		899.008,00	899.008,00	899.008,00		
520 INTERESES DE CUENTAS	71.000,00		71.000,00	90.800,02	90.800,02		
* 52 INTERESES DE DEPÓSITOS	71.000,00		71.000,00	90.800,02	90.800,02		
540 ALQUILER Y PRODUCTOS	400.000,00		400.000,00	308.126,47	308.126,47		
* 54 RENTAS DE BIENES INMUE	400.000,00		400.000,00	308.126,47	308.126,47		
570 RESULTADOS DE OPERACI	600.000,00		600.000,00				
* 57 RESULTADOS DE OPERACIO	600.000,00		600.000,00				
** 5 INGRESOS PATRIMONIALES	1.071.000,00		1.071.000,00	398.926,49	398.926,49		
600 VENTA DE SOLARES	1,00		1,00				
* 60 DE TERRENOS	1,00		1,00				
610 DE EDIFICIOS Y LOCALE	300.000,00		300.000,00	141.784,31	141.784,31		
* 61 DE LAS DEMÁS INVERSION	300.000,00		300.000,00	141.784,31	141.784,31		
680 DE EJERCICIOS CERRADO				362,87	362,87		
* 68 REINTEGROS POR OPERACI				362,87	362,87		
** 6 ENAJENACIÓN DE INVERSIO	300.001,00		300.001,00	142.147,18	142.147,18		

705 SUBVENC.FINALISTAS AC	72.500,00		72.500,00				
* 70 DEL SECTOR PÚBLICO EST	72.500,00		72.500,00				
720 DE LA CONSEJERÍA A LA	6.326.089,00		6.326.089,00	6.326.089,00	4.217.392,00		2.108.697,00
* 72 DE LA ADMINISTRACIÓN G	6.326.089,00		6.326.089,00	6.326.089,00	4.217.392,00		2.108.697,00
** 7 TRANSFERENCIAS DE CAPIT	6.398.589,00		6.398.589,00	6.326.089,00	4.217.392,00		2.108.697,00
871 REMANENTE DE TESORERI		2.370.108,66	2.370.108,66				
* 87 REMANENTE DE TESORERIA		2.370.108,66	2.370.108,66				
** 8 ACTIVOS FINANCIEROS		2.370.108,66	2.370.108,66				
*** TOTAL INFORME	8.768.607,00	2.407.237,66	11.175.844,66	7.857.235,41	5.750.473,02		2.106.762,39

LPI.RES.CON.(SCON)

LQP-M512

IVS - I. Vivienda y Suelo - EJERCICIO 2007

LIQUIDACION DEL PRESUPUESTO DE INGRESOS

Desglose por conceptos.

Mes: 1 a 16

Clasificación Económica	Previsión Inicial	Prev. Modificada	Prev. Definitiva	Dchos.Rdos. Netos	Recaudación Neta	Dchos.Cancelados	Dchos.Ptes.31-12
30100 T010.-TASA GENERAL DE ADMINISTRACIÓN				146,43	65,08		81,35
30101 T020.-TASA GRAL.POR PRESTAC.SERVICIOS	100.000,00		100.000,00	39.168,34	41.184,30		2.015,96-
* 301 TASAS GENERALES DE LA COMUNIDAD AUTÓNOMA	100.000,00		100.000,00	39.314,77	41.249,38		1.934,61-
** 30 TASAS	100.000,00		100.000,00	39.314,77	41.249,38		1.934,61-
38000 DE EJERCICIOS CERRADOS	1,00		1,00				
* 380 DE EJERCICIOS CERRADOS	1,00		1,00				
38100 PAGOS INDEBIDOS	1,00		1,00				
38101 SEGURIDAD SOCIAL (I.T.)	1,00	37.129,00	37.130,00	50.327,24	50.327,24		
38103 POR ANUNCIOS A CARGO DE PARTICULARES	1,00		1,00	1.422,73	1.422,73		
38199 OTROS	1,00		1,00				

* 381 DEL PRESUPUESTO CORRIENTE	4,00	37.129,00	37.133,00	51.749,97	51.749,97		
** 38 REINTEGROS DE OPERACIONES CORRIENTES	5,00	37.129,00	37.134,00	51.749,97	51.749,97		
39101 INTERESES DE DEMORA	1,00		1,00				
39103 MULTAS Y SANCIONES ADMINISTRATIVAS NO	1,00		1,00				
* 391 RECARGOS, MULTAS Y COSTAS	2,00		2,00				
39902 INDEMNIZACIÓN POR DAÑOS EN BIENES PROP	1,00		1,00				
39999 OTROS INGRESOS DIVERSOS	1,00		1,00				
* 399 INGRESOS DIVERSOS	2,00		2,00				
** 39 OTROS INGRESOS	4,00		4,00				
*** 3 TASAS, PRECIOS PÚBLICOS Y OTROS INGRESOS	100.009,00	37.129,00	137.138,00	91.064,74	92.999,35		1.934,61-
42000 PARA GASTOS GENERALES DE FUNCIONAMIENT	899.008,00		899.008,00	899.008,00	899.008,00		
* 420 DE LA CONSEJERÍA A LA QUE ESTÁ ADSCRITO	899.008,00		899.008,00	899.008,00	899.008,00		
** 42 DE LA	899.008,00		899.008,00	899.008,00	899.008,00		

ADMINISTRACIÓN GRAL.DE LA COMUNIDAD							
*** 4 TRANSFERENCIAS CORRIENTES	899.008,00		899.008,00	899.008,00	899.008,00		
52000 INTERESES DE CUENTAS BANCARIAS	71.000,00		71.000,00	90.800,02	90.800,02		
* 520 INTERESES DE CUENTAS BANCARIAS	71.000,00		71.000,00	90.800,02	90.800,02		
** 52 INTERESES DE DEPÓSITOS	71.000,00		71.000,00	90.800,02	90.800,02		
54000 ALQUILER Y PRODUCTOS DE INMUEBLES	400.000,00		400.000,00	308.126,47	308.126,47		
* 540 ALQUILER Y PRODUCTOS DE INMUEBLES	400.000,00		400.000,00	308.126,47	308.126,47		
** 54 RENTAS DE BIENES INMUEBLES	400.000,00		400.000,00	308.126,47	308.126,47		
57000 RESULTADOS DE OPERACIONES COMERCIALES	600.000,00		600.000,00				
* 570 RESULTADOS DE OPERACIONES COMERCIALES	600.000,00		600.000,00				
** 57 RESULTADOS DE OPERACIONES COMERCIALES	600.000,00		600.000,00				
*** 5 INGRESOS PATRIMONIALES	1.071.000,00		1.071.000,00	398.926,49	398.926,49		
60001 VENTA DE OTROS SOLARES	1,00		1,00				

* 600 VENTA DE SOLARES	1,00		1,00				
** 60 DE TERRENOS	1,00		1,00				
61000 VENTA DE VIVIENDAS DE PROMOCIÓN PÚBLIC	300.000,00		300.000,00	141.784,31	141.784,31		
* 610 DE EDIFICIOS Y LOCALES	300.000,00		300.000,00	141.784,31	141.784,31		
** 61 DE LAS DEMÁS INVERSIONES REALES	300.000,00		300.000,00	141.784,31	141.784,31		
68000 DE EJERCICIOS CERRADOS				362,87	362,87		
* 680 DE EJERCICIOS CERRADOS				362,87	362,87		
** 68 REINTEGROS POR OPERACIONES DE CAPITAL				362,87	362,87		
*** 6 ENAJENACIÓN DE INVERSIONES REALES	300.001,00		300.001,00	142.147,18	142.147,18		
70503 REPARACION DAÑOS CAUSADOS POR MOVIMIEN	72.500,00		72.500,00				
* 705 SUBVENC.FINALISTAS ACTUAC.ÁREA VIVIENDA	72.500,00		72.500,00				
** 70 DEL SECTOR PÚBLICO ESTATAL	72.500,00		72.500,00				
72000 PARA OPERACIONES DE CAPITAL	6.326.089,00		6.326.089,00	6.326.089,00	4.217.392,00		2.108.697,00

* 720 DE LA CONSEJERÍA A LA QUE ESTÁ ADSCRITO	6.326.089,00		6.326.089,00	6.326.089,00	4.217.392,00		2.108.697,00
** 72 DE LA ADMINISTRACIÓN GRAL.DE LA COMUNIDAD	6.326.089,00		6.326.089,00	6.326.089,00	4.217.392,00		2.108.697,00
*** 7 TRANSFERENCIAS DE CAPITAL	6.398.589,00		6.398.589,00	6.326.089,00	4.217.392,00		2.108.697,00
87100 REMANENTE DE TESORERÍA NO AFECTADO		2.370.108,66	2.370.108,66				
* 871 REMANENTE DE TESORERIA NO AFECTADO		2.370.108,66	2.370.108,66				
** 87 REMANENTE DE TESORERIA		2.370.108,66	2.370.108,66				
*** 8 ACTIVOS FINANCIEROS		2.370.108,66	2.370.108,66				
**** TOTAL INFORME	8.768.607,00	2.407.237,66	11.175.844,66	7.857.235,41	5.750.473,02		2.106.762,39

LPI.ORG.SER.SCON

LQP-M507

IVS - I. Vivienda y Suelo - EJERCICIO 2007

LIQUIDACION DEL PRESUPUESTO DE INGRESOS

Clasificación Orgánica por Servicio

Mes: 1 a 16

Clasificación Económica	Previsión Inicial	Modif. Previsiones	Prev. Definitiva	Dchos.Rdos. Netos	Recaudación Neta	Cancelaciones	Dchos.Ptes.31-12
30100 T010.-TASA GENERAL D				146,43	65,08		81,35
30101 T020.-TASA GRAL.POR	100.000,00		100.000,00	39.168,34	41.184,30		2.015,96-
38000 DE EJERCICIOS CERRAD	1,00		1,00				
38100 PAGOS INDEBIDOS	1,00		1,00				
38101 SEGURIDAD SOCIAL (I.	1,00	37.129,00	37.130,00	50.327,24	50.327,24		
38103 POR ANUNCIOS A CARGO	1,00		1,00	1.422,73	1.422,73		
38199 OTROS	1,00		1,00				
39101 INTERESES DE DEMORA	1,00		1,00				
39103 MULTAS Y SANCIONES A	1,00		1,00				
39902 INDEMNIZACIÓN POR DA	1,00		1,00				

39999 OTROS INGRESOS DIVER	1,00		1,00				
42000 PARA GASTOS GENERALE	899.008,00		899.008,00	899.008,00	899.008,00		
52000 INTERESES DE CUENTAS	71.000,00		71.000,00	90.800,02	90.800,02		
54000 ALQUILER Y PRODUCTOS	400.000,00		400.000,00	308.126,47	308.126,47		
57000 RESULTADOS DE OPERAC	600.000,00		600.000,00				
60001 VENTA DE OTROS SOLAR	1,00		1,00				
61000 VENTA DE VIVIENDAS D	300.000,00		300.000,00	141.784,31	141.784,31		
68000 DE EJERCICIOS CERRAD				362,87	362,87		
70503 REPARACION DAÑOS CAU	72.500,00		72.500,00				
72000 PARA OPERACIONES DE	6.326.089,00		6.326.089,00	6.326.089,00	4.217.392,00		2.108.697,00
87100 REMANENTE DE TESORER		2.370.108,66	2.370.108,66				
* 5400 INSTITUTO DE VIVIENDA	8.768.607,00	2.407.237,66	11.175.844,66	7.857.235,41	5.750.473,02		2.106.762,39
** TOTAL INFORME	8.768.607,00	2.407.237,66	11.175.844,66	7.857.235,41	5.750.473,02		2.106.762,39

ESTADO DE LIQUIDACIÓN DEL PRESUPUESTO EJERCICIO 2007

RESULTADO DE OPERACIONES COMERCIALES

DEBE	IMPORTE		HABER	IMPORTE	
	ESTIMADO	REALIZADO		ESTIMADO	REALIZADO
- REDUCCIÓN DE EXISTENCIA DE: Promociones en curso Edificios construidos Edificios en rehabilitación		128.517,13 128.517,13	- AUMENTO DE EXISTENCIAS DE: Promociones en curso Edificios construidos Edificios en rehabilitación	1.100.000,00 1.100.000,00	2.011.656,42 2.011.656,42
- VARIACIÓN DE EXISTENCIAS DE: Edificios adquiridos Terrenos y bienes naturales Otros aprovisionamientos Por cobro de créditos		2.046.707,28 2.046.707,28	- EXISTENCIAS DE PROMOCIONES EN CURSO Y EDIFICIOS CONSTRUIDOS INCORPORADOS AL INMOVILIZADO		
- COMPRAS NETAS Edificios Terrenos y solares	4.000.000,00 4.000.000,00		- VENTAS NETAS Edificaciones Terrenos y solares Prestaciones de servicios Ingresos por arrendamientos de inmuebles	3.500.000,00 3.500.000,00	1.633.162,30 1.633.162,30
Otros aprovisionamientos Edificios por cobro de créditos Edificios para rehabilitación Certificaciones de obra y gastos de promociones en curso Transferencias de inmovilizado a existencias Trabajos realizados por otras entidades			- OTROS INGRESOS DE GESTIÓN ORDINARIA Trabajos realizados en inmuebles para arrendamiento		
- VARIACIONES DE PROVISIONES DE EXISTENCIAS					
- GASTOS COMERCIALES NETOS			- INGRESOS COMERCIALES NETOS		
RESULTADO POSITIVO DE OPERACIONES COMERCIALES	600.000,00	1.469.594,31	RESULTADO NEGATIVO DE OPERACIONES COMERCIALES		
TOTAL	4.600.000,00	2.175.224,41	TOTAL	4.600.000,00	3.644.818,72

RESULTADO PRESUPUESTARIO

LQP-X118

IVS I. Vivienda y Suelo - EJERCICIO 2007

RESULTADO PRESUPUESTARIO

CONCEPTOS	DCHOS RECONOC.NETOS	OBLIG.RECONOC.NETAS	IMPORTE
* 1.(+) Operaciones no financieras	7.857.235,41	10.599.644,99	2.742.409,58-
* 2.(+) Operaciones activos financieros			
* 3.(+) Operaciones Comerciales			
** I. RESULTADO PRESUP.EJERCICIO (1+2+3)	7.857.235,41	10.599.644,99	2.742.409,58-
* II. VARIAC.NETA PASIVOS FINANCIEROS			
*** III. SALDO PRESPUEST. EJERCICIO (I + II)	7.857.235,41	10.599.644,99	2.742.409,58-
4.(+)Créditos gastos remanente tesorería	2.370.108,66		
5.(-)Desviaciones de financiación pos.			
6.(+)Desviaciones de financiación neg.			
* IV.SUPERAVIT O DEFICIT FINAN.(III+4-5+6)	372.300,92-		

MEMORIA

NATURALEZA

El Instituto de la Vivienda y Suelo de la Región de Murcia (I.V.S.) es un Organismo Autónomo de carácter comercial y financiero, adscrito a la Consejería de Obras Públicas, Vivienda y Transportes, que ostenta personalidad jurídica propia, gozando de autonomía administrativa y económica y con plena capacidad de obrar para el cumplimiento de sus fines.

El I.V.S tiene como fines fundamentales y específicos, la promoción pública de viviendas sin ánimo de lucro, la rehabilitación de su parque inmobiliario y la promoción y gestión de suelo. Se entiende por Promoción Pública de viviendas, aquella en la que siendo el I.V.S titular o partícipe en la misma, y encontrándose acogida o no a algún régimen de protección pública, tiene por destino colectivos específicos de interés social y las unidades familiares que por su umbral de renta no pueden acceder a una vivienda en condiciones normales de mercado.

ACTIVIDAD

Como ya hemos señalado, la principal función de este Organismo es desarrollar toda actividad relacionada con la vivienda de Promoción Pública.

Sus funciones principales son:

1. La promoción y rehabilitación pública de viviendas y de sus edificaciones complementarias y equipamientos colectivos.
2. La adquisición de viviendas o edificios, en ejecución o terminadas para su adscripción a los programas del organismo.
3. La administración y el control del régimen de uso de su patrimonio, así como la cesión y enajenación por cualquier título de las viviendas, locales de negocio, edificaciones complementarias de su propiedad y la constitución, transmisión, modificación y extinción de toda clase de derechos reales o arrendaticios sobre los mismos.

ORGANIZACIÓN

El I.V.S, se estructura en los siguientes órganos:

a) De Gobierno:

-El Presidente.

-El Consejo de Gobierno.

b) De Administración y Gestión:

-El Director Gerente.

-Secretaria General Técnica.

El I.V.S, sin perjuicio de los Órganos de Gobierno y Administración, señalados en la Ley de 1/1999, de 17 de febrero, bajo la superior dirección del Director-Gerente, se estructura para el desarrollo de las funciones y el ejercicio de las competencias que le corresponden de acuerdo con la legislación vigente, en las siguientes unidades:

- -Departamento de Administración: Con rango asimilado a Servicio, le corresponde el ejercicio de las funciones de planificación, coordinación, dirección y control de las unidades dependientes del Departamento.
 - Unidad administrativa, con rango asimilado a Sección, le compete funciones de ejecución, informe y propuesta de las actuaciones correspondientes al Departamento en materia de personal, asuntos generales y contratación.
 - Unidad económica, con rango asimilado a Sección, le compete las funciones de ejecución, informe y propuesta de las actuaciones correspondientes al Departamento en materia presupuestaria, económica, habilitación, recaudación y gestión contable.
- -Departamento Técnico: Con rango asimilado a Servicio, le corresponde el ejercicio de las funciones de planificación, coordinación, dirección, supervisión de la construcción de viviendas de promoción pública así como su rehabilitación, mantenimiento y conservación del patrimonio regional de vivienda.

El I.V.S., nace presupuestariamente el día 01/01/ 2000, momento en el que se adscriben 17 puestos de trabajo que dependían hasta el momento de la D.G. de Ordenación del Territorio y Vivienda, con posterioridad se modifica y crea la Relación de Puestos de Trabajo (efectos 01/03/2000). La última modificación que sufrió esta Relación de Puestos de Trabajo se produjo en el año 2001. Además, señalar, que en base a una Orden de 9 de septiembre de 2004 de la Consejería de Economía y Hacienda, se creó el el puesto de Secretario General Técnico, quedando como sigue:

Dependen en la actualidad del Departamento de Administración, según la Relación de puestos de trabajo, los siguientes puestos:

- 1 Jefe de Departamento de Administración (Ldo. Derecho).
- 1 Asesor Jurídico (Ldo. Derecho).
- 1 Técnico Responsable.
- 1 Técnico de Gestión.
- 1 Jefe de Unidad Económica (Ldo. Económicas).
- 1 Jefe de Unidad Administrativa.
- 1 Técnico de apoyo Informático.
- 1 Técnico de apoyo Recaudación.
- 3 Jefes de Negociado.
- 2 Técnicos.
- 1 Auxiliar coordinador.
- 1 Secretaria Director-Gerente.
- 1 Administrativo.
- 1 Auxiliar apoyo Información.
- 1 Vigilante de Polígonos.
- 1 Agente de Recaudación.
- 6 Auxiliares Administrativos.

Dependen en la actualidad del Departamento Técnico, según la relación de puestos de trabajo, los siguientes puestos:

- 1 Jefe de Departamento Técnico (Arquitecto).
- 1 Técnico Responsable (Arquitecto).
- 2 Técnicos de Gestión (Arquitectos).
- 2 Técnicos de Apoyo (Arquitectos Técnicos).
- 1 Auxiliar Especialista.
- 2 Técnicos Especializados (Un Arquitecto Técnico y un Delineante).
- 2 Delineantes.

EJERCICIO AÑO 2007 (INSTITUTO DE VIVIENDA Y SUELO)

PERSONAL

CATEGORÍAS	NÚMERO DE PERCEPTORES	IMPORTE
- Altos Cargos	2	57.594,56.-€.
- Personal Funcionario	48	971.460,18.-€.
- Personal laboral	0	0,00.-€.
- Personal eventual	0	0,00.-€.
- Otros	0	0,00.-€.

L.P.Estado Operativo

LQP-M514

IVS - I. Vivienda y Suelo - EJERCICIO 2007

Estado Operativo

Mes: 1 a 16

Gastos presupuestarios	IMPORTE
4 PRODUCCIÓN DE BIENES PÚBLICOS DE CARÁCTER SOCIAL	10.599.644,99
* TOTAL	10.599.644,99
3 TASAS, PRECIOS PÚBLICOS Y OTROS INGRESOS	91.064,74
4 TRANSFERENCIAS CORRIENTES	899.008,00
5 INGRESOS PATRIMONIALES	398.926,49
6 ENAJENACIÓN DE INVERSIONES REALES	142.147,18
7 TRANSFERENCIAS DE CAPITAL	6.326.089,00
* TOTAL	7.857.235,41

**CUADRO DE FINANCIACIÓN
EJERCICIO 2007**

FONDOS APLICADOS	2007	2006	FONDOS OBTENIDOS	2007	2006
1. Recursos aplicados en operaciones de gestión	7.043.378	10.644.439,06	1. Recursos procedentes de operaciones de gestión	13.756.269	3.152.565,66
a) Reducción de existencias de productos terminados y en curso de fabricación	2.175.225		a) Ventas	1.774.947	
b) Aprovisionamientos			b) Aumento de existencias de productos terminados y en curso de fabricación	2.011.657	
c) Servicios exteriores	1.753.454	1.328.630,43	c) Impuestos directos y cotizaciones sociales		
d) Tributos	321.438	356.993,04	d) Impuestos indirectos		
e) Gastos de personal	1.289.024	1.150.961,92	e) Tasas, precios públicos y contribuciones especiales	39.315	145.917,43
f) Prestaciones sociales			f) Transferencias y subvenciones	7.225.097	5.719.492,60
g) Transferencias y subvenciones	1.493.124	1.410.478,72	g) Ingresos financieros	601.435	496.465,50
h) Gastos financieros			h) Otros ingresos de gestión corriente e ingresos excepcionales	360.239	2.374.775,76
i) Otras pérdidas de gestión corriente y gastos excepcionales	11.113		i) Provisiones aplicadas de activos circulantes	1.743.579	5.854.899,57
j) Dotación provisiones de activos circulantes	6.226.886	6.397.374,95			
2. Pagos pendientes de aplicación			2. Cobros pendientes de aplicación	1.743.579	
3. Gastos de formalización de deudas			3. Incrementos directos de patrimonio	54.699.870	66.567.129,04
4. Adquisiciones y otras altas de inmovilizado	58.095.625	66.451.050,83	a) En adscripción	39.854.083	66.567.129,04
a) Destinados al uso general			b) En cesión	14.845.787	
b) I. inmateriales	57.835	40.237,13	c) Otras aportaciones de entes matrices		
c) I. materiales	58.037.790	66.410.813,70	4. Deudas a largo plazo	-	158.276,26
d) I. gestionadas			a) Empréstitos y pasivos análogos		
e) I. financieras			b) Préstamos recibidos		158.276,26
5. Disminuciones directas de patrimonio	491.603	301.510,00	c) Otros conceptos		
a) En adscripción			5. Enajenaciones y otras bajas de inmovilizado	-	117.501,00
b) En cesión	491.603	301.510,00	a) Destinados al uso general		
c) Entregado al uso general			b) I. inmateriales		
6. Cancelación o traspaso a corto plazo de deudas a largo plazo	1.161.065		c) I. materiales		117.501,00
a) Empréstitos y otros pasivos			d) I. financieras		
b) Por préstamos recibidos			6. Cancelación anticipada o traspaso a corto plazo de inmovilizados financieros		
c) Otros conceptos	1.161.065,00				
7. Provisiones por riesgos y gastos	32.986				
TOTAL APLICACIONES	66.824.657	77.396.999,89	TOTAL ORÍGENES	70.199.718	69.995.471,96
EXCESO DE ORÍGENES S/APLICACIONES			EXCESO DE APLICACIONES S/ORÍGENES		
(AUMENTO DE CAPITAL CIRCULANTE)	3.375.061		(DISMINUCIÓN DE CAPITAL CIRCULANTE)		7.401.527,93

VARIACIÓN DE CAPITAL CIRCULANTE (Resumen)	EJERCICIO 2007		EJERCICIO 2006	
	AUMENTOS	DISMINUCIONES	AUMENTOS	DISMINUCIONES
1. Existencias		163.567,99	3.778.021,13	
2. Deudores	1.812.140,33			11.690.117,83
a) Presupuestarios		719.453,36		10.983.731,69
b) No presupuestarios	2.531.593,69			706.386,14
c) Por administración de recursos de otros entes				
3. Acreedores	729.093,89		158.276,26	
a) Presupuestarios	656.696,56		94.832,31	
b) No presupuestarios	72.397,33		63.443,95	
c) Por administración de recursos de otros entes				
4. Inversiones financieras temporales				
5. Empréstitos y otras deudas a corto plazo				
a) Empréstitos y otras emisiones				
b) Préstamos recibidos y otros conceptos				
6. Otras cuentas no bancarias				
7. Tesorería	997.395,17		352.292,51	
a) Caja				
b) Banco de España				
c) Otros bancos e instituciones de crédito	997.395,17		352.292,51	
8. Ajustes por periodificación				
TOTAL	3.538.629,39	163.567,99	4.288.589,90	11.690.117,83
VARIACIÓN DEL CAPITAL CIRCULANTE	3.375.061,40			7.401.527,93

REMANENTE TESORERIA IVS - EJERCICIO 2007

COMUNIDAD AUTONOMA "REGION DE MURCIA".	IMPORTE 2007
1.(+) DERECHOS PENDIENTES DE COBRO.	677.391,83-
(+) DEL PRESUPUESTO CORRIENTE.	2.106.762,39
(+) DE PRESUPUESTOS CERRADOS	5.845.976,02
(+) DE OPERACIONES NO PRESUPUESTARIA	0,00
(+) DE OPERACIONES COMERCIALES	0,00
(-) DE DUDOSO COBRO	6.397.374,95-
(-) COBROS REALIZADOS PENDIENTES DE APLICACION DEFINITIVA.	2.232.755,29-
2.(-) OBLIGACIONES PENDIENTES DE PAGO	1.237.079,25-
(+) DEL PRESUPUESTO CORRIENTE	656.696,56-
(+) DE PRESUPUESTOS CERRADOS	95.252,58-
(+) DE OPERACIONES NO PRESUPUESTARIA	485.130,11-
(+) DE OPERACIONES COMERCIALES	0,00
(-) PAGOS REALIZADOS PENDIENTES DE APLICACION DEFINITIVA	0,00
3.(+) FONDOS LIQUIDOS	2.089.848,58
I) AFECTADO	0,00
II) NO AFECTADO	175.377,50
III) REMANENTE DE TESORERÍA TOTAL	175.377,50
(1-2+3) = (I +II)	

Se hace constar que de acuerdo con el artículo 55 del Texto Refundido de la Ley de Hacienda de la Región de Murcia, el importe del remanente de tesorería positivo resultante de la liquidación del presupuesto del ejercicio 2006 del I.V.S. que no se destine a la financiación de incorporaciones de crédito de acuerdo con el artículo 38 de la propia Ley, será transferido al presupuesto de la Administración General de la Comunidad Autónoma.

ESTADO DE TESORERÍA POR PERIODOS

ZOA-V011

IVS I. Vivienda y Suelo - EJERCICIO 2007

ESTADO DE TESORERÍA

Mes: 1 a 16

ESTADO DE TESORERÍA	IMPORTE
1. COBRO	23.917.381,53
(+) DEL PRESUPUESTO CORRIENTE	5.750.473,02
(+) DE OPERACIONES NO PRESUPUESTARIAS	15.351.806,15
(+) DE PRESUPUESTOS CERRADOS	2.815.102,36
(+) DE OPERACIONES COMERCIALES	
2. PAGO	23.630.962,52
(+) DEL PRESUPUESTO CORRIENTE	9.942.948,43
(+) DE OPERACIONES NO PRESUPUESTARIAS	13.688.014,09
(+) DE PRESUPUESTOS CERRADOS	
(+) DE OPERACIONES COMERCIALES	
(+) PAGOS POR DEVOLUCIONES DE INGRESOS	
I.FLUJO NETO TESORERIA PERIODO/S (1 - 2)	286.419,01
3. SALDO INICIAL DE TESORERIA PERIODO/S	1.803.429,57
III.SALDO FINAL TESOR. PERIODO/S (I + 3)	2.089.848,58

ESTADO FLUJO NETO DE TESORERÍA

LQP-X204

IVS I. Vivienda y Suelo - EJERCICIO 2007

Estado del flujo neto de tesorería

PAGOS	Importe
** 1. Operaciones de Gestión	3.065.399,39
* a) Compras Netas	
b) Servicios exteriores	184.935,59
c) Tributos	185.345,18
d) Gastos de Personal	1.289.023,76
e) Prestaciones sociales	
f) Transferencias y Subvenciones	1.406.094,86
g) Gastos Financieros	
* 2. Gastos de formalización de deudas	
* 3. Adquisiciones de inmovilizado	6.782.296,46
a) Destinados al uso general	
b) Inmaterial	87.171,39
c) Material	6.695.125,07
d) Gestionadas	
e) Financiero	
** 4. Cancelación anticipada de deudas L/P	
a) Empréstitos y pasivos análogos	
b) Préstamos recibidos	
* c) Otros Conceptos	

* d) Provisiones para riesgos y gastos	
** 5. Adquis.de inversiones financieras C/P	
* a) En capital	
* b) Valores renta fija	
c) Créditos	
* d) Otros conceptos	
** 6. Cancelación de deudas a C/P	
a) Empréstitos y pasivos análogos	
b) Préstamos recibidos	
* c) Otros Conceptos	
7. Pagos por devoluciones de ingresos	
* 8. Presupuestos cerrados	95.252,58
9. Cuentas no presupuestarias	
*** TOTAL PAGOS	9.942.948,43
** 1. Operaciones de Gestión	5.608.688,71
* a) Ventas Netas	
b) Impuestos directos	
c) Impuestos indirectos	
d) Tasas, precios públ.y contrib.espec.	92.999,35
* e) Cotizaciones sociales	
f) Transferencias y Subvenciones	5.116.400,00
g) Ingresos financieros	90.800,02
h) Otros ingresos de gestión	308.489,34
** 2. Deudas a largo plazo	
a) Empréstitos y pasivos análogos	
b) Préstamos recibidos	

* c) Otros Conceptos	
** 3. Enajenaciones de inmovilizado	141.784,31
* a) Inmaterial	
b) Material	141.784,31
c) Financiero	
** 4. Deudas a corto plazo	
a) Empréstitos y pasivos análogos	
b) Préstamos recibidos	
* c) Otros Conceptos	
** 5. Enajenac.o reintegro inv.financ.a C/P	
a)Inversiones en capital	
* b) Inversiones en valores de renta fija	
c) Créditos	
* d) Otros conceptos	
6. Presupuestos cerrados	2.815.102,36
7. Cuentas no presupuestarias	
*** TOTAL COBROS	8.565.575,38

MODIF.CRED.SECC.

LQP-M517

IVS - I. Vivienda y Suelo - EJERCICIO 2007

LIQUIDACION DEL PRESUPUESTO DE MODIFICACIONES DE CREDITO

Mes: 1 a 12

Sección	Créd. Extraord.	Supl. Crédito	Ampl. Crédito	Tran.Positivas	Tran.Negativas	Inc.Rtes.Créd	Créd. Gen.Ingresos	Bajas Anul.Rectif.	Otras_Modific.	Total_Modific.
54 INSTITUTO DE VIVIENDA Y SUELO DE LA R.M.				120.296,00	120.296,00-	2.370.108,66	37.129,00			2.407.237,66
* Total				120.296,00	120.296,00-	2.370.108,66	37.129,00			2.407.237,66

MODIF.CRED.SECC.CAP.

LQP-M518

IVS - I. Vivienda y Suelo - EJERCICIO 2007

LIQUIDACION DEL PRESUPUESTO DE MODIFICACIONES DE CREDITO (por Sección/Capítulo)

Mes: 1 a 12

Capítulo	Créd. Extraord.	Supl. Crédito	Ampl. Crédito	Tran.Positivas	Tran.Negativas	Inc.Rtes.Créd	Créd.Gen. Ingresos	Bajas Anul.Rectif.	Otras_ Modific.	Total_Modific.
1 GASTOS DE PERSONAL				15.000,00	15.000,00-		37.129,00			37.129,00
2 GASTOS CORRIENTES EN BIENES Y SERVICIOS				15.000,00						15.000,00
3 GASTOS FINANCIEROS					15.000,00-					15.000,00-
6 INVERSIONES REALES					90.296,00-	2.370.108,66				2.279.812,66
7 TRANSFERENCIAS DE CAPITAL				90.296,00						90.296,00
* Total				120.296,00	120.296,00-	2.370.108,66	37.129,00			2.407.237,66

FINAN.MODIF.CRED.SC.

LQP-M519

IVS - I. Vivienda y Suelo - EJERCICIO 2007

Financiación.

Modificaciones de Crédito

Mes: 1 a 12

Clasif. Económica	Créd.Extraord.	Créd.Suplemen.	Créd.Ampliaci.	Inc.Remanentes	Cr.Gen.Ingresos	Créd.Rectific.	Otras_Modific.	Total_Modific.
38101 SEGURIDAD SOCIAL (I.T.)					37.129,00			37.129,00
87100 REMANENTE DE TESORERÍA NO AFECTADO				2.370.108,66				2.370.108,66
* Total				2.370.108,66	37.129,00			2.407.237,66

REMAN.CR.SE.PR.SC(2)

LQP-M213

IVS - I. Vivienda y Suelo - EJERCICIO 2007

Remanentes de Crédito

Clasificación Económica	Remanente Compromt.	Remanent.No Comprom.
10000 RETRIBUCIONES BÁSICAS		361,52
10001 OTRAS REMUNERACIONES		792,92
12000 SUELDO		73.202,92
12001 TRIENIOS		88,61
12002 COMPLEMENTO DE DESTINO		21.628,06
12003 COMPLEMENTO ESPECÍFICO DEL PUESTO DE TRABAJO		1.941,39
12005 OTRAS REMUNERACIONES		7.276,57
12100 SUELDO		37.605,78
12102 COMPLEMENTO DE DESTINO		11.249,54-
12103 COMPLEMENTO ESPECÍFICO DEL PUESTO DE TRABAJO		10.240,35-
12105 OTRAS REMUNERACIONES		3.536,62-
13100 SALARIOS		33.717,00
13102 COMPLEMENTO DE PUESTO DE TRABAJO		1,00
13103 OTRAS REMUNERACIONES		1,00
15000 COMPLEMENTO DE PRODUCTIVIDAD		44.701,00
15100 GRATIFICACIONES POR SERVICIOS EXTRAORDINARIOS		902,00

16000 SEGURIDAD SOCIAL		28.694,98
20300 ARRENDAMIENTOS DE MAQUINARIA		2.175,00
20301 ARRENDAMIENTOS DE INSTALACIONES		13.338,00
20302 ARRENDAMIENTOS DE UTILLAJE		1.632,00
21200 EDIFICIOS		1.632,00
21201 OTRAS CONSTRUCCIONES		1.632,00
21300 MAQUINARIA		8.648,76
21301 INSTALACIONES		5.440,00
21302 UTILLAJE		4.351,00
21500 MOBILIARIO Y ENSERES		406,88
21600 EQUIPOS PARA PROCESOS DE INFORMACIÓN		818,15
21900 OTRO INMOVILIZADO MATERIAL		263,72
22000 ORDINARIO NO INVENTARIABLE	93,00	4.674,79
22001 PRENSA, REVISTAS, LIBROS Y OTRAS PUBLICACIONES		334,20-
22002 MATERIAL INFORMÁTICO NO INVENTARIABLE		264,87-
22100 ENERGÍA ELÉCTRICA		4.351,00
22101 AGUA		815,00
22103 COMBUSTIBLE Y CARBURANTES PARA AUTOMOCION	899,47	1.443,24-
22104 VESTUARIO		1.330,00
22106 PRODUCTOS FARMACÉUTICOS Y MATERIAL SANITARIO		6,00
22109 OTROS SUMINISTROS		1.850,00
22200 TELEFÓNICAS	6.812,22	2.250,91-
22201 POSTALES Y TELEGRÁFICAS		6.605,68

22209 OTRAS COMUNICACIONES		654,00
22300 TRANSPORTES		538,93
22401 DE EDIFICIOS Y LOCALES		5.209,21
22402 DE VEHÍCULOS		466,21
22409 DE OTROS RIESGOS		2.447,41
22502 LOCALES		62.716,28-
22601 ATENCIONES PROTOCOLARIAS Y REPRESENTATIVAS		6.524,90-
22602 PUBLICIDAD Y PROPAGANDA		11.951,25
22603 JURÍDICOS, CONTENCIOSOS		15.229,00
22606 REUNIONES, CONFERENCIAS Y CURSOS		833,00
22609 OTROS GASTOS DIVERSOS		22,00
22700 LIMPIEZA Y ASEO		3.279,00
22701 SEGURIDAD		2.861,00
22702 VALORACIONES Y PERITAJES		27.062,12
22706 ESTUDIOS Y TRABAJOS TÉCNICOS		32.219,00
22707 PROCESO DE DATOS		29.985,85
22709 OTROS		31.646,80-
23001 REEMBOLSO DE GASTOS DE ALTOS CARGOS		1.965,56
23002 DEL PERSONAL		3.258,88
23101 DE ALTOS CARGOS		4.245,00
23102 DEL PERSONAL		2.452,12
24000 GASTOS DE EDICIÓN Y DISTRIBUCIÓN		926,00
35000 INTERESES DE DEMORA		5.000,00

35900 OTROS GASTOS FINANCIEROS		3.000,00
62100 EDIFICIOS		6,00
62200 INSTALACIONES TÉCNICAS		7,00
62300 MAQUINARIA		7,00
62501 FONDO BIBLIOGRÁFICO		792,05
62600 MOBILIARIO Y ENSERES		9.158,11
62700 EQUIPOS PARA PROCESOS DE INFORMACIÓN		7.106,54
62900 OTROS ACTIVOS MATERIALES		7,00
64500 APLICACIONES INFORMÁTICAS	41.158,66	44.993,05-
64900 OTRO INMOVILIZADO INMATERIAL	0,08	63.323,92
66000 INVERSIÓN NUEVA EN VIVIENDAS DE PROMOCIÓN PÚBLICA	83.230,40	1.193.070,93
66100 INVERSIÓN DE REPOSICIÓN VIVIENDAS PROMOCIÓN PBCA.		1.182.404,53-
76660 ACTUACIONES EN MATERIA DE VIVIENDAS DE PROMOC.PBCA		0,80
76661 ACTUACIONES DE REALOJAMIENTO DE POBLACIÓN		63.641,51
* 431C FOMENTO Y GESTIÓN DE VIVIENDA PÚBLICA Y SUELO	132.193,83	444.005,84
** 5400 INSTITUTO DE VIVIENDA Y SUELO DE LA R.M.	132.193,83	444.005,84
*** Total	132.193,83	444.005,84

LPG.CFUN.PROG.

LQP-M522
 IVS - I. Vivienda y Suelo - EJERCICIO 2007
 Liquidación del Presupuesto de Gastos
 Clasificación Funcional por Programas
 Mes: 1 A 16

Programa	Crédito Inicial	Modificaciones	Créd.Definitivo	Gtos Comprometidos	Oblig.Recon.Netas	Reman.de Crédito	Pagos	Oblig.Pend.Pago
431C FOMENTO Y GESTIÓN DE VIVIENDA PÚBLICA Y SU	8.768.607,00	2.407.237,66	11.175.844,66	10.731.838,82	10.599.644,99	576.199,67	9.847.695,85	751.949,14
* Total	8.768.607,00	2.407.237,66	11.175.844,66	10.731.838,82	10.599.644,99	576.199,67	9.847.695,85	751.949,14

Proyectos

LQP-M523
 IVS - - EJERCICIO 2007
 Proyectos de Inversión

Proyecto	Presupuesto	Inicio	Final	Inversión	Ej. 2008	Ej. 2009	Ej. 2010	Posteriores	Fin. Propia	Fin. Afectada	Fin .Externa
4255 CONSTRUCCION 12 VIVIENDAS EN ALEDO		1.995	2.002								
4260 CONSTR. 6 VIV. Y CENTRO CULTURAL EN MULA		2.002	2.002								
4563 CONSTRUCCION 12 VIVIENDAS EN ULEA		1.993	2.003								
5655 CONSTRUCCION 10 VPP BLANCA(B° ESTACION)		1.994	2.003								
9619 ADQUISICION TERRENOS Y PROMOCION SUELO	500.000,00	1.997	2.008	3.755.000,00							
9622 REPARACION VIVIENDAS PROMOCION PUBLICA	353.551,00	2.002	2.008	1.535.955,53							
9624 REGIMEN JURIDICO REGISTRAL DEL PARQUE DE	30.869,00	2.002	2.008	29.916,00	22.437,00						

9625 ESTUDIOS Y ASISTENCIA V.V.P.P.	62.371,00	2.002	2.008		22.437,00						
10185 CONSTRUCCION DE 8 VIVIENDAS EN CAMINO DE		2.002	2.002								
10186 CONSTR.24 VPP.TORRES DE COTILLAS(FLORIDA		1.997	2.002								
10592 AYTO.DE MURCIA (CONVENIOS)		2.003	2.003								
10700 REPARACION PARQUE DE VIVIENDAS(LIBRILLA)		2.002	2.003								
11476 CONSTRUCCION 12 VPP EN PLIEGO C/ TAIBIL		1.998	2.005								
11529 ACTUACIONES DE REALOJAMIENTO DE POBLACIO	600.255,00	2.002	2.008	600.255,00							
12030 CONSTR. 16 VPP EN LORQUI (AVD.ESTACION)		1.998	2.004								
12031 CONSTRUCCION 8 VPP EN LA UNION		1.999	2.003								
12527 CONSTR.14 VPP CALASPARRA(C/VENTANAS)	50.000,00	1.999	2.008	17.701,02							
12528 CONSTR. 20 VPP CAMPOS DEL RIO(LA TEJERA)		1.999	2.004								
12558 CONSTRUCCION DE 8		1.999	2.003								

VPP ABARAN											
16317 CONSTRUCCION 5 VPP EN CEHEGIN		2.000	2.002								
16498 APLICACIONES INFORMATICAS INSTITUTO VIVI	54.001,00	2.002	2.008	57.255,39							
16554 OTROS ACTIVOS MATERIALES INSTITUTO DE VI	3.317,00	2.002	2.008	950,00							
16556 EQUIPOS PARA PROCESOS DE INFORMACION IVS	54.815,00	2.002	2.008								
16558 MOBILIARIO Y ENSERES INSTITUTO VIVIENDA	51.467,00	2.002	2.008	12.209,69							
19947 CONTRUCCION 16 VPP EN LIBRILLA	50.000,00	2.000	2.008	95.574,08							
20410 INSTALACIONES TECNICAS	6.527,00	2.002	2.008								
20411 ADQUISICION DE MAQUINARIA	16.157,00	2.002	2.008								
20674 CONSTRUCCION 36 VPP ARCHENA(SERRETILLA)	50.000,00	2.001	2.008	390.827,09							
20675 CONSTR. 20 VPP VILLANUEVA DEL SEGURA		2.001	2.004								

21638 CONSTRUCCION 5 VPP EN LORQUI		2.002	2.004								
30906 CONSTRUCCION 48 VPP ALCANTARILLA	300.000,00	2.002	2.008	500.364,93							
30907 CONSTRUCCION 10 VPP JUMILLA	700.000,00	2.002	2.008		295.000,00						
30908 CONSTRUCCION 7 VPP EN RICOTE	56.000,00	2.002	2.008	95.966,26							
30909 ACTUACIONES EN EDIFICIOS	6,00	2.002	2.008								
30910 FONDO BIBLIOGRAFICO	3.317,00	2.002	2.008	94,00							
30912 CONSTR.12 VPP BLANCA(AVDA. RIO SEGURA)		2.002	2.003								
30913 ADQUIS.CENTRALIZADA LICENCIAS INFORMATIC		2.004	2.004								
30917 PROMOCIONES VIVIENDA PROMOCION PUBLICA	46.722,00										
32270 COLABORACION CON AYTOS.EN MATERIA DE VPP	721.215,00	2.004	2.008	811.510,20							
34682 GASTOS DE FUNCIONAMIENTO DEL I.V.S.	569.234,00	2.005	2.008	476.034,99	28.313,94	25.478,50					

34683 CONSTRUCCIÓN 6 VPP EN CIEZA C/RICOTE	43.000,00	2.005	2.008	51.390,04							
34684 VIVENDAS SEISMO-2005 LORCA		2.005	2.005								
34685 REALOJO SEISMO-2005 LORCA	145.000,00	2.005	2.008	81.358,49							
36056 CONSTRUC.25 VVPP EN EL PUERTO MAZARRÓN	100.000,00	2.006	2.008	3.684,16							
37336 8 VPP MORATALLA-LA SOLEDAD	300.000,00	2.007	2.008	4.599,81	600.000,00						
37337 6 VPP CARAVACA	200.000,00	2.007	2.008		600.000,00						
37338 REHABILITACION GRUPO SAN GIL-LA UNION	2.000.000,00	2.007	2.008	146.883,25							
37339 6 VPP C/GLORIA CARTAGENA	200.000,00	2.007	2.008		600.000,00						
* Total	7.267.824,00	94.075	94.285	8.667.529,93	2.168.187,94	25.478,50					

Subproyectos-Proyec.

LQP-M701
 IVS - - EJERCICIO 2007
 Proyectos de Inversión
 Mes: 1 a 12

Proyecto-Subproyecto	Presupuesto	Fase RAD	Fase O	Pagos	Disponible
00000000	1.310.206,39				1.310.206,39
* 3644 CONSTRUCCION 41 VIVIENDAS EN MULA	1.310.206,39				1.310.206,39
00000000	808.241,18				808.241,18
* 4255 CONSTRUCCION 12 VIVIENDAS EN A	808.241,18				808.241,18
00000000	608.192,93				608.192,93
* 4260 CONSTR. 6 VIV. Y CENTRO CULTUR	608.192,93				608.192,93
00000000	192.127,46				192.127,46
* 4262 CONSTRUCCION 17 VIVIENDAS EN L	192.127,46				192.127,46
00000000	1.230.936,52				1.230.936,52
* 4263 CONSTR. 26 VIV. Y LOCAL EN TOTANA	1.230.936,52				1.230.936,52
00000000	1.170.656,54				1.170.656,54
* 4563 CONSTRUCCION 12 VIVIENDAS EN ULEA	1.170.656,54				1.170.656,54
00000000	1.190.321,75				1.190.321,75
* 5390 CONSTR. 27 VIV. EN TORRE-PACHECO	1.190.321,75				1.190.321,75
00000000	1.388.170,75				1.388.170,75
* 5655 CONSTRUCCION 10 VPP BLANCA(B°	1.388.170,75				1.388.170,75
00000000	1.178.538,97				1.178.538,97
* 5688 CONSTRUCCION DE 28 VIV EN BARR	1.178.538,97				1.178.538,97

00000000	201.258,86				201.258,86
* 7519 CONSTR. 11 VIV. LOCALES CENTRO	201.258,86				201.258,86
00000000	1.778.175,31	4.305.000,00	3.755.000,00	3.755.000,00	2.526.824,69-
* 9619 ADQUISICION TERRENOS Y PROMOCI	1.778.175,31	4.305.000,00	3.755.000,00	3.755.000,00	2.526.824,69-
00000000	2.132.175,99	1.536.621,53	1.535.955,53	1.124.299,23	595.554,46
* 9622 REPARACION VIVIENDAS PROMOCION	2.132.175,99	1.536.621,53	1.535.955,53	1.124.299,23	595.554,46
00000000	323.168,19	52.353,08	29.916,00	29.916,00	270.815,11
* 9624 REGIMEN JURIDICO REGISTRAL DEL	323.168,19	52.353,08	29.916,00	29.916,00	270.815,11
00000000	517.225,72				517.225,72
* 9625 ESTUDIOS Y ASISTENCIA V.V.P.P.	517.225,72				517.225,72
00000000	209.599,11				209.599,11
* 10185 CONSTRUCCION DE 8 VIVIENDAS EN	209.599,11				209.599,11
00000000	1.871.476,03				1.871.476,03
* 10186 CONSTR.24 VPP.TORRES DE COTILL	1.871.476,03				1.871.476,03
00000000	253.746,81				253.746,81
* 10187 CONSTRUCCION DE 5 VIVIENDAS EN	253.746,81				253.746,81
00000000	3.485.910,79				3.485.910,79
* 10592 AYTO.DE MURCIA (CONVENIOS)	3.485.910,79				3.485.910,79
00000000	590.009,85				590.009,85
* 10700 REPARACION PARQUE DE VIVIENDAS	590.009,85				590.009,85
00000000	71.370,49				71.370,49
* 10783 LEY 4/90	71.370,49				71.370,49
00000000	1.429.179,58				1.429.179,58
* 11476 CONSTRUCCION 12 VPP EN PLIEGO	1.429.179,58				1.429.179,58
00000000	5.735.329,28				5.735.329,28

011529070002 SUBV.AYTOS.ADQUIS.VIV.REALOJO		306.649,07	306.649,07	219.620,24	306.649,07-
011529070003 SUBV.AYTOS.REPAR.REHAB.VIV.REA		293.605,93	293.605,93	293.605,93	293.605,93-
* 11529 ACTUACIONES DE REALOJAMIENTO D	5.735.329,28	600.255,00	600.255,00	513.226,17	5.135.074,28
00000000	2.095.862,39				2.095.862,39
* 12030 CONSTR. 16 VPP EN LORQUI (AVD.	2.095.862,39				2.095.862,39
00000000	738.160,32				738.160,32
* 12031 CONSTRUCCION 8 VPP EN LA UNION	738.160,32				738.160,32
00000000	188.240,17				188.240,17
* 12033 CONSTRUCCION 3 VVPP EN CALASPARRA	188.240,17				188.240,17
00000000	18.601,32				18.601,32
* 12517 PLAN REGIONAL DE VIVIENDA PUBLICA	18.601,32				18.601,32
00000000	1.034.625,37				1.034.625,37
IVS02192002 CONSTRUCCIÓN DE 14 VPP CALASPARRA		17.701,02	17.701,02	17.701,02	17.701,02-
* 12527 CONSTR.14 VPP CALASPARRA(C/VEN	1.034.625,37	17.701,02	17.701,02	17.701,02	1.016.924,35
00000000	1.773.385,78				1.773.385,78
* 12528 CONSTR. 20 VPP CAMPOS DEL RIO(1.773.385,78				1.773.385,78
00000000	739.492,07				739.492,07
* 12558 CONSTRUCCION DE 8 VPP ABARAN	739.492,07				739.492,07
00000000	36.060,73				36.060,73
* 16316 CONSTRUCCION 50 VPP EN ALGUAZAS	36.060,73				36.060,73
00000000	347.493,48				347.493,48
* 16317 CONSTRUCCION 5 VPP EN CEHEGIN	347.493,48				347.493,48
00000000	404.071,98	179.256,40	57.255,39	45.685,39	224.815,58
* 16498 APLICACIONES INFORMATICAS INST	404.071,98	179.256,40	57.255,39	45.685,39	224.815,58

00000000	43.762,36	950,00	950,00	950,00	42.812,36
* 16554 OTROS ACTIVOS MATERIALES INSTI	43.762,36	950,00	950,00	950,00	42.812,36
00000000	30.050,61				30.050,61
* 16555 ELEMENTOS DE TRANSPORTE INSTIT	30.050,61				30.050,61
00000000	457.810,24				457.810,24
* 16556 EQUIPOS PARA PROCESOS DE INFOR	457.810,24				457.810,24
00000000	352.130,18	17.126,89	12.209,69	10.327,71	335.003,29
* 16558 MOBILIARIO Y ENSERES INSTITUTO	352.130,18	17.126,89	12.209,69	10.327,71	335.003,29
00000000	354.747,39				354.747,39
* 17441 REH.FACHADAS STA. M^aDE GRACIA-	354.747,39				354.747,39
00000000	1.311.768,21				1.311.768,21
IVS088062001 PROY. TELECOMUNIC. 16 VPP EN L		95.574,08	95.574,08	95.527,54	95.574,08-
* 19947 CONTRUCCION 16 VPP EN LIBRILLA	1.311.768,21	95.574,08	95.574,08	95.527,54	1.216.194,13
00000000	55.894,13				55.894,13
* 20047 CONVENIO UNIVERSIDAD DE MURCIA	55.894,13				55.894,13
00000000	30.947,12				30.947,12
* 20410 INSTALACIONES TECNICAS	30.947,12				30.947,12
00000000	66.607,30				66.607,30
* 20411 ADQUISICION DE MAQUINARIA	66.607,30				66.607,30
00000000	3.087.002,85				3.087.002,85
IVS002602002 GASTOS SUELO LA SERRATILLA		409.057,78	390.827,09	177.101,36	409.057,78-
* 20674 CONSTRUCCION 36 VPP ARCHENA(SE	3.087.002,85	409.057,78	390.827,09	177.101,36	2.677.945,07
00000000	1.623.342,36				1.623.342,36
* 20675 CONSTR. 20 VPP VILLANUEVA DEL	1.623.342,36				1.623.342,36
00000000	369.560,29				369.560,29

* 21638 CONSTRUCCION 5 VPP EN LORQUI	369.560,29				369.560,29
00000000	5.238.822,36	565.087,00	500.364,93	500.364,93	4.673.735,36
* 30906 CONSTRUCCION 48 VPP ALCANTARILLA	5.238.822,36	565.087,00	500.364,93	500.364,93	4.673.735,36
00000000	1.878.883,00				1.878.883,00
* 30907 CONSTRUCCION 10 VPP JUMILLA	1.878.883,00				1.878.883,00
00000000	957.899,00	96.990,95	95.966,26	95.966,26	860.908,05
* 30908 CONSTRUCCION 7 VPP EN RICOTE	957.899,00	96.990,95	95.966,26	95.966,26	860.908,05
00000000	36,00				36,00
* 30909 ACTUACIONES EN EDIFICIOS	36,00				36,00
00000000	18.722,00	1.000,00	94,00	95,95	17.722,00
* 30910 FONDO BIBLIOGRAFICO	18.722,00	1.000,00	94,00	95,95	17.722,00
00000000	11.719,00				11.719,00
* 30912 CONSTR.12 VPP BLANCA(AVDA. RIO	11.719,00				11.719,00
00000000	2.851,00				2.851,00
* 30913 ADQUIS.CENTRALIZADA LICENCIAS	2.851,00				2.851,00
00000000	58.722,00				58.722,00
* 30917 PROMOCIONES VIVIENDA PROMOCIO	58.722,00				58.722,00
00000000	1.000.000,00				1.000.000,00
* 25043 TRANSFERENCIAS DE CAPITAL A LA	1.000.000,00				1.000.000,00
00000000	2.873.009,00				2.873.009,00
032270070001 REHAB.FAC.Y CUB.STA.M.GRACIA Y		811.510,20	811.510,20	811.510,20	811.510,20-
* 32270 COLABORACION CON AYTOS.EN MATE	2.873.009,00	811.510,20	811.510,20	811.510,20	2.061.498,80
00000000	1.873.197,43	554.995,87	476.034,99	370.280,77	1.318.201,56
* 34682 GASTOS DE FUNCIONAMIENTO DEL I	1.873.197,43	554.995,87	476.034,99	370.280,77	1.318.201,56
00000000	437.361,00	51.879,34	51.390,04	51.390,04	385.481,66

* 34683 CONSTRUCCIÓN 6 VPP EN CIEZA C/	437.361,00	51.879,34	51.390,04	51.390,04	385.481,66
00000000	1.489.000,00				1.489.000,00
* 34684 VIVENDAS SEISMO-2005 LORCA	1.489.000,00				1.489.000,00
00000000	830.000,00				830.000,00
034685050001 CONVENIO REALOJO SEISMO LORCA		145.000,00	81.358,49	81.358,49	145.000,00-
* 34685 REALOJO SEISMO-2005 LORCA	830.000,00	145.000,00	81.358,49	81.358,49	685.000,00
00000000	150.000,00	3.684,16	3.684,16	3.684,16	146.315,84
* 36056 CONSTRUC.25 VVPP EN EL PUERTO	150.000,00	3.684,16	3.684,16	3.684,16	146.315,84
00000000	900.000,00	4.599,81	4.599,81	4.599,81	895.400,19
* 37336 8 VPP MORATALLA-LA SOLEDAD	900.000,00	4.599,81	4.599,81	4.599,81	895.400,19
00000000	800.000,00	5.684,00			794.316,00
* 37337 6 VPP CARAVACA	800.000,00	5.684,00			794.316,00
00000000	2.000.000,00	478.184,71	146.883,25		1.521.815,29
* 37338 REHABILITACION GRUPO SAN GIL-L	2.000.000,00	478.184,71	146.883,25		1.521.815,29
00000000	800.000,00				800.000,00
* 37339 6 VPP C/GLORIA CARTAGENA	800.000,00				800.000,00
** Total	64.155.856,94	9.932.511,82	8.667.529,93	7.688.985,03	54.223.345,12



REGISTRO DE CONTRATOS

RELACIÓN DE CONTRATISTAS CUYA SUMA DE LOS IMPORTES DE ADJUDICACIÓN
SUPERA EL 5% DEL TOTAL DEL TIPO DE CONTRATO

TIPO DE	Todos los tipos	SUMA DE LOS IMPORTES DE LOS PRESUPUESTOS DE ADJUDICACIÓN	% DEL TOTAL DE LAS ADJUDICACIONES
PERIODO:	1-ENERO-2007 / 31-DICIEMBRE-2007		
ÓRGANO DE	INSTITUTO DE LA VIVIENDA Y EL SUELO		
CIF Y NOMBRE DEL CONTRATISTA		Importe euros	% Adjudicado
B30559231	ALMARCHEZ SL	1.740.000	22,65%
B30142210	DURAN GRANADOS SL	1.450.000	18,88%
74300566D	GARCIA MARTI MARIA	1.015.000	13,21%
IMPORTE TOTAL ADJUDICADO (TOTAL ADMINISTRACIÓN)		7.681.875,8	



REGISTRO DE CONTRATOS

Bajas según el sistema de adjudicación

PERIODO: de 01/ENE/2007 a 31/DIC/2007

TIPO DE CONTRATO: **Todos los tipos**

ORGANO DE CONTRATACIÓN: **INSTITUTO DE LA VIVIENDA Y EL SUELO**

Tipo de licitación	Nº	Importe Licitación	Importe Adjudicación	Diferencia	% Baja
CONCURSO	1	151.776,24€	121.420,99€	30.355,25€	20,00%
NEGOCIADO	12	17.967.504,71€	5.051.738,71€	12.915.766€	71,88%
Total por organo	13	18.119.280,95€	5.173.159,7€	12.946.121,25€	71,45%



REGISTRO DE CONTRATOS

LISTADO DE CONTRATISTAS A LOS QUE SE HA ADJUDICADO CONTRATOS MEDIANTE
PROCEDIMIENTO ABIERTO

PROCEDIMIENTO DE LICITACIÓN: **Todos los tipos**

ORGANO DE CONTRATACIÓN: **INSTITUTO DE LA VIVIENDA Y EL SUELO**

REGISTRO	TIPO DE CONTRATO	IMPORTE (Euros)	CIF/NIF	ADJUDICATARIO
1413/2007	SERVICIOS	121.420,99	B30766620	METAENLACE SISTEMAS DE INFORMACION,



REGISTRO DE CONTRATOS

LISTADO DE CONTRATISTAS A LOS QUE SE HA ADJUDICADO CONTRATOS MEDIANTE
PROCEDIMIENTO NEGOCIADO

PROCEDIMIENTO DE LICITACIÓN: **Todos los tipos**

ORGANO DE CONTRATACIÓN: **INSTITUTO DE LA VIVIENDA Y EL SUELO**

REGISTRO	TIPO DE CONTRATO	IMPORTE (Euros)	CIF/NIF	ADJUDICATARIO
0511/2007	SUMINISTROS	29.890	B30544050	PEPE VERA MOBILIARIO SL
0513/2007	SUMINISTROS	29.930	B30443246	MARMOLES FERSAN SL
0518/2007	SUMINISTROS	29.850	B30513014	BRICOSURESTE SL
1472/2007	OBRAS	60.000	B30434179	CONSTRUCCIONES Y CONTRATAS DE LORCA SL
1998/2007	ADMINISTRATIVO ESPECIAL	1.740.000	B30559231	ALMARCHEZ SL
2003/2007	ADMINISTRATIVO ESPECIAL	100.000	74432238Y	MORENO NAVARRO, AMPARO
2004/2007	ADMINISTRATIVO ESPECIAL	1.450.000	B30142210	DURAN GRANADOS SL
2001/2007	ADMINISTRATIVO ESPECIAL	1.015.000	74300566D	GARCIA MARTI MARIA
0527/2007	SUMINISTROS	29.700	B30544050	PEPE VERA MOBILIARIO SL
1414/2007	OBRAS	59.334	29060676S	LOPEZ ORTIZ, JOSE IGNACIO
0526/2007	SUMINISTROS	29.850	B30513014	BRICOSURESTE SL
1475/2007	OBRAS	478.184,71	A30607733	CONSTRUCCIONES HERNANDEZ CALDERON S.A.



REGISTRO DE CONTRATOS

Número e importe de los contratos realizados por la Administración

PERIODO: 01-ENERO-2007 a 31-DICIEMBRE-2007

ÓRGANO DE CONTRATACIÓN: INSTITUTO DE LA VIVIENDA Y EL SUELO

TIPO DE CONTRATO	CONCURSO		PROC. NEGOCIADO		TOTAL	
	Nº	Importe €	Nº	Importe €	Nº	Euros
ADMINISTRATIVO ESPECIAL		0,00	4	4.305.000,00	4	4.305.000
OBRAS		0,00	3	597.518,71	3	597.518,71
SERVICIOS	1	121.420,99		0,00	1	121.420,99
SUMINISTROS		0,00	5	149.220,00	5	149.220
TOTAL	1	121.420,99	12	5.051.738,71	13	5.173.159,7
Total Nº contratos 13		Total Importe € : 5.173.159,7				

RELACIÓN DE CONVENIOS SUSCRITOS EN EL AÑO 2007:

PARTIDA	AYUNTAMIENTO	FINALIDAD	FIRMA	VIGENCIA	IMPORTE
54.00.00.431C.766.60	MURCIA	REHABILITACIÓN DE FACHADAS Y CUBIERTAS BLOQUES 1 AL 8 DEL BARRIO DE SANTA M ^a DE GRACIA Y LOS BLOQUES 5 Y 20 DEL BARRIO DE VISTABELLA	15/11/2007	HASTA TERMINACIÓN DE LAS OBRAS DE REHABILITACIÓN	811.510,20.-€ (EUROS)
54.00.00.431C.766.61	EXCMO. AYTO. DE LORCA	AYUDAS ECONÓMICAS PARA EL REALOJO DE LA POBLACIÓN AFECTADA POR EL MOVIMIENTO SÍSMICO ACAECIDO DE 29 DE ENERO DE 2005 EN LAS PEDANÍAS DE LA PACA Y ZARCILLA DE RAMOS DE LORCA	28/12/2007	HASTA 31 DE DICIEMBRE DE 2008	<u>PARTIDA AÑO 2008</u> 63.641,51.-€ (EUROS)
	CEHEGÍN	PUESTA A DISPOSICIÓN PARCELA PLAN VIVIENDA JOVEN	16/01/2007	HASTA LA FINALIZACIÓN BENEFICIOS DEL PLAN DE VIVIENDA JOVEN O HASTA FINALIZACIÓN DE LAS OBRAS	
	BULLAS	PUESTA A DISPOSICIÓN PARCELA PLAN VIVIENDA JOVEN	05/03/2007	HASTA LA FINALIZACIÓN BENEFICIOS DEL PLAN DE VIVIENDA JOVEN O HASTA FINALIZACIÓN DE LAS OBRAS	
	LORQUÍ	PUESTA A DISPOSICIÓN PARCELA PLAN VIVIENDA JOVEN	05/03/2007	HASTA LA FINALIZACIÓN BENEFICIOS DEL PLAN DE VIVIENDA JOVEN O HASTA FINALIZACIÓN DE LAS OBRAS	

SUBVENCIONES 2007

SUBVENCIONES CONCEDIDAS MEDIANTE CONCURRENCIA COMPETITIVA

Bases reguladoras: Orden de 15 de febrero de 2006, de la Consejería de Obras Públicas, Vivienda y Transportes, Instituto de Vivienda y Suelo de la Región de Murcia, por la que se regulan las bases de concesión de subvenciones a corporaciones locales para la adquisición, reparación y/o rehabilitación de inmuebles de titularidad municipal con destino al realojo de unidades familiares (BORM 4 de marzo de 2006).

Convocatoria: Orden 18 de enero de 2007, por la que se establece para el ejercicio 2007 la convocatoria de concesión de subvenciones a corporaciones o entidades locales para la adquisición, reparación y/o rehabilitación de inmuebles de titularidad municipal con destino al realojo de unidades familiares, prevista en la Orden de 15 de febrero de 2006 (BORM 3 de febrero de 2007).

Crédito disponible: 600.255,00 euros

Importe Total Concedido: 600.255,00 euros.

Partida presupuestaria: 54.00.00.431C.766.61

AYUNTAMIENTO DE ARCHENA		
FINALIDAD	INMUEBLES SUBVENCIONADOS	CANTIDAD CONCEDIDA
Rehabilitación	Avda. Tierno Galván, nº 33 (La Algaida)	22.009,48 €
Rehabilitación	C/ Esparto, nº 12	8.048,95 €
TOTAL		30.058,43 €

AYUNTAMIENTO DE BULLAS		
FINALIDAD	INMUEBLES SUBVENCIONADOS	CANTIDAD CONCEDIDA
Rehabilitación	C/ San Blas, nº 9	34.207,67 €
TOTAL		34.207,67 €

AYUNTAMIENTO DE CEHEGÍN		
FINALIDAD	INMUEBLES SUBVENCIONADOS	CANTIDAD CONCEDIDA
Rehabilitación	C/ Las Columnas, nº 26	41.390,24 €
TOTAL		41.390,24 €

AYUNTAMIENTO DE MURCIA		
FINALIDAD	INMUEBLES SUBVENCIONADOS	CANTIDAD CONCEDIDA
Adquisición	C/ Molinico, 65 (Cabezo de Torres)	86.871,90 €
Adquisición	C/ Ntra. Sra. de Cortes, nº 11, (La Raya)	87.028,83 €
TOTAL		173.900,73 €

AYUNTAMIENTO DE SAN JAVIER		
FINALIDAD	INMUEBLES SUBVENCIONADOS	CANTIDAD CONCEDIDA
Rehabilitación	Casas de las Rupertas nº 6	26.767,20 €
Rehabilitación	Casas de las Rupertas nº 4	20.176,14 €
TOTAL		46.943,34 €

AYUNTAMIENTO DE PUERTO LUMBRERAS		
FINALIDAD	INMUEBLES SUBVENCIONADOS	CANTIDAD CONCEDIDA
Adquisición	C/ Estrecha, nº 6	80.944,11 €
Rehabilitación	C/ Sierpe, nº 28	68.802,49 €
Rehabilitación	C/ Barranco, nº 24	32.839,21 €
Rehabilitación	C/ Barranco, nº 39	35.257,45 €
TOTAL		217.843,26 €

AYUNTAMIENTO DE MULA		
FINALIDAD	INMUEBLES SUBVENCIONADOS	CANTIDAD CONCEDIDA
Rehabilitación	C/ Mizas, nº 7	4.107,10 €
Adquisición	C/ Fuensoriana, nº 2	51.804,23 €
TOTAL		55.911,33 €

TRANSFERENCIAS CORRIENTES CONCEDIDOS AL IVS. EJERCICIO 2007

NORMATIVA	PREVISIÓN PRESUPUESTARIA INICIAL AÑO 2007	IMPORTE CONCEDIDO EN EJERC. ANTERIORES SIN LIQUIDAR A 1 DE ENERO	IMPORTE CONCEDIDO EN EL EJERCICIO	IMPORTE LIQUIDADO EN EL EJERCICIO	IMPORTE CONCEDIDO PENDIENTE DE LIQUIDAR A 31 DE DICIEMBRE
Ley 10/2005, de 29 de diciembre, de Presupuestos Generales de la CARM para el ejercicio 2006	0€	0€	0€	0€	0€
Ley 13/2006, de 27 de diciembre, de Presupuestos Generales de la CARM para el ejercicio 2007	899.008€	0€	899.008€	899.008€	0€
Generación de Crédito para Tributos Locales	0€	200.000€	0€	200.000€	0€

TRANSFERENCIAS DE CAPITAL CONCEDIDAS AL IVS. EJERCICIO 2007

NORMATIVA	PREVISIÓN PRESUPUESTARIA INICIAL AÑO 2007	IMPORTE CONCEDIDO EN EJERC. ANTERIORES SIN LIQUIDAR A 1 DE ENERO	IMPORTE CONCEDIDO EN EL EJERCICIO	IMPORTE LIQUIDADO EN EL EJERCICIO	IMPORTE CONCEDIDO PENDIENTE DE LIQUIDAR A 31 DE DICIEMBRE
Ley 10/2004, de 29 de diciembre, de Presupuestos Generales de la CARM para el ejercicio 2005	0€	0€	0€	0€	0€
Ley 10/2005, de 29 de diciembre, de Presupuestos Generales de la CARM para el ejercicio 2006	0€	2.072.264€	0€	2.072.264€	0€
Ley 13/2006, de 27 de diciembre, de Presupuestos Generales de la CARM para el ejercicio 2007	6.326.089€	0€	6.326.089€	4.217.392€	2.108.697€

ACREEDORES POR OPERACIONES PENDIENTES DE APLICAR A PRESUPUESTO- EJERCICIO 2007.

APLICACIÓN PRESUPUESTARIA	EXPLICACIÓN	IMPORTE	OBSERVACIONES
		0,00.-€	

NOTA: Observando el cuadro se aprecia que, durante el ejercicio 2007, no se han producido movimientos respecto a este concepto.

ANTICIPOS DE TESORERÍA- EJERCICIO 2007

CLASIFICACIÓN ORGÁNICA

CLASIFICACIÓN FUNCIONAL POR PROGRAMAS

CLASIFICACIÓN ECONÓMICA	EXPLICACIÓN	ANTICIPOS CONCEDIDOS	GASTOS AUTORIZADOS	GASTOS COMPROMETIDOS	OBLIGACIONES RECONOCIDAS	PAGOS REALIZADOS
		0,00.-€	0,00.-€	0,00.-€	0,00.-€	0,00.-€

NOTA: Observando el cuadro se aprecia que, durante el ejercicio 2007, no se han producido movimientos respecto a este concepto.

IVS – EJERCICIO 2007

OBLIGACIONES DE PRESUPUESTOS CERRADOS POR CONCEPTOS.

Presupuesto	Obl.Pte. 1 de Enero	Rec.Saldo Entrante	Total Obligaciones	Pagos Realizados	Oblig.Pend.31 Dic.
100 RETRIBUCIONES BÁSICAS Y OTRAS REMUNERACIONES					
120 RETRIBUCIONES BÁSICAS Y COMPLEMENTARIAS					
121 SUSTITUCIÓN DE FUNCIONARIOS					
131 LABORAL TEMPORAL					
160 CUOTAS SOCIALES					
203 ARRENDAMIENTOS MAQUINARIA, INSTALACIONES Y					
212 EDIFICIOS Y OTRAS CONSTRUCCIONES					
213 MAQUINARIA, INSTALACIONES Y UTILLAJE					
215 MOBILIARIO Y ENSERES					
216 EQUIPOS PARA PROCESOS DE INFORMACIÓN					
219 OTRO INMOVILIZADO MATERIAL					
220 MATERIAL DE OFICINA					
221 SUMINISTROS					
222 COMUNICACIONES					
223 TRANSPORTES					
224 PRIMAS DE SEGURO					
225 TRIBUTOS	70.500,99		70.500,99	70.500,99	
226 GASTOS DIVERSOS					

227 TRABAJOS REALIZADOS POR OTRAS EMPRESAS Y					
230 DIETAS					
231 LOCOMOCIÓN					
240 GASTOS DE EDICIÓN Y DISTRIBUCIÓN					
350 INTERESES DE DEMORA					
621 EDIFICIOS Y OTRAS CONSTRUCCIONES					
625 FONDO ARTÍSTICO Y BIBLIOGRÁFICO					
626 MOBILIARIO Y ENSERES	5.480,22		5.480,22	5.480,22	
627 EQUIPOS PARA PROCESOS DE INFORMACIÓN					
629 OTROS ACTIVOS MATERIALES					
645 APLICACIONES INFORMÁTICAS					
649 OTRO INMOVILIZADO INMATERIAL					
660 INVERSIÓN NUEVA EN VIVIENDAS DE PROMOCIÓN					
661 INVERSIÓN DE REPOSICIÓN VIVIENDAS PROMOCI	19.271,37		19.271,37	19.271,37	
720 A LA ADMINISTRACIÓN PÚBLICA REGIONAL					
766 A ENTID.Y ACTIV. EN ÁREA ORDENAC.TERRIT.,					
870 A SOCIEDADES PARTICIPADAS					
* 431C FOMENTO Y GESTIÓN DE VIVIENDA PÚBLICA Y	95.252,58		95.252,58	95.252,58	
** 54 NO VIGENTE	95.252,58		95.252,58	95.252,58	
*** Total	95.252,58		95.252,58	95.252,58	

OBL.PTOS.CER.CAP.Año

LQP-C529

IVS - I. Vivienda y Suelo - EJERCICIO 2007

Obligaciones de Presupuestos Cerrados por Capítulos

Mes: 1 a 12

Presupuesto	Obl.Pte. 1 de Enero	Rec.Saldo Entrante	Total Obligaciones	Pagos Realizados	Oblig.Pend.31 Dic.
1 GASTOS DE PERSONAL					
2 GASTOS CORRIENTES EN BIENES Y SERVICIOS					
6 INVERSIONES REALES					
7 TRANSFERENCIAS DE CAPITAL					
* 2002 2002					
1 GASTOS DE PERSONAL					
2 GASTOS CORRIENTES EN BIENES Y SERVICIOS					
3 GASTOS FINANCIEROS					
6 INVERSIONES REALES					
7 TRANSFERENCIAS DE CAPITAL					
* 2003 2003					
1 GASTOS DE PERSONAL					
2 GASTOS CORRIENTES EN BIENES Y					

SERVICIOS					
3 GASTOS FINANCIEROS					
6 INVERSIONES REALES					
7 TRANSFERENCIAS DE CAPITAL					
8 ACTIVOS FINANCIEROS					
* 2004 2004					
1 GASTOS DE PERSONAL					
2 GASTOS CORRIENTES EN BIENES Y SERVICIOS					
3 GASTOS FINANCIEROS					
6 INVERSIONES REALES					
7 TRANSFERENCIAS DE CAPITAL					
* 2005 2005					
1 GASTOS DE PERSONAL					
2 GASTOS CORRIENTES EN BIENES Y SERVICIOS	70.500,99		70.500,99	70.500,99	
6 INVERSIONES REALES	24.751,59		24.751,59	24.751,59	
7 TRANSFERENCIAS DE CAPITAL					
* 2006 2006	95.252,58		95.252,58	95.252,58	
** Total	95.252,58		95.252,58	95.252,58	

OB.PTOS.CER.RES.PTOS

LQP-C525

IVS - I. Vivienda y Suelo - EJERCICIO 2007

Obligaciones de Presupuestos Cerrados

Resumen por Presupuestos

Mes: 1 a 12

Presupuesto	Obl.Pte. 1 de Enero	Rec.Saldo Entrante	Total Obligaciones	Pagos Realizados	Oblig.Pend.31 Dic.
2002					
2003					
2004					
2005					
2006	95.252,58		95.252,58	95.252,58	
* Total	95.252,58		95.252,58	95.252,58	

COMP.EJ.POST.SECC.

LQP-M307

EJERCICIO 2007

Compromisos de Gasto con cargo a presupuestos de ejercicios posteriores

Clasificación por Secciones

Mes: 1 a 12

Sección	AÑO 2008	AÑO 2009	AÑO 2010	AÑO 2011	SIGUIENTES
54 INSTITUTO DE VIVIENDA Y SUELO DE LA R.M.	769.114,95	40.845,28			
* Total	769.114,95	40.845,28			

COMP.EJ.POST.CAP.

LQP-M310

EJERCICIO 2007

Compromisos de Gasto con cargo a presupuestos de ejercicios posteriores

Clasificación por Capítulos

Mes: 1 a 12

Capítulo	AÑO 2008	AÑO 2009	AÑO 2010	AÑO 2011	SIGUIENTES
2 GASTOS CORRIENTES EN BIENES Y SERVICIOS	23.918,08	21.293,44			
6 INVERSIONES REALES	681.555,36	19.551,84			
7 TRANSFERENCIAS DE CAPITAL	63.641,51				
* Total	769.114,95	40.845,28			

TRAMITACIÓN ANTICIPADA - EJERCICIO 2007					
CAPÍTULO	AÑO 2007	AÑO 2008	AÑO 2009	AÑO 2010	SIGUIENTE
SIN OPERACIONES					

NOTA: Observando el cuadro se aprecia que, durante el ejercicio 2007, no se han producido movimientos respecto a este concepto.

Dchos.Pte.cobro corr

LQP-M537

IVS - - EJERCICIO 2007

Derechos Presupuestarios Pendientes de Cobro

Concepto Explicación	Pte. Notificar	Suspendidos	A/F Solicitado	A/F Concedido racci	Periodo.vol.	Periodo.ej	Total
2007.30100 T010.-TASA GENERAL DE ADMINISTRACIÓN					81,35		81,35
2007.30101 T020.-TASA GRAL.POR PRESTAC.SE					700,24		700,24
* 2007.301 TASAS GENERALES DE LA COMUNIDAD AUTÓNOMA					781,59		781,59
2007.72000 PARA OPERACIONES DE CAPITAL	2.108.697,00				2.108.697,00		2.108.697,00
* 2007.720 DE LA CONSEJERÍA A LA QUE ESTÁ ADSCRITO	2.108.697,00				2.108.697,00		2.108.697,00
** TOTAL	2.108.697,00				2.109.478,59		2.109.478,59

Dchos.Pte.cobro cerr

LQP-M538

IVS - - EJERCICIO 2007

RESULTAS

Derechos Presupuestarios Pendientes de Cobro

Concepto Explicación	Pte. Notificar	Suspendidos	A/F Solicitado	A/F Concedido racci	Periodo.vol.	Periodo.ej	Total
2000.540000 ARRENDAMIENTOS	644.209,23				644.209,23		644.209,23
2000.610000 VENTAS	14.949,81				14.949,81		14.949,81
2002.540000 ALQUILER Y PRODUCTOS DE INMUEBLES	1.137.166,68				1.137.166,68		1.137.166,68
2002.61000 VENTA DE VIVIENDAS DE PROMOCIÓN PÚBLICA	620.502,61				620.502,61		620.502,61
2003.540000 ALQUILER Y PRODUCTOS DE INMUEBLES	605.205,90				605.205,90		605.205,90
2003.61000 VENTA DE VIVIENDAS DE PROMOCIÓN PÚBLICA	347.038,95				347.038,95		347.038,95
2005.540000 ALQUILER Y PRODUCTOS DE INMUEBLES	1.359.781,51				1.359.781,51		1.359.781,51
2005.61000 VENTA DE VIVIENDAS DE PROMOCIÓN PÚBLICA	277.869,74				277.869,74		277.869,74
2006.540000 ALQUILER Y PRODUCTOS DE INMUEBLES	663.840,31				663.840,31		663.840,31
2006.61000 VENTA DE VIVIENDAS DE PROMOCIÓN PÚBLICA	175.554,83				175.554,83		175.554,83
* TOTAL	5.846.119,57				5.846.119,57		5.846.119,57

PGIP.D.RDOS.NET.SCON

LQP-M530

IVS - I. Vivienda y Suelo - EJERCICIO 2007

LIQUIDACION DEL PRESUPUESTO DE INGRESO PUBLICO

A)Derechos Presupuestarios Reconocidos Netos

Mes: 1 a 12

Clasificación Económica	Total Derechos Rdos.	Total Dchos.Anulados	Total D.Rdos.Netos
30100 T010.-TASA GENERAL DE ADMINISTRACIÓN	146,43		146,43
30101 T020.-TASA GRAL.POR PRESTAC.SERVICIOS Y ACTIV.FACU	57.538,92	18.370,58	39.168,34
* 301 TASAS GENERALES DE LA COMUNIDAD AUTÓNOMA	57.685,35	18.370,58	39.314,77
38101 SEGURIDAD SOCIAL (I.T.)	50.327,24		50.327,24
38103 POR ANUNCIOS A CARGO DE PARTICULARES	1.422,73		1.422,73
* 381 DEL PRESUPUESTO CORRIENTE	51.749,97		51.749,97
42000 PARA GASTOS GENERALES DE FUNCIONAMIENTO	899.008,00		899.008,00
* 420 DE LA CONSEJERÍA A LA QUE ESTÁ ADSCRITO	899.008,00		899.008,00
52000 INTERESES DE CUENTAS BANCARIAS	90.800,02		90.800,02
* 520 INTERESES DE CUENTAS BANCARIAS	90.800,02		90.800,02
54000 ALQUILER Y PRODUCTOS DE INMUEBLES	308.126,47		308.126,47
* 540 ALQUILER Y PRODUCTOS DE INMUEBLES	308.126,47		308.126,47
61000 VENTA DE VIVIENDAS DE PROMOCIÓN PÚBLICA	141.784,31		141.784,31
* 610 DE EDIFICIOS Y LOCALES	141.784,31		141.784,31
68000 DE EJERCICIOS CERRADOS	362,87		362,87
* 680 DE EJERCICIOS CERRADOS	362,87		362,87
72000 PARA OPERACIONES DE CAPITAL	6.326.089,00		6.326.089,00
* 720 DE LA CONSEJERÍA A LA QUE ESTÁ ADSCRITO	6.326.089,00		6.326.089,00
** TOTAL INFORME	7.875.605,99	18.370,58	7.857.235,41

PGIP.D.RDOS.SCON

LQP-M531

IVS - I. Vivienda y Suelo - EJERCICIO 2007

LIQUIDACION DEL PRESUPUESTO DE INGRESO PUBLICO

A.1)Derechos Presupuestarios Reconocidos

Mes: 1 a 12

Clasificación Económica	Ingreso Directo	Ingreso Recibo	Autoliquidaciones	Sin Contr. Previo	Total Dchos. Rdos.
30100 T010.-TASA GENERAL DE ADMINISTRACIÓN	146,43				146,43
30101 T020.-TASA GRAL.POR PRESTAC.SERVICIOS Y	57.538,92				57.538,92
* 301 TASAS GENERALES DE LA COMUNIDAD AUTÓNOMA	57.685,35				57.685,35
38101 SEGURIDAD SOCIAL (I.T.)				50.327,24	50.327,24
38103 POR ANUNCIOS A CARGO DE PARTICULARES				1.422,73	1.422,73
* 381 DEL PRESUPUESTO CORRIENTE				51.749,97	51.749,97
42000 PARA GASTOS GENERALES DE FUNCIONAMIENTO	899.008,00				899.008,00
* 420 DE LA CONSEJERÍA A LA QUE ESTÁ ADSCRITO	899.008,00				899.008,00
52000 INTERESES DE CUENTAS BANCARIAS				90.800,02	90.800,02
* 520 INTERESES DE CUENTAS BANCARIAS				90.800,02	90.800,02
54000 ALQUILER Y PRODUCTOS DE INMUEBLES				308.126,47	308.126,47
* 540 ALQUILER Y PRODUCTOS DE INMUEBLES				308.126,47	308.126,47
61000 VENTA DE VIVIENDAS DE PROMOCIÓN PÚBLICA				141.784,31	141.784,31

* 610 DE EDIFICIOS Y LOCALES				141.784,31	141.784,31
68000 DE EJERCICIOS CERRADOS	362,87				362,87
* 680 DE EJERCICIOS CERRADOS	362,87				362,87
72000 PARA OPERACIONES DE CAPITAL	6.326.089,00				6.326.089,00
* 720 DE LA CONSEJERÍA A LA QUE ESTÁ ADSCRITO	6.326.089,00				6.326.089,00
** TOTAL INFORME	7.283.145,22			592.460,77	7.875.605,99

PGIP.ANUL.D.R.SCON

LQP-M532

IVS - I. Vivienda y Suelo - EJERCICIO 2007

LIQUIDACION DEL PRESUPUESTO DE INGRESO PUBLICO

A.2)Anulación de Derechos Presupuestarios

Mes: 1 a 12

Clasificación Económica	Anul.Ingr.Directo	Anul.Ingr.Recibo	Devolución ingreso	Total Dchos.Anula.
30101 T020.-TASA GRAL.POR PRESTAC.SERVICIOS Y	18.370,58			18.370,58
* 301 TASAS GENERALES DE LA COMUNIDAD AUTÓNOMA	18.370,58			18.370,58
** TOTAL INFORME	18.370,58			18.370,58

PGIP.RECAD.NETA.SCON

LQP-M533

IVS - I. Vivienda y Suelo - EJERCICIO 2007

LIQUIDACION DEL PRESUPUESTO DE INGRESO PUBLICO

B)Recaudación Neta

Mes: 1 a 12

Clasificación Económica	Recaudación Total	Devoluciones Ingreso	Recaudación Neta
30100 T010.-TASA GENERAL DE ADMINISTRACIÓN	65,08		65,08
30101 T020.-TASA GRAL.POR PRESTAC.SERVICIOS Y ACTIV.FACU	41.184,30		41.184,30
* 301 TASAS GENERALES DE LA COMUNIDAD AUTÓNOMA	41.249,38		41.249,38
38101 SEGURIDAD SOCIAL (I.T.)	50.327,24		50.327,24
38103 POR ANUNCIOS A CARGO DE PARTICULARES	1.422,73		1.422,73
* 381 DEL PRESUPUESTO CORRIENTE	51.749,97		51.749,97
42000 PARA GASTOS GENERALES DE FUNCIONAMIENTO	899.008,00		899.008,00
* 420 DE LA CONSEJERÍA A LA QUE ESTÁ ADSCRITO	899.008,00		899.008,00
52000 INTERESES DE CUENTAS BANCARIAS	90.800,02		90.800,02
* 520 INTERESES DE CUENTAS BANCARIAS	90.800,02		90.800,02
54000 ALQUILER Y PRODUCTOS DE INMUEBLES	308.126,47		308.126,47
* 540 ALQUILER Y PRODUCTOS DE INMUEBLES	308.126,47		308.126,47
61000 VENTA DE VIVIENDAS DE PROMOCIÓN PÚBLICA	141.784,31		141.784,31
* 610 DE EDIFICIOS Y LOCALES	141.784,31		141.784,31
68000 DE EJERCICIOS CERRADOS	362,87		362,87
* 680 DE EJERCICIOS CERRADOS	362,87		362,87
72000 PARA OPERACIONES DE CAPITAL	4.217.392,00		4.217.392,00
* 720 DE LA CONSEJERÍA A LA QUE ESTÁ ADSCRITO	4.217.392,00		4.217.392,00
** TOTAL INFORME	5.750.473,02		5.750.473,02

TASAS, PR. PUB Y PR. SC

LQP-M543

IVS - I. Vivienda y Suelo - EJERCICIO 2007

DESGLOSE DE MODELOS

Mes: 1 a 12

Clasificación Económica	Dchos.Rdos.Netos
30100 T010.-TASA GENERAL DE ADMINISTRACIÓN	146,43
30101 T020.-TASA GRAL.POR PRESTAC.SERVICIOS Y ACTIV.FACU	39.168,34
* 301 TASAS GENERALES DE LA COMUNIDAD AUTÓNOMA	39.314,77
** 30 TASAS	39.314,77
38101 SEGURIDAD SOCIAL (I.T.)	50.327,24
38103 POR ANUNCIOS A CARGO DE PARTICULARES	1.422,73
* 381 DEL PRESUPUESTO CORRIENTE	51.749,97
** 38 REINTEGROS DE OPERACIONES CORRIENTES	51.749,97
*** 3 TASAS, PRECIOS PÚBLICOS Y OTROS INGRESOS	91.064,74
**** TOTAL INFORME	91.064,74

DEVOLUCIONES DE INGRESOS - EJERCICIO 2007

DEVOLUCIONES DE INGRESOS	PTES.PAGO 1 ENERO	MODIFICACIÓN.S.I	RECONOCIDAS	TOTAL DEVOL. RDAS	EFFECTUADAS	PTES.PAGO
	0,00.-€	0,00.-€	0,00.-€	0,00.-€	0,00.-€	0,00.-€

NOTA: Observando el cuadro se aprecia que, durante el ejercicio 2007, no se han producido movimientos respecto a este concepto.

D.CO.PTOS.CER.R.EJ.1

LQP-M321

IVS - I. Vivienda y Suelo - EJERCICIO 2007

I.DERECHOS A COBRAR DE PRESUPUESTOS CERRADOS

Mes: 1 a 12

Clasificación Económica	S.I.Directo	S.I.Recibo	R.S Ingr.dir.	R.S Ingr.rec.	Anul.liqui.dir	Anul.liqui.recibo	Dchos.Pte.ID D	Dchos.Pte.IR
2005 .	1.703.075,35				11.113,39		1.691.961,96	
2006 .	3.503.072,77						3.503.072,77	
* TOTAL INFORME	5.206.148,12				11.113,39		5.195.034,73	

D.CO.PTOS.CER.R.EJ.2

LQP-M322

IVS - I. Vivienda y Suelo - EJERCICIO 2007

II.DERECHOS A COBRAR DE PRESUPUESTOS CERRADOS

Mes: 1 a 12

Clasificación Económica	Recaudado Directo	Recaudado Recibo	C.Espec.D	C.Espec.R	Insolve. Direc	Insolve. Recibo	Prescrip .Directo	Prescrip. Recibo	I.D Otras	I.R Otras	Pdte.31-12 ID	Pdte.31-12 IR
2000 .	923,18										923,18-	
2002 .	57.563,41										57.563,41-	
2003 .	38.611,48										38.611,48-	
2005 .	54.310,71										1.637.651,25	
2006 .	2.663.693,58										839.379,19	
* TOTAL INFORME	2.815.102,36										2.379.932,37	

D.CO.PTOS.CER.R.CA.1

LQP-M323

IVS -I. Vivienda y Suelo - EJERCICIO 2007

I.DERECHOS A COBRAR DE PRESUPUESTOS CERRADOS

Mes: 1 a 12

Clasificación Económica	S.I.Ingr.dir.	S.I.Ingr.rec.	R.S Ingr.dir.	R.S Ingr.rec.	Anul.liqui.dir	Anul.liqui.recibo	Dchos.Pte.ID	Dchos.Pte.IR
3 TASAS,PRECIOS PBCOS.Y OTR	55.867,79						55.867,79	
4 TRANSFERENCIAS CORRIENTES	200.000,00						200.000,00	
5 INGRESOS PATRIMONIALES	2.113.709,78						2.113.709,78	
6 ENAJENACIÓN INVERS.REALES	514.577,08				11.113,39		503.463,69	
7 TRANSFERENCIAS DE CAPITAL	2.321.993,47						2.321.993,47	
* TOTAL INFORME	5.206.148,12				11.113,39		5.195.034,73	

D.CO.PTOS.CER.R.CA.2

LQP-M324

IVS - I. Vivienda y Suelo - EJERCICIO 2007

II.DERECHOS A COBRAR DE PRESUPUESTOS CERRADOS

Mes: 1 a 12

Clasificación Económica	Recaudado Directo	Recaudado Recibo	C.Espec.D	C.Espec.R	Insolve. Direc	Insolve. Recibo	Prescrip. Directo	Prescrip. Recibo	I.D Otras	I.R Otras	Pdte.31-12 ID	Pdte.31-12 IR
3 TASAS, PRECIOS PÚBLICOS Y OTROS INGRESOS	55.883,74										15,95-	
4 TRANSFERENCIAS CORRIENTES	200.000,00											
5 INGRESOS PATRIMONIALES	175.005,90										1.938.703,88	
6 ENAJENACIÓN DE INVERSIONES REALES	62.219,25										441.244,44	
7 TRANSFERENCIAS DE CAPITAL	2.321.993,47											
* TOTAL INFORME	2.815.102,36										2.379.932,37	

D.CO.PTOS.CERR.SCO.1

LQP-M535

IVS - I. Vivienda y Suelo - EJERCICIO 2007

LIQUIDACION DEL PRESUPUESTO DE INGRESOS

Proceso de Gestión de Ingreso Público

I.Derechos a cobrar Presupuestos Cerrados

Mes: 1 a 12

Clasificación Económica	S.I.Ingr.dir.	S.I.Ingr.rec.	R.S Ingr.dir.	R.S Ingr.rec.	Anul.liqui.dir	Anul.liqui.recibo	Dchos.Pte.ID	Dchos.Pte.IR
54000 ALQUILER Y PRODUCTOS DE	1.406.566,44						1.406.566,44	
61000 VENTA DE VIVIENDAS DE PR	285.395,52						285.395,52	
68000 DE EJERCICIOS CERRADOS	11.113,39				11.113,39			
* 540000 C.N.S. INSTITUTO VIVIEN	1.703.075,35				11.113,39		1.691.961,96	
** 2005 .	1.703.075,35				11.113,39		1.691.961,96	
30101 T020.-TASA GRAL.POR PRES	55.867,79						55.867,79	
42000 PARA GASTOS GENERALES DE	200.000,00						200.000,00	
54000 ALQUILER Y PRODUCTOS DE	707.143,34						707.143,34	

61000 VENTA DE VIVIENDAS DE PR	218.068,17						218.068,17	
70504 SUBVENCIONES VIVIENDAS P	249.729,47						249.729,47	
72000 PARA OPERACIONES DE CAPI	2.072.264,00						2.072.264,00	
* 540000 C.N.S. INSTITUTO VIVIEN	3.503.072,77						3.503.072,77	
** 2006 .	3.503.072,77						3.503.072,77	
*** TOTAL INFORME	5.206.148,12				11.113,39		5.195.034,73	

D.CO.PTOS.CERR.SCO.2

LQP-M536

IVS - I. Vivienda y Suelo - EJERCICIO 2007

II.DERECHOS A COBRAR DE PRESUPUESTOS CERRADOS

Mes: 1 a 12

Clasificación Económica	Recaudado Directo	Recaudado Recibo	C.Espec.D	C.Espec.R	Insolve. Direc	Insolve. Recibo	Prescrip. Directo	Prescrip. Recibo	I.D Otras	I.R Otras	Pdte.31-12 ID	Pdte.31-12 IR
540000 ARR	844,09										844,09-	
610000 VEN	79,09										79,09-	
* 540000 C.N	923,18										923,18-	
** 2000 .	923,18										923,18-	
54000 ALQ	51.586,99										51.586,99-	
61000 VEN	5.976,42										5.976,42-	
* 540000 C.N	57.563,41										57.563,41-	
** 2002 .	57.563,41										57.563,41-	
54000 ALQ	32.486,86										32.486,86-	
61000 VEN	6.124,62										6.124,62-	
* 540000 C.N	38.611,48										38.611,48-	
** 2003 .	38.611,48										38.611,48-	
54000 ALQ	46.784,93										1.359.781,51	
61000 VEN	7.525,78										277.869,74	
68000 DE												

* 540000 C.N	54.310,71										1.637.651,25	
** 2005 .	54.310,71										1.637.651,25	
30100 T01	15,95										15,95-	
30101 T02	55.867,79											
42000 PAR	200.000,00											
54000 ALQ	43.303,03										663.840,31	
61000 VEN	42.513,34										175.554,83	
70504 SUB	249.729,47											
72000 PAR	2.072.264,00											
* 540000 C.N	2.663.693,58										839.379,19	
** 2006 .	2.663.693,58										839.379,19	
*** TOTAL INFORME	2.815.102,36										2.379.932,37	

SUBVENCIONES DE CAPITAL CONCEDIDAS AL IVS. EJERCICIO 2007

NORMATIVA	PREVISIÓN PRESUPUESTARIA INICIAL AÑO 2007	IMPORTE CONCEDIDO EN EJERC. ANTERIORES SIN LIQUIDAR A 1 DE ENERO	IMPORTE CONCEDIDO EN EL EJERCICIO	IMPORTE LIQUIDADO EN EL EJERCICIO	IMPORTE CONCEDIDO PENDIENTE DE LIQUIDAR A 31 DE DICIEMBRE
Ley 10/2005, de 29 de diciembre, de Presupuestos Generales de la CARM para el ejercicio 2006.	0€	249.729€	0€	249.729€	0€
Convenio de Colaboración entre el Ministerio del Interior y la Comunidad Autónoma de la Región de Murcia para la gestión de las Ayudas previstas en el Real Decreto-Ley 2/2005, de 11 de febrero, por el que se adoptan medidas urgentes para reparar los daños causados por los movimientos sísmicos acaecidos el 29 de enero y primeros días del mes de febrero de 2005, en Lorca (Murcia).	0€	0€	67.355€	0€	67.355€

DESARROLLO DE LOS COMPROMISOS DE INGRESOS – EJERCICIO 2007

CLASIFICACIÓN ECONÓMICA	EXPLICACIÓN	COMPROMISOS CONCERTADOS		COMPROMISOS REALIZADOS	COMPROMISOS PENDIENTES DE REALIZAR A 31 DE DICIEMBRE
		INCORPORADOS DE PTOS. CERRADOS	EN EL EJERCICIO		
		0,00.-€	0,00.-€	0,00.-€	0,00.-€



COMPROMISOS DE INGRESO CON CARGO A PRESUPUESTOS EJERCICIOS POSTERIORES – EJERCICIO 2007

Para ejercicios posteriores a 31 de diciembre de 2007, no existe compromiso alguno.

INVERSIONES FINANCIERAS EN CAPITAL- EJERCICIO 2007

AÑO	DESCRIPCIÓN	% DE PARTICIPACIÓN	VALOR A 1 DE ENERO	VARIACIONES	VALOR A 31 DE DICIEMBRE	DESEMBOLSOS PENDIENTES	PROVISIÓN POR DEPRECIACIÓN
2004	CONSTITUCIÓN DE SOCIEDAD "NUEVA VIVIENDA JOVEN DE MURCIA, S.L."	10%	0,00.-€	216.360,00 -€	216.360,00 -€	0,00.-€	0,00.-€
2005	SIN OPERACIONES		0,00.-€	0,00.-€	0,00.-€	0,00.-€	0,00.-€
2006	SIN OPERACIONES		0,00.-€	0,00.-€	0,00.-€	0,00.-€	0,00.-€
2007	SIN OPERACIONES		0,00.-€	0,00.-€	0,00.-€	0,00.-€	0,00.-€

NOTA: Observando el cuadro se aprecia que, durante el ejercicio 2007 no se han producido movimientos respecto a este concepto.

PATRIMONIO. RESUMEN

LQP-M546

IVS - - EJERCICIO 2007

Patrimonio

Resumen de Cuentas del Capítulo 2

Mes: 1 a 12

PATRIMONIO RESUMEN CUENTA					
Cuenta de mayor	V.bce inicio ejerc.	Movimiento periodo	V.bce fin ejercicio	Amort.ac. fin ejer.	Valor neto contable
2150 2150	192.019,03	57.835,39	249.854,42	153.923,60-	95.930,82
2200 2200	35.662.911,22	20.588.681,31	56.251.592,53		56.251.592,53
2210 2210	1.488.093,84		1.488.093,84		1.488.093,84
2211 2211	108.786.473,93	37.420.882,42	146.207.356,35	7.431.722,13-	138.775.634,22
2220 2220	4.352,42		4.352,42	3.167,30-	1.185,12
2240 2240	6.973,48		6.973,48	6.517,26-	456,22
2260 2260	132.418,14	2.637,20	135.055,34	77.327,41-	57.727,93
2261 2261	2.653,72		2.653,72	1.663,38-	990,34
2262 2262	57.467,35	11.420,51	68.887,86	30.995,30-	37.892,56
2264 2264		3.069,18	3.069,18	12,59-	3.056,59
2270 EQUIPOS PROCESOS DE INFORMACION	182.798,30	9.934,46	192.732,76	149.119,03-	43.613,73
2280 2280	24.604,12		24.604,12	19.683,30-	4.920,82
2291 2291	2.064,19	214,95	2.279,14	1.991,54-	287,60
2299 2299	3.145,95	950,00	4.095,95	2.902,26-	1.193,69
* Total	146.545.975,69	58.095.625,42	204.641.601,11	7.879.025,10-	196.762.576,01

PATRIMONIO. RESUMEN

LQP-M541

IVS - - EJERCICIO 2007

Inmovilizado Material Inmuebles. Detalle.

Mes: 1 a 12

INMOVILIZADO INMATERIAL DETALLE			
Tipo de bien / Número de Inventario	Movimiento Periodo	Valor bce fin ejerc	Amort.acum. fin ejer
3000030 SOLAR RECIBIDO EN CESIÓN	20.722,89	20.722,89	
3001422 PARCELA 1 VIVIENDA Y 1 LOCAL EN CARAVACA	26.944,65	26.944,65	
3001425 PARCELA 4 VPP EN CARAVACA	52.002,10	52.002,10	
3001430 PARCELA 16 VPP EN SANTOMERA	600.006,97	600.006,97	
3001447 PARCELA 14 VPP EN SANTOMERA	510.001,58	510.001,58	
3001462 PARCELA 52 VPP EN ABARAN	964.999,03	964.999,03	
3001515 PARCELA 12 VPP EN LOS ALCAZARES	396.997,92	396.997,92	
3001528 PARCELA 4 VPP EN MORATALLA	39.999,62	39.999,62	
3001533 PARCELA 18 VPP EN TORRE PACHECO	743.995,54	743.995,54	
3001552 PARCELA 8 VPP Y 2 LOCALES EN CEHEGIN	232.997,09	232.997,09	
3001563 PARCELA 6 VPP EN CARAVACA	115.003,36	115.003,36	
3001570 PARCELA 10 VPP 2 LOCALES Y 1 S	198.995,15	198.995,15	
3001584 PARCELA 23 VPP EN YECLA	399.993,96	399.993,96	
3001608 PARCELA 8 VPP, EN MOLINA DE SEGURA	204.998,45	204.998,45	
3001617 PARCELA 26 VPP, DE GARAJES Y LOCAL SOCIAL	1.209.983,92	1.209.983,92	
3001675 PARCELA 4 VPP 1 LOCAL Y 1 SOTA	63.999,07	63.999,07	
3001682 PARCELA 8 VPP EN CARAVACA DE LA CRUZ	135.003,19	135.003,19	
3001691 PARCELA 2 VPP EN CEHEGIN	26.000,70	26.000,70	
3001695 SOLAR EN PARAJE PADRE MELLINAS	313.018,37	313.018,37	
3001696 PARCELA 5 VPP EN CL FORTUNA Y	82.000,88	82.000,88	

3001702 PARCELA 6 VPP 1 LOCAL EN CARAVACA	102.997,17	102.997,17	
3001710 PARCELA 6 VPP EN MORATALLA	60.002,18	60.002,18	
3001717 PARCELA 16 VPP EN MOLINA DE SEGURA	439.995,30	439.995,30	
3001734 PARCELA 19 VPP EN BARRIO SAN P	174.998,88	174.998,88	
3001741 SOLAR EN "SILO DE CARAVACA"	3.454.290,00	3.454.290,00	
3001756 PARCELA 110 VPP EN AGUILAS	2.120.001,30	2.120.001,30	
3001868 PARCELA 24 VPP EN CEUTÍ	3.391.179,10	3.391.179,10	
3001869 PARCELA 10 VPP EN CIEZA	228.670,90	228.670,90	
3001870 PARCELA 10 VPP EN CIEZA	72.346,26	72.346,26	
3001871 PARCELA 10 VPP EN CIEZA	160.977,52	160.977,52	
3001915 PARCELA MANZANA 4 PARCELA 1 DE	1.190.000,00	1.190.000,00	
3001916 PARCELA EN CL COLLADOS SN DE BENIZAR	100.000,00	100.000,00	
3001917 PARCELA N° 34 EN SUERTE DE LA	180.255,94	180.255,94	
3001918 PARCELA N° 35 EN SUERTE DE LA	180.255,94	180.255,94	
3001919 PARCELA N° 36 EN SUERTE DE LA	180.255,94	180.255,94	
3001920 PARCELA N° 37 EN SUERTE DE LA	185.115,79	185.115,79	
3001921 PARCELA N° 38 EN SUERTE DE LA	180.255,94	180.255,94	
3001922 PARCELA N° 39 EN SUERTE DE LA	180.255,94	180.255,94	
3001923 PARCELA N° 40 EN SUERTE DE LA	180.255,94	180.255,94	
3001924 PARCELA N° 41 EN SUERTE DE LA	183.348,57	183.348,57	
3001925 SOLAR URBANO EN LAS VIÑS UA-1 R-32-A	1.015.000,00	1.015.000,00	
3001993 PARCELA DE TERRENO -C/ CONSTI	62.173,66	62.173,66	
3001994 CASA-HUERTO EN CL MAYOR 40 DE CALASPARRA	228.384,60	228.384,60	
* 0001 Alta patrimonial	20.588.681,31	20.588.681,31	
** TRRU/116 SOLARES URBANOS	20.588.681,31	20.588.681,31	
*** 2200 2200	20.588.681,31	20.588.681,31	
**** Total	20.588.681,31	20.588.681,31	

PATRIMONIO. RESUMEN

LQP-M542

IVS - - EJERCICIO 2007

Inmovilizado Material Muebles. Detalle.

Mes: 1 a 12

INMOVILIZADO INMATERIAL DETALLE			
Tipo de bien / Número de Inventario	Movimiento Periodo	Valor bce fin ejerc	Amort.acum. fin ejer
1000914 SILLA CON BRAZOS BASE ALUMINIO	296,79	296,79	0,98-
1000915 SILLA CON BRAZOS BASE ALUMINIO	296,80	296,80	0,98-
1000916 SILLA CON BRAZOS BASE ALUMINIO	296,80	296,80	0,98-
1000917 SILLA CON BRAZOS BASE ALUMINIO	296,81	296,81	0,98-
* 0001 Alta patrimonial	1.187,20	1.187,20	3,92-
** MME/SLL SILLA	1.187,20	1.187,20	3,92-
1000912 CARRITO NOVALINE 1101	150,00	150,00	6,25-
* 0001 Alta patrimonial	150,00	150,00	6,25-
** MMO/CRI CARRITO	150,00	150,00	6,25-
1000922 MESA ALTA CON BASE Y COLUMNA D	1.300,00	1.300,00	4,27-
* 0001 Alta patrimonial	1.300,00	1.300,00	4,27-
** MMO/MRC MESA DE REUNIONES CIRCULAR	1.300,00	1.300,00	4,27-
*** 2260 2260	2.637,20	2.637,20	14,44-
1000901 FOTOCOPIADORA DIGITAL MULTIFUN	8.990,51	8.990,51	554,21-
* 0001 Alta patrimonial	8.990,51	8.990,51	554,21-

** MEF/FIS FOTOCOPIADORA-IMPRESORA-SCANNER	8.990,51	8.990,51	554,21-
1000903 PLACA FAX SUPER G3	570,00	570,00	35,14-
* 0001 Alta patrimonial	570,00	570,00	35,14-
** MEF/PDF PLACA DE FAX	570,00	570,00	35,14-
1000923 DESTRUCTORA DE DOCUMENTOS HSM 390	1.860,00	1.860,00	6,12-
* 0001 Alta patrimonial	1.860,00	1.860,00	6,12-
** MEO/MDD MAQUINA DESTRUCTORA DE DOCUMENTOS	1.860,00	1.860,00	6,12-
*** 2262 2262	11.420,51	11.420,51	595,47-
1000946 ARMARIO ALTO SIN PUERTAS 5 ESTANTES	287,45	287,45	1,18-
1000947 ARMARIO ALTO SIN PUERTAS 5 ESTANTES	287,45	287,45	1,18-
1000948 ARMARIO ALTO SIN PUERTAS 5 ESTANTES	287,45	287,45	1,18-
1000952 ARMARIO ALTO PUERTAS BAJAS 4 ESTANTERIAS	384,14	384,14	1,58-
1000953 ARMARIO CON 2 CAJONES DE ARCHIVO	563,11	563,11	2,31-
* 0001 Alta patrimonial	1.809,60	1.809,60	7,43-
** MEC/ARM ARMARIO	1.809,60	1.809,60	7,43-
1000949 CAJONERA RODANTE 3 CAJONES	162,84	162,84	0,67-
1000950 CAJONERA RODANTE 3 CAJONES	162,84	162,84	0,67-
1000951 CAJONERA RODANTE 3 CAJONES	162,84	162,84	0,67-
1000954 CAJONERA RODANTE 1 CAJON Y ARCHIVO	153,92	153,92	0,63-
* 0001 Alta patrimonial	642,44	642,44	2,64-
** MEC/CJO CAJONERAS DE ARMARIO	642,44	642,44	2,64-
1000957 ANAQUEL DE ARMARIO	15,10	15,10	0,06-
1000958 ANAQUEL DE ARMARIO	15,10	15,10	0,06-

1000959 ANAQUEL DE ARMARIO	15,10	15,10	0,06-
1000960 ANAQUEL DE ARMARIO	15,10	15,10	0,06-
1000961 ANAQUEL DE ARMARIO	15,10	15,10	0,06-
1000962 ANAQUEL DE ARMARIO	15,10	15,10	0,06-
1000963 ANAQUEL DE ARMARIO	15,10	15,10	0,06-
* 0001 Alta patrimonial	105,70	105,70	0,42-
** MEC/ETE ESTANTERIA	105,70	105,70	0,42-
1000955 SILLA CONFIDENTE CON BASE PATIN	255,72	255,72	1,05-
1000956 SILLA CONFIDENTE CON BASE PATIN	255,72	255,72	1,05-
* 0001 Alta patrimonial	511,44	511,44	2,10-
** MEC/SIL SILLA DE RUEDAS	511,44	511,44	2,10-
*** 2264 2264	3.069,18	3.069,18	12,59-
1000933 POWER PLOTTER LITE	538,67	538,67	4,43-
* 0001 Alta patrimonial	538,67	538,67	4,43-
** MII/APL ACCESORIOS DE PLOTTERS	538,67	538,67	4,43-
1000932 PLOTTER MARCA CANON IPF-700.	3.909,00	3.909,00	32,13-
* 0001 Alta patrimonial	3.909,00	3.909,00	32,13-
** MII/IPL PLOTTER	3.909,00	3.909,00	32,13-
1000938 ORDENADOR FUJITSU-SIEMENS	762,98	762,98	6,27-
1000939 ORDENADOR FUJITSU-SIEMENS	762,99	762,99	6,27-
1000940 ORDENADOR FUJITSU-SIEMENS	762,99	762,99	6,27-
* 0001 Alta patrimonial	2.288,96	2.288,96	18,81-
** MIO/OES ORDENADOR ESTACIONARIO	2.288,96	2.288,96	18,81-

1000929 ORDENADOR PORTATIL SONY VAIO BX41XN	1.493,85	1.493,85	12,28-
* 0001 Alta patrimonial	1.493,85	1.493,85	12,28-
** MIO/OPO ORDENADOR PORTATIL	1.493,85	1.493,85	12,28-
1000941 MEMORIAS 512 MB	104,01	104,01	0,85-
1000942 MEMORIAS 512 MB	104,01	104,01	0,85-
1000943 MEMORIAS 512 MB	104,01	104,01	0,85-
* 0001 Alta patrimonial	312,03	312,03	2,55-
** MIP/MMM MODULO DE MEMORIA	312,03	312,03	2,55-
1000944 MONITOR FUJITSU-SIEMENS A17	213,00	213,00	1,75-
1000945 MONITOR FUJITSU-SIEMENS A17	213,00	213,00	1,75-
* 0001 Alta patrimonial	426,00	426,00	3,50-
** MIP/MON MONITOR	426,00	426,00	3,50-
1000909 MONITOR ACER MM 17" MODELO AL-1723	237,00	237,00	24,84-
1000910 MONITOR ACER TFT 19" MODELO AL-1923	303,92	303,92	31,85-
1000911 MONITOR ACER TFT 19" MODELO AL-1923	303,92	303,92	31,85-
* 0001 Alta patrimonial	844,84	844,84	88,54-
** MIP/MPP MONITOR PANTALLA PLANA	844,84	844,84	88,54-
1000931 RATON BLUETOOTH VAIO PARA PORTATIL	67,23	67,23	0,55-
* 0001 Alta patrimonial	67,23	67,23	0,55-
** MIP/RAT RATON	67,23	67,23	0,55-
1000930 MALETÍN PARA PORTATIL	53,88	53,88	0,44-
* 0001 Alta patrimonial	53,88	53,88	0,44-
** MIV/MOR MALETIN PARA ORDENADOR PORTATIL	53,88	53,88	0,44-

*** 2270 EQUIPOS PROCESOS DE INFORMACION	9.934,46	9.934,46	163,23-
1000924 PLIEGO GENERAL DE CONDICIONES	25,00	25,00	0,41-
1000934 CODIGO DEL SUELO,EDIFICACION Y VIVIENDA	94,00	94,00	1,55-
1000935 CODIGO CIVIL	17,95	17,95	0,30-
1000936 LEY DE CONTRATOS DE LAS ADMINI	24,00	24,00	0,39-
1000937 LEYES ADMINISTRATIVAS	54,00	54,00	0,89-
* 0001 Alta patrimonial	214,95	214,95	3,54-
** MBS/IMP LIBRO-IMPRESO	214,95	214,95	3,54-
*** 2291 2291	214,95	214,95	3,54-
1000906 CAMARA DIGITAL FOTOGRAFICA POWERSHOT G7	475,01	475,01	45,29-
1000907 CAMARA DIGITAL FOTOGRAFICA POWERSHOT G7	474,99	474,99	45,29-
* 0001 Alta patrimonial	950,00	950,00	90,58-
** MVA/CFD CAMARA FOTOGRAFICA DIGITAL	950,00	950,00	90,58-
*** 2299 2299	950,00	950,00	90,58-
**** Total	28.226,30	28.226,30	879,85-

Operaciones activos

LQP-M901
IVS - - EJERCICIO 2007
Operaciones de Activos

Tipo operación/ Posición Presupuestaria	Contabiliz
	313.018,37
* 2104 Alta de unidades por cesión de prop.	313.018,37
** Total Operaciones	313.018,37

Operaciones activos

LQP-M901
IVS - - EJERCICIO 2007
Operaciones de Activos

Tipo operación/ Posición Presupuestaria	Contabiliz
G/431C/64500 G/431C/64500	10.799,99
* 1101 Alta onerosa por compra	10.799,99
** Total Operaciones	10.799,99

Operaciones activos

LQP-M901
IVS - - EJERCICIO 2007
Operaciones de Activos

Tipo operación/ Posición Presupuestaria	Contabiliz
G/431C/64500 G/431C/64500	11.965,40
* 1101 Alta onerosa por compra	11.965,40
** Total Operaciones	11.965,40

Operaciones activos

LQP-M901
IVS - - EJERCICIO 2007
Operaciones de Activos

Tipo operación/ Posición Presupuestaria	Contabiliz
E/TIPO50 E/TIPO50	2.465.000,00
* 2101 Alta de unidades por compra	2.465.000,00
** Total Operaciones	2.465.000,00

Operaciones activos

LQP-M901
IVS - - EJERCICIO 2007
Operaciones de Activos

Tipo operación/ Posición Presupuestaria	Contabiliz
G/431C/62600 G/431C/62600	2.487,20
* 1101 Alta onerosa por compra	2.487,20
** Total Operaciones	2.487,20

Operaciones activos

LQP-M901
IVS - - EJERCICIO 2007
Operaciones de Activos

Tipo operación/ Posición Presupuestaria	Contabiliz
G/431C/62600 G/431C/62600	1.860,00
* 1101 Alta onerosa por compra	1.860,00
** Total Operaciones	1.860,00

Operaciones activos

LQP-M901
IVS - - EJERCICIO 2007
Operaciones de Activos

Tipo operación/ Posición Presupuestaria	Contabiliz
G/431C/62600 G/431C/62600	3.069,18
* 1101 Alta onerosa por compra	3.069,18
** Total Operaciones	3.069,18

Operaciones activos

LQP-M901
IVS - - EJERCICIO 2007
Operaciones de Activos

Tipo operación/ Posición Presupuestaria	Contabiliz
G/431C/62700 G/431C/62700	9.089,62
* 1101 Alta onerosa por compra	9.089,62
** Total Operaciones	9.089,62

Operaciones activos

LQP-M901
IVS - - EJERCICIO 2007
Operaciones de Activos

Tipo operación/ Posición Presupuestaria	Contabiliz
G/431C/62501 G/431C/62501	214,95
* 1101 Alta onerosa por compra	214,95
** Total Operaciones	214,95

Operaciones activos

LQP-M901

IVS - - EJERCICIO 2007

Operaciones de Activos

Tipo operación/ Posición Presupuestaria	Contabiliz
G/431C/64500 G/431C/64500	11.700,00
* 1101 Alta onerosa por compra	11.700,00
** Total Operaciones	11.700,00

Operaciones activos

LQP-M901
IVS - - EJERCICIO 2007
Operaciones de Activos

Tipo operación/ Posición Presupuestaria	Contabiliz
G/431C/64500 G/431C/64500	11.800,00
* 1101 Alta onerosa por compra	11.800,00
** Total Operaciones	11.800,00

Operaciones activos

LQP-M901
IVS - - EJERCICIO 2007
Operaciones de Activos

Tipo operación/ Posición Presupuestaria	Contabiliz
	3.454.290,00
* 2104 Alta de unidades por cesión de prop.	3.454.290,00
** Total Operaciones	3.454.290,00

Operaciones activos

LQP-M901

IVS - - EJERCICIO 2007

Operaciones de Activos

Tipo operación/ Posición Presupuestaria	Contabiliz
G/431C/62600 G/431C/62600	9.560,51
* 1101 Alta onerosa por compra	9.560,51
** Total Operaciones	9.560,51

Operaciones activos

LQP-M901
IVS - - EJERCICIO 2007
Operaciones de Activos

Tipo operación/ Posición Presupuestaria	Contabiliz
G/431C/62900 G/431C/62900	950,00
* 1101 Alta onerosa por compra	950,00
** Total Operaciones	950,00

Operaciones activos

LQP-M901
IVS - - EJERCICIO 2007
Operaciones de Activos

Tipo operación/ Posición Presupuestaria	Contabiliz
G/431C/64500 G/431C/64500	11.570,00
* 1101 Alta onerosa por compra	11.570,00
** Total Operaciones	11.570,00

Operaciones activos

LQP-M901

IVS - - EJERCICIO 2007

Operaciones de Activos

Tipo operación/ Posición Presupuestaria	Contabiliz
G/431C/62600 G/431C/62600	150,00
* 1101 Alta onerosa por compra	150,00
** Total Operaciones	150,00

Operaciones activos

LQP-M901
IVS - - EJERCICIO 2007
Operaciones de Activos

Tipo operación/ Posición Presupuestaria	Contabiliz
G/431C/62700 G/431C/62700	844,84
* 1101 Alta onerosa por compra	844,84
** Total Operaciones	844,84

INVERSIONES DESTINADAS AL USO GENERAL-EJERCICIO 2007

DESCRIPCIÓN	IMPORTE A 1 DE ENERO	CARGOS				ABONOS	IMPORTE A 31 DE DICIEMBRE
		ADQUISICIONES	PROYECTOS REALIZADOS POR LA ENTIDAD	PROYECTOS DERIVADOS DE CTOS CON TERCEROS	GASTOS FINANCIEROS ACTIVADOS	IMPORTE DE INVERSIONES ENTREGADAS	
	0,00.-€	0,00.-€	0,00.-€	0,00.-€	0,00.-€	0,00.-€	0,00.-€

NOTA: Observando el cuadro se aprecia que, durante el ejercicio 2007 no se han producido movimientos respecto a este concepto.

DESARROLLO DEL PROCESO DE GESTIÓN DEL INGRESO PÚBLICO-EJERCICIO 2007

DERECHOS CANCELADOS

CLASIFICACIÓN ECONÓMICA	EXPLICACIÓN	COBROS EN ESPECIE	INSOLVENCIAS	OTRAS	TOTAL DERECHOS CANCELADOS
		0,00.-€	0,00.-€	0,00.-€	0,00.-€

NOTA: Observando el cuadro se aprecia que, durante el ejercicio 2007 no se han producido movimientos respecto a este concepto.

SUBVENCIONES CORRIENTES RECIBIDAS-EJERCICIO 2007

NORMATIVA	FINALIDAD	IMPORTE CONCEDIDO PENDIENTE DE LIQUIDAR A 1 DE ENERO	IMPORTE CONCEDIDO EN EL EJERCICIO	IMPORTE LIQUIDADO EN EL EJERCICIO	IMPORTE CONCEDIDO PENDIENTE DE LIQUIDAR A 31 DE DICIEMBRE	REINTEGROS	
						IMPORTE	CAUSAS
		0,00.-€	0,00.-€	0,00.-€	0,00.-€	0,00.-€	

NOTA: Observando el cuadro se aprecia que, durante el ejercicio 2007, no se han producido movimientos respecto a este concepto.

INVERSIONES GESTIONADAS PARA OTROS ENTES PÚBLICOS-EJERCICIO 2007

DESCRIPCIÓN	ENTIDAD	IMPORTE A 1 DE ENERO	CARGOS			ABONOS	IMPORTE A 31 DE DICIEMBRE
			PROYECTOS REALIZADOS POR LA ENTIDAD	PROYECTOS DERIVADOS DE CTTOS CON TERCEROS	GASTOS FINANCIEROS ACTIVADOS	IMPORTE DE INVERSIONES ENTREGADAS	
		0,00.-€	0,00.-€	0,00.-€	0,00.-€	0,00.-€	0,00.-€

NOTA: Observando el cuadro se aprecia que, durante el ejercicio 2007 no se han producido movimientos respecto a este concepto.

ESTADO OP.NO PRESUP.

LQP-M801

-- EJERCICIO

Estado de operaciones no presupuestarias

Mes: 1 a 12

CUENTAS DE MAYOR	Saldo inicial	Debe	Haber	Saldo final
41900000 OTROS ACREEDORES NO PRESUPUESTARIOS		1.300.501,20	1.300.501,20	
41902160 RETENCIONES JUDICIALES			1.348,15	1.348,15-
41902226 NÓMINAS IVS		813.375,78	813.375,78	
41903901 COMUNIDAD AUTÓNOMA ACREEDORA	363.500,92-		48.476,51	411.977,43-
44500000 DEUDORES A LARGO PLAZO POR VENTAS A CR	12.703.961,06		403.263,56	12.300.697,50
47512002 HACIENDA PÚBLICA ACREED.POR RETENCIONE	30.385,53-	183.732,59	178.247,37	24.900,31-
47602005 RETENCIONES PASIVOS PERSONAL TRANSF.		448,36	622,51	174,15-
47602010 SEGURIDAD SOCIAL CONTINGENCIAS GENERAL	18.762,43-	257.820,97	264.719,62	25.661,08-
47612051 CUOTAS MUFACE		196,32	272,57	76,25-
47702475 HACIENDA PUBLICA I.V.A. REPERCUTIDO	83,90-	54.837,75	75.746,59	20.992,74-
54200000 CREDITOS A CORTO PLAZO	166.395,07		253.835,72	87.440,65-
54300000 CREDITOS CORTO PL.ENAJEN. INMO	80.781,58		82.538,82	1.757,24-
55400380 REINTEGROS EJERCICIOS CERRADOS PTES. A			653,65	653,65-
55400381 REINTEGROS EJERCICIO CORRIENTE PTES. A			1.177,87	1.177,87-
55402170 INGRESOS PENDIENTES APLICACION	1.081.333,17-	9.648.762,55	10.682.462,22	2.115.032,84-
55402171 INGR.C.POLITICA PTES.APLICAC.	113.608,17-			113.608,17-
55402180 ING.A TRAV.ENT.COLAB.PTES.APL.		97.495,99	99.778,75	2.282,76-
55438101 REINTEGRO SEGURIDAD SOCIAL (IT)	5.211,03-	50.327,24	45.116,21	
55900002 ACTIVOS FIJOS PENDIENTES DE LIQUIDAR		3.841.061,69	3.841.061,69	
* TOTAL	11.338.252,56	16.248.560,44	18.093.198,79	9.493.614,21

VALORES RENTA FIJA- EJERCICIO 2007

DESCRIPCIÓN	VALOR A 1 DE ENERO	VARIACIONES	VALOR A 31 DE DICIEMBRE	INTERESES DEVENGADOS Y NO COBRADOS	PROVISIÓN DEPRECIACIÓN
	0,00.-€	0,00.-€	0,00.-€	0,00.-€	0,00.-€

NOTA: Observando el cuadro se aprecia que, durante el ejercicio 2007 no se han producido movimientos respecto a este concepto.

CRÉDITOS- EJERCICIO 2007

DESCRIPCIÓN	VALOR A 1 DE ENERO	VARIACIONES	VALOR A 31 DE DICIEMBRE	INTERESES DEVENGADOS Y NO COBRADOS	PROVISIÓN INSOLVENCIA
	0,00.-€	0,00.-€	0,00.-€	0,00.-€	0,00.-€

NOTA: Observando el cuadro se aprecia que, durante el ejercicio 2007 no se han producido movimientos respecto a este concepto.

PASIVOS FINANCIEROS-EJERCICIO 2007

CARACTERÍSTICAS DE LA DEUDA	DEUDA A 1 DE ENERO	AUMENTOS				DISMINUCIONES			DEUDA A 31 DE DICIEMBRE		INTERESES IMPLÍCITOS NO DEVENGADOS A 31 DE DICIEMBRE	INTERESES EXPLÍCITOS DEVENGADOS A 31 DE DICIEMBRE
		CREACIÓN	CONVERSIÓN	ASUNCIÓN	OTROS	REEMBOLSO	CONVERSIÓN	OTROS	L/P	C/P		
	0,00.-€	0,00.-€	0,00.-€	0,00.-€	0,00.-€	0,00.-€	0,00.-€	0,00.-€	0,00.-€	0,00.-€	0,00.-€	0,00.-€

NOTA: Observando el cuadro se aprecia que, durante el ejercicio 2007, no se han producido movimientos respecto a este concepto.

AVALES - EJERCICIO 2007

CARACTERÍSTICAS DEL AVAL	AVALES A 1 DE ENERO	AVALES CONCEDIDOS EN EL EJERCICIO	AVALES CANCELADOS EN EL EJERCICIO	AVALES A 31 DE DICIEMBRE
	0,00.-€	0,00.-€	0,00.-€	0,00.-€

NOTA: Observando el cuadro se aprecia que, durante el ejercicio 2007, no se han producido movimientos respecto a este concepto.