

**INSTITUTO DE SEGURIDAD Y SALUD LABORAL
DE LA REGIÓN DE MURCIA**

CUENTAS ANUALES
Ejercicio 2007

(Regla 27 de la Orden 21 de noviembre de 2000 de la Consejería de Economía y Hacienda, por la que se aprueba la Instrucción de Contabilidad de los Organismos Autónomos de la Región de Murcia. BORM nº 281 de 4/12/2000)

Don Tomás Pérez Fuentes, Director del Instituto de Seguridad y Salud Laboral certifico que se han aprobado las cuentas anuales correspondientes al ejercicio 2007, de acuerdo con lo que establece la instrucción de contabilidad de los Organismos Autónomos, aprobada por orden del Consejero de Economía y Hacienda de la Región de Murcia, las cuales contienen 122 páginas numeradas correlativamente.

En Murcia a de de 2008
El Director del Instituto de Seguridad y Salud Laboral

Fdo: Tomás Pérez Fuentes

**INSTITUTO DE SEGURIDAD Y SALUD LABORAL
DE LA REGIÓN DE MURCIA**

CUENTAS ANUALES
Ejercicio 2007

(Regla 26 de la Orden 21 de noviembre de 2000 de la Consejería de Economía y Hacienda, por la que se aprueba la Instrucción de Contabilidad de los Organismos Autónomos de la Región de Murcia. BORM nº 281 de 4/12/2000)

Diligencia para hacer constar que todas las operaciones registradas en el sistema de información contable del **Instituto de Seguridad y Salud Laboral** hasta el fin del **ejercicio 2007** han sido fielmente reflejadas en las cuentas anuales correspondientes a dicho ejercicio.

En Murcia, a 28 de marzo de 2008

EL JEFE DE SERVICIO DE GESTIÓN ECONÓMICA Y PERSONAL



Fdo.: Juan Torres López

Regla 25 (Orden 21 Noviembre 2000 de la C. Economía y Hacienda por la que se aprueba la Instrucción de Contabilidad de los Organismos Autónomos)

	Página
* CUENTAS ANUALES. Bases de presentación	4
A.- BALANCE	8
B.- CUENTA DEL RESULTADO ECONÓMICO PATRIMONIAL	9
C.- ESTADO DE LIQUIDACIÓN DEL PRESUPUESTO	10
C.1.- Liquidación del presupuesto de Gastos	10
C.2.- Liquidación del Presupuesto de Ingresos	27
C.3.- Resultado de operaciones comerciales	33
C.4.- Resultado presupuestario	34
D.- MEMORIA. Naturaleza y actividad	35
D.1.- Organización	41
D.2.- Estado Operativo	47
D.3.- Información de carácter financiero	48
D.3.a -Cuadro de financiación	48
D.3.b -Variación Capital Circulante	49
D.3.1.- Remanente de Tesorería	50
D.3.2.- Estado de Tesorería	51
D.4.- Información sobre la ejecución de los gastos públicos	53
D.4.1.- Modificaciones de crédito	53
D.4.2.- Remanentes de crédito	57
D.4.3.- Clasificación funcional del gasto	61
D.4.4.- Ejecución de proyectos de inversión	62
D.4.5.- Contratación administrativa	67

	Página
D.4.6.- Transferencias y subvenciones concedidas	68
D.4.7.- Acreedores por op. pendientes de aplicar a presupuesto	74
D.4.8.- Acreedores por periodificación de gastos presupuestarios	75
D.4.9.- Anticipos de Tesorería	76
D.4.10.- Obligaciones de Presupuestos Cerrados	77
D.4.11.- Compromisos de gasto con cargo a Presup. Ejerc. Post.	85
D.4.12.- Tramitación anticipada de gastos presupuestarios	88
D.5.- Información sobre la ejecución del ingreso público	89
D.5.1.- Proceso de gestión	89
D.5.2.- Devolución de ingresos	94
D.5.3.- Derechos a cobrar de presupuestos cerrados	95
D.5.4 - Derechos presupuestarios pendientes de cobro	98
D 6.- Gastos con financiación afectada	99
D 7.- Información sobre las inversiones financieras	100
D 8.- Información sobre el Inmovilizado no financiero	101
D.8.1 Inmovilizado Inmaterial	102
D.8.2 Inmovilizado Material	103
D 9.- Información sobre el endeudamiento	119
D 10.- Avaes concedidos	120
D 11.- Existencias	121
D 12.- Estado de operaciones no presupuestarias	122



BASES DE PRESENTACIÓN DE LAS CUENTAS ANUALES

1. PRINCIPIOS CONTABLES.

Las cuentas anuales del ejercicio 2007 han sido obtenidas de los registros contables de la Comunidad Autónoma y del Instituto de Seguridad y Salud Laboral de la Región de Murcia, y se presentan en todos aquellos aspectos en que es aplicable, de acuerdo con el Plan General de Contabilidad Pública de la Región de Murcia.

Los principios contables utilizados son los recogidos en la Primera Parte del Plan General de Contabilidad Pública de la Región de Murcia, y su aplicación conduce a que las cuentas anuales formuladas con claridad, expresen la imagen fiel del patrimonio, la situación financiera, la ejecución del presupuesto y los resultados del Organismo Autónomo Instituto de Seguridad y Salud Laboral de la Región de Murcia.

2. NORMAS DE VALORACIÓN.

Las principales normas de valoración, utilizadas por el Instituto de Seguridad y Salud Laboral en la elaboración de sus cuentas anuales para el ejercicio 2007, son las establecidas en la Quinta Parte del Plan General de Contabilidad Pública de la Región de Murcia, en todos aquellos aspectos en que son aplicables, constituyendo un desarrollo de los principios contables a los que se refiere la primera parte del mismo. Particularmente, mencionamos:

2.1 Inmovilizado.

2.1.1 Inmovilizaciones materiales e inmateriales.



Aparecen valoradas al precio de adquisición salvo los bienes adscritos en el momento de creación del Organismo que figuran contabilizados por los valores y fecha reflejados en el acta de Adscripción.

El sistema de información del inventario de la Comunidad Autónoma y sus Organismos Autónomos, como es el caso del Instituto de Seguridad y Salud Laboral, recoge tanto el inmovilizado material (bienes muebles e inmuebles) como inmaterial, existiendo una conexión directa entre inventario y contabilidad.

Los criterios de amortización aplicados son los recogidos en la Resolución de la Intervención General de la Administración del Estado de 14 de diciembre de 1999. El método general de amortización es el método de cuota lineal. Como vida útil de cada clase de bienes, se toma la correspondiente al periodo máximo establecido en las tablas de amortización de la normativa vigente relativa a la regulación del Impuesto de Sociedades.

Los gastos presupuestarios del concepto 649 “Otro inmovilizado inmaterial” aplicando un criterio de prudencia, se contabilizan como un gasto del ejercicio y en relación a su naturaleza.

2.2. Deudores

2.2.1 Deudores presupuestarios

El saldo presupuestario al final del ejercicio es de 1.122.997,68 euros. Dada la naturaleza de este Organismo, su fuente de ingresos esta constituida casi en exclusiva por transferencias del presupuesto de la Comunidad Autónoma, a 31.12.2007 del saldo total quedaban pendientes de transferir 1.119.318,00 euros, por este concepto. Los deudores figuran contabilizados por el importe a percibir.



2.2.2 Otros deudores

No existen deudores de esta naturaleza.

2.3 Tesorería

Refleja el saldo existente en las cuentas bancarias del Organismo, a 31 de diciembre de 2007 que ascendía a 196.456,60 euros.

2.4 Provisiones

La naturaleza pública de los deudores no hace necesaria la dotación de provisiones.

2.5. Acreedores

2.5.1 Acreedores presupuestarios

Las obligaciones presupuestarias figuran en el balance por el importe a satisfacer.

2.5.2 Acreedores no presupuestarios

Recogen las obligaciones no presupuestarias, IRPF, S.S. e IVA por sus importes a satisfacer,

2.6. Resultados del Ejercicio

Esta cuenta recoge el resultado positivo del Ejercicio, habiéndose generado durante el 2007 un ahorro de 38.226,02 euros



La cuenta 120 “resultados de ejercicios anteriores” refleja un saldo de 538.490,90 €, que se incorporará a la cuenta 100 “patrimonio” en la medida que por la Asamblea Regional se aprueben las cuentas del ejercicio correspondiente. Durante el ejercicio 2007 se aprobó la cuenta correspondiente al ejercicio 2002, incorporándose su resultado, 152.612.,19 euros, a la cuenta 100 “Patrimonio” (la última cuenta aprobada corresponde al ejercicio 2002)

2.7. Comparación de la información

Adoptados los mismos criterios de ejercicios precedentes, la única observación a tener en cuenta en la operatoria contable de devolución de los Remanentes de Tesorería realizada a raíz de la Resolución de la Intervención General de 2 de enero de 2006, que se viene efectuando desde ese mismo ejercicio



Cuentas Anuales 2007

BALANCE INSTITUTO DE SEGURIDAD Y SALUD LABORAL

EJERCICIO 2007

Nº CUENTAS	ACTIVO	2.007	2.006	Nº CUENTAS	PASIVO	2.007	2.006
	A) INMOVILIZADO	2.353.212,80	2.228.453,62		A) FONDOS PROPIOS	2.651.935,97	2.613.709,95
	I. Inversiones destinadas al uso gene-ral				I. Patrimonio	2.075.219,05	1.922.606,86
200	1. Terrenos y bienes naturales			100	1. Patrimonio	774.622,67	622.010,48
201	2. Infraestructuras y bienes destinados al uso general			101	2. Patrimonio recibido en adscripción	1.300.596,38	1.300.596,38
202	3. Bienes comunales			103	3. Patrimonio recibido en cesión		
208	4. Bienes del Patrimonio histórico, artístico y cultural			-107	4. Patrimonio entregado en adscripción		
				-108	5. Patrimonio entregado en cesión		
				-109	6. Patrimonio entregado al uso general		
	II. Inmovilizaciones inmateriales	7.898,68	5.712,58		II. Reservas		
210	1. Gastos de investigación y desarrollo						
212	2. Propiedad industrial			11			
215	3. Aplicaciones informáticas	68.327,76	61.598,54				
216	4. Propiedad intelectual						
217	5. Derechos sobre bienes en régimen de arrendamiento financiero			120			
-281	6. Amortizaciones	-60.429,08	-55.885,96	-121			
	III. Inmovilizaciones materiales	2.345.314,12	2.222.741,04		III. Resultados de ejercicios anteriores	538.490,90	419.808,20
220,221	1. Terrenos y construcciones	1.813.647,99	1.654.306,21	129	1. Resultados positivos de ejercicios anteriores	538.490,90	419.808,20
222,223	2. Instalaciones técnicas y maquinaria	437.583,68	333.858,06	13	2. Resultados negativos de ejercicios anteriores		
224,226	3. Utillaje y mobiliario	770.660,70	743.834,89				
227,228,229	4. Otro inmovilizado	413.622,13	382.827,94	14			
-282	5. Amortizaciones	-1.090.200,38	-892.086,06		IV. Resultados del ejercicio	38.226,02	271.294,89
	IV. Inversiones gestionadas						
	V. Inversiones financieras permanentes				B) INGRESOS A DISTRIBUIR EN VARIOS EJERCICIOS		
250,251,256	1. Cartera de valores a largo plazo			150			
252,253,257	2. Otras inversiones y créditos a largo plazo			155			
260,265	3. Fianzas y depósitos constituidos a largo plazo			156			
-297	4. Provisiones			158,159			
	B) GASTOS A DISTRIBUIR EN VARIOS EJERCICIOS				I. Emisiones de obligaciones y otros valores negociables		
	C) ACTIVO CIRCULANTE	1.319.454,28	717.771,68		1. Obligaciones y bonos		
	I. Existencias				2. Deudas representadas en otros valores nego-ciables		
30	1. Comerciales			170,176	3. Intereses de obligaciones y otros valores		
31,32	2. Materias primas y otros aprovisionamientos			171,173,177	4. Deudas en moneda extranjera		
33,34	3. Productos en curso y semiterminados			178,179	4. Deudas en moneda extranjera		
35	4. Productos terminados			180,185			
36	5. Subproductos, residuos y materiales recuperados				II. Otras deudas a largo plazo		
-39	6. Provisiones			259	1. Deudas con entidades de crédito		
	II. Deudores	1.122.997,68	563.426,89		2. Otras deudas		
43	1. Deudores presupuestarios	1.122.997,68	563.426,89	500	3. Deudas en moneda extranjera		
44	2. Deudores no presupuestarios			505			
45	3. Deudores por administración de recursos por cuenta de otros entes públicos.			506			
470,471, 472	4. Administraciones Públicas			508,509			
550,555,558	5. Otros deudores			520			
-490	6. Provisiones			526			
	III. Inversiones financieras temporales				III. Desembolsos pendientes sobre acciones no exigidos		
540,541,546,(549)	1. Cartera de valores a corto plazo			40			
542,543,544,545,547,548	2. Otras inversiones y créditos a corto plazo			41			
565,566	3. Fianzas y depósitos constituidos a corto plazo			45			
(597),(598)	4. Provisiones			475,476,477			
	IV. Tesorería	196.456,60	154.344,79	521,523,527,528,529, -550,554,559			
	V. Ajustes por periodificación			560,561			
480,58				485,585			
					IV. Ajustes por periodificación		
				495	F) PROVISIONES PARA RIESGOS Y GASTOS A CORTO PLAZO		
					Provisión para devolución de impuestos		
	TOTAL GENERAL (A+B+C)	3.672.667,08	2.946.225,30		TOTAL GENERAL (A+B+C+D+E+F)	3.672.667,08	2.946.225,30



A) Balance

Cuentas Anuales 2007

CUENTA DEL RESULTADO ECONOMICO PATRIMONIAL : INSTITUTO DE SEGURIDAD Y SALUD LABORAL

EJERCICIO 2007

Nº CUENTAS	DEBE	2.007	2.006	Nº CUENTAS	HABER	2.007	2.006
	A) GASTOS	4.200.726,60	3.904.395,99		B) INGRESOS	4.238.952,62	4.175.690,88
	1. Gastos de funcionamiento de los servicios y prestaciones sociales	3.625.514,92	3.360.988,78		1. Ingresos de gestión ordinaria	3.128,06	3.529,17
	a) Gastos de personal:	2.686.708,06	2.601.361,96		a) Ingresos tributarios		
640,641	a.1) Sueldos, salarios y asimilados	2.163.984,07	2.095.466,21	720	a.1) Impuesto sobre la renta de las personas físicas		
642,644	a.2) Cargas sociales	522.723,99	505.895,75	721	a.2) Impuesto sobre sociedades		
645	b) Prestaciones sociales			722	a.3) Impuesto sobre sucesiones y donaciones		
68	c) Dotaciones para amortizaciones de inmovilizado	210.907,62	208.111,09	723	a.4) Impuesto sobre el Patrimonio		
	d) Variación de provisiones de tráfico			724	a.5) Impuesto sobre bienes inmuebles		
675,694,(794)	d.1) Variación de provisiones y pérdidas de créditos incobrables			725	a.6) Impuesto sobre vehículos de tracción mecánica		
	e) Otros gastos de gestión	727.899,24	551.515,73	726	a.7) Impuesto sobre el incremento del valor de los terrenos de naturaleza urbana		
62	e.1) Servicios exteriores	717.606,14	541.940,89	727	a.8) Impuesto sobre actividades económicas		
63	e.2) Tributos	10.293,10	9.574,84	730	a.9) Impuesto sobre transmisiones patrimoniales y actos jurídicos documentados		
676	e.3) Otros gastos de gestión corriente			731	a.10) Impuesto sobre el valor añadido		
	f) Gastos financieros y asimilables			732	a.11) Impuestos especiales		
661,662,663,665,669	f.1) Por deudas			733	a.12) Impuesto sobre construcciones, instalaciones y obras		
666,667	f.2) Pérdidas de inversiones financieras			734	a.13) Impuestos sobre tráfico exterior		
696,698,699,(796),(798),(799)	g) Variación de las provisiones de inversiones financieras			728/739	a.14) Otros impuestos		
668	h) Diferencias negativas de cambio			740	a.15) Tasas por prestación de servicios o realización de actividades		
				743	a.16) Tasas fiscales		
				744	a.17) Contribuciones especiales		
	2. Transferencias y subvenciones	574.625,69	543.407,21	729	b) Cotizaciones sociales		
650	a) Transferencias corrientes				c) Prestaciones de servicios	3.128,06	3.529,17
651	b) Subvenciones corrientes	568.025,69	519.207,21		c.1) Precios públicos por prestación de servicios o realización de actividades	3.128,06	3.529,17
655	c) Transferencias de capital			741	c.2) Precios públicos por utilización privativa o aprovechamiento especial del dominio público		
656	d) Subvenciones de capital	6.600,00	24.200,00	742			
	3. Pérdidas y gastos extraordinarios	585,99			2. Otros ingresos de gestión ordinaria	60.430,09	71.516,27
670,671	a) Pérdidas procedentes de inmovilizado	585,99		773	a) Reintegros	47.517,24	60.459,99
674	b) Pérdidas por operaciones de endeudamiento			78	b) Trabajos realizados para la entidad		
678	c) Gastos extraordinarios				c) Otros ingresos de gestión		
679	d) Gastos y pérdidas de otros ejercicios			775,776,777	c.1) Ingresos accesorios y otros de gestión corriente		
				790,795	c.2) Exceso de provisiones de riesgos y gastos		
				760	d) Ingresos de participaciones en capital		
				761,762	e) Ingresos de otros valores negociables y de créditos del activo inmovilizado		
				763,765,769	f) Otros intereses e ingresos asimilados	12.912,85	11.056,28
				766	f.1) Otros intereses	12.912,85	11.056,28
				768	f.2) Beneficios en inversiones financieras		
					g) Diferencias positivas de cambio		
					3. Transferencias y subvenciones	4.175.394,47	4.100.645,44
				750	a) Transferencias corrientes	3.763.528,98	3.645.274,12
				751	b) Subvenciones corrientes		
				755	c) Transferencias de capital	411.558,69	454.615,00
				756	d) Subvenciones de capital	306,80	756,32
					4. Ganancias e ingresos extraordinarios		
				770,771	a) Beneficios procedentes del inmovilizado		
				774	b) Beneficios por operaciones de endeudamiento		
				778	c) Ingresos extraordinarios		
				779	d) Ingresos y beneficios de otros ejercicios		
	AHORRO	38.226,02	271.294,89		DESAHORRO		



Cuentas Anuales 2007

LQP-M122
 ISSL - I.Seguridad y Salud Labo. - EJERCICIO 2007
 Liquidación del Presupuesto de Gastos
 Clasificación Económica
 Mes: 1 a 12

Subconcepto/Concepto/Artículo/Capítulo	Crédito Inicial	Modificaciones	Créd.Definitivo	Gtos Comprometidos	Oblig.Recon.Netas	Reman.de Crédito	Pagos	Oblig.Pend.Pago
10000 RETRIBUCIONES BÁSICAS	18.395,00		18.395,00	15.792,15	15.792,15	2.602,85	15.792,15	
10001 OTRAS REMUNERACIONES	40.354,00		40.354,00	37.635,63	37.635,63	2.718,37	37.635,63	
* 100 RETRIBUCIONES BÁSICAS Y OTRAS REMUNERACIONES	58.749,00		58.749,00	53.427,78	53.427,78	5.321,22	53.427,78	
** 10 ALTOS CARGOS	58.749,00		58.749,00	53.427,78	53.427,78	5.321,22	53.427,78	
12000 SUELDO	892.353,00		892.353,00	835.598,74	835.598,74	56.754,26	835.598,74	
12001 TRIENIOS	143.823,00		143.823,00	125.380,78	125.380,78	18.442,22	125.380,78	
12002 COMPLEMENTO DE DESTINO	510.607,00		510.607,00	491.638,17	491.638,17	18.968,83	491.638,17	
12003 COMPLEMENTO ESPECÍFICO DEL PUESTO DE T	344.737,00		344.737,00	358.345,09	358.345,09	13.608,09-	358.345,09	
12005 OTRAS REMUNERACIONES	209.374,00		209.374,00	202.396,55	202.396,55	6.977,45	202.396,55	
* 120 RETRIBUCIONES BÁSICAS Y COMPLEMENTARIAS	2.100.894,00		2.100.894,00	2.013.359,33	2.013.359,33	87.534,67	2.013.359,33	
12100 SUELDO	38.842,00		38.842,00	29.451,71	29.451,71	9.390,29	29.451,71	
12102 COMPLEMENTO DE DESTINO	21.291,00		21.291,00	16.036,26	16.036,26	5.254,74	16.036,26	
12103 COMPLEMENTO ESPECÍFICO DEL PUESTO DE T	19.905,00		19.905,00	13.835,33	13.835,33	6.069,67	13.835,33	
12105 OTRAS REMUNERACIONES	8.005,00		8.005,00	4.637,30	4.637,30	3.367,70	4.637,30	
* 121 SUSTITUCIÓN DE FUNCIONARIOS	88.043,00		88.043,00	63.960,60	63.960,60	24.082,40	63.960,60	
** 12 FUNCIONARIOS	2.188.937,00		2.188.937,00	2.077.319,93	2.077.319,93	111.617,07	2.077.319,93	
15100 GRATIFICACIONES POR SERVICIOS EXTRAORDINARIOS	45.000,00		45.000,00	33.236,36	33.236,36	11.763,64	33.236,36	
* 151 GRATIFICACIONES	45.000,00		45.000,00	33.236,36	33.236,36	11.763,64	33.236,36	
** 15 INCENTIVOS AL RENDIMIENTO	45.000,00		45.000,00	33.236,36	33.236,36	11.763,64	33.236,36	
16000 SEGURIDAD SOCIAL	545.923,00		545.923,00	519.077,99	519.077,99	26.845,01	519.077,99	
* 160 CUOTAS SOCIALES	545.923,00		545.923,00	519.077,99	519.077,99	26.845,01	519.077,99	
16200 FORMACIÓN Y PERFECCIONAMIENTO DEL PERSONAL	3.900,00		3.900,00	3.646,00	3.646,00	254,00	3.646,00	
* 162 GASTOS SOCIALES DEL PERSONAL	3.900,00		3.900,00	3.646,00	3.646,00	254,00	3.646,00	
** 16 CUOTAS,PRESTACIONES Y GASTOS SOCIALES EMPLEADOS	549.823,00		549.823,00	522.723,99	522.723,99	27.099,01	522.723,99	
*** 1 GASTOS DE PERSONAL	2.842.509,00		2.842.509,00	2.686.708,06	2.686.708,06	155.800,94	2.686.708,06	
21200 EDIFICIOS	19.000,00	10.135,80	29.135,80	41.872,86	41.872,85	12.737,05-	27.758,21	14.114,64
* 212 EDIFICIOS Y OTRAS CONSTRUCCIONES	19.000,00	10.135,80	29.135,80	41.872,86	41.872,85	12.737,05-	27.758,21	14.114,64
21300 MAQUINARIA	53.044,00		53.044,00	30.007,95	30.007,95	23.036,05	25.359,57	4.648,38
* 213 MAQUINARIA,INSTALACIONES Y UTILLAJE	53.044,00		53.044,00	30.007,95	30.007,95	23.036,05	25.359,57	4.648,38
21400 ELEMENTOS DE TRANSPORTE	1.200,00		1.200,00	185,40	185,40	1.014,60	185,40	
* 214 ELEMENTOS DE TRANSPORTE	1.200,00		1.200,00	185,40	185,40	1.014,60	185,40	
21500 MOBILIARIO Y ENSERES	1.000,00		1.000,00	229,18	229,18	770,82	156,12	73,06

Cuentas Anuales 2007

LQP-M122
 ISSL - I.Seguridad y Salud Labo. - EJERCICIO 2007
 Liquidación del Presupuesto de Gastos
 Clasificación Económica
 Mes: 1 a 12


Subconcepto/Concepto/Artículo/Capítulo	Crédito Inicial	Modificaciones	Créd.Definitivo	Gtos Comprometidos	Oblig.Recon.Netas	Reman.de Crédito	Pagos	Oblig.Pend.Pago
* 215 MOBILIARIO Y ENSERES	1.000,00		1.000,00	229,18	229,18	770,82	156,12	73,06
21600 EQUIPOS PARA PROCESOS DE INFORMACIÓN	5.200,00		5.200,00	1.549,11	1.549,11	3.650,89	1.549,11	
* 216 EQUIPOS PARA PROCESOS DE INFORMACIÓN	5.200,00		5.200,00	1.549,11	1.549,11	3.650,89	1.549,11	
21900 OTRO INMOVILIZADO MATERIAL	632,00		632,00			632,00		
* 219 OTRO INMOVILIZADO MATERIAL	632,00		632,00			632,00		
** 21 REPARACIONES, MANTENIMIENTO Y CONSERVACIÓN	80.076,00	10.135,80	90.211,80	73.844,50	73.844,49	16.367,31	55.008,41	18.836,08
22000 ORDINARIO NO INVENTARIABLE	14.000,00	8.000,00	22.000,00	13.477,87	13.477,87	8.522,13	8.058,42	5.419,45
22001 PRENSA, REVISTAS, LIBROS Y OTRAS PUBLICACIONES	10.000,00		10.000,00	10.689,10	10.689,10	689,10-	10.393,40	295,70
22002 MATERIAL INFORMÁTICO NO INVENTARIABLE	6.000,00		6.000,00	20.119,67	20.119,67	14.119,67-	9.694,33	10.425,34
* 220 MATERIAL DE OFICINA	30.000,00	8.000,00	38.000,00	44.286,64	44.286,64	6.286,64-	28.146,15	16.140,49
22100 ENERGÍA ELÉCTRICA	18.360,00		18.360,00	19.628,63	19.628,63	1.268,63-	16.500,72	3.127,91
22101 AGUA	7.000,00		7.000,00	6.132,71	6.132,71	867,29	5.052,82	1.079,89
22102 GAS	612,00		612,00			612,00		
22103 COMBUSTIBLE Y CARBURANTES PARA AUTOMOCIONES	10.000,00		10.000,00	6.118,59	6.085,26	3.914,74	5.710,43	374,83
22104 VESTUARIO	2.300,00	1.200,00	3.500,00	2.866,36	2.866,36	633,64	1.297,92	1.568,44
22106 PRODUCTOS FARMACÉUTICOS Y MATERIAL SANITARIO	24.600,00		24.600,00	29.782,69	29.782,69	5.182,69-	20.140,14	9.642,55
22109 OTROS SUMINISTROS	4.600,00		4.600,00	10.240,75	10.240,75	5.640,75-	6.178,48	4.062,27
* 221 SUMINISTROS	67.472,00	1.200,00	68.672,00	74.769,73	74.736,40	6.064,40-	54.880,51	19.855,89
22200 TELEFÓNICAS	48.893,00		48.893,00	49.196,35	49.196,35	303,35-	26.262,48	22.933,87
22201 POSTALES Y TELEGRÁFICAS	6.300,00		6.300,00	6.109,14	6.109,14	190,86	4.853,37	1.255,77
22202 TÉLEX Y TELEFAX	300,00		300,00			300,00		
22203 INFORMÁTICAS	1.000,00		1.000,00			1.000,00		
22209 OTRAS COMUNICACIONES	600,00		600,00			600,00		
* 222 COMUNICACIONES	57.093,00		57.093,00	55.305,49	55.305,49	1.787,51	31.115,85	24.189,64
22300 TRANSPORTES	900,00		900,00	1.178,57	1.178,57	278,57-	626,63	551,94
* 223 TRANSPORTES	900,00		900,00	1.178,57	1.178,57	278,57-	626,63	551,94
22401 DE EDIFICIOS Y LOCALES	5.000,00		5.000,00	6.145,84	6.145,84	1.145,84-	6.145,84	
22402 DE VEHÍCULOS	1.600,00		1.600,00	981,27	981,27	618,73	981,27	
22403 DE OTRO INMOVILIZADO	200,00		200,00			200,00		
22409 DE OTROS RIESGOS	200,00		200,00	81,65	81,65	118,35	81,65	
* 224 PRIMAS DE SEGURO	7.000,00		7.000,00	7.208,76	7.208,76	208,76-	7.208,76	
22502 LOCALES	9.300,00		9.300,00	10.293,10	10.293,10	993,10-	10.293,10	



Cuentas Anuales 2007

LQP-M122
 ISSL - I.Seguridad y Salud Labo. - EJERCICIO 2007
 Liquidación del Presupuesto de Gastos
 Clasificación Económica
 Mes: 1 a 12

Subconcepto/Concepto/Artículo/Capítulo	Crédito Inicial	Modificaciones	Créd.Definitivo	Gtos Comprometidos	Oblig.Recon.Netas	Reman.de Crédito	Pagos	Oblig.Pend.Pago
* 225 TRIBUTOS	9.300,00		9.300,00	10.293,10	10.293,10	993,10-	10.293,10	
22601 ATENCIONES PROTOCOLARIAS Y REPRESENTAT	2.400,00		2.400,00	1.935,98	1.935,98	464,02	1.418,25	517,73
22602 PUBLICIDAD Y PROPAGANDA	13.500,00	1.400,00	14.900,00	13.524,47	13.524,47	1.375,53	10.774,11	2.750,36
22603 JURÍDICOS, CONTENCIOSOS	500,00		500,00			500,00		
22606 REUNIONES, CONFERENCIAS Y CURSOS	4.000,00	10.400,00	14.400,00	15.780,69	15.780,69	1.380,69-	15.690,69	90,00
22609 OTROS GASTOS DIVERSOS	3.100,00		3.100,00	1.114,19	1.114,19	1.985,81	972,91	141,28
* 226 GASTOS DIVERSOS	23.500,00	11.800,00	35.300,00	32.355,33	32.355,33	2.944,67	28.855,96	3.499,37
22700 LIMPIEZA Y ASEO	74.373,00		74.373,00	84.886,67	84.886,67	10.513,67-	71.177,77	13.708,90
22701 SEGURIDAD	1.600,00		1.600,00			1.600,00		
22702 VALORACIONES Y PERITAJES	600,00		600,00			600,00		
22703 POSTALES	4.000,00		4.000,00	1.981,48	1.981,48	2.018,52	1.981,48	
22706 ESTUDIOS Y TRABAJOS TÉCNICOS	30.000,00	9.000,00-	21.000,00	440,80	440,80	20.559,20	440,80	
22707 PROCESO DE DATOS	612,00		612,00			612,00		
22709 OTROS	4.000,00		4.000,00	540,03	540,03	3.459,97	540,03	
* 227 TRABAJOS REALIZADOS POR OTRAS EMPRESAS Y	115.185,00	9.000,00-	106.185,00	87.848,98	87.848,98	18.336,02	74.140,08	13.708,90
** 22 MATERIAL, SUMINISTROS Y OTROS	310.450,00	12.000,00	322.450,00	313.246,60	313.213,27	9.236,73	235.267,04	77.946,23
23001 REEMBOLSO DE GASTOS DE ALTOS CARGOS	900,00		900,00	403,68	403,68	496,32	403,68	
23002 DEL PERSONAL	3.500,00	500,00	4.000,00	3.772,63	3.772,63	227,37	3.457,00	315,63
* 230 DIETAS	4.400,00	500,00	4.900,00	4.176,31	4.176,31	723,69	3.860,68	315,63
23101 DE ALTOS CARGOS	2.800,00		2.800,00	2.167,33	2.167,33	632,67	2.120,88	46,45
23102 DEL PERSONAL	20.910,00		20.910,00	14.125,85	14.125,85	6.784,15	13.309,00	816,85
* 231 LOCOMOCIÓN	23.710,00		23.710,00	16.293,18	16.293,18	7.416,82	15.429,88	863,30
** 23 INDEMNIZACIONES POR RAZÓN DEL SERVICIO	28.110,00	500,00	28.610,00	20.469,49	20.469,49	8.140,51	19.290,56	1.178,93
24000 GASTOS DE EDICIÓN Y DISTRIBUCIÓN	20.000,00		20.000,00	12.384,93	12.384,93	7.615,07	12.384,93	
* 240 GASTOS DE EDICIÓN Y DISTRIBUCIÓN	20.000,00		20.000,00	12.384,93	12.384,93	7.615,07	12.384,93	
** 24 GASTOS DE PUBLICACIONES	20.000,00		20.000,00	12.384,93	12.384,93	7.615,07	12.384,93	
*** 2 GASTOS CORRIENTES EN BIENES Y SERVICIOS	438.636,00	22.635,80	461.271,80	419.945,52	419.912,18	41.359,62	321.950,94	97.961,24
46500 ACTUACIONES DE PREVENCIÓN DE RIESGOS L	127.514,00		127.514,00	127.513,75	127.513,75	0,25	127.513,75	
* 465 A ENTID.Y ACTIV. EN ÁREA EMPLEO Y RELAC.	127.514,00		127.514,00	127.513,75	127.513,75	0,25	127.513,75	
** 46 AL SECTOR PÚBLICO LOCAL	127.514,00		127.514,00	127.513,75	127.513,75	0,25	127.513,75	
47500 ACTUACIONES DE PREVENCIÓN DE RIESGOS L	218.000,00	48.080,00-	169.920,00	162.557,93	161.457,93	8.462,07	54.443,75	107.014,18
* 475 A ENTID.Y ACTIV. EN ÁREA EMPLEO Y RELAC.	218.000,00	48.080,00-	169.920,00	162.557,93	161.457,93	8.462,07	54.443,75	107.014,18



Cuentas Anuales 2007

LQP-M122
 ISSL - I.Seguridad y Salud Labo. - EJERCICIO 2007
 Liquidación del Presupuesto de Gastos
 Clasificación Económica
 Mes: 1 a 12

Subconcepto/Concepto/Artículo/Capítulo	Crédito Inicial	Modificaciones	Créd.Definitivo	Gtos Comprometidos	Oblig.Recon.Netas	Reman.de Crédito	Pagos	Oblig.Pend.Pago
** 47 A EMPRESAS PRIVADAS	218.000,00	48.080,00-	169.920,00	162.557,93	161.457,93	8.462,07	54.443,75	107.014,18
48350 BECAS DE FORMACION	37.376,00	14.355,80-	23.020,20	22.220,20	22.220,20	800,00	12.417,70	9.802,50
48352 BECAS DE INVESTIGACION	32.000,00	21.332,96-	10.667,04	10.667,04	7.407,66	3.259,38	6.518,74	888,92
* 483 A ENTID.Y ACTIV. EN EL ÁREA EDUCACIÓN Y	69.376,00	35.688,76-	33.687,24	32.887,24	29.627,86	4.059,38	18.936,44	10.691,42
48500 ACTUACIONES DE PREVENCIÓN DE RIESGOS L	356.000,00	106.000,00-	250.000,00	249.426,15	249.426,15	573,85	131.050,00	118.376,15
* 485 A ENTID.Y ACTIV. EN ÁREA EMPLEO Y RELAC.	356.000,00	106.000,00-	250.000,00	249.426,15	249.426,15	573,85	131.050,00	118.376,15
** 48 A FAMILIAS E INSTITUCIONES SIN FINES DE L	425.376,00	141.688,76-	283.687,24	282.313,39	279.054,01	4.633,23	149.986,44	129.067,57
*** 4 TRANSFERENCIAS CORRIENTES	770.890,00	189.768,76-	581.121,24	572.385,07	568.025,69	13.095,55	331.943,94	236.081,75
62100 EDIFICIOS	15.000,00	5.600,00	20.600,00	2.855,92	2.855,92	17.744,08	938,44	1.917,48
* 621 EDIFICIOS Y OTRAS CONSTRUCCIONES	15.000,00	5.600,00	20.600,00	2.855,92	2.855,92	17.744,08	938,44	1.917,48
62200 INSTALACIONES TÉCNICAS	1.000,00		1.000,00	9.280,00	9.280,00	8.280,00-	9.280,00	
* 622 INSTALACIONES TÉCNICAS	1.000,00		1.000,00	9.280,00	9.280,00	8.280,00-	9.280,00	
62300 MAQUINARIA	1.000,00	16.000,00	17.000,00	103.725,62	103.725,62	86.725,62-		103.725,62
* 623 MAQUINARIA	1.000,00	16.000,00	17.000,00	103.725,62	103.725,62	86.725,62-		103.725,62
62400 UTILLAJE	1.005,00		1.005,00	4.907,48	4.907,48	3.902,48-		4.907,48
* 624 UTILLAJE	1.005,00		1.005,00	4.907,48	4.907,48	3.902,48-		4.907,48
62501 FONDO BIBLIOGRÁFICO	1.000,00		1.000,00	1.422,35	1.422,35	422,35-	715,41	706,94
* 625 FONDO ARTÍSTICO Y BIBLIOGRÁFICO	1.000,00		1.000,00	1.422,35	1.422,35	422,35-	715,41	706,94
62600 MOBILIARIO Y ENSERES	130.000,00		130.000,00	44.064,67	43.608,90	86.391,10	16.345,48	27.263,42
* 626 MOBILIARIO Y ENSERES	130.000,00		130.000,00	44.064,67	43.608,90	86.391,10	16.345,48	27.263,42
62700 EQUIPOS PARA PROCESOS DE INFORMACIÓN	10.000,00		10.000,00	13.778,02	13.778,02	3.778,02-	9.947,14	3.830,88
* 627 EQUIPOS PARA PROCESOS DE INFORMACIÓN	10.000,00		10.000,00	13.778,02	13.778,02	3.778,02-	9.947,14	3.830,88
62800 ELEMENTOS DE TRANSPORTE	15.000,00		15.000,00			15.000,00		
* 628 ELEMENTOS DE TRANSPORTE	15.000,00		15.000,00			15.000,00		
62900 OTROS ACTIVOS MATERIALES	3.000,00		3.000,00	2.432,62	2.432,62	567,38	2.432,62	
* 629 OTROS ACTIVOS MATERIALES	3.000,00		3.000,00	2.432,62	2.432,62	567,38	2.432,62	
** 62 INVERSIÓN NUEVA ASOCIADA FUNCIONAM.OPERAT	177.005,00	21.600,00	198.605,00	182.466,68	182.010,91	16.594,09	39.659,09	142.351,82
63100 EDIFICIOS	130.000,00	18.400,00	148.400,00	144.853,38	144.853,38	3.546,62	21.870,58	122.982,80
* 631 EDIFICIOS Y OTRAS CONSTRUCCIONES	130.000,00	18.400,00	148.400,00	144.853,38	144.853,38	3.546,62	21.870,58	122.982,80
63200 INSTALACIONES TÉCNICAS	10.075,00		10.075,00	2.352,48	2.352,48	7.722,52		2.352,48
* 632 INSTALACIONES TÉCNICAS	10.075,00		10.075,00	2.352,48	2.352,48	7.722,52		2.352,48
63300 MAQUINARIA	1.000,00		1.000,00			1.000,00		

Cuentas Anuales 2007

LQP-M122
 ISSL - I.Seguridad y Salud Labo. - EJERCICIO 2007
 Liquidación del Presupuesto de Gastos
 Clasificación Económica
 Mes: 1 a 12

Subconcepto/Concepto/Artículo/Capítulo	Crédito Inicial	Modificaciones	Créd.Definitivo	Gtos Comprometidos	Oblig.Recon.Netas	Reman.de Crédito	Pagos	Oblig.Pend.Pago
* 633 MAQUINARIA	1.000,00		1.000,00			1.000,00		
** 63 INVERSIÓN DE REPOSICION ASOCIADA FUNC.OPE	141.075,00	18.400,00	159.475,00	147.205,86	147.205,86	12.269,14	21.870,58	125.335,28
64500 APLICACIONES INFORMÁTICAS	10.000,00		10.000,00	6.729,22	6.729,22	3.270,78	6.729,22	
* 645 APLICACIONES INFORMÁTICAS	10.000,00		10.000,00	6.729,22	6.729,22	3.270,78	6.729,22	
64900 OTRO INMOVILIZADO INMATERIAL	123.440,00	188.332,96	311.772,96	307.987,06	307.987,06	3.785,90	35.023,62	272.963,44
* 649 OTRO INMOVILIZADO INMATERIAL	123.440,00	188.332,96	311.772,96	307.987,06	307.987,06	3.785,90	35.023,62	272.963,44
** 64 GASTOS DE INVERSIONES DE CARÁCTER INMATER	133.440,00	188.332,96	321.772,96	314.716,28	314.716,28	7.056,68	41.752,84	272.963,44
*** 6 INVERSIONES REALES	451.520,00	228.332,96	679.852,96	644.388,82	643.933,05	35.919,91	103.282,51	540.650,54
77500 ACTUACIONES DE PREVENCIÓN DE RIESGOS L	60.000,00	53.400,00-	6.600,00	6.600,00	6.600,00		6.600,00	
* 775 A ENTID.Y ACTIV. EN ÁREA EMPLEO Y RELAC.	60.000,00	53.400,00-	6.600,00	6.600,00	6.600,00		6.600,00	
** 77 A EMPRESAS PRIVADAS	60.000,00	53.400,00-	6.600,00	6.600,00	6.600,00		6.600,00	
*** 7 TRANSFERENCIAS DE CAPITAL	60.000,00	53.400,00-	6.600,00	6.600,00	6.600,00		6.600,00	
**** Total	4.563.555,00	7.800,00	4.571.355,00	4.330.027,47	4.325.178,98	246.176,02	3.450.485,45	874.693,53



C.- ESTADO DE LIQUIDACIÓN DEL PRESUPUESTO
 C.1.- Liquidación del presupuesto de Gastos

Cuentas Anuales 2007

LQP-M503
 ISSL - I.Seguridad y Salud Labo. - EJERCICIO 2007
 LIQUIDACION DEL PRESUPUESTO DE GASTOS
 Resumen General por Capítulos
 Mes: 1 a 12

Capítulo	Crédito Inicial	Modificaciones	Créd.Definitivo	Gtos Comprometidos	Oblig.Recon.Netas	Reman.de Crédito	Pagos	Oblig.Pend.Pago
1 GASTOS DE PERSONAL	2.842.509,00		2.842.509,00	2.686.708,06	2.686.708,06	155.800,94	2.686.708,06	
2 GASTOS CORRIENTES EN BIENES Y SERVICIOS	438.636,00	22.635,80	461.271,80	419.945,52	419.912,18	41.359,62	321.950,94	97.961,24
4 TRANSFERENCIAS CORRIENTES	770.890,00	189.768,76-	581.121,24	572.385,07	568.025,69	13.095,55	331.943,94	236.081,75
6 INVERSIONES REALES	451.520,00	228.332,96	679.852,96	644.388,82	643.933,05	35.919,91	103.282,51	540.650,54
7 TRANSFERENCIAS DE CAPITAL	60.000,00	53.400,00-	6.600,00	6.600,00	6.600,00		6.600,00	
* 520000 C.N.S. INSTIT. SEGURIDAD Y SALUD	4.563.555,00	7.800,00	4.571.355,00	4.330.027,47	4.325.178,98	246.176,02	3.450.485,45	874.693,53
** Total	4.563.555,00	7.800,00	4.571.355,00	4.330.027,47	4.325.178,98	246.176,02	3.450.485,45	874.693,53



C.- ESTADO DE LIQUIDACIÓN DEL PRESUPUESTO
 C.1.- Liquidación del presupuesto de Gastos

Cuentas Anuales 2007

LQP-M504
 ISSL - I.Seguridad y Salud Labo. - EJERCICIO 2007
 LIQUIDACION DEL PRESUPUESTO DE GASTOS
 Resumen General por Artículos
 Mes: 1 a 12

Artículo	Crédito Inicial	Modificaciones	Créd.Definitivo	Gtos Comprometidos	Oblig.Recon.Netas	Reman.de Crédito	Pagos	Oblig.Pend.Pago
10 ALTOS CARGOS	58.749,00		58.749,00	53.427,78	53.427,78	5.321,22	53.427,78	
12 FUNCIONARIOS	2.188.937,00		2.188.937,00	2.077.319,93	2.077.319,93	111.617,07	2.077.319,93	
15 INCENTIVOS AL RENDIMIENTO	45.000,00		45.000,00	33.236,36	33.236,36	11.763,64	33.236,36	
16 CUOTAS,PRESTACIONES Y GASTOS SOCIALES EMPLE	549.823,00		549.823,00	522.723,99	522.723,99	27.099,01	522.723,99	
21 REPARACIONES, MANTENIMIENTO Y CONSERVACIÓN	80.076,00	10.135,80	90.211,80	73.844,50	73.844,49	16.367,31	55.008,41	18.836,08
22 MATERIAL, SUMINISTROS Y OTROS	310.450,00	12.000,00	322.450,00	313.246,60	313.213,27	9.236,73	235.267,04	77.946,23
23 INDEMNIZACIONES POR RAZÓN DEL SERVICIO	28.110,00	500,00	28.610,00	20.469,49	20.469,49	8.140,51	19.290,56	1.178,93
24 GASTOS DE PUBLICACIONES	20.000,00		20.000,00	12.384,93	12.384,93	7.615,07	12.384,93	
46 AL SECTOR PÚBLICO LOCAL	127.514,00		127.514,00	127.513,75	127.513,75	0,25	127.513,75	
47 A EMPRESAS PRIVADAS	218.000,00	48.080,00-	169.920,00	162.557,93	161.457,93	8.462,07	54.443,75	107.014,18
48 A FAMILIAS E INSTITUCIONES SIN FINES DE LUC	425.376,00	141.688,76-	283.687,24	282.313,39	279.054,01	4.633,23	149.986,44	129.067,57
62 INVERSIÓN NUEVA ASOCIADA FUNCIONAM.OPERATIV	177.005,00	21.600,00	198.605,00	182.466,68	182.010,91	16.594,09	39.659,09	142.351,82
63 INVERSIÓN DE REPOSICION ASOCIADA FUNC.OPERA	141.075,00	18.400,00	159.475,00	147.205,86	147.205,86	12.269,14	21.870,58	125.335,28
64 GASTOS DE INVERSIONES DE CARÁCTER INMATERIA	133.440,00	188.332,96	321.772,96	314.716,28	314.716,28	7.056,68	41.752,84	272.963,44
77 A EMPRESAS PRIVADAS	60.000,00	53.400,00-	6.600,00	6.600,00	6.600,00		6.600,00	
* 520000 C.N.S. INSTIT. SEGURIDAD Y SALUD LABORA	4.563.555,00	7.800,00	4.571.355,00	4.330.027,47	4.325.178,98	246.176,02	3.450.485,45	874.693,53
** Total	4.563.555,00	7.800,00	4.571.355,00	4.330.027,47	4.325.178,98	246.176,02	3.450.485,45	874.693,53



Cuentas Anuales 2007

LQP-M506
 ISSL - I.Seguridad y Salud Labo. - EJERCICIO 2007
 LIQUIDACION DEL PRESUPUESTO DE GASTOS
 Clasificación Funcional por Programas
 Mes: 1 a 12

Programa	Crédito Inicial	Modificaciones	Créd.Definitivo	Gtos Comprometidos	Oblig.Recon.Netas	Reman.de Crédito	Pagos	Oblig.Pend.Pago
315B SEGURIDAD Y SALUD LABORAL	4.563.555,00	7.800,00	4.571.355,00	4.330.027,47	4.325.178,98	246.176,02	3.450.485,45	874.693,53
* 520000 C.N.S. INSTIT. SEGURIDAD Y SALUD	4.563.555,00	7.800,00	4.571.355,00	4.330.027,47	4.325.178,98	246.176,02	3.450.485,45	874.693,53
** Total	4.563.555,00	7.800,00	4.571.355,00	4.330.027,47	4.325.178,98	246.176,02	3.450.485,45	874.693,53



C.- ESTADO DE LIQUIDACIÓN DEL PRESUPUESTO
 C.1.- Liquidación del presupuesto de Gastos

Cuentas Anuales 2007

LQP-V505
 ISSL - I.Seguridad y Salud Labo. - EJERCICIO 2007
 LIQUIDACION DEL PRESUPUESTO DE GASTOS
 Mes: 1 a 12

1 GASTOS DE PERSONAL

Programa	Crédito Inicial	Modificaciones	Créd.Definitivo	Gtos Comprometidos	Oblig.Recon.Netas	Reman.de Crédito	Pagos	Oblig.Pend.Pago
315B SEGURIDAD Y SALUD LABORAL	2.842.509,00		2.842.509,00	2.686.708,06	2.686.708,06	155.800,94	2.686.708,06	
* 520000 C.N.S. INSTIT. SEGURIDAD Y SALUD LABORA	2.842.509,00		2.842.509,00	2.686.708,06	2.686.708,06	155.800,94	2.686.708,06	
** Total	2.842.509,00		2.842.509,00	2.686.708,06	2.686.708,06	155.800,94	2.686.708,06	



C.- ESTADO DE LIQUIDACIÓN DEL PRESUPUESTO
 C.1.- Liquidación del presupuesto de Gastos

Cuentas Anuales 2007

LQP-V505
 ISSL - I.Seguridad y Salud Labo. - EJERCICIO 2007
 LIQUIDACION DEL PRESUPUESTO DE GASTOS
 Mes: 1 a 12

2 GASTOS CORRIENTES EN BIENES Y SERVICIOS

Programa	Crédito Inicial	Modificaciones	Créd.Definitivo	Gtos Comprometidos	Oblig.Recon.Netas	Reman.de Crédito	Pagos	Oblig.Pend.Pago
315B SEGURIDAD Y SALUD LABORAL	438.636,00	22.635,80	461.271,80	419.945,52	419.912,18	41.359,62	321.950,94	97.961,24
* 520000 C.N.S. INSTIT. SEGURIDAD Y SALUD LABORA	438.636,00	22.635,80	461.271,80	419.945,52	419.912,18	41.359,62	321.950,94	97.961,24
** Total	438.636,00	22.635,80	461.271,80	419.945,52	419.912,18	41.359,62	321.950,94	97.961,24



Cuentas Anuales 2007

LQP-V505
 ISSL - I.Seguridad y Salud Labo. - EJERCICIO 2007
 LIQUIDACION DEL PRESUPUESTO DE GASTOS
 Mes: 1 a 12

4 TRANSFERENCIAS CORRIENTES,

Programa	Crédito Inicial	Modificaciones	Créd.Definitivo	Gtos Comprometidos	Oblig.Recon.Netas	Reman.de Crédito	Pagos	Oblig.Pend.Pago
315B SEGURIDAD Y SALUD LABORAL	770.890,00	189.768,76-	581.121,24	572.385,07	568.025,69	13.095,55	331.943,94	236.081,75
* 520000 C.N.S. INSTIT. SEGURIDAD Y SALUD LABORA	770.890,00	189.768,76-	581.121,24	572.385,07	568.025,69	13.095,55	331.943,94	236.081,75
** Total	770.890,00	189.768,76-	581.121,24	572.385,07	568.025,69	13.095,55	331.943,94	236.081,75



C.- ESTADO DE LIQUIDACIÓN DEL PRESUPUESTO
 C.1.- Liquidación del presupuesto de Gastos

Cuentas Anuales 2007

LQP-V505
 ISSL - I.Seguridad y Salud Labo. - EJERCICIO 2007
 LIQUIDACION DEL PRESUPUESTO DE GASTOS
 Mes: 1 a 12

6 INVERSIONES REALES

Programa	Crédito Inicial	Modificaciones	Créd.Definitivo	Gtos Comprometidos	Oblig.Recon.Netas	Reman.de Crédito	Pagos	Oblig.Pend.Pago
315B SEGURIDAD Y SALUD LABORAL	451.520,00	228.332,96	679.852,96	644.388,82	643.933,05	35.919,91	103.282,51	540.650,54
* 520000 C.N.S. INSTIT. SEGURIDAD Y SALUD LABORA	451.520,00	228.332,96	679.852,96	644.388,82	643.933,05	35.919,91	103.282,51	540.650,54
** Total	451.520,00	228.332,96	679.852,96	644.388,82	643.933,05	35.919,91	103.282,51	540.650,54



C.- ESTADO DE LIQUIDACIÓN DEL PRESUPUESTO
 C.1.- Liquidación del presupuesto de Gastos

Cuentas Anuales 2007

LQP-V505
 ISSL - I.Seguridad y Salud Labo. - EJERCICIO 2007
 LIQUIDACION DEL PRESUPUESTO DE GASTOS
 Mes: 1 a 12

7 TRANSFERENCIAS DE CAPITAL

Programa	Crédito Inicial	Modificaciones	Créd.Definitivo	Gtos Comprometidos	Oblig.Recon.Netas	Reman.de Crédito	Pagos	Oblig.Pend.Pago
315B SEGURIDAD Y SALUD LABORAL	60.000,00	53.400,00-	6.600,00	6.600,00	6.600,00		6.600,00	
* 520000 C.N.S. INSTIT. SEGURIDAD Y SALUD LABORA	60.000,00	53.400,00-	6.600,00	6.600,00	6.600,00		6.600,00	
** Total	60.000,00	53.400,00-	6.600,00	6.600,00	6.600,00		6.600,00	



C.- ESTADO DE LIQUIDACIÓN DEL PRESUPUESTO
 C.1.- Liquidación del presupuesto de Gastos

Cuentas Anuales 2007

LQP-V508
 ISSL - I.Seguridad y Salud Labo. - EJERCICIO 2007
 LIQUIDACION DEL PRESUPUESTO DE GASTOS
 Clasificación funcional por Orgánica/Funcional:
 Mes: 1 a 12

Sección	CréditoInicial	Modificaciones	Créd.Definitivo	GtosComprometid os	Oblig.Recon.Netas	Reman.deCrédito	Pagos	Oblig.Pend.Pago
10000 RETRIBUCIONES BÁSICAS	18.395,00		18.395,00	15.792,15	15.792,15	2.602,85	15.792,15	
10001 OTRAS REMUNERACIONES	40.354,00		40.354,00	37.635,63	37.635,63	2.718,37	37.635,63	
* 100 RETRIBUCIONES BÁSICAS Y OTRAS REMUNERACIONES	58.749,00		58.749,00	53.427,78	53.427,78	5.321,22	53.427,78	
** 10 ALTOS CARGOS	58.749,00		58.749,00	53.427,78	53.427,78	5.321,22	53.427,78	
12000 SUELDO	892.353,00		892.353,00	835.598,74	835.598,74	56.754,26	835.598,74	
12001 TRIENIOS	143.823,00		143.823,00	125.380,78	125.380,78	18.442,22	125.380,78	
12002 COMPLEMENTO DE DESTINO	510.607,00		510.607,00	491.638,17	491.638,17	18.968,83	491.638,17	
12003 COMPLEMENTO ESPECÍFICO DEL PUESTO DE T	344.737,00		344.737,00	358.345,09	358.345,09	-13.608,09	358.345,09	
12005 OTRAS REMUNERACIONES	209.374,00		209.374,00	202.396,55	202.396,55	6.977,45	202.396,55	
* 120 RETRIBUCIONES BÁSICAS Y COMPLEMENTARIAS	2.100.894,00		2.100.894,00	2.013.359,33	2.013.359,33	87.534,67	2.013.359,33	
12100 SUELDO	38.842,00		38.842,00	29.451,71	29.451,71	9.390,29	29.451,71	
12102 COMPLEMENTO DE DESTINO	21.291,00		21.291,00	16.036,26	16.036,26	5.254,74	16.036,26	
12103 COMPLEMENTO ESPECÍFICO DEL PUESTO DE T	19.905,00		19.905,00	13.835,33	13.835,33	6.069,67	13.835,33	
12105 OTRAS REMUNERACIONES	8.005,00		8.005,00	4.637,30	4.637,30	3.367,70	4.637,30	
* 121 SUSTITUCIÓN DE FUNCIONARIOS	88.043,00		88.043,00	63.960,60	63.960,60	24.082,40	63.960,60	
** 12 FUNCIONARIOS	2.188.937,00		2.188.937,00	2.077.319,93	2.077.319,93	111.617,07	2.077.319,93	
15100 GRATIFICACIONES POR SERVICIOS EXTRAORDINARIOS	45.000,00		45.000,00	33.236,36	33.236,36	11.763,64	33.236,36	
* 151 GRATIFICACIONES	45.000,00		45.000,00	33.236,36	33.236,36	11.763,64	33.236,36	
** 15 INCENTIVOS AL RENDIMIENTO	45.000,00		45.000,00	33.236,36	33.236,36	11.763,64	33.236,36	
16000 SEGURIDAD SOCIAL	545.923,00		545.923,00	519.077,99	519.077,99	26.845,01	519.077,99	
* 160 CUOTAS SOCIALES	545.923,00		545.923,00	519.077,99	519.077,99	26.845,01	519.077,99	
16200 FORMACIÓN Y PERFECCIONAMIENTO DEL PERSONAL	3.900,00		3.900,00	3.646,00	3.646,00	254,00	3.646,00	
* 162 GASTOS SOCIALES DEL PERSONAL	3.900,00		3.900,00	3.646,00	3.646,00	254,00	3.646,00	
** 16 CUOTAS, PRESTACIONES Y GASTOS SOCIALES EMPLEADOS	549.823,00		549.823,00	522.723,99	522.723,99	27.099,01	522.723,99	
*** 1 GASTOS DE PERSONAL	2.842.509,00		2.842.509,00	2.686.708,06	2.686.708,06	155.800,94	2.686.708,06	
21200 EDIFICIOS	19.000,00	10.135,80	29.135,80	41.872,86	41.872,85	-12.737,05	27.758,21	14.114,64
* 212 EDIFICIOS Y OTRAS CONSTRUCCIONES	19.000,00	10.135,80	29.135,80	41.872,86	41.872,85	-12.737,05	27.758,21	14.114,64
21300 MAQUINARIA	53.044,00		53.044,00	30.007,95	30.007,95	23.036,05	25.359,57	4.648,38
* 213 MAQUINARIA, INSTALACIONES Y UTILLAJE	53.044,00		53.044,00	30.007,95	30.007,95	23.036,05	25.359,57	4.648,38
21400 ELEMENTOS DE TRANSPORTE	1.200,00		1.200,00	185,40	185,40	1.014,60	185,40	
* 214 ELEMENTOS DE TRANSPORTE	1.200,00		1.200,00	185,40	185,40	1.014,60	185,40	
21500 MOBILIARIO Y ENSERES	1.000,00		1.000,00	229,18	229,18	770,82	156,12	73,06
* 215 MOBILIARIO Y ENSERES	1.000,00		1.000,00	229,18	229,18	770,82	156,12	73,06
21600 EQUIPOS PARA PROCESOS DE INFORMACIÓN	5.200,00		5.200,00	1.549,11	1.549,11	3.650,89	1.549,11	
* 216 EQUIPOS PARA PROCESOS DE INFORMACIÓN	5.200,00		5.200,00	1.549,11	1.549,11	3.650,89	1.549,11	
21900 OTRO INMOVILIZADO MATERIAL	632,00		632,00			632,00		
* 219 OTRO INMOVILIZADO MATERIAL	632,00		632,00			632,00		



C.- ESTADO DE LIQUIDACIÓN DEL PRESUPUESTO
 C.1.- Liquidación del presupuesto de Gastos

Cuentas Anuales 2007

LQP-V508
 ISSL - I.Seguridad y Salud Labo. - EJERCICIO 2007
 LIQUIDACION DEL PRESUPUESTO DE GASTOS
 Clasificación funcional por Orgánica/Funcional:
 Mes: 1 a 12

Sección	CréditoInicial	Modificaciones	Créd.Definitivo	GtosComprometid os	Oblig.Recon.Netas	Reman.deCrédito	Pagos	Oblig.Pend.Pago
** 21 REPARACIONES, MANTENIMIENTO Y CONSERVACIÓ	80.076,00	10.135,80	90.211,80	73.844,50	73.844,49	16.367,31	55.008,41	18.836,08
22000 ORDINARIO NO INVENTARIABLE	14.000,00	8.000,00	22.000,00	13.477,87	13.477,87	8.522,13	8.058,42	5.419,45
22001 PRENSA, REVISTAS, LIBROS Y OTRAS PUBLI	10.000,00		10.000,00	10.689,10	10.689,10	-689,10	10.393,40	295,70
22002 MATERIAL INFORMÁTICO NO INVENTARIABLE	6.000,00		6.000,00	20.119,67	20.119,67	-14.119,67	9.694,33	10.425,34
* 220 MATERIAL DE OFICINA	30.000,00	8.000,00	38.000,00	44.286,64	44.286,64	-6.286,64	28.146,15	16.140,49
22100 ENERGÍA ELÉCTRICA	18.360,00		18.360,00	19.628,63	19.628,63	-1.268,63	16.500,72	3.127,91
22101 AGUA	7.000,00		7.000,00	6.132,71	6.132,71	867,29	5.052,82	1.079,89
22102 GAS	612,00		612,00			612,00		
22103 COMBUSTIBLE Y CARBURANTES PARA AUTOMOC	10.000,00		10.000,00	6.118,59	6.085,26	3.914,74	5.710,43	374,83
22104 VESTUARIO	2.300,00	1.200,00	3.500,00	2.866,36	2.866,36	633,64	1.297,92	1.568,44
22106 PRODUCTOS FARMACÉUTICOS Y MATERIAL SAN	24.600,00		24.600,00	29.782,69	29.782,69	-5.182,69	20.140,14	9.642,55
22109 OTROS SUMINISTROS	4.600,00		4.600,00	10.240,75	10.240,75	-5.640,75	6.178,48	4.062,27
* 221 SUMINISTROS	67.472,00	1.200,00	68.672,00	74.769,73	74.736,40	-6.064,40	54.880,51	19.855,89
22200 TELEFÓNICAS	48.893,00		48.893,00	49.196,35	49.196,35	-303,35	26.262,48	22.933,87
22201 POSTALES Y TELEGRÁFICAS	6.300,00		6.300,00	6.109,14	6.109,14	190,86	4.853,37	1.255,77
22202 TÉLEX Y TELEFAX	300,00		300,00			300,00		
22203 INFORMÁTICAS	1.000,00		1.000,00			1.000,00		
22209 OTRAS COMUNICACIONES	600,00		600,00			600,00		
* 222 COMUNICACIONES	57.093,00		57.093,00	55.305,49	55.305,49	1.787,51	31.115,85	24.189,64
22300 TRANSPORTES	900,00		900,00	1.178,57	1.178,57	-278,57	626,63	551,94
* 223 TRANSPORTES	900,00		900,00	1.178,57	1.178,57	-278,57	626,63	551,94
22401 DE EDIFICIOS Y LOCALES	5.000,00		5.000,00	6.145,84	6.145,84	-1.145,84	6.145,84	
22402 DE VEHÍCULOS	1.600,00		1.600,00	981,27	981,27	618,73	981,27	
22403 DE OTRO INMOVILIZADO	200,00		200,00			200,00		
22409 DE OTROS RIESGOS	200,00		200,00	81,65	81,65	118,35	81,65	
* 224 PRIMAS DE SEGURO	7.000,00		7.000,00	7.208,76	7.208,76	-208,76	7.208,76	
22502 LOCALES	9.300,00		9.300,00	10.293,10	10.293,10	-993,10	10.293,10	
* 225 TRIBUTOS	9.300,00		9.300,00	10.293,10	10.293,10	-993,10	10.293,10	
22601 ATENCIONES PROTOCOLARIAS Y REPRESENTAT	2.400,00		2.400,00	1.935,98	1.935,98	464,02	1.418,25	517,73
22602 PUBLICIDAD Y PROPAGANDA	13.500,00	1.400,00	14.900,00	13.524,47	13.524,47	1.375,53	10.774,11	2.750,36
22603 JURÍDICOS, CONTENCIOSOS	500,00		500,00			500,00		
22606 REUNIONES, CONFERENCIAS Y CURSOS	4.000,00	10.400,00	14.400,00	15.780,69	15.780,69	-1.380,69	15.690,69	90,00
22609 OTROS GASTOS DIVERSOS	3.100,00		3.100,00	1.114,19	1.114,19	1.985,81	972,91	141,28
* 226 GASTOS DIVERSOS	23.500,00	11.800,00	35.300,00	32.355,33	32.355,33	2.944,67	28.855,96	3.499,37
22700 LIMPIEZA Y ASEO	74.373,00		74.373,00	84.886,67	84.886,67	-10.513,67	71.177,77	13.708,90
22701 SEGURIDAD	1.600,00		1.600,00			1.600,00		
22702 VALORACIONES Y PERITAJES	600,00		600,00			600,00		



Cuentas Anuales 2007

LQP-V508
 ISSL - I.Seguridad y Salud Labo. - EJERCICIO 2007
 LIQUIDACION DEL PRESUPUESTO DE GASTOS
 Clasificación funcional por Orgánica/Funcional:
 Mes: 1 a 12

Sección	CréditoInicial	Modificaciones	Créd.Definitivo	GtosComprometid os	Oblig.Recon.Netas	Reman.deCrédito	Pagos	Oblig.Pend.Pago
22703 POSTALES	4.000,00		4.000,00	1.981,48	1.981,48	2.018,52	1.981,48	
22706 ESTUDIOS Y TRABAJOS TÉCNICOS	30.000,00	-9.000,00	21.000,00	440,80	440,80	20.559,20	440,80	
22707 PROCESO DE DATOS	612,00		612,00			612,00		
22709 OTROS	4.000,00		4.000,00	540,03	540,03	3.459,97	540,03	
* 227 TRABAJOS REALIZADOS POR OTRAS EMPRESAS Y	115.185,00	9000,00-	106.185,00	87.848,98	87.848,98	18.336,02	74.140,08	13.708,90
** 22 MATERIAL, SUMINISTROS Y OTROS	310.450,00	12.000,00	322.450,00	313.246,60	313.213,27	9.236,73	235.267,04	77.946,23
23001 REEMBOLSO DE GASTOS DE ALTOS CARGOS	900,00		900,00	403,68	403,68	496,32	403,68	
23002 DEL PERSONAL	3.500,00	500,00	4.000,00	3.772,63	3.772,63	227,37	3.457,00	315,63
* 230 DIETAS	4.400,00	500,00	4.900,00	4.176,31	4.176,31	723,69	3.860,68	315,63
23101 DE ALTOS CARGOS	2.800,00		2.800,00	2.167,33	2.167,33	632,67	2.120,88	46,45
23102 DEL PERSONAL	20.910,00		20.910,00	14.125,85	14.125,85	6.784,15	13.309,00	816,85
* 231 LOCOMOCIÓN	23.710,00		23.710,00	16.293,18	16.293,18	7.416,82	15.429,88	863,30
** 23 INDEMNIZACIONES POR RAZÓN DEL SERVICIO	28.110,00	500,00	28.610,00	20.469,49	20.469,49	8.140,51	19.290,56	1.178,93
24000 GASTOS DE EDICIÓN Y DISTRIBUCIÓN	20.000,00		20.000,00	12.384,93	12.384,93	7.615,07	12.384,93	
* 240 GASTOS DE EDICIÓN Y DISTRIBUCIÓN	20.000,00		20.000,00	12.384,93	12.384,93	7.615,07	12.384,93	
** 24 GASTOS DE PUBLICACIONES	20.000,00		20.000,00	12.384,93	12.384,93	7.615,07	12.384,93	
*** 2 GASTOS CORRIENTES EN BIENES Y SERVICIOS	438.636,00	22.635,80	461.271,80	419.945,52	419.912,18	41.359,62	321.950,94	97.961,24
46500 ACTUACIONES DE PREVENCIÓN DE RIESGOS L	127.514,00		127.514,00	127.513,75	127.513,75	0,25	127.513,75	
* 465 A ENTID.Y ACTIV. EN ÁREA EMPLEO Y RELAC.	127.514,00		127.514,00	127.513,75	127.513,75	0,25	127.513,75	
** 46 AL SECTOR PÚBLICO LOCAL	127.514,00		127.514,00	127.513,75	127.513,75	0,25	127.513,75	
47500 ACTUACIONES DE PREVENCIÓN DE RIESGOS L	218.000,00	-48.080,00	169.920,00	162.557,93	161.457,93	8.462,07	54.443,75	107.014,18
* 475 A ENTID.Y ACTIV. EN ÁREA EMPLEO Y RELAC.	218.000,00	-48.080,00	169.920,00	162.557,93	161.457,93	8.462,07	54.443,75	107.014,18
** 47 A EMPRESAS PRIVADAS	218.000,00	-48.080,00	169.920,00	162.557,93	161.457,93	8.462,07	54.443,75	107.014,18
48350 BECAS DE FORMACION	37.376,00	-14.355,80	23.020,20	22.220,20	22.220,20	800,00	12.417,70	9.802,50
48352 BECAS DE INVESTIGACION	32.000,00	-21.332,96	10.667,04	10.667,04	7.407,66	3.259,38	6.518,74	888,92
* 483 A ENTID.Y ACTIV. EN EL ÁREA EDUCACIÓN Y	69.376,00	-35.688,76	33.687,24	32.887,24	29.627,86	4.059,38	18.936,44	10.691,42
48500 ACTUACIONES DE PREVENCIÓN DE RIESGOS L	356.000,00	-106.000,00	250.000,00	249.426,15	249.426,15	573,85	131.050,00	118.376,15
* 485 A ENTID.Y ACTIV. EN ÁREA EMPLEO Y RELAC.	356.000,00	-106.000,00	250.000,00	249.426,15	249.426,15	573,85	131.050,00	118.376,15
** 48 A FAMILIAS E INSTITUCIONES SIN FINES DE L	425.376,00	-141.688,76	283.687,24	282.313,39	279.054,01	4.633,23	149.986,44	129.067,57
*** 4 TRANSFERENCIAS CORRIENTES	770.890,00	-189.768,76	581.121,24	572.385,07	568.025,69	13.095,55	331.943,94	236.081,75
62100 EDIFICIOS	15.000,00	5.600,00	20.600,00	2.855,92	2.855,92	17.744,08	938,44	1.917,48
* 621 EDIFICIOS Y OTRAS CONSTRUCCIONES	15.000,00	5.600,00	20.600,00	2.855,92	2.855,92	17.744,08	938,44	1.917,48
62200 INSTALACIONES TÉCNICAS	1.000,00		1.000,00	9.280,00	9.280,00	-8.280,00	9.280,00	
* 622 INSTALACIONES TÉCNICAS	1.000,00		1.000,00	9.280,00	9.280,00	-8.280,00	9.280,00	
62300 MAQUINARIA	1.000,00	16.000,00	17.000,00	103.725,62	103.725,62	-86.725,62		103.725,62
* 623 MAQUINARIA	1.000,00	16.000,00	17.000,00	103.725,62	103.725,62	-86.725,62		103.725,62
62400 UTILLAJE	1.005,00		1.005,00	4.907,48	4.907,48	-3.902,48		4.907,48



C.- ESTADO DE LIQUIDACIÓN DEL PRESUPUESTO
 C.1.- Liquidación del presupuesto de Gastos

Cuentas Anuales 2007

LQP-V508
 ISSL - I.Seguridad y Salud Labo. - EJERCICIO 2007
 LIQUIDACION DEL PRESUPUESTO DE GASTOS
 Clasificación funcional por Orgánica/Funcional:
 Mes: 1 a 12

Sección	CréditoInicial	Modificaciones	Créd.Definitivo	GtosComprometid os	Oblig.Recon.Netas	Reman.deCrédito	Pagos	Oblig.Pend.Pago
* 624 UTILLAJE	1.005,00		1.005,00	4.907,48	4.907,48	-3.902,48		4.907,48
62501 FONDO BIBLIOGRÁFICO	1.000,00		1.000,00	1.422,35	1.422,35	-422,35	715,41	706,94
* 625 FONDO ARTÍSTICO Y BIBLIOGRÁFICO	1.000,00		1.000,00	1.422,35	1.422,35	-422,35	715,41	706,94
62600 MOBILIARIO Y ENSERES	130.000,00		130.000,00	44.064,67	43.608,90	86.391,10	16.345,48	27.263,42
* 626 MOBILIARIO Y ENSERES	130.000,00		130.000,00	44.064,67	43.608,90	86.391,10	16.345,48	27.263,42
62700 EQUIPOS PARA PROCESOS DE INFORMACIÓN	10.000,00		10.000,00	13.778,02	13.778,02	-3.778,02	9.947,14	3.830,88
* 627 EQUIPOS PARA PROCESOS DE INFORMACIÓN	10.000,00		10.000,00	13.778,02	13.778,02	-3.778,02	9.947,14	3.830,88
62800 ELEMENTOS DE TRANSPORTE	15.000,00		15.000,00			15.000,00		
* 628 ELEMENTOS DE TRANSPORTE	15.000,00		15.000,00			15.000,00		
62900 OTROS ACTIVOS MATERIALES	3.000,00		3.000,00	2.432,62	2.432,62	567,38	2.432,62	
* 629 OTROS ACTIVOS MATERIALES	3.000,00		3.000,00	2.432,62	2.432,62	567,38	2.432,62	
** 62 INVERSIÓN NUEVA ASOCIADA FUNCIONAM.OPERAT	177.005,00	21.600,00	198.605,00	182.466,68	182.010,91	16.594,09	39.659,09	142.351,82
63100 EDIFICIOS	130.000,00	18.400,00	148.400,00	144.853,38	144.853,38	3.546,62	21.870,58	122.982,80
* 631 EDIFICIOS Y OTRAS CONSTRUCCIONES	130.000,00	18.400,00	148.400,00	144.853,38	144.853,38	3.546,62	21.870,58	122.982,80
63200 INSTALACIONES TÉCNICAS	10.075,00		10.075,00	2.352,48	2.352,48	7.722,52		2.352,48
* 632 INSTALACIONES TÉCNICAS	10.075,00		10.075,00	2.352,48	2.352,48	7.722,52		2.352,48
63300 MAQUINARIA	1.000,00		1.000,00			1.000,00		
* 633 MAQUINARIA	1.000,00		1.000,00			1.000,00		
** 63 INVERSIÓN DE REPOSICION ASOCIADA FUNC.OPE	141.075,00	18.400,00	159.475,00	147.205,86	147.205,86	12.269,14	21.870,58	125.335,28
64500 APLICACIONES INFORMÁTICAS	10.000,00		10.000,00	6.729,22	6.729,22	3.270,78	6.729,22	
* 645 APLICACIONES INFORMÁTICAS	10.000,00		10.000,00	6.729,22	6.729,22	3.270,78	6.729,22	
64900 OTRO INMOVILIZADO INMATERIAL	123.440,00	188.332,96	311.772,96	307.987,06	307.987,06	3.785,90	35.023,62	272.963,44
* 649 OTRO INMOVILIZADO INMATERIAL	123.440,00	188.332,96	311.772,96	307.987,06	307.987,06	3.785,90	35.023,62	272.963,44
** 64 GASTOS DE INVERSIONES DE CARÁCTER INMATER	133.440,00	188.332,96	321.772,96	314.716,28	314.716,28	7.056,68	41.752,84	272.963,44
*** 6 INVERSIONES REALES	451.520,00	228.332,96	679.852,96	644.388,82	643.933,05	35.919,91	103.282,51	540.650,54
77500 ACTUACIONES DE PREVENCIÓN DE RIESGOS L	60.000,00	-53.400,00	6.600,00	6.600,00	6.600,00		6.600,00	
* 775 A ENTID.Y ACTIV. EN ÁREA EMPLEO Y RELAC.	60.000,00	-53.400,00	6.600,00	6.600,00	6.600,00		6.600,00	
** 77 A EMPRESAS PRIVADAS	60.000,00	-53.400,00	6.600,00	6.600,00	6.600,00		6.600,00	
*** 7 TRANSFERENCIAS DE CAPITAL	60.000,00	-53.400,00	6.600,00	6.600,00	6.600,00		6.600,00	
**** 315B SEGURIDAD Y SALUD LABORAL	4.563.555,00	7.800,00	4.571.355,00	4.330.027,47	4.325.178,98	246.176,02	3.450.485,45	874.693,53



Cuentas Anuales 2007

LQP-M507
 ISSL - I.Seguridad y Salud Labo. - EJERCICIO 2007
 LIQUIDACION DEL PRESUPUESTO DE INGRESOS
 Clasificación Orgánica por Servicio
 Mes: 1 a 12

Clasificación Económica	Previsión Inicial	Modif. Previsiones	Prev. Definitiva	Dchos.Rdos. Netos	Recaudación Neta	Cancelaciones	Dchos.Ptes.31-12
30100 T010.-TASA GENERAL D	1,00		1,00				
31900 DETERMINACIONES ANAL	1,00		1,00	3.128,06	3.128,06		
33099 OTRAS PUBLICACIONES	1,00		1,00				
38000 DE EJERCICIOS CERRAD	1,00		1,00				
38100 PAGOS INDEBIDOS	1,00		1,00	615,31	615,31		
38101 SEGURIDAD SOCIAL (I.	1,00		1,00	41.009,73	41.009,73		
38103 POR ANUNCIOS A CARGO	1,00		1,00	905,50	905,50		
39101 INTERESES DE DEMORA	1,00		1,00				
39999 OTROS INGRESOS DIVER	1,00		1,00				
42000 PARA GASTOS GENERALE	4.041.026,00	2.200,00	4.043.226,00	3.763.528,98	3.161.328,98		602.200,00
52000 INTERESES DE CUENTAS	11.000,00		11.000,00	12.912,85	9.233,17		3.679,68
68000 DE EJERCICIOS CERRAD	1,00		1,00	4.986,70	4.986,70		
68100 DEL PRESUPUESTO CORR	1,00		1,00				
72000 PARA OPERACIONES DE	511.518,00	5.600,00	517.118,00	411.558,69	105.559,31-		517.118,00
* 5200 INSTITUTO SEGURIDAD Y	4.563.555,00	7.800,00	4.571.355,00	4.238.645,82	3.115.648,14		1.122.997,68
** TOTAL INFORME	4.563.555,00	7.800,00	4.571.355,00	4.238.645,82	3.115.648,14		1.122.997,68



Cuentas Anuales 2007

LQP-M509
 ISSL - I.Seguridad y Salud Labo. - EJERCICIO 2007
 LIQUIDACION DEL PRESUPUESTO DE INGRESOS
 Resumen por Capítulos
 Mes: 1 a 12

Clasificación Económica	Previsión Inicial	Modif. Previsiones	Prev. Definitiva	Dchos.Rdos. Netos	Recaudación Neta	Dchos.Cancelados	Dchos.Ptes.31-12
3 TASAS, PRECIOS PÚBLICOS Y	9,00		9,00	45.658,60	45.658,60		
4 TRANSFERENCIAS CORRIENTES	4.041.026,00	2.200,00	4.043.226,00	3.763.528,98	3.161.328,98		602.200,00
5 INGRESOS PATRIMONIALES	11.000,00		11.000,00	12.912,85	9.233,17		3.679,68
6 ENAJENACIÓN DE INVERSIONE	2,00		2,00	4.986,70	4.986,70		
7 TRANSFERENCIAS DE CAPITAL	511.518,00	5.600,00	517.118,00	411.558,69	105.559,31-		517.118,00
* TOTAL INFORME	4.563.555,00	7.800,00	4.571.355,00	4.238.645,82	3.115.648,14		1.122.997,68



Cuentas Anuales 2007

LQP-M510
 ISSL - I.Seguridad y Salud Labo. - EJERCICIO 2007
 LIQUIDACION DEL PRESUPUESTO DE INGRESOS
 Resumen por Artículos
 Mes: 1 a 12

Clasificación Económica	Previsión Inicial	Modif. Previsiones	Prev. Definitiva	Dchos.Rdos. Netos	Recaudación Neta	Dchos.Cancelados	Dchos.Ptes.31-12
30 TASAS	1,00		1,00				
31 PRECIOS PÚBLICOS	1,00		1,00	3.128,06	3.128,06		
33 VENTA DE BIENES	1,00		1,00				
38 REINTEGROS DE OPERACION	4,00		4,00	42.530,54	42.530,54		
39 OTROS INGRESOS	2,00		2,00				
* 3 TASAS, PRECIOS PÚBLICOS	9,00		9,00	45.658,60	45.658,60		
42 DE LA ADMINISTRACIÓN GR	4.041.026,00	2.200,00	4.043.226,00	3.763.528,98	3.161.328,98		602.200,00
* 4 TRANSFERENCIAS CORRIENTE	4.041.026,00	2.200,00	4.043.226,00	3.763.528,98	3.161.328,98		602.200,00
52 INTERESES DE DEPÓSITOS	11.000,00		11.000,00	12.912,85	9.233,17		3.679,68
* 5 INGRESOS PATRIMONIALES	11.000,00		11.000,00	12.912,85	9.233,17		3.679,68
68 REINTEGROS POR OPERACION	2,00		2,00	4.986,70	4.986,70		
* 6 ENAJENACIÓN DE INVERSION	2,00		2,00	4.986,70	4.986,70		
72 DE LA ADMINISTRACIÓN GR	511.518,00	5.600,00	517.118,00	411.558,69	105.559,31-		517.118,00
* 7 TRANSFERENCIAS DE CAPITA	511.518,00	5.600,00	517.118,00	411.558,69	105.559,31-		517.118,00
** TOTAL INFORME	4.563.555,00	7.800,00	4.571.355,00	4.238.645,82	3.115.648,14		1.122.997,68



Cuentas Anuales 2007

LQP-M511

ISSL - I.Seguridad y Salud Labo. - EJERCICIO 2007

LIQUIDACIÓN DEL PRESUPUESTO DE INGRESOS

Resumen por Conceptos

Mes: 1 a 12

Clasificación Económica	Previsión Inicial	Modif. Previsiones	Prev. Definitiva	Dchos.Rdos. Netos	Recaudación Neta	Dchos.Cancelados	Dchos.Ptes.31-12
301 TASAS GENERALES DE LA	1,00		1,00				
* 30 TASAS	1,00		1,00				
319 OTROS PRECIOS PUBLICO	1,00		1,00	3.128,06	3.128,06		
* 31 PRECIOS PÚBLICOS	1,00		1,00	3.128,06	3.128,06		
330 VENTA DE PUBLICACIONE	1,00		1,00				
* 33 VENTA DE BIENES	1,00		1,00				
380 DE EJERCICIOS CERRADO	1,00		1,00				
381 DEL PRESUPUESTO CORRI	3,00		3,00	42.530,54	42.530,54		
* 38 REINTEGROS DE OPERACIO	4,00		4,00	42.530,54	42.530,54		
391 RECARGOS, MULTAS Y CO	1,00		1,00				
399 INGRESOS DIVERSOS	1,00		1,00				
* 39 OTROS INGRESOS	2,00		2,00				
** 3 TASAS, PRECIOS PÚBLICOS	9,00		9,00	45.658,60	45.658,60		
420 DE LA CONSEJERÍA A LA	4.041.026,00	2.200,00	4.043.226,00	3.763.528,98	3.161.328,98		602.200,00
* 42 DE LA ADMINISTRACIÓN G	4.041.026,00	2.200,00	4.043.226,00	3.763.528,98	3.161.328,98		602.200,00
** 4 TRANSFERENCIAS CORRIENT	4.041.026,00	2.200,00	4.043.226,00	3.763.528,98	3.161.328,98		602.200,00
520 INTERESES DE CUENTAS	11.000,00		11.000,00	12.912,85	9.233,17		3.679,68
* 52 INTERESES DE DEPÓSITOS	11.000,00		11.000,00	12.912,85	9.233,17		3.679,68
** 5 INGRESOS PATRIMONIALES	11.000,00		11.000,00	12.912,85	9.233,17		3.679,68
680 DE EJERCICIOS CERRADO	1,00		1,00	4.986,70	4.986,70		
681 DEL PRESUPUESTO CORRI	1,00		1,00				
* 68 REINTEGROS POR OPERACI	2,00		2,00	4.986,70	4.986,70		
** 6 ENAJENACIÓN DE INVERSIO	2,00		2,00	4.986,70	4.986,70		
720 DE LA CONSEJERÍA A LA	511.518,00	5.600,00	517.118,00	411.558,69	105.559,31-		517.118,00
* 72 DE LA ADMINISTRACIÓN G	511.518,00	5.600,00	517.118,00	411.558,69	105.559,31-		517.118,00
** 7 TRANSFERENCIAS DE CAPIT	511.518,00	5.600,00	517.118,00	411.558,69	105.559,31-		517.118,00
*** TOTAL INFORME	4.563.555,00	7.800,00	4.571.355,00	4.238.645,82	3.115.648,14		1.122.997,68



C.- ESTADO DE LIQUIDACIÓN DEL PRESUPUESTO

C.2.- Liquidación del Presupuesto de Ingresos

Cuentas Anuales 2007

LQP-M512
 ISSL - I.Seguridad y Salud Labo. - EJERCICIO 2007
 LIQUIDACION DEL PRESUPUESTO DE INGRESOS
 Desglose por conceptos.
 Mes: 1 a 12

Clasificación Económica	Previsión Inicial	Prev. Modificada	Prev. Definitiva	Dchos.Rdos. Netos	Recaudación Neta	Dchos.Cancelados	Dchos.Ptes.31-12
30100 T010.-TASA GENERAL DE ADMINISTRACIÓN	1,00		1,00				
* 301 TASAS GENERALES DE LA COMUNIDAD AUTÓNOMA	1,00		1,00				
** 30 TASAS	1,00		1,00				
31900 DETERMINACIONES ANALITICAS	1,00		1,00	3.128,06	3.128,06		
* 319 OTROS PRECIOS PUBLICOS	1,00		1,00	3.128,06	3.128,06		
** 31 PRECIOS PÚBLICOS	1,00		1,00	3.128,06	3.128,06		
33099 OTRAS PUBLICACIONES	1,00		1,00				
* 330 VENTA DE PUBLICACIONES PROPIAS	1,00		1,00				
** 33 VENTA DE BIENES	1,00		1,00				
38000 DE EJERCICIOS CERRADOS	1,00		1,00				
* 380 DE EJERCICIOS CERRADOS	1,00		1,00				
38100 PAGOS INDEBIDOS	1,00		1,00	615,31	615,31		
38101 SEGURIDAD SOCIAL (I.T.)	1,00		1,00	41.009,73	41.009,73		
38103 POR ANUNCIOS A CARGO DE PARTICULARES	1,00		1,00	905,50	905,50		
* 381 DEL PRESUPUESTO CORRIENTE	3,00		3,00	42.530,54	42.530,54		
** 38 REINTEGROS DE OPERACIONES CORRIENTES	4,00		4,00	42.530,54	42.530,54		
39101 INTERESES DE DEMORA	1,00		1,00				
* 391 RECARGOS, MULTAS Y COSTAS	1,00		1,00				
39999 OTROS INGRESOS DIVERSOS	1,00		1,00				
* 399 INGRESOS DIVERSOS	1,00		1,00				
** 39 OTROS INGRESOS	2,00		2,00				
*** 3 TASAS, PRECIOS PÚBLICOS Y OTROS INGRESOS	9,00		9,00	45.658,60	45.658,60		
42000 PARA GASTOS GENERALES DE FUNCIONAMIENT	4.041.026,00	2.200,00	4.043.226,00	3.763.528,98	3.161.328,98		602.200,00
* 420 DE LA CONSEJERÍA A LA QUE ESTÁ ADSCRITO	4.041.026,00	2.200,00	4.043.226,00	3.763.528,98	3.161.328,98		602.200,00
** 42 DE LA ADMINISTRACIÓN GRAL.DE LA COMUNIDAD	4.041.026,00	2.200,00	4.043.226,00	3.763.528,98	3.161.328,98		602.200,00
*** 4 TRANSFERENCIAS CORRIENTES	4.041.026,00	2.200,00	4.043.226,00	3.763.528,98	3.161.328,98		602.200,00
52000 INTERESES DE CUENTAS BANCARIAS	11.000,00		11.000,00	12.912,85	9.233,17		3.679,68
* 520 INTERESES DE CUENTAS BANCARIAS	11.000,00		11.000,00	12.912,85	9.233,17		3.679,68
** 52 INTERESES DE DEPÓSITOS	11.000,00		11.000,00	12.912,85	9.233,17		3.679,68
*** 5 INGRESOS PATRIMONIALES	11.000,00		11.000,00	12.912,85	9.233,17		3.679,68
68000 DE EJERCICIOS CERRADOS	1,00		1,00	4.986,70	4.986,70		
* 680 DE EJERCICIOS CERRADOS	1,00		1,00	4.986,70	4.986,70		
68100 DEL PRESUPUESTO CORRIENTE	1,00		1,00				
* 681 DEL PRESUPUESTO CORRIENTE	1,00		1,00				

Cuentas Anuales 2007

LQP-M512
 ISSL - I.Seguridad y Salud Labo. - EJERCICIO 2007
 LIQUIDACION DEL PRESUPUESTO DE INGRESOS
 Desglose por conceptos.
 Mes: 1 a 12

Clasificación Económica	Previsión Inicial	Prev. Modificada	Prev. Definitiva	Dchos.Rdos. Netos	Recaudación Neta	Dchos.Cancelados	Dchos.Ptes.31-12
** 68 REINTEGROS POR OPERACIONES DE CAPITAL	2,00		2,00	4.986,70	4.986,70		
*** 6 ENAJENACIÓN DE INVERSIONES REALES	2,00		2,00	4.986,70	4.986,70		
72000 PARA OPERACIONES DE CAPITAL	511.518,00	5.600,00	517.118,00	411.558,69	105.559,31-		517.118,00
* 720 DE LA CONSEJERÍA A LA QUE ESTÁ ADSCRITO	511.518,00	5.600,00	517.118,00	411.558,69	105.559,31-		517.118,00
** 72 DE LA ADMINISTRACIÓN GRAL.DE LA COMUNIDAD	511.518,00	5.600,00	517.118,00	411.558,69	105.559,31-		517.118,00
*** 7 TRANSFERENCIAS DE CAPITAL	511.518,00	5.600,00	517.118,00	411.558,69	105.559,31-		517.118,00
**** TOTAL INFORME	4.563.555,00	7.800,00	4.571.355,00	4.238.645,82	3.115.648,14		1.122.997,68



Cuentas Anuales 2007

ESTADO DE LIQUIDACIÓN DEL PRESUPUESTO EJERCICIO 2007

RESULTADO DE OPERACIONES COMERCIALES

DEBE	IMPORTE		HABER	IMPORTE	
	ESTIMADO	REALIZADO		ESTIMADO	REALIZADO
- REDUCCIÓN DE EXISTENCIAS DE:			- AUMENTO DE EXISTENCIAS DE:		
. Productos en curso			. Productos en curso		
. Productos semiterminados			. Productos semiterminados		
. Productos terminados			. Productos terminados		
. Subproductos, residuos y materiales recuperados			. Subproductos, residuos y materiales recuperados		
- VARIACIÓN DE EXISTENCIAS DE:			- VENTAS NETAS		
. Mercaderías			. Mercaderías		
. Materias primas			. Productos semiterminados		
. Otros aprovisionamientos			. Productos terminados		
- COMPRAS NETAS			. Subproductos y residuos		
. Mercaderías			. Prestaciones de servicios		
. Materias primas					
. Otros aprovisionamientos					
- VARIACIONES DE PROVISIONES DE EXISTENCIAS					
- GASTOS COMERCIALES NETOS			- INGRESOS COMERCIALES NETOS		
RESULTADO POSITIVO DE OPERACIONES COMERCIALES			RESULTADO NEGATIVO DE OPERACIONES COMERCIALES		
TOTAL			TOTAL		

sin movimientos

NOTA: Los componentes de este estado se determinarán según la normativa presupuestaria aplicable a la entidad



Cuentas Anuales 2007

LQP-X118
 ISSL I.Seguridad y Salud Labo. - EJERCICIO 2007
 RESULTADO PRESUPUESTARIO

Periodo 1 a 12

CONCEPTOS	DCHOS RECONOC.NETOS	OBLIG.RECONOC.NETAS	IMPORTES
* 1.(+) Operaciones no financieras	4.238.645,82	4.325.178,98	86.533,16-
* 2.(+) Operaciones activos financieros			
* 3.(+) Operaciones Comerciales			
** I. RESULTADO PRESUP.EJERCICIO (1+2+3)	4.238.645,82	4.325.178,98	86.533,16-
* II. VARIAC.NETA PASIVOS FINANCIEROS			
*** III. SALDO PRESPUEST. EJERCICIO (I + II)	4.238.645,82	4.325.178,98	86.533,16-

?

4.(+)Créditos gastos remanente tesorería	
5.-)Desviaciones de financiación pos.	
6.(+)Desviaciones de financiación neg.	
* IV.SUPERAVIT O DEFICIT FINAN.(III+4-5+6)	86.533,16-



D) MEMORIA

NATURALEZA

Se crea el Instituto de Seguridad y Salud Laboral de la Región de Murcia, mediante la Ley 1/2000, de 27 de Junio, como organismo autónomo de carácter administrativo, adscrito a la Consejería competente en materia de trabajo, dotado de personalidad jurídica propia y con patrimonio afectado al cumplimiento de sus fines.

Su régimen jurídico se adapta a lo dispuesto en los artículos 1 y 2 de la Ley 30/1992, de 26 de Noviembre, de Régimen Jurídico de las Administraciones Públicas y del Procedimiento Administrativo Común (BOE n.º 285, de 27-11-1992), a las leyes 7/2004, de 28 de diciembre, de Organización y Régimen Jurídico de la administración pública de la comunidad Autónoma de la Región Murcia (BORM n.º 301 de 30.12.2004), Decreto Legislativo 1/1999, de 2 de Diciembre, por el que se aprueba el Texto Refundido de la Ley de Hacienda de la Región de Murcia (BORM n.º 5º, de 1-3-2000), a la presente Ley y a la Ley 6/1997, de 14 de Abril, de Organización y Funcionamiento de la Administración General del Estado (BOE n.º 9º, de 15-4-1997), como normativa supletoria estatal o normas que la sustituyan.

El Instituto extiende sus funciones al territorio de la Región de Murcia. El ámbito de aplicación será el previsto en la Ley 31/1995, de 8 de Noviembre, de Prevención de Riesgos Laborales. No obstante, las actividades de promoción de la prevención se extenderán al conjunto de la población trabajadora de la Región de Murcia.

ACTIVIDAD

El Instituto de Seguridad y Salud Laboral de la Región de Murcia es el organismo gestor de la política de la seguridad, higiene, condiciones ambientales y salud laboral en el ámbito territorial de la Comunidad Autónoma de Murcia, en los términos previstos en la presente Ley y el órgano científico-técnico especializado de la Comunidad Autónoma con competencia en la materia de prevención de riesgos laborales, al que se atribuyen en dicho ámbito autonómico, las funciones que el artículo 8 de la ley 31/1995, de 8 de Noviembre, de Prevención de Riesgos Laborales, confiere al Instituto Nacional de Seguridad e Higiene en el Trabajo.




El Instituto tiene como fin primordial la promoción de la mejora de las condiciones de trabajo mediante la coordinación e integración, en su caso, de todas las actividades preventivas en el ámbito laboral, estableciendo para ello la cooperación necesaria entre todas las instituciones de la Comunidad Autónoma con competencia en la materia

Para el cumplimiento de tal finalidad, llevará a cabo en materia de seguridad, higiene, condiciones ambientales y salud laborales, las siguientes actuaciones:

- **a)** Información, formación e investigación de carácter preventivo, tanto en el ámbito general como específico.
- **b)** Divulgación de los estudios, investigaciones y estadísticas que se elaboren en relación con la seguridad, higiene, condiciones ambientales y salud laborales.
- **c)** Programación de actuaciones preventivas dirigida a diversos colectivos laborales.
- **d)** Asesoramiento y apoyo técnico a los organismos administrativos y agentes sociales.
- **e)** Seguimiento y evaluación de las actuaciones técnico-preventivas en materia de seguridad y salud laboral que se realicen en las empresas y administraciones públicas

El Instituto de Seguridad y Salud Laboral realiza, en el marco establecido en las leyes y demás normativas del Estado, las siguientes funciones:



- **a)** Analizar e investigar las causas determinantes de los accidentes de trabajo y enfermedades profesionales y demás daños derivados de las condiciones de trabajo, así como su relación con los componentes materiales y organizativos del mismo, proponiendo las medidas correctoras que procedan para su eliminación o reducción.
- **b)** Recibir, tramitar y registrar los partes de accidentes de trabajo y enfermedades profesionales y demás daños derivados de las condiciones de trabajo para su evaluación, registro informatizado, custodia, confección de estadísticas y análisis de las mismas en el ámbito de la Comunidad Autónoma. Esta evaluación y análisis se realizarán con carácter sectorial y territorial.
- **c)** Realizar los estudios epidemiológicos para la identificación y prevención de las patologías que puedan afectar a la salud de los trabajadores.
- **d)** Contribuir a la elaboración de mapas de riesgos laborales detallando las necesidades y limitaciones que puedan existir, tanto en ámbitos territoriales como sectoriales.
- **e)** Programar, coordinar y apoyar acciones formativas sobre seguridad y salud en el trabajo, con especial atención a los colectivos de trabajadores en situación de mayor riesgo.
- **f)** Actuar con especial dedicación a las **PYME** en programas de prevención de riesgos y promoción de la seguridad y salud en el trabajo.
- **g)** Programar y desarrollar controles generales y sectoriales que permitan el seguimiento de las actuaciones preventivas que se realicen en las empresas para la consecución de los objetivos previstos en la Ley 31/1995, de 8 de Noviembre, de Prevención de Riesgos Laborales, prestando a éstas y a los representantes de los trabajadores el asesoramiento y la asistencia técnica necesarios.
- **h)** Establecer los procedimientos de actuación necesarios para garantizar la coordinación entre los distintos organismos competentes en las diferentes administraciones públicas.



- **i)** Apoyar y promover actividades desarrolladas por empresarios, trabajadores y sus respectivas organizaciones representativas, en orden a la mejora de las condiciones de seguridad y salud en el trabajo, la reducción de los riesgos laborales, la investigación o fomento de nuevas formas de protección y la promoción de estructuras eficaces de prevención. A tal fin, la Consejería competente en materia de trabajo suscribirá convenios de colaboración con entidades públicas y agentes sociales y concederá becas y ayudas para la realización o participación en actividades formativas y divulgativas sobre prevención de riesgos laborales.
- **j)** Desarrollar proyectos de investigación aplicada, con sus propios medios o en colaboración con instituciones docentes o investigadoras, sobre metodologías y técnicas de seguridad, higiene, condiciones ambientales, salud y toxicología laborales. A tal fin, la Consejería competente en materia de trabajo suscribirá convenios de colaboración y concederá becas de formación y ayudas de investigación.
- **k)** Prestar los servicios autorizados en el ejercicio de su actividad investigadora, técnica, analítica o formativa.
- **l)** Informar, en los términos establecidos en el Real Decreto 39/1997, de 17 de Enero, por el que se aprueba el Reglamento de Servicios de Prevención (BOE n.º 27, de 31-1-1997), sobre los expedientes de acreditación, como servicios de prevención de las entidades especializadas y sobre la autorización de las entidades formativas y auditoras, mediante la comprobación de que reúnen los requisitos reglamentarios, estableciendo un sistema de control y seguimiento de sus actuaciones y comunicando a la autoridad laboral las desviaciones observadas en relación con las condiciones de acreditación o autorización.
- **ll)** Proponer los procedimientos necesarios para la intercomunicación de los registros relativos a las entidades acreditadas como servicios de prevención, auditorías y entidades formativas entre las administraciones competentes en la materia.
- **m)** Realizar la evaluación y control de las actuaciones que, en relación con la vigilancia de la salud laboral, se realicen en las empresas por los servicios de prevención actuantes en los términos establecidos en el Real Decreto 39/1997, de 17 de Enero, comunicando a la autoridad sanitaria los casos de contravenciones graves o reiteradas.



- **n)** Estudiar, informar y proponer la regulación normativa o su reforma que tenga relación con la prevención de riesgos laborales dentro del ámbito autonómico.
- **ñ)** Participar, como órgano científico-técnico especializado de la Comunidad Autónoma en materia de prevención de riesgos laborales, en la coordinación técnica y desarrollo normativo o reglamentario, en el ámbito nacional e internacional.
- **o)** Prestar la colaboración pericial y el asesoramiento técnico necesario a la Inspección de Trabajo y autoridades judiciales.
- **p)** Elaborar programas de divulgación sobre riesgos laborales y su prevención, estadísticas de siniestralidad laboral, resultados de estudios técnicos y edición de monografías técnicas o legislativas.
- **q)** Realizar el control periódico, mediante auditorias o evaluaciones, de los sistemas de prevención de la Administración autonómica
- **r)** Realizar la inspección, control y seguimiento de los proyectos de prevención de riesgos laborales subvencionados por la Comunidad Autónoma para verificar la adecuación de los mismos a los requisitos de las convocatorias y el cumplimiento de los objetivos para los que fueron concedidos.
- **s)** Informar los expedientes de aperturas de centros de trabajo en relación con el cumplimiento de los aspectos relacionados con la prevención de riesgos laborales.
- **t)** Estudiar las condiciones de trabajo que puedan resultar nocivas o insalubres durante los períodos de embarazo o lactancia.



- **u)** Determinar y prevenir los factores de microclima laboral en cuanto puedan ser causantes de efectos nocivos para la salud de los trabajadores.
- **v)** Elaboración de informes en materia de su competencia a las autoridades, entidades e instituciones a las que la legislación vigente atribuye responsabilidades en materia de prevención de riesgos laborales.
- **w)** recepción, registro y custodia de la documentación remitida a la autoridad laboral por las empresas que cesen en su actividad, en aplicación del artículo 23.2 de la Ley 31/1995, de 8 de Noviembre, de Prevención de Riesgos Laborales.
- **x)** Colaboración con las autoridades educativas para el desarrollo de los programas preventivos en los centros de enseñanza.
- **y)** Cuantas otras funciones sean necesarias para el cumplimiento de sus objetivos en cuanto a promoción y prevención en materia de seguridad y salud en el trabajo.

Las funciones atribuidas al Instituto de Seguridad y Salud Laboral por la Ley de creación, se ejercen sin perjuicio de las competencias que sobre las citadas materias tengan atribuidas otras consejerías por normativa básica estatal y en coordinación con el departamento de la Administración regional competente en materia sanitaria, en las funciones relativas a dicha materia.



D. 1) ORGANIZACIÓN

El Instituto de Seguridad y Salud Laboral de la Región de Murcia se estructura en los siguientes órganos:

- **De Dirección y Ejecución:**

- Consejo de Dirección,
- Presidente,
- Vicepresidente,
- Director.

- **De Asesoramiento y Participación:**

- Comisión Regional de Seguridad y Salud Laboral de la Comunidad de Murcia.

- **De Administración y Gestión (Estructura)**

Sin perjuicio de los órganos de Gobierno y Administración, señalados en la Ley 1/2000, de 27 de junio, el Instituto de Seguridad y Salud Laboral, al frente de cuyos servicios está el Director, que asume las atribuciones señaladas en el Artículo 10 de la Ley 1/2000, de 27 de junio, desempeñando las competencias de dirección, gestión, control y supervisión de todas sus actividades para el cumplimiento de sus fines y funciones en el ámbito, términos, condiciones y forma previstos en la Ley de creación del mismo, en el Decreto nº 219/2006, de 27 de Octubre, por el que se establece la estructura orgánica del Instituto de Seguridad y Salud Laboral de la Región de Murcia y en las disposiciones legales y reglamentarias que le resulten de aplicación, se estructura para el desarrollo de las funciones y el ejercicio de las competencias que le corresponde de acuerdo con la vigente legislación, en las siguientes unidades administrativas.:



1) Subdirección General Técnica.

La Subdirección General Técnica, de conformidad con lo establecido en el artículo 10 bis de la Ley 1/2000, de 27 de junio, de creación del Instituto de Seguridad y Salud Laboral de la Región de Murcia, es el órgano de apoyo y asistencia técnica inmediata a la Dirección del Instituto. Bajo la supervisión del Director le corresponde dirigir y coordinar todas las actuaciones técnicas y científicas a desarrollar por el Instituto de Seguridad y Salud Laboral en el ejercicio de sus competencias, así como la coordinación técnica de aquellas que, en los términos previstos en la Ley de creación de este, se deban realizar mediante la cooperación entre las instituciones de la Comunidad Autónoma con competencias en materia de prevención de riesgos laborales.

a) Servicio de Seguridad y Formación.

Le corresponden las funciones de planificación, impulso, dirección, coordinación y control de las unidades, técnicos y personal dependientes del Servicio y en especial la coordinación, ejecución y seguimiento de los programas de actuación del Instituto en materia de seguridad laboral y formación sin perjuicio de la necesaria colaboración y cooperación con los restantes servicios.

b) Servicio de Higiene Industrial y Salud Laboral.

Le corresponden las funciones de planificación, impulso, dirección y coordinación de los técnicos y del personal que se determine en la relación de puestos de trabajo dependientes del Servicio y en especial la coordinación, ejecución y seguimiento de los programas de actuación del Instituto en materia de higiene industrial y salud laboral, sin perjuicio de la necesaria colaboración y cooperación con los restantes servicios.

2) Servicio Jurídico y de Gestión.

Le corresponden las funciones de planificación, impulso, dirección, coordinación y control de las unidades, técnicos y personal dependientes del Servicio en especial en los ámbitos jurídico e informático y en los programas de actuación del Instituto en materia de subvenciones para el fomento de la prevención, sin perjuicio de la necesaria colaboración y cooperación con los restantes servicios.



3) [Servicio de Gestión Económica y Personal.](#)

Le corresponde el ejercicio de las funciones de coordinación y control de las unidades y del personal dependientes del Servicio, como son las funciones de ejecución, informe y propuesta de las actuaciones correspondientes al Servicio, en materia de personal, asuntos generales, contratación, así como en materia presupuestaria, económica, habilitación, recaudación, gestión contable, gestión del Inventario de bienes y control de patrimonio y coordinación de actuaciones con la Dirección de Patrimonio.



D.- MEMORIA
D.1.- Organización

RELACIÓN DE PUESTOS DE TRABAJO DEL INSTITUTO

Dependen de la **Dirección del Centro**, según relación de puestos de trabajo, los siguientes puestos: 2

El Director
Una Secretaria de Dirección

Dependen de directamente de la **Subdirección General Técnica**, según relación de puestos de trabajo 6

Un Subdirector
Un Documentalista.
Un Sociólogo.
Un Técnico Estadístico.
Un Jefe de Negociado.
Un Auxiliar Administrativo.

Al **Servicio de Seguridad y Formación**, se adscriben los siguientes puestos : 22

Un Jefe de Servicio
Un Técnico Responsable
Un Jefe de Sección de Formación
Cuatro Inspectores Superiores de Seguridad y Salud Laboral
Ocho Inspectores Técnicos de Seguridad y Salud Laboral
Un Técnico de Formación



Dos Auxiliares Coordinadores
Cuatro Auxiliares Administrativos

Al **Servicio de Higiene Industrial y Salud Laboral** se adscriben los siguientes puestos: 23

Un Jefe de Servicio
Tres Técnicos Responsables
Tres Inspectores Superiores de Seguridad y Salud Laboral
Cuatro Inspectores Técnicos de Seguridad y Salud Laboral
Un Químico
Un Médico
Un Psicólogo
Dos Auxiliares Coordinadores
Cuatro Auxiliares Especialistas
Un Auxiliar Administrativo
Dos Auxiliares de Enfermería

Dependen del **Servicio de Jurídico y de Gestión**, según relación de puestos de trabajo, los siguientes puestos: 7

Un Jefe de Servicio
Un Asesor de Apoyo Jurídico
Un Técnico de Apoyo Informático



Un Analista de Aplicaciones
Un Administrativo
Un Auxiliar Coordinador
Dos Auxiliares Administrativos

Dependen del **Servicio de Gestión Económica y Personal**, según relación de puestos de trabajo, los siguientes puestos: 18

Un Jefe de Servicio
Dos Técnicos de Apoyo
Un jefe de Sección de Asuntos Generales
Un Administrativo
Cuatro Auxiliares Coordinadores
Un Auxiliar Especialista
Dos Auxiliares Administrativos
Un Jefe de Mantenimiento
Un Auxiliar de mantenimiento
Un Ordenanza Repartidor
Dos Subalternos



Cuentas Anuales 2007

LQP-M514
 ISSL - I.Seguridad y Salud Labo. - EJERCICIO 2007
 Estado Operativo
 Mes: 1 a 12

Gastos presupuestarios	IMPORTE
3 SEGURIDAD, PROTECCIÓN Y PROMOCIÓN SOCIAL	4.325.178,98
* TOTAL	4.325.178,98
3 TASAS, PRECIOS PÚBLICOS Y OTROS INGRESOS	45.658,60
4 TRANSFERENCIAS CORRIENTES	3.763.528,98
5 INGRESOS PATRIMONIALES	12.912,85
6 ENAJENACIÓN DE INVERSIONES REALES	4.986,70
7 TRANSFERENCIAS DE CAPITAL	411.558,69
* TOTAL	4.238.645,82



D.- MEMORIA.
 D.2.- Estado Operativo

Cuentas Anuales 2007

CUADRO DE FINANCIACION: INSTITUTO DE SEGURIDAD Y SALUD LABORAL

EJERCICIO 2007

FONDOS APLICADOS		2.007	2.006	FONDOS OBTENIDOS		2.007	2.006
1. Recursos aplicados en operaciones de gestión		3.989.232,99	3.696.284,90	1. Recursos procedentes de operaciones de gestión		4.238.952,62	4.175.690,88
a) Reducción de existencias de productos terminados y en curso de fabricación				a) Ventas			
b) Aprovisionamientos				b) Aumento de existencias de productos terminados y en curso de fabricación			
c) Servicios exteriores	717.606,14	541.940,89		c) Impuestos directos y cotizaciones sociales			
d) Tributos	10.293,10	9.574,84		d) Impuestos indirectos			
e) Gastos de personal	2.686.708,06	2.601.361,96		e) Tasas, precios públicos y contribuciones especiales	3.128,06	3.529,17	
f) Prestaciones sociales				f) Transferencias y subvenciones	4.175.394,47	4.100.645,44	
g) Transferencias y subvenciones	574.625,69	543.407,21		g) Ingresos financieros	12.912,85	11.056,28	
h) Gastos financieros				h) Otros ingresos de gestión corriente e ingresos excepcionales	47.517,24	60.459,99	
i) Otras pérdidas de gestión corriente y gastos excepcionales				i) Provisiones aplicadas de activos circulantes			
j) Dotación provisiones de activos circulantes							
2. Pagos pendientes de aplicación				2. Cobros pendientes de aplicación		11,32	
3. Gastos de formalización de deudas				3. Incrementos directos de patrimonio			
4. Adquisiciones y otras altas de inmovilizado		336.252,79	292.583,53	a) En adscripción			
a) Destinados al uso general				b) En cesión			
b) I. inmateriales	6.729,22	1.571,41		c) Otras aportaciones de entes matrices			
c) I. materiales	329.523,57	291.012,12		4. Deudas a largo plazo			
d) I. gestionadas				a) Empréstitos y pasivos análogos			
e) I. financieras				b) Préstamos recibidos			
5. Disminuciones directas de patrimonio				c) Otros conceptos			
a) En adscripción				5. Enajenaciones y otras bajas de inmovilizado			
b) En cesión				a) Destinados al uso general			
c) Entregado al uso general				b) I. inmateriales			
6. Cancelación o traspaso a corto plazo de deudas a largo plazo				c) I. materiales			
a) Empréstitos y otros pasivos				d) I. financieras			
b) Por préstamos recibidos				Cancelación anticipada o traspaso a corto plazo de inmovilizados			
c) Otros conceptos				6. financieros			
7. Provisiones por riesgos y gastos							
TOTAL APLICACIONES		4.325.485,78	3.988.868,43	TOTAL ORÍGENES		4.238.963,94	4.175.690,88
EXCESO DE ORÍGENES S/APLICACIONES				EXCESO DE APLICACIONES S/ORÍGENES			
(AUMENTO DE CAPITAL CIRCULANTE)			186.822,45	(DISMINUCIÓN DE CAPITAL CIRCULANTE)		86.521,84	

D.- MEMORIA.


D.3.- Información de carácter financiero

D.3.a - Cuadro de financiación

Cuentas Anuales 2007

INSTITUTO DE SEGURIDAD Y SALUD LABORAL

VARIACIÓN DE CAPITAL CIRCULANTE (Resumen)	EJERCICIO 2007		EJERCICIO 2006	
	AUMENTOS	DISMINUCIONES	AUMENTOS	DISMINUCIONES
1. Existencias				
2. Deudores	559.570,79		96.274,82	
a) Presupuestarios	559.570,79		96.274,82	
b) No presupuestarios				
c) Por administración de recursos de otros entes				
3. Acreedores		688.204,44	377.529,58	10.716,83
a) Presupuestarios		681.361,85	377.529,58	
b) No presupuestarios		6.842,59		10.716,83
c) Por administración de recursos de otros entes				
4. Inversiones financieras temporales				
5. Empréstitos y otras deudas a corto plazo				
a) Empréstitos y otras emisiones				
b) Préstamos recibidos y otros conceptos				
6. Otras cuentas no bancarias				
7. Tesorería	42.111,81			276.265,12
a) Caja				
b) Banco de España				
c) Otros bancos e instituciones de crédito	42.111,81			276.265,12
8. Ajustes por periodificación				
TOTAL	601.682,60	688.204,44	473.804,40	286.981,95
VARIACIÓN DEL CAPITAL CIRCULANTE		86.521,84	186.822,45	



Cuentas Anuales 2007

REMANENTE DE TESORERÍA EJERCICIO 2007 INSTITUTO DE SEGURIDAD Y SALUD LABORAL		
CONCEPTOS	IMPORTES	
1. (+) Derechos pendientes de cobro		1.122.986,36
- (+) del Presupuesto corriente.	1.122.997,68	
- (+) de Presupuestos cerrados	0,00	
- (+) de operaciones no presupuestarias	0,00	
- (+) de operaciones comerciales	0,00	
- (-) de dudoso cobro	0,00	
- (-) cobros realizados pendientes de aplicación definitiva	-11,32	
2. (-) Obligaciones pendientes de pago		1.020.719,79
- (+) del Presupuesto corriente	874.693,53	
- (+) de Presupuestos cerrados	0,00	
- (+) de operaciones no presupuestarias	146.026,26	
- (+) de operaciones comerciales	0,00	
- (-) pagos realizados pendientes de aplicación definitiva	0,00	
3. (+) Fondos líquidos	196.456,60	196.456,60
I. Remanente de Tesorería afectado		0,00
II. Remanente de Tesorería no afectado		298.723,17
III. Remanente de Tesorería total (1 - 2 + 3) = (I + II)		298.723,17

De acuerdo con el artículo 55 apartado 7 del Texto Refundido de la Ley de Hacienda de la Región de Murcia, el importe del remanente de tesorería positivo que no se destine a la financiación de incorporaciones de crédito de acuerdo con el artículo 38 de la propia Ley, deberá transferirse al Presupuesto de la Administración General de la Comunidad Autónoma.



ESTADO DE LA TESORERÍA

CONCEPTO	IMPORTES	
1. COBROS		4.184.356,55
- (+) del Presupuesto corriente	3.115.648,14	
- (+) de Presupuestos cerrados	563.426,89	
- (+) de operaciones no presupuestarias	505.281,52	
- (+) de operaciones comerciales		
		*1
2. PAGOS		4.142.244,74
- (+) del Presupuesto corriente	3.450.485,45	
- (+) de Presupuestos cerrados	193.331,68	
- (+) de operaciones no presupuestarias	498.427,61	
- (+) de operaciones comerciales		
		*2
I. Flujo neto de Tesorería del ejercicio (1-2)		42.111,81
3. Saldo inicial de Tesorería		154.344,79
II. Saldo final de Tesorería (I+3)		196.456,60

*1 Se han considerado como ingresos de operaciones no presupuestarias las retenciones efectuadas en documentos de pago por IRPF, S.Social, derechos pasivos, MUFACE, IVA, reintegros de anticipos, etc. que puedan generar un pago aplazado.

*2 pagos no presupuestarios reflejados en el debe de las cuentas 41900000 y 41902000 que tienen su origen en documentos MP-anulaciones



Cuentas Anuales 2007

ESTADO DEL FLUJO NETO DE TESORERÍA DEL EJERCICIO

PAGOS	IMPORTE	COBROS	IMPORTE
1. Operaciones de Gestión	3.347.202,94	1. Operaciones de gestión	3.115.648,14
a) Compras netas		a) Ventas netas	
b) Servicios exteriores	311.657,84	b) Impuestos directos	
c) Tributos	10.293,10	c) Impuestos indirectos	
d) Gastos de personal	2.683.062,06	d) Tasas, precios públicos y contribuciones especiales	45.658,60
e) Prestaciones sociales	3.646,00	e) Cotizaciones sociales	
f) Transferencias y subvenciones	338.543,94	f) Transferencias y subvenciones	3.055.769,67
g) Gastos financieros		g) Ingresos financieros	9.233,17
2. Gastos de formalización de deudas		h) Otros ingresos de gestión	4.986,70
3. Adquisiciones de inmovilizado	103.282,51	2. Deudas a largo plazo	
a) Destinados al uso general		a) Empréstitos y pasivos análogos	
b) Inmaterial	41.752,84	b) Préstamos recibidos	
c) Material	61.529,67	c) Otros conceptos	
d) Gestionadas		3. Enajenaciones de inmovilizado	
e) Financiero		a) Inmaterial	
4. Cancelación anticipada de deudas a largo plazo		b) Material	
a) Empréstitos y pasivos análogos		c) Financiero	
b) Préstamos recibidos		4. Deudas a corto plazo	
c) Otros conceptos		a) Empréstitos y pasivos análogos	
d) Provisiones para riesgos y gastos		b) Préstamos recibidos	
5. Adquisiciones de inversiones financieras a corto plazo		c) Otros conceptos	
a) En capital		5. Enajenación o reintegro de las inversiones financieras a corto plazo	
b) Valores de renta fija		a) Inversiones en capital	
c) Créditos		b) Inversiones en valores de renta fija	
d) Otros conceptos		c) Créditos	
6. Cancelación de deudas a corto plazo		d) Otros conceptos	
a) Empréstitos y pasivos análogos		6. Presupuestos cerrados	563.426,89
b) Préstamos recibidos		a) Operaciones de gestión	563.426,89
c) Otros conceptos		b) Deudas	
7. Presupuestos cerrados	193.331,68	c) Enajenación de inmovilizado	
a) Operaciones de gestión	107.467,84	d) Enajenación de inversiones financieras a corto plazo	
b) Adquisiciones de inmovilizado	85.863,84	7. Cuentas no presupuestarias	504.510,18
c) Cancelación de deudas		a) Acreedores no presupuestarios	504.510,18
d) Adquisición de inversiones financieras a corto plazo		b) Deudores no presupuestarios	
8. Cuentas no presupuestarias	497.656,27	c) Por administración de recursos de otros entes	
a) Anticipos de tesorería			
b) Acreedores no presupuestarios	497.656,27		
c) Deudores no presupuestarios			
d) Por administración de recursos de otros entes			
TOTAL PAGOS	4.141.473,40	TOTAL COBROS	4.183.585,21
SUPERÁVIT DE TESORERÍA	42.111,81	DÉFICIT DE TESORERÍA	



D.- MEMORIA.
D.3.- Información de carácter financiero.
D.3.2.- Estado de Tesorería.

Cuentas Anuales 2007

LQP-M517
 ISSL - I.Seguridad y Salud Labo. - EJERCICIO 2007
 LIQUIDACION DEL PRESUPUESTO DE MODIFICACIONES DE CREDITO
 Mes: 1 a 12

Sección	Créd.Extraord.	Supl.Crédito	Ampl.Crédito	Tran.Positivas	Tran.Negativas	Inc.Rtes.Créd	Créd.Gen.Ingresos	Bajas Anul.Rectif.	Otras Modific.	Total Modific.
52 INSTITUTO SEGURIDAD Y SALUD LABORAL R.M.				252.168,76	252.168,76-		7.800,00			7.800,00
* Total				252.168,76	252.168,76-		7.800,00			7.800,00



D.- MEMORIA.
 D.4.- Información sobre la ejecución de los gastos públicos.
 D.4.1.- Modificaciones de crédito

Cuentas Anuales 2007

LQP-M518
 ISSL - I.Seguridad y Salud Labo. - EJERCICIO 2007
 LIQUIDACION DEL PRESUPUESTO DE MODIFICACIONES DE CREDITO (por Sección/Capítulo)
 Mes: 1 a 12

Capítulo	Créd.Extraord.	Supl.Crédito	Ampl.Crédito	Tran.Positivas	Tran.Negativas	Inc.Rtes.Créd	Créd.Gen.Ingresos	Bajas Anul.Rectif.	Otras Modific.	Total Modific.
2 GASTOS CORRIENTES EN BIENES Y SERVICIOS				29.435,80	9.000,00-		2.200,00			22.635,80
4 TRANSFERENCIAS CORRIENTES					189.768,76-					189.768,76-
6 INVERSIONES REALES				222.732,96			5.600,00			228.332,96
7 TRANSFERENCIAS DE CAPITAL					53.400,00-					53.400,00-
* Total				252.168,76	252.168,76-		7.800,00			7.800,00



D.- MEMORIA.
 D.4.- Información sobre la ejecución de los gastos públicos.
 D.4.1.- Modificaciones de crédito

Cuentas Anuales 2007

LQP-M519
 ISSL - I.Seguridad y Salud Labo. - EJERCICIO 2007
 Financiación.
 Modificaciones de Crédito
 Mes: 1 a 12

Clasif. Económica	Créd.Extraord.	Créd.Suplemen.	Créd.Ampliaci.	Inc.Remanentes	Cr.Gen.Ingresos	Créd.Rectific.	Otras_Modific.	Total_Modific.
42000 PARA GASTOS GENERALES DE FUNCIONAMIENTO					2.200,00			2.200,00
72000 PARA OPERACIONES DE CAPITAL					5.600,00			5.600,00
* Total					7.800,00			7.800,00



D.- MEMORIA.
 D.4.- Información sobre la ejecución de los gastos públicos.
 D.4.1.- Modificaciones de crédito

ISSL - I.Seguridad y Salud Labo. - EJERCICIO 2007

Modificaciones de Crédito

Sección - Capítulo / Económico	Créd. Extraordin.	Suplementos	Ampliaciones	Transferencias Cdt	Incorp.Remanante	Créd.Generados Ing.	Rectificaciones	Total Modificaciones
*** TOTAL						7.800,00		7.800,00
** 52 INSTITUTO SEGURIDAD Y SALUD LABORAL R.M.						7.800,00		7.800,00
* 2 GASTOS CORRIENTES EN BIENES Y SERVICIOS				20.435,80		2.200,00		22.635,80
212 EDIFICIOS Y OTRAS CONSTRUCCIONES				10.135,80				10.135,80
220 MATERIAL DE OFICINA				7.000,00		1.000,00		8.000,00
221 SUMINISTROS						1.200,00		1.200,00
226 GASTOS DIVERSOS				11.800,00				11.800,00
227 TRABAJOS REALIZADOS POR OTRAS EMPRESAS Y PROFES.				9.000,00-				9.000,00-
230 DIETAS				500,00				500,00
* 4 TRANSFERENCIAS CORRIENTES				189.768,76-				189.768,76-
475 A ENTID.Y ACTIV. EN ÁREA EMPLEO Y RELAC. LABORALES				48.080,00-				48.080,00-
483 A ENTID.Y ACTIV. EN EL ÁREA EDUCACIÓN Y FORMACIÓN				35.688,76-				35.688,76-
485 A ENTID.Y ACTIV. EN ÁREA EMPLEO Y RELAC. LABORALES				106.000,00-				106.000,00-
* 6 INVERSIONES REALES				222.732,96		5.600,00		228.332,96
621 EDIFICIOS Y OTRAS CONSTRUCCIONES						5.600,00		5.600,00
623 MAQUINARIA				16.000,00				16.000,00
631 EDIFICIOS Y OTRAS CONSTRUCCIONES				18.400,00				18.400,00
649 OTRO INMOVILIZADO INMATERIAL				188.332,96				188.332,96
* 7 TRANSFERENCIAS DE CAPITAL				53.400,00-				53.400,00-
775 A ENTID.Y ACTIV. EN ÁREA EMPLEO Y RELAC. LABORALES				53.400,00-				53.400,00-




D.- MEMORIA.

D.4.- Información sobre la ejecución de los gastos públicos.

D.4.1.- Modificaciones de crédito

LQP-M213
ISSL - I.Seguridad y Salud Labo. - EJERCICIO 2007
Remanentes de Crédito

Clasificación Económica	Remanente Compromt.	Remanent.No Comprom.
10000 RETRIBUCIONES BÁSICAS		2.602,85
10001 OTRAS REMUNERACIONES		2.718,37
12000 SUELDO		56.754,26
12001 TRIENIOS		18.442,22
12002 COMPLEMENTO DE DESTINO		18.968,83
12003 COMPLEMENTO ESPECÍFICO DEL PUESTO DE TRABAJO		13.608,09-
12005 OTRAS REMUNERACIONES		6.977,45
12100 SUELDO		9.390,29
12102 COMPLEMENTO DE DESTINO		5.254,74
12103 COMPLEMENTO ESPECÍFICO DEL PUESTO DE TRABAJO		6.069,67
12105 OTRAS REMUNERACIONES		3.367,70
15100 GRATIFICACIONES POR SERVICIOS EXTRAORDINARIOS		11.763,64
16000 SEGURIDAD SOCIAL		26.845,01
16200 FORMACIÓN Y PERFECCIONAMIENTO DEL PERSONAL		254,00
21200 EDIFICIOS	0,01	12.737,06-
21300 MAQUINARIA		23.036,05
21400 ELEMENTOS DE TRANSPORTE		1.014,60
21500 MOBILIARIO Y ENSERES		770,82
21600 EQUIPOS PARA PROCESOS DE INFORMACIÓN		3.650,89
21900 OTRO INMOVILIZADO MATERIAL		632,00
22000 ORDINARIO NO INVENTARIABLE		8.522,13
22001 PRENSA, REVISTAS, LIBROS Y OTRAS PUBLICACIONES		689,10-
22002 MATERIAL INFORMÁTICO NO INVENTARIABLE		14.119,67-
22100 ENERGÍA ELÉCTRICA		1.268,63-
22101 AGUA		867,29




D.- MEMORIA.
D.4.- Información sobre la ejecución de los gastos públicos
D.4.2.- Remanentes de crédito

Cuentas Anuales 2007

LQP-M213
ISSL - I.Seguridad y Salud Labo. - EJERCICIO 2007
Remanentes de Crédito

Clasificación Económica	Remanente Compromt.	Remanent.No Comprom.
22102 GAS		612,00
22103 COMBUSTIBLE Y CARBURANTES PARA AUTOMOCION	33,33	3.881,41
22104 VESTUARIO		633,64
22106 PRODUCTOS FARMACÉUTICOS Y MATERIAL SANITARIO		5.182,69-
22109 OTROS SUMINISTROS		5.640,75-
22200 TELEFÓNICAS		303,35-
22201 POSTALES Y TELEGRÁFICAS		190,86
22202 TÉLEX Y TELEFAX		300,00
22203 INFORMÁTICAS		1.000,00
22209 OTRAS COMUNICACIONES		600,00
22300 TRANSPORTES		278,57-
22401 DE EDIFICIOS Y LOCALES		1.145,84-
22402 DE VEHÍCULOS		618,73
22403 DE OTRO INMOVILIZADO		200,00
22409 DE OTROS RIESGOS		118,35
22502 LOCALES		993,10-
22601 ATENCIONES PROTOCOLARIAS Y REPRESENTATIVAS		464,02
22602 PUBLICIDAD Y PROPAGANDA		1.375,53
22603 JURÍDICOS, CONTENCIOSOS		500,00
22606 REUNIONES, CONFERENCIAS Y CURSOS		1.380,69-
22609 OTROS GASTOS DIVERSOS		1.985,81
22700 LIMPIEZA Y ASEO		10.513,67-
22701 SEGURIDAD		1.600,00
22702 VALORACIONES Y PERITAJES		600,00
22703 POSTALES		2.018,52




D.- MEMORIA.
D.4.- Información sobre la ejecución de los gastos públicos
D.4.2.- Remanentes de crédito

Cuentas Anuales 2007

LQP-M213
 ISSL - I.Seguridad y Salud Labo. - EJERCICIO 2007
 Remanentes de Crédito

Clasificación Económica	Remanente Compromt.	Remanent.No Comprom.
22706 ESTUDIOS Y TRABAJOS TÉCNICOS		20.559,20
22707 PROCESO DE DATOS		612,00
22709 OTROS		3.459,97
23001 REEMBOLSO DE GASTOS DE ALTOS CARGOS		496,32
23002 DEL PERSONAL		227,37
23101 DE ALTOS CARGOS		632,67
23102 DEL PERSONAL		6.784,15
24000 GASTOS DE EDICIÓN Y DISTRIBUCIÓN		7.615,07
46500 ACTUACIONES DE PREVENCIÓN DE RIESGOS LABORALES		0,25
47500 ACTUACIONES DE PREVENCIÓN DE RIESGOS LABORALES	1.100,00	7.362,07
48350 BECAS DE FORMACION		800,00
48352 BECAS DE INVESTIGACION	3.259,38	
48500 ACTUACIONES DE PREVENCIÓN DE RIESGOS LABORALES		573,85
62100 EDIFICIOS		17.744,08
62200 INSTALACIONES TÉCNICAS		8.280,00-
62300 MAQUINARIA		86.725,62-
62400 UTILLAJE		3.902,48-
62501 FONDO BIBLIOGRÁFICO		422,35-
62600 MOBILIARIO Y ENSERES	455,77	85.935,33
62700 EQUIPOS PARA PROCESOS DE INFORMACIÓN		3.778,02-
62800 ELEMENTOS DE TRANSPORTE		15.000,00
62900 OTROS ACTIVOS MATERIALES		567,38
63100 EDIFICIOS		3.546,62
63200 INSTALACIONES TÉCNICAS		7.722,52
63300 MAQUINARIA		1.000,00



D.- MEMORIA.
 D.4.- Información sobre la ejecución de los gastos públicos
 D.4.2.- Remanentes de crédito

Cuentas Anuales 2007

LQP-M213
 ISSL - I.Seguridad y Salud Labo. - EJERCICIO 2007
 Remanentes de Crédito

Clasificación Económica	Remanente Compromt.	Remanent.No Comprom.
64500 APLICACIONES INFORMÁTICAS		3.270,78
64900 OTRO INMOVILIZADO INMATERIAL		3.785,90
77500 ACTUACIONES DE PREVENCIÓN DE RIESGOS LABORALES		
* 315B SEGURIDAD Y SALUD LABORAL	4.848,49	241.327,53
** 5200 INSTITUTO SEGURIDAD Y SALUD LABORAL R.M.	4.848,49	241.327,53
*** Total	4.848,49	241.327,53



D.- MEMORIA.
 D.4.- Información sobre la ejecución de los gastos públicos
 D.4.2.- Remanentes de crédito

Cuentas Anuales 2007

LQP-M522
 ISSL - I.Seguridad y Salud Labo. - EJERCICIO 2007
 Liquidación del Presupuesto de Gastos
 Clasificación Funcional por Programas
 Mes: 1 A 12

Programa	Crédito Inicial	Modificaciones	Créd.Definitivo	Gtos Comprometidos	Oblig.Recon.Netas	Reman.de Crédito	Pagos	Oblig.Pend.Pago
315B SEGURIDAD Y SALUD LABORAL	4.563.555,00	7.800,00	4.571.355,00	4.330.027,47	4.325.178,98	246.176,02	3.450.485,45	874.693,53
* Total	4.563.555,00	7.800,00	4.571.355,00	4.330.027,47	4.325.178,98	246.176,02	3.450.485,45	874.693,53



D.- MEMORIA.
 D.4.- Información sobre la ejecución de los gastos públicos
 D.4.3.- Clasificación funcional del gasto

ISSL - - EJERCICIO 2007
Proyectos de Inversión

Proyecto	Presupuesto	Inicio	Final	Inversión	Ej. 2008	Ej. 2009	Ej. 2010	Posteriores	Fin.Propia	Fin.Afectada	Fin.Externa
19587 BECAS PREVENCIÓN RIESGOS LABOR	23.020,20	2.007	2.007	22.220,20							
21081 DOTACIÓN Y EQUIP. INSITUT. SEG	208.605,00	2.007	2.007	188.740,13							
22819 SUBVENCIONES A ACTIVIDADES DE	127.514,00	2.007	2.007	127.513,75							
22820 SUBVENCIONES A ACTIVIDADES DE	237.000,00	2.007	2.007	249.426,15							
30891 REFORMA Y ACONDICIONAMIENTO ISSL	159.475,00	2.007	2.007	147.205,86							
30892 SUB. ACT. PROM. FORM. DIV. EMP	138.920,00	2.007	2.007	129.457,93							
30893 ACCIONES DIF. CULTURA PREV. RI	118.440,00	2.007	2.007	114.417,83							
30894 CONTRAT.TEC.PREV. RIESGOS LAB.	31.000,00	2.007	2.007	32.000,00							
30895 BECAS INVESTIGACION RIESGOS L	10.667,04	2.007	2.007	7.407,66							
30896 DEVOLUCIÓN REMANENTE TESORERÍA		2.007	2.007								
30897 DEVOLUCIÓN REMANENTE TESORERÍA		2.007	2.007								
30898 DEVOLUC.REMANENTE TESORERÍA NO		2.007	2.007								
30899 DEVOLUC.REMANENTE TESORERÍA NO		2.007	2.007								
30900 ADQUIS.CENTRALIZADA LICENCIAS		2.007	2.007								
32257 DEVOLUCION REMANENTE TESORERÍA		2.007	2.007								
32259 PARTICIP. ISSL-RM III FERIA LA		2.007	2.007								
32260 CAMP.DIVULG.P.R.L. EN AMBITO E	100.000,00	2.007	2.007	100.125,00							
32261 PARTICIPACIÓN DEL ISSL-RM EN F	5.000,00	2.007	2.007	1.944,23							
32262 CAMP.INF.Y DIF.PR.RIES.LAB.A I	88.332,96	2.007	2.007	91.500,00							
34672 GASTOS GENERALES FUNC. CAP.II	461.271,80	2.007	2.007	419.912,18							
34673 FORMACIÓN Y PERFECC. PERSONAL	3.900,00	2.007	2.007	3.646,00							
36046 CONTRATACTECN.PREV.RIESGOS LAB	13.000,00	2.007	2.007								
36047 SUBV.A FINANCIAC.ADQUISIC.ELEM	25.000,00	2.007	2.007	6.600,00							
36048 PARTICIPA.ISSL EN FERIA PREVEX		2.007	2.007								
* Total	1.751.146,00	48.155	48.155	1.642.116,92							



D.- MEMORIA.

D.4.- Información sobre la ejecución de los gastos públicos

D.4.4.- Ejecución de proyectos de inversión

Cuentas Anuales 2007

Proyecto - Subproyecto - Partida

Ejercicio: 2007

Orgánica: 520000 INSTITUTO SEGURIDAD Y SALUD LABORAL R.M.

Programa: 315B SEGURIDAD Y SALUD LABORAL

Proyecto-Subproyecto-Org-Func-Econ	Crédito Inicial	Modificaciones	Cré. Definitivo	Autori. + Retenido	-1%	Dispuesto (2)	-2%	Obligado (3)	-3%	Pagado (5)	-5%	Pendiente Ejecución	-7%
*** 00000000	2.838.609,00		2.838.609,00	2.683.062,06	94,52	2.683.062,06	94,52	2.683.062,06	94,52	2.683.062,06	94,52	155.546,94	5,48
** 520000 C.N.S. INSTIT. SEGURIDAD Y SALUD LAB	2.838.609,00		2.838.609,00	2.683.062,06	94,52	2.683.062,06	94,52	2.683.062,06	94,52	2.683.062,06	94,52	155.546,94	5,48
* 315B SEGURIDAD Y SALUD LABORAL	2.838.609,00		2.838.609,00	2.683.062,06	94,52	2.683.062,06	94,52	2.683.062,06	94,52	2.683.062,06	94,52	155.546,94	5,48
10000 RETRIBUCIONES BÁSICAS	18.395,00		18.395,00	15.792,15	85,85	15.792,15	85,85	15.792,15	85,85	15.792,15	85,85	2.602,85	14,15
10001 OTRAS REMUNERACIONES	40.354,00		40.354,00	37.635,63	93,26	37.635,63	93,26	37.635,63	93,26	37.635,63	93,26	2.718,37	6,74
12000 SUELDO	892.353,00		892.353,00	835.598,74	93,64	835.598,74	93,64	835.598,74	93,64	835.598,74	93,64	56.754,26	6,36
12001 TRIENIOS	143.823,00		143.823,00	125.380,78	87,18	125.380,78	87,18	125.380,78	87,18	125.380,78	87,18	18.442,22	12,82
12002 COMPLEMENTO DE DESTINO	510.607,00		510.607,00	491.638,17	96,29	491.638,17	96,29	491.638,17	96,29	491.638,17	96,29	18.968,83	3,72
12003 COMPLEMENTO ESPECÍFICO DEL PUESTO DE	344.737,00		344.737,00	358.345,09	103,95	358.345,09	103,95	358.345,09	103,95	358.345,09	103,95	13.608,09-	3,95-
12005 OTRAS REMUNERACIONES	209.374,00		209.374,00	202.396,55	96,67	202.396,55	96,67	202.396,55	96,67	202.396,55	96,67	6.977,45	3,33
12100 SUELDO	38.842,00		38.842,00	29.451,71	75,82	29.451,71	75,82	29.451,71	75,82	29.451,71	75,82	9.390,29	24,18
12102 COMPLEMENTO DE DESTINO	21.291,00		21.291,00	16.036,26	75,32	16.036,26	75,32	16.036,26	75,32	16.036,26	75,32	5.254,74	24,68
12103 COMPLEMENTO ESPECÍFICO DEL PUESTO DE	19.905,00		19.905,00	13.835,33	69,51	13.835,33	69,51	13.835,33	69,51	13.835,33	69,51	6.069,67	30,49
12105 OTRAS REMUNERACIONES	8.005,00		8.005,00	4.637,30	57,93	4.637,30	57,93	4.637,30	57,93	4.637,30	57,93	3.367,70	42,07
15100 GRATIFICACIONES POR SERVICIOS EXTRAOR	45.000,00		45.000,00	33.236,36	73,86	33.236,36	73,86	33.236,36	73,86	33.236,36	73,86	11.763,64	26,14
16000 SEGURIDAD SOCIAL	545.923,00		545.923,00	519.077,99	95,08	519.077,99	95,08	519.077,99	95,08	519.077,99	95,08	26.845,01	4,92
*** 19587 BECAS PREVENCIÓN RIESGOS LABOR	37.376,00	14.355,80-	23.020,20									23.020,20	100
** 520000 C.N.S. INSTIT. SEGURIDAD Y SALUD LAB	37.376,00	14.355,80-	23.020,20									23.020,20	100
* 315B SEGURIDAD Y SALUD LABORAL	37.376,00	14.355,80-	23.020,20									23.020,20	100
48350 BECAS DE FORMACION	37.376,00	14.355,80-	23.020,20									23.020,20	100
*** 019587070006 SUBV.PRL.BECAS ALUM.CURS.FORMA				23.020,20		22.220,20		22.220,20		12.417,70		23.020,20-	
** 520000 C.N.S. INSTIT. SEGURIDAD Y SALUD LAB				23.020,20		22.220,20		22.220,20		12.417,70		23.020,20-	
* 315B SEGURIDAD Y SALUD LABORAL				23.020,20		22.220,20		22.220,20		12.417,70		23.020,20-	
48350 BECAS DE FORMACION				23.020,20		22.220,20		22.220,20		12.417,70		23.020,20-	
*** 21081 DOTACIÓN Y EQUIP. INSITUT. SEG	187.005,00	21.600,00	208.605,00	202.547,27	97,1	189.195,90	90,7	188.740,13	90,48	46.388,31	22,24	6.057,73	2,9
** 520000 C.N.S. INSTIT. SEGURIDAD Y SALUD LAB	187.005,00	21.600,00	208.605,00	202.547,27	97,1	189.195,90	90,7	188.740,13	90,48	46.388,31	22,24	6.057,73	2,9
* 315B SEGURIDAD Y SALUD LABORAL	187.005,00	21.600,00	208.605,00	202.547,27	97,1	189.195,90	90,7	188.740,13	90,48	46.388,31	22,24	6.057,73	2,9
62100 EDIFICIOS	15.000,00	5.600,00	20.600,00	2.855,92	13,86	2.855,92	13,86	2.855,92	13,86	938,44	4,56	17.744,08	86,14
62200 INSTALACIONES TÉCNICAS	1.000,00		1.000,00	9.280,00	928	9.280,00	928	9.280,00	928	9.280,00	928	8.280,00-	828,00-
62300 MAQUINARIA	1.000,00	16.000,00	17.000,00	117.076,95	688,69	103.725,62	610,15	103.725,62	610,15			100.076,95-	588,69-
62400 UTILLAJE	1.005,00		1.005,00	4.907,48	488,31	4.907,48	488,31	4.907,48	488,31			3.902,48-	388,31-
62501 FONDO BIBLIOGRÁFICO	1.000,00		1.000,00	1.422,35	142,24	1.422,35	142,24	1.422,35	142,24	715,41	71,54	422,35-	42,24-
62600 MOBILIARIO Y ENSERES	130.000,00		130.000,00	44.064,67	33,9	44.064,67	33,9	43.608,90	33,55	16.345,48	12,57	85.935,33	66,1
62700 EQUIPOS PARA PROCESOS DE INFORMACIÓN	10.000,00		10.000,00	13.778,06	137,78	13.778,02	137,78	13.778,02	137,78	9.947,14	99,47	3.778,06-	37,78-
62800 ELEMENTOS DE TRANSPORTE	15.000,00		15.000,00									15.000,00	100
62900 OTROS ACTIVOS MATERIALES	3.000,00		3.000,00	2.432,62	81,09	2.432,62	81,09	2.432,62	81,09	2.432,62	81,09	567,38	18,91
64500 APLICACIONES INFORMÁTICAS	10.000,00		10.000,00	6.729,22	67,29	6.729,22	67,29	6.729,22	67,29	6.729,22	67,29	3.270,78	32,71
*** 22819 SUBVENCIONES A ACTIVIDADES DE	127.514,00		127.514,00									127.514,00	100
** 520000 C.N.S. INSTIT. SEGURIDAD Y SALUD LAB	127.514,00		127.514,00									127.514,00	100
* 315B SEGURIDAD Y SALUD LABORAL	127.514,00		127.514,00									127.514,00	100
46500 ACTUACIONES DE PREVENCIÓN DE RIESGOS	127.514,00		127.514,00									127.514,00	100
*** 022819070001 SUBVENCIONES PRL A CORPORACION				127.514,00		127.513,75		127.513,75		127.513,75		127.514,00-	
** 520000 C.N.S. INSTIT. SEGURIDAD Y SALUD LAB				127.514,00		127.513,75		127.513,75		127.513,75		127.514,00-	
* 315B SEGURIDAD Y SALUD LABORAL				127.514,00		127.513,75		127.513,75		127.513,75		127.514,00-	

D.- MEMORIA.

D.4.- Información sobre la ejecución de los gastos públicos

D.4.4.- Ejecución de proyectos de inversión

Cuentas Anuales 2007

Proyecto - Subproyecto - Partida

Ejercicio: 2007

Orgánica: 520000 INSTITUTO SEGURIDAD Y SALUD LABORAL R.M.

Programa: 315B SEGURIDAD Y SALUD LABORAL

Proyecto-Subproyecto-Org-Func-Econ	Crédito Inicial	Modificaciones	Cré. Definitivo	Autori. + Retenido	-1%	Dispuesto (2)	-2%	Obligado (3)	-3%	Pagado (5)	-5%	Pendiente Ejecución	-7%
46500 ACTUACIONES DE PREVENCIÓN DE RIESGOS				127.514,00		127.513,75		127.513,75		127.513,75		127.514,00-	
*** 22820 SUBVENCIONES A ACTIVIDADES DE	343.000,00	106.000,00-	237.000,00									237.000,00	100
** 520000 C.N.S. INSTIT. SEGURIDAD Y SALUD LAB	343.000,00	106.000,00-	237.000,00									237.000,00	100
* 315B SEGURIDAD Y SALUD LABORAL	343.000,00	106.000,00-	237.000,00									237.000,00	100
48500 ACTUACIONES DE PREVENCIÓN DE RIESGOS												237.000,00	100
*** 022820070002 SUBV.PRL ENTID.S/ANIM.LUCRO (E				225.000,00		224.426,15		224.426,15		106.050,00		225.000,00-	
** 520000 C.N.S. INSTIT. SEGURIDAD Y SALUD LAB				225.000,00		224.426,15		224.426,15		106.050,00		225.000,00-	
* 315B SEGURIDAD Y SALUD LABORAL				225.000,00		224.426,15		224.426,15		106.050,00		225.000,00-	
48500 ACTUACIONES DE PREVENCIÓN DE RIESGOS												225.000,00-	
*** 022820070009 SUBV.PRL A AGENTES SOCIALES(CR				25.000,00		25.000,00		25.000,00		25.000,00		25.000,00-	
** 520000 C.N.S. INSTIT. SEGURIDAD Y SALUD LAB				25.000,00		25.000,00		25.000,00		25.000,00		25.000,00-	
* 315B SEGURIDAD Y SALUD LABORAL				25.000,00		25.000,00		25.000,00		25.000,00		25.000,00-	
48500 ACTUACIONES DE PREVENCIÓN DE RIESGOS												25.000,00-	
*** 30891 REFORMA Y ACONDICIONAMIENTO IS	141.075,00	18.400,00	159.475,00	147.205,86	92,31	147.205,86	92,31	147.205,86	92,31	21.870,58	13,71	12.269,14	7,69
** 520000 C.N.S. INSTIT. SEGURIDAD Y SALUD LAB	141.075,00	18.400,00	159.475,00	147.205,86	92,31	147.205,86	92,31	147.205,86	92,31	21.870,58	13,71	12.269,14	7,69
* 315B SEGURIDAD Y SALUD LABORAL	141.075,00	18.400,00	159.475,00	147.205,86	92,31	147.205,86	92,31	147.205,86	92,31	21.870,58	13,71	12.269,14	7,69
63100 EDIFICIOS													
63200 INSTALACIONES TÉCNICAS	10.075,00		10.075,00	2.352,48	23,35	2.352,48	23,35	2.352,48	23,35			7.722,52	76,65
63300 MAQUINARIA	1.000,00		1.000,00									1.000,00	100
*** 30892 SUB. ACT. PROM. FORM. DIV. EMP	170.920,00	32.000,00-	138.920,00									138.920,00	100
** 520000 C.N.S. INSTIT. SEGURIDAD Y SALUD LAB	170.920,00	32.000,00-	138.920,00									138.920,00	100
* 315B SEGURIDAD Y SALUD LABORAL	170.920,00	32.000,00-	138.920,00									138.920,00	100
47500 ACTUACIONES DE PREVENCIÓN DE RIESGOS												138.920,00	100
*** 030892070004 SUBV.PRL ENTID.PRIVADAS (EP) A				137.920,00		130.557,93		129.457,93		26.443,75		137.920,00-	
** 520000 C.N.S. INSTIT. SEGURIDAD Y SALUD LAB				137.920,00		130.557,93		129.457,93		26.443,75		137.920,00-	
* 315B SEGURIDAD Y SALUD LABORAL				137.920,00		130.557,93		129.457,93		26.443,75		137.920,00-	
47500 ACTUACIONES DE PREVENCIÓN DE RIESGOS												137.920,00-	
*** 30893 ACCIONES DIF. CULTURA PREV. RI	123.440,00	5.000,00-	118.440,00	114.417,83	96,6	114.417,83	96,6	114.417,83	96,6	27.174,99	22,94	4.022,17	3,4
** 520000 C.N.S. INSTIT. SEGURIDAD Y SALUD LAB	123.440,00	5.000,00-	118.440,00	114.417,83	96,6	114.417,83	96,6	114.417,83	96,6	27.174,99	22,94	4.022,17	3,4
* 315B SEGURIDAD Y SALUD LABORAL	123.440,00	5.000,00-	118.440,00	114.417,83	96,6	114.417,83	96,6	114.417,83	96,6	27.174,99	22,94	4.022,17	3,4
64900 OTRO INMOVILIZADO INMATERIAL													
*** 30894 CONTRAT.TEC.PREV. RIESGOS LAB.	47.080,00	16.080,00-	31.000,00									31.000,00	100
** 520000 C.N.S. INSTIT. SEGURIDAD Y SALUD LAB	47.080,00	16.080,00-	31.000,00									31.000,00	100
* 315B SEGURIDAD Y SALUD LABORAL	47.080,00	16.080,00-	31.000,00									31.000,00	100
47500 ACTUACIONES DE PREVENCIÓN DE RIESGOS												31.000,00	100
*** 030894070005 SUBV.PRL ENTID.PRIVADAS (EP) A				32.000,00		32.000,00		32.000,00		28.000,00		32.000,00-	
** 520000 C.N.S. INSTIT. SEGURIDAD Y SALUD LAB				32.000,00		32.000,00		32.000,00		28.000,00		32.000,00-	
* 315B SEGURIDAD Y SALUD LABORAL				32.000,00		32.000,00		32.000,00		28.000,00		32.000,00-	
47500 ACTUACIONES DE PREVENCIÓN DE RIESGOS												32.000,00-	
*** 30895 BECAS INVESTIGACION RIESGOS L	32.000,00	21.332,96-	10.667,04									10.667,04	100
** 520000 C.N.S. INSTIT. SEGURIDAD Y SALUD LAB	32.000,00	21.332,96-	10.667,04									10.667,04	100
* 315B SEGURIDAD Y SALUD LABORAL	32.000,00	21.332,96-	10.667,04									10.667,04	100
48352 BECAS DE INVESTIGACION												10.667,04	100
*** 030895070008 BECAS DE INVESTIGACION PRL (BI				10.667,04		10.667,04		7.407,66		6.518,74		10.667,04-	

D.- MEMORIA.

D.4.- Información sobre la ejecución de los gastos públicos

D.4.4.- Ejecución de proyectos de inversión

Cuentas Anuales 2007

Proyecto - Subproyecto - Partida

Ejercicio: 2007

Orgánica: 520000 INSTITUTO SEGURIDAD Y SALUD LABORAL R.M.

Programa: 315B SEGURIDAD Y SALUD LABORAL

Proyecto-Subproyecto-Org-Func-Econ	Crédito Inicial	Modificaciones	Cré. Definitivo	Autori. + Retenido	-1%	Dispuesto (2)	-2%	Obligado (3)	-3%	Pagado (5)	-5%	Pendiente Ejecución	-7%
** 520000 C.N.S. INSTIT. SEGURIDAD Y SALUD LAB				10.667,04		10.667,04		7.407,66		6.518,74		10.667,04-	
* 315B SEGURIDAD Y SALUD LABORAL				10.667,04		10.667,04		7.407,66		6.518,74		10.667,04-	
48352 BECAS DE INVESTIGACION				10.667,04		10.667,04		7.407,66		6.518,74		10.667,04-	
*** 32260 CAMP.DIVULG.P.R.L. EN AMBITO E	100.000,00		100.000,00	100.125,00	100,13	100.125,00	100,13	100.125,00	100,13	5.904,40	5,9	125,00-	0,13-
** 520000 C.N.S. INSTIT. SEGURIDAD Y SALUD LAB	100.000,00		100.000,00	100.125,00	100,13	100.125,00	100,13	100.125,00	100,13	5.904,40	5,9	125,00-	0,13-
* 315B SEGURIDAD Y SALUD LABORAL	100.000,00		100.000,00	100.125,00	100,13	100.125,00	100,13	100.125,00	100,13	5.904,40	5,9	125,00-	0,13-
64900 OTRO INMOVILIZADO INMATERIAL	100.000,00		100.000,00	100.125,00	100,13	100.125,00	100,13	100.125,00	100,13	5.904,40	5,9	125,00-	0,13-
*** 32261 PARTICIPACIÓN DEL ISSL-RM EN F	5.000,00		5.000,00	1.944,23	38,88	1.944,23	38,88	1.944,23	38,88	1.944,23	38,88	3.055,77	61,12
** 520000 C.N.S. INSTIT. SEGURIDAD Y SALUD LAB	5.000,00		5.000,00	1.944,23	38,88	1.944,23	38,88	1.944,23	38,88	1.944,23	38,88	3.055,77	61,12
* 315B SEGURIDAD Y SALUD LABORAL	5.000,00		5.000,00	1.944,23	38,88	1.944,23	38,88	1.944,23	38,88	1.944,23	38,88	3.055,77	61,12
64900 OTRO INMOVILIZADO INMATERIAL	5.000,00		5.000,00	1.944,23	38,88	1.944,23	38,88	1.944,23	38,88	1.944,23	38,88	3.055,77	61,12
*** 32262 CAMP.INF.Y DIF.PR.RIES.LAB.A I	88.332,96		88.332,96	91.500,00	103,59	91.500,00	103,59	91.500,00	103,59			3.167,04-	3,59-
** 520000 C.N.S. INSTIT. SEGURIDAD Y SALUD LAB	88.332,96		88.332,96	91.500,00	103,59	91.500,00	103,59	91.500,00	103,59			3.167,04-	3,59-
* 315B SEGURIDAD Y SALUD LABORAL	88.332,96		88.332,96	91.500,00	103,59	91.500,00	103,59	91.500,00	103,59			3.167,04-	3,59-
64900 OTRO INMOVILIZADO INMATERIAL	88.332,96		88.332,96	91.500,00	103,59	91.500,00	103,59	91.500,00	103,59			3.167,04-	3,59-
*** 34672 GASTOS GENERALES FUNC. CAP.II	438.636,00	22.635,80	461.271,80	420.729,28	91,21	419.945,52	91,04	419.912,18	91,03	321.950,94	69,8	40.542,52	8,79
** 520000 C.N.S. INSTIT. SEGURIDAD Y SALUD LAB	438.636,00	22.635,80	461.271,80	420.729,28	91,21	419.945,52	91,04	419.912,18	91,03	321.950,94	69,8	40.542,52	8,79
* 315B SEGURIDAD Y SALUD LABORAL	438.636,00	22.635,80	461.271,80	420.729,28	91,21	419.945,52	91,04	419.912,18	91,03	321.950,94	69,8	40.542,52	8,79
21200 EDIFICIOS	19.000,00	10.135,80	29.135,80	41.872,87	143,72	41.872,86	143,72	41.872,85	143,72	27.758,21	95,27	12.737,07-	43,72-
21300 MAQUINARIA	53.044,00		53.044,00	30.007,95	56,57	30.007,95	56,57	30.007,95	56,57	25.359,57	47,81	23.036,05	43,43
21400 ELEMENTOS DE TRANSPORTE	1.200,00		1.200,00	185,4	15,45	185,4	15,45	185,4	15,45	185,4	15,45	1.014,60	84,55
21500 MOBILIARIO Y ENSERES	1.000,00		1.000,00	229,18	22,92	229,18	22,92	229,18	22,92	156,12	15,61	770,82	77,08
21600 EQUIPOS PARA PROCESOS DE INFORMACIÓN	5.200,00		5.200,00	1.549,11	29,79	1.549,11	29,79	1.549,11	29,79	1.549,11	29,79	3.650,89	70,21
21900 OTRO INMOVILIZADO MATERIAL	632		632									632	100
22000 ORDINARIO NO INVENTARIABLE	14.000,00	8.000,00	22.000,00	13.477,87	61,26	13.477,87	61,26	13.477,87	61,26	8.058,42	36,63	8.522,13	38,74
22001 PRENSA, REVISTAS, LIBROS Y OTRAS PUBL	10.000,00		10.000,00	10.689,10	106,89	10.689,10	106,89	10.689,10	106,89	10.393,40	103,93	689,10-	6,89-
22002 MATERIAL INFORMÁTICO NO INVENTARIABLE	6.000,00		6.000,00	20.119,67	335,33	20.119,67	335,33	20.119,67	335,33	9.694,33	161,57	14.119,67-	235,33-
22100 ENERGÍA ELÉCTRICA	18.360,00		18.360,00	19.628,63	106,91	19.628,63	106,91	19.628,63	106,91	16.500,72	89,87	1.268,63-	6,91-
22101 AGUA	7.000,00		7.000,00	6.132,71	87,61	6.132,71	87,61	6.132,71	87,61	5.052,82	72,18	867,29	12,39
22102 GAS	612		612									612	100
22103 COMBUSTIBLE Y CARBURANTES PARA AUTOMO	10.000,00		10.000,00	6.901,13	69,01	6.118,59	61,19	6.085,26	60,85	5.710,43	57,1	3.098,87	30,99
22104 VESTUARIO	2.300,00	1.200,00	3.500,00	2.866,36	81,9	2.866,36	81,9	2.866,36	81,9	1.297,92	37,08	633,64	18,1
22106 PRODUCTOS FARMACÉUTICOS Y MATERIAL SA	24.600,00		24.600,00	29.782,69	121,07	29.782,69	121,07	29.782,69	121,07	20.140,14	81,87	5.183,89-	21,07-
22109 OTROS SUMINISTROS	4.600,00		4.600,00	10.240,76	222,63	10.240,75	222,63	10.240,75	222,63	6.178,48	134,31	5.640,76-	122,63-
22200 TELEFÓNICAS	48.893,00		48.893,00	49.196,35	100,62	49.196,35	100,62	49.196,35	100,62	26.262,48	53,71	303,35-	0,62-
22201 POSTALES Y TELEGRÁFICAS	6.300,00		6.300,00	6.109,14	96,97	6.109,14	96,97	6.109,14	96,97	4.853,37	77,04	190,86	3,03
22202 TÉLEX Y TELEFAX	300		300									300	100
22203 INFORMÁTICAS	1.000,00		1.000,00									1.000,00	100
22209 OTRAS COMUNICACIONES	600		600									600	100
22300 TRANSPORTES	900		900	1.178,57	130,95	1.178,57	130,95	1.178,57	130,95	626,63	69,63	278,57-	30,95-
22401 DE EDIFICIOS Y LOCALES	5.000,00		5.000,00	6.145,84	122,92	6.145,84	122,92	6.145,84	122,92	6.145,84	122,92	1.145,84-	22,92-
22402 DE VEHÍCULOS	1.600,00		1.600,00	981,27	61,33	981,27	61,33	981,27	61,33	981,27	61,33	618,73	38,67
22403 DE OTRO INMOVILIZADO	200		200									200	100
22409 DE OTROS RIESGOS	200		200	81,65	40,83	81,65	40,83	81,65	40,83	81,65	40,83	118,35	59,18

D.- MEMORIA.

D.4.- Información sobre la ejecución de los gastos públicos

D.4.4.- Ejecución de proyectos de inversión

Cuentas Anuales 2007

Proyecto - Subproyecto - Partida

Ejercicio: 2007

Orgánica: 520000 INSTITUTO SEGURIDAD Y SALUD LABORAL R.M.

Programa: 315B SEGURIDAD Y SALUD LABORAL

Proyecto-Subproyecto-Org-Func-Econ	Crédito Inicial	Modificaciones	Cré. Definitivo	Autori. + Retenido	-1%	Dispuesto (2)	-2%	Obligado (3)	-3%	Pagado (5)	-5%	Pendiente Ejecución	-7%
22502 LOCALES	9.300,00		9.300,00	10.293,10	110,68	10.293,10	110,68	10.293,10	110,68	10.293,10	110,68	993,10-	10,68-
22601 ATENCIONES PROTOCOLARIAS Y REPRESENTA	2.400,00		2.400,00	1.935,98	80,67	1.935,98	80,67	1.935,98	80,67	1.418,25	59,09	464,02	19,33
22602 PUBLICIDAD Y PROPAGANDA	13.500,00	1.400,00	14.900,00	13.524,47	90,77	13.524,47	90,77	13.524,47	90,77	10.774,11	72,31	1.375,53	9,23
22603 JURÍDICOS, CONTENCIOSOS	500		500									500	100
22606 REUNIONES, CONFERENCIAS Y CURSOS	4.000,00	10.400,00	14.400,00	15.780,69	109,59	15.780,69	109,59	15.780,69	109,59	15.690,69	108,96	1.380,69-	9,59-
22609 OTROS GASTOS DIVERSOS	3.100,00		3.100,00	1.114,19	35,94	1.114,19	35,94	1.114,19	35,94	972,91	31,38	1.985,81	64,06
22700 LIMPIEZA Y ASEO	74.373,00		74.373,00	84.886,67	114,14	84.886,67	114,14	84.886,67	114,14	71.177,77	95,7	10.513,67-	14,14-
22701 SEGURIDAD	1.600,00		1.600,00									1.600,00	100
22702 VALORACIONES Y PERITAJES	600		600									600	100
22703 POSTALES	4.000,00		4.000,00	1.981,48	49,54	1.981,48	49,54	1.981,48	49,54	1.981,48	49,54	2.018,52	50,46
22706 ESTUDIOS Y TRABAJOS TÉCNICOS	30.000,00	9.000,00-	21.000,00	440,8	2,1	440,8	2,1	440,8	2,1	440,8	2,1	20.559,20	97,9
22707 PROCESO DE DATOS	612		612									612	100
22709 OTROS	4.000,00		4.000,00	540,03	13,5	540,03	13,5	540,03	13,5	540,03	13,5	3.459,97	86,5
23001 REEMBOLSO DE GASTOS DE ALTOS CARGOS	900		900	403,68	44,85	403,68	44,85	403,68	44,85	403,68	44,85	496,32	55,15
23002 DEL PERSONAL	3.500,00	500	4.000,00	3.772,63	94,32	3.772,63	94,32	3.772,63	94,32	3.457,00	86,43	227,37	5,68
23101 DE ALTOS CARGOS	2.800,00		2.800,00	2.167,33	77,4	2.167,33	77,4	2.167,33	77,4	2.120,88	75,75	632,67	22,6
23102 DEL PERSONAL	20.910,00		20.910,00	14.125,85	67,56	14.125,85	67,56	14.125,85	67,56	13.309,00	63,65	6.784,15	32,44
24000 GASTOS DE EDICIÓN Y DISTRIBUCIÓN	20.000,00		20.000,00	12.384,93	61,92	12.384,93	61,92	12.384,93	61,92	12.384,93	61,92	7.615,07	38,08
*** 34673 FORMACIÓN Y PERFECC. PERSONAL	3.900,00		3.900,00	3.646,00	93,49	3.646,00	93,49	3.646,00	93,49	3.646,00	93,49	254	6,51
** 520000 C.N.S. INSTIT. SEGURIDAD Y SALUD LAB	3.900,00		3.900,00	3.646,00	93,49	3.646,00	93,49	3.646,00	93,49	3.646,00	93,49	254	6,51
* 315B SEGURIDAD Y SALUD LABORAL	3.900,00		3.900,00	3.646,00	93,49	3.646,00	93,49	3.646,00	93,49	3.646,00	93,49	254	6,51
16200 FORMACIÓN Y PERFECCIONAMIENTO DEL PER	3.900,00		3.900,00	3.646,00	93,49	3.646,00	93,49	3.646,00	93,49	3.646,00	93,49	254	6,51
*** 36046 CONTRATACTECN.PREV.RIESGOS LAB	13.000,00		13.000,00									13.000,00	100
** 520000 C.N.S. INSTIT. SEGURIDAD Y SALUD LAB	13.000,00		13.000,00									13.000,00	100
* 315B SEGURIDAD Y SALUD LABORAL	13.000,00		13.000,00									13.000,00	100
48500 ACTUACIONES DE PREVENCIÓN DE RIESGOS	13.000,00		13.000,00									13.000,00	100
*** 36047 SUBV.A FINANCIAC.ADQUISIC.ELEM	60.000,00	53.400,00-	6.600,00									6.600,00	100
** 520000 C.N.S. INSTIT. SEGURIDAD Y SALUD LAB	60.000,00	53.400,00-	6.600,00									6.600,00	100
* 315B SEGURIDAD Y SALUD LABORAL	60.000,00	53.400,00-	6.600,00									6.600,00	100
77500 ACTUACIONES DE PREVENCIÓN DE RIESGOS	60.000,00	53.400,00-	6.600,00									6.600,00	100
*** 036047070007 SUBV.PRL.EMPR.PRIV.SUBV.FOMENT				6.600,00		6.600,00		6.600,00		6.600,00		6.600,00-	
** 520000 C.N.S. INSTIT. SEGURIDAD Y SALUD LAB				6.600,00		6.600,00		6.600,00		6.600,00		6.600,00-	
* 315B SEGURIDAD Y SALUD LABORAL				6.600,00		6.600,00		6.600,00		6.600,00		6.600,00-	
77500 ACTUACIONES DE PREVENCIÓN DE RIESGOS				6.600,00		6.600,00		6.600,00		6.600,00		6.600,00-	



D.- MEMORIA.

D.4.- Información sobre la ejecución de los gastos públicos

D.4.3.- Clasificación funcional del gasto

I.- CONTRATACIÓN ADMINISTRATIVA. FORMAS DE ADJUDICACIÓN

TIPO DE CONTRATO	FORMAS DE ADJUDICACIÓN			TOTAL
	SUBASTA	CONCURSO	NEGOCIADO	
De obras	95.291,28			95.291,28
De gestión de servicios públicos				
De suministro		92.221,50	19.794,00	112.015,50
De consultoría y asistencia y de los de servicios	81.550,00	181.500,00	14.919,18	277.969,18
De concesión de obras públicas				
Otros				
	176.841,28	273.721,50	34.713,18	485.275,96

II.- CONTRATACIÓN ADMINISTRATIVA. SITUACIÓN DE LOS CONTRATOS

TIPO DE CONTRATO	PENDIENTE DE ADJUDICAR A 1 DE ENERO	CONVOCADO EN EL EJERCICIO	ADJUDICADO EN EL EJERCICIO	PENDIENTE DE ADJUDICAR A 31 DE DICIEMBRE
De obras		95.291,28	95.291,28	
De gestión de servicios públicos				
De suministro		112.015,50	112.015,50	
De consultoría y asistencia y de los de servicios		277.969,18	277.969,18	
De concesión de obras públicas				
Otros				
		485.275,96	485.275,96	



Cuentas Anuales 2007

TRANSFERENCIAS CORRIENTES CONCEDIDAS. EJERCICIO 2007.

NORMATIVA	IMPORTE CONCEDIDO PENDIENTE DE LIQUIDAR A 01.01.2007	IMPORTE CONCEDIDO EN EL EJERCICIO	IMPORTE LIQUIDADO EN EL EJERCICIO	IMPORTE CONCEDIDO PENDIENTE DE LIQUIDAR A 31.12.2007
	0,00	0,00	0,00	0,00

Fuente: SIGEPAL (SART)



Cuentas Anuales 2007

SUBVENCIONES CORRIENTES CONCEDIDAS. EJERCICIO 2007.

NORMATIVA	FINALIDAD/Grado de cumplimiento (%)	IMPORTE CONCEDIDO PENDIENTE DE LIQUIDAR A 01.01.2007	IMPORTE CONCEDIDO EN EL EJERCICIO	IMPORTE LIQUIDADO EN EL EJERCICIO	IMPORTE CONCEDIDO PENDIENTE DE LIQUIDAR A 31.12.2007	REINTEGROS EN EL EJERCICIO 2007	
						IMPORTE	CAUSAS
<p>Orden de 9 de febrero de 2005 de la Consejería de Trabajo y Política Social por la que se convocan becas de investigación en materia de PRL en el ISSL. (2ª Prórroga. Resolución Dtor. ISSL de fecha 31/12/2006 para el ejercicio 2007)</p> <p>Orden 8 de febrero de 2006 de la Consejería de Trabajo y Política Social por la que se desarrollan los programas de Subvenciones, Ayudas y Becas en materia de Prevención de Riesgos Laborales del ISSL-RM para el año 2006</p> <p>Orden 1 de febrero de 2007 de la Consejería de Trabajo y Política Social por la que se desarrollan los programas de Subvenciones, Ayudas y Becas en materia de Prevención de Riesgos Laborales del ISSL-RM para el año 2007</p> <p>Decreto nº 264/2007, de 20 julio por el que se regula la concesión directa de subvenciones del ISSL a los Agentes Sociales miembros de la CRSSL en materia de PRL (BORM.1-08-07)</p>	Subvenciones a actividades de promoción, fomento y difusión de prevención de riesgos laborales destinados a:						
	48352.- Becas de investigación (69,44%).....		10.667,04	6.518,74	888,92		
	46500.-Corporaciones locales (100,00 %).....	11,000,00					
	47500.-Empresas y Entidades Privadas y AE (97,84 %).....	32,530,90					
	48350.-Becas de Formación Nivel Superior (100,00 %).....	600,00					
	48500.-Entidades sin ánimo de lucro y AE (96,03	15,464,15					
	46500.-Corporaciones locales (100,00 %).....		127.513,75	127.513,75	0,00		
	47500.-Empresas y Entidades Privadas y AE (95,67 %).....		162.557,93	54.443,75	107.014,18		
	48350.-Becas de Formación Nivel Superior (96,52 %).....		22.220,20	12.417,70	9.802,50		
	48500.-Entidades sin ánimo de lucro y AE (99,77 %)		224.426,15	106.050,00	118.376,15		
48500.-Agentes Sociales CRSSL (100 %)			25.000,00	25.000,00			

Fuente: SIGEPAL: Y_DES_47000088 e Y_DES_47000392 y legislación indicada.

D.- MEMORIA.

D.4.- Información sobre la ejecución de los gastos públicos.

D.4.6.- Transferencias y subvenciones concedidas

SUBVENCIONES CORRIENTES CONCEDIDAS. EJERCICIO 2007. (2)

NORMATIVA	FINALIDAD	Grado de cumplimiento (en %)	Condiciones y requisitos
<p>Subvenciones concedidas en 2006 y pagadas en el ejercicio 2007:</p> <p>Orden 8 de febrero de 2006 de la Consejería de Trabajo y Política Social por la que se desarrollan los programas de Subvenciones, Ayudas y Becas en materia de Prevención de Riesgos Laborales del ISSL-RM para el año 2006</p>	<p>Subvenciones a actividades de promoción, fomento y difusión de prevención de riesgos laborales destinados a:</p> <p>46500.-Corporaciones locales (100,00 %)</p> <p>47500.-Empresas y Entidades Privadas y AE (97,84 %)</p> <p>48350.-Becas de Formación Nivel Superior (100,00 %)</p> <p>48500.-Entidades sin ánimo de lucro y AE (96,03 %)</p>		<p>Condiciones Generales (Orden 8/02/2006 BORM 24/02/2006)</p> <p>1º.- (art. 2) Radicar en la CARM, tanto la sociedad como el centro de trabajo o, en su caso, tener la residencia habitual en la RM.</p> <p>2º.- (art. 4.1a) Estar al corriente con las obligaciones fiscales con la CARM.</p> <p>Condiciones Específicas:</p> <p>3º.- (art.4.1b) Tener implantado el Plan de Prevención de Riesgos Laborales, realizada la evaluación de R.L., la planificación de la actividad preventiva y acreditar la modalidad de la gestión preventiva según R.D. 39/1997 de 17 de enero</p> <p>4º.- (art. 4.1c) Quedan excluidos los contratos celebrados con cónyuge, ascendientes o</p> <p>5º.- (art. 4.2) La edición y publicidad de que hagan objeto implicará el uso obligatorio</p>
<p>Subvenciones concedidas en 2007:</p> <p>1º.- Orden 1 de febrero de 2007 de la C. de Trabajo y Política Social por la que se desarrollan los programas de Subvenciones, Ayudas y Becas en materia de PRL del ISSL-RM para el año 2007</p>	<p>46500.-Corporaciones locales (100,00 %)</p> <p>47500.-Empresas y Entidades Privadas y AE (95,67 %)</p> <p>48350.-Becas de Formación Nivel Superior (96,52 %)</p> <p>48500.-Entidades sin ánimo de lucro y AE (99,77 %)</p>	<p>100,00</p> <p>95,02</p> <p>96,52</p> <p>99,77</p>	<p>Idem. Anterior</p>
<p>2º.- Orden de 9 de febrero de 2005 de la Consejería de Trabajo y Política Social por la que se convocan becas de investigación en materia de PRL en el ISSL. (2ª Prórroga. Resolución Dtor. ISSL de fecha 31/12/2006)</p>	<p>48352.-Becas de investigación</p>	<p>69,44</p>	<p>(Orden 9/02/2005. BORM 22/02/2005) Beneficiarios/as y requisitos: 1º Tener nacionalidad española ó ser comunitario y ser natural o poseer la vecindad admtnva. en la Región de Murcia, 2º conocimiento adecuado de castellano y 3º poseer capacidad física y psíquica necesaria para el desempeño de las funciones. Requisitos específicos apdo. B: Licenciado en CC.Químicas, experiencia acreditada en técnicas de la materia, formación en PRL, conocimientos de informática e inglés y publicaciones relacionadas con la materia.</p>
<p>Decreto nº 264/2007, de 20 julio por el que se regula la concesión directa de subvenciones del ISSL a los Agentes Sociales miembros de la CRSSL en materia de PRL (BORM 1-08-07)</p>	<p>48500.-Agentes Sociales CRSSL (100 %)</p>	<p>100,00</p>	<p>(Decreto 264/2007 de 20 de julio BORM 1-08-2007) Beneficiarios: CROEM, UGT y CCOO. Obligaciones: A) Realizar la actividad y presentar la justificación según art. 6. B) Comunicar al ISSL la concesión de subvenciones de entes públicos o privados para la misma finalidad. C) someterse a la normativa de supervisión, seguimiento y control de subvenciones y facilitar información requerida por los órganos competentes. D) Indicar en el material de la actividad la colaboración del ISSL-RM. E) Quedarán sujetos a las obligaciones del art. 11 de la Ley 7/2005 18 nov de Subvenciones.</p>
	TOTAL	97,75	

Fuente: SIGEPAL: Y_DES_47000088 e Y_DES_47000392 y legislación referenciada.




Cuentas Anuales 2007

TRANSFERENCIAS DE CAPITAL CONCEDIDAS. EJERCICIO 2007.

NORMATIVA	IMPORTE CONCEDIDO PENDIENTE DE LIQUIDAR A 01.01.2007	IMPORTE CONCEDIDO EN EL EJERCICIO	IMPORTE LIQUIDADO EN EL EJERCICIO	IMPORTE CONCEDIDO PENDIENTE DE LIQUIDAR A 31.12.2007
	0,00	0,00	0,00	0,00

Fuente: SIGEPAL: Y_DES_47000088.



SUBVENCIONES DE CAPITAL CONCEDIDAS. EJERCICIO 2007.

NORMATIVA	FINALIDAD/Grado de cumplimiento (%)	IMPORTE CONCEDIDO PENDIENTE DE LIQUIDAR A 01/01/2007	IMPORTE CONCEDIDO EN EL EJERCICIO	IMPORTE LIQUIDADO EN EL EJERCICIO	IMPORTE PENDTE. DE LIQUIDAR A 31/12/2007	REINTEGROS	
						IMPORTE	CAUSAS
Orden 20/12/2004 de la Consejería de Trabajo, Consumo y Política Social por la que se desarrollan los programas de subvenciones, ayudas y becas en materia de prevención de riesgos laborales del ISSL para el año 2005	Subvenciones a actividades de promoción, fomento y difusión de prevención de riesgos laborales destinados a: 48350.-Becas a alumnos formación nivel sup. PRL y Coord. Seguridad Construc.					934,92	(1)
Orden 8/2/2006 de la Consejería de Trabajo y Política Social por la que se desarrollan los programas de Subvenciones, Ayudas y Becas en materia de PRL del ISSL para el año 2006	77500.-Empresas-Entid. privadas (Contratación de Técnicos)					4.051,78	(2)
Orden 1/2/2007 de la Consejería de Trabajo y Política Social por la que se desarrollan los programas de Subvenciones, Ayudas y Becas en materia de P.R.L. del ISSL-RM para el año 2007	77500.-Empresas-E. privadas (Contratación de Técnicos) / (100%)		6.600,00	6.600,00	0,00		
TOTAL.....			6.600,00	6.600,00	0,00	4.986,70	

(1).- Resolución Dtor. ISSL 15/12/2006

(2).- Resolución Dtor. ISSL 11/01/2007

Fuente: SIGEPAL: Y_DES_47000088 y legislación indicada.

D.- MEMORIA.

D.4.- Información sobre la ejecución de los gastos públicos.


D.4.6.- Transferencias y subvenciones concedidas

SUBVENCIONES DE CAPITAL CONCEDIDAS. EJERCICIO 2007. (y2)

NORMATIVA	FINALIDAD	Grado de cumplimiento (%)	Condiciones y requisitos
<p>Subvenciones concedidas en 2007</p> <p>Orden 1/02/2007 de la Consejería de Trabajo y Política Social por la que se desarrollan los programas de Subvenciones, Ayudas y Becas en materia de PRL-RM del ISSL para el año 2007</p>	<p>Subvenciones a actividades de promoción, fomento y difusión de prevención de riesgos laborales destinados a:</p> <p>77500.-Empresas y entid. privadas (Contratación de Técnicos.)</p>	<p>100</p>	<p>Condiciones Generales (Orden 1/02/2007 BORM 6/02/2007):</p> <p>1º.- (art. 2) Radicar en la CARM, tanto la sociedad como el centro de trabajo o, en su caso, tener la residencia habitual en la RM.</p> <p>2º.- (art. 4.1a) Estar al corriente con las obligaciones fiscales con la CARM.</p> <p>Condiciones Específicas:</p> <p>3º.- (art.4.1b) Tener implantado el Plan de Prevención de Riesgos Laborales, realizada la evaluación de R.L., la planificación de la actividad preventiva y acreditar la modalidad de la gestión preventiva según R.D. 39/1997 de 17 de enero</p> <p>4º.- (art. 4.1c) Quedan excluidos los contratos celebrados con cónyuge, ascendientes o descendientes y demás parientes por consanguinidad, adopción o afinidad hasta el segundo grado, inclusive, del empresario individual, o de los socios o de los que ocupen puestos de alta dirección en la empresa cuando ésta adopte forma societaria, o en los órganos de dirección y administración de la entidad solicitante, siempre que posean el control efectivo, directo o indirecto, de aquella.</p> <p>5º.- (art. 4.2) La edición y publicidad de que hagan objeto implicará el uso obligatorio del logotipo del ISSL así como la mención obligatoria de que la actividad ha sido financiada por el mismo.</p>

Fuente: SIGEPAL Y_DES_47000088 e Y_DES_47000392 y legislación indicada.

Fuente: SIGEPAL y legislación referenciada




D.- MEMORIA.

D.4.- Información sobre la ejecución de los gastos públicos.

D.4.6.- Transferencias y subvenciones concedidas


D.4.7 ACREEDORES POR OPERACIONES PENDIENTES DE APLICAR A PRESUPUESTO

APLICACIÓN PRESUPUESTARIA	EXPLICACIÓN	IMPORTE	OBSERVACIONES
<p>sin movimientos</p>			



D.4.8 ACREEDORES POR PERIODIFICACION DE GASTOS PRESUPUESTARIOS

APLICACIÓN PRESUPUESTARIA	EXPLICACIÓN	IMPORTE	OBSERVACIONES
<p>sin movimientos</p>			



D.4.9 ANTICIPOS DE TESORERÍA
CLASIFICACIÓN ORGÁNICA
CLASIFICACIÓN FUNCIONAL POR PROGRAMAS

CLASIFICACIÓN ECONÓMICA	EXPLICACIÓN	ANTICIPOS CONCEDIDOS	GASTOS AUTORIZADOS	GASTOS COMPROMETIDOS	OBLIGACIONES RECONOCIDAS	PAGOS REALIZADOS
<p>sin movimientos</p>						



LQP-C524

ISSL

EJERCICIO 2007

Mes: 1 / 12

Obligaciones de Presupuestos Cerrados

Presupuesto	Obl.Pte. 1 de Enero	Rec.Saldo Entrante	Total Obligaciones	Pagos Realizados	Oblig.Pend.31 Dic.
100 RETRIBUCIONES BÁSICAS Y OTRAS REMUNERACIONES					
120 RETRIBUCIONES BÁSICAS Y COMPLEMENTARIAS					
121 SUSTITUCIÓN DE FUNCIONARIOS					
151 GRATIFICACIONES					
160 CUOTAS SOCIALES					
162 GASTOS SOCIALES DEL PERSONAL					
212 EDIFICIOS Y OTRAS CONSTRUCCIONES	4.234,00		4.234,00	4.234,00	
213 MAQUINARIA, INSTALACIONES Y UTILLAJE	656,06		656,06	656,06	
214 ELEMENTOS DE TRANSPORTE					
215 MOBILIARIO Y ENSERES	174,00		174,00	174,00	
216 EQUIPOS PARA PROCESOS DE INFORMACIÓN					
220 MATERIAL DE OFICINA	1.091,00		1.091,00	1.091,00	
221 SUMINISTROS	9.483,35		9.483,35	9.483,35	
222 COMUNICACIONES	15.249,95		15.249,95	15.249,95	
223 TRANSPORTES	16,01		16,01	16,01	
224 PRIMAS DE SEGURO					
225 TRIBUTOS					
226 GASTOS DIVERSOS	1.463,68		1.463,68	1.463,68	
227 TRABAJOS REALIZADOS POR OTRAS EMPRESAS Y	10.592,51		10.592,51	10.592,51	
230 DIETAS	143,00		143,00	143,00	
231 LOCOMOCIÓN	671,00		671,00	671,00	
240 GASTOS DE EDICIÓN Y DISTRIBUCIÓN	4.098,23		4.098,23	4.098,23	
420 A LA ADMINISTRACIÓN GRAL. DE LA COMUNIDAD					
465 A ENTID. Y ACTIV. EN ÁREA EMPLEO Y RELAC.	11.000,00		11.000,00	11.000,00	
475 A ENTID. Y ACTIV. EN ÁREA EMPLEO Y RELAC.	32.530,90		32.530,90	32.530,90	

D.- MEMORIA.

D.4.- Información sobre la ejecución de los gastos públicos.

D.4.10.- Obligaciones de Presupuestos Cerrados

Cuentas Anuales 2007

LQP-C524


ISSL

EJERCICIO 2007

Mes: 1 / 12

Obligaciones de Presupuestos Cerrados

Presupuesto	Obl.Pte. 1 de Enero	Rec.Saldo Entrante	Total Obligaciones	Pagos Realizados	Oblig.Pend.31 Dic.
483 A ENTID.Y ACTIV. EN EL ÁREA EDUCACIÓN Y F	600,00		600,00	600,00	
485 A ENTID.Y ACTIV. EN ÁREA EMPLEO Y RELAC.	15.464,15		15.464,15	15.464,15	
621 EDIFICIOS Y OTRAS CONSTRUCCIONES	5.510,00		5.510,00	5.510,00	
622 INSTALACIONES TÉCNICAS					
623 MAQUINARIA	25.500,00		25.500,00	25.500,00	
624 UTILLAJE	2.509,08		2.509,08	2.509,08	
625 FONDO ARTÍSTICO Y BIBLIOGRÁFICO					
626 MOBILIARIO Y ENSERES	17.863,92		17.863,92	17.863,92	
627 EQUIPOS PARA PROCESOS DE INFORMACIÓN	3.770,26		3.770,26	3.770,26	
628 ELEMENTOS DE TRANSPORTE					
629 OTROS ACTIVOS MATERIALES					
631 EDIFICIOS Y OTRAS CONSTRUCCIONES	18.000,00		18.000,00	18.000,00	
632 INSTALACIONES TÉCNICAS					
633 MAQUINARIA					
634 UTILLAJE	2.281,02		2.281,02	2.281,02	
645 APLICACIONES INFORMÁTICAS					
649 OTRO INMOVILIZADO INMATERIAL	10.429,56		10.429,56	10.429,56	
720 A LA ADMINISTRACIÓN GRAL.DE LA COMUNIDAD					
775 A ENTID.Y ACTIV. EN ÁREA EMPLEO Y RELAC.					
* 315B SEGURIDAD Y SALUD LABORAL	193.331,68		193.331,68	193.331,68	
** 52 INSTITUTO SEGURIDAD Y SALUD LABORAL R.M.	193.331,68		193.331,68	193.331,68	
*** Total	193.331,68		193.331,68	193.331,68	



D.- MEMORIA.

D.4.- Información sobre la ejecución de los gastos públicos.

D.4.10.- Obligaciones de Presupuestos Cerrados

Cuentas Anuales 2007

LQP-C525
 ISSL - I.Seguridad y Salud Labo. - EJERCICIO 2007
 Obligaciones de Presupuestos Cerrados
 Resumen por Presupuestos
 Mes: 1 a 12

Presupuesto	Obl.Pte. 1 de Enero	Rec.Saldo Entrante	Total Obligaciones	Pagos Realizados	Oblig.Pend.31 Dic.
2002 2002					
2003 2003					
2004 2004					
2005 2005					
2006 2006	193.331,68		193.331,68	193.331,68	
* Total	193.331,68		193.331,68	193.331,68	



D.- MEMORIA.
 D.4.- Información sobre la ejecución de los gastos públicos.
 D.4.10.- Obligaciones de Presupuestos Cerrados

Cuentas Anuales 2007

LQP-C526

ISSL EJERCICIO 2007

Mes: 1 / 12

Obligaciones de Presupuestos Cerrados por Secciones

Año de origen: 2006

Presupuesto	Obl.Pte. 1 de Enero	Rec.Saldo Entrante	Total Obligaciones	Pagos Realizados	Oblig.Pend.31 Dic.
52 NO VIGENTE	193.331,68		193.331,68	193.331,68	
* Total	193.331,68		193.331,68	193.331,68	



D.- MEMORIA.

D.4.- Información sobre la ejecución de los gastos públicos.

D.4.10.- Obligaciones de Presupuestos Cerrados

Cuentas Anuales 2007

LQP-C527

ISSL EJERCICIO 2007

Mes: 1 / 12

Obligaciones de Presupuestos Cerrados por Funciones

Presupuesto	Obl.Pte. 1 de Enero	Rec.Saldo Entrante	Total Obligaciones	Pagos Realizados	Oblig.Pend.31 Dic.
31 SEGURIDAD Y PROTECCIÓN SOCIAL	193.331,68		193.331,68	193.331,68	
* Total	193.331,68		193.331,68	193.331,68	



D.- MEMORIA.

D.4.- Información sobre la ejecución de los gastos públicos.

D.4.10.- Obligaciones de Presupuestos Cerrados

Cuentas Anuales 2007

LQP-C528

ISSL EJERCICIO 2007

Mes: 1 / 12

Obligaciones de Presupuestos Cerrados por Programas

Presupuesto	Obl.Pte. 1 de Enero	Rec.Saldo Entrante	Total Obligaciones	Pagos Realizados	Oblig.Pend.31 Dic.
315B SEGURIDAD Y SALUD LABORAL	193.331,68		193.331,68	193.331,68	
* Total	193.331,68		193.331,68	193.331,68	



D.- MEMORIA.

D.4.- Información sobre la ejecución de los gastos públicos.

D.4.10.- Obligaciones de Presupuestos Cerrados

Cuentas Anuales 2007

LQP-C529

ISSL - I.Seguridad y Salud Labo. - EJERCICIO 2007

Obligaciones de Presupuestos Cerrados por Capítulos

Mes: 1 a 12

Presupuesto	Obl.Pte. 1 de Enero	Rec.Saldo Entrante	Total Obligaciones	Pagos Realizados	Oblig.Pend.31 Dic.
1 GASTOS DE PERSONAL					
2 GASTOS CORRIENTES EN BIENES Y SERVICIOS					
4 TRANSFERENCIAS CORRIENTES					
6 INVERSIONES REALES					
7 TRANSFERENCIAS DE CAPITAL					
* 2002 2002					
1 GASTOS DE PERSONAL					
2 GASTOS CORRIENTES EN BIENES Y SERVICIOS					
4 TRANSFERENCIAS CORRIENTES					
6 INVERSIONES REALES					
7 TRANSFERENCIAS DE CAPITAL					
* 2003 2003					
1 GASTOS DE PERSONAL					
2 GASTOS CORRIENTES EN BIENES Y SERVICIOS					
4 TRANSFERENCIAS CORRIENTES					
6 INVERSIONES REALES					
7 TRANSFERENCIAS DE CAPITAL					
* 2004 2004					
1 GASTOS DE PERSONAL					
2 GASTOS CORRIENTES EN BIENES Y SERVICIOS					
4 TRANSFERENCIAS CORRIENTES					
6 INVERSIONES REALES					
7 TRANSFERENCIAS DE CAPITAL					
* 2005 2005					

D.- MEMORIA.

D.4.- Información sobre la ejecución de los gastos públicos.

D.4.10.- Obligaciones de Presupuestos Cerrados

Cuentas Anuales 2007

LQP-C529
 ISSL - I.Seguridad y Salud Labo. - EJERCICIO 2007
 Obligaciones de Presupuestos Cerrados por Capítulos
 Mes: 1 a 12

Presupuesto	Obl.Pte. 1 de Enero	Rec.Saldo Entrante	Total Obligaciones	Pagos Realizados	Oblig.Pend.31 Dic.
1 GASTOS DE PERSONAL					
2 GASTOS CORRIENTES EN BIENES Y SERVICIOS	47.872,79		47.872,79	47.872,79	
4 TRANSFERENCIAS CORRIENTES	59.595,05		59.595,05	59.595,05	
6 INVERSIONES REALES	85.863,84		85.863,84	85.863,84	
7 TRANSFERENCIAS DE CAPITAL					
* 2006 2006	193.331,68		193.331,68	193.331,68	
** Total	193.331,68		193.331,68	193.331,68	



D.- MEMORIA.
 D.4.- Información sobre la ejecución de los gastos públicos.
 D.4.10.- Obligaciones de Presupuestos Cerrados

Cuentas Anuales 2007

LQP-M307
 EJERCICIO 2007
 Compromisos de Gasto con cargo a presupuestos de ejercicios posteriores
 Clasificación por Secciones
 Mes: 1 a 12

Sección	AÑO 2008	AÑO 2009	AÑO 2010	AÑO 2011	SIGUIENTES
52 INSTITUTO SEGURIDAD Y SALUD LABORAL	167.250,11	50.930,48			
* Total	167.250,11	50.930,48			



D.- MEMORIA.
 D.4.- Información sobre la ejecución de los gastos públicos.
 D.4.11.- Compromisos de gasto con cargo a Presup. Ejerc. Post

Cuentas Anuales 2007

LQP-M308
 EJERCICIO 2007
 Compromisos de Gasto con cargo a presupuestos de ejercicios posteriores
 Clasificación por Funciones
 Mes: 1 a 12

Función	AÑO 2008	AÑO 2009	AÑO 2010	AÑO 2011	SIGUIENTES
31 SEGURIDAD Y PROTECCIÓN SOCIAL	167.250,11	50.930,48			
* Total	167.250,11	50.930,48			



D.- MEMORIA.
 D.4.- Información sobre la ejecución de los gastos públicos.
 D.4.11.- Compromisos de gasto con cargo a Presup. Ejerc. Post

Cuentas Anuales 2007

LQP-M310
 EJERCICIO 2007
 Compromisos de Gasto con cargo a presupuestos de ejercicios posteriores
 Clasificación por Capítulos
 Mes: 1 a 12

Capítulo	AÑO 2008	AÑO 2009	AÑO 2010	AÑO 2011	SIGUIENTES
2 GASTOS CORRIENTES EN BIENES Y SERVICIOS	167.250,11	50.930,48			
* Total	167.250,11	50.930,48			



D.- MEMORIA.
 D.4.- Información sobre la ejecución de los gastos públicos.
 D.4.11.- Compromisos de gasto con cargo a Presup. Ejerc. Post

Cuentas Anuales 2007

LQP-M350
 EJERCICIO 2007
 Tramitación Anticipada con cargo a presupuestos de ejercicios posteriores
 Clasificación por Capítulos
 Mes: 1/ 12

Capítulo	AÑO 2008	AÑO 2009	AÑO 2010	AÑO 2011	SIGUIENTES
2 GASTOS CORRIENTES EN BIENES Y SERVICIOS	31.730,75				
* Total	31.730,75				



D.- MEMORIA.
 D.4.- Información sobre la ejecución de los gastos públicos.
 D.4.12.- Tramitación anticipada de gastos presupuestarios.

Cuentas Anuales 2007

LQP-M530
 ISSL - I.Seguridad y Salud Labo. - EJERCICIO 2007
 LIQUIDACION DEL PRESUPUESTO DE INGRESO PUBLICO
 A)Derechos Presupuestarios Reconocidos Netos
 Mes: 1 a 12

Clasificación Económica	Total Derechos Rdos.	Total Dchos.Anulados	Total D.Rdos.Netos
31900 DETERMINACIONES ANALITICAS	3.128,06		3.128,06
* 319 OTROS PRECIOS PUBLICOS	3.128,06		3.128,06
38100 PAGOS INDEBIDOS	615,31		615,31
38101 SEGURIDAD SOCIAL (I.T.)	41.009,73		41.009,73
38103 POR ANUNCIOS A CARGO DE PARTICULARES	905,50		905,50
* 381 DEL PRESUPUESTO CORRIENTE	42.530,54		42.530,54
42000 PARA GASTOS GENERALES DE FUNCIONAMIENTO	4.043.226,00	279.697,02	3.763.528,98
* 420 DE LA CONSEJERÍA A LA QUE ESTÁ ADSCRITO	4.043.226,00	279.697,02	3.763.528,98
52000 INTERESES DE CUENTAS BANCARIAS	12.912,85		12.912,85
* 520 INTERESES DE CUENTAS BANCARIAS	12.912,85		12.912,85
68000 DE EJERCICIOS CERRADOS	4.986,70		4.986,70
* 680 DE EJERCICIOS CERRADOS	4.986,70		4.986,70
72000 PARA OPERACIONES DE CAPITAL	517.118,00	105.559,31	411.558,69
* 720 DE LA CONSEJERÍA A LA QUE ESTÁ ADSCRITO	517.118,00	105.559,31	411.558,69
** TOTAL INFORME	4.623.902,15	385.256,33	4.238.645,82



D.- MEMORIA.
 D.5.- Información sobre la ejecución del ingreso público
 D.5.1.- Proceso de gestión

Cuentas Anuales 2007

LQP-M531

ISSL - I.Seguridad y Salud Labo. - EJERCICIO 2007

LIQUIDACION DEL PRESUPUESTO DE INGRESO PUBLICO

A.1)Derechos Presupuestarios Reconocidos

Mes: 1 a 12

Clasificación Económica	Ingreso Directo	Ingreso Recibo	Autoliquidaciones	Sin Contr. Previo	Total Dchos. Rdos.
31900 DETERMINACIONES ANALITICAS			3.128,06		3.128,06
* 319 OTROS PRECIOS PUBLICOS			3.128,06		3.128,06
38100 PAGOS INDEBIDOS	133,56			481,75	615,31
38101 SEGURIDAD SOCIAL (I.T.)				41.009,73	41.009,73
38103 POR ANUNCIOS A CARGO DE PARTICULARES	905,50				905,50
* 381 DEL PRESUPUESTO CORRIENTE	1.039,06			41.491,48	42.530,54
42000 PARA GASTOS GENERALES DE FUNCIONAMIENTO	4.043.226,00				4.043.226,00
* 420 DE LA CONSEJERÍA A LA QUE ESTÁ ADSCRITO	4.043.226,00				4.043.226,00
52000 INTERESES DE CUENTAS BANCARIAS	5.916,29			6.996,56	12.912,85
* 520 INTERESES DE CUENTAS BANCARIAS	5.916,29			6.996,56	12.912,85
68000 DE EJERCICIOS CERRADOS	4.986,70				4.986,70
* 680 DE EJERCICIOS CERRADOS	4.986,70				4.986,70
72000 PARA OPERACIONES DE CAPITAL	517.118,00				517.118,00
* 720 DE LA CONSEJERÍA A LA QUE ESTÁ ADSCRITO	517.118,00				517.118,00
** TOTAL INFORME	4.572.286,05		3.128,06	48.488,04	4.623.902,15



D.- MEMORIA.

D.5.- Información sobre la ejecución del ingreso público

D.5.1.- Proceso de gestión

Cuentas Anuales 2007

LQP-M532
 ISSL - I.Seguridad y Salud Labo. - EJERCICIO 2007
 LIQUIDACION DEL PRESUPUESTO DE INGRESO PUBLICO
 A.2)Anulación de Derechos Presupuestarios
 Mes: 1 a 12

Clasificación Económica	Anul.Ingr.Directo	Anul.Ingr.Recibo	Devolución ingreso	Total Dchos.Anula.
42000 PARA GASTOS GENERALES DE FUNCIONAMIENTO			279.697,02	279.697,02
* 420 DE LA CONSEJERÍA A LA QUE ESTÁ ADSCRITO			279.697,02	279.697,02
72000 PARA OPERACIONES DE CAPITAL			105.559,31	105.559,31
* 720 DE LA CONSEJERÍA A LA QUE ESTÁ ADSCRITO			105.559,31	105.559,31
** TOTAL INFORME			385.256,33	385.256,33



D.- MEMORIA.
 D.5.- Información sobre la ejecución del ingreso público
 D.5.1.- Proceso de gestión

Cuentas Anuales 2007

LQP-M533
 ISSL - I.Seguridad y Salud Labo. - EJERCICIO 2007
 LIQUIDACION DEL PRESUPUESTO DE INGRESO PUBLICO
 B)Recaudación Neta
 Mes: 1 a 12

Clasificación Económica	Recaudación Total	Devoluciones Ingreso	Recaudación Neta
31900 DETERMINACIONES ANALITICAS	3.128,06		3.128,06
* 319 OTROS PRECIOS PUBLICOS	3.128,06		3.128,06
38100 PAGOS INDEBIDOS	615,31		615,31
38101 SEGURIDAD SOCIAL (I.T.)	41.009,73		41.009,73
38103 POR ANUNCIOS A CARGO DE PARTICULARES	905,50		905,50
* 381 DEL PRESUPUESTO CORRIENTE	42.530,54		42.530,54
42000 PARA GASTOS GENERALES DE FUNCIONAMIENTO	3.441.026,00	279.697,02	3.161.328,98
* 420 DE LA CONSEJERÍA A LA QUE ESTÁ ADSCRITO	3.441.026,00	279.697,02	3.161.328,98
52000 INTERESES DE CUENTAS BANCARIAS	9.233,17		9.233,17
* 520 INTERESES DE CUENTAS BANCARIAS	9.233,17		9.233,17
68000 DE EJERCICIOS CERRADOS	4.986,70		4.986,70
* 680 DE EJERCICIOS CERRADOS	4.986,70		4.986,70
72000 PARA OPERACIONES DE CAPITAL		105.559,31	105.559,31-
* 720 DE LA CONSEJERÍA A LA QUE ESTÁ ADSCRITO		105.559,31	105.559,31-
** TOTAL INFORME	3.500.904,47	385.256,33	3.115.648,14



D.- MEMORIA.
 D.5.- Información sobre la ejecución del ingreso público
 D.5.1.- Proceso de gestión

Cuentas Anuales 2007

LQP-M543

ISSL - I.Seguridad y Salud Labo. - EJERCICIO 2007

DESGLOSE DE MODELOS

Mes: 1 a 12

Tasas, Precios Públicos y Precios Privados

Normativa: Ley de Tasas y Precios Públicos

Gastos a los que afecta: A la Prestación de Servicios

Clasificación Económica	Dchos.Rdos.Netos
31900 DETERMINACIONES ANALITICAS	3.128,06
* 319 OTROS PRECIOS PUBLICOS	3.128,06
** 31 PRECIOS PÚBLICOS	3.128,06
38100 PAGOS INDEBIDOS	615,31
38101 SEGURIDAD SOCIAL (I.T.)	41.009,73
38103 POR ANUNCIOS A CARGO DE PARTICULARES	905,50
* 381 DEL PRESUPUESTO CORRIENTE	42.530,54
** 38 REINTEGROS DE OPERACIONES CORRIENTES	42.530,54
*** 3 TASAS, PRECIOS PÚBLICOS Y OTROS INGRESOS	45.658,60
**** TOTAL INFORME	45.658,60



D.- MEMORIA.

D.5.- Información sobre la ejecución del ingreso público

D.5.1.- Proceso de gestión

Cuentas Anuales 2007

LQP-M534
 ISSL - I.Seguridad y Salud Labo. - EJERCICIO 2007
 Devoluciones de Ingreso
 Mes: 1 a 12

Clasificación Económica	Ptes.pago 1 enero	Modificación.S.I	Reconocidas	Total Devol. Rdas	Efectuadas	Ptes.pago
42000 PARA GASTOS GENERALES DE FUNCIONAMIENTO			279.697,02	279.697,02	279.697,02	
* 420 DE LA CONSEJERÍA A LA QUE ESTÁ ATRIBUIDA			279.697,02	279.697,02	279.697,02	
72000 PARA OPERACIONES DE CAPITAL			105.559,31	105.559,31	105.559,31	
* 720 DE LA CONSEJERÍA A LA QUE ESTÁ ATRIBUIDA			105.559,31	105.559,31	105.559,31	
** TOTAL INFORME			385.256,33	385.256,33	385.256,33	



D.- MEMORIA.
 D.5.- Información sobre la ejecución del ingreso público
 D.5.2.- Devolución de ingresos

Cuentas Anuales 2007

LQP-M321
 ISSL - I.Seguridad y Salud Labo. - EJERCICIO 2007
 I.DERECHOS A COBRAR DE PRESUPUESTOS CERRADOS
 Mes: 1 a 12

Clasificación Económica	S.I.Directo	S.I.Recibo	R.S Ingr.dir.	R.S Ingr.rec.	Anul.liqui.dir	Anul.liqui.recib o	Dchos.Pte.ID D	Dchos.Pte.IR
2006 .	563.426,89						563.426,89	
* TOTAL INFORME	563.426,89						563.426,89	

LQP-M322
 ISSL - I.Seguridad y Salud Labo. - EJERCICIO 2007
 II.DERECHOS A COBRAR DE PRESUPUESTOS CERRADOS
 Mes: 1 a 12

Clasificación Económica	Recaudado Directo	Recaudado Recibo	C.Espec.D	C.Espec.R	Insolve.Direc	Insolve.Recibo	Prescrip.Directo	Prescrip.Recibo	I.D Otras	I.R Otras	Pdte.31-12 ID	Pdte.31-12 IR
2006 .	563.426,89										563.426,89-	
* TOTAL INFORME	563.426,89										563.426,89-	



D.- MEMORIA.
 D.5.- Información sobre la ejecución del ingreso público
 D.5.3.- Derechos a cobrar de presupuestos cerrados

Cuentas Anuales 2007

LQP-M323
 ISSL -I.Seguridad y Salud Labo. - EJERCICIO 2007
 I.DERECHOS A COBRAR DE PRESUPUESTOS CERRADOS
 Mes: 1 a 12

Clasificación Económica	S.I.Ingr.dir.	S.I.Ingr.rec.	R.S Ingr.dir.	R.S Ingr.rec.	Anul.liqui.dir	Anul.liqui.r ecibo	Dchos.Pte.ID	Dchos.Pte.IR
3 TASAS,PRECIOS PBCOS.Y OTR	201,09						201,09	
4 TRANSFERENCIAS CORRIENTES	100.000,00						100.000,00	
5 INGRESOS PATRIMONIALES	3.319,04						3.319,04	
6 ENAJENACIÓN INVERS.REALES	5.291,76						5.291,76	
7 TRANSFERENCIAS DE CAPITAL	454.615,00						454.615,00	
* TOTAL INFORME	563.426,89						563.426,89	

LQP-M324
 ISSL - I.Seguridad y Salud Labo. - EJERCICIO 2007
 II.DERECHOS A COBRAR DE PRESUPUESTOS CERRADOS
 Mes: 1 a 12

Clasificación Económica	Recaudado Directo	Recaudado Recibo	C.Espec.D	C.Espec.R	Insolve.Direc	Insolve. Recibo	Prescrip.Directo	Prescrip.Recibo	I.D Otras	I.R Otras	Pdte.31-12 ID	Pdte.31-12 IR
3 TASAS, PRECIOS PÚBLICOS Y OTROS INGRESOS	201,09											
4 TRANSFERENCIAS CORRIENTES	100.000,00											
5 INGRESOS PATRIMONIALES	3.319,04											
6 ENAJENACIÓN DE INVERSIONES REALES	5.291,76											
7 TRANSFERENCIAS DE CAPITAL	454.615,00											
* TOTAL INFORME	563.426,89											



D.- MEMORIA.
 D.5.- Información sobre la ejecución del ingreso público
 D.5.3.- Derechos a cobrar de presupuestos cerrados

Cuentas Anuales 2007

LQP-M535
 ISSL - I.Seguridad y Salud Labo. - EJERCICIO 2007
 LIQUIDACION DEL PRESUPUESTO DE INGRESOS
 Proceso de Gestión de Ingreso Público
 I.Derechos a cobrar Presupuestos Cerrados
 Mes: 1 a 12

Clasificación Económica	S.I.Ingr.dir.	S.I.Ingr.rec.	R.S Ingr.dir.	R.S Ingr.rec.	Anul.liqui.dir	Anul.liqui.re cibo	Dchos.Pte.ID	Dchos.Pte.I R
38103 POR ANUNCIOS A CARGO DE	201,09						201,09	
42000 PARA GASTOS GENERALES DE	100.000,00						100.000,00	
52000 INTERESES DE CUENTAS BAN	3.319,04						3.319,04	
68000 DE EJERCICIOS CERRADOS	5.291,76						5.291,76	
72000 PARA OPERACIONES DE CAPI	454.615,00						454.615,00	
* 520000 C.N.S. INSTIT. SEGURIDA	563.426,89						563.426,89	
** 2006 .	563.426,89						563.426,89	
*** TOTAL INFORME	563.426,89						563.426,89	

LQP-M536
 ISSL - I.Seguridad y Salud Labo. - EJERCICIO 2007
 II.DERECHOS A COBRAR DE PRESUPUESTOS CERRADOS
 Mes: 1 a 12

1

Clasificación Económica	Recaudado Directo	Recaudado Recibo	C.Espec.D	C.Espec.R	Insolve.Dire c	Insolve.Reci bo	Prescrip.Dire cto	Prescrip.Re cibo	I.D Otras	I.R Otras	Pdte.31-12 ID	Pdte.31-12 IR
38103 POR ANUNCIOS A CARGO DE	201,09											
42000 PARA GASTOS GENERALES DE	100.000,00											
52000 INTERESES DE CUENTAS BAN	3.319,04											
68000 DE EJERCICIOS CERRADOS	5.291,76											
72000 PARA OPERACIONES DE CAPI	454.615,00											
* 520000 C.N.S. INSTIT. SEGURIDA	563.426,89											
** 2006 .	563.426,89											
*** TOTAL INFORME	563.426,89											



D.- MEMORIA.
 D.5.- Información sobre la ejecución del ingreso público
 D.5.3.- Derechos a cobrar de presupuestos cerrados

Cuentas Anuales 2007

LQP-M537
 ISSL - - EJERCICIO 2007
 Derechos Presupuestarios Pendientes de Cobro

Concepto Explicación	Pte. Notificar	Suspendidos	A/F Solicitado	A/F Concedido racci	Periodo.vol.	Periodo.ej	Total
2007.42000 PARA GASTOS GENERALES DE FUNCIONAMIENTO	602.200,00				602.200,00		602.200,00
* 2007.420 DE LA CONSEJERÍA A LA QUE ESTÁ ADSCRITO	602.200,00				602.200,00		602.200,00
2007.52000 INTERESES DE CUENTAS BANCARIAS	3.679,68				3.679,68		3.679,68
* 2007.520 INTERESES DE CUENTAS BANCARIAS	3.679,68				3.679,68		3.679,68
2007.72000 PARA OPERACIONES DE CAPITAL	517.118,00				517.118,00		517.118,00
* 2007.720 DE LA CONSEJERÍA A LA QUE ESTÁ ADSCRITO	517.118,00				517.118,00		517.118,00
** TOTAL	1.122.997,68				1.122.997,68		1.122.997,68



D.- MEMORIA.
 D.5.- Información sobre la ejecución del ingreso público
 D.5.4.- Derechos presupuestarios pendientes de cobro

D 6.- Gastos con financiación afectada.

Información gasto a gasto sobre:

- Datos generales identificativos de cada uno de ellos, señalando su duración estimada total, si se trata o no de un proyecto de inversión, cuantía total del gasto presupuestario estimado inicialmente, así como de los ingresos presupuestarios afectados que se prevean allegar, distribuido su importe entre los distintos conceptos presupuestarios a través de los que se han de materializar, y en su caso, a través de los distintos agentes financiadores.
- La gestión del gasto presupuestario, señalando el realizado durante el ejercicio, el total acumulado de ejercicios anteriores y el gasto presupuestario pendiente de realizar en ejercicios sucesivos hasta la culminación de la ejecución de la unidad de gasto.
- La gestión de los ingresos presupuestarios afectados, señalando para cada uno de los conceptos presupuestarios a través de los que se materialicen y, en su caso, para cada uno de los agentes de que procedan, los ingresos presupuestarios realizados en el ejercicio, los realizados acumulados de ejercicios anteriores y los pendientes de realizar en los ejercicios sucesivos hasta la culminación de la ejecución del gasto con financiación afectada a que se refieran.
- El coeficiente de financiación a fin de ejercicio.
- Las desviaciones de financiación calculadas a fin de ejercicio, tanto las acumuladas como las imputables al ejercicio.



Cuentas Anuales 2007

INVERSIONES FINANCIERAS EN CAPITAL


DESCRIPCIÓN	% DE PARTICIPACIÓN	VALOR A 1 DE ENERO	VARIACIONES	VALOR A 31 DE DICIEMBRE	DESEMBOLSOS PENDIENTES	PROVISIÓN POR DEPRECIACIÓN

VALORES RENTA FIJA

DESCRIPCIÓN	VALOR A 1 DE ENERO	VARIACIONES	VALOR A 31 DE DICIEMBRE	INTERESES DEVENGADOS Y	PROVISIÓN DEPRECIACIÓN

CRÉDITOS

DESCRIPCIÓN	VALOR A 1 DE ENERO	VARIACIONES	VALOR A 31 DE DICIEMBRE	INTERESES DEVENGADOS Y NO COBRADOS	PROVISIÓN INSOLVENCIAS



Cuentas Anuales 2007

LQP-M546
 ISSL - - EJERCICIO 2007
 Patrimonio
 Resumen de Cuentas del Capítulo 2 PGCP
 Mes: 1 a 12

PATRIMONIO RESUMEN CUENTA

Cuenta de mayor	V.bce inicio ejerc.	Movimiento periodo	V.bce fin ejercicio	Amort.ac. fin ejer.	Valor neto contable
2150 APLICACIONES INFORMATICAS	61.598,54	6.729,22	68.327,76	60.429,08-	7.898,68
2200 SOLARES URBANOS	191.843,06		191.843,06		191.843,06
2210 EDIFICIOS PARA SERVICIOS	1.462.463,15	159.341,78	1.621.804,93	267.784,45-	1.354.020,48
2220 INSTALACIONES TECNICAS	169.941,16		169.941,16	50.111,21-	119.829,95
2230 MAQUINARIA	163.916,90	103.725,62	267.642,52	56.822,58-	210.819,94
2240 UTILES Y HERRAMIENTAS	20.658,76	4.907,48	25.566,24	8.018,26-	17.547,98
2260 MOBILIARIO DE OFICINA Y OTRAS INSTALACIONES	381.826,06	18.522,30	400.348,36	167.832,49-	232.515,87
2261 MOBILIARIO. MATAERIAL DE OFICINA	740,00		740,00	492,84-	247,16
2262 EQUIPOS DE OFICINA	40.410,42	314,75	40.725,17	28.489,99-	12.235,18
2263 MATERIAL DE LABORATORIO	267.411,05		267.411,05	189.800,36-	77.610,69
2264 MOBILIARIO DE VIVIENDA	32.788,60	3.081,28	35.869,88	21.791,06-	14.078,82
2270 EQUIPOS PROCESOS DE INFORMACION	277.689,33	26.939,22	304.628,55	228.423,08-	76.205,47
2280 ELEMENTOS DE TRANSPORTE TERRESTRE	40.123,41		40.123,41	31.373,42-	8.749,99
2291 FONDO BIBLIOGRAFICO SERVICIO PUBLICO	11.478,32	1.422,35	12.900,67	11.276,56-	1.624,11
2292 FONDO ARTISTICO SERVICIO PUBLICO	8.233,86		8.233,86		8.233,86
2299 OTRO INMOVILIZADO INMATERIAL	45.303,02	2.432,62	47.735,64	27.984,08-	19.751,56
* Total	3.176.425,64	327.416,62	3.503.842,26	1.150.629,46-	2.353.212,80



D.- MEMORIA.
 D 8.- Información sobre el Inmovilizado no financiero

Cuentas Anuales 2007

LQP-M540
 ISSL - - EJERCICIO 2007
 Inmovilizado Inmaterial. Detalle.
 Mes: 1 a 12

INMOVILIZADO INMATERIAL DETALLE

Tipo de bien / Número de Inventario	Movimiento Periodo	Valor bce fin ejerc	Amort.acum. fin ejer
1001941 KASPERSKY ANTIVIRUS WORKSTATIONS W0055	664,32	3.265,39	3.265,39-
1003117 LICENCIA SOFTWARE CIENTÍFICO SIGMA PLOT 10	1.006,03	1.006,03	162,62-
* 0001 Alta patrimonial	1.670,35	4.271,42	3.428,01-
** NSA/APL APLICACIONES	1.670,35	4.271,42	3.428,01-
1003183 WINDOWS 2003 Y 55 LICENCIAS USUARIO	5.058,87	5.058,87	533,61-
* 0001 Alta patrimonial	5.058,87	5.058,87	533,61-
** NSB/SIS SISTEMA OPERATIVO	5.058,87	5.058,87	533,61-
*** Total	6.729,22	9.330,29	3.961,62-



Cuentas Anuales 2007

LQP-M541
 ISSL - - EJERCICIO 2007
 Inmovilizado Material Inmuebles. Detalle.
 Mes: 1 a 12

INMOVILIZADO MATERIAL DETALLE

Tipo de bien / Número de Inventario	Movimiento Periodo	Valor bce fin ejerc	Amort.acum. fin ejer
3000000 EDIFICIO INSTITUTO DE SEGURIDA	159.341,78	1.621.804,93	267.784,45-
* 0002 Alta demanial (S.P)	159.341,78	1.621.804,93	267.784,45-
** CTNS/115 EDIFICIOS SERVICIOS	159.341,78	1.621.804,93	267.784,45-
*** 2210 2210	159.341,78	1.621.804,93	267.784,45-
**** Total	159.341,78	1.621.804,93	267.784,45-



D.- MEMORIA.
 D 8.- Información sobre el Inmovilizado no financiero.
 D.8.2 Inmovilizado Material.

LQP-M542

ISSL - - EJERCICIO 2007

Inmovilizado Material Muebles. Detalle.

Mes: 1 a 12

INMOVILIZADO MATERIAL DETALLE

Tipo de bien / Número de Inventario	Movimiento Periodo	Valor bce fin ejerc	Amort.acum. fin ejer
1003281 ACELEROMETRO PARA PALMA DE MANO	3.584,40	3.584,40	12,77-
* 0001 Alta patrimonial	3.584,40	3.584,40	12,77-
** MAI/APM ACELEROMETRO PARA PALMA DE MANO	3.584,40	3.584,40	12,77-
1003282 PISTOFONO VIBRADOR	2.726,00	2.726,00	9,71-
* 0001 Alta patrimonial	2.726,00	2.726,00	9,71-
** MAI/PVB PISTOFONO VIBRADOR	2.726,00	2.726,00	9,71-
1003280 ESPECTROMETRO PARA MEDICION DE POLVO	19.794,00	19.794,00	5,42-
* 0001 Alta patrimonial	19.794,00	19.794,00	5,42-
** MAN/EMP ESPECTROMETRO PARA MEDICION DE POLVO	19.794,00	19.794,00	5,42-
1003356 SONOMETRO PARA EL LABORATORIO	4.925,00	4.925,00	1,35-
* 0001 Alta patrimonial	4.925,00	4.925,00	1,35-
** MAN/SON SONOMETRO	4.925,00	4.925,00	1,35-
1003358 MEDIDORES DE FLUJO DIGITAL PAR	1.152,11	1.152,11	0,32-
1003359 MEDIDORES DE FLUJO DIGITAL PAR	1.152,11	1.152,11	0,32-
* 0001 Alta patrimonial	2.304,22	2.304,22	0,64-
** MAV/MFD MEDIDOR DE FLUJO DIGITAL	2.304,22	2.304,22	0,64-
1003360 SISTEMA DE CROMATOGRAFÍA IONICA	70.392,00	70.392,00	19,29-
* 0001 Alta patrimonial	70.392,00	70.392,00	19,29-
** MAV/SCI SISTEMA DE CROMATOGRAFIA IONICA	70.392,00	70.392,00	19,29-
*** 2230 2230	103.725,62	103.725,62	49,18-
1003313 TORNILLO PARA BANCO DE TRABAJO	107,82	107,82	0,07-
* 0001 Alta patrimonial	107,82	107,82	0,07-
** MUE/TBA TORNILLO DE BANCO	107,82	107,82	0,07-
1003310 ARMARIO PARA HERRAMIENTAS	300,59	300,59	0,21-
* 0001 Alta patrimonial	300,59	300,59	0,21-
** MUI/APH ARMARIO PARA HERRAMIENTAS	300,59	300,59	0,21-
1003311 BANCO DE TRABAJO PARA EL TALLER	285,74	285,74	0,20-



D.- MEMORIA.

D.8.- Información sobre el Inmovilizado no financiero.

D.8.2 Inmovilizado Material.

LQP-M542


ISSL - - EJERCICIO 2007

Inmovilizado Material Muebles. Detalle.

Mes: 1 a 12

INMOVILIZADO MATERIAL DETALLE

Tipo de bien / Número de Inventario	Movimiento Periodo	Valor bce fin ejerc	Amort.acum. fin ejer
1003312 BANCO DE TRABAJO PARA EL TALLER	246,01	246,01	0,17-
* 0001 Alta patrimonial	531,75	531,75	0,37-
** MUI/BAN BANCO TRABAJO	531,75	531,75	0,37-
1003362 DETECTOR MULTIPLE DE GAS PORTÁTIL	1.521,86	1.521,86	1,04-
* 0001 Alta patrimonial	1.521,86	1.521,86	1,04-
** MUI/DET DETECTOR	1.521,86	1.521,86	1,04-
1003364 MEDIDOR DE ELECTRICIDAD ESTÁTICA SM-150	385,33	385,33	0,26-
* 0010 Baja	385,33	385,33	0,26-
** MUI/LXT LUXOMETRO DIGITAL	385,33	385,33	0,26-
1003361 PSICROMETRO DE CARRACA DE -5 A 50°C	174,32	174,32	0,12-
* 0001 Alta patrimonial	174,32	174,32	0,12-
** MUI/PSI PSICROMETRO	174,32	174,32	0,12-
1003363 MEDIDOR DE ELECTRICIDAD ESTÁTICA SM-150	737,41	737,41	0,25-
* 0001 Alta patrimonial	737,41	737,41	0,25-
** MUM/ELC MEDIDOR DE ELECTRICIDAD	737,41	737,41	0,25-
1003365 MEDIDOR DE ELECTRICIDAD ESTÁTICA SM-150	1.148,40	1.148,40	0,39-
* 0001 Alta patrimonial	1.148,40	1.148,40	0,39-
** MUM/MAN MANOMETRO	1.148,40	1.148,40	0,39-
*** 2240 2240	4.907,48	4.907,48	2,71-
1003228 BALDA PLATA MMO/ARM A901	33,45	33,45	0,85-
1003229 BALDA PLATA MMO/ARM A901	33,45	33,45	0,85-
1003230 BALDA PLATA MMO/ARM A901	33,45	33,45	0,85-
1003231 BALDA PLATA MMO/ARM A901	33,45	33,45	0,85-
1003232 BALDA PLATA MMO/ARM A901	33,45	33,45	0,85-
1003233 BALDA PLATA MMO/ARM A901	33,45	33,45	0,85-
1003234 BALDA PLATA MMO/ARM A901	33,45	33,45	0,85-
1003235 BALDA PLATA MMO/ARM A901	33,45	33,45	0,85-



D.- MEMORIA.

D.8.- Información sobre el Inmovilizado no financiero.

D.8.2 Inmovilizado Material.

Cuentas Anuales 2007

LQP-M542


ISSL - - EJERCICIO 2007

Inmovilizado Material Muebles. Detalle.

Mes: 1 a 12

INMOVILIZADO MATERIAL DETALLE

Tipo de bien / Número de Inventario	Movimiento Periodo	Valor bce fin ejerc	Amort.acum. fin ejer
1003236 BALDA PLATA MMO/ARM A901	33,45	33,45	0,85-
1003237 BALDA PLATA MMO/ARM A901	33,45	33,45	0,85-
1003238 BALDA PLATA MMO/ARM A901	33,45	33,45	0,85-
1003239 BALDA PLATA MMO/ARM A901	33,45	33,45	0,85-
1003240 BALDA PLATA MMO/ARM A901	33,45	33,45	0,85-
1003241 BALDA PLATA MMO/ARM A901	33,45	33,45	0,85-
1003242 BALDA PLATA MMO/ARM A901	33,45	33,45	0,85-
1003243 BALDA PLATA MMO/ARM A901	33,45	33,45	0,85-
1003244 BALDA PLATA MMO/ARM A901	33,45	33,45	0,85-
1003245 BALDA PLATA MMO/ARM A901	33,45	33,45	0,85-
* 0001 Alta patrimonial	602,10	602,10	15,30-
** MEH/BAL BALDA	602,10	602,10	15,30-
1003250 CARRO PORTADOCUMENTOS REF.4091	298,30	298,30	3,37-
* 0001 Alta patrimonial	298,30	298,30	3,37-
** MEH/CCR CARRO CON RUEDAS	298,30	298,30	3,37-
1003214 TELÉFONO INALÁMBRICO	41,47	41,47	0,94-
* 0001 Alta patrimonial	41,47	41,47	0,94-
** MEX/TIA TELEFONO INALAMBRICO	41,47	41,47	0,94-
1003388 TELÉFONO MÓVIL NOKIA 6085	109,04	109,04	0,03-
* 0001 Alta patrimonial	109,04	109,04	0,03-
** MEX/TMO TELEFONO MOVIL	109,04	109,04	0,03-
1003212 PAREJA WALKIE-TALKIE	70,49	70,49	1,60-
1003213 PAREJA WALKIE-TALKIE	70,65	70,65	1,61-
* 0001 Alta patrimonial	141,14	141,14	3,21-
** MEX/WAL WALKIE-TALKIE	141,14	141,14	3,21-
1003218 MESA REUNION DE 1100 DIAMETRO NA0001	358,15	358,15	7,26-
* 0001 Alta patrimonial	358,15	358,15	7,26-



D.- MEMORIA.

D 8.- Información sobre el Inmovilizado no financiero.

D.8.2 Inmovilizado Material.

LQP-M542


ISSL - - EJERCICIO 2007

Inmovilizado Material Muebles. Detalle.

Mes: 1 a 12

INMOVILIZADO MATERIAL DETALLE

Tipo de bien / Número de Inventario	Movimiento Periodo	Valor bce fin ejerc	Amort.acum. fin ejer
** MME/MSA MESA	358,15	358,15	7,26-
1003215 ALA IZDA/DCHA.DE 1000X600 PIE	172,90	172,90	3,51-
1003216 ALA IZDA/DCHA.DE 1000X600 PIE	172,90	172,90	3,51-
1003217 ALA IZDA/DCHA.DE 1000X600 PIE	172,90	172,90	3,51-
* 0001 Alta patrimonial	518,70	518,70	10,53-
** MMO/ALA ALA DE MESA	518,70	518,70	10,53-
1003188 ANGULO IZQ. PIE 80X60 LOP86S+DD CEREZO	107,22	107,22	4,52-
* 0001 Alta patrimonial	107,22	107,22	4,52-
** MMO/AMT ANGULO DE MESA DE TRABAJO	107,22	107,22	4,52-
1003211 ARMARIO BAJO S/PUERTAS AOF20AL+FF HAYA	90,06	90,06	3,80-
1003253 ARMARIO BAJO C/P AOF22EL-ARCE	103,53	103,53	0,94-
1003265 ARMARIO 210X87X43 AOF64AL-DD C	374,67	374,67	3,39-
1003283 ARMARIO BAJO S/P 800X459X840 PLATA-HAYA	197,50	197,50	0,70-
1003284 ARMARIO BAJO C/P 800X459X840 PLATA-HAYA	328,74	328,74	1,17-
* 0001 Alta patrimonial	1.094,50	1.094,50	10,00-
** MMO/ARB ARMARIO BAJO	1.094,50	1.094,50	10,00-
1003189 ARMARIO AOF66AL+FF C/P HAYA 210X87X43	363,47	363,47	15,34-
1003190 ARMARIO AOF66AL+FF C/P HAYA 210X87X43	363,47	363,47	15,34-
1003191 ARMARIO AOF66AL+FF C/P HAYA 210X87X43	363,47	363,47	15,34-
1003198 ARMARIO C/P BAJAS 210 AOF62AL+FF HAYA	260,54	260,54	10,99-
1003199 ARMARIO C/P BAJAS 210 AOF62AL+FF HAYA	260,54	260,54	10,99-
1003200 ARMARIO C/P BAJAS 210 AOF62AL+FF HAYA	260,54	260,54	10,99-
1003201 ARMARIO C/P BAJAS 210 AOF62AL+FF HAYA	260,54	260,54	10,99-
1003202 ARMARIO C/P BAJAS 210 AOF62AL+FF HAYA	260,54	260,54	10,99-
1003203 ARMARIO C/P BAJAS 210 AOF62AL+FF HAYA	260,54	260,54	10,99-
1003204 ARMARIO C/P BAJAS 210 AOF62AL+	260,54	260,54	10,99-
1003205 ARMARIO C/P BAJAS 210 AOF62AL+	260,54	260,54	10,99-



D.- MEMORIA.

D.8.- Información sobre el Inmovilizado no financiero.

D.8.2 Inmovilizado Material.

LQP-M542


ISSL - - EJERCICIO 2007

Inmovilizado Material Muebles. Detalle.

Mes: 1 a 12

INMOVILIZADO MATERIAL DETALLE

Tipo de bien / Número de Inventario	Movimiento Periodo	Valor bce fin ejerc	Amort.acum. fin ejer
1003206 ARMARIO C/P BAJAS 210 AOF62AL+	260,54	260,54	10,99-
1003207 ARMARIO C/P BAJAS 210 AOF62AL+DD CEREZO	260,54	260,54	10,99-
1003208 ARMARIO ALTO ARCHIV. AOF6AAL+DD CEREZO	363,47	363,47	15,34-
1003209 ARMARIO ALTO ARCHIV. AOF6AAL+DD CEREZO	363,47	363,47	15,34-
1003210 ARMARIO BAJO ARCHIV. AOF2AAL+HH ARCE	241,24	241,24	10,18-
1003219 ARMARIO BAJO SIN PUERTAS MMO/ARB A080	164,05	164,05	3,33-
1003220 ARMARIO BAJO CON PUERTAS MMO/ARB A072	295,29	295,29	5,99-
1003221 ARMARIO BAJO CON PUERTAS MMO/ARB A072	295,29	295,29	5,99-
1003222 ARMARIO BAJO CON PUERTAS MMO/ARB A082	295,29	295,29	5,99-
1003223 ARMARIO BAJO CON PUERTAS MMO/ARB A082	295,29	295,29	5,99-
1003224 ARMARIO CON PUERTAS MMO/ARM A202	442,95	442,95	8,98-
1003225 ARMARIO MIXTO CON PUERTAS BAJA	426,54	426,54	8,65-
1003226 ARMARIO MIXTO CON PUERTAS BAJA	426,54	426,54	8,65-
1003227 ARMARIO MIXTO CON PUERTAS BAJA	426,54	426,54	8,65-
1003251 ARMARIO METAL AP20120 PERSIANA	424,17	424,17	3,84-
1003252 ARMARIO METAL AP20120 PERSIANA	424,18	424,18	3,84-
1003295 ARMARIO ALTO PUERTAS BAJAS AOF62AL-DU	275,01	275,01	0,83-
1003296 ARMARIO ALTO PUERTAS BAJAS AOF62AL-DU	275,01	275,01	0,83-
1003297 ARMARIO ALTO C/P AOF62AL-DU	383,67	383,67	1,16-
1003302 ARMARIO ALTO C/P AOF66AL-FF HAYA	383,67	383,67	1,16-
* 0001 Alta patrimonial	9.897,48	9.897,48	270,66-
** MMO/ARM ARMARIO	9.897,48	9.897,48	270,66-
1003185 CAJONERA MOVIL 3 CAJONES COF33	120,09	120,09	5,07-
1003193 CAJONERA MOVIL 3 CAJONES COF336RF+VV GRIS	120,09	120,09	5,07-
1003194 CAJONERA MOVIL 3 CAJONES COF336RF+VV GRIS	120,09	120,09	5,07-
1003195 CAJONERA MOVIL 3 CAJONES COF336RF+VV GRIS	120,09	120,09	5,07-
1003196 CAJONERA MOVIL 1 CAJ + ARCHIVA	117,95	117,95	4,98-



D.- MEMORIA.

D 8.- Información sobre el Inmovilizado no financiero.

D.8.2 Inmovilizado Material.

LQP-M542


ISSL - - EJERCICIO 2007

Inmovilizado Material Muebles. Detalle.

Mes: 1 a 12

INMOVILIZADO MATERIAL DETALLE

Tipo de bien / Número de Inventario	Movimiento Periodo	Valor bce fin ejerc	Amort.acum. fin ejer
1003197 CAJONERA MOVIL 1 CAJ + ARCHIVA	117,95	117,95	4,98-
1003298 CAJONERA MOVIL 1 CAJ+ARCH COF326RF-VV	124,50	124,50	0,38-
1003299 CAJONERA MOVIL 1 CAJ+ARCH COF326RF-VV	124,50	124,50	0,38-
* 0001 Alta patrimonial	965,26	965,26	31,00-
** MMO/CAR CAJONERA RODANTE	965,26	965,26	31,00-
1003292 CORTINAS ENRROLLABLES OPACAS P	398,14	398,14	1,20-
1003293 CORTINAS ENRROLLABLES OPACAS P	398,15	398,15	1,20-
1003294 CORTINA ENRROLLABLE OPACA PARA	212,20	212,20	0,64-
* 0001 Alta patrimonial	1.008,49	1.008,49	3,04-
** MMO/COR CORTINA	1.008,49	1.008,49	3,04-
1003187 MESA 160X80 TCLR16+DD CEREZO	120,09	120,09	5,07-
1003300 MESA RECTA OPEN 180X80 HAYA	210,51	210,51	0,63-
* 0001 Alta patrimonial	330,60	330,60	5,70-
** MMO/MDE MESA DESPACHO	330,60	330,60	5,70-
1003254 MESA 300X120 DOS PIEZAS CEREZO/ALUMINIO	472,24	472,24	4,27-
* 0001 Alta patrimonial	472,24	472,24	4,27-
** MMO/MED MESA DE DIBUJO	472,24	472,24	4,27-
1003303 MESA REUNION 120 JMDL12-FA HAYA	278,41	278,41	0,84-
* 0001 Alta patrimonial	278,41	278,41	0,84-
** MMO/MER MESA DE REUNIONES	278,41	278,41	0,84-
1003186 MESA AUXILIAR 100X60 TCLR10+DD CEREZO	83,63	83,63	3,53-
1003192 MESA ENLACE 160 ALUMINIO ARCE LRD56+HA	203,72	203,72	8,59-
1003285 ALA IZDA. 1000X600 PLATA-HAYA	172,90	172,90	0,62-
1003286 ALA IZDA. 1000X600 PLATA-HAYA	172,90	172,90	0,62-
1003301 ALA SUSPENDIDA 100X60 HAYA	87,14	87,14	0,26-
* 0001 Alta patrimonial	720,29	720,29	13,62-
** MMO/MEX MESA AUXILIAR	720,29	720,29	13,62-



D.- MEMORIA.

D 8.- Información sobre el Inmovilizado no financiero.

D.8.2 Inmovilizado Material.

LQP-M542


ISSL - - EJERCICIO 2007

Inmovilizado Material Muebles. Detalle.

Mes: 1 a 12

INMOVILIZADO MATERIAL DETALLE

Tipo de bien / Número de Inventario	Movimiento Periodo	Valor bce fin ejerc	Amort.acum. fin ejer
1003307 PUERTA ARMARIO E/A AOFEMAL HAYA	15,85	15,85	0,05-
1003308 PUERTA ARMARIO E/A AOFEMAL HAYA	15,85	15,85	0,05-
1003309 PUERTA ARMARIO E/A AOFEMAL HAYA	15,84	15,84	0,05-
* 0001 Alta patrimonial	47,54	47,54	0,15-
** MMO/PAM PUERTAS DE ARMARIO	47,54	47,54	0,15-
1003184 SILLON CRETA ONIX NEGRO ORC RE	227,30	227,30	9,59-
* 0001 Alta patrimonial	227,30	227,30	9,59-
** MMO/SAR SILLON DE TRABAJO ALTO CON RUEDAS	227,30	227,30	9,59-
1003255 SILLA TERSA 2006 W TSA05+AEB VERDE	82,45	82,45	0,75-
1003256 SILLA TERSA 2006 W TSA05+AEB VERDE	82,45	82,45	0,75-
1003257 SILLA TERSA 2006 W TSA05+AEB VERDE	82,45	82,45	0,75-
1003258 SILLA TERSA 2006 W TSA05+AEB VERDE	82,45	82,45	0,75-
1003259 SILLA TERSA 2006 W TSA05+AEB VERDE	82,45	82,45	0,75-
1003260 SILLA TERSA 2006 W TSA05+AEB VERDE	82,45	82,45	0,75-
1003261 SILLA TERSA 2006 W TSA05+AEB VERDE	82,45	82,45	0,75-
1003262 SILLA TERSA 2006 W TSA05+AEB VERDE	82,45	82,45	0,75-
1003263 SILLA TERSA 2006 W TSA05+AEB VERDE	82,45	82,45	0,75-
1003264 SILLA TERSA 2006 W TSA05+AEB VERDE	82,45	82,45	0,75-
* 0001 Alta patrimonial	824,50	824,50	7,50-
** MMO/SES SILLA DE ESPERA	824,50	824,50	7,50-
1003304 SILLA B7 WB77-OQC AZUL, ISO WISR05	93,94	93,94	0,28-
1003305 SILLA B7 WB77-OQC AZUL, ISO WISR05	93,94	93,94	0,28-
1003306 SILLA B7 WB77-OQC AZUL, ISO WISR05	93,93	93,93	0,28-
1003366 SILLA B7 WB77-OQC AZUL, ISO WISR05	98,88	98,88	0,03-
1003367 SILLA B7 WB77-OQC AZUL, ISO WISR05	98,88	98,88	0,03-
* 0001 Alta patrimonial	479,57	479,57	0,90-
** MMO/SLI SILLA	479,57	479,57	0,90-



D.- MEMORIA.

D 8.- Información sobre el Inmovilizado no financiero.

D.8.2 Inmovilizado Material.

Cuentas Anuales 2007

LQP-M542


ISSL - - EJERCICIO 2007

Inmovilizado Material Muebles. Detalle.

Mes: 1 a 12

INMOVILIZADO MATERIAL DETALLE

Tipo de bien / Número de Inventario	Movimiento Periodo	Valor bce fin ejerc	Amort.acum. fin ejer
*** 2260 2260	18.522,30	18.522,30	402,43-
1003287 CALCULADORA CIENTÍFICA "CASIO FX5800P"	73,75	73,75	0,12-
* 0001 Alta patrimonial	73,75	73,75	0,12-
** MEO/CAL CALCULADORA	73,75	73,75	0,12-
1003116 MÁQUINA PARA ENCUADERNAR	241,00	241,00	15,78-
* 0001 Alta patrimonial	241,00	241,00	15,78-
** MEO/MEN MAQUINA ENCUADERNADORA	241,00	241,00	15,78-
*** 2262 2262	314,75	314,75	15,90-
1003111 FRIGORÍFICO INDESIT TAN14NFP	477,99	477,99	47,64-
* 0001 Alta patrimonial	477,99	477,99	47,64-
** MEC/FRI FRIGORIFICO	477,99	477,99	47,64-
1003247 HORNO ELÉCTRICO	87,00	87,00	1,85-
* 0001 Alta patrimonial	87,00	87,00	1,85-
** MEC/HEL HORNO ELECTRICO	87,00	87,00	1,85-
1003248 HERVIDOR DE AGUA	19,56	19,56	0,42-
* 0001 Alta patrimonial	19,56	19,56	0,42-
** MEC/HER HERVIDOR	19,56	19,56	0,42-
1003113 MINI HORNO JATA HN 380	40,00	40,00	3,99-
* 0001 Alta patrimonial	40,00	40,00	3,99-
** MEC/HOR HORNO	40,00	40,00	3,99-
1003112 MICROONDAS LG MH6024B	75,01	75,01	7,48-
* 0001 Alta patrimonial	75,01	75,01	7,48-
** MEC/MCR MICROONDAS	75,01	75,01	7,48-
1003114 COCINA PARA EL COMEDOR DEL ISSL	701,72	701,72	54,79-
* 0001 Alta patrimonial	701,72	701,72	54,79-
** MMR/MCF MUEBLE DE COCINA FIJO	701,72	701,72	54,79-
1003249 Revistero mixto. ESQUINITO MASI 2010	840,00	840,00	11,28-



D.- MEMORIA.

D.8.- Información sobre el Inmovilizado no financiero.

D.8.2 Inmovilizado Material.

Cuentas Anuales 2007

LQP-M542


ISSL - - EJERCICIO 2007

Inmovilizado Material Muebles. Detalle.

Mes: 1 a 12

INMOVILIZADO MATERIAL DETALLE

Tipo de bien / Número de Inventario	Movimiento Periodo	Valor bce fin ejerc	Amort.acum. fin ejer
1003319 REVISTERO ESQUITINO MASI-2010	840,00	840,00	0,23-
* 0001 Alta patrimonial	1.680,00	1.680,00	11,51-
** MMR/REV REVISTERO	1.680,00	1.680,00	11,51-
*** 2264 2264	3.081,28	3.081,28	127,68-
1003120 EQUIPO MULTIFUNCION OKI 5540	629,62	629,62	101,78-
* 0001 Alta patrimonial	629,62	629,62	101,78-
** MII/IEF IMPRESORA-SCANNER-FOTOCOPIADORA	629,62	629,62	101,78-
1003119 IMPRESORA LASER COLOR OKI C5700N	654,85	654,85	105,85-
1003122 IMPRESORA LASER OKI	654,85	654,85	100,92-
* 0001 Alta patrimonial	1.309,70	1.309,70	206,77-
** MII/ILA IMPRESORA LASER	1.309,70	1.309,70	206,77-
1003321 IMPRESORA MATRICIAL EPSON TM-U295	362,47	362,47	0,25-
1003322 IMPRESORA MATRICIAL EPSON TM-U295	362,48	362,48	0,25-
* 0001 Alta patrimonial	724,95	724,95	0,50-
** MII/IMA IMPRESORA MATRICIAL	724,95	724,95	0,50-
1003323 ORDENADOR HP DC 7000	707,37	707,37	0,48-
1003324 ORDENADOR HP DC 7000	707,34	707,34	0,48-
1003325 ORDENADOR HP DC 7000	707,34	707,34	0,48-
1003326 ORDENADOR HP DC 7000	707,34	707,34	0,48-
1003327 ORDENADOR HP DC 7000	707,34	707,34	0,48-
1003328 ORDENADOR HP DC 7000	707,34	707,34	0,48-
1003329 ORDENADOR HP DC 7000	707,34	707,34	0,48-
1003330 ORDENADOR HP DC 7000	707,34	707,34	0,48-
1003331 ORDENADOR HP DC 7000	707,34	707,34	0,48-
1003332 ORDENADOR HP DC 7000	707,34	707,34	0,48-
1003333 ORDENADOR HP DC 7000	707,36	707,36	0,48-
1003334 ORDENADOR HP DC 7000	707,36	707,36	0,48-



D.- MEMORIA.

D.8.- Información sobre el Inmovilizado no financiero.

D.8.2 Inmovilizado Material.

Cuentas Anuales 2007

LQP-M542


ISSL - - EJERCICIO 2007

Inmovilizado Material Muebles. Detalle.

Mes: 1 a 12

INMOVILIZADO MATERIAL DETALLE

Tipo de bien / Número de Inventario	Movimiento Periodo	Valor bce fin ejerc	Amort.acum. fin ejer
1003335 ORDENADOR HP DC 7000	707,36	707,36	0,48-
1003336 ORDENADOR HP DC 7000	707,36	707,36	0,48-
1003337 ORDENADOR HP DC 7000	707,36	707,36	0,48-
1003338 ORDENADOR HP DC 7000	707,36	707,36	0,48-
1003339 ORDENADOR HP DC 7000	707,36	707,36	0,48-
1003340 ORDENADOR HP DC 7000	707,36	707,36	0,48-
1003341 ORDENADOR HP DC 7000	707,36	707,36	0,48-
1003342 ORDENADOR HP DC 7000	707,36	707,36	0,48-
1003343 ORDENADOR HP DC 7000	707,36	707,36	0,48-
1003344 ORDENADOR HP DC 7000	707,36	707,36	0,48-
1003345 ORDENADOR HP DC 7000	707,36	707,36	0,48-
1003346 ORDENADOR HP DC 7000	707,34	707,34	0,48-
1003347 ORDENADOR HP DC 7000	707,34	707,34	0,48-
1003348 ORDENADOR HP DC 7000	707,34	707,34	0,48-
1003349 ORDENADOR HP DC 7000	707,34	707,34	0,48-
1003350 ORDENADOR HP DC 7000	616,35	616,35	0,42-
1003351 ORDENADOR HP DC 7000	616,35	616,35	0,42-
1003352 ORDENADOR HP DC 7000	616,35	616,35	0,42-
* 0001 Alta patrimonial	20.947,52	20.947,52	14,22-
** MIO/OES ORDENADOR ESTACIONARIO	20.947,52	20.947,52	14,22-
1003141 ORDENADOR PORTATIL ACER TM4234	1.169,00	1.169,00	177,75-
1003142 ORDENADOR PORTATIL ACER TM4234	1.169,00	1.169,00	177,75-
1003316 PORTÁTIL ASUS TABLE R2E-BH006C	1.035,31	1.035,31	0,71-
1003317 PORTÁTIL ASUS TABLE R2E-BH006C	1.035,31	1.035,31	0,71-
1003318 PORTÁTIL ASUS TABLE R2E-BH006C	1.035,31	1.035,31	0,71-
* 0001 Alta patrimonial	5.443,93	5.443,93	357,63-
** MIO/OPO ORDENADOR PORTATIL	5.443,93	5.443,93	357,63-



D.- MEMORIA.

D.8.- Información sobre el Inmovilizado no financiero.

D.8.2 Inmovilizado Material.

Cuentas Anuales 2007

LQP-M542


ISSL - - EJERCICIO 2007

Inmovilizado Material Muebles. Detalle.

Mes: 1 a 12

INMOVILIZADO MATERIAL DETALLE

Tipo de bien / Número de Inventario	Movimiento Periodo	Valor bce fin ejerc	Amort.acum. fin ejer
1003126 MONITORES TFT 17"	238,36	238,36	36,24-
1003127 MONITORES TFT 17"	238,36	238,36	36,24-
1003128 MONITORES TFT 17"	238,36	238,36	36,24-
1003129 MONITORES TFT 17"	238,36	238,36	36,24-
1003130 MONITORES TFT 17"	238,36	238,36	36,24-
1003131 MONITORES TFT 17"	238,36	238,36	36,24-
1003132 MONITORES TFT 17"	238,36	238,36	36,24-
1003133 MONITORES TFT 17"	238,36	238,36	36,24-
1003134 MONITORES TFT 17"	238,36	238,36	36,24-
1003135 MONITORES TFT 17"	238,36	238,36	36,24-
1003136 MONITORES TFT 17"	238,36	238,36	36,24-
1003137 MONITORES TFT 17"	238,36	238,36	36,24-
1003138 MONITORES TFT 17"	238,36	238,36	36,24-
1003139 MONITORES TFT 17"	238,36	238,36	36,24-
1003140 MONITORES TFT 17"	238,36	238,36	36,24-
* 0001 Alta patrimonial	3.575,40	3.575,40	543,60-
** MIO/ORM ORDENADOR/MONITOR	3.575,40	3.575,40	543,60-
1003124 ORDENADOR SOBREMEDA VERITON 79	901,19	901,19	138,27-
1003125 ORDENADOR SOBREMEDA VERITON 79	901,19	901,19	138,27-
* 0001 Alta patrimonial	1.802,38	1.802,38	276,54-
1000031 ORDENADOR SOBREMESA / SERVIDOR	1.090,97-		
1001020 ACER VERITON	864,39-		
1002160 VERITON VT3500	1.003,50-		
* 0010 Baja	2.958,86-		
** MIO/OSO ORDENADOR SOBREMESA / SERVIDOR	1.156,48-	1.802,38	276,54-
1003353 MONITOR HP L1940	294,00	294,00	0,20-
1003354 MONITOR HP L1940	293,99	293,99	0,20-



D.- MEMORIA.

D.8.- Información sobre el Inmovilizado no financiero.

D.8.2 Inmovilizado Material.

Cuentas Anuales 2007

LQP-M542


ISSL - - EJERCICIO 2007

Inmovilizado Material Muebles. Detalle.

Mes: 1 a 12

INMOVILIZADO MATERIAL DETALLE

Tipo de bien / Número de Inventario	Movimiento Periodo	Valor bce fin ejerc	Amort.acum. fin ejer
1003355 MONITOR HP L1940	293,99	293,99	0,20-
* 0001 Alta patrimonial	881,98	881,98	0,60-
1000164 MONITOR ACER COLOR 17" DIGITAL	312,53-		
1000506 MONITOR ACER COLOR 17" DIGITAL	312,53-		
1000507 MONITOR ACER COLOR 17" DIGITAL	312,53-		
1000536 MONITOR ACER COLOR 17" DIGITAL	312,53-		
* 0010 Baja	1.250,12-		
** MIP/MON MONITOR	368,14-	881,98	0,60-
1001945 MTOR 15" ACER AL502 TFT TC099 MM	540,20-		
1001946 MTOR 15" ACER AL502 TFT TC099 MM	540,20-		
1001952 MTOR 15" ACER AL502 TFT TC099 MM	540,20-		
1001955 MTOR 15" ACER AL502 TFT TC099 MM	540,20-		
1001957 MTOR 15" ACER AL502 TFT TC099 MM	540,20-		
1001961 MTOR 17" ACER AL702 TFT TC099 MM	693,00-		
1001966 MTOR 17" ACER AL702 TFT TC099 MM	693,00-		
1002174 MONITOR 15" ACER AL502 TFT TC099	540,19-		
* 0010 Baja	4.627,19-		
** MIP/MPP MONITOR PANTALLA PLANA	4.627,19-		
1003115 REGRABADORA EXT. DVD ED 16 DVDS	79,25	79,25	12,81-
* 0001 Alta patrimonial	79,25	79,25	12,81-
** MIP/RGB REGRABADORA	79,25	79,25	12,81-
1003143 WEBCAM CREATIVE LABS 73VF008000004	64,31	64,31	8,94-
* 0001 Alta patrimonial	64,31	64,31	8,94-
** MIV/CWB CAMARA WEB	64,31	64,31	8,94-
1003121 PUNTO DE ACCESO INALAMBRICO LINKSYS	148,48	148,48	24,00-
* 0001 Alta patrimonial	148,48	148,48	24,00-
** MIV/PAI PUNTO DE ACCESO INALAMBRICO	148,48	148,48	24,00-



D.- MEMORIA.

D 8.- Información sobre el Inmovilizado no financiero.

D.8.2 Inmovilizado Material.

LQP-M542


ISSL - - EJERCICIO 2007

Inmovilizado Material Muebles. Detalle.

Mes: 1 a 12

INMOVILIZADO MATERIAL DETALLE

Tipo de bien / Número de Inventario	Movimiento Periodo	Valor bce fin ejerc	Amort.acum. fin ejer
1003320 UNIDAD DUPLEX OKI C50000	167,87	167,87	0,11-
* 0001 Alta patrimonial	167,87	167,87	0,11-
** MIV/SDI SISTEMA DUPLEX DE IMPRESION	167,87	167,87	0,11-
*** 2270 2270	26.939,22	35.775,39	1.547,50-
1003104 COMENTARIOS AL TEXTO REFUNDIDO	49,40	49,40	21,86-
1003110 MANUAL DE DOCUMENTOS ADMINISTRATIVOS	27,83	27,83	11,21-
1003151 CONDICIONES DE TRABAJO. UN ENF	5,77	5,77	1,33-
1003246 FACTOR HUMANO EN LA SEGURIDAD LABORAL	46,69	46,69	4,29-
1003267 MANUAL PARA LA FORMACIÓN EN PRL	49,40	49,40	2,23-
1003268 MANUAL PARA LA FORMACIÓN EN PRL	41,50	41,50	1,88-
1003269 MANUAL PARA LA FORMACIÓN EN PRL	49,40	49,40	2,23-
1003270 SEGURIDAD EN EL TRABAJO. MANUA	97,81	97,81	4,42-
1003271 MANUAL S.E.R. DE LAS ENFERMEDA	50,35	50,35	1,93-
1003272 DISEÑO DE PUESTOS DE TRABAJO P	11,42	11,42	0,44-
1003273 ERGONOMÍA COGNITIVA. ASPECTOS	24,70	24,70	0,95-
1003274 CÓDIGO TÉCNICO DE LA EDIFICACIÓN (CTE)	47,50	47,50	1,82-
1003275 BIOMECÁNICA CLÍNICA DE LAS PAT	109,25	109,25	4,19-
1003276 EL CONTROL DE LAS ENFERMEDADES	28,39	28,39	1,09-
1003277 EXPOSICIÓN A VIBRACIONES EN EL	19,00	19,00	0,73-
1003278 HIGIENE INDUSTRIAL	28,50	28,50	1,09-
1003279 HIGIENE INDUSTRIAL	28,50	28,50	1,09-
1003288 ESSENTIAL BIOMONITORING METHODS	96,43	96,43	0,79-
1003289 HANDBOOK OF ION CHROMATOGRAPHY	337,51	337,51	2,77-
1003290 INDUSTRIAL CHEMICAL EXPOSURE	136,48	136,48	1,12-
1003291 QUALITY ASSURANCE IN ANALYTICAL CHEMISTRY	48,92	48,92	0,40-
1003357 SOLID-PHASE EXTRACTION: PRINCI	87,60	87,60	0,12-
* 0001 Alta patrimonial	1.422,35	1.422,35	67,98-



D.- MEMORIA.

D 8.- Información sobre el Inmovilizado no financiero.

D.8.2 Inmovilizado Material.

LQP-M542

ISSL - - EJERCICIO 2007

Inmovilizado Material Muebles. Detalle.

Mes: 1 a 12

INMOVILIZADO MATERIAL DETALLE

Tipo de bien / Número de Inventario	Movimiento Periodo	Valor bce fin ejerc	Amort.acum. fin ejer
** MBS/IMP LIBRO-IMPRESO	1.422,35	1.422,35	67,98-
*** 2291 2291	1.422,35	1.422,35	67,98-
1003146 CAMARA FOTOGRAFICA DIGITAL CANON A630	249,00	249,00	27,69-
1003147 CAMARA FOTOGRAFICA DIGITAL CANON A630	249,00	249,00	27,70-
* 0001 Alta patrimonial	498,00	498,00	55,39-
** MVA/CFD CAMARA FOTOGRAFICA DIGITAL	498,00	498,00	55,39-
1003123 DVD WOXTER VDR 2000 HD (DIVX+G	462,84	462,84	57,82-
* 0001 Alta patrimonial	462,84	462,84	57,82-
** MVA/DBR DVD GRABADOR	462,84	462,84	57,82-
1003266 PLATAFORMA CON RUEDAS PARA AULA DE EPIS	380,48	380,48	3,44-
* 0001 Alta patrimonial	380,48	380,48	3,44-
** MVD/PLV PLATAFORMA MOVIL	380,48	380,48	3,44-
1003152 GÓNDOLA DE REJILLA CON RUEDAS	250,70	250,70	11,47-
* 0001 Alta patrimonial	250,70	250,70	11,47-
** MVV/GDA GONDOLA	250,70	250,70	11,47-
1003148 ADQUISICIÓN DE GPS PARA LOS CO	199,00	199,00	11,01-
1003149 ADQUISICIÓN DE GPS PARA LOS CO	199,00	199,00	11,01-
1003150 ADQUISICIÓN DE GPS PARA LOS CO	199,00	199,00	11,01-
* 0001 Alta patrimonial	597,00	597,00	33,03-
** MVV/GPS GPS	597,00	597,00	33,03-
1003154 MANIQUI CORPOREO MASCULINO CON	139,20	139,20	6,37-
* 0001 Alta patrimonial	139,20	139,20	6,37-
** MVV/MNQ MANIQUI	139,20	139,20	6,37-
1003153 PERCHERO RECTO CON RUEDAS	104,40	104,40	4,78-
* 0001 Alta patrimonial	104,40	104,40	4,78-
** MVV/PCH PERCHERO	104,40	104,40	4,78-
*** 2299 2299	2.432,62	2.432,62	172,30-



D.- MEMORIA.

D.8.- Información sobre el Inmovilizado no financiero.

D.8.2 Inmovilizado Material.

Cuentas Anuales 2007

LQP-M542
 ISSL - - EJERCICIO 2007
 Inmovilizado Material Muebles. Detalle.
 Mes: 1 a 12

INMOVILIZADO MATERIAL DETALLE

Tipo de bien / Número de Inventario	Movimiento Periodo	Valor bce fin ejerc	Amort.acum. fin ejer
**** Total	161.345,62	170.181,79	2.385,68-



D.- MEMORIA.
 D.8.- Información sobre el Inmovilizado no financiero.
 D.8.2 Inmovilizado Material.

D.9 PASIVOS FINANCIEROS

CARACTERÍSTICAS DE LA DEUDA	DEUDA A 1 DE ENERO	AUMENTOS				DISMINUCIONES			DEUDA A 31 DE DICIEMBRE		INTERESES IMPLÍCITOS NO DEVENGADOS A 31 DE DICIEMBRE	INTERESES EXPLÍCITOS DEVENGADOS Y NO VENCIDOS A 31 DE DICIEMBRE
		CREACIÓN	CONVERSIÓN	ASUNCIÓN	OTROS	REEMBOLSO	CONVERSIÓN	OTROS	L/P	C/P		
sin movimientos												



D.- MEMORIA.
D 9.- Información sobre el endeudamiento.

D.10 AVALES

CARACTERÍSTICAS DEL AVAL	AVALES A 1 DE ENERO	AVALES CONCEDIDOS EN EL EJERCICIO	AVALES CANCELADOS EN EL EJERCICIO	AVALES A 31 DE DICIEMBRE
<p>sin movimientos</p>				



D.- MEMORIA.
D 10.- Avals concedidos

D.11.- Existencias.

Se informará de las existencias que posee la entidad al final del ejercicio, distinguiendo por grupos de las mismas, sobre:

- Precio de adquisición o coste de producción
- Importe de la provisión por depreciación, en su caso.
- Criterios de valoración utilizados.

sin movimientos



Cuentas Anuales 2007

LQP-M801
 EJERCICIO 2007
 Estado de operaciones no presupuestarias
 Mes: 1 a 12

ESTADO OP.NO PRESUP.

CUENTAS DE MAYOR	Saldo inicial	Debe	Haber	Saldo final
41900000 OTROS ACREEDORES NO PRESUPUESTARIOS		2.198.007,04	2.198.007,04	
41902000 APLICACIÓN EMBARGOS		771,34	771,34	
41902160 RETENCIONES JUDICIALES		7.964,50	7.964,50	
41902221 NÓMINAS ISSL		1.700.350,77	1.700.350,77	
41902579 PAGOS DEVUELTOS		64,31	64,31	
47512002 HACIENDA PÚBLICA ACREED.POR RETENCIONE	94.565,79-	344.220,69	347.303,74	97.648,84-
47602005 RETENCIONES PASIVOS PERSONAL TRANSF.		5.381,31	5.381,31	
47602010 SEGURIDAD SOCIAL CONTINGENCIAS GENERAL	44.231,44-	133.113,17	137.060,70	48.178,97-
47612051 CUOTAS MUFACE		2.356,19	2.356,19	
47702475 HACIENDA PUBLICA I.V.A. REPERCUTIDO	386,44-	688,48	500,49	198,45-
55400381 REINTEGROS EJERCICIO CORRIENTE PTES. A		41.418,40	41.429,72	11,32-
55402009 REINT.ANTICIP.PAGAS PTES.APLIC		3.952,02	3.952,02	
55402170 INGRESOS PENDIENTES APLICACION		4.023.404,68	4.023.404,68	
55402180 ING.A TRAV.ENT.COLAB.PTES.APL.		15.903,18	15.903,18	
55900002 ACTIVOS FIJOS PENDIENTES DE LIQUIDAR		256.913,99	256.913,99	
* TOTAL	139.183,67-	8.734.510,07	8.741.363,98	146.037,58-



D.- MEMORIA.
 D 12.- Estado de operaciones no presupuestarias