

INTERVENTOR GENERAL
Consejería de Economía y Hacienda
Intervención General de la Comunidad
Autónoma
Avda. Teniente Flomesta, s/n
30071 MURCIA

RENDICIÓN CUENTAS

Murcia, 29 de Abril de 2016

Muy Sr. Mío:

En cumplimiento del artículo 104 del DECRETO legislativo 1/1999, de 2 de diciembre, por el que se aprueba el Texto Refundido de la Ley de Hacienda de la Región de Murcia, adjunto remito la documentación solicitada en dicha orden a fecha 31 de marzo de 2016.

Sin nada mas reciban un cordial saludo.

DIRECTORA DEL ICA



Fdo.: Marta López-Briones Pérez-Pedrero

REGION DE MURCIA / Registro de la
CARM / OCAG Registro General
E 000001017 N°. 201600238524
29/04/2016 11:55:23

INTERVENTOR GENERAL
Consejería de Economía y Hacienda
Intervención General de la Comunidad
Autónoma
Avda. Teniente Flomesta, s/n
30071 MURCIA

RENDICIÓN CUENTAS

Murcia, 29 de Abril de 2016

Muy Sr. Mío:

En cumplimiento del artículo 104 del DECRETO legislativo 1/1999, de 2 de diciembre, por el que se aprueba el Texto Refundido de la Ley de Hacienda de la Región de Murcia, adjunto remito la documentación solicitada en dicha orden a fecha 31 de diciembre de 2015.

Sin nada mas reciban un cordial saludo.


EL JEFE DE ADMINISTRACION


Fdo.: ANTONIO PEÑALVER GARCIA

REGION DE MURCIA / Registro de la CARM / OCAG de las Consejerías de Presidencia y Desarrollo Económico, Turismo y Empleo
Entrada
Nº. 201600368042 28/06/2016 13:04:01

“DILIGENCIA DE RENDICIÓN DE CUENTAS”

Doña Marta López-Briones Pérez-Pedrero, Directora General del Instituto de las Industrias Culturales y de las Artes de acuerdo con lo que se establece en el artículo 104 del Decreto Legislativo 1/1999, de 2 de diciembre, por el que se aprueba el Texto Refundido de la Ley de Hacienda de la Región de Murcia y en la Orden de la Consejería de Economía y Hacienda de 20 de Marzo de 2012, rendimos al Tribunal de Cuentas, por conducto de la Intervención General de la Comunidad Autónoma, las presentes cuentas anuales correspondientes al ejercicio económico de 2015



Fdo.: Marta López-Briones Pérez-Pedrero
DIRECTORA DEL ICA

Detalle de los documentos que se acompañan:

1. .Presupuesto inicial.
2. Cuentas anuales e informe de gestión.
3. Presupuesto ejecutado

ANEXOS.

1. Balance de sumas y saldos
2. Modificaciones aprobadas al PAIF.
3. Acta de arqueo de existencias en caja referidas a la fecha de cierre
4. Notas o certificaciones bancarias de los saldos existentes en las mismas, referidas a fin de ejercicio y, en su caso, estado de conciliación de estos saldos contables.
5. Estado en el que se refleje la composición de la plantilla y retribuciones satisfechas por la empresa.
6. Composición del capital social, especificando la participación pública en el mismo.

1.- PRESUPUESTO INICIAL

ENTIDAD: INSTITUTO DE LAS INDUSTRIAS CULTURALES Y DE LAS ARTES

PRESUPUESTO ADMINISTRATIVO (GASTOS)

OPERACIONES PRESUPUESTARIAS GASTOS	INICIAL 2014	PREVISION 2015	DIFERENCIAS	
			%VAR.	V. ABS.
(en euros)				
I. Gastos de Personal	1.509.461	1.667.620	5	78.159
10 ALTOS CARGOS	54.692	56.562	3,4	1.870
11 PERSONAL EVENTUAL DE GABINETES				
12 FUNCIONARIOS	128.458	158.275	23,2	29.817
13 LABORALES	963.306	1.035.816	5,3	52.510
14 OTRO PERSONAL				
15 INCENTIVOS AL RENDIMIENTO				
16 CUOTAS.PRESTACIONES Y GASTOS SOCIALES EMPLEADOR	343.005	336.967	-1,8	-6.038
17 PERSONAL DOCENTE				
18 PERSONAL ESTATUTARIO				
II. Gastos Bienes corrientes y servicios	2.632.663	2.951.215	12,1	318.552
20 ARRENDAMIENTOS Y CANONES	63.000	75.000	19,0	12.000
21 REPARACIONES, MANTENIMIENTO Y CONSERVACIÓN	175.984	135.000	-23,3	-40.984
22 MATERIAL, SUMINISTROS Y OTROS	2.393.669	2.741.215	14,5	347.546
23 INDEMNIZACIONES POR RAZÓN DEL SERVICIO				
24 GASTOS DE PUBLICACIONES				
25 CONCIERTOS DE ASISTENCIA SANITARIA				
26 CONCIERTOS PARA PRESTACIÓN DE SERVICIOS SOCIALES				
27 GASTOS FUNCIONAMIENTO CENTROS DOCENTES NO UNIVERSI				
III. Gastos Financieros				
30 DEUDA PÚBLICA EN MONEDA NACIONAL				
31 PRÉSTAMOS EN MONEDA NACIONAL				
32 DEUDA PÚBLICA EN MONEDA EXTRANJERA				
33 PRÉSTAMOS EN MONEDA EXTRANJERA				
34 DE DEPÓSITOS Y FIANZAS				
35 INTERESES DE DEMORA Y OTROS GASTOS FINANCIEROS				
IV. Transferencias Corrientes	1.711.404	1.833.148	7,1	121.744
40 AL SECTOR PÚBLICO ESTATAL				
41 A ORGANISMOS AUTÓNOMOS DE LA CARM				
42 A LA ADMINISTRACIÓN GRAL DE LA COMUNIDAD AUTÓNOMA				
43 A CONSORCIOS Y FUNDACIONES DE LA CARM	1.711.404	1.723.148	0,7	11.744
44 A E P E . OTRAS ENTIDADES DE DERECHO PÚBLICO Y SOCIEDADES MERCANTILES REGIONALES				
45 AL SECTOR PÚBLICO DE OTRAS COMUNIDADES AUTÓNOMAS				
46 AL SECTOR PÚBLICO LOCAL		75.000		75.000
47 A EMPRESAS PRIVADAS				
48 A FAMILIAS E INSTITUCIONES SIN FINES DE LUCRO		35.000		35.000
49 AL EXTERIOR				
OPERACIONES CORRIENTES	6.653.528	6.371.983	9	618.455
VI. Inversiones Reales				
60 INVERSIÓN NUEVA INFRAESTRUCTURAS Y BIENES DESTINADOS AL USO GENERAL				
61 INVERSIÓN DE REPOSICIÓN INFRAESTRUCTURAS Y BIENES DESTINADOS AL USO GENERAL				
62 INVERSIÓN NUEVA ASOCIADA FUNCIONAMIENTO OPERATIVO DE LOS SERVICIOS				
63 INVERSIÓN DE REPOSICIÓN ASOCIADA FUNCIONAMIENTO OPERATIVO DE LOS SERVICIOS				
64 GASTOS DE INVERSIONES DE CARÁCTER INMATERIAL				
65 INVERSIONES GESTIONADAS PARA OTROS ENTES PÚBLICOS				
66 INVERSIÓN EN VIVIENDAS DE PROMOCIÓN PÚBLICA				
67 INVERSIÓN EN BIENES DE PATRIMONIO HISTÓRICO ARTÍSTICO Y CULTURAL				
68 GASTOS INVERSIÓN DE CENTROS DOCENTES NO UNIVERSITARIOS				

ENTIDAD: INSTITUTO DE LAS INDUSTRIAS CULTURALES Y DE LAS ARTES

PRESUPUESTO ADMINISTRATIVO (GASTOS)

OPERACIONES PRESUPUESTARIAS GASTOS	INICIAL 2014	PREVISION 2015	DIFERENCIAS	
			%VAR.	V. ABS.
(en euros)				
VII. Transferencias de Capital				
70 AL SECTOR PÚBLICO ESTATAL				
71 A ORGANISMOS AUTÓNOMOS DE LA CARM				
72 A LA ADMINISTRACIÓN GENERAL DE LA COMUNIDAD AUTÓNOMA				
73 A CONSORCIOS Y FUNDACIONES DE LA CARM				
74 A E P E., OTRAS ENTIDADES DE DERECHO PÚBLICO Y SOCIEDADES MERCANTILES REGIONALES				
75 AL SECTOR PÚBLICO DE OTRAS COMUNIDADES AUTÓNOMAS				
76 AL SECTOR PÚBLICO LOCAL				
77 A EMPRESAS PRIVADAS				
78 A FAMILIAS E INSTITUCIONES SIN FINES DE LUCRO				
79 AL EXTERIOR				
OPERACIONES DE CAPITAL				
OPERACIONES NO FINANCIERAS	5.853.528	6.371.983	8,9	518.455
VIII. Variación de Activos Financieros				
80 ADQUISICIÓN DE DEUDA DEL SECTOR PÚBLICO				
81 ADQUISICIÓN OBLIGAC. Y BONOS DE FUERA DEL SECT PBCO				
82 CONCESIÓN DE PRÉSTAMOS AL SECTOR PÚBLICO				
83 CONCESIÓN DE PRÉSTAMOS FUERA DEL SECTOR PÚBLICO				
84 CONSTITUCIÓN DE DEPÓSITOS Y FIANZAS				
85 ADQUISICIÓN ACCIONES Y PARTICIPAC. DEL SECT PBCO.				
86 ADQUISICIÓN ACCIONES Y PARTIC. FUERA DEL SECT PBCO				
87 APORTACIONES PATRIMONIALES				
IX. Variación de Pasivos Financieros				
90 AMORTIZACIÓN DE DEUDA PÚBLICA EN MONEDA NACIONAL				
91 AMORTIZACIÓN DE PRÉSTAMOS EN MONEDA NACIONAL				
92 AMORTIZACIÓN DE DEUDA PÚBLICA EN MONEDA EXTRANJERA				
93 AMORTIZACIÓN DE PRÉSTAMOS EN MONEDA EXTRANJERA				
94 DEVOLUCIÓN DE DEPÓSITOS Y FIANZAS				
OPERACIONES FINANCIERAS				
TOTAL GASTOS OPERACIONES PRESUPUESTARIAS	5.853.528	6.371.983	8,9	518.455
AJUSTES AL PRESUPUESTO DE GASTOS	INICIAL 2014	PREVISION 2015	DIFERENCIAS	
			%VAR.	V. ABS.
(+) Disminución de existencias				
(-) Gastos Anticipados en el ejercicio				
(+) Gastos anticipados en ejercicios anteriores				
(+) Reducción de capital ó adquisición acciones propias				
(+) Traspaso a corto plazo de deudas a largo plazo				
(+) Provisión para riesgos y gastos (no circulante)				
Otros ajustes				
TOTAL AJUSTES AL PRESUPUESTO DE GASTOS				
TOTAL GASTOS OPERACIONES PRESUPUESTARIAS	5.853.528	6.371.983	8,9	518.455
TOTAL AJUSTES AL PRESUPUESTO DE GASTOS				
TOTAL GASTOS (Aplicaciones)	5.853.528	6.371.983	8,9	518.455

ENTIDAD: INSTITUTO DE LAS INDUSTRIAS CULTURALES Y DE LAS ARTES

PRESUPUESTO ADMINISTRATIVO (INGRESOS)

(en euros)

OPERACIONES PRESUPUESTARIAS INGRESOS	INICIAL 2014	PREVISION 2015	DIFERENCIAS	
			%VAR.	V. ABS.
I. Impuestos Directos				
10 SOBRE LA RENTA Y RECARGOS SOBRE IMPUESTOS DIRECTOS				
11 SOBRE EL CAPITAL				
II. Impuestos Indirectos				
20 IMPUESTO SOBRE TRANSMISIONES PATRIMONIALES Y ACTOS JDCOS. DOCUMENT.				
21 SOBRE EL VALOR AÑADIDO				
22 SOBRE CONSUMOS ESPECÍFICOS				
25 IMPUESTOS SOBRE EL JUEGO				
28 IMPUESTOS MEDIOAMBIENTALES				
III. Tasas y otros Ingresos	810.146	809.786	0,0	-360
30 TASAS				
31 PRECIOS PÚBLICOS				
32 OTROS INGRESOS POR PRESTACIÓN DE SERVICIOS	810.146	809.786	0,0	-360
33 VENTA DE BIENES				
34 CÁNONES				
38 REINTEGROS DE OPERACIONES CORRIENTES				
39 OTROS INGRESOS				
IV. Transferencias Corrientes	5.043.139	5.562.197	10,3	519.058
40 DEL SECTOR PÚBLICO ESTATAL				
41 DE ORGANISMOS AUTÓNOMOS DE LA CARM				
42 DE LA ADMINISTRACIÓN GENERAL DE LA COMUNIDAD AUTÓNOMA	5.043.139	5.562.197	10,3	519.058
43 DE CONSORCIOS Y FUNDACIONES DE LA CARM				
44 DE E.P.E., OTRAS ENTIDADES DERECHO PÚBLICO Y SOC. MERCANTILES REG.				
45 DEL SECTOR PÚBLICO DE OTRAS COMUNIDADES AUTÓNOMAS				
46 DE CORPORACIONES LOCALES				
47 DE EMPRESAS PRIVADAS				
48 DE FAMILIAS E INSTITUCIONES SIN FINES DE LUCRO				
49 DEL EXTERIOR				
V. Ingresos Patrimoniales	243		-100,0	-243
50 INTERESES DE TÍTULOS Y VALORES				
51 INTERESES DE ANTICIPOS Y PRÉSTAMOS CONCEDIDOS				
52 INTERESES DE DEPÓSITOS				
53 DIVIDENDOS Y PARTICIPACIONES EN BENEFICIOS				
54 RENTAS DE BIENES INMUEBLES				
55 PRODUCTOS DE CONCESIONES Y APROVECHAMIENTOS ESPECIALES				
57 RESULTADOS DE OPERACIONES COMERCIALES				
58 VARIACIÓN DEL FONDO DE MANIOBRA				
59 OTROS INGRESOS PATRIMONIALES	243		-100,0	-243
OPERACIONES CORRIENTES	5.853.528	6.371.983	8,9	518.455
VI. Enajenación Inversiones Reales				
60 DE TERRENOS				
61 DE LAS DEMÁS INVERSIONES REALES				
68 REINTEGROS POR OPERACIONES DE CAPITAL				
VII. Transferencias de Capital				
70 DEL SECTOR PÚBLICO ESTATAL				
71 DE ORGANISMOS AUTÓNOMOS DE LA CARM				
72 DE LA ADMINISTRACIÓN GENERAL DE LA COMUNIDAD AUTÓNOMA				
73 DE CONSORCIOS Y FUNDACIONES DE LA CARM				
74 DE E.P.E., OTRAS ENTIDADES DERECHO PÚBLICO Y SOC. MERCANTILES REG.				
75 DE OTRAS COMUNIDADES AUTÓNOMAS				
76 DE CORPORACIONES LOCALES				
77 DE EMPRESAS PRIVADAS				
78 DE FAMILIAS E INSTITUCIONES SIN FINES DE LUCRO				
79 DEL EXTERIOR				
OPERACIONES DE CAPITAL				
OPERACIONES NO FINANCIERAS	5.853.528	6.371.983	8,9	518.455

COMUNIDAD AUTÓNOMA DE LA REGIÓN DE MURCIA	
PROYECTO PRESUPUESTOS AÑO 2015	FICHA EP2 PRESUPUESTO ADMINISTR. (INGRESOS)

ENTIDAD: INSTITUTO DE LAS INDUSTRIAS CULTURALES Y DE LAS ARTES

PRESUPUESTO ADMINISTRATIVO (INGRESOS)

(en euros)

OPERACIONES PRESUPUESTARIAS INGRESOS	INICIAL 2014	PREVISION 2015	DIFERENCIAS	
			%VAR.	V. ABS.
VIII. Variación de Activos Financieros				
80 ENAJENACIÓN DE DEUDA DEL SECTOR PÚBLICO				
81 ENAJENACIÓN DE OBLIGACIONES Y BONOS DE FUERA DEL SECTOR PÚBLICO				
82 REINTEGROS DE PRÉSTAMOS CONCEDIDOS AL SECTOR PÚBLICO				
83 REINTEGROS DE PRÉSTAMOS CONCEDIDOS FUERA DEL SECTOR PÚBLICO				
84 DEVOLUCIÓN DE DEPÓSITOS Y FIANZAS				
85 ENAJENACIÓN DE ACCIONES DEL SECTOR PÚBLICO				
86 ENAJENACIÓN DE ACCIONES DE FUERA DEL SECTOR PÚBLICO				
87 REMANENTE DE TESORERÍA				
88 DISOLUCIÓN DE SOCIEDADES MERCANTILES REGIONALES O PARTICIPADAS				
89 REINTEGROS DE ANTICIPOS CONCEDIDOS				
IX. Variación de Pasivos Financieros				
90 EMISIÓN DE DEUDA PÚBLICA EN MONEDA NACIONAL				
91 PRÉSTAMOS RECIBIDOS EN MONEDA NACIONAL				
92 EMISIÓN DE DEUDA PÚBLICA EN MONEDA EXTRANJERA				
93 PRÉSTAMOS RECIBIDOS EN MONEDA EXTRANJERA				
94 DEPÓSITOS Y FIANZAS RECIBIDAS				
OPERACIONES FINANCIERAS				
TOTAL INGRESOS OPERACIONES PRESUPUESTARIAS	5.853.528	6.371.983	8,9	518.455

AJUSTES AL PRESUPUESTO DE INGRESOS	INICIAL 2014	PREVISION 2015	DIFERENCIAS	
			%VAR.	V. ABS.
(+) Incrementos de existencias				
(-) Dotaciones provisión Circulante				
(+) Aplicaciones provisiones de circulante				
(-) Ingresos anticipados en el ejercicio				
(+) Ingresos anticipados en ejercicios anteriores				
(+) Aumento Capital, Fondo Social o aportación de socios				
(+) Enajenación de acciones propias				
(+) Provisiones para riesgos y gastos (no circulante)				
Otros ajustes	1.887		-100,0	-1.887
TOTAL AJUSTES AL PRESUPUESTO DE INGRESOS	1.887		-100,0	-1.887

TOTAL INGRESOS OPERACIONES PRESUPUESTARIAS	5.853.528	6.371.983	8,9	518.455
TOTAL AJUSTES AL PRESUPUESTO DE INGRESOS	1.887		-100,0	-1.887
TOTAL INGRESOS (Orígenes)	5.855.415	6.371.983	8,8	516.568
TOTAL INGRESOS (Orígenes)	5.855.415	6.371.983	8,8	516.568
TOTAL GASTOS (Aplicaciones)	5.853.528	6.371.983	8,9	518.455
VARIACIÓN FONDO MANIOBRA	1.887		-100,0	-1.887

COMUNIDAD AUTONOMA DE LA REGIÓN DE MURCIA	
PROYECTO PRESUPUESTOS AÑO 2015	FICHA EP3 PRESUPUESTO DE EXPLOTACION

ENTIDAD: INSTITUTO DE LAS INDUSTRIAS CULTURALES Y DE LAS ARTES

PRESUPUESTO DE EXPLOTACIÓN "CUENTA DE PÉRDIDAS Y GANANCIAS"
--

(en euros)

PÉRDIDAS Y GANANCIAS	INICIAL 2014	PREVISION 2015
A) OPERACIONES CONTINUADAS		
1. IMPORTE NETO DE LA CIFRA DE NEGOCIOS	638.662	638.302
a) Ventas	410.813	227.489
b) Prestaciones de servicio	227.849	410.813
2. VARIACIÓN DE EXISTENCIAS DE PRODUCTOS TERMINADOS Y EN CURSO DE FABRICACIÓN		
Variación de existencias de productos terminados y en curso de fabricación		
3. TRABAJOS REALIZADOS POR LA EMPRESA PARA SU ACTIVO		
Trabajos realizados por la empresa para su activo		
4. APROVISIONAMIENTOS	-387.000	-493.000
a) Consumo de mercaderías	-387.000	-493.000
b) Consumo de materias primas y otras materias consumibles		
c) Trabajos realizados por otras empresas		
d) Deterioro de mercaderías, materias primas y otros aprovisionamientos		
5. OTROS INGRESOS DE EXPLOTACIÓN	171.484	171.484
a) Ingresos accesorios y otros de gestión corriente	171.484	171.484
b) Subvenciones de explotación incorporadas al resultado del ejercicio		
6. GASTOS DE PERSONAL	-1.509.461	-1.587.620
a) Sueldos y salarios	-1.166.456	-1.250.653
b) Indemnizaciones		
c) Seguridad Social a cargo de la empresa	-343.005	-336.967
d) Otros		
7. OTROS GASTOS DE EXPLOTACIÓN	-3.956.824	-4.291.363
a) Servicios exteriores	-3.684.943	-2.478.041
b) Tributos	-271.881	-172.097
c) Pérdidas, deterioro y variación de provisiones por operaciones comerciales		
d) Otros gastos de gestión corriente		-1.641.225
8. AMORTIZACIÓN DEL INMOVILIZADO		
Amortización del inmovilizado		
9. IMPUTACIÓN DE SUBVENCIONES DE INMOVILIZADO NO FINANCIERO Y OTRAS		
Imputación de subvenciones de inmovilizado no financiero y otras		
10. EXCESOS DE PROVISIONES		
Excesos de provisiones		

(*) Su signo puede ser positivo o negativo

COMUNIDAD AUTONOMA DE LA REGIÓN DE MURCIA

PROYECTO PRESUPUESTOS AÑO 2015

FICHA EP3 PRESUPUESTO DE EXPLOTACION

ENTIDAD: INSTITUTO DE LAS INDUSTRIAS CULTURALES Y DE LAS ARTES

**PRESUPUESTO DE EXPLOTACIÓN
"CUENTA DE PÉRDIDAS Y GANANCIAS"**

(en euros)

PÉRDIDAS Y GANANCIAS	INICIAL 2014	PREVISION 2015
11. DETERIORO Y RESULTADO POR ENAJENACIONES DEL INMOVILIZADO		
a) Deterioros y pérdidas		
b) Resultados por enajenaciones y otras		
12. DIFERENCIA NEGATIVA DE COMBINACIONES DE NEGOCIOS		
Diferencia negativa de combinaciones de negocios		
13. OTROS RESULTADOS		
Otros resultados		
A-1) RESULTADO DE EXPLOTACIÓN (1+2+3+4+5+6+7+8+9+10+11+12+13)	-5.043.139	-5.562.197
14. INGRESOS FINANCIEROS		
a) De participaciones en instrumentos de patrimonio		
b) De valores negociables y otros instrumentos financieros		
15. GASTOS FINANCIEROS		
a) Por deudas con empresas del grupo y asociadas		
b) Por deudas con terceros		
c) Por actualización de provisiones		
16. VARIACIÓN DE VALOR RAZONABLE EN INSTRUMENTOS FINANCIEROS		
a) Cartera de negociación y otros		
b) Imputación al resultado del ejercicio por activos financieros disponibles para la venta		
17. DIFERENCIAS DE CAMBIO		
Diferencias de cambio		
18. DETERIORO Y RESULTADOS POR ENAJENACIONES DE INSTRUMENTOS FINANCIEROS		
a) Deterioro y pérdidas		
b) Resultado por enajenaciones y otras		
A.2) RESULTADO FINANCIERO (14+15+16+17+18)		
A.3) RESULTADO ANTES DE IMPUESTOS (A.1+A.2)	-5.043.139	-5.562.197
19. IMPUESTOS SOBRE BENEFICIOS		
Impuestos sobre beneficios		
A.4) RESULTADO DEL EJERCICIO PROCEDENTE DE OPERACIONES CONTINUADAS (A.3+19)	-5.043.139	-5.562.197
B) OPERACIONES INTERRUMPIDAS		
20. RESULTADO DEL EJERCICIO PROCEDENTES DE OPERACIONES INTERRUMPIDAS NETO DE IMPUESTOS		
Resultado del ejercicio procedentes de operaciones interrumpidas neto de impuestos		
A.5) RESULTADO DEL EJERCICIO (A.4+20)	-5.043.139	-5.562.197

(*) Su signo puede ser positivo o negativo

ENTIDAD: INSTITUTO DE LAS INDUSTRIAS CULTURALES Y DE LAS ARTES

**PRESUPUESTO DE CAPITAL
"ESTADO DE FLUJOS DE EFECTIVO"**

(en euros)

FLUJOS DE EFECTIVO	INICIAL 2014	PREVISION 2015
A) FLUJOS DE EFECTIVO DE LAS ACTIVIDADES DE EXPLOTACIÓN		
1. RESULTADO DEL EJERCICIO ANTES DE IMPUESTOS	-4.501.411	-5.562.197
Resultado del ejercicio antes de impuestos	-4.501.411	-5.562.197
2. AJUSTES DEL RESULTADO		5.562.197
a) Amortización del inmovilizado (+)		
b) Correcciones valorativas por deterioro (+/-)		
c) Variación de provisiones (+/-)		
d) Imputación de subvenciones (-)		5.562.197
e) Resultados por bajas y enajenaciones del inmovilizado (+/-)		
f) Resultados por bajas y enajenaciones de instrumentos financieros (+/-)		
g) Ingresos financieros (-)		
h) Gastos financieros (+)		
i) Diferencias de cambio (+/-)		
j) Variación de valor razonable en instrumentos financieros (+/-)		
k) Otros ingresos y gastos (-/+)		
3. CAMBIOS EN EL CAPITAL CORRIENTE		
a) Existencias (+/-)		
b) Deudores y otras cuentas a cobrar (+/-)		
c) Otros activos corrientes (+/-)		
d) Acreedores y otras cuentas a pagar (+/-)		
e) Otros pasivos corrientes (+/-)		
f) Otros activos y pasivos no corrientes (+/-)		
4. OTROS FLUJOS DE EFECTIVO DE LAS ACTIVIDADES DE EXPLOTACIÓN		
a) Pagos de intereses (-)		
b) Cobros de dividendos (+)		
c) Cobros de intereses (+)		
d) Cobros (pagos) por impuesto sobre beneficios (+/-)		
e) Otros pagos (cobros) (-/+)		
5. FLUJOS DE EFECTIVO DE LAS ACTIVIDADES DE EXPLOTACIÓN (+/-1+/-2+/-3+/-4)	-4.501.411	
B) FLUJOS DE EFECTIVO DE LAS ACTIVIDADES DE INVERSIÓN		
6. PAGOS POR INVERSIONES (-)		
a) Empresas del grupo y asociadas		
b) Inmovilizado intangible		
c) Inmovilizado material		
d) Inversiones inmobiliarias		
e) Otros activos financieros		
f) Activos no corrientes mantenidos para la venta		
g) Otros activos		

ENTIDAD: INSTITUTO DE LAS INDUSTRIAS CULTURALES Y DE LAS ARTES

PRESUPUESTO DE CAPITAL
"ESTADO DE FLUJOS DE EFECTIVO"

(en euros)

FLUJOS DE EFECTIVO	INICIAL 2014	PREVISION 2015
7. COBROS POR DESINVERSIONES (+)		
a) Empresas del grupo y asociadas		
b) Inmovilizado intangible		
c) Inmovilizado material		
d) Inversiones inmobiliarias		
e) Otros activos financieros		
f) Activos no corrientes mantenidos para la venta		
g) Otros activos		
8. FLUJOS DE EFECTIVO DE LAS ACTIVIDADES DE INVERSIÓN (7-6)		
C) FLUJOS DE EFECTIVO DE LAS ACTIVIDADES DE FINANCIACIÓN		
9. COBROS Y PAGOS POR INSTRUMENTOS DE PATRIMONIO		
a) Emisión de instrumentos de patrimonio (+)		
b) Amortización de instrumentos de patrimonio (-)		
c) Adquisición de instrumentos de patrimonio propio (-)		
d) Enajenación de instrumentos de patrimonio propio (+)		
e) Subvenciones, donaciones y legados recibidos (+)		
10. COBROS Y PAGOS POR INSTRUMENTOS DE PASIVO FINANCIERO		
a) Emisión (+)		
b) Devolución y amortización de Deudas, Obligaciones y Otros valores negociables (-)		
11. PAGOS POR DIVIDENDOS Y REMUNERACIONES DE OTROS INSTRUMENTOS DE PATRIMONIO		
a) Dividendos (-)		
b) Remuneración de otros instrumentos de patrimonio (-)		
12. FLUJOS DE EFECTIVO DE LAS ACTIVIDADES DE FINANCIACIÓN (+/-9+/-10-11)		
D) EFECTO DE LAS VARIACIONES DE LOS TIPOS DE CAMBIO		
Efecto de las variaciones de tipo de cambio		
E) AUMENTO/DISMINUCIÓN NETA DEL EFECTIVO O EQUIVALENTES (+/-5+/-8+/-12 +/-D)	-4.501.411	
EFECTIVO O EQUIVALENTES AL COMIENZO DEL EJERCICIO		
efectivo o equivalentes al comienzo del ejercicio		
EFECTIVO O EQUIVALENTES AL FINAL DEL EJERCICIO		
efectivo o equivalentes al final del ejercicio		

COMUNIDAD AUTONOMA DE LA REGIÓN DE MURCIA	
PROYECTO PRESUPUESTOS AÑO 2015	FICHA EP6 MEDIOS PERSONALES

ENTIDAD: INSTITUTO DE LAS INDUSTRIAS CULTURALES Y DE LAS ARTES

INFORMACIÓN COMPLEMENTARIA

PLANTILLA DE PERSONAL POR CATEGORIAS

(nº de empleados)

CATEGORIAS	INICIAL 2014	PREVISION 2015	DIFERENCIAS
ALTOS CARGOS	1	1	
TITULADOS SUPERIORES	14	14	
TITULADOS MEDIOS	4	4	
ADMINISTRATIVOS Y ESPECIALISTAS	20	20	
AUXILIARES	4	4	
SUBALTERNOS	1	2	1
OTRO PERSONAL			
TOTAL	44	45	1

GASTO DE LA PLANTILLA DE PERSONAL
--

(en euros)

TIPO DE GASTO	INICIAL 2014	PREVISION 2015	CRECIMIENTO 2015/2014 (%)
ALTOS CARGOS	65.442	69.182	5,71%
TITULADOS SUPERIORES	613.799	641.325	4,48%
TITULADOS MEDIOS	125.799	129.241	2,74%
ADMINISTRATIVOS Y ESPECIALISTAS	572.878	588.931	2,80%
AUXILIARES	107.590	110.265	2,49%
SUBALTERNOS	23.953	48.676	103,21%
OTRO PERSONAL			
TOTAL PERSONAL	1.509.461	1.587.620	5,18%
OTROS GASTOS DE PERSONAL NO INDIVIDUALIZABLES			
TOTAL GASTO DE PERSONAL	1.509.461	1.587.620	5,18%

ENTIDAD: INSTITUTO DE LAS INDUSTRIAS CULTURALES Y DE LAS ARTES

INFORMACIÓN COMPLEMENTARIA

(en euros)

ACTUACIONES DE GASTOS CORRIENTES EN BIENES Y SERVICIOS

Nº Actuación	Denominación	INICIAL 2014	PREVISION 2015	Memoria
1	ICA	2.632.663	2.951.215	
TOTAL		2.632.663	2.951.215	

ENTIDAD: INSTITUTO DE LAS INDUSTRIAS CULTURALES Y DE LAS ARTES

INFORMACIÓN COMPLEMENTARIA

(en euros)

APORTACIONES Y SUBVENCIONES A RECIBIR

Clasif. Económ.	Denominación	INICIAL 2014	PREVISION 2015	Memoria
42 CORRIENTES DE LA ADMINISTRACION GENERAL DE LA CARM	ICA	5.043.139	5.562.197	
TOTAL		5.043.139	5.562.197	

ENTIDAD: INSTITUTO DE LAS INDUSTRIAS CULTURALES Y DE LAS ARTES

INFORMACIÓN COMPLEMENTARIA

(en euros)

APORTACIONES Y SUBVENCIONES A CONCEDER

Clasif. Económ.	Denominación	INICIAL 2014	PREVISION 2015	Memoria
43 CORRIENTE A CONSORCIOS Y FUNDACIONES D	FUNDACION OSM	1.711.404	1.723.148	
46 CORRIENTE AL SECTOR PÚBLICO LOCAL	CANTE DE LAS MINAS 2015		75.000	
48 CORRIENTE A FAMILIAS E INSTITUCIONES SIN F	PUPACLOWN		30.000	
48 CORRIENTE A FAMILIAS E INSTITUCIONES SIN F	FEDERACION DE BANDAS RM		5.000	
TOTAL		1.711.404	1.833.148	

ENTIDAD: INSTITUTO DE LAS INDUSTRIAS CULTURALES Y DE LAS ARTES

INFORMACIÓN COMPLEMENTARIA

(en euros)


PROYECTOS DE INVERSIÓN

[1] DENOMINACIÓN PROYECTO	[2] AÑOS		[3] COSTE TOTAL	[4] EJEC. ANUAL. ANTERIORES	[5] ANUALIDAD 2015	[6] ANUALIDAD. FUTURAS	Memoria
	I	T					
TOTAL							

2.- CUENTAS ANUALES E INFORME DE GESTION

**INSTITUTO DE LAS
INDUSTRIAS CULTURALES
Y LAS ARTES DE LA
REGIÓN DE MURCIA (ICA)**

**CUENTAS ANUALES E
INFORME DE GESTIÓN**



**Ejercicio
2015**

ACTIVO	NOTAS DE LA MEMORIA	2015	2014
A) ACTIVO NO CORRIENTE		35.108.435,60	16.710.402,02
I. Inmovilizado intangible	5.1	1.508.250,26	7.633.906,43
II. Inmovilizado material	5.2	33.573.753,84	9.050.064,09
III. Inversiones inmobiliarias		0,00	0,00
IV. Inversiones en empresas del grupo y asociadas a L/P	6.3	0,00	0,00
V. Inversiones financieras a L/P	6.2	26.431,50	26.431,50
VI. Activos por impuesto diferido		0,00	0,00
B) ACTIVO CORRIENTE		2.967.774,41	3.602.801,93
I. Activos no corrientes mantenidos para la venta		0,00	0,00
II. Existencias	4.4	0,00	0,00
III. Deudores comerciales y otras cuentas a cobrar	6.1	2.314.555,32	2.910.250,32
1. Clientes por ventas y prestaciones de servicios		218.942,44	309.647,49
2. Accionistas (socios) por desembolsos exigidos		0,00	0,00
3. Otros deudores		2.095.612,88	2.600.602,83
IV. Inversiones en empresas del grupo y asociadas a C/P		0,00	0,00
V. Inversiones financieras a C/P	6.1	42,37	36.188,81
VI. Periodificaciones a corto plazo		24.728,68	27.127,85
VII. Efectivo y otros activos líquidos equivalentes		628.448,04	629.234,95
TOTAL ACTIVO		38.076.210,01	20.313.203,95

PASIVO	NOTAS DE LA MEMORIA	2015	2014
A) PATRIMONIO NETO		35.118.538,88	16.911.635,77
A-1) Fondos Propios	8	300.400,83	300.773,36
I. Capital		300.500,00	300.500,00
1. Capital escriturado		300.500,00	300.500,00
2. (Capital no exigido)		0,00	0,00
II. Prima de emisión		0,00	0,00
III. Reservas		0,01	0,01
IV. (Acciones y participaciones en patrimonio propias)		0,00	0,00
V. Resultados de ejercicios anteriores		-63.836.261,84	-58.333.100,09
VI. Otras aportaciones de socios		69.918.732,19	63.836.535,19
VII. Resultado del ejercicio		-6.082.569,53	-5.503.161,75
VIII. Dividendo a cuenta		0,00	0,00
IX. Otros instrumentos de patrimonio neto		0,00	0,00
A-2) Ajustes por cambios de valor		0,00	0,00
A-3) Subvenciones, donaciones y legados recibidos	11.1	34.818.138,05	16.610.862,41
B) PASIVO NO CORRIENTE		26.520,53	39.507,85
I. Provisiones a largo plazo	4.9	16.520,53	29.507,85
II. Deudas a largo plazo		10.000,00	10.000,00
1. Deudas con entidades de crédito		0,00	0,00
2. Acreedores por arrendamiento financiero		0,00	0,00
3. Otras deudas a largo plazo		10.000,00	10.000,00
III. Deudas con empresas del grupo y asociadas a L/P		0,00	0,00
IV. Pasivos por impuesto diferido		0,00	0,00
V. Periodificaciones a largo plazo		0,00	0,00
C) PASIVO CORRIENTE		2.931.150,60	3.362.060,33
I. Pasivos vinculados con act. no corrientes mantenidos para la venta		0,00	0,00
II. Provisiones a corto plazo	4.9	66.383,68	88.593,84
III. Deudas a corto plazo	7	994,91	3.984,84
1. Deudas con entidades de crédito		0,00	0,00
2. Acreedores por arrendamiento financiero		0,00	0,00
3. Otras deudas a corto plazo		994,91	3.984,84
IV. Deudas con empresas del grupo y asociadas a C/P		0,00	0,00
V. Acreedores comerciales y otras cuentas a pagar	7	2.656.971,51	3.000.714,37
1. Proveedores		0,00	0,00
2. Otros acreedores		2.656.971,51	3.000.714,37
VI. Periodificaciones a corto plazo		206.800,50	268.767,28
TOTAL PASIVO		38.076.210,01	20.313.203,95

PÉRDIDAS Y GANANCIAS	NOTAS DE LA MEMORIA	2015	2014
1. Importe neto de la cifra de negocios	10	639.936,68	785.706,79
2. Variación de existencias de PT y en curso de fabricación		0,00	0,00
3. Trabajos realizados por la empresa para su activo		0,00	0,00
4. Aprovisionamientos	10	-499.384,95	-477.015,05
5. Otros ingresos de explotación		153.372,14	166.997,26
6. Gastos de personal	10	-1.610.974,08	-1.553.654,33
7. Otros gastos de explotación	10	-4.934.041,14	-4.418.601,83
8. Amortización del inmovilizado	5	-840.222,57	-1.089.566,14
9. Imputación de subvenciones de inmov. no financiero y otras		832.063,23	321.133,94
10. Excesos de provisiones		1.482,09	0,00
11. Deterioro y resultado por enajenaciones del inmovilizado	5	0,00	0,00
12. Diferencia negativa de combinaciones de negocio		0,00	0,00
13. Otros resultados	10	172.646,08	758.669,79
A) RESULTADO DE EXPLOTACIÓN		-6.085.122,52	-5.506.329,57
14. Ingresos financieros		2.553,02	3.222,31
a) Imputación de subvenciones, donaciones y legados de carácter financiero		0,00	0,00
b) Otros ingresos financieros		2.553,02	3.222,31
15. Gastos financieros		-0,03	-54,49
16. Variación de valor razonable en instrumentos financieros		0,00	0,00
17. Diferencias de cambio		0,00	0,00
18. Deterioro y rtdo. por enajenaciones de instrumentos financieros		0,00	0,00
B) RESULTADO FINANCIERO		2.552,99	3.167,82
C) RESULTADO ANTES DE IMPUESTOS		-6.082.569,53	-5.503.161,75
19. Impuestos sobre beneficios		0,00	0,00
D) RESULTADO DEL EJERCICIO		-6.082.569,53	-5.503.161,75

ESTADO DE INGRESOS Y GASTOS RECONOCIDOS	NOTAS DE LA MEMORIA	2015	2014
A) Resultado de la cuenta de pérdidas y ganancias		-6.082.569,53	-5.503.161,75
<i>"Ingresos y gastos imputados directamente al patrimonio neto"</i>			
I. Por valoración de instrumentos financieros		0,00	0,00
1. Activos financieros disponibles para la venta		0,00	0,00
2. Otros ingresos/gastos		0,00	0,00
II. Por coberturas de flujos de efectivo		0,00	0,00
III. Subvenciones, donaciones y legados recibidos	11.1	0,00	0,00
IV. Por ganancias y pérdidas actuariales y otros ajustes		0,00	0,00
V. Efecto impositivo		0,00	0,00
B) Total ingresos y gastos imputados directamente al patrimonio neto		0,00	0,00
<i>"Transferencias a la cuenta de pérdidas y ganancias"</i>			
VI. Por valoración de instrumentos financieros		0,00	0,00
1. Activos financieros disponibles para la venta		0,00	0,00
2. Otros ingresos/gastos		0,00	0,00
VII. Por coberturas de flujos de efectivo		0,00	0,00
VIII. Subvenciones, donaciones y legados recibidos	11.1	18.207.275,64	570.621,35
IX. Efecto impositivo		0,00	0,00
C) Total transferencias a la cuenta de pérdidas y ganancias		18.207.275,64	570.621,35
TOTAL DE INGRESOS Y GASTOS RECONOCIDOS (A + B + C)		12.124.706,11	-4.932.540,40

ESTADO ABREVIADO TOTAL DE CAMBIOS EN EL PATRIMONIO NETO CORRESPONDIENTE AL EJERCICIO TERMINADO EL 31 DE DICIEMBRE DE 2015

	Capital		Prima emisión	Reservas	(Acciones y participaciones propias)	Resultado de ejercicios anteriores	Otras aportaciones de socios	Resultado del ejercicio	(Dividendo a cuenta)	Otras instrumentos de patrimonio neto	Ajustes por cambio de valor	Subvenciones donaciones y legados recibidos	TOTAL
	Suscrito	No exigido											
A. SALDO, FINAL DEL AÑO 2013	300.500,00	0,00	0,00	0,01	0,00	-53.507.804,47	58.333.373,44	-4.825.295,62	0,00	0,00	0,00	16.040.241,08	16.341.014,42
I Ajustes por cambios de criterio 2013	0,00	0,00	0,00	0,00	0,00	0,00	0,00	0,00	0,00	0,00	0,00	0,00	0,00
II Ajustes por errores 2013	0,00	0,00	0,00	0,00	0,00	0,00	0,00	0,00	0,00	0,00	0,00	0,00	0,00
B. SALDO AJUSTADO, INICIO 2014	300.500,00	0,00	0,00	0,01	0,00	-53.507.804,47	58.333.373,44	-4.825.295,62	0,00	0,00	0,00	16.040.241,08	16.341.014,42
I Total ingresos y gastos reconocidos	0,00	0,00	0,00	0,00	0,00	-4.825.295,62	0,00	-5.503.161,75	0,00	0,00	0,00	-7.797.560,49	-18.126.017,86
II Operaciones con socios y propietarios	0,00	0,00	0,00	0,00	0,00	0,00	5.503.161,75	0,00	0,00	0,00	0,00	8.368.181,84	13.871.343,59
1 Aumentos de capital	0,00	0,00	0,00	0,00	0,00	0,00	0,00	0,00	0,00	0,00	0,00	0,00	0,00
2 (-) Reducciones de capital	0,00	0,00	0,00	0,00	0,00	0,00	0,00	0,00	0,00	0,00	0,00	0,00	0,00
3 Otras operaciones con socios o propietarios	0,00	0,00	0,00	0,00	0,00	0,00	5.503.161,75	0,00	0,00	0,00	0,00	8.368.181,84	13.871.343,59
III Otras variaciones del patrimonio neto	0,00	0,00	0,00	0,00	0,00	0,00	0,00	4.825.295,62	0,00	0,00	0,00	0,00	4.825.295,62
C. SALDO, FINAL DEL AÑO 2014	300.500,00	0,00	0,00	0,01	0,00	-56.333.100,09	63.836.535,19	-5.503.161,75	0,00	0,00	0,00	16.610.862,41	16.911.635,77
I Ajustes por cambios de criterio 2014	0,00	0,00	0,00	0,00	0,00	0,00	0,00	0,00	0,00	0,00	0,00	0,00	0,00
II Ajustes por errores 2014	0,00	0,00	0,00	0,00	0,00	0,00	0,00	0,00	0,00	0,00	0,00	0,00	0,00
D. SALDO AJUSTADO, INICIO 2015	300.500,00	0,00	0,00	0,01	0,00	-56.333.100,09	63.836.535,19	-5.503.161,75	0,00	0,00	0,00	16.610.862,41	16.911.635,77
I Total ingresos y gastos reconocidos	0,00	0,00	0,00	0,00	0,00	-5.503.161,75	0,00	-6.082.569,53	0,00	0,00	0,00	-6.914.599,59	-18.500.330,87
II Operaciones con socios o propietarios	0,00	0,00	0,00	0,00	0,00	0,00	6.082.197,00	0,00	0,00	0,00	0,00	25.121.875,23	31.204.072,23
1 Aumentos de capital	0,00	0,00	0,00	0,00	0,00	0,00	0,00	0,00	0,00	0,00	0,00	0,00	0,00
2 (-) Reducciones de capital	0,00	0,00	0,00	0,00	0,00	0,00	0,00	0,00	0,00	0,00	0,00	0,00	0,00
3 Otras operaciones con socios o propietarios	0,00	0,00	0,00	0,00	0,00	0,00	6.082.197,00	0,00	0,00	0,00	0,00	25.121.875,23	31.204.072,23
III Otras variaciones del patrimonio neto	0,00	0,00	0,00	0,00	0,00	0,00	0,00	5.503.161,75	0,00	0,00	0,00	0,00	5.503.161,75
E. SALDO, FINAL DEL AÑO 2015	300.500,00	0,00	0,00	0,01	0,00	-63.836.261,84	69.918.732,19	-8.082.569,53	0,00	0,00	0,00	34.816.138,05	35.118.538,88

INSTITUTO DE LAS INDUSTRIAS CULTURALES Y LAS ARTES DE LA REGIÓN DE MURCIA (ICA)

MEMORIA DEL EJERCICIO 2015

1.- ACTIVIDAD DE LA ENTIDAD

El Instituto de las Industrias Culturales y las Artes de la Región de Murcia (en adelante, "ICA"), con domicilio en Murcia, Avda. Primero de Mayo, s/n, código postal 30006, se creó mediante la Ley 14/2012, de 27 de diciembre, de medidas tributarias, administrativas y de reordenación del sector público regional (BORM nº 301, de 31 de diciembre de 2012), en su Capítulo III. Según se establece en el artículo 45 de dicha Ley, el ICA se crea como una *"entidad pública empresarial dependiente de la Administración General de la Comunidad Autónoma de la Región de Murcia, con personalidad jurídica propia y plena capacidad pública y privada"*.

El ICA inicia sus actividades el 1 de enero de 2013, como consecuencia de la supresión de la empresa pública regional Murcia Cultural, S.A. (disposición adicional segunda de la citada Ley 14/2012). En virtud de ello, como se estipula en la disposición adicional sexta de dicha Ley, *"todos aquellos derechos y obligaciones derivados de las actuaciones llevadas a cabo por la empresa pública Murcia Cultural, S.A., ya sean, a mero efecto enunciativo, de carácter contractual, fiscal, financiero, laboral o judicial, serán subrogados por el ICA"*.

Asimismo, según la disposición transitoria cuarta:

- 1. A partir de la fecha en que el ICA inicie su actividad, los procedimientos que se estén tramitando ante los órganos y las unidades administrativas de la Dirección General de Industrias Culturales y de las Artes y de la empresa pública Murcia Cultural, S.A. pasarán a ser tramitados por los órganos y las unidades administrativas equivalentes del ICA.*
- 2. El presupuesto de la empresa pública Murcia Cultural, S.A. se liquidará el 31 de diciembre de 2012. El ICA se subrogará en los derechos y obligaciones que resulten de dicha liquidación. Con esa misma fecha se formularán las cuentas anuales de la empresa pública Murcia Cultural, S.A.*
- 3. El personal laboral de la empresa pública Murcia Cultural, S.A. y el que resulte de la relación de puestos de trabajo de la Dirección General de Industrias Culturales y de las Artes, quedará integrado en el ICA desde la fecha de entrada en funcionamiento efectivo, respetando su régimen jurídico actual (...).*

El ICA, según escritura pública de 7 de marzo de 2013, otorgada ante el Notario de Murcia D. José Antonio Lozano Olmos, con número de su protocolo 205, adquiere el 100% de las acciones de Murcia Cultural, S.A., cuya titularidad ostentaba la Comunidad Autónoma de la Región de Murcia, convirtiéndose así en el nuevo socio único de la

citada Sociedad. Dicha transmisión resulta del acuerdo del Consejo de Gobierno de la Comunidad Autónoma de la Región de Murcia, de fecha 22 de febrero de 2013.

Por otra parte, el ICA tiene como fines generales, según el artículo 46 de la Ley 14/2012, la ordenación, planificación, programación, dirección y coordinación de las competencias de la Región de Murcia en materia de promoción cultural, en el marco de la política del Gobierno Regional. Para la consecución de dichos fines, el ICA ejercerá las funciones que se determinen en su Estatuto y la potestad administrativa contractual, subvencional, planificadora y convencional.

Además, el ICA tiene la consideración de medio propio y servicio técnico de la Consejería competente en materia de cultura, estando obligado a realizar los trabajos que ésta le encomiende y estén incluidos en los fines y funciones recogidos en la Ley 14/2012 y detallados en sus estatutos (artículo 47 de la Ley 14/2012).

Para el cumplimiento de sus fines, *el ICA tendrá un patrimonio propio, formado por el conjunto de bienes, derechos y obligaciones que sean de su titularidad, así como aquéllos que provengan de la sociedad Murcia Cultural, S.A., los cuáles pasarán, de forma automática, a ser de titularidad del ICA* (artículo 54 de la Ley 14/2012).

En este sentido, en fecha 24 de julio de 2013, mediante escritura pública otorgada ante el Notario de Murcia D. Emilio Sánchez-Carpintero Abad, con número de su protocolo 1.401, se produce la disolución sin liquidación de la sociedad “Murcia Cultural, S.A.” (sociedad cedente), mediante cesión global de sus activos y pasivos al propio socio único “ICA” (entidad cesionaria), sin contraprestación alguna, traspasándose en bloque todo el patrimonio de Murcia Cultural, S.A., que adquirirá el ICA por sucesión universal. El patrimonio total que recibirá el ICA está constituido por los elementos que componen el balance de situación de la sociedad cedente a fecha 31 de diciembre de 2012.

Por último, mediante Decreto del Consejo de Gobierno nº 17/2014, de 28 de marzo (BORM nº 75 de 1 de abril de 2014), se aprueban los Estatutos definitivos del ICA.

Como consecuencia de la extinción de Murcia Cultural, S.A., el ICA asume la gestión y explotación de los siguientes Centros:

- Auditorio y Centro de Congresos “Víctor Villegas”.
- Centro de Arte Libre “José María Párraga”.
- Centro de Documentación y Estudios Avanzados de Arte Contemporáneo (CENDEAC).
- Sala de Exposiciones de Verónicas.
- Filmoteca Regional “Francisco Rabal”.
- Centro de Arte Contemporáneo “La Conservera”.

El ejercicio económico se inicia el 1 de enero de 2015 y concluye el 31 de diciembre de 2015.

2.- BASES DE PRESENTACIÓN DE LAS CUENTAS ANUALES

2.a) IMAGEN FIEL.

Las cuentas anuales del ejercicio adjuntas, han sido formuladas por la Directora General del ICA, a partir de los registros contables al 31 de diciembre de 2015, habiéndose aplicado las disposiciones legales vigentes en materia contable, con objeto de mostrar la imagen fiel del patrimonio, de la situación financiera y de los resultados de la Entidad.

Estas cuentas anuales se someterán a la aprobación por el Consejo de Administración del ICA, estimándose que serán aprobadas sin ninguna modificación.

2.b) PRINCIPIOS CONTABLES.

Las cuentas anuales adjuntas se han formulado aplicando los principios contables establecidos en el Código de Comercio, la Ley 16/2007, de 4 de julio, de Reforma y Adaptación de la Legislación Mercantil en materia contable para su armonización internacional con base en la normativa de la Unión Europea, el Real Decreto 1514/2007, de 16 de noviembre, por el que se aprueba el Plan General de Contabilidad y el Real Decreto 1515/2007, de 16 de noviembre, por el que se aprueba el Plan General de Contabilidad para Pequeñas y Medianas Empresas; siendo elaboradas en base a principios contables de gestión continuada, como consecuencia de que la Administración General de la Comunidad Autónoma de la Región de Murcia, órgano de quién depende el ICA, tiene intención de apoyarla financieramente, no existiendo razón alguna que justifique la falta de aplicación de alguno de estos principios.

2.c) ASPECTOS CRÍTICOS DE LA VALORACIÓN Y ESTIMACIÓN DE LA INCERTIDUMBRE.

Al margen de las notas específicas incluidas en los siguientes apartados de la presente Memoria, no existen aspectos de especial relevancia o que puedan representar un riesgo importante de alteración significativa del valor de los activos o pasivos de la Entidad.

2.d) COMPARACIÓN DE LA INFORMACIÓN Y ASPECTOS DERIVADOS DE LA TRANSICIÓN A LAS NUEVAS NORMAS CONTABLES.

De acuerdo con la legislación mercantil vigente, las cuentas anuales del ejercicio 2015 se presentan, a efectos comparativos, con las del ejercicio anterior.

3.- DISTRIBUCIÓN DE RESULTADOS

La Directora General del ICA ha acordado solicitar al Consejo de Administración la aprobación de la aplicación del resultado del ejercicio 2015, según el siguiente detalle:

Base de reparto	Importe
Saldo de la cuenta de Pérdidas y Ganancias	-6.082.569,53 €
Total:	-6.082.569,53 €

<u>Aplicación</u>	<u>Importe</u>
A resultados negativos de ejercicios anteriores	-6.082.569,53 €
Total:	-6.082.569,53 €

4.- NORMAS DE VALORACIÓN

4.1- Inmovilizado Intangible

La Entidad determina en primer lugar si el inmovilizado intangible en cuestión tiene una vida útil definida o indefinida. En este último caso, no se amortiza, aunque se analiza su eventual deterioro, siempre que existan indicios del mismo y al menos anualmente.

Las aplicaciones informáticas y elementos de propiedad industrial se valoran al coste de adquisición. La amortización se realiza en cinco años por el método lineal.

La empresa pública regional Murcia Cultural, S.A., extinguida a 31 de diciembre de 2012, y cuyos activos y pasivos han sido cedidos al ICA, registró durante 1998, en el inmovilizado intangible, el valor del derecho de uso del Auditorio y Centro de Congresos Víctor Villegas, estando su contrapartida incluida en la rúbrica del pasivo del balance, "Subvenciones, donaciones y legados recibidos". El ICA, al igual que lo hacía la anterior Sociedad, amortiza este derecho de uso al 3,3 % anual, imputando al mismo tiempo un ingreso extraordinario por el mismo importe.

No obstante, en virtud del Acuerdo del Consejo de Gobierno de fecha 13 de marzo de 2015, la Comunidad Autónoma de la Región de Murcia procedió a adscribir al ICA determinados inmuebles que hasta esa fecha se encontraban adscritos a la Consejería de Educación, Cultura y Universidades, y entre ellos el Auditorio y Centro de Congresos Víctor Villegas, por lo que se procede a dar de baja el citado derecho de uso dentro del inmovilizado intangible, así como su contrapartida registrada en la rúbrica "Subvenciones, donaciones y legados recibidos", con fecha 30 de abril de 2015.

El cargo a la Cuenta de Pérdidas y Ganancias en el ejercicio 2015, en concepto de amortización del Inmovilizado Intangible, ascendió a 226.897,48 euros.

4.2- Inmovilizado Material

El inmovilizado material está registrado por su precio de adquisición, el cual incluye los gastos adicionales que se producen hasta la puesta en condiciones de funcionamiento del bien, no incluyéndose los gastos financieros, salvo en aquellos activos que necesitan un periodo de tiempo superior a un año para estar en condiciones de uso y que hayan sido girados por el proveedor o correspondan a préstamos u otro tipo de financiación ajena, directamente atribuible a la adquisición.

Los costes de ampliación, modernización o mejoras, y los gastos de reparación y mantenimiento que no representan una ampliación de la vida útil, se consideran gastos del ejercicio.

La Entidad amortiza su inmovilizado material siguiendo el método lineal, estimando un valor residual nulo y distribuyendo el coste de los activos, aplicando el mayor

porcentaje de amortización que permite la legislación fiscal vigente (R.I.S. 537/1997, de 14 de abril).

Los porcentajes de amortización aplicados son los siguientes:

Instalaciones técnicas	25 %	Otras instalaciones	15-25 %	Elem. Transporte	12 %
Maquinaria	10 %	Mobiliario	10 %	Otro Inmov. Material	12-25 %
Utillaje	30 %	Equipos Proc. Inform.	25 %		

El cargo a la Cuenta de Pérdidas y Ganancias en el ejercicio 2015, en concepto de amortización del Inmovilizado Material, ascendió a 613.325,09 euros.

4.3- Instrumentos Financieros

Los activos financieros mantenidos para negociar se valoran inicialmente a su valor razonable, mientras que las inversiones financieras mantenidas hasta el vencimiento se valoran a su “coste amortizado”.

En concreto, las participaciones en capital en empresas no admitidas a cotización en un mercado secundario organizado se contabilizan por el precio de transacción (valor razonable). Los costes de transacción de estos activos se registran directamente en la cuenta de pérdidas y ganancias. Por su parte, los cambios que se produzcan, posteriormente, en su valor razonable se imputarán en la cuenta de pérdidas y ganancias.

Por su parte, las participaciones en empresas del grupo y asociadas (20% en caso de títulos sin cotización y 3% si cotizasen) se contabilizan por el coste, que equivale al valor razonable de la contraprestación entregada más los costes de transacción que les sean directamente atribuibles. Al menos al cierre de ejercicio, se efectúan las correcciones valorativas necesarias, siempre que exista evidencia objetiva de que el valor en libros no será recuperable. El importe de la corrección valorativa (deterioro del valor) será la diferencia entre su valor en libros y el importe recuperable, que salvo mejor evidencia, se determina considerando el patrimonio neto de la entidad participada, corregido por las plusvalías tácitas existentes en la fecha de la valoración.

4.4- Existencias

Las existencias se valoran por su precio de adquisición, es decir, el importe facturado por el vendedor de la mercancía, después de deducir cualquier descuento, rebaja u otras partidas similares, más todos los gastos adicionales que se produzcan hasta que los bienes se hallen ubicados para la venta.

Cuando el valor neto realizable o valor de mercado de las existencias sea inferior a su precio de adquisición, se efectuarán las oportunas correcciones valorativas, reconociéndolas como un gasto en la cuenta de pérdidas y ganancias.

Si las circunstancias que causaron la corrección de valor de las existencias hubiesen dejado de existir, el importe de la corrección sería objeto de reversión, reconociéndolo como un ingreso en la cuenta de pérdidas y ganancias.

A 31 de diciembre de 2015 la Entidad no dispone de existencias en almacén.

4.5- Subvenciones, donaciones y legados

Las subvenciones, donaciones y legados de carácter monetario se valoran por el valor razonable del importe concedido, mientras que las recibidas en especie se valoran por el valor razonable del bien recibido en el momento de su reconocimiento.

Si las subvenciones, donaciones y legados tienen carácter de “reintegrables”, se registran en el pasivo de la Entidad hasta que se produzca su devolución, o bien, adquieran la condición de “no reintegrables”.

Cuando las subvenciones, donaciones y legados tienen carácter de “no reintegrables”, se contabilizan inicialmente en el patrimonio neto de la Entidad, dentro de la rúbrica “Subvenciones, donaciones y legados recibidos”, y se imputan a resultados atendiendo a su finalidad, de acuerdo con los siguientes criterios:

Subvenciones, donaciones y legados para adquirir activos del inmovilizado

Las aportaciones recibidas para la adquisición de activos del inmovilizado intangible, material e inversiones inmobiliarias se imputan como ingresos del ejercicio, dentro de la rúbrica “Subvenciones, donaciones y legados de capital transferidos a resultados”, en proporción a la dotación a la amortización efectuada en ese periodo para los citados elementos, siguiendo un sistema lineal según la vida útil del activo.

La Entidad registra en el inmovilizado intangible, bajo la rúbrica “Inversiones Centros en Gestión”, el valor de las inversiones que va realizando a cuenta de las Subvenciones de Capital concedidas por la C.A.R.M., y que figuran en la rúbrica “A-3) Subvenciones, donaciones y legados recibidos”. Dependiendo del proyecto de inversión o encomienda de gestión, la subvención de capital se cancela, bien (i) contra el inmovilizado intangible, una vez finalizada dicha encomienda o concluido el proyecto financiado, o bien (ii) se traspaasa al resultado del ejercicio anualmente, de acuerdo con un plan de amortización lineal diseñado para dicho inmovilizado.

Subvenciones, donaciones y legados para cancelar deudas

Se imputan como ingresos del ejercicio en que se produzca dicha cancelación, bajo la rúbrica “Subvenciones, donaciones y legados a la explotación”, salvo cuando se otorgan para financiar activos del inmovilizado, en cuyo caso la imputación se realiza en función de la amortización lineal y vida útil del elemento financiado, bajo la rúbrica “Subvenciones, donaciones y legados de capital transferidos a resultados”.

Subvenciones para financiar déficits de explotación o gastos generales de funcionamiento

Las subvenciones recibidas de la Comunidad Autónoma de la Región de Murcia, en su condición de órgano superior del que depende la Entidad, cuya finalidad sea indeterminada, para financiar déficits de explotación o gastos generales de funcionamiento de la empresa, no asociados con ninguna actividad en concreto, sino al conjunto de las actividades que realiza, no constituyen ingresos, imputándose al patrimonio neto dentro de la rúbrica “Aportaciones de socios o propietarios”.

Subvenciones, donaciones y legados para financiar actividades o proyectos específicos

Las aportaciones recibidas de entidades privadas, destinadas a financiar actividades o proyectos específicos de interés público o general se imputan a resultados dentro de la rúbrica “Subvenciones, donaciones y legados a la explotación”. Cuando los proyectos o actividades financiadas generen gastos plurianuales, la imputación a ingresos se realizará en la misma cuantía y ejercicio/os en el que se devenguen dichos gastos.

4.6- Clasificación a corto y largo plazo

La clasificación entre corto y largo plazo se realiza teniendo en cuenta el plazo previsto para el vencimiento, enajenación o cancelación de las obligaciones y derechos de la empresa. Se considera largo plazo cuando es superior a doce (12) meses, contado a partir de la fecha de cierre del ejercicio.

4.7- Impuesto sobre beneficios

En primer lugar, calculamos el “**impuesto corriente**” o gasto resultante de la liquidación del impuesto sobre beneficios del ejercicio presente. Las deducciones y otras ventajas fiscales en la cuota del impuesto, excluidas las retenciones y pagos a cuenta, así como las pérdidas fiscales compensables de ejercicios anteriores y aplicadas en el presente, darán lugar a un menor importe del impuesto corriente.

El impuesto corriente correspondiente al ejercicio presente y a los anteriores, se reconocerá como un pasivo en la rúbrica “H.P. acreedora por impuesto sobre sociedades” en la medida en que esté pendiente de pago. En caso contrario, si la cantidad ya pagada excediese del impuesto corriente por esos ejercicios, el exceso se reconocerá como un activo en la rúbrica “H.P. deudora por devolución de impuestos”.

Los activos y pasivos por impuesto corriente se valoran por las cantidades que se espera pagar o recuperar, de acuerdo con la normativa fiscal vigente.

En segundo lugar, determinamos las “**diferencias temporarias**”, si las hubiere, derivadas de la diferente valoración (contable y fiscal) atribuida a los activos, pasivos y determinados instrumentos de patrimonio propio de la empresa, en la medida en que tengan incidencia en la carga fiscal futura. Dichas diferencias originarán activos y pasivos por impuesto diferido.

Las diferencias temporarias pueden ser “**imponibles**”, aquéllas que darán lugar a mayores cantidades a pagar o menores cantidades a devolver por impuestos en ejercicios futuros, o bien “**deducibles**”, aquéllas que darán lugar a menores cantidades a pagar o mayores cantidades a devolver por impuestos en ejercicios futuros.

En general, las diferencias temporarias imponibles se contabilizarán como un pasivo exigible dentro de la rúbrica “Pasivos por diferencias temporarias imponibles”, mientras que las diferencias temporarias deducibles se reconocerán como un activo dentro de la rúbrica “Activos por diferencias temporarias deducibles”, y siempre que resulte

probable que la Entidad disponga de ganancias fiscales futuras que permitan su aplicación.

Los activos y pasivos por impuesto diferido se valoran según los tipos de gravamen esperados en el momento de su reversión, de acuerdo con la normativa fiscal vigente, y de acuerdo con la forma en que racionalmente se prevea recuperar o pagar el activo o el pasivo.

La rúbrica “Impuesto sobre beneficios” comprenderá la parte relativa al gasto (o ingreso) por el impuesto corriente y la parte correspondiente al gasto (o ingreso) por el impuesto diferido.

4.8- Ingresos y Gastos

Ingresos

Los ingresos procedentes de la venta de bienes y de la prestación de servicios se valoran por el “valor razonable” de la contrapartida, recibida o por recibir, derivada de los mismos, que salvo evidencia en contrario, será el precio acordado para dichos bienes o servicios, deducido el importe de cualquier descuento, rebaja en el precio y otras partidas similares que la empresa pueda conceder, así como los intereses incorporados al nominal de los créditos.

Los ingresos por prestación de servicios se reconocerán en la cuenta de pérdidas y ganancias cuando el resultado de la transacción pueda ser estimado con fiabilidad, considerando para ello el porcentaje de realización del servicio en la fecha de cierre del ejercicio.

Gastos

El reconocimiento de un gasto tiene lugar como consecuencia de una disminución de los recursos de la empresa, y siempre que su cuantía pueda valorarse o estimarse con fiabilidad. Además, se tendrán en cuenta los principios contables de devengo, prudencia, no compensación e importancia relativa.

4.9- Provisiones y contingencias

Las provisiones son pasivos que, cumpliendo la definición y los criterios de registro o reconocimiento contable, son indeterminados respecto a su importe o a la fecha en que se cancelarán. Se valoran a fecha de cierre del ejercicio según el valor actual de la mejor estimación posible del importe necesario para cancelar o transferir a un tercero la obligación, registrándose los ajustes que surjan por la actualización de la provisión como un gasto financiero conforme se vayan devengando.

La extinta Murcia Cultural, S.A. tenía constituida, desde el 1 de septiembre de 2007, una “Provisión para impuestos”, asumida por el ICA a partir de 2013, y cuyo importe se determinó en 29.507,85 euros, como consecuencia de la diferencia estimada en la liquidación futura del impuesto de construcciones, por parte de la Gerencia de Urbanismo del Ayuntamiento de Murcia, correspondiente a las obras de rehabilitación del Museo Arqueológico de Murcia. No obstante, considerando actualmente prescrito

dicho impuesto, la Entidad ha procedido a cancelar en el ejercicio 2015 la citada provisión.

Asimismo, bajo la rúbrica “Provisiones para otras responsabilidades”, el ICA ha constituido en el presente ejercicio una provisión por importe de 16.520,53 euros, como consecuencia de la Sentencia nº 217/2015 del Juzgado de lo Social nº 7 de Murcia, de fecha 8 de mayo de 2015, que declara improcedente el despido del trabajador D. Javier Miguel Sanz Fuentes y condena al ICA al pago de una indemnización por dicha cuantía. No obstante, la citada sentencia ha sido recurrida por la Entidad y se encuentra pendiente de resolución a la fecha de cierre de las presentes cuentas anuales.

Por otro lado, la Entidad ha provisionado a corto plazo, dentro de la rúbrica “Provisiones por operaciones comerciales”, por importe de 94.128,22 euros, gastos corrientes presupuestados para el ejercicio 2015, pendientes de materializar al cierre del año.

5.- INMOVILIZADO INTANGIBLE, MATERIAL E INVERSIONES INMOBILIARIAS

5.1- Inmovilizado intangible

El movimiento habido durante el ejercicio 2015 en las diferentes cuentas de inmovilizado intangible y de sus correspondientes amortizaciones acumuladas y correcciones de valor por deterioro ha sido el siguiente:

INMOVILIZADO INTANGIBLE 2015	Saldo Inicial	Entradas	Traspasos	Salidas	Saldo Final
COSTE					
Derecho Uso Auditorio	19.567.806,40	0,00	0,00	19.567.806,40	0,00
Inversiones Centros en Gestión	1.565.380,17	43.915,00	115.332,29	0,00	1.493.962,88
Propiedad Industrial	61.653,80	12.164,23	1.416,02	0,00	72.402,01
Aplicaciones Informáticas	92.081,23	4.446,75	0,00	0,00	96.527,98
Total coste Inmovilizado Intangible	21.286.921,60	60.525,98	116.748,31	19.567.806,40	1.662.892,87
AMORTIZACIÓN					
Derecho Uso Auditorio	-13.500.265,61	-225.004,43	0,00	-13.725.270,04	0,00
Inversiones Centros en Gestión	0,00	0,00	0,00	0,00	0,00
Propiedad Industrial	-60.668,33	-1.700,56	0,00	0,00	-62.368,89
Aplicaciones Informáticas	-92.081,23	-192,49	0,00	0,00	-92.273,72
Total amortización acumulada	-13.653.015,17	-226.897,48	0,00	-13.725.270,04	-154.642,61
DETERIORO DE VALOR	0,00	0,00	0,00	0,00	0,00
Total deterioro de valor	0,00	0,00	0,00	0,00	0,00
VALOR NETO	7.633.906,43	-166.371,50	116.748,31	5.842.536,36	1.508.250,26

El importe de los elementos del inmovilizado intangible totalmente amortizados asciende a 153.735,03 euros.

Bajo la rúbrica “Inversiones Centros en Gestión” se contabiliza el coste de aquellos activos e infraestructuras que se han adquirido con cargo a subvenciones nominativas de Capital, procedentes de la C.A.R.M. Tanto el inmovilizado como las subvenciones se

cancelarán cuando la Administración Regional revoque las encomiendas de gestión que las originaron.

5.2- Inmovilizado material

El movimiento habido durante el ejercicio 2015 en las diferentes cuentas de inmovilizado material y de sus correspondientes amortizaciones acumuladas y correcciones de valor por deterioro ha sido el siguiente:

INMOVILIZADO MATERIAL 2015	Saldo Inicial	Entradas	Traspasos	Salidas	Saldo Final
COSTE					
Terrenos y bienes naturales	0	10.118.340,56	0,00	0,00	10.118.340,56
Construcciones	0,00	23.068.286,22	0,00	0,00	23.068.286,22
Maquinaria e Instalaciones técnicas	597.600,39	0,00	0,00	0,00	597.600,39
Otras instalaciones	1.253.571,15	239.836,80	0,00	0,00	1.493.407,95
Mobiliario	416.201,30	50.820,39	0,00	0,00	467.021,69
Equipos Proceso Información	215.507,10	4.661,23	0,00	0,00	220.168,33
Otro Inmovilizado Material	1.071.088,84	23.151,36	63.330,17	0,00	1.030.910,03
Adscripción Solar Centro Congresos	1.486.302,93	0,00	0,00	1.486.302,93	0,00
Adscripción Constr. Centro Congresos	6.818.448,62	0,00	0,00	6.818.448,62	0,00
Total coste Inmovilizado Material	11.858.720,33	23.386.756,00	63.330,17	8.304.751,55	36.995.735,17
AMORTIZACIÓN					
Construcciones	0,00	-354.243,10	62.502,45	0,00	-416.745,55
Maquinaria e Instalaciones técnicas	-322.383,91	-70.071,92	0,00	0,00	-392.455,83
Otras instalaciones	-1.034.585,01	-104.120,55	2.463,36	0,00	-1.141.168,92
Mobiliario	-328.790,81	-28.881,53	0,00	0,00	-357.672,34
Equipos Proceso Información	-210.142,45	-3.148,12	0,00	0,00	-213.290,57
Otro Inmovilizado Material	-850.251,61	-52.859,87	-2.463,36	0,00	-900.648,12
Bienes recibidos en Adscripción	-62.502,45	0,00	-62.502,45	0,00	0,00
Total amortización acumulada	-2.808.656,24	-613.325,09	0,00	0,00	-3.421.981,33
DETERIORO DE VALOR					
Total deterioro de valor	0,00	0,00	0,00	0,00	0,00
VALOR NETO	9.050.064,09	22.773.430,91	63.330,17	8.304.751,55	33.573.753,84

El importe de los elementos del inmovilizado material totalmente amortizados asciende a 1.765.698,30 euros.

5.3- Inversiones Inmobiliarias

La Entidad no dispone de Inversiones Inmobiliarias.

5.4- Inmuebles recibidos en adscripción.

En virtud del Acuerdo del Consejo de Gobierno de fecha 18 de julio de 2014, la Comunidad Autónoma de la Región de Murcia decidió adscribir al ICA el "Edificio Anexo al Auditorio y Centro de Congresos Víctor Villegas", cuyo valor contable tanto del solar como de la construcción fueron los siguientes:

EDIFICIO	Nº INVENTARIO	VALOR CONTABLE €	
EDIFICIO ANEXO	M/0683	Solar	1.486.302,93
		Construcción	6.206.878,91

Asimismo, según Acuerdo del Consejo de Gobierno de fecha 13 de marzo de 2015, la Administración Regional decidió adscribir también al ICA los inmuebles que se detallan a continuación, pertenecientes hasta ese momento a la Consejería de Educación, Cultura y Universidades:

EDIFICIO	Nº INVENTARIO	VALOR CONTABLE €	
CENTRO DE ARTE CONTEMPORÁNEO LA CONSERVERA	CE/1553	Solar	2.746.200,24
		Construcción	5.007.296,48
IGLESIA DE VERÓNICAS	M/0601	Solar	276.165,06
		Construcción	167.780,40
AUDITORIO Y CENTRO CONGRESOS VÍCTOR VILLEGAS	M/0623	Solar	2.692.474,13
		Construcción	9.601.205,15
CENTRO DE ARTES PLÁSTICAS JOSÉ Mª PÁRRAGA	M/1150	Solar	341.422,96
		Construcción	202.122,40
FILMOTECA REGIONAL FRANCISCO RABAL	M/1451	Solar	1.062.526,79
		Construcción	626.015,72
LOCALES C/ SAGASTA, 10-12 Y C/ DEL PILAR, 9	M/1551	Solar	1.513.248,45
		Construcción	415.097,90
	M/1551	Solar	121.468,12
		Construcción	108.851,43

La adscripción de todos los edificios referidos anteriormente se realizan a título gratuito, con destino a su utilización para los fines propios de los mismos y por un tiempo indefinido, contabilizándose como un activo material por su naturaleza, dentro de la partida "Terrenos y bienes naturales", por el valor razonable del suelo determinado, y dentro de la partida "Construcciones", por el valor razonable de la construcción. Como contrapartida, se registra un ingreso imputado directamente en el patrimonio neto, dentro de la rúbrica "Donaciones y legados de capital", según los valores determinados por la Comunidad Autónoma de la Región de Murcia.

El porcentaje de amortización empleado en los bienes recibidos en adscripción ha sido del 2%, considerando un periodo de vida útil de 50 años.

6.- ACTIVOS FINANCIEROS

6.1- Activos financieros a corto plazo, salvo inversiones en el patrimonio de empresas del grupo, multigrupo y asociadas

El movimiento habido durante el ejercicio 2015 en este tipo de activos ha sido el siguiente:

ACTIVOS FINANCIEROS A CORTO PLAZO								
CATEGORÍAS	Instrumentos de Patrimonio		Valores representativos douda		Créditos, derivados y otros		TOTAL	
	Ej. 2015	Ej. 2014	Ej. 2015	Ej. 2014	Ej. 2015	Ej. 2014	Ej. 2015	Ej. 2014
Activos a valor razonable con cambios en PsG								
Inversiones mantenidas hasta el vencimiento								
Préstamos y partidas a cobrar					2.468.725,91	2.970.380,27	2.468.725,91	2.970.380,27
Activos disponibles para la venta								
Derivados de cobertura								
TOTAL ACTIVOS FINANCIEROS C/P:	0,00	0,00	0,00	0,00	2.468.725,91	2.970.380,27	2.468.725,91	2.970.380,27

ACTIVOS FINANCIEROS A CORTO PLAZO								
CORRECCIONES POR DETERIORO	Instrumentos de Patrimonio		Valores representativos douda		Créditos, derivados y otros		TOTAL	
	Ej. 2015	Ej. 2014	Ej. 2015	Ej. 2014	Ej. 2015	Ej. 2014	Ej. 2015	Ej. 2014
Pérdida por deterioro al inicio de 2014					0,00	0,00	0,00	0,00
(+) Corrección valorativa por deterioro					0,00	0,00	0,00	0,00
(-) Reversión del deterioro					0,00	0,00	0,00	0,00
Pérdida por deterioro al final de 2014					0,00	0,00	0,00	0,00
(+) Corrección valorativa por deterioro					94.128,22	23.941,14	94.128,22	23.941,14
(-) Reversión del deterioro					0,00	0,00	0,00	0,00
Pérdida por deterioro al final de 2015					94.128,22	23.941,14	94.128,22	23.941,14
VALOR NETO ACTIVOS FINANCIEROS					2.314.597,69	2.946.439,13	2.314.597,69	2.946.439,13

La partida “Pérdida por deterioro de valor” hace referencia a la corrección valorativa por estimación individualizada de aquellos créditos comerciales considerados como de “dudoso cobro”.

Por otro lado, el epígrafe “Préstamos y partidas a cobrar” se desglosa en las siguientes rúbricas:

Préstamos y partidas a cobrar:	2015	2014
Créditos por operaciones comerciales	313.070,66	333.588,63
Deterioro valor créditos op. ciales.	-94.128,22	-23.941,14
H.P. CARM deudor por Subvenciones	1.437.032,00	2.000.177,11
H.P. Deudora por devolución de I.V.A.	217.351,21	189.176,57
Organismos Seg. Social deudores	3.163,79	0,00
H.P. Deudora I.V.A. pdte. deducir	973,21	0,00
H.P. Deudora por retenciones I.S.	80,03	77,73
H.P. Deudora por Subvenciones	336.351,32	336.351,32
Otros deudores no comerciales	100.661,32	74.820,10
Fianzas constituidas a corto plazo	42,37	42,37
Créditos a corto plazo	0,00	36.146,44
Total:	2.314.597,69	2.946.439,13

En cuanto al crédito que figura en la rúbrica “H.P. Deudora por Subvenciones”, por importe de 336.351,32 euros, corresponde al sobre coste que la sociedad Murcia Cultural, S.A. ha ido soportando en ejercicios anteriores, derivado de la ejecución de los siguientes proyectos de inversión:

NOMBRE PROYECTO	SUBVENCIÓN		INVERSIÓN		Pérdida
	Nº CTA.	IMPORTE	Nº CTA.	IMPORTE	
MUSEO ARTE CONTEMPORÁNEO DE CARTAGENA	(130/27)	650.000,00	(208/25)	705.907,01	-55.907,01
PROM. Y DIFUS. ACT.CULTURALES (Centro Párraga)	(130/34)	584.000,00	(208/37)	623.053,93	-39.053,93
SALON MANGA 2009	(130/47)	50.000,00	(208/46)	50.929,80	-929,80
OBRAS AMPLIACIÓN MUBAM	(130/32)	1.158.000,00	(208/28)	1.166.340,64	-8.340,64
ESCULTURA PACO RABAL	(130/38)	150.000,00	(208/36)	160.500,00	-10.500,00
LIBROS "LOS CALIFORNIOS"			(208/18)	28.700,00	-28.700,00
ESCULTURA ANTONIO CAMPILLO PÁRRAGA			(208/40)	90.000,00	-90.000,00
PROYECTO MANIFESTA 8	(130/46)	1.919.472,98	(208/45)	2.004.272,54	-84.799,56
ADQUISICIÓN OBRAS DE ARTE ARCO 2010			(208/54)	18.120,38	-18.120,38
TOTALES:		4.511.472,98		4.847.824,30	-336.351,32

6.2- Activos financieros a largo plazo, salvo inversiones en el patrimonio de empresas del grupo, multigrupo y asociadas

El movimiento habido durante el ejercicio 2015 en este tipo de activos ha sido el siguiente:

CATEGORÍAS	ACTIVOS FINANCIEROS A LARGO PLAZO							
	Instrumentos de Patrimonio		Valores representativos deuda		Créditos, derivados y otros		TOTAL	
	Ej. 2015	Ej. 2014	Ej. 2015	Ej. 2014	Ej. 2015	Ej. 2014	Ej. 2015	Ej. 2014
Activos a valor razonable con cambios en P+G								
Inversiones mantenidas hasta el vencimiento								
Préstamos y partidas a cobrar					26.431,50	26.431,50	26.431,50	26.431,50
Activos disponibles para la venta								
Derivados de cobertura								
TOTAL ACTIVOS FINANCIEROS C/P:	0,00	0,00	0,00	0,00	26.431,50	26.431,50	26.431,50	26.431,50
CORRECCIONES POR DETERIORO	ACTIVOS FINANCIEROS A LARGO PLAZO							
	Instrumentos de Patrimonio		Valores representativos deuda		Créditos, derivados y otros		TOTAL	
	Ej. 2015	Ej. 2014	Ej. 2015	Ej. 2014	Ej. 2015	Ej. 2014	Ej. 2015	Ej. 2014
Pérdidas por deterioro al final de 2014					0,00	0,00	0,00	0,00
Pérdidas por deterioro al final de 2015					0,00	0,00	0,00	0,00

El importe que figura en la categoría "Préstamos y partidas a cobrar", y que a cierre del ejercicio 2015 asciende a 26.431,50 euros, corresponde a diversas "fianzas constituidas" por la Entidad, anteriores al presente ejercicio y procedentes de la extinta Murcia Cultural, S.A., como consecuencia de los movimientos siguientes:

Fianzas Constituidas al inicio de 2015:	26.431,50 €
Obras remodelación Sala Verónicas:	12.254,91 €
Obras demolición Plaza Toros Cartagena:	840,00 €
Obras en el Palacio Aguirre:	8.530,00 €
Obras rehabilitación Fimoteca Regional:	1.806,59 €
Obras ampliación Museo Bellas Artes:	3.000,00 €
Nuevas Fianzas Constituidas en 2015:	0,00 €

Cancelación Fianzas en 2015:	0,00 €
Fianzas Constituidas al final de 2015:	26.431,50 €

6.3- Activos financieros a largo plazo en empresas del grupo, multigrupo y asociadas

La Entidad posee una participación del 79,49% en el capital de la Fundación Orquesta Sinfónica de la Región de Murcia, totalmente desembolsada.

Sin embargo, dicha participación no tiene reflejo contable en el activo financiero de la empresa debido a que en el ejercicio 2009, como consecuencia de las continuas pérdidas acumuladas por la Fundación año tras año, y en aplicación de los principios contables actuales, se procedió a dar de baja tal participación en Murcia Cultural, S.A., con cargo a la rúbrica de “gastos excepcionales”.

7.- PASIVOS FINANCIEROS

El desglose y valoración de cada epígrafe y categoría de pasivos financieros en poder de la Entidad, al cierre de ejercicio, se describe en la siguiente tabla:

PASIVOS FINANCIEROS A LARGO PLAZO								
CATEGORÍAS	Deudas con entidades de crédito		Obligaciones y otros valores negociables		Derivados y otros		TOTAL	
	Ej. 2015	Ej. 2014	Ej. 2015	Ej. 2014	Ej. 2015	Ej. 2014	Ej. 2015	Ej. 2014
	Débitos y partidas a pagar							0,00
Pasivos a valor razonable con cambios en P y G							0,00	0,00
Otros pasivos financieros					10.000,00	10.000,00	10.000,00	10.000,00
TOTAL PASIVOS FINANCIEROS L/P	0,00	0,00	0,00	0,00	10.000,00	10.000,00	10.000,00	10.000,00

PASIVOS FINANCIEROS A CORTO PLAZO								
CATEGORÍAS	Deudas con entidades de crédito		Obligaciones y otros valores negociables		Derivados y otros		TOTAL	
	Ej. 2015	Ej. 2014	Ej. 2015	Ej. 2014	Ej. 2015	Ej. 2014	Ej. 2015	Ej. 2014
	Débitos y partidas a pagar					2.657.966,42	3.004.699,21	2.657.966,42
Pasivos a valor razonable con cambios en P y G							0,00	0,00
Otros pasivos financieros							0,00	0,00
TOTAL PASIVOS FINANCIEROS C/P	0,00	0,00	0,00	0,00	2.657.966,42	3.004.699,21	2.657.966,42	3.004.699,21

Por otro lado, el importe de las deudas que vencen en cada uno de los cinco años siguientes al cierre del ejercicio y del resto hasta su último vencimiento, se indican a continuación:

VENCIMIENTO DE LAS DEUDAS AL CIERRE DEL EJERCICIO 2015							
CATEGORÍAS	1 AÑO	2 AÑOS	3 AÑOS	4 AÑOS	5 AÑOS	MÁS DE 5	TOTAL
Deudas con entidades de crédito	0,00						0,00
Acreedores por arrendamiento financiero							0,00
Otras deudas	994,91		10.000,00				10.994,91

Deudas con empresas del grupo y asociadas							0,00
Acreedores comerciales y otras ctas. a pagar	2.656.971,51						2.656.971,51
Procedores							0,00
Otros acreedores	2.656.971,51						2.656.971,51
Deudas con características especiales							0,00
TOTAL	2.657.966,42	0,00	10.000,00	0,00	0,00	0,00	2.667.966,42

Finalmente, en cuanto a las rúbricas incluidas en "Otras deudas" y "Acreedores comerciales y otras cuentas a pagar" se desglosan en los siguientes epígrafes:

Otros pasivos financieros corto plazo	2015	2014
"Otras deudas"	994,91	3.984,84
Partidas pendientes de aplicación	143,51	3.133,44
Fianzas recibidas a corto plazo	851,40	851,40
"Acreedores ciales. y otras ctas. a pagar"	2.656.971,51	3.000.714,37
Acreedores comerciales	709.285,27	1.048.351,53
Anticipos de clientes	0,00	0,00
Remuneraciones pendientes de pago	0,00	0,00
Hda. Pública acreedor por I.R.P.F.	54.145,08	61.176,03
Hda. Pública acreedor por embargos	0,00	0,00
C.A.R.M. acreedor subvenciones no aplicadas	1.858.771,22	1.858.771,22
Seguridad Social acreedora	34.769,94	32.415,59
Total:	2.657.966,42	3.004.699,21

8.- FONDOS PROPIOS

El movimiento habido en las cuentas de fondos propios durante el ejercicio, ha sido el siguiente:

	Capital suscrito	Reservas (*)	Resultados		Aportación socios para compensación pérdidas
			Ejercicios anteriores	Ejercicio 2015	
Saldo a 1 de Enero de 2015	300.500,00	0,01	-58.333.100,09		63.836.535,19
Incorporación Pérdida 2014			-5.503.161,75		
Pérdidas ejercicio 2015				-6.082.569,53	6.082.197,00
Otros ajustes					
Subvención nominativa 2015 (ver nota 11)					
Saldo a 31 de Diciembre de 2015	300.500,00	0,01	-63.836.261,84	-6.082.569,53	69.918.732,19

(*) Incluye 0,01 € en concepto de "Reserva por ajuste al euro"

El capital suscrito, proveniente de la empresa pública regional Murcia Cultural, S.A., asciende a 300.500,00 euros, y está representado en 20 acciones nominativas de 15.025,00 euros de valor nominal cada una de ellas, todas suscritas e íntegramente desembolsadas, cuya propiedad ostentaba al 100% la Comunidad Autónoma de la Región de Murcia hasta la extinción de dicha Sociedad.

En virtud de escritura pública otorgada ante el Notario de Murcia D. José Antonio Lozano Olmos, con el número 205 de su protocolo, en fecha 7 de marzo de 2013, se produce la incorporación de la totalidad de las acciones de Murcia Cultural, S.A., cuya titularidad ostentaba la C.A.R.M., a favor del ICA, originándose, por tanto, un cambio de socio único en la referida Sociedad.

Asimismo, según la escritura pública de “cesión global de activos y pasivos”, de fecha 24 de julio de 2013, otorgada ante el Notario de Murcia D. Emilio Sánchez-Carpintero Abad, con el número 1.401 de su protocolo: *“se aprueba la disolución sin liquidación de la sociedad Murcia Cultural, S.A. (sociedad cedente) mediante cesión global de sus activos y pasivos al propio socio único Instituto de las Industrias Culturales y las Artes de la Región de Murcia (entidad cesionaria), traspasándole en bloque todo el patrimonio de Murcia Cultural, S.A., que adquirirá por sucesión universal. Dado que la entidad cesionaria y el socio único son la misma entidad (el ICA), no habrá contraprestación alguna, ya que la entrega y recibe el mismo ente”*.

9.- SITUACIÓN FISCAL

9.1- Impuesto sobre beneficios

Al 31 de diciembre de 2015 se encuentran abiertos, con posibilidad de revisión o inspección por parte de las autoridades fiscales, los cuatro últimos ejercicios no prescritos, respecto del Impuesto sobre Sociedades, correspondientes los dos primeros a la sociedad Murcia Cultural, S.A., y en cuyas responsabilidades se ha subrogado el ICA, y los dos últimos al propio ICA.

Por otra parte, la Entidad no tiene registradas, al cierre del ejercicio, diferencias temporarias deducibles e imponibles en su balance.

Por último, las pérdidas pendientes de compensar al cierre del ejercicio ascienden a 63.836.261,84 euros, según los siguientes desgloses:

AÑO	IMPORTE EUROS	AÑO LÍMITE
2002	4.024.022,85	2017
2003	4.051.030,55	2018
2004	6.068.818,05	2019
2005	6.156.127,10	2020
2006	6.451.934,11	2021
2007	10.453.248,73	2022
2008	5.584.348,21	2023
2009	1.593.015,00	2024
2010	1.807.025,68	2025
2011	168.266,71	2026
2012	7.149.967,48	2027
2013	4.825.295,62	2028
2014	5.503.161,75	2029

Al establecer el año límite, hemos tenido en cuenta la redacción del artículo 23 de la LIS dada por la Ley 40/1998, de 9 de diciembre, que fija el plazo de compensación de

bases imposables en 10 años, con efectos 1 de enero de 1999, y la nueva redacción de dicho artículo 23 de la LIS que da la Ley 24/2001 de 27 de diciembre, que aumenta dicho plazo hasta 15 años, con entrada en vigor para los periodos impositivos iniciados a partir del 1 de enero de 2002.

9.2- Otros tributos

En cuanto al resto de tributos, incluidos en la rúbrica "Otros tributos", cuyo importe total asciende a 157.125,61 euros en 2015, abarca principalmente tasas habituales de I.B.I., por importe de 152.536,45 euros.

10.- INGRESOS Y GASTOS

El desglose de las principales partidas de ingresos y gastos de la *cuenta de pérdidas y ganancias* se detallan en el siguiente cuadro:

DETALLE CUENTA PÉRDIDAS Y GANANCIAS	2015	2014
1. Importe neto de la cifra de negocios	639.936,68	785.706,79
a) Ventas de espectáculos y similares	332.614,32	305.756,17
b) Ventas de mercaderías	0,00	0,00
c) Prestaciones de servicios	307.322,36	479.950,62
2. Aprovisionamientos	499.384,95	477.015,05
a) Compras de espectáculos y similares	493.802,63	471.243,41
b) Compras de mercaderías netas de devoluciones y descuentos	5.582,32	5.771,64
<i>b.1 nacionales</i>	<i>5.582,32</i>	<i>5.771,64</i>
c) Variación de existencias	0,00	0,00
d) Trabajos realizados por otras empresas	0,00	0,00
3. Gastos de personal	1.610.974,08	1.553.654,33
a) Sueldos y salarios	1.249.665,51	1.124.531,63
b) Indemnizaciones	16.520,53	101.960,80
c) Gastos de formación	6.425,86	5.034,99
d) Cargas sociales	338.362,18	322.126,91
<i>d.1 Seguridad Social a cargo de la empresa</i>	<i>338.362,18</i>	<i>322.126,91</i>
4. Otros gastos de explotación	4.932.559,05	4.418.601,83
a) Pérdidas y deterioro de operaciones comerciales	70.187,08	23.941,14
b) Resto de gastos de explotación	4.862.371,97	4.394.660,69
5. Resultados originados fuera de la actividad normal ("Otros resultados")	203.610,64	758.669,79

En cuanto a los resultados originados fuera de la actividad normal, incluidos en la rúbrica "Otros resultados", se originan principalmente en el ejercicio 2015 por los ingresos excepcionales procedentes de ajustes de saldos en cuentas de proveedores antiguas:

"Otros resultados"	2015	2014
A. Ingresos fuera de la actividad normal	188.128,36	768.567,12
A.1 Derechos de uso Auditorio y Centro Congresos	0,00	753.706,33

A.2 Otros ingresos excepcionales	188.128,36	14.860,79
A.3 Ingresos de ejercicios anteriores	0,00	0,00
B. Gastos fuera de la actividad normal	-15.482,28	9.897,33
B.1 Gastos excepcionales	-15.482,28	9.897,33
B.2 Gastos de ejercicios anteriores	0,00	0,00
Resultados originados fuera de la actividad normal (A-B)	203.610,64	758.669,79

11.- SUBVENCIONES, DONACIONES Y LEGADOS

11.1- Subvenciones de Capital registradas en el Patrimonio Neto (A-3)

El análisis del movimiento de la rúbrica "Subvenciones, donaciones y legados recibidos", que figura en el apartado "A-3" del Patrimonio Neto del Balance, se describe en el siguiente cuadro:

SUBVENCIONES RECOGIDAS EN EL PATRIMONIO NETO		2015	2014
Saldo al inicio del ejercicio		16.610.862,41	16.040.241,06
(+) Importes recibidos		240.000,00	675.000,00
(+) Reconocimiento subvenciones y donaciones por adscripciones recibidas		24.881.875,23	7.693.181,84
(+) Conversión de deudas a largo plazo en subvenciones		0,00	0,00
(-) Subvenciones de capital traspasadas a resultados del ejercicio		832.063,23	7.122.560,49
(-) Importes devueltos		0,00	0,00
(-) Baja subvenciones y donaciones por adscripciones recibidas		5.842.536,36	0,00
(-) Subvenciones otorgadas a otras entidades		240.000,00	375.000,00
(-) Subvenciones canceladas con Inversiones Centros en Gestión		0,00	300.000,00
Saldo al cierre del ejercicio		34.818.138,05	16.610.862,41

Durante el año 2015 la Entidad ha recibido, por parte de la Comunidad Autónoma de la Región de Murcia, una subvención de capital por un importe total de 240.000,00 euros, destinada a financiar pérdidas de ejercicios anteriores de la Fundación Orquesta Sinfónica de la Región de Murcia.

Asimismo, la extinta Murcia Cultural, S.A. llevó a cabo, en diferentes ejercicios, diversos proyectos de inversión, financiados con subvenciones de capital nominativas, que finalmente han sido insuficientes para cubrir el coste final de los mismos, generándose un déficit acumulado que asciende a un importe total de 336.351,32 euros, y que figura en la rúbrica (4708/0) "H.P. CARM deudor por subvenciones concedidas":

NOMBRE PROYECTO	SUBVENCIÓN		INVERSIÓN		Pérdida
	Nº CTA.	IMPORTE	Nº CTA.	IMPORTE	
MUSEO ARTE CONTEMPORÁNEO DE CARTAGENA	(130/27)	650.000,00	(208/25)	705.907,01	-55.907,01
PROM. Y DIFUS. ACT.CULTURALES (C. Párraga)	(130/34)	584.000,00	(208/37)	623.053,93	-39.053,93
SALON MANGA 2009	(130/47)	50.000,00	(208/46)	50.929,80	-929,80
OBRAS AMPLIACIÓN MUBAM	(130/32)	1.158.000,00	(208/28)	1.166.340,64	-8.340,64
ESCULTURA PACO RABAL	(130/38)	150.000,00	(208/36)	160.500,00	-10.500,00
LIBROS "LOS CALIFORNIOS"			(208/18)	28.700,00	-28.700,00

ESCULTURA ANTONIO CAMPILLO PÁRRAGA			(208/40)	90.000,00	-90.000,00
PROYECTO MANIFESTA 8	(130/46)	1.919.472,98	(208/45)	2.004.272,54	-84.799,56
ADQUISICIÓN OBRAS DE ARTE ARCO 2010			(208/54)	18.120,38	-18.120,38
TOTALES:		4.511.472,98		4.847.824,30	-336.351,32

11.2- Subvenciones para financiar déficits de explotación o gastos generales de funcionamiento

Hasta el ejercicio 2007, y en aplicación de los criterios establecidos por el Instituto de Contabilidad y Auditoría de Cuentas (ICAC), la sociedad Murcia Cultural, S.A. registraba en la rúbrica "Aportaciones de socios para compensar pérdidas" las subvenciones que recibía de la C.A.R.M., entendidas para atender gastos de funcionamiento, cuya finalidad era indeterminada, o cubrir posibles déficits de explotación.

Con la entrada en vigor del Nuevo Plan General Contable (Norma de Valoración 18ª), la Sociedad registró, desde el año 2008 hasta el 2011, dentro de la rúbrica "Subvenciones, donaciones y legados a la explotación", como ingresos en la cuenta de resultados, todas las subvenciones recibidas tanto de la C.A.R.M. como de otras entidades públicas o privadas, destinadas a financiar actividades específicas de interés público o general.

Sin embargo, a partir del ejercicio 2012, y a indicación de los auditores contables y de la Intervención General de la C.A.R.M., las subvenciones a la explotación recibidas de la C.A.R.M., en su condición de socio único de la Sociedad, cuya finalidad sea indeterminada, y que atiendan a financiar déficits de explotación o gastos generales de funcionamiento de la empresa, no asociados con ninguna actividad en concreto, sino al conjunto de las actividades que realiza, no constituyen ingresos, imputándose al patrimonio neto dentro de la rúbrica "Aportaciones de socios o propietarios".

En el año 2015, el ICA recibió de la C.A.R.M. subvenciones a la explotación para financiar gastos generales de funcionamiento por importe de 6.082.197,00 euros, que siguiendo el criterio mencionado anteriormente, se han imputado en la rúbrica "Aportaciones de socios o propietarios", y que ha arrojado un déficit neto al final del ejercicio de 372,53 euros, con el siguiente detalle:

SUBVENCIONES DE EXPLOTACIÓN C.A.R.M.	CONCEDIDO '15	EJECUTADO '15	SUPERÁVIT '15	DÉFICIT '15
Gastos de funcionamiento del ICA	5.562.197,00	5.562.569,53	0,00	372,53
Festivales SOS, ACTÚA, Lo Ferro y Supl. SIN FIN	250.000,00	250.000,00	0,00	0,00
Proy. Culturales y Promoción Industrias Culturales	270.000,00	270.000,00	0,00	0,00
SUBTOTALES:	6.082.197,00	6.082.569,53	0,00	372,53
TOTAL DÉFICIT NETO EJERCICIO 2015:				372,53

Por otra parte, la Entidad arrojaba al final del ejercicio un débito con la Comunidad Autónoma de la Región de Murcia que asciende a 1.858.771,22 euros, registrado en la rúbrica (4758/0) "C.A.R.M. acreedor por subvenciones reintegrables", correspondiente tanto a proyectos de capital como a subvenciones de explotación, y que se compone de los siguientes movimientos:

C.A.R.M. ACREEDOR POR SUBVENCIONES REINTEGRALES	FECHA	IMPORTE €
TRAJES REGIONALES (SUBV. 18-2006)	31/12/2009	18.000,00
MURAM, DIAZ CASSOU, EAV, EXPOS. (SUBV. 21-2007)	31/12/2009	6.697,63
IGLESIA SAN JUAN DE DIOS (SUBV. 28-2008)	31/12/2009	27.152,30
REHABILITACIÓN CASA DEL NIÑO (2003-2008)	31/12/2011	798.405,42
REMODELACIÓN MUSEO CIGARRALEJO (2008)	31/12/2011	336.449,71
ADQUISICIÓN OBRAS ARTE CEUTIMAGINA (31-2008)	31/12/2011	376.212,16
REHABILITACIÓN CASA DEL NIÑO (2003-2008)	31/12/2012	-6.744,44
Deuda con la CARM por Subvenciones de Capital no aplicadas:		1.556.172,78
CAFETERÍA MUSEO ARQUEOLÓGICO 2012	31/12/2012	15.142,02
FESTIVAL SOS4.8 EDICIÓN 2012	31/12/2012	30.940,93
SERVICIO DE MUSEOS Y EXPOSICIONES 2012	31/12/2012	-3.801,79
ACCIONES REG. PROMOCIÓN CULTURAL 2012	31/12/2012	260.824,65
Deuda con la CARM por Superávit Explotación 2012:		303.105,81
Disminución Deuda con la CARM por Déficit Explotación 2013:		-484,62
Disminución Deuda con la CARM por Déficit Explotación 2014:		-22,75
Saldo Cta. "CARM acreedor por Subvenciones Reintegrables":	31/12/2015	1.858.771,22

11.3- Subvenciones, donaciones y legados para financiar actividades o proyectos específicos

La Entidad no ha recibido durante el ejercicio 2015 fondos procedentes de entidades privadas o públicas, en concepto de subvenciones a la explotación no reintegrables para financiar actividades y proyectos específicos.

12.- OPERACIONES CON PARTES VINCULADAS

12.1- Operaciones y saldos con partes vinculadas

Como se ha comentado en la Nota 6.3, la Entidad posee una participación del 79,49% en el capital de la Fundación Orquesta Sinfónica de la Región de Murcia. Dicha Fundación tiene su domicilio social en Murcia, Avda. Primero de Mayo, s/n, código postal 30006. Su objeto social, según sus propios estatutos, consiste en *"la titularidad y gestión, sin ánimo de lucro, en sus aspectos musicales, administrativos, técnicos y económicos, de un conjunto sinfónico denominado Orquesta Sinfónica de la Región de Murcia, para promover, a través de él y de sus componentes, la actividad musical en el ámbito de la Comunidad Autónoma de la Región de Murcia, mediante conciertos, publicaciones, promoción de compositores, enseñanza musical, formación de jóvenes espectadores, divulgación de la riqueza musical de la Región de Murcia fuera de su ámbito territorial, grabaciones y cualesquiera otras que redunden en el enriquecimiento, disfrute, conocimiento y difusión de la música entre los ciudadanos de esta Región"*.

Además, la Entidad cuenta con varios representantes, dentro del Patronato de la Fundación:

- D^o Noelia M^a Arroyo Hernández, en calidad de Presidenta.
- D. José Vicente Albaladejo Andreu, en calidad de Vicepresidente Primero.
- D^a Marta López-Briones Pérez-Pedrero, en calidad de Vicepresidenta Segunda.

Durante el ejercicio 2015, las únicas operaciones realizadas por la Entidad con la mencionada Fundación se refieren a (i) la contratación de un determinado número de Conciertos que la Orquesta Sinfónica de la Región de Murcia ha ofrecido en el Auditorio “Víctor Villegas”, a un precio normal de mercado, y a (ii) la concesión de una serie de subvenciones para cubrir gastos generales de funcionamiento, incluyendo gastos de personal y de Seguridad Social. En el siguiente cuadro se describen dichas operaciones:

OPERACIONES CON PARTES VINCULADAS	Fund. Orquesta Sinfónica Reg. Murcia	
	Ej. 2015	Ej. 2014
Saldo a su favor al inicio del ejercicio	5.076,89	14.326,46
(+) Prestación de servicios: Conciertos	117.379,26	97.852,54
(+) Subvenciones concedidas por el ICA	1.963.148,00	2.011.404,00
(-) Nuestro Pago sus facturas y subvenciones	2.068.744,32	2.118.506,11
Saldo a su favor al final del ejercicio	16.859,83	5.076,89

12.2- Retribuciones al Consejo de Administración y al personal de Alta Dirección

Durante el ejercicio 2015 no se han pagado retribuciones, por parte de la Entidad, a miembros del Patronato de la Fundación Orquesta Sinfónica de la Región de Murcia por ningún concepto.

Asimismo, durante el año 2015, tampoco se han pagado retribuciones, por parte de la Entidad, al personal de alta dirección de la Fundación por ningún concepto.

13.- OTRA INFORMACIÓN

13.1- Número medio de personas empleadas

La cifra media de empleados de la Entidad, por categorías, durante el ejercicio 2015 ha sido la siguiente:

Nº MEDIO DE PERSONAS EMPLEADAS	Ej. 2015	Ej. 2014
Alta dirección	2,00	2,38
Responsables de dpto. y Titulados superiores	22,55	22,60
Administrativos	13,16	12,00
Comerciales y similares	1,00	1,00
Coordinadores y Técnicos de Museos	4,92	3,47
Trabajadores no cualificados	3,07	1,50
EMPLEO MEDIO TOTAL:	46,70	42,95

13.2- Remuneración a miembros del Consejo de Administración

Los miembros del Consejo de Administración no han percibido retribución alguna por razón de su cargo durante el ejercicio. La Entidad no ha asumido obligaciones por cuenta de dichos miembros, ni les ha concedido créditos.

Durante el ejercicio no se han contraído obligaciones en materia de pensiones ni de seguros de vida, respecto de los miembros antiguos ni actuales del Consejo de Administración.

13.3- Compromisos plurianuales de la Entidad

En el cuadro que se detalla a continuación, se resumen los compromisos plurianuales contraídos por la Entidad para los ejercicios 2016 a 2022:

BENEFICIARIO	OBJETO	2016	2017	2018	2019	2020	2021	2022	TOTAL PROYECTO
ARCHENA	Cine-Teatro	150.000,00	100.000,00	50.000,00	0,00	0,00	0,00	0,00	300.000,00
CARAVACA	2ª Fase del Auditorio	0,00	500.000,00	500.000,00	1.000.000,00	1.500.000,00	0,00	0,00	3.500.000,00
CEHEGÍN	Teatro Poliv. Fase II	0,00	2.000.000,00	1.000.000,00	2.500.000,00	0,00	0,00	0,00	5.500.000,00
LORQUÍ	Centro Prom. Cultural	150.000,00	150.000,00	450.000,00	0,00	0,00	0,00	0,00	750.000,00
MAZARRÓN	Centro Cultural	200.000,00	200.000,00	500.000,00	0,00	0,00	0,00	0,00	900.000,00
PTO. LUMBRERAS	C. Folklórico	150.000,00	0,00	0,00	0,00	0,00	0,00	0,00	150.000,00
ASOC. PUPACLOWN	Centro Escénico Juvenil	30.000,00	30.000,00	30.000,00	30.000,00	30.000,00	30.000,00	30.000,00	210.000,00
U.T.E. MYCSA - ELECTRISUR	Contrato Servicio de Mantenimiento del Auditorio y Centro de Congresos "Victor Villegas"	202.500,00	202.500,00	0,00	0,00	0,00	0,00	0,00	405.000,00
RUIZ PÉREZ, JOAQUÍN	Contrato Servicio de Limpieza del Auditorio y Centro de Congresos "Victor Villegas"	138.000,00	138.000,00	0,00	0,00	0,00	0,00	0,00	276.000,00
SALZILLO SEGURIDAD, S.A.	Contrato Servicio de Seguridad del Auditorio y Centro de Congresos "Victor Villegas"	116.800,00	0,00	0,00	0,00	0,00	0,00	0,00	116.800,00
CONEXIÓN CULTURA, S.L.	Contrato Servicio de Azafatas del Auditorio y Centro de Congresos "Victor Villegas"	50.000,00	50.000,00	41.500,00	0,00	0,00	0,00	0,00	141.500,00
CANON ESPAÑA, S.A.	Contratación Centralizada del Servicio Corporativo de Impresión y Fotocopiado de la CARM	15.164,28	15.164,28	5.054,78	0,00	0,00	0,00	0,00	35.383,34
U.T.E. INFORMÁTICA EL CORTE INGLÉS, S.A. - SIXSIGMA NETWORK MÉXICO, S.A.	Contratación Centralizada del Servicio de Infraestructuras de Sistemas Informáticos de la CARM	9.625,97	7.219,48	0,00	0,00	0,00	0,00	0,00	16.845,45
SANTA ELENA CINEMA COMPANY, S.L.	Contrato Servicio de Proyeccionista en la Filmoteca Regional Francisco Rabal	36.300,00	19.000,00	0,00	0,00	0,00	0,00	0,00	55.300,00
IMPORTES TOTALES:		1.248.390,25	3.411.883,76	2.576.554,78	3.530.000,00	1.530.000,00	30.000,00	30.000,00	12.356.828,79

13.4- Información sobre medioambiente

Al 31 de diciembre de 2015, en la contabilidad de la Entidad no existe ninguna partida que deba ser incluida como información medioambiental, prevista en la Orden del Ministerio de Justicia, de fecha 8 de octubre de 2001.

13.5- Información sobre los aplazamientos de pagos efectuados a proveedores

En cumplimiento del “deber de información” que se indica en la Ley 15/2010, de 5 de julio, de modificación de la Ley 3/2004, de 29 de diciembre, por la que se establecen medidas de lucha contra la morosidad en las operaciones comerciales, se presenta en el siguiente cuadro la información que se demanda:

	Pagos realizados y pendientes de pago en la fecha de cierre del balance	
	Ejercicio 2015	
	Importe	%
Pagos dentro del plazo máximo legal	3.223.609,09	45,39%
Resto de pagos	3.878.415,78	54,61%
Total pagos del ejercicio	7.102.024,87	100,00%
Aplazamientos que a la fecha de cierre sobrepasan el plazo máximo legal	296.782,35	48,88%

13.6- Contrato-Programa suscrito entre el ICA y la Consejería de Educación, Cultura y Universidades

De acuerdo con lo previsto en la Disposición Adicional Tercera de la Ley 13/2013, de 26 de diciembre, de Presupuestos Generales de la Comunidad Autónoma de la Región de Murcia para el ejercicio 2015, el ICA suscribió con la Consejería de Educación, Cultura y Universidades un Contrato-Programa en fecha 24 de febrero de 2015 (BORM nº 103 de 7 de mayo de 2015), cuyo objeto es *“el establecimiento de un instrumento adecuado que permita articular los cauces de relación y distribución de responsabilidades entre la Consejería de Educación, Cultura y Universidades y el ICA, de manera que se configure un marco de compromisos por ambas partes con el fin de cumplir, por un lado, (i) los objetivos generales previstos en el Plan Estratégico de la Región de Murcia (PERM) 2014-2020, dentro de su ámbito artístico-cultural, y por otro lado, (ii) los objetivos, metas y proyectos particulares del ICA, acorde con sus recursos, medios, estructuras y sistema de gestión, definiéndose previamente los indicadores apropiados que permitan medir su grado de consecución”*.

En dicho Contrato-Programa se establecen los objetivos previstos para el año 2015, a través de un Plan Anual de Actuación y Planificación Estratégica (PAAPE), así como los medios personales, medios materiales, recursos económicos y fuentes de financiación necesarios para lograr alcanzar los fines propuestos.

13.7- Hechos posteriores

A fecha de formulación de estas Cuentas Anuales e Informe de Gestión, no se conocen hechos relevantes, posteriores al cierre del ejercicio, que puedan afectar a la Entidad y merezcan reflejarse en la presente Memoria.

13.8- Información adicional

Se adjunta como ANEXO I información detallada de las cuentas de ingresos y gastos del ejercicio 2015 con desglose por departamento.

INSTITUTO DE LAS INDUSTRIAS CULTURALES Y LAS ARTES DE LA REGIÓN DE MURCIA (ICA)

INFORME DE GESTIÓN DEL EJERCICIO 2015

1.- EVOLUCIÓN DE LOS NEGOCIOS Y SITUACIÓN DE LA ENTIDAD

La Entidad ha seguido en 2015, como en ejercicios precedentes, una política prudente en la dotación de provisiones y ha creado el mayor fondo de amortización posible, según la legislación vigente, para conseguir una estructura financiera lo más saneada posible.

En cuanto a la evolución futura de los negocios, y dado el contexto general de estancamiento económico en el que nos encontramos, la Entidad adaptará sus actividades y proyectos a las disposiciones presupuestarias previstas, sin que la actual incertidumbre sobre la evolución de la economía en general represente una amenaza seria o inminente sobre la continuidad y supervivencia de la propia Entidad.

AUDITORIO Y CENTRO DE CONGRESOS VÍCTOR VILLEGAS

La Entidad ha desarrollado las actividades musicales propias de un centro de las características del Auditorio “Víctor Villegas”, que cuenta con una Sala Sinfónica y una Sala de Cámara.

En la programación de actividades musicales se ha dado cabida tanto a la *música clásica*, con ciclos dedicados a la música sinfónica y de cámara, como a la *música moderna*, con la actuación de solistas y grupos nacionales e internacionales. En total, durante el año 2015 se realizaron 157 funciones, con una asistencia total de 110.263 espectadores, según el siguiente detalle:

TIPO DE EVENTO	Nº FUNCIONES
Coros y Bandas	15
Ciclo Sinfónico	6
Conciertos en familia	5
Otras Músicas	19
Promúsica	11
Semana Grande	10
Ciclo Danza	6
Navidad con Cajamurcia	1
Conciertos escolares	13
Ciclo OSRM	10
Otros espectáculos	61
TOTALES	157

Por otra parte, la Entidad ha realizado **congresos y exposiciones** que pueden ocupar la totalidad de las instalaciones o determinadas salas con distinta capacidad, en función de las necesidades del cliente. Durante 2015 se realizaron un total de 49 actividades congresuales, según el siguiente detalle:

TIPO DE EVENTO	Nº EVENTOS
CONGRESOS	7
CONVENCION	8
JORNADA	29
FERIAS	5
REUNION, CURSO	0
TOTALES	49

Asimismo, se han desarrollado diferentes actividades tendentes a difundir, entre la sociedad en general, el papel que desempeña el Auditorio en el ámbito cultural, como por ejemplo, la celebración de varias **visitas guiadas** para mostrar las instalaciones del edificio.

ARTES VISUALES (SALA VERÓNICAS Y LA CONSERVERA)

En el área de Artes Visuales, que incluye tanto la Sala de Exposiciones de VERÓNICAS como el Centro de Arte Contemporáneo LA CONSERVERA, se realizaron durante el año 2015 las actividades que se detallan a continuación, en los siguientes espacios:

SALA VERÓNICAS

*** Exposición: “Incontable” de Daniel Canogar (del 23 de enero al 19 de abril de 2015).**

Exposición de atmósfera barroca por la importancia de la luz, las perspectivas aéreas, los fuertes contrastes de luces y sombras, las formas distorsionadas, la búsqueda del movimiento, las composiciones abiertas. Conversión de desechos relacionados con el cine, la televisión, la electrónica y la tecnología en obras escultóricas.

*** Exposición: “Estrella del Norte” de Ángel Haro (del 8 de mayo al 19 de julio de 2015).**

El viaje como acto vital y constructivo. Una polifonía visual donde se dan cita la búsqueda, la expectación, el desarraigo, el encuentro... Acción, mecánica, escultura, pintura, video, iluminación y espacio sonoro.

Exposición: “Strúts” de FOD (Francisco Olivares Díaz) (del 23 de octubre de 2015 al 24 de enero de 2016).

‘STRÚTS’ es la suma de pintura, escultura y arquitectura bajo los trazos de procesos constructivos, deconstructivos.

*** *Visitas didáctico-prácticas a los montajes de exposiciones.***

Los profesores de la Facultad de Bellas Artes de la Universidad de Murcia y de las Escuelas de Arte y de Diseño acuden con grupos de alumnos a los montajes de las exposiciones. De este modo se ofrece tanto a profesores como a los alumnos una oportunidad, cada vez nueva y única, de interactuar directamente con artistas, montadores, técnicos y productores de las exposiciones y de dar la tan necesaria dimensión práctica a sus clases teóricas.

CENTRO DE ARTE CONTEMPORÁNEO “LA CONSERVERA”

***Proyecto Comisariado para proyectos expositivos. Segundo ciclo: del 18 de marzo al 30 de junio de 2015.**

Espacio 1:

Comisario: Fernando Castro Flórez.

Título de la Exposición: “Otros relatos. [El despertar de la Historia y el final del storytelling]”.

Fernando Castro ha reunido las obras de una quincena de artistas españoles y chilenos que conciben sus creaciones en marco de dos textos esenciales: ‘El fin de la Historia’, del politólogo Francis Fukuyama, y el ensayo ‘Storytelling’, de Christian Salmon. Los artistas seleccionados cuentan historias en el espacio intermedio entre el relato histórico y la cultura del entretenimiento, y lo hacen a través de pinturas, dibujos, instalaciones, vídeos o fotografías que retratan contextos políticos y sociales muy diferentes, pero con numerosos puntos en común.

Artistas participantes: Carlos Aires, Claudio Correa, Nicolás Franco, Florentino Díaz, Eugenio Dittborn, Cristina Garrido, Patrick Hamilton, Ángel Marcos, Publio Pérez y Marta de Gonzalo, Fernando Prats, PSJM, Avelino Sala, Domingo Sánchez Blanco. José Luis Serzo y Demian Schopf

Espacio 2:

Comisaria: Ana Ara

Título de la Exposición: ‘Los cuerpos dóciles’.

La comisaria Ana Ara ha seleccionado, por su parte, obras de una decena de creadores nacionales e internacionales bajo el título de ‘Los cuerpos dóciles’. Se trata de una exposición que analiza la esencia de la sociedad contemporánea a través de cuatro apartados temáticos (el del soldado, el alumno, el prisionero y el trabajador). La muestra presenta a los artistas como configuradores de la heterogeneidad, como profesionales que, desde la ‘rebeldía’ y a través de sus obras, tratan de superar la disciplina impuesta.

Artistas participantes: Lukasz Borowski, Ingrid Buchwald, Izaskun Eguia, Halina Kowalska, Harun Farocki, Dora García, Khaled Jarrar, Paula Rubio Infante y Katarina Zdjelar.

Espacio 4:**Comisario:** Eduardo García Nieto**Título de la Exposición:** Felicidad Clandestina.

La muestra se articula en torno a los aprendizajes emocionales que construyen la emotividad masculina en el tránsito de la infancia a la adolescencia, y parte de un relato de la escritora brasileña Clarice Lispector que está 'escrito' en letras de vinilo en el suelo del Espacio 4 y que puede leerse desde la planta superior.

Artistas participantes: Bas Jan Ader, Olivier Castel, Kirby Dick, Miguel Ángel Gaüeca, Nestor Sanmiguel Diest y David Wojnarowicz.

FILMOTECA REGIONAL

Durante el año 2015, dentro de su Programación Cinematográfica, se han proyectado una serie de películas enmarcadas en una programación trimestral y agrupadas por ciclos que se citan a continuación, tanto en la sala A como en la sala B, de la Filmoteca Francisco Rabal, con una asistencia total de 45.000 espectadores.

PROGRAMACIÓN CICLOS PRIMER TRIMESTRE 2015

- Panorama de actualidad (10)
- Cine Familiar (11)
- Cine Post-Apocalíptico (8)
- De la Monarquía a la República. El siglo en el siglo XVIII (10)
- Roberto Rossellini (9)
- Cine Polaco (6)
- Una mirada cercana. Cine español contemporáneo (7)
- Grandes obras maestras de la Historia del Cine (5)
- Realizadores Murcianos (4)
- La Memoria Filmada (4)
- Proyecciones especiales (4)

PROGRAMACIÓN CICLOS SEGUNDO TRIMESTRE 2015

- Panorama de actualidad (8)
- Cine Familiar (7)
- Grandes Obras Maestras de la Historia del Cine (9)
- 70 Aniversario final de Segunda Guerra Mundial (9)
- Margarita Lozano (5)
- Cine en español (4)
- Media Art Future (7)
- Festival Cine Fantástico (18)
- Orson Welles (15)
- Realizadores Murcianos (4)

- La Memoria Filmada (4)
- Vivir rodando (9)
- Muestra LGTB (7)

PROGRAMACIÓN CICLOS JULIO 2015

- Vacaciones de Cine (12)
- Cine de Verano en el Archivo Regional (4)

PROGRAMACIÓN CICLOS CUARTO TRIMESTRE 2015

- Panorama de Actualidad (13)
- Cine Familiar (12)
- Cine y Turismo Región de Murcia (7)
- Cine en español (4)
- Manuel de Oliveira (4)
- II Guerra Mundial. Perspectiva Soviética (6)
- Vicente Aranda (7)
- Críticos vs Directores (16)
- Pasolini (9)
- Realizadores Murcianos (2)
- EFG 1914 (5)
- Orígenes del Cine (4)
- Lauren Bacall (9)
- Especial Halloween (3)
- Proyecciones especiales (18)
- Ciclo Especial Navidad infantil (4)

PROGRAMACIÓN EXTENSIÓN DE CARTAGENA

Una sesión todos los jueves en el Aula CajaMediterráneo de Cartagena.

ACTIVIDADES COMPLEMENTARIAS 2015

Además de las proyecciones cinematográficas habituales, en la Filmoteca se han realizado otra serie de actividades complementarias que detallamos a continuación:

- Semana de Cine Espiritual- Diócesis de Cartagena (Febrero 2015)
- Ciclo de Cine de Autor en el Teatro Capitol de Cieza (Toda la temporada).
- Jueves de Diseño (Evento organizado por la Asociación Profesional de la Publicidad y el Diseño de la Región de Murcia) Todo el año.
- Festival IBAFF 2015 (Marzo 2015)

- Curso de Casting de la Asociación de actores (Marzo, junio y noviembre 2015)
- Proyecciones colaboración Cruz Roja Española (Marzo 2015)
- Proyecciones colaboración Círculo de Economistas de Murcia (Todo el año)
- Proyección película en colaboración "Colectivo Voltaire".
- Festival Luciérnaga Fundida, organizado por la UCAM (Abril 2015)
- Celebración Día del Libro con la proyección de Don Quijote de Orson Welles (Abril 2015)
- Proyecciones en colaboración con el Colegio de Arquitectos de Murcia
- Festival Ser o no Ser (Octubre 2015)
- Ciclo por Aniversario EMAUS de Murcia (Octubre 2015)
- Celebración "La noche de las ánimas", con Radio Interconomía. (Noviembre 2015)
- Celebración del Día Internacional de los Derechos del Niño, en colaboración con el Ayuntamiento de Murcia (Noviembre 2015)
- Documental "Pioneras al margen de la industria" (Noviembre 2015)
- Documental "De la raíz a la rama", de Manolo Otazo. (Noviembre 2015)
- Ciclo Medicamentos y Cine, organizado por la Academia de Farcia de la Región de Murcia.(Noviembre 2015)
- Festival Titeremurcia (Noviembre 2015)
- Fundación Amiga con "Quédate a mi lado" (Noviembre 2015)
- Ciclo Los Jueves de la Base. En colaboración con la Escuela de Cine del Mediterráneo de Cartagena.
- Recogida solidaria de alimentos y juguetes en colaboración con Cruz Roja Española con motivo de la campaña de navidad.
- Pitocrónica. Organiza Agrupación Sardinera (marzo 2015).
- Festival VENAGUA: Arte y Conciencia.
- Clausura Curso de Cine "Universidad del Mar" (Universidad de Murcia).
- Documental "La memoria de las manos", de la Universidad de Murcia (Noviembre 2015)

CONFERENCIAS 2015

- Ernest Kowalczyk, del Instituto Polaco (20 de abril de 2015)
- Magdalena Garrido, de la Universidad de Murcia, (27 de abril de 2015)
- Daneo Flores "Bajo tierra: Audioimagen, Historia y Política (Conexiones tras la Segunda Guerra Mundial y Der Untergang) (03 de junio de 2015)
- Carlos Espí : "Piero de la Francesca en la Pasión" (02 de noviembre de 2015)

CONCIERTOS/ GALAS 2015

- Concierto de la Orquesta Sinfónica de la UCAM para "El maquinista de la general" (20 noviembre de 2015)
- La Pasión según Salzillo: Nuestra Semana Santa de ayer. Agrupación musical "Las Musas" de Guadalupe.
- Gala Escena organizada por ARENA Teatro.
- Entrega PREMIOS MENINA. Organizada por Consejería de Educación.

1. ACTIVIDADES

* Ciclo de seis Conferencias CONTEXTOS:

- Eduardo García Nieto
- Ferran Barenblit
- David G. Torres
- Sema D´Acosta
- César Novella
- Javier Díaz Guardiola

* Ciclo Relevancia del comisariado. Visitas a estudios y mesa redonda:

- Marisa Maza
- Eder Castillo
- Gretel Medina
- Cristhian Viveros Faunc

* Mesa Redonda Sociología Ordinaria

* Canal ICA Confluencias. Grabación de diferentes entrevistas a artistas y críticos.

* Presentaciones de Libros:

- En el CENDEAC: Arantxa Romero: “Imágenes poéticas en la fotografía española. Chema madoz y Manuel Vilariño”.
- En el CENDEAC, PSJM: “Fuego amigo”.
- En el CGAC, Santiago de Compostela, Arantxa Romero: “Imágenes poéticas en la fotografía española. Chema Madoz y Manuel Vilariño”.
- En el MCARS, Madrid, Jana Leo “El viaje sin distancia”.

* Seminario Internacional: “Contratiempos: gramáticas de la temporalidad en el arte reciente” Madrid/Murcia:

- Selina Blasco
- Christine Ross
- Amelia Groom
- Victor del Río
- Aurora Fernández Polanco
- Eloy Fernández Porta
- Graciela Speranza

2. PRODUCCIÓN EDITORIAL

Las publicaciones editadas por el CENDEAC en 2015 han sido las siguientes:

- Imágenes poéticas en la fotografía española. Las visiones de Chema Madoz y Manuel Vilariño (ISBN:978-84-15556-16-9).

- Esto es así y a mí no me jodáis (ISBN:978-84-15556-17-6).
- Fuego amigo (ISBN 978-84-15556-19-0).
- El viaje sin distancia. Perversiones del tiempo, el espacio y el dinero ante el límite en la cultura contemporánea (2ª edición). ISBN: 978-84-15556-12-1.
- La crítica de la economía política del arte. (ISBN: 987-84-15556-21-3).

3. BIBLIOTECA Y CENTRO DE DOCUMENTACIÓN

CATALOGACIÓN:

A lo largo de 2015 se han catalogado 355 ejemplares de libros y revistas, que sumados a los catalogados en años anteriores ascienden a 16.907 libros catalogados en total.

SERVICIO DE PRÉSTAMO:

Durante 2015 se han tramitado 768 préstamos y 559 devoluciones.

INTERCAMBIO DE PUBLICACIONES:

Se han donado a la biblioteca del CENDEAC un total de 194 publicaciones.

CENTRO PÁRRAGA

Durante el ejercicio 2015, se han desarrollado un total de 105 **actividades propias en el Centro Párraga**, con una asistencia total de 10.988 personas, y que más adelante se detallan:

FECHA	TIPO ACTIVIDAD	ACTIVIDAD	DIAS	USUARIOS
2 Enero	FORMACIÓN	Inesperadamente Murcia IV Encuentro Internacional Danza	1	65
5 Enero	RESIDENCIA	Ensayo Nacho Vilar	1	9
2 Enero - 20 Febrero	EXPOSICIÓN	Onstage, Juanli Carrión	48	310
2 - 5 Enero	EXPOSICIÓN	Brota 1: (S)pain. El Jardín de las Delicias, Santiago Rodríguez	4	14
2 Enero - 13 Febrero	EXPOSICIÓN	El Desacuerdo, Miguel Rael	41	210
7-8-9 Enero	FORMACIÓN	Seminario con Janusz Janiszewski, Máster de Danza	3	51
7-8-9 Enero	CESIÓN ESPACIO	Ensayo Cía. Danza UCAM (colaboración por convenio)	3	27
12 Enero	FORMACIÓN	Jam and Free Improvised Music.	1	16
13 - 16 Enero	CESIÓN ESPACIO	Ensayo Cía. Danza UCAM (colaboración por convenio)	4	36
13 Enero	CESIÓN ESPACIO	Muestra alumnos expresión corporal de la UCAM (por convenio)	1	85
14-15 Enero	RESIDENCIA	Ensayo José Bote, Coproducción	2	12
19-20 Enero	RESIDENCIA	Ensayo José Bote, Coproducción	2	12
19-23 Enero	FORMACIÓN	Master Danza y Artes del Movimiento (con Kiko León y Natalia Úbeda)	5	80
23 Ene	EXHIBICIÓN	Muestra al público del trabajo del Máster danza con Kiko León	1	28
26-27 Enero	RESIDENCIA	Ensayo José Bote, Coproducción	2	12
26 Enero	RESIDENCIA	Ensayo Nacho Vilar	1	8
27-28 Enero	CESIÓN ESPACIO	Taller teatro niños en inglés con Arena Aprende	2	32

29-30-31 Enero - 1 Febrero	RESIDENCIA	Ensayo Nacho Vilar	4	36
29 Enero	RESIDENCIA	Ensayo José Bote. Coproducción	1	6
29 Enero	EXPOSICIÓN	Inauguración Brota II 'Input', Álvaro Talavera	1	8
2-3-6 Febrero	RESIDENCIA	Ensayo José Bote. Coproducción	3	18
3-4 Feb	CESIÓN ESPACIO	Taller teatro niños en inglés con Arena Aprende	2	32
5 Feb	RESIDENCIA	Ensayo Nacho Vilar	1	6
6 Feb	EXHIBICIÓN	Nadadores'	1	65
9-11-13 Feb	RESIDENCIA	Ensayo José Bote. Coproducción	3	18
9 Feb	FORMACIÓN	Jam and Free Improvised Music.	1	16
10-11 Feb	CESIÓN ESPACIO	Taller teatro niños en inglés con Arena Aprende	2	32
11 Feb	CESIÓN ESPACIO	María Cerón viene a grabar para próxima exposición	1	2
12 Feb	CESIÓN ESPACIO	Shopper Magazine, evento presentación	1	220
16-20 Feb	FORMACIÓN	Master Danza y Artes del Movimiento (Sidrach y Haluk Levent Karatas)	5	80
20 Feb	EXHIBICIÓN	Muestra al público del trabajo del Máster de Danza	1	27
16-17-18 Feb	RESIDENCIA	Ensayo José Bote. Coproducción	3	18
23 Feb	RESIDENCIA	Ensayo Nacho Vilar	1	9
24-25 Feb	CESIÓN ESPACIO	Taller teatro niños en inglés con Arena Aprende	2	32
23-24-26 Feb	RESIDENCIA	Ensayo José Bote. Coproducción	3	18
26 Feb	CESIÓN ESPACIO	Ensayo Cía. Danza UCAM (colaboración por convenio)	1	9
27 Feb	EXHIBICIÓN	La norma de la extinción. Cía. Ignífuga	1	58
27 Feb	FORMACIÓN	Taller de doblaje. 2 grupos: mañana y tarde	1	46
2-3-4-5 Marzo	EXHIBICIÓN	Ópera Contemporánea, colaboración con Conservatorio Superior	5	150
2 Marzo	RESIDENCIA	Ensayo José Bote. Coproducción	1	6
6 Marzo	CESIÓN ESPACIO	Ensayo Cía. Danza UCAM (colaboración por convenio)	1	9
5 Marzo	FORMACIÓN	Taller de doblaje. 2 grupos: mañana y tarde	1	46
5 Marzo	EXPOSICIÓN	Inauguración 'Statement', José Luis Cremades	1	65
9 Marzo - 17 abril	EXPOSICIÓN	Statement', José Luis Cremades	40	190
9 Marzo	FORMACIÓN	Jam and Free Improvised Music.	1	16
9 Marzo	CESIÓN ESPACIO	Ensayo Cía. Danza UCAM (colaboración por convenio)	1	6
9-13 Marzo	RESIDENCIA	Ensayo José Bote. Coproducción	5	30
13 Marzo	FORMACIÓN	Taller de doblaje. 2 grupos: mañana y tarde	1	46
13 Marzo	EXHIBICIÓN	Silencio', de Daniel Abreu. Premio Nacional de Danza 2014	1	130
16 Marzo	RESIDENCIA	Ensayo José Bote. Coproducción	1	6
17-18 Marzo	EXHIBICIÓN	Estreno '3,000 Km', de José Bote	2	280
20 Marzo	FORMACIÓN	Taller de doblaje. 2 grupos: mañana y tarde	1	46
21 Marzo	EXHIBICIÓN	Lowland', Roser López Espinosa	1	68
23-27 Marzo	FORMACIÓN	Máster en Danza y Artes del Movimiento (Carmen Werner)	5	80
27 Marzo	EXHIBICIÓN	Muestra al público del trabajo del Máster de Danza con Carmen	1	18
27 Marzo	EXPOSICIÓN	Inauguración Brota III 'Cuepo al tiempo', María Cerón	1	23
27 Marzo- 31 Marzo	EXPOSICIÓN	Cuerpo al tiempo', María Cerón	5	13
27 Marzo	FORMACIÓN	Taller de doblaje. 2 grupos: mañana y tarde	2	46
30-31 Marzo	FORMACIÓN	Taller interpretación ante la cámara con Cristina Alcázar	2	44
30-31 Marzo	CESIÓN ESPACIO	Cía. Saorín en Danza	2	14
		TOTAL PRIMER TRIMESTRE		3.095
1-17 Abril	EXPOSICIÓN	Statement', José Luis Cremades (hasta el 17 abril)	17	48
1-7 Mayo	EXPOSICIÓN	Cuerpo al tiempo', María Cerón, Brota III (hasta el 7 mayo)	37	50
6,8,9,10 Abril	RESIDENCIA	Cía. Saorín en Danza	4	28
13-17 Abril	FORMACIÓN	Máster en Danza y Artes del Movimiento (Miquel de Jong)	5	80

13/17 Abril	FORMACIÓN	Taller Unión Actores con Gemma Gallana	5	65
17 Abril	ARTE Y ACCIÓN	Encuentro con el Artista: Ignasi Aballí	1	28
15,16,17 Abril	FORMACIÓN	Art Media Futures	3	225
17 Abril	EXHIBICIÓN	Concierto Diáspora 1: Fur Voice	1	120
17 Abril	FORMACION	Taller de doblaje, 2 grupos: mañana y tarde	2	46
17 Abril	EXHIBICIÓN	Muestra al público del trabajo del Máster con Miquel de Jong	1	23
20 Abril	CESIÓN ESPACIO	Casting Juan Rivas	1	17
21 Abril	CESIÓN ESPACIO	Ensayo Alquibla	1	15
21 Abril	CESIÓN ESPACIO	Ensayo Cia. Danza UCAM (colaboración por convenio)	1	9
22 Abril	CESIÓN ESPACIO	Sesión fotos Shopper Magazine	1	8
24 Abril	FORMACIÓN	Taller de doblaje, 2 grupos: mañana y tarde	1	46
27 Abril	FORMACIÓN	Jam and Free Improvised Music.	1	16
27 Abril	CESIÓN ESPACIO	Ensayo Cia. Danza UCAM (colaboración por convenio)	1	9
27 Abril	CESIÓN ESPACIO	Enayo Alquibla	1	8
28 Abril	EXHIBICIÓN	Grabación evento "Hay un tigre detrás de ti"	1	56
30 Abril	EXHIBICIÓN	Tabatha. 'Gitánforas, el escaparate de la locura' (a taquilla)	1	45
30 Abril	EXPOSICIÓN	Inauguración 'Revisión Arte contemporáneo Nicaragua'	1	42
2 Mayo - 12 Junio	EXPOSICIÓN	Exposición 'Revisión Arte Contemporáneo Nicaragua'	42	90
4 Mayo	CESIÓN ESPACIO	Grabación Mercedes tipo videoarte con una bailarina	1	8
5 Mayo	EXHIBICIÓN	Escuela de teatro Alquibla, 'Ibsen Versus' (gratuito)	1	130
8 Mayo	EXHIBICIÓN	Janet Novas, 'Who will save me today'	1	64
11-15 Mayo	FORMACIÓN	Máster en Danza y Artes del Movimiento (Andrés Corchero)	5	80
13 Mayo	ARTE Y ACCIÓN	Encuentro con el Artista: Francesc Torres	1	35
15 Mayo	EXPOSICIÓN	Inauguración Brota IV, 'Realidad Pictórica' de M. Angeles Casanova	1	56
15 Mayo	EXHIBICIÓN	Muestra al público del trabajo del Máster con Andrés Corchero	1	28
18 Mayo-26 Junio	EXPOSICIÓN	Brota IV 'Realidad Pictórica' de M. Angeles Casanova	38	86
18 Mayo	FORMACIÓN	Jam and Free Improvised Music.	1	16
18 Mayo	CESIÓN ESPACIO	Ensayo Nacho Vilar	1	9
18-22 Mayo	FORMACIÓN	Arte-Facto, con Marisa Brugarolas y Jesús Nieto	5	75
21 Mayo	ARTE Y ACCIÓN	Violeta Nicolás, 'Flow'	1	43
22 Mayo	EXHIBICIÓN	Muestra abierta al público de Arte-Facto (Gratuita)	1	95
22 Mayo	FORMACIÓN	Taller de doblaje, 2 grupos: mañana y tarde	1	46
23 Mayo	EXHIBICIÓN	Concierto Diáspora 2: Ruback	1	55
25 Mayo	EXHIBICIÓN	Esagderaciones: La alambrada de la razón	1	98
26 Mayo	EXHIBICIÓN	Esagderaciones: Home sweet home	1	80
27 Mayo	EXHIBICIÓN	Esagderaciones: Oquedad	1	115
28 Mayo	EXHIBICIÓN	Esagderaciones: Que nuestro nombre no se borre	1	95
29 Mayo	EXHIBICIÓN	Esagderaciones: Infinitamente a tiempo	1	110
25, 27 Mayo	CESIÓN ESPACIO	Ensayo nacho Vilar	2	18
28, 29 Mayo	CESIÓN ESPACIO	Casting Alquibla para Cyrano	2	45
2,3,4 Junio	CESIÓN / FORMACIÓN	Audiciones Conseratorio	3	90
3,5 Junio	CESIÓN ESPACIO	Ensayo Nacho Vilar	2	18
4 Junio	CESIÓN / EXHIBICIÓN	Concurso Conservatorio Profesional Música	1	65
8 Junio	CESION ESPACIO	Muestra alumnos Sebastián Gomez Educación física	1	75
10 Junio	EXHIBICIÓN	Grabación evento "Hay un tigre detrás de ti"	1	80
10,11 Junio	CESIÓN ESPACIO	Ensayo Cia. Danza UCAM (colaboración por convenio)	2	18
15-19 Junio	FORMACIÓN	Máster en Danza y Artes del Movimiento (Joe Alegado)	5	80
15 Junio	EXHIBICIÓN	Pieter Ampe y Guilherme Garrido, 'Still Standing you'	1	75

16 Junio	FORMACIÓN	Jam and Free Improvised Music.	1	16
19 Junio	EXHIBICIÓN	Muestra abierta al público del trabajo con Joe Alegado	1	28
22 Junio - 3 Julio	FORMACIÓN	Curso interpretación con John Strasberg	10	180
22,24,25,29,30 Junio	CESIÓN ESPACIO	Ensayo Nacho Vilar	5	45
1-2,7-8,14-15,12-22,28-29 Julio	FORMACIÓN	Taller de interpretación actoral con Alquibla	10	150
29 Junio - 10 Julio	FORMACIÓN	Intensivo preparación trabajo final máster con directores master	10	160
		TOTAL SEGUNDO TRIMESTRE		6.650
6-10 Julio	FORMACIÓN	Taller de escuela animación y tiempo libre con Diego Marín	5	60
9 Julio	EXPOSICIÓN	Inauguración exposición Julia Calvo 'Apaga la luz al salir'	1	58
10-31 Julio	EXPOSICIÓN	Apaga la luz al salir' de Julia Calvo	21	32
10 Julio	EXHIBICIÓN	Espectáculo clausura Máster Danza	1	115
13-17 Juio	FORMACIÓN	Taller de acrobacia organizado por la ESAD	5	20
13-24 Julio	FORMACIÓN	Taller 'La persistencia de la memoria' con Paco Maciá	10	140
23 JULIO	CESIÓN ESPACIO	Sesión fotos Titis Clothing	1	13
27,29 Julio	CESIÓN ESPACIO	Ensayo Juan Rivas	2	10
27-31 Julio	FORMACION	Taller Isabel López. 'La transformación en el cuerpo...'	5	55
31 Julio	EXHIBICIÓN	Mustra abierta al público del taller con Paco Maciá	1	35
1 Sep - 2 Oct	EXPOSICIÓN	Julia Calvo ' Apaga la luz al salir'	33	180
1 Sep- 30 Dic	RESIDENCIA	La Ferroviaria con 'Sedientos', Coproducción	122	730
16 Sep	FORMACIÓN	Jam and Free Improvised Music	1	16
17 Sep	CESIÓN ESPACIO	Grabación José Bote	1	12
21-25 Sep	CESIÓN ESPACIO	Ensayo Gelén Marín	5	25
25 Sep	EXPOSICIÓN	Inauguración exposición Josep Tornero 'Fantasmagorías'	1	58
26 Sep - 30 Nov	EXPOSICIÓN	Fantasmagorías', de Josep Tornero	63	240
28-30 Sep	CESIÓN ESPACIO	Ensayo José Bote '3,000KM'	3	24
		TOTAL TERCER TRIMESTRE		8.473
1 Oct	EXHIBICIÓN	Reestreno '3,000 KM', José Bote	1	136
2 Oct	EXHIBICIÓN	Desfile Pedro Lobo y Las Culpas	1	180
2 Oct	FORMACIÓN	Taller de Doblaje con Sonido Visual : grupo tarde	1	23
7 Oct	FORMACIÓN	Taller de teatro Alquibla	1	12
7-8-9 Oct	FORMACIÓN	Taller improvisación con Carolina Calema	3	15
8 Oct	CESIÓN ESPACIO	En el Ojo del Tigre (grabación programa tv-actualidad cultural)	1	90
13 Oct	FORMACIÓN	Jam and Free Improvised Music	1	16
14 Oct	EXHIBICIÓN	Colaboración festival Decorrido: dos espectáculos	1	50
14 Oct	FORMACIÓN	Taller de teatro Alquibla	1	12
16 Oct	FORMACIÓN	Taller de Doblaje con Sonido Visual : grupo tarde	1	23
19-29 Oct	CESIÓN ESPACIO	Ensayo Fulgencio Martínez Lax	10	80
21 Oct	FORMACIÓN	Taller de teatro Alquibla	1	12
23 Oct	FORMACIÓN	Taller de Doblaje con Sonido Visual : grupo tarde	1	23
20 Oct	CESIÓN ESPACIO	Ayeclawn viene a dar un taller con niños, su espacio les falla	1	14
29 Oct	CESIÓN ESPACIO	Ensayo Juan Rivas	1	9
30 Oct	EXHIBICIÓN	Control' de Javier Martín, colaboración festival Decorrido	1	11
26 Oct- 30 Dic	RESIDENCIA	Colectivo 'La Mano Robada' con sesiones abiertas al público	63	240
1 Nov	EXHIBICIÓN	La desesperada homologación ' Teatro de la perturbación	1	105
4 Nov	FORMACIÓN	Taller de teatro Alquibla	1	12
4-5-6 Nov	FORMACIÓN	Workshop de danza-teatro con Sophie Thirion	3	39
5-6-7 Nov	FORMACIÓN	Seminario Internacional 'Contratiempos'	3	250
7 Nov	EXHIBICIÓN	Colaboración con Titeremurcia 'El vuelo de la mosca' 'No clinclinc'	1	95

6 Nov	EXPOSICIÓN	Inauguración exposición Rafael Fuster 'Escultura en hierro'	1	78
9 Nov-4 Dic	EXPOSICIÓN	Escultura en hierro'. Rafael Fuster	29	236
9-20 Nov	CESIÓN ESPACIO	Ensayo Fulgencio Martínez Lax	10	80
11 Nov	FORMACIÓN	Taller de teatro Alquibla	1	12
13 Nov	FORMACIÓN	Taller de Doblaje con Sonido Visual : grupo tarde	1	23
12 Nov	CESIÓN ESPACIO	A Sebastián Gómez para exámen universidad 'Expresividad corporal'	1	110
17 Nov	FORMACIÓN	Jam and Free Improvised Music	1	16
18 Nov	FORMACIÓN	Taller de teatro Alquibla	1	12
20 Nov	FORMACIÓN	Taller de Doblaje con Sonido Visual : grupo tarde	1	23
20 Nov	EXHIBICIÓN	Crudo ingente', producido por Nacho Vilar	1	119
24 Nov	CESIÓN ESPACIO	Asamblea Unión Actores	1	32
25 Nov	FORMACIÓN	Taller de teatro Alquibla	1	12
27 Nov	CESIÓN/EXHIBICIÓN	Muestra coreográfica de Jacqueline M. García	1	48
4 Dic	EXPOSICIÓN	La Postiza presneta "Sonora II"	1	56
4 Dic	EXPOSICIÓN	Clae Magistral Rafael Fuster1	1	21
9 Dic	FORMACIÓN	Jam and Free Improvised Music	1	16
9 Dic	FORMACIÓN	Taller de teatro Alquibla	1	12
11 Dic	FORMACIÓN	Taller de Doblaje con Sonido Visual : grupo tarde	1	23
11 Dic	EXHIBICIÓN	Joyful	1	31
16 Dic	FORMACIÓN	Taller de teatro Alquibla	1	12
18 Dic	FORMACIÓN	Taller de Doblaje con Sonido Visual : grupo tarde	1	23
18 Dic	EXPOSICIÓN	Inauguración exposición 'Salón de la crítica y el paisaje'	1	49
21-30 Dic	EXPOSICIÓN	Salón de la crítica y el paisaje'	6	24
		TOTAL AÑO 2015		10.988

ÁREA DE ARTES ESCÉNICAS

El área de Artes Escénicas ha reunido creaciones experimentales de compañías que cuestionan los límites entre danza y performance. Así, del ámbito nacional hemos podido ver los innovadores trabajos de Roser Espinosa con la pieza "Lowland", la hibridación entre danza y teatro que ponen en escena los jovencísimos y aclamados "Nadadores nocturnos" dirigida por Carlota Ferrer –y que poco después se alzó con el Premio al Espectáculo Revelación en los premios Max- y "Who will save me today", de Janet Novas. "Silencio", el último trabajo del Premio Nacional de Danza 2014 Daniel Abreu, completó la programación de danza y la compañía Ignifuga revisó un Platonov en clave hipster con "La norma de la extinción".

Los creadores más emergentes de la región presentaron los siguientes espectáculos que podemos llamar 'Espectáculos de Km 0': "3000km", bajo las órdenes de José Bote, "Flow", un proyecto de poesía y performance llevado a cabo por Violeta Nicolás, "Crudo Ingente", escrito por Pedro Guirao, dirigido por Sara Serrano y producido por Nacho Vilar, que muestra como un vehículo aparcado en un entorno urbano se convierte en un espacio escénico inusual e íntimo y "La desesperada homologación", dirigido por Juan Rivas, pieza estrella del homenaje al gran artista dentro del proyecto 'Pasolini Murcia 2015'.

A nivel internacional hemos contado con la potente e irreplicable puesta en escena de "Still standing you", a cargo del ya referente en la escena Pieter Ampe y su acompañante para esta ocasión Guillermo Garrido; una performance de marcado carácter físico donde llevaron al límite la capacidad de resistencia corporal .

Continuamos con la **colaboración con festivales**, como el festival de acción escénica ‘Decorrido’, con las piezas “Oudeis” y “Una flor en la neverda”, y con el imprescindible ‘Festival Internacional de Títeres de la Región de Murcia’, mostrando sendos trabajos del genial Jordi Bertrán: “El vuelo del moscardón” y “No clinc clinc”.

Además se ha participado en la **divulgación de nuevos formatos**, como “Joyful”, una nueva fórmula de fiesta que responde a un cambio de paradigma del siglo XXI donde danza, yoga y música se combinan de forma genuina. También mencionamos aquí “Control” de Javier Martín, una pieza que pone la física en escena a través del movimiento de este científico-bailarín gallego.

CULTURA CONTEMPORÁNEA A ESCENA

El Centro Párraga ha abierto sus espacios a la cultura de la imagen y el símbolo, al lenguaje de la indumentaria, acogiendo el desfile de dos creadores murcianos con potentes trayectorias como son Pedro Lobo y Las Culpas, tan complementarios como antagónicos.

RESIDENCIAS DE CREACIÓN Y COPRODUCCIONES

Por último destacar la línea de trabajo que el Párraga desarrolla a través de las **residencias**, apoyando a compañías en la creación de sus espectáculos y facilitando su exhibición.

En esta ocasión se ha desarrollado el proyecto “Arte-facto” de Cía. Onírica Mecánica y Cía. Ruedapics Danza, un proyecto interdisciplinar en interacción con personas diversamente hábiles que contó con muestra al público.

También se ha apoyado la pieza “Crudo Ingente”, que ha contado con una intensa trayectoria nacional y pone de relieve la potencia de los espacios escénicos descontextualizados.

Para finalizar, Cía. Ferroviaria ha estado desarrollando en nuestros espacios su último trabajo, recientemente estrenado en el Espacio 0, “Sedientos”, una adaptación del texto de Wadji Mouawad con la libertad y valentía que caracterizan el trabajo de esta compañía. Una de las grandes apuestas para el 2016 coproducida por el Centro Párraga.

ÁREA DE ARTE CONTEMPORÁNEO

El área de Arte Contemporáneo consolida su programación a través de varias iniciativas. Comenzamos con la exhibición de artistas de reconocido prestigio que realizan **proyectos específicos** para nuestros espacios. Este ha sido el caso de José Luís Cremades con el proyecto “Statement”, donde analiza la incidencia de la luz; Julia Calvo con “Apaga la luz al salir” donde explora la relación entre el color y la percepción; Josep Tornero y sus “Fantasmagorías”, un proyecto que dota de importancia a los objetos que conforman nuestra cotidianidad sin que reparamos en su singularidad y Miguel Fructuoso, que en “Concepto. Agua de colonia” despliega una instalación que cuestiona el papel del artista, el mundo del arte y el objeto artístico en la que es probablemente su obra más madura.

Junto a estas exposiciones individuales también se ha acogido la exposición colectiva del XI Salón de la crítica “La bella scienza”, que toma como referencia la relación entre el Arte Contemporáneo y la práctica y el imaginario de la Ciencia.

Dentro de la línea de apoyo al trabajo de jóvenes artistas continuaron los últimos proyectos previstos de “Brotá”, mostrando el trabajo de creadores en activo que aún no han realizado una exposición individual:

Dos **talleres de artista**, con profesionales de la talla de Francesc Torres e Ignasi Aballí, han tratado de resolver las inquietudes de los jóvenes artistas emergentes en relación a los problemas derivados de la producción y exhibición.

Dentro de esta área se comienza también el desarrollo de **residencias**, que ha inaugurado el colectivo fotográfico La Mano Robada. “Línea discontinua” ha sido el proyecto con el que desde octubre han ocupado La Sala de Máquinas, abriendo el espacio al público en sesiones que han enriquecido el trabajo.

ÁREA FORMATIVA

En el área de formación destaca el V Máster de danza y Artes del movimiento, un máster único por sus características en Europa que vuelve a contar con un equipo internacional de formadores y alumnos y finaliza en 2015 con los seminarios de Andrés Corchero, Angélique Wilkie, Joe Alegado, Sirkku Kokkin y David Yoken. La tercera edición del taller con John Strasberg, las Jams mensuales de improvisación y las habituales colaboraciones con Centros Superiores de Enseñanzas Artísticas: Conservatorio profesional de música, Conservatorio Superior de Música, Escuela Superior de Arte Dramático y Conservatorio Profesional de Danza.

Para completar la oferta formativa se ofrecen talleres con profesionales de reconocido prestigio que engloban diferentes disciplinas, entre los que encontramos a Carolina Calema, –improvisación; Sophie Thirion, teatro-danza; Sonido Visual, locución e iniciación al doblaje y Escuela de Teatro Alquibla, interpretación avanzada.

- Sesiones de Jam e improvisación.
- Máster de danza y artes del movimiento.
- Talleres con profesionales de reconocido prestigio
- Colaboración con Centros Superiores de Enseñanzas Artísticas

2.- ACCIONES PROPIAS

La sociedad no ha adquirido o vendido, ni posee acciones propias.

Las presentes Cuentas Anuales e Informe de Gestión, han sido formuladas por la Directora General del ICA en Murcia, el día 31 de marzo de 2016.



D^a MARTA LÓPEZ-BRIONES PÉREZ-PEDRERO
Directora General del ICA

ANEXO I

AUDITORIO Y CENTRO DE CONGRESOS VÍCTOR VILLEGAS	
Cuenta Contable	Importe €
60010000 CACHET	457.362,30
62100003 SGAE	25.143,05
62100006 CANONES Y DERECHOS DE USO	421,90
62200001 REPARACIONES Y CONSERVACION	117.112,21
62300001 ASESORIA LABORAL	4.067,87
62300002 ASESORIA FISCAL	3.600,00
62300003 SERV. PROFESIONALES: NOTARIOS, ABOGADOS	79,14
62300004 OTROS SERVICIOS PROFESIONALES	7.994,64
62310001 SEGURIDAD	242.819,53
62310002 PERSONAL PUERTA Y SALAS	56.540,39
62310003 REFUERZOS TECNICOS	191.992,50
62310004 MANTENIMIENTO	174.850,32
62310005 LIMPIEZA	131.892,49
62320002 SERVICIOS CONTRATADOS	61.574,63
62320004 PROGRAMAS Y AVANCES	12.322,99
62320005 FOTOGRAFIA	12.000,00
62320007 SERVICIOS INTERMEDIARIOS	3.960,00
62320008 CUOTAS ASOCIACIONES	6.032,00
62400001 MENSAJERIA	-270,26
62400002 TRANSPORTE DE FONDOS	365,70
62500001 PRIMAS SEGUROS	21.501,89
62600001 SERVICIOS BANCARIOS Y SIMILARES	3.353,28
62710002 MUPIS, CARTELES, INVITACIONES,...	700,00
62720001 RELACIONES PUBLICAS Y GASTOS PROTOCOLO	33,70
62730001 GASTOS DE VIAJE	2.267,89
62730002 COMIDAS Y DESPLAZAMIENTOS	2.279,93
62800001 TELEFONO	27.225,49
62800004 COMBUSTIBLE	4.876,10
62800005 ENERGIA ELECTRICA	190.726,49
62800006 GAS	837,18
62800007 AGUA	10.400,52
62900001 MATERIAL DE OFICINA	2.203,21
62900002 FOTOCOPIAS	3.763,91
62900003 CORREO	908,91
62900004 OTRO MATERIAL	9.784,52
62900005 SUSCRIPCIONES PRENSA	2.039,97
62900006 SUSCRIPCIONES REVISTAS ESPECIALIZADAS	72,95
62900007 OTROS SERVICIOS	7.328,97
62900008 TAQUILLAJE	15.725,94
63100001 IBI	141.100,12
63100002 OTROS TRIBUTOS	511,49
64000001 SUELDOS Y SALARIOS	649.690,66

64200001 SEGURIDAD SOCIAL	176.912,02
64900000 FORMACIËN	99,02
67800000 GASTOS EXCEPCIONALES	1.498,84
68000001 AMORTIZACION INMOVILIZADO INTANGIBLE	225.234,68
68100001 AMORTIZACION INMOVILIZADO MATERIAL	484.732,12
69400000 PERDIDA DETERIORO CREDITOS COMERCIALES	10.662,89
70000001 VENTAS POR ACTIVIDAD	-276.424,30
70510001 SERVICIO TARIFA SALA	-224.480,77
70520001 SERVICIOS PRESTADOS A CLIENTES	-81.055,59
70520004 ESPACIOS Y SERVICIOS CONTRATADOS	-1.786,00
74600000 SUBVEN. CAPITAL TRASPASADAS A RESULTADOS	-212.778,45
74600001 INGRESOS POR DCHO.USO AUDITORIO	-225.004,43
74600002 INGRESOS POR DCHO.USO BIENES ADSCRIPCION	-265.261,86
75200001 CANON FIJO CAFETERIAS	-43.800,00
75200002 CANON VARIABLE CAFETERIAS	-3.573,85
75200003 OTROS INGRESOS DE CAFETERIA	-8.246,11
75900001 PATROCINIOS	-1.000,00
75910000 INGRESOS POR OTROS SERVICIOS	-52.427,34
76910001 OTROS INGRESOS FINANCIEROS	-2.516,12
77800000 INGRESOS EXCEPCIONALES	-95.759,19
79549000 EXCESO DE PROVISION PARA OTRAS OPER.	-1.482,09
Total general	2.010.737,99

CENDEAC	
Cuenta Contable	Importe €
60010001 COMPRA DE LIBROS	4.908,93
60010003 COMPRAS OTROS	10,00
62200001 REPARACIONES Y CONSERVACION	39,40
62300003 SERV. PROFESIONALES: NOTARIOS, ABOGADOS	8.757,38
62320002 SERVICIOS CONTRATADOS	9.112,30
62320009 NOTAS A PROGRAMAS, CATALOGOS, ETC	771,68
62400001 MENSAJERIA	24,22
62400003 OTROS TRANSPORTES	78,83
62600001 SERVICIOS BANCARIOS Y SIMILARES	124,35
62710002 MUPIS, CARTELES, INVITACIONES,...	49,62
62710006 PUBLICIDAD OTROS SOPORTES	132,08
62730001 GASTOS DE VIAJE	1.373,38
62730002 COMIDAS Y DESPLAZAMIENTOS	222,53
62800001 TELEFONO	4.390,27
62900001 MATERIAL DE OFICINA	711,78
62900002 FOTOCOPIAS	409,85
62900003 CORREO	1.571,48
62900004 OTRO MATERIAL	949,78
62900005 SUSCRIPCIONES PRENSA	315,20
62900006 SUSCRIPCIONES REVISTAS ESPECIALIZADAS	4.045,00

62900007 OTROS SERVICIOS	497,84
64000001 SUELDOS Y SALARIOS	87.887,86
64100000 INDEMNIZACIONES	16.520,53
64200001 SEGURIDAD SOCIAL	27.549,52
64900000 FORMACION	251,10
66910001 OTROS GASTOS FINANCIEROS	0,03
67800000 GASTOS EXCEPCIONALES	821,39
68100001 AMORTIZACION INMOVILIZADO MATERIAL	1.327,51
69400000 PERDIDA DETERIORO CREDITOS COMERCIALES	45.111,29
70000001 VENTAS POR ACTIVIDAD	-37,50
70010001 VENTAS DE LIBROS	-9.759,44
74600000 SUBVEN. CAPITAL TRASPASADAS A RESULTADOS	-1.045,60
75910000 INGRESOS POR OTROS SERVICIOS	-152,52
76910001 OTROS INGRESOS FINANCIEROS	-2,66
77800000 INGRESOS EXCEPCIONALES	-542,44
Total general	206.424,97

ARTES VISUALES	
Cuenta Contable	Importe €
62100005 ALQUILER OTROS	4.708,80
62100006 CANONES Y DERECHOS DE USO	1.548,80
62200001 REPARACIONES Y CONSERVACION	14.135,79
62310001 SEGURIDAD	63.698,93
62310004 MANTENIMIENTO	16.428,28
62310005 LIMPIEZA	19.097,78
62320002 SERVICIOS CONTRATADOS	169.595,70
62320009 NOTAS A PROGRAMAS, CATALOGOS, ETC	2.733,12
62400001 MENSAJERIA	1.161,26
62400003 OTROS TRANSPORTES	482,91
62500001 PRIMAS SEGUROS	11.258,68
62600001 SERVICIOS BANCARIOS Y SIMILARES	44,82
62720001 RELACIONES PUBLICAS Y GASTOS PROTOCOLO	564,95
62730001 GASTOS DE VIAJE	164,08
62730002 COMIDAS Y DESPLAZAMIENTOS	1.027,90
62800001 TELEFONO	13.012,24
62800005 ENERGIA ELECTRICA	39.187,73
62800007 AGUA	774,33
62900001 MATERIAL DE OFICINA	217,32
62900002 FOTOCOPIAS	41,29
62900003 CORREO	77,52
62900004 OTRO MATERIAL	3.213,90
62900005 SUSCRIPCIONES PRENSA	501,32
62900007 OTROS SERVICIOS	41,14
64000001 SUELDOS Y SALARIOS	71.884,28
64200001 SEGURIDAD SOCIAL	21.730,08

68000001 AMORTIZACION INMOVILIZADO INTANGIBLE	1.175,69
68100001 AMORTIZACION INMOVILIZADO MATERIAL	73.766,41
69400000 PERDIDA DETERIORO CREDITOS COMERCIALES	10.111,30
74600000 SUBVEN. CAPITAL TRASPASADAS A RESULTADOS	-4.757,37
74600002 INGRESOS POR DCHO.USO BIENES ADSCRIPCION	-69.199,26
75910000 INGRESOS POR OTROS SERVICIOS	-1.500,00
77800000 INGRESOS EXCEPCIONALES	-48.259,95
Total general	418.669,77

CENTRO PÁRAGA	
Cuenta Contable	Importe €
60010000 CACHET	32.880,33
62100003 SGAE	114,95
62200001 REPARACIONES Y CONSERVACION	10.287,21
62310001 SEGURIDAD	286,60
62310003 REFUERZOS TECNICOS	12.350,11
62310004 MANTENIMIENTO	13.441,32
62310005 LIMPIEZA	35.070,09
62320002 SERVICIOS CONTRATADOS	41.966,15
62320004 PROGRAMAS Y AVANCES	211,75
62400003 OTROS TRANSPORTES	532,62
62500001 PRIMAS SEGUROS	759,35
62600001 SERVICIOS BANCARIOS Y SIMILARES	1,00
62720001 RELACIONES PUBLICAS Y GASTOS PROTOCOLO	190,32
62730002 COMIDAS Y DESPLAZAMIENTOS	92,66
62800001 TELEFONO	4.599,07
62800005 ENERGIA ELECTRICA	43.272,70
62800007 AGUA	1.281,94
62900002 FOTOCOPIAS	470,80
62900004 OTRO MATERIAL	3.315,82
62900007 OTROS SERVICIOS	51,00
63100002 OTROS TRIBUTOS	40,50
64000001 SUELDOS Y SALARIOS	50.625,34
64200001 SEGURIDAD SOCIAL	15.559,12
68000001 AMORTIZACION INMOVILIZADO INTANGIBLE	15,87
68100001 AMORTIZACION INMOVILIZADO MATERIAL	3.014,28
74600000 SUBVEN. CAPITAL TRASPASADAS A RTDOS.	-316,83
74600002 INGRESOS DCHO.USO BIENES ADSCRIPCION	-2.713,42
77800000 INGRESOS EXCEPCIONALES	-8.101,48
Total general	259.299,17

FILMOTECA REGIONAL FRANCISCO RABAL	
Cuenta Contable	Importe €
60010000 CACHET	3.560,00
60010003 COMPRAS OTROS	663,39
62100004 ALQUILER PELICULAS	70.188,69
62200001 REPARACIONES Y CONSERVACION	11.481,07
62310001 SEGURIDAD	9.522,84
62310003 REFUERZOS TECNICOS	35.663,75
62310004 MANTENIMIENTO	3.394,27
62310005 LIMPIEZA	12.130,36
62320002 SERVICIOS CONTRATADOS	31.708,59
62320004 PROGRAMAS Y AVANCES	3.332,20
62400001 MENSAJERIA	4.749,44
62500001 PRIMAS SEGUROS	546,75
62600001 SERVICIOS BANCARIOS Y SIMILARES	344,37
62720001 RELACIONES PUBLICAS Y GASTOS PROTOCOLO	472,58
62730002 COMIDAS Y DESPLAZAMIENTOS	373,01
62800001 TELEFONO	5.617,57
62800005 ENERGIA ELECTRICA	13.099,19
62800007 AGUA	3.762,30
62900001 MATERIAL DE OFICINA	252,68
62900002 FOTOCOPIAS	734,64
62900004 OTRO MATERIAL	1.827,83
62900007 OTROS SERVICIOS	40,95
63100001 IBI	8.623,68
64000001 SUELDOS Y SALARIOS	47.165,13
64200001 SEGURIDAD SOCIAL	14.313,36
67800000 GASTOS EXCEPCIONALES	252,40
68000001 AMORTIZACION INMOVILIZADO INTANGIBLE	88,11
68100001 AMORTIZACION INMOVILIZADO MATERIAL	41.555,23
69400000 PERDIDA DETERIORO CREDITOS COMERCIALES	1.301,60
70000001 VENTAS POR ACTIVIDAD	-46.384,82
70010002 VENTAS OTROS	-8,26
74600000 SUBVEN. CAPITAL TRASPASADAS A RESULTADOS	-33.239,29
74600002 INGRESOS POR DCHO.USO BIENES ADSCRIPCION	-8.404,05
75910000 INGRESOS POR OTROS SERVICIOS	-1.350,00
76910001 OTROS INGRESOS FINANCIEROS	-34,24
77800000 INGRESOS EXCEPCIONALES	-3.029,63
Total general	234.315,69

PROMOCIÓN CULTURAL	
Cuenta Contable	Importe €
62100006 CANONES Y DERECHOS DE USO	1.311,64
62200001 REPARACIONES Y CONSERVACION	516,24
62300003 SERV. PROFESIONALES: NOTARIOS, ABOGADOS	91,42

62320002 SERVICIOS CONTRATADOS	530.523,18
62500001 PRIMAS SEGUROS	10.984,86
62600001 SERVICIOS BANCARIOS Y SIMILARES	1,00
62710006 PUBLICIDAD OTROS SOPORTES	-1.895,00
62720001 RELACIONES PUBLICAS Y GASTOS PROTOCOLO	2.023,97
62730001 GASTOS DE VIAJE	3.136,55
62730002 COMIDAS Y DESPLAZAMIENTOS	3.663,75
62800005 ENERGIA ELECTRICA	177,43
62900003 CORREO	65,99
62900004 OTRO MATERIAL	619,45
62900007 OTROS SERVICIOS	150,00
63100001 IBI	2.812,65
63100002 OTROS TRIBUTOS	4.037,17
64000001 SUELDOS Y SALARIOS	342.412,24
64200001 SEGURIDAD SOCIAL	88.013,82
64200002 BONIFICACIONES S.S. FORMACION CONTINUA	-5.715,74
64900000 FORMACIËN	360,00
64900001 ACCIONES FORMATIVAS, FORMACION CONTINUA	5.715,74
65900004 SUBVENCION FUNDACION OSRM	1.723.148,00
65900005 SUBVENCIONES CONCEDIDAS ENTES PRIVADOS	145.505,92
65900006 CONVENIOS COLABORACION SECTOR PUBLICO	118.340,00
65900007 SUBVENCIONES ENTES PRIVADOS S/L	35.000,00
67800000 GASTOS EXCEPCIONALES	12.909,65
68000001 AMORTIZACION INMOVILIZADO INTANGIBLE	383,13
68100001 AMORTIZACION INMOVILIZADO MATERIAL	8.929,54
69400000 PERDIDA DETERIORO CREDITOS COMERCIALES	3.000,00
74600000 SUBVEN. CAPITAL TRASPASADAS A RESULTADOS	-648,16
74600002 INGRESOS POR DCHO.USO BIENES ADSCRIPCION	-8.694,51
75900002 COLABORACIONES	-41.322,32
77800000 INGRESOS EXCEPCIONALES	-32.435,67
Total general	2.953.121,94

3.- PRESUPUESTO EJECUTADO

PRESUPUESTO ADMINISTRATIVO (GASTOS)

OPERACIONES PRESUPUESTARIAS GASTOS	INICIAL	EJECUTADO	DIFERENCIAS	
			%VAR.	V. ABS.
(en euros)				
I. Gastos de Personal	1.587.620	1.610.975	1	23.355
10 ALTOS CARGOS	56.582	52.999	-8,3	-3.583
11 PERSONAL EVENTUAL DE GABINETES				
12 FUNCIONARIOS	150.275	188.836	19,2	30.361
13 LABORALES	1.035.816	1.008.031	-2,7	-27.785
14 OTRO PERSONAL		16.521		16.521
15 INCENTIVOS AL RENDIMIENTO				
16 CUOTAS, PRESTACIONES Y GASTOS SOCIALES EMPLEADOR	338.967	344.788	2,3	7.821
17 PERSONAL DOCENTE				
18 PERSONAL ESTATUTARIO				
II. Gastos corrientes en bienes y servicios	3.329.715	3.411.432	2,5	81.717
20 ARRENDAMIENTOS Y CÁNONES	75.000	103.438	37,9	28.438
21 REPARACIONES, MANTENIMIENTO Y CONSERVACIÓN	135.000	153.572	13,8	18.572
22 MATERIAL, SUMINISTROS Y OTROS	3.119.715	3.154.422	1,1	34.707
23 INDEMNIZACIONES POR RAZÓN DEL SERVICIO				
24 GASTOS DE PUBLICACIONES				
25 CONCIERTOS DE ASISTENCIA SANITARIA				
26 CONCIERTOS PARA PRESTACIÓN DE SERVICIOS SOCIALES				
27 GASTOS FUNCIONAMIENTO CENTROS DOCENTES NO UNIVERSI				
III. Gastos Financieros				
30 DEUDA PÚBLICA EN MONEDA NACIONAL				
31 PRÉSTAMOS EN MONEDA NACIONAL				
32 DEUDA PÚBLICA EN MONEDA EXTRANJERA				
33 PRÉSTAMOS EN MONEDA EXTRANJERA				
34 DE DEPÓSITOS Y FIANZAS				
35 INTERESES DE DEMORA Y OTROS GASTOS FINANCIEROS				
IV. Transferencias Corrientes	1.974.648	2.021.994	2,4	47.346
40 AL SECTOR PÚBLICO ESTATAL				
41 A ORGANISMOS AUTÓNOMOS DE LA CARM				
42 A LA ADMINISTRACIÓN GRAL DE LA COMUNIDAD AUTÓNOMA				
43 A CONSORCIOS Y FUNDACIONES DE LA CARM	1.723.148	1.723.148		
44 A E.P.E., OTRAS ENTIDADES DE DERECHO PÚBLICO Y SOCIEDADES MERCANTILES R				
45 AL SECTOR PÚBLICO DE OTRAS COMUNIDADES AUTÓNOMAS				
46 AL SECTOR PÚBLICO LOCAL	79.500	118.340	48,9	38.840
47 A EMPRESAS PRIVADAS	137.000	145.508	6,2	8.508
48 A FAMILIAS E INSTITUCIONES SIN FINES DE LUCRO	35.000	35.000		
49 AL EXTERIOR				
OPERACIONES CORRIENTES	6.891.983	7.044.401	2	152.418
VI. Inversiones Reales				
60 INVERSIÓN NUEVA INFRAESTRUCTURAS Y BIENES DESTINADOS AL USO GENERAL				
61 INVERSIÓN DE REPOSICIÓN INFRAESTRUCTURAS Y BIENES DESTINADOS AL USO GENERAL				
62 INVERSIÓN NUEVA ASOCIADA FUNCIONAMIENTO OPERATIVO DE LOS SERVICIOS				
63 INVERSIÓN DE REPOSICIÓN ASOCIADA FUNCIONAMIENTO OPERATIVO DE LOS SERVICIOS				
64 GASTOS DE INVERSIONES DE CARÁCTER INMATERIAL				
65 INVERSIONES GESTIONADAS PARA OTROS ENTES PÚBLICOS				
66 INVERSIÓN EN VIVIENDAS DE PROMOCIÓN PÚBLICA				
67 INVERSIÓN EN BIENES DE PATRIMONIO HISTÓRICO, ARTÍSTICO Y CULTURAL				
68 GASTOS INVERSIÓN DE CENTROS DOCENTES NO UNIVERSITARIOS				

PRESUPUESTO ADMINISTRATIVO (GASTOS)

(en euros)

OPERACIONES PRESUPUESTARIAS GASTOS	INICIAL	EJECUTADO	DIFERENCIAS	
			%VAR.	V. ABS.
VII. Transferencias de Capital	240.000	240.000		
70 AL SECTOR PÚBLICO ESTATAL				
71 A ORGANISMOS AUTÓNOMOS DE LA CARM				
72 A LA ADMINISTRACIÓN GENERAL DE LA COMUNIDAD AUTÓNOMA				
73 A CONSORCIOS Y FUNDACIONES DE LA CARM	240.000	240.000		
74 A E.P.E., OTRAS ENTIDADES DE DERECHO PÚBLICO Y SOCIEDADES MERCANTILES R				
75 AL SECTOR PÚBLICO DE OTRAS COMUNIDADES AUTÓNOMAS				
76 AL SECTOR PÚBLICO LOCAL				
77 A EMPRESAS PRIVADAS				
78 A FAMILIAS E INSTITUCIONES SIN FINES DE LUCRO				
79 AL EXTERIOR				
OPERACIONES DE CAPITAL	240.000	240.000		
OPERACIONES NO FINANCIERAS	7.131.983	7.284.401	2,1	152.418
VIII. Variación de Activos Financieros				
80 ADQUISICIÓN DE DEUDA DEL SECTOR PÚBLICO				
81 ADQUISICIÓN OBLIGAC. Y BONOS DE FUERA DEL SECT PBCO				
82 CONCESIÓN DE PRÉSTAMOS AL SECTOR PÚBLICO				
83 CONCESIÓN DE PRÉSTAMOS FUERA DEL SECTOR PÚBLICO				
84 CONSTITUCIÓN DE DEPÓSITOS Y FIANZAS				
85 ADQUISICIÓN ACCIONES Y PARTICIPAC. DEL SECT PBCO				
86 ADQUISICIÓN ACCIONES Y PARTIC. FUERA DEL SECT PBCO				
87 APORTACIONES PATRIMONIALES				
IX. Variación de Pasivos Financieros				
90 AMORTIZACIÓN DE DEUDA PÚBLICA EN MONEDA NACIONAL				
91 AMORTIZACIÓN DE PRÉSTAMOS EN MONEDA NACIONAL				
92 AMORTIZACIÓN DE DEUDA PÚBLICA EN MONEDA EXTRANJERA				
93 AMORTIZACIÓN DE PRÉSTAMOS EN MONEDA EXTRANJERA				
94 DEVOLUCIÓN DE DEPÓSITOS Y FIANZAS				
OPERACIONES FINANCIERAS				
TOTAL GASTOS OPERACIONES PRESUPUESTARIAS	7.131.983	7.284.401	2,1	152.418
AJUSTES AL PRESUPUESTO DE GASTOS	PREVISION 2014	EJECUTADO	DIFERENCIAS	
			%VAR.	V. ABS.
(+) Disminución de existencias				
(-) Gastos Anticipados en el ejercicio				
(+) Gastos anticipados en ejercicios anteriores				
(+) Reducción de capital ó adquisición acciones propias				
(+) Traspaso a corto plazo de deudas a largo plazo				
(+) Provisión para riesgos y gastos (no circulante)				
Otros ajustes				
TOTAL AJUSTES AL PRESUPUESTO DE GASTOS				
TOTAL GASTOS OPERACIONES PRESUPUESTARIAS	7.131.983	7.284.401	2,1	152.418
TOTAL AJUSTES AL PRESUPUESTO DE GASTOS				
TOTAL GASTOS (Aplicaciones)	7.131.983	7.284.401	2,1	152.418

PRESUPUESTO ADMINISTRATIVO (INGRESOS)
--

(en euros)

OPERACIONES PRESUPUESTARIAS INGRESOS	INICIAL	EJECUTADO	DIFERENCIAS	
			%VAR.	V. ABS.
I. Impuestos Directos				
10 SOBRE LA RENTA Y RECARGOS SOBRE IMPUESTOS DIRECTOS				
11 SOBRE EL CAPITAL				
II. Impuestos Indirectos				
20 IMPUESTO SOBRE TRANSMISIONES PATRIMONIALES Y ACTOS JDCOS. DOCUMENT.				
21 SOBRE EL VALOR AÑADIDO				
22 SOBRE CONSUMOS ESPECÍFICOS				
25 IMPUESTOS SOBRE EL JUEGO				
26 IMPUESTOS MEDIOAMBIENTALES				
III. Tasas y otros Ingresos	809.786	793.309	-2,0	-16.477
30 TASAS				
31 PRECIOS PÚBLICOS				
32 OTROS INGRESOS POR PRESTACIÓN DE SERVICIOS	809.786	793.309	-2,0	-16.477
33 VENTA DE BIENES				
34 CÁNONES				
38 REINTEGROS DE OPERACIONES CORRIENTES				
39 OTROS INGRESOS				
IV. Transferencias Corrientes	6.082.197	6.082.197		
40 DEL SECTOR PÚBLICO ESTATAL				
41 DE ORGANISMOS AUTÓNOMOS DE LA CARM				
42 DE LA ADMINISTRACIÓN GENERAL DE LA COMUNIDAD AUTÓNOMA	6.082.197	6.082.197		
43 DE CONSORCIOS Y FUNDACIONES DE LA CARM				
44 DE E.P.E., OTRAS ENTIDADES DERECHO PÚBLICO Y SOC. MERCANTILES REG.				
45 DEL SECTOR PÚBLICO DE OTRAS COMUNIDADES AUTÓNOMAS				
46 DE CORPORACIONES LOCALES				
47 DE EMPRESAS PRIVADAS				
48 DE FAMILIAS E INSTITUCIONES SIN FINES DE LUCRO				
49 DEL EXTERIOR				
V. Ingresos Patrimoniales		2.553		2.553
50 INTERESES DE TÍTULOS Y VALORES				
51 INTERESES DE ANTICIPOS Y PRÉSTAMOS CONCEDIDOS				
52 INTERESES DE DEPÓSITOS				
53 DIVIDENDOS Y PARTICIPACIONES EN BENEFICIOS				
54 RENTAS DE BIENES INMUEBLES				
55 PRODUCTOS DE CONCESIONES Y APROVECHAMIENTOS ESPECIALES				
57 RESULTADOS DE OPERACIONES COMERCIALES				
58 VARIACIÓN DEL FONDO DE MANIOBRA				
59 OTROS INGRESOS PATRIMONIALES		2.553		2.553
OPERACIONES CORRIENTES	6.891.983	6.878.059	-0,2	-13.924
VI. Enajenación Inversiones Reales				
60 DE TERRENOS				
61 DE LAS DEMÁS INVERSIONES REALES				
68 REINTEGROS POR OPERACIONES DE CAPITAL				
VII. Transferencias de Capital	240.000	240.000		
70 DEL SECTOR PÚBLICO ESTATAL				
71 DE ORGANISMOS AUTÓNOMOS DE LA CARM				
72 DE LA ADMINISTRACIÓN GENERAL DE LA COMUNIDAD AUTÓNOMA	240.000	240.000		
73 DE CONSORCIOS Y FUNDACIONES DE LA CARM				
74 DE E.P.E., OTRAS ENTIDADES DERECHO PÚBLICO Y SOC. MERCANTILES REG.				
75 DE OTRAS COMUNIDADES AUTÓNOMAS				
76 DE CORPORACIONES LOCALES				
77 DE EMPRESAS PRIVADAS				
78 DE FAMILIAS E INSTITUCIONES SIN FINES DE LUCRO				
79 DEL EXTERIOR				
OPERACIONES DE CAPITAL	240.000	240.000		
OPERACIONES NO FINANCIERAS	7.131.983	7.118.059	-0,2	-13.924

COMUNIDAD AUTÓNOMA DE LA REGIÓN DE MURCIA	
INSTITUTO DE LAS INDUSTRIAS CULTURALES Y LAS ARTES DE LA REGIÓN DE MURCIA (ICA)	FICHA EP2 PRESUPUESTO ADMINISTR. (INGRESOS)

PRESUPUESTO ADMINISTRATIVO (INGRESOS)

(en euros)

OPERACIONES PRESUPUESTARIAS INGRESOS	INICIAL	EJECUTADO	DIFERENCIAS	
			%VAR.	V. ABS.
VIII. Variación de Activos Financieros				
80 ENAJENACIÓN DE DEUDA DEL SECTOR PÚBLICO				
81 ENAJENACIÓN DE OBLIGACIONES Y BONOS DE FUERA DEL SECTOR PÚBLICO				
82 REINTEGROS DE PRÉSTAMOS CONCEDIDOS AL SECTOR PÚBLICO				
83 REINTEGROS DE PRÉSTAMOS CONCEDIDOS FUERA DEL SECTOR PÚBLICO				
84 DEVOLUCIÓN DE DEPÓSITOS Y FIANZAS				
85 ENAJENACIÓN DE ACCIONES DEL SECTOR PÚBLICO				
86 ENAJENACIÓN DE ACCIONES DE FUERA DEL SECTOR PÚBLICO				
87 REMANENTE DE TESORERÍA				
88 DISOLUCIÓN DE SOCIEDADES MERCANTILES REGIONALES O PARTICIPADAS				
89 REINTEGROS DE ANTICIPOS CONCEDIDOS				
IX. Variación de Pasivos Financieros				
90 EMISIÓN DE DEUDA PÚBLICA EN MONEDA NACIONAL				
91 PRÉSTAMOS RECIBIDOS EN MONEDA NACIONAL				
92 EMISIÓN DE DEUDA PÚBLICA EN MONEDA EXTRANJERA				
93 PRÉSTAMOS RECIBIDOS EN MONEDA EXTRANJERA				
94 DEPÓSITOS Y FIANZAS RECIBIDAS				
OPERACIONES FINANCIERAS				
TOTAL INGRESOS OPERACIONES PRESUPUESTARIAS	7.131.983	7.118.059	-0,2	-13.924

AJUSTES AL PRESUPUESTO DE INGRESOS	PREVISION 2014	EJECUTADO	DIFERENCIAS	
			%VAR.	V. ABS.
(+) Incrementos de existencias				
(-) Dotaciones provisión Circulante				
(+) Aplicaciones provisiones de circulante				
(-) Ingresos anticipados en el ejercicio				
(+) Ingresos anticipados en ejercicios anteriores				
(+) Aumento Capital, Fondo Social o aportación de socios				
(+) Enajenación de acciones propias				
(+) Provisiones para riesgos y gastos (no circulante)				
Otros ajustes		174.128		174.128
TOTAL AJUSTES AL PRESUPUESTO DE INGRESOS		174.128		174.128

TOTAL INGRESOS OPERACIONES PRESUPUESTARIAS	7.131.983	7.118.059	-0,2	-13.924
TOTAL AJUSTES AL PRESUPUESTO DE INGRESOS		174.128		174.128
TOTAL INGRESOS (Orígenes)	7.131.983	7.292.187	2,2	160.204
TOTAL INGRESOS (Orígenes)	7.131.983	7.292.187	2,2	160.204
TOTAL GASTOS (Aplicaciones)	7.131.983	7.284.401	2,1	152.418
VARIACIÓN FONDO MANIOBRA		7.786		7.786

COMUNIDAD AUTONOMA DE LA REGIÓN DE MURCIA	
INSTITUTO DE LAS INDUSTRIAS CULTURALES Y LAS ARTES DE LA REGIÓN DE MURCIA (ICA)	FICHA EP3 PRESUPUESTO DE EXPLOTACION

PRESUPUESTO DE EXPLOTACIÓN	"CUENTA DE PÉRDIDAS Y GANANCIAS"
-----------------------------------	---

(en euros)

PÉRDIDAS Y GANANCIAS	INICIAL	EJECUTADO
A) OPERACIONES CONTINUADAS		
1. IMPORTE NETO DE LA CIFRA DE NEGOCIOS	638.302	639.936
a) Ventas	227.489	332.614
b) Prestaciones de servicio	410.813	307.322
2. VARIACIÓN DE EXISTENCIAS DE PRODUCTOS TERMINADOS Y EN CURSO DE FABRICACIÓN		
Variación de existencias de productos terminados y en curso de fabricación		
3. TRABAJOS REALIZADOS POR LA EMPRESA PARA SU ACTIVO		
Trabajos realizados por la empresa para su activo		
4. APROVISIONAMIENTOS	-493.000	-499.385
a) Consumo de mercaderías	-493.000	-499.385
b) Consumo de materias primas y otras materias consumibles		
c) Trabajos realizados por otras empresas		
d) Deterioro de mercaderías, materias primas y otros aprovisionamientos		
5. OTROS INGRESOS DE EXPLOTACIÓN	171.484	153.372
a) Ingresos accesorios y otros de gestión corriente	171.484	153.372
b) Subvenciones de explotación incorporadas al resultado del ejercicio		
6. GASTOS DE PERSONAL	-1.587.620	-1.610.974
a) Sueldos y salarios	-1.250.653	-1.249.666
b) Indemnizaciones		-16.521
c) Seguridad Social a cargo de la empresa	-336.967	-338.362
d) Otros		-6.425
7. OTROS GASTOS DE EXPLOTACIÓN	-4.811.363	-4.934.041
a) Servicios exteriores	-2.664.618	-2.688.734
b) Tributos	-172.097	-157.126
c) Pérdidas, deterioro y variación de provisiones por operaciones comerciales		-70.187
d) Otros gastos de gestión corriente	-1.974.648	-2.017.994
8. AMORTIZACIÓN DEL INMOVILIZADO		-840.223
Amortización del inmovilizado		-840.223
9. IMPUTACIÓN DE SUBVENCIONES DE INMOVILIZADO NO FINANCIERO Y OTRAS		832.063
Imputación de subvenciones de inmovilizado no financiero y otras		832.063
10. EXCESOS DE PROVISIONES		1.482
Excesos de provisiones		1.482

(*) Su signo puede ser positivo o negativo

COMUNIDAD AUTONOMA DE LA REGIÓN DE MURCIA	
INSTITUTO DE LAS INDUSTRIAS CULTURALES Y LAS ARTES DE LA REGIÓN DE MURCIA (ICA)	FICHA EP3 PRESUPUESTO DE EXPLOTACION

PRESUPUESTO DE EXPLOTACIÓN	"CUENTA DE PÉRDIDAS Y GANANCIAS"
-----------------------------------	---

(en euros)

PÉRDIDAS Y GANANCIAS	INICIAL	EJECUTADO
11. DETERIORO Y RESULTADO POR ENAJENACIONES DEL INMOVILIZADO		
a) Deterioros y pérdidas		
b) Resultados por enajenaciones y otras		
12. DIFERENCIA NEGATIVA DE COMBINACIONES DE NEGOCIOS		
Diferencia negativa de combinaciones de negocios		
13. OTROS RESULTADOS		172.646
Otros resultados		172.646
A-1) RESULTADO DE EXPLOTACIÓN (1+2+3+4+5+6+7+8+9+10+11+12+13)	-6.082.197	-6.082.570
14. INGRESOS FINANCIEROS		2.553
a) De participaciones en instrumentos de patrimonio		2.553
b) De valores negociables y otros instrumentos financieros		
15. GASTOS FINANCIEROS		
a) Por deudas con empresas del grupo y asociadas		
b) Por deudas con terceros		
c) Por actualización de provisiones		
16. VARIACIÓN DE VALOR RAZONABLE EN INSTRUMENTOS FINANCIEROS		
a) Cartera de negociación y otros		
b) Imputación al resultado del ejercicio por activos financieros disponibles para la venta		
17. DIFERENCIAS DE CAMBIO		
Diferencias de cambio		
18. DETERIORO Y RESULTADOS POR ENAJENACIONES DE INSTRUMENTOS FINANCIEROS		
a) Deterioro y pérdidas		
b) Resultado por enajenaciones y otras		
A.2) RESULTADO FINANCIERO (14+15+16+17+18)		2.553
A.3) RESULTADO ANTES DE IMPUESTOS (A.1+A.2)	-6.082.197	-6.082.570
19. IMPUESTOS SOBRE BENEFICIOS		
Impuestos sobre beneficios		
A.4) RESULTADO DEL EJERCICIO PROCEDENTE DE OPERACIONES CONTINUADAS (A.3+19)	-6.082.197	-6.082.570
B) OPERACIONES INTERRUMPIDAS		
20. RESULTADO DEL EJERCICIO PROCEDENTES DE OPERACIONES INTERRUMPIDAS NETO DE IMPUESTOS		
Resultado del ejercicio procedentes de operaciones interrumpidas neto de impuestos		
A.5) RESULTADO DEL EJERCICIO (A.4+20)	-6.082.197	6.082.570

(*) Su signo puede ser positivo o negativo

COMUNIDAD AUTONOMA DE LA REGIÓN DE MURCIA

INSTITUTO DE LAS INDUSTRIAS CULTURALES Y LAS ARTES DE LA REGIÓN DE MURCIA
(ICA)

FICHA EP4 PRESUPUESTO DE CAPITAL

**PRESUPUESTO DE CAPITAL
"ESTADO DE FLUJOS DE EFECTIVO"**

(en euros)

FLUJOS DE EFECTIVO	INICIAL	EJECUTADO
A) FLUJOS DE EFECTIVO DE LAS ACTIVIDADES DE EXPLOTACIÓN		
1. RESULTADO DEL EJERCICIO ANTES DE IMPUESTOS	-6.082.197	-6.082.570
Resultado del ejercicio antes de impuestos	-6.082.197	-6.082.570
2. AJUSTES DEL RESULTADO	-5.812.197	74.311
a) Amortización del inmovilizado (+)		840.223
b) Correcciones valorativas por deterioro (+/-)		70.187
c) Variación de provisiones (+/-)		-1.482
d) Imputación de subvenciones (-)	6.082.197	-832.063
e) Resultados por bajas y enajenaciones del inmovilizado (+/-)		
f) Resultados por bajas y enajenaciones de instrumentos financieros (+/-)		
g) Ingresos financieros (-)		-2.553
h) Gastos financieros (+)		
i) Diferencias de cambio (+/-)		
j) Variación de valor razonable en instrumentos financieros (+/-)		
k) Otros ingresos y gastos (-/+)		
3. CAMBIOS EN EL CAPITAL CORRIENTE		88.482
a) Existencias (+/-)		
b) Deudores y otras cuentas a cobrar (+/-)		525.508
c) Otros activos corrientes (+/-)		2.399
d) Acreedores y otras cuentas a pagar (+/-)		-343.743
e) Otros pasivos corrientes (+/-)		-84.177
f) Otros activos y pasivos no corrientes (+/-)		-11.505
4. OTROS FLUJOS DE EFECTIVO DE LAS ACTIVIDADES DE EXPLOTACIÓN		2.553
a) Pagos de intereses (-)		
b) Cobros de dividendos (+)		
c) Cobros de intereses (+)		2.553
d) Cobros (pagos) por impuesto sobre beneficios (+/-)		
e) Otros pagos (cobros) (-/+)		
5. FLUJOS DE EFECTIVO DE LAS ACTIVIDADES DE EXPLOTACIÓN (+/--1+/-2+/-3+/-4)		-5.917.223
B) FLUJOS DE EFECTIVO DE LAS ACTIVIDADES DE INVERSIÓN		
6. PAGOS POR INVERSIONES (-)		-25.137.014
a) Empresas del grupo y asociadas		
b) Inmovilizado intangible		
c) Inmovilizado material		-25.137.014
d) Inversiones inmobiliarias		
e) Otros activos financieros		
f) Activos no corrientes mantenidos para la venta		
g) Otros activos		

**PRESUPUESTO DE CAPITAL
"ESTADO DE FLUJOS DE EFECTIVO"**

(en euros)

FLUJOS DE EFECTIVO	INICIAL	EJECUTADO
7. COBROS POR DESINVERSIONES (+)		5.934.905
a) Empresas del grupo y asociadas		
b) Inmovilizado intangible		5.898.759
c) Inmovilizado material		
d) Inversiones inmobiliarias		
e) Otros activos financieros		36.147
f) Activos no corrientes mantenidos para la venta		
g) Otros activos		
8. FLUJOS DE EFECTIVO DE LAS ACTIVIDADES DE INVERSIÓN (7-6)		-19.202.110
C) FLUJOS DE EFECTIVO DE LAS ACTIVIDADES DE FINANCIACIÓN		
9. COBROS Y PAGOS POR INSTRUMENTOS DE PATRIMONIO		25.121.536
a) Emisión de instrumentos de patrimonio (+)		6.082.197
b) Amortización de instrumentos de patrimonio (-)		
c) Adquisición de instrumentos de patrimonio propio (-)		
d) Enajenación de instrumentos de patrimonio propio (+)		
e) Subvenciones, donaciones y legados recibidos (+)		19.039.339
10. COBROS Y PAGOS POR INSTRUMENTOS DE PASIVO FINANCIERO		-2.990
a) Emisión (+)		
b) Devolución y amortización de Deudas, Obligaciones y Otros valores negociables (-)		-2.990
11. PAGOS POR DIVIDENDOS Y REMUNERACIONES DE OTROS INSTRUMENTOS DE PATRIMONIO		
a) Dividendos (-)		
b) Remuneración de otros instrumentos de patrimonio (-)		
12. FLUJOS DE EFECTIVO DE LAS ACTIVIDADES DE FINANCIACIÓN (+/-9+/-10-11)		25.118.546
D) EFECTO DE LAS VARIACIONES DE LOS TIPOS DE CAMBIO		
Efecto de las variaciones de tipo de cambio		
E) AUMENTO/DISMINUCIÓN NETA DEL EFECTIVO O EQUIVALENTES (+/-5+/-8+/-12 +/-D)		-787
EFECTIVO O EQUIVALENTES AL COMIENZO DEL EJERCICIO		629.235
efectivo o equivalentes al comienzo del ejercicio		
EFECTIVO O EQUIVALENTES AL FINAL DEL EJERCICIO		628.448
efectivo o equivalentes al final del ejercicio		

INFORMACIÓN COMPLEMENTARIA

Objetivo Nº	Descripción Objetivo	Código Actividad	Descripción Actividad
1	PROGRAMACION AUDITORIO Y CENTRO DE CONGRESOS VICTOR VILLEGAS		Actividades de promoción de la música sinfónica, danza y otras músicas, así como de las actividades congresuales
2	PRODUCCIÓN DE ARTE CONTEMPORANEO EN EL ESPACIO "LA CONSERVERA"		Producción de exposiciones de Arte Contemporáneo en el espacio "La Conservera" de Ceutí.
3	PRODUCCIÓN DE ARTE CONTEMPORANEO EN EL ESPACIO "VERONICAS"		Producción de exposiciones de Arte Contemporáneo en el espacio "Verónicas" de Murcia
4	EXHIBICIÓN, DIFUSIÓN Y CONSERVACIÓN DE LAS ARTES CINEMATOGRAFICAS EN FILMOTECA FRANCISCO RABAL		La FilMOTECA tiene como misión recuperar, conservar y difundir el patrimonio cinematográfico de la Región de Murcia.
5	ACTIVIDADES CENDEAC		El CENDEAC es un centro dedicado al estudio de la historia, teoría y crítica del arte desde principios del siglo XX
6	PROGRAMACIÓN ACTIVIDADES ARTES ESCENICAS EN EL CENTRO PÁRRAGA		Espacio para favorecer el acercamiento entre las nuevas formas de producción artística contemporánea y el ciudadano de la región

INFORMACIÓN COMPLEMENTARIA

PLANTILLA DE PERSONAL POR CATEGORIAS

(n° de empleados)

CATEGORIAS	INICIAL	EJECUTADO	DIFERENCIAS
ALTOS CARGOS	1	1	
TITULADOS SUPERIORES	14	14	
TITULADOS MEDIOS	4	5	1
ADMINISTRATIVOS Y ESPECIALISTAS	20	21	1
AUXILIARES	4	6	2
SUBALTERNOS	2	1	-1
OTRO PERSONAL			
TOTAL	45	48	3

GASTO DE LA PLANTILLA DE PERSONAL

(en euros)

TIPO DE GASTO	INICIAL	EJECUTADO	CRECIMIENTO (%)
ALTOS CARGOS	69.182	63.903	-7,63%
TITULADOS SUPERIORES	641.325	610.156	-4,86%
TITULADOS MEDIOS	129.241	125.194	-3,13%
ADMINISTRATIVOS Y ESPECIALISTAS	588.931	592.895	0,67%
AUXILIARES	110.265	171.765	55,77%
SUBALTERNOS	48.676	22.187	-54,42%
OTRO PERSONAL		7.015	
TOTAL PERSONAL	1.587.620	1.593.115	0,35%
OTROS GASTOS DE PERSONAL NO INDIVIDUALIZABLES			
TOTAL GASTO DE PERSONAL	1.587.620	1.593.115	0,35%

INFORMACIÓN COMPLEMENTARIA

(en euros)

ACTUACIONES DE GASTOS CORRIENTES EN BIENES Y SERVICIOS

Nº Actuación	Denominación	INICIAL	EJECUTADO
1	CENTROS EN GESTION	3.329.715	3.411.432
TOTAL		3.329.715	3.411.432

COMUNIDAD AUTONOMA DE LA REGIÓN DE MURCIA	
DE LAS INDUSTRIAS CULTURALES Y LAS ARTES DE LA REGIÓN DE MU	FICHA EP8 MEMORIA DE GASTOS CORRIENTES EN BIENES Y SERVICIOS

INFORMACIÓN COMPLEMENTARIA

MEMORIA DE ACTUACIONES DE GASTOS CORRIENTES EN BIENES Y SERVICIOS
Denominación:
Denominación:
Denominación:
Denominación:

INFORMACIÓN COMPLEMENTARIA

(en euros)

RELACION DE APORTACIONES Y SUBVENCIONES A RECIBIR

Clasif. Económ.	Denominación	INICIAL	EJECUTADO
42 DE LA ADMINISTRACIÓN GENERAL DE LA COMUNIDAD AUTONOMA	MURCIA CULTURAL, S.A. Y OTROS	5.562.197	5.562.197
42 DE LA ADMINISTRACIÓN GENERAL DE LA COMUNIDAD AUTONOMA	FESTIVAL SOS	250.000	250.000
42 DE LA ADMINISTRACIÓN GENERAL DE LA COMUNIDAD AUTONOMA	ACTIVIDADES CULTURALES	270.000	270.000
42 DE LA ADMINISTRACIÓN GENERAL DE LA COMUNIDAD AUTONOMA	FUNDACION ORQUESTA SINFONICA	240.000	240.000
TOTAL		6.322.197	6.322.197

COMUNIDAD AUTONOMA DE LA REGIÓN DE MURCIA

INSTITUTO DE LAS INDUSTRIAS CULTURALES Y LAS ARTES DE LA REGIÓN DE MURCIA (ICA)

FICHA
EP10

INFORMACIÓN COMPLEMENTARIA

MEMORIA DE APORTACIONES Y SUBVENCIONES A RECIBIR

MURCIA CULTURAL, S.A. Y OTROS	5.562.197
FESTIVAL SOS	250.000
ACTIVIDADES CULTURALES	270000
FUNDACION ORQUESTA SINFÓNICA REGIÓN DE MURCIA	240000

INFORMACIÓN COMPLEMENTARIA

(en euros)

RELACION DE APORTACIONES Y SUBVENCIONES A CONCEDER

Clasif. Económ.	Denominación	INICIAL	EJECUTADO
43 CORRIENTE A CONSORCIOS Y FUNDACIONES DE LA CARM	FUNDACION OSM	1.723.148	1.723.148
46 CORRIENTE AL SECTOR PÚBLICO LOCAL	ANTE DE LAS MINAS 20	75.000	75.000
48 CORRIENTE A FAMILIAS E INSTITUCIONES SIN FINES DE LUCRO	PUPACLOWN	30.000	30.000
48 CORRIENTE A FAMILIAS E INSTITUCIONES SIN FINES DE LUCRO	DERACION DE BANDAS	5.000	5.000
47 A EMPRESAS PRIVADAS	PLAN ESCENA		112.629
47 A EMPRESAS PRIVADAS	GALERIAS DE ARTE		32.877
46 CORRIENTE AL SECTOR PÚBLICO LOCAL	ESTIVAL CULTURA JUDIA		3.000
46 CORRIENTE AL SECTOR PÚBLICO LOCAL	XP. ISABEL DE CASTILLA		3.025
46 CORRIENTE AL SECTOR PÚBLICO LOCAL	CTUACION CANTE MINAS		1.815
73 A CONSORCIOS Y FUNDACIONES DE LA CARM	FUNDACION OSM		240.000
TOTAL		1.833.148	2.226.494

COMUNIDAD AUTONOMA DE LA REGIÓN DE MURCIA

DEPARTAMENTO DE LAS INDUSTRIAS CULTURALES Y LAS ARTES DE LA REGIÓN DE MURCIA

FICHA EP12 MEMORIA
DE APORTACIONES Y SUBVENCIONES A CONCEDER

INFORMACIÓN COMPLEMENTARIA

MEMORIA DE APORTACIONES Y SUBVENCIONES A CONCEDER

FUNDACION OSM	1.723.148,00
CANTE DE LAS MINAS 2015	75.000,00
PUPACLOWN	30000
FEDERACION DE BANDAS RM	5000
PLAN ESCENA	112628,88
GALERIAS DE ARTE	32877
FESTIVAL CULTURA JUDIA	3000
EXP. ISABEL DE CASTILLA	3025
ACTUACION CANTE MINAS	1815
FUNDACION OSM	240000

INFORMACIÓN COMPLEMENTARIA

(en euros)

RELACIÓN DE PROYECTOS DE INVERSIÓN

[1] DENOMINACIÓN PROYECTO	[2] AÑOS		[3] COSTE TOTAL	[4] EJEC. ANUAL. ANTERIORES	[5] ANUALIDAD 2013	[6] ANUALIDAD. FUTURAS
	I	T				
TOTAL						

COMUNIDAD AUTONOMA DE LA REGIÓN DE MURCIA

DE LAS INDUSTRIAS CULTURALES Y LAS ARTES DE LA REGIÓN DE MU

**FICHA EP14 MEMORIA PROYECTOS DE
INVERSION**

INFORMACIÓN COMPLEMENTARIA

MEMORIA DE PROYECTOS DE INVERSION

INFORMACIÓN COMPLEMENTARIA

MEMORIA EXPLICATIVA DEL PRESUPUESTO

EJECUCIÓN DE PRESUPUESTO A		
NECESIDADES DE FINANCIACIÓN.	Psto. Objetivo	Ejecutado(*)
(A) GESTIÓN Y PROGRAMACIÓN DE EQUIPAMIENTOS		
Programas Culturales Auditorio y Centro de Congresos	1.964.806,15	2.010.737,99
CENDEAC	164.003,77	206.424,97
La Conservera	202.678,49	172.038,37
Sala de Verónicas	256.989,28	246.631,40
Centro Párraga	272.454,27	259.299,17
Filmoteca Regional	226.531,85	234.315,69
Proyectos e iniciativas culturales	2.994.733,19	2.953.121,94
Total presupuesto	6.082.197,00	6.082.569,53

ANEXOS

1.- BALANCE DE SUMAS Y SALDOS

BALANCE DE SUMAS Y SALDOS

Empresa 0015

INSTITUTO DE LAS INDUSTRIAS CULTURALES

Fecha 10-06-16

Condiciones PERIODO : 01-01-15 / 31-12-15 SUBCUENTAS : 00000000 / 99999999 (importes en Euros)

CODIGO	DESCRIPCION	SALDO INICIAL	DEBE	HABER	SALDO
101	Fondo social	-300.500,00	0,00	0,00	-300.500,00
10100000	FONDO SOCIAL	-300.500,00	0,00	0,00	-300.500,00
118	Aportaciones de socios o propietarios	-63.836.535,19	0,00	6.082.197,00	-69.918.732,19
11800000	APORTACIONES COMPENSACION DE PERDIDAS	-63.836.535,19	0,00	6.082.197,00	-69.918.732,19
119	Diferencias por ajuste del capital a euros	-0,01	0,00	0,00	-0,01
11900000	RESERVAS INDISPONIBLES	-0,01	0,00	0,00	-0,01
121	Resultados negativos de ejercicios anteriores	63.836.261,84	5.503.161,75	5.503.161,75	63.836.261,84
12100000	PERDIDAS AÑO ANTERIOR	5.503.161,75	0,00	5.503.161,75	0,00
12100011	RESULTADO NEGATIVO 2002	4.024.022,85	0,00	0,00	4.024.022,85
12100012	RESULTADO NEGATIVO 2003	4.051.030,55	0,00	0,00	4.051.030,55
12100013	RESULTADO NEGATIVO 2004	6.068.818,05	0,00	0,00	6.068.818,05
12100014	RESULTADO NEGATIVO 2005	6.156.127,10	0,00	0,00	6.156.127,10
12100015	RESULTADO NEGATIVO 2006	6.451.934,11	0,00	0,00	6.451.934,11
12100016	RESULTADO NEGATIVO 2007	10.453.248,73	0,00	0,00	10.453.248,73
12100017	RESULTADO NEGATIVO 2008	5.584.348,21	0,00	0,00	5.584.348,21
12100018	RESULTADO NEGATIVO 2009	1.593.015,00	0,00	0,00	1.593.015,00
12100019	RESULTADO NEGATIVO 2010	1.807.025,68	0,00	0,00	1.807.025,68
12100020	RESULTADO NEGATIVO 2011	168.266,71	0,00	0,00	168.266,71
12100021	RESULTADO NEGATIVO 2012	7.149.967,48	0,00	0,00	7.149.967,48
12100022	RESULTADO NEGATIVO 2013	4.825.295,62	0,00	0,00	4.825.295,62
12100023	RESULTADO NEGATIVO 2014	0,00	5.503.161,75	0,00	5.503.161,75
130	Subvenciones oficiales de capital	-2.912.642,23	496.993,25	244.207,55	-2.659.856,53
13000017	SUBVENCION CARM AUDITORIO 2005	-27.762,71	3.272,04	0,00	-24.490,67
13000020	SUBVENCIONES CARM ADECUACION AUDITORIO	-164.566,03	63.926,76	0,00	-100.639,27
13000023	SUBVENCION CARM PROJ. ARCHIVAR	-1.620.000,00	0,00	0,00	-1.620.000,00
13000029	INVERSIONES FILMOTECA Y AUDITORIO	-470.942,09	68.690,38	4.207,55	-406.459,26
13000043	INVERS. EQUIPOS MURCIA CULTURAL 2009	-323.398,91	83.078,92	0,00	-240.319,99
13000050	INVERS. EQUIPOS MURCIA CULTURAL 2010	-99.972,49	5.099,49	0,00	-94.873,00
13000051	AUDIOVISUALES Y BUTACAS FILMOTECA	-206.000,00	32.925,66	0,00	-173.074,34
13000057	PERDIDAS EJERCICIOS ANTERIORES OSRM	0,00	240.000,00	240.000,00	0,00
131	Donaciones y legados de capital	-13.698.220,18	6.421.813,89	24.881.875,23	-32.158.281,52
13100001	INGRESOS POR DCHO. DE USO AUDITORIO	-6.067.540,79	6.067.540,79	0,00	0,00
13100005	INGRESOS DCHO. USO CENTRO CONGRESOS	-7.630.679,39	136.368,97	0,00	-7.494.310,42
13100006	DCHO.USO ADSCRIPCION LA CONSERVERA	0,00	66.946,87	7.753.496,72	-7.686.549,85
13100007	DCHO.USO ADSCRIPCION IGLESIA VERONICAS	0,00	2.252,39	443.945,46	-441.693,07
13100008	DCHO.USO ADSCRIPCION AUDITORIO	0,00	128.892,89	12.293.679,28	-12.164.786,39
13100009	DCHO.USO ADSCRIPCION CENTRO PARRAGA	0,00	2.713,42	543.545,36	-540.831,94
13100010	DCHO.USO ADSCRIPCION FILMOTECA REGIONAL	0,00	8.404,05	1.688.542,51	-1.680.138,46
13100011	DCHO.USO ADSCRIP. LOCALES SAGASTA-PILAR	0,00	8.694,51	2.158.665,90	-2.149.971,39
132	Otras subvenciones, donaciones y legados	0,00	6.082.197,00	6.082.197,00	0,00
13200000	SUBVENCIONES DE EXPLOTACION	0,00	6.082.197,00	6.082.197,00	0,00
141	Provisión para impuestos	-29.507,85	29.507,85	0,00	0,00
14100000	PROVISION PARA IMPUESTOS	-29.507,85	29.507,85	0,00	0,00
142	Provisión para otras responsabilidades	0,00	0,00	16.520,53	-16.520,53
14200000	PROVISION RESPONSABILIDAD	0,00	0,00	16.520,53	-16.520,53
180	Fianzas recibidas a largo plazo	-10.000,00	0,00	0,00	-10.000,00
18000002	FIANZA CONTRATO AZAFATAS 2014	-10.000,00	0,00	0,00	-10.000,00
203	Propiedad industrial	61.653,80	12.164,23	1.416,02	72.402,01
20300004	TRANSF.ICA Y RENOV.MARCA MURCIA CULTURAL	0,00	787,42	0,00	787,42
20300006	TRANSF.ICA Y RENOV.MARCA FILMOTECA F.RAB	0,00	1.940,94	1.416,02	524,92
20300007	MARCA CORO DE LA REGION DE MURCIA	1.581,17	0,00	0,00	1.581,17
20300008	MARCA FILMOTECA REGIONAL FRANCISCO RABAL	4.299,58	0,00	0,00	4.299,58
20300009	MARCA AUDITORIO Y CENTRO DE CONGRESOS VI	2.994,55	0,00	0,00	2.994,55
20300010	MARCA AUDIO	42.406,14	0,00	0,00	42.406,14
20300011	MARCA MURCIA CULTURAL...CAPITAL CREATIVO	4.734,55	0,00	0,00	4.734,55
20300012	MARCA LA CONSERVERA	5.637,81	0,00	0,00	5.637,81
20300013	TRANSF.ICA Y RENOV.MARCAS SOS4.8	0,00	1.443,62	0,00	1.443,62
20300014	TRANSF.ICA Y RENOV.MARCA AUDITORIO V.VIL	0,00	787,42	0,00	787,42
20300015	TRANSF.ICA Y RENOV.MARCA CONSERVERA CENT	0,00	1.049,90	0,00	1.049,90
20300016	CERTIFICACION ENERGETICA SALA VERONICAS	0,00	658,24	0,00	658,24
20300017	CERTIFICACION ENERGETICA FILMOTECA REG.	0,00	779,24	0,00	779,24
20300018	CERTIFICACION ENERGETICA CENTRO PARRAGA	0,00	658,24	0,00	658,24
20300019	CERTIFICACION ENERGETICA LA COSERVERA	0,00	1.481,04	0,00	1.481,04
20300020	CERTIFICACION ENERGETICA CENTRO CONGRESO	0,00	912,00	0,00	912,00
20300021	CERTIFICACION ENERGETICA AUDITORIO	0,00	1.666,17	0,00	1.666,17
205	Derechos de traspaso	19.567.806,40	0,00	19.567.806,40	0,00
20500001	DERECHOS DE USO AUDITORIO Y CENTRO DE CO	19.567.806,40	0,00	19.567.806,40	0,00
206	Aplicaciones informáticas	92.081,23	4.446,75	0,00	96.527,98
20600000	APLICACIONES INFORMATICAS	8.852,38	0,00	0,00	8.852,38
20600001	PROGRAMA GESTION CONGRESOS	42.578,33	0,00	0,00	42.578,33
20600003	SOFTWARE MICROSOFT WINDOWS 2003	1.681,52	0,00	0,00	1.681,52
20600004	PROGRAMA DISEÑO PLANOS BRICSCAD V6 PRO -	1.385,00	0,00	0,00	1.385,00
20600005	PAGINA WEB MURCIA CULTURAL	5.800,00	0,00	0,00	5.800,00
20600006	REDISEÑO WEB AUDITORIO Y CENTRO CONGRESO	31.784,00	0,00	0,00	31.784,00
20600007	WEB ICARM	0,00	4.446,75	0,00	4.446,75
208	Inversiones centros en gestion	1.565.380,17	43.915,00	115.332,29	1.493.962,88
20800026	PROYECTO ARCHIVAR	1.450.047,88	43.915,00	0,00	1.493.962,88
20800055	AUDIOVISUALES Y BUTACAS FILMOTECA	115.332,29	0,00	115.332,29	0,00
210	Torrenos y bienes naturales	0,00	10.118.340,56	0,00	10.118.340,56
21000001	ADSCRIPCION CENTRO DE CONGRESOS	0,00	1.486.302,93	0,00	1.486.302,93
21000002	ADSCRIPCION LA CONSERVERA	0,00	2.746.200,24	0,00	2.746.200,24

BALANCE DE SUMAS Y SALDOS

Empresa 0015

INSTITUTO DE LAS INDUSTRIAS CULTURALES

Fecha 10-06-16

Condiciones PERIODO : 01-01-15 / 31-12-15 SUBCUENTAS : 00000000 / 99999999 (importes en Euros)

CÓDIGO	DESCRIPCION	SALDO INICIAL	DEBE	HABER	SALDO
	SUMAS ANTERIORES	4.335.777,98	22.826.702,89	62.494.713,77	-35.332.232,90
21000003	ADSCRIPCION IGLESIA VERONICAS	0,00	276.165,06	0,00	276.165,06
21000004	ADSCRIPCION AUDITORIO	0,00	2.692.474,13	0,00	2.692.474,13
21000005	ADSCRIPCION CENTRO PARRAGA	0,00	341.422,96	0,00	341.422,96
21000006	ADSCRIPCION FILMOTECA REGIONAL	0,00	1.062.526,79	0,00	1.062.526,79
21000007	ADSCRIPCION LOCALES C/SAGASTA- C/PILAR	0,00	1.513.248,45	0,00	1.513.248,45
211	Construcciones	0,00	23.068.286,22	0,00	23.068.286,22
21100001	ADSCRIPCION CENTRO DE CONGRESOS	0,00	6.818.448,62	0,00	6.818.448,62
21100002	ADSCRIPCION LA CONSERVERA	0,00	5.007.296,48	0,00	5.007.296,48
21100003	ADSCRIPCION IGLESIA VERONICAS	0,00	167.780,40	0,00	167.780,40
21100004	ADSCRIPCION AUDITORIO	0,00	9.601.205,15	0,00	9.601.205,15
21100005	ADSCRIPCION CENTRO PARRAGA	0,00	202.122,40	0,00	202.122,40
21100006	ADSCRIPCION FILMOTECA	0,00	626.015,72	0,00	626.015,72
21100007	ADSCRIPCION LOCAL C/SAGASTA 10	0,00	415.097,90	0,00	415.097,90
21100008	ADSCRIPCION LOCAL C/SAGASTA 12	0,00	121.468,12	0,00	121.468,12
21100009	ADSCRIPCION LOCAL C/PILAR 9	0,00	108.851,43	0,00	108.851,43
212	Instalaciones técnicas	506.833,04	0,00	0,00	506.833,04
21200002	INSTALACION A.A.	485.716,13	0,00	0,00	485.716,13
21200003	INSTALACION MEGAFONIA AUDITORIO	21.116,91	0,00	0,00	21.116,91
213	Maquinaria	90.767,35	0,00	0,00	90.767,35
21300005	MOTOR CANCELA HIDRAULICO	881,60	0,00	0,00	881,60
21300006	PLATAFORMA UNIPERSONAL UL-32	9.269,00	0,00	0,00	9.269,00
21300007	MAQUINARIA ESCENICA	67.799,79	0,00	0,00	67.799,79
21300008	2 POLIPASTOS DC10 1000KG	9.117,86	0,00	0,00	9.117,86
21300009	8 PLATAFORMAS ROSCO NIVOFLEX MULTI	3.699,10	0,00	0,00	3.699,10
215	Otras instalaciones	1.253.571,15	239.836,80	0,00	1.493.407,95
21500002	BATERIA DE CONDENSADORES	9.061,85	0,00	0,00	9.061,85
21500005	CABLEADO INTRANET	11.308,31	0,00	0,00	11.308,31
21500006	ACCESOS DISCAPACITADOS	2.249,59	0,00	0,00	2.249,59
21500007	VIDEO PORTERO PUERTA FACHADA RIO	2.434,10	0,00	0,00	2.434,10
21500008	CERRADURAS EMERGENCIA PUERTAS CAFETERIA	2.125,18	0,00	0,00	2.125,18
21500009	ELEMENTOS TORRE REFRIGERACION	1.204,67	0,00	0,00	1.204,67
21500010	PUERTA CORTAFUEGOS	1.982,59	0,00	0,00	1.982,59
21500011	SISTEMAS SEGURIDAD	1.406,37	0,00	0,00	1.406,37
21500012	TELECOMUNICACIONES	1.584,99	0,00	0,00	1.584,99
21500013	INSTALACIONES ELECTRICAS ANEXO	112.216,89	0,00	0,00	112.216,89
21500014	INSTALACIONES TELECOMUNICACIONES ANEXO	98.710,90	0,00	0,00	98.710,90
21500015	INSTALACIONES AUDIOVISUALES ANEXO	14.212,75	0,00	0,00	14.212,75
21500016	INSTALACIONES AIRE ACOND. ANEXO	18.342,93	0,00	0,00	18.342,93
21500018	INSTALACIONES COCINAS ANEXO	327.464,36	0,00	0,00	327.464,36
21500022	INSTALACIONES AGUA ANEXO	25.909,27	0,00	0,00	25.909,27
21500023	INSTALACION ELECTRICA FILMOTECA	8.162,20	0,00	0,00	8.162,20
21500024	INSTALACION CLIMATIZACION FILMOTECA	2.088,00	0,00	0,00	2.088,00
21500025	REJILLAS ESCENARIOS	3.390,00	0,00	0,00	3.390,00
21500026	INSTALACIONES BAJA TENSION	13.055,80	0,00	0,00	13.055,80
21500027	ELECTRONICA CONEXION AUD-CCO	1.948,80	0,00	0,00	1.948,80
21500028	PROTECCION CONTRA EL RAYO	10.661,56	0,00	0,00	10.661,56
21500029	BARRERAS DE INCENDIO SALA MC	1.781,71	0,00	0,00	1.781,71
21500030	DETECTORES INCENDIO CENTRO CONGRESOS	872,20	0,00	0,00	872,20
21500031	REFORMA CPS CENTRO CONGRESOS	17.980,00	0,00	0,00	17.980,00
21500032	SISTEMA DE SEGURIDAD	222.703,37	0,00	0,00	222.703,37
21500033	INSTALACION PUNTOS DE RED DE DATOS	26.162,47	0,00	0,00	26.162,47
21500034	INSTALACION WIFI TELEFONICA	17.858,20	0,00	0,00	17.858,20
21500035	ENLACE GSM-RDSI XACOM BRILLITE	821,40	0,00	0,00	821,40
21500036	BARANDA AUDITORIO Y PUERTA CORREDERA	16.425,60	0,00	0,00	16.425,60
21500037	AMPLIACION INSTAL. BAJA TENSION ANEXO	3.016,00	0,00	0,00	3.016,00
21500038	22 FOCOS MUELLE ANEXO	1.795,59	0,00	0,00	1.795,59
21500039	INSTAL. SUELO SALA A Y PALCOS	85.896,26	0,00	0,00	85.896,26
21500040	ILUMINACION SALA A	16.383,61	0,00	0,00	16.383,61
21500041	AMPLIACION SIST. CONTRA INCENDIOS AUD.	10.393,60	0,00	0,00	10.393,60
21500042	BASE SISTEMA HME PR850 WALKIES	6.340,17	0,00	0,00	6.340,17
21500043	4 KDL26S550E LCD 26" SONY	2.659,88	0,00	0,00	2.659,88
21500044	1 MONITOR SML 12 A DAS	2.069,44	0,00	0,00	2.069,44
21500045	PATIO LUCES SALA PRINCIPAL ANEXO	3.280,45	0,00	0,00	3.280,45
21500046	CUBIERTA EDIFICIO ANEXO	2.541,15	0,00	0,00	2.541,15
21500047	BARANDILLAS-PLATAFORMA SALA A	2.857,65	0,00	0,00	2.857,65
21500048	LINOLEO DUO BLACK/WHITE	2.365,97	0,00	0,00	2.365,97
21500049	AMPLIACION SIST. CONTRA INCENDIOS	4.616,80	0,00	0,00	4.616,80
21500050	ACONDICIONAMIENTO ESCENARIO SALA A	5.694,23	0,00	0,00	5.694,23
21500051	ADAPTACION ZONA MINUSVALIDOS AUDITORIO	1.953,44	0,00	0,00	1.953,44
21500052	SOPORTES MOTORES BOCA ESCENARIO	5.632,90	0,00	0,00	5.632,90
21500053	EXTINTORES AUDITORIO	5.044,26	0,00	0,00	5.044,26
21500054	ACOND. ASEOS, VESTUARIOS Y MONTACARGAS	7.021,84	0,00	0,00	7.021,84
21500055	COMPRESOR YCAM H 525 TUV	11.414,40	0,00	0,00	11.414,40
21500056	ACOND. MURETES, MESAS, ATRILES	2.788,64	0,00	0,00	2.788,64
21500057	TUBERIA ESCENARIO	2.983,18	0,00	0,00	2.983,18
21500058	TABIQUE PLADUR VESTUARIOS	2.246,92	0,00	0,00	2.246,92
21500060	AMPLIACION INSTALACION BT	3.774,00	0,00	0,00	3.774,00
21500061	CONDUCTOS AIRE ACONDICIONADO	3.922,32	0,00	0,00	3.922,32
21500063	MODIFICACION INSTALACION BAJA TENSION	6.321,61	0,00	0,00	6.321,61
21500064	TURBINA SAI CENTRO CONGRESOS	928,53	0,00	0,00	928,53

BALANCE DE SUMAS Y SALDOS

Empresa 0015

INSTITUTO DE LAS INDUSTRIAS CULTURALES

Fecha 10-06-16

Condiciones PERIODO : 01-01-15 / 31-12-15 SUBCUENTAS : 00000000 / 99999999 (importes en Euros)

CODIGO	DESCRIPCION	SALDO INICIAL	DEBE	HABER	SALDO
	SUMAS ANTERIORES	6.111.447,27	51.780.826,50	62.494.713,77	-4.602.440,00
21500065	GRUPO DE PRESION AFCH	4.700,21	0,00	0,00	4.700,21
21500066	SISTEMAS DE SEGURIDAD FILMOTECA	1.621,32	0,00	0,00	1.621,32
21500067	SISTEMA EXTINCION SALA TRANSFORMADOR	33.547,99	0,00	0,00	33.547,99
21500068	SISTEMA SEGURIDAD Y CONTROL ACCESOS	13.380,53	0,00	0,00	13.380,53
21500069	CIRCUITO SEGURIDAD EXTERNA LA CONSERVERA	10.460,79	0,00	0,00	10.460,79
21500070	INSTALACION EQUIPO SONIDO FILMOTECA	0,00	65.053,98	0,00	65.053,98
21500071	SISTEMA SONIDO OPTICO Y LAGO METRAJE FIL	0,00	6.112,92	0,00	6.112,92
21500072	PROYECTOR Y SERVIDOR DIGITAL FILMOTECA	0,00	63.330,17	0,00	63.330,17
21500073	LINEA DE VIDA CUBIERTA CENTRO PARRAGA	0,00	3.153,99	0,00	3.153,99
21500074	RED WIFI AMPLIACION Y MEJORA	0,00	33.752,95	0,00	33.752,95
21500075	LINEA DE VIDA CRISTALERAS SALA M-1	0,00	5.703,48	0,00	5.703,48
21500076	DELAY SALA NARCISO YEPES	0,00	3.842,96	0,00	3.842,96
21500077	LINEA DE VIDA MARQUESINA Y TERRAZAS AUDI	0,00	5.793,84	0,00	5.793,84
21500078	SISTEMAS SEGURIDAD CENTRO CONGRESOS	0,00	4.821,73	0,00	4.821,73
21500079	INSTALACION AIRE ACONDICIONADO VERONICAS	0,00	48.270,78	0,00	48.270,78
21509002	M. SEGURIDAD DIAZ CASSOU	11.791,41	0,00	0,00	11.791,41
216	Mobiliario	416.201,30	50.820,39	0,00	467.021,69
21600008	CONJUNTO BIBLIOTECA SALA REUNIONES	906,47	0,00	0,00	906,47
21600009	ESANTERIAS MECALUX SIMPLOS	1.972,00	0,00	0,00	1.972,00
21600010	BUTACAS Y TAPICERIA	4.710,73	0,00	0,00	4.710,73
21600011	MOBILIARIO ANEXO	125.385,09	0,00	0,00	125.385,09
21600014	SUELO MADERA SALA A	18.989,20	0,00	0,00	18.989,20
21600015	MESAS SALAS Y PAPELERAS	4.132,32	0,00	0,00	4.132,32
21600016	PERCHEROS Y PAPELERAS	4.203,84	0,00	0,00	4.203,84
21600017	ESTANTERIAS	1.696,47	0,00	0,00	1.696,47
21600018	CORTINAS ANEXO	4.142,82	0,00	0,00	4.142,82
21600019	ESTANTERIAS ALMACENES AUDITORIO	1.745,80	0,00	0,00	1.745,80
21600020	MAMPARAS DIVISORIAS	3.665,60	0,00	0,00	3.665,60
21600021	MOBILIARIO SALAS AUDITORIO	2.610,19	0,00	0,00	2.610,19
21600022	ESTANTERIAS DESPACHOS	668,26	0,00	0,00	668,26
21600023	CATENARIAS SEPARACION AUDITORIO	1.726,08	0,00	0,00	1.726,08
21600024	CENICERO PAPELERA LOBBY	1.032,00	0,00	0,00	1.032,00
21600025	ESTANTERIAS EUROSTAN CENDEAC	1.142,60	0,00	0,00	1.142,60
21600026	PERCHEROS GUARDARROPAS	6.688,00	0,00	0,00	6.688,00
21600027	DESPACHO CONSEJERO DELEGADO	892,80	0,00	0,00	892,80
21600028	COMPOSICION ESTANTERIA CENDEAC	1.676,49	0,00	0,00	1.676,49
21600029	MESAS PUPITRE CONGRESOS	14.955,09	0,00	0,00	14.955,09
21600030	TARIMAS CENTRO DE CONGRESOS	1.688,96	0,00	0,00	1.688,96
21600031	SILLAS SALAS CONGRESOS	38.935,73	0,00	0,00	38.935,73
21600032	ESTANTERIA PIZARRA TAQUILLA	900,44	0,00	0,00	900,44
21600033	SOFAS SALA ESPERA	1.011,52	0,00	0,00	1.011,52
21600034	MOBILIARIO CENTRO DE CONGRESOS	11.728,06	0,00	0,00	11.728,06
21600035	CORTINAS SALAS CENTRO DE CONGRESOS	42.928,12	0,00	0,00	42.928,12
21600036	SILLON SEGURIDAD	784,14	0,00	0,00	784,14
21600037	ESTANTERIAS TAQUILLAS	1.410,74	0,00	0,00	1.410,74
21600038	PERCHEROS MOVILES SALA AUDIO	3.192,32	0,00	0,00	3.192,32
21600039	SILLONES AUDITORIO	853,76	0,00	0,00	853,76
21600040	CORTINAS SALA VIP ANEXO	3.328,70	0,00	0,00	3.328,70
21600041	SOFAS SALA VIP	4.298,87	0,00	0,00	4.298,87
21600042	CORTINAS AUDITORIO	3.336,34	0,00	0,00	3.336,34
21600043	TARIMAS SALAS CENTRO CONGRESOS	3.074,00	0,00	0,00	3.074,00
21600044	MOBILIARIO DIRECCION	6.872,61	0,00	0,00	6.872,61
21600045	SILLONES ADMINISTRACION	1.185,98	0,00	0,00	1.185,98
21600046	SILLONES TRABAJO CENDEAC	2.028,84	0,00	0,00	2.028,84
21600048	MESAS SALAS CONGRESOS	3.770,00	0,00	0,00	3.770,00
21600049	GUARDARROPAS Y MOSTRADOR	518,52	0,00	0,00	518,52
21600051	ESTANTERIAS OFICINA	1.184,94	0,00	0,00	1.184,94
21600052	4 PAPELERAS ROLLY + 10 PAP. COM-2 PLATA	2.360,60	0,00	0,00	2.360,60
21600053	20 PAPELERAS COM-2 PLATA	3.199,28	0,00	0,00	3.199,28
21600054	15 PAPELERAS COM-2 PLATA	2.418,60	0,00	0,00	2.418,60
21600055	18 MESAS/PUPITRES MOD. POL MULTIMEDIA	15.710,11	0,00	0,00	15.710,11
21600056	2 SOPORTES PANTALLA 42'' VSR/2150/PLW/PS	1.832,80	0,00	0,00	1.832,80
21600057	14 BANCOS HIGHWAY AUDITORIO	21.512,80	0,00	0,00	21.512,80
21600058	MOBILIARIO OFICINA FILMOTECA: MESA,ESTAN	2.770,64	0,00	0,00	2.770,64
21600059	MOBILIARIO OFICINA FILMOTECA: SILLON,MES	3.387,07	0,00	0,00	3.387,07
21600060	MOBILIARIO OFICINA FILMOTECA: ESTANTERIA	3.325,63	0,00	0,00	3.325,63
21600061	CORTINAS Y PERSINAS FILMOTECA	1.500,00	0,00	0,00	1.500,00
21600062	ESTORES SALA M2	10.635,90	0,00	0,00	10.635,90
21600063	BUTACAS FILMOTECA	0,00	44.165,39	0,00	44.165,39
21600064	TARIMA ESPACIO 0 CENTRO PARRAGA	0,00	6.655,00	0,00	6.655,00
21609001	M. MOBILIARIO DIAZ CASSOU	3.302,92	0,00	0,00	3.302,92
21610000	ENTARIMADO SALA "A"	8.270,51	0,00	0,00	8.270,51
217	Equipos para procesos de información	215.507,10	4.661,23	0,00	220.168,33
21700006	IMPRESORA HP LASERJET P2015	256,50	0,00	0,00	256,50
21700038	ORDENADOR PORTATIL FUJITSU AMILO D-7830	1.217,38	0,00	0,00	1.217,38
21700039	ORDENADOR PORTATIL FUJITSU AMILO D-7830	1.412,13	0,00	0,00	1.412,13
21700040	ORDENADOR PORTATIL COMPAQ PROGRAMACION	1.199,00	0,00	0,00	1.199,00
21700041	ORDENADOR PORTATIL HP NX9030 CONGRESOS	946,32	0,00	0,00	946,32
21700042	ORDENADOR FOXEN P4 JEFE CONGRESOS	443,75	0,00	0,00	443,75
21700043	ORDENADOR PORTATIL HP	1.139,18	0,00	0,00	1.139,18

BALANCE DE SUMAS Y SALDOS

Empresa 0015 INSTITUTO DE LAS INDUSTRIAS CULTURALES

Fecha 10-06-16

Condiciones PERIODO : 01-01-15 / 31-12-15 SUBCUENTAS : 00000000 / 99999999 (importes en Euros)

CODIGO	DESCRIPCION	SALDO INICIAL	DEBE	HABER	SALDO
	SUMAS ANTERIORES	6.609.765,08	52.071.483,69	62.494.713,77	-3.813.465,00
21700044	FOTOCOPIADORA TOSHIBA E-STUDIO 280	6.148,00	0,00	0,00	6.148,00
21700045	CORTAFUEGOS ZYWALL 35W	903,00	0,00	0,00	903,00
21700046	ORDENADOR SERVIDOR HP PROLIANT	4.288,52	0,00	0,00	4.288,52
21700047	ORDENADOR FOXEN P4 CONGRESOS	686,15	0,00	0,00	686,15
21700048	ORDENADORES FOXEN CENDEAC	6.333,60	0,00	0,00	6.333,60
21700049	ORDENADOR FOXEN P4 FILMOTECA	1.847,71	0,00	0,00	1.847,71
21700050	ORDENADOR FOXEN P4 CONSEJERO DELEGADO	808,79	0,00	0,00	808,79
21700051	ORDENADORES TRES P4 FOXEN	2.442,69	0,00	0,00	2.442,69
21700053	PORTATIL ASUS M-740	1.340,00	0,00	0,00	1.340,00
21700054	ORDENADOR SECRETARIA DIRECCION	662,00	0,00	0,00	662,00
21700055	ORDENADOR CENDEAC	767,92	0,00	0,00	767,92
21700056	ORDENADOR CONGRESOS	654,00	0,00	0,00	654,00
21700057	FOTOCOPIADORA TOSHIBA E-STUDIO 232	4.640,00	0,00	0,00	4.640,00
21700058	ORDENADOR FOXEN SEMPRON	781,13	0,00	0,00	781,13
21700059	PORTATILES ASUS CONGRESOS	8.595,60	0,00	0,00	8.595,60
21700060	ORDENADORES OFICINAS 2	1.664,60	0,00	0,00	1.664,60
21700061	ANTENAS WIFI	5.684,00	0,00	0,00	5.684,00
21700062	ROUTER CISCO	5.272,20	0,00	0,00	5.272,20
21700063	ORDENADORES	2.309,56	0,00	0,00	2.309,56
21700064	EQUIPOS INFORMATICOS EAV	1.158,84	0,00	0,00	1.158,84
21700065	ELECTRONICA DE RED AUDITORIO	95.595,07	0,00	0,00	95.595,07
21700066	EQUIPOS INFORMATICOS CENDEAC	3.275,65	0,00	0,00	3.275,65
21700067	EQUIPOS INFORMATICOS TAQUILLA	1.832,80	0,00	0,00	1.832,80
21700068	PORTATIL DIRECCION	854,92	0,00	0,00	854,92
21700069	ORDENADOR PORTATIL CONSEJERO DELEGADO	1.838,60	0,00	0,00	1.838,60
21700070	PORTATIL MACINTOSH MACBOOK BLANCO 2.0	978,00	0,00	0,00	978,00
21700071	ORDENADOR HP DC5800 SFF E7400 250G	791,12	0,00	0,00	791,12
21700072	EQUIPO INFORMatico LA CONSERVERA	1.520,60	0,00	0,00	1.520,60
21700073	2 NAS EN RED PARA AUDITORIO	1.614,72	0,00	0,00	1.614,72
21700074	1 PE2900 III QUAD-CORE XEON X5450	4.174,84	0,00	0,00	4.174,84
21700075	2 PORT. ACER TRAVELMATE Y 1 IMPR. HP LAS	1.480,16	0,00	0,00	1.480,16
21700076	PANDA ANTIVIRUS	3.697,85	0,00	0,00	3.697,85
21700077	MONITOR FUJITSU Y 2 IMPR. HP D1660	456,81	0,00	0,00	456,81
21700078	PORTATIL SONY VGNRS59XG	1.619,82	0,00	0,00	1.619,82
21700079	1 PC CLONICO INTEL DC E5400 2.7GHZ	317,84	0,00	0,00	317,84
21700080	2 PC INTEL CORE I5 650 3,20GHZ	1.720,93	0,00	0,00	1.720,93
21700081	EQUIPO INFORMatico ADMINISTRACION	936,61	0,00	0,00	936,61
21700082	PORTATIL SUBDIRECCION CENDEAC	719,80	0,00	0,00	719,80
21700083	SAI GALAXY 3500	11.015,35	0,00	0,00	11.015,35
21700084	ORDENADOR DIRECCION TOSHIBA PORTEGE	1.116,28	0,00	0,00	1.116,28
21700085	EQUIPOS INFORMATICOS FILMOTECA	1.168,20	0,00	0,00	1.168,20
21700086	EQUIPOS COMUNICACION FILMOTECA	8.532,58	0,00	0,00	8.532,58
21700087	ARMARIO RACK FILMOTECA	2.917,50	0,00	0,00	2.917,50
21700088	EQUIPO INFORMatico FILMOTECA	861,99	0,00	0,00	861,99
21700089	ORDENADORES EQUIPO TECNICO	1.196,69	0,00	0,00	1.196,69
21700090	ORDENADORES PORTATILES CONGRESOS	1.669,80	0,00	0,00	1.669,80
21700091	ORDENADOR PORTATIL DIRECTORA	0,00	1.197,97	0,00	1.197,97
21700092	PC MAC BOOK PRO REFURISHED	0,00	1.399,00	0,00	1.399,00
21700093	PORTATILES-MONITOR AUDITORIO	0,00	2.064,26	0,00	2.064,26
219	Otro inmovilizado material	1.071.088,84	23.151,36	63.330,17	1.030.910,03
21900027	MATERIAL CAFETERIA	3.646,97	0,00	0,00	3.646,97
21900028	UNIFORMES AZAFATOS/AS AUDITORIO	28.590,00	0,00	0,00	28.590,00
21900029	TIMBALES ADAMS MODELO SINFONICOS	35.264,00	0,00	0,00	35.264,00
21900031	ESCENARIO FILMOTECA	5.016,40	0,00	0,00	5.016,40
21900032	MAMPARAS CERRAMIENTO FILMOTECA	3.612,66	0,00	0,00	3.612,66
21900033	MATERIAL CABINAS PROYECCION	32.981,27	0,00	0,00	32.981,27
21900035	MOQUETA,CORTINAS,BUTACAS	14.170,06	0,00	0,00	14.170,06
21900036	REJAS EXTERIOR AUDITORIO	4.629,56	0,00	0,00	4.629,56
21900037	CERCADO EXTERIOR ANEXO	23.136,20	0,00	0,00	23.136,20
21900039	CAMARA NEGRA SALA AUDIO	4.060,00	0,00	0,00	4.060,00
21900040	MATERIAL CAFETERIA FILMOTECA	841,78	0,00	0,00	841,78
21900041	CAMARA NEGRA SALA NARCISO YEPES	12.893,40	0,00	0,00	12.893,40
21900042	PAVIMENTO TREN FREGADO CENTRO CONGRESOS	7.758,86	0,00	0,00	7.758,86
21900043	CERRAMIENTO TREN DE FREGADO	17.198,16	0,00	0,00	17.198,16
21900044	TELEVISOR BRAVIA SONY 40" CON PLATAFORMA	2.626,24	0,00	0,00	2.626,24
21900045	SISTEMA INTERCOMUN.INALAMBRICA DIGITAL	25.159,00	0,00	0,00	25.159,00
21900046	RACK DE PREENSA	7.599,00	0,00	0,00	7.599,00
21900047	COLECTORES	13.933,75	0,00	0,00	13.933,75
21900048	EQUIPOS VIDEO Y TELEVISION	4.929,20	0,00	0,00	4.929,20
21900049	TERMOS ELECTRICOS FAGOR	4.926,98	0,00	0,00	4.926,98
21900050	PASARELA-ESCALERA CENTRO DE CONGRESOS	8.245,28	0,00	0,00	8.245,28
21900051	FORROS ASCENSORES MONTACARGAS CENTRO CON	2.431,36	0,00	0,00	2.431,36
21900052	DISPLAY DE Leds PARA TAQUILLA	4.666,01	0,00	0,00	4.666,01
21900053	LIMPIEZA Y SANEAMIENTO FACHADAS AUDITORI	182.619,00	0,00	0,00	182.619,00
21900054	CONSOLAS CONTROL SALAS MC Y NY	10.239,32	0,00	0,00	10.239,32
21900055	EQUIPOS AUDIOVISUALES SALAS CONGRESOS	81.334,38	0,00	0,00	81.334,38
21900056	UNIFORMES OTRAS MUSICAS	5.295,60	0,00	0,00	5.295,60
21900057	MATERIAL SONIDO SALA A	22.729,50	0,00	0,00	22.729,50
21900058	ASCENSORES AUDITORIO	45.984,95	0,00	0,00	45.984,95
21900059	LINOLEO DANCE FLOOR	2.135,61	0,00	0,00	2.135,61

BALANCE DE SUMAS Y SALDOS

Empresa 0015

INSTITUTO DE LAS INDUSTRIAS CULTURALES

Fecha 10-06-16

Condiciones PERIODO : 01-01-15 / 31-12-15 SUBCUENTAS : 00000000 / 99999999 (importes en Euros)

CODIGO	DESCRIPCION	SALDO INICIAL	DEBE	HABER	SALDO
	SUMAS ANTERIORES	7.437.312,42	52.076.144,92	62.494.713,77	-2.981.256,43
21900060	SISTEMA MUROS BACKSTAGE SALA AUDIO	4.547,20	0,00	0,00	4.547,20
21900061	MOQUETA ESCENARIO SALA MAC	3.387,20	0,00	0,00	3.387,20
21900062	BALIZAMIENTO ESCALERAS	32.428,03	0,00	0,00	32.428,03
21900063	BANDA MAGNETICA PUERTAS CENDEAC	7.022,64	0,00	0,00	7.022,64
21900064	ACONDICIONAMIENTO ACUSTICO SALA ENSAYIO	10.432,16	0,00	0,00	10.432,16
21900065	ADECUACION PAREDES-SEÑALETICA	49.280,86	0,00	0,00	49.280,86
21900066	SISTEMA PROYECCION AUDITORIO	30.399,77	0,00	0,00	30.399,77
21900068	UNIFORMES PERSONAL SALA	28.225,34	0,00	0,00	28.225,34
21900069	EQUIPO SONIDO SALA A	2.760,80	0,00	0,00	2.760,80
21900070	REFORMA SALA AUTORIDADES	33.390,53	0,00	0,00	33.390,53
21900071	ADECUACION DISCAPACITADOS SALA A	2.206,90	0,00	0,00	2.206,90
21900072	ADECUACION DISCAPACITADOS TAQUILLA	17.543,61	0,00	0,00	17.543,61
21900073	ADECUACION SALA MIGUEL ANGEL CLARES	4.396,40	0,00	0,00	4.396,40
21900074	EQUIPO SONIDO RETARDO SALA A	21.629,59	0,00	0,00	21.629,59
21900075	PROYECTOR SOURCE/PROYECTOR AURORA	17.402,32	0,00	0,00	17.402,32
21900076	6 CARROS TTE. GUIL 436	1.410,03	0,00	0,00	1.410,03
21900077	14 RUEDAS PARA CARROS SUPEMUR	567,82	0,00	0,00	567,82
21900078	17 M2 TARIMA DE ROBLE 8 PLACAS	1.532,73	0,00	0,00	1.532,73
21900079	PASARELA 16 M SOBRE MALLAZO	2.031,16	0,00	0,00	2.031,16
21900080	MATERIALES PUESTA EN MARCHA FILMOTECA	3.070,17	0,00	0,00	3.070,17
21900081	PLAN EMERGENCIA FILMOTECA	3.442,76	0,00	0,00	3.442,76
21900082	ILUMINACION ESCENICA	7.656,00	0,00	0,00	7.656,00
21900083	EQUIPAMIENTO SALA B MESA YAMAHA	9.191,02	0,00	0,00	9.191,02
21900085	INTERCOM TECNICOS	1.781,68	0,00	0,00	1.781,68
21900086	PROYECTOR BARCO CLM HD6 SALA MAC	11.381,48	0,00	0,00	11.381,48
21900087	PLAN EMERGENCIA	5.445,00	0,00	0,00	5.445,00
21900088	EQUIPO SONIDO SALA B FILMOTECA	5.106,20	0,00	0,00	5.106,20
21900089	DEPOSITO GASOLEO AUDITORIO	29.139,01	0,00	0,00	29.139,01
21900090	SOPORTES CARTELERIA EXTERIOR	1.113,20	0,00	0,00	1.113,20
21900091	TARIMAS ESCENARIO	14.069,15	0,00	0,00	14.069,15
21900092	CAMARA NEGRA SALA NARCISO YEPES	19.863,36	0,00	0,00	19.863,36
21900093	PROYECTOR CINE DIGITAL Y SERVIDOR DCI	63.330,17	0,00	63.330,17	0,00
21900094	PROYECTORES Y LENTE	0,00	7.987,22	0,00	7.987,22
21900095	ALTAVOCES EQUIPO MOVIL	0,00	1.087,79	0,00	1.087,79
21900096	MESAS SONIDO SALAS Y EQUIPO MOVIL	0,00	1.024,75	0,00	1.024,75
21900097	EQUIPOS DE RADIOTRANSMISION	0,00	2.006,18	0,00	2.006,18
21900098	PARED MADERA CAFETERIA CENTRO CONGRESOS	0,00	2.117,50	0,00	2.117,50
21900099	CICLORAMA CENTRO PARRAGA	0,00	1.831,94	0,00	1.831,94
21900100	LINOLEO DANZA CENTRO PARRAGA	0,00	2.420,42	0,00	2.420,42
21900101	PIEDRAS FACHADA AUDITORIO	0,00	4.675,56	0,00	4.675,56
21909001	M. TORRE DE ANDAMIO MOVIL	7.250,05	0,00	0,00	7.250,05
234	Bienes recibidos por Adscripción	8.304.751,55	0,00	8.304.751,55	0,00
23400000	ADSCRIPCION CENTRO CONGRESOS - SOLAR	1.486.302,93	0,00	1.486.302,93	0,00
23400001	ADSCRIPCION CENTRO CONGRESOS - CONSTRUCC	6.818.448,62	0,00	6.818.448,62	0,00
260	Fianzas constituidas a largo plazo	26.431,50	0,00	0,00	26.431,50
26000001	FIANZA DESPERFECTOS SALA VERONICAS	12.000,00	0,00	0,00	12.000,00
26000002	FIANZA DERRIBO ANEXO PALACIO AGUIRRE	8.530,00	0,00	0,00	8.530,00
26000003	FIANZA RETIRADA RESIDUOS SALA VERONICAS	254,91	0,00	0,00	254,91
26000006	FIANZA DEMOLICION PZA TOROS CARTAGENA	840,00	0,00	0,00	840,00
26000008	FIANZA REHABILITACION FILMOTECA REGIONAL	1.806,59	0,00	0,00	1.806,59
26000010	FIANZA AMPLIACION MUBAM	3.000,00	0,00	0,00	3.000,00
280	Amortización acumulada del inmovilizado intangible	-13.653.015,17	13.725.270,04	226.897,48	-154.642,61
28030000	AMORT. ACUM. PROPIEDAD INDUSTRIAL	-60.668,33	0,00	1.700,56	-62.368,89
28050000	AMORT. ACUM. DERECHOS DE TRASPASO	-13.500.265,61	13.725.270,04	225.004,43	0,00
28060000	AMORT. ACUM. APLICACIONES INFORMATICAS	-92.081,23	0,00	192,49	-92.273,72
281	Amortización acumulada del inmovilizado material	-2.808.656,24	68.454,19	681.779,28	-3.421.981,33
28100234	AMORT. ACUM. BIENES RECIBIDOS ADSCRIPCION	-62.502,45	62.502,45	0,00	0,00
28110000	AMORT. ACUM. CONSTRUCCIONES	0,00	0,00	416.745,55	-416.745,55
28120000	AMORT. ACUM. INSTALACIONES TECNICAS	-245.421,83	0,00	60.819,97	-306.241,80
28130000	AMORT. ACUM. MAQUINARIA	-76.962,08	0,00	9.251,95	-86.214,03
28150000	AMORT. ACUM. OTRAS INSTALACIONES	-1.022.567,37	1.744,19	108.328,10	-1.129.151,28
28159000	M. AMORT. ACUM. OTRAS INSTALACIONES	-12.017,64	0,00	0,00	-12.017,64
28160000	AMORT. ACUM. MOBILIARIO	-325.487,89	0,00	28.881,53	-354.369,42
28169000	M. AMORT. ACUM. MOBILIARIO	-3.302,92	0,00	0,00	-3.302,92
28170000	AMORT. ACUM. EQUIPOS PROCESOS INFORMAC.	-210.142,45	0,00	3.148,12	-213.290,57
28190000	AMORT. ACUM. OTRO INMOVILIZADO	-850.251,61	4.207,55	54.604,06	-900.648,12
410	Acreedoras por prestaciones de servicios	-1.048.351,53	7.409.274,75	7.070.208,49	-709.285,27
41000015	RODOLFO Y CERVANTES S.L.	-269,17	1.110,88	841,71	0,00
41000020	EL CORTE INGLÉS S.A.	624,36	842,64	499,00	968,00
41000035	SERVE Y CO. S.L.	-1.070,85	4.700,85	9.756,63	-6.126,63
41000052	TELEFONICA DE ESPAÑA S.A.	0,00	1.894,14	35.647,09	-33.752,95
41000062	MAHES S.A.	-456,29	657,61	211,62	-10,30
41000133	ORGANISMO AUTONOMO BOLETIN OFICIAL	-105,85	460,38	354,53	0,00
41000149	CERDA-VIVES S.L.	-1.252,73	5.741,05	5.346,20	-857,88
41000187	SOCIEDAD GENERAL DE AUTORES Y EDITORES	-15.476,67	56.695,44	50.151,22	-8.932,45
41000241	LOOMIS SPAIN, S.A.	-540,41	733,82	442,50	-249,09
41000246	E.M.U.A.S.A.	1,78	16.612,66	16.614,44	0,00
41000247	DUETTO MANAGEMENT, S.L	0,00	58.080,00	58.080,00	0,00
41000258	SANZKONZERT S.L.	0,00	22.222,86	22.222,86	0,00
41000261	JOSE GABRIEL RAMIREZ RAMIREZ	-106.457,42	301.575,13	305.760,43	-110.642,72

BALANCE DE SUMAS Y SALDOS

Empresa 0015

INSTITUTO DE LAS INDUSTRIAS CULTURALES

Fecha 10-06-16

Condiciones PERIODO : 01-01-15 / 31-12-15 SUBCUENTAS : 00000000 / 99999999 (importes en Euros)

CODIGO	DESCRIPCION	SALDO INICIAL	DEBE	HABER	SALDO
	SUMAS ANTERIORES	-365.744,85	66.364.347,97	72.277.400,48	-6.278.797,36
41000281	RADIO MURCIA S.A.	0,00	14.520,00	14.520,00	0,00
41000283	ZARDOYA OTIS S.A.	0,00	28.831,45	29.701,44	-869,99
41000287	TIPOGRAFIA SAN FRANCISCO S.A.	0,00	574,75	574,75	0,00
41000290	LA VERDAD MULTIMEDIA S.A.	-11.101,67	13.104,14	3.071,69	-1.069,22
41000307	LA OPINION DE MURCIA S.A.U.	0,00	14.520,00	14.520,00	0,00
41000309	HOTEL FONTORIA S.A.	0,00	3.826,31	4.099,30	-272,99
41000310	CORREOS Y TELEGRAFOS S.A.	-14,16	653,49	705,81	-66,48
41000316	REDYSER TRANSPORTES S.L.	-1.542,56	7.049,18	6.589,86	-1.083,24
41000319	DISTRIBUCIONES ROLLMUR S.L.	-74,92	1.147,81	1.142,02	-69,13
41000391	SAEZ Y MARTINEZ S.L.	-1.413,47	989,00	1.115,00	-1.539,47
41000416	ELECTRONICA RAYTE S.L.	-7,62	178,44	170,82	0,00
41000422	SUEDEMUR S.L.	-139,16	3.953,54	3.955,02	-140,64
41000425	NEPOMUCENO S.L.	-1.984,40	4.791,60	3.569,50	-762,30
41000543	CASINO RINCON DE PEPE S.A.	0,00	190,32	190,32	0,00
41000627	I. QUIPONS S.L.	-789,65	3.285,90	5.324,53	-2.828,28
41000670	VODAFONE ESPAÑA S.A.	-3.929,68	12.181,96	16.504,56	-8.252,28
41000673	ALARMAS SIT S.L.	0,00	884,51	884,51	0,00
41000674	LIMCAMAR S.L.	-9.564,57	35.070,09	35.070,09	-9.564,57
41000704	ARENA TEATRO S.L.	-5.445,00	76.425,04	79.424,00	-8.443,96
41000715	ASOCIACION PALACIOS CONGRESOS DE ESPAÑA	0,00	0,00	1.100,00	-1.100,00
41000836	HERRAJES EXPOMURCIA S.L.	0,00	1.403,14	1.403,14	0,00
41000955	JOSE FRANCISCO BURGOS FERNANDEZ	0,00	476,35	734,52	-258,17
41000864	JOSE MARIA MARIN MARTINEZ	0,00	52,04	52,04	0,00
41000865	ASOC. OFICINA DE CONGRESOS DE MURCIA	0,00	3.432,00	3.432,00	0,00
41000888	CEDES CONGRESOS EVENTOS Y SERV TURISTICO	-7.208,17	7.433,21	225,04	0,00
41000899	PAPELERIA TECNICA REGIONAL S.A.	0,00	227,63	227,63	0,00
41000903	DIEGO MARIN LIBRERO EDITOR S.L.	-125,78	115,68	154,70	-164,80
41000936	ALFREDO SANCHEZ AVILA	0,00	1.452,00	5.747,50	-4.295,50
41000976	EXPOMED S.L.	-18.178,55	74.640,75	57.639,40	-1.177,20
41000977	SURESTE SEGURIDAD S.L.	-29.637,07	71.523,52	67.610,93	-25.724,48
41000996	INFORMATICA Y GESTION S.L.	-1.975,93	6.205,48	6.384,56	-2.155,01
41001146	RED DE TEATROS, AUDITORIOS Y CIRCUITOS	0,00	1.500,00	1.500,00	0,00
41001162	COPIMUR S.L.	-340,35	1.545,52	1.509,53	-304,36
41001163	CAROLINA PARRA PEREZ	0,00	17.904,00	17.904,00	0,00
41001236	PROMOTORA KASDE S.A.	-3.209,56	7.457,30	4.457,72	-209,98
41001261	OI EDICION PRODUCCION ARTISTICA S.L.	0,00	181,50	181,50	0,00
41001273	SUMMA SEGURIDAD S.L.U	0,00	0,00	0,00	0,00
41001274	ANGEL HARO GOMEZ	-94,80	16.457,75	16.362,95	0,00
41001286	VISUAL ENTIDAD DE GESTION ARTISTAS PLAST	0,00	2.860,44	2.860,44	0,00
41001287	GOLDBERG EDICIONES S.L.	0,00	15.826,45	15.826,45	0,00
41001299	TELEFONICA MOVILES ESPAÑA S.A.	-1.755,00	5.862,30	9.719,48	-5.612,18
41001320	INSTITUCION FERIA DE MADRID	0,00	3.882,25	3.882,25	0,00
41001324	AGN GIL Y CARVAJAL S.A.	0,00	21.314,35	21.314,35	0,00
41001345	PEÑA SOCIO - CULTURAL LA PAVA	0,00	1.500,00	1.500,00	0,00
41001358	D.A.D.O. PRODUCCIONES TEATRALES S.L.	0,00	20.732,09	20.732,09	0,00
41001392	ASOCIAC. MUSICO CULT. LAS MUSAS GUADALUP	0,00	800,00	800,00	0,00
41001393	ASOCIACION AMIGOS DE LA MUSICA ALCANTARI	0,00	250,00	250,00	0,00
41001418	ORFEON MURCIANO FERNANDEZ CABALLERO	0,00	5.300,02	10.990,72	-5.690,70
41001438	ASOCIACION AGRUPACION MUSICAL DE CEHEGIN	-401,65	719,01	317,36	0,00
41001449	PAPELERIA TECNICA MURCIANA S.L.	0,00	47,03	47,03	0,00
41001473	SANITARY PROYECTOS Y OBRAS, S.L.	-473,84	473,84	776,10	-776,10
41001488	CARLOS PIÑANA CONESA	0,00	3.161,16	3.161,16	0,00
41001501	MOTIVA INTERACTIVA S.L.	-665,50	665,50	0,00	0,00
41001518	FRANCISCO OLIVARES DIAZ	0,00	1.662,50	1.813,74	-151,24
41001547	RESTAURANTE LA CORRA S.L.	-223,40	657,78	434,38	0,00
41001556	TS PRODUCCIONES S.L.	0,00	8.108,90	8.108,90	0,00
41001569	MARTA LOPEZ-BRIONES PEREZ-PEDRERO	0,00	3.293,50	3.644,84	-351,34
41001602	CRISTINA MORANO CARRETERO	0,00	139,50	139,50	0,00
41001614	JOSE ANTONIO CANTON GARCIA	0,00	1.521,00	1.521,00	0,00
41001616	MUEBLES MONTIEL S.L.	0,00	251,68	251,68	0,00
41001630	JUAN IGNACIO RUIZ LOPEZ	0,00	134,40	134,40	0,00
41001633	FERNANDO CASTRO FLOREZ	0,00	2.567,50	2.567,50	0,00
41001655	HOTEL CASA EMILIO S.L.	-205,00	1.081,00	948,00	-72,00
41001698	VIVA AGUA SERVICE SPAIN, S.A.	-352,81	2.499,59	2.701,93	-555,15
41001719	FUNDACION ORQUESTA SINFONICA DE MURCIA	-5.076,89	2.068.744,32	2.080.527,26	-16.859,83
41001740	PECRES S.L.	-1.178,04	12.067,00	10.888,96	0,00
41001741	MANTENIMIENTO Y CONSERVACION S.L.	-19.960,41	60.231,47	94.591,99	-54.320,93
41001786	CRISTALERIA LOPEZ S.L.	0,00	24,20	24,20	0,00
41001789	JOAQUIN CANOVAS BELCHI	0,00	2.430,00	2.430,00	0,00
41001814	IMPRENTA JOAQUIN VALLS S.L.	0,00	1.670,06	1.670,06	0,00
41001823	FERNANDO BARENBLIT SCHEININ	0,00	324,00	324,00	0,00
41001831	DOMINGO SANCHEZ BLANCO	0,00	276,31	276,31	0,00
41001836	BALLET VICTOR ULLATE, S.A.	0,00	30.250,00	30.250,00	0,00
41001848	W3ART SERVICIOS ARTISTICOS PARA LA RED S	820,47	0,00	820,47	0,00
41001932	MUDANZAS CASTILLO S.L.	-96,80	96,80	72,60	-72,60
41001936	OLIVARES & ASOCIADOS S.L.	-2.354,50	2.354,50	0,00	0,00
41001953	SALZILLO SEGURIDAD S.A.	-68.099,77	319.985,44	307.056,80	-55.171,13
41002002	MARIN-VERGARA MARIN CENTRO DEL LIBRO S.L.	-12,00	12,00	0,00	0,00
41002013	LIGIA COMUNICACION Y TECNOLOGIA S.L.	-1.319,55	1.319,55	0,00	0,00
41002044	VIAJES DIANA S.A.	-982,93	982,93	0,00	0,00

BALANCE DE SUMAS Y SALDOS

Empresa 0015

INSTITUTO DE LAS INDUSTRIAS CULTURALES

Fecha 10-06-16

Condiciones PERIODO : 01-01-15 / 31-12-15 SUBCUENTAS : 00000000 / 99999999 (importes en Euros)

CODIGO	DESCRIPCION	SALDO INICIAL	DEBE	HABER	SALDO
	SUMAS ANTERIORES	-564.859,54	69.404.613,74	75.328.536,81	-6.488.782,61
41002051	HIGIENE-DESINFECCION MURCIANA S.L.	0,00	35,21	35,21	0,00
41002069	VINTAGE EVENTOS, S.L.	0,00	456,50	1.622,70	-1.166,20
41002077	FEDERAL EXPRESS CORPORATION	0,00	1.015,53	1.015,53	0,00
41002125	ASOCIACION CULTURAL SARAVASTI	-2.439,67	3.641,32	2.961,98	-1.760,33
41002130	JOSE MANUEL MARCOS LOPEZ-PINTURAS MARCOS	0,00	1.331,00	1.331,00	0,00
41002131	EMURTEL, S.A.	-2.008,02	13.799,31	12.032,35	-241,06
41002178	CIA FERROVIARIA DE ARTES ESCENICAS, SL	0,00	15.705,40	17.520,40	-1.815,00
41002190	SERGIO PORLAN SOLER	0,00	12.800,00	12.800,00	0,00
41002213	COMPANIA LIRICA JULIAN SANTOS DE JUMILLA	0,00	0,00	2.760,00	-2.760,00
41002259	BALLET ESPAÑOL DE MURCIA	0,00	22.432,84	22.432,84	0,00
41002291	HISPANIA VIAJES	-737,62	737,62	0,00	0,00
41002299	ELECTRONICA AVANZADA MAFER S.L.	0,00	11.382,77	11.382,77	0,00
41002346	ALFREDO ZAMORA HERNANDEZ	0,00	7.208,00	8.798,00	-1.590,00
41002347	JUAN PEDRO CAMPOY LOPEZ	0,00	14.547,27	20.597,27	-6.050,00
41002352	ANTONIO MARTINEZ LOPEZ	-133,30	133,30	0,00	0,00
41002353	SHERLOCK FILMS S.L.	-366,63	1.096,26	729,63	0,00
41002360	AGRUPACION MUSICAL DE ALHAMA DE MURCIA	0,00	225,62	225,62	0,00
41002369	MECA YARZA C.B.	-4.464,98	4.464,98	0,00	0,00
41002378	UNION MUSICAL SAN PEDRO DEL PINATAR	0,00	0,00	297,52	-297,52
41002386	PERE SALABERT SOLER	0,00	0,00	13,89	-13,89
41002404	SOCIEDAD ARTISTICO MUSICAL SANTA CECILIA	-235,53	740,49	504,96	0,00
41002420	AGRUPACION MUSICAL DE BLANCA	0,00	225,62	630,99	-405,37
41002437	NIRVANA FILMS, S.L.	0,00	968,00	1.331,00	-363,00
41002439	VERTIGO FILMS, S.L.	0,00	3.536,84	2.990,52	546,32
41002442	ALTA CLASSICS, S.L.	-222,89	222,89	0,00	0,00
41002443	AURUM PRODUCCIONES SDAD. UNIPERSONAL SA	-544,50	544,50	0,00	0,00
41002447	YEDRA FILMS, S.L.	0,00	4.493,94	4.493,94	0,00
41002477	VENTA VISUAL S.A.L.	-5.106,20	5.106,20	0,00	0,00
41002492	AYUNTAMIENTO DE MURCIA	-75.781,00	228.317,45	152.536,45	0,00
41002516	KARMA FILMS, S.L.	-484,00	2.299,00	1.815,00	0,00
41002520	KINOS KLAN PC S.L.	0,00	0,00	605,00	-605,00
41002530	CABLEUROPA S.A.U.	850,75	4.349,55	4.349,55	850,75
41002557	HOTEL ZENIT MURCIA C.B.	0,00	1.224,00	1.224,00	0,00
41002568	JOSE JIMENEZ JIMENEZ	0,00	243,00	243,00	0,00
41002571	ROCIO QUIÑONERO SANCHEZ	0,00	10,00	10,00	0,00
41002586	EUTERPE. ASOC. MUSICO-CULTURAL ENSEMBLE	0,00	1.812,40	1.812,40	0,00
41002587	MARTIN LEJARRAGA AZCARRETA	-120,00	120,00	0,00	0,00
41002605	ASOCIACION MUSICAL JULIAN SANTOS	0,00	504,96	610,33	-105,37
41002627	UNIVERSAL PICTURES INTERNATIONAL SPAIN S	0,00	756,25	302,50	453,75
41002629	HISPANO FOXFILM, S.A.E.	0,00	484,00	484,00	0,00
41002635	FEDERACION DE COROS	0,00	14.175,00	14.175,00	0,00
41002650	NACHO VILAR PRODUCCIONES S.L.	0,00	21.454,89	24.584,89	-3.130,00
41002673	BRONCE DANZA S.L.	0,00	12.050,00	15.500,00	-3.450,00
41002697	SUBTITULAM S.L.	0,00	387,20	387,20	0,00
41002709	PROYECSON S.A.	-8.249,74	9.309,10	2.616,63	-1.557,27
41002713	SETCOMUR S.L.	-1.927,38	7.313,10	6.356,14	-970,42
41002743	DEAPLANETA S.L.	0,00	423,50	423,50	0,00
41002751	LIBECROM S.A.	-2.662,40	14.285,86	11.623,46	0,00
41002797	SERVICIOS INFORMATIVOS DE MURCIA, S.L.	-7.260,00	20.570,00	14.520,00	-1.210,00
41002813	ASOCIACION AMIGOS DE LA DANZA DE MURCIA	0,00	10.200,00	10.200,00	0,00
41002815	GOLEM DISTRIBUCION S.L.	0,00	1.423,68	2.372,80	-949,12
41002823	EMPRESA OCIO INFANTIL CAJA DE MUSICA S.L	0,00	1.331,00	4.493,94	-3.162,94
41002844	ERNESTO SEBASTIAN MARZO	-1.499,19	5.996,76	4.497,57	0,00
41002850	JUAN MANUEL QUIÑONERO REDONDO	0,00	6.174,09	7.074,09	-900,00
41002853	SOCIEDAD GENERAL DE RESIDUOS S.A.	0,00	385,00	1.867,93	-1.482,93
41002883	ASOCIACION AMIGOS DE LA AGRUPACION MUSICAL	0,00	0,00	297,52	-297,52
41002890	NURIA NAVARRO ZARAGOZA	0,00	826,20	826,20	0,00
41002910	AGRUPACION MUSICAL LA UNION	0,00	590,00	590,00	0,00
41002912	ACTIVIDADES CULTURALES RIGA, S.L.	75,00	217.466,20	217.541,20	0,00
41002938	WALT DISNEY COMPANY IBERIA S.L.	0,00	605,00	605,00	0,00
41002949	ASOCIACION MURCIA BRASS	0,00	0,00	1.150,00	-1.150,00
41002960	DANIEL CANOGAR MCKENZIE	0,00	175,00	175,00	0,00
41003083	FLINS Y PINICULAS S.L.	0,00	3.351,70	3.351,70	0,00
41003108	CONEXION CULTURA, S.L	-3.274,19	45.234,78	55.495,55	-13.534,96
41003163	AGRUPACION MUSICAL VILLA DE FUENTE ALAMO	0,00	250,41	250,41	0,00
41003164	SABRE AUDIOVISUAL, S.L	0,00	363,00	363,00	0,00
41003179	MURCIA HYGIENE, S.L	-797,66	797,66	0,00	0,00
41003180	WURTH ESPAÑA, S.A.	-316,29	2.311,70	3.023,31	-1.027,90
41003220	ROSCO IBERICA, S.A	0,00	2.420,42	2.420,42	0,00
41003234	GRUPOSURESTE CONTROL, S.L	-16.562,78	45.662,90	42.465,48	-13.365,36
41003239	ESCUELA SUPERIOR DE ARTE DRAMATICO	-2.400,00	2.400,00	0,00	0,00
41003272	ILARIA BRIZZI	0,00	0,00	3,30	-3,30
41003277	INSTITUTO PARA CALIDAD TURISTICA ESPAÑA	0,00	510,50	510,50	0,00
41003284	IKEA IBERICA, S.A.	-104,00	104,00	0,00	0,00
41003287	A.M. TERMOCONFORMADOS, S.L	-294,51	588,54	294,03	0,00
41003323	FORTUNY COMUNIQUE, S.L	-96,80	2.093,30	1.996,50	0,00
41003349	FORO DIGITAL, S.L	-605,30	0,00	0,00	-605,30
41003389	LIMPIEZAS CASILLAS, S.L	-8.945,50	19.643,86	14.677,73	-3.979,37
41003399	ANA BELEN GARCIA AVILES	0,00	28,50	28,50	0,00
41003400	MURCIA MUSICAL, S.L	-242,00	726,00	484,00	0,00

BALANCE DE SUMAS Y SALDOS

Empresa 0015

INSTITUTO DE LAS INDUSTRIAS CULTURALES

Fecha 10-06-16

Condiciones PERIODO : 01-01-15 / 31-12-15 SUBCUENTAS : 00000000 / 99999999 (importes en Euros)

CODIGO	DESCRIPCION	SALDO INICIAL	DEBE	HABER	SALDO
	SUMAS ANTERIORES	-711.815,87	70.243.214,61	76.086.279,66	-6.554.880,92
41003416	WARNER BROS ENTERTAINMENT ESPAÑA S.L.	0,00	1.047,86	1.047,86	0,00
41003432	CRISDALOFER 2005, S.L	-150,00	150,00	0,00	0,00
41003458	ARSYS INTERNET, S.L	-15,73	5.583,87	5.568,14	0,00
41003461	LA CENTRAL DEL MNCARS, S.L	0,00	36,00	36,00	0,00
41003465	ALBERTO RUIZ DE SAMANIEGO	-237,00	237,00	0,00	0,00
41003477	REPSOL DIRECTO, S.A.	0,00	0,00	5.900,08	-5.900,08
41003489	ANKE VAN WIJCK ADAN	0,00	5.025,82	5.230,14	-204,32
41003524	JAVIER CASTRO FLOREZ	-82,87	1.717,15	2.057,56	-423,28
41003530	MEDIA MARKT MURCIA	0,00	30,00	30,00	0,00
41003573	LA TEMPESTAD, S.L	72,45	2.462,54	2.534,99	0,00
41003609	FORZAR SALIDA - ASSOCIACIO CULTURAL	0,00	1.000,00	1.000,00	0,00
41003611	PILAR CULIAÑEZ MAROSI	0,00	0,00	1.953,55	-1.953,55
41003626	AMIGOS DE IL CONCERTO ACCADEMICO	188,00	0,00	0,00	188,00
41003634	SONIA NAVARRO PERALTA	0,00	1.287,04	1.287,04	0,00
41003655	RIBALTA TEATRO	0,00	2.000,00	2.000,00	0,00
41003657	INDUSTRIAS JOSPER, S.L	0,00	393,25	393,25	0,00
41003733	NICOLAS MUNUERA GINER	-3.500,00	3.500,00	0,00	0,00
41003774	MIGUEL FRUCTUOSO NICOLAS	0,00	3.400,00	5.100,00	-1.700,00
41003782	AJE REGION DE MURCIA JOVENES EMPRESARIOS	0,00	4.114,00	4.114,00	0,00
41003785	GISPERT BUSINESS, S.L.	-1.086,53	3.800,40	3.928,72	-1.214,85
41003804	CONSTRUCCIONES ASVEMAR, S.L.	0,00	3.260,54	3.260,54	0,00
41003812	SERALIA S.A.	-6.262,44	23.423,30	19.097,78	-1.936,92
41003847	EDICIONES RDL ROCKDEKUX S.L.	65,00	65,00	130,00	0,00
41003871	RADIO TAXI MURCIA S.C.	-396,56	2.245,00	2.235,42	-386,98
41003905	COMPañIA TEATRO GUERRA S.L.U	0,00	8.224,48	8.224,48	0,00
41003916	UNIVERSAL PACOCHE S.L.	-218,00	633,50	415,50	0,00
41003927	GALERIA ARTNUEVE S.L.	0,00	15.000,00	15.000,00	0,00
41003943	RAFAEL AZNAR NASCIMENTO	0,00	2.375,22	2.375,22	0,00
41003958	TABERNA TIPICA LA PEQUEÑA S.L.	0,00	149,27	149,27	0,00
41003974	UNIPOST S.A.	-1.174,38	2.152,72	1.129,01	-150,67
41003992	MARMOLES SANTA CATALINA, S.L.	0,00	1.439,90	1.439,90	0,00
41004003	RENCO FILMS, S.L.	0,00	1.815,00	1.815,00	0,00
41004018	PETER OSBORNE	0,00	0,00	37,00	-37,00
41004025	JOSE LUIS MOLINUEVO MARTINEZ DE BUJO	0,00	0,00	7,36	-7,36
41004040	PRODUCCIONES ALCINA	0,00	3.846,19	3.846,19	0,00
41004081	UNIVERSIDAD DE MURCIA	-3.662,26	5.493,40	1.831,14	0,00
41004090	GAMESYSTEM	-238,39	238,39	0,00	0,00
41004109	MIGUEL ANGEL ALARCON LOPEZ	0,00	461,10	461,10	0,00
41004117	TEATRO SILFO, S.L.	0,00	2.700,00	3.600,00	-900,00
41004239	IMAGINAMOS POR TI S.L.L	0,00	0,00	210,00	-210,00
41004243	ASOC CULTURAL RUEDAPIES	0,00	750,00	750,00	0,00
41004305	VDJ 2008 PATENTES Y MARCAS S.L.L.	0,00	6.009,30	6.009,30	0,00
41004353	VIAJES DISEÑO FLORIDABLANCA S.L.	0,00	727,82	727,82	0,00
41004359	GRUPO ELECTRO-STOCKS, S.L.U	213,96	482,03	580,25	115,74
41004366	-ARIA ISABEL MARTINEZ SANCHEZ	0,00	0,00	331,50	-331,50
41004403	HELADOS DEL SURESTE, S.L.	-580,00	580,00	0,00	0,00
41004414	OSCAR ABRIL ASCASO	0,00	113,05	226,10	-113,05
41004415	AUXIPOR PORTEROS, S.L.	-912,14	912,14	0,00	0,00
41004432	IGNACIO LOPEZ MORENO	-94,80	94,80	0,00	0,00
41004435	ALAMBIQUE, C.B.	-81,28	81,28	0,00	0,00
41004452	FRANCESC TORRES ITURRIOZ	0,00	714,00	714,00	0,00
41004460	IDEAS E INNOVACIONES DEL PAPEL, S.L.U	0,00	130,04	268,30	-138,26
41004556	VIRGINIA PALOMAR GONZALEZ	0,00	826,20	826,20	0,00
41004629	SANTIAGO GUILLEN MARIN	-78,82	78,82	0,00	0,00
41004638	MANIFESTA INTERNATIONAL FOUNDATION	-4.870,05	4.870,05	0,00	0,00
41004678	CLARA BOJ TOVAR	-152,68	2.656,20	2.570,21	-66,69
41004724	ROTULACIONES MESEGUER, S.L.	0,00	242,00	242,00	0,00
41004759	AYUNTAMIENTO DE CEUTI	-12.095,47	12.095,47	0,00	0,00
41004761	NH HOTELES ESPAÑA S.L. Murcia	390,56	-390,56	0,00	0,00
41004776	RESTAURANTE SALZILLO S.L.	-82,00	82,00	0,00	0,00
41004804	TRANSPORTES BALTASAR CORNEJO	0,00	629,20	629,20	0,00
41004855	FERNANDO DE RETES APARICIO	0,00	244,80	244,80	0,00
41004881	TANIA BRUGERA	-40,00	40,00	0,00	0,00
41004962	SURESTE SISTEMAS DE SEGURIDAD, S.A.	-14.574,86	15.985,53	4.866,74	-3.456,07
41004994	FERRETERIA MANOLO, S.L.	0,02	-0,02	0,00	0,00
41005024	JOSE MANUEL D'ACOSTA BALBIN	0,00	324,00	324,00	0,00
41005039	TICKETMASTER SPAIN S.A.U.	0,00	19.028,40	19.028,40	0,00
41005050	SERMACO LEVANTE, S.L	-4.153,35	17.370,81	13.217,46	0,00
41005067	OPTICAL MEDIA DISTRIBUTIONS EUROPE, S.L	0,00	2.456,30	2.456,30	0,00
41005074	CONFIDE CORREDURIA DE SEGUROS	0,00	8.751,58	8.751,58	0,00
41005094	ACTIVE IT, S.L.N.E.	0,00	1.197,97	1.197,97	0,00
41005140	DIGITAL VALLADOLID, S.L.	0,00	31,24	31,24	0,00
41005163	LAURA ADRIANA GONZALEZ EQUIARTE	-676,40	676,40	0,00	0,00
41005199	IBERDROLA COMERCIALIZACION DE ULTIMO REC	-9.585,25	14.126,26	4.541,02	-0,01
41005230	JOSE PINA LOPEZ	0,00	211,75	792,55	-580,80
41005241	JAVIER DIAZ GUARDIOLA	0,00	0,00	324,00	-324,00
41005272	NOPAR SERV DE RESTAURACION VALENCIANA,SA	-409,20	409,20	0,00	0,00
41005275	FRANCISCO FUCHE HERNANDEZ	-726,00	1.056,00	330,00	0,00
41005284	FORNET, S.L.	-582,01	1.806,20	1.741,79	-517,60
41005296	VISUAL SONORA S COOP V	900,00	0,00	0,00	900,00

-776.704,35 70.467.922,81 76.265.449,63 -6.574.280,17

BALANCE DE SUMAS Y SALDOS

Empresa 0015

INSTITUTO DE LAS INDUSTRIAS CULTURALES

Fecha 10-06-16

Condiciones PERIODO : 01-01-15 / 31-12-15 SUBCUENTAS : 00000000 / 99999999 (importes en Euros)

CODIGO	DESCRIPCION	SALDO INICIAL	DEBE	HABER	SALDO
	SUMAS ANTERIORES	-776.704,35	70.467.922,81	76.265.448,63	-6.574.230,17
41005300	LAURA GAMBONI	-6.836,20	6.836,20	0,00	0,00
41005308	AL ROTULACION, C.B.	0,00	133,10	169,40	-36,30
41005906	LUIS CAMNITZER	-272,01	0,00	41,11	-313,12
41005925	COMPANIA TEATRAL AMIGOS DEL TENORIO	0,00	4.116,00	4.116,00	0,00
41005934	VICTORIA NIEUWPOORT VZW	1.380,00	2.192,47	3.572,47	0,00
41006066	NIETO MARTIN LABORDA C.B.	-11,82	0,00	42,13	-53,95
41006104	TERESA SERRANO	-228,00	228,00	0,00	0,00
41006117	TOMAS ORTIZ BAÑO	0,00	0,00	4.428,60	-4.428,60
41006132	FLUX METAL LTD.	-7.092,82	7.092,82	0,00	0,00
41006165	AVATAR INTERNET S.L.	0,00	129,47	129,47	0,00
41006219	ESPECTACULOS FARO, S.L.	0,00	53.792,11	59.617,71	-5.825,60
41006233	PABLO DEL VAL PEREZ SIRERA	-1.086,51	1.086,51	0,00	0,00
41006254	TOMAS ARAGAY SASTRE	-780,00	780,00	0,00	0,00
41006256	COMERCIAL VEGA MEDIA, S.L	-74,39	74,39	0,00	0,00
41006338	MARIA DOLORES LOPEZ MONDEJAR	0,00	0,00	7,36	-7,36
41006347	MOON WORLD RECORDS, S.L	0,00	19.815,54	19.815,54	0,00
41006367	INMHOFA, S.L	-1.464,00	4.437,00	3.225,80	-252,80
41006395	MICKALENE THOMAS STUDIOS, INC.	-2.203,37	2.203,37	0,00	0,00
41006403	CAJA DE AHORROS DE MURCIA	87,20	-87,20	0,00	0,00
41006426	TEATRO LOS CLAVALES C.B.	0,00	671,30	671,30	0,00
41006443	TAPIZADOS DOYPER, S.L	-487,20	487,20	0,00	0,00
41006500	MAPFRE SEGUROS DE EMPRESAS, C SEG Y REAS	-637,80	16.553,27	15.915,47	0,00
41006507	NORMATEX INGENIERIA CONTRA INCENDIOS, S.	-296,45	1.425,38	1.128,93	0,00
41006583	JESSICA RODARTE PEREZ	-404,00	404,00	0,00	0,00
41006590	BRUCE HIGH QUALITY FOUNDATION	-3.968,77	3.968,77	0,00	0,00
41006608	REAL FABRICA DE CRISTALES DE LA GRANJA	-4.585,48	4.585,48	0,00	0,00
41006645	JOHN ROBERTS	-1.800,00	1.800,00	0,00	0,00
41006657	FEDERACION DE BANDAS R.M.	0,00	5.000,00	5.000,00	0,00
41006672	GALERIE BARBARA THUMM	-1.680,00	1.680,00	0,00	0,00
41006694	CHARLES JAMES DAVIS	-136,63	782,90	646,27	0,00
41006708	ANTONIO NICOLAS GONZALEZ GONZALEZ	-42,20	431,17	440,49	-51,52
41006741	ANGEL ESTEBAN CRUZ SANCHEZ	0,00	1.532,21	1.532,21	0,00
41006742	MARIA BELEN CAMPILLO INIESTA	0,00	85,50	85,50	0,00
41006760	SALVADOR VIVANCOS LOPEZ	-3.900,00	3.900,00	0,00	0,00
41006782	EDUARDO DEL FRAILE S.L.	-726,00	726,00	0,00	0,00
41006804	ASOC.TEATROS, FESTIVALES Y TEMPORADAS ES	-1.591,36	1.591,36	0,00	0,00
41006819	NATURGAS ENERGIA COMERCIALIZADORA S.A.U.	0,00	910,44	910,44	0,00
41006820	ANTONIO BAUTISTA ZURANO	0,00	8,20	37,20	-29,00
41006822	CUALTIS, S.L. UNIPERSONAL	0,00	6.942,00	6.942,00	0,00
41006886	THYSSENKRUPP ELEVADORES, S.L	-638,01	2.764,71	2.552,04	-425,34
41006924	ANTONIO CONTRERAS NADAL	0,00	395,57	519,99	-124,42
41006927	ANTONIO PEÑALVER GARCIA	-53,40	187,12	133,72	0,00
41006928	JOSE ANTONIO MARTINEZ BASTIDA	0,00	331,21	368,72	-37,51
41006930	ANALIA RUBIO GARCIA	0,00	307,43	307,43	0,00
41006938	COMAX ASESORES S.L.	-192,39	384,78	192,39	0,00
41006950	TOMI MAQUINARIA, S.L.	-129,21	129,21	0,00	0,00
41006960	TOMAS ALARCON LOPEZ	-12.509,95	12.509,95	0,00	0,00
41006969	IODENCEHISPAHARD, S.L	0,00	72,60	72,60	0,00
41006982	EUROPEAN QUALITY ASSURANCE SPAIN, S.L	-1.560,90	3.121,80	1.560,90	0,00
41007012	ANA LUCIA GARCIA MACAS	0,00	540,50	540,50	0,00
41007065	VIAJES PACIFICO, S.A.	0,00	1.742,40	871,20	871,20
41007069	JOSE ANTONIO MOLINA SOTOMAYOR	0,00	345,22	345,22	0,00
41007077	VISUAL ARTISTS AND GALLERIES ASSOCIATION	-150,00	150,00	0,00	0,00
41007118	CAMERA MANAGEMENT, S.L	0,00	157.300,00	157.300,00	0,00
41007128	MARTINSPEED LIMITED	-49,76	49,76	0,00	0,00
41007156	FRANCIS ALYS	-5.000,00	5.000,00	0,00	0,00
41007179	JAVIER MIGUEL SANZ FUENTES	0,00	152,00	152,00	0,00
41007186	SUSTEC OUTSOURCING, S.L.	-707,95	8.900,94	8.192,99	0,00
41007197	GIULIO ZAPPA	-911,78	911,78	0,00	0,00
41007238	CANON ESPAÑA, S.A	0,00	203,88	714,91	-511,03
41007255	CADOGAN TATE LONDON LIMITED	-738,50	738,50	0,00	0,00
41007260	BEGOÑA MORALES ORTIZ	-63,55	193,35	194,99	-65,19
41007306	BARTOLOME PEREZ BERNABE	-2.652,32	6.396,67	4.615,55	-871,20
41007311	RADU MARIN	0,00	363,00	363,00	0,00
41007319	A CONTRACORRIENTE FILMS, S.L	0,00	1.089,00	1.089,00	0,00
41007322	CLASSIC FILMS DISTRIBUCION, S.L.	-2.947,56	24.843,72	26.949,12	-5.052,96
41007333	JOSE MARIN MARTINEZ	0,00	46,00	46,00	0,00
41007338	ANTONIO GARCIA-MELGARES ABELLAN	0,01	-0,01	0,00	0,00
41007347	HOSTECEUTI, S.L.	-2.405,70	8.652,60	6.246,90	0,00
41007348	AKA ESTUDIO CREATIVO, S.L.	-5.317,95	11.764,70	6.446,75	0,00
41007366	LEGAL MUSIC, S.L (SOS 2011)	-354,00	354,00	0,00	0,00
41007368	JUAN LOPEZ FERNANDEZ	-560,00	875,00	315,00	0,00
41007370	INTER-CONSULTING & COMUNICACION, S.L.	-952,05	27.322,55	26.370,50	0,00
41007383	AYUNTAMIENTO DE LORCA	0,00	3.000,00	3.000,00	0,00
41007396	PERKUAL ACCESOS PERMANENTES, S.L.U.	-9.141,96	24.370,98	18.049,53	-2.820,51
41007424	JUAN PEREZ PEREZ	0,00	543,00	543,00	0,00
41007425	BRAVA PRODUCCIONES, S.L.	0,00	1.439,90	1.439,90	0,00
41007429	AUDIOVISUALES RENT APC AUDIO, S.L.	-8.117,43	20.553,49	15.582,06	-3.146,00
41007440	INDUSTRIAS GRAFICAS NOVOARTE, SL.	-1.107,15	1.954,15	847,00	0,00
41007450	URKEL MULTIMEDIA, S.L.	-2.105,40	8.421,60	8.784,60	-2.468,40

BALANCE DE SUMAS Y SALDOS

Empresa 0015

INSTITUTO DE LAS INDUSTRIAS CULTURALES

Fecha 10-06-16

Condiciones PERIODO : 01-01-15 / 31-12-15 SUBCUENTAS : 00000000 / 99999999 (importes en Euros)

CODIGO	DESCRIPCION	SALDO INICIAL	DEBE	HABER	SALDO
	SUMAS ANTERIORES	-873.909,07	70.962.660,83	76.688.631,54	-6.599.879,78
41007452	MARIA SOLEDAD SALANOVA BURGUERA	-120,00	120,00	0,00	0,00
41007464	AL-HADID STUDIO LLC	-1.640,70	1.640,70	0,00	0,00
41007473	MIRA DIGITAL, S.L.	-5.716,00	10.028,44	8.155,40	-3.842,96
41007487	VERTICE CINE S.L.	252,40	-252,40	0,00	0,00
41007489	MARTA MORALES MARTIN	-393,90	393,90	0,00	0,00
41007500	OCA INSTITUTO DE CERTIFICACION, S.L.	-1.224,52	1.224,52	719,95	-719,95
41007508	ASOCIACION CULTURAL MICRCMEGAS	-40,00	40,00	0,00	0,00
41007515	JOSE MARIA BOTI PEREZ	0,00	1.331,00	1.331,00	0,00
41007518	CÍA. DANIEL ABREU, S.L.	0,00	4.235,00	4.235,00	0,00
41007519	COMPANYIA CENTRAL LIBRETERA, S.L.	0,00	273,20	273,20	0,00
41007522	ASOCIACION MUSICAL EL PALMAR	0,00	297,52	297,52	0,00
41007538	KENAL FILMS, S.L.	0,00	0,00	363,00	-363,00
41007539	SURTSEY FILMS	-605,00	2.208,25	1.603,25	0,00
41007543	BANCO MARE NOSTRUM, S.A.	40,00	-40,00	0,00	0,00
41007550	FRANCISCO JAVIER PATO ACOSTA	0,00	3.752,25	3.752,25	0,00
41007555	SALZILLO SERVICIOS INTEGRALES, S.L.U	0,00	2.983,41	4.684,88	-1.701,47
41007565	ALPRINT CB	-415,03	342,43	0,00	-72,60
41007566	SICO INGENIERIA Y SEGURIDAD, S.L.	0,00	8.772,50	14.327,00	-5.554,50
41007567	GASPAR ESCUEDERO FERNANDEZ	0,00	390,00	390,00	0,00
41007569	SGS INSPECCIONES REGLAMENTARIAS, S.A.	0,00	1.893,65	1.990,45	-96,80
41007577	VICTORIANIEUWPOORT VZW	-1.380,00	1.380,00	0,00	0,00
41007582	VIRGINIA M° GARCIA GARCIA	-1.279,27	2.616,32	1.750,87	-413,82
41007583	MADYMAID CB	0,00	8.514,70	8.514,70	0,00
41007585	IMPRENTA KADMOS SCL	-3.574,48	3.574,48	0,00	0,00
41007592	MARIA CABALLERO BELDA	0,00	0,00	8,70	-8,70
41007594	ASOCIACION PUPACLAWN DE MURCIA	0,00	30.000,00	30.000,00	0,00
41007596	GRACIA ROSIQUE DELGADO	-276,50	276,50	0,00	0,00
41007598	BENYTOURS VEG. S.L.L.	-593,17	9.191,53	9.346,66	-748,30
41007599	SECTOR 3	-81,91	81,91	0,00	0,00
41007603	FASTER IBERICA E.T.T., S.A.	-1.681,16	14.949,59	16.598,21	-3.329,78
41007620	SILBATO PRODUCCIONES, S.L.	-181,50	45.477,99	45.296,49	0,00
41007626	ORIGEN AUDIOVISUAL, S.L.	-1.161,60	3.291,20	2.129,60	0,00
41007633	INFORMATICA EL CORTE INGLES-SIXSIGMA NET	-248,97	4.637,97	5.469,72	-1.080,72
41007635	CINEBINARIO FILMS, S.L.	-302,50	302,50	0,00	0,00
41007641	FRANCISCO GOMEZ GARCIA	-247,60	247,60	0,00	0,00
41007643	VOX POPULI EVENTOS, S.L.	89,30	0,00	89,30	0,00
41007644	JOAQUIN RUIZ PEREZ	-59.422,07	140.638,62	81.216,55	0,00
41007645	AKADEMO CONSULTING, S.L.	-363,29	3.253,24	5.715,74	-2.825,79
41007657	AK PRODUCCIONES, S.L.	0,00	89.780,20	89.780,20	0,00
41007660	PACO POCH CINEMA	0,00	635,25	635,25	0,00
41007665	UTE MYCSA-ELECTRISUR	-93.210,05	254.820,22	227.389,50	-65.779,33
41007668	ANTONIO BASTIDA QUINTANO	0,00	229,00	315,20	-86,20
41007679	BORJOMI FILMS	-363,00	363,00	0,00	0,00
41007684	LEGALMUSIC EN VIVO, S.L.	-100.000,00	401.290,00	301.290,00	0,00
41007689	IBERDROLA CLIENTES, S.A.U	-3.670,54	307.766,93	329.395,80	-25.299,41
41007699	DAVID CANELLADA MUÑOZ	-7.500,00	12.320,52	4.820,52	0,00
41007700	INDRA SISTEMAS, S.A.	-1.356,02	6.406,23	7.411,48	-2.361,27
41007701	INFOCRISTAL, S.L.L.	0,00	1.433,85	1.477,41	-43,56
41007704	ASOCIACION PRIMER ESCALON	0,00	3.000,00	3.000,00	0,00
41007707	ACTIVO HUMANO CONSULTORES, S.L.	0,00	3.388,00	3.388,00	0,00
41007718	LES DISFRUTONES	-1.500,00	1.500,00	0,00	0,00
41007721	UTE TEMPORAL DE EMPRESAS CXLVIII TELEFON	-8.186,24	14.325,92	12.279,35	-6.139,67
41007726	ACCIONA AGUA SERVICIOS, S.L.U	0,00	283,50	283,50	0,00
41007731	SASERCU, S.L.	0,00	40.525,00	40.525,00	0,00
41007732	GEKOCAT BS S.L.	-363,00	363,00	0,00	0,00
41007735	ASIRIA PRODUCCIONES, S.L.	-290,40	290,40	0,00	0,00
41007738	JOSE ANTONIO DAVILA BUITRON	-1.000,00	1.000,00	0,00	0,00
41007741	PC COMPONENTES Y MULTIMEDIA, S.L.	0,01	1.936,37	1.936,38	0,00
41007745	VICTOR HERRERUELA RUIZ	-150,00	150,00	0,00	0,00
41007746	SERGIO CARRASCO MARTINEZ	-650,00	650,00	0,00	0,00
41007747	JORGE FERREIRO OURO	-276,50	276,50	0,00	0,00
41007748	GAM ESPAÑA SERVICIOS DE MAQUINARIA, SLU	0,00	806,63	806,63	0,00
41007750	MARIA CARMEN ROS FERNANDEZ	0,00	104,50	104,50	0,00
41007751	SARA VICTORIA MATEOS GARCIA	-158,00	158,00	0,00	0,00
41007752	ALBERTO BODALO VALCARCEL	-410,00	410,00	0,00	0,00
41007753	GREEN PRODUCCIONES, S.L.	0,00	403,30	403,30	0,00
41007755	SPLENDOR FILMS, S.L.	0,00	290,40	290,40	0,00
41007756	EMDER, DERECHO Y EMPRESA, S.C.	-1.000,00	2.530,00	1.530,00	0,00
41007757	ASOCIACION CULTURAL PARRANDBOLEROS	-4.500,00	4.500,00	0,00	0,00
41007758	PARAMOUNT SPAIN, S.L.	0,00	1.089,00	484,00	605,00
41007759	ESTEFANIA PIÑOL ALVARADO	-94,80	94,80	0,00	0,00
41007760	ENCUADERNADORES, C.B.	-662,48	662,48	0,00	0,00
41007762	JUAN FRANCISCO RUEDA GARROTE	-152,00	304,00	152,00	0,00
41007763	CYP ROSARIO MARTINEZ, S.L.	-12.184,70	26.099,70	13.915,00	0,00
41007764	ESTEFANIA ENAGES MAS	-5.324,00	5.324,00	0,00	0,00
41007765	ALICIA BALTASAR HERNANDEZ	0,00	5.034,01	5.034,01	0,00
41007766	JUAN ANTONIO GARCIA BERMEJO	-907,50	907,50	0,00	0,00
41007767	JOSE GABRIEL CALPOS LOPEZ	0,00	1.022,32	1.022,32	0,00
41007770	A.C. CULTURA AL VENT	-363,00	363,00	0,00	0,00
41007771	CARRION Y MUÑOZ PRODUCCIONES SL	0,00	10.513,80	14.018,40	-3.504,60

BALANCE DE SUMAS Y SALDOS

Empresa 0015

INSTITUTO DE LAS INDUSTRIAS CULTURALES

Fecha 10-06-16

Condiciones PERIODO : 01-01-15 / 31-12-15 SUBCUENTAS : 00000000 / 99999999 (importes en Euros)

CODIGO	DESCRIPCION	SALDO INICIAL	DEBE	HABER	SALDO
	SUMAS ANTERIORES	-1.198.748,76	72.474.080,68	77.998.579,13	-6.723.247,21
41007772	PROYECTOS PUPACLAWN, S.L.	0,00	2.940,45	4.767,60	-1.827,15
41007774	ASOCIACION CULTURAL EL TENOR	-1.840,00	3.906,65	2.066,65	0,00
41007775	DANIEL CANOGAR, S.L.	-9.680,00	19.360,00	9.680,00	0,00
41007776	JULIETTE DE HARO	-2.000,00	7.579,00	5.579,00	0,00
41007777	PABLO FIDALGO LAREO	-1.758,68	1.758,68	0,00	0,00
41007778	ACTIVA2, BIOSEGURIDAD Y SERVICIOS, S.L.	-484,12	484,12	0,00	0,00
41007779	CUTILLAS Y DE HARO IMPRESORES, S.L.L.	-3.966,51	16.822,16	13.830,92	-975,27
41007780	HECTOR ZAMORA LOZADA	-120,00	120,00	0,00	0,00
41007781	ICARO ZORBAR SANCHEZ LAVERDE	-120,00	120,00	0,00	0,00
41007782	CHARBEL-JOSEPH K. BOUTROS	-120,00	120,00	0,00	0,00
41007783	STEPHANIE SAADE	-120,00	120,00	0,00	0,00
41007784	ANA ARA FERNANDEZ	-1.500,00	3.494,01	1.994,01	0,00
41007785	AMILCAR LUCIEN PACKER YESSOUROUN	-300,00	300,00	0,00	0,00
41007786	ASOCIACION DECYDE, EMPRESA, CULTURA Y DE	-907,50	1.210,00	302,50	0,00
41007787	JESUS MANUEL HERRERO GONZALEZ	-278,30	278,30	0,00	0,00
41007788	JUAN TORRES FAJARDO	0,00	2.695,20	2.695,20	0,00
41007789	EDUARDO GARCIA NIETO	-1.185,00	1.277,60	1.605,10	-1.512,50
41007790	LARA ALMARCEGUI	-800,00	800,00	0,00	0,00
41007791	INVERSIONES INMOBILIARIAS MARCANO, S.L.	-1.815,00	1.815,00	0,00	0,00
41007792	GRUPO HISPANO-ABELLAN MURCIA, S.L.	-693,00	1.074,00	381,00	0,00
41007793	AYUNTAMIENTO DE ALHAMA DE MURCIA	-26.000,00	26.000,00	0,00	0,00
41007794	ANDRES MARTINEZ PERTUSA	-69,37	69,37	0,00	0,00
41007795	CARAMEL FILMS, S.L.	0,00	1.457,80	1.457,80	0,00
41007796	VIDEO MERCURY FILMS, S.A.	0,00	242,00	242,00	0,00
41007797	SAGE SP, S.L.U	0,00	1.952,03	1.952,03	0,00
41007798	MADRIDARTE MONTAJES Y GESTION	0,00	1.089,00	1.089,00	0,00
41007799	ANTENA 3 EVENTOS, S.L.U.	0,00	24.547,20	24.547,20	0,00
41007800	U.E. INFOR. GENERAL S.L.U	0,00	249,99	249,99	0,00
41007801	GARUNTER HOTEL 7 CORONAS, S.L.	0,00	3.685,00	3.685,00	0,00
41007802	DIEGO MELLADO MARTINEZ	0,00	175,00	175,00	0,00
41007803	ROSEBUD CINEMA, S.L.	0,00	4.065,60	4.065,60	0,00
41007804	FUNDACION CONTEMPORANEA	0,00	150,00	150,00	0,00
41007805	ISAAN ENTERTAINMENT, S.L.	0,00	242,00	242,00	0,00
41007806	UNITA BUREAU, S.L.	0,00	14.278,00	14.278,00	0,00
41007807	ANGEL BALLESTEROS, S.L.U	0,00	291,61	291,61	0,00
41007808	ASOCIACION LA CALENDULA CULTURAL	0,00	500,00	500,00	0,00
41007809	ESTUGRAF IMPRESORES, S.L.	0,00	1.995,69	1.995,69	0,00
41007810	SMART IB DE IMPULSO EMPRESARIAL, S.COOP.	0,00	3.025,00	3.025,00	0,00
41007811	MEINE SEELE TEATRO, S.L.	0,00	7.260,00	7.260,00	0,00
41007812	ATALANTA POSPRODUCCION, S.L.U	0,00	1.996,50	1.996,50	0,00
41007813	RAIN STUDIOS JUNIOR EMPRESA	0,00	350,00	350,00	0,00
41007814	ABELLAN ROS PINTURAS Y DECORACION, S.L.	0,00	1.394,83	1.394,83	0,00
41007815	CORREDORES TECNICOS DE SEGUROS, S.A.	0,00	4.838,52	8.533,97	-3.695,45
41007816	LUSSO HOTELES, S.A.	0,00	169,99	169,99	0,00
41007817	ARANTXA ROMERO GONZALEZ	0,00	122,40	122,40	0,00
41007818	JOSE LUIS CREMADES MILLA	0,00	1.289,97	1.289,97	0,00
41007819	ASOC. TEATRO DE LA ENTREGA	0,00	500,00	500,00	0,00
41007820	ROSARIO CAMARA BEVIA	0,00	12,30	12,30	0,00
41007821	POLAR STAR FILMS, S.L.	0,00	423,50	423,50	0,00
41007822	39 ESCALONES FILMS, S.L.	0,00	544,50	544,50	0,00
41007823	MIGUEL ANGEL GAUECA AZCUE	0,00	339,86	339,86	0,00
41007824	MURCIA MUESTRA ARTE Y MARCA	0,00	2.500,00	2.500,00	0,00
41007825	MADRIDART	0,00	847,00	847,00	0,00
41007826	CINE CLUB SEGUNDO CHOMON	0,00	3.000,00	3.000,00	0,00
41007827	JOSE ORTUÑO CASAS	0,00	319,44	450,12	-130,68
41007828	OLWYN FILMS, S.L.	0,00	363,00	363,00	0,00
41007829	INSTITUTO MEXICANO DE CINEMATOGRAFIA	0,00	300,00	300,00	0,00
41007830	MIRIAN GARCIA GARCIA	0,00	575,12	575,12	0,00
41007831	GASTON SOLNICKI	0,00	300,00	300,00	0,00
41007832	JULIA CALVO SANCHEZ	0,00	3.000,00	3.000,00	0,00
41007833	JOSE RAMON ALCALA MELLADO	0,00	364,50	364,50	0,00
41007834	CHEQUE DEJEUNER ESPAÑA, S.A.	0,00	0,00	748,40	-748,40
41007835	PAU WAELDER LASO	0,00	842,98	842,98	0,00
41007836	AGRUPACION SARDINERA DE MURCIA	0,00	10.000,00	10.000,00	0,00
41007837	CENTRO CULTURAL Y DEPORTIVO LA PALMA	0,00	1.000,00	1.000,00	0,00
41007838	DAVID MORETTI PALAZON	0,00	4.391,10	4.391,10	0,00
41007839	MC2	0,00	500,00	500,00	0,00
41007840	CYNTHIA VIERA PEREZ	0,00	50,00	50,00	0,00
41007841	PABLO SAN JOSE MORENO	0,00	50,00	50,00	0,00
41007842	PAYCOM MULTIMEDIA, S.L.	0,00	363,00	363,00	0,00
41007843	ROMAN TORRE SANCHEZ	0,00	1.704,82	1.704,82	0,00
41007844	JANET NOVAS RODRIGUEZ	0,00	2.040,00	2.040,00	0,00
41007845	LALALAB PROJECTS, S.L.	0,00	10.075,00	10.075,00	0,00
41007846	KEPA LANDA MARITORENA	0,00	162,00	162,00	0,00
41007847	JUAN LUIS MARTIN PRADA	0,00	162,00	162,00	0,00
41007848	LIBRE PRODUCCIONES AUDIOVISUALES, S.L.	0,00	242,00	242,00	0,00
41007849	CAMEO MEDIA, S.L.	0,00	363,00	363,00	0,00
41007850	CARLOS SALAS GONZALEZ	0,00	996,30	996,30	0,00
41007851	JM MARCOS PINTORES, S.L.U	0,00	6.984,12	6.984,12	0,00
41007852	ABORDAR, S.L.	0,00	484,00	484,00	0,00

BALANCE DE SUMAS Y SALDOS

Empresa 0015

INSTITUTO DE LAS INDUSTRIAS CULTURALES

Fecha 10-06-16

Condiciones PERIODO : 01-01-15 / 31-12-15 SUBCUENTAS : 00000000 / 99999999 (importes en Euros)

CODIGO	DESCRIPCION	SALDO INICIAL	DEBE	HABER	SALDO
	SUMAS ANTERIORES	-1.252.506,24	72.695.592,89	78.175.223,31	-6.732.136,66
41007853	ANTONIO CARRASCO MARTINEZ	0,00	999,46	999,46	0,00
41007854	ULTRALAB, S.L.	0,00	1.827,00	1.827,00	0,00
41007855	RAFAEL GARRIDO GARCIA	0,00	219,50	219,50	0,00
41007856	INGNACIO ABALLI SANMARTI	0,00	728,00	728,00	0,00
41007857	ANDO LIADO, S.L.U	0,00	363,00	363,00	0,00
41007858	ALEXANDRA VON ECKARDSTEIN	0,00	8,50	8,50	0,00
41007859	DOMINIQUE MOULON	0,00	450,00	450,00	0,00
41007860	CHRISTA SOMMERER	0,00	338,63	338,63	0,00
41007861	OLIVER GRAU	0,00	800,00	800,00	0,00
41007862	ATHANASIA DAFNI DRAGONA	0,00	450,00	450,00	0,00
41007863	CARLO ZANNI	0,00	368,00	368,00	0,00
41007864	ORCITEL LEVANTE, S.L.	0,00	3.400,10	3.400,10	0,00
41007865	LUISA ELENA ESCRIBANO	0,00	1.476,47	1.934,13	-457,66
41007866	MARIA CRISTINA ACEVEDO MARTIN	0,00	2.500,00	2.500,00	0,00
41007867	ASOCIACION CULTURAL SAN JUAN EVANGELISTA	0,00	2.500,00	2.500,00	0,00
41007868	JULIA ALBALADEJO SERRANO	0,00	13.627,14	13.627,14	0,00
41007869	UNIFORMES MURCIA, S.L.	0,00	651,39	651,39	0,00
41007870	ROSER LOPEZ ESPINOSA	0,00	2.710,70	2.710,70	0,00
41007871	SILVIA MUÑOZ CANALES	0,00	882,00	882,00	0,00
41007872	MARIA TERESA MARTIN CADIerno	0,00	9.180,00	9.180,00	0,00
41007873	MADRID ART GESTION DE ARTE, C.B.	0,00	1.089,00	1.089,00	0,00
41007874	LAURA MARIA RUIZ MARTINEZ	0,00	882,00	882,00	0,00
41007875	CABRSTAGE, S.L.	0,00	242,00	242,00	0,00
41007876	VARVARA & MAR OU	0,00	2.700,00	2.700,00	0,00
41007877	MARGAUX SCHMIT BRICLER	0,00	120,00	120,00	0,00
41007878	ANTOINE SCHMITT	0,00	394,87	394,87	0,00
41007879	HARUN FAROCKI GBR	0,00	214,00	214,00	0,00
41007880	BELLAS ARTES GAVINA, S.L.	0,00	313,03	313,03	0,00
41007881	MADRID DESTINO CULTURA, TURISMO Y NEGOCI	0,00	200,00	200,00	0,00
41007882	JAVIER ALCARAZ MEROÑO	0,00	300,00	300,00	0,00
41007883	CONTENIDOS AUDIOVISUALES, S.L.	0,00	242,00	242,00	0,00
41007884	ESPAIVISOR VALENCIA, S.L.	0,00	1.240,00	1.433,37	-193,37
41007885	RAFAEL SANCHEZ CASADEMONI	0,00	882,00	882,00	0,00
41007886	VOX POPULI RESTAURACION, S.L.L	0,00	191,60	191,60	0,00
41007887	RENTOKIL INITIAL ESPAÑA, S.A.	0,00	1.310,46	1.310,46	0,00
41007888	GADE EVENTOS, S.L.	0,00	1.452,00	1.452,00	0,00
41007889	CONSORCIO ORQUESTA CIUDAD DE MALAGA	0,00	16.500,00	16.500,00	0,00
41007890	ABEL RODRIGUEZ ARRONIZ	0,00	447,40	447,40	0,00
41007891	BABEL ARTE CONTEMPORANEO	0,00	2.877,00	2.877,00	0,00
41007892	VERTICE GLOBAL INVESTMENTS, S.L.	0,00	605,00	605,00	0,00
41007893	UNIPREX, S.A.U	0,00	10.890,00	10.890,00	0,00
41007894	GASTROCABAÑA, S.L.	0,00	99,20	99,20	0,00
41007895	RINCON HUERTANO DE MURCIA, S.L.	0,00	55,00	55,00	0,00
41007896	ERAGON TIME, S.A.	0,00	1.655,28	1.655,28	0,00
41007897	M. NICOLAS MIAGRET	0,00	400,90	400,90	0,00
41007898	SANTA ELENA CINEMA COMPANY	0,00	6.779,93	19.065,06	-12.285,13
41007899	JCMANSER, S.L.	0,00	62.944,44	62.944,44	0,00
41007900	BENJAMIN GROSSER	0,00	368,00	368,00	0,00
41007901	AYUNTAMIENTO DE CARAVACA DE LA CRUZ	0,00	4.840,00	4.840,00	0,00
41007902	VIALE CAPITAL, S.L.	0,00	6.175,55	7.755,21	-1.579,66
41007903	SOCIEDAD GESTORA DE LA PLATAFORMA TECNOL	0,00	119,99	119,99	0,00
41007904	FUNDACION CANTE DE LAS MINAS	0,00	75.000,00	75.000,00	0,00
41007905	RAFAEL RUBIO NUÑEZ	0,00	541,70	541,70	0,00
41007906	APPLE DISTRIBUTION INTERNAIONAL	0,00	1.399,00	1.399,00	0,00
41007907	METALISTERIA GALVEZ SOCIEDAD COOPERATIVA	0,00	1.197,90	1.197,90	0,00
41007908	JESUS NIETO ESTEBAN	0,00	364,50	364,50	0,00
41007909	MECA YARZA, S.L.	0,00	175,10	1.000,26	-825,16
41007910	GRANATE FOTOACABADO, S.COOP	0,00	2.999,83	2.999,83	0,00
41007911	PARK CIRCUS LIMITED	0,00	560,00	560,00	0,00
41007912	NUART DIGITAL, S.L	0,00	2.999,95	2.999,95	0,00
41007913	GREGORY CHATONSKY	0,00	304,00	304,00	0,00
41007914	ACTIVIDADES E INVERSIONES MURALMUR, S.A.	0,00	25.941,12	26.354,24	-413,12
41007915	MARAVILLAS PEREZ MOYA	0,00	201,70	275,43	-73,73
41007916	INTERPRETES LOGOS, S.L.	0,00	1.796,85	1.796,85	0,00
41007917	THOMANN GMBH	0,00	1.024,75	1.024,75	0,00
41007918	ROSA ISABEL SEGADO SORIANO	0,00	120,00	120,00	0,00
41007919	CLARKE, MODET Y CIA, S.L.	0,00	6.957,50	6.957,50	0,00
41007920	JUZGADO CONTENCIOSO ADMTVO 1 CARTAGENA	0,00	4.029,52	4.029,52	0,00
41007921	GABRIEL AGUAYO ALBASINI	0,00	125,28	125,28	0,00
41007922	ALTERNA TECNOLOGIAS, S.L.	0,00	356,01	356,01	0,00
41007923	VIAJES CAUCE, S.A.	0,00	93,17	93,17	0,00
41007924	AYUNTAMIENTO DE SAN JAVIER	0,00	1.500,00	1.500,00	0,00
41007925	F33, CB	0,00	2.067,00	2.067,00	0,00
41007926	PAULA RUBIO INFANTE	0,00	568,44	568,44	0,00
41007927	BYMFER CONTINENTAL, S.L.	0,00	610,20	610,20	0,00
41007928	DAVID GUTIERREZ TORRES	0,00	0,00	340,00	-340,00
41007929	CESAR NICOLAS MARTINEZ	0,00	4.281,84	5.851,62	-1.569,78
41007930	AYUNTAMIENTO DE ARCHENA	0,00	30.000,00	30.000,00	0,00
41007931	COGITI	0,00	360,00	360,00	0,00
41007932	MANDALA DANZA, S.L.	0,00	36.151,77	36.151,77	0,00

BALANCE DE SUMAS Y SALDOS

Empresa 0015 INSTITUTO DE LAS INDUSTRIAS CULTURALES Fecha 10-06-16
 Condiciones PERIODO : 01-01-15 / 31-12-15 SUBCUENTAS : 00000000 / 99999999 (importes en Euros)

CODIGO	DESCRIPCION	SALDO INICIAL	DEBE	HABER	SALDO
SUMAS ANTERIORES		-1.252.506,24	73.067.330,56	78.564.698,59	-6.749.874,27
41007933	RIOFROST, SLU	0,00	5.114,38	4.714,38	400,00
41007934	MANUEL LUNA SAMPEIRO	0,00	1.848,79	1.848,79	0,00
41007935	ENRIQUE DE LEÓN MÉNDEZ	0,00	0,00	2.918,93	-2.918,93
41007936	OSCAR MOLINA ORTEGA	0,00	0,00	984,54	-984,54
41007937	ANA BELEN COMENGE GONZALEZ	0,00	3.720,75	3.720,75	0,00
41007938	ANGEL CALVO ULLOA	0,00	0,00	270,00	-270,00
41007939	ANICETO ROCA RUIZ	0,00	2.001,31	2.001,31	0,00
41007940	REFORMAS THADER S. COOP.	0,00	4.675,56	4.675,56	0,00
41007941	AFADeca	0,00	6.050,00	6.050,00	0,00
41007942	JUAN ANTONIO MUÑOZ VICENTE	0,00	39.120,00	39.120,00	0,00
41007943	CESAR NOVELLA ALBA	0,00	0,00	324,00	-324,00
41007944	RIFF PRODUCCIONES, S.L.	0,00	18.150,00	18.150,00	0,00
41007945	ASOCIACION CAMERATA DE MURCIA	0,00	6.363,00	6.363,00	0,00
41007946	JOSE RUIZ EGEA	0,00	6.971,70	6.971,70	0,00
41007947	AGRUPACION MUSICAL SANTA CECILIA	0,00	0,00	405,35	-405,35
41007948	JUAN GONZALEZ FORNES	0,00	0,00	300,00	-300,00
41007949	PRODUCCIONES LA HORMIGA C.B	0,00	0,00	653,40	-653,40
41007950	CENTRO DE REPROGRAFIA LINEA 2 S.L.	0,00	0,00	54,93	-54,93
41007951	ESTUDIO PAGO MORA, C.B.	0,00	0,00	799,81	-799,81
41007952	COLEGIO DE REGISTRADORES DE ESPAÑA	0,00	3,15	3,15	0,00
41007953	FILM SYMPHONY ORCHESTRA, S.L.	0,00	0,00	40.928,58	-40.928,58
41007954	EDUARDO JOSE ROCA MARTINEZ	0,00	0,00	6.655,00	-6.655,00
41007955	HACHETE DISEÑOS WEB, S.L.U	0,00	0,00	290,40	-290,40
41007956	CARRION, INGENIERIA Y ESTRUCTURAS EN ACE	0,00	0,00	405,35	-405,35
41007957	JUAN CARLOS ROCA LLABRES	0,00	0,00	12.100,00	-12.100,00
41007958	LA MANZANA DORADA S. COOP	0,00	0,00	605,00	-605,00
41007959	FRANCISCO JOSE VALLES MORATINOS	0,00	0,00	847,00	-847,00
41007960	JAVIER MARTIN	0,00	0,00	1.478,26	-1.478,26
41007961	SEÑALIZACIONES SONIBRU, S.L.	0,00	0,00	500,94	-500,94
41007962	ALTUBEFILMEAK	0,00	0,00	363,00	-363,00
41007963	COMUNIDAD DE PROPIETARIOS EDIFICIO ERMIT	0,00	0,00	516,24	-516,24
41007964	GOOD FILMS, S.L.	0,00	0,00	1.815,00	-1.815,00
41007965	AYUNTAMIENTO DE ALEDO	0,00	0,00	4.000,00	-4.000,00
41007973	JOSE LUIS PEREZ GARCIA	0,00	0,00	300,00	-300,00
41090704	ARENA TEATRO S.L. FACT.PDTE.S.RECIBIR	-4.000,00	4.000,00	900,00	-900,00
41090936	ALFREDO SANCHEZ AVILA: FACT.PDTE.S.RECIBI	-726,00	5.446,05	5.516,20	-796,15
41091358	D.A.D.O PRODUCCIONES TEATRALES SL FACT.P	-13.032,07	17.731,93	5.599,84	-899,98
41091488	CARLOS PIÑANA CONESA: FACT.PDTE.S.RECIBIR	-3.750,00	3.750,00	0,00	0,00
41091984	VIAJES EL CORTE INGLES: FRAS PTES FORMAL	1.080,29	-1.080,29	0,00	0,00
41092178	CIA FERROVIARIA DE ARTES ESCENICAS: FACT	-1.815,00	8.354,82	6.834,13	-294,31
41092346	ALFREDO ZAMORA HERNANDEZ: FACT.PDTE.S.REC	-5.566,00	9.774,24	4.208,24	0,00
41092347	JUAN PEDRO CAMPOY LOPEZ: FACT.PDTE.S.RECI	-4.292,27	11.447,76	7.155,49	0,00
41092650	NACHO VILAR PRODUCCIONES SL: FACT.PDTE.S.	-15.729,89	19.809,34	7.352,88	-3.273,43
41092673	BRONCE DANZA SL: FACT. PDTE.S. RECIBIR	-2.500,00	12.235,70	12.978,59	-3.242,89
41092823	CAJA DE MUSICA, S.L. FRA. PDTE.S. RECIBIR	0,00	1.251,10	1.251,10	0,00
41092850	JUAN MANUEL QUIÑONERO REDONDO: FACT.PDTE	-3.020,43	4.286,93	1.582,42	-315,92
41092947	MURCIA BRASS:FRAS.PDTE.S.RECIBIR	-211,54	211,54	0,00	0,00
41092949	ASOCIACION MURCIA BRASS: FACT.PDTE.S.RECI	-1.391,50	1.150,00	211,54	-453,04
41093573	LA TEMPESTAD, S.L.:FRAS.PDTE.S.RECIBIR	-2.025,40	633,75	633,75	-2.025,40
41093511	PILAR CULIÑAN MAROSI	0,00	2.166,97	2.096,13	70,84
41093943	RAFAEL AZNAR NASCIMENTO:FRAS.PDTE.S.RECI	-626,22	2.502,87	1.876,65	0,00
41094040	PRODUCCIONES ALCINA, S.L.:FRAS.PDTE.S.RECIB	-824,33	824,33	900,00	-900,00
41094117	TEATRO SILFO, S.L. FRAS. PENDIENTES	0,00	900,00	900,00	0,00
41095060	JL ENTERTAINMENT, INC - FACTURAS PENDIEN	2.512,73	0,00	0,00	2.512,73
41096219	ESPECTACULOS FARO: FRAS.PTE.S.FORMALIZAR	24.000,00	10.000,00	24.000,00	10.000,00
41096426	TEATRO LOS CLAVELES,C.B:FRAS.PDTE.S.RECIB	-378,00	671,30	0,00	293,30
41097370	INTER CONSULTIN FRA. PDTE.S.	0,00	563,20	0,00	563,20
41097550	FRANCISCO JAVIER PATO ACOSTA: FRAS.PTE.S.	2.100,00	0,00	2.100,00	0,00
41097672	ESPERANZA HIGUERA: FRAS.PTE.S.FORMALIZAR	1.301,66	0,00	0,00	1.301,66
41097758	PARAMOUNT SPAIN S.L: FRAS PTES RECIBIR	423,50	0,00	423,50	0,00
41097765	ALICIA BALTASAR HERNANDEZ: FRAS.PTE.S.REC	-378,60	2.331,15	2.121,96	-169,41
41097767	JOSE GABRIEL CAMPOS LOPEZ FRAS.PDTE.S.REC	-1.022,32	1.022,32	0,00	0,00
41097771	CARRION Y MUÑOZ PRODUCCIONES SL:FACT.PDT	-5.445,00	11.345,22	8.459,29	-2.559,07
41097772	PROYECTOS PUPACLONW S.L: FACT.PDTE.S.RECI	-1.270,50	3.097,65	1.750,88	76,27
41097934	MANUEL LUNA SAMPERIO	0,00	0,00	616,26	-616,26
41097935	ENRIQUE DE LEON MENDEZ	0,00	1.274,99	1.198,46	76,53
41097936	OSCAR MOLINA ORTEGA FRA. PDTE.S. RECIBIR	0,00	1.044,99	982,27	62,72
41097937	ANA BELEN COMENGE GONZALEZ	0,00	3.497,39	3.497,39	0,00
41097939	ANICETO ROCA RUIZ:FRAS.PDTE.S.RECIBIR	0,00	700,81	700,81	0,00
430	Clients	309.647,49	588.440,18	679.145,23	218.942,44
43000033	UNIVERSIDAD DE MURCIA	24,00	2.100,00	1.524,00	600,00
43000034	INSTITUTO DE FOMENTO DE MURCIA	5.003,44	22.869,00	27.872,44	0,00
43000038	PARTIDO POPULAR REGION DE MURCIA	0,00	2.420,00	2.420,00	0,00
43000064	AYUNTAMIENTO DE MURCIA	500,00	2.780,18	1.923,50	1.356,68
43000084	LA VERDAD MULTIMEDIA S.A.	167,04	10.084,94	167,04	10.084,94
43000135	ACTIVIDADES CULTURALES RIGA S.L.	0,00	14.943,50	14.757,14	186,36
43000145	CONSEJERIA EDUCACION Y CULTURA CARM	1.137,92	4.650,03	5.787,95	0,00
43000177	FEDER. REG. EMPRESARIOS METAL DE MURCIA	5.358,39	0,00	5.358,39	0,00
43000217	DIRECCION GENERAL DE DEPORTES CARM	0,00	7.032,52	0,00	7.032,52
43000225	FUNDACION UNIVERSIDAD EMPRESA	0,00	4.443,12	4.443,12	0,00
SALDO Y SIGUE		-1.276.902,34	73.373.618,55	78.905.924,32	-6.809.258,11

BALANCE DE SUMAS Y SALDOS

Empresa 0015

INSTITUTO DE LAS INDUSTRIAS CULTURALES

Fecha 10-06-16

Condiciones PERIODO : 01-01-15 / 31-12-15 SUBCUENTAS : 00000000 / 99999999 (importes en Euros)

CODIGO	DESCRIPCION	SALDO INICIAL	DEBE	HABER	SALDO
	SUMAS ANTERIORES	-1.276.902,34	73.373.618,55	78.905.934,32	-6.809.218,11
43000234	VIAJES EL CORTE INGLÉS, S.A.	0,00	10.495,54	5.662,80	4.832,74
43000421	HUERTAS MOTOR S.A.	1.210,00	0,00	1.210,00	0,00
43000474	CAJAMURCIA VIAJES S.A.	4.180,09	0,00	0,00	4.180,09
43000542	CONSEJERIA DE PRESIDENCIA	5.701,52	1.331,00	7.032,52	0,00
43000563	LAIETANA DE LLIBRETERIA S.L.	0,00	322,75	322,75	0,00
43000581	DISTRIBUCION EDICION Y LIBRERIA S.A.	0,00	12,22	12,22	0,00
43000588	ASOCIACION DE LA PRENSA DE LA REGION DE	3.143,60	0,00	3.143,60	0,00
43000608	RECURSOS EDUCATIVOS S.L.	0,00	9.147,60	9.147,60	0,00
43000615	FUVILL LIBROS S.A.	0,00	3,50	3,50	0,00
43000623	HERO ESPAÑA S.A.	9.417,67	0,00	9.417,67	0,00
43000645	DIEGO MARIN LIBRERO EDITOR S.L.	169,99	16,25	185,24	0,00
43000679	MACMILLAN IBERIA, S.A.	0,00	3.055,25	3.055,25	0,00
43000691	BOOKS ON THE MOVE ACTAR S.L.	51.610,95	0,00	0,00	51.610,95
43000692	L'ALEBRIJE, S.C.P.	0,00	91,53	91,53	0,00
43000714	AZTESS & CONGRESOS	354,01	0,00	354,01	0,00
43000734	Mº CARMEN ARTERO HERNANDEZ	0,00	13.045,01	13.045,01	0,00
43000740	JOAQUIN LOPEZ CORTES	351,60	0,00	351,60	0,00
43000743	CENTRO EXPORTACION LIBROS ESPAÑÓLES	85,08	341,50	151,00	275,58
43000752	CATACLISMO S.L.	41.691,41	0,00	41.691,41	0,00
43000813	CELEBRATUBODA S.L.	0,00	10.291,06	10.291,06	0,00
43000831	SOCIEDAD ESTATAL CONMEMORAC. CULTURALES	31.895,83	0,00	1.395,83	30.500,00
43000836	TEATRO TRES PRODUCCIONES S.L.	1.994,80	0,00	1.994,80	0,00
43000840	ESTRELLA DE LEVANTE DE FABRICA DE CERVEZ	26.136,00	0,00	0,00	26.136,00
43000877	ANTONIO ALVAREZ MONTALBAN	0,00	14.700,38	14.700,38	0,00
43000879	CENTRO ESPAÑOL DE DERECHOS REPOGRAFICOS	1.091,55	0,00	1.091,55	0,00
43000904	BURLINGTON BOOKS, SA	0,00	673,37	673,37	0,00
43000906	LEGAL MUSIC EN VIVO S.L.	0,00	83.490,00	83.490,00	0,00
43000908	MANIFESTA INTERNATIONAL FOUNDATION	4.308,63	0,00	4.308,63	0,00
43000915	VIAJES PACIFICO S.A.	0,00	8.712,00	8.712,00	0,00
43000919	CASALINI LIBRI SPA	186,30	0,00	186,30	0,00
43000924	CIVITA SERVIZI SRL	5.000,00	0,00	5.000,00	0,00
43000936	SALON 94	4.925,00	0,00	4.925,00	0,00
43000940	INSTITUTO POLACO DE CULTURA	3.000,00	0,00	3.000,00	0,00
43000945	OBISPADO DE CARTAGENA-DEL.EPIS.ENSEÑANZA	0,00	5.033,60	5.033,60	0,00
43000948	ORFEON MURCIANO FERNANDEZ CABALLERO	0,00	7.575,28	7.575,28	0,00
43000953	GALERIE PETER KILCHMANN AG	2.561,23	0,00	0,00	2.561,23
43000969	LA PANOPLIA EXPORT S.L.	1.273,51	1.667,48	0,00	2.940,99
43000974	BRAVA PRODUCCIONES S.L.	0,00	7.199,50	7.199,50	0,00
43000994	ASOCIACION ESPAÑOLA CONTRA EL CANCER	2.214,30	1.996,50	4.210,80	0,00
43000999	SWETS INFORMATICN SERVICES B.V.	10,00	0,00	10,00	0,00
43001000	LIBRERIA CALLE MAYOR S.COOP.	6,30	0,00	6,30	0,00
43001003	MVM MARIN VERGARA MARIN CENTRO DEL LIBRO	706,96	0,00	706,96	0,00
43001004	ESPECTACULOS FARO S.L.	0,00	13.042,29	13.042,29	0,00
43001005	INTER CONSULTING & COMMUNICATIONS S.L.	80.961,08	30.454,69	50.793,06	60.622,71
43001006	CAUCE LIBROS S.L.	0,00	98,00	98,00	0,00
43001008	INVERALIANCE S.L.	0,00	14.750,50	14.750,50	0,00
43001025	AZTECA. DIFUSORA DEL LIBRO	1.199,86	0,00	1.199,86	0,00
43001032	PROCULTURA S.A.	13,57	0,00	0,00	13,57
43001039	LIBRERIA SANZ Y TORRES S.L.	0,00	540,98	540,98	0,00
43001047	LIBRERIA YORICK S.L.	231,00	415,00	415,00	231,00
43001051	COMPANIA CENTRAL LLIBRETERA S.L.	623,17	0,00	36,00	587,17
43001064	REAL Y MUY ILUSTRE CABILDO SUPERIOR COFR	170,60	0,00	0,00	170,60
43001070	S&H MEDICAL SCIENCE SERVICE S.L.	195,23	0,00	195,23	0,00
43001073	TALDE ELKAR BANAKETA	0,00	27,64	27,64	0,00
43001076	LIBRERIA PONS S.L.	0,00	4,50	4,50	0,00
43001077	SILBATO PRODUCCIONES SL	0,00	2.323,20	2.323,20	0,00
43001079	GUILLERMO VANEGAS FLOREZ	346,00	0,00	346,00	0,00
43001104	FUNDACION JUAN MARCH	-7,45	0,00	0,00	-7,45
43001106	CRISTINA CASTELLAR GOMEZ	0,00	13.358,40	13.358,40	0,00
43001107	LOS TRES BANDIDOS ERAN CUATRO	877,50	0,00	0,00	877,50
43001114	VICTOR ARRAEZ	58,51	0,00	0,00	58,51
43001115	JOSE RAMON GONZALEZ	11,52	0,00	11,52	0,00
43001116	DAVID GONZALEZ LORENZO	28,26	0,00	0,00	28,26
43001118	AK PRODUCCIONES S.L.	0,00	12.271,29	12.271,30	-0,01
43001119	LORING ART	0,00	22,00	22,00	0,00
43001122	GAME PARTY ENTERTAINMENT S.L.	2.178,01	0,00	0,00	2.178,01
43001125	ESPASA CALPE S.A.	587,65	2.435,92	1.550,65	1.472,92
43001127	JULIA EURIDICE ARANDA GIRON	14,74	0,00	14,74	0,00
43001128	RUBEN CALDERON VIDAL	0,00	9.692,11	9.692,11	0,00
43001145	ZAR LIBROS S.L.L.	0,00	7,00	7,00	0,00
43001147	GADE EVENTOS S.L.	0,00	14.520,00	14.520,00	0,00
43001148	MARIA TERESA GUILLLEN PALAZON	0,00	5.169,12	5.169,12	0,00
43001151	LA NAO LIBROS S.L.	0,00	58,81	58,81	0,00
43001153	XOSE ANTON PEDREIRA MIRAS	9,64	0,00	0,00	9,64
43001154	JAVIER ALONSO CASTROVIEJO	0,00	11,00	11,00	0,00
43001158	NEREA ABURTO GONZALEZ	35,39	0,00	35,39	0,00
43001159	ENRIQUE MANZANO BAS	0,00	126,00	126,00	0,00
43001162	ERAGON TIME S.A.	0,00	17.024,70	17.024,70	0,00
43001169	TIEMPO REAL ENTERTAINMENT S.A.	0,01	0,00	0,00	0,01
43001170	LARISA KALAZDZHIAN	0,00	1.155,31	1.155,31	0,00

BALANCE DE SUMAS Y SALDOS

Empresa 0015 INSTITUTO DE LAS INDUSTRIAS CULTURALES

Fecha 10-06-16

Condiciones PERIODO : 01-01-15 / 31-12-15 SUBCUENTAS : 00000000 / 99999999 (importes en Euros)

CODIGO	DESCRIPCION	SALDO INICIAL	DEBE	HABER	SALDO
	SUMAS ANTERIORES	-986.142,72	73.690.328,33	79.324.123,70	-6.619.938,09
43001173	LIBRERIA ANTIGONA S.L.	0,00	49,00	49,00	0,00
43001174	MARLBOROU GALERIA S.A.	100,00	0,00	0,00	100,00
43001175	ESCUELA SUPERIOR ARTE DRAMATICO DE MURCI	0,00	2.398,22	2.398,22	0,00
43001177	REDYSER TRANSPORTE S.L.	0,00	78,57	78,57	0,00
43001178	GINES HUERTAS CERVANTES S.L.	0,00	1.210,00	1.210,00	0,00
43001179	SECTOR 3	0,00	378,13	378,13	0,00
43001180	CONGRESO SECMA	0,00	13.140,60	13.140,60	0,00
43001181	FILM SYMPHONY ORCHESTRA S.L.	0,00	7.211,60	7.211,60	0,00
43001182	COPIMUR S.L.	0,00	1.597,20	1.597,20	0,00
43001183	DAVID MORETTI PALAZON	0,00	564,90	564,90	0,00
43001184	CLAAS CROPP CREATIVE PRODUCTIONS GMBH	0,00	500,00	500,00	0,00
43001185	ESCUELA EUROPEA MARKETING Y EMPRESA S.L.	0,00	242,00	242,00	0,00
43001186	JORGE J. SANCHEZ VALLE	0,00	19,22	19,22	0,00
43001187	LIBRERIA GOMEZ S.A.	0,00	12,98	12,98	0,00
43001188	ANTENA 3 EVENTOS S.L.U.	0,00	3.068,40	3.068,40	0,00
43001189	FUNDACION GUARDIA CIVIL	0,00	1.627,97	1.627,97	0,00
43001190	CARMEN MARIA BERNAL MEDRANO	0,00	7.399,15	7.399,15	0,00
43001191	MARIA PILAR MARTINEZ LOPEZ	0,00	3.562,40	3.562,40	0,00
43001192	VINTAGE EVENTOS S.L.	0,00	40.446,87	30.766,87	9.680,00
43001193	CENTRAL BROADCASTER MEDIA S.L.	0,00	3.568,13	3.568,13	0,00
43001194	FUENSANTA ABELLAN ALFOCEA	0,00	2.662,40	2.662,40	0,00
43001195	JAVIER NEVADO SANTIAGO	0,00	93,77	93,77	0,00
43001196	FUNDACION BANCO DE SABADELL	0,00	50.000,00	50.000,00	0,00
43001197	BANCO MARE NOSTRUM S.A.	0,00	1.452,00	1.452,00	0,00
43001198	SAINSBURYS SUPERMARKETS LTD	0,00	7.477,80	7.477,80	0,00
43001199	FUNDACIO ES BALUARD MUSEU ART MODERN I C	0,00	196,66	150,51	46,15
43001200	ARANZAZU ROMERO GONZALEZ	0,00	52,53	52,53	0,00
43001201	AGAPEA FACTORY S.A.	0,00	12,22	12,22	0,00
43001202	TOMAS ARAGAY SASTRE	0,00	20,57	20,57	0,00
43001203	JOSE MIGUEL LORENZO GARCIA	0,00	19,22	19,22	0,00
43001204	MUSEU VALENCIA DE LA ILUSTRACIO I LA MOD	0,00	12,42	12,42	0,00
43001205	CARLOS MARTINEZ	0,00	35,40	35,40	0,00
43001206	ANTONIO CUCLA FELIX	0,00	18,57	18,57	0,00
43001207	INFOBIBLIOTECAS S.L.	0,00	10,98	10,98	0,00
43001208	JOSE JUAN MARTINEZ BALLESTER	0,00	18,52	18,52	0,00
43001209	ANTONIO QUINTANA ARRIBAS	0,00	11,05	11,05	0,00
43001210	POPULAR LIBROS	0,00	54,00	54,00	0,00
43001211	SALIM MALLA	0,00	39,22	39,22	0,00
43001212	DANIEL LUPION ROMERO	0,00	18,52	18,52	0,00
43001213	BVBA ANT PRODUCTIONS	0,00	1.000,00	1.000,00	0,00
43001214	VIAJES CAUCE S.A.	0,00	931,70	931,70	0,00
43001215	DULCE MANZANO VILLEGAS	0,00	25.712,41	25.306,02	406,39
43001217	GARAZI ERDAIDE CERVIGON	0,00	10,57	10,57	0,00
43001218	JOSE RUBIO SANCHEZ	0,00	18,64	18,64	0,00
43001219	SOLOCHECK LIBROS S.L.	0,00	9,00	9,00	0,00
43001220	FRANCISCO JAVIER SAN MARTIN	0,00	18,39	18,39	0,00
43001221	LIBRERIA LA ISLA S.L.	0,00	9,00	9,00	0,00
43001222	MARIA NOVELLA FACI	0,00	18,57	18,57	0,00
43001223	JORGE FEBLES YANES	0,00	44,00	44,00	0,00
43001224	LIBRERIA CANAIMA S.L.	0,00	31,00	31,00	0,00
43001225	LUIS ALBERTO GOMEZ DIEZ S.L.N.E.	0,00	18,00	18,00	0,00
43001226	ANTONIO MENDEZ VICENTE	0,00	9,00	9,00	0,00
43001227	LEYPE S.L.	0,00	8,50	8,50	0,00
43001228	MOON WORLD RECORDS S.L.	0,00	2.418,80	2.418,80	0,00
43001229	MANDALA DANZA, S.L.	0,00	9.902,64	9.902,64	0,00
43001230	FRANCISCO JAVIER RODRIGUEZ DEL BURGO	0,00	11,05	11,05	0,00
43001231	PODEMOS	0,00	3.508,88	3.508,88	0,00
43001232	DIRECCION GENERAL DE MUJER. CONS.FAMILIA	0,00	1.554,85	1.554,85	0,00
43001233	ALIBRI LLIBRERIA S.L.	0,00	9,00	9,00	0,00
43001234	CARMEN MARTINEZ SAMPER	0,00	35,94	35,94	0,00
43001235	GRETA HAMMOND MORENO	0,00	18,57	18,57	0,00
43001236	LAURA TORTOSA IBAÑEZ	0,00	17,95	17,95	0,00
43001237	ROBERTO CARLOS FERNANDEZ MENENDEZ	0,00	22,94	22,94	0,00
43001238	LIBRERIA RENO S.L.	0,00	67,00	67,00	0,00
43001239	TERESA LOPEZ PELLISA	0,00	23,22	23,22	0,00
43001240	DAVID CASES SENA	0,00	11,05	0,00	11,05
43001241	MARIANA PAREDES	0,00	71,31	0,00	71,31
43001243	ROSA MARTINEZ DELGADO	0,00	23,94	0,00	23,94
43002011	PIO DEL RAMO NUÑEZ	34,04	0,00	0,00	34,04
43002016	AYUNTAMIENTO DE BULLAS	6.534,00	0,00	6.534,00	0,00
43002019	MOLINO Y LAGARES DE BULLAS S.L.	29,04	0,00	0,00	29,04
43003790	FUNDACION UNIVERSITARIA SAN ANTONIO	0,00	5.590,00	5.590,00	0,00
436	Cientes de dudoso cobro	23.941,14	70.187,08	0,00	94.128,22
43600033	DUDOSO COBRO: UNIVERSIDAD DE MURCIA	0,00	24,00	0,00	24,00
43600034	DUDOSO COBRO: INSTITUTO DE FOMENTO MURCI	0,00	5.003,44	0,00	5.003,44
43600084	DUDOSO COBRO: LA VERDAD MULTIMEDIA S.A.	0,00	167,04	0,00	167,04
43600145	DUDOSO COBRO: CONSEJERIA EDUCACION CULTU	0,00	950,00	0,00	950,00
43600509	DUDOSO COBRO: FUNDACIÓN MURCIA XXI	19.049,41	0,00	0,00	19.049,41
43600533	DUDOSO COBRO: DIRECCIÓN GENERAL BIENES	4.093,99	0,00	0,00	4.093,99
43600588	DUDOSO COBRO: ASOC.PRENSA REG.MURCIA	0,00	3.143,60	0,00	3.143,60

BALANCE DE SUMAS Y SALDOS

Empresa 0015 INSTITUTO DE LAS INDUSTRIAS CULTURALES

Fecha 10-06-16

Condiciones PERIODO : 01-01-15 / 31-12-15 SUBCUENTAS : 0000000 / 99999999 (importes en Euros)

CODIGO	DESCRIPCION	SALDO INICIAL	DEBE	HABER	SALDO
	SUMAS ANTERIORES	-956.302,24	73.900.023,52	79.520.825,97	-6.577.104,69
43600645	DUDOSO COBRO: DIEGO MARIN LIBRERO EDITOR	0,00	185,24	0,00	185,24
43600714	DUDOSO COBRO: AZTESS & CONGRESOS	0,00	354,01	0,00	354,01
43600740	DUDOSO COBRO: JOAQUIN LOPEZ CORTES	0,00	351,60	0,00	351,60
43600752	DUDOSO COBRO: CATACLISMO S.L.	0,00	41.691,41	0,00	41.691,41
43600831	DUDOSO COBRO: SOCIEDAD ESTATAL CONM.CULT	0,00	1.395,83	0,00	1.395,83
43600836	DUDOSO COBRO: TEATRO TRES PRODUCCIONES S	0,00	1.994,80	0,00	1.994,80
43600876	DUDOSO COBRO: LIBRERÍA USANDIZAGA S.L	23,40	0,00	0,00	23,40
43600879	DUDOSO COBRO: CENTRO ESPAÑOL DE DERECHOS	0,00	1.091,55	0,00	1.091,55
43600919	DUDOSO COBRO: CASALINI LIBRI SPA	0,00	186,30	0,00	186,30
43600920	DUDOSO COBRO: GARIN BEITLER/LEHMANN MAUP	529,42	0,00	0,00	529,42
43600924	DUDOSO COBRO: CIVITA SERVIZI SRL	0,00	5.000,00	0,00	5.000,00
43600933	DUDOSO COBRO: 303 GALLERY	119,00	0,00	0,00	119,00
43600936	DUDOSO COBRO: SALON 94	0,00	4.925,00	0,00	4.925,00
43600940	DUDOSO COBRO: INSTITUTO POLACO DE CULTUR	0,00	3.000,00	0,00	3.000,00
43600943	DUDOSO COBRO: EN OTRAS PALABRAS S.L	125,92	0,00	0,00	125,92
43600999	DUDOSO COBRO: SWETS INFORMATION SERVICES	0,00	10,00	0,00	10,00
43601000	DUDOSO COBRO: LIBRERIA CALLE MAYOR SC	0,00	6,30	0,00	6,30
43601003	DUDOSO COBRO: MVM MARIN VERGARA MARIN CE	0,00	706,96	0,00	706,96
440	Deudores	73.982,60	532.401,61	511.233,71	95.150,50
44000001	DEUDORES VENTA ENTRADAS INTERNET	67.669,60	505.800,90	494.438,85	79.031,65
44000006	JUAN CORTES GARCIA	1.677,86	0,00	1.677,86	0,00
44000018	MAPFRE EMPRESAS, CIA. SEGUROS S.A.	0,00	4.138,20	0,00	4.138,20
44000021	FUNDACION SENECA	1.750,00	0,00	1.750,00	0,00
44000023	OFERPLAN	890,14	12.837,00	11.309,00	2.418,14
44000024	VENTA DE ENTRADAS EL CORTE INGLES	1.995,00	63,00	2.058,00	0,00
44001324	AOB GIL Y CARVAJAL, S.A.	0,00	5.133,91	0,00	5.133,91
44007815	CORREDORES TECNICOS DE SEGUROS, S.A.	0,00	4.428,60	0,00	4.428,60
461	Anticipos a justificar	837,50	5.800,63	1.127,31	5.510,82
46100000	ANTICIPOS A JUSTIFICAR	837,50	400,00	1.127,31	110,19
46100035	PROV. FONDOS: SERVE Y CO, S.L.	0,00	5.400,63	0,00	5.400,63
465	Remuneraciones pendientes de pago	0,00	987.553,91	987.553,91	0,00
46500000	REMUNERACIONES PENDIENTES DE PAGO	0,00	987.553,91	987.553,91	0,00
470	Hacienda Pública, deudora por diversos conceptos	2.525.705,00	6.682.052,51	7.217.022,98	1.990.734,53
47000000	H.P. DEUDOR POR IVA A DEVOLVER	189.176,57	217.351,21	189.176,57	217.351,21
47010000	H.P. DEUDORA IVA A COMPENSAR	0,00	142.504,30	142.504,30	0,00
47070000	H.P. CARM DEUDOR EJERCICIO POR SUBVENCIO	2.000.177,11	6.322.197,00	6.885.342,11	1.437.032,00
47080000	H.P. CARM DEUDOR SUBVENCIONES CONCEDIDAS	336.351,32	0,00	0,00	336.351,32
471	Organismos de la Seguridad Social, deudores	0,00	3.163,79	0,00	3.163,79
47100000	ORGANISMOS SEGUR.SOCIAL,DEUDORES	0,00	3.163,79	0,00	3.163,79
472	Hacienda pública, IVA Soportado	0,00	384.462,98	383.489,77	973,21
47200000	H.P. IVA SOPORTADO NO DEDUCIBLE	0,00	0,00	0,00	0,00
47200001	H.P. IVA SOPORTADO EXENTO	0,00	0,00	0,00	0,00
47200004	H.P. IVA SOPORTADO 4%	0,00	84,14	84,14	0,00
47200010	H.P. IVA SOPORTADO 10%	0,00	2.692,54	2.692,54	0,00
47200021	H.P. IVA SOPORTADO 21%	0,00	380.450,20	379.476,99	973,21
47291021	H.P. IVA SOP. 21% ADQUIS.INTRAC.BIENES	0,00	508,99	508,99	0,00
47292000	H.P. IVA SOP. EXENTO ADQUIS.INTRAC.SERV.	0,00	0,00	0,00	0,00
47292021	H.P. IVA SOP. 21% ADQUIS.INTRAC.SERV.	0,00	580,11	580,11	0,00
47295000	H.P. IVA SOP. EXENTO IMPORTACIONES	0,00	0,00	0,00	0,00
47295021	H.P. IVA SOP. 21% IMPORTACIONES	0,00	147,00	147,00	0,00
473	Hacienda Pública, retenciones y pagos a cuenta	77,73	2,30	0,00	80,03
47330000	H.P. RETENCIONES Y PAGOS A CUENTA	77,73	2,30	0,00	80,03
475	Hacienda Pública, acreedora por conceptos fiscales	-1.919.947,25	230.894,74	223.863,79	-1.912.916,30
47504005	H.P. RECARGO EQUIVALENCIA 0,50	0,00	0,58	0,58	0,00
47510001	H.P. RETENCIONES SALARIOS	-49.988,60	190.280,14	189.167,83	-48.876,29
47510002	H.P. RETENCIONES PROFESIONALES	-11.187,43	29.240,82	23.311,34	-5.257,95
47510003	H.P. RETENCIONES NO RESIDENTES	0,00	971,11	981,95	-10,84
47521052	H.P. RECARGO EQUIVALENCIA 5,20%	0,00	0,10	0,10	0,00
47550001	H.P. ACREEDORA POR EMBARGOS	0,00	10.401,99	10.401,99	0,00
47580000	H.P. CARM ACREEDOR SUBVENCIONES REINTEGR	-1.858.771,22	0,00	0,00	-1.858.771,22
476	Organismos de la Seguridad Social, acreedores	-32.415,59	414.777,50	417.131,85	-34.769,94
47600000	ORGANISMOS SEG. SOCIAL ACREEDORES	-32.415,59	414.777,50	417.131,85	-34.769,94
477	Hacienda pública, IVA Repercutido	0,00	166.708,68	166.708,68	0,00
47700000	H.P. IVA REPERCUTIDO EXENTO	0,00	0,00	0,00	0,00
47700004	H.P. IVA REPERCUTIDO 4%	0,00	389,31	389,31	0,00
47700021	H.P. IVA REPERCUTIDO 21%	0,00	163.420,54	163.420,54	0,00
47704005	H.PL IVA REPERCUTIDO 4% R.E. 0,5%	0,00	4,76	4,76	0,00
47721052	H.P. IVA REPERCUTIDO 21% R.E. 5,2%	0,00	0,39	0,39	0,00
47791021	H.P. IVA REP. 21% ADQUIS.INTRAC.BIENES	0,00	508,99	508,99	0,00
47792021	H.P. IVA REP. 21% ADQUIS.INTRAC.SERVICIO	0,00	2.237,69	2.237,69	0,00
47795021	H.P. IVA REP. 21% IMPORTACIONES	0,00	147,00	147,00	0,00
480	Gastos anticipados	27.127,85	24.728,68	27.127,85	24.728,68
48000000	GASTOS ANTICIPADOS	27.127,85	24.728,68	27.127,85	24.728,68
485	Ingresos anticipados	-268.767,28	1.360.220,60	1.298.253,82	-206.800,50
48500001	INGRESOS ANTICIPADOS	-4.156,10	4.156,10	7.668,00	-7.668,00
48500002	VENTAS ABONOS FILMOTECA	-3.847,40	54.145,61	56.898,35	-6.600,14
48500004	VENTAS ENTRADAS	-260.849,33	1.301.918,89	1.233.601,92	-192.532,36
48500005	VENTAS ENTRADAS SOS	85,55	0,00	85,55	0,00
490	Deterioro de valor de créditos por operaciones com	-23.941,14	0,00	70.187,08	-94.128,22
49000000	PROVISION INSOLVENCIAS DE TRAFICO	-23.941,14	0,00	70.187,08	-94.128,22

BALANCE DE SUMAS Y SALDOS

Empresa 0015 INSTITUTO DE LAS INDUSTRIAS CULTURALES

Fecha 10-06-16

Condiciones PERIODO : 01-01-15 / 31-12-15 SUBCUENTAS : 0000000 / 9999999 (importes en Euros)

CODIGO	DESCRIPCION	SALDO INICIAL	DEBE	HABER	SALDO
	SUMAS ANTERIORES	-572.845,08	84.753.690,45	90.824.526,72	-6.643.681,35
499	Provisiones por operaciones comerciales	-88.593,84	91.697,15	69.486,99	-66.383,68
49990000	PROVISION OTRAS OPERACIONES DE TRAFICO	-86.943,84	90.047,15	69.486,99	-66.383,68
49990002	PROVISION PROMOCION CULTURAL 2011	-1.650,00	1.650,00	0,00	0,00
542	Créditos a corto plazo	36.146,44	0,00	36.146,44	0,00
54200865	NOPAR SERV.REST. C/P	36.146,44	0,00	36.146,44	0,00
555	Partidas pendientes de aplicación	-3.133,44	3.520,89	530,96	-143,51
55500000	PARTIDAS PENDIENTES DE APLICACION	-3.133,44	3.520,89	530,96	-143,51
560	Fianzas recibidas a corto plazo	-851,40	0,00	0,00	-851,40
56000001	FIANZA J.G. RAMIREZ	-350,55	0,00	0,00	-350,55
56000002	FIANZA EQUIPO DISEÑO MACUA GARCIA	-500,85	0,00	0,00	-500,85
565	Fianzas constituidas a corto plazo	42,37	0,00	0,00	42,37
56500005	FIANZA PROJ.CENTRAL FRIO AUDITORIO	42,37	0,00	0,00	42,37
570	Caja, euros	58.392,44	317.678,50	338.742,01	37.328,93
57000000	CAJA PESETAS TAQUILLA	54.388,64	212.645,20	255.443,20	11.590,64
57000002	CAJA PESETAS AUDITORIO	403,79	15.977,00	15.859,04	521,75
57000003	CAJA FILMOTECA REGIONAL	2.289,50	88.404,80	67.357,40	23.336,90
57000004	CAJA CENDEAC	53,38	651,50	82,37	622,51
57009000	CAJA VERONICAS	48,52	0,00	0,00	48,52
57009007	M. CAJA CENTRO PARRAGA	1.208,61	0,00	0,00	1.208,61
572	Bancos e instituciones de crédito c/c vista, euros	570.842,51	9.535.710,44	9.515.433,84	591.119,11
57200001	CAJAMURCIA CTA. 1001004	11,29	5.254,42	5.265,71	0,00
57200002	CAJAMURCIA CTA. 0551413	218.876,40	754.002,25	704.947,31	267.931,34
57200003	CAJAMURCIA CTA. 0565967	31.526,38	36.774,00	60.604,29	7.696,09
57200005	BANCO MARE NOSTRUM 7010876	237.015,29	8.608.555,91	8.615.099,85	230.471,35
57200006	CAJAMURCIA CTA. 0536281	62.071,03	67.093,18	104.808,82	24.355,39
57200007	CAJAMURCIA CTA. 0550928	21.342,12	14.030,68	24.707,86	10.664,94
57200008	BANCO SABADELL CTA. 558161	0,00	50.000,00	0,00	50.000,00
600	Compras de mercaderías	0,00	499.384,95	0,00	499.384,95
60010000	CACHET	0,00	493.802,63	0,00	493.802,63
60010001	COMPRA DE LIBROS	0,00	4.908,93	0,00	4.908,93
60010003	COMPRAS OTROS	0,00	673,39	0,00	673,39
621	Arrendamientos y cánones	0,00	103.437,83	0,00	103.437,83
62100003	SGAE	0,00	25.258,00	0,00	25.258,00
62100004	ALQUILER PELICULAS	0,00	70.188,69	0,00	70.188,69
62100005	ALQUILER OTROS	0,00	4.708,80	0,00	4.708,80
62100006	CANONES Y DERECHOS DE USO	0,00	3.282,34	0,00	3.282,34
622	Reparaciones y conservación	0,00	162.243,42	8.671,50	153.571,92
62200001	REPARACIONES Y CONSERVACION	0,00	162.243,42	8.671,50	153.571,92
623	Servicios de profesionales independientes	0,00	1.929.614,30	0,00	1.929.614,30
62300001	ASESORIA LABORAL	0,00	4.067,87	0,00	4.067,87
62300002	ASESORIA FISCAL	0,00	3.600,00	0,00	3.600,00
62300003	SERV. PROFESIONALES: NOTARIOS, ABOGADOS	0,00	8.927,94	0,00	8.927,94
62300004	OTROS SERVICIOS PROFESIONALES	0,00	7.994,64	0,00	7.994,64
62310001	SEGURIDAD	0,00	316.327,90	0,00	316.327,90
62310002	PERSONAL PUERTA Y SALAS	0,00	56.540,39	0,00	56.540,39
62310003	REFUERZOS TECNICOS	0,00	240.006,36	0,00	240.006,36
62310004	MANTENIMIENTO	0,00	208.114,19	0,00	208.114,19
62310005	LIMPIEZA	0,00	198.190,72	0,00	198.190,72
62320002	SERVICIOS CONTRATADOS	0,00	844.480,55	0,00	844.480,55
62320004	PROGRAMAS Y AVANCES	0,00	15.866,94	0,00	15.866,94
62320005	FOTOGRAFIA	0,00	12.000,00	0,00	12.000,00
62320007	SERVICIOS INTERMEDIARIOS	0,00	3.960,00	0,00	3.960,00
62320008	CUOTAS ASOCIACIONES	0,00	6.032,00	0,00	6.032,00
62320009	NOTAS A PROGRAMAS, CATALOGOS, ETC	0,00	3.504,80	0,00	3.504,80
624	Transportes	0,00	7.124,72	0,00	7.124,72
62400001	MENSAJERIA	0,00	5.664,66	0,00	5.664,66
62400002	TRANSPORTE DE FONDOS	0,00	365,70	0,00	365,70
62400003	OTROS TRANSPORTES	0,00	1.094,36	0,00	1.094,36
625	Primas de seguros	0,00	45.051,53	0,00	45.051,53
62500001	PRIMAS SEGUROS	0,00	45.051,53	0,00	45.051,53
626	Servicios bancarios y similares	0,00	3.869,02	0,20	3.868,82
62600001	SERVICIOS BANCARIOS Y SIMILARES	0,00	3.869,02	0,20	3.868,82
627	Publicidad, propaganda y relaciones públicas	0,00	16.873,90	0,00	16.873,90
62710002	MUPIS, CARTELES, INVITACIONES,...	0,00	749,62	0,00	749,62
62710006	PUBLICIDAD OTROS SOPORTES	0,00	-1.762,92	0,00	-1.762,92
62720001	RELACIONES PUBLICAS Y GASTOS PROTOCOLO	0,00	3.285,52	0,00	3.285,52
62730001	GASTOS DE VIAJE	0,00	6.941,90	0,00	6.941,90
62730002	COMIDAS Y DESPLAZAMIENTOS	0,00	7.659,78	0,00	7.659,78
628	Suministros	0,00	363.240,55	0,00	363.240,55
62800001	TELEFONO	0,00	54.844,64	0,00	54.844,64
62800004	COMBUSTIBLE	0,00	4.876,10	0,00	4.876,10
62800005	ENERGIA ELECTRICA	0,00	286.463,54	0,00	286.463,54
62800006	GAS	0,00	837,18	0,00	837,18
62800007	AGUA	0,00	16.219,09	0,00	16.219,09
629	Otros servicios	0,00	61.950,96	0,00	61.950,96
62900001	MATERIAL DE OFICINA	0,00	3.384,99	0,00	3.384,99
62900002	FOTOCOPIAS	0,00	5.420,49	0,00	5.420,49
62900003	CORREO	0,00	2.623,90	0,00	2.623,90
62900004	OTRO MATERIAL	0,00	19.711,30	0,00	19.711,30
62900005	SUSCRIPCIONES PRENSA	0,00	2.856,49	0,00	2.856,49

BALANCE DE SUMAS Y SALDOS

Empresa 0015

INSTITUTO DE LAS INDUSTRIAS CULTURALES

Fecha 10-06-16

Condiciones PERIODO : 01-01-15 / 31-12-15 SUBCUENTAS : 00000000 / 99999999 (importes en Euros)

CODIGO	DESCRIPCION	SALDO INICIAL	DEBE	HABER	SALDO
	SUMAS ANTERIORES	0,00	97.867.134,82	100.793.538,66	-2.926.403,84
62900006	SUSCRIPCIONES REVISTAS ESPECIALIZADAS	0,00	4.117,95	0,00	4.117,95
62900007	OTROS SERVICIOS	0,00	8.109,90	0,00	8.109,90
62900008	TAQUILLAJE	0,00	15.725,94	0,00	15.725,94
631	Otros tributos	0,00	157.125,61	0,00	157.125,61
63100001	IBI	0,00	152.536,45	0,00	152.536,45
63100002	OTROS TRIBUTOS	0,00	4.589,16	0,00	4.589,16
640	Sueldos y salarios	0,00	1.249.665,51	0,00	1.249.665,51
64000001	SUELDOS Y SALARIOS	0,00	1.249.665,51	0,00	1.249.665,51
641	Indemnizaciones	0,00	16.520,53	0,00	16.520,53
64100000	INDEMNIZACIONES	0,00	16.520,53	0,00	16.520,53
642	Seguridad social a cargo de la empresa	0,00	344.077,92	5.715,74	338.362,18
64200001	SEGURIDAD SOCIAL	0,00	344.077,92	0,00	344.077,92
64200002	BONIFICACIONES S.S. FORMACION CONTINUA	0,00	0,00	5.715,74	-5.715,74
649	Otros gastos sociales	0,00	6.425,86	0,00	6.425,86
64900000	FORMACIÓN	0,00	710,12	0,00	710,12
64900001	ACCIONES FORMATIVAS, FORMACION CONTINUA	0,00	5.715,74	0,00	5.715,74
659	Otras pérdidas en gestión corriente	0,00	2.021.993,92	0,00	2.021.993,92
65900004	SUBVENCION FUNDACION OSRM	0,00	1.723.148,00	0,00	1.723.148,00
65900005	SUBVENCIONES CONCEDIDAS ENTES PRIVADOS	0,00	145.505,92	0,00	145.505,92
65900006	CONVENIOS COLABORACION SECTOR PUBLICO	0,00	118.340,00	0,00	118.340,00
65900007	SUBVENCIONES ENTES PRIVADOS S/L	0,00	35.000,00	0,00	35.000,00
669	Otros gastos financieros	0,00	0,03	0,00	0,03
66900000	Gastos por diferencias redondeo euro	0,00	0,02	0,00	0,02
66910001	OTROS GASTOS FINANCIEROS	0,00	0,01	0,00	0,01
678	Gastos excepcionales	0,00	15.898,78	416,50	15.482,28
67800000	GASTOS EXCEPCIONALES	0,00	15.898,78	416,50	15.482,28
680	Amortización del inmovilizado intangible	0,00	226.897,48	0,00	226.897,48
68000001	AMORTIZACION INMOVILIZADO INTANGIBLE	0,00	226.897,48	0,00	226.897,48
681	Amortización del inmovilizado material	0,00	613.325,09	0,00	613.325,09
68100001	AMORTIZACION INMOVILIZADO MATERIAL	0,00	613.325,09	0,00	613.325,09
694	Pérdidas por deterioro de créditos por operaciones	0,00	70.187,08	0,00	70.187,08
69400000	PERDIDA DETERIORO CREDITOS COMERCIALES	0,00	70.187,08	0,00	70.187,08
700	Ventas de mercaderías	0,00	74,38	332.688,70	-332.614,32
70000001	VENTAS POR ACTIVIDAD	0,00	74,38	322.921,00	-322.846,62
70010001	VENTAS DE LIBROS	0,00	0,00	9.759,44	-9.759,44
70010002	VENTAS OTROS	0,00	0,00	8,26	-8,26
705	Prestaciones de servicios	0,00	3.105,23	310.427,59	-307.322,36
70510001	SERVICIO TARIFA SALA	0,00	2.300,23	226.781,00	-224.480,77
70520001	SERVICIOS PRESTADOS A CLIENTES	0,00	805,00	81.860,59	-81.055,59
70520004	ESPACIOS Y SERVICIOS CONTRATADOS	0,00	0,00	1.786,00	-1.786,00
746	Subvenciones, donaciones y legados de capital tran	0,00	0,00	832.063,23	-832.063,23
74600000	SUBVEN. CAPITAL TRASPASADAS A RESULTADOS	0,00	0,00	252.785,70	-252.785,70
74600001	INGRESOS POR DCHO.USO AUDITORIO	0,00	0,00	225.004,43	-225.004,43
74600002	INGRESOS POR DCHO.USO BIENES ADSCRIPCION	0,00	0,00	354.273,10	-354.273,10
752	Ingresos por arrendamientos	0,00	0,00	55.619,96	-55.619,96
75200001	CANON FIJO CAFETERIAS	0,00	0,00	43.800,00	-43.800,00
75200002	CANON VARIABLE CAFETERIAS	0,00	0,00	3.573,85	-3.573,85
75200003	OTROS INGRESOS DE CAFETERIA	0,00	0,00	8.246,11	-8.246,11
759	Ingresos por servicios diversos	0,00	0,00	97.752,18	-97.752,18
75900001	PATROCINIOS	0,00	0,00	1.000,00	-1.000,00
75900002	COLABORACIONES	0,00	0,00	41.322,32	-41.322,32
75910000	INGRESOS POR OTROS SERVICIOS	0,00	0,00	55.429,86	-55.429,86
769	Otros ingresos financieros	0,00	0,00	2.553,02	-2.553,02
76900000	Ingresos por diferencias redondeo euro	0,00	0,00	0,01	-0,01
76910001	OTROS INGRESOS FINANCIEROS	0,00	0,00	2.553,01	-2.553,01
778	Ingresos excepcionales	0,00	709,14	188.837,50	-188.128,36
77800000	INGRESOS EXCEPCIONALES	0,00	709,14	188.837,50	-188.128,36
795	Exceso de provisiones	0,00	0,00	1.482,09	-1.482,09
79549000	Exceso de provisión para otras operacion	0,00	0,00	1.482,09	-1.482,09
	SUMA TOTAL	0,00	102.621.095,17	102.621.095,17	0,00

ANEXOS

2.- MODIFICACIONES APROBADAS AL PAIF

COMUNIDAD AUTONOMA DE LA REGION DE MURCIA

PRESUPUESTOS AÑO 2015

FICHA MODIF. PRESUPUESTO ADMINISTR. (GASTOS)

PRESUPUESTO ADMINISTRATIVO (GASTOS)

ENTIDAD: INSTITUTO DE LAS INDUSTRIAS CULTURALES Y LAS ARTES

(en euros)

OPERACIONES PRESUPUESTARIAS GASTOS	INICIAL 2015	MODIFICACIONES ANTERIORES ACUMULADAS	NUEVA MODIFICACION	PREVISION 2014 después última modificación
I. Gastos de Personal	1.587.620			1.587.620
10 ALTOS CARGOS	56.562			56.562
11 PERSONAL EVENTUAL DE GABINETES				
12 FUNCIONARIOS	158.275			158.275
13 LABORALES	1.035.816			1.035.816
14 OTRO PERSONAL				
15 INCENTIVOS AL RENDIMIENTO				
16 CUOTAS,PRESTACIONES Y GASTOS SOCIALES EMPLEADOR	336.967			336.967
17 PERSONAL DOCENTE				
18 PERSONAL ESTATUTARIO				
II. Gastos corrientes en bienes y servicios	2.951.215	250.000	128.500	3.329.715
20 ARRENDAMIENTOS Y CÁNONES	75.000			75.000
21 REPARACIONES, MANTENIMIENTO Y CONSERVACIÓN	135.000			135.000
22 MATERIAL, SUMINISTROS Y OTROS	2.741.215	250.000	128.500	3.119.715
23 INDEMNIZACIONES POR RAZÓN DEL SERVICIO				
24 GASTOS DE PUBLICACIONES				
25 CONCIERTOS DE ASISTENCIA SANITARIA				
26 CONCIERTOS PARA PRESTACIÓN DE SERVICIOS SOCIALES				
27 GASTOS FUNCIONAM. CENTROS DOCENTES NO UNIVERSIT.				
III. Gastos Financieros				
30 DEUDA PÚBLICA EN MONEDA NACIONAL				
31 PRÉSTAMOS EN MONEDA NACIONAL				
32 DEUDA PÚBLICA EN MONEDA EXTRANJERA				
33 PRÉSTAMOS EN MONEDA EXTRANJERA				
34 DE DEPÓSITOS Y FIANZAS				
35 INTERESES DE DEMORA Y OTROS GASTOS FINANCIEROS				
IV. Transferencias Corrientes	1.833.148		141.500	1.974.648
40 AL SECTOR PÚBLICO ESTATAL				
41 A ORGANISMOS AUTÓNOMOS DE LA CARM				
42 A LA ADMINISTRACIÓN GRAL.DE LA COMUNIDAD AUTÓNOMA				
43 A CONSORCIOS Y FUNDACIONES DE LA CARM	1.723.148			1.723.148
44 A E.P.E., OTRAS ENTIDADES DE DERECHO PÚBLICO Y SOC. MERCANTILES REG				
45 AL SECTOR PÚBLICO DE OTRAS COMUNIDADES AUTÓNOMAS				
46 AL SECTOR PÚBLICO LOCAL	75.000		4.500	79.500
47 A EMPRESAS PRIVADAS			137.000	137.000
48 A FAMILIAS E INSTITUCIONES SIN FINES DE LUCRO	35.000			35.000
49 AL EXTERIOR				
OPERACIONES CORRIENTES	6.371.983	250.000	270.000	6.891.983
VI. Inversiones Reales				
60 INVERSIÓN NUEVA INFRAESTRUCTURAS Y BIENES DESTINADOS AL USO GENERAL				
61 INVERSIÓN DE REPOSICIÓN INFRAESTR. Y BIENES DESTINADOS AL USO GENERAL				
62 INVERSIÓN NUEVA ASOCIADA FUNCIONAMIENTO OPERATIVO DE LOS SERVICIOS				
63 INVERSIÓN DE REPOSICIÓN ASOCIADA FUNCION. OPERATIVO DE LOS SERVICIOS				
64 GASTOS DE INVERSIONES DE CARÁCTER INMATERIAL				
65 INVERSIONES GESTIONADAS PARA OTROS ENTES PÚBLICOS				
66 INVERSIÓN EN VIVIENDAS DE PROMOCIÓN PÚBLICA				
67 INVERSIÓN EN BIENES DE PATRIMONIO HISTÓRICO ,ARTÍSTICO Y CULTURAL				
68 GASTOS INVERSIÓN DE CENTROS DOCENTES NO UNIVERSITARIOS				
VII. Transferencias de Capital			240.000	240.000
70 AL SECTOR PÚBLICO ESTATAL				
71 A ORGANISMOS AUTÓNOMOS DE LA CARM				
72 A LA ADMINISTRACIÓN GENERAL.DE LA COMUNIDAD AUTÓNOMA				
73 A CONSORCIOS Y FUNDACIONES DE LA CARM			240.000	240.000
74 A E.P.E., OTRAS ENTIDADES DE DERECHO PÚBLICO Y SOC. MERCANTILES REG.				
75 AL SECTOR PÚBLICO DE OTRAS COMUNIDADES AUTÓNOMAS				
76 AL SECTOR PÚBLICO LOCAL				
77 A EMPRESAS PRIVADAS				
78 A FAMILIAS E INSTITUCIONES SIN FINES DE LUCRO				
79 AL EXTERIOR				
OPERACIONES DE CAPITAL			240.000	240.000

COMUNIDAD AUTONOMA DE LA REGIÓN DE MURCIA

PRESUPUESTOS AÑO 2015

FICHA MODIF. PRESUPUESTO
ADMINISTR. (GASTOS)

PRESUPUESTO ADMINISTRATIVO (GASTOS)

ENTIDAD: INSTITUTO DE LAS INDUSTRIAS CULTURALES Y LAS ARTES

(en euros)

OPERACIONES PRESUPUESTARIAS GASTOS	INICIAL 2015	MODIFICACIONES ANTERIORES ACUMULADAS	NUEVA MODIFICACION	PREVISION 2014 después última modificación
---------------------------------------	--------------	--	-----------------------	--

OPERACIONES NO FINANCIERAS	6.371.983	250.000	510.000	7.131.983
-----------------------------------	------------------	----------------	----------------	------------------

VIII. Variación de Activos Financieros				
80 ADQUISICIÓN DE DEUDA DEL SECTOR PÚBLICO				
81 ADQUISICIÓN OBLIGAC.Y BONOS DE FUERA DEL SECT.PBCO				
82 CONCESIÓN DE PRÉSTAMOS AL SECTOR PÚBLICO				
83 CONCESIÓN DE PRÉSTAMOS FUERA DEL SECTOR PÚBLICO				
84 CONSTITUCIÓN DE DEPÓSITOS Y FIANZAS				
85 ADQUISICIÓN ACCIONES Y PARTICIPAC. DEL SECT.PBCO.				
86 ADQUISICIÓN ACCIONES Y PARTIC. FUERA DEL SECT.PBCO				
87 APORTACIONES PATRIMONIALES				
IX. Variación de Pasivos Financieros				
90 AMORTIZACIÓN DE DEUDA PÚBLICA EN MONEDA NACIONAL				
91 AMORTIZACIÓN DE PRÉSTAMOS EN MONEDA NACIONAL				
92 AMORTIZACIÓN DE DEUDA PÚBLICA EN MONEDA EXTRANJERA				
93 AMORTIZACIÓN DE PRÉSTAMOS EN MONEDA EXTRANJERA				
94 DEVOLUCIÓN DE DEPÓSITOS Y FIANZAS				
OPERACIONES FINANCIERAS				
TOTAL GASTOS OPERACIONES PRESUPUESTARIAS	6.371.983	250.000	510.000	7.131.983

AJUSTES AL PRESUPUESTO DE GASTOS	PREVISION 2015	MODIFICACIONES ANTERIORES ACUMULADAS	NUEVA MODIFICACION	PREVISION 2014 después última modificación
-------------------------------------	----------------	--	-----------------------	--

(+) Disminución de existencias				
(-) Gastos Anticipados en el ejercicio (<i>escribir con el signo -</i>)				
(+) Gastos anticipados en ejercicios anteriores				
(+) Reducción de capital ó adquisición acciones propias				
(+) Traspaso a corto plazo de deudas a largo plazo				
(+) Provisión para riesgos y gastos (no circulante)				
Otros ajustes				

TOTAL AJUSTES AL PRESUPUESTO DE GASTOS				
---	--	--	--	--

TOTAL GASTOS OPERACIONES PRESUPUESTARIAS	6.371.983	250.000	510.000	7.131.983
TOTAL AJUSTES AL PRESUPUESTO DE GASTOS				
TOTAL GASTOS (Aplicaciones)	6.371.983	250.000	510.000	7.131.983

COMUNIDAD AUTONOMA DE LA REGIÓN DE MURCIA	
PRESUPUESTOS AÑO 2015	FICHA MODIF. PRESUPUESTO ADMINISTR. (INGRESOS)

PRESUPUESTO ADMINISTRATIVO (INGRESOS)
--

ENTIDAD: INSTITUTO DE LAS INDUSTRIAS CULTURALES Y LAS ARTES

(en euros)

OPERACIONES PRESUPUESTARIAS INGRESOS	PREVISION 2015	MODIFICACIONES ANTERIORES ACUMULADAS	NUEVA MODIFICACION	PREVISION 2014 después última modificación
I. Impuestos Directos				
10 SOBRE LA RENTA Y RECARGOS SOBRE IMPUESTOS DIRECTOS				
11 SOBRE EL CAPITAL				
II. Impuestos Indirectos				
20 IMPUESTO SOBRE TRANSMISIONES PATRIMONIALES Y ACTOS JDCOS. DOC.				
21 SOBRE EL VALOR AÑADIDO				
22 SOBRE CONSUMOS ESPECÍFICOS				
25 IMPUESTOS SOBRE EL JUEGO				
26 IMPUESTOS MEDIOAMBIENTALES				
III. Tasas y otros Ingresos	809.786			809.786
30 TASAS				
31 PRECIOS PÚBLICOS				
32 OTROS INGRESOS POR PRESTACIÓN DE SERVICIOS	809.786			809.786
33 VENTA DE BIENES				
34 CÁNONES				
38 REINTEGROS DE OPERACIONES CORRIENTES				
39 OTROS INGRESOS				
IV. Transferencias Corrientes	5.562.197	250.000	270.000	6.082.197
40 DEL SECTOR PÚBLICO ESTATAL				
41 DE ORGANISMOS AUTÓNOMOS DE LA CARM				
42 DE LA ADMINISTRACIÓN GENERAL DE LA COMUNIDAD AUTONOMA	5.562.197	250.000	270.000	6.082.197
43 DE CONSORCIOS Y FUNDACIONES DE LA CARM				
44 DE E.P.E., OTRAS ENTIDADES DERECHO PUBLICO Y SOC. MERCANTILES REG				
45 DEL SECTOR PUBLICO DE OTRAS COMUNIDADES AUTÓNOMAS				
46 DE CORPORACIONES LOCALES				
47 DE EMPRESAS PRIVADAS				
48 DE FAMILIAS E INSTITUCIONES SIN FINES DE LUCRO				
49 DEL EXTERIOR				
V. Ingresos Patrimoniales				
50 INTERESES DE TÍTULOS Y VALORES				
51 INTERESES DE ANTICIPOS Y PRÉSTAMOS CONCEDIDOS				
52 INTERESES DE DEPÓSITOS				
53 DIVIDENDOS Y PARTICIPACIONES EN BENEFICIOS				
54 RENTAS DE BIENES INMUEBLES				
55 PRODUCTOS DE CONCESIONES Y APROVECHAMIENTOS ESPECIALES				
57 RESULTADOS DE OPERACIONES COMERCIALES				
58 VARIACIÓN DEL FONDO DE MANIOBRA				
59 OTROS INGRESOS PATRIMONIALES				
OPERACIONES CORRIENTES	6.371.983	250.000	270.000	6.891.983
VI. Enajenación Inversiones Reales				
60 DE TERRENOS				
61 DE LAS DEMÁS INVERSIONES REALES				
68 REINTEGROS POR OPERACIONES DE CAPITAL			240.000	240.000
VII. Transferencias de Capital				
70 DEL SECTOR PÚBLICO ESTATAL				
71 DE ORGANISMOS AUTÓNOMOS DE LA CARM				
72 DE LA ADMINISTRACIÓN GENERAL DE LA COMUNIDAD AUTONOMA			240.000	240.000
73 DE CONSORCIOS Y FUNDACIONES DE LA CARM				
74 DE E.P.E., OTRAS ENTIDADES DERECHO PUBLICO Y SOC. MERCANTILES REG				
75 DE OTRAS COMUNIDADES AUTÓNOMAS				
76 DE CORPORACIONES LOCALES				
77 DE EMPRESAS PRIVADAS				
78 DE FAMILIAS E INSTITUCIONES SIN FINES DE LUCRO				
79 DEL EXTERIOR				
OPERACIONES DE CAPITAL			240.000	240.000
OPERACIONES NO FINANCIERAS	6.371.983	250.000	510.000	7.131.983
VIII. Variación de Activos Financieros				

COMUNIDAD AUTONOMA DE LA REGIÓN DE MURCIA	
PRESUPUESTOS AÑO 2015	FICHA MODIF. PRESUPUESTO ADMINISTR. (INGRESOS)

PRESUPUESTO ADMINISTRATIVO (INGRESOS)
--

ENTIDAD: INSTITUTO DE LAS INDUSTRIAS CULTURALES Y LAS ARTES

(en euros)

OPERACIONES PRESUPUESTARIAS INGRESOS	PREVISION 2015	MODIFICACIONES ANTERIORES ACUMULADAS	NUEVA MODIFICACION	PREVISION 2014 después última modificación
80 ENAJENACIÓN DE DEUDA DEL SECTOR PÚBLICO				
81 ENAJENACIÓN DE OBLIGACIONES Y BONOS DE FUERA DEL SECTOR PÚBLICO				
82 REINTEGROS DE PRÉSTAMOS CONCEDIDOS AL SECTOR PÚBLICO				
83 REINTEGROS DE PRÉSTAMOS CONCEDIDOS FUERA DEL SECTOR PÚBLICO				
84 DEVOLUCIÓN DE DEPÓSITOS Y FIANZAS				
85 ENAJENACIÓN DE ACCIONES DEL SECTOR PÚBLICO				
86 ENAJENACIÓN DE ACCIONES DE FUERA DEL SECTOR PÚBLICO				
87 REMANENTE DE TESORERÍA				
88 DISOLUCIÓN DE SOCIEDADES MERCANTILES REGIONALES O PARTICIPADAS				
89 REINTEGROS DE ANTICIPOS CONCEDIDOS				
IX. Variación de Pasivos Financieros				
90 EMISIÓN DE DEUDA PÚBLICA EN MONEDA NACIONAL				
91 PRÉSTAMOS RECIBIDOS EN MONEDA NACIONAL				
92 EMISIÓN DE DEUDA PÚBLICA EN MONEDA EXTRANJERA				
93 PRÉSTAMOS RECIBIDOS EN MONEDA EXTRANJERA				
94 DEPÓSITOS Y FIANZAS RECIBIDAS				
OPERACIONES FINANCIERAS				
TOTAL INGRESOS OPERACIONES PRESUPUESTARIAS	6.371.983	250.000	510.000	7.131.983

AJUSTES AL PRESUPUESTO DE INGRESOS	PREVISION 2015	MODIFICACIONES ANTERIORES ACUMULADAS	NUEVA MODIFICACION	PREVISION 2014 después última modificación
(+) Incrementos de existencias				
(-) Dotaciones provisión Circulante <i>(escribir con el signo -)</i>				
(+) Aplicaciones provisiones de circulante				
(-) Ingresos anticipados en el ejercicio <i>(escribir con el signo -)</i>				
(+) Ingresos anticipados en ejercicios anteriores				
(+) Aumento Capital, Fondo Social o aportación de socios				
(+) Enajenación de acciones propias				
(+) Provisiones para riesgos y gastos (no circulante)				
Otros ajustes				
TOTAL AJUSTES AL PRESUPUESTO DE INGRESOS				

TOTAL INGRESOS OPERACIONES PRESUPUESTARIAS	6.371.983	250.000	510.000	7.131.983
TOTAL AJUSTES AL PRESUPUESTO DE INGRESOS				
TOTAL INGRESOS (Orígenes)	6.371.983	250.000	510.000	7.131.983
TOTAL INGRESOS (Orígenes)	6.371.983	250.000	510.000	7.131.983
TOTAL GASTOS (Aplicaciones)	6.371.983	250.000	510.000	7.131.983
VARIACIÓN FONDO MANIOBRA				

COMUNIDAD AUTÓNOMA DE LA REGIÓN DE MURCIA	
PROYECTO PRESUPUESTOS AÑO 2015	FICHA EP1 PRESUPUESTO ADMINIST. (GASTOS)

ENTIDAD: INSTITUTO DE LAS INDUSTRIAS CULTURALES Y DE LAS ARTES

PRESUPUESTO ADMINISTRATIVO (GASTOS)

OPERACIONES PRESUPUESTARIAS GASTOS	INICIAL 2014	PREVISION 2015	DIFERENCIAS	
			%VAR.	V. ABS.
			(en euros)	
I. Gastos de Personal	1.509.461	1.587.820	5	78.159
10 ALTOS CARGOS	54.692	56.562	3,4	1.870
11 PERSONAL EVENTUAL DE GABINETES				
12 FUNCIONARIOS	128.458	158.275	23,2	29.817
13 LABORALES	983.308	1.035.816	5,3	52.510
14 OTRO PERSONAL				
15 INCENTIVOS AL RENDIMIENTO				
16 CUOTAS,PRESTACIONES Y GASTOS SOCIALES EMPLEADOR	343.005	336.967	-1,8	-6.038
17 PERSONAL DOCENTE				
18 PERSONAL ESTATUTARIO				
II. Gastos Bienes corrientes y servicios	2.632.663	3.329.715	26,5	697.052
20 ARRENDAMIENTOS Y CÁNONES	93.000	75.000	19,0	12.000
21 REPARACIONES, MANTENIMIENTO Y CONSERVACIÓN	175.994	135.000	-23,3	-40.994
22 MATERIAL, SUMINISTROS Y OTROS	2.393.689	3.119.715	30,3	726.046
23 INDEMNIZACIONES POR RAZÓN DEL SERVICIO				
24 GASTOS DE PUBLICACIONES				
25 CONCIERTOS DE ASISTENCIA SANITARIA				
26 CONCIERTOS PARA PRESTACIÓN DE SERVICIOS SOCIALES				
27 GASTOS FUNCIONAMIENTO CENTROS DOCENTES NO UNIVERSI				
III. Gastos Financieros				
30 DEUDA PÚBLICA EN MONEDA NACIONAL				
31 PRÉSTAMOS EN MONEDA NACIONAL				
32 DEUDA PÚBLICA EN MONEDA EXTRANJERA				
33 PRÉSTAMOS EN MONEDA EXTRANJERA				
34 DE DEPÓSITOS Y FIANZAS				
35 INTERESES DE DEMORA Y OTROS GASTOS FINANCIEROS				
IV. Transferencias Corrientes	1.711.404	1.974.648	15,4	263.244
40 AL SECTOR PÚBLICO ESTATAL				
41 A ORGANISMOS AUTÓNOMOS DE LA CARM				
42 A LA ADMINISTRACIÓN GRAL DE LA COMUNIDAD AUTÓNOMA				
43 A CONSORCIOS Y FUNDACIONES DE LA CARM	1.711.404	1.723.148	0,7	11.744
44 A E P E . OTRAS ENTDADES DE DERECHO PÚBLICO Y SOCIEDADES MERCANTILES REGIONALES				
45 AL SECTOR PÚBLICO DE OTRAS COMUNIDADES AUTÓNOMAS				
46 AL SECTOR PÚBLICO LOCAL		79.500		79.500
47 A EMPRESAS PRIVADAS		137.000		137.000
48 A FAMILIAS E INSTITUCIONES SIN FINES DE LUCRO		35.000		35.000
49 AL EXTERIOR				
OPERACIONES CORRIENTES	5.853.528	6.891.883	18	1.038.455
VI. Inversiones Reales				
60 INVERSIÓN NUEVA INFRAESTRUCTURAS Y BIENES DESTINADOS AL USO GENERAL				
61 INVERSIÓN DE REPOSICIÓN INFRAESTRUCTURAS Y BIENES DESTINADOS AL USO GENERAL				
62 INVERSIÓN NUEVA ASOCIADA FUNCIONAMIENTO OPERATIVO DE LOS SERVICIOS				
63 INVERSIÓN DE REPOSICIÓN ASOCIADA FUNCIONAMIENTO OPERATIVO DE LOS SERVICIOS				
64 GASTOS DE INVERSIONES DE CARÁCTER INMATERIAL				
65 INVERSIONES GESTIONADAS PARA OTROS ENTES PÚBLICOS				
66 INVERSIÓN EN VIVIENDAS DE PROMOCIÓN PÚBLICA				
67 INVERSIÓN EN BIENES DE PATRIMONIO HISTÓRICO ARTÍSTICO Y CULTURAL				
68 GASTOS INVERSIÓN DE CENTROS DOCENTES NO UNIVERSITARIOS				

COMUNIDAD AUTÓNOMA DE LA REGIÓN DE MURCIA	
PROYECTO PRESUPUESTOS AÑO 2015	FICHA EPI PRESUPUESTO ADMINIST. (GASTOS)

ENTIDAD: INSTITUTO DE LAS INDUSTRIAS CULTURALES Y DE LAS ARTES

PRESUPUESTO ADMINISTRATIVO (GASTOS)

OPERACIONES PRESUPUESTARIAS GASTOS	INICIAL 2014	PREVISION 2015	DIFERENCIAS	
			%VAR.	V. ABS.
VII. Transferencias de Capital		240.000		240.000
70 AL SECTOR PÚBLICO ESTATAL				
71 A ORGANISMOS AUTÓNOMOS DE LA CARM				
72 A LA ADMINISTRACIÓN GENERAL DE LA COMUNIDAD AUTÓNOMA				
73 A CONSORCIOS Y FUNDACIONES DE LA CARM		240.000		240.000
74 A E.P.E. OTRAS ENTIDADES DE DERECHO PÚBLICO Y SOCIEDADES MERCANTILES REGIONALES				
75 AL SECTOR PÚBLICO DE OTRAS COMUNIDADES AUTÓNOMAS				
76 AL SECTOR PÚBLICO LOCAL				
77 A EMPRESAS PRIVADAS				
78 A FAMILIAS E INSTITUCIONES SIN FINES DE LUCRO				
79 AL EXTERIOR				
OPERACIONES DE CAPITAL		240.000		240.000
OPERACIONES NO FINANCIERAS	5.853.528	7.131.983	21,8	1.278.455

VIII. Variación de Activos Financieros				
80 ADQUISICIÓN DE DEUDA DEL SECTOR PÚBLICO				
81 ADQUISICIÓN OBLIGAC Y BONOS DE FUERA DEL SECT PBCO				
82 CONCESIÓN DE PRÉSTAMOS AL SECTOR PÚBLICO				
83 CONCESIÓN DE PRÉSTAMOS FUERA DEL SECTOR PÚBLICO				
84 CONSTITUCIÓN DE DEPÓSITOS Y FIANZAS				
85 ADQUISICIÓN ACCIONES Y PARTICIPAC. DEL SECT PBCO				
86 ADQUISICIÓN ACCIONES Y PARTIC. FUERA DEL SECT. PBCO				
87 APORTACIONES PATRIMONIALES				
IX. Variación de Pasivos Financieros				
90 AMORTIZACIÓN DE DEUDA PÚBLICA EN MONEDA NACIONAL				
91 AMORTIZACIÓN DE PRÉSTAMOS EN MONEDA NACIONAL				
92 AMORTIZACIÓN DE DEUDA PÚBLICA EN MONEDA EXTRANJERA				
93 AMORTIZACIÓN DE PRÉSTAMOS EN MONEDA EXTRANJERA				
94 DEVOLUCIÓN DE DEPÓSITOS Y FIANZAS				
OPERACIONES FINANCIERAS				
TOTAL GASTOS OPERACIONES PRESUPUESTARIAS	5.853.528	7.131.983	21,8	1.278.455

AJUSTES AL PRESUPUESTO DE GASTOS	INICIAL 2014	PREVISION 2015	DIFERENCIAS	
			%VAR.	V. ABS.
(+) Dism. nución de existencias				
(-) Gastos Anticipados en el ejercicio				
(-) Gastos anticipados en ejercicios anteriores				
(+) Reducción de capital ó adquisición acciones propias				
(+) Traspaso a corto plazo de deudas a largo plazo				
(+) Provisión para riesgos y gastos (no circulante)				
Otros ajustes				

TOTAL AJUSTES AL PRESUPUESTO DE GASTOS				
---	--	--	--	--

TOTAL GASTOS OPERACIONES PRESUPUESTARIAS	5.853.528	7.131.983	21,8	1.278.455
TOTAL AJUSTES AL PRESUPUESTO DE GASTOS				
TOTAL GASTOS (Aplicaciones)	5.853.528	7.131.983	21,8	1.278.455

ENTIDAD: INSTITUTO DE LAS INDUSTRIAS CULTURALES Y DE LAS ARTES

PRESUPUESTO ADMINISTRATIVO (INGRESOS)
--

(en euros)

OPERACIONES PRESUPUESTARIAS INGRESOS	INICIAL 2014	PREVISION 2015	DIFERENCIAS	
			%VAR.	V. ABS.
I. Impuestos Directos				
10 SOBRE LA RENTA Y RECARGOS SOBRE IMPUESTOS DIRECTOS				
11 SOBRE EL CAPITAL				
II. Impuestos Indirectos				
20 IMPUESTO SOBRE TRANSMISIONES PATRIMONIALES Y ACTOS JDCOS. DOCUMENT.				
21 SOBRE EL VALOR AÑADIDO				
22 SOBRE CONSUMOS ESPECÍFICOS				
25 IMPUESTOS SOBRE EL JUEGO				
26 IMPUESTOS MEDIOAMBIENTALES				
III. Tasas y otros Ingresos	810.146	809.786	0,0	-360
30 TASAS				
31 PRECIOS PÚBLICOS				
32 OTROS INGRESOS POR PRESTACIÓN DE SERVICIOS	810.146	809.786	0,0	-360
33 VENTA DE BIENES				
34 CÁNONES				
38 REINTEGROS DE OPERACIONES CORRIENTES				
39 OTROS INGRESOS				
IV. Transferencias Corrientes	5.043.139	6.082.197	20,6	1.039.058
40 DEL SECTOR PÚBLICO ESTATAL				
41 DE ORGANISMOS AUTÓNOMOS DE LA CARM				
42 DE LA ADMINISTRACIÓN GENERAL DE LA COMUNIDAD AUTÓNOMA	5.043.139	6.082.197	20,6	1.039.058
43 DE CONSORCIOS Y FUNDACIONES DE LA CARM				
44 DE E.P.E., OTRAS ENTIDADES DERECHO PÚBLICO Y SOC. MERCANTILES REG.				
45 DEL SECTOR PÚBLICO DE OTRAS COMUNIDADES AUTÓNOMAS				
46 DE CORPORACIONES LOCALES				
47 DE EMPRESAS PRIVADAS				
48 DE FAMILIAS E INSTITUCIONES SIN FINES DE LUCRO				
49 DEL EXTERIOR				
V. Ingresos Patrimoniales	243		-100,0	-243
50 INTERESES DE TÍTULOS Y VALORES				
51 INTERESES DE ANTICIPOS Y PRÉSTAMOS CONCEDIDOS				
52 INTERESES DE DEPÓSITOS				
53 DIVIDENDOS Y PARTICIPACIONES EN BENEFICIOS				
54 RENTAS DE BIENES INMUEBLES				
55 PRODUCTOS DE CONCESIONES Y APROVECHAMIENTOS ESPECIALES				
57 RESULTADOS DE OPERACIONES COMERCIALES				
58 VARIACIÓN DEL FONDO DE MANIOBRA				
59 OTROS INGRESOS PATRIMONIALES	243		-100,0	-243
OPERACIONES CORRIENTES	5.853.528	6.891.983	17,7	1.038.455
VI. Enajenación Inversiones Reales				
60 DE TERRENOS				
61 DE LAS DEMÁS INVERSIONES REALES				
68 REINTEGROS POR OPERACIONES DE CAPITAL		240.000		240.000
VII. Transferencias de Capital				
70 DEL SECTOR PÚBLICO ESTATAL				
71 DE ORGANISMOS AUTÓNOMOS DE LA CARM				
72 DE LA ADMINISTRACIÓN GENERAL DE LA COMUNIDAD AUTÓNOMA		240.000		240.000
73 DE CONSORCIOS Y FUNDACIONES DE LA CARM				
74 DE E.P.E., OTRAS ENTIDADES DERECHO PÚBLICO Y SOC. MERCANTILES REG.				
75 DE OTRAS COMUNIDADES AUTÓNOMAS				
76 DE CORPORACIONES LOCALES				
77 DE EMPRESAS PRIVADAS				
78 DE FAMILIAS E INSTITUCIONES SIN FINES DE LUCRO				
79 DEL EXTERIOR				
OPERACIONES DE CAPITAL		240.000		240.000
OPERACIONES NO FINANCIERAS	5.853.528	7.131.983	21,8	1.278.455

COMUNIDAD AUTÓNOMA DE LA REGIÓN DE MURCIA	
PROYECTO PRESUPUESTOS AÑO 2015	FICHA EP2 PRESUPUESTO ADMINISTR. (INGRESOS)

ENTIDAD: INSTITUTO DE LAS INDUSTRIAS CULTURALES Y DE LAS ARTES

PRESUPUESTO ADMINISTRATIVO (INGRESOS)

(en euros)

OPERACIONES PRESUPUESTARIAS INGRESOS	INICIAL 2014	PREVISION 2015	DIFERENCIAS	
			%VAR.	V. ABS.
VIII. Variación de Activos Financieros				
80 ENAJENACIÓN DE DEUDA DEL SECTOR PÚBLICO				
81 ENAJENACIÓN DE OBLIGACIONES Y BONOS DE FUERA DEL SECTOR PÚBLICO				
82 REINTEGROS DE PRÉSTAMOS CONCEDIDOS AL SECTOR PÚBLICO				
83 REINTEGROS DE PRÉSTAMOS CONCEDIDOS FUERA DEL SECTOR PÚBLICO				
84 DEVOLUCIÓN DE DEPÓSITOS Y FIANZAS				
85 ENAJENACIÓN DE ACCIONES DEL SECTOR PÚBLICO				
86 ENAJENACIÓN DE ACCIONES DE FUERA DEL SECTOR PÚBLICO				
87 REMANENTE DE TESORERÍA				
88 DISOLUCIÓN DE SOCIEDADES MERCANTILES REGIONALES O PARTICIPADAS				
89 REINTEGROS DE ANTICIPOS CONCEDIDOS				
IX. Variación de Pasivos Financieros				
90 EMISIÓN DE DEUDA PÚBLICA EN MONEDA NACIONAL				
91 PRÉSTAMOS RECIBIDOS EN MONEDA NACIONAL				
92 EMISIÓN DE DEUDA PÚBLICA EN MONEDA EXTRANJERA				
93 PRÉSTAMOS RECIBIDOS EN MONEDA EXTRANJERA				
94 DEPÓSITOS Y FIANZAS RECIBIDAS				
OPERACIONES FINANCIERAS				
TOTAL INGRESOS OPERACIONES PRESUPUESTARIAS	5.853.528	7.131.983	21,8	1.278.455

AJUSTES AL PRESUPUESTO DE INGRESOS	INICIAL 2014	PREVISION 2015	DIFERENCIAS	
			%VAR.	V. ABS.
(+) Incrementos de existencias				
(-) Dotaciones provisión Circulante				
(+) Aplicaciones provisiones de circulante				
(-) Ingresos anticipados en el ejercicio				
(+) Ingresos anticipados en ejercicios anteriores				
(+) Aumento Capital, Fondo Social o aportación de socios				
(+) Enajenación de acciones propias				
(+) Provisiones para riesgos y gastos (no circulante)				
Otros ajustes	1.887		-100,0	-1.887
TOTAL AJUSTES AL PRESUPUESTO DE INGRESOS	1.887		-100,0	-1.887

TOTAL INGRESOS OPERACIONES PRESUPUESTARIAS	5.853.528	7.131.983	21,8	1.278.455
TOTAL AJUSTES AL PRESUPUESTO DE INGRESOS	1.887		-100,0	-1.887
TOTAL INGRESOS (Orígenes)	5.855.415	7.131.983	21,8	1.276.568

TOTAL INGRESOS (Orígenes)	5.855.415	7.131.983	21,8	1.276.568
TOTAL GASTOS (Aplicaciones)	5.853.528	7.131.983	21,8	1.278.455
VARIACIÓN FONDO MANIOBRA	1.887		-100,0	-1.887

COMUNIDAD AUTONOMA DE LA REGIÓN DE MURCIA

PROYECTO PRESUPUESTOS AÑO 2015

FICHA EP3 PRESUPUESTO DE EXPLOTACION

ENTIDAD: INSTITUTO DE LAS INDUSTRIAS CULTURALES Y DE LAS ARTES

**PRESUPUESTO DE EXPLOTACIÓN
"CUENTA DE PÉRDIDAS Y GANANCIAS"**

(en euros)

PÉRDIDAS Y GANANCIAS	INICIAL 2014	PREVISION 2015
A) OPERACIONES CONTINUADAS		
1. IMPORTE NETO DE LA CIFRA DE NEGOCIOS	638.662	638.302
a) Ventas	410.813	227.489
b) Prestaciones de servicio	227.849	410.813
2. VARIACIÓN DE EXISTENCIAS DE PRODUCTOS TERMINADOS Y EN CURSO DE FABRICACIÓN		
Variación de existencias de productos terminados y en curso de fabricación		
3. TRABAJOS REALIZADOS POR LA EMPRESA PARA SU ACTIVO		
Trabajos realizados por la empresa para su activo		
4. APROVISIONAMIENTOS	-387.000	-493.000
a) Consumo de mercaderías	-387.000	-493.000
b) Consumo de materias primas y otras materias consumibles		
c) Trabajos realizados por otras empresas		
d) Deterioro de mercaderías, materias primas y otros aprovisionamientos		
5. OTROS INGRESOS DE EXPLOTACIÓN	171.484	171.484
a) Ingresos accesorios y otros de gestión corriente	171.484	171.484
b) Subvenciones de explotación incorporadas al resultado del ejercicio		
6. GASTOS DE PERSONAL	-1.509.461	-1.587.620
a) Sueldos y salarios	-1.166.456	-1.250.653
b) Indemnizaciones		
c) Seguridad Social a cargo de la empresa	-343.005	-336.967
d) Otros		
7. OTROS GASTOS DE EXPLOTACIÓN	-3.956.824	-4.811.363
a) Servicios exteriores	-3.684.943	-2.664.618
b) Tributos	-271.881	-172.097
c) Pérdidas, deterioro y variación de provisiones por operaciones comerciales		
d) Otros gastos de gestión corriente		-1.974.648
8. AMORTIZACIÓN DEL INMOVILIZADO		
Amortización del inmovilizado		
9. IMPUTACIÓN DE SUBVENCIONES DE INMOVILIZADO NO FINANCIERO Y OTRAS		
Imputación de subvenciones de inmovilizado no financiero y otras		
10. EXCESOS DE PROVISIONES		
Excesos de provisiones		

(*) Su signo puede ser positivo o negativo

COMUNIDAD AUTONOMA DE LA REGIÓN DE MURCIA

PROYECTO PRESUPUESTOS AÑO 2015

FICHA EP3 PRESUPUESTO DE EXPLOTACION

ENTIDAD: INSTITUTO DE LAS INDUSTRIAS CULTURALES Y DE LAS ARTES

**PRESUPUESTO DE EXPLOTACIÓN
"CUENTA DE PÉRDIDAS Y GANANCIAS"**

(en euros)

PÉRDIDAS Y GANANCIAS	INICIAL 2014	PREVISION 2015
11. DETERIORO Y RESULTADO POR ENAJENACIONES DEL INMOVILIZADO		
a) Deterioros y pérdidas		
b) Resultados por enajenaciones y otras		
12. DIFERENCIA NEGATIVA DE COMBINACIONES DE NEGOCIOS		
Diferencia negativa de combinaciones de negocios		
13. OTROS RESULTADOS		
Otros resultados		
A-1) RESULTADO DE EXPLOTACIÓN (1+2+3+4+5+6+7+8+9+10+11+12+13)	-5.043.139	-6.082.197
14. INGRESOS FINANCIEROS		
a) De participaciones en instrumentos de patrimonio		
b) De valores negociables y otros instrumentos financieros		
15. GASTOS FINANCIEROS		
a) Por deudas con empresas del grupo y asociadas		
b) Por deudas con terceros		
c) Por actualización de provisiones		
16. VARIACIÓN DE VALOR RAZONABLE EN INSTRUMENTOS FINANCIEROS		
a) Cartera de negociación y otros		
b) Imputación al resultado del ejercicio por activos financieros disponibles para la venta		
17. DIFERENCIAS DE CAMBIO		
Diferencias de cambio		
18. DETERIORO Y RESULTADOS POR ENAJENACIONES DE INSTRUMENTOS FINANCIEROS		
a) Deterioro y pérdidas		
b) Resultado por enajenaciones y otras		
A.2) RESULTADO FINANCIERO (14+15+16+17+18)		
A.3) RESULTADO ANTES DE IMPUESTOS (A.1+A.2)	-5.043.139	-6.082.197
19. IMPUESTOS SOBRE BENEFICIOS		
Impuestos sobre beneficios		
A.4) RESULTADO DEL EJERCICIO PROCEDENTE DE OPERACIONES CONTINUADAS (A.3+19)	-5.043.139	-6.082.197
B) OPERACIONES INTERRUMPIDAS		
20. RESULTADO DEL EJERCICIO PROCEDENTES DE OPERACIONES INTERRUMPIDAS NETO DE IMPUESTOS		
Resultado del ejercicio procedentes de operaciones interrumpidas neto de impuestos		
A.5) RESULTADO DEL EJERCICIO (A.4+20)	-5.043.139	-6.082.197

(*) Su signo puede ser positivo o negativo

COMUNIDAD AUTONOMA DE LA REGIÓN DE MURCIA	
PROYECTO PRESUPUESTOS AÑO 2015	FICHA EP4 PRESUPUESTO DE CAPITAL

ENTIDAD: INSTITUTO DE LAS INDUSTRIAS CULTURALES Y DE LAS ARTES

PRESUPUESTO DE CAPITAL "ESTADO DE FLUJOS DE EFECTIVO"
--

(en euros)

FLUJOS DE EFECTIVO	INICIAL 2014	PREVISION 2015
A) FLUJOS DE EFECTIVO DE LAS ACTIVIDADES DE EXPLOTACIÓN		
1. RESULTADO DEL EJERCICIO ANTES DE IMPUESTOS	-4.501.411	-6.082.197
Resultado del ejercicio antes de impuestos	-4.501.411	-6.082.197
2. AJUSTES DEL RESULTADO		6.082.197
a) Amortización del inmovilizado (+)		
b) Correcciones valorativas por deterioro (+/-)		
c) Variación de provisiones (+/-)		
d) Imputación de subvenciones (-)		6.082.197
e) Resultados por bajas y enajenaciones del inmovilizado (+/-)		
f) Resultados por bajas y enajenaciones de instrumentos financieros (+/-)		
g) Ingresos financieros (-)		
h) Gastos financieros (+)		
i) Diferencias de cambio (+/-)		
j) Variación de valor razonable en instrumentos financieros (+/-)		
k) Otros ingresos y gastos (-/+)		
3. CAMBIOS EN EL CAPITAL CORRIENTE		
a) Existencias (+/-)		
b) Deudores y otras cuentas a cobrar (+/-)		
c) Otros activos corrientes (+/-)		
d) Acreedores y otras cuentas a pagar (+/-)		
e) Otros pasivos corrientes (+/-)		
f) Otros activos y pasivos no corrientes (+/-)		
4. OTROS FLUJOS DE EFECTIVO DE LAS ACTIVIDADES DE EXPLOTACIÓN		
a) Pagos de intereses (-)		
b) Cobros de dividendos (+)		
c) Cobros de intereses (+)		
d) Cobros (pagos) por impuesto sobre beneficios (+/-)		
e) Otros pagos (cobros) (-/+)		
5. FLUJOS DE EFECTIVO DE LAS ACTIVIDADES DE EXPLOTACIÓN (+/-1+/-2+/-3+/-4)	-4.501.411	
B) FLUJOS DE EFECTIVO DE LAS ACTIVIDADES DE INVERSIÓN		
6. PAGOS POR INVERSIONES (-)		
a) Empresas del grupo y asociadas		
b) Inmovilizado intangible		
c) Inmovilizado material		
d) Inversiones inmobiliarias		
e) Otros activos financieros		
f) Activos no corrientes mantenidos para la venta		
g) Otros activos		

COMUNIDAD AUTONOMA DE LA REGIÓN DE MURCIA	
PROYECTO PRESUPUESTOS AÑO 2015	FICHA EP4 PRESUPUESTO DE CAPITAL

ENTIDAD: INSTITUTO DE LAS INDUSTRIAS CULTURALES Y DE LAS ARTES

PRESUPUESTO DE CAPITAL "ESTADO DE FLUJOS DE EFECTIVO"
--

(en euros)

FLUJOS DE EFECTIVO	INICIAL 2014	PREVISION 2015
7. COBROS POR DESINVERSIONES (+)		
a) Empresas del grupo y asociadas		
b) Inmovilizado intangible		
c) Inmovilizado material		
d) Inversiones inmobiliarias		
e) Otros activos financieros		
f) Activos no corrientes mantenidos para la venta		
g) Otros activos		
8. FLUJOS DE EFECTIVO DE LAS ACTIVIDADES DE INVERSIÓN (7-6)		
C) FLUJOS DE EFECTIVO DE LAS ACTIVIDADES DE FINANCIACIÓN		
9. COBROS Y PAGOS POR INSTRUMENTOS DE PATRIMONIO		
a) Emisión de instrumentos de patrimonio (+)		
b) Amortización de instrumentos de patrimonio (-)		
c) Adquisición de instrumentos de patrimonio propio (-)		
d) Enajenación de instrumentos de patrimonio propio (+)		
e) Subvenciones, donaciones y legados recibidos (+)		
10. COBROS Y PAGOS POR INSTRUMENTOS DE PASIVO FINANCIERO		
a) Emisión (+)		
b) Devolución y amortización de Deudas, Obligaciones y Otros valores negociables (-)		
11. PAGOS POR DIVIDENDOS Y REMUNERACIONES DE OTROS INSTRUMENTOS DE PATRIMONIO		
a) Dividendos (-)		
b) Remuneración de otros instrumentos de patrimonio (-)		
12. FLUJOS DE EFECTIVO DE LAS ACTIVIDADES DE FINANCIACIÓN (+/-9+/-10-11)		
D) EFECTO DE LAS VARIACIONES DE LOS TIPOS DE CAMBIO		
Efecto de las variaciones de tipo de cambio		
E) AUMENTO/DISMINUCIÓN NETA DEL EFECTIVO O EQUIVALENTES (+/-5+/-8+/-12 +/-D)	-4.501.411	
EFECTIVO O EQUIVALENTES AL COMIENZO DEL EJERCICIO		
efectivo o equivalentes al comienzo del ejercicio		
EFECTIVO O EQUIVALENTES AL FINAL DEL EJERCICIO		
efectivo o equivalentes al final del ejercicio		

COMUNIDAD AUTONOMA DE LA REGIÓN DE MURCIA	
PROYECTO PRESUPUESTOS AÑO 2015	FICHA EP6 MEDIOS PERSONALES

ENTIDAD: INSTITUTO DE LAS INDUSTRIAS CULTURALES Y DE LAS ARTES

INFORMACIÓN COMPLEMENTARIA

PLANTILLA DE PERSONAL POR CATEGORIAS

CATEGORIAS	INICIAL 2014	PREVISION 2015	DIFERENCIAS
ALTOS CARGOS	1	1	
TITULADOS SUPERIORES	14	14	
TITULADOS MEDIOS	4	4	
ADMINISTRATIVOS Y ESPECIALISTAS	20	20	
AUXILIARES	4	4	
SUBALTERNOS	1	2	1
OTRO PERSONAL			
TOTAL	44	45	1

(nº de empleados)

GASTO DE LA PLANTILLA DE PERSONAL
--

TIPO DE GASTO	INICIAL 2014	PREVISION 2015	CRECIMIENTO 2015/2014 (%)
ALTOS CARGOS	65.442	69.182	5,71%
TITULADOS SUPERIORES	613.799	641.325	4,48%
TITULADOS MEDIOS	125.799	129.241	2,74%
ADMINISTRATIVOS Y ESPECIALISTAS	572.878	588.931	2,80%
AUXILIARES	107.590	110.265	2,49%
SUBALTERNOS	23.953	48.676	103,21%
OTRO PERSONAL			
TOTAL PERSONAL	1.509.461	1.587.620	5,18%
OTROS GASTOS DE PERSONAL NO INDIVIDUALIZABLES			
TOTAL GASTO DE PERSONAL	1.509.461	1.587.620	5,18%

(en euros)

ENTIDAD: INSTITUTO DE LAS INDUSTRIAS CULTURALES Y DE LAS ARTES

INFORMACIÓN COMPLEMENTARIA

(en euros)

ACTUACIONES DE GASTOS CORRIENTES EN BIENES Y SERVICIOS

Nº Actuación	Denominación	INICIAL 2014	PREVISION 2015	Memoria
1	ICA	2.632.663	2.951.215	
TOTAL		2.632.663	2.951.215	

ENTIDAD: INSTITUTO DE LAS INDUSTRIAS CULTURALES Y DE LAS ARTES

INFORMACIÓN COMPLEMENTARIA

(en euros)

APORTACIONES Y SUBVENCIONES A RECIBIR				
Clasif. Económ.	Denominación	INICIAL 2014	PREVISION 2015	Memoria
42 CORRIENTES DE LA ADMINISTRACIÓN GENERAL DE LA CARM	ICA	5.043.139	5.562.197	
42 CORRIENTES DE LA ADMINISTRACIÓN GENERAL DE LA CARM	FESTIVAL SOS		250.000	
42 CORRIENTES DE LA ADMINISTRACIÓN GENERAL DE LA CARM	ACTIVIDADES CULTURALES		270.000	
72 DE CAPITAL DE LA ADMINISTRACIÓN GENERAL DE LA CARM	FUNDACION ORQUESTA SINFONICA		240.000	
TOTAL		5.043.139	6.322.197	

ENTIDAD: INSTITUTO DE LAS INDUSTRIAS CULTURALES Y DE LAS ARTES

INFORMACIÓN COMPLEMENTARIA

(en euros)

APORTACIONES Y SUBVENCIONES A CONCEDER

Clasif. Económ.	Denominación	INICIAL 2014	PREVISION 2015	Memoria
43 CORRIENTE A CONSORCIOS Y FUNDACIONES D	FUNDACION OSM	1.711.404	1.723.148	
46 CORRIENTE AL SECTOR PÚBLICO LOCAL	CANTE DE LAS MINAS 2015		75.000	
48 CORRIENTE A FAMILIAS E INSTITUCIONES SIN F	PUPACLOWN		30.000	
48 CORRIENTE A FAMILIAS E INSTITUCIONES SIN F	FEDERACION DE BANDAS RM		5.000	
47 CORRIENTE A EMPRESAS PRIVADAS	PLAN ESCENA Y OTROS		137.000	
46 CORRIENTE AL SECTOR PÚBLICO LOCAL	FESTIVAL IMAGINA		1.500	
46 CORRIENTE AL SECTOR PÚBLICO LOCAL	FESTIVAL JUDIA 2015		3.000	
73 CAPITAL A CONSORCIOS Y FUNDACIONES DE L	FUNDACION OSM		240.000	
TOTAL		1.711.404	2.214.648	

ENTIDAD: INSTITUTO DE LAS INDUSTRIAS CULTURALES Y DE LAS ARTES

INFORMACIÓN COMPLEMENTARIA

(en euros)

PROYECTOS DE INVERSIÓN

[1] DENOMINACIÓN PROYECTO	[2] AÑOS		[3] COSTE TOTAL	[4] EJEC. ANUAL. ANTERIORES	[5] ANUALIDAD 2015	[6] ANUALIDAD. FUTURAS	Memoria
	I	T					
TOTAL							

COMUNIDAD AUTONOMA DE LA REGIÓN DE MURCIA	
PROYECTO PRESUPUESTOS AÑO 2015	FICHA EP15 MEMORIA EXPLICATIVA

ENTIDAD: INSTITUTO DE LAS INDUSTRIAS CULTURALES Y DE LAS ARTES

INFORMACIÓN COMPLEMENTARIA

MEMORIA EXPLICATIVA

<p>#####</p>

ANEXOS

3.- ACTAS DE ARQUEO DE EXISTENCIAS EN CAJA REFERIDAS A LA FECHA DE CIERRE

CENDEAC


FECHA: 31/12/2015

	UNIDAD	CANTIDAD	IMPORTE
BILLETES DE 200 €	200,00		0,00
BILLETES DE 100 €	100,00		0,00
BILLETES DE 50 €	50,00	4	200,00
BILLETES DE 20 €	20,00	7	140,00
BILLETES DE 10 €	10,00	8	80,00
BILLETES DE 5 €	5,00	6	30,00
MONEDAS DE 2 €	2,00	4	8,00
MONEDAS DE 1 €	1,00	16	16,00
MONEDAS DE 0,50 €	0,50	10	5,00
MONEDAS DE 0,20 €	0,20	11	2,20
MONEDAS DE 0,10 €	0,10	15	1,50
MONEDAS DE 0,05 €	0,05	8	0,40
MONEDAS DE 0,02 €	0,02	7	0,14
MONEDAS DE 0,01 €	0,01	2	0,02
TOTALES:			483,26

RETIRADA PARA SU INGRESO EN BANCO: 0,00

SALDO FINAL CAJA: 483,26

Firmado:



CENTRO PÁRRAGA

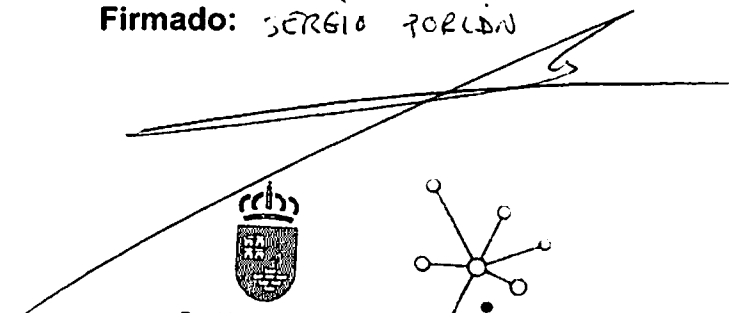
FECHA: 31/12/2015

	UNIDAD	CANTIDAD	IMPORTE
BILLETES DE 200 €	200,00		0,00
BILLETES DE 100 €	100,00		0,00
BILLETES DE 50 €	50,00		0,00
BILLETES DE 20 €	20,00		0,00
BILLETES DE 10 €	10,00		0,00
BILLETES DE 5 €	5,00		0,00
MONEDAS DE 2 €	2,00	1	2,00
MONEDAS DE 1 €	1,00	4	4,00
MONEDAS DE 0,50 €	0,50	4	2,00
MONEDAS DE 0,20 €	0,20	10	2,00
MONEDAS DE 0,10 €	0,10	7	0,70
MONEDAS DE 0,05 €	0,05	2	0,10
MONEDAS DE 0,02 €	0,02		0,00
MONEDAS DE 0,01 €	0,01		0,00
TOTALES:			10,80

RETIRADA PARA SU INGRESO EN BANCO: 0,00

SALDO FINAL CAJA:	10,80
--------------------------	--------------

Firmado: SERGIO FORLÓN



Región de Murcia

ica

INSTITUTO DE LAS INDUSTRIAS CULTURALES Y DE LAS ARTES CIF-3000764-E

INSTITUTO DE LAS INDUSTRIAS CULTURALES		FECHA
ARQUEOS DE CAJA		31/12/2015
AUDITORIO TAQUILLA		

cantidad	importe	total
	500,00	0,00
	200,00	0,00
	100,00	0,00
77	50,00	3.850,00
184	20,00	3.680,00
233	10,00	2.330,00
118	5,00	590,00
29	2,00	58,00
936	1,00	936,00
103	0,50	51,50
151	0,20	30,20
269	0,10	26,90
570	0,05	28,50
304	0,02	6,08
346	0,01	3,46
TOTAL		11.590,64



JUANJO CARMENA LÓPEZ.

FILMOTECA REGIONAL FRANCISCO RABAL


FECHA: 31/12/2015

	UNIDAD	CANTIDAD	IMPORTE
BILLETES DE 200 €	200,00		0,00
BILLETES DE 100 €	100,00		0,00
BILLETES DE 50 €	50,00	87	4.350,00
BILLETES DE 20 €	20,00	206	4.120,00
BILLETES DE 10 €	10,00	739	7.390,00
BILLETES DE 5 €	5,00	1.047	5.235,00
MONEDAS DE 2 €	2,00	140	280,00
MONEDAS DE 1 €	1,00	1.528	1.528,00
MONEDAS DE 0,50 €	0,50	603	301,50
MONEDAS DE 0,20 €	0,20	431	86,20
MONEDAS DE 0,10 €	0,10	357	35,70
MONEDAS DE 0,05 €	0,05	158	7,90
MONEDAS DE 0,02 €	0,02	93	1,86
MONEDAS DE 0,01 €	0,01	74	0,74
TOTALES:			23.336,90

RETIRADA PARA SU INGRESO EN BANCO: 0,00

SALDO FINAL CAJA:	23.336,90
--------------------------	------------------


Firmado:



Región de Murcia
INSTITUTO DE LAS INICIATIVAS MUNICIPALES Y LAS ARTES CIA-3000764-E
ica

INSTITUTO DE LAS INDUSTRIAS CULTURALES		FECHA
ARQUEOS DE CAJA		31/12/2015
AUDITORIO		

cantidad	importe	total
	500,00	0,00
	200,00	0,00
	100,00	0,00
5	50,00	250,00
6	20,00	120,00
13	10,00	130,00
1	5,00	5,00
0	2,00	0,00
7	1,00	7,00
17	0,50	8,50
5	0,20	1,00
2	0,10	0,20
1	0,05	0,05
0	0,02	0,00
0	0,01	0,00
TOTAL		521,75



F. L. Loro Quiñones

SALA VERÓNICAS


FECHA: 31/12/2015

	UNIDAD	CANTIDAD	IMPORTE
BILLETES DE 200 €	200,00		0,00
BILLETES DE 100 €	100,00		0,00
BILLETES DE 50 €	50,00		0,00
BILLETES DE 20 €	20,00	1	20,00
BILLETES DE 10 €	10,00	2	20,00
BILLETES DE 5 €	5,00	1	5,00
MONEDAS DE 2 €	2,00		0,00
MONEDAS DE 1 €	1,00	3	3,00
MONEDAS DE 0,50 €	0,50	1	0,50
MONEDAS DE 0,20 €	0,20		0,00
MONEDAS DE 0,10 €	0,10		0,00
MONEDAS DE 0,05 €	0,05		0,00
MONEDAS DE 0,02 €	0,02	1	0,02
MONEDAS DE 0,01 €	0,01		0,00
TOTALES:			48,52

RETIRADA PARA SU INGRESO EN BANCO: 0,00

SALDO FINAL CAJA:	48,52
--------------------------	--------------

Firmado:


Rosa Llirana

ANEXOS

**4.-NOTAS O CERTIFICACIONES BANCARIAS DE LOS SALDOS
EXISTENTES EN LAS MISMAS, REFERIDAS A FIN DE EJERCICIO Y, EN
SU CASO , ESTADO DE CONCILIACIÓN DE ESTOS SALDOS CONTABLES.**



CAJAGRANADA CAJAMURCIA SA NOSTRA

Movimientos

Detalle

IBAN		Clase	Moneda	Desde	Hasta
ES45 0487 0090 7120 0100 1004 CUENTA CORRIENTE		CORRIENTE	Euro	01/01/2015	28/01/2016
Fecha	Concepto			Importe	Saldo
20-01-2015	ABONO TRASPASO DE CUENTA ABON.TRASPASO 0090.2000565967			2.776,22 €	2.787,51 €
20-01-2015	RECIBO IBERDROLA CLIENTES, S.A.U			-2.776,22 €	11,29 €
21-01-2015	ABONO TRASPASO DE CUENTA ABON.TRASPASO 0090.2000565967			66,00 €	77,29 €
21-01-2015	RECIBO ACCIONA AGUA SERVICIOS, S.L.U.			-76,69 €	0,60 €
01-07-2015	ABONO TRASPASO DE CUENTA ABON.TRASPASO 0090.2000565967			2.412,20 €	2.412,80 €
01-07-2015	RECIBO IBERDROLA CLIE-IBERDROLA CLIEN			-2.412,20 €	0,60 €
06-07-2015	COMISIONES COM. MANT. ACTIVAS DE LIQ.			-0,60 €	0,00 €



CAJAGRANADA CAJAMURCIA SA NOSTRA

Movimientos

Detalle

IBAN		Clase	Moneda	Desde	Hasta
ES85 0487 0090 7820 0055 1413 CUENTA CORRIENTE		CORRIENTE	Euro	30/12/2015	31/12/2015
Fecha	Concepto			Importe	Saldo
30-12-2015	ABONO ESTAB. PRESENTADOR VENTAS 100072149			45,00 €	268.904,89 €
30-12-2015	CARGO AL ESTABLECIMIENTO COMISION 100072149			-0,30 €	268.904,59 €
30-12-2015	ABONO ESTAB. PRESENTADOR VENTAS 325090553			36,00 €	268.940,59 €
30-12-2015	CARGO AL ESTABLECIMIENTO COMISION 325090553			-0,25 €	268.940,34 €

INSTITUTO DE LAS INDUSTRIAS CULTURALES Y LAS ARTES DE LA REGIÓN DE MURCIA
CONCILIACIÓN BANCARIA A FECHA 31/12/15

CAJAMURCIA Nº Cuenta
0487 0090 7820 0055 1413 EUROS

Saldos s/bancos:30/12/15 Importe
268.940,34

Cobros efectuados por el habilitado no registrados por el Banco

Fecha s/libros	Fecha s/banc	Concepto	Importe
			0,00

Pagos efectuados por el Banco no registrados por el habilitado

Fecha s/libros	Fecha s/banc	Concepto	Importe
	28-10-15	COMISIONES	15,00
	11-12-15	COMISION TPV	40,00
			55,00

Cobros efectuados por el Banco no registrados por el habilitado

Fecha s/libros	Fecha s/banc	Concepto	Importe
	29-10-14	Tarjeta	40,00
	06-02-15	Tarjeta	135,00
	07-02-15	Tarjeta	40,00
	30-03-15	35 niños concierto 19/04	175,00
		FILMOTECA	40,00
	21-09-15	COBRADO DE MAS	28,00
	23-09-15	FILMOTECA	20,00
	29-09-15	FILMOTECA	40,00
	26-12-15	TRANSFERENCIA	462,00
	10-12-15	COBRADO 60€ PENDIENTE DE DEVOLUCION	60,00
	19-12-15	FILMOTECA PENDIENTE DE DEVOLUCION	24,00
			1.064,00

Pagos efectuados por el habilitado no registrados por el Banco

Fecha s/libros	Fecha s/banc	Concepto	Importe
			0,00

..... **267.931,34**
Saldos s/libros 31/12/15 **267.931,34**



CAJAGRANADA CAJAMURCIA SA NOSTRA

Movimientos

Detalle

IBAN		Clase	Moneda	Desde	Hasta
ES12 0487 0090 7920 0056 5967 CUENTA CORRIENTE		CORRIENTE	Euro	15/12/2015	31/12/2015
Fecha	Concepto			Importe	Saldo
18-12-2015	ASIS. 45 NI-OS CEIP M.J.CASTA- C P MAESTRO JOSE CASTA-O			135,00 €	4.429,09 €
18-12-2015	INGRESO EN EFECTIVO FRANCISCO SALZILLO			108,00 €	4.537,09 €
18-12-2015	CONCIERTOS ESCOLARES COLEGIO NTRA.SRA.REMEDIOS/ALBU			117,00 €	4.654,09 €
18-12-2015	164 ALUMNOS CEIP SAN ISIDORO Y STA FLORENT			492,00 €	5.146,09 €
18-12-2015	CEIP VICENTE MEDINA.Conciert. COLEGIO PUBLICO VICENTE M			57,00 €	5.203,09 €
18-12-2015	CEIP VICENTE MEDINA.Conciert. COLEGIO PUBLICO VICENTE M			48,00 €	5.251,09 €
18-12-2015	C.SAN FRANCISCO LORCA 72 ENTRE S.COOP.DE ENSEÑANZA SAN			216,00 €	5.467,09 €
18-12-2015	INGRESO EN EFECTIVO CEIP SANTO ANGEL			198,00 €	5.665,09 €
18-12-2015	33 ALUMNOS CEIP JOSE MARTINEZ TORNEL			99,00 €	5.764,09 €
18-12-2015	ENTRADAS CONCIERTO ESCOLAR C.E CENTROS DOCENT.PUBL.NO U			405,00 €	6.169,09 €
19-12-2015	PAGO CONCIERTOS ESCOLARES COLEGIO PUB JUAN XXIII LUMBRE			78,00 €	6.247,09 €
19-12-2015	CEIP JUAN CARLOS I COLEGIO PUB JUAN CARLOS I			288,00 €	6.535,09 €
19-12-2015	CEIP JOSE MARIA PARRAGA COLEGIO PUB JOSE MARIA PARRAGA			177,00 €	6.712,09 €
19-12-2015	CONCIERTOS ESCOLARES COLEGIO ASUNCION JORDAN PUERTO			114,00 €	6.826,09 €
21-12-2015	INGRESO EN EFECTIVO COLEGIO ANGEL ZAPATA TORRERGEU			105,00 €	6.931,09 €
21-12-2015	CEIP CAROLINA CODORNIU BOSCH CEIP CAROLINA CODORNIU BOS			321,00 €	7.252,09 €
22-12-2015	CONCIERTOS ESCOLARES MARTES, 1 CENTROS DOC PUB NO UNIV			96,00 €	7.348,09 €
22-12-2015	116X3?=348-COLEGIO CERVANTES C COLEGIO CERVANTES CARAVA			348,00 €	7.696,09 €



CAJAGRANADA CAJAMURCIA SA NOSTRA

Movimientos

Detalle

IBAN		Clase	Moneda	Desde	Hasta
ES29 0487 0090 7620 0701 0876 ICA		CORRIENTE	Euro	29/12/2015	31/12/2015
Fecha	Concepto			Importe	Saldo
29-12-2015	RECIBO IBERDROLA CLIE-IBERDROLA CLIEN			-2.425,74 €	281.133,05 €
29-12-2015	RECIBO ARSYS INTERNER-ARSYS INTERNER			-10,89 €	281.122,16 €
29-12-2015	RECIBO ARSYS INTERNER-ARSYS INTERNER			-15,73 €	281.106,43 €
30-12-2015	Recogida BANCO MARE NOSTRUM			138.880,00 €	419.986,43 €
30-12-2015	ORDEN DE TRANSFERENCIA BARTOLOME PEREZ BERNABE			-2.117,50 €	417.868,93 €
30-12-2015	ORDEN DE TRANSFERENCIA CESAR NICOLAS MARTINEZ			-912,00 €	416.956,93 €
30-12-2015	ORDEN DE TRANSFERENCIA SERMACO LEVANTE SL			-4.359,99 €	412.596,94 €
30-12-2015	ORDEN DE TRANSFERENCIA INFOCRISTAL SLL			-1.433,85 €	411.163,09 €
30-12-2015	SU ORDEN DE ABONO INSTITUTO DE L-SOP17211 REM.63			-152.398,53 €	258.764,56 €
31-12-2015	RECIBO REGIMEN GENERA-REGIMEN GENERAL			-28.428,70 €	230.335,86 €
31-12-2015	RECIBO REGIMEN GENERA-REGIMEN GENERAL			-41,01 €	230.294,85 €
31-12-2015	. GESTION DERECHOS PELICULA Ayuntamiento de Murcia			544,50 €	230.839,35 €

INSTITUTO DE LAS INDUSTRIAS CULTURALES Y LAS ARTES DE LA REGIÓN DE MURCIA
CONCILIACIÓN BANCARIA A FECHA 31/12/15

CAJAMURCIA		Nº Cuenta 0487 0090 76 2007010876		EUROS
Saldos s/bancos:				Importe 230.839,35
Cobros efectuados por el habilitado no registrados por el Banco				
Fecha s/libros	Fecha s/banc	Concepto	Importe	
				0,00
Pagos efectuados por el Banco no registrados por el habilitado				
Fecha s/libros	Fecha s/banc	Concepto	Importe	
				0,00
Cobros efectuados por el Banco no registrados por el habilitado				
Fecha s/libros	Fecha s/banc	Concepto	Importe	
				0,00
Pagos efectuados por el habilitado no registrados por el Banco				
Fecha s/libros	Fecha s/banc	Concepto	Importe	
	16-10-15	T/52153614 BENJAMIN GROSSER	368,00	
				368,00
				230.471,35
Saldos s/libros 31-12-15				230.471,35

Diferencia 0,00



CAJAGRANADA CAJAMURCIA SA NOSTRA

Movimientos

Detalle

IBAN		Clase	Moneda	Desde	Hasta
ES34 0487 0090 7120 0053 6281 CUENTA CORRIENTE		CORRIENTE	Euro	01/12/2015	31/12/2015
Fecha	Concepto			Importe	Saldo
08-12-2015	ABONO DE INTERESES 048700902000536281			1,28 €	24.340,39 €
08-12-2015	COMISIONES COM. MANT. ACTIVAS DE LIQ.			-5,00 €	24.335,39 €
11-12-2015	COMISIONES COMISION TPV: 20432035457			-20,00 €	24.315,39 €
30-12-2015	S/Fra 65/V FUNDACION CEPAIM			40,00 €	24.355,39 €



CAJAGRANADA CAJAMURCIA SA NOSTRA

Movimientos

Detalle

IBAN		Clase	Moneda	Desde	Hasta
ES42 0487 0090 7420 0055 0928 CUENTA CORRIENTE		CORRIENTE	Euro	15/12/2015	01/01/2016
Fecha	Concepto			Importe	Saldo
16-12-2015	ALBARAN 190-2015 PUVILL LIBROS,S.A.			3,50 €	10.673,59 €
22-12-2015	ABONO ESTAB. PRESENTADOR VENTAS 100344571			7,39 €	10.680,98 €
25-12-2015	PROFORMA LA CENTRAL COMPANYIA CENTRAL LLIBRETERA,			248,31 €	10.929,29 €


INSTITUTO DE LAS INDUSTRIAS CULTURALES Y LAS ARTES DE LA REGIÓN DE MURCIA
CONCILIACIÓN BANCARIA A FECHA 31/12/15

ENTIDAD		Nº Cuenta		EUROS
CAJAMURCIA		0487-0090-74-2000550928		
Saldos s/bancos:				Importe
				10.929,29
Cobros efectuados por el Habilitado no registrados por el Banco				
Fecha s/libros	Fecha s/banc	Concepto	Importe	
			0,00	
Pagos efectuados por el Banco no registrados por el habilitado				
Fecha s/libros	Fecha s/banc	Concepto	Importe	
			0,00	
Cobros efectuados por el Banco no registrados por el habilitado				
Fecha s/libros	Fecha s/banc	Concepto	Importe	
	03-12-15	Canaima	8,65	
	22-12-15	ABONO VENTAS	7,39	
	25-12-15	Central Librera	248,31	
			264,35	
Pagos efectuados por el habilitado no registrados por el Banco				
Fecha s/libros	Fecha s/banc	Concepto	Importe	
			0,00	
				10.664,94

Saldos s/libros 31/12/15 10.664,94
0,00



Consulta de saldo y movimientos

 [Imprimir](#)

Resultado

 [Impresión detallada](#)

Cuenta: ES79 0081 1016 1100 0155 8161 / BSAB ESBB 

CUENTA ADMINISTRACIÓN PÚBLICA

Titular: INSTITUTO DE LAS INDUSTRIAS CULTURALES Y LAS ARTES DE R.M.



Divisa: Euros

Saldo actual: 6.641,31 (desglose de saldo).

Criterios seleccionados:

Desde 01/01/2015 hasta 31/01/2016.

 Documento de extractos

<u>F.Oper</u>	<u>F.Valor</u>	<u>Concepto</u>	<u>Importe</u>	<u>Saldo</u>	
10/04/2015	10/04/2015	NUESTRO PAGO s/fra. COLABORACION "P	25.000,00	50.000,00	
10/04/2015	10/04/2015	NUESTRO PAGO s/fra. COLABORACION "M	25.000,00	25.000,00	

ANEXOS

**5.- ESTADO EN EL QUE SE REFLEJE LA COMPOSICIÓN DE LA
PLANTILLA Y RETRIBUCIONES SATISFECHAS POR LA EMPRESA.**

RETRIBUCIONES DEL PERSONAL DEL "INSTITUTO DE LAS INDUSTRIAS CULTURALES Y LAS ARTES REG. MURCIA (ICA)" EJERCICIO 2015

Área	Denominación puesto	CONTRATO	Categoría o Grupo Profesional	Retribución Bruta Anual 2015
Administración y Recursos ICA	Jefe de Administración	INDEFINIDO	Jefe de Administración	31.371,55
	Administrativo	INDEFINIDO	Of. 1º Administrativo	21.856,30
	Administrativo	INDEFINIDO	Of. 1º Administrativo	23.073,52
	Auxiliar Administración	INDEFINIDO	Auxiliar Administración	20.544,55
	Auxiliar Administración	INDEFINIDO	Auxiliar Administración	19.924,65
Promoción Cultural	Coordinadora de proyectos	INDEFINIDO	Coordinadora	33.999,00
	Técnico Cultural	INDEFINIDO	Técnico	19.237,57
	Periodista	INDEFINIDO	Titulado Grado Superior	18.888,22
	Periodista	INTERINIDAD	Titulado Grado Superior	5.329,86
	(6) Secretana Dirección	INDEFINIDO	Secretana dirección	22.855,80
Auditorio y CC "Victor Villegas"	Director	INDEFINIDO	Director	54.990,41
	(6) Secretana	INDEFINIDO	Secretana	19.732,16
	Responsable de Congresos	INDEFINIDO	Titulado Grado Superior	45.733,36
	Respons. Program. Musical	INDEFINIDO	Jefe de Programación	33.648,88
	Comercial Eventos	INDEFINIDO	Comercial	21.889,45
	Jefe Operación Técnica	INDEFINIDO	Jefe Operación Técnica	45.415,26
	Jefe técnico	INDEFINIDO	Jefe técnico	30.854,16
	Coord. Equipo Técnico	INDEFINIDO	Coord. Equipo Técnico	24.165,06
	Jefe Escenano	INDEFINIDO	Jefe escenano	24.575,15
	Técnico Espectáculos	INDEFINIDO	Técnico	18.251,97
	Técnico Espectáculos	INDEFINIDO	Técnico	18.926,05
	Técnico Espectáculos	INDEFINIDO	Técnico espectáculos	18.239,82
	Técnico Espectáculos	INDEFINIDO	Técnico espectáculos	247,25
	Técnico Espectáculos	INDEFINIDO	Técnico espectáculos	17.510,59
	Técnico Espectáculos	INTERINIDAD	Técnico espectáculos	18.098,40
	Técnico Espectáculos	INTERINIDAD	Técnico espectáculos	18.098,40
	Jefe Mantenimiento	INDEFINIDO	Coordinador	35.829,14
	Técnico Informático	INDEFINIDO	Técnico	23.429,55
	Responsable Atención Público	INDEF. T.PARCIAL	Titulado Grado Superior	21.704,31
	Jefe de Sala	INDEF. T.PARCIAL	Técnico Grado Medio	9.949,73
Jefe de Sala	INTERINIDAD	Técnico Grado Medio	9.891,70	
(6) Auxiliar Administración	INDEFINIDO	Auxiliar Administración	21.097,35	
Artes Visuales (Voronicas-Conservera)	Coordinadora Artes Visuales	INDEFINIDO	Coordinadora	26.702,14
	Técnico Mantenimiento Centros	INDEFINIDO	Encargado taller	28.893,46
	Técnico Museos	INDEFINIDO	Técnico museos	15.370,17
Audiovisuales (Filoteca Regional)	Coordinador Filoteca Regional	INDEFINIDO	Técnico	27.741,71
	Técnico Actividades Culturales	INDEFINIDO	Técnico	19.237,57
Artes Escénicas (Centro Parraga)	(6) Coordinadora Actividades	INDEFINIDO	Titulado Grado Superior	27.388,04
	(6) Coordinador Centro Parraga	INDEFINIDO	Coordinador	23.259,30
CENDEAC	(6) Coordinadora CENDEAC	INDEFINIDO	Titulado Grado Superior	17.894,11
	(6) Técnico Cultural	INDEFINIDO	Técnico	24.191,30
	Técnico Museos	INDEFINIDO	Técnico Museos	31.738,87
	Biblioteca	INDEFINIDO	Titulado Grado Medio	13.788,48
Promoción Cultural	Directora General	FUNCIONARIO	Directora General	52.998,52
	Secretano Dirección	FUNCIONARIO	Secretano Dirección	25.330,93
	Responsable Área Jurídica-Admva.	FUNCIONARIO	Técnico Responsable	50.874,77
	Técnico Gestión Artes Escénicas	FUNCIONARIO	Técnico Cultural	43.570,02
	Auxiliar Administrativo	FUNCIONARIO	Auxiliar Administrativo	21.934,43
	Ordenanza	FUNCIONARIO	Ordenanza	17.770,89
	Auxiliar Especialista	FUNCIONARIO	Auxiliar Especialista	25.854,98
	Jefe Negociado	FUNCIONARIO	Jefe Negociado	1.930,95
Ordenanza	FUNCIONARIO	Ordenanza	1.369,16	
Personal Laboral Extinguido anterior a 2015 (Recuperación Paga Extra Diciembre 2012)				2.490,42
Totales Año 2015:				1.249.665,50

ANEXOS

6.- COMPOSICIÓN DEL CAPITAL SOCIAL, ESPECIFICANDO LA PARTICIPACIÓN PÚBLICA EN EL MISMO.

El ICA, según escritura pública de 7 de marzo de 2013, otorgada ante el Notario de Murcia D. José Antonio Lozano Olmos, con número de su protocolo 205, adquiere el 100% de las acciones de Murcia Cultural, S.A., cuya titularidad ostentaba la Comunidad Autónoma de la Región de Murcia, convirtiéndose así en el nuevo socio único de la citada Sociedad.

Dicha transmisión resulta del acuerdo del Consejo de Gobierno de la Comunidad Autónoma de la Región de Murcia, de fecha 22 de febrero de 2013.