

DILIGENCIA DE RENDICION DE CUENTAS:

Diego Pedro Garcia Garcia, como Director General de la Empresa Pública Radiotelevisión de la Región de Murcia de acuerdo con lo que se establece en el artículo 104 del Decreto Legislativo 1/1999, de 2 de diciembre, por el que se aprueba el Texto Refundido Región de Murcia y en la Orden de la Consejería de Economía y Hacienda de 31 de Marzo rendimos al Tribunal de Cuentas, por conducto de la Intervención General de la Comunidad Autónoma, las presentes cuentas correspondientes al cuarto trimestre y cierre del ejercicio económico de 2015. Detalle de los documentos que conforman las cuentas previstas en el artículo 12.

- Cuentas Anuales
- Documentos presupuestarios
- Estados modificativos de los documentos presupuestarios
- Estados demostrativos de ejecución
- Movimientos de avales concedidos
- Balance de sumas y saldos
- Acta de arqueo de caja a fecha de cierre del ejercicio
- Certificaciones bancarias de los saldos existentes en las mismas y su conciliación con los saldos contables.
- Composición de la plantilla y retribuciones satisfechas por la entidad
- Composición del capital social especificando la participación pública
- Actas de las sesiones del órgano de gobierno del ejercicio de las cuentas

REGISTRO DE MURCIA /
Registro de la GARM /
UCAG de la Consejería
de Hacienda y
Administración Pública y
de la Agencia Tributaria
(ATRM)

E 000001012 Nº:
201600209512

15/04/2016 12:05:39

Murcia, quince de Abril de dos mil dieciseis.

Fdo: Diego Pedro Garcia Garcia
Director-General de RTRM

JUAN MIGUEL AGUADO TERRÓN, en su calidad de Director General de la empresa pública RADIOTELEVISIÓN DE LA REGIÓN DE MURCIA

REGION DE MURCIA /
Registro de la GARM /
OCAG de la Consejería
de Hacienda y
Administración Pública y
de la Agencia Tributaria
(ATRM)

Entrada 000001012 Nº.
201600417477
25/07/2016 10:40:41

CERTIFICO:

Que del Libro de Actas de la entidad resulta lo siguiente:

1º. - Que en fecha 28 de junio de 2016 el socio único ha adoptado los siguientes acuerdos:

- a) Aprobar las cuentas anuales correspondientes al ejercicio 2015, cerrado el día 31 de diciembre.
- b) Aprobar el resultado negativo obtenido en el ejercicio 2015 que ha sido de 5.715.401'86 euros, que se integrarán en la cuenta de resultados negativos de ejercicios anteriores, para compensar, en su caso, con beneficios de ejercicios futuros.

IGUALMENTE CERTIFICO:

- 1) Que las cuentas anuales aprobadas se acompañan en, las hojas anexas a esta certificación, B1, B2, P1, P2 y numeradas de la página 1 hasta la página 39.
- 2) Que las cuentas anuales han sido formuladas el día 15 de marzo de 2016, habiendo sido firmadas por el Director General de la entidad en dicha fecha.

Y para que así conste, expido y firmo la presente certificación en Murcia; a veintiuno de julio de dos mil dieciséis.

El Director General


Juan Miguel Aguado Terrón.

RADIOTELEVISIÓN DE LA REGIÓN DE MURCIA

CUENTAS ANUALES

EJERCICIO 2015



BALANCE DE SITUACIÓN
Al cierre del ejercicio 2015 y 2014

| ACTIVO | Notas de la memoria | 2015 | 2014 |
|--------------------------------------------------------|---------------------|---------------------|---------------------|
| A) ACTIVO NO CORRIENTE | | 427.917,71 | 277.566,00 |
| I. Inmovilizado intangible | 6 | 35.920,30 | 3.598,43 |
| 2. Patentes, licencias, marcas y similares | | 1.451,12 | 3.598,43 |
| 5. Aplicaciones informáticas | | - | - |
| 6. Otro inmovilizado intangible | | 34.469,18 | - |
| II. Inmovilizado material | 5 | 334.520,86 | 216.085,51 |
| 2. Instalaciones técnicas y otro inmovilizado material | | 334.520,86 | 216.085,51 |
| V. Inversiones financieras a largo plazo | 8 | 57.476,55 | 57.882,06 |
| 1. Instrumentos de patrimonio | | 55.734,73 | 55.734,73 |
| 5. Otros activos financieros | | 1.741,82 | 2.147,33 |
| B) ACTIVO CORRIENTE | | 3.519.449,40 | 5.110.766,52 |
| II. Existencias | 12 | 647.379,71 | 963.554,00 |
| 1. Comerciales | | 514.305,19 | 830.479,48 |
| 6. Anticipos a proveedores | | 133.074,52 | 133.074,52 |
| III. Deudores comerciales y otras cuentas a cobrar | 8 | 2.732.182,71 | 4.056.341,85 |
| 1. Clientes | | 105.298,64 | 164.369,96 |
| 2. Clientes grupo | | 1.045,44 | 8.964,30 |
| 3. Otros deudores | | 200,00 | 200,00 |
| 4. Personal | | 7.339,96 | 6.039,17 |
| 6. Otros créditos con Administraciones Públicas | | 1.389.517,28 | 1.086.174,03 |
| 8. Deudores empresas del grupo | 18 | 1.228.781,39 | 2.790.594,39 |
| V. Inversiones financieras a corto plazo | 8 | 1.638,00 | 63.241,80 |
| 5. Otros activos financieros | | 1.638,00 | 63.241,80 |
| VI. Periodificaciones a corto plazo | | 5.252,73 | 4.038,70 |
| VII. Efectivo y otros activos líquidos equivalentes | 11 | 132.996,25 | 23.590,17 |
| 1. Tesorería | | 132.996,25 | 23.590,17 |
| TOTAL ACTIVO (A+B) | | 3.947.367,11 | 5.388.332,52 |

Las notas 1 a 21 de la memoria, explican y completan este balance.



BALANCE DE SITUACIÓN
Al cierre del ejercicio 2015 y 2014

| PASIVO | Notas de la memoria | 2015 | 2014 |
|----------------------------------------------------------|---------------------|---------------------|---------------------|
| A) PATRIMONIO NETO | | 1.883.609,00 | 1.723.342,44 |
| A-1) Fondos propios | 10 | 1.579.169,11 | 1.553.278,84 |
| III. Reservas | | 3.325.201,98 | 3.353.018,74 |
| V. Resultados de ejercicios anteriores | | -1.541.000,01 | -1.799.739,90 |
| 2. Resultados negativos de ejercicios anteriores | | -1.541.000,01 | -1.799.739,90 |
| VI. Otras aportaciones de socios | | 5.510.369,00 | 7.096.068,01 |
| VII. Resultado del ejercicio | 3 | -5.715.401,86 | -7.096.068,01 |
| A-3) Subvenciones, donaciones y legados recibidos | 16 | 304.439,89 | 170.063,60 |
| B) PASIVO NO CORRIENTE | | 101.480,16 | 66.135,86 |
| IV. Pasivos por impuesto diferido | | 101.480,16 | 66.135,86 |
| C) PASIVO CORRIENTE | 8 | 1.962.277,95 | 3.598.854,22 |
| II. Provisiones a corto plazo | | 577.776,69 | 183.988,96 |
| III. Deudas a corto plazo | | - | 149.216,11 |
| 5. Otros pasivos financieros | | - | 149.216,11 |
| IV. Deudas con empresas del grupo y asociadas | 18 | 1.542,03 | 444.126,02 |
| V. Acreedores comerciales y otras cuentas a pagar | | 1.382.959,23 | 2.821.523,13 |
| 1. Proveedores | | 1.181.361,73 | 2.568.334,65 |
| 3. Acreedores varios | | 7.930,88 | 3.659,13 |
| 4. Personal | | 1.345,31 | 912,07 |
| 6. Otras deudas con las Administraciones Públicas | | 192.321,31 | 248.617,28 |
| TOTAL PATRIMONIO NETO Y PASIVO (A+B+C) | | 3.947.367,11 | 5.388.332,52 |

Las notas 1 a 21 de la memoria, explican y completan este balance.

CUENTA DE PÉRDIDAS Y GANANCIAS
Al cierre del ejercicio 2015 y 2014

| (DEBE) / HABER | Notas de la memoria | 2015 | 2014 |
|----------------------------------------------------------------------------------|---------------------|----------------------|----------------------|
| A) OPERACIONES CONTINUADAS | 15 | | |
| 1. Importe neto de la cifra de negocios | | 514.691,36 | 1.164.595,17 |
| b) Prestaciones de servicios | | 514.691,36 | 1.164.595,17 |
| 4. Aprovisionamientos | | -717.003,99 | -2.452.527,04 |
| a) Consumo de mercaderías | | -717.003,99 | -2.452.527,04 |
| c) Trabajos realizados por otras empresas | | - | - |
| 5. Otros ingresos de explotación | | 6.421,90 | - |
| a) Subvenciones de explotación incorporadas al resultado del ejercicio | 16 | 6.421,90 | - |
| c) Otros ingresos | | - | - |
| 6. Gastos de personal | | -3.452.565,74 | -3.124.864,76 |
| a) Sueldos y salarios | | -2.843.318,13 | -2.413.680,62 |
| b) Cargas sociales | | -609.247,61 | -711.184,14 |
| 7. Otros gastos de explotación | | -1.926.483,41 | -2.472.963,77 |
| a) Servicios exteriores | | -1.435.698,84 | -2.425.807,41 |
| b) Tributos | | -85.338,58 | -100.659,93 |
| c) Pérdidas por deterioro y variación de provisiones por operaciones comerciales | | -20.895,99 | 53.703,57 |
| d) otros gastos | | -384.550,00 | -200,00 |
| 8. Amortización del inmovilizado | | -62.238,29 | -62.857,79 |
| 9. Imputación de subvenciones de inmovilizado no financiero y otras | 16 | 49.658,47 | 53.335,93 |
| 11. Deterioro y resultado por enajenación inmovilizado | | - | -12.459,82 |
| b) Resultados por enajenaciones y otras | | - | -12.459,82 |
| 13. Otros resultados | | 17.554,88 | 2.045,57 |
| A) RESULTADO DE EXPLOTACIÓN | | -5.569.964,82 | -6.905.696,51 |
| 14. Ingresos financieros | | 104,35 | 1.436,06 |
| b) De valores negociables y otros instrumentos financieros | | 104,35 | 1.436,06 |
| b.2) De terceros | | 104,35 | 1.436,06 |
| 15. Gastos financieros | | -1.623,98 | -7.489,42 |
| a) Por deudas con terceros | | -1.623,98 | -7.489,42 |
| 16. Diferencias de cambio | 13 | -143.917,41 | -184.318,14 |
| B) RESULTADO FINANCIERO | | -145.437,04 | -190.371,50 |
| C) RESULTADO ANTES DE IMPUESTOS (A+B) | | -5.715.401,86 | -7.096.068,01 |
| 17. Impuestos sobre beneficios | | - | - |
| D) RESULTADO DEL EJERCICIO (C+17) | | -5.715.401,86 | -7.096.068,01 |

Las notas 1 a 21 de la memoria, explican y completan esta cuenta de pérdidas y ganancias.



ESTADO DE CAMBIOS EN EL PATRIMONIO NETO
Correspondiente al cierre del ejercicio de 2015 y 2014

A) ESTADO DE INGRESOS Y GASTOS RECONOCIDOS CORRESPONDIENTE AL EJERCICIO TERMINADO EL 31 DE DICIEMBRE DE 2015 Y 2014

| | Nota | 31/12/2015 | 31/12/2014 |
|-------------------------------------------------------------------------|------|----------------------|----------------------|
| A) Resultado de la cuenta de pérdidas y ganancias | | -5.715.401,86 | -7.096.068,01 |
| III Subvenciones, donaciones y legados recibidos | | 219.379,34 | -272.138,43 |
| V Efecto impositivo | | -49.248,95 | 86.420,88 |
| B) Total ingresos y gastos imputados directamente en el patrimonio neto | | 170.130,39 | -185.717,55 |
| VII Subvenciones, donaciones y legados recibidos | 16 | -49.658,47 | -53.335,93 |
| IX Efecto impositivo | | 13.904,37 | 16.002,79 |
| C) Total transferencias a la cuenta de pérdidas y ganancias | | -35.754,10 | -37.335,15 |
| TOTAL DE INGRESOS Y GASTOS RECONOCIDOS (A+B+C) | | -5.581.025,57 | -7.319.120,71 |

B) ESTADO TOTAL DE CAMBIOS EN EL PATRIMONIO NETO CORRESPONDIENTE AL EJERCICIO TERMINADO EL 31 DE DICIEMBRE DE 2015 Y 2014

| | Otras aportaciones de socios | Reservas | Rdo. del ejercicio | Rdos. Ejercicios anteriores | Subvenciones, donaciones y legados recibidos | Total |
|-----------------------------------------------------|------------------------------|---------------------|----------------------|-----------------------------|----------------------------------------------|---------------------|
| A) SALDO FINAL DEL AÑO 2013 | 7.438.652,00 | 3.415.402,53 | -7.697.391,89 | -3.861.603,01 | 393.116,30 | -311.824,07 |
| I. Ajustes por cambio de criterio 2013 y anteriores | - | - | - | - | - | - |
| II. Ajustes por errores 2013 y anteriores | - | -62.383,79 | - | - | - | -62.383,79 |
| B) SALDO AJUSTADO, INICIO DEL AÑO 2014 | 7.438.652,00 | 3.353.018,74 | -7.697.391,89 | -3.861.603,01 | 393.116,30 | -374.207,86 |
| I. Total ingresos y gastos reconocidos. | - | - | -7.096.068,01 | - | -223.052,70 | -7.319.120,71 |
| II. Operaciones con socios o propietarios | - | - | - | - | - | - |
| 1. Aumentos de capital | - | - | - | - | - | - |
| 2. (-) Reducciones de capital | - | - | - | - | - | - |
| 3. Otras operaciones con socios o propietarios | 7.096.068,01 | - | - | - | - | 7.096.068,01 |
| III. Otras variaciones del patrimonio neto | -7.438.652,00 | - | 7.697.391,89 | 2.061.863,11 | - | 2.320.603,00 |
| C) SALDO, FINAL DEL AÑO 2014 | 7.096.068,01 | 3.353.018,74 | -7.096.068,01 | -1.799.739,90 | 170.063,60 | 1.723.342,44 |
| I. Ajustes por cambio de criterio 2014 y anteriores | - | - | - | - | - | - |
| II. Ajustes por errores 2014 y anteriores | - | -27.816,76 | - | - | - | -27.816,76 |
| D) SALDO AJUSTADO, INICIO DEL AÑO 2015 | 7.096.068,01 | 3.325.201,98 | -7.096.068,01 | -1.799.739,90 | 170.063,60 | 1.695.525,68 |
| I. Total ingresos y gastos reconocidos. | - | - | -5.715.401,86 | - | 134.376,29 | -5.581.025,57 |
| II. Operaciones con socios o propietarios | - | - | - | - | - | - |
| 1. Aumentos de capital | - | - | - | - | - | - |
| 2. (-) Reducciones de capital | - | - | - | - | - | - |
| 3. Otras operaciones con socios o propietarios | 5.510.369,00 | - | - | - | - | 5.510.369,00 |
| III. Otras variaciones del patrimonio neto | -7.096.068,01 | - | 7.096.068,01 | 258.739,89 | - | 258.739,89 |
| E) SALDO, FINAL DEL AÑO 2015 | 5.510.369,00 | 3.325.201,98 | -5.715.401,86 | -1.541.000,01 | 304.439,89 | 1.883.609,00 |

Las notas 1 a 21 de la memoria, explican y completan este estado de cambios en el patrimonio.

ESTADO DE FLUJOS DE EFECTIVO
Al cierre del ejercicio del 2015 Y 2014

| | Notas de la memoria | Ejercicio 2015 | Ejercicio 2014 |
|---------------------------------------------------------------------------|---------------------|----------------------|-----------------------|
| FLUJOS DE EFECTIVO DE LAS ACTIVIDADES DE EXPLOTACIÓN (I): | | -7.033.114,26 | -10.660.829,04 |
| Resultado del ejercicio antes de impuestos | 3 | -5.715.401,86 | -7.096.068,01 |
| Ajustes al resultado- | | -7.202,05 | -25.668,53 |
| Amortización del inmovilizado | | 62.238,29 | 62.857,79 |
| Imputación de subvenciones | | -49.658,47 | -53.335,93 |
| Pérdidas de inmovilizado | | - | 12.459,82 |
| Otros gastos | | -405,51 | - |
| Variación de provisiones | | -20.895,99 | -53.703,57 |
| Gastos financieros | | 1.623,98 | 7.489,42 |
| Ingresos financieros | | -104,35 | -1.436,06 |
| Cambios en el capital corriente- | | -1.308.990,72 | -3.533.039,14 |
| Existencias | | 316.174,24 | 723.046,74 |
| Deudores y otras cuentas a cobrar | 8 | -515.134,61 | 15.123.807,42 |
| Otros activos corrientes | 8 | 60.389,77 | 24.069,80 |
| Acreedores y otras cuentas a pagar | 8 | -1.170.420,12 | -19.403.963,10 |
| Otros flujos de efectivo de las actividades de explotación- | | -1.519,63 | -6.053,36 |
| Pago de intereses | | -1.623,98 | -7.489,42 |
| Cobros de intereses | | 104,35 | 1.436,06 |
| FLUJOS DE EFECTIVO DE LAS ACTIVIDADES DE INVERSIÓN (II) | | -207.142,41 | -78.256,45 |
| Pagos por inversiones- | | -207.142,41 | -78.256,45 |
| Inmovilizado material | 5 | -207.142,41 | -78.256,45 |
| FLUJOS DE EFECTIVO DE LAS ACTIVIDADES DE FINANCIACIÓN (III) | | 7.349.662,75 | 5.804.168,26 |
| Cobros y pagos por instrumentos de patrimonio- | | 7.349.662,75 | 5.804.168,26 |
| Aportaciones de socios para compensar pérdidas | 13 | 7.349.662,75 | 5.804.168,26 |
| AUMENTO/DISMINUCIÓN NETA DEL EFECTIVO O EQUIVALENTES (I+II+III+IV) | | 109.406,08 | -4.934.917,23 |
| Efectivo o equivalentes al comienzo del ejercicio | 11 | 23.590,17 | 4.958.507,40 |
| Efectivo o equivalentes al final del ejercicio | 11 | 132.996,25 | 23.590,17 |

Las notas 1 a 21 de la memoria, explican y completan este estado de flujos de efectivo



RADIOTELEVISIÓN DE LA REGIÓN DE MURCIA

MEMORIA DEL EJERCICIO TERMINADO EL 31 DE DICIEMBRE DE 2015

1. NATURALEZA Y ACTIVIDAD DE LA ENTIDAD

Radiotelevisión de la Región de Murcia (en adelante RTRM o la Entidad) fue creada por la Ley 9/2004, de 29 de diciembre, la cual ha sido modificada por las leyes 10/2012, de 5 de diciembre, y 15/2015, de 29 de octubre. RTRM es una entidad de Derecho Público adscrita a la Consejería de Cultura y Portavocía de la Comunidad Autónoma de Murcia. Tras la modificación operada por la Ley 10/2012, la Entidad tiene atribuida la gestión directa del servicio público de comunicación audiovisual radiofónico de ámbito autonómico y el control del cumplimiento de las obligaciones de servicio público de la gestión indirecta del servicio de comunicación audiovisual televisivo, también de ámbito autonómico.

RTRM tiene personalidad jurídica propia y plena capacidad para el cumplimiento de sus fines. Se rige por su Ley de creación y disposiciones de desarrollo, y, en lo no previsto en las mismas, por la Ley 7/2010, de 31 de marzo, General de Comunicación Audiovisual.

En materia de contratación se somete a la normativa de contratos del sector público. En cualquier otra relación jurídica externa, así como en el ámbito laboral, RTRM se rige por el Derecho privado.

El Código de Identificación Fiscal de la Entidad es Q3000264F.

RTRM tiene su domicilio en la ciudad de Murcia, Calle La Olma número 27-29 bajo.

RTRM se financia con cargo a los Presupuestos Generales de la Comunidad Autónoma de Murcia y mediante los ingresos y rendimientos de sus propias actividades.

El patrimonio de RTRM, quedará integrado, a todos los efectos, en el patrimonio de la Comunidad Autónoma de la Región de Murcia y tendrá la consideración de dominio público como patrimonio afecto al servicio público correspondiente.

Otra información

La Ley 10/2012, de 5 de diciembre, de modificación de la Ley 9/2004, de 29 de diciembre, de creación de RTRM cambia la naturaleza de la gestión del servicio público autonómico de comunicación audiovisual televisivo, que pasa de gestión directa a gestión indirecta. Y atribuye a la consejería competente en materia de infraestructuras y servicios de telecomunicaciones (en ese momento, la Consejería de Economía y Hacienda; actualmente, la de Desarrollo Económico, Turismo y Empleo) la competencia para contratar a la empresa prestadora del citado servicio público. Mientras que no estuviese adjudicado el contrato, la Ley 10/2012 atribuye transitoriamente a RTRM la continuidad de la gestión directa. Por acuerdo de Consejo de Gobierno de 6-2-2015, RTRM finalizará la gestión directa el 31 de marzo de este año, y entre el 1 y el 30 de abril emitirán reposiciones y programas con derechos previamente adquiridos, si antes no comienza la gestión indirecta.

Por lo que se refiere al proceso de adjudicación de la gestión indirecta del servicio público de comunicación audiovisual televisivo de la Comunidad Autónoma de Murcia, la Consejería de Economía y Hacienda publicó el anuncio de contratación el 31 de marzo de 2014. El 23 de abril finalizó el plazo de presentación de ofertas. Las empresas licitadoras fueron: UTE formada por Canal 21 Murcia SLU, Grupo ZZJ SA, Conexia Broadcast Services SL y Tatamia Solutions SL; Central Broadcaster Media SLU; Grupo Empresarial de Televisión de Murcia, SA; Videoreport, S.A.; y Mediapro Visual, SL.

El 9 de febrero de 2015, la Consejería de Economía y Hacienda adjudica la gestión indirecta del servicio público de comunicación audiovisual televisivo de la Comunidad Autónoma de Murcia a la empresa Central Broadcaster Media SLU, procediendo a la firma del contrato el 31 de marzo del mismo año, comenzando las emisiones el día 1 de abril, según reflejaba dicho contrato.

Moneda funcional

La moneda funcional es el euro por ser ésta la moneda del entorno económico principal en el que opera la Entidad.

Órganos de Radiotelevisión de la Región de Murcia

La Ley 9/2004 de creación de la Empresa Pública Regional Radiotelevisión de la Región de Murcia, en su redacción dada por la Ley 10/2012 y por la Ley 15/2015, establece la siguiente estructura en cuanto a su funcionamiento, administración general, dirección y asesoramiento, en los siguientes órganos:

- Consejo de Administración. Formado por nueve miembros, elegidos para cada legislatura por la Asamblea Regional entre de personas de reconocido prestigio. Su composición debe reflejar el pluralismo político y social de la Región de Murcia. Es el máximo órgano de administración y gestión de RTRM.
- Director General. Es el órgano ejecutivo de la entidad. Es nombrado por el Consejo de Gobierno de la Comunidad Autónoma entre personas de reconocido prestigio y su designación corresponde a la Asamblea Regional de entre los candidatos propuestos por los distintos grupos parlamentarios.

2. BASES DE PRESENTACIÓN DE LAS CUENTAS ANUALES

2.1 Imagen fiel.

Las Cuentas Anuales del ejercicio 2015 adjuntas han sido formuladas por el Director General a partir de los registros contables de la Entidad a 31 de diciembre de 2015 y en ellas se han aplicado los principios contables y criterios de valoración recogidos en el Real Decreto 1514/2007, por el que se aprueba el Plan General de Contabilidad y el resto de disposiciones legales vigentes en materia contable, y muestran la imagen fiel del patrimonio, de la situación financiera y de los resultados de la Entidad.

La Entidad formuló cuentas anuales normales, en el ejercicio 2014, al ser el primer ejercicio posterior a un proceso de cesión global de activos y pasivos y cumplir con dos de los tres requisitos, empleo e importe de activo.

En el ejercicio 2015, la Entidad solo cumple uno de los tres requisitos para formular cuentas anuales normales, el empleo, no obstante formula cuentas anuales en formato normal al formar parte del grupo de empresas públicas de la Comunidad Autónoma de la Región de Murcia.

Las Cuentas Anuales adjuntas se someterán a la aprobación por el Consejo de Administración de la Entidad, estimándose que serán aprobadas sin modificación alguna.

Las Cuentas Anuales del ejercicio anterior fueron aprobadas por el Consejo de Administración el 18 de mayo de 2015.

No han existido causas extraordinarias por las que, para mostrar la imagen fiel, no se hayan aplicado disposiciones legales en materia contable asimismo estas disposiciones han sido suficientes para mostrar la imagen fiel.

2.2 Principios contables no obligatorios aplicados.

No se han aplicado principios contables distintos de los obligatorios.

2.3 Aspectos críticos de la valoración y estimación de la incertidumbre.

La preparación de las cuentas anuales requiere que la Dirección realice estimaciones contables relevantes, juicios, estimaciones e hipótesis, que pudieran afectar a las políticas contables adoptadas y al importe de los activos, pasivos, ingresos, gastos y desgloses con ellos relacionados.

Las estimaciones y las hipótesis realizadas se basan, entre otros, en la experiencia histórica u otros hechos considerados razonables teniendo en cuenta las circunstancias a la fecha de cierre, el resultado de las cuales representa la base de juicio sobre el valor contable de los activos y pasivos no determinables de una cuantía de forma inmediata.

Los resultados reales podrían manifestarse de forma diferente a la estimada. Estas estimaciones y juicios se evalúan continuamente.

Algunas estimaciones contables se consideran significativas si la naturaleza de las estimaciones y supuestos es material y si el impacto sobre la posición financiera o el rendimiento operativo es material.

Aunque estas estimaciones fueron realizadas por la Dirección de la Entidad con la mejor información disponible al cierre de cada ejercicio, aplicando su mejor estimación y conocimiento del mercado, es posible que eventuales acontecimientos futuros obliguen a la Entidad a modificarlas en los siguientes ejercicios. De acuerdo con la legislación vigente se reconocerá prospectivamente los efectos del cambio de estimación en la cuenta de resultados.

Se detallan a continuación las principales estimaciones y juicios realizados por la Sociedad:

- Vida útil de los activos materiales e intangibles (Nota 4)
- Provisiones por litigios (Nota 17)
- Recuperabilidad de créditos fiscales activados (Nota 8)

2.4 Comparación de la información.

De acuerdo con la regulación contable actual, concretamente el Real Decreto 1514/2007, por el que se aprueba el Plan General de Contabilidad, en estas cuentas anuales se incluyen los siguientes estados correspondientes al ejercicio 2013:

- Balance de Situación.
- Cuenta de Pérdidas y Ganancias.
- Estado de Cambios en el Patrimonio Neto.
- Estado de Flujos de Efectivo.
- Memoria.

2.5 Agrupación de partidas.

El desglose de las partidas que han sido objeto de agrupación en el balance, en la cuenta de pérdidas y ganancias, en el estado de cambios en el patrimonio neto, se presentan en distintos apartados de esta memoria.

2.6 Elementos recogidos en varias partidas.

No existen elementos patrimoniales que estén registrados en dos o más partidas del balance.

2.7 Cambios en criterios contables.

No se han realizado ajustes a las cuentas anuales del ejercicio 2015 por cambios significativos en los criterios contables que se habían utilizado al formular las cuentas del ejercicio anterior.

2.8 Corrección de errores.



En el ejercicio 2015, durante el proceso de revisión de la contabilidad se advirtió un error en los saldos de proveedores, provocados por la incorrecta contabilización en ejercicios anteriores de importes en moneda extranjera. Los importes cargados a cuentas de reservas ascienden a 27.816,76 euros

En el ejercicio 2014, durante el proceso de revisión de la contabilidad se advirtió un error en los saldos de proveedores, provocados por la incorrecta contabilización en ejercicios anteriores de importes en moneda extranjera. Los importes cargados a cuentas de reservas ascienden a 86.877,76 euros y los abonados a dichas cuentas a 24.493,97 euros, teniendo un efecto neto en cuentas de patrimonio de 62.383,79 euros.

2.9 Importancia Relativa.

Al determinar la información a desglosar en la presente memoria sobre las diferentes partidas de los estados financieros u otros asuntos, la Entidad, de acuerdo con el Marco Conceptual del Plan General de Contabilidad, ha tenido en cuenta la importancia relativa en relación con las cuentas anuales del ejercicio 2015.

3. APLICACIÓN DE RESULTADOS

El resultado negativo obtenido en el ejercicio 2015 ha ascendido a 5.715.401,86 euros que se ha compensado con aportaciones de socios para compensar pérdidas por 5.510.369,00 euros quedando 205.032,86 euros que se incorporaran a la cuenta de resultados negativos de ejercicios anteriores para su futura compensación.

4. NORMAS DE REGISTRO Y VALORACIÓN

4.1 Inmovilizado intangible.

El inmovilizado intangible se valora inicialmente por su coste, ya sea éste el precio de adquisición o el coste de producción.

Después del reconocimiento inicial, el inmovilizado intangible se valora por su coste, menos la amortización acumulada y, en su caso, el importe acumulado de las correcciones por deterioro registradas.

Para cada inmovilizado intangible se analiza y determina si la vida útil es definida o indefinida.

Los activos intangibles que tienen vida útil definida se amortizan sistemáticamente en función de la vida útil estimada de los mismos y de su valor residual. Los métodos y periodos de amortización aplicados son revisados en cada cierre de ejercicio y, si procede, ajustados de forma prospectiva. Al menos al cierre del ejercicio, se evalúa la existencia de indicios de deterioro, en cuyo caso se estiman los importes recuperables, efectuándose las correcciones valorativas que procedan.

La Entidad reconoce contablemente cualquier pérdida que haya podido producirse en el valor registrado de estos activos con origen en su deterioro, utilizándose como contrapartida el epígrafe "Pérdidas netas por deterioro" de la cuenta de pérdidas y ganancias. En el presente ejercicio no se han reconocido "Pérdidas netas por deterioro" derivadas de los activos intangibles.

No existe ningún inmovilizado intangible con vida útil indefinida.

En concreto se han utilizado las siguientes normas y criterios de valoración:

Propiedad Industrial



Se contabilizan en este concepto, los gastos de desarrollo capitalizados cuando se ha obtenido la correspondiente patente, incluido el coste de registro y formalización de la propiedad industrial. La vida útil de la propiedad industrial de la Entidad es de diez años.

Aplicaciones informáticas

Se valoran al precio de adquisición o coste de producción, incluyéndose en este epígrafe los gastos de desarrollo de las páginas web. La vida útil de estos elementos se estima en 4 años.

Locales cedidos en uso

La Entidad contabilizó el derecho al uso del local donde tenía su domicilio, sito en la ciudad de Murcia, Plaza de San Agustín número 5 bajo, cedido por la Comunidad Autónoma de la Región de Murcia. La valoración utilizada fue la facilitada por la propia Comunidad Autónoma de la Región de Murcia.

La cesión del local era gratuita y se contabilizó el derecho de uso recibido como un activo intangible por su valor razonable y como contrapartida un ingreso imputado directamente en el patrimonio neto.

El porcentaje de amortización empleado fue del 3% considerando un periodo de vida útil de 33 años.

La Entidad ha contabilizado en el ejercicio 2014, la baja del local, donde realizaba su actividad administrativa, sito en Plaza de San Agustín nº 5 de la ciudad de Murcia. El local fue cedido por la Comunidad Autónoma de la Región de Murcia. La valoración utilizada fue la facilitada por la propia Comunidad Autónoma y ascendió a 616.568,19 euros, el porcentaje de amortización aplicado es el 3%. Con fecha 30 de noviembre de 2014, se procedió a desalojar el local, y así mismo se procedió a dar su baja del inventario de la Entidad, con dicha fecha.

En sesión celebrada el 21 de noviembre de 2014, a propuesta del Consejero de Economía y Hacienda, el Consejo de Gobierno acuerda modificar el destino de la primera planta del local situado en el Paseo de Alfonso XII de Cartagena, en su día adscrito a la Consejería de Presidencia y Empleo y adjudicándose a la Empresa Pública Radiotelevisión de la Región de Murcia que tomo posesión del mismo en el mes de julio de 2015. La valoración utilizada fue la facilitada por la propia Comunidad Autónoma de la Región de Murcia.

La cesión del local es gratuita y se contabiliza el derecho de uso recibido como un activo intangible por su valor razonable y como contrapartida un ingreso imputado directamente en el patrimonio neto.

4.2 Inmovilizado material.

Se valora a su precio de adquisición o a su coste de producción que incluye, además del importe facturado después de deducir cualquier descuento o rebaja en el precio, todos los gastos adicionales y directamente relacionados que se produzcan hasta su puesta en funcionamiento, como los gastos de explanación y derribo, transporte, seguros, instalación, montaje y otros similares. También incluye los gastos financieros devengados antes de la puesta en condiciones de funcionamiento u otro tipo de financiación ajena, destinados a financiar la adquisición.

Se registra la pérdida por deterioro del valor de un elemento del inmovilizado material cuando su valor contable supere a su importe recuperable, entendiéndose éste como el mayor importe entre su valor razonable menos los costes de venta y su valor en uso.

Las amortizaciones se practican linealmente, estimando un valor residual nulo, en función de los siguientes años de vida útil:

| Elementos | Porcentaje |
|--------------------------------|------------|
| Otras instalaciones | 10-20 |
| Mobiliario | 10 |
| Equipos proceso de información | 25 |
| Elementos de transporte | 16 |
| Utillaje | 15 |
| Maquinaria | 10 |

4.3 Arrendamientos.

Se han tratado como arrendamiento operativo todos aquellos en los que la propiedad del bien arrendado y sustancialmente todos los riesgos y ventajas que recaen sobre el bien, permanecen en el arrendador.

Los gastos derivados de los contratos de arrendamiento operativo se cargan en la cuenta de pérdidas y ganancias en el ejercicio en que se devengan.

Los arrendamientos operativos consisten en inmuebles arrendados a terceros no vinculados.

4.4 Instrumentos financieros.

Activos financieros

Préstamos y partidas a cobrar:

Se incluyen los créditos por operaciones comerciales: clientes y deudores varios; se valorarán inicialmente por su valor razonable, que salvo evidencia en contrario será el precio de la transacción, que equivaldrá al valor razonable de la contraprestación más los costes de transacción directamente atribuibles. No obstante lo anterior, los créditos con vencimiento no superior a un año y que no tengan un tipo de interés contractual, se podrán valorar por su valor nominal, cuando el efecto de no actualizar los flujos de efectivo no sea significativo.

Posteriormente se valorarán por su coste amortizado. Los intereses devengados se contabilizarán en la cuenta de pérdidas y ganancias, aplicando el método del tipo de interés efectivo.

No obstante lo anterior, los créditos con vencimiento no superior a un año que se valoren inicialmente por su valor nominal, continuarán valorándose por dicho importe, salvo que se hubieran deteriorado.

La Entidad registra las correspondientes provisiones por la diferencia existente entre el importe a recuperar de las cuentas por cobrar y el valor en libros por el que se encuentran registradas.

Efectivo y otros medios líquidos equivalentes

Bajo este epígrafe del balance de situación adjunto se registra el efectivo en caja y bancos, depósitos a la vista y otras inversiones a corto plazo de alta liquidez que son rápidamente realizables en caja y que no tienen riesgo de cambios en su valor.

Pasivos financieros

Débitos por operaciones comerciales: proveedores y acreedores varios

Se valorarán inicialmente por su valor razonable, que salvo evidencia en contrario será el precio de la transacción, que equivaldrá al valor razonable de la contraprestación recibida ajustado por los costes de transacción directamente atribuibles. No obstante lo anterior, los créditos con vencimiento no superior a un año y que no tengan un tipo de interés contractual, se podrán valorar por su valor nominal, cuando el efecto de no actualizar los flujos de efectivo no sea significativo. Posteriormente se valorarán por su coste amortizado. Los intereses devengados se contabilizarán en la cuenta de pérdidas y ganancias, aplicando el método del tipo de interés efectivo.

No obstante lo anterior, los créditos con vencimiento no superior a un año que se valoren inicialmente por su valor nominal, continuarán valorándose por dicho importe, salvo que se hubieran deteriorado.



4.5 Existencias

Valoración

Las existencias se valoran al precio de coste, ya sea el precio de adquisición o el coste de producción.

En este epígrafe se recogen los derechos de emisión de producciones propias, ajenas, coproducciones y derechos de antena con independencia de que su recuperación sea, en parte, en un plazo superior al año.

Las producciones con licencias de emisión limitadas se incorporan al inventario una vez iniciada la licencia siempre que los materiales estén a disposición de RTRM para su emisión, aplicando, en el caso de compras en divisas, el tipo de cambio al inicio de la licencia. El resto de producciones se incorporan al inventario al devengarse los gastos de producción o en el momento de la recepción en RTRM de las producciones contratadas.

Clasificación

Se consideran producciones ajenas aquellas en las que RTRM solo posee el derecho de emisión adquirido en los mercados audiovisuales.

Se consideran producciones propias y coproducciones aquellas promovidas a nivel particular o en coproducción por RTRM.

Se consideran derechos de antena aquellas producciones en las que RTRM solo posee el derecho de emisión pero en las que ha participado en la financiación necesaria para su producción.

Depreciación

Los criterios seguidos para amortizar las producciones son los siguientes:

Producciones ajenas:

Los derechos de emisión de la producción ajena se deprecian en el caso de las películas y series de animación, en función de los pases contratados y emitidos de acuerdo a los siguientes criterios:

| Pases | Emisión | | | |
|-------|---------|-----|-----|----|
| | 1ª | 2ª | 3ª | 4ª |
| 1 | 100% | | | |
| 2 | 70% | 30% | | |
| 3 | 60% | 30% | 10% | |
| 4 | 50% | 30% | 15% | 5% |

En el caso de series no animadas y otras producciones ajenas no incluidas en el apartado anterior, se amortizarán un 70% en la primera emisión y un 30% en la segunda emisión.

En todo caso, una vez finalizada la licencia, los derechos se deprecian en su totalidad. En el caso de licencias con periodos de emisión ilimitado se considera un máximo de 10 años para la amortización de las producciones.

Producción propia, coproducciones y derechos de antena:

Las producciones propias cuya naturaleza las hace susceptibles de reposición, las coproducciones y los derechos de antena se deprecian al mismo ritmo que las películas y series de animación con tres pases, en un máximo de diez años.



Derechos de retransmisiones

Se registran a su coste de adquisición imputándolos a gastos en el momento de la emisión del evento o acontecimiento sobre el que se han adquirido los derechos.

4.6 Transacciones en moneda extranjera

La moneda funcional de la Entidad es el euro, considerando por tanto que una transacción en moneda extranjera es aquella cuyo importe se denomina o exige su liquidación en una moneda distinta a la funcional.

La Entidad diferencia, a efectos de esta norma, los elementos patrimoniales según su consideración en:

- a) Partidas monetarias: son el efectivo, así como los activos y pasivos que se vayan a recibir o pagar con una cantidad determinada o determinable de unidades monetarias. Se incluyen entre otros los, préstamos y partidas a cobrar, los débitos y partidas a pagar y las inversiones en valores representativos de deuda que cumplan los requisitos anteriores.
- b) Partidas no monetarias: son los activos y pasivos que no se consideren partidas monetarias, es decir, que se vayan a recibir o pagar con una cantidad no determinada ni determinable de unidades monetarias. Se incluyen entre otros, los inmovilizados materiales, inversiones inmobiliarias, el fondo de comercio y otros inmovilizados intangibles, las existencias, las inversiones en el patrimonio de otras empresas que cumplan los requisitos anteriores, los anticipos a cuenta de compras o ventas, así como los pasivos a liquidar mediante entrega de un activo o monetario.

Valoración inicial

Todas las transacciones en moneda extranjera se convierten a euros aplicando el tipo de cambio de la fecha de transacción, entendida esta como aquella en la que se cumplan los requisitos para su reconocimiento.

Valoración posterior

Partidas monetarias: Al cierre del ejercicio se valorarán aplicando el tipo de cambio de cierre, entendido como el tipo de cambio medio de contado, existente en esa fecha. Las diferencias de cambio, tanto positivas como negativas, se reconocen en la cuenta de pérdidas y ganancias.

Partidas no monetarias a coste histórico: Se valoran aplicando el tipo de cambio de la fecha de la transacción. Cuando el activo denominado en moneda extranjera se amortiza, el importe de la amortización se calcula sobre el importe en euros aplicando el tipo de cambio de la fecha en que fue registrado inicialmente.

Partidas no monetarias valoradas a valor razonable: Se valoran aplicando el tipo de cambio de la fecha de la transacción. Cuando se reconozcan directamente en el patrimonio neto las pérdidas y ganancias derivadas de cambios en la valoración de una partida no monetaria, cualquier diferencia de cambio incluida en esas pérdidas o ganancias también se reconocerá directamente en el patrimonio neto. Por el contrario cuando las pérdidas y ganancias derivadas de cambios en la valoración de una partida no monetaria se reconozcan en la cuenta de pérdidas y ganancias del ejercicio, cualquier diferencia de cambio se reconocerá también en el resultado del ejercicio.

4.7 Impuestos sobre beneficios.

El gasto por impuesto sobre las ganancias del ejercicio, se calcula mediante la suma del gasto por impuesto corriente y el impuesto diferido. El gasto por impuesto corriente se determina aplicando el tipo de gravamen vigente a la ganancia fiscal, y minorando el resultado así obtenido en el importe de las bonificaciones y deducciones generales y aplicadas en el ejercicio.

Los activos y pasivos por impuestos diferidos, proceden de las diferencias temporarias definidas como los importes que se prevén pagaderos o recuperables en el futuro y que derivan de la diferencia entre el valor en libros de los

activos y pasivos y su base fiscal. Dichos importes se registran aplicando a la diferencia temporaria el tipo de gravamen al que se espera recuperarlos o liquidarlos.

Los activos por impuestos diferidos surgen, igualmente, como consecuencia de las bases imponibles negativas pendientes de compensar y de los créditos por deducciones fiscales generadas y no aplicadas.

Se reconoce el correspondiente pasivo por impuestos diferidos para todas las diferencias temporarias imponibles, salvo que la diferencia temporaria se derive del reconocimiento inicial de un fondo de comercio o del reconocimiento inicial (salvo en una combinación de negocios) de otros activos y pasivos en una operación que en el momento de su realización, no afecte ni al resultado fiscal ni contable.

Por su parte, los activos por impuestos diferidos, identificados con diferencias temporarias deducibles, solo se reconocen en el caso de que se considere probable que la Entidad va a tener en el futuro suficientes ganancias fiscales contra las que poder hacerlos efectivos y no procedan del reconocimiento inicial (salvo en una combinación de negocios) de otros activos y pasivos en una operación que no afecta ni al resultado fiscal ni al resultado contable. El resto de activos por impuestos diferidos (bases imponibles negativas y deducciones pendientes de compensar) solamente se reconocen en el caso de que se considere probable que la Entidad vaya a tener en el futuro suficientes ganancias fiscales contra las que poder hacerlos efectivos.

Con ocasión de cada cierre contable, se revisan los impuestos diferidos registrados (tanto activos como pasivos) con objeto de comprobar que se mantienen vigentes, efectuándose las oportunas correcciones a los mismos, de acuerdo con los resultados de los análisis realizados.

4.8 Ingresos y gastos.

Los ingresos y gastos se imputan en función del criterio del devengo con independencia del momento en que se produce la corriente monetaria o financiera derivada de ellos.

No obstante, y siguiendo un criterio de prudencia, la Entidad únicamente contabiliza los beneficios realizados a la fecha de cierre del ejercicio, en tanto que los riesgos y las pérdidas previsibles, aun siendo eventuales, se contabilizan tan pronto son conocidos.

4.9 Elementos patrimoniales de naturaleza medioambiental.

Se consideran activos de naturaleza medioambiental los bienes utilizados de forma duradera en la actividad de la Entidad, cuya finalidad principal es la minimización del impacto medioambiental, incluyendo la reducción o eliminación de la contaminación futura.

La evaluación realizada indica que en todo caso la Entidad no tiene responsabilidades, gastos, activos, ni provisiones y contingencias de naturaleza medioambiental que pudieran ser significativos en relación con el patrimonio, la situación financiera y los resultados del mismo.

4.10 Criterios empleados para el registro y valoración de los gastos de personal.

Ante la ausencia de cualquier necesidad previsible de terminación anormal del empleo y dado que no reciben indemnizaciones aquellos empleados que se jubilan o cesan voluntariamente en sus servicios, los pagos por indemnizaciones, cuando surgen, se cargan a gastos en el momento en que se toma la decisión de efectuar el despido.

4.11 Subvenciones, donaciones y legados.

Las subvenciones de capital no reintegrables se valoran por el importe concedido, reconociéndose inicialmente como ingresos directamente imputados al patrimonio neto y se imputan a resultados en proporción a la depreciación experimentada durante el período por los activos financiados por dichas subvenciones, salvo que se trate de activos



no depreciables en cuyo caso se imputarán al resultado del ejercicio en que se produzca la enajenación o baja en inventario de los mismos.

Las aportaciones recibidas de la Comunidad Autónoma de la Región de Murcia con la finalidad de sufragar los costes y gastos propios de la explotación se han contabilizado como aportaciones de socios para compensar pérdidas.

4.12 Criterios empleados en transacciones entre partes vinculadas.

Para contabilizar las operaciones entre empresas del grupo, se sigue el criterio de aplicar las normas generales. Todas las operaciones vinculadas se realizan a valores de mercado.

5. INMOVILIZADO MATERIAL

El movimiento habido en este capítulo del balance de situación adjunto es el siguiente:

| | Instalaciones técnicas y otro inmovilizado material | Total |
|--------------------------------------------------------------------|-----------------------------------------------------------|---------------------|
| A) SALDO INICIAL BRUTO, EJERCICIO 2014 | 2.343.556,27 | 2.343.556,27 |
| (+) Resto de entradas | 201.575,55 | 201.575,55 |
| (-) Salidas, bajas o reducciones | - | - |
| B) SALDO FINAL BRUTO, EJERCICIO 2014 | 2.545.131,82 | 2.545.131,82 |
| C) SALDO INICIAL BRUTO, EJERCICIO 2015 | 2.545.131,82 | 2.545.131,82 |
| (+) Resto de entradas | 177.460,27 | 177.460,27 |
| (-) Salidas, bajas o reducciones | - | - |
| D) SALDO FINAL BRUTO, EJERCICIO 2015 | 2.722.592,09 | 2.722.592,09 |
| E) AMORTIZACIÓN ACUMULADA, SALDO INICIAL EJERCICIO 2014 | 2.283.796,36 | 2.283.796,36 |
| (+) Dotación a la amortización del ejercicio 2014 | 45.249,95 | 45.249,95 |
| (-) Disminuciones por salidas, bajas, reducciones o traspasos 2014 | - | - |
| G) AMORTIZACIÓN ACUMULADA, SALDO FINAL EJERCICIO 2014 | 2.329.046,31 | 2.329.046,31 |
| H) AMORTIZACIÓN ACUMULADA, SALDO INICIAL EJERCICIO 2015 | 2.329.046,31 | 2.329.046,31 |
| (+) Dotación a la amortización del ejercicio 2015 | 59.024,92 | 59.024,92 |
| (-) Disminuciones por salidas, bajas, reducciones o traspasos 2015 | - | - |
| I) AMORTIZACIÓN ACUMULADA, SALDO FINAL EJERCICIO 2015 | 2.388.071,23 | 2.388.071,23 |
| SALDO NETO EJERCICIO 2014 | 216.085,51 | 216.085,51 |
| SALDO NETO EJERCICIO 2015 | 334.520,86 | 334.520,86 |



El desglose de los elementos de inmovilizado material y su amortización acumulada es el siguiente:

| | A 01/12/2015 | Altas | A 31/12/2015 |
|------------------------------------------|---------------------|-------------------|---------------------|
| Maquinaria | 2.003,77 | - | 2.003,77 |
| Utilillaje | 125,83 | - | 125,83 |
| Otras instalaciones | 2.011.926,82 | 168.634,90 | 2.180.561,72 |
| Mobiliario | 268.657,58 | 2.800,00 | 271.457,58 |
| Equipos proceso información | 262.417,82 | 6.025,37 | 268.443,19 |
| Total | 2.545.131,82 | 177.460,27 | 2.722.592,09 |
| A. Acumulada maquinaria | 2.003,77 | - | 2.003,77 |
| A. Acumulada utilillaje | 125,72 | - | 125,72 |
| A. Acumulada otras instalaciones | 1.818.199,24 | 48.352,93 | 1.866.552,17 |
| A. Acumulada mobiliario | 246.299,76 | 9.996,84 | 256.296,60 |
| A. Acumulada equipos proceso información | 262.417,82 | 675,15 | 263.092,97 |
| Total | 2.329.046,31 | 59.024,92 | 2.388.071,23 |

La totalidad del inmovilizado material se encuentra afecto a las actividades de la Entidad y dentro del territorio nacional.

No se han incluidos costes de desmantelamiento, retiro o rehabilitación, como mayor valor de los activos, al no darse dichas circunstancias.

No se han capitalizado gastos financieros al no superar el plazo de un año el periodo para estar en condiciones de uso.

El valor neto contable de los elementos de inmovilizado material incorporados a través de la cesión global de activos y pasivos de las sociedades filiales Onda Regional de Murcia, S.A. y Televisión Autónoma de Murcia, S.A., a fecha 31 de diciembre de 2015, se muestran en los siguientes cuadros:

| Onda Regional de Murcia, S.A. | Coste | Amortización acumulada | Valor neto contable |
|--------------------------------|-------------------|------------------------|---------------------|
| Maquinaria | 2.003,77 | 2.003,77 | 0,00 |
| Utilillaje | 125,83 | 125,83 | 0,00 |
| Otras instalaciones | 654.787,04 | 654.787,04 | 0,00 |
| Mobiliario | 115.913,16 | 113.810,10 | 2.103,06 |
| Equipos proceso de información | 172.582,36 | 172.582,36 | 0,00 |
| Total | 945.412,16 | 943.309,10 | 2.103,06 |

| Televisión Autónoma de Murcia, S.A. | Coste | Amortización acumulada | Valor neto contable |
|-------------------------------------|---------------------|------------------------|---------------------|
| Otras instalaciones | 1.014.564,28 | 1.014.564,28 | 0,00 |
| Mobiliario | 4.434,08 | 3.945,14 | 488,94 |
| Equipos proceso de información | 15.949,90 | 15.949,90 | 0,00 |
| Total | 1.034.948,26 | 1.034.459,32 | 488,94 |

La información sobre los activos financiados con transferencias de capital, se ofrece en el cuadro siguiente:

| Ejercicio | Transferencias de capital | Inversión |
|--------------|---------------------------|---------------------|
| 2002 | 12.021,00 | 12.021,00 |
| 2003 | 12.021,00 | 12.021,00 |
| 2004 | 12.000,00 | 12.000,00 |
| 2005 | 308.803,23 | 308.803,23 |
| 2006 | 652.563,84 | 652.563,84 |
| 2007 | 182.200,00 | 182.200,00 |
| 2008 | 560.337,07 | 560.337,07 |
| 2009 | 82.055,24 | 82.055,24 |
| 2010 | 36.207,67 | 36.207,67 |
| 2014 | 160.047,50 | 160.047,50 |
| 2015 | 183.844,10 | 177.460,28 |
| Total | 2.202.100,65 | 2.195.716,83 |

Durante el ejercicio 2015, se han financiado inmovilizados por importe de 177.460,28 euros, con la transferencia de capital, por importe de 183.844,10 euros. En el ejercicio 2014 el importe de los inmovilizados financiados con transferencias de capital ascendió a 160.047,50 euros.

El desglose por cuentas de los elementos de inmovilizado material totalmente amortizados, se presenta en el siguiente cuadro:

| | 2015 | 2014 |
|--------------------------------|---------------------|---------------------|
| Maquinaria | 2.003,77 | 2.003,77 |
| Útiles y herramientas | 125,83 | 125,83 |
| Otras instalaciones | 1.813.568,76 | 1.776.960,15 |
| Mobiliario | 211.212,72 | 152.049,51 |
| Equipos proceso de información | 262.417,82 | 262.417,82 |
| Total | 2.289.328,90 | 2.193.557,08 |

La política de la Entidad es formalizar pólizas de seguro para cubrir los posibles riesgos a que están sujetos los diversos elementos de su inmovilizado material. Al 31 de diciembre de 2015 las garantías contratadas se consideran suficientes.

No se han adquirido elementos de inmovilizado material a empresas del grupo y asociadas.

No existen inversiones en inmovilizado material situadas fuera del territorio nacional.

No existen bienes afectos a garantías y reversión ni restricciones a la titularidad.

No existen compromisos firmes de compra o de venta de inmovilizado material.

La Entidad no ha realizado correcciones valorativas de los bienes de inmovilizado material.



6. INMOVILIZADO INTANGIBLE

El movimiento habido en este capítulo del balance de situación adjunto es el siguiente:

| | Propiedad industrial | Aplicaciones informáticas | Otro inmovilizado intangible | Total |
|---------------------------------------------------------|----------------------|---------------------------|------------------------------|-------------|
| A) SALDO INICIAL BRUTO, EJERCICIO 2014 | 27.823,00 | 184.086,20 | 616.568,19 | 828.477,39 |
| (+) Resto de entradas 2014 | - | - | -616.568,19 | -616.568,19 |
| B) SALDO FINAL BRUTO, EJERCICIO 2014 | 27.823,00 | 184.086,20 | - | 211.909,20 |
| C) SALDO INICIAL BRUTO, EJERCICIO 2015 | 27.823,00 | 184.086,20 | - | 211.909,20 |
| (-) Salidas, bajas o reducciones 2015 | - | - | 35.535,24 | 35.535,24 |
| D) SALDO FINAL BRUTO, EJERCICIO 2015 | 27.823,00 | 184.086,20 | 35.535,24 | 247.444,44 |
| E) AMORTIZACIÓN ACUMULADA, SALDO INICIAL EJERCICIO 2014 | 21.845,72 | 183.553,50 | 157.225,33 | 362.624,55 |
| (+) Dotación a la amortización del ejercicio 2014 | 2.378,85 | 532,70 | 14.696,29 | 17.607,84 |
| (-) Salidas, bajas o reducciones 2014 | - | - | -171.921,62 | -171.921,62 |
| F) AMORTIZACIÓN ACUMULADA, SALDO FINAL EJERCICIO 2014 | 24.224,57 | 184.086,20 | - | 208.310,77 |
| G) AMORTIZACIÓN ACUMULADA, SALDO INICIAL EJERCICIO 2015 | 24.224,57 | 184.086,20 | - | 208.310,77 |
| (+) Dotación a la amortización del ejercicio 2015 | 2.147,31 | - | 1.066,06 | 3.213,37 |
| H) AMORTIZACIÓN ACUMULADA, SALDO FINAL EJERCICIO 2015 | 26.371,88 | 184.086,20 | 1.066,06 | 211.524,14 |
| SALDO NETO EJERCICIO 2014 | 3.598,43 | 0,00 | 0,00 | 3.598,43 |
| SALDO NETO EJERCICIO 2015 | 1.451,12 | 0,00 | 34.469,18 | 35.920,30 |

No se han capitalizado gastos financieros al no superar el plazo de un año el periodo para estar en condiciones de uso.

El valor neto contable de los elementos de inmovilizado intangible, incorporados a través de la cesión global de activos y pasivos de las sociedades filiales Onda Regional de Murcia, S.A. y Televisión Autónoma de Murcia, S.A., a fecha 31 de diciembre de 2015, se muestran en los siguientes cuadros:

| Onda Regional de Murcia, S.A. | Coste | Amortización acumulada | Valor neto contable |
|-------------------------------|-------------------|------------------------|---------------------|
| Propiedad industrial | 3.297,91 | 3.297,91 | 0,00 |
| Aplicaciones informáticas | 154.609,79 | 154.609,79 | 0,00 |
| Total | 157.907,70 | 157.907,70 | 0,00 |

| Televisión Autónoma de Murcia, S.A. | Coste | Amortización acumulada | Valor neto contable |
|-------------------------------------|------------------|------------------------|---------------------|
| Aplicaciones informáticas | 11.595,00 | 11.595,00 | 0,00 |
| Total | 11.595,00 | 11.595,00 | 0,00 |

El desglose por cuentas de los elementos de inmovilizado intangible totalmente amortizados, se presenta en el siguiente cuadro:

| | 2015 | 2014 |
|---------------------------|-------------------|-------------------|
| Propiedad industrial | 12.917,74 | 12.917,74 |
| Aplicaciones informáticas | 184.086,20 | 184.086,20 |
| Total | 197.003,94 | 197.003,94 |

La política de la Entidad es formalizar pólizas de seguro para cubrir los posibles riesgos a que están sujetos los diversos elementos de su inmovilizado material. Al 31 de diciembre de 2015 las garantías contratadas con las compañías de seguros se consideran suficientes.

No se han adquirido elementos de inmovilizado material a empresas del grupo y asociadas.

No existen inversiones en inmovilizado intangible relacionadas con inversiones situadas fuera del territorio español.

No existen bienes afectos a garantías y reversión ni restricciones a la titularidad.

No existen compromisos firmes de compra o de venta de inmovilizado intangible.

La Entidad no ha realizado correcciones valorativas de los bienes de inmovilizado intangible.

El importe de los bienes afectos a las transferencias de capital asciende a 659.698,44 euros, y se desglosan en el siguiente cuadro:

| Ejercicio | Importe |
|--------------|-------------------|
| 2005 | 14.931,65 |
| 2006 | 6.184,45 |
| 2007 | 626.893,19 |
| 2009 | 9.164,00 |
| 2010 | 2.525,15 |
| Total | 659.698,44 |

Durante el ejercicio 2014 y hasta la fecha de baja, la Entidad contabilizó el derecho al uso del local, donde tenía el domicilio social su actividad, cedido de forma gratuita por la Comunidad Autónoma de la Región de Murcia La valoración utilizada fue la facilitada por la propia Comunidad Autónoma, y ascendió a 616.568,19 euros, el porcentaje de amortización aplicado es el 3%. La contrapartida del derecho contabilizado fue una transferencia de capital por el mismo importe, que se imputa a resultados en la misma proporción que se amortiza el local cedido. Con fecha 30 de noviembre de 2014, se dejó el local cedido al trasladarse a su ubicación actual en la calle La Olma nº 27-29.

En sesión celebrada el 21 de noviembre de 2014, a propuesta del Consejero de Economía y Hacienda, el Consejo de Gobierno acuerda modificar el destino de la primera planta del local situado en el Paseo de Alfonso XII de Cartagena, en su día adscrito a al Consejería de Presidencia y Empleo y adjudicándose a la Empresa Pública Radiotelevisión de la Región de Murcia que tomo posesión del mismo en el mes de julio de 2015. La valoración utilizada fue la facilitada por la propia Comunidad Autónoma, y ascendió a 35.535,24 euros La contrapartida del derecho contabilizado ha sido una transferencia de capital por el mismo importe, que se imputa a resultados en la misma proporción que se amortiza el local cedido.

7. ARRENDAMIENTOS OPERATIVOS Y CANONES

La información de los arrendamientos operativos en los que la Entidad es arrendataria es la siguiente:

- Arrendamiento local en Cartagena con una renta mensual durante el ejercicio 2015 de 439,66 euros hasta el 18 de septiembre de 2015 y 440,42 euros a partir de esa fecha. Este contrato es actualizable con el IPC y de duración hasta 18/09/2016, prorrogado de forma expresa.
- Arrendamiento local en Lorca con una renta mensual durante el ejercicio 2015 de 376,15 euros hasta el 31 de julio .El contrato tiene una duración inicial determinada y prórroga tácita salvo denuncia expresa.
- Arrendamiento local en Yecla con una renta mensual durante el ejercicio 2015 de 294,00 euros, actualizable con el IPC si éste es superior al 5%, de lo contrario al 5%, y de duración inicial determinada y prórroga tácita salvo denuncia expresa.
- Arrendamiento de un local en Monteagudo para la realización de programas informativos del canal autonómico de televisión con una renta mensual de 10.290,00 euros hasta el 30 de septiembre de 2013 prorrogado hasta el 31 de marzo de 2015.
- Arrendamiento de un local para trasladar la emisora de radio situado en calle La Olma a partir de Noviembre de 2013 con una renta mensual de 4.090,91 euros prorrogable de forma expresa por periodos anuales durante cuatro años (hasta noviembre de 2017).

La Entidad forma parte de la Federación de Organismos o Entidades de Radio y Televisión Autonómicas (FORTA), estando obligada a contribuir a su sostenimiento. Las cantidades satisfechas en 2015 son 60.796,65 euros, en 2014 han ascendido a 56.952,50 euros y en el ejercicio 2013 a 54.258,57 euros.

La Entidad también mantiene contratos de renting de los elementos que se describe a continuación:

- Contrato relativo a dos vehículos con la compañía Usacar S.L., firmado en noviembre de 2010 y con duración de cuatro años, y prorrogado por un año, que **finalizó** en noviembre 2015, por un importe de 338,72 euros por vehículo y mes.
- Contrato relativo a un vehículo con la compañía Usacar S.L., firmado en octubre de 2011 y con duración de cuatro años, por lo que **finalizó** en octubre de 2015 por importe de 495,76 euros al mes.
- Contrato relativo a dos servidores, una cabina de almacenamiento y un sistema de virtualización de servidores, firmado con la compañía Canon España, en abril de 2012, con recepción de materiales en junio y duración de tres años, **finalizando** en junio de 2015, por importe de 642,00 euros al mes.
- Contrato relativo a un alquiler de fotocopiadora con la compañía BBVA Renting, S.L., firmado el 31 de marzo de 2010 y con duración de cinco años, por un importe mensual de 71,50 euros, **finalizando** el 30 de abril de 2015
- Contrato relativo a dos vehículos con la compañía Overlase S.A. para la utilización como unidades móviles de la emisora, firmado el 7 de diciembre de 2015, con duración de cuatros años, hasta diciembre de 2019, por una mensualidad de 383,71 euros cada uno.
- Contrato relativo a un alquiler de dos fotocopiadoras en las oficinas de administración con la compañía de Siemens Renting S.A., firmado el 8 de febrero de 2015 por cuatro años hasta el 8 de febrero de 2016 por un importe mensual de 138,00 euros

Los vencimientos de los contratos de renting de los próximos ejercicios son:

| Ejercicio | Vencimientos |
|-----------|--------------|
| 2015 | 10.865,04 |
| 2016 | 9.347,04 |
| 2017 | 9.209,04 |



La Entidad, tenía un contrato de arrendamiento con opción de compra con la empresa COTA, el contrato comprende la infraestructura, equipos y servicios necesarios para el transporte y difusión de la señal de TV. Las cuotas se

abonan trimestralmente y los importes satisfechos en 2010 ascienden a 1.232.188,12 euros y en 2011 a 1.095.498,85 euros.

El contrato finalizó el 30 de junio de 2012, no ejecutando la opción de compra. En el ejercicio se le adjudicó a la misma empresa a través del procedimiento de concurso un nuevo contrato por un periodo de 4 años prorrogable por otros dos, por un importe de 4.365.000,00 euros. En el ejercicio 2012 se contabilizaron 437.006,66 euros correspondientes al periodo finalizado el 30 de junio y 388.460,00 euros imputables al nuevo contrato. Este contrato se gestiona desde 2013 por la Dirección General de Patrimonio, Informática y Telecomunicaciones de la Comunidad Autónoma de la Región de Murcia.

La Entidad tiene firmados contratos con las denominadas "Entidades de gestión de derechos de autor", que son asociaciones sin ánimo de lucro, encargadas de la gestión de derechos de explotación u otros de carácter patrimonial, por cuenta y en interés de varios autores u otros titulares de derechos de propiedad intelectual.

A continuación se exponen las principales características de los contratos firmados:

1º Sociedad General de Autores (SGAE)

El contrato se firma en fecha 14 de septiembre de 2007 y los efectos se retrotraen a 1 de octubre de 2006, con una vigencia hasta el 30 de septiembre de 2010 (las negociaciones para el siguiente contrato se realizarán a través de FORTA)

Su objeto es la concesión por parte de SGAE a TAM, y OR y actualmente a RTRM, de la autorización no exclusiva para que use las obras de su repertorio de los autores que están representados por ellos.

Por dicha utilización la entidad tiene que satisfacer los siguientes cánones: uno en concepto de derecho de comunicación y otro en concepto de derecho de reproducción, cuyos tipos vienen establecidos en el contrato para cada anualidad; estableciéndose igualmente un importe mínimo para cada uno de los cánones. La base de dichos cánones está constituida por los ingresos de explotación que se obtengan en cada año natural, incluyéndose aportaciones de la Comunidad Autónoma, cuotas de abonados e ingresos de publicidad, a los que se aplican una serie de deducciones y bonificaciones que viene igualmente establecidas en el contrato.

Se realizan liquidaciones trimestrales, según modelo que facilita la propia entidad de gestión en la que se recogen todos los datos económicos constitutivos de la base y consiguientes deducciones y bonificaciones.

En el ejercicio 2015 se incluyó como gasto la cantidad de 53.694,40 euros en radio y 48.921,41 en televisión y durante 2014, el gasto ha sido de 41.224,36 euros por los derechos utilizados en la emisora de radio y 114.845,49 euros en televisión.

Con la finalización de la gestión directa del servicio de televisión el contrato con ésta se ha finalizado

2º Asociación de Derechos de Autor de Medios Audiovisuales (DAMA)

En fecha 16 de octubre de 2006 se suscribe entre FORTA y DAMA un convenio marco; y en fecha 24 de octubre de 2006, se suscribe el particular para TAM y actualmente a RTRM. El plazo de duración es de 5 años naturales con efecto retroactivo a 1 de enero de 2005, y se prorroga por anualidades sucesivas.

Por medio de este contrato se hace efectivo el derecho de remuneración previsto en la Ley de Propiedad Intelectual por la utilización de las creaciones incorporadas a las obras audiovisuales parte del repertorio de DAMA.

La remuneración se basa en la utilización real que TAM y actualmente a RTRM realice del repertorio de DAMA, atribuyendo un valor económico al minuto de emisión televisiva, en función de la franja horaria (se adjunta al contrato un cuadro tarifario).

DAMA notifica formalmente a TAM y actualmente a RTRM, la factura correspondiente a sus emisiones en el trimestre anterior, que es el resultado de multiplicar el precio por minuto, según la franja horaria, por el número de minutos de duración de las obras, con aplicación del porcentaje que ostenten en dicha obra los autores de DAMA:

- 25% Director-realizador
- 50% guionista, argumentista, adaptador
- 25% autor composición musical.

De la facturación abonada a DAMA durante un año, se envía copia a SGAE con el fin de que si se produce coincidencia de autores, SGAE reembolse las cantidades abonadas a DAMA y que ya se le había abonada a SGAE.

En el ejercicio 2015 se contabilizó como gastos la cantidad de 525,69 euros y en 2014 el importe de 4.073,10 euros. Con la finalización de la gestión directa del servicio de televisión se ha finalizado este contrato.

3º Artistas Intérpretes, Sociedad de Gestión (AISGE)

Se suscribe contrato en fecha 25 de septiembre de 2008, con una duración de 6 años, con efecto retroactivo a 1 de enero de 2007. Prorrogable, salvo denuncia de las partes con al menos 60 días naturales. Con la finalización de la gestión directa del servicio de televisión se ha finalizado este contrato.

Se hace efectivo el derecho de remuneración respecto de las interpretaciones artísticas

El sistema de remuneración se basa en la aplicación de las tarifas de AISGE conforme al criterio de utilización real que las TVS autonómicas realizan del repertorio de AISGE y los ingresos de explotación que generan.

AISGE presenta trimestralmente factura. (El importe de cada año se calcula a través de FORTA que coordina toda la información).

Se ha incluido como gasto del ejercicio 2015 la cantidad de 8.206,12 euros, y en 2014 la cantidad de 32.824,49 euros.

4º Visual Entidad de Gestión de Artistas Plásticos (VEGAP)

Se firma contrato el 5 de abril de 2010 con vigencia de 3 años y prorrogable tácitamente si no hay denuncia previa de las partes con 3 meses de antelación. Los efectos del contrato se retrotraen a fecha 23 de octubre de 2006. Con la finalización de la gestión directa del servicio de televisión este contrato se ha finalizado.

El repertorio de VEGAP está formado por obras originales de las artes plásticas, creación gráfica, diseño y fotografía

Se establece como remuneración una cantidad a tanto alzado por año. En el ejercicio 2015 se han imputado 2.424,77 euros y en el 2014 9.767,06 euros.

5º- Artistas e Intérpretes y Ejecutantes (AGEDI-AIE)

Se firma contrato el 16 de abril de 2010, con duración hasta 31 de diciembre de 2011. Se prorroga por acuerdo expreso de las partes, a fecha de elaboración de las presentes cuentas este contrato se encuentra en fase de negociación.

Tiene efectos retroactivos a 1 de enero de 2008, y se firman acuerdos de regularización de años anteriores.

Los derechos de comunicación pública se abonan tanto a AGEDI como a AIE y los de reproducción únicamente a AGEDI, en base a unos porcentajes establecidos en contrato.

La base de la remuneración se constituye por el importe total de los ingresos brutos de publicidad y aportaciones de la Comunidad Autónoma, a los que se aplican deducciones y bonificaciones AGEDI-AIE presentan trimestralmente factura. (El importe de cada año se calcula a través de FORTA que coordina toda la información).

Durante el ejercicio 2015 se imputó como gasto por los servicios en radio la cantidad de 29.055,73 euros y por los de televisión 16.890,51 euros, en 2014 se imputó como gasto 67.652,04 euros en televisión y 24.788,97 euros en radio. Con la finalización de la gestión directa del servicio de televisión el contrato con ésta se ha finalizado

8. INSTRUMENTOS FINANCIEROS

a) Categorías de activos financieros y pasivos financieros:

El valor en libros de cada una de las categorías de activos financieros y pasivos financieros señalados en la norma de registro y valoración novena, de acuerdo con la siguiente estructura.

a.1) Activos financieros, salvo inversiones en el patrimonio de empresas del grupo, multigrupo y asociadas.

A largo plazo (1):

| | CLASES | | | |
|--------------------------------------------------------------------------|----------------------------|----------------------------------|--------------------------|------------------|
| | Instrumentos de patrimonio | Valores representativos de deuda | Créditos Derivados Otros | Total |
| | 2014 | 2014 | 2014 | 2014 |
| Activos a valor razonable con cambios en pérdidas y ganancias, del cual: | - | - | 2.147,33 | 2.147,33 |
| — Otros | - | - | - | - |
| Activos disponibles para la venta, del cual: | 55.734,73 | - | - | 55.734,73 |
| — Valorados a coste | 55.734,73 | - | - | 55.734,73 |
| Total | 55.734,73 | - | 2.147,33 | 57.882,06 |
| | 2015 | 2015 | 2015 | 2015 |
| Activos a valor razonable con cambios en pérdidas y ganancias, del cual: | - | - | 1.741,82 | 1.741,82 |
| — Otros | - | - | - | - |
| Activos disponibles para la venta, del cual: | 55.734,73 | - | - | 55.734,73 |
| — Valorados a coste | 55.734,73 | - | - | 55.734,73 |
| Total | 55.734,73 | - | 1.741,82 | 57.476,55 |

(1) El efectivo y otros activos equivalente no se incluyen en el cuadro.

El desglose de la partida de activos a valor razonable a largo plazo es el siguiente:

| | 2015 | 2014 |
|----------------------------------|-----------------|-----------------|
| Depósitos y fianzas constituidas | 1.741,82 | 2.147,33 |
| Total | 1.741,82 | 2.147,33 |



Los activos disponibles para la venta por importe de 55.734,73 euros corresponden a la participación de la Entidad en FORTA (Federación de Organismos o Entidades de Radio y Televisión Autonómicos) que es una asociación sin ánimo de lucro que asocia a los organismos o entidades de derecho público creados para la gestión directa de los servicios públicos de radiodifusión y televisión en las diferentes Comunidades Autónomas. El coste de esta participación esta afecta a una transferencia de capital de la CARM, por importe de 51.692,77 euros

A corto plazo (1):

| | CLASES | | | |
|-------------------------------|----------------------------|----------------------------------|--------------------------|---------------------|
| | Instrumentos de patrimonio | Valores representativos de deuda | Créditos Derivados Otros | Total |
| | 2014 | 2014 | 2014 | 2014 |
| Préstamos y partidas a cobrar | - | - | 3.033.409,62 | 3.033.409,62 |
| Total | - | - | 3.033.409,62 | 3.033.409,62 |
| | 2015 | 2015 | 2015 | 2015 |
| Préstamos y partidas a cobrar | - | - | 1.344.303,43 | 1.344.303,43 |
| Total | - | - | 1.344.303,43 | 1.344.303,43 |

(1) El efectivo y otros activos equivalente no se incluyen en el cuadro

El desglose de las partidas de activos financieros a corto plazo es el siguiente:

| | 2015 | 2014 |
|-------------------------------------|---------------------|---------------------|
| Clientes | 105.298,64 | 164.369,96 |
| Clientes grupo | 1.045,44 | 8.964,30 |
| Clientes dudoso cobro | 340.532,70 | 319.636,71 |
| Provisión por deterioro de créditos | -340.532,70 | -319.636,71 |
| Otros deudores | 200,00 | 200,00 |
| Personal | 7.339,96 | 6.039,17 |
| Deudores empresas del grupo | 1.228.781,39 | 2.790.594,39 |
| Otras inversiones | 1.638,00 | 63.241,80 |
| Total | 1.344.303,43 | 3.033.409,62 |

Los movimientos de la partida de provisión por deterioro se muestran en el siguiente cuadro:

| | Saldo inicial | Dotaciones | Aplicaciones | Saldo final |
|-------------------------------------|---------------|------------|--------------|-------------|
| Provisión por deterioro de créditos | 319.636,71 | 20.895,99 | - | 340.532,70 |

Las correcciones valorativas relativas a los deudores comerciales y a otras cuentas a cobrar, se realizan en función del riesgo que presenten las posibles insolvencias con respecto al cobro de los activos que se trate, en concreto se utiliza el criterio de deteriorar aquellos créditos en los que haya transcurrido un plazo de seis meses desde el vencimiento de la obligación, siempre y cuando el deudor no esté en situación de concurso ya que en este caso el deterioro se realiza con su conocimiento.

El punto 18 de esta memoria contiene la información sobre los deudores empresas del grupo.

a. 2) Pasivos financieros

A corto plazo:

| | CLASES | | | |
|----------------------------|---------------------------------|------------------------------------------|---------------------|---------------------|
| | Deudas con entidades de crédito | Obligaciones y otros valores negociables | Derivados y otros | Total |
| | 2014 | 2014 | 2014 | 2014 |
| Débitos y partidas a pagar | - | - | 3.166.247,98 | 3.166.247,98 |
| Total | - | - | 3.166.247,98 | 3.166.247,98 |
| | 2015 | 2015 | 2015 | 2015 |
| Débitos y partidas a pagar | - | - | 1.190.637,92 | 1.190.637,92 |
| Total | - | - | 1.190.637,92 | 1.190.637,92 |

El desglose de las partidas de pasivos financieros a corto plazo es el siguiente:

| | 2015 | 2014 |
|-------------------------------|---------------------|---------------------|
| Otros pasivos financieros | - | 149.216,11 |
| Deudas con empresas del grupo | - | 444.126,02 |
| Proveedores | 1.181.361,73 | 2.568.334,65 |
| Acreedores | 7.930,88 | 3.659,13 |
| Personal | 1.345,31 | 912,07 |
| Total | 1.190.637,92 | 3.166.247,98 |

El punto 18 de esta memoria contiene la información sobre las deudas con empresas del grupo.

a) Clasificación por vencimientos

Los activos financieros de la Entidad tienen un vencimiento inferior a un año a excepción de las fianzas constituidas que dependen de la fecha de finalización del contrato.

Los pasivos financieros de la Entidad tienen un vencimiento inferior a un año.

b) Impago e incumplimiento de condiciones contractuales

Durante el ejercicio 2015 los plazos de pago de la Entidad han mejorado notablemente, lo que ha propiciado el cumplimiento de las condiciones contractuales.

Información sobre el mecanismo extraordinario de financiación para el pago a proveedores

El importe de los pagos realizados el 28 de mayo 2015, en nombre de esta Entidad y acogidos al citado mecanismo extraordinario Plan FLA ascendió a 172.519,25 euros correspondientes a deudas con proveedores del ejercicio 2013 y 2014.

En cumplimiento de la normativa referente al plan de pagos, los importes incluidos en dicho mecanismos se han contabilizado en una cuenta de proveedores donde el pago ha sido bloqueado, hasta que la CARM no cancele la deuda con el proveedor. Dicha deuda fue pagada por la CARM en mayo de 2015 y por tanto desbloqueada y cancelada.



En el cuadro siguiente se facilita información sobre las deudas y los mecanismos de pago para el ejercicio 2015:

| | |
|--------------------------------------------------------|--------------|
| Deuda Comercial pendiente pago al 31.12.2014 | 2.571.993,78 |
| Deuda Comercial generada durante 2015 | 2.646.663,84 |
| Deuda Comercial pagada con el mecanismo extraordinario | 172.519,25 |
| Deuda Comercial pagada fuera del mecanismo(de 2011) | 3.853.034,46 |
| Deuda Comercial pendiente de pago al 31.12.2015 | 1.193.103,91 |

En el cuadro siguiente se facilita información sobre las deudas y los mecanismos de pago para el ejercicio 2014:

| | |
|--------------------------------------------------------|---------------|
| Deuda Comercial pdte pago al 31.12.2013 | 22.714.365,68 |
| Deuda Comercial generada durante 2014 | 324.214,51 |
| Deuda Comercial pagada con el mecanismo extraordinario | 16.444.896,17 |
| Deuda Comercial pagada fuera del mecanismo(de 2011) | 4.021.690,24 |
| Deuda Comercial pendiente de pago al 31.12.2014 | 2.571.993,78 |

9. INFORMACIÓN SOBRE LA NATURALEZA Y EL NIVEL DE RIESGO PROCEDENTE DE INSTRUMENTOS FINANCIEROS

Debido a la naturaleza del Ente, los niveles de riesgo de crédito, de tipo de interés y de precio son prácticamente inexistentes y con respecto al de liquidez la Entidad mitiga prácticamente este riesgo, debido al cobro de las aportaciones de la Comunidad Autónoma de la Región de Murcia, no obstante es objetivo de la Entidad mantener las disponibilidades líquidas necesarias que le permitan hacer frente en todo momento a sus obligaciones de pago. Durante el ejercicio se han producido retrasos en el cobro de la aportación de la Comunidad Autónoma. Tanto la propia Comunidad Autónoma como el Estado están adoptando soluciones para mantener la normalidad el periodo de pago, no obstante es objetivo de la Entidad mantener las disponibilidades líquidas necesarias que le permitan hacer frente en todo momento a sus obligaciones de pago.

10. FONDOS PROPIOS

La partida de reservas incluye los importes de las aportaciones otorgadas por la Comunidad Autónoma de Murcia para la financiación de las acciones y constitución de las extintas sociedades filiales, que ascienden a 3.275.000,00 euros así como las correcciones por errores efectuadas en el ejercicio y anteriores, tanto por la propia Entidad como por las sociedades filiales, que ascienden a 50.203,53 euros.

La partida de resultados negativos de ejercicios anteriores incluye los importes de pérdidas pendientes de compensar con aportaciones de socios.

11. EFECTIVO Y OTROS ACTIVOS LÍQUIDOS EQUIVALENTES

El siguiente cuadro muestra la composición de la partida de balance:

| | 2015 | 2014 |
|--------------|-------------------|------------------|
| Tesorería | 132.996,25 | 23.590,17 |
| Caja | 342,43 | 620,75 |
| Bancos | 132.653,82 | 22.969,42 |
| Total | 132.996,25 | 23.590,17 |

El total de efectivo y otros activos líquidos equivalentes se incluye en el estado de flujos de efectivo.

12. EXISTENCIAS

El detalle de este epígrafe del balance de situación a 31 de diciembre de 2015 es el siguiente:

| | 2015 | 2014 |
|------------------------------|-------------------|-------------------|
| Derechos de producción ajena | 514.305,19 | 830.479,48 |
| Anticipos a proveedores | 133.074,52 | 133.074,52 |
| Total | 647.379,71 | 963.554,00 |

No se han producido circunstancias que motiven correcciones valorativas por deterioro de las existencias.

No se han capitalización gastos financieros en las existencias.

La Entidad tiene firmados contratos de adquisición de derechos de emisión de diversas películas y series, a través de FORTA, con las siguientes productoras y/o distribuidoras:

Los compromisos de compras para los años 2016 y siguientes se muestran en el siguiente cuadro:

| | |
|------------------|------------|
| Columbia 2009 \$ | 20.651,00 |
| Warner 2008 \$ | 0,00 |
| Warner 2011 \$ | 327.395,48 |
| Columbia 2011 | 320.237,02 |

Los anticipos a proveedores corresponden a los importes adelantados en virtud de la convocatoria para la financiación anticipada de obras audiovisuales de 2014. Los trabajos financiados fueron 16 de los cuales 13 entregaron el material audiovisual en el ejercicio 2014 y 3 de ellos no, correspondiendo estos últimos a los importes contabilizados como anticipos.

13. MONEDA EXTRANJERA

La Entidad ha realizado diversas operaciones de compra en moneda extranjera, concretamente en dólares USA. Los importes reconocidos en contabilidad como diferencias de cambio provienen de transacciones liquidadas en el ejercicio a proveedores.

El importe en dólares de los saldos con proveedores asciende a fecha de cierre de ejercicio a 668.283,50 dólares (613.836,23 euros) y a fecha de cierre del ejercicio 2014 a 1.353.963,48 dólares (978.003,80 euros).

Las compras del ejercicio en moneda extranjera han ascendido a 136.020,78 dólares (94.298,32 euros) y en el ejercicio 2014 han ascendido a 740.356,64 dólares (548.711,17 euros).

Los gastos por diferencias de cambio han ascendido a 143.917,41 euros en el ejercicio 2015 y a 184.430,20 euros en el ejercicio 2014. Los ingresos por diferencias de cambio han ascendido a cero euros en el ejercicio 2015 y a 112,06 euros en el ejercicio 2014.

14. SITUACIÓN FISCAL

14.1. Impuestos sobre beneficios

La conciliación entre el resultado contable y la base imponible del impuesto de sociedades se muestra en el siguiente cuadro:

| | Cuenta de pérdidas y ganancias | | |
|---------------------------------------------------------------------|--------------------------------|---------------|-------------|
| | Importe del ejercicio 2015 | | |
| Saldo de ingresos y gastos del ejercicio | -5.715.401,86 | | |
| | Aumentos | Disminuciones | Efecto neto |
| Impuesto sobre sociedades | 225,00 | - | 225,00 |
| Diferencias permanentes | | | |
| Diferencias temporarias: | 5.592,34 | 7.778,96 | -2.186,62 |
| _ con origen en el ejercicio | 5.592,34 | - | 5.592,34 |
| _ con origen en ejercicios anteriores | - | 7.778,96 | -7.778,96 |
| Compensación de bases imponibles negativas de ejercicios anteriores | - | | |
| Base imponible (resultado fiscal) | -5.717.363,48 | | |

| | Cuenta de pérdidas y ganancias | | |
|---------------------------------------------------------------------|--------------------------------|---------------|-------------|
| | Importe del ejercicio 2014 | | |
| Saldo de ingresos y gastos del ejercicio | -7.096.068,01 | | |
| | Aumentos | Disminuciones | Efecto neto |
| Impuesto sobre sociedades | - | - | - |
| Diferencias permanentes | 200,00 | | 200,00 |
| Diferencias temporarias: | 18.857,34 | - | 18.857,34 |
| _ con origen en el ejercicio | 18.857,34 | - | 18.857,34 |
| _ con origen en ejercicios anteriores | - | - | - |
| Compensación de bases imponibles negativas de ejercicios anteriores | - | | |
| Base imponible (resultado fiscal) | -7.077.110,67 | | |

De acuerdo con la legislación vigente, las pérdidas fiscales de un ejercicio pueden compensarse a efectos impositivos con los beneficios de ejercicios inmediatos sucesivos, con el límite que marque la ley. Sin embargo, el importe final a compensar por dichas pérdidas fiscales pudiera ser modificado como consecuencia de la comprobación de los ejercicios en que se generaron.



14.2 Otra información

Con fecha 7 de abril de 2014, se iniciaron actuaciones inspectoras por la Agencia Estatal de Administración Tributaria (AEAT), con alcance parcial limitado a la comprobación de la solicitud de devolución del Impuesto sobre el Valor Añadido (IVA) de los ejercicios 2012 y 2013. Este proceso de inspección del Impuesto sobre el Valor Añadido está encuadrado en una campaña desarrollada por la AEAT a nivel nacional, estando en distintas fases en el resto de Entidades integrantes de FORTA.

La cuestión en discusión proviene de la calificación o no de nuestra Entidad como "entidad dual", que son aquellas entidades que realizan tanto actividades de naturaleza económica como actividades de naturaleza no económica, y su efecto en el IVA, al limitar la deducibilidad de las cuotas de IVA soportado.

En las entidades duales debe aplicarse una regla de prorrata para determinar el importe de IVA deducible del total de IVA soportado, y cuyo numerador estaría conformado por el volumen de actividades sujetas y no exentas del Impuesto sobre el Valor Añadido, y el denominador lo estaría por dicho importe más el importe de la totalidad de las aportaciones públicas percibidas durante cada ejercicio.

En el acta realizada por la AEAT el porcentaje del IVA soportado deducible, calculado por los criterios de la inspección, solo el 1% del IVA soportado es deducible en 2012 y el 5% en 2013. La aplicación de estos porcentajes se traducen en la no devolución del importe solicitado en 2013 de 535.117,33 euros y un importe adicional a ingresar de 366.434,75 euros de principal y 21.199,80 euros de intereses.

Esta Entidad no está de acuerdo con su calificación como entidad dual y tampoco lo está con la forma de cálculo aplicada en la regla de prorrata, postura que también defiende el resto de entidades de FORTA en proceso de inspección, por este motivo se firma un acta de disconformidad con fecha 22 de octubre de 2014 y se presenta un recurso ante el Tribunal Económico Administrativo Regional de Murcia.

Tanto los asesores fiscales de la Entidad, como los informes solicitados por FORTA, entienden que la interpretación de la Inspección no es correcta y esperan que los tribunales darán la razón al recurso presentado por la Entidad, opinión que se ve reforzada por la modificación introducida por el legislador en la Ley del IVA y relativa a la materia en discusión.

Por lo expuesto en los párrafos anteriores esta entidad ha mantenido el mismo criterio con respecto a la deducibilidad del IVA soportado y el ejercicio 2014 el importe solicitado de devolución han ascendido a 548.837,46 euros.

Según las disposiciones legales vigentes, las liquidaciones de impuestos no pueden considerarse definitivas hasta que no hayan sido inspeccionadas por las autoridades fiscales o haya transcurrido el plazo de prescripción. La Entidad tiene pendientes de inspección fiscal todos los impuestos que le son de aplicación excepto lo indicado en el párrafo anterior.



Los saldos con Administraciones Públicas se detallan en el cuadro siguiente:

| | 2015 | 2015 | 2014 | 2014 |
|---------------------------------------|---------------------|-------------------|---------------------|-------------------|
| | Deudores | Acreedores | Deudores | Acreedores |
| H.P: deudor por IVA | 1.387.298,03 | - | 1.083.954,78 | - |
| H.P: deudora devolución de impuestos | 152,44 | - | 152,44 | - |
| H.P: IVA soportado | 2.066,81 | - | 2.066,81 | - |
| H.P: IVA repercutido | - | - | - | - |
| H.P: Acreedor por retenciones IVA | - | 1.136,15 | - | 1.136,15 |
| H.P: Acreedor por retenciones IRPF | - | 127.250,07 | - | 160.586,49 |
| H.P: Acreedor por retenciones | - | 3.840,60 | - | 17.595,16 |
| Organismos Seguridad Social acreedora | - | 60.094,49 | - | 69.299,48 |
| Total | 1.389.517,28 | 192.321,31 | 1.086.174,03 | 248.617,28 |

15. INGRESOS Y GASTOS

El detalle de la cuenta de pérdidas y ganancias adjunta es el siguiente:

| Detalle de la cuenta de pérdidas y ganancias | 2015 | 2014 |
|-------------------------------------------------------------------------|-------------------|---------------------|
| 1. Consumo de mercaderías | 717.003,99 | 2.452.527,04 |
| a) Compras, netas de devoluciones y cualquier descuento, de las cuales: | 400.829,70 | 1.596.405,77 |
| - nacionales | 306.531,38 | 1.071.452,04 |
| - importaciones | 94.298,32 | 520.354,79 |
| - adquisiciones intracomunitarias | 0,00 | 4.598,94 |
| b) Variación de existencias | 316.174,29 | 856.121,27 |

El detalle de la cuenta de pérdidas y ganancias adjunta es el siguiente:

| Detalle de la cuenta de pérdidas y ganancias | 2015 | 2014 |
|----------------------------------------------|-------------------|-------------------|
| 3. Cargas sociales: | 609.247,61 | 711.184,14 |
| a) Seguridad Social a cargo de la empresa | 607.961,01 | 704.537,74 |
| c) Otras cargas sociales | 1.286,60 | 6.646,40 |



El desglose de la partida de Servicios Exteriores incluida en el epígrafe de "Otros gastos de explotación" es el siguiente:

| | 2015 | 2014 |
|-------------------------------------------|---------------------|---------------------|
| Arrendamientos y cánones | 319.530,62 | 637.934,31 |
| Reparación y conservación | 83.321,65 | 58.061,96 |
| Servicios de profesionales independientes | 622.670,04 | 1.277.965,43 |
| Transportes | 158,93 | 85,25 |
| Primas de seguros | 7.625,33 | 6.870,20 |
| Servicios bancarios y similares | 3.565,44 | 5.968,65 |
| Publicidad y propaganda | 13.218,96 | 10.628,90 |
| Suministros | 43.026,91 | 44.944,55 |
| Otros servicios | 342.580,96 | 383.348,16 |
| Total | 1.435.698,84 | 2.425.807,41 |

La partida de "Arrendamientos y Cánones" recoge los importes devengados en concepto de cánones a las distintas sociedades de autores, el canon de FORTA.

Las dotaciones por deterioro de créditos por operaciones comerciales han ascendido en el ejercicio 2015 a 20.895,99 euros y en el ejercicio 2014 a 7.436,80 euros. Las aplicaciones por deterioro de créditos por operaciones comerciales han ascendido a 61.140,37 euros en el ejercicio 2014.

Información sobre la participación en coproducciones

La partida de "Otros gastos de explotación", incluye un importe de 384.550,00 euros correspondientes a la participación en coproducciones.

El artículo 5.3 de la Ley 7/2010 General de Comunicación Audiovisual impone a los prestadores públicos del servicio de comunicación audiovisual televisiva la obligación de contribuir anualmente a la financiación anticipada de producción europea de películas cinematográficas, películas y series de televisión, documentales y películas y series de animación, con el 6 por ciento de los ingresos de su cuenta de explotación del ejercicio anterior.

Radiotelevisión de la Región de Murcia (en adelante RTRM) ha sido prestadora del servicio público de televisión hasta el 31 de marzo de 2015, fecha en la que se inició un periodo de transición entre la gestión directa del servicio a una gestión indirecta, por Acuerdo del Consejo de Gobierno de 6 de febrero de 2015, en cumplimiento de lo dispuesto en el artículo 3 en relación a la Disposición Transitoria Única de la Ley 9/2004, de 9 de diciembre, de creación de RTRM, en su redacción dada por la Ley 10/2012, de 5 de diciembre.

Durante dicha transición, RTRM, como prestador público del servicio de televisión, no debía menoscabar en ningún caso el cumplimiento de las obligaciones legales sobre financiación de obras audiovisuales, debiendo velar por ello y asegurando el mantenimiento del apoyo al sector audiovisual en general, y al de la Región de Murcia en particular.

Debido a las especiales circunstancias que se dieron durante esa transición entre la gestión directa y la indirecta del servicio público de comunicación audiovisual televisiva, dicha financiación sólo podía consistir en la participación directa de RTRM como coproductora, no siendo posible la adquisición de derechos de explotación, al finalizar la prestación directa del servicio público televisivo en la fecha indicada.

Por todo ello y para el cumplimiento de tal fin, RTRM consignó en su presupuesto de 2015 la cantidad de 390.000 euros, abriendo una convocatoria pública el 17 de marzo del mismo año, para la presentación de proyectos de obras audiovisuales susceptibles de ser financiadas anticipadamente, cuya distribución fue la que sigue:

- El 75% de la cantidad asignada se destinaron a películas cinematográficas de cualquier género (292.500€).
- Del 25% restante (97.500€), el 50% (48.750€) se destinaron a películas o miniseries para televisión; y el otro 50 por ciento, al resto de obras audiovisuales no citadas anteriormente y susceptibles de ser financiadas anticipadamente.

La financiación por RTRM no podía superar el 33% del presupuesto total de la obra.

El plazo para la presentación de solicitudes expiraba el 31 de octubre de 2015, a las 14:00 horas, o hasta que se agotara el presupuesto, debiendo aportar cada solicitante la documentación exigida para el proceso a través de la convocatoria pública.

Las solicitudes presentadas fueron informadas individualmente por la Comisión de selección designada para tal fin por el Director General de RTRM, atendiendo a los criterios reflejados en dicha convocatoria pública.

Una vez agotado el plazo marcado para resolver las solicitudes -treinta días naturales, a contar desde la fecha del plazo de presentación de la solicitud-, el Director General atendió las propuestas de la Comisión de selección e hizo públicas sendas resoluciones, con fecha 14 de junio y 24 de septiembre de 2015, aprobando la financiación de las siguientes obras audiovisuales e importes:

| | |
|----------------------------------------------|----------|
| 1.- INOCENTES (FIES) de Neon Producciones | 95.000€ |
| 2.- LA AVENTURAS DE MORIANA de Moriana Films | 100.000€ |
| 3.- QUIXOTE EN RICOTE de Kinos Klan | 95.000€ |
| 4.- ALAS DE GENIO de Azenaya | 25.000€ |
| 5.- OFICIOS DE LA REGIÓN DE MURCIA de Item | 44.550€ |
| 6.- MURCIA, LEYENDA Y MISTERIO de Imagia | 25.000€ |

Una vez hecho efectivo el pago a cada uno de las productoras cuyos proyectos fueron aprobados, se dio por finalizado este proceso de financiación anticipada del año 2015.

De los contratos de coproducción se desprende que en ningún caso la Entidad es propietaria de la obra audiovisual, ni su destino es servir de firma duradera a la actividad de la empresa al ser objeto de cesión a terceros por lo que no ha sido calificada como activo intangible y sí como gasto del ejercicio.

16. SUBVENCIONES, DONACIONES Y LEGADOS

El importe y características de las subvenciones, donaciones y legados recibidos que aparecen en el balance, así como los imputados en la cuenta de pérdidas y ganancias se desglosan en el siguiente cuadro:

| Subvenciones, donaciones y legados recibidos | 2015 | 2014 |
|------------------------------------------------------|------------|------------|
| _ Que aparecen en el patrimonio neto del balance | 304.439,89 | 170.063,60 |
| _ Imputados en la cuenta de pérdidas y ganancias (1) | 56.080,37 | 53.335,93 |

(1) Incluidas las subvenciones de explotación incorporadas al resultado del ejercicio

La Entidad tiene concedida de la Comunidad Autónoma de la Región de Murcia, para el ejercicio 2015, 5.510.369,00 euros en concepto de transferencia para gasto corriente, esta transferencia se ha contabilizado como "Aportaciones de socios para compensar pérdidas".

En el ejercicio 2014 la Comunidad Autónoma de la Región de Murcia ha concedido 7.538.652,00 euros en concepto de transferencia para gasto corriente, que se ha contabilizado como "Aportaciones de socios para compensar pérdidas". También la Comunidad Autónoma de la Región de Murcia ha concedido una aportación de socios extraordinaria de 2.320.603,00 euros para compensar resultados negativos de ejercicios anteriores.

El análisis del movimiento del contenido de la subagrupación correspondiente del balance, indicando el saldo inicial y final así como los aumentos y disminuciones se desglosa en el siguiente cuadro:

| Subvenciones, donaciones y legados recogidos en el balance | 2015 | 2014 |
|------------------------------------------------------------|-------------------|-------------------|
| SALDO AL INICIO DEL EJERCICIO | 170.063,60 | 393.116,30 |
| (+) Recibidas en el ejercicio | 219.379,34 | 160.047,50 |
| (+) Conversión de deudas a largo plazo en subvenciones | - | - |
| (-) Subvenciones traspasadas a resultados del ejercicio | -49.658,47 | -53.335,93 |
| (-) Importes a reintegrar | - | - |
| (+/-) Bajas del ejercicio | - | -302.530,72 |
| (+/-) Otros movimientos | -35.344,58 | -27.233,55 |
| SALDO AL FINAL DEL EJERCICIO | 304.439,89 | 170.063,60 |
| DEUDAS A LARGO PLAZO TRANSFORMABLES EN SUBVENCIONES | - | - |

La Entidad cumple los requisitos legales exigidos para la obtención y mantenimiento de tales subvenciones.

La rúbrica "Bajas del ejercicio" incluye en 2014 la baja del edificio adscrito donde tenía su sede la Entidad.

La rúbrica "Otros movimientos" en el ejercicio 2015, incluye 12.177,60 euros correspondientes a los ajustes efectuados por el cambio de tipo en los pasivos diferidos del 28% al 25%, 13.904,32 euros correspondientes al impuesto diferido de las subvenciones imputadas al resultado y un cargo de 61.426,50 euros correspondientes al efecto impositivo de las subvenciones de 2015.

La rúbrica "Otros movimientos" incluye en 2014 el importe de 48.014,25 euros del efecto impositivo de la transferencia recibida, menos el efecto impositivo de las imputaciones a resultados por 16.000,78 euros y 4.723,95 euros correspondientes al ajuste realizado para ajustar los impuestos diferidos al tipo impositivo del 28% vigente en 2015.

En el ejercicio 2015 se han imputado a resultados 49.658,47 euros correspondientes a subvenciones de inmovilizado no financiero y en el ejercicio 2014 se han imputado 53.335,93 euros.

El detalle de la composición de las subvenciones, se desglosa en los siguientes cuadros:

Subvenciones propias de la Entidad

| Organismo concedente | Ejercicio | Saldo a 01/01/15 | Alta efecto impositivo | Baja efecto impositivo | Altas | Imputación a resultados | Saldo a 31/12/15 |
|-------------------------------|-----------|-------------------|------------------------|------------------------|-------------------|-------------------------|-------------------|
| CARM, participación FORTA | 2005 | 37.218,79 | 1.550,80 | - | - | - | 38.769,59 |
| CARM ¹ | 2005 | 16.388,09 | 1.972,69 | - | - | 5.159,38 | 13.201,40 |
| CARM ¹ | 2006 | 693,64 | 232,93 | - | - | 816,05 | 110,52 |
| CARM ¹ | 2009 | 443,26 | 51,62 | - | - | 132,87 | 362,01 |
| CARM ¹ | 2010 | 1.464,86 | 211,76 | - | - | 602,93 | 1.073,69 |
| CARM ¹ nuevo local | 2014 | 109.964,99 | 11.489,76 | - | - | 27.631,52 | 93.823,23 |
| CARM ¹ local CT | 2015 | - | 1.332,58 | 9.949,87 | 35.535,24 | 1.066,06 | 25.851,89 |
| CARM ¹ | 2015 | - | 8.454,70 | 51.476,32 | 183.844,10 | 11.757,51 | 129.064,97 |
| Total | | 166.173,63 | 25.296,84 | 61.426,19 | 219.379,34 | 47.166,32 | 302.257,30 |

¹ Comunidad Autónoma de la Región de Murcia

Subvenciones procedentes de TAMSA

| Organismo concedente | Ejercicio | Saldo a 01/01/15 | Baja/alta efecto impositivo | Imputación a resultados | Saldo a 31/12/15 |
|----------------------|-----------|------------------|-----------------------------|-------------------------|------------------|
| CARM ¹ | 2006-07 | 1.190,43 | 147,10 | 390,00 | 947,53 |
| CARM ¹ | 2009 | 26,60 | 10,34 | 36,94 | 0,00 |
| CARM ¹ | 2010 | 1.266,49 | 492,52 | 1.759,01 | 0,00 |
| Total | | 2.483,52 | 649,96 | 2.185,95 | 947,53 |

Subvenciones procedentes de ORSA

| Organismo concedente | Ejercicio | Saldo a 01/01/15 | Alta efecto impositivo | Imputación a resultados | Saldo a 31/12/15 |
|----------------------|-----------|------------------|------------------------|-------------------------|------------------|
| CARM ¹ | 2008 | 1.304,22 | 95,50 | 164,66 | 1.235,06 |
| CARM ¹ | 2009 | 102,23 | 39,63 | 141,86 | 0,00 |
| Total | | 1.406,45 | 135,13 | 306,52 | 1.235,06 |

En el ejercicio 2014, se ha aplicado el importe pendiente de la transferencia al traslado a las nuevas instalaciones que ascendía a 160.047,50 euros a financiar obras de adecuación contabilizadas como inmovilizado, por este motivo se ha contabilizado como transferencia de capital.

17. PROVISIONES Y CONTINGENCIAS

La Entidad presentó en el ejercicio 2013 un Expediente de Regulación de Empleo (ERE), motivado por la disminución presupuestaria sufrida, que con efectos 31 de mayo de 2013 afectó a 19 trabajadores que dejaron de prestar sus servicios el 31 de mayo de 2013 y de 9 trabajadores que dejarán de hacerlo cuando finalice la gestión directa de la televisión, lo que ocurrió el 31 de marzo de 2015. Para sufragar los gastos del Expediente de Regulación de Empleo se recibió una aportación por importe de 453.070,00 euros.

EL TSJ, en sentencia de 24.10.2013 declara procedente el procedimiento de despido colectivo (ERE) realizado en mayo de 2013 y por el que se abonaron a los trabajadores afectados 20 días por año de servicio con un máximo de 12 mensualidades.

El Tribunal Supremo, en sentencia de fecha 24 de marzo de 2015 (notificada el 15 de junio), estima parcialmente la demanda presentada por el Comité de Empresa contra la citada Sentencia del TSJ, y declara que no es ajustado a derecho, lo que conlleva que el despido se declara improcedente, y por tanto hay que incrementar las indemnizaciones abonadas en la cuantía correspondiente a 45 días por año de servicio con un máximo de 45 mensualidades hasta el 12 de febrero de 2012 y de 33 días por año de servicio, con un máximo de 24 mensualidades a partir de dicha fecha.

El Comité de Empresa solicitó aclaración de dicha sentencia al interpretar que el despido podría declararse nulo, lo que conllevaría la readmisión de los trabajadores, en fecha 26 de febrero de 2016 se le notifica a RTRM que no

aceptan la aclaración de sentencia y tampoco el incidente de nulidad, por lo que el expediente se queda como no ajustado a derecho y los despidos declarados improcedentes.

Dada la situación planteada en los párrafos anteriores esta Entidad ha dotado una provisión por importe necesario para cubrir las contingencias de la sentencia anterior y que asciende a 577.776,68 euros.

A 31 de diciembre de 2014, la Entidad tenía 65.638,52 euros consignados judicialmente motivados por dos procesos judiciales, uno de los cuales estaba pendiente de recurso de casación interpuesto por la Entidad por importe de 33.364,61 y el otro de los procesos por importe de 32.273,91 euros pendiente de resolución judicial. A 31 de diciembre de 2015 han finalizado estos procesos.

En la nota 14 "situación fiscal", se informa sobre la inspección relativa al Impuesto sobre el Valor Añadido correspondiente a los ejercicios 2012 y 2013, a la que ha sido sometida nuestra entidad en el ejercicio 2014, como también se indica en dicha nota: "*Tanto los asesores fiscales de la Entidad, como los informes solicitados por FORTA, entienden que la interpretación de la Inspección no es correcta y esperan que los tribunales darán la razón al recurso presentado por la Entidad, opinión que se ve reforzada por la modificación introducida por el legislador en la Ley del IVA y relativa a la materia en discusión.*", motivo por el cual no se provisionan dichos importes.

18. OPERACIONES CON PARTES VINCULADAS

Las operaciones vinculadas de la Entidad han sido motivadas por operaciones comerciales con la Administración regional y con empresas y organismos pertenecientes a ella. El importe consignado a 31 de diciembre es de 1.045,44 euros en 2015 y de 8.964,30 euros en 2014.

A 31 de diciembre de 2015, los importes pendientes de percibir de la Comunidad Autónoma de la Región de Murcia, ascendían a 688.781,39 euros correspondientes a la aportación de socios de 2015.

La entidad con fecha 31 de diciembre de 2015 realizó un traspaso a favor de las cuentas de la CARM por importe de 540.000,00 euros, importe devuelto por la misma con fecha 4 de enero de 2016.

A 31 de diciembre de 2015 los importes pendientes de percibir de la Comunidad Autónoma de la Región de Murcia, ascendían a 2.790.594,39 euros y tenían el siguiente desglose:

| | |
|--------------------------------------------|-------------------|
| Importe pendiente de cobro aportación 2015 | 688.781,39 |
| Total | 688.781,39 |

A 31 de diciembre de 2014, los importes pendientes de percibir de la Comunidad Autónoma de la Región de Murcia, ascendían a 2.790.594,39 euros y tenían el siguiente desglose:

| | |
|-------------------------------------------------------------|---------------------|
| Importe pendiente de cobro aportación 2014 | 469.991,39 |
| Importe pendiente de cobro aportación extra rdos. negativos | 2.320.603,00 |
| Total | 2.790.594,39 |

El importe acreedor con empresas del grupo en el ejercicio 2015 es de 1.542,03 euros correspondiente a remanentes de ejercicios anteriores.

El importe acreedor con empresas del grupo en el ejercicio 2014 es de 444.126,02 euros, de los cuales 1.542,03 euros corresponden a remanentes de ejercicios anteriores y 442.583,99 euros a remanente del ejercicio 2014.

Los importes recibidos por el personal de alta dirección de la Entidad son los siguientes:

| Importes recibidos por el personal de alta dirección | 2015 | 2014 |
|------------------------------------------------------|-----------|-----------|
| 1. Sueldos, dietas y otras remuneraciones | 56.238,17 | 53.816,36 |

El importe de las dietas percibidas por miembros del Consejo por asistencia a consejos asciende a 9.318,24 euros.

En cumplimiento de lo establecido en el Texto Refundido de la Ley de Sociedades de Capital, aprobado por el Real Decreto Legislativo 1/2010, de 2 de julio, en su artículo 229.3, con el fin de reforzar la transparencia, se informa que no existen participaciones efectivas que el Administrador posea directa e indirectamente, junto con los cargos y funciones que ostenta en las mismas a 31 de diciembre de 2015, en sociedades con el mismo, análogo o complementario genero de actividad que la desarrollada por la Entidad.

19. OTRA INFORMACIÓN

El número medio de personas empleadas en el curso del ejercicio, expresado por categorías es el siguiente:

| Número medio de personas empleadas en el curso del ejercicio, por categorías | 2015 | 2014 |
|------------------------------------------------------------------------------|-----------|-----------|
| Altos directivos | 1 | 1 |
| Resto de personal directivo | 0 | 3 |
| Técnicos y profesionales científicos e intelectuales y de apoyo | 28 | 31 |
| Empleados de tipo administrativo | 26 | 27 |
| Comerciales, vendedores y similares | - | - |
| Resto de personal cualificado | 2 | 3 |
| Trabajadores no cualificados | - | - |
| Total empleo medio | 57 | 65 |

La distribución por sexos al término del ejercicio del personal de la Entidad, desglosado en un número suficiente de categorías y niveles es el siguiente:

| | Total hombres | | Total mujeres | | Total | |
|-----------------------------------------------------------------|---------------|-----------|---------------|-----------|-----------|-----------|
| | 2015 | 2014 | 2015 | 2014 | 2015 | 2014 |
| Consejeros (1) | 6 | 6 | 3 | 2 | 9 | 8 |
| Altos directivos (no consejeros) | 1 | 1 | - | - | 1 | 1 |
| Resto de personal de dirección de las empresas | 0 | 3 | - | - | 0 | 3 |
| Técnicos y profesionales científicos e intelectuales y de apoyo | 16 | 18 | 12 | 13 | 28 | 31 |
| Empleados de tipo administrativo | 20 | 21 | 6 | 6 | 26 | 27 |
| Comerciales, vendedores y similares | - | - | - | - | - | - |
| Resto de personal cualificado | 1 | 1 | 1 | 2 | 2 | 3 |
| Trabajadores no cualificados | - | - | - | - | - | - |
| Total personal al término del ejercicio | 44 | 50 | 22 | 23 | 66 | 73 |

(1) Se incluyen todos los miembros del Consejo de Administración

Existe una persona empleada por la empresa con discapacidad, en la categoría de resto de personal cualificado, practicándose la correspondiente bonificación en el coste de seguros sociales.

El cumplimiento de la Disposición adicional tercera de información de la Ley 15/2010, de 5 de julio, de modificación de la Ley 3/2004 por la que se establecen medidas de lucha contra la morosidad en la operaciones comerciales, a continuación se informa de los términos que sobre el plazo de pago a proveedores indica la Resolución de 29 de diciembre de 2010 del Instituto de Contabilidad y Auditoría de Cuentas.

La información en relación con los aplazamientos de pago a proveedores en operaciones comerciales, es la siguiente:

| Pagos realizados y pendiente de pago en la fecha de cierre del balance | Ejercicio 2015 | | Ejercicio 2014 | |
|-------------------------------------------------------------------------|---------------------|-------------|---------------------|--------------|
| | Importe | % | Importe | % |
| Dentro del plazo máximo legal | 2.766.015,79 | 71,79 | 4.690.687,43 | 91,62 |
| Resto | 1.087.018,67 | 28,21 | 428.911,11 | 8,37 |
| TOTAL PAGOS DEL EJERCICIO | 3.853.034,46 | 100% | 5.119.598,54 | 100 % |
| Aplazamientos que a la fecha de cierre sobrepasen el plazo máximo legal | 162.902,73 | | 776.488,96 | |

20. MEDIO AMBIENTE

Durante el ejercicio 2015 no se ha incurrido en gastos relevantes de esta naturaleza.

Los Administradores de la Entidad estiman que no existen contingencias significativas relacionadas con la protección y mejora del medio ambiente, no considerando necesario registrar dotación alguna a la provisión de riesgos y gastos de carácter medioambiental a 31 de diciembre de 2015.

No se han recibido subvenciones de naturaleza medioambiental en el ejercicios 2015.

La Entidad no cuenta con derechos de emisión de gases de efecto invernadero.

21. HECHOS POSTERIORES AL CIERRE

El Comité de Empresa solicitó aclaración de dicha sentencia al interpretar que el despido podría declararse nulo, lo que conllevaría la readmisión de los trabajadores, Con fecha 26 de febrero de 2016 se le notifica a la Entidad que no aceptan la aclaración de la sentencia del Tribunal Supremo de 24 de marzo de 2015, solicitada por el comité de empresa, sobre este punto se da información en la nota 17 de esta memoria..

Murcia, a 15 de marzo de 2016

El Director General de Radiotelevisión de la Región de Murcia



Fdo. Diego Pedro García García

INFORME DE GESTIÓN 2015 DE LA EMPRESA PÚBLICA REGIONAL RADIOTELEVISIÓN DE LA REGIÓN DE MURCIA

Ley 10/2012 de 5 de diciembre, de modificación de la Ley 9/2004, de 29 de diciembre, de creación de la Empresa Pública Regional Radiotelevisión de la Región de Murcia (RTRM), atribuye a esta empresa la gestión directa del servicio público radiofónico, que hasta la fecha realizaba la extinta Onda Regional de Murcia, S.A. y también atribuye, de forma transitoria, la gestión directa del servicio público de televisión, que hasta ese momento realizaba la también extinta empresa pública Televisión Autónoma de Murcia, S.A..

La actividad de televisión fue asumida desde el 10 de diciembre de 2012 en principio por un periodo de un año, periodo que fue prorrogado por acuerdo del Consejo de Gobierno en dos ocasiones, la última hasta 31 de marzo de 2015, fecha en la que ha comenzado la gestión indirecta de este servicio por la empresa CBM S.A., pasando RTRM al control de las obligaciones de servicio público, de esa gestión privada del servicio público de televisión, tal y como marca la Ley 10/2012.

Así pues, durante los tres primeros meses del ejercicio de 2015, RTRM ha realizado la gestión directa del servicio público de comunicación audiovisual televisivo, a la vez que durante todo el ejercicio ha gestionado de forma directa del servicio de comunicación radiofónico, atribuidos por la Ley 10/2012, los cuales en ejercicios anteriores eran gestionados mercantilmente por sus sociedades filiales Televisión Autónoma de Murcia, S.A y Onda Regional de Murcia, S.A., extinguidas por la citada Ley.

En 2013, debido a causas económicas derivada de la gran caída de los ingresos tanto de presupuestos públicos como publicitarios y también por causas organizativas, derivadas de la supresión de las sociedades mercantiles OR S.A. y TAM S.A. y subrogación del personal en RTRM, se tramitó un expediente de despido colectivo (ERE) con el objetivo de restablecer el equilibrio financiero de la nueva empresa, que tuvo como resultado la extinción a 31 de mayo de 2013 de 19 contratos laborales, relacionados con tareas administrativas y servicio radiofónico y 9 contratos el 31 de marzo de 2015, relacionados con el servicio televisivo, una vez completado el periodo transitorio de gestión directa de la televisión.

En lo referente a la gestión directa del servicio público radiofónico, el año 2015 ha sido un año de consolidación y retos en lo que se refiere a programación y tareas de la plantilla de trabajadores de la emisora de radio.

La Parrilla de Programas está ajustada a los requerimientos del Contrato Programa firmado entre el la Comunidad Autónoma y RTRM y siempre bajo los principios de servicio público fijados en el Mandato Marco aprobado por la Asamblea Regional.

La programación que se ha afianzado desde la temporada anterior, tiene como pilar entre semana un magazine de gran formato que agrupa contenidos informativos, sociales y culturales, denominado "Buenos Días, Murcia", espacio realizado de lunes a viernes desde las 06:30 hasta las 12:00 que tiene como punto de atención la actualidad de la Región de Murcia, sus protagonistas, el análisis de las noticias, sin olvidar otros contenidos que interesan a los ciudadanos de esta Región. Las tertulias han cobrado gran auge entre la audiencia, con casi una treintena de contertulios repartidos en 6 tertulias de análisis político y de actualidad, más una deportiva, forman parte de la columna vertebral de este programa.

El programa que le apoya a continuación, "Mediodía Murcia", de lunes a viernes entre las 12:00 y las 13:30, constituye una revista costumbrista de la Región de Murcia en la que se promociona la gastronomía, las tradiciones, el folclore, las particularidades culturales de los murcianos.

Igualmente, el magazine vespertino de "La Radio del Siglo", entre las 17:00 y las 20:00, ha incorporado los martes una tertulia política protagonizada por los representantes en la Asamblea Regional de las cuatro formaciones políticas presentes, que se denomina "Con voluntad de acuerdo" donde el debate y análisis de la actualidad, dan fe de su título.

Los espacios informativos continúan siendo en 2015 la estructura sobre la que se sostiene el resto de la programación de la emisora Onda Regional, en cumplimiento de sus objetivos para la prestación de un servicio público de calidad y con respeto al pluralismo político, cultural, religioso y social, cumpliendo la voluntad de acercar la noticia de los diferentes pueblos y ciudades con la presencia de sus delegaciones o a través de las colaboraciones en todas las comarcas.

La información deportiva continúa siendo, en 2015, un complemento indisoluble en el carácter general de la emisora, así como la columna vertebral de la programación en directo del



fin de semana. Es destacable el amplio seguimiento de toda la actividad deportiva regional así como la información equilibrada, ponderada y respetuosa con las distintas aficiones y clubes de la región, siendo la emisora un referente en materia deportiva.

La escena musical murciana continúa teniendo espacios propios en la parrilla como "Música de contrabando" para potenciar y descubrir nuevos talentos de la región. También la segunda programación de Onda Regional de carácter musical que se emite tanto en FM, como en streaming por Internet, con la denominación OR Música, ha recibido un refuerzo en 2015, con el paso a tiempo completo del contrato de trabajo de su presentador.

Las elecciones Autonómicas y Locales de mayo, así como las Generales de Diciembre en 2015 han supuesto una carga adicional de trabajo a la plantilla de Onda Regional, principalmente en los departamentos técnico y de redacción. Ha sido necesario dar cobertura, en cada caso, a una programación especial con atención a seis partidos políticos y sus correspondientes sedes institucionales. Esto ha supuesto un reto humano, superado por la profesionalidad de los trabajadores, pero que denota lo ajustado de la plantilla para asumir imprevistos o acumulación de estos procesos electorales.

Por otro lado, continúan los trabajos de obra civil y técnica, en la Delegación de Onda Regional en Cartagena. Se ha solicitado presupuesto de inversiones para realizar dichas inversiones, tanto este ejercicio como el siguiente. El departamento técnico ultima proyectos con vistas a que las instalaciones, situadas en el Paseo de Alfonso XIII, puedan ser operativas a lo largo del 2016, con el consiguiente ahorro del actual alquiler que se paga en esa ciudad.

Por lo que respecta al **Servicio Público de Comunicación Audiovisual Televisivo**, bajo la marca 7RM, durante los 3 primeros meses de 2015, se ha mantenido la emisión de informativos realizados con medios propios y la contratación de una asistencia externa para la producción de programas de contenido informativo, que proporciona los medios técnicos así como la cobertura de noticias in-situ para la obtención de las imágenes de las noticias.

Durante ese trimestre de gestión directa, la programación ha estado basada principalmente en la edición de dos ediciones diarias entre semana del Informativo Regional de 7RM, donde se da prioridad a los asuntos más relevantes del día en la Región y donde prima el respeto al pluralismo político, cultural, religioso y social, dando cobertura a todos los colectivos sociales asegurando el respeto al honor, a la intimidad personal y la propia imagen, con una especial sensibilidad con los colectivos más desfavorecidos y sus necesidades.



La programación no pierde de vista el acceso a la información de todos los segmentos de la audiencia, realizando en la medida de sus posibilidades coberturas de eventos institucionales, sociales, culturales y deportivos, atendiendo a todas las edades y grupos sociales.

En esta etapa transitoria también se han emitido nuevos programas de servicio público, realizados por productoras regionales, mediante intercambio de derechos de emisión por la explotación de la publicidad generada. Esto ha permitido a casi una veintena de productoras de la Región, seguir en la actividad de producción audiovisual, aunque fuere con unos ingresos mínimos.

El resto de la programación se ha completado con redifusiones de programas de servicio público realizados en ejercicios anteriores, con programas cedidos sin coste por otras televisiones y por la Fundación Integra y con la explotación de los derechos de producción ajena de películas y series de majors del cine, comprados en previos ejercicios y con derechos aún en vigor.

Por lo que se refiere a la evolución económica de RTRM en el ejercicio se observan los siguientes cambios respecto al ejercicio anterior.

El Activo Fijo del Balance se ha incrementado por las inversiones realizadas para la renovación de las instalaciones de radio, consecuencia del cambio de local, y la incorporación del nuevo local en Cartagena, tan solo minorado por la amortización del ejercicio, que es lo que hace bajar esta partida; constituido por tanto por el inmovilizado material, necesario para realizar su actividad de radio. Dicho Activo Fijo se ha incrementado del 5,15% en 2014 al 10,84% en 2015, del total del activo.

El restante 89,16% corresponde al Activo Circulante, constituido principalmente por las deudas con la Administración tanto del Estado (IVA) como de la Comunidad Autónoma, por las aportaciones pendientes de cobro al cierre del ejercicio.

El Pasivo Fijo únicamente está constituido por las aportaciones de capital recibidas para realizar la cobertura de gastos del ejercicio, los resultados de este ejercicio y anteriores. Representa el 50,29 % sobre el total.

El Pasivo Circulante, que representa el 49,71% (1.962.277,95 €), disminuye en un 45,47% con respecto al ejercicio anterior (3.598.854,22 €), motivado por la disminución de



proveedores, principalmente en televisión, y por la disminución de la deuda con la Comunidad Autónoma con la bajada en las aportaciones de socios con respecto a ejercicios anteriores.

Existe un cierto desequilibrio entre Activo Circulante y Pasivo Circulante ya que ambos representan un 89,16% y 49,71% respectivamente del total, lo que implica que su deuda a corto plazo es financiada en su totalidad por su activo circulante, y además su estructura financiera es muy volátil, ya que su activo fijo es muy escaso.

Visto lo anterior, se pueden analizar los ratios financieros de la siguiente forma:

- El índice de Liquidez (Tesorería/Pasivo Circulante) aumenta, concretamente del 0,006 al 0,068%, por la disminución tanto del pasivo circulante y el aumento de tesorería respecto al ejercicio anterior.
- El índice de Solvencia (Activo Circulante / Pasivo Circulante) pasa de 1,4201 a 1,7935 ya que su Activo Circulante es superior al Pasivo Circulante, lo que significa que, a medio plazo, la empresa puede hacer frente a todas sus deudas, pero teniendo en cuenta, que sus deudas y deudores están constituidos, en su mayoría, por las cuentas con la Administración. Esta casi igualdad entre activo y pasivo circulante nos indica un Fondo de Maniobra positivo.
- El índice de Firmeza (Activo Fijo/Pasivo exigible) que constituye la garantía frente a terceros formada por todos los bienes reales de la empresa, a pesar de haber aumentado de un 0,077 a un 0,218 por el aumento del activo fijo y disminución del pasivo, sigue siendo inferior a 1, apenas dispone de activo fijo para afrontar el pasivo circulante, con lo que dependerá de la incertidumbre de su activo circulante para pagar a sus acreedores, y por tanto representa la volatilidad de la empresa.

En cuanto a su cuenta de explotación, las partidas más representativas del total de gastos corresponden a personal, con un **54,47%** sobre el total (3.452.565,74 €); a aprovisionamientos, con un 11,31% (717.003,99 €), en la que figuran las compras de derechos de emisión y su consumo en televisión; y a servicios exteriores, que representa un 29,26% sobre el total (1.854.452,62 €). El resto de gastos corresponde a tributos (1,35%) (85.338,58€), amortizaciones de sus inversiones (0,98%) (62.238,29 €), gastos financieros (2,30%) (145.541,39 €) y provisiones para las insolvencias (0,33%) (20.895,99 €).

En este ejercicio, no se cubren en su totalidad por los ingresos. Del total de gastos, un 86,95% son financiados por las aportaciones que recibe de la Comunidad Autónoma, un 8,12% por los ingresos por venta de publicidad de la actividad de radio y televisión y un 1,70% mediante ingresos financieros y amortización de aportaciones de capital, quedando un 3,23% de los gastos sin financiar, lo que supone un déficit de explotación de 205.032,86 euros.

Este déficit es debido a la desviación de varias partidas:

- Incremento de la partida de indemnizaciones al provisionar una posible ejecución de la sentencia del ERE dictada en este 2015, incrementando las indemnizaciones abonadas hasta la fecha, en la cuantía correspondiente a 45 días por año de servicio con un máximo de 45 mensualidades hasta el 12 de febrero de 2012 y de 33 días por año de servicio, con un máximo de 24 mensualidades a partir de dicha fecha. Todo ello, a pesar de la disminución del resto de partidas de gastos de personal con respecto a lo presupuestado. Hay que tener en cuenta que, dependiendo de la forma de ejecución de la sentencia, esta cantidad podría disminuir en caso de optarse por la readmisión de determinado número de trabajadores, pero siguiendo las recomendaciones de los auditores se ha provisionado la mayor cantidad, que asciende a 577.776,68€. Por ello, es destacable indicar que sin dicha provisión el resultado de explotación de la empresa presentaría superávit.
- Mantenimiento en la partida de servicios exteriores.
- Disminución en las ventas de publicidad sobre las presupuestadas.

La evolución del negocio durante el ejercicio 2015 se resume en el cuadro siguiente:


| | 2015 |
|-------------------------------------------|-----------------|
| Resultados de explotación | -5.569.964,82 € |
| Resultados Financieros | -145.437,04 € |
| Resultados de las actividades continuadas | -5.715.401,86€ |
| Resultados antes de impuestos | -5.715.401,86 € |
| Resultados después de impuestos. | -5.715.401,86 € |

El resultado del ejercicio 2015 asciende a -5.715.401,86 €, cubierto casi en su totalidad por las aportaciones recibidas de la Comunidad Autónoma por importe de 5.510.369 euros, excepto por el déficit de 205.032,86 euros.

El importe neto de la cifra de negocios del ejercicio 2015 asciende a 514.691,36 €.

Murcia, 15 de marzo de 2016

El Director General de Radiotelevisión de la Región de Murcia



Fdo.: Diego Pedro García García

Balance de Comprobación

Restricción 0,00
 Desde el día 01/01/2015 hasta el día 31/12/2015
 El nivel: 1,2,3,Aux

Fecha: 15-04-2016
 Pág.: 1

RADIOTELEVISION DE LA REGION DE MURCIA - Q3000264F

| CUENTA | TÍTULO | PERIODO | | ACUMULADO | | SALDOS | |
|------------|---------------------------|--------------|---------------|---------------|---------------|--------------|--------------|
| | | DEBE | HABER | DEBE | HABER | DEUDOR | ACREEDOR |
| 1 | Financiación Básica | 7.234.969,75 | 13.110.638,17 | 16.130.777,66 | 23.729.788,52 | | 7.599.010,86 |
| 11 | RESERVAS Y OTROS INSTR | 7.123.884,77 | 5.510.369,00 | 7.123.884,77 | 15.959.455,75 | | 8.835.570,98 |
| 113 | RESERVAS VOLUNTARIAS | 27.816,76 | | 27.816,76 | 3.353.018,74 | | 3.325.201,98 |
| 1130000001 | RESERVAS POR CESION AC | | | | 3.275.000,00 | | 3.275.000,00 |
| 1130030000 | RESERVAS VOLUNTARIAS (| 27.816,76 | | 27.816,76 | 78.018,74 | | 50.201,98 |
| 118 | APORT.SOCIOS COMP.PER | 7.096.068,01 | 5.510.369,00 | 7.096.068,01 | 12.606.437,01 | | 5.510.369,00 |
| 1180000000 | APORT.SOC.COMP.PERD.R' | 7.096.068,01 | 5.510.369,00 | 7.096.068,01 | 12.606.437,01 | | 5.510.369,00 |
| 12 | RTDO PDTE DE APLICACIOI | | 7.354.807,90 | 8.895.807,91 | 7.354.807,90 | 1.541.000,01 | |
| 121 | RESULT. NEGAT.EJERC.AN' | | 258.739,89 | 1.799.739,90 | 258.739,89 | 1.541.000,01 | |
| 1210000002 | RESULTADOS NEGAT.EJER | | 258.739,89 | 258.739,89 | 258.739,89 | | |
| 1210030001 | RESULTADOS NEGAT.EJER | | | 1.541.000,01 | | 1.541.000,01 | |
| 129 | RESULTADO DEL EJERCICIO | | 7.096.068,01 | 7.096.068,01 | 7.096.068,01 | | |
| 1290000000 | RESULTADO DEL EJERCICIO | | 7.096.068,01 | 7.096.068,01 | 7.096.068,01 | | |
| 13 | SUBVENCIONES DONACION | 111.084,98 | 245.461,27 | 111.084,98 | 415.524,87 | | 304.439,89 |
| 130 | SUBV. OFICIALES DE CAPIT | 111.084,98 | 245.461,27 | 111.084,98 | 415.524,87 | | 304.439,89 |
| 1300000001 | PRESIDENCIA (FORTA) RTF | | 1.550,80 | | 38.769,59 | | 38.769,59 |
| 1300000002 | PRESIDENCIA /05 | 5.159,38 | 1.972,69 | 5.159,38 | 18.360,78 | | 13.201,40 |
| 1300000005 | PRESIDENCIA /06 | 816,05 | 232,93 | 816,05 | 926,57 | | 110,52 |
| 1300000007 | PRESIDENCIA /09 | 132,87 | 51,62 | 132,87 | 494,88 | | 362,01 |
| 1300000008 | PRESIDENCIA /10 | 602,93 | 211,76 | 602,93 | 1.676,62 | | 1.073,69 |
| 1300000009 | PRESIDENCIA/13-14 | 27.631,52 | 11.489,76 | 27.631,52 | 121.454,75 | | 93.823,23 |
| 1300000010 | PRESIDENCIA /15 | 63.233,83 | 192.298,80 | 63.233,83 | 192.298,80 | | 129.064,97 |
| 1300020004 | PRESIDENCIA '08 | 164,66 | 95,50 | 164,66 | 1.399,72 | | 1.235,06 |
| 1300020005 | PRESIDENCIA '09 | 141,86 | 39,63 | 141,86 | 141,86 | | |
| 1300020007 | SUBV.OFIC.CAP.(Local OR C | 11.015,93 | 36.867,82 | 11.015,93 | 36.867,82 | | 25.851,89 |
| 1300030002 | PRESIDENCIA 06/07 | 390,00 | 147,10 | 390,00 | 1.337,53 | | 947,53 |
| 1300030004 | PRESIDENCIA 09 | 36,94 | 10,34 | 36,94 | 36,94 | | |
| 1300030005 | PRESIDENCIA 10 | 1.759,01 | 492,52 | 1.759,01 | 1.759,01 | | |
| 2 | ACTIVO NO CORRIENTE | 212.995,51 | 62.643,80 | 3.027.918,59 | 2.600.000,88 | 427.917,71 | |
| 20 | INMOVIL. INTANGIBLES | 35.535,24 | | 247.444,44 | | 247.444,44 | |
| 203 | PROPIEDAD INDUSTRIAL | | | 27.823,00 | | 27.823,00 | |
| 2030000000 | PROPIEDAD INDUSTRIAL | | | 24.525,09 | | 24.525,09 | |
| 2030020000 | PROPIEDAD INDUSTRIAL | | | 3.297,91 | | 3.297,91 | |
| 206 | APLICACIONES INFORMATI | | | 184.086,20 | | 184.086,20 | |
| 2060000000 | APLICACIONES INFORMATI | | | 17.881,41 | | 17.881,41 | |
| 2060020000 | APLICACIONES INFORMATI | | | 154.609,79 | | 154.609,79 | |
| 2060030000 | APLICACIONES INFORMATI | | | 11.595,00 | | 11.595,00 | |
| 207 | DCHO.USO LOCAL | 35.535,24 | | 35.535,24 | | 35.535,24 | |
| 2070020001 | DCHO.USO LOCAL OR(Cart: | 35.535,24 | | 35.535,24 | | 35.535,24 | |
| 21 | INMOVIL.MATERIALES | 177.460,27 | | 2.722.592,09 | | 2.722.592,09 | |
| 213 | MAQUINARIA | | | 2.003,77 | | 2.003,77 | |
| 2130020000 | MAQUINARIA | | | 2.003,77 | | 2.003,77 | |
| 214 | UTILLAJE | | | 125,83 | | 125,83 | |
| 2140020000 | UTILES Y HERRAMIENTAS | | | 125,83 | | 125,83 | |
| 215 | OTRAS INSTALACIONES | 168.634,90 | | 2.180.561,72 | | 2.180.561,72 | |
| 2150000000 | OTRAS INSTALACIONES | | | 194.361,48 | | 194.361,48 | |
| 2150020000 | OTRAS INSTALACIONES | 168.634,90 | | 971.635,96 | | 971.635,96 | |
| 2150030000 | OTRAS INSTALACIONES | | | 1.014.564,28 | | 1.014.564,28 | |
| 216 | MOBILIARIO | 2.800,00 | | 271.457,58 | | 271.457,58 | |
| 2160000000 | MOBILIARIO | | | 92.764,28 | | 92.764,28 | |
| 2160000001 | EQUIPOS DE OFICINA | | | 55.546,06 | | 55.546,06 | |

Balance de Comprobación

Restriccion 0,00
 Desde el día 01/01/2015 hasta el día 31/12/2015
 El nivel: 1,2,3,Aux

Fecha: 15-04-2016
 Pág.: 2

RADIOTELEVISION DE LA REGION DE MURCIA - Q3000264F

| CUENTA | TÍTULO | PERIODO | | ACUMULADO | | SALDOS | |
|------------|--------------------------------|--------------|--------------|--------------|--------------|------------|--------------|
| | | DEBE | HABER | DEBE | HABER | DEUDOR | ACREEDOR |
| 2160020000 | MOBILIARIO | 2.800,00 | | 90.352,78 | | 90.352,78 | |
| 2160020001 | EQUIPOS DE OFICINA | | | 28.360,38 | | 28.360,38 | |
| 2160030000 | MOBILIARIO | | | 4.434,08 | | 4.434,08 | |
| 217 | EQUIP.PROC. INFORMACION | 6.025,37 | | 268.443,19 | | 268.443,19 | |
| 2170000000 | EQUIP.PROC.INFORMACION | 1.148,00 | | 75.033,56 | | 75.033,56 | |
| 2170020000 | EQUIP.PROC.INFORMACION | 4.877,37 | | 177.459,73 | | 177.459,73 | |
| 2170030000 | EQUIP.PROC.INFORMACION | | | 15.949,90 | | 15.949,90 | |
| 25 | OTRAS INVERS.FINANC. A L | | | 55.734,73 | | 55.734,73 | |
| 250 | INVERS.FINANC.L/P EN INST | | | 55.734,73 | | 55.734,73 | |
| 2500000000 | INVERS.FINANC.FORTA | | | 55.734,73 | | 55.734,73 | |
| 26 | FIANZAS Y DEPOSIT.CONST | | 405,51 | 2.147,33 | 405,51 | 1.741,82 | |
| 260 | FIANZAS CONSTITUIDAS L/P | | 405,51 | 1.546,32 | 405,51 | 1.140,81 | |
| 2600000001 | FIANZAS.FUENTE AGUA RTI | | | 79,00 | | 79,00 | |
| 2600020000 | FIANZAS FUENTE AGUA OR | | | 100,00 | | 100,00 | |
| 2600020001 | F.PROCEDENTE E.P. OR | | 326,51 | 326,51 | 326,51 | | |
| 2600020002 | LOCAL CARTAGENA | | | 751,46 | | 751,46 | |
| 2600020004 | LOCAL YECLA | | | 210,35 | | 210,35 | |
| 2600020006 | AQUARENT | | 79,00 | 79,00 | 79,00 | | |
| 265 | Depósitos constituidos a largo | | | 601,01 | | 601,01 | |
| 2650020000 | DEPOSITOS L/P PROC EMP. | | | 601,01 | | 601,01 | |
| 28 | AMORT.ACUM. INMOVILIZAI | | 62.238,29 | | 2.599.595,37 | | 2.599.595,37 |
| 280 | AMORT.ACUM.INMOV.INTAN | | 3.213,37 | | 211.524,14 | | 211.524,14 |
| 2803000001 | DE PROPIEDAD INDUSTRIAI | | 2.147,31 | | 23.073,97 | | 23.073,97 |
| 2803020001 | DE PROPIEDAD INDUSTRIAI | | | | 3.297,91 | | 3.297,91 |
| 2806000001 | DE APLICACIONES INFORM. | | | | 17.881,41 | | 17.881,41 |
| 2806020001 | DE APLICACIONES INFORM. | | | | 154.609,79 | | 154.609,79 |
| 2806030001 | DE APLICACIONES INFORM. | | | | 11.595,00 | | 11.595,00 |
| 2807020001 | DEL DERECHO USO LOCAL | | 1.066,06 | | 1.066,06 | | 1.066,06 |
| 281 | AMORT.ACUM.INMOV.MATE | | 59.024,92 | | 2.388.071,23 | | 2.388.071,23 |
| 2813020001 | DE MAQUINARIA | | | | 2.003,77 | | 2.003,77 |
| 2814020001 | DE UTILES Y HERRAMIENTA | | | | 125,72 | | 125,72 |
| 2815000001 | DE OTRAS INSTALACIONES | | 13.688,93 | | 161.710,69 | | 161.710,69 |
| 2815020001 | DE OTRAS INSTALACIONES | | 32.849,56 | | 690.265,36 | | 690.265,36 |
| 2815030001 | DE OTRAS INSTALACIONES | | 1.814,44 | | 1.014.576,12 | | 1.014.576,12 |
| 2816000001 | DE MOBILIARIO | | 7.514,21 | | 82.946,75 | | 82.946,75 |
| 2816000002 | DE EQUIPOS DE OFICINA | | 399,75 | | 55.513,29 | | 55.513,29 |
| 2816020001 | DE MOBILIARIO | | 957,46 | | 86.500,82 | | 86.500,82 |
| 2816020002 | DE EQUIPOS DE OFICINA | | 682,01 | | 27.390,60 | | 27.390,60 |
| 2816030001 | DE MOBILIARIO | | 443,41 | | 3.945,14 | | 3.945,14 |
| 2817000001 | DE EQUIPOS INFORMATICC | | 157,26 | | 74.042,82 | | 74.042,82 |
| 2817020001 | DE EQUIPOS INFORMATICC | | 517,89 | | 173.100,25 | | 173.100,25 |
| 2817030001 | DE EQUIPOS INFORMATICC | | | | 15.949,90 | | 15.949,90 |
| 3 | EXISTENCIAS | 1.026.525,42 | 1.342.699,71 | 1.865.352,01 | 1.351.046,82 | 514.305,19 | |
| 30 | Comerciales | 1.026.525,42 | 1.342.699,71 | 1.865.352,01 | 1.351.046,82 | 514.305,19 | |
| 300 | Mercaderías A | 1.026.525,42 | 1.342.699,71 | 1.865.352,01 | 1.351.046,82 | 514.305,19 | |
| 3000030052 | WARNER 2008 | 96.326,05 | 121.122,43 | 165.418,29 | 121.122,43 | 44.295,86 | |
| 3000030085 | LA BELLA OTERO | 416,02 | 8.320,48 | 8.736,50 | 8.320,48 | 416,02 | |
| 3000030100 | UNIVERSAL 2009 | 13.108,80 | 44.730,95 | 44.730,95 | 44.730,95 | | |
| 3000030106 | COLUMBIA 2009 | 79.305,84 | 86.064,37 | 116.117,87 | 86.064,37 | 30.053,50 | |
| 3000030119 | WARNER 2010 | 447.650,10 | 643.217,33 | 811.970,60 | 643.217,33 | 168.753,27 | |
| 3000030120 | COLUMBIA 2011 | 371.839,73 | 421.879,15 | 572.665,69 | 421.879,15 | 150.786,54 | |

Balance de Comprobación

Restriccion 0,00
 Desde el día 01/01/2015 hasta el día 31/12/2015
 El nivel: 1,2,3,Aux

Fecha: 15-04-2016
 Pág.: 3

RADIOTELEVISION DE LA REGION DE MURCIA - Q3000264F

| CUENTA | TÍTULO | PERIODO | | ACUMULADO | | SALDOS | |
|------------|---------------------------|---------------|---------------|---------------|---------------|------------|--------------|
| | | DEBE | HABER | DEBE | HABER | DEUDOR | ACREEDOR |
| 3000030140 | THE UNMAKING OF | | | 120.000,00 | | 120.000,00 | |
| 3000030154 | LOS CABALLOS DEL VINO (I | 9.917,36 | 4.958,68 | 9.917,36 | 9.917,36 | | |
| 3000030155 | UNDERGROUNDS | 166,66 | 7.999,89 | 7.999,89 | 7.999,89 | | |
| 3000030164 | JUAN MARINÉ. LA AVENTUF | 6.776,86 | 3.388,43 | 6.776,86 | 6.776,86 | | |
| 3000300180 | VIDEOGLOBAL | 1.018,00 | 1.018,00 | 1.018,00 | 1.018,00 | | |
| 4 | ACREEDORES Y DEUDORE: | 16.598.008,64 | 16.615.150,16 | 21.125.121,02 | 20.280.792,48 | 844.328,54 | |
| 40 | PROVEEDORES | 5.580.291,15 | 4.193.318,23 | 5.726.316,89 | 6.774.604,10 | | 1.048.287,21 |
| 400 | PROVEEDORES | 5.580.291,15 | 4.193.318,23 | 5.593.242,37 | 6.774.604,10 | | 1.181.361,73 |
| 4000000001 | PROVEEDORES DIVERSOS | 4.041,84 | 4.041,84 | 4.041,84 | 4.541,85 | | 500,01 |
| 4000000003 | TELEFONICA DE ESPAÑA, S | 35.966,39 | 25.289,94 | 35.966,39 | 36.179,74 | | 213,35 |
| 4000000006 | SERVICIO DE AUTO-TAXI | 630,03 | 630,03 | 630,03 | 630,03 | | |
| 4000000007 | COMUNICACIONES POSTAL | 536,30 | 536,30 | 536,30 | 536,30 | | |
| 4000000008 | SECTOR 3, S.A. | 14.628,90 | 13.503,60 | 14.628,90 | 15.754,20 | | 1.125,30 |
| 4000000022 | AYUNTAMIENTO DE MURCIA | 80,00 | 80,00 | 80,00 | 80,00 | | |
| 4000000032 | RESTAURANTE LA ONDA, S | 411,34 | 411,34 | 411,34 | 411,34 | | |
| 4000000033 | TELEFÓNICA MÓVILES ESP. | 8.128,10 | 6.502,04 | 8.128,10 | 9.753,61 | | 1.625,51 |
| 4000000035 | SIEMENS RENTING, S.A. | 3.391,92 | 3.391,92 | 3.391,92 | 3.391,92 | | |
| 4000000038 | MARTINEZ TOVAR, MIGUEL | 410,80 | 410,80 | 410,80 | 410,80 | | |
| 4000000042 | EMPRESA MPAL.AGUAS Y S | 1.522,46 | 1.485,77 | 1.522,46 | 1.522,46 | | |
| 4000000051 | PAPELERIA TECNICA REGIC | 133,04 | 133,04 | 133,04 | 133,04 | | |
| 4000000062 | FORTA, FEDER. DE ORG. DI | 69.563,28 | 49.278,71 | 69.563,28 | 79.896,68 | | 10.333,40 |
| 4000000065 | ZAFIRO TOURS,SA | 1.187,69 | 917,00 | 1.187,69 | 1.187,69 | | |
| 4000000069 | LA VERDAD C.M.M., S.A. | 2.449,96 | 2.073,73 | 2.826,19 | 2.073,73 | 752,46 | |
| 4000000070 | CAJAMURCIA, OFICINA DE E | 3.561,84 | 3.561,84 | 3.561,84 | 3.561,84 | | |
| 4000000071 | WOLTERS KLUWER ESPAÑA, | 444,08 | 444,08 | 444,08 | 444,08 | | |
| 4000000077 | AGUSTÍN SANZ ARROYO | 539,87 | 539,87 | 539,87 | 539,87 | | |
| 4000000078 | EUROPEA DE SERVICIOS E | 619,30 | 495,44 | 619,30 | 619,30 | | |
| 4000000086 | COMBUSTIBLE | 10,00 | 10,00 | 10,00 | 10,00 | | |
| 4000000089 | TIPOGRAFIA SAN FRANCIS | 925,65 | 605,00 | 925,65 | 925,65 | | |
| 4000000092 | SECRET. DE ESTADO TELE | 74.239,30 | 74.239,30 | 74.239,30 | 74.239,30 | | |
| 4000000094 | FELIPE BOTIA ORTIN - TAXI | 429,00 | 407,00 | 429,00 | 429,00 | | |
| 4000000119 | CENTIC-CTRO.TECNOL.INF | 726,00 | 726,00 | 726,00 | 726,00 | | |
| 4000000120 | OFICINA ESPAÑOLA DE PAI | 1.523,56 | 1.523,56 | 1.523,56 | 1.523,56 | | |
| 4000000125 | ADMINISTRAC. DE SISTEMA | 17.122,71 | 14.787,41 | 17.122,71 | 17.122,71 | | |
| 4000000129 | SANCHEZ MARTINEZ E HIJC | 649,10 | 649,10 | 649,10 | 649,10 | | |
| 4000000135 | DE ALBA ABOGADOS, S.L. | 3.872,00 | 3.872,00 | 3.872,00 | 3.872,00 | | |
| 4000000142 | INFORMATICA ESPINARDO, | 3.303,05 | 2.548,13 | 3.303,05 | 3.303,05 | | |
| 4000000147 | ONTINET.COM, S.L.U. | 1.007,93 | 1.007,93 | 1.007,93 | 1.007,93 | | |
| 4000000150 | IBERDROLA GENERACION, | 3.214,91 | 2.964,44 | 3.214,91 | 3.214,91 | | |
| 4000000153 | RUIZ MORENO Y GALVEZ PI | 5.082,00 | 5.082,00 | 5.082,00 | 5.929,00 | | 847,00 |
| 4000000154 | CANON ESPAÑA, S.A. | 3.260,00 | 3.260,00 | 3.260,00 | 3.260,00 | | |
| 4000000156 | SERDINAMIC 2002, SLU | 514,47 | 561,24 | 514,47 | 561,24 | | 46,77 |
| 4000000163 | DAKEL INFORMATICA, SA | 1.168,26 | 1.168,26 | 1.168,26 | 1.168,26 | | |
| 4000000164 | VIAJES EL CORTE INGLES, : | 91,00 | 91,00 | 91,00 | 91,00 | | |
| 4000000166 | EMURTEL, SA | 1.918,14 | 1.914,05 | 1.918,14 | 2.396,65 | | 478,51 |
| 4000000167 | INDRA SISTEMAS, SA | 13.392,38 | 10.677,29 | 13.392,38 | 16.061,70 | | 2.669,32 |
| 4000000169 | UTE,TELEFON.ESPAÑA-TEL | 79.419,02 | 63.535,22 | 79.419,02 | 95.302,84 | | 15.883,82 |
| 4000000171 | VODAFONE ESPAÑA, S.A. | 22.591,86 | 18.424,42 | 22.591,86 | 27.197,95 | | 4.606,09 |
| 4000000172 | ALLIANZ CIA.DE SEGUROS | 1.343,00 | 1.343,00 | 1.343,00 | 1.343,00 | | |
| 4000000173 | MOBILIARIO DE OFICINA MC | 145,20 | 145,20 | 145,20 | 145,20 | | |
| 4000000188 | LAVANDERIA DEL CAMPO, : | 673,37 | 369,66 | 673,37 | 673,37 | | |

Balance de Comprobación

Restriccion 0,00

Desde el día 01/01/2015 hasta el día 31/12/2015

El nivel: 1,2,3,Aux

Fecha: 15-04-2016

Pág.: 4

RADIOTELEVISION DE LA REGION DE MURCIA - Q3000264F

| CUENTA | TÍTULO | PERIODO | | ACUMULADO | | SALDOS | |
|------------|----------------------------|------------|------------|------------|------------|--------|----------|
| | | DEBE | HABER | DEBE | HABER | DEUDOR | ACREEDOR |
| 4000000190 | PEREZ SANCHEZ, DIEGO | 4.147,04 | 3.178,57 | 4.147,04 | 4.147,04 | | |
| 4000000192 | FERROSER SERVICIOS AUX | 27.630,11 | 27.664,22 | 27.630,11 | 30.148,14 | | 2.518,03 |
| 4000000193 | LA VERDAD RADIO Y TELEV | 51.758,70 | 31.178,70 | 51.758,70 | 51.758,70 | | |
| 4000000197 | GRUPO DE MEDIOS TELEVI. | 3.158,10 | 3.158,10 | 3.158,10 | 3.158,10 | | |
| 4000000200 | QUEZAM VIDEO, SL | 1.052,70 | 1.052,70 | 1.052,70 | 1.052,70 | | |
| 4000000204 | EDICIONES FRANCIS LEFEE | 136,66 | 136,66 | 136,66 | 136,66 | | |
| 4000000208 | PRODUCCIONES AUDIOVISI | 726,00 | 726,00 | 726,00 | 726,00 | | |
| 4000000271 | NATANAEL, S.L. | 265,73 | 265,73 | 265,73 | 265,73 | | |
| 4000000273 | UN RINCON EN TU OFICINA | 2.006,47 | 2.006,47 | 2.006,47 | 2.006,47 | | |
| 4000000275 | SECURTEL SERVICIOS DE F | 596.952,48 | 295.523,26 | 596.952,48 | 596.952,48 | | |
| 4000000276 | BEARD LABEL, S.L. | 2.359,50 | 2.359,50 | 2.359,50 | 2.359,50 | | |
| 4000000277 | GRANIZO PALOMEQUE, S.C | 240,00 | 240,00 | 240,00 | 240,00 | | |
| 4000000279 | CENTRO ESPECIAL DE GRA | 72,60 | 72,60 | 72,60 | 72,60 | | |
| 4000000280 | CONSTRUCCIONES VOLAPI | 31.282,42 | 31.282,42 | 31.282,42 | 31.282,42 | | |
| 4000000281 | EULEN, S.A. Empresa de Ser | 48.754,61 | 41.185,76 | 48.754,61 | 48.754,61 | | |
| 4000000282 | MUDANZAS CASTILLO, S.L. | 2.843,50 | 2.843,50 | 2.843,50 | 2.843,50 | | |
| 4000000283 | AQUILINE FOR PROJECTS / | 7.171,65 | 6.800,34 | 7.171,65 | 7.982,59 | | 810,94 |
| 4000000285 | SANCHEZ COMUNICACIÓN, | 197,71 | 197,71 | 197,71 | 197,71 | | |
| 4000000287 | HIJOS DE JULIAN MUÑOZ, S | 197,23 | 197,23 | 197,23 | 197,23 | | |
| 4000000290 | SALZILLO SERVICIOS INTEC | 49.290,56 | 45.612,16 | 49.290,56 | 52.968,96 | | 3.678,40 |
| 4000000291 | RODOLFO Y CERVANTES, S | 307,00 | 307,00 | 307,00 | 307,00 | | |
| 4000000293 | MAPFRE SEG.DE EMPRESA | 8.847,18 | 8.847,18 | 8.847,18 | 8.847,18 | | |
| 4000000294 | CROSSPOINT, S.A.L. | 1.507,82 | 1.507,82 | 1.507,82 | 1.507,82 | | |
| 4000000295 | UNIVERSIDAD DE MURCIA | 23.958,00 | 23.958,00 | 23.958,00 | 23.958,00 | | |
| 4000000296 | ELECTROANTENA 97, S.L. | 84,70 | 84,70 | 84,70 | 84,70 | | |
| 4000000297 | PC COMPONENTES Y MULT | 309,00 | 309,00 | 309,00 | 309,00 | | |
| 4000000298 | PRODUCCIONES Y SERVICI | 675,18 | 675,18 | 675,18 | 675,18 | | |
| 4000000299 | TALLER DE CONSTRUCCIOI | 6.745,75 | 6.745,75 | 6.745,75 | 6.745,75 | | |
| 4000000300 | ASESORES Y FABRICANTE | 1.361,25 | 1.361,25 | 1.361,25 | 1.361,25 | | |
| 4000000301 | SURESTE SISTEMAS DE SE | 6.681,60 | 10.457,71 | 6.681,60 | 10.457,71 | | 3.776,11 |
| 4000000302 | HERNANDEZ MARTIN, ANGE | 408,00 | 408,00 | 408,00 | 408,00 | | |
| 4000000303 | E-LABORA BROADCAST, S.I | 1.195,69 | 1.195,69 | 1.195,69 | 1.195,69 | | |
| 4000000304 | VODAFONE ONO, S.A.U. | 484,00 | 484,00 | 484,00 | 484,00 | | |
| 4000000305 | MORIANA FILMS, S.L. | 100.000,00 | 100.000,00 | 100.000,00 | 100.000,00 | | |
| 4000000306 | LOPEZ MARTINEZ, FRANCIS | 2.416,37 | 2.416,37 | 2.416,37 | 2.416,37 | | |
| 4000000307 | FUJIFILM Europe GmbH, Esp | 2.642,64 | 2.642,64 | 2.642,64 | 2.642,64 | | |
| 4000000308 | CABLEMATIC, S.L. | 171,06 | 171,06 | 171,06 | 171,06 | | |
| 4000000309 | LA HERMANDAD DE DECOR | 646,14 | 646,14 | 646,14 | 646,14 | | |
| 4000000310 | OVERLEASE, S.A. | 748,84 | 748,84 | 748,84 | 748,84 | | |
| 4000000311 | ASISTENCIA TECNICA INDU | 520,30 | 520,30 | 520,30 | 520,30 | | |
| 4000000312 | RENAULT HERRERO Y LOPI | | 1.976,92 | | 1.976,92 | | 1.976,92 |
| 4000000313 | MAS QUE VIDEO PROFESIO | | 1.103,52 | | 1.103,52 | | 1.103,52 |
| 4000020001 | PROVEEDORES DIVERSOS | 2.578,46 | 2.578,46 | 2.578,46 | 2.578,46 | | |
| 4000020005 | CANON ESPAÑA, S.A. | 14.147,33 | 12.343,21 | 14.147,33 | 14.147,33 | | |
| 4000020012 | MAFER, ELECTRONICA AVA | 137,82 | 137,82 | 137,82 | 137,82 | | |
| 4000020029 | LA OPINION DE MURCIA, S./ | 7.054,65 | 10.298,20 | 7.054,65 | 10.298,20 | | 3.243,55 |
| 4000020061 | AGENCIA EFE, S.A. | 23.569,52 | 21.756,48 | 23.569,52 | 25.382,56 | | 1.813,04 |
| 4000020086 | PROVEEDORES DE COMBU | 39,00 | 39,00 | 39,00 | 39,00 | | |
| 4000020088 | ELECTROFIL MURCIA, S.A. | 306,18 | 340,68 | 306,18 | 413,40 | | 107,22 |
| 4000020200 | ELECTRONICA RAYTE, S.L. | 4.663,24 | 4.594,93 | 4.663,24 | 4.799,67 | | 136,43 |
| 4000020209 | AGENCIA ADMINISTRACION | | 115,95 | | 115,95 | | 115,95 |

Balance de Comprobación

Restriccion 0,00
 Desde el día 01/01/2015 hasta el día 31/12/2015
 El nivel: 1,2,3,Aux

Fecha: 15-04-2016
 Pág.: 5

RADIOTELEVISION DE LA REGION DE MURCIA - Q3000264F

| CUENTA | TÍTULO | PERIODO | | ACUMULADO | | SALDOS | |
|------------|--------------------------|------------|------------|------------|------------|--------|-----------|
| | | DEBE | HABER | DEBE | HABER | DEUDOR | ACREEDOR |
| 4000020238 | EUROPAPRESS DELEGACI | 16.691,22 | 15.407,28 | 16.691,22 | 17.975,16 | | 1.283,94 |
| 4000020274 | SOCIEDAD GRAL. AUTORES | 77.898,62 | 72.711,90 | 77.898,62 | 110.022,00 | | 32.123,38 |
| 4000020275 | AGEDI,ASOC.GEST.DER.INT | 55.054,81 | 59.010,32 | 55.054,81 | 81.410,02 | | 26.355,21 |
| 4000020277 | CARAVACA CEREZO, M. AN | 30.076,02 | 30.076,02 | 30.076,02 | 30.076,02 | | |
| 4000020322 | AGRUP.DE SERV. Y PROD.C | 126.717,37 | 129.984,37 | 126.717,37 | 129.984,37 | | 3.267,00 |
| 4000020356 | HIDROGEA,GESTION INTEG | 458,19 | 383,68 | 458,19 | 458,19 | | |
| 4000020360 | CADE ELECTRONICA,S.L. | 2.141,70 | 2.141,70 | 2.141,70 | 2.141,70 | | |
| 4000020384 | KARKEMIS MEDIOAMBIENT, | 282,60 | 282,60 | 282,60 | 282,60 | | |
| 4000020391 | FERNANDEZ LLAMAS,JUAN, | 4.568,32 | 4.568,32 | 4.568,32 | 4.568,32 | | |
| 4000020392 | CDAD.PROP.CUATRO CANT | 597,84 | 597,84 | 597,84 | 597,84 | | |
| 4000020393 | AQUALIA GEST.INTEGRAL C | 229,94 | 229,94 | 229,94 | 229,94 | | |
| 4000020398 | AGUAS DE LORCA,S.A. | 429,38 | 429,38 | 429,38 | 429,38 | | |
| 4000020437 | CABLEMURCIA,S.L. | 51,54 | 51,54 | 51,54 | 51,54 | | |
| 4000020451 | LOPEZ SANCHEZ, TRINIDAC | 4.041,00 | 4.048,00 | 4.041,00 | 4.380,60 | | 339,60 |
| 4000020452 | CANAL SATELITE DIGITAL,S | 1.126,71 | 1.126,71 | 1.126,71 | 1.126,71 | | |
| 4000020453 | COMITAS COMUNICACIONE | 463,41 | 507,66 | 463,41 | 542,59 | | 79,18 |
| 4000020463 | LEGAZ ARAGON, Mº DOLOR | 684,58 | 688,68 | 684,58 | 795,28 | | 110,70 |
| 4000020471 | CENTRO DE GEST. PROP. L | 5.342,80 | 5.342,80 | 5.342,80 | 5.342,80 | | |
| 4000020475 | MUSIC CONTACT INTERNAT | 1.049,74 | 1.049,78 | 1.049,74 | 2.099,52 | | 1.049,78 |
| 4000020476 | SERVICIOS DE RADIO WAVI | 876,89 | 726,00 | 876,89 | 876,89 | | |
| 4000020492 | NAVARRO GARCIA, JOSE | 996,00 | 996,00 | 996,00 | 996,00 | | |
| 4000020504 | SATLINK, S.L. | 256,61 | 242,52 | 256,61 | 256,61 | | |
| 4000020509 | SOLRED, S.A. | 1.898,99 | 1.886,38 | 1.898,99 | 1.995,39 | | 96,40 |
| 4000020511 | SERALIA, S.A. | 9.417,16 | 5.712,14 | 9.417,16 | 9.751,68 | | 334,52 |
| 4000020533 | CONSORCIO TELECOMUNIC | 1.207,31 | 4.831,04 | 1.207,31 | 4.831,04 | | 3.623,73 |
| 4000020553 | USACAR, S.L. | 15.615,27 | 16.434,97 | 15.615,27 | 16.434,97 | | 819,70 |
| 4000020555 | BBVA RENTING, S.A. | 346,08 | 346,08 | 346,08 | 346,08 | | |
| 4000020559 | INSTALACIONES METALICA | 31,46 | 31,46 | 31,46 | 31,46 | | |
| 4000020564 | MORENO NIETO, MARIA JO | 2.253,00 | 2.253,00 | 2.253,00 | 2.253,00 | | |
| 4000020567 | F.L. CROS BERNABEU | 3.272,58 | 3.272,58 | 3.272,58 | 3.272,58 | | |
| 4000020568 | CINESA-COMPAÑIA INICIATI | 6.708,24 | 6.708,24 | 6.708,24 | 6.708,24 | | |
| 4000020575 | IBERDROLA COMERCIALIZA | 2.373,31 | 2.184,24 | 2.373,31 | 2.421,98 | | 48,67 |
| 4000020576 | WATERLUXE 2010, S.L. | 470,04 | 470,04 | 470,04 | 470,04 | | |
| 4000020579 | LIGA NACIONAL DE FUTBOL | 1.452,00 | 1.452,00 | 1.452,00 | 1.452,00 | | |
| 4000020580 | BITNOVA IDENTIFICACION \ | 606,82 | 606,82 | 606,82 | 606,82 | | |
| 4000020581 | UN RINCON EN TU OFICINA | 191,66 | | 191,66 | 191,66 | | |
| 4000020582 | CUTILLAS Y DE HARO IMPR | 344,85 | | 344,85 | 344,85 | | |
| 4000020585 | TOMAS GARRIDO, GLORIA P | 510,09 | 510,09 | 510,09 | 510,09 | | |
| 4000020586 | TOMAS GARRIDO, CARLOS | 510,09 | 510,09 | 510,09 | 510,09 | | |
| 4000020587 | TOMAS GARRIDO, MARIA C | 510,09 | 510,09 | 510,09 | 510,09 | | |
| 4000020588 | TOMAS GARRIDO, MARIA FF | 510,09 | 510,09 | 510,09 | 510,09 | | |
| 4000020589 | TOMAS GARRIDO, RICARDC | 510,09 | 510,09 | 510,09 | 510,09 | | |
| 4000020590 | TOMAS GARRIDO, MARIA P | 510,09 | 510,09 | 510,09 | 510,09 | | |
| 4000020591 | TOMAS GARRIDO, JOSE IGF | 510,09 | 510,09 | 510,09 | 510,09 | | |
| 4000020592 | FEDER.REG.EMPRES.META | 889,00 | 889,00 | 889,00 | 889,00 | | |
| 4000020593 | BALSALOBRE GONZALEZ, P | 23.892,01 | 23.892,01 | 23.892,01 | 23.892,01 | | |
| 4000020595 | HIJOS DE MANUEL HERNAN | 1.149,50 | 617,10 | 1.149,50 | 1.149,50 | | |
| 4000020596 | CORPORACIÓN RTVE, S.A. | 45.139,05 | 117.204,87 | 45.139,05 | 119.077,10 | | 73.938,05 |
| 4000020597 | JUZGADO DE LO SOCIAL Nº | 250,00 | 250,00 | 250,00 | 250,00 | | |
| 4000020599 | GARCIA GARCIA, CARMEN I | 195,06 | 184,91 | 195,06 | 202,56 | | 7,50 |
| 4000020600 | CDAD.PROPIETARIOS EDF. | 7.074,00 | 3.930,00 | 7.074,00 | 7.074,00 | | |

Balance de Comprobación

Restriccion 0,00

Desde el día 01/01/2015 hasta el día 31/12/2015

El nivel: 1,2,3,Aux

Fecha: 15-04-2016

Pág.: 6

RADIOTELEVISION DE LA REGION DE MURCIA - Q3000264F

| CUENTA | TÍTULO | PERIODO | | ACUMULADO | | SALDOS | |
|------------|----------------------------|------------|------------|------------|------------|----------|------------|
| | | DEBE | HABER | DEBE | HABER | DEUDOR | ACREEDOR |
| 4000020601 | THYSSENKRUPP ELEVADOI | 305,90 | 183,54 | 305,90 | 305,90 | | |
| 4000020602 | JUAN NAVARRO GUILLEN, S | 7.477,80 | 9.595,30 | 7.477,80 | 9.595,30 | | 2.117,50 |
| 4000020606 | SALICRU, S.A. | 3.851,28 | 2.036,28 | 3.851,28 | 3.851,28 | | |
| 4000020607 | MATERIAL ELECTRICO RED | 128,07 | 128,07 | 128,07 | 128,07 | | |
| 4000020608 | MOTOR CARTAGENA, S.L. | 89,78 | | 89,78 | 89,78 | | |
| 4000020609 | SONIDO 1, S.L. | 11.481,20 | 11.481,20 | 11.481,20 | 11.481,20 | | |
| 4000020611 | ARIBAU GODIA, EDGAR | 1.209,52 | 1.209,52 | 1.209,52 | 1.209,52 | | |
| 4000020612 | CALERO GONZALEZ, ALEJA | 78,40 | 78,40 | 78,40 | 78,40 | | |
| 4000020613 | JUZGADO DE LO SOCIAL Nº | 250,00 | 250,00 | 250,00 | 250,00 | | |
| 4000020614 | BELLE TRULLEN, PILAR | 3.180,00 | 3.180,00 | 3.180,00 | 3.180,00 | | |
| 4000020615 | HG INTERIORS OF WOOD, S | 3.569,50 | 3.569,50 | 3.569,50 | 3.569,50 | | |
| 4000020616 | ESCOT ROMERO, JUAN LUI | 991,80 | 991,80 | 991,80 | 991,80 | | |
| 4000020618 | NOVELEC SEGURA, S.L. | 522,72 | 522,72 | 522,72 | 522,72 | | |
| 4000022000 | COMIS.DEVENGADAS NO P | | 43.396,50 | | 65.189,06 | | 65.189,06 |
| 4000030001 | PROVEEDORES DIVERSOS | 5,76 | 5,76 | 5,76 | 5,76 | | |
| 4000030006 | LA OPINION DE MURCIA, S./ | 60,48 | 60,48 | 60,48 | 60,48 | | |
| 4000030008 | FORTA -FED.ORGAN.RADIO | 170.869,49 | 75.841,93 | 170.869,49 | 171.583,11 | | 713,62 |
| 4000030015 | RADIOTELEVISIÓN VALENC | 131,37 | 131,37 | 131,37 | 131,37 | | |
| 4000030023 | GTM-(PUBLICIDAD)GRUPO I | 843,98 | | 843,98 | 130.534,98 | | 129.691,00 |
| 4000030043 | KANTAR MEDIA, S.A. | 98.736,00 | 90.508,00 | 98.736,00 | 106.964,00 | | 8.228,00 |
| 4000030044 | CONSORCIO DE TELECOML | 52.878,42 | 46.426,59 | 52.878,42 | 62.690,31 | | 9.811,89 |
| 4000030055 | ITEM AUDIOVISUAL, S.L. | 44.550,00 | 44.550,00 | 44.550,00 | 44.550,00 | | |
| 4000030060 | RETEVISIÓN I, S.A. | 62.075,29 | 51.250,91 | 62.075,29 | 68.859,84 | | 6.784,55 |
| 4000030071 | AGENCIA EFE, S.A. | 19.590,20 | 11.754,12 | 19.590,20 | 19.590,20 | | |
| 4000030086 | UNIVERSAL STUDIOS INTEF | 51.203,66 | 51.203,66 | 51.203,66 | 51.203,66 | | |
| 4000030112 | EUROPAPRESS DELEGACI | 13.986,40 | 8.391,84 | 13.986,40 | 13.986,40 | | |
| 4000030119 | DAMA-DERECHOS AUTOR M | 5.564,53 | 1.266,62 | 5.564,53 | 5.564,53 | | |
| 4000030138 | PRODUCCIONES LUNA DE I | 12.000,00 | | 12.000,00 | 12.000,00 | | |
| 4000030147 | CPT HOLDINGS, INC. | 356.708,47 | 356.708,47 | 356.708,47 | 356.708,47 | | |
| 4000030161 | ATM BROADCAST, S.L. | 7.260,00 | 7.260,00 | 7.260,00 | 7.260,00 | | |
| 4000030174 | SOC. GRAL. DE AUTORES Y | 206.783,25 | 166.489,09 | 206.783,25 | 265.978,16 | | 59.194,91 |
| 4000030191 | IMAGIA VIDEO INFOGRAFÍA | 25.000,00 | 25.000,00 | 25.000,00 | 25.000,00 | | |
| 4000030217 | WARNER BROS INTERN.TV | 296.424,93 | 296.424,93 | 296.424,93 | 296.424,93 | | |
| 4000030229 | CABLEEUROPA, S.A.U-ONO | 242,00 | 242,00 | 242,00 | 242,00 | | |
| 4000030248 | VÉRTICE CINE, S.L.U. | 25.199,47 | 25.199,47 | 25.199,47 | 25.199,47 | | |
| 4000030257 | AISGE-ARTISTAS INTÉRPRE | 49.647,04 | -10.510,37 | 49.647,04 | 49.647,04 | | |
| 4000030281 | AGEDI-AIE (ASOC.DE GESTI | 102.187,60 | 61.312,56 | 102.187,60 | 122.625,12 | | 20.437,52 |
| 4000030284 | SONY PICTURES HOME EN | 12.774,91 | 12.774,91 | 12.774,91 | 12.774,91 | | |
| 4000030310 | AGENCIA TRIBUTARIA-ADM | 225,00 | 225,00 | 1.729,57 | 225,00 | 1.504,57 | |
| 4000030329 | JUZGADO DE LO SOCIAL Nº | 1.398,80 | 1.398,80 | 1.398,80 | 1.398,80 | | |
| 4000030333 | VEGAP-VISUAL ENT.GESTI | 14.788,41 | 2.933,97 | 14.788,41 | 14.788,41 | | |
| 4000030342 | AIE-(Grabaciones audiovisu | 163.048,67 | 58.114,26 | 163.048,67 | 163.048,67 | | |
| 4000030358 | TEDIAL -TECNOL.DIGIT. AUI | 20.334,84 | 19.620,60 | 20.334,84 | 20.334,84 | | |
| 4000030362 | AUDIODESCRIPCIONES, S./ | 971,98 | 301,72 | 971,98 | 802,83 | 169,15 | |
| 4000030363 | CINEMATEXT MEDIA, S. A. | 614,20 | 249,39 | 614,20 | 711,60 | | 97,40 |
| 4000030369 | TELEFONICA SERVICIOS AL | 31.051,20 | 27.929,44 | 31.051,20 | 36.092,86 | | 5.041,66 |
| 4000030383 | KINOS KLAN P.C., S.L. | 95.000,00 | 95.000,00 | 95.000,00 | 95.000,00 | | |
| 4000030397 | DELGADO ESTEBAN, MIGUE | 97.227,13 | 97.227,13 | 97.227,13 | 97.227,13 | | |
| 4000030398 | MORALES CARRASCO, IGN/ | 9.982,50 | 9.982,50 | 9.982,50 | 9.982,50 | | |
| 4000030402 | COMARCAL TV LORCA, S.L. | 15.730,00 | 15.730,00 | 15.730,00 | 15.730,00 | | |
| 4000030403 | MONTESINOS SÁEZ, JOAQL | 6.655,00 | 6.655,00 | 6.655,00 | 6.655,00 | | |

Balance de Comprobación

Restriccion 0,00

Desde el día 01/01/2015 hasta el día 31/12/2015

El nivel: 1,2,3,Aux

Fecha: 15-04-2016

Pág.: 7

RADIOTELEVISION DE LA REGION DE MURCIA - Q3000264F

| CUENTA | TÍTULO | PERIODO | | ACUMULADO | | SALDOS | |
|------------|-------------------------------|------------|------------|------------|------------|--------|------------|
| | | DEBE | HABER | DEBE | HABER | DEUDOR | ACREEDOR |
| 4000030404 | VERABRIL COMUNICACION | 115.555,00 | 115.555,00 | 115.555,00 | 115.555,00 | | |
| 4000030405 | EDICIONES EL PAIS, S.L. | 50,00 | 50,00 | 50,00 | 50,00 | | |
| 4000030406 | MARTINEZ BASTIDA, FRANC | 3.500,00 | 3.500,00 | 3.500,00 | 3.500,00 | | |
| 4000030407 | PRODUCCIONES DISPLAY, : | 29.040,00 | 14.520,00 | 29.040,00 | 29.040,00 | | |
| 4000030410 | NAVARRO LOPEZ, ARACELI | 7.865,00 | 7.865,00 | 7.865,00 | 7.865,00 | | |
| 4000030411 | 1080 SOCIEDAD CIVIL | 4.235,00 | 4.235,00 | 4.235,00 | 4.235,00 | | |
| 4000030412 | MARTINEZ MULLERAS, CAR | 39.930,00 | 39.930,00 | 39.930,00 | 39.930,00 | | |
| 4000030414 | TN PRODUCCIONS, S.L. | 32.670,00 | 32.670,00 | 32.670,00 | 32.670,00 | | |
| 4000030415 | CATALANA DE INFORMATIC | 25.836,89 | 4.640,35 | 25.836,89 | 25.836,89 | | |
| 4000030416 | UNDERGROUND PICTURES | 1.016,40 | 1.016,40 | 1.016,40 | 1.016,40 | | |
| 4000030417 | NEON PRODUCCIONES, S.L | 95.000,00 | 95.000,00 | 95.000,00 | 95.000,00 | | |
| 4000030419 | AZENAYA PRODUCCIONES, | 25.000,00 | 25.000,00 | 25.000,00 | 25.000,00 | | |
| 4000030421 | MELO MUÑOZ, CARLOS | 29.040,00 | 29.040,00 | 29.040,00 | 29.040,00 | | |
| 4000030422 | GARCIA GARCIA, CARMEN I | 15,29 | 7,39 | 15,29 | 15,29 | | |
| 4000030423 | PRODUCCIONES WORLDIRI | 2.500,00 | | 2.500,00 | 2.500,00 | | |
| 4000030425 | CLUB MURC.ORGANIZ.CARI | 2.420,00 | 2.420,00 | 2.420,00 | 2.420,00 | | |
| 4002020274 | SOC.GRAL.AUTORES Y EDI | 23.585,11 | 23.585,11 | 23.585,11 | 23.585,11 | | |
| 4002020275 | AGEDI-ASOC.GESTION DCH | 14.919,93 | 14.919,93 | 14.919,93 | 14.919,93 | | |
| 4002030174 | SOC.GRAL.AUTORES Y EDI | 67.820,20 | 67.820,20 | 67.820,20 | 67.820,20 | | |
| 4002030257 | AISGE-ARTISTAS INTERPRE | 20.052,47 | 20.052,47 | 20.052,47 | 20.052,47 | | |
| 4002030281 | AGEDI-ASOC.GESTION DCH | 40.875,04 | 40.875,04 | 40.875,04 | 40.875,04 | | |
| 4002030342 | AIE-ARTISTAS INTERPRETE | 104.934,41 | 104.934,41 | 104.934,41 | 104.934,41 | | |
| 4009000003 | TELEFONICA DE ESPAÑA, F | 124,21 | 5.000,00 | 124,21 | 5.124,21 | | 5.000,00 |
| 4009000042 | EMPR.MPAL.AGUAS.MURCI | 32,77 | 27,40 | 32,77 | 60,17 | | 27,40 |
| 4009000077 | SANZ ARROYO, AGUSTIN | 539,87 | | 539,87 | | 539,87 | |
| 4009000150 | IBERDROLA GENERACION, | 195,60 | 1.140,54 | 195,60 | 1.336,14 | | 1.140,54 |
| 4009000154 | CANON ESPAÑA,S.A. Fras.P | | 99,88 | | 99,88 | | 99,88 |
| 4009000275 | AGEDI, FRAS. PDTES. DE RI | 20.297,98 | | 20.297,98 | 20.297,98 | | |
| 4009000277 | GRANIZO PALOMEQUE, S.C | 240,00 | | 240,00 | | 240,00 | |
| 4009020264 | PAPEL.TECNICA REGIONAL | 40,05 | | 40,05 | 40,05 | | |
| 4009020274 | SGAE FRAS PDTES RECIBIF | 10.389,56 | 13.421,39 | 10.389,56 | 23.810,95 | | 13.421,39 |
| 4009020275 | AGEDI Fras Pdtres recib. | | 7.274,56 | | 7.274,56 | | 7.274,56 |
| 4009020356 | HIDROGEA,GESTION INTEG | | 66,13 | | 66,13 | | 66,13 |
| 4009020393 | AQUALIA GEST.INT.AGUA-FI | 57,44 | | 57,44 | 57,44 | | |
| 4009020437 | CABLEMURCIA,S.L.- FRAS.P | 13,21 | | 13,21 | 13,21 | | |
| 4009020453 | COMITAS, Fras.Pdtres.Recibir | 29,97 | | 29,97 | 29,97 | | |
| 4009020553 | USACAR, S.L. Fras.pdtres.rec. | 2.346,40 | 677,44 | 2.346,40 | 3.023,84 | | 677,44 |
| 4009020568 | CINESA, Fras.ptes.recibir | 434,00 | 434,00 | 434,00 | 868,00 | | 434,00 |
| 4009020575 | IBERDROLA COMERCIALIZA | 105,81 | 142,68 | 105,81 | 248,49 | | 142,68 |
| 4009020596 | CORPORACIÓN RTVE, S.A.F | 28.258,53 | 21.337,95 | 28.258,53 | 49.596,48 | | 21.337,95 |
| 4009030000 | PROVEED.FRAS.PDTES. DE | 3.144,72 | | 3.144,72 | 3.144,72 | | |
| 4009030001 | WARNER 08 FRAS. PDTES F | 27.409,77 | | 27.409,77 | 27.409,77 | | |
| 4009030002 | LOS AÑOS BRILLANTES | | | | 2.897,73 | | 2.897,73 |
| 4009030008 | FORTA - FRAS.PTES.RECIBI | -11.070,42 | | | | | |
| 4009030043 | KANTAR MEDIA S.A. | | 6.800,00 | | 6.800,00 | | 6.800,00 |
| 4009030060 | RETEVISIÓN - FRAS.PTES.R | 4.517,56 | 2.500,00 | 4.517,56 | 7.017,56 | | 2.500,00 |
| 4009030086 | UNIVERSAL STUDIOS | 47.558,99 | | 47.558,99 | 47.558,99 | | |
| 4009030119 | DAMA-FRAS.PDTES.RECIBIF | 521,11 | | 521,11 | 521,11 | | |
| 4009030147 | COLUMBIA 2009-CPT HOLDI | 89.120,34 | 31.690,32 | 89.120,34 | 108.088,84 | | 18.968,50 |
| 4009030174 | SGAE-SOC.GRAL.AUTORES | 32.623,12 | | 32.623,12 | 32.623,12 | | |
| 4009030217 | WARNER BROS 2011 | 274.027,38 | 31.060,44 | 274.027,38 | 574.748,87 | | 300.721,49 |

Balance de Comprobación

Restriccion 0,00

Desde el día 01/01/2015 hasta el día 31/12/2015

El nivel: 1,2,3,Aux

Fecha: 15-04-2016

Pág.: 8

RADIOTELEVISION DE LA REGION DE MURCIA - Q3000264F

| CUENTA | TÍTULO | PERIODO | | ACUMULADO | | SALDOS | |
|------------|-------------------------------|------------|------------|--------------|------------|------------|------------|
| | | DEBE | HABER | DEBE | HABER | DEUDOR | ACREEDOR |
| 4009030248 | VÉRTICE CINE(MANGA) FRA | 20.826,00 | | 20.826,00 | 20.826,00 | | |
| 4009030257 | AISGE-FRAS.PTES.RECIBIR | | -16.572,29 | | | | |
| 4009030281 | AGEDI | 10.766,36 | | 10.766,36 | 10.766,36 | | |
| 4009030342 | AIE-ARTISTAS INTÉRPRETE | 44.546,80 | | 44.546,80 | 44.546,80 | | |
| 4009030358 | TEDIAL- FRAS.PTES.RECIBI | 590,28 | 518,18 | 590,28 | 1.108,46 | | 518,18 |
| 4009030362 | AUDIODESCRIPCIONES, Fra | 216,83 | | 216,83 | 216,83 | | |
| 4009030397 | DELGADO,MIGUEL Mª. FRAS | 19.500,00 | | 19.500,00 | 19.500,00 | | |
| 4009030398 | MORALES CARRASCO, IGN/ | 2.000,00 | | 2.000,00 | 2.000,00 | | |
| 4009030406 | MARTINEZ BASTIDA, FCO.J/ | 1.500,00 | | 1.500,00 | 1.500,00 | | |
| 4009030407 | PRODUCCIONES DISPLAY-F | 12.000,00 | | 12.000,00 | 12.000,00 | | |
| 4009030416 | UNDERGROUND PICTURES | 840,00 | | 840,00 | 840,00 | | |
| 4009030500 | CPT HOLDING - COLUMBIA : | 260.096,37 | 140.357,85 | 260.096,37 | 554.242,62 | | 294.146,25 |
| 407 | ANTICIPO A PROVEEDORES | | | 133.074,52 | | 133.074,52 | |
| 4070030055 | ITEM AUDIOVISUAL S.L. "ML | | | 6.528,93 | | 6.528,93 | |
| 4070030383 | ANTICIPO KINOS KLAN(THE | | | 112.496,00 | | 112.496,00 | |
| 4070030420 | ANTICIPO ZIMERLAND MED | | | 14.049,59 | | 14.049,59 | |
| 41 | ACREEDORES VARIOS | | | | 3.659,13 | | 3.659,13 |
| 410 | Acree.por prestaciones de ser | | | | 3.659,13 | | 3.659,13 |
| 410003000 | ACREEDORES PREST.SERV | | | | 3.659,13 | | 3.659,13 |
| 43 | CLIENTES | 647.170,06 | 693.264,25 | 1.141.351,07 | 694.474,29 | 446.876,78 | |
| 430 | CLIENTES | 626.274,07 | 693.264,25 | 800.818,37 | 694.474,29 | 106.344,08 | |
| 4300000003 | CENTRAL BROADCASTER M | 30.032,58 | | 30.032,58 | | 30.032,58 | |
| 4300020004 | LA OPINION DE MURCIA, S./ | 3.716,64 | 7.054,65 | 7.054,65 | 7.054,65 | | |
| 4300020007 | GRUPO GRAPHIC,D.Publ.ML | 484,00 | 484,00 | 665,50 | 484,00 | 181,50 | |
| 4300020011 | VIVES RADIO, S.B.A. | 1.328,58 | 1.328,58 | 1.328,58 | 1.328,58 | | |
| 4300020030 | IFEPA | 2.323,20 | 2.323,20 | 3.194,40 | 2.323,20 | 871,20 | |
| 4300020059 | CONSEJ.REGULADOR D.O.\ | 726,00 | 1.452,00 | 1.452,00 | 1.452,00 | | |
| 4300020087 | AYUNTAMIENTO DE YECLA | 3.630,00 | 3.630,00 | 4.840,00 | 3.630,00 | 1.210,00 | |
| 4300020128 | AYUNTAMIENTO DE LORCA | 1.243,88 | 1.243,88 | 1.243,88 | 1.243,88 | | |
| 4300020149 | AYUNTAMIENTO DE MURCI/ | 14.003,33 | 13.640,33 | 16.983,61 | 13.640,33 | 3.343,28 | |
| 4300020154 | AYUNTAMIENTO DE AGUILA | 847,00 | 907,50 | 1.210,00 | 907,50 | 302,50 | |
| 4300020175 | ELPOZO ALIMENTACION, S. | 10.890,00 | 11.945,38 | 13.639,38 | 11.945,38 | 1.694,00 | |
| 4300020191 | EL ALMACEN DEL INSTALAI | 4.900,56 | 5.308,94 | 7.350,84 | 5.308,94 | 2.041,90 | |
| 4300020235 | FERIA DE ARTESANIA REGI | 423,50 | 423,50 | 423,50 | 423,50 | | |
| 4300020244 | AYUNTAMIENTO DE CARTA/ | 2.299,00 | 3.751,00 | 3.751,00 | 3.751,00 | | |
| 4300020260 | UCOMUR | 7.986,00 | 7.986,00 | 15.972,00 | 7.986,00 | 7.986,00 | |
| 4300020315 | AYUNTAMIENTO DE SAN JA | 605,00 | 605,00 | 605,00 | 605,00 | | |
| 4300020329 | FERIA DEL MUEBLE DE YEC | 1.452,00 | 1.452,00 | 1.452,00 | 1.452,00 | | |
| 4300020332 | PEÑA FLAMENCA EL MELO/ | 586,85 | 484,00 | 1.070,85 | 484,00 | 586,85 | |
| 4300020338 | INST.FOMENTO REGION DE | 435,60 | | 435,60 | | 435,60 | |
| 4300020349 | CARM-D.G. PART.CIUD.,U.E. | | 387,20 | 387,20 | 387,20 | | |
| 4300020362 | CINESA | 6.183,10 | 6.708,24 | 7.233,38 | 6.708,24 | 525,14 | |
| 4300020464 | UNIVERSIDAD DE MURCIA | 363,00 | 363,00 | 363,00 | 363,00 | | |
| 4300020526 | PORTAVOZ COMUNIC.INTE/ | 929,28 | | 929,28 | | 929,28 | |
| 4300020528 | PUBLICIDAD LIQUIDA MURC | 1.113,68 | 2.508,08 | 2.508,08 | 2.508,08 | | |
| 4300020533 | AYUNTAMIENTO DE CARAV. | 580,80 | 484,00 | 1.064,80 | 484,00 | 580,80 | |
| 4300020542 | ESCUELA DE TURISMO DE I | 7.139,00 | 7.502,00 | 8.591,00 | 7.502,00 | 1.089,00 | |
| 4300020558 | CARAT ESPAÑA | 849,42 | 1.245,82 | 1.245,82 | 1.245,82 | | |
| 4300020593 | AYUNTAMIENTO DE LOS AL | 605,00 | 605,00 | 605,00 | 605,00 | | |
| 4300020633 | ASOCIACION DEPORTIVA E/ | 4.779,50 | 3.932,50 | 5.203,00 | 3.932,50 | 1.270,50 | |
| 4300020722 | UNIVERSIDAD POLIT.DE CA | 2.541,00 | 2.541,00 | 2.541,00 | 2.541,00 | | |

Balance de Comprobación

Restriccion 0,00
 Desde el día 01/01/2015 hasta el día 31/12/2015
 El nivel: 1,2,3,Aux

Fecha: 15-04-2016
 Pág.: 9

RADIOTELEVISION DE LA REGION DE MURCIA - Q3000264F

| CUENTA | TÍTULO | PERIODO | | ACUMULADO | | SALDOS | |
|------------|--------------------------|-----------|-----------|-----------|-----------|----------|----------|
| | | DEBE | HABER | DEBE | HABER | DEUDOR | ACREEDOR |
| 4300020758 | AYUNTAMIENTO DE ABARA | 605,00 | | 605,00 | | 605,00 | |
| 4300020770 | FECOAM | 5.808,00 | 6.776,00 | 6.776,00 | 6.776,00 | | |
| 4300020840 | AYUNTAMIENTO DE JUMILL | 1.089,00 | 484,00 | 1.089,00 | 484,00 | 605,00 | |
| 4300020891 | AUTORIDAD PORTUARIA DE | 4.356,09 | 4.356,10 | 5.082,13 | 4.356,10 | 726,03 | |
| 4300020904 | ATALAYA SERVICIOS FUNEI | 1.476,30 | 1.497,39 | 1.666,11 | 1.497,39 | 168,72 | |
| 4300020906 | FUNERARIA ESTAVESA | 147,63 | 147,63 | 147,63 | 147,63 | | |
| 4300020921 | CABLEMURCIA, S.L. | 51,55 | 51,51 | 51,55 | 51,55 | | |
| 4300020959 | MANCOMUNIDAD TURIST.SI | 484,00 | | 484,00 | | 484,00 | |
| 4300020998 | CARM.CONSEJ.POLITICA SC | | 2.613,25 | 2.613,25 | 2.613,25 | | |
| 4300021031 | CARM.CONSEJ.EDUCAC.,CI | -605,00 | 4.189,99 | 4.189,99 | 4.189,99 | | |
| 4300021062 | ASOCIACION RUTA DEL VIN | | | | 1.210,00 | | 1.210,00 |
| 4300021076 | PEREZ MARTINEZ, EVA MAF | 580,20 | 580,20 | 580,20 | 580,20 | | |
| 4300021079 | BODEGAS Y VIÑEDOS CASA | 3.811,50 | 3.811,50 | 5.505,50 | 3.811,50 | 1.694,00 | |
| 4300021131 | COMISIONES OBRERAS REI | | 2.010,00 | 2.010,00 | 2.010,00 | | |
| 4300021147 | TERAPIAS MEDICAS DOMIC | 3.630,00 | 5.142,50 | 6.050,00 | 5.142,50 | 907,50 | |
| 4300021167 | TANATORIO DOS MARES, S | 42,18 | 42,18 | 42,18 | 42,18 | | |
| 4300021180 | JUAN CARLOS Y SANTIAGO | 503,36 | | 503,36 | | 503,36 | |
| 4300021213 | PROXIMIA HAVAS, S.L. | 2.480,50 | 2.480,51 | 3.267,01 | 2.480,51 | 786,50 | |
| 4300021214 | ASOCIACION DE COMERCIA | 1.452,00 | 1.452,00 | 1.452,00 | 1.452,00 | | |
| 4300021232 | PRODUCTOS CONTINENTAI | 363,00 | 363,00 | 363,00 | 363,00 | | |
| 4300021240 | F.L.CROS BERNABEU | 3.272,58 | 3.272,58 | 3.272,58 | 3.272,58 | | |
| 4300021248 | AIREMAR RESTAURANTE, S | 484,00 | | 484,00 | | 484,00 | |
| 4300021260 | UNIVERSIDAD CATÓLICA DE | 2.541,00 | 2.629,40 | 4.686,40 | 2.629,40 | 2.057,00 | |
| 4300021263 | FUNERARIA SANCHEZ MOL | 21,09 | 21,09 | 21,09 | 21,09 | | |
| 4300021269 | CENTRAL QUESERA MONTE | 1.452,00 | 2.178,00 | 2.541,00 | 2.178,00 | 363,00 | |
| 4300021278 | AYUNTAMIENTO DE BLANC, | 1.633,50 | | 1.633,50 | | 1.633,50 | |
| 4300021282 | BANCO MARE NOSTRUM, S | 10.569,90 | 12.994,40 | 14.066,88 | 12.994,40 | 1.072,48 | |
| 4300021288 | FEDERAC.ASOC.EMPRESA | 309,57 | 309,57 | 309,57 | 309,57 | | |
| 4300021294 | AISLAMIENTOS EN POLIURE | 1.089,00 | 3.025,00 | 3.025,00 | 3.025,00 | | |
| 4300021296 | CONCAMAR, S.L. | 1.694,00 | 1.210,00 | 1.936,00 | 1.210,00 | 726,00 | |
| 4300021304 | CAJA RURAL REGIONAL,S.C | 990,00 | 1.320,00 | 1.320,00 | 1.320,00 | | |
| 4300021305 | CAJA RURAL CENTRAL, S.C | 1.643,40 | 1.650,00 | 2.303,40 | 1.650,00 | 653,40 | |
| 4300021310 | DISTRIBAT, S.L. | 1.210,00 | 1.210,00 | 1.452,00 | 1.210,00 | 242,00 | |
| 4300021311 | SUMINISTROS MAYOR, S.L. | 3.025,00 | 3.025,00 | 3.630,00 | 3.025,00 | 605,00 | |
| 4300021314 | MANUEL MARTINEZ MEROÑ | 1.210,00 | 1.089,00 | 1.331,00 | 1.089,00 | 242,00 | |
| 4300021316 | TANATORIO FUNERARIA SA | 21,09 | 21,09 | 21,09 | 21,09 | | |
| 4300021330 | GRUPO DE MEDIOS DE TEL | | 179,08 | 179,08 | 179,08 | | |
| 4300021333 | HIPERMERCADO E.LECLER | 1.452,00 | 1.452,00 | 1.694,00 | 1.452,00 | 242,00 | |
| 4300021336 | CAJAS RURALES UNIDAS,S | 4.235,00 | 4.235,00 | 4.235,00 | 4.235,00 | | |
| 4300021337 | HOSPITAL NTRA.SRA.DEL P | 3.025,00 | 2.722,50 | 3.630,00 | 2.722,50 | 907,50 | |
| 4300021339 | AYUNTAMIENTO DE TORRE | | 1.452,00 | 1.452,00 | 1.452,00 | | |
| 4300021345 | ILUSTRE COLEGIO DE MEDI | 188,76 | 188,76 | 188,76 | 188,76 | | |
| 4300021349 | OPRA EUROPA, S.L. | | 108,90 | 108,90 | 108,90 | | |
| 4300021353 | AVANTE SURESTE, S.L. | 968,00 | 968,00 | 968,00 | 968,00 | | |
| 4300021355 | REPSOL PETROLEO, S.A. | 1.210,00 | | 1.210,00 | | 1.210,00 | |
| 4300021357 | MORALES CARRASCO, IGN | | 1.452,00 | 1.452,00 | 1.452,00 | | |
| 4300021366 | AYUNTAMIENTO DE MAZAR | 2.722,50 | 1.512,50 | 2.722,50 | 1.512,50 | 1.210,00 | |
| 4300021367 | RETRAMUR GR, S.L. | | 302,50 | 302,50 | 302,50 | | |
| 4300021375 | INSTITUTO DE TURISMO RE | 2.674,10 | 3.233,12 | 3.842,96 | 3.233,12 | 609,84 | |
| 4300021376 | CLINICA VIRGEN DE LA VEG | 3.993,00 | 2.904,00 | 3.993,00 | 2.904,00 | 1.089,00 | |
| 4300021380 | ILUSTRE Cº OFICIAL ARQUI | 2.480,50 | 1.936,00 | 2.480,50 | 1.936,00 | 544,50 | |

Balance de Comprobación

Restriccion 0,00

Desde el día 01/01/2015 hasta el día 31/12/2015

El nivel: 1,2,3,Aux

Fecha: 15-04-2016

Pág.: 10

RADIOTELEVISION DE LA REGION DE MURCIA - Q3000264F

| CUENTA | TÍTULO | PERIODO | | ACUMULADO | | SALDOS | |
|------------|---------------------------|-----------|----------|-----------|----------|----------|----------|
| | | DEBE | HABER | DEBE | HABER | DEUDOR | ACREEDOR |
| 4300021385 | ASOC.NAL.PRODUCT.ENER | 260,15 | 260,15 | 260,15 | 260,15 | | |
| 4300021400 | MORENO NIETO, MARIA JO | 1.936,00 | 1.936,00 | 1.936,00 | 1.936,00 | | |
| 4300021404 | CRISAMMAJU, S.L. | 2.117,50 | 1.694,00 | 2.752,75 | 1.694,00 | 1.058,75 | |
| 4300021412 | AYUNTAMIENTO DE ORIHUE | 3.465,44 | 8.007,78 | 8.617,62 | 8.007,78 | 609,84 | |
| 4300021414 | TRIBUGEST GESTION DE TF | 1.923,90 | 1.300,75 | 2.196,15 | 1.300,75 | 895,40 | |
| 4300021420 | AYUNTAMIENTO DE CIEZA | 1.210,00 | 2.420,00 | 2.420,00 | 2.420,00 | | |
| 4300021429 | TALLER DE RADIO, S.L. | 157,30 | 157,30 | 157,30 | 157,30 | | |
| 4300021430 | ASOCIACION RUTA DEL VIN | 907,50 | 907,50 | 907,50 | 907,50 | | |
| 4300021433 | AYUNTAMIENTO DE PUERT | 1.210,00 | 1.210,00 | 1.210,00 | 1.210,00 | | |
| 4300021436 | TICOTEM ETT, S.A.U. | 3.993,00 | 4.719,00 | 5.082,00 | 4.719,00 | 363,00 | |
| 4300021437 | NOELIA TURISMO, S.L. | | 1.437,48 | 1.437,48 | 1.437,48 | | |
| 4300021439 | CUTILLAS Y DE HARO IMPR | 121,00 | 605,00 | 605,00 | 605,00 | | |
| 4300021440 | JOSE REVERTE NAVARRO : | 363,00 | | 363,00 | | 363,00 | |
| 4300021444 | AGRICOLA EL NIÑO DEL CA | 1.742,40 | 1.778,70 | 2.105,40 | 1.778,70 | 326,70 | |
| 4300021445 | CONSORCIO TURISTICO ME | -1.210,00 | | | | | |
| 4300021448 | CORPORACION RADIO TV E | 2.285,45 | 2.285,45 | 2.285,45 | 2.285,45 | | |
| 4300021449 | AYUNTAMIENTO DE YESTE | | 1.210,00 | 1.210,00 | 1.210,00 | | |
| 4300021450 | FEDERACION DE FUTBOL D | 2.662,00 | 2.904,00 | 3.388,00 | 2.904,00 | 484,00 | |
| 4300021453 | RESTAURANTE LA ZARAND. | 2,00 | 1.212,00 | 1.212,00 | 1.212,00 | | |
| 4300021455 | TECNOLOGIA DE LA CONST | | 1.481,04 | 1.481,04 | 1.481,04 | | |
| 4300021456 | ASIST.SANIT.INTERPROVIN | 1.210,00 | 1.210,00 | 1.210,00 | 1.210,00 | | |
| 4300021457 | ARAUJO ROMERO, MANUEL | | 363,00 | 363,00 | 363,00 | | |
| 4300021461 | CONS.PRESID.Y EMPLEO-D | 1.210,00 | 1.210,00 | 1.210,00 | 1.210,00 | | |
| 4300021462 | AMO FERNANDEZ, BENJAM | 726,00 | | 726,00 | | 726,00 | |
| 4300021464 | RAMON MADRID COMUNICA | 653,40 | 653,40 | 653,40 | 653,40 | | |
| 4300021465 | KESKESE, S.L. | 1.161,60 | | 1.161,60 | | 1.161,60 | |
| 4300021467 | CROMOLUSION, S.L. | 2.420,00 | 2.420,00 | 2.420,00 | 2.420,00 | | |
| 4300021468 | COMUNIDAD DE REGANTES | 163,35 | 163,35 | 163,35 | 163,35 | | |
| 4300021469 | PRODUCCIONES ARTISTIC/ | 423,50 | | 423,50 | | 423,50 | |
| 4300021471 | F. PROFESIONAL C. GALEN | 6.776,00 | 4.840,00 | 6.776,00 | 4.840,00 | 1.936,00 | |
| 4300021473 | ANTENA JOVEN, S.L. | 242,00 | 242,00 | 242,00 | 242,00 | | |
| 4300021474 | ARENAMARINA INSTALACIC | 847,00 | 847,00 | 847,00 | 847,00 | | |
| 4300021475 | ASOC.PROF.PROV.JOYERO | 338,80 | 338,80 | 338,80 | 338,80 | | |
| 4300021476 | EMEDOS ING, S.L. | 217,80 | 217,80 | 217,80 | 217,80 | | |
| 4300021477 | EFECTO GLOBAL, S.L. | 1.393,92 | | 1.393,92 | | 1.393,92 | |
| 4300021478 | CARTAGO CAPILAR, S.L. | 1.905,75 | 1.361,25 | 1.905,75 | 1.361,25 | 544,50 | |
| 4300021479 | GOMEZ VICENTE, FRANCIS | 21,09 | 21,09 | 21,09 | 21,09 | | |
| 4300021480 | ILUNION EMERGENCIAS, S. | 1.500,00 | 1.500,00 | 1.500,00 | 1.500,00 | | |
| 4300021481 | BODEGAS CARCHELO, S.L. | 2.178,00 | 1.452,00 | 2.178,00 | 1.452,00 | 726,00 | |
| 4300021482 | ASOC. S.A.D.L. AMIGOS DEL | | 600,00 | | 600,00 | | 600,00 |
| 4300021483 | COLEGIO OF.ENFERMERIA | 2.178,00 | 726,00 | 2.178,00 | 726,00 | 1.452,00 | |
| 4300021484 | AYUNTAMIENTO DE MOLIN/ | 484,00 | 484,00 | 484,00 | 484,00 | | |
| 4300021485 | SURESTE SISTEMAS DE SE | 3.630,00 | 3.630,00 | 3.630,00 | 3.630,00 | | |
| 4300021486 | RECREA ESTUDIO GRAFICC | 330,33 | | 330,33 | | 330,33 | |
| 4300021487 | AYUNTAMIENTO DE ALHAM | 1.210,00 | | 1.210,00 | | 1.210,00 | |
| 4300021488 | GRUPO UPPER | 2.057,00 | | 2.057,00 | | 2.057,00 | |
| 4300021489 | COMPAS COMUNICACION C | 605,00 | 605,00 | 605,00 | 605,00 | | |
| 4300030016 | GROUPM PUBLICIDAD WOR | 5.142,50 | 5.142,50 | 5.142,50 | 5.142,50 | | |
| 4300030096 | CANAL SUR TELEVISIÓN, S. | | 60,32 | 60,32 | 60,32 | | |
| 4300030106 | TV. AUTONOMÍA MADRID, S | | 805,94 | 805,94 | 805,94 | | |
| 4300030126 | IFEPA -INSTITUCIÓN FERIAI | 605,00 | 2.420,00 | 2.420,00 | 2.420,00 | | |

Balance de Comprobación

Restriccion 0,00

Desde el día 01/01/2015 hasta el día 31/12/2015

El nivel: 1,2,3,Aux

Fecha: 15-04-2016

Pág.: 11

RADIOTELEVISION DE LA REGION DE MURCIA - Q3000264F

| CUENTA | TÍTULO | PERIODO | | ACUMULADO | | SALDOS | |
|------------|----------------------------|------------|------------|------------|------------|------------|----------|
| | | DEBE | HABER | DEBE | HABER | DEUDOR | ACREEDOR |
| 4300030239 | BANCO MARE NOSTRUM, S | | 7.260,00 | 7.260,00 | 7.260,00 | | |
| 4300031050 | BEARD LABEL, S.L. - GABINI | 2.359,50 | 2.359,50 | 2.359,50 | 2.359,50 | | |
| 4300031164 | FORTA-FED.ORGAN.RADIO | 8,28 | 8,28 | 8,28 | 8,28 | | |
| 4300031353 | AVANTE SURESTE, S.L. | 1.694,00 | 2.184,05 | 2.184,05 | 2.184,05 | | |
| 4300031357 | MORALES CARRASCO, IGN | 7.562,50 | 9.982,50 | 9.982,50 | 9.982,50 | | |
| 4300031359 | DELGADO ESTEBAN, MIGUE | 73.632,13 | 97.227,13 | 97.227,13 | 97.227,13 | | |
| 4300031362 | COMARCAL TV LORCA, S.L. | 15.730,00 | 15.730,00 | 15.730,00 | 15.730,00 | | |
| 4300031363 | MONTESINOS SÁEZ, JOAQL | 6.655,00 | 6.655,00 | 6.655,00 | 6.655,00 | | |
| 4300031364 | VERABRIL COMUNICACIÓN | 115.555,00 | 115.555,00 | 115.555,00 | 115.555,00 | | |
| 4300031377 | MARTINEZ BASTIDA, FRANC | 2.420,00 | 9.065,00 | 9.065,00 | 9.065,00 | | |
| 4300031378 | PRODUCCIONES DISPLAY, : | | 29.040,00 | 29.040,00 | 29.040,00 | | |
| 4300031398 | 1080 SOCIEDAD CIVIL | 4.235,00 | 4.235,00 | 4.235,00 | 4.235,00 | | |
| 4300031399 | NAVARRO LOPEZ, ARACELI | 7.865,00 | 7.865,00 | 7.865,00 | 7.865,00 | | |
| 4300031406 | MARTINEZ MULLERAS, CAR | 39.930,00 | 39.930,00 | 39.930,00 | 39.930,00 | | |
| 4300031412 | AYUNTAMIENTO DE ORIHUE | 1.452,00 | 1.452,00 | 1.452,00 | 1.452,00 | | |
| 4300031426 | TN PRODUCCIONS, S.L. | 32.670,00 | 32.670,00 | 32.670,00 | 32.670,00 | | |
| 4300031434 | EURODELTA MUSIC, S.A. | 18.641,08 | | 18.641,08 | | 18.641,08 | |
| 4300031443 | VIVAKI COMMUNICATIONS, | | 5.324,00 | 5.324,00 | 5.324,00 | | |
| 4300031446 | MELO MUÑOZ, CARLOS | 29.040,00 | 29.040,00 | 29.040,00 | 29.040,00 | | |
| 4300031447 | INTELIGENCIA YMEDIA, S.A | | 2.117,50 | 2.117,50 | 2.117,50 | | |
| 4300031448 | CORPORACION RADIO TV E | | 242,00 | 242,00 | 242,00 | | |
| 4300031458 | MIPUBLI, S.L. | 6.352,50 | 6.352,50 | 6.352,50 | 6.352,50 | | |
| 4300031460 | TELEVISION AUTONOMIA M | | 4.883,54 | 4.883,54 | 4.883,54 | | |
| 4300031463 | CONOCEA TRAINING, S.L. | | 2.904,00 | 2.904,00 | 2.904,00 | | |
| 4300031464 | RAMON MADRID COMUNICA | | 1.089,00 | 1.089,00 | 1.089,00 | | |
| 4300031465 | KESKESE, S.L. | | 6.050,00 | 6.050,00 | 6.050,00 | | |
| 4300031466 | INDUSTRIA TEXTIL METRAT | 1.306,80 | 1.306,80 | 1.306,80 | 1.306,80 | | |
| 4300031470 | CLUB MURC.ORGANIZ.CARI | 2.420,00 | 2.420,00 | 2.420,00 | 2.420,00 | | |
| 4300031471 | F. PROFESIONAL C. GALEN | 580,80 | 580,80 | 580,80 | 580,80 | | |
| 436 | CLIENTES DUDOSO COBRC | 20.895,99 | | 340.532,70 | | 340.532,70 | |
| 4360020007 | MURPRO, S.A. | | | 779,52 | | 779,52 | |
| 4360020013 | PROMOCIONES Y PRODUCI | | | 730,80 | | 730,80 | |
| 4360020020 | CAJAMURCIA | | | 709,19 | | 709,19 | |
| 4360020030 | IFEPA | | | 11.690,46 | | 11.690,46 | |
| 4360020032 | ASAMBLEA REGIONAL DE M | | | 1.044,00 | | 1.044,00 | |
| 4360020048 | GRUPO IMAGEN, S.L. | | | 584,64 | | 584,64 | |
| 4360020086 | AUTOMOVILES BUENDIA,S.I | | | 685,15 | | 685,15 | |
| 4360020087 | AYUNT. DE YECLA | | | 348,59 | | 348,59 | |
| 4360020121 | AYUNT. DE LA UNION | | | 595,60 | | 595,60 | |
| 4360020124 | AYUNT. DE CEHEGIN | | | 174,29 | | 174,29 | |
| 4360020128 | AYUNT. DE LORCA | | | 2.497,98 | | 2.497,98 | |
| 4360020135 | SELECTA SOLUC.INTEGRAL | | | 5.082,00 | | 5.082,00 | |
| 4360020180 | FUNDACION ECCA | | | 1.525,40 | | 1.525,40 | |
| 4360020181 | ISSORM | | | 208,80 | | 208,80 | |
| 4360020191 | EL ALMACEN DEL INSTALAI | | | 2.758,62 | | 2.758,62 | |
| 4360020295 | AYUNT. DE ALCANTARILLA | | | 766,89 | | 766,89 | |
| 4360020300 | GRUMUSA, S.L. | | | 34,84 | | 34,84 | |
| 4360020317 | AYUNTAMIENTO DE MORAT | | | 2.726,00 | | 2.726,00 | |
| 4360020326 | ALCER MURCIA | | | 1.555,12 | | 1.555,12 | |
| 4360020332 | PEÑA FLAMENCA MELÓN DI | | | 696,00 | | 696,00 | |
| 4360020342 | EDITORIAL K.R. | | | 697,17 | | 697,17 | |

Balance de Comprobación

Restriccion 0,00

Desde el día 01/01/2015 hasta el día 31/12/2015

El nivel: 1,2,3,Aux

Fecha: 15-04-2016

Pág.: 12

RADIOTELEVISION DE LA REGION DE MURCIA - Q3000264F

| CUENTA | TÍTULO | PERIODO | | ACUMULADO | | SALDOS | |
|------------|--------------------------|----------|-------|-----------|-------|----------|----------|
| | | DEBE | HABER | DEBE | HABER | DEUDOR | ACREEDOR |
| 4360020484 | MOGOLLON MUEBLES AL C | | | 8.477,37 | | 8.477,37 | |
| 4360020497 | CENTRO INTERN.DEL MUEE | | | 7.779,02 | | 7.779,02 | |
| 4360020511 | TOVAR SPORT, S.A. | | | 885,41 | | 885,41 | |
| 4360020514 | COMERCIAL RONDA NORTE | | | 944,48 | | 944,48 | |
| 4360020517 | JUAN DE DIOS CLIMATIZACI | | | 1.392,00 | | 1.392,00 | |
| 4360020526 | PORTAVOZ DE COMUNICAC | | | 464,32 | | 464,32 | |
| 4360020550 | AGEMEDIOS.CENTRAL DE C | | | 812,69 | | 812,69 | |
| 4360020569 | PUBLIC.ESPACIO COMUNIC | | | 4.010,97 | | 4.010,97 | |
| 4360020575 | LUIS ORTEGA CASTILLO | | | 1.318,86 | | 1.318,86 | |
| 4360020584 | AYUNTAMIENTO DE ALBUDI | | | 375,84 | | 375,84 | |
| 4360020593 | AYUNTAMIENTO DE LOS AL | | | 2.376,19 | | 2.376,19 | |
| 4360020646 | SECRET.SECT.MUJER Y JU | | | 4.531,63 | | 4.531,63 | |
| 4360020681 | ASOCIACION DEPORTIVA A | | | 97,60 | | 97,60 | |
| 4360020688 | SAN MARINO BEACH,S.A. | | | 217,87 | | 217,87 | |
| 4360020699 | J.C.TRAZO,S.L. | | | 1.003,93 | | 1.003,93 | |
| 4360020716 | CONTACTO PUBLICIDAD | | | 223,10 | | 223,10 | |
| 4360020723 | LEÑAS PEDRO MARTINEZ G | | | 1.115,48 | | 1.115,48 | |
| 4360020733 | PRODUCCIÓN ESPACIO CO | | | 1.951,21 | | 1.951,21 | |
| 4360020745 | MERCADER TRAVELS | | | 918,53 | | 918,53 | |
| 4360020750 | PRENSA DEL SURESTE | | | 857,77 | | 857,77 | |
| 4360020767 | ALARCON MARTINEZ,JUAN | | | 545,19 | | 545,19 | |
| 4360020769 | PRODUCC.AUDIOVISUALES | | | 174,29 | | 174,29 | |
| 4360020773 | CAFETERIA AFRODITA | | | 104,58 | | 104,58 | |
| 4360020804 | HERNANDEZ Y HDEZ.ACIE,S | | | 871,47 | | 871,47 | |
| 4360020809 | PANIFICADORA DE BENIAJA | | | 52,29 | | 52,29 | |
| 4360020820 | HOTEL FUENTE BAÑOS DE | | | 1.394,35 | | 1.394,35 | |
| 4360020821 | INMO-FINANZAS, S.L. | | | 2.788,68 | | 2.788,68 | |
| 4360020829 | BELT IBERICA,S.A. | | | 341,62 | | 341,62 | |
| 4360020831 | CARAVACA JUBILAR,S.A. | | | 1.394,35 | | 1.394,35 | |
| 4360020834 | PUBLIGUIA 2001,S.L. | | | 1.171,25 | | 1.171,25 | |
| 4360020838 | CROS GIL, ALEJANDRO | | | 689,03 | | 689,03 | |
| 4360020860 | EXPLOT.CARTHAGO TURIS' | | | 732,03 | | 732,03 | |
| 4360020870 | CLUB FUTBOL CIUDAD MUR | | | 738,31 | | 738,31 | |
| 4360020874 | C.P. Y P.D. VOLEY MURCIA | | | 1.326,02 | | 1.326,02 | |
| 4360020887 | FUNDACION CAJAMURCIA | | | 1.450,28 | | 1.450,28 | |
| 4360020896 | GESTION DEL MUEBLE PAR | | | 1.372,51 | | 1.372,51 | |
| 4360020900 | AMYCA, SOC.COOP. | | | 4.531,66 | | 4.531,66 | |
| 4360020910 | ESC.DEPOT.MPAL. DE FUTE | | | 209,16 | | 209,16 | |
| 4360020915 | TRANSPORTE VIAJEROS DE | | | 886,50 | | 886,50 | |
| 4360020924 | EUROHISPANA DE EXPORT | | | 7.656,00 | | 7.656,00 | |
| 4360020931 | INST. DE LA MUJER R.M. | | | 1.392,00 | | 1.392,00 | |
| 4360020934 | LORCA DEPORTIVA,C.F. | | | 976,05 | | 976,05 | |
| 4360020938 | CONCEJ.DEPORTES/AYTO. | | | 209,15 | | 209,15 | |
| 4360020952 | TEDOYCAR,S.L. | | | 835,20 | | 835,20 | |
| 4360020955 | EUROPOSADAS,S.L. | | | 1.159,30 | | 1.159,30 | |
| 4360020957 | S.A.DAMM | | | 313,20 | | 313,20 | |
| 4360020972 | ARMONIA ASISTENCIA DOM | | | 219,56 | | 219,56 | |
| 4360020984 | LOPEZ TAVIRA, JOSE MANL | | | 232,00 | | 232,00 | |
| 4360020986 | MEDIA PLANNING LEVANTE | | | 1.647,66 | | 1.647,66 | |
| 4360020998 | CARM.CONSEJ.POLITICA SC | 2.613,25 | | 2.613,25 | | 2.613,25 | |
| 4360021007 | MOLINA ORTEGA, ANTONIO | | | 348,00 | | 348,00 | |

Balance de Comprobación

Restriccion 0,00

Desde el día 01/01/2015 hasta el día 31/12/2015

El nivel: 1,2,3,Aux

Fecha: 15-04-2016

Pág.: 13

RADIOTELEVISION DE LA REGION DE MURCIA - Q3000264F

| CUENTA | TÍTULO | PERIODO | | ACUMULADO | | SALDOS | |
|------------|--------------------------|----------|-------|-----------|-------|-----------|----------|
| | | DEBE | HABER | DEBE | HABER | DEUDOR | ACREEDOR |
| 4360021015 | OLIVARES Y SIMON, S.L. | | | 4.526,34 | | 4.526,34 | |
| 4360021022 | PEREZ CASCALES, FIDELIO | | | 417,60 | | 417,60 | |
| 4360021031 | CARM.CONSEJ.EDUCAC.CU | 2.979,99 | | 2.979,99 | | 2.979,99 | |
| 4360021034 | TRAMPOLIN HILL GOLF RES | | | 30.624,00 | | 30.624,00 | |
| 4360021039 | LORANISA | | | 4.176,00 | | 4.176,00 | |
| 4360021048 | TOROS CALASPARRA | | | 556,80 | | 556,80 | |
| 4360021055 | TAURINA CONTINENTAL | | | 445,44 | | 445,44 | |
| 4360021059 | CARTAGENA, F.C. | | | 3.480,00 | | 3.480,00 | |
| 4360021063 | MOTIVA COMUNICACIÓN Y I | | | 1.678,52 | | 1.678,52 | |
| 4360021066 | D'BEST FAMILY CARS | | | 6.971,60 | | 6.971,60 | |
| 4360021071 | RADIO CIEZA | | | 772,56 | | 772,56 | |
| 4360021072 | AGUAS Y ESTRUCTURAS | | | 46,40 | | 46,40 | |
| 4360021080 | VILLAMUSICA | | | 384,19 | | 384,19 | |
| 4360021081 | CENCOMED | | | 2.255,88 | | 2.255,88 | |
| 4360021093 | COMUNICA EST.AG.CREATI | | | 1.201,76 | | 1.201,76 | |
| 4360021104 | TAPIZADOS JUBEL, S.L. | | | 1.740,00 | | 1.740,00 | |
| 4360021105 | TROQUEMUR | | | 649,60 | | 649,60 | |
| 4360021113 | MUEBLES ALEGRIA, S.L. | | | 429,20 | | 429,20 | |
| 4360021115 | AQUAMED | | | 1.300,36 | | 1.300,36 | |
| 4360021136 | CONVERSA | | | 682,08 | | 682,08 | |
| 4360021149 | CONSEJO LOCAL DE LA | | | 600,00 | | 600,00 | |
| 4360021150 | CENTRO MEDICO NUEVO S | | | 1.461,60 | | 1.461,60 | |
| 4360021165 | CLUB FUTBOL ATLETICO CI | | | 3.862,80 | | 3.862,80 | |
| 4360021168 | INVERCON AGRICOLA | | | 580,00 | | 580,00 | |
| 4360021198 | ESPECTACULOS Y OCIO LE | | | 290,00 | | 290,00 | |
| 4360021199 | HORESME | | | 2.958,00 | | 2.958,00 | |
| 4360021220 | BURKE COMUNICACIONES | | | 700,00 | | 700,00 | |
| 4360021223 | SEMOTAURO | | | 400,02 | | 400,02 | |
| 4360021249 | ALFONSO GUZMAN GARCIA | | | 118,00 | | 118,00 | |
| 4360021270 | INVERSIONES EN BARES DI | | | 354,00 | | 354,00 | |
| 4360021280 | CLUB OLIMPICO DE TOTAN/ | | | 177,00 | | 177,00 | |
| 4360021286 | FRANCISCO VAÑOS SAMPE | | | 660,80 | | 660,80 | |
| 4360021308 | EUROPEAN HOSPITALITY | | | 177,00 | | 177,00 | |
| 4360021315 | KULTURALIA 2000 | | | 590,00 | | 590,00 | |
| 4360021317 | GRUPO 7 CARTAGENA S.L. | | | 242,00 | | 242,00 | |
| 4360021338 | ROBERTO RODRIGUEZ | | | 484,00 | | 484,00 | |
| 4360021342 | CLOTILDE BASTIDA | | | 121,00 | | 121,00 | |
| 4360021343 | E.P.F. ENTERTAINMENT | | | 181,50 | | 181,50 | |
| 4360021349 | OPRA CARTAGENA S.L. | 108,90 | | 229,90 | | 229,90 | |
| 4360021357 | MORALES CARRASCO, IGN/ | 1.452,00 | | 1.452,00 | | 1.452,00 | |
| 4360021367 | RETRAMUR GR, S.L. | 302,50 | | 302,50 | | 302,50 | |
| 4360021408 | FORJAS SIGLO XXI | | | 484,00 | | 484,00 | |
| 4360021418 | MÉ DUELE LA PIENNA | | | 290,40 | | 290,40 | |
| 4360021423 | SOOL UNIVERSAL CIRCUS | | | 450,40 | | 450,40 | |
| 4360021437 | NOELIA TURISMO, S.L. | 290,40 | | 290,40 | | 290,40 | |
| 4360021439 | CUTILLAS Y DE HARO IMPR | 139,15 | | 139,15 | | 139,15 | |
| 4360030013 | PRODUCCION ESPACIO CO | | | 2.083,92 | | 2.083,92 | |
| 4360030016 | GROUP M. DE PUBLICIDAD | | | 1.697,01 | | 1.697,01 | |
| 4360030035 | D.F.CENTRE FINANCE, S.L. | | | 11.119,97 | | 11.119,97 | |
| 4360030040 | MUNTAÑOLA COMUNICACI | | | 354,00 | | 354,00 | |
| 4360030041 | OI ESTUDIO CREATIVO | | | 8.750,03 | | 8.750,03 | |

Balance de Comprobación

Restriccion 0,00

Desde el día 01/01/2015 hasta el día 31/12/2015

El nivel: 1,2,3,Aux

Fecha: 15-04-2016

Pág.: 14

RADIOTELEVISION DE LA REGION DE MURCIA - Q3000264F

| CUENTA | TÍTULO | PERIODO | | ACUMULADO | | SALDOS | |
|------------|--------------------------|--------------|--------------|--------------|--------------|-----------|----------|
| | | DEBE | HABER | DEBE | HABER | DEUDOR | ACREEDOR |
| 4360030043 | PROAYNA | | | 6.960,00 | | 6.960,00 | |
| 4360030047 | MEDIA PLANNING GROUP, S | | | 3.726,28 | | 3.726,28 | |
| 4360030052 | GENESIS MEDIAFILMS | | | 9.411,66 | | 9.411,66 | |
| 4360030056 | COCINAS DE HOY | | | 1.082,68 | | 1.082,68 | |
| 4360030075 | IBERAMUR | | | 3.540,00 | | 3.540,00 | |
| 4360030083 | MANAGEMENT MEDIA M. | | | 3.323,68 | | 3.323,68 | |
| 4360030096 | CANAL SUR TELEVISIÓN, S. | 60,32 | | 60,32 | | 60,32 | |
| 4360030106 | TV. AUTONOMÍA MADRID, S | 805,94 | | 805,94 | | 805,94 | |
| 4360030120 | AYUNTAMIENTO DE LORCA | | | 2.630,88 | | 2.630,88 | |
| 4360030121 | ESPADAS BELDA P. | | | 4.064,06 | | 4.064,06 | |
| 4360030127 | COMUNICARTE COM. | | | 4.134,24 | | 4.134,24 | |
| 4360030131 | CLERMANY M. | | | 10.300,49 | | 10.300,49 | |
| 4360030139 | STAFF DISEÑO PRODUCCIC | | | 1.258,69 | | 1.258,69 | |
| 4360030150 | MOTIVA INTERACTIVA | | | 16.268,78 | | 16.268,78 | |
| 4360030159 | AYUNTAMIENTO DE MORAT | | | 21.945,75 | | 21.945,75 | |
| 4360030172 | CLUB ATLÉTICO CIUDAD | | | 2.610,00 | | 2.610,00 | |
| 4360030184 | KULTURALIA 2000 | | | 2.657,85 | | 2.657,85 | |
| 4360030206 | LOS CHICOS DEL BARRIO | | | 3.685,28 | | 3.685,28 | |
| 4360030216 | INGENIO AUDIOVISUAL | | | 584,10 | | 584,10 | |
| 4360030224 | GRUPO ABETO | | | 148,68 | | 148,68 | |
| 4360030225 | MEDIOS Y COMUNIDADES | | | 8.249,81 | | 8.249,81 | |
| 4360030239 | BANCO MARE NOSTRUM, S | 7.260,00 | | 7.260,00 | | 7.260,00 | |
| 4360031460 | TELEVISION AUTONOMIA M | 4.883,54 | | 4.883,54 | | 4.883,54 | |
| 46 | PERSONAL | 1.908.146,67 | 1.911.550,87 | 1.914.185,84 | 1.912.462,94 | 1.722,90 | |
| 460 | ANTICIPO DE REMUNERAC. | 5.323,03 | 9.742,61 | 9.742,61 | 9.742,61 | | |
| 4600000012 | ANTICIPOS VALERA SANCH | 3.621,59 | 3.621,59 | 3.621,59 | 3.621,59 | | |
| 4600000093 | ANTICIPOS VERA ALBALADI | | 2.671,39 | 2.671,39 | 2.671,39 | | |
| 4600000123 | ANTICIPOS HERNANDEZ GA | 1.701,41 | 1.701,41 | 1.701,41 | 1.701,41 | | |
| 4600000131 | ANTICIPOS LOPEZ CASCALI | 0,03 | 1.748,22 | 1.748,22 | 1.748,22 | | |
| 465 | REMUNERACIONES PTES P | 1.858.477,17 | 1.853.133,84 | 1.860.096,76 | 1.853.449,87 | 6.646,89 | |
| 4650000002 | CARVAJAL ROJO, DIEGO | 43.259,97 | 43.259,97 | 43.259,97 | 43.259,97 | | |
| 4650000003 | MORENO PEREZ, ELENA | 37.713,89 | 37.713,89 | 37.713,89 | 37.713,89 | | |
| 4650000004 | GIL HERNANDEZ, ISABEL | 26.518,53 | 26.518,53 | 26.518,53 | 26.518,53 | | |
| 4650000005 | GARCIA AYALA, PURIFICAC | 24.486,39 | 24.486,39 | 24.486,39 | 24.486,39 | | |
| 4650000008 | FERRO RODRIGUEZ, AMPAI | 23.436,59 | 23.436,59 | 23.436,59 | 23.436,59 | | |
| 4650000011 | MARTI CANO, ANA MARIA | 38.004,36 | 38.004,36 | 38.004,36 | 38.004,36 | | |
| 4650000012 | VALERA SANCHEZ, FRANCIS | 25.523,17 | 25.523,17 | 25.523,17 | 25.523,17 | | |
| 4650000014 | LORENZO MARTIN, DIEGO | 37.679,55 | 37.679,55 | 37.679,55 | 37.679,55 | | |
| 4650000015 | SANCHEZ GEA, MARTA | 388,18 | 388,18 | 388,18 | 388,18 | | |
| 4650000017 | CARRILLO GIL, CATALINA | 380,26 | 380,26 | 380,26 | 380,26 | | |
| 4650000018 | RODRIGUEZ SOLER, ANA IS | 391,09 | 391,09 | 391,09 | 391,09 | | |
| 4650000019 | LOPEZ ALBURQUERQUE, EI | 21.674,79 | 21.674,79 | 21.674,79 | 21.674,79 | | |
| 4650000023 | GAMBIN TOMASI, JOSE DAN | 24.264,92 | 24.264,91 | 24.264,92 | 24.264,92 | | |
| 4650000024 | BOLARIN MIRO, ELISABET | 488,23 | 488,23 | 488,23 | 488,23 | | |
| 4650000025 | PONCE SÁNCHEZ, MANUEL | 724,90 | 724,90 | 724,90 | 724,90 | | |
| 4650000028 | MARTÍN GONZÁLEZ, JOSE I | 750,22 | 750,22 | 750,22 | 750,22 | | |
| 4650000029 | GARCIA GARCIA, DIEGO PE | 40.852,43 | 40.852,42 | 40.852,43 | 40.852,43 | | |
| 4650000030 | MÁIQUEZ ESTÉVEZ, JUAN M | 29.245,89 | 29.245,89 | 29.245,89 | 29.245,89 | | |
| 4650000032 | FERNÁNDEZ MARTÍNEZ, AD | 29.309,57 | 29.309,57 | 29.309,57 | 29.309,57 | | |
| 4650000034 | SORIANO ALCARAZ, Mº JES | 27.315,99 | 27.315,99 | 27.315,99 | 27.315,99 | | |
| 4650000035 | RUIPEREZ LOPEZ, DIEGO LI | 399,26 | 399,26 | 399,26 | 399,26 | | |

Balance de Comprobación

Restriccion 0,00

Desde el día 01/01/2015 hasta el día 31/12/2015

El nivel: 1,2,3,Aux

Fecha: 15-04-2016

Pág.: 15

RADIOTELEVISION DE LA REGION DE MURCIA - Q3000264F

| CUENTA | TÍTULO | PERIODO | | ACUMULADO | | SALDOS | |
|------------|--------------------------|-----------|-----------|-----------|-----------|----------|----------|
| | | DEBE | HABER | DEBE | HABER | DEUDOR | ACREEDOR |
| 4650000036 | CARRILLO GARCIA, PEDRO | 24.660,33 | 24.660,33 | 24.660,33 | 24.660,33 | | |
| 4650000037 | FALGAS SANCHEZ, DAVID | 16.709,65 | 16.709,65 | 16.709,65 | 16.709,65 | | |
| 4650000038 | ESCOLAR SANCHEZ, ANTOI | | 176,24 | | 176,24 | | 176,24 |
| 4650000039 | GARCIA DEL REAL CORTILE | 21.746,79 | 21.746,79 | 21.746,79 | 21.746,79 | | |
| 4650000040 | HERNANDEZ SOPENA, ANG | 21.043,50 | 21.043,50 | 21.043,50 | 21.043,50 | | |
| 4650000041 | SANCHEZ JUAREZ, MIGUEL | 126,67 | 126,67 | 126,67 | 126,67 | | |
| 4650000044 | DIAZ BAÑON, JOSE MARIA | 28.131,35 | 28.131,35 | 28.131,35 | 28.131,35 | | |
| 4650000048 | GARCIA ALVAREZ, LETICIA | 405,51 | 405,51 | 405,51 | 405,51 | | |
| 4650000049 | GUILLEN ALBACETE, LUISA | 318,99 | 318,99 | 318,99 | 318,99 | | |
| 4650000078 | ILLAN MACANAS, SONIA | 30.031,96 | 30.031,96 | 30.031,96 | 30.031,96 | | |
| 4650000079 | ALCAZAR MARTINEZ, LUIS | 19.974,25 | 19.974,25 | 19.974,25 | 19.974,25 | | |
| 4650000080 | NICOLAS SANCHEZ, ANGEL | 21.309,14 | 21.309,14 | 21.309,14 | 21.309,14 | | |
| 4650000082 | SANCHEZ BERNAL, ELVIRA | 478,42 | 478,42 | 478,42 | 478,42 | | |
| 4650000083 | MARTINEZ PIÑERO, DOLOR | 12.392,61 | 12.392,61 | 12.392,61 | 12.392,61 | | |
| 4650000086 | GOMEZ PEREZ, FRANCISCC | 24.327,02 | 24.011,02 | 24.327,02 | 24.327,02 | | |
| 4650000088 | FERRERO BARBERAN, MAR | 25.432,98 | 25.432,98 | 25.432,98 | 25.432,98 | | |
| 4650000089 | IZQUIERDO MARTINEZ, ANA | 23.504,67 | 23.504,67 | 23.504,67 | 23.504,67 | | |
| 4650000090 | ORTIN JUAN, CARMEN | 23.770,70 | 23.770,70 | 23.770,70 | 23.770,70 | | |
| 4650000091 | ALEMAN CAPEL, INMACULA | 399,26 | 399,26 | 399,26 | 399,26 | | |
| 4650000092 | HURTADO CARRILLO, JUAN | 31.511,88 | 31.178,79 | 31.668,52 | 31.178,79 | 489,73 | |
| 4650000093 | VERA ALBALADEJO, FERNA | 32.453,23 | 32.270,24 | 32.453,23 | 32.270,24 | 182,99 | |
| 4650000094 | LEON ARMERO, GREGORIO | 34.975,51 | 35.930,09 | 35.930,09 | 35.930,09 | | |
| 4650000096 | FERNANDEZ GARCIA, FRAN | 399,26 | 399,26 | 399,26 | 399,26 | | |
| 4650000097 | AZPARREN IRIGOYEN, SUS, | 29.161,27 | 29.161,27 | 29.161,27 | 29.161,27 | | |
| 4650000099 | PEREGRIN CERVANTES, IS/ | 27.246,17 | 27.246,17 | 27.246,17 | 27.246,17 | | |
| 4650000101 | CABALLERO BLAYA, EVA M/ | 30.072,96 | 30.072,96 | 30.072,96 | 30.072,96 | | |
| 4650000103 | NOAIN ARISTU, FERMIN | 36.009,70 | 36.517,87 | 36.517,87 | 36.517,87 | | |
| 4650000107 | BLANCO LOPEZ, MARIA TEF | 30.256,22 | 30.256,22 | 30.256,22 | 30.256,22 | | |
| 4650000108 | ARAMENDIA MARTINEZ, AN. | 28.817,79 | 28.817,79 | 28.817,79 | 28.817,79 | | |
| 4650000109 | RAMALLO ALARCON, SEBA: | 19.779,13 | 19.779,13 | 19.779,13 | 19.779,13 | | |
| 4650000110 | MUÑOZ CHACON, DIEGO | 18.515,21 | 12.574,85 | 18.515,21 | 12.574,85 | 5.940,36 | |
| 4650000116 | MATEO ANGELINA, CARMEI | 321,67 | 321,67 | 321,67 | 321,67 | | |
| 4650000117 | NICOLAS RUBIO, JACINTO | 30.563,18 | 30.563,18 | 30.563,18 | 30.563,18 | | |
| 4650000119 | REVIEJO GOMEZ, ANA MAR | 28.972,26 | 28.972,26 | 28.972,26 | 28.972,26 | | |
| 4650000120 | MARTINEZ GOMEZ, FCO.JA\ | 28.936,44 | 28.936,44 | 28.936,44 | 28.936,44 | | |
| 4650000121 | MARIN GALINDO, FRANCISC | 23.316,91 | 23.316,91 | 23.316,91 | 23.316,91 | | |
| 4650000122 | FILIU CASES, DOMINGO JO: | 25.520,60 | 24.793,72 | 25.520,60 | 24.793,72 | 726,88 | |
| 4650000123 | HERNANDEZ GARCIA, ANDF | 24.585,69 | 24.585,69 | 24.585,69 | 24.585,69 | | |
| 4650000124 | MARTINEZ MUÑOZ, JOSE AI | 30.278,73 | 30.278,73 | 30.278,73 | 30.278,73 | | |
| 4650000126 | AZPARREN IRIGOYEN, JOA: | 42.384,02 | 42.384,02 | 42.384,02 | 42.384,02 | | |
| 4650000130 | PARRA GARCIA, ALICIA | 29.396,31 | 29.396,31 | 29.396,31 | 29.396,31 | | |
| 4650000131 | LOPEZ CASCALES, FRANCII | 24.548,51 | 24.548,50 | 24.548,51 | 24.548,51 | | |
| 4650000132 | SOLER RUBIO, ALBERTO | 35.504,51 | 35.504,51 | 35.504,51 | 35.504,51 | | |
| 4650000133 | LOPEZ GIMENEZ, INMACUL | 19.234,37 | 19.234,37 | 19.234,37 | 19.234,37 | | |
| 4650000134 | MARIA DOLORES MANZANA | 24.266,45 | 24.266,45 | 24.266,45 | 24.266,45 | | |
| 4650000135 | BELLO MARTINEZ, LUIS JAV | 32.852,42 | 32.852,42 | 32.852,42 | 32.852,42 | | |
| 4650000136 | ROS PAREDES, PAULINO | 34.184,10 | 34.184,10 | 34.184,10 | 34.184,10 | | |
| 4650000137 | TORRANO SIGLER, FRANCII | 28.182,89 | 28.182,89 | 28.182,89 | 28.182,89 | | |
| 4650000139 | REVERTE BELTRAN, MARIA | 24.790,16 | 24.790,16 | 24.790,16 | 24.790,16 | | |
| 4650000140 | ABRIL FERNANDEZ, ANTON | | 516,83 | | 516,83 | | 516,83 |
| 4650000141 | CAMPOS GIL, CARMEN | 28.377,65 | 28.377,65 | 28.377,65 | 28.377,65 | | |

Balance de Comprobación

Restriccion 0,00

Desde el día 01/01/2015 hasta el día 31/12/2015

El nivel: 1,2,3,Aux

Fecha: 15-04-2016

Pág.: 16

RADIOTELEVISION DE LA REGION DE MURCIA - Q3000264F

| CUENTA | TÍTULO | PERIODO | | ACUMULADO | | SALDOS | |
|------------|--------------------------|-----------|-----------|-----------|-----------|--------|----------|
| | | DEBE | HABER | DEBE | HABER | DEUDOR | ACREEDOR |
| 4650000142 | ESPINOSA ALCARAZ, JUAN | 25.302,65 | 25.302,65 | 25.302,65 | 25.302,65 | | |
| 4650000143 | SAEZ MARIN, MARIANO | 25.794,89 | 25.794,89 | 25.794,89 | 25.794,89 | | |
| 4650000144 | NICOLAS BENEDICTO, FELII | 489,90 | 489,90 | 489,90 | 489,90 | | |
| 4650000145 | MASSOTTI MANZANARES, M | 32.969,94 | 32.969,94 | 32.969,94 | 32.969,94 | | |
| 4650000146 | FERRER GAMBIN, ENRIQUE | 113,71 | 113,71 | 113,71 | 113,71 | | |
| 4650000147 | CONTRERAS MARTINEZ, VA | 238,52 | 238,52 | 238,52 | 238,52 | | |
| 4650000148 | GARCIA SANCHEZ, FRANCIS | 19.514,77 | 19.514,77 | 19.514,77 | 19.514,77 | | |
| 4650000149 | GOMEZ SANCHEZ, IGNACIO | 14.669,14 | 14.669,14 | 14.669,14 | 14.669,14 | | |
| 4650000150 | RAMIREZ FERNÁNDEZ, FRA | 16.629,30 | 16.629,30 | 16.629,30 | 16.629,30 | | |
| 4650000152 | CERVANTES ESPARZA, JUJ | 27.830,21 | 27.830,21 | 27.830,21 | 27.830,21 | | |
| 4650000153 | GARCIA VILLALBA BALLEST | 28.243,28 | 28.243,28 | 28.243,28 | 28.243,28 | | |
| 4650000154 | MORENILLA GORDON, MAR | 28.273,24 | 28.273,24 | 28.273,24 | 28.273,24 | | |
| 4650000155 | CORTÉS GARCÍA, ANTONIO | 21.434,97 | 21.434,97 | 21.434,97 | 21.434,97 | | |
| 4650000162 | MARTINEZ-CAMPOS SANCHE | 44.791,88 | 44.791,88 | 44.791,88 | 44.791,88 | | |
| 4650000172 | HERNANDEZ LEON, SUSAN | 483,95 | 483,95 | 483,95 | 483,95 | | |
| 4650000174 | MARTINEZ BAILEN, ALEJAN | 1.451,64 | 1.451,64 | 1.451,64 | 1.451,64 | | |
| 4650000175 | FERNANDEZ LOPEZ, NATAL | 1.451,64 | 1.451,64 | 1.451,64 | 1.451,64 | | |
| 4650000176 | LEGAZ REQUENA, ANA BEL | 1.451,64 | 1.451,64 | 1.451,64 | 1.451,64 | | |
| 4650000177 | SANCHEZ GARCIA, ENCARN | 1.451,64 | 1.451,64 | 1.451,64 | 1.451,64 | | |
| 4650000178 | ILLAS INIESTRA, ESTER | 1.451,64 | 1.451,64 | 1.451,64 | 1.451,64 | | |
| 4650000179 | ABAD GARCIA, ALBA MARIA | 1.451,64 | 1.451,64 | 1.451,64 | 1.451,64 | | |
| 468 | CONSEJEROS Y ADMINIST. | 6.331,53 | 6.387,73 | 6.331,53 | 6.983,77 | | 652,24 |
| 4680000002 | BATURONE SANTIAGO, ADC | 530,28 | 429,84 | 530,28 | 530,28 | | |
| 4680000009 | MARTINEZ NAVARRO, JUAN | 401,18 | 326,12 | 401,18 | 401,18 | | |
| 4680000015 | RIVERA BARRACHINA, PEDI | 652,24 | 733,77 | 652,24 | 733,77 | | 81,53 |
| 4680000017 | CONESA FERRER, DAVID | 607,75 | 492,08 | 607,75 | 607,75 | | |
| 4680000019 | RAMIREZ SOTO, JUAN | 546,64 | 415,74 | 546,64 | 546,64 | | |
| 4680000020 | NAVARRO IBAÑEZ, PEDRO . | 419,25 | 340,64 | 419,25 | 419,25 | | |
| 4680000021 | VIGUERAS PALLARES, Mª D | 402,17 | 306,81 | 402,17 | 402,17 | | |
| 4680000022 | ALARCON GARCIA, PIEDAD | 570,71 | 652,24 | 570,71 | 652,24 | | 81,53 |
| 4680000024 | AVILES CORREAS, DIEGO | 326,12 | 407,65 | 326,12 | 407,65 | | 81,53 |
| 4680000025 | GONZALEZ-SICILIA LLAMAS | 326,12 | 407,65 | 326,12 | 407,65 | | 81,53 |
| 4680000026 | JARA ANDUJAR, Mª DOLORI | 326,12 | 407,65 | 326,12 | 407,65 | | 81,53 |
| 4680000027 | LOSADA DIAZ, JOSE CARLC | 326,12 | 407,65 | 326,12 | 407,65 | | 81,53 |
| 4680000028 | MARIN MARTINEZ, JOSE Mª | 326,12 | 407,65 | 326,12 | 407,65 | | 81,53 |
| 4680000029 | ZAMORA MEDINA, ROCIO | 326,12 | 326,12 | 326,12 | 326,12 | | |
| 4680000030 | MADRID CONESA, FULGENC | 244,59 | 326,12 | 244,59 | 326,12 | | 81,53 |
| 469 | PROFESIONALES, COLABOI | 38.014,94 | 42.286,69 | 38.014,94 | 42.286,69 | | 4.271,75 |
| 4690020031 | PIÑERO GALLEGU,JOSE LU | 6.095,33 | 6.985,73 | 6.095,33 | 6.985,73 | | 890,40 |
| 4690020154 | GARCIA SIMON, JOSE | 3.227,27 | 3.635,37 | 3.227,27 | 3.635,37 | | 408,10 |
| 4690020195 | JIMENEZ JIMENEZ, JOSE AN | 1.069,85 | 1.133,45 | 1.069,85 | 1.133,45 | | 63,60 |
| 4690020332 | JUAREZ LOPEZ, CECILIO | 144,97 | 144,97 | 144,97 | 144,97 | | |
| 4690020349 | MARTINEZ PEREZ, ALFONS | 1.700,05 | 1.700,05 | 1.700,05 | 1.700,05 | | |
| 4690020358 | CREMADES RODRIGUEZ, AI | 417,84 | 417,84 | 417,84 | 417,84 | | |
| 4690020436 | MARTINEZ GARCERAN, MAI | 349,36 | 349,36 | 349,36 | 349,36 | | |
| 4690020530 | SAURA BLAYA, JUAN ANTOI | 2.357,51 | 2.904,71 | 2.357,51 | 2.904,71 | | 547,20 |
| 4690020539 | ZARAGOZA SOLER, JAIME | 2.741,24 | 2.741,24 | 2.741,24 | 2.741,24 | | |
| 4690020554 | CASTILLO MORA, DAVID | 552,43 | 552,43 | 552,43 | 552,43 | | |
| 4690020558 | SALMERÓN ATO, ANTONIO | 500,00 | 500,00 | 500,00 | 500,00 | | |
| 4690020595 | MARTINEZ BASTIDA, JAVIEF | 3.268,02 | 3.443,57 | 3.268,02 | 3.443,57 | | 175,55 |
| 4690020628 | NAVARRO AHANACH, IVÁN | 589,56 | 637,26 | 589,56 | 637,26 | | 47,70 |

Balance de Comprobación

Restriccion 0,00

Desde el día 01/01/2015 hasta el día 31/12/2015

El nivel: 1,2,3,Aux

Fecha: 15-04-2016

Pág.: 17

RADIOTELEVISION DE LA REGION DE MURCIA - Q3000264F

| CUENTA | TÍTULO | PERIODO | | ACUMULADO | | SALDOS | |
|------------|---------------------------|--------------|--------------|---------------|---------------|--------------|------------|
| | | DEBE | HABER | DEBE | HABER | DEUDOR | ACREEDOR |
| 4690020647 | LOPEZ ROS, FRANCISCO JA | 148,55 | 148,55 | 148,55 | 148,55 | | |
| 4690020648 | CALERO GONZALEZ, ALEJA | 114,00 | 114,00 | 114,00 | 114,00 | | |
| 4690020656 | INCLAN PASCUAL, SONIA | 100,00 | 100,00 | 100,00 | 100,00 | | |
| 4690020658 | DIAZ OLIVA, SONIA | 402,82 | 402,82 | 402,82 | 402,82 | | |
| 4690020664 | BARTOLOMÉ MARTÍNEZ, RL | 1.928,28 | 2.275,98 | 1.928,28 | 2.275,98 | | 347,70 |
| 4690020665 | MORALES ROCA, AFRICA | 1.975,96 | 2.113,76 | 1.975,96 | 2.113,76 | | 137,80 |
| 4690020666 | MATEO ALEMANY, ROBERT | 186,00 | 186,00 | 186,00 | 186,00 | | |
| 4690020668 | VEGA OJEDA, JOSÉ CARLO | 100,00 | 100,00 | 100,00 | 100,00 | | |
| 4690020674 | GARCIA NAVARRO, TERESA | 1.235,05 | 1.235,05 | 1.235,05 | 1.235,05 | | |
| 4690020675 | CUSTODIO LARIOS, MARIA I | | 57,00 | | 57,00 | | 57,00 |
| 4690020676 | LOPEZ BARQUEROS, SALV | 2.013,60 | 2.218,80 | 2.013,60 | 2.218,80 | | 205,20 |
| 4690020679 | AYUSO CANTALEJO, MARIA | 350,00 | 350,00 | 350,00 | 350,00 | | |
| 4690020683 | JODAR PEREZ, IRENE | 237,11 | 237,11 | 237,11 | 237,11 | | |
| 4690020684 | GIMENEZ BARRIOS, OSCAR | 140,25 | 140,25 | 140,25 | 140,25 | | |
| 4690020688 | GARCIA OTÁLORA, SUSANA | 300,00 | 300,00 | 300,00 | 300,00 | | |
| 4690020689 | DIAZ EXÓSITO, JOSE ANT | 265,00 | 265,00 | 265,00 | 265,00 | | |
| 4690020690 | HERNANDEZ VALCARCEL, R | 900,00 | 900,00 | 900,00 | 900,00 | | |
| 4690020691 | DE HARO MALVÁREZ, DIEG | 285,69 | 285,69 | 285,69 | 285,69 | | |
| 4690020692 | GARCIA VIVANCOS, JOSE M | 195,00 | 195,00 | 195,00 | 195,00 | | |
| 4690020693 | ROCA SALARICH, JOSE MA | 50,00 | 50,00 | 50,00 | 50,00 | | |
| 4690020694 | LOPEZ CASASNOVAS, GERI | 50,00 | 50,00 | 50,00 | 50,00 | | |
| 4690020695 | BERNAL BLANCO, ROBERT | 50,00 | 50,00 | 50,00 | 50,00 | | |
| 4690020696 | SANTOS VAZQUEZ, FRANCI | 70,00 | 70,00 | 70,00 | 70,00 | | |
| 4690020697 | SAAVEDRA ALVAREZ, JUAN | 176,00 | 176,00 | 176,00 | 176,00 | | |
| 4690020698 | PACHECO GARCIA, FRANCI | 100,00 | 100,00 | 100,00 | 100,00 | | |
| 4690020699 | BUENO FLORES, JOSE DOM | 174,90 | 174,90 | 174,90 | 174,90 | | |
| 4690020701 | CARVAJAL SARABIA, JOSE I | 514,10 | 679,40 | 514,10 | 679,40 | | 165,30 |
| 4690020702 | GONZALEZ MARTINEZ, FRA | 159,00 | 254,40 | 159,00 | 254,40 | | 95,40 |
| 4690020704 | FERNANDEZ CALVO, VEGA | 254,40 | 322,80 | 254,40 | 322,80 | | 68,40 |
| 4690020705 | FERNANDEZ PALAZÓN, ANT | 127,20 | 127,20 | 127,20 | 127,20 | | |
| 4690020706 | CAMPAÑA RUIZ, FRANCISC | 53,00 | 53,00 | 53,00 | 53,00 | | |
| 4690020707 | SOLER SANCHEZ, ENRIQUE | 651,90 | 1.113,00 | 651,90 | 1.113,00 | | 461,10 |
| 4690020708 | BUENDIA GOMEZ, BELEN | 371,00 | 583,00 | 371,00 | 583,00 | | 212,00 |
| 4690020709 | RODRIGUEZ RUIZ, JAVIER | 684,00 | 684,00 | 684,00 | 684,00 | | |
| 4690020710 | LILLO MEROÑO, EVA MARIA | 119,70 | 119,70 | 119,70 | 119,70 | | |
| 4690020711 | LORENTE PARDILLOS, OLG | 296,40 | 632,70 | 296,40 | 632,70 | | 336,30 |
| 4690020712 | CACERES DASTIS, IGNACI | | 53,00 | | 53,00 | | 53,00 |
| 4690030703 | MARTINEZ NICOLAS, ISRAE | 222,60 | 222,60 | 222,60 | 222,60 | | |
| 47 | ADMINISTRACION PUBLICA | 8.457.148,03 | 9.792.082,12 | 12.333.975,79 | 10.551.020,62 | 1.782.955,17 | |
| 470 | HACIENDA PÚBL., DEUDOR | 5.813.712,25 | 7.612.182,00 | 9.688.413,86 | 7.612.182,00 | 2.076.231,86 | |
| 4700000000 | H.P.DEUDOR POR IVA | 303.343,25 | | 1.387.298,03 | | 1.387.298,03 | |
| 4708000000 | H.P.DEUDOR POR SUBV. CC | 5.510.369,00 | 7.612.182,00 | 8.300.963,39 | 7.612.182,00 | 688.781,39 | |
| 4709020000 | H.P.DEUDOR POR DEVOL. II | | | 152,44 | | 152,44 | |
| 472 | HACIENDA PUBLICA, IVA SO | 574.633,20 | 574.633,20 | 576.700,01 | 574.633,20 | 2.066,81 | |
| 4720000005 | IVA SOPORTADO AL 4% | 525,28 | 525,28 | 525,28 | 525,28 | | |
| 4720000010 | IVA SOPORTADO AL 10% | 224,07 | 224,07 | 224,07 | 224,07 | | |
| 4720000011 | IVA SOPORTADO AL 21% | 416.811,78 | 416.811,78 | 416.811,78 | 416.811,78 | | |
| 4720020010 | IVA SOPORTADO PTE.APLIC | | | 2.066,81 | | 2.066,81 | |
| 4720030010 | IVA SOPORTADO 21 % (intra | 14.121,84 | 14.121,84 | 14.121,84 | 14.121,84 | | |
| 4720030011 | IVA SOPORTADO 21% (extra | 142.950,23 | 142.950,23 | 142.950,23 | 142.950,23 | | |
| 475 | H.P.ACREEDOR POR CPTO | 1.002.234,00 | 512.559,03 | 1.002.293,30 | 1.136.062,15 | | 133.768,85 |

Balance de Comprobación

Restriccion 0,00

Desde el día 01/01/2015 hasta el día 31/12/2015

El nivel: 1,2,3,Aux

Fecha: 15-04-2016

Pág.: 18

RADIOTELEVISION DE LA REGION DE MURCIA - Q3000264F

| CUENTA | TÍTULO | PERIODO | | ACUMULADO | | SALDOS | |
|------------|---------------------------------|--------------|--------------|--------------|--------------|-----------|------------|
| | | DEBE | HABER | DEBE | HABER | DEUDOR | ACREEDOR |
| 4750000000 | H.P.ACREEDOR POR IVA | | | | 1.136,15 | | 1.136,15 |
| 4751000000 | H.P.ACREED.RETENC.PRAC | 456.333,73 | 434.000,09 | 456.333,73 | 579.541,08 | | 123.207,35 |
| 4751020001 | H.P.ACREEDOR RETENC.PC | | | 59,30 | | 59,30 | |
| 4751030001 | H.P.ACREEDOR RET. EXTRV | 71.055,89 | 60.053,11 | 71.055,89 | 75.157,91 | | 4.102,02 |
| 4754000000 | H.P.ACREED.RET.ARREND | 32.260,39 | 18.505,83 | 32.260,39 | 36.100,99 | | 3.840,60 |
| 4758000000 | H.P.ACREED. POR REMANE | 442.583,99 | | 442.583,99 | 442.583,99 | | |
| 4758000003 | H.P.ACREED.REMANENT.R1 | | | | 1.542,03 | | 1.542,03 |
| 476 | ORGANISMO SEGURIDAD S | 769.196,70 | 759.991,71 | 769.196,70 | 829.291,19 | | 60.094,49 |
| 4760000000 | SEGURIDAD SOCIAL | 769.196,70 | 759.991,71 | 769.196,70 | 829.291,19 | | 60.094,49 |
| 477 | HACIENDA PUBLICA, IVA RE | 271.289,95 | 271.289,95 | 271.289,95 | 271.289,95 | | |
| 4770000005 | IVA REPERCUTIDO AL 21% | 114.217,88 | 114.217,88 | 114.217,88 | 114.217,88 | | |
| 4770030010 | IVA REPERCUTIDO AL 21% | 14.121,84 | 14.121,84 | 14.121,84 | 14.121,84 | | |
| 4770030011 | IVA REPERCUTIDO AL 21% | 142.950,23 | 142.950,23 | 142.950,23 | 142.950,23 | | |
| 479 | Pasivos por difer temporarias i | 26.081,93 | 61.426,23 | 26.081,97 | 127.562,13 | | 101.480,16 |
| 4790100001 | SUBVENCION CAPITAL(FOR | 1.550,80 | | 1.550,80 | 14.473,98 | | 12.923,18 |
| 4790100002 | SUBV. CAPITAL 2005 RTRM | 1.972,69 | | 1.972,69 | 6.373,15 | | 4.400,46 |
| 4790100005 | SUBV. CAPITAL 2006 RTRM | 282,33 | | 282,33 | 269,75 | 12,58 | |
| 4790100006 | SUBV. CAPITAL 2008 RTRM | | 0,04 | 0,04 | 0,04 | | |
| 4790100007 | SUBV. CAPITAL 2009 RTRM | 51,62 | | 51,62 | 172,44 | | 120,82 |
| 4790100008 | SUBV. CAPITAL 2010 RTRM | 211,76 | | 211,76 | 569,67 | | 357,91 |
| 4790100009 | SUBV.CAPITAL 2013-14 RTR | 11.489,76 | | 11.489,76 | 42.764,16 | | 31.274,40 |
| 4790100010 | SUBV.CAPITAL 2015 RTRM | 8.454,70 | 51.476,32 | 8.454,70 | 51.476,32 | | 43.021,62 |
| 4790120005 | SUBVENCION CAPITAL 200 | 46,10 | | 46,10 | 507,18 | | 461,08 |
| 4790120007 | SUBVENCION CAPITAL 200 | 1.372,21 | 9.949,87 | 1.372,21 | 9.989,63 | | 8.617,42 |
| 4790130003 | SUBV.CPITAL 2006-2007 | 147,10 | | 147,10 | 462,95 | | 315,85 |
| 4790130005 | SUBV.CAPITAL 2009 | 10,34 | | 10,34 | 10,34 | | |
| 4790130006 | SUBV. CAPITAL 2010 | 492,52 | | 492,52 | 492,52 | | |
| 48 | AJUSTES PERIODIFICACION | 5.252,73 | 4.038,70 | 9.291,43 | 4.038,70 | 5.252,73 | |
| 480 | GASTOS ANTICIPADOS | 5.252,73 | 4.038,70 | 9.291,43 | 4.038,70 | 5.252,73 | |
| 4800000000 | GASTOS ANTICIPADOS | 2.080,84 | 1.918,33 | 3.999,17 | 1.918,33 | 2.080,84 | |
| 4800020000 | GASTOS ANTICIPADOS | 3.171,89 | 2.120,37 | 5.292,26 | 2.120,37 | 3.171,89 | |
| 49 | DETER.VALOR CRDTOS.CO | | 20.895,99 | | 340.532,70 | | 340.532,70 |
| 490 | DETERIORO VALOR CDTO | | 20.895,99 | | 340.532,70 | | 340.532,70 |
| 4900020000 | DETERIORO VALOR CDTO.(| | 20.895,99 | | 209.944,86 | | 209.944,86 |
| 4900030000 | DETERIORO VALOR CDTO.(| | | | 130.587,84 | | 130.587,84 |
| 5 | CUENTAS FINANCIERAS | 8.696.317,59 | 8.353.086,93 | 8.783.349,56 | 8.686.292,00 | 97.057,56 | |
| 52 | Deudas C/P por prést.recib y c | 333.205,07 | 577.776,69 | 333.205,07 | 910.981,76 | | 577.776,69 |
| 523 | Proveedores de inmovilizado a | 149.216,11 | | 149.216,11 | 149.216,11 | | |
| 5230000280 | CONSTRUCCIONES VOLAPI | 2.225,19 | | 2.225,19 | 2.225,19 | | |
| 5230000281 | EULEN,S.A. Empresa de serv | 30.528,42 | | 30.528,42 | 30.528,42 | | |
| 5230000322 | AGRUP.DE SERV.Y PROD.D | 116.462,50 | | 116.462,50 | 116.462,50 | | |
| 529 | Prov.a corto plazo | 183.988,96 | 577.776,69 | 183.988,96 | 761.765,65 | | 577.776,69 |
| 5290000002 | PROV.C/P PERSONAL(Conc | 33.478,10 | | 33.478,10 | 33.478,10 | | |
| 5290000003 | PROV.C/P PERSONAL (Diegr | 32.273,91 | | 32.273,91 | 32.273,91 | | |
| 5290000006 | PROV.INDEMN.ERE (Felipe T | | 58.550,86 | | 58.550,86 | | 58.550,86 |
| 5290000015 | PROV.INDEMN.ERE (Marta S | | 12.400,58 | | 12.400,58 | | 12.400,58 |
| 5290000017 | PROV.INDEMN.ERE (Catalina | | 9.726,49 | | 9.726,49 | | 9.726,49 |
| 5290000018 | PROV.INDEMN.ERE(Ana Rox | | 9.569,10 | | 9.569,10 | | 9.569,10 |
| 5290000024 | PROV.INDEMN.ERE (E.Bolar | | 5.582,85 | | 5.582,85 | | 5.582,85 |
| 5290000034 | PROV.C/P PERSONAL (MªJe | 21.891,80 | 25.079,38 | 21.891,80 | 46.971,18 | | 25.079,38 |
| 5290000035 | PROV.INDEMN.ERE (Diego L | | 26.637,42 | | 26.637,42 | | 26.637,42 |

Balance de Comprobación

Restriccion 0,00

Desde el día 01/01/2015 hasta el día 31/12/2015

El nivel: 1,2,3,Aux

Fecha: 15-04-2016

Pág.: 19

RADIOTELEVISION DE LA REGION DE MURCIA - Q3000264F

| CUENTA | TÍTULO | PERIODO | | ACUMULADO | | SALDOS | |
|------------|---------------------------------|--------------|--------------|--------------|--------------|--------------|-----------|
| | | DEBE | HABER | DEBE | HABER | DEUDOR | ACREEDOR |
| 5290000037 | PROV.C/P PERSONAL (David | 8.616,33 | 8.450,29 | 8.616,33 | 17.066,62 | | 8.450,29 |
| 5290000038 | PROV.INDEMN.ERE (Antonio | | 27.174,31 | | 27.174,31 | | 27.174,31 |
| 5290000041 | PROV.INDEMN.ERE (Miguel , | | 21.360,33 | | 21.360,33 | | 21.360,33 |
| 5290000049 | PROV.INDEMN.ERE (M.Luisa | | 26.416,96 | | 26.416,96 | | 26.416,96 |
| 5290000080 | PROV.INDEMN.ERE (Angel N | | 13.717,13 | | 13.717,13 | | 13.717,13 |
| 5290000082 | PROV.INDEMN.ERE (Elvira S | | 19.269,15 | | 19.269,15 | | 19.269,15 |
| 5290000083 | PROV.INDEMN.ERE (M.Dolor | | 19.448,10 | | 19.448,10 | | 19.448,10 |
| 5290000091 | PROV.INDEMN.ERE (Inmacu | | 26.590,33 | | 26.590,33 | | 26.590,33 |
| 5290000096 | PROV.INDEMN.ERE (Fco.Fdi | | 25.532,27 | | 25.532,27 | | 25.532,27 |
| 5290000110 | PROV.INDEMN.ERE (Diego N | | 40.348,39 | | 40.348,39 | | 40.348,39 |
| 5290000116 | PROV.INDEMN.ERE (M.Carr | | 26.416,96 | | 26.416,96 | | 26.416,96 |
| 5290000140 | PROV.INDEMN.ERE (Antonio | | 48.350,72 | | 48.350,72 | | 48.350,72 |
| 5290000148 | PROV.C/P PERSONAL (Fran | 8.600,36 | 6.551,70 | 8.600,36 | 15.152,06 | | 6.551,70 |
| 5290000149 | PROV.C/P PERSONAL (Ignac | 6.017,90 | 4.271,01 | 6.017,90 | 10.288,91 | | 4.271,01 |
| 5290000150 | PROV.C/P PERSONAL (Javie | 7.681,33 | 6.347,10 | 7.681,33 | 14.028,43 | | 6.347,10 |
| 5290000152 | PROV.C/P PERSONAL (Juan | 17.769,60 | 18.909,46 | 17.769,60 | 36.679,06 | | 18.909,46 |
| 5290000153 | PROV.C/P PERSONAL (Aleja | 19.016,33 | 20.392,09 | 19.016,33 | 39.408,42 | | 20.392,09 |
| 5290000154 | PROV.C/P PERSONAL (Mart | 19.010,49 | 20.392,09 | 19.010,49 | 39.402,58 | | 20.392,09 |
| 5290000155 | PROV.C/P PERSONAL (Anto | 9.632,81 | 7.365,41 | 9.632,81 | 16.998,22 | | 7.365,41 |
| 5290000172 | PROV.INDEMN.ERE (Susana | | 27.528,68 | | 27.528,68 | | 27.528,68 |
| 5290000173 | PROV.INDEMN.ERE (Isabel C | | 15.397,53 | | 15.397,53 | | 15.397,53 |
| 53 | INV.FINAN.a C/P PARTES VII | 540.000,00 | | 540.000,00 | | 540.000,00 | |
| 532 | Créditos a C/P a partes vincul: | 540.000,00 | | 540.000,00 | | 540.000,00 | |
| 5323000000 | COMUNIDAD AUTÓNOMA DI | 540.000,00 | | 540.000,00 | | 540.000,00 | |
| 55 | OTRAS CTAS.NO BANCARIA | 51.724,84 | 51.724,84 | 51.924,84 | 51.724,84 | 200,00 | |
| 555 | PARTIDAS PENDIENTES DE | 51.724,84 | 51.724,84 | 51.924,84 | 51.724,84 | 200,00 | |
| 5550000000 | PARTIDAS PENDIENTES DE | 51.724,84 | 51.724,84 | 51.924,84 | 51.724,84 | 200,00 | |
| 56 | FIANZAS Y DEPOSIT.REC.I | 1.398,80 | 63.002,60 | 64.640,60 | 63.002,60 | 1.638,00 | |
| 565 | FIANZAS CONSTIT.C/P | | 20,00 | 1.658,00 | 20,00 | 1.638,00 | |
| 5650020000 | FIANZAS CONSTITUIDAS A | | 20,00 | 1.658,00 | 20,00 | 1.638,00 | |
| 566 | DEPOSITOS CONSTIT.C/P | 1.398,80 | 62.982,60 | 62.982,60 | 62.982,60 | | |
| 5660020000 | DEPOSITO JUZGADO DE LC | | 32.273,91 | 32.273,91 | 32.273,91 | | |
| 5660030001 | DEPOSITO JUZGADO DE LC | | 29.309,89 | 29.309,89 | 29.309,89 | | |
| 5660030002 | DEPOSITO JUZGADO DE LC | 1.398,80 | 1.398,80 | 1.398,80 | 1.398,80 | | |
| 57 | TESORERIA | 7.769.988,88 | 7.660.582,80 | 7.793.579,05 | 7.660.582,80 | 132.996,25 | |
| 570 | CAJA, EUROS | 7.116,07 | 7.394,39 | 7.736,82 | 7.394,39 | 342,43 | |
| 5700000001 | CAJA RTRM | 7.116,07 | 7.352,45 | 7.694,88 | 7.352,45 | 342,43 | |
| 5700030001 | CAJA TAM | | 41,94 | 41,94 | 41,94 | | |
| 572 | BANCOS E INST.DE CDTO.C | 7.762.872,81 | 7.653.188,41 | 7.785.842,23 | 7.653.188,41 | 132.653,82 | |
| 5720000001 | CAJAMURCIA C/C 20800002 | 7.744.944,91 | 7.635.197,77 | 7.760.808,44 | 7.635.197,77 | 125.610,67 | |
| 5720020010 | CAJAMAR | | 25,74 | 7.068,89 | 25,74 | 7.043,15 | |
| 5720030001 | CAJAMURCIA C/C 521881 | 17.927,90 | 17.964,90 | 17.964,90 | 17.964,90 | | |
| 6 | COMPRAS Y GASTOS | 7.364.562,02 | 1.026.525,42 | 7.364.562,02 | 1.026.525,42 | 6.338.036,60 | |
| 60 | COMPRAS | 400.829,70 | | 400.829,70 | | 400.829,70 | |
| 600 | COMPRAS DE MERCADERIA | 400.829,70 | | 400.829,70 | | 400.829,70 | |
| 6000020002 | DERECHOS "A TU SALUD"+ | 3.000,00 | | 3.000,00 | | 3.000,00 | |
| 6000030100 | REPICADOS | 3.703,47 | | 3.703,47 | | 3.703,47 | |
| 6000030102 | DOBLAJES | 12.774,91 | | 12.774,91 | | 12.774,91 | |
| 6000030106 | DERECHOS "COLUMBIA 200 | 1.914,37 | | 1.914,37 | | 1.914,37 | |
| 6000030120 | DERECHOS "COLUMBIA 201 | 92.383,95 | | 92.383,95 | | 92.383,95 | |
| 6000030122 | DERECHOS "DE LA TIERRA | 50.700,00 | | 50.700,00 | | 50.700,00 | |

Balance de Comprobación

Restriccion 0,00

Desde el día 01/01/2015 hasta el día 31/12/2015

El nivel: 1,2,3,Aux

Fecha: 15-04-2016

Pág.: 20

RADIOTELEVISION DE LA REGION DE MURCIA - Q3000264F

| CUENTA | TÍTULO | PERIODO | | ACUMULADO | | SALDOS | |
|------------|---------------------------------|--------------|--------------|--------------|--------------|--------------|-----------|
| | | DEBE | HABER | DEBE | HABER | DEUDOR | ACREEDOR |
| 6000030124 | DERECHOS "COMO TÚ ERE | 5.500,00 | | 5.500,00 | | 5.500,00 | |
| 6000030126 | DERECHOS "PADEL MURCI/ | 2.500,00 | | 2.500,00 | | 2.500,00 | |
| 6000030127 | DERECHOS "WIKI" | 6.500,00 | | 6.500,00 | | 6.500,00 | |
| 6000030128 | DERECHOS "FESTEROS Y C | 6.500,00 | | 6.500,00 | | 6.500,00 | |
| 6000030130 | DERECHOS "JO QUE NOCHI | 3.250,00 | | 3.250,00 | | 3.250,00 | |
| 6000030132 | DERECHOS "HEROES" | 6.500,00 | | 6.500,00 | | 6.500,00 | |
| 6000030135 | DERECHOS "LA 7 MOTOR" | 1.950,00 | | 1.950,00 | | 1.950,00 | |
| 6000030136 | DERECHOS "GALACTICOS" | 2.000,00 | | 2.000,00 | | 2.000,00 | |
| 6000030139 | DERECHOS "COCINA CON E | 3.500,00 | | 3.500,00 | | 3.500,00 | |
| 6000030145 | DERECHOS "NOS VEMOS E | 6.000,00 | | 6.000,00 | | 6.000,00 | |
| 6000030151 | DERECHOS "MURCIA RUNN | 30.000,00 | | 30.000,00 | | 30.000,00 | |
| 6000030175 | DERECHOS "A TODA NIEVE | 27.000,00 | | 27.000,00 | | 27.000,00 | |
| 6000030177 | DERECHOS "PROYECTO SC | 27.000,00 | | 27.000,00 | | 27.000,00 | |
| 6000030178 | DERECHOS "QUE ME COMP | 30.000,00 | | 30.000,00 | | 30.000,00 | |
| 6000030179 | DERECHOS "MURCIA CICLI | 24.000,00 | | 24.000,00 | | 24.000,00 | |
| 6000030180 | DERECHOS VIDEOGLOBAL- | 6.000,00 | | 6.000,00 | | 6.000,00 | |
| 6000030181 | DERECHOS "RETRANSM.DE | 10.153,00 | | 10.153,00 | | 10.153,00 | |
| 6000030182 | DERECHOS "LA DEFENSA N | 15.000,00 | | 15.000,00 | | 15.000,00 | |
| 6000030183 | DERECHOS "CONÓCENOS" | 18.000,00 | | 18.000,00 | | 18.000,00 | |
| 6000030184 | DERECHOS "XXXV VUELTA | 2.000,00 | | 2.000,00 | | 2.000,00 | |
| 6000030185 | DERECHOS "CARNAVAL CA | 3.000,00 | | 3.000,00 | | 3.000,00 | |
| 61 | VARIACION DE EXISTENCIA | 1.342.699,71 | 1.026.525,42 | 1.342.699,71 | 1.026.525,42 | 316.174,29 | |
| 612 | Variación de exist.de otr.aprov | 1.342.699,71 | 1.026.525,42 | 1.342.699,71 | 1.026.525,42 | 316.174,29 | |
| 6120030000 | VARIACION DE EXISTENCIA | 1.342.699,71 | 1.026.525,42 | 1.342.699,71 | 1.026.525,42 | 316.174,29 | |
| 62 | SERVICIOS EXTERIORES | 1.435.698,84 | | 1.435.698,84 | | 1.435.698,84 | |
| 621 | ARRENDAMIENT. Y CANONI | 319.530,62 | | 319.530,62 | | 319.530,62 | |
| 6210000003 | CANON FORTA | 40.726,22 | | 40.726,22 | | 40.726,22 | |
| 6210000004 | CANON DOMINIOS | 60,00 | | 60,00 | | 60,00 | |
| 6210000005 | ARREND.BIENES INMUEBLE | 30.870,00 | | 30.870,00 | | 30.870,00 | |
| 6210000006 | ARREND.BIENES MUEBLES | 3.267,04 | | 3.267,04 | | 3.267,04 | |
| 6210020005 | ARREND.BIENES INMUEBLE | 63.129,88 | | 63.129,88 | | 63.129,88 | |
| 6210020006 | ARREND.BIENES MUEBLES | 17.990,17 | | 17.990,17 | | 17.990,17 | |
| 6210020008 | CANON S.G.A.E. | 53.694,40 | | 53.694,40 | | 53.694,40 | |
| 6210020009 | CANON A.G.E.D.I./ A.I.E. | 35.745,45 | | 35.745,45 | | 35.745,45 | |
| 6210020010 | CANON. SINCRONIZ. MÚSIC | 867,54 | | 867,54 | | 867,54 | |
| 6210030001 | CANON FORTA | 20.070,43 | | 20.070,43 | | 20.070,43 | |
| 6210030007 | CANON DAMA | 525,69 | | 525,69 | | 525,69 | |
| 6210030008 | CANON. S.G.A.E. | 48.921,41 | | 48.921,41 | | 48.921,41 | |
| 6210030009 | CANON A.G.E.D.I./ A.I.E. | 16.890,51 | | 16.890,51 | | 16.890,51 | |
| 6210030010 | CANON AISGE - ARTISTAS II | -25.258,55 | | -25.258,55 | | | 25.258,55 |
| 6210030011 | CANON VEGAP | 2.424,77 | | 2.424,77 | | 2.424,77 | |
| 6210030013 | CANON A.I.E. (Grabac.Audio | 9.605,66 | | 9.605,66 | | 9.605,66 | |
| 622 | REPARAC. Y CONSERVACI | 83.321,65 | | 83.321,65 | | 83.321,65 | |
| 6220000001 | REPARAC.DIV.TRASLADO R | 20.097,11 | | 20.097,11 | | 20.097,11 | |
| 6220000005 | REP. DE OTRAS INSTALACI | 2.343,73 | | 2.343,73 | | 2.343,73 | |
| 6220000006 | REP.MOBILIARIO Y EQ.OFIC | 283,00 | | 283,00 | | 283,00 | |
| 6220000007 | REP.EQUIP. PROC.INFORM/ | 4.983,14 | | 4.983,14 | | 4.983,14 | |
| 6220000009 | REPARACIONES DIVERSAS | 5.348,58 | | 5.348,58 | | 5.348,58 | |
| 6220020005 | REPARAC. DE OTRAS INST/ | 11.766,62 | | 11.766,62 | | 11.766,62 | |
| 6220020007 | REP. EQUIPOS PROC. INFO | 15.304,07 | | 15.304,07 | | 15.304,07 | |
| 6220020009 | REPARACIONES DIVERSAS | 6.077,26 | | 6.077,26 | | 6.077,26 | |

Balance de Comprobación

Restriccion 0,00

Desde el día 01/01/2015 hasta el día 31/12/2015

El nivel: 1,2,3,Aux

Fecha: 15-04-2016

Pág.: 21

RADIOTELEVISION DE LA REGION DE MURCIA - Q3000264F

| CUENTA | TÍTULO | PERIODO | | ACUMULADO | | SALDOS | |
|------------|--------------------------|------------|-------|------------|-------|------------|----------|
| | | DEBE | HABER | DEBE | HABER | DEUDOR | ACREEDOR |
| 6220030005 | REPARAC. DE OTRAS INST/ | 9.853,00 | | 9.853,00 | | 9.853,00 | |
| 6220030007 | REP. EQUIPOS PROC. INFO | 7.265,14 | | 7.265,14 | | 7.265,14 | |
| 623 | SERV. DE PROF. INDEPEND | 622.670,04 | | 622.670,04 | | 622.670,04 | |
| 6230020031 | PIÑERO GALLEGO, JOSE LL | 7.168,15 | | 7.168,15 | | 7.168,15 | |
| 6230020154 | GARCIA SIMON, JOSE | 3.729,18 | | 3.729,18 | | 3.729,18 | |
| 6230020195 | JIMENEZ JIMENEZ, JOSE AN | 1.186,35 | | 1.186,35 | | 1.186,35 | |
| 6230020332 | JUAREZ LOPEZ, CECILIO | 178,99 | | 178,99 | | 178,99 | |
| 6230020349 | MARTINEZ PEREZ, ALFONS | 2.098,82 | | 2.098,82 | | 2.098,82 | |
| 6230020358 | CREMADES RODRIGUEZ, AI | 515,85 | | 515,85 | | 515,85 | |
| 6230020436 | MARTINEZ GARCERAN, MAI | 431,31 | | 431,31 | | 431,31 | |
| 6230020530 | SAURA BLAYA, JUAN ANTOI | 2.632,74 | | 2.632,74 | | 2.632,74 | |
| 6230020539 | ZARAGOZA SOLER, JAIME | 2.894,34 | | 2.894,34 | | 2.894,34 | |
| 6230020554 | CASTILLO MORA, DAVID | 584,80 | | 584,80 | | 584,80 | |
| 6230020558 | SALMERÓN ATO, ANTONIO | 617,30 | | 617,30 | | 617,30 | |
| 6230020595 | MARTINEZ BASTIDA, JAVIEF | 3.865,53 | | 3.865,53 | | 3.865,53 | |
| 6230020628 | NAVARRO AHANACH, IVÁN | 731,18 | | 731,18 | | 731,18 | |
| 6230020647 | LOPEZ ROS, FRANCISCO JA | 183,41 | | 183,41 | | 183,41 | |
| 6230020648 | CALERO GONZALEZ, ALEJA | 100,00 | | 100,00 | | 100,00 | |
| 6230020656 | INCLAN PASCUAL SONIA | 123,46 | | 123,46 | | 123,46 | |
| 6230020658 | DIAZ OLIVA, SONIA | 497,30 | | 497,30 | | 497,30 | |
| 6230020664 | BARTOLOME MARTINEZ, RL | 2.237,89 | | 2.237,89 | | 2.237,89 | |
| 6230020665 | MORALES ROCA, AFRICA | 2.285,51 | | 2.285,51 | | 2.285,51 | |
| 6230020666 | MATEO ALEMANY, ROBERT | 198,77 | | 198,77 | | 198,77 | |
| 6230020668 | VEGA OJEDA, JOSE CARLO | 123,46 | | 123,46 | | 123,46 | |
| 6230020674 | GARCIA NAVARRO, TERESA | 1.524,74 | | 1.524,74 | | 1.524,74 | |
| 6230020675 | CUSTODIO LARIOS, MARIA I | 50,00 | | 50,00 | | 50,00 | |
| 6230020676 | LOPEZ BARQUEROS, SALV | 2.216,29 | | 2.216,29 | | 2.216,29 | |
| 6230020679 | AYUSO CANTALEJO, MARIA | 432,11 | | 432,11 | | 432,11 | |
| 6230020683 | JODAR PEREZ, IRENE | 292,74 | | 292,74 | | 292,74 | |
| 6230020684 | GIMENEZ BARRIOS, OSCAR | 150,00 | | 150,00 | | 150,00 | |
| 6230020688 | GARCIA OTÁLORA, SUSANA | 370,38 | | 370,38 | | 370,38 | |
| 6230020689 | DIAZ EXPÓSITO, JOSÉ ANTI | 250,00 | | 250,00 | | 250,00 | |
| 6230020690 | HERNANDEZ VALCARCEL, M | 1.111,14 | | 1.111,14 | | 1.111,14 | |
| 6230020691 | DE HARO MALVAREZ, DIEGO | 352,72 | | 352,72 | | 352,72 | |
| 6230020692 | GARCIA VIVANCOS, JOSE M | 240,76 | | 240,76 | | 240,76 | |
| 6230020693 | ROCA SALARICH, JOSE MAI | 61,73 | | 61,73 | | 61,73 | |
| 6230020694 | LOPEZ CASASNOVAS, GERI | 61,73 | | 61,73 | | 61,73 | |
| 6230020695 | BERNAL BLANCO, ROBERTO | 61,73 | | 61,73 | | 61,73 | |
| 6230020696 | SANTOS VAZQUEZ, FRANCI | 86,42 | | 86,42 | | 86,42 | |
| 6230020697 | SAAVEDRA ALVAREZ, JUAN | 186,42 | | 186,42 | | 186,42 | |
| 6230020698 | PACHECO GARCIA, FRANCI | 123,46 | | 123,46 | | 123,46 | |
| 6230020699 | BUENO FLORES, JOSE DOM | 165,00 | | 165,00 | | 165,00 | |
| 6230020701 | CARVAJAL SARABIA, JOSE I | 630,00 | | 630,00 | | 630,00 | |
| 6230020702 | GONZALEZ MARTINEZ, FRA | 240,00 | | 240,00 | | 240,00 | |
| 6230020703 | MARTINEZ NICOLAS, ISRAE | 210,00 | | 210,00 | | 210,00 | |
| 6230020704 | FERNANDEZ CALVO, VEGA | 300,00 | | 300,00 | | 300,00 | |
| 6230020705 | FERNANDEZ PALAZÓN, ANI | 120,00 | | 120,00 | | 120,00 | |
| 6230020706 | CAMPAÑA RUIZ, FRANCISCO | 50,00 | | 50,00 | | 50,00 | |
| 6230020707 | SOLER SANCHEZ, ENRIQUE | 1.050,00 | | 1.050,00 | | 1.050,00 | |
| 6230020708 | BUENDIA GOMEZ, BELEN | 550,00 | | 550,00 | | 550,00 | |
| 6230020709 | RODRIGUEZ RUIZ, JAVIER | 600,00 | | 600,00 | | 600,00 | |

Balance de Comprobación

Restriccion 0,00
 Desde el día 01/01/2015 hasta el día 31/12/2015
 El nivel: 1,2,3,Aux

Fecha: 15-04-2016
 Pág.: 22

RADIOTELEVISION DE LA REGION DE MURCIA - Q3000264F

| CUENTA | TÍTULO | PERIODO | | ACUMULADO | | SALDOS | |
|------------|-------------------------|------------|-------|------------|-------|------------|----------|
| | | DEBE | HABER | DEBE | HABER | DEUDOR | ACREEDOR |
| 6230020710 | LILLO MEROÑO, EVA MARIA | 105,00 | | 105,00 | | 105,00 | |
| 6230020711 | LORENTE PARDILLOS, OLG. | 555,00 | | 555,00 | | 555,00 | |
| 6230020712 | CACERES DASTIS, IGNACIC | 50,00 | | 50,00 | | 50,00 | |
| 6239000000 | HONOR.PROFES.INDEPENC | 69.627,00 | | 69.627,00 | | 69.627,00 | |
| 6239000001 | HONOR.PROFES.INDEP. TV | 243.135,00 | | 243.135,00 | | 243.135,00 | |
| 6239000002 | HONOR.PROFES.IND.-TV FF | 7.806,02 | | 7.806,02 | | 7.806,02 | |
| 6239000003 | ESTUDIOS DE AUDIENCIA | 19.800,00 | | 19.800,00 | | 19.800,00 | |
| 6239020000 | HONORARIOS PROF. INDEF | 101.644,68 | | 101.644,68 | | 101.644,68 | |
| 6239020001 | HONOR.PROF.INDEP.-AGEN | 30.713,88 | | 30.713,88 | | 30.713,88 | |
| 6239020002 | RETRANSMISIONES RADIOI | 1.200,00 | | 1.200,00 | | 1.200,00 | |
| 6239030000 | HONORARIOS PROF. INDEF | 87.512,20 | | 87.512,20 | | 87.512,20 | |
| 6239030002 | HONORAR.PROFES.INDEPE | 16.649,55 | | 16.649,55 | | 16.649,55 | |
| 624 | TRANSPORTES | 158,93 | | 158,93 | | 158,93 | |
| 6240000005 | OTROS TRANSPORTES | 12,48 | | 12,48 | | 12,48 | |
| 6240020005 | OTROS TRANSPORTES | 140,34 | | 140,34 | | 140,34 | |
| 6240030005 | OTROS TRANSPORTES | 6,11 | | 6,11 | | 6,11 | |
| 625 | PRIMAS DE SEGUROS | 7.625,33 | | 7.625,33 | | 7.625,33 | |
| 6250000000 | SEGURO DE NEGOCIOS | 7.625,33 | | 7.625,33 | | 7.625,33 | |
| 626 | SERV.BANCARIOS Y SIMILA | 3.565,44 | | 3.565,44 | | 3.565,44 | |
| 6260000000 | SERVICIOS BANCARIOS | 615,76 | | 615,76 | | 615,76 | |
| 6260020000 | SERVICIOS BANCARIOS | 89,75 | | 89,75 | | 89,75 | |
| 6260030000 | SERVICIOS BANCARIOS | 2.859,93 | | 2.859,93 | | 2.859,93 | |
| 627 | PUBL.,PROPAG. Y REL.PUE | 13.218,96 | | 13.218,96 | | 13.218,96 | |
| 6270000005 | RELACIONES PUBLICAS | 540,97 | | 540,97 | | 540,97 | |
| 6270020000 | PUBLICIDAD Y PROPAGANC | 12.677,99 | | 12.677,99 | | 12.677,99 | |
| 628 | SUMINISTROS | 43.026,91 | | 43.026,91 | | 43.026,91 | |
| 6280000000 | AGUA | 1.360,84 | | 1.360,84 | | 1.360,84 | |
| 6280000002 | ELECTRICIDAD | 24.732,83 | | 24.732,83 | | 24.732,83 | |
| 6280020000 | AGUA | 1.034,08 | | 1.034,08 | | 1.034,08 | |
| 6280020002 | ELECTRICIDAD | 14.291,18 | | 14.291,18 | | 14.291,18 | |
| 6280020003 | COMBUSTIBLE | 1.607,98 | | 1.607,98 | | 1.607,98 | |
| 629 | OTROS SERVICIOS | 342.580,96 | | 342.580,96 | | 342.580,96 | |
| 6290000000 | MATERIAL DE OFICINA | 1.344,42 | | 1.344,42 | | 1.344,42 | |
| 6290000001 | COMUNICACIONES | 110.245,20 | | 110.245,20 | | 110.245,20 | |
| 6290000002 | VIAJES Y DESPLAZAMIENT | 2.361,48 | | 2.361,48 | | 2.361,48 | |
| 6290000003 | LIMPIEZA | 22.863,02 | | 22.863,02 | | 22.863,02 | |
| 6290000006 | REVISTAS Y PUBLICACIONE | 2.456,13 | | 2.456,13 | | 2.456,13 | |
| 6290000007 | RED ENLACES | 600,00 | | 600,00 | | 600,00 | |
| 6290000010 | REFACT.SERVICIOS EXTER | 6.954,00 | | 6.954,00 | | 6.954,00 | |
| 6290020000 | MATERIAL DE OFICINA | 904,70 | | 904,70 | | 904,70 | |
| 6290020001 | COMUNICACIONES | 686,91 | | 686,91 | | 686,91 | |
| 6290020002 | VIAJES Y DESPLAZAMIENT | 1.920,62 | | 1.920,62 | | 1.920,62 | |
| 6290020003 | LIMPIEZA | 4.720,76 | | 4.720,76 | | 4.720,76 | |
| 6290020006 | REVISTAS Y PUBLICACIONE | 10.011,64 | | 10.011,64 | | 10.011,64 | |
| 6290030006 | REVISTAS Y PUBLICACIONE | 106,23 | | 106,23 | | 106,23 | |
| 6290030007 | RED FORTA | 108.297,50 | | 108.297,50 | | 108.297,50 | |
| 6290030008 | RED ENLACES TV | 46.762,14 | | 46.762,14 | | 46.762,14 | |
| 6299000001 | CDAD. DE PROPIETARIOS | 9.432,00 | | 9.432,00 | | 9.432,00 | |
| 6299000008 | SERVICIOS DIVERSOS -TV- | 305,50 | | 305,50 | | 305,50 | |
| 6299000009 | OTROS SERVIC. DIVERSOS | 596,26 | | 596,26 | | 596,26 | |
| 6299020001 | CDAD. DE PROPIETARIOS | 597,84 | | 597,84 | | 597,84 | |

Balance de Comprobación

Restriccion 0,00

Desde el día 01/01/2015 hasta el día 31/12/2015

El nivel: 1,2,3,Aux

Fecha: 15-04-2016

Pág.: 23

RADIOTELEVISION DE LA REGION DE MURCIA - Q3000264F

| CUENTA | TÍTULO | PERIODO | | ACUMULADO | | SALDOS | |
|------------|--------------------------|--------------|-------|--------------|-------|--------------|----------|
| | | DEBE | HABER | DEBE | HABER | DEUDOR | ACREEDOR |
| 6299020009 | OTROS SERVIC. DIVERSOS | 2.408,85 | | 2.408,85 | | 2.408,85 | |
| 6299020174 | MARTINEZ BAILEN, ALEJAN | 1.500,00 | | 1.500,00 | | 1.500,00 | |
| 6299020175 | FERNANDEZ LOPEZ, NATAL | 1.500,00 | | 1.500,00 | | 1.500,00 | |
| 6299020176 | LEGAZ REQUENA, ANA BEL | 1.500,00 | | 1.500,00 | | 1.500,00 | |
| 6299020177 | SANCHEZ GARCIA, ENCARN | 1.500,00 | | 1.500,00 | | 1.500,00 | |
| 6299020178 | ILLAS INIESTA, ESTER | 1.500,00 | | 1.500,00 | | 1.500,00 | |
| 6299020179 | ABAD GARCIA, ALBA MARIA | 1.500,00 | | 1.500,00 | | 1.500,00 | |
| 6299030009 | OTROS SERVIC. DIVERSOS | 5,76 | | 5,76 | | 5,76 | |
| 63 | TRIBUTOS | 85.338,58 | | 85.338,58 | | 85.338,58 | |
| 631 | OTROS TRIBUTOS | 85.338,58 | | 85.338,58 | | 85.338,58 | |
| 6319000001 | IMPUESTO MPAL. PUBLICO | 9.575,72 | | 9.575,72 | | 9.575,72 | |
| 6319000002 | TASAS PATENTES Y MARCA | 1.523,56 | | 1.523,56 | | 1.523,56 | |
| 6319000004 | TASAS TELECOMUNICACIO | 74.239,30 | | 74.239,30 | | 74.239,30 | |
| 64 | GASTOS DE PERSONAL | 3.452.565,74 | | 3.452.565,74 | | 3.452.565,74 | |
| 640 | SUELDOS Y SALARIOS | 2.251.917,53 | | 2.251.917,53 | | 2.251.917,53 | |
| 6400000001 | CONTRERAS MARTINEZ, VA | 274,16 | | 274,16 | | 274,16 | |
| 6400000002 | FERRER GAMBIN, ENRIQUE | 116,03 | | 116,03 | | 116,03 | |
| 6400000004 | MASSOTTI MANZANARES, M | 45.504,27 | | 45.504,27 | | 45.504,27 | |
| 6400000006 | NICOLAS BENEDICTO, FELII | 644,60 | | 644,60 | | 644,60 | |
| 6400000007 | SAEZ MARIN, MARIANO | 33.615,17 | | 33.615,17 | | 33.615,17 | |
| 6400000008 | ESPINOSA ALCARAZ, JUAN | 33.380,84 | | 33.380,84 | | 33.380,84 | |
| 6400000010 | CAMPOS GIL, CARMEN | 37.230,59 | | 37.230,59 | | 37.230,59 | |
| 6400000011 | ABRIL FERNANDEZ, ANTON | 630,28 | | 630,28 | | 630,28 | |
| 6400000015 | REVERTE BELTRAN, MARIA | 31.573,16 | | 31.573,16 | | 31.573,16 | |
| 6400000021 | TORRANO SIGLER, FRANCI | 36.489,18 | | 36.489,18 | | 36.489,18 | |
| 6400000022 | ROS PAREDES, PAULINO | 44.552,03 | | 44.552,03 | | 44.552,03 | |
| 6400000023 | BELLO MARTINEZ, LUIS JAV | 40.796,02 | | 40.796,02 | | 40.796,02 | |
| 6400000026 | MARIA DOLORES MANZANA | 31.437,73 | | 31.437,73 | | 31.437,73 | |
| 6400000031 | LOPEZ GIMENEZ, INMACUL | 22.808,04 | | 22.808,04 | | 22.808,04 | |
| 6400000034 | SOLER RUBIO, ALBERTO | 51.865,82 | | 51.865,82 | | 51.865,82 | |
| 6400000039 | LOPEZ CASCALES, FRANCI | 33.536,58 | | 33.536,58 | | 33.536,58 | |
| 6400000043 | PARRA GARCIA, ALICIA | 39.474,11 | | 39.474,11 | | 39.474,11 | |
| 6400000149 | AZPARREN IRIGOYEN, JOA | 57.263,46 | | 57.263,46 | | 57.263,46 | |
| 6400000151 | MARTINEZ MUÑOZ, JOSE AI | 39.614,62 | | 39.614,62 | | 39.614,62 | |
| 6400000153 | HERNANDEZ GARCIA, AND | 34.934,16 | | 34.934,16 | | 34.934,16 | |
| 6400000155 | FILIU CASES, DOMINGO JO | 32.759,26 | | 32.759,26 | | 32.759,26 | |
| 6400000156 | MARIN GALINDO, FRANCISC | 29.934,56 | | 29.934,56 | | 29.934,56 | |
| 6400000157 | MARTINEZ GOMEZ, FCO.JA | 38.714,71 | | 38.714,71 | | 38.714,71 | |
| 6400000158 | REVIEJO GOMEZ, ANA MAR | 38.326,58 | | 38.326,58 | | 38.326,58 | |
| 6400000165 | NICOLAS RUBIO, JACINTO | 40.840,04 | | 40.840,04 | | 40.840,04 | |
| 6400000183 | MATEO ANGELINA, CARMEL | 365,53 | | 365,53 | | 365,53 | |
| 6400000211 | MUÑOZ CHACON, DIEGO | 349,37 | | 349,37 | | 349,37 | |
| 6400000220 | RAMALLO ALARCON, SEBA | 23.066,06 | | 23.066,06 | | 23.066,06 | |
| 6400000225 | ARAMENDIA MARTINEZ, AN | 38.443,33 | | 38.443,33 | | 38.443,33 | |
| 6400000226 | BLANCO LOPEZ, MARIA TEF | 41.193,93 | | 41.193,93 | | 41.193,93 | |
| 6400000231 | NOAIN ARISTU, FERMIN | 39.820,78 | | 39.820,78 | | 39.820,78 | |
| 6400000237 | CABALLERO BLAYA, EVA M | 39.356,60 | | 39.356,60 | | 39.356,60 | |
| 6400000240 | PEREGRIN CERVANTES, IS | 33.435,45 | | 33.435,45 | | 33.435,45 | |
| 6400000242 | AZPARREN IRIGOYEN, SUS | 38.652,40 | | 38.652,40 | | 38.652,40 | |
| 6400000243 | FERNANDEZ GARCIA, FRAN | 475,31 | | 475,31 | | 475,31 | |
| 6400000249 | LEON ARMERO, GREGORIO | 35.194,73 | | 35.194,73 | | 35.194,73 | |

Balance de Comprobación

Restriccion 0,00

Desde el día 01/01/2015 hasta el día 31/12/2015

El nivel: 1,2,3,Aux

Fecha: 15-04-2016

Pág.: 24

RADIOTELEVISION DE LA REGION DE MURCIA - Q3000264F

| CUENTA | TÍTULO | PERIODO | | ACUMULADO | | SALDOS | |
|------------|---------------------------|-----------|-------|-----------|-------|-----------|----------|
| | | DEBE | HABER | DEBE | HABER | DEUDOR | ACREEDOR |
| 6400000250 | VERA ALBALADEJO, FERNA | 35.704,38 | | 35.704,38 | | 35.704,38 | |
| 6400000251 | HURTADO CARRILLO, JUAN | 32.297,02 | | 32.297,02 | | 32.297,02 | |
| 6400000252 | ALEMAN CAPEL, INMACULA | 475,31 | | 475,31 | | 475,31 | |
| 6400000253 | ORTIN JUAN, CARMEN | 29.778,43 | | 29.778,43 | | 29.778,43 | |
| 6400000254 | IZQUIERDO MARTINEZ, ANA | 30.405,30 | | 30.405,30 | | 30.405,30 | |
| 6400000255 | FERRERO BARBERAN, MAR | 33.204,14 | | 33.204,14 | | 33.204,14 | |
| 6400000258 | GOMEZ PEREZ, FRANCISCC | 29.769,12 | | 29.769,12 | | 29.769,12 | |
| 6400000263 | MARTINEZ PIÑERO, DOLOR | 13.514,71 | | 13.514,71 | | 13.514,71 | |
| 6400000264 | SANCHEZ BERNAL, ELVIRA | 598,03 | | 598,03 | | 598,03 | |
| 6400000266 | NICOLAS SANCHEZ, ANGEL | 26.412,97 | | 26.412,97 | | 26.412,97 | |
| 6400000267 | ALCAZAR MARTINEZ, LUIS | 25.883,44 | | 25.883,44 | | 25.883,44 | |
| 6400000268 | ILLAN MACANAS, SONIA | 38.327,39 | | 38.327,39 | | 38.327,39 | |
| 6400000296 | GUILLEN ALBACETE, M. LUIS | 366,66 | | 366,66 | | 366,66 | |
| 6400000299 | GARCIA ALVAREZ, LETICIA | 482,75 | | 482,75 | | 482,75 | |
| 6400000303 | DIAZ BAÑON, JOSE MARIA | 37.401,68 | | 37.401,68 | | 37.401,68 | |
| 6400000306 | SANCHEZ JUAREZ, MIGUEL | 143,94 | | 143,94 | | 143,94 | |
| 6400000307 | HERNANDEZ SOPENA, ANG | 26.523,90 | | 26.523,90 | | 26.523,90 | |
| 6400000308 | GARCIA DEL REAL CORTILS | 26.776,06 | | 26.776,06 | | 26.776,06 | |
| 6400000309 | ESCOLAR SANCHEZ, ANTOI | 209,81 | | 209,81 | | 209,81 | |
| 6400000310 | FALGAS SANCHEZ, DAVID | 9.436,66 | | 9.436,66 | | 9.436,66 | |
| 6400000311 | CARRILLO GARCIA, PEDRO | 29.962,48 | | 29.962,48 | | 29.962,48 | |
| 6400000312 | RUIPEREZ LOPEZ, DIEGO LI | 475,31 | | 475,31 | | 475,31 | |
| 6400000313 | SORIANO ALCARAZ, Mª JES | 6.286,17 | | 6.286,17 | | 6.286,17 | |
| 6400000315 | FERNANDEZ MARTINEZ, AD | 38.854,29 | | 38.854,29 | | 38.854,29 | |
| 6400000317 | MAIQUEZ ESTEVEZ, JUAN M | 38.726,17 | | 38.726,17 | | 38.726,17 | |
| 6400000318 | HERNANDEZ LEON, SUSAN | 604,94 | | 604,94 | | 604,94 | |
| 6400100002 | CARVAJAL ROJO, DIEGO | 60.501,70 | | 60.501,70 | | 60.501,70 | |
| 6400100003 | MORENO PEREZ, ELENA | 52.730,99 | | 52.730,99 | | 52.730,99 | |
| 6400100004 | GIL HERNANDEZ, ISABEL | 35.869,29 | | 35.869,29 | | 35.869,29 | |
| 6400100005 | GARCIA AYALA, PURIFICAC | 31.271,21 | | 31.271,21 | | 31.271,21 | |
| 6400100008 | FERRO RODRIGUEZ, AMPAI | 30.193,77 | | 30.193,77 | | 30.193,77 | |
| 6400100011 | MARTI CANO, ANA MARIA | 53.321,41 | | 53.321,41 | | 53.321,41 | |
| 6400100012 | VALERA SANCHEZ, FRANCI | 34.381,78 | | 34.381,78 | | 34.381,78 | |
| 6400100014 | LORENZO MARTIN, DIEGO | 51.709,60 | | 51.709,60 | | 51.709,60 | |
| 6400100018 | RODRIGUEZ SOLER, ANA K | 447,37 | | 447,37 | | 447,37 | |
| 6400100019 | LOPEZ ALBURQUERQUE, EI | 27.038,69 | | 27.038,69 | | 27.038,69 | |
| 6400100021 | CARRILLO GIL, CATALINA | 447,37 | | 447,37 | | 447,37 | |
| 6400100023 | GAMBIN TOMASI, JOSE DAN | 27.705,02 | | 27.705,02 | | 27.705,02 | |
| 6400100024 | BOLARIN MIRO, ELISABET | 561,18 | | 561,18 | | 561,18 | |
| 6400100025 | PONCE SANCHEZ, MANUEL | 816,61 | | 816,61 | | 816,61 | |
| 6400100027 | SANCHEZ GEA, MARTA | 456,68 | | 456,68 | | 456,68 | |
| 6400100028 | MARTIN GONZALEZ, JOSE I | 1.013,81 | | 1.013,81 | | 1.013,81 | |
| 6400100029 | GARCIA GARCIA, DIEGO PE | 56.238,17 | | 56.238,17 | | 56.238,17 | |
| 6400200009 | MARTINEZ-CAMPOS SANC | 55.201,84 | | 55.201,84 | | 55.201,84 | |
| 6400200016 | CORTES GARCIA, ANTONIO | 15.252,90 | | 15.252,90 | | 15.252,90 | |
| 6400200017 | MORENILLA GORDON, MAR | 11.288,29 | | 11.288,29 | | 11.288,29 | |
| 6400200018 | GARCIA VILLALBA BALLEST | 11.243,56 | | 11.243,56 | | 11.243,56 | |
| 6400200019 | CERVANTES ESPARZA, JU | 12.321,82 | | 12.321,82 | | 12.321,82 | |
| 6400200022 | RAMIREZ FERNANDEZ, FRA | 11.134,77 | | 11.134,77 | | 11.134,77 | |
| 6400200023 | GOMEZ SANCHEZ, IGNACIO | 10.911,93 | | 10.911,93 | | 10.911,93 | |
| 6400200024 | GARCIA SANCHEZ, FRANCI | 13.868,03 | | 13.868,03 | | 13.868,03 | |

Balance de Comprobación

Restriccion 0,00

Desde el día 01/01/2015 hasta el día 31/12/2015

El nivel: 1,2,3,Aux

Fecha: 15-04-2016

Pág.: 25

RADIOTELEVISION DE LA REGION DE MURCIA - Q3000264F

| CUENTA | TÍTULO | PERIODO | | ACUMULADO | | SALDOS | |
|------------|---------------------------------|------------|------------|------------|------------|------------|------------|
| | | DEBE | HABER | DEBE | HABER | DEUDOR | ACREEDOR |
| 6402100001 | DIETAS C/RETENCION | 8.006,79 | | 8.006,79 | | 8.006,79 | |
| 6402100002 | DIETAS S/RET. | 9.685,58 | | 9.685,58 | | 9.685,58 | |
| 6402200001 | LOCOMOCION C/RET. | 7.137,44 | | 7.137,44 | | 7.137,44 | |
| 6402200002 | LOCOMOCION S/RET | 21.869,38 | | 21.869,38 | | 21.869,38 | |
| 641 | INDEMNIZACIONES | 582.082,36 | | 582.082,36 | | 582.082,36 | |
| 6410000001 | INDEMNIZACIONES | 582.082,36 | | 582.082,36 | | 582.082,36 | |
| 642 | S.SOCIAL A CARGO DE EMI | 607.961,01 | | 607.961,01 | | 607.961,01 | |
| 6420000000 | S.S. A CARGO DE EMPRESA | 607.961,01 | | 607.961,01 | | 607.961,01 | |
| 645 | REMUNER. A CONSEJEROS | 9.318,24 | | 9.318,24 | | 9.318,24 | |
| 6450000000 | REMUNER. A CONSEJEROS | 9.318,24 | | 9.318,24 | | 9.318,24 | |
| 649 | OTROS GASTOS SOCIALES | 1.286,60 | | 1.286,60 | | 1.286,60 | |
| 6493000000 | SEGUROS DE VIDA, ACCIDE | 1.286,60 | | 1.286,60 | | 1.286,60 | |
| 65 | OTROS GASTOS GESTION | 384.550,00 | | 384.550,00 | | 384.550,00 | |
| 659 | Otras pérdidas en gestión corr | 384.550,00 | | 384.550,00 | | 384.550,00 | |
| 6590000000 | PARTICIPACION COPRODU | 384.550,00 | | 384.550,00 | | 384.550,00 | |
| 66 | GASTOS FINANCIEROS | 145.541,39 | | 145.541,39 | | 145.541,39 | |
| 668 | Diferencias negativas de caml | 143.917,41 | | 143.917,41 | | 143.917,41 | |
| 6680030000 | DIFERENCIAS DE CAMBIO N | 143.917,41 | | 143.917,41 | | 143.917,41 | |
| 669 | OTROS GTOS. FINANCIERO | 1.623,98 | | 1.623,98 | | 1.623,98 | |
| 6699000000 | GTOS.FINANCIEROS DIVER | 0,06 | | 0,06 | | 0,06 | |
| 6699030000 | GTOS.FINANCIEROS DIVER | 1.623,92 | | 1.623,92 | | 1.623,92 | |
| 67 | Pérd.proced.act.no corrient.y g | 34.203,78 | | 34.203,78 | | 34.203,78 | |
| 678 | GASTOS EXCEPCIONALES | 34.203,78 | | 34.203,78 | | 34.203,78 | |
| 6780000000 | GASTOS EXCEPCIONALES | 33.798,26 | | 33.798,26 | | 33.798,26 | |
| 6780000001 | GASTOS EJERC.ANTERIORI | 405,51 | | 405,51 | | 405,51 | |
| 6780200001 | OTROS GASTOS EXTRAORI | 0,01 | | 0,01 | | 0,01 | |
| 68 | DOTACIONES PARA AMORT | 62.238,29 | | 62.238,29 | | 62.238,29 | |
| 680 | AMORTIZ.INMOV.INTANGIBI | 3.213,37 | | 3.213,37 | | 3.213,37 | |
| 6802000001 | AMORTIZ. DE PROP.INDUST | 2.147,31 | | 2.147,31 | | 2.147,31 | |
| 6807020001 | AMORTIZ.LOCAL OR(Cartagi | 1.066,06 | | 1.066,06 | | 1.066,06 | |
| 681 | AMORT.INMOVIL.MATERIAL | 59.024,92 | | 59.024,92 | | 59.024,92 | |
| 6815000001 | AMORTIZ. DE OTRAS INSTA | 13.688,93 | | 13.688,93 | | 13.688,93 | |
| 6815020001 | AMORTIZ. DE OTRAS INSTA | 32.861,37 | | 32.861,37 | | 32.861,37 | |
| 6815030001 | AMORTIZ. DE OTRAS INSTA | 1.802,63 | | 1.802,63 | | 1.802,63 | |
| 6816000001 | AMORTIZ. DE MOBILIARIO | 7.514,21 | | 7.514,21 | | 7.514,21 | |
| 6816000002 | AMORTIZ. DE EQUIPOS DE | 399,75 | | 399,75 | | 399,75 | |
| 6816020001 | AMORTIZ. DE MOBILIARIO | 957,46 | | 957,46 | | 957,46 | |
| 6816020002 | AMORTIZ. DE EQUIPOS DE | 682,01 | | 682,01 | | 682,01 | |
| 6816030001 | AMORTIZ. DE MOBILIARIO | 443,41 | | 443,41 | | 443,41 | |
| 6817000001 | AMORTIZ. DE ORDENADORI | 157,26 | | 157,26 | | 157,26 | |
| 6817020001 | AMORT. DE ORDENADORES | 517,89 | | 517,89 | | 517,89 | |
| 69 | Pérd.por deterioro y otra dotac | 20.895,99 | | 20.895,99 | | 20.895,99 | |
| 694 | Dotación prov. insolvencias tré | 20.895,99 | | 20.895,99 | | 20.895,99 | |
| 6940020000 | DOTACIÓN PROV.INSOLVEN | 20.895,99 | | 20.895,99 | | 20.895,99 | |
| 7 | VENTAS E INGRESOS | | 622.634,74 | | 622.634,74 | | 622.634,74 |
| 70 | Vtas.mercad.producc.propia,s | | 514.691,36 | | 514.691,36 | | 514.691,36 |
| 705 | PRESTACIONES DE SERVIC | | 514.691,36 | | 514.691,36 | | 514.691,36 |
| 7050000002 | REFACT.SERVICIOS EXTER | | 8.512,32 | | 8.512,32 | | 8.512,32 |
| 7050000003 | ARRENDAMIENTO EQUIPOS | | 16.707,99 | | 16.707,99 | | 16.707,99 |
| 7050020000 | PUBLICIDAD ORM | | 178.845,36 | | 178.845,36 | | 178.845,36 |
| 7050030000 | PUBLICIDAD 7RM | | 310.625,69 | | 310.625,69 | | 310.625,69 |

Balance de Comprobación

Restriccion 0,00
 Desde el día 01/01/2015 hasta el día 31/12/2015
 El nivel: 1,2,3,Aux

Fecha: 15-04-2016
 Pág.: 26

RADIOTELEVISION DE LA REGION DE MURCIA - Q3000264F

| CUENTA | TÍTULO | PERIODO | | ACUMULADO | | SALDOS | |
|-------------------------------|---------------------------|----------------------|----------------------|----------------------|----------------------|--------|-----------|
| | | DEBE | HABER | DEBE | HABER | DEUDOR | ACREEDOR |
| 74 | SUBVENCIONES DONACION | | 56.080,37 | | 56.080,37 | | 56.080,37 |
| 740 | SUBV. OFICIALES A LA EXPI | | 6.421,90 | | 6.421,90 | | 6.421,90 |
| 7400000000 | SUBV.A LA EXPLOTACION | | 6.421,90 | | 6.421,90 | | 6.421,90 |
| 746 | SUBV.CAPITAL TRANSF.AL I | | 49.658,47 | | 49.658,47 | | 49.658,47 |
| 7460000000 | SUBV.CAPITAL TRANSF.AL I | | 49.658,47 | | 49.658,47 | | 49.658,47 |
| 76 | INGRESOS FINANCIEROS | | 104,35 | | 104,35 | | 104,35 |
| 769 | OTROS INGRESOS FINANC. | | 104,35 | | 104,35 | | 104,35 |
| 7690000000 | INTERESES C/C Y AHORRO | | 57,62 | | 57,62 | | 57,62 |
| 7690000002 | OTROS INGRESOS FINANCI | | 0,20 | | 0,20 | | 0,20 |
| 7690020000 | INTERESES C/C Y AHORRO | | 0,03 | | 0,03 | | 0,03 |
| 7690030001 | OTROS INGRESOS FINANCI | | 46,50 | | 46,50 | | 46,50 |
| 77 | Bº PROC.ACTIVOS NO CORI | | 51.758,66 | | 51.758,66 | | 51.758,66 |
| 778 | INGRESOS EXCEPCIONALE | | 51.758,66 | | 51.758,66 | | 51.758,66 |
| 7780000000 | INGRESOS EXCEPCIONALE | | 51.756,66 | | 51.756,66 | | 51.756,66 |
| 7780020000 | INGRESOS EXCEPCIONALE | | 2,00 | | 2,00 | | 2,00 |
| 8 | GASTOS IMPUT.AL PATRIM | 63.562,83 | 63.562,83 | 63.562,83 | 63.562,83 | | |
| 83 | Impuesto sobre beneficios | 13.904,36 | 13.904,36 | 13.904,36 | 13.904,36 | | |
| 830 | Impuesto sobre beneficios | 13.904,36 | 13.904,36 | 13.904,36 | 13.904,36 | | |
| 8301000000 | IMPUESTO DIFERIDO | 13.904,36 | 13.904,36 | 13.904,36 | 13.904,36 | | |
| 84 | TRANSF.DE SUBV.DONAC.Y | 49.658,47 | 49.658,47 | 49.658,47 | 49.658,47 | | |
| 840 | TRANSF.SUBV.OFIC.CAPITA | 49.658,47 | 49.658,47 | 49.658,47 | 49.658,47 | | |
| 8400000000 | TRANSF.DE SUBV.OFIC. DE | 49.658,47 | 49.658,47 | 49.658,47 | 49.658,47 | | |
| TOTALES NIVEL 1 | | 41.196.941,76 | 41.196.941,76 | 58.360.643,69 | 58.360.643,69 | | |
| TOTALES NIVEL 2 | | 41.196.941,76 | 41.196.941,76 | 58.360.643,69 | 58.360.643,69 | | |
| TOTALES NIVEL 3 | | 41.196.941,76 | 41.196.941,76 | 58.360.643,69 | 58.360.643,69 | | |
| TOTALES NIVEL AUXILIAR | | 41.196.941,76 | 41.196.941,76 | 58.360.643,69 | 58.360.643,69 | | |



Región de Murcia
Consejería de Economía y Hacienda
Dirección General de Presupuestos y Fondos Europeos

Año presupuesto: 2015
Denominación empresa: 72 RADIOTELEVISIÓN DE LA REGIÓN DE MURCIA

| Comprobaciones | Resultado comprobación |
|-----------------------------------------------------------------------------------------------------|------------------------|
| ¿Coinciden los gastos de personal del presupuesto administrativo con la ficha ep6? | CORRECTO |
| ¿Coinciden los gastos corrientes del presupuesto administrativo con la ficha ep7? | CORRECTO |
| ¿Coinciden los gastos de inversiones del presupuesto administrativo con la ficha ep13? | CORRECTO |
| ¿Coinciden los gastos de personal del presupuesto administrativo con el presupuesto de explotación? | CORRECTO |

| | |
|-------------------------------------------|------------------------------------------|
| COMUNIDAD AUTÓNOMA DE LA REGIÓN DE MURCIA | |
| PROYECTO PRESUPUESTOS AÑO 2015 | FICHA EP1 PRESUPUESTO ADMINIST. (GASTOS) |

ENTIDAD: RADIOTELEVISIÓN DE LA REGIÓN DE MURCIA

PRESUPUESTO ADMINISTRATIVO (GASTOS)

(en euros)

| OPERACIONES PRESUPUESTARIAS GASTOS | INICIAL 2014 | PREVISION 2015 | DIFERENCIAS | |
|-------------------------------------------------------------------------------------|------------------|------------------|---------------|-------------------|
| | | | %VAR. | V. ABS. |
| I. Gastos de Personal | 2.977.652 | 3.289.869 | 10 | 312.217 |
| 10 ALTOS CARGOS | 55.000 | 56.400 | 2,5 | 1.400 |
| 11 PERSONAL EVENTUAL DE GABINETES | | | | |
| 12 FUNCIONARIOS | | | | |
| 13 LABORALES | 2.219.652 | 2.340.469 | 5,4 | 120.817 |
| 14 OTRO PERSONAL | | 144.000 | | 144.000 |
| 15 INCENTIVOS AL RENDIMIENTO | | | | |
| 16 CUOTAS, PRESTACIONES Y GASTOS SOCIALES EMPLEADOR | 703.000 | 749.000 | 6,5 | 46.000 |
| 17 PERSONAL DOCENTE | | | | |
| 18 PERSONAL ESTATUTARIO | | | | |
| II. Gastos Bienes corrientes y servicios | 4.410.000 | 2.405.500 | -45,5 | -2.004.500 |
| 20 ARRENDAMIENTOS Y CÁNONES | 816.000 | 685.000 | -16,1 | -131.000 |
| 21 REPARACIONES, MANTENIMIENTO Y CONSERVACIÓN | 53.000 | 173.200 | 226,8 | 120.200 |
| 22 MATERIAL, SUMINISTROS Y OTROS | 3.541.000 | 1.477.300 | -58,3 | -2.063.700 |
| 23 INDEMNIZACIONES POR RAZÓN DEL SERVICIO | | 70.000 | | 70.000 |
| 24 GASTOS DE PUBLICACIONES | | | | |
| 25 CONCIERTOS DE ASISTENCIA SANITARIA | | | | |
| 26 CONCIERTOS PARA PRESTACIÓN DE SERVICIOS SOCIALES | | | | |
| 27 GASTOS FUNCIONAMIENTO CENTROS DOCENTES NO UNIVERSI | | | | |
| III. Gastos Financieros | 1.000 | 15.000 | 1400,0 | 14.000 |
| 30 DEUDA PÚBLICA EN MONEDA NACIONAL | | | | |
| 31 PRÉSTAMOS EN MONEDA NACIONAL | | | | |
| 32 DEUDA PÚBLICA EN MONEDA EXTRANJERA | | | | |
| 33 PRÉSTAMOS EN MONEDA EXTRANJERA | | | | |
| 34 DE DEPÓSITOS Y FIANZAS | | | | |
| 35 INTERESES DE DEMORA Y OTROS GASTOS FINANCIEROS | 1.000 | 15.000 | 1400,0 | 14.000 |
| IV. Transferencias Corrientes | | | | |
| 40 AL SECTOR PÚBLICO ESTATAL | | | | |
| 41 A ORGANISMOS AUTÓNOMOS DE LA CARM | | | | |
| 42 A LA ADMINISTRACIÓN GRAL. DE LA COMUNIDAD AUTÓNOMA | | | | |
| 43 A CONSORCIOS Y FUNDACIONES DE LA CARM | | | | |
| 44 A E.P.E., OTRAS ENTIDADES DE DERECHO PÚBLICO Y SOCIEDADES MERCANTILES REGIONALES | | | | |
| 45 AL SECTOR PÚBLICO DE OTRAS COMUNIDADES AUTÓNOMAS | | | | |
| 46 AL SECTOR PÚBLICO LOCAL | | | | |
| 47 A EMPRESAS PRIVADAS | | | | |
| 48 A FAMILIAS E INSTITUCIONES SIN FINES DE LUCRO | | | | |
| 49 AL EXTERIOR | | | | |
| OPERACIONES CORRIENTES | 7.388.652 | 5.710.369 | -23 | -1.678.283 |
| VI. Inversiones Reales | | | | |
| 60 INVERSIÓN NUEVA INFRAESTRUCTURAS Y BIENES DESTINADOS AL USO GENERAL | | | | |
| 61 INVERSIÓN DE REPOSICIÓN INFRAESTRUCTURAS Y BIENES DESTINADOS AL USO GENERAL | | | | |
| 62 INVERSIÓN NUEVA ASOCIADA FUNCIONAMIENTO OPERATIVO DE LOS SERVICIOS | | | | |
| 63 INVERSIÓN DE REPOSICIÓN ASOCIADA FUNCIONAMIENTO OPERATIVO DE LOS SERVICIOS | | | | |
| 64 GASTOS DE INVERSIONES DE CARÁCTER INMATERIAL | | | | |
| 65 INVERSIONES GESTIONADAS PARA OTROS ENTES PÚBLICOS | | | | |
| 66 INVERSIÓN EN VIVIENDAS DE PROMOCIÓN PÚBLICA | | | | |
| 67 INVERSIÓN EN BIENES DE PATRIMONIO HISTÓRICO ARTÍSTICO Y CULTURAL | | | | |
| 68 GASTOS INVERSIÓN DE CENTROS DOCENTES NO UNIVERSITARIOS | | | | |

| COMUNIDAD AUTONOMA DE LA REGION DE MURCIA | | | | |
|-------------------------------------------------------------------------------------|--------------|------------------------------------------|------------------------|------------|
| PROYECTO PRESUPUESTOS AÑO 2015 | | FICHA EP1 PRESUPUESTO ADMINIST. (GASTOS) | | |
| ENTIDAD: RADIOTELEVISIÓN DE LA REGIÓN DE MURCIA | | | | |
| PRESUPUESTO ADMINISTRATIVO (GASTOS) | | | | |
| OPERACIONES PRESUPUESTARIAS GASTOS | INICIAL 2014 | PREVISION 2015 | DIFERENCIAS (en euros) | |
| | | | %VAR. | V. ABS. |
| Vii. Transferencias de Capital | | | | |
| 70 AL SECTOR PÚBLICO ESTATAL | | | | |
| 71 A ORGANISMOS AUTÓNOMOS DE LA CARM | | | | |
| 72 A LA ADMINISTRACIÓN GENERAL DE LA COMUNIDAD AUTÓNOMA | | | | |
| 73 A CONSORCIOS Y FUNDACIONES DE LA CARM | | | | |
| 74 A E.P.E., OTRAS ENTIDADES DE DERECHO PÚBLICO Y SOCIEDADES MERCANTILES REGIONALES | | | | |
| 75 AL SECTOR PÚBLICO DE OTRAS COMUNIDADES AUTÓNOMAS | | | | |
| 76 AL SECTOR PÚBLICO LOCAL | | | | |
| 77 A EMPRESAS PRIVADAS | | | | |
| 78 A FAMILIAS E INSTITUCIONES SIN FINES DE LUCRO | | | | |
| 79 AL EXTERIOR | | | | |
| OPERACIONES DE CAPITAL | | | | |
| OPERACIONES NO FINANCIERAS | 7.388.652 | 5.710.369 | -22,7 | -1.678.283 |
| Viii. Variación de Activos Financieros | | | | |
| 80 ADQUISICIÓN DE DEUDA DEL SECTOR PÚBLICO | | | | |
| 81 ADQUISICIÓN OBLIGAC. Y BONOS DE FUERA DEL SECT.PBCO | | | | |
| 82 CONCESIÓN DE PRÉSTAMOS AL SECTOR PÚBLICO | | | | |
| 83 CONCESIÓN DE PRÉSTAMOS FUERA DEL SECTOR PÚBLICO | | | | |
| 84 CONSTITUCIÓN DE DEPÓSITOS Y FIANZAS | | | | |
| 85 ADQUISICIÓN ACCIONES Y PARTICIPAC. DEL SECT.PBCO. | | | | |
| 86 ADQUISICIÓN ACCIONES Y PARTIC. FUERA DEL SECT.PBCO | | | | |
| 87 APORTACIONES PATRIMONIALES | | | | |
| IX. Variación de Pasivos Financieros | | | | |
| 90 AMORTIZACIÓN DE DEUDA PÚBLICA EN MONEDA NACIONAL | | | | |
| 91 AMORTIZACIÓN DE PRÉSTAMOS EN MONEDA NACIONAL | | | | |
| 92 AMORTIZACIÓN DE DEUDA PÚBLICA EN MONEDA EXTRANJERA | | | | |
| 93 AMORTIZACIÓN DE PRÉSTAMOS EN MONEDA EXTRANJERA | | | | |
| 94 DEVOLUCIÓN DE DEPÓSITOS Y FIANZAS | | | | |
| OPERACIONES FINANCIERAS | | | | |
| TOTAL GASTOS OPERACIONES PRESUPUESTARIAS | 7.388.652 | 5.710.369 | -22,7 | -1.678.283 |
| AJUSTES AL PRESUPUESTO DE GASTOS | | | | |
| (+) Disminución de existencias | | | | |
| (-) Gastos Anticipados en el ejercicio | | | | |
| (+) Gastos anticipados en ejercicios anteriores | | | | |
| (+) Reducción de capital ó adquisición acciones propias | | | | |
| (+) Traspaso a corto plazo de deudas a largo plazo | | | | |
| (+) Provisión para riesgos y gastos (no circulante) | | | | |
| Otros ajustes | | | | |
| TOTAL AJUSTES AL PRESUPUESTO DE GASTOS | | | | |
| TOTAL GASTOS OPERACIONES PRESUPUESTARIAS | 7.388.652 | 5.710.369 | -22,7 | -1.678.283 |
| TOTAL AJUSTES AL PRESUPUESTO DE GASTOS | | | | |
| TOTAL GASTOS (Aplicaciones) | 7.388.652 | 5.710.369 | -22,7 | -1.678.283 |

| | |
|-------------------------------------------|---------------------------------------------|
| COMUNIDAD AUTÓNOMA DE LA REGIÓN DE MURCIA | |
| PROYECTO PRESUPUESTOS AÑO 2015 | FICHA EP2 PRESUPUESTO ADMINISTR. (INGRESOS) |

ENTIDAD: RADIOTELEVISIÓN DE LA REGIÓN DE MURCIA

PRESUPUESTO ADMINISTRATIVO (INGRESOS)

(en euros)

| OPERACIONES PRESUPUESTARIAS INGRESOS | INICIAL 2014 | PREVISION 2015 | DIFERENCIAS | |
|------------------------------------------------------------------------|------------------|------------------|--------------|-------------------|
| | | | %VAR. | V. ABS. |
| I. Impuestos Directos | | | | |
| 10 SOBRE LA RENTA Y RECARGOS SOBRE IMPUESTOS DIRECTOS | | | | |
| 11 SOBRE EL CAPITAL | | | | |
| II. Impuestos Indirectos | | | | |
| 20 IMPUESTO SOBRE TRANSMISIONES PATRIMONIALES Y ACTOS JDCOS. DOCUMENT. | | | | |
| 21 SOBRE EL VALOR AÑADIDO | | | | |
| 22 SOBRE CONSUMOS ESPECÍFICOS | | | | |
| 25 IMPUESTOS SOBRE EL JUEGO | | | | |
| 26 IMPUESTOS MEDIOAMBIENTALES | | | | |
| III. Tasas y otros Ingresos | 300.000 | 200.000 | -33,3 | -100.000 |
| 30 TASAS | | | | |
| 31 PRECIOS PÚBLICOS | | | | |
| 32 OTROS INGRESOS POR PRESTACIÓN DE SERVICIOS | 300.000 | 200.000 | -33,3 | -100.000 |
| 33 VENTA DE BIENES | | | | |
| 34 CÁNONES | | | | |
| 38 REINTEGROS DE OPERACIONES CORRIENTES | | | | |
| 39 OTROS INGRESOS | | | | |
| IV. Transferencias Corrientes | 7.088.652 | 5.510.369 | -22,3 | -1.578.283 |
| 40 DEL SECTOR PÚBLICO ESTATAL | | | | |
| 41 DE ORGANISMOS AUTÓNOMOS DE LA CARM | | | | |
| 42 DE LA ADMINISTRACIÓN GENERAL DE LA COMUNIDAD AUTÓNOMA | 7.088.652 | 5.510.369 | -22,3 | -1.578.283 |
| 43 DE CONSORCIOS Y FUNDACIONES DE LA CARM | | | | |
| 44 DE E.P.E., OTRAS ENTIDADES DERECHO PÚBLICO Y SOC. MERCANTILES REG. | | | | |
| 45 DEL SECTOR PÚBLICO DE OTRAS COMUNIDADES AUTÓNOMAS | | | | |
| 46 DE CORPORACIONES LOCALES | | | | |
| 47 DE EMPRESAS PRIVADAS | | | | |
| 48 DE FAMILIAS E INSTITUCIONES SIN FINES DE LUCRO | | | | |
| 49 DEL EXTERIOR | | | | |
| V. Ingresos Patrimoniales | | | | |
| 50 INTERESES DE TÍTULOS Y VALORES | | | | |
| 51 INTERESES DE ANTICIPOS Y PRÉSTAMOS CONCEDIDOS | | | | |
| 52 INTERESES DE DEPÓSITOS | | | | |
| 53 DIVIDENDOS Y PARTICIPACIONES EN BENEFICIOS | | | | |
| 54 RENTAS DE BIENES INMUEBLES | | | | |
| 55 PRODUCTOS DE CONCESIONES Y APROVECHAMIENTOS ESPECIALES | | | | |
| 57 RESULTADOS DE OPERACIONES COMERCIALES | | | | |
| 58 VARIACIÓN DEL FONDO DE MANIOBRA | | | | |
| 59 OTROS INGRESOS PATRIMONIALES | | | | |
| OPERACIONES CORRIENTES | 7.388.652 | 5.710.369 | -22,7 | -1.678.283 |
| VI. Enajenación Inversiones Reales | | | | |
| 60 DE TERRENOS | | | | |
| 61 DE LAS DEMÁS INVERSIONES REALES | | | | |
| 68 REINTEGROS POR OPERACIONES DE CAPITAL | | | | |
| VII. Transferencias de Capital | | | | |
| 70 DEL SECTOR PÚBLICO ESTATAL | | | | |
| 71 DE ORGANISMOS AUTÓNOMOS DE LA CARM | | | | |
| 72 DE LA ADMINISTRACIÓN GENERAL DE LA COMUNIDAD AUTÓNOMA | | | | |
| 73 DE CONSORCIOS Y FUNDACIONES DE LA CARM | | | | |
| 74 DE E.P.E., OTRAS ENTIDADES DERECHO PÚBLICO Y SOC. MERCANTILES REG. | | | | |
| 75 DE OTRAS COMUNIDADES AUTÓNOMAS | | | | |
| 76 DE CORPORACIONES LOCALES | | | | |
| 77 DE EMPRESAS PRIVADAS | | | | |
| 78 DE FAMILIAS E INSTITUCIONES SIN FINES DE LUCRO | | | | |
| 79 DEL EXTERIOR | | | | |
| OPERACIONES DE CAPITAL | | | | |
| OPERACIONES NO FINANCIERAS | 7.388.652 | 5.710.369 | -22,7 | -1.678.283 |

| | |
|-------------------------------------------|---------------------------------------------|
| COMUNIDAD AUTONOMA DE LA REGIÓN DE MURCIA | |
| PROYECTO PRESUPUESTOS AÑO 2015 | FICHA EP2 PRESUPUESTO ADMINISTR. (INGRESOS) |

ENTIDAD: RADIOTELEVISIÓN DE LA REGIÓN DE MURCIA

PRESUPUESTO ADMINISTRATIVO (INGRESOS)

(en euros)

| OPERACIONES PRESUPUESTARIAS INGRESOS | INICIAL 2014 | PREVISION 2015 | DIFERENCIAS | |
|--------------------------------------------------------------------|------------------|------------------|--------------|-------------------|
| | | | %VAR. | V. ABS. |
| VIII. Variación de Activos Financieros | | | | |
| 80 ENAJENACIÓN DE DEUDA DEL SECTOR PÚBLICO | | | | |
| 81 ENAJENACIÓN DE OBLIGACIONES Y BONOS DE FUERA DEL SECTOR PÚBLICO | | | | |
| 82 REINTEGROS DE PRÉSTAMOS CONCEDIDOS AL SECTOR PÚBLICO | | | | |
| 83 REINTEGROS DE PRÉSTAMOS CONCEDIDOS FUERA DEL SECTOR PÚBLICO. | | | | |
| 84 DEVOLUCIÓN DE DEPÓSITOS Y FIANZAS | | | | |
| 85 ENAJENACIÓN DE ACCIONES DEL SECTOR PÚBLICO | | | | |
| 86 ENAJENACIÓN DE ACCIONES DE FUERA DEL SECTOR PÚBLICO | | | | |
| 87 REMANENTE DE TESORERÍA | | | | |
| 88 DISOLUCIÓN DE SOCIEDADES MERCANTILES REGIONALES O PARTICIPADAS | | | | |
| 89 REINTEGROS DE ANTICIPOS CONCEDIDOS | | | | |
| IX. Variación de Pasivos Financieros | | | | |
| 90 EMISIÓN DE DEUDA PÚBLICA EN MONEDA NACIONAL | | | | |
| 91 PRÉSTAMOS RECIBIDOS EN MONEDA NACIONAL | | | | |
| 92 EMISIÓN DE DEUDA PÚBLICA EN MONEDA EXTRANJERA | | | | |
| 93 PRÉSTAMOS RECIBIDOS EN MONEDA EXTRANJERA | | | | |
| 94 DEPÓSITOS Y FIANZAS RECIBIDAS | | | | |
| OPERACIONES FINANCIERAS | | | | |
| TOTAL INGRESOS OPERACIONES PRESUPUESTARIAS | 7.388.652 | 5.710.369 | -22,7 | -1.678.283 |

| AJUSTES AL PRESUPUESTO DE INGRESOS | INICIAL 2014 | PREVISION 2015 | DIFERENCIAS | |
|----------------------------------------------------------|--------------|----------------|-------------|---------|
| | | | %VAR. | V. ABS. |
| (+) Incrementos de existencias | | | | |
| (-) Dotaciones provisión Circulante | | | | |
| (+) Aplicaciones provisiones de circulante | | | | |
| (-) Ingresos anticipados en el ejercicio | | | | |
| (+) Ingresos anticipados en ejercicios anteriores | | | | |
| (+) Aumento Capital, Fondo Social o aportación de socios | | | | |
| (+) Enajenación de acciones propias | | | | |
| (+) Provisiones para riesgos y gastos (no circulante) | | | | |
| Otros ajustes | | | | |

| | | | | |
|-------------------------------------------------|--|--|--|--|
| TOTAL AJUSTES AL PRESUPUESTO DE INGRESOS | | | | |
|-------------------------------------------------|--|--|--|--|

| | | | | |
|--------------------------------------------|------------------|------------------|--------------|-------------------|
| TOTAL INGRESOS OPERACIONES PRESUPUESTARIAS | 7.388.652 | 5.710.369 | -22,7 | -1.678.283 |
| TOTAL AJUSTES AL PRESUPUESTO DE INGRESOS | | | | |
| TOTAL INGRESOS (Orígenes) | 7.388.652 | 5.710.369 | -22,7 | -1.678.283 |

| | | | | |
|---------------------------------|-----------|-----------|-------|------------|
| TOTAL INGRESOS (Orígenes) | 7.388.652 | 5.710.369 | -22,7 | -1.678.283 |
| TOTAL GASTOS (Aplicaciones) | 7.388.652 | 5.710.369 | -22,7 | -1.678.283 |
| VARIACIÓN FONDO MANIOBRA | | | | |

| | |
|-------------------------------------------|--------------------------------------|
| COMUNIDAD AUTONOMA DE LA REGIÓN DE MURCIA | |
| PROYECTO PRESUPUESTOS AÑO 2015 | FICHA EP3 PRESUPUESTO DE EXPLOTACION |

ENTIDAD: RADIOTELEVISIÓN DE LA REGIÓN DE MURCIA

**PRESUPUESTO DE EXPLOTACIÓN
"CUENTA DE PÉRDIDAS Y GANANCIAS"**

(en euros)

| PÉRDIDAS Y GANANCIAS | INICIAL 2014 | PREVISION 2015 |
|--------------------------------------------------------------------------------------|-------------------|-------------------|
| A) OPERACIONES CONTINUADAS | | |
| 1. IMPORTE NETO DE LA CIFRA DE NEGOCIOS | 300.000 | 200.000 |
| a) Ventas | | |
| b) Prestaciones de servicio | 300.000 | 200.000 |
| 2. VARIACIÓN DE EXISTENCIAS DE PRODUCTOS TERMINADOS Y EN CURSO DE FABRICACIÓN | | |
| Variación de existencias de productos terminados y en curso de fabricación | | |
| 3. TRABAJOS REALIZADOS POR LA EMPRESA PARA SU ACTIVO | | |
| Trabajos realizados por la empresa para su activo | | |
| 4. APROVISIONAMIENTOS | -1.590.000 | -390.000 |
| a) Consumo de mercaderías | -1.590.000 | -390.000 |
| b) Consumo de materias primas y otras materias consumibles | | |
| c) Trabajos realizados por otras empresas | | |
| d) Deterioro de mercaderías, materias primas y otros aprovisionamientos | | |
| 5. OTROS INGRESOS DE EXPLOTACIÓN | | |
| a) Ingresos accesorios y otros de gestión corriente | | |
| b) Subvenciones de explotación incorporadas al resultado del ejercicio | | |
| 6. GASTOS DE PERSONAL | -2.977.652 | -3.289.869 |
| a) Sueldos y salarios | -2.274.652 | -2.396.869 |
| b) Indemnizaciones | | -118.000 |
| c) Seguridad Social a cargo de la empresa | -703.000 | -749.000 |
| d) Otros | | -26.000 |
| 7. OTROS GASTOS DE EXPLOTACIÓN | -2.820.000 | -2.015.500 |
| a) Servicios exteriores | -2.723.000 | -1.918.500 |
| b) Tributos | -97.000 | -97.000 |
| c) Pérdidas, deterioro y variación de provisiones por operaciones comerciales | | |
| d) Otros gastos de gestión corriente | | |
| 8. AMORTIZACIÓN DEL INMOVILIZADO | -130.000 | -120.000 |
| Amortización del inmovilizado | -130.000 | -120.000 |
| 9. IMPUTACIÓN DE SUBVENCIONES DE INMOVILIZADO NO FINANCIERO Y OTRAS | 130.000 | 120.000 |
| Imputación de subvenciones de inmovilizado no financiero y otras | 130.000 | 120.000 |
| 10. EXCESOS DE PROVISIONES | | |
| Excesos de provisiones | | |

| | |
|-------------------------------------------|--------------------------------------|
| COMUNIDAD AUTONOMA DE LA REGIÓN DE MURCIA | |
| PROYECTO PRESUPUESTOS AÑO 2015 | FICHA EP3 PRESUPUESTO DE EXPLOTACION |

ENTIDAD: RADIOTELEVISIÓN DE LA REGIÓN DE MURCIA

**PRESUPUESTO DE EXPLOTACIÓN
"CUENTA DE PÉRDIDAS Y GANANCIAS"**

(en euros)

| PÉRDIDAS Y GANANCIAS | INICIAL 2014 | PREVISION 2015 |
|-----------------------------------------------------------------------------------------------|-------------------|-------------------|
| 11. DETERIORO Y RESULTADO POR ENAJENACIONES DEL INMOVILIZADO | | |
| a) Deterioros y pérdidas | | |
| b) Resultados por enajenaciones y otras | | |
| 12. DIFERENCIA NEGATIVA DE COMBINACIONES DE NEGOCIOS | | |
| Diferencia negativa de combinaciones de negocios | | |
| 13. OTROS RESULTADOS | | |
| Otros resultados | | |
| A-1) RESULTADO DE EXPLOTACIÓN (1+2+3+4+5+6+7+8+9+10+11+12+13) | -7.087.652 | -5.495.369 |
| 14. INGRESOS FINANCIEROS | | |
| a) De participaciones en instrumentos de patrimonio | | |
| b) De valores negociables y otros instrumentos financieros | | |
| 15. GASTOS FINANCIEROS | -1.000 | -15.000 |
| a) Por deudas con empresas del grupo y asociadas | | |
| b) Por deudas con terceros | -1.000 | -15.000 |
| c) Por actualización de provisiones | | |
| 16. VARIACIÓN DE VALOR RAZONABLE EN INSTRUMENTOS FINANCIEROS | | |
| a) Cartera de negociación y otros | | |
| b) Imputación al resultado del ejercicio por activos financieros disponibles para la venta | | |
| 17. DIFERENCIAS DE CAMBIO | | |
| Diferencias de cambio | | |
| 18. DETERIORO Y RESULTADOS POR ENAJENACIONES DE INSTRUMENTOS FINANCIEROS | | |
| a) Deterioro y pérdidas | | |
| b) Resultado por enajenaciones y otras | | |
| A.2) RESULTADO FINANCIERO (14+15+16+17+18) | -1.000 | -15.000 |
| A.3) RESULTADO ANTES DE IMPUESTOS (A.1+A.2) | -7.088.652 | -5.510.369 |
| 19. IMPUESTOS SOBRE BENEFICIOS | | |
| Impuestos sobre beneficios | | |
| A.4) RESULTADO DEL EJERCICIO PROCEDENTE DE OPERACIONES CONTINUADAS (A.3+19) | -7.088.652 | -5.510.369 |
| B) OPERACIONES INTERRUMPIDAS | | |
| 20. RESULTADO DEL EJERCICIO PROCEDENTES DE OPERACIONES INTERRUMPIDAS NETO DE IMPUESTOS | | |
| Resultado del ejercicio procedentes de operaciones interrumpidas neto de impuestos | | |

| | |
|-------------------------------------------|--------------------------------------|
| COMUNIDAD AUTONOMA DE LA REGIÓN DE MURCIA | |
| PROYECTO PRESUPUESTOS AÑO 2015 | FICHA EP3 PRESUPUESTO DE EXPLOTACION |

ENTIDAD: RADIOTELEVISIÓN DE LA REGIÓN DE MURCIA

| |
|----------------------------------------------------------------|
| PRESUPUESTO DE EXPLOTACIÓN "CUENTA DE PÉRDIDAS Y GANANCIAS" |
|----------------------------------------------------------------|

(en euros)

| PÉRDIDAS Y GANANCIAS | INICIAL 2014 | PREVISION 2015 |
|---------------------------------------|--------------|----------------|
| A.5) RESULTADO DEL EJERCICIO (A.4+20) | -7.088.652 | -5.510.369 |

| | |
|-------------------------------------------|----------------------------------|
| COMUNIDAD AUTONOMA DE LA REGIÓN DE MURCIA | |
| PROYECTO PRESUPUESTOS AÑO 2015 | FICHA EP4 PRESUPUESTO DE CAPITAL |

ENTIDAD: RADIOTELEVISIÓN DE LA REGIÓN DE MURCIA

| |
|------------------------------------------------------------------------|
| PRESUPUESTO DE CAPITAL "ESTADO DE FLUJOS DE EFECTIVO" |
|------------------------------------------------------------------------|

(en euros)

| FLUJOS DE EFECTIVO | INICIAL 2014 | PREVISION 2015 |
|-----------------------------------------------------------------------------------|-------------------|-------------------|
| A) FLUJOS DE EFECTIVO DE LAS ACTIVIDADES DE EXPLOTACIÓN | | |
| 1. RESULTADO DEL EJERCICIO ANTES DE IMPUESTOS | -7.088.652 | -5.510.369 |
| Resultado del ejercicio antes de impuestos | -7.088.652 | -5.510.369 |
| 2. AJUSTES DEL RESULTADO | 1.000 | 123.000 |
| a) Amortización del inmovilizado (+) | 130.000 | 120.000 |
| b) Correcciones valorativas por deterioro (+/-) | | |
| c) Variación de provisiones (+/-) | | |
| d) Imputación de subvenciones (-) | -130.000 | -12.000 |
| e) Resultados por bajas y enajenaciones del inmovilizado (+/-) | | |
| f) Resultados por bajas y enajenaciones de instrumentos financieros (+/-) | | |
| g) Ingresos financieros (-) | | |
| h) Gastos financieros (+) | 1.000 | 15.000 |
| i) Diferencias de cambio (+/-) | | |
| j) Variación de valor razonable en instrumentos financieros (+/-) | | |
| k) Otros ingresos y gastos (-/+) | | |
| 3. CAMBIOS EN EL CAPITAL CORRIENTE | | -140.000 |
| a) Existencias (+/-) | | |
| b) Deudores y otras cuentas a cobrar (+/-) | 3.240.000 | 260.000 |
| c) Otros activos corrientes (+/-) | | |
| d) Acreedores y otras cuentas a pagar (+/-) | -19.300.000 | -1.400.000 |
| e) Otros pasivos corrientes (+/-) | 16.060.000 | 1.000.000 |
| f) Otros activos y pasivos no corrientes (+/-) | | |
| 4. OTROS FLUJOS DE EFECTIVO DE LAS ACTIVIDADES DE EXPLOTACIÓN | | |
| a) Pagos de intereses (-) | | |
| b) Cobros de dividendos (+) | | |
| c) Cobros de intereses (+) | | |
| d) Cobros (pagos) por impuesto sobre beneficios (+/-) | | |
| e) Otros pagos (cobros) (-/+) | | |
| 5. FLUJOS DE EFECTIVO DE LAS ACTIVIDADES DE EXPLOTACIÓN (+/-1+/-2+/-3+/-4) | -7.087.652 | -5.527.369 |
| B) FLUJOS DE EFECTIVO DE LAS ACTIVIDADES DE INVERSIÓN | | |
| 6. PAGOS POR INVERSIONES (-) | | |
| a) Empresas del grupo y asociadas | | |
| b) Inmovilizado intangible | | |
| c) Inmovilizado material | | |
| d) Inversiones inmobiliarias | | |
| e) Otros activos financieros | | |
| f) Activos no corrientes mantenidos para la venta | | |
| g) Otros activos | | |

| | |
|-------------------------------------------|----------------------------------|
| COMUNIDAD AUTONOMA DE LA REGIÓN DE MURCIA | |
| PROYECTO PRESUPUESTOS AÑO 2015 | FICHA EP4 PRESUPUESTO DE CAPITAL |

ENTIDAD: RADIOTELEVISIÓN DE LA REGIÓN DE MURCIA

| |
|------------------------------------------------------------------|
| PRESUPUESTO DE CAPITAL "ESTADO DE FLUJOS DE EFECTIVO" |
|------------------------------------------------------------------|

(en euros)

| FLUJOS DE EFECTIVO | INICIAL 2014 | PREVISION 2015 |
|--------------------------------------------------------------------------------------|------------------|------------------|
| 7. COBROS POR DESINVERSIONES (+) | | |
| a) Empresas del grupo y asociadas | | |
| b) Inmovilizado intangible | | |
| c) Inmovilizado material | | |
| d) Inversiones inmobiliarias | | |
| e) Otros activos financieros | | |
| f) Activos no corrientes mantenidos para la venta | | |
| g) Otros activos | | |
| 8. FLUJOS DE EFECTIVO DE LAS ACTIVIDADES DE INVERSIÓN (7-6) | | |
| C) FLUJOS DE EFECTIVO DE LAS ACTIVIDADES DE FINANCIACIÓN | | |
| 9. COBROS Y PAGOS POR INSTRUMENTOS DE PATRIMONIO | 7.088.652 | 5.510.369 |
| a) Emisión de instrumentos de patrimonio (+) | | |
| b) Amortización de instrumentos de patrimonio (-) | | |
| c) Adquisición de instrumentos de patrimonio propio (-) | | |
| d) Enajenación de instrumentos de patrimonio propio (+) | | |
| e) Subvenciones, donaciones y legados recibidos (+) | 7.088.652 | 5.510.369 |
| 10. COBROS Y PAGOS POR INSTRUMENTOS DE PASIVO FINANCIERO | | |
| a) Emisión (+) | | |
| b) Devolución y amortización de Deudas, Obligaciones y Otros valores negociables (-) | | |
| 11. PAGOS POR DIVIDENDOS Y REMUNERACIONES DE OTROS INSTRUMENTOS DE PATRIMONIO | | |
| a) Dividendos (-) | | |
| b) Remuneración de otros instrumentos de patrimonio (-) | | |
| 12. FLUJOS DE EFECTIVO DE LAS ACTIVIDADES DE FINANCIACIÓN (+/-9+/-10-11) | 7.088.652 | 5.510.369 |
| D) EFECTO DE LAS VARIACIONES DE LOS TIPOS DE CAMBIO | | |
| Efecto de las variaciones de tipo de cambio | | |
| E) AUMENTO/DISMINUCIÓN NETA DEL EFECTIVO O EQUIVALENTES (+/-5+/-8+/-12 +/-D) | 1.000 | -17.000 |
| EFECTIVO O EQUIVALENTES AL COMIENZO DEL EJERCICIO | 35.000 | 300.000 |
| efectivo o equivalentes al comienzo del ejercicio | 35.000 | 300.000 |
| EFECTIVO O EQUIVALENTES AL FINAL DEL EJERCICIO | 36.000 | 283.000 |
| efectivo o equivalentes al final del ejercicio | 36.000 | 283.000 |

| | |
|-------------------------------------------|-----------------------------|
| COMUNIDAD AUTONOMA DE LA REGIÓN DE MURCIA | |
| PROYECTO PRESUPUESTOS AÑO 2015 | FICHA EP6 MEDIOS PERSONALES |

ENTIDAD: RADIOTELEVISIÓN DE LA REGIÓN DE MURCIA

INFORMACIÓN COMPLEMENTARIA

PLANTILLA DE PERSONAL POR CATEGORIAS


(nº de empleados)

| CATEGORIAS | INICIAL 2014 | PREVISION 2015 | DIFERENCIAS |
|---------------------------------|--------------|----------------|-------------|
| ALTOS CARGOS | 1 | 1 | |
| TITULADOS SUPERIORES | 35 | 34 | -1 |
| TITULADOS MEDIOS | | | |
| ADMINISTRATIVOS Y ESPECIALISTAS | 26 | 26 | |
| AUXILIARES | 3 | 3 | |
| SUBALTERNOS | | | |
| OTRO PERSONAL | | | |
| TOTAL | 65 | 64 | -1 |

GASTO DE LA PLANTILLA DE PERSONAL

(en euros)

| TIPO DE GASTO | INICIAL 2014 | PREVISION 2015 | CRECIMIENTO 2015/2014 (%) |
|-----------------------------------------------|------------------|------------------|---------------------------|
| ALTOS CARGOS | 72.000 | 73.716 | 2,38% |
| TITULADOS SUPERIORES | 1.802.752 | 1.928.611 | 6,98% |
| TITULADOS MEDIOS | | | |
| ADMINISTRATIVOS Y ESPECIALISTAS | 993.900 | 1.054.335 | 6,08% |
| AUXILIARES | 85.000 | 89.207 | 4,95% |
| SUBALTERNOS | | | |
| OTRO PERSONAL | 17.000 | 135.000 | 694,12% |
| TOTAL PERSONAL | 2.970.652 | 3.280.869 | 10,44% |
| OTROS GASTOS DE PERSONAL NO INDIVIDUALIZABLES | 7.000 | 9.000 | 28,57% |
| TOTAL GASTO DE PERSONAL | 2.977.652 | 3.289.869 | 10,49% |



COMUNIDAD AUTÓNOMA DE LA REGIÓN DE MURCIA

PROYECTO PRESUPUESTOS AÑO 2015

FICHA EP7 GASTOS CORR.BIENES Y SERV.

ENTIDAD: RADIOTELEVISIÓN DE LA REGIÓN DE MURCIA

INFORMACIÓN COMPLEMENTARIA

(en euros)

ACTUACIONES DE GASTOS CORRIENTES EN BIENES Y SERVICIOS

| Nº Actuación | Denominación | INICIAL 2014 | PREVISION 2015 | Memoria |
|--------------|------------------------------|------------------|------------------|---------|
| 1 | Financiación anticipada | 290.000 | 390.000 | |
| 2 | Adquisic.dchos audiovisuales | 1.300.000 | 0 | |
| 3 | Canon y arrendamientos | 816.000 | 685.000 | |
| 4 | Contr.Asist.tec.7m | 918.000 | 0 | |
| 5 | Resto serv.y gastos | 1.086.000 | 1.330.500 | |
| TOTAL | | 4.410.000 | 2.405.500 | |

COMUNIDAD AUTONOMA DE LA REGIÓN DE MURCIA

PROYECTO PRESUPUESTOS AÑO 2015

FICHA EP9 APORT. Y SUBV. A RECIBIR

ENTIDAD: RADIOTELEVISIÓN DE LA REGIÓN DE MURCIA

INFORMACIÓN COMPLEMENTARIA

(en euros)

APORTACIONES Y SUBVENCIONES A RECIBIR

| Clasif. Económ. | Denominación | INICIAL 2014 | PREVISION 2015 | Memoria |
|-------------------------------------------------------|------------------------------------------|------------------|------------------|---------|
| 42 CORRIENTES DE LA ADMINISTRACIÓN GENERAL DE LA CARM | SUBV. GESTION Y CONTROL SERV PUBLICO RYT | 4.768.652 | 5.510.369 | |
| 42 CORRIENTES DE LA ADMINISTRACIÓN GENERAL DE LA CARM | SUBV. GESTION DIRECTA SERV.P.TELEVISION | 2.320.000 | | |
| TOTAL | | 7.088.652 | 5.510.369 | |

ENTIDAD: RADIOTELEVISIÓN DE LA REGIÓN DE MURCIA

INFORMACIÓN COMPLEMENTARIA

(en euros)

APORTACIONES Y SUBVENCIONES A CONCEDER

| Clasif. Económ. | Denominación | INICIAL 2014 | PREVISION 2015 | Memoria |
|-----------------|--------------|--------------|----------------|---------|
| | | | | |
| | TOTAL | | | |



| | |
|-------------------------------------------|-----------------------------------|
| COMUNIDAD AUTONOMA DE LA REGION DE MURCIA | |
| PROYECTO PRESUPUESTOS AÑO 2015 | FICHA EP13 PROYECTOS DE INVERSION |

ENTIDAD: RADIOTELEVISIÓN DE LA REGIÓN DE MURCIA

INFORMACIÓN COMPLEMENTARIA

(en euros)

PROYECTOS DE INVERSIÓN

| [1] DENOMINACIÓN PROYECTO | [2] AÑOS | | [3] COSTE TOTAL | [4] EJEC. ANUAL. ANTERIORES | [5] ANUALIDAD 2015 | [6] ANUALIDAD. FUTURAS | Memoria |
|------------------------------|-------------|---|-----------------------|-----------------------------------|--------------------------|------------------------------|---------|
| | I | T | | | | | |
| NO EXISTEN | | | | | | | |
| TOTAL | | | | | | | |

| | |
|--------------------------------------------------|---------------------------------------|
| COMUNIDAD AUTONOMA DE LA REGIÓN DE MURCIA | |
| PROYECTO PRESUPUESTOS AÑO 2016 | FICHA EP15 MEMORIA EXPLICATIVA |

ENTIDAD: RADIOTELEVISIÓN DE LA REGIÓN DE MURCIA

INFORMACIÓN COMPLEMENTARIA

MEMORIA EXPLICATIVA

El presupuesto para el ejercicio 2016 de la empresa pública Radiotelevisión de la Región de Murcia está sujeto al Contrato Programa del Servicio Público de Comunicación Audiovisual 2014-2016 firmado el 9 de septiembre de 2013 por RTRM con las Consejerías de Presidencia y de Economía y Hacienda.

En su cláusula Cuarta relativa a la Financiación se establece como compensación para la gestión directa del servicio público radiofónico y control del mismo la aportación por la Consejería de Presidencia de 4.600.000 de euros para este ejercicio.

El 31 de Marzo de 2015 RTRM finalizó la gestión directa de la televisión autonómica, que realizaba desde Septiembre de 2012, y comenzó el 1 de Abril la gestión indirecta del citado servicio público, quedando libre así a RTRM de obligaciones de gastos que venía reflejándose en presupuestos de ejercicios anteriores. Por tanto, la comparación de ciertas partidas presupuestarias no es significativa por falta de homogeneidad.

Debido a este cambio en la gestión, el presupuesto de gastos se ha reducido en un 17,7 %. Las principales variaciones en el presupuesto administrativo con respecto a 2015 son:

El Capítulo de Personal recoge el incremento de los salarios en un 1%. Aún así, disminuye un 12% debido a la reducción de personal consecuencia de la finalización de la gestión directa de la televisión (que afectó a 9 trabajadores, en la segunda fase del ERE) y a que, obviamente, no se incluyen en 2016 las indemnizaciones presupuestadas en 2015 por la rescisión de los contratos.

El capítulo de Gastos Corrientes disminuye un 30% debido a que en 2016 no se incluyen los relacionados con la gestión directa de la televisión. Principalmente se reducen los capítulos de arrendamientos y cánones y reparaciones, un 52,3% y 42,3% respectivamente. También disminuyen el resto de gastos necesarios para prestar directamente el servicio público de comunicación audiovisual radiofónico y controlar la gestión indirecta del servicio público de comunicación audiovisual televisivo, aunque solo en un 20,9%.



El Capítulo de Inversiones, se ha incluido de nuevo en el presupuesto de 2016, tras varios años sin transferencias de capital A él se destina 82.000 euros para la renovación del inmovilizado, necesario para la actualización de la emisora.

La aportación de la Comunidad Autónoma al presupuesto de RTRM baja de 5.510.369 euros en 2015 a 4.600.000 euros en 2016, lo que supone una disminución del 19,8% (918.369 euros)





Región de Murcia
Consejería de Cultura
y Portavocía

Secretaría General



REGION DE MURCIA / Registro
de la CARM / CONSEJERIA DE
CULTURA y PORTAVOCIA /
SECRETARIA GENERAL

RADIOTELEVISIÓN DE LA REGIÓN DE MURCIA ^{Salida}
Plaza de San Agustín, 5. Murcia 30005 ^{Nº. 201500546741}
Sr. D. Diego Pedro García García ^{27/10/2015 10:23:31}
Director General de Radiotelevisión de la Región de Murcia.

Adjunto disposición de la Excm. Sra. Consejera de Cultura y Portavocía por la que se autoriza al ente público empresarial Radio Televisión de la Región de Murcia a aplicar el superávit resultante de las Cuentas Anuales del ejercicio 2014, efectuar las correspondientes modificaciones en su PAIF y en su presupuesto administrativo, así como su reflejo en contabilidad.

Asimismo, le comunico que en la elaboración del anteproyecto de presupuesto de la Consejería para 2016, la dotación del Capítulo VII cuya finalidad es la ejecución de inversiones, se ha vinculado a un proyecto que no es adecuado conforme al destino de los créditos. Se modificará mediante Enmienda Técnica al mismo.

Lo que le comunico para su conocimiento y efectos oportunos.

En Murcia a 27 de octubre de 2015

EL SECRETARIO GENERAL DE CULTURA Y PORTAVOCÍA



[Handwritten signature]
José Vicente Albaladejo Andreu

[Handwritten signature]



Mediante escrito de 15 de octubre de 2015 el Director General de Radiotelevisión de la Región de Murcia, pone de manifiesto que las Cuentas Anuales de 2014 del citado ente público empresarial arrojan un superávit que asciende a la cantidad de 442.583,99 euros.

Por otro lado y en el citado escrito pone de manifiesto que el ejercicio de 2013, el citado ente cerró sus cuentas con un resultado negativo de 258.739,89 euros.

De acuerdo con lo expuesto solicita de la Consejería de Cultura y Portavocía la autorización para destinar del citado superávit la cantidad de 258.739,89 euros, para compensar el resultado negativo de 2013 y el resto, es decir 183.844,10 euros para la ejecución de inversiones necesarias, entre las que se encuentra, principalmente, la reforma integral (obra civil, renovación completa del sistema eléctrico y de aire acondicionado, red de datos e instalación y equipamiento de estudios de radio) de la parte de la primera planta de la Casa de la Juventud de Cartagena, Paseo Alfonso XIII, que el Consejo de Gobierno adscribió a RTRM en su sesión del 21 de noviembre de 2014 para que la destinara al servicio público de radio.

Una vez analizadas las diversas disposiciones legales vigentes y al no existir normativa respecto a la posibilidad de que los entes públicos empresariales puedan disponer y en su caso aplicar los superávits obtenidos a la finalización de un ejercicio presupuestario, se efectuó consulta a la Consejería de Economía y Hacienda para conocer su opinión respecto de la posibilidad de que el citado Ente dispusiese del citado superávit.

La citada Consejería a través de la Oficina de la Comisión de Coordinación para el control del Sector Público, ha emitido informe, en el que en sus puntos tercero y cuarto dicen:

“Tercero. Cada Ente está adscrito a una Consejería que es la que determina las prioridades y actuaciones del Ente mediante el correspondiente y obligatorio Contrato-Programa, la que financia mayoritaria o en su totalidad la actividad del Ente y la que, en última instancia, debe verificar el cumplimiento de la obligación del Ente de cerrar el ejercicio en equilibrio o superávit.

Cuarto. Por tanto, es criterio de la Comisión que presido, que la Consejería a la que está adscrito el Ente es la competente para autorizar o denegar la aplicación de los resultados positivos de un ejercicio, destinándolos bien a enjugar pérdidas de ejercicios anteriores, bien a ajustar las transferencias del ejercicio corriente mediante la minoración de esos resultados positivos.”

De acuerdo con lo expuesto con anterioridad, en virtud del Decreto Legislativo 1/1999, de 2 de diciembre por el que se aprueba el Texto Refundido de la ley de Hacienda de la Región de Murcia y demás disposiciones de general y

pertinente aplicación, de acuerdo con la propuesta del Director de Radiotelevisión de Murcia

DISPONGO

Primera. Autorizar al ente público empresarial Radio Televisión de la Región de Murcia a aplicar el superávit resultante de las Cuentas Anuales del ejercicio de 2014, por importe de 442.583,99 euros a:

a) Compensar el resultado negativo del ejercicio de 2013 por importe de 258.739,89 euros.

b) Compensar el aumento de gasto para la ejecución de inversiones necesarias por reformas, que se ejecutarán en 2015, por importe de 183.844,10 euros.

Segunda. Por el citado ente se efectuarán las correspondientes modificaciones en su PAIF, y en su presupuesto administrativo como consecuencia de la aplicación de ese resultado; así como su reflejo en su contabilidad.

Murcia a 16 de Octubre de 2015
LA CONSEJERA DE CULTURA Y PORTAVOCÍA



Noelia Arroyo Hernández

Handwritten signature in blue ink, located to the right of the official stamp and name.



Región de Murcia
Consejería de Economía y Hacienda
Dirección General de Presupuestos y Fondos Europeos

Año presupuesto: 2015
Denominación empresa: 72 RADIOTELEVISIÓN DE LA REGIÓN DE MURCIA

| Comprobaciones | Resultado comprobación |
|-----------------------------------------------------------------------------------------------------|------------------------|
| ¿Coinciden los gastos de personal del presupuesto administrativo con la ficha ep6? | CORRECTO |
| ¿Coinciden los gastos corrientes del presupuesto administrativo con la ficha ep7? | CORRECTO |
| ¿Coinciden los gastos de inversiones del presupuesto administrativo con la ficha ep13? | CORRECTO |
| ¿Coinciden los gastos de personal del presupuesto administrativo con el presupuesto de explotación? | CORRECTO |

| | |
|-------------------------------------------|------------------------------------------|
| COMUNIDAD AUTÓNOMA DE LA REGIÓN DE MURCIA | |
| PROYECTO PRESUPUESTOS AÑO 2015 | FICHA EP1 PRESUPUESTO ADMINIST. (GASTOS) |

ENTIDAD: RADIOTELEVISIÓN DE LA REGIÓN DE MURCIA

PRESUPUESTO ADMINISTRATIVO (GASTOS)

| OPERACIONES PRESUPUESTARIAS GASTOS | INICIAL 2014 | PREVISION 2015 | DIFERENCIAS | |
|-------------------------------------------------------------------------------------|------------------|------------------|-------------|-------------------|
| | | | (en euros) | |
| | | | %VAR. | V. ABS. |
| I. Gastos de Personal | 2.977.652 | 3.289.869 | 10 | 312.217 |
| 10 ALTOS CARGOS | 55.000 | 56.400 | 2,5 | 1.400 |
| 11 PERSONAL EVENTUAL DE GABINETES | | | | |
| 12 FUNCIONARIOS | | | | |
| 13 LABORALES | 2.219.652 | 2.340.469 | 5,4 | 120.817 |
| 14 OTRO PERSONAL | | 144.000 | | 144.000 |
| 15 INCENTIVOS AL RENDIMIENTO | | | | |
| 16 CUOTAS, PRESTACIONES Y GASTOS SOCIALES EMPLEADOR | 703.000 | 749.000 | 6,5 | 46.000 |
| 17 PERSONAL DOCENTE | | | | |
| 18 PERSONAL ESTATUTARIO | | | | |
| II. Gastos Bienes corrientes y servicios | 4.410.000 | 2.405.500 | -45,5 | -2.004.500 |
| 20 ARRENDAMIENTOS Y CÁNONES | 816.000 | 685.000 | -16,1 | -131.000 |
| 21 REPARACIONES, MANTENIMIENTO Y CONSERVACIÓN | 53.000 | 173.200 | 226,8 | 120.200 |
| 22 MATERIAL, SUMINISTROS Y OTROS | 3.541.000 | 1.477.300 | -58,3 | -2.063.700 |
| 23 INDEMNIZACIONES POR RAZÓN DEL SERVICIO | | 70.000 | | 70.000 |
| 24 GASTOS DE PUBLICACIONES | | | | |
| 25 CONCIERTOS DE ASISTENCIA SANITARIA | | | | |
| 26 CONCIERTOS PARA PRESTACIÓN DE SERVICIOS SOCIALES | | | | |
| 27 GASTOS FUNCIONAMIENTO CENTROS DOCENTES NO UNIVERSI | | | | |
| III. Gastos Financieros | 1.000 | 15.000 | 1400,0 | 14.000 |
| 30 DEUDA PÚBLICA EN MONEDA NACIONAL | | | | |
| 31 PRÉSTAMOS EN MONEDA NACIONAL | | | | |
| 32 DEUDA PÚBLICA EN MONEDA EXTRANJERA | | | | |
| 33 PRÉSTAMOS EN MONEDA EXTRANJERA | | | | |
| 34 DE DEPÓSITOS Y FIANZAS | | | | |
| 35 INTERESES DE DEMORA Y OTROS GASTOS FINANCIEROS | 1.000 | 15.000 | 1400,0 | 14.000 |
| IV. Transferencias Corrientes | | | | |
| 40 AL SECTOR PÚBLICO ESTATAL | | | | |
| 41 A ORGANISMOS AUTÓNOMOS DE LA CARM | | | | |
| 42 A LA ADMINISTRACIÓN GRAL. DE LA COMUNIDAD AUTÓNOMA | | | | |
| 43 A CONSORCIOS Y FUNDACIONES DE LA CARM | | | | |
| 44 A E.P.E., OTRAS ENTIDADES DE DERECHO PÚBLICO Y SOCIEDADES MERCANTILES REGIONALES | | | | |
| 45 AL SECTOR PÚBLICO DE OTRAS COMUNIDADES AUTÓNOMAS | | | | |
| 46 AL SECTOR PÚBLICO LOCAL | | | | |
| 47 A EMPRESAS PRIVADAS | | | | |
| 48 A FAMILIAS E INSTITUCIONES SIN FINES DE LUCRO | | | | |
| 49 AL EXTERIOR | | | | |
| OPERACIONES CORRIENTES | 7.388.652 | 5.710.369 | -23 | -1.678.283 |
| VI. Inversiones Reales | | 183.844 | | 183.844 |
| 60 INVERSIÓN NUEVA INFRAESTRUCTURAS Y BIENES DESTINADOS AL USO GENERAL | | 183.844 | | 183.844 |
| 61 INVERSIÓN DE REPOSICIÓN INFRAESTRUCTURAS Y BIENES DESTINADOS AL USO GENERAL | | | | |
| 62 INVERSIÓN NUEVA ASOCIADA FUNCIONAMIENTO OPERATIVO DE LOS SERVICIOS | | | | |
| 63 INVERSIÓN DE REPOSICIÓN ASOCIADA FUNCIONAMIENTO OPERATIVO DE LOS SERVICIOS | | | | |
| 64 GASTOS DE INVERSIONES DE CARÁCTER INMATERIAL | | | | |
| 65 INVERSIONES GESTIONADAS PARA OTROS ENTES PÚBLICOS | | | | |
| 66 INVERSIÓN EN VIVIENDAS DE PROMOCIÓN PÚBLICA | | | | |
| 67 INVERSIÓN EN BIENES DE PATRIMONIO HISTÓRICO, ARTÍSTICO Y CULTURAL | | | | |
| 68 GASTOS INVERSIÓN DE CENTROS DOCENTES NO UNIVERSITARIOS | | | | |

| | |
|-------------------------------------------|------------------------------------------|
| COMUNIDAD AUTÓNOMA DE LA REGIÓN DE MURCIA | |
| PROYECTO PRESUPUESTOS AÑO 2015 | FICHA EP1 PRESUPUESTO ADMINIST. (GASTOS) |

ENTIDAD: RADIOTELEVISIÓN DE LA REGIÓN DE MURCIA

PRESUPUESTO ADMINISTRATIVO (GASTOS)

| OPERACIONES PRESUPUESTARIAS GASTOS | INICIAL 2014 | PREVISION 2015 | DIFERENCIAS | |
|-------------------------------------------------------------------------------------|--------------|----------------|-------------|------------|
| | | | %VAR. | V. ABS. |
| (en euros) | | | | |
| VII. Transferencias de Capital | | | | |
| 70 AL SECTOR PÚBLICO ESTATAL | | | | |
| 71 A ORGANISMOS AUTÓNOMOS DE LA CARM | | | | |
| 72 A LA ADMINISTRACIÓN GENERAL DE LA COMUNIDAD AUTÓNOMA | | | | |
| 73 A CONSORCIOS Y FUNDACIONES DE LA CARM | | | | |
| 74 A E.P.E., OTRAS ENTIDADES DE DERECHO PÚBLICO Y SOCIEDADES MERCANTILES REGIONALES | | | | |
| 75 AL SECTOR PÚBLICO DE OTRAS COMUNIDADES AUTÓNOMAS | | | | |
| 76 AL SECTOR PÚBLICO LOCAL | | | | |
| 77 A EMPRESAS PRIVADAS | | | | |
| 78 A FAMILIAS E INSTITUCIONES SIN FINES DE LUCRO | | | | |
| 79 AL EXTERIOR | | | | |
| OPERACIONES DE CAPITAL | | 183.844 | | 183.844 |
| OPERACIONES NO FINANCIERAS | 7.388.652 | 5.894.213 | -20,2 | -1.494.439 |
| VIII. Variación de Activos Financieros | | | | |
| 80 ADQUISICIÓN DE DEUDA DEL SECTOR PÚBLICO | | | | |
| 81 ADQUISICIÓN OBLIGAC. Y BONOS DE FUERA DEL SECT. PBCO | | | | |
| 82 CONCESIÓN DE PRÉSTAMOS AL SECTOR PÚBLICO | | | | |
| 83 CONCESIÓN DE PRÉSTAMOS FUERA DEL SECTOR PÚBLICO | | | | |
| 84 CONSTITUCIÓN DE DEPÓSITOS Y FIANZAS | | | | |
| 85 ADQUISICIÓN ACCIONES Y PARTICIPAC. DEL SECT. PBCO. | | | | |
| 86 ADQUISICIÓN ACCIONES Y PARTIC. FUERA DEL SECT. PBCO | | | | |
| 87 APORTACIONES PATRIMONIALES | | | | |
| IX. Variación de Pasivos Financieros | | | | |
| 90 AMORTIZACIÓN DE DEUDA PÚBLICA EN MONEDA NACIONAL | | | | |
| 91 AMORTIZACIÓN DE PRÉSTAMOS EN MONEDA NACIONAL | | | | |
| 92 AMORTIZACIÓN DE DEUDA PÚBLICA EN MONEDA EXTRANJERA | | | | |
| 93 AMORTIZACIÓN DE PRÉSTAMOS EN MONEDA EXTRANJERA | | | | |
| 94 DEVOLUCIÓN DE DEPÓSITOS Y FIANZAS | | | | |
| OPERACIONES FINANCIERAS | | | | |
| TOTAL GASTOS OPERACIONES PRESUPUESTARIAS | 7.388.652 | 5.894.213 | -20,2 | -1.494.439 |
| AJUSTES AL PRESUPUESTO DE GASTOS | | | | |
| | | | | |
| (+) Disminución de existencias | | | | |
| (-) Gastos Anticipados en el ejercicio | | | | |
| (+) Gastos anticipados en ejercicios anteriores | | | | |
| (+) Reducción de capital ó adquisición acciones propias | | | | |
| (+) Traspaso a corto plazo de deudas a largo plazo | | | | |
| (+) Provisión para riesgos y gastos (no circulante) | | | | |
| Otros ajustes | | 258.740 | | 258.740 |
| TOTAL AJUSTES AL PRESUPUESTO DE GASTOS | | 258.740 | | 258.740 |
| TOTAL GASTOS OPERACIONES PRESUPUESTARIAS | 7.388.652 | 5.894.213 | -20,2 | -1.494.439 |
| TOTAL AJUSTES AL PRESUPUESTO DE GASTOS | | 258.740 | | 258.740 |
| TOTAL GASTOS (Aplicaciones) | 7.388.652 | 6.152.953 | -16,7 | -1.235.699 |

| | |
|-------------------------------------------|---------------------------------------------|
| COMUNIDAD AUTONOMA DE LA REGION DE MURCIA | |
| PROYECTO PRESUPUESTOS AÑO 2015 | FICHA EP2 PRESUPUESTO ADMINISTR. (INGRESOS) |

ENTIDAD: RADIOTELEVISIÓN DE LA REGIÓN DE MURCIA

PRESUPUESTO ADMINISTRATIVO (INGRESOS)

| OPERACIONES PRESUPUESTARIAS INGRESOS | INICIAL 2014 | PREVISION 2015 | DIFERENCIAS | |
|------------------------------------------------------------------------|------------------|------------------|--------------|-------------------|
| | | | %VAR. | V. ABS. |
| (en euros) | | | | |
| I. Impuestos Directos | | | | |
| 10 SOBRE LA RENTA Y RECARGOS SOBRE IMPUESTOS DIRECTOS | | | | |
| 11 SOBRE EL CAPITAL | | | | |
| II. Impuestos Indirectos | | | | |
| 20 IMPUESTO SOBRE TRANSMISIONES PATRIMONIALES Y ACTOS JDCOS. DOCUMENT. | | | | |
| 21 SOBRE EL VALOR AÑADIDO | | | | |
| 22 SOBRE CONSUMOS ESPECÍFICOS | | | | |
| 25 IMPUESTOS SOBRE EL JUEGO | | | | |
| 26 IMPUESTOS MEDIOAMBIENTALES | | | | |
| III. Tasas y otros Ingresos | 300.000 | 200.000 | -33,3 | -100.000 |
| 30 TASAS | | | | |
| 31 PRECIOS PÚBLICOS | | | | |
| 32 OTROS INGRESOS POR PRESTACIÓN DE SERVICIOS | 300.000 | 200.000 | -33,3 | -100.000 |
| 33 VENTA DE BIENES | | | | |
| 34 CÁNONES | | | | |
| 38 REINTEGROS DE OPERACIONES CORRIENTES | | | | |
| 39 OTROS INGRESOS | | | | |
| IV. Transferencias Corrientes | 7.088.652 | 5.769.109 | -18,6 | -1.319.543 |
| 40 DEL SECTOR PÚBLICO ESTATAL | | | | |
| 41 DE ORGANISMOS AUTÓNOMOS DE LA CARM | | | | |
| 42 DE LA ADMINISTRACIÓN GENERAL DE LA COMUNIDAD AUTONOMA | 7.088.652 | 5.510.369 | -22,3 | -1.578.283 |
| 43 DE CONSORCIOS Y FUNDACIONES DE LA CARM | | | | |
| 44 DE E.P.E., OTRAS ENTIDADES DERECHO PUBLICO Y SOC. MERCANTILES REG. | | 258.740 | | 258.740 |
| 45 DEL SECTOR PUBLICO DE OTRAS COMUNIDADES AUTÓNOMAS | | | | |
| 46 DE CORPORACIONES LOCALES | | | | |
| 47 DE EMPRESAS PRIVADAS | | | | |
| 48 DE FAMILIAS E INSTITUCIONES SIN FINES DE LUCRO | | | | |
| 49 DEL EXTERIOR | | | | |
| V. Ingresos Patrimoniales | | | | |
| 50 INTERESES DE TÍTULOS Y VALORES | | | | |
| 51 INTERESES DE ANTICIPOS Y PRÉSTAMOS CONCEDIDOS | | | | |
| 52 INTERESES DE DEPÓSITOS | | | | |
| 53 DIVIDENDOS Y PARTICIPACIONES EN BENEFICIOS | | | | |
| 54 RENTAS DE BIENES INMUEBLES | | | | |
| 55 PRODUCTOS DE CONCESIONES Y APROVECHAMIENTOS ESPECIALES | | | | |
| 57 RESULTADOS DE OPERACIONES COMERCIALES | | | | |
| 58 VARIACIÓN DEL FONDO DE MANIOBRA | | | | |
| 59 OTROS INGRESOS PATRIMONIALES | | | | |
| OPERACIONES CORRIENTES | 7.388.652 | 5.969.109 | -19,2 | -1.419.543 |
| VI. Enajenación Inversiones Reales | | | | |
| 60 DE TERRENOS | | | | |
| 61 DE LAS DEMÁS INVERSIONES REALES | | | | |
| 68 REINTEGROS POR OPERACIONES DE CAPITAL | | | | |
| VII. Transferencias de Capital | | 183.844 | | 183.844 |
| 70 DEL SECTOR PÚBLICO ESTATAL | | | | |
| 71 DE ORGANISMOS AUTÓNOMOS DE LA CARM | | | | |
| 72 DE LA ADMINISTRACIÓN GENERAL DE LA COMUNIDAD AUTONOMA | | 183.844 | | 183.844 |
| 73 DE CONSORCIOS Y FUNDACIONES DE LA CARM | | | | |
| 74 DE E.P.E., OTRAS ENTIDADES DERECHO PUBLICO Y SOC. MERCANTILES REG. | | | | |
| 75 DE OTRAS COMUNIDADES AUTÓNOMAS | | | | |
| 76 DE CORPORACIONES LOCALES | | | | |
| 77 DE EMPRESAS PRIVADAS | | | | |
| 78 DE FAMILIAS E INSTITUCIONES SIN FINES DE LUCRO | | | | |
| 79 DEL EXTERIOR | | | | |
| OPERACIONES DE CAPITAL | | 183.844 | | 183.844 |
| OPERACIONES NO FINANCIERAS | 7.388.652 | 6.152.953 | -16,7 | -1.235.699 |

| | |
|-------------------------------------------|---------------------------------------------|
| COMUNIDAD AUTÓNOMA DE LA REGIÓN DE MURCIA | |
| PROYECTO PRESUPUESTOS AÑO 2015 | FICHA EP2 PRESUPUESTO ADMINISTR. (INGRESOS) |

ENTIDAD: RADIOTELEVISIÓN DE LA REGIÓN DE MURCIA

PRESUPUESTO ADMINISTRATIVO (INGRESOS)

(en euros)

| OPERACIONES PRESUPUESTARIAS INGRESOS | INICIAL 2014 | PREVISION 2015 | DIFERENCIAS | |
|--------------------------------------------------------------------|------------------|------------------|--------------|-------------------|
| | | | %VAR. | V. ABS. |
| VIII. Variación de Activos Financieros | | | | |
| 80 ENAJENACIÓN DE DEUDA DEL SECTOR PÚBLICO | | | | |
| 81 ENAJENACIÓN DE OBLIGACIONES Y BONOS DE FUERA DEL SECTOR PÚBLICO | | | | |
| 82 REINTEGROS DE PRÉSTAMOS CONCEDIDOS AL SECTOR PÚBLICO | | | | |
| 83 REINTEGROS DE PRÉSTAMOS CONCEDIDOS FUERA DEL SECTOR PÚBLICO | | | | |
| 84 DEVOLUCIÓN DE DEPÓSITOS Y FIANZAS | | | | |
| 85 ENAJENACIÓN DE ACCIONES DEL SECTOR PÚBLICO | | | | |
| 86 ENAJENACIÓN DE ACCIONES DE FUERA DEL SECTOR PÚBLICO | | | | |
| 87 REMANENTE DE TESORERÍA | | | | |
| 88 DISOLUCIÓN DE SOCIEDADES MERCANTILES REGIONALES O PARTICIPADAS | | | | |
| 89 REINTEGROS DE ANTICIPOS CONCEDIDOS | | | | |
| IX. Variación de Pasivos Financieros | | | | |
| 90 EMISIÓN DE DEUDA PÚBLICA EN MONEDA NACIONAL | | | | |
| 91 PRÉSTAMOS RECIBIDOS EN MONEDA NACIONAL | | | | |
| 92 EMISIÓN DE DEUDA PÚBLICA EN MONEDA EXTRANJERA | | | | |
| 93 PRÉSTAMOS RECIBIDOS EN MONEDA EXTRANJERA | | | | |
| 94 DEPÓSITOS Y FIANZAS RECIBIDAS | | | | |
| OPERACIONES FINANCIERAS | | | | |
| TOTAL INGRESOS OPERACIONES PRESUPUESTARIAS | 7.388.652 | 6.152.953 | -16,7 | -1.235.699 |

| AJUSTES AL PRESUPUESTO DE INGRESOS | INICIAL 2014 | PREVISION 2015 | DIFERENCIAS | |
|----------------------------------------------------------|--------------|----------------|-------------|---------|
| | | | %VAR. | V. ABS. |
| (+) Incrementos de existencias | | | | |
| (-) Dotaciones provisión Circulante | | | | |
| (+) Aplicaciones provisiones de circulante | | | | |
| (-) Ingresos anticipados en el ejercicio | | | | |
| (+) Ingresos anticipados en ejercicios anteriores | | | | |
| (+) Aumento Capital, Fondo Social o aportación de socios | | | | |
| (+) Enajenación de acciones propias | | | | |
| (+) Provisiones para riesgos y gastos (no circulante) | | | | |
| Otros ajustes | | | | |

| | | | | |
|-------------------------------------------------|--|--|--|--|
| TOTAL AJUSTES AL PRESUPUESTO DE INGRESOS | | | | |
|-------------------------------------------------|--|--|--|--|

| | | | | |
|--------------------------------------------|------------------|------------------|--------------|-------------------|
| TOTAL INGRESOS OPERACIONES PRESUPUESTARIAS | 7.388.652 | 6.152.953 | -16,7 | -1.235.699 |
| TOTAL AJUSTES AL PRESUPUESTO DE INGRESOS | | | | |
| TOTAL INGRESOS (Orígenes) | 7.388.652 | 6.152.953 | -16,7 | -1.235.699 |

| | | | | |
|---------------------------------|-----------|-----------|-------|------------|
| TOTAL INGRESOS (Orígenes) | 7.388.652 | 6.152.953 | -16,7 | -1.235.699 |
| TOTAL GASTOS (Aplicaciones) | 7.388.652 | 6.152.953 | -16,7 | -1.235.699 |
| VARIACIÓN FONDO MANIOBRA | | | | |

COMUNIDAD AUTONOMA DE LA REGIÓN DE MURCIA

PROYECTO PRESUPUESTOS AÑO 2015

FICHA EP3 PRESUPUESTO DE
EXPLOTACION

ENTIDAD: RADIOTELEVISIÓN DE LA REGIÓN DE MURCIA

PRESUPUESTO DE EXPLOTACIÓN
"CUENTA DE PÉRDIDAS Y GANANCIAS"

(en euros)

| PÉRDIDAS Y GANANCIAS | INICIAL 2014 | PREVISION 2015 |
|--------------------------------------------------------------------------------------|--------------|----------------|
| A) OPERACIONES CONTINUADAS | | |
| 1. IMPORTE NETO DE LA CIFRA DE NEGOCIOS | 300.000 | 200.000 |
| a) Ventas | | |
| b) Prestaciones de servicio | 300.000 | 200.000 |
| 2. VARIACIÓN DE EXISTENCIAS DE PRODUCTOS TERMINADOS Y EN CURSO DE FABRICACIÓN | | |
| Variación de existencias de productos terminados y en curso de fabricación | | |
| 3. TRABAJOS REALIZADOS POR LA EMPRESA PARA SU ACTIVO | | |
| Trabajos realizados por la empresa para su activo | | |
| 4. APROVISIONAMIENTOS | -1.590.000 | -390.000 |
| a) Consumo de mercaderías | -1.590.000 | -390.000 |
| b) Consumo de materias primas y otras materias consumibles | | |
| c) Trabajos realizados por otras empresas | | |
| d) Deterioro de mercaderías, materias primas y otros aprovisionamientos | | |
| 5. OTROS INGRESOS DE EXPLOTACIÓN | | |
| a) Ingresos accesorios y otros de gestión corriente | | |
| b) Subvenciones de explotación incorporadas al resultado del ejercicio | | |
| 6. GASTOS DE PERSONAL | -2.977.652 | -3.289.869 |
| a) Sueldos y salarios | -2.274.652 | -2.396.869 |
| b) Indemnizaciones | | -118.000 |
| c) Seguridad Social a cargo de la empresa | -703.000 | -749.000 |
| d) Otros | | -26.000 |
| 7. OTROS GASTOS DE EXPLOTACIÓN | -2.820.000 | -2.015.500 |
| a) Servicios exteriores | -2.723.000 | -1.918.500 |
| b) Tributos | -97.000 | -97.000 |
| c) Pérdidas, deterioro y variación de provisiones por operaciones comerciales | | |
| d) Otros gastos de gestión corriente | | |
| 8. AMORTIZACIÓN DEL INMOVILIZADO | -130.000 | -120.000 |
| Amortización del inmovilizado | -130.000 | -120.000 |
| 9. IMPUTACIÓN DE SUBVENCIONES DE INMOVILIZADO NO FINANCIERO Y OTRAS | 130.000 | 120.000 |
| Imputación de subvenciones de inmovilizado no financiero y otras | 130.000 | 120.000 |
| 10. EXCESOS DE PROVISIONES | | |
| Excesos de provisiones | | |

(*) Su signo puede ser positivo o negativo

| | |
|-------------------------------------------|--------------------------------------|
| COMUNIDAD AUTONOMA DE LA REGIÓN DE MURCIA | |
| PROYECTO PRESUPUESTOS AÑO 2015 | FICHA EP3 PRESUPUESTO DE EXPLOTACION |

ENTIDAD: RADIOTELEVISIÓN DE LA REGIÓN DE MURCIA

**PRESUPUESTO DE EXPLOTACIÓN
"CUENTA DE PÉRDIDAS Y GANANCIAS"**

(en euros)

| PÉRDIDAS Y GANANCIAS | INICIAL 2014 | PREVISION 2015 |
|-----------------------------------------------------------------------------------------------|--------------|----------------|
| 11. DETERIORO Y RESULTADO POR ENAJENACIONES DEL INMOVILIZADO | | |
| a) Deterioros y pérdidas | | |
| b) Resultados por enajenaciones y otras | | |
| 12. DIFERENCIA NEGATIVA DE COMBINACIONES DE NEGOCIOS | | |
| Diferencia negativa de combinaciones de negocios | | |
| 13. OTROS RESULTADOS | | |
| Otros resultados | | |
| A-1) RESULTADO DE EXPLOTACIÓN (1+2+3+4+5+6+7+8+9+10+11+12+13) | -7.087.652 | -5.495.369 |
| 14. INGRESOS FINANCIEROS | | |
| a) De participaciones en instrumentos de patrimonio | | |
| b) De valores negociables y otros instrumentos financieros | | |
| 15. GASTOS FINANCIEROS | -1.000 | -15.000 |
| a) Por deudas con empresas del grupo y asociadas | | |
| b) Por deudas con terceros | -1.000 | -15.000 |
| c) Por actualización de provisiones | | |
| 16. VARIACIÓN DE VALOR RAZONABLE EN INSTRUMENTOS FINANCIEROS | | |
| a) Cartera de negociación y otros | | |
| b) Imputación al resultado del ejercicio por activos financieros disponibles para la venta | | |
| 17. DIFERENCIAS DE CAMBIO | | |
| Diferencias de cambio | | |
| 18. DETERIORO Y RESULTADOS POR ENAJENACIONES DE INSTRUMENTOS FINANCIEROS | | |
| a) Deterioro y pérdidas | | |
| b) Resultado por enajenaciones y otras | | |
| A.2) RESULTADO FINANCIERO (14+15+16+17+18) | -1.000 | -15.000 |
| A.3) RESULTADO ANTES DE IMPUESTOS (A.1+A.2) | -7.088.652 | -5.510.369 |
| 19. IMPUESTOS SOBRE BENEFICIOS | | |
| Impuestos sobre beneficios | | |
| A.4) RESULTADO DEL EJERCICIO PROCEDENTE DE OPERACIONES CONTINUADAS (A.3+19) | -7.088.652 | -5.510.369 |
| B) OPERACIONES INTERRUMPIDAS | | |
| 20. RESULTADO DEL EJERCICIO PROCEDENTES DE OPERACIONES INTERRUMPIDAS NETO DE IMPUESTOS | | |
| Resultado del ejercicio procedentes de operaciones interrumpidas neto de impuestos | | |

COMUNIDAD AUTONOMA DE LA REGIÓN DE MURCIA

PROYECTO PRESUPUESTOS AÑO 2015

FICHA EP3 PRESUPUESTO DE
EXPLOTACION

ENTIDAD: RADIOTELEVISIÓN DE LA REGIÓN DE MURCIA

PRESUPUESTO DE EXPLOTACIÓN
"CUENTA DE PÉRDIDAS Y GANANCIAS"

(en euros)

| PÉRDIDAS Y GANANCIAS | INICIAL 2014 | PREVISION 2015 |
|---------------------------------------|--------------|----------------|
| A.5) RESULTADO DEL EJERCICIO (A.4+20) | -7.088.652 | -5.510.369 |



| | |
|-------------------------------------------|----------------------------------|
| COMUNIDAD AUTONOMA DE LA REGIÓN DE MURCIA | |
| PROYECTO PRESUPUESTOS AÑO 2015 | FICHA EP4 PRESUPUESTO DE CAPITAL |

ENTIDAD: RADIOTELEVISIÓN DE LA REGIÓN DE MURCIA

| |
|------------------------------------------------------------------------|
| PRESUPUESTO DE CAPITAL "ESTADO DE FLUJOS DE EFECTIVO" |
|------------------------------------------------------------------------|

(en euros)

| FLUJOS DE EFECTIVO | INICIAL 2014 | PREVISION 2015 |
|-----------------------------------------------------------------------------------|-------------------|-------------------|
| A) FLUJOS DE EFECTIVO DE LAS ACTIVIDADES DE EXPLOTACIÓN | | |
| 1. RESULTADO DEL EJERCICIO ANTES DE IMPUESTOS | -7.088.652 | -5.510.369 |
| Resultado del ejercicio antes de impuestos | -7.088.652 | -5.510.369 |
| 2. AJUSTES DEL RESULTADO | 1.000 | 123.000 |
| a) Amortización del inmovilizado (+) | 130.000 | 120.000 |
| b) Correcciones valorativas por deterioro (+/-) | | |
| c) Variación de provisiones (+/-) | | |
| d) Imputación de subvenciones (-) | -130.000 | -12.000 |
| e) Resultados por bajas y enajenaciones del inmovilizado (+/-) | | |
| f) Resultados por bajas y enajenaciones de instrumentos financieros (+/-) | | |
| g) Ingresos financieros (-) | | |
| h) Gastos financieros (+) | 1.000 | 15.000 |
| i) Diferencias de cambio (+/-) | | |
| j) Variación de valor razonable en instrumentos financieros (+/-) | | |
| k) Otros ingresos y gastos (-/+) | | |
| 3. CAMBIOS EN EL CAPITAL CORRIENTE | | 43.844 |
| a) Existencias (+/-) | | |
| b) Deudores y otras cuentas a cobrar (+/-) | 3.240.000 | 260.000 |
| c) Otros activos corrientes (+/-) | | |
| d) Acreedores y otras cuentas a pagar (+/-) | -19.300.000 | -957.416 |
| e) Otros pasivos corrientes (+/-) | 16.060.000 | 1.000.000 |
| f) Otros activos y pasivos no corrientes (+/-) | | -258.740 |
| 4. OTROS FLUJOS DE EFECTIVO DE LAS ACTIVIDADES DE EXPLOTACIÓN | | |
| a) Pagos de intereses (-) | | |
| b) Cobros de dividendos (+) | | |
| c) Cobros de intereses (+) | | |
| d) Cobros (pagos) por impuesto sobre beneficios (+/-) | | |
| e) Otros pagos (cobros) (-/+) | | |
| 5. FLUJOS DE EFECTIVO DE LAS ACTIVIDADES DE EXPLOTACIÓN (+/-1+/-2+/-3+/-4) | -7.087.652 | -5.343.525 |
| B) FLUJOS DE EFECTIVO DE LAS ACTIVIDADES DE INVERSIÓN | | |
| 6. PAGOS POR INVERSIONES (-) | | -183.844 |
| a) Empresas del grupo y asociadas | | |
| b) Inmovilizado intangible | | |
| c) Inmovilizado material | | -183.844 |
| d) Inversiones inmobiliarias | | |
| e) Otros activos financieros | | |
| f) Activos no corrientes mantenidos para la venta | | |
| g) Otros activos | | |

| | |
|-------------------------------------------|----------------------------------|
| COMUNIDAD AUTONOMA DE LA REGIÓN DE MURCIA | |
| PROYECTO PRESUPUESTOS AÑO 2015 | FICHA EP4 PRESUPUESTO DE CAPITAL |

ENTIDAD: RADIOTELEVISIÓN DE LA REGIÓN DE MURCIA

| |
|------------------------------------------------------------------|
| PRESUPUESTO DE CAPITAL "ESTADO DE FLUJOS DE EFECTIVO" |
|------------------------------------------------------------------|

(en euros)

| FLUJOS DE EFECTIVO | INICIAL 2014 | PREVISION 2015 |
|--------------------------------------------------------------------------------------|--------------|----------------|
| 7. COBROS POR DESINVERSIONES (+) | | |
| a) Empresas del grupo y asociadas | | |
| b) Inmovilizado intangible | | |
| c) Inmovilizado material | | |
| d) Inversiones inmobiliarias | | |
| e) Otros activos financieros | | |
| f) Activos no corrientes mantenidos para la venta | | |
| g) Otros activos | | |
| 8. FLUJOS DE EFECTIVO DE LAS ACTIVIDADES DE INVERSIÓN (7-6) | | -183.844 |
| C) FLUJOS DE EFECTIVO DE LAS ACTIVIDADES DE FINANCIACIÓN | | |
| 9. COBROS Y PAGOS POR INSTRUMENTOS DE PATRIMONIO | 7.088.652 | 5.510.369 |
| a) Emisión de instrumentos de patrimonio (+) | | |
| b) Amortización de instrumentos de patrimonio (-) | | |
| c) Adquisición de instrumentos de patrimonio propio (-) | | |
| d) Enajenación de instrumentos de patrimonio propio (+) | | |
| e) Subvenciones, donaciones y legados recibidos (+) | 7.088.652 | 5.510.369 |
| 10. COBROS Y PAGOS POR INSTRUMENTOS DE PASIVO FINANCIERO | | |
| a) Emisión (+) | | |
| b) Devolución y amortización de Deudas, Obligaciones y Otros valores negociables (-) | | |
| 11. PAGOS POR DIVIDENDOS Y REMUNERACIONES DE OTROS INSTRUMENTOS DE PATRIMONIO | | |
| a) Dividendos (-) | | |
| b) Remuneración de otros instrumentos de patrimonio (-) | | |
| 12. FLUJOS DE EFECTIVO DE LAS ACTIVIDADES DE FINANCIACIÓN (+/-9+/-10-11) | 7.088.652 | 5.510.369 |
| D) EFECTO DE LAS VARIACIONES DE LOS TIPOS DE CAMBIO | | |
| Efecto de las variaciones de tipo de cambio | | |
| E) AUMENTO/DISMINUCIÓN NETA DEL EFECTIVO O EQUIVALENTES (+/-5+/-8+/-12 +/-D) | 1.000 | -17.000 |
| EFECTIVO O EQUIVALENTES AL COMIENZO DEL EJERCICIO | 35.000 | 300.000 |
| efectivo o equivalentes al comienzo del ejercicio | 35.000 | 300.000 |
| EFECTIVO O EQUIVALENTES AL FINAL DEL EJERCICIO | 36.000 | 283.000 |
| efectivo o equivalentes al final del ejercicio | 36.000 | 283.000 |

| | |
|-------------------------------------------|-----------------------------|
| COMUNIDAD AUTÓNOMA DE LA REGIÓN DE MURCIA | |
| PROYECTO PRESUPUESTOS AÑO 2015 | FICHA EP6 MEDIOS PERSONALES |

ENTIDAD: RADIODIFUSIÓN DE LA REGIÓN DE MURCIA

INFORMACIÓN COMPLEMENTARIA

PLANTILLA DE PERSONAL POR CATEGORIAS

(nº de empleados)

| CATEGORIAS | INICIAL 2014 | PREVISION 2015 | DIFERENCIAS |
|---------------------------------|--------------|----------------|-------------|
| ALTOS CARGOS | 1 | 1 | |
| TITULADOS SUPERIORES | 35 | 34 | -1 |
| TITULADOS MEDIOS | | | |
| ADMINISTRATIVOS Y ESPECIALISTAS | 26 | 26 | |
| AUXILIARES | 3 | 3 | |
| SUBALTERNOS | | | |
| OTRO PERSONAL | | | |
| TOTAL | 65 | 64 | -1 |

GASTO DE LA PLANTILLA DE PERSONAL

(en euros)

| TIPO DE GASTO | INICIAL 2014 | PREVISION 2015 | CRECIMIENTO 2015/2014 (%) |
|-----------------------------------------------|------------------|------------------|---------------------------|
| ALTOS CARGOS | 72.000 | 73.716 | 2,38% |
| TITULADOS SUPERIORES | 1.802.752 | 1.928.611 | 6,98% |
| TITULADOS MEDIOS | | | |
| ADMINISTRATIVOS Y ESPECIALISTAS | 993.900 | 1.054.335 | 6,08% |
| AUXILIARES | 85.000 | 89.207 | 4,95% |
| SUBALTERNOS | | | |
| OTRO PERSONAL | 17.000 | 135.000 | 694,12% |
| TOTAL PERSONAL | 2.970.652 | 3.280.869 | 10,44% |
| OTROS GASTOS DE PERSONAL NO INDIVIDUALIZABLES | 7.000 | 9.000 | 28,57% |
| TOTAL GASTO DE PERSONAL | 2.977.652 | 3.289.869 | 10,49% |

COMUNIDAD AUTONOMA DE LA REGIÓN DE MURCIA

PROYECTO PRESUPUESTOS AÑO 2015

FICHA EP7 GASTOS CORR.BIENES Y SERV.

ENTIDAD: RADIOTELEVISIÓN DE LA REGIÓN DE MURCIA

INFORMACIÓN COMPLEMENTARIA

(en euros)

ACTUACIONES DE GASTOS CORRIENTES EN BIENES Y SERVICIOS

| Nº Actuación | Denominación | INICIAL 2014 | PREVISION 2015 | Memoria |
|--------------|------------------------------|------------------|------------------|---------|
| 1 | Financiacion anticipada | 290.000 | 390.000 | |
| 2 | Adquisic.dchos audiovisuales | 1.300.000 | 0 | |
| 3 | Canon y arrendamientos | 816.000 | 685.000 | |
| 4 | Contr.Asist.tec.7rm | 918.000 | 0 | |
| 5 | Resto serv.y gastos | 1.086.000 | 1.330.500 | |
| TOTAL | | 4.410.000 | 2.405.500 | |



ENTIDAD: RADIOTELEVISIÓN DE LA REGIÓN DE MURCIA

INFORMACIÓN COMPLEMENTARIA

(en euros)

APORTACIONES Y SUBVENCIONES A RECIBIR

| Clasif. Económ. | Denominación | INICIAL 2014 | PREVISION 2015 | Memoria |
|-------------------------------------------------------------------|------------------------------------------|------------------|------------------|---------|
| 42 CORRIENTES DE LA ADMINISTRACIÓN GENERAL DE LA CARM | SUBV. GESTION Y CONTROL SERV PUBLICO RYT | 4.768.652 | 5.510.369 | |
| 42 CORRIENTES DE LA ADMINISTRACIÓN GENERAL DE LA CARM | SUBV. GESTION DIRECTA SERV.P.TELEVISION | 2.320.000 | | |
| 44 CORRIENTES DE E.P.E., OTRAS ENT DCHO PUBLICO Y SOC. MERCANT RE | COMPENSACION PERDIDAS 2013 SUPERAV. 2014 | | 258.740 | |
| 72 DE CAPITAL DE LA ADMINISTRACIÓN GENERAL DE LA CARM | INVERSIONES 2015 FINANCIADA SUPERAV.2014 | | 183.844 | |
| TOTAL | | 7.088.652 | 5.952.953 | |

ENTIDAD: RADIOTELEVISIÓN DE LA REGIÓN DE MURCIA

INFORMACIÓN COMPLEMENTARIA

(en euros)

APORTACIONES Y SUBVENCIONES A CONCEDER

| Clasif. Económ. | Denominación | INICIAL 2014 | PREVISION 2015 | Memoria |
|-----------------|--------------|--------------|----------------|---------|
| | | | | |
| TOTAL | | | | |



ENTIDAD: RADIOTELEVISIÓN DE LA REGIÓN DE MURCIA

INFORMACIÓN COMPLEMENTARIA

(en euros)

PROYECTOS DE INVERSIÓN

| [1] DENOMINACIÓN PROYECTO | [2] AÑOS | | [3] COSTE TOTAL | [4] EJEC. ANUAL. ANTERIORES | [5] ANUALIDAD 2015 | [6] ANUALIDAD. FUTURAS | Memoria |
|--------------------------------|-------------|---|-----------------------|-----------------------------------|--------------------------|------------------------------|---------|
| | I | T | | | | | |
| INSTALAC. ELECTRICA EMISORA OR | 1 | 1 | 176.800 | | 176.800 | | |
| ADQUISICION EQUIPAM.RADIO | 1 | 1 | 7.044 | | 7.044 | | |
| TOTAL | | | 183.844 | | 183.844 | | |

| | |
|--------------------------------------------------|---------------------------------------|
| COMUNIDAD AUTONOMA DE LA REGIÓN DE MURCIA | |
| PROYECTO PRESUPUESTOS AÑO 2016 | FICHA EP15 MEMORIA EXPLICATIVA |

ENTIDAD: RADIOTELEVISIÓN DE LA REGIÓN DE MURCIA

INFORMACIÓN COMPLEMENTARIA

MEMORIA EXPLICATIVA

El presupuesto para el ejercicio 2016 de la empresa pública Radiotelevisión de la Región de Murcia (RTRM) está sujeto al Contrato Programa del Servicio Público de Comunicación Audiovisual 2014-2016, firmado el 9 de septiembre de 2013 por RTRM con las consejerías de Presidencia y de Economía y Hacienda.

En su cláusula Cuarta, relativa a la Financiación, se establece para 2016 como compensación para la gestión directa del servicio público radiofónico y para el control de la gestión indirecta del servicio público de comunicación audiovisual televisivo la cantidad de 4.600.000 euros. Además, este presupuesto incluye la cantidad de 27.393 euros asignada por la Comunidad Autónoma para el abono de 26 días de la paga extraordinaria de diciembre de 2012.

El 31 de marzo de 2015 RTRM finalizó la gestión directa de la televisión autonómica que realizaba desde septiembre de 2012, y comenzó el 1 de abril la gestión indirecta del citado servicio público, quedando libre así RTRM de obligaciones de gasto que venían reflejándose en presupuestos de ejercicios anteriores. Por tanto, la comparación de ciertas partidas presupuestarias no es significativa por falta de homogeneidad.

Debido a este cambio en la gestión, el presupuesto de gastos se ha reducido en un 17,7 %. Las principales variaciones en el presupuesto administrativo de gastos con respecto a 2015 son:

El Capítulo de Personal recoge el incremento de los salarios en un 1% y el abono de 70 días de la paga extraordinaria de diciembre de 2012 para todo el personal que a esa fecha formaba parte de este ente público, incluido el personal afectado por el ERE. Aún así, disminuye un 10% debido a la reducción de personal consecuencia de la finalización de la gestión directa de la televisión (que afectó a 9 trabajadores, en la segunda fase del ERE) y a que, obviamente, no se incluyen en 2016 las indemnizaciones presupuestadas en 2015 por la rescisión de los contratos.



El capítulo de Gastos Corrientes disminuye un 32,7% debido a que en 2016 no se incluyen los relacionados con la gestión directa de la televisión. Principalmente se reducen los capítulos de arrendamientos y cánones y de reparaciones, en un 53,7% y 48%, respectivamente. También disminuyen el resto de gastos necesarios para prestar directamente el servicio público de comunicación audiovisual radiofónico y controlar la gestión indirecta del servicio público de comunicación audiovisual televisivo, aunque sólo en un 22,8%.

El Capítulo de Inversiones se ha incluido de nuevo en el presupuesto de 2016, tras varios años sin transferencias de capital. A él se destinan 82.000 euros para la renovación del inmovilizado, necesario para la actualización y adaptación de la emisora.

La aportación de la Comunidad Autónoma al presupuesto de RTRM baja de 5.510.369 euros en 2015 a 4.627.393 euros en 2016, lo que supone una disminución aproximada del 16% (882.976 euros).





Región de Murcia
Consejería de Economía y Hacienda
Dirección General de Presupuestos y Fondos Europeos

Año presupuesto:

31/12/2015

Denominación empresa:

72 RADIOTELEVISIÓN DE LA REGIÓN DE MURCIA

INCORRECTO

PRESUPUESTO ADMINISTRATIVO (GASTOS)

(en euros)

| OPERACIONES PRESUPUESTARIAS GASTOS | INICIAL 2015 | MODIFICACION | PPTO DEFINITV | EJECUCION | DIFERENCIAS | |
|-----------------------------------------------------------------------------------|------------------|--------------|------------------|------------------|-------------|----------------|
| | | | | | %VAR. | V. ABS. |
| I. Gastos de Personal | 3.289.869 | | 3.289.869 | 3.405.867 | 4 | 115.998 |
| 10 ALTOS CARGOS | 56.400 | | 56.400 | 57.687 | 2,3 | 1.287 |
| 11 PERSONAL EVENTUAL DE GABINETES | | | | | | |
| 12 FUNCIONARIOS | | | | | | |
| 13 LABORALES | 2.340.469 | | 2.340.469 | 2.146.933 | -8,3 | -193.536 |
| 14 OTRO PERSONAL | 144.000 | | 144.000 | 593.286 | 312,0 | 449.286 |
| 15 INCENTIVOS AL RENDIMIENTO | | | | | | |
| 16 CUOTAS,PRESTACIONES Y GASTOS SOCIALES EMPLEADOR | 749.000 | | 749.000 | 607.961 | -18,8 | -141.039 |
| 17 PERSONAL DOCENTE | | | | | | |
| 18 PERSONAL ESTATUTARIO | | | | | | |
| II. Gastos corrientes en bienes y servicios | 2.405.500 | | 2.405.500 | 2.387.320 | -0,8 | -18.180 |
| 20 ARRENDAMIENTOS Y CÁNONES | 685.000 | | 685.000 | 319.531 | -53,4 | -365.469 |
| 21 REPARACIONES, MANTENIMIENTO Y CONSERVACIÓN | 173.200 | | 173.200 | 83.322 | -51,9 | -89.878 |
| 22 MATERIAL, SUMINISTROS Y OTROS | 1.477.300 | | 1.477.300 | 1.937.768 | 31,2 | 460.468 |
| 23 INDEMNIZACIONES POR RAZÓN DEL SERVICIO | 70.000 | | 70.000 | 46.699 | -33,3 | -23.301 |
| 24 GASTOS DE PUBLICACIONES | | | | | | |
| 25 CONCIERTOS DE ASISTENCIA SANITARIA | | | | | | |
| 26 CONCIERTOS PARA PRESTACIÓN DE SERVICIOS SOCIALES | | | | | | |
| 27 GASTOS FUNCIONAMIENTO CENTROS DOCENTES NO UNIVERSI | | | | | | |
| III. Gastos Financieros | 15.000 | | 15.000 | 145.541 | 870,3 | 130.541 |
| 30 DEUDA PÚBLICA EN MONEDA NACIONAL | | | | | | |
| 31 PRÉSTAMOS EN MONEDA NACIONAL | | | | | | |
| 32 DEUDA PÚBLICA EN MONEDA EXTRANJERA | | | | | | |
| 33 PRÉSTAMOS EN MONEDA EXTRANJERA | | | | | | |
| 34 DE DEPÓSITOS Y FIANZAS | | | | | | |
| 35 INTERESES DE DEMORA Y OTROS GASTOS FINANCIEROS | 15.000 | | 15.000 | 145.541 | 870,3 | 130.541 |
| IV. Transferencias Corrientes | | | | | | |
| 40 AL SECTOR PÚBLICO ESTATAL | | | | | | |
| 41 A ORGANISMOS AUTÓNOMOS DE LA CARM | | | | | | |
| 42 A LA ADMINISTRACIÓN GRAL DE LA COMUNIDAD AUTÓNOMA | | | | | | |
| 43 A CONSORCIOS Y FUNDACIONES DE LA CARM | | | | | | |
| 44 A E.P.E., OTRAS ENTIDADES DE DERECHO PÚBLICO Y SOCIEDADES MERCANTILES REGIONAL | | | | | | |
| 45 AL SECTOR PÚBLICO DE OTRAS COMUNIDADES AUTÓNOMAS | | | | | | |
| 46 AL SECTOR PÚBLICO LOCAL | | | | | | |
| 47 A EMPRESAS PRIVADAS | | | | | | |
| 48 A FAMILIAS E INSTITUCIONES SIN FINES DE LUCRO | | | | | | |
| 49 AL EXTERIOR | | | | | | |
| OPERACIONES CORRIENTES | 5.710.369 | | 5.710.369 | 5.938.728 | 4 | 228.359 |
| VI. Inversiones Reales | | | | | | |
| 60 INVERSIÓN NUEVA INFRAESTRUCTURAS Y BIENES DESTINADOS AL USO GENERAL | | | | | | |
| 61 INVERSIÓN DE REPOSICIÓN INFRAESTRUCTURAS Y BIENES DESTINADOS AL USO GENERAL | | | | | | |
| 62 INVERSIÓN NUEVA ASOCIADA FUNCIONAMIENTO OPERATIVO DE LOS SERVICIOS | | | | | | |
| 63 INVERSIÓN DE REPOSICIÓN ASOCIADA FUNCIONAMIENTO OPERATIVO DE LOS SERVICIOS | | | | | | |
| 64 GASTOS DE INVERSIONES DE CARÁCTER INMATERIAL | | | | | | |
| 65 INVERSIONES GESTIONADAS PARA OTROS ENTES PÚBLICOS | | | | | | |
| 66 INVERSIÓN EN VIVIENDAS DE PROMOCIÓN PÚBLICA | | | | | | |
| 67 INVERSIÓN EN BIENES DE PATRIMONIO HISTÓRICO ARTÍSTICO Y CULTURAL | | | | | | |
| 68 GASTOS INVERSIÓN DE CENTROS DOCENTES NO UNIVERSITARIOS | | | | | | |

ENTIDAD: RADIOTELEVISIÓN DE LA REGIÓN DE MURCIA

31/12/2015

PRESUPUESTO ADMINISTRATIVO (GASTOS)

(en euros)

| OPERACIONES PRESUPUESTARIAS GASTOS | INICIAL 2015 | MODIFICACION | PPTO DEFINITV | EJECUCION | DIFERENCIAS | |
|-----------------------------------------------------------------------------------|--------------|--------------|---------------|-----------|-------------|---------|
| | | | | | %VAR. | V. ABS. |
| VII. Transferencias de Capital | | | | | | |
| 70 AL SECTOR PÚBLICO ESTATAL | | | | | | |
| 71 A ORGANISMOS AUTÓNOMOS DE LA CARM | | | | | | |
| 72 A LA ADMINISTRACIÓN GENERAL DE LA COMUNIDAD AUTÓNOMA | | | | | | |
| 73 A CONSORCIOS Y FUNDACIONES DE LA CARM | | | | | | |
| 74 A E.P.E., OTRAS ENTIDADES DE DERECHO PÚBLICO Y SOCIEDADES MERCANTILES REGIONAL | | | | | | |
| 75 AL SECTOR PÚBLICO DE OTRAS COMUNIDADES AUTÓNOMAS | | | | | | |
| 76 AL SECTOR PÚBLICO LOCAL | | | | | | |
| 77 A EMPRESAS PRIVADAS | | | | | | |
| 78 A FAMILIAS E INSTITUCIONES SIN FINES DE LUCRO | | | | | | |
| 79 AL EXTERIOR | | | | | | |
| OPERACIONES DE CAPITAL | | | | | | |
| OPERACIONES NO FINANCIERAS | 5.710.369 | | 5.710.369 | 5.938.728 | 4,0 | 228.359 |
| VIII. Variación de Activos Financieros | | 183.844 | 183.844 | 177.460 | | 177.460 |
| 80 ADQUISICIÓN DE DEUDA DEL SECTOR PÚBLICO | | 183.844 | 183.844 | 177.460 | | 177.460 |
| 81 ADQUISICIÓN OBLIGAC. Y BONOS DE FUERA DEL SECT.PBCO | | | | | | |
| 82 CONCESIÓN DE PRÉSTAMOS AL SECTOR PÚBLICO | | | | | | |
| 83 CONCESIÓN DE PRÉSTAMOS FUERA DEL SECTOR PÚBLICO | | | | | | |
| 84 CONSTITUCIÓN DE DEPÓSITOS Y FIANZAS | | | | | | |
| 85 ADQUISICIÓN ACCIONES Y PARTICIPAC. DEL SECT.PBCO. | | | | | | |
| 86 ADQUISICIÓN ACCIONES Y PARTIC. FUERA DEL SECT.PBCO | | | | | | |
| 87 APORTACIONES PATRIMONIALES | | | | | | |
| IX. Variación de Pasivos Financieros | | | | | | |
| 90 AMORTIZACIÓN DE DEUDA PÚBLICA EN MONEDA NACIONAL | | | | | | |
| 91 AMORTIZACIÓN DE PRÉSTAMOS EN MONEDA NACIONAL | | | | | | |
| 92 AMORTIZACIÓN DE DEUDA PÚBLICA EN MONEDA EXTRANJERA | | | | | | |
| 93 AMORTIZACIÓN DE PRÉSTAMOS EN MONEDA EXTRANJERA | | | | | | |
| 94 DEVOLUCIÓN DE DEPÓSITOS Y FIANZAS | | | | | | |
| OPERACIONES FINANCIERAS | | 183.844 | 183.844 | 177.460 | | 177.460 |
| TOTAL GASTOS OPERACIONES PRESUPUESTARIAS | 5.710.369 | 183.844 | 5.894.213 | 6.116.188 | 7,1 | 405.819 |
| AJUSTES AL PRESUPUESTO DE GASTOS | | | | | | |
| | | | | | | |
| (+) Disminución de existencias | | | | 316.174 | | 316.174 |
| (-) Gastos Anticipados en el ejercicio | | | | | | |
| (+) Gastos anticipados en ejercicios anteriores | | | | | | |
| (+) Reducción de capital ó adquisición acciones propias | | | | | | |
| (+) Traspaso a corto plazo de deudas a largo plazo | | | | | | |
| (+) Provisión para riesgos y gastos (no circulante) | | | | | | |
| Otros ajustes | | 258.740 | 258.740 | 258.740 | | 258.740 |
| TOTAL AJUSTES AL PRESUPUESTO DE GASTOS | | 258.740 | 258.740 | 574.914 | | 574.914 |
| TOTAL GASTOS OPERACIONES PRESUPUESTARIAS | 5.710.369 | 183.844 | 5.894.213 | 6.116.188 | 7,1 | 405.819 |
| TOTAL AJUSTES AL PRESUPUESTO DE GASTOS | | 258.740 | 258.740 | 574.914 | | 574.914 |
| TOTAL GASTOS (Aplicaciones) | 5.710.369 | 442.584 | 6.152.953 | 6.691.102 | 17,2 | 980.733 |

ENTIDAD: RADIOTELEVISIÓN DE LA REGIÓN DE MURCIA

PRESUPUESTO ADMINISTRATIVO (INGRESOS)

31/12/2015

(en euros)

| OPERACIONES PRESUPUESTARIAS INGRESOS | INICIAL 2015 | MODIFICACION | PPTO DEFINITIV | EJECUCION | DIFERENCIAS | |
|------------------------------------------------------------------------|------------------|----------------|------------------|------------------|-------------|----------------|
| | | | | | %VAR. | V. ABS. |
| I. Impuestos Directos | | | | | | |
| 10 SOBRE LA RENTA Y RECARGOS SOBRE IMPUESTOS DIRECTOS | | | | | | |
| 11 SOBRE EL CAPITAL | | | | | | |
| II. Impuestos Indirectos | | | | | | |
| 20 IMPUESTO SOBRE TRANSMISIONES PATRIMONIALES Y ACTOS JDCOS. DOCUMENT. | | | | | | |
| 21 SOBRE EL VALOR AÑADIDO | | | | | | |
| 22 SOBRE CONSUMOS ESPECÍFICOS | | | | | | |
| 25 IMPUESTOS SOBRE EL JUEGO | | | | | | |
| 28 IMPUESTOS MEDIOAMBIENTALES | | | | | | |
| III. Tasas y otros Ingresos | 200.000 | | 200.000 | 514.691 | 157,3 | 314.691 |
| 30 TASAS | | | | | | |
| 31 PRECIOS PUBLICOS | | | | | | |
| 32 OTROS INGRESOS POR PRESTACIÓN DE SERVICIOS | 200.000 | | 200.000 | 514.691 | 157,3 | 314.691 |
| 33 VENTA DE BIENES | | | | | | |
| 34 CÁNONES | | | | | | |
| 38 REINTEGROS DE OPERACIONES CORRIENTES | | | | | | |
| 39 OTROS INGRESOS | | | | | | |
| IV. Transferencias Corrientes | 5.510.389 | 258.740 | 5.769.109 | 6.775.631 | 4,0 | 265.162 |
| 40 DEL SECTOR PÚBLICO ESTATAL | | | | | | |
| 41 DE ORGANISMOS AUTÓNOMOS DE LA CARM | | | | | | |
| 42 DE LA ADMINISTRACIÓN GENERAL DE LA COMUNIDAD AUTONOMA | 5.510.389 | | 5.510.369 | 5.510.369 | | |
| 43 DE CONSORCIOS Y FUNDACIONES DE LA CARM | | | | | | |
| 44 DE E P E. OTRAS ENTIDADES DERECHO PUBLICO Y SOC. MERCANTILES REG. | | 258.740 | 258.740 | 258.740 | | 258.740 |
| 45 DEL SECTOR PUBLICO DE OTRAS COMUNIDADES AUTÓNOMAS | | | | | | |
| 46 DE CORPORACIONES LOCALES | | | | | | |
| 47 DE EMPRESAS PRIVADAS | | | | | | |
| 48 DE FAMILIAS E INSTITUCIONES SIN FINES DE LUCRO | | | | | | |
| 49 DEL EXTERIOR | | | | 6.422 | | 6.422 |
| V. Ingresos Patrimoniales | | | | 51.863 | | 51.863 |
| 50 INTERESES DE TÍTULOS Y VALORES | | | | | | |
| 51 INTERESES DE ANTICIPOS Y PRÉSTAMOS CONCEDIDOS | | | | | | |
| 52 INTERESES DE DEPÓSITOS | | | | | | |
| 53 DIVIDENDOS Y PARTICIPACIONES EN BENEFICIOS | | | | | | |
| 54 RENTAS DE BIENES INMUEBLES | | | | | | |
| 55 PRODUCTOS DE CONCESIONES Y APROVECHAMIENTOS ESPECIALES | | | | | | |
| 57 RESULTADOS DE OPERACIONES COMERCIALES | | | | | | |
| 58 VARIACIÓN DEL FONDO DE MANIOBRA | | | | | | |
| 59 OTROS INGRESOS PATRIMONIALES | | | | 51.863 | | 51.863 |
| OPERACIONES CORRIENTES | 6.710.389 | 258.740 | 6.969.109 | 6.342.689 | 11,1 | 631.716 |
| VI. Enajonación Inversiones Reales | | | | | | |
| 60 DE TERRENOS | | | | | | |
| 61 DE LAS DEMÁS INVERSIONES REALES | | | | | | |
| 68 REINTEGROS POR OPERACIONES DE CAPITAL | | | | | | |
| VII. Transferencias de Capital | | 183.844 | 183.844 | 183.844 | | 183.844 |
| 70 DEL SECTOR PÚBLICO ESTATAL | | | | | | |
| 71 DE ORGANISMOS AUTÓNOMOS DE LA CARM | | | | | | |
| 72 DE LA ADMINISTRACIÓN GENERAL DE LA COMUNIDAD AUTONOMA | | 183.844 | 183.844 | 183.844 | | 183.844 |
| 73 DE CONSORCIOS Y FUNDACIONES DE LA CARM | | | | | | |
| 74 DE E P E. OTRAS ENTIDADES DERECHO PUBLICO Y SOC. MERCANTILES REG. | | | | | | |
| 75 DE OTRAS COMUNIDADES AUTÓNOMAS | | | | | | |
| 76 DE CORPORACIONES LOCALES | | | | | | |
| 77 DE EMPRESAS PRIVADAS | | | | | | |
| 78 DE FAMILIAS E INSTITUCIONES SIN FINES DE LUCRO | | | | | | |
| 79 DEL EXTERIOR | | | | | | |
| OPERACIONES DE CAPITAL | | 183.844 | 183.844 | 183.844 | | 183.844 |
| OPERACIONES NO FINANCIERAS | 6.710.389 | 442.584 | 6.162.953 | 6.526.533 | 14,3 | 815.560 |

ENTIDAD: RADIOTELEVISIÓN DE LA REGIÓN DE MURCIA

PRESUPUESTO ADMINISTRATIVO (INGRESOS)

31/12/2015

(en euros)

| OPERACIONES PRESUPUESTARIAS INGRESOS | INICIAL 2015 | MODIFICACION | PPTO DEFINITV | EJECUCION | DIFERENCIAS | |
|--------------------------------------------------------------------|--------------|--------------|---------------|-----------|-------------|---------|
| | | | | | %VAR. | V. ABS. |
| VIII. Variación de Activos Financieros | | | | | | |
| 80 ENAJENACIÓN DE DEUDA DEL SECTOR PÚBLICO | | | | | | |
| 81 ENAJENACIÓN DE OBLIGACIONES Y BONOS DE FUERA DEL SECTOR PÚBLICO | | | | | | |
| 82 REINTEGROS DE PRÉSTAMOS CONCEDIDOS AL SECTOR PÚBLICO | | | | | | |
| 83 REINTEGROS DE PRÉSTAMOS CONCEDIDOS FUERA DEL SECTOR PÚBLICO | | | | | | |
| 84 DEVOLUCIÓN DE DEPÓSITOS Y FIANZAS | | | | | | |
| 85 ENAJENACIÓN DE ACCIONES DEL SECTOR PÚBLICO | | | | | | |
| 86 ENAJENACIÓN DE ACCIONES DE FUERA DEL SECTOR PÚBLICO | | | | | | |
| 87 REMANENTE DE TESORERÍA | | | | | | |
| 88 DISOLUCIÓN DE SOCIEDADES MERCANTILES REGIONALES O PARTICIPADAS | | | | | | |
| 89 REINTEGROS DE ANTICIPOS CONCEDIDOS | | | | | | |
| IX. Variación de Pasivos Financieros | | | | | | |
| 90 EMISIÓN DE DEUDA PÚBLICA EN MONEDA NACIONAL | | | | | | |
| 91 PRÉSTAMOS RECIBIDOS EN MONEDA NACIONAL | | | | | | |
| 92 EMISIÓN DE DEUDA PÚBLICA EN MONEDA EXTRANJERA | | | | | | |
| 93 PRÉSTAMOS RECIBIDOS EN MONEDA EXTRANJERA | | | | | | |
| 94 DEPÓSITOS Y FIANZAS RECIBIDAS | | | | | | |
| OPERACIONES FINANCIERAS | | | | | | |
| TOTAL INGRESOS OPERACIONES PRESUPUESTARIAS | 5.710.369 | 442.584 | 6.152.953 | 6.525.929 | 14,3 | 815.560 |

| AJUSTES AL PRESUPUESTO DE INGRESOS | INICIAL 2015 | MODIFICACION | PPTO DEFINITV. | EJECUCION | DIFERENCIAS | |
|----------------------------------------------------------|--------------|--------------|----------------|-----------|-------------|---------|
| | | | | | %VAR. | V. ABS. |
| (+) Incrementos de existencias | | | | | | |
| (-) Dotaciones provisión Circulante | | | | -20.896 | | -20.896 |
| (+) Aplicaciones provisiones de circulante | | | | | | |
| (-) Ingresos anticipados en el ejercicio | | | | | | |
| (+) Ingresos anticipados en ejercicios anteriores | | | | | | |
| (+) Aumento Capital, Fondo Social o aportación de socios | | | | | | |
| (+) Enajenación de acciones propias | | | | | | |
| (+) Provisiones para riesgos y gastos (no circulante) | | | | | | |
| Otros ajustes | | | | | | |
| TOTAL AJUSTES AL PRESUPUESTO DE INGRESOS | | | | -20.896 | | -20.896 |

| | | | | | | |
|--------------------------------------------|------------------|----------------|------------------|------------------|-------------|-----------------|
| TOTAL INGRESOS OPERACIONES PRESUPUESTARIAS | 5.710.369 | 442.584 | 6.152.953 | 6.525.929 | 14,3 | 815.560 |
| TOTAL AJUSTES AL PRESUPUESTO DE INGRESOS | | | | -20.896 | | -20.896 |
| TOTAL INGRESOS (Orígenes) | 5.710.369 | 442.584 | 6.152.953 | 6.505.033 | 13,9 | 794.664 |
| TOTAL INGRESOS (Orígenes) | 5.710.369 | 442.584 | 6.152.953 | 6.505.033 | 13,9 | 794.664 |
| TOTAL GASTOS (Aplicaciones) | 5.710.369 | 442.584 | 6.152.953 | 6.691.102 | 17,2 | 980.733 |
| VARIACIÓN FONDO MANIOBRA | | | | -186.069 | | -186.069 |

ENTIDAD: RADIOTELEVISIÓN DE LA REGIÓN DE MURCIA

31/12/2015

PRESUPUESTO DE EXPLOTACIÓN

"CUENTA DE

PÉRDIDAS Y GANANCIAS"

(en euros)

| PÉRDIDAS Y GANANCIAS | INICIAL 2014 | MODIFICACION | PPTO DEFINITIV | EJECUCION |
|--------------------------------------------------------------------------------------|--------------|--------------|----------------|------------|
| A) OPERACIONES CONTINUADAS | | | | |
| 1. IMPORTE NETO DE LA CIFRA DE NEGOCIOS | 200.000 | 0 | 200.000 | 514.691 |
| a) Ventas | | | | |
| b) Prestaciones de servicio | 200.000 | | 200.000 | 514.691 |
| 2. VARIACIÓN DE EXISTENCIAS DE PRODUCTOS TERMINADOS Y EN CURSO DE FABRICACIÓN | | | | -316.174 |
| Variación de existencias de productos terminados y en curso de fabricación | | | | -316.174 |
| 3. TRABAJOS REALIZADOS POR LA EMPRESA PARA SU ACTIVO | | | | |
| Trabajos realizados por la empresa para su activo | | | | |
| 4. APROVISIONAMIENTOS | -390.000 | | -390.000 | -400.830 |
| a) Consumo de mercaderías | -390.000 | | -390.000 | -400.830 |
| b) Consumo de materias primas y otras materias consumibles | | | | |
| c) Trabajos realizados por otras empresas | | | | |
| d) Deterioro de mercaderías, materias primas y otros aprovisionamientos | | | | |
| 5. OTROS INGRESOS DE EXPLOTACIÓN | | | | 6.422 |
| a) Ingresos accesorios y otros de gestión corriente | | | | |
| b) Subvenciones de explotación incorporadas al resultado del ejercicio | | | | 6.422 |
| 6. GASTOS DE PERSONAL | -3.289.869 | 0 | -3.289.869 | -3.405.867 |
| a) Sueldos y salarios | -2.396.869 | | -2.396.869 | -2.205.219 |
| b) Indemnizaciones | -118.000 | | -118.000 | -582.082 |
| c) Seguridad Social a cargo de la empresa | -749.000 | | -749.000 | -607.961 |
| d) Otros | -26.000 | | -26.000 | -10.605 |
| 7. OTROS GASTOS DE EXPLOTACIÓN | -2.015.500 | 0 | -2.015.500 | -1.973.182 |
| a) Servicios exteriores | -1.918.500 | | -1.918.500 | -1.482.398 |
| b) Tributos | -97.000 | | -97.000 | -85.338 |
| c) Pérdidas, deterioro y variación de provisiones por operaciones comerciales | | | | -20.896 |
| d) Otros gastos de gestión corriente | | | | -384.550 |
| 8. AMORTIZACIÓN DEL INMOVILIZADO | -120.000 | 0 | -120.000 | -62.238 |
| Amortización del inmovilizado | -120.000 | | -120.000 | -62.238 |
| 9. IMPUTACIÓN DE SUBVENCIONES DE INMOVILIZADO NO FINANCIERO Y OTRAS | 120.000 | 0 | 120.000 | 49.658 |
| Imputación de subvenciones de inmovilizado no financiero y otras | 120.000 | | 120.000 | 49.658 |
| 10. EXCESOS DE PROVISIONES | 0 | | 0 | |
| Excesos de provisiones | | | | |

COMUNIDAD AUTONOMA DE LA REGIÓN DE MURCIA

FICHA EP3 PRESUPUESTO DE EXPLOTACION 2015

ENTIDAD: RADIOTELEVISIÓN DE LA REGIÓN DE MURCIA

31/12/2015

PRESUPUESTO DE EXPLOTACIÓN

"CUENTA DE

PÉRDIDAS Y GANANCIAS"

(en euros)

| PÉRDIDAS Y GANANCIAS | INICIAL 2014 | MODIFICACION | PPTO DEFINITIVO | EJECUCION |
|-----------------------------------------------------------------------------------------------|--------------|--------------|-----------------|------------|
| 11. DETERIORO Y RESULTADO POR ENAJENACIONES DEL INMOVILIZADO | 0 | | 0 | -34.204 |
| a) Deterioros y pérdidas | | | | -34.204 |
| b) Resultados por enajenaciones y otras | | | | |
| 12. DIFERENCIA NEGATIVA DE COMBINACIONES DE NEGOCIOS | 0 | | 0 | |
| Diferencia negativa de combinaciones de negocios | | | | |
| 13. OTROS RESULTADOS | | | | 51.758 |
| Otros resultados | | | | 51.758 |
| A-1) RESULTADO DE EXPLOTACIÓN (1+2+3+4+5+6+7+8+9+10+11+12+13) | -5.495.369 | | -5.495.369 | -5.569.966 |
| 14. INGRESOS FINANCIEROS | | | | 104 |
| a) De participaciones en instrumentos de patrimonio | | | | |
| b) De valores negociables y otros instrumentos financieros | | | | 104 |
| 15. GASTOS FINANCIEROS | -15.000 | | -15.000 | -1.624 |
| a) Por deudas con empresas del grupo y asociadas | | | | |
| b) Por deudas con terceros | -15.000 | | -15.000 | -1.624 |
| c) Por actualización de provisiones | | | | |
| 16. VARIACIÓN DE VALOR RAZONABLE EN INSTRUMENTOS FINANCIEROS | | | | |
| a) Cartera de negociación y otros | | | | |
| b) Imputación al resultado del ejercicio por activos financieros disponibles para la venta | | | | |
| 17. DIFERENCIAS DE CAMBIO | | | | -143.917 |
| Diferencias de cambio | | | | -143.917 |
| 18. DETERIORO Y RESULTADOS POR ENAJENACIONES DE INSTRUMENTOS FINANCIEROS | | | | |
| a) Deterioro y pérdidas | | | | |
| b) Resultado por enajenaciones y otras | | | | |
| A.2) RESULTADO FINANCIERO (14+15+16+17+18) | -15.000 | | -15.000 | -145.437 |
| A.3) RESULTADO ANTES DE IMPUESTOS (A.1+A.2) | -5.510.369 | | -5.510.369 | -5.715.403 |
| 19. IMPUESTOS SOBRE BENEFICIOS | 0 | | | |
| Impuestos sobre beneficios | | | | |
| A.4) RESULTADO DEL EJERCICIO PROCEDENTE DE OPERACIONES CONTINUADAS (A.3+19) | -5.510.369 | | -5.510.369 | -5.715.403 |
| B) OPERACIONES INTERRUMPIDAS | 0 | | | |
| 20. RESULTADO DEL EJERCICIO PROCEDENTES DE OPERACIONES INTERRUMPIDAS NETO DE IMPUESTOS | 0 | | | |
| Resultado del ejercicio procedentes de operaciones interrumpidas neto de impuestos | | | | |
| A.5) RESULTADO DEL EJERCICIO (A.4+20) | -5.510.369 | | -5.510.369 | -5.715.403 |

(*) Su signo puede ser positivo o negativo

ENTIDAD: RADIOTELEVISIÓN DE LA REGIÓN DE MURCIA

31/12/2015

PRESUPUESTO DE CAPITAL

"ESTADO DE

FLUJOS DE EFECTIVO"

(en euros)

| FLUJOS DE EFECTIVO | INICIAL 2015 | MODIFICACION | PPTO DEFINITIV | EJECUCION |
|-----------------------------------------------------------------------------------|-------------------|-----------------|-------------------|-------------------|
| A) FLUJOS DE EFECTIVO DE LAS ACTIVIDADES DE EXPLOTACIÓN | | | | |
| 1. RESULTADO DEL EJERCICIO ANTES DE IMPUESTOS | -5.510.369 | | -5.510.369 | -5.715.402 |
| Resultado del ejercicio antes de impuestos | -5.510.369 | | -5.510.369 | -5.715.402 |
| 2. AJUSTES DEL RESULTADO | 123.000 | | 123.000 | -7.202 |
| a) Amortización del inmovilizado (+) | 120.000 | | 120.000 | 62.238 |
| b) Correcciones valorativas por deterioro (+/-) | | | | |
| c) Variación de provisiones (+/-) | | | | -49.658 |
| d) Imputación de subvenciones (-) | -12.000 | | -12.000 | -20.896 |
| e) Resultados por bajas y enajenaciones del inmovilizado (+/-) | | | | -406 |
| f) Resultados por bajas y enajenaciones de instrumentos financieros (+/-) | | | | |
| g) Ingresos financieros (-) | | | | -104 |
| h) Gastos financieros (+) | 15.000 | | 15.000 | 1.624 |
| i) Diferencias de cambio (+/-) | | | | |
| j) Variación de valor razonable en instrumentos financieros (+/-) | | | | |
| k) Otros ingresos y gastos (-/+) | | | | |
| 3. CAMBIOS EN EL CAPITAL CORRIENTE | -140.000 | 183.844 | 43.844 | -1.308.991 |
| a) Existencias (+/-) | | | | 316.174 |
| b) Deudores y otras cuentas a cobrar (+/-) | 260.000 | | 260.000 | -515.135 |
| c) Otros activos corrientes (+/-) | | | | 60.390 |
| d) Acreedores y otras cuentas a pagar (+/-) | -1.400.000 | 442.584 | -957.416 | -1.170.420 |
| e) Otros pasivos corrientes (+/-) | 1.000.000 | | 1.000.000 | |
| f) Otros activos y pasivos no corrientes (+/-) | | -258.740 | -258.740 | |
| 4. OTROS FLUJOS DE EFECTIVO DE LAS ACTIVIDADES DE EXPLOTACIÓN | | | | -1.520 |
| a) Pagos de intereses (-) | | | | -1.624 |
| b) Cobros de dividendos (+) | | | | 104 |
| c) Cobros de intereses (+) | | | | |
| d) Cobros (pagos) por impuesto sobre beneficios (+/-) | | | | |
| e) Otros pagos (cobros) (-/+) | | | | |
| 5. FLUJOS DE EFECTIVO DE LAS ACTIVIDADES DE EXPLOTACIÓN (+/-1+/-2+/-3+/-4) | -5.527.369 | 183.844 | -5.343.525 | -7.033.115 |
| B) FLUJOS DE EFECTIVO DE LAS ACTIVIDADES DE INVERSIÓN | | | | |
| 6. PAGOS POR INVERSIONES (-) | 0 | -183.844 | -183.844 | -207.142 |
| a) Empresas del grupo y asociadas | | | | |
| b) Inmovilizado intangible | | | | |
| c) Inmovilizado material | | -183.844 | -183.844 | -207.142 |
| d) Inversiones inmobiliarias | | | | |
| e) Otros activos financieros | | | | |
| f) Activos no corrientes mantenidos para la venta | | | | |
| g) Otros activos | | | | |

ENTIDAD: RADIOTELEVISIÓN DE LA REGIÓN DE MURCIA

31/12/2015

PRESUPUESTO DE CAPITAL

"ESTADO DE

FLUJOS DE EFECTIVO"

(en euros)

| FLUJOS DE EFECTIVO | INICIAL 2015 | MODIFICACION | PPTO DEFINITIV | EJECUCION |
|--------------------------------------------------------------------------------------|--------------|--------------|----------------|-----------|
| 7. COBROS POR DESINVERSIONES (+) | 0 | | | |
| a) Empresas del grupo y asociadas | | | | |
| b) Inmovilizado intangible | | | | |
| c) Inmovilizado material | | | | |
| d) Inversiones inmobiliarias | | | | |
| e) Otros activos financieros | | | | |
| f) Activos no corrientes mantenidos para la venta | | | | |
| g) Otros activos | | | 0 | |
| 8. FLUJOS DE EFECTIVO DE LAS ACTIVIDADES DE INVERSIÓN (7-6) | 0 | -183.844 | -183.844 | |
| C) FLUJOS DE EFECTIVO DE LAS ACTIVIDADES DE FINANCIACIÓN | | | | |
| 9. COBROS Y PAGOS POR INSTRUMENTOS DE PATRIMONIO | 5.510.369 | | 5.510.369 | 7.349.663 |
| a) Emisión de instrumentos de patrimonio (+) | | | | |
| b) Amortización de instrumentos de patrimonio (-) | | | | |
| c) Adquisición de instrumentos de patrimonio propio (-) | | | | |
| d) Enajenación de instrumentos de patrimonio propio (+) | | | | |
| e) Subvenciones, donaciones y legados recibidos (+) | 5.510.369 | | 5.510.369 | 7.349.663 |
| 10. COBROS Y PAGOS POR INSTRUMENTOS DE PASIVO FINANCIERO | 0 | | | |
| a) Emisión (+) | | | | |
| b) Devolución y amortización de Deudas, Obligaciones y Otros valores negociables (-) | | | | |
| 11. PAGOS POR DIVIDENDOS Y REMUNERACIONES DE OTROS INSTRUMENTOS DE PATRIMONIO | 0 | | | |
| a) Dividendos (-) | | | | |
| b) Remuneración de otros instrumentos de patrimonio (-) | | | | |
| 12. FLUJOS DE EFECTIVO DE LAS ACTIVIDADES DE FINANCIACIÓN (+/-9+/-10-11) | 5.510.369 | | 5.510.369 | 7.349.663 |
| D) EFECTO DE LAS VARIACIONES DE LOS TIPOS DE CAMBIO | | | | |
| Efecto de las variaciones de tipo de cambio | | | | |
| E) AUMENTO/DISMINUCIÓN NETA DEL EFECTIVO O EQUIVALENTES (+/-5+/-8+/-12 +/-D) | -17.000 | | -17.000 | 109.406 |
| EFECTIVO O EQUIVALENTES AL COMIENZO DEL EJERCICIO | 300.000 | | 300.000 | 23.590 |
| efectivo o equivalentes al comienzo del ejercicio | 300.000 | | 300.000 | 23.590 |
| EFECTIVO O EQUIVALENTES AL FINAL DEL EJERCICIO | 283.000 | | 283.000 | 132.996 |
| efectivo o equivalentes al final del ejercicio | 283.000 | | 283.000 | 132.996 |

| | |
|-------------------------------------------|-----------------------------|
| COMUNIDAD AUTÓNOMA DE LA REGIÓN DE MURCIA | |
| PRESUPUESTO AÑO 2015 | FICHA EP6 MEDIOS PERSONALES |

ENTIDAD: RADIOTELEVISIÓN DE LA REGIÓN DE MURCIA

INFORMACIÓN COMPLEMENTARIA

31/12/2015

PLANTILLA DE PERSONAL POR CATEGORIAS

(nº de empleados)

| CATEGORIAS | 2015 | 2015 EJECUC. | DIFERENCIAS |
|---------------------------------|-----------|--------------|-------------|
| ALTOS CARGOS | 1 | 1 | |
| TITULADOS SUPERIORES | 35 | 28 | -7 |
| TITULADOS MEDIOS | | | |
| ADMINISTRATIVOS Y ESPECIALISTAS | 26 | 26 | |
| AUXILIARES | 3 | 2 | -1 |
| SUBALTERNOS | | | |
| OTRO PERSONAL | | | |
| TOTAL | 65 | 57 | -8 |

GASTO DE LA PLANTILLA DE PERSONAL CON SEG.SOCIAL

(en euros)

| TIPO DE GASTO | PPTO 2015 | EJECUCION | CRECIMIENTO (%) |
|-----------------------------------------------|------------------|------------------|-----------------|
| ALTOS CARGOS | 73.716 | 70.633 | -4,18% |
| TITULADOS SUPERIORES | 1.928.611 | 1.608.845 | -16,58% |
| TITULADOS MEDIOS | | 713 | |
| ADMINISTRATIVOS Y ESPECIALISTAS | 1.054.335 | 1.065.813 | 1,09% |
| AUXILIARES | 89.207 | 67.176 | -24,70% |
| SUBALTERNOS | | | |
| OTRO PERSONAL | 135.000 | 591.400 | 338,07% |
| TOTAL PERSONAL | 3.280.869 | 3.404.580 | 3,77% |
| OTROS GASTOS DE PERSONAL NO INDIVIDUALIZABLES | 9.000 | 1.287 | -85,70% |
| TOTAL GASTO DE PERSONAL | 3.289.869 | 3.405.867 | 3,53% |

ENTIDAD: RADIOTELEVISIÓN DE LA REGIÓN DE MURCIA

INFORMACIÓN COMPLEMENTARIA

31/12/2015

(en euros)

ACTUACIONES DE GASTOS CORRIENTES EN BIENES Y SERVICIOS

| Nº Actuación | Denominación | PPTO 2015 | MODIFICACION | PPTO DEFINIT. | EJECUCION |
|--------------|------------------------------|------------------|--------------|------------------|------------------|
| | Financiacion anticipada | 390.000 | | 390.000 | 384.550 |
| | Adquisic.dchos audiovisuales | 0 | | 0 | 400.830 |
| | Canon y arrendamientos | 685.000 | | 685.000 | 319.531 |
| | Contr.Asist.tec.7rm | 0 | | 0 | 0 |
| | Resto serv.y gastos | 1.330.500 | | 1.330.500 | 1.282.409 |
| | TOTAL | 2.405.500 | 0 | 2.405.500 | 2.387.320 |

COMUNIDAD AUTONOMA DE LA REGIÓN DE MURCIA

PRESUPUESTO AÑO 2015

FICHA EP8 MEMORIA DE GASTOS
CORRIENTES EN BIENES Y SERVICIOS

ENTIDAD: RADIOTELEVISIÓN DE LA REGIÓN DE MURCIA

31/12/2015

INFORMACIÓN COMPLEMENTARIA

MEMORIA DE ACTUACIONES DE GASTOS CORRIENTES EN BIENES Y SERVICIOS

Denominación: la partida de adquisición de derechos audiovisuales corresponde a la incorporación del inicio en 2014 de los derechos de las películas contratados en ejercicios anteriores

Denominación: corresponde a gastos de funcionamiento necesarios para prestar el servicio de radiodifusión de la emisora así como para la realización de informativos en la televisión.

Denominación:

Denominación:

ENTIDAD: RADIOTELEVISIÓN DE LA REGIÓN DE MURCIA

| |
|----------------------------|
| INFORMACIÓN COMPLEMENTARIA |
|----------------------------|

31/12/2015
(en euros)

| RELACION DE APORTACIONES Y SUBVENCIONES A RECIBIR | | | | | |
|----------------------------------------------------|--------------|------------------|----------------|------------------|------------------|
| Clasif. Económ. | Denominación | PPTO 2015 | MODIFICACION | PPTO DEFINIT. | EJECUCION |
| CORRIENTES DE LA ADMINISTRACIÓN GENERAL DE LA CARM | | 5.510.369 | | 5.510.369 | 5.510.369 |
| CORRIENTES DE LA ADMINISTRACIÓN GENERAL DE LA CARM | | | 258.740 | 258.740 | 258.740 |
| DE CAPITAL DE LA ADMINISTRACION GENERAL DE LA CARM | | | 183.844 | 183.844 | 183.844 |
| TOTAL | | 5.510.369 | 442.584 | 5.952.953 | 5.952.953 |



| | |
|-------------------------------------------|-----------------------------------------------|
| COMUNIDAD AUTONOMA DE LA REGIÓN DE MURCIA | |
| PRESUPUESTO AÑO 2015 | FICHA EP10 MEMORIA APORT Y SUBVENC. A RECIBIR |

ENTIDAD: RADIOTELEVISIÓN DE LA REGIÓN DE MURCIA

31/12/2015

| |
|-----------------------------------|
| INFORMACIÓN COMPLEMENTARIA |
|-----------------------------------|

| |
|---------------------------------------------------------|
| MEMORIA DE APORTACIONES Y SUBVENCIONES A RECIBIR |
|---------------------------------------------------------|

Denominación: aportacion de socios para cobertura de pérdidas del ejercicio 2015

Denominación: aportacion de socios para cobertura de parte de pérdidas del ejercicio 2014

Denominación: aportacion de socios para cobertura de inversiones en 2015



ENTIDAD: RADIOTELEVISIÓN DE LA REGIÓN DE MURCIA

INFORMACIÓN COMPLEMENTARIA

31/12/2015

(en euros)

RELACION DE APORTACIONES Y SUBVENCIONES A CONCEDER

| Clasif. Económ. | Denominación | INICIAL 2015 | MODIFICADO 2015 |
|-----------------|--------------|--------------|-----------------|
| | NO CONCEDE | | |
| TOTAL | | | |

| | |
|-------------------------------------------|-------------------------------------------|
| COMUNIDAD AUTONOMA DE LA REGIÓN DE MURCIA | |
| PRESUPUESTO 2015 | FICHA EP12 MEMORIA APORT/SUBV. A CONCEDER |

ENTIDAD: RADIOTELEVISIÓN DE LA REGIÓN DE MURCIA

INFORMACIÓN COMPLEMENTARIA

MEMORIA DE APORTACIONES Y SUBVENCIONES A CONCEDER

Denominación: **NO CONCEDE SUBVENCIONES**

Denominación:

Denominación:

Denominación:

ENTIDAD: RADIOTELEVISIÓN DE LA REGIÓN DE MURCIA

INFORMACIÓN COMPLEMENTARIA

31/12/2015

(en euros)

RELACIÓN DE PROYECTOS DE INVERSIÓN

| [1] DENOMINACIÓN PROYECTO | [2] AÑOS | | [3] COSTE TOTAL | [4] EJEC. ANUAL. 2015 | [5] ANUALIDAD | [6] ANUALIDAD. FUTURAS |
|-----------------------------------|-------------|---|-----------------------|-----------------------------|------------------|------------------------------|
| | I | T | | | | |
| INSTALACION ELECTRICA EMISORIA OR | | | 176.800 | 171.435 | | |
| ADQUISICION EQUIPAMIENT RADIO | | | 7.044 | 6.025 | | |
| TOTAL | | | 183.844 | 177.460 | | |

COMUNIDAD AUTONOMA DE LA REGIÓN DE MURCIA

PRESUPUESTO AÑO 2014

FICHA EP14 MEMORIA PROYECTOS DE
INVERSION

ENTIDAD: RADIOTELEVISIÓN DE LA REGIÓN DE MURCIA

31/12/2014

INFORMACIÓN COMPLEMENTARIA

MEMORIA DE PROYECTOS DE INVERSION

Proyecto Con el traslado del local de la emisora es necesario reformar y adaptar dicho local a la exigencias tecnicas, de seguridad laboral y organizativas a la actividad radiofónica.

Proyecto Adquisición de equipamiento radiofónico e informatico para complatar el existente motivado por la reforma.

Proyecto

RADIOTELEVISIÓN DE LA REGIÓN DE MURCIA S.A.
EJERCICIO 2015

ESTADO DEMOSTRATIVO DE AVALES CONCEDIDOS

- 1- Aval concedido por Banco Mare Nostrum por importe de 1.400 euros ante Solred

A handwritten signature in blue ink, consisting of several loops and a long vertical stroke extending downwards.



DIEGO PEDRO GARCÍA GARCÍA, con D.N.I. 29.065.757-J como Director General de la Empresa Pública Radiotelevisión de la Región de Murcia

CERTIFICA

que el saldo existente en caja de la cuenta contable 5700000001 a la fecha de 31-12-2015, asciende a 342,43-€ compuesto por:

| | | | | | |
|----|-------------|-----|------|--------------|---------------|
| 0 | Billetes de | 200 | €. | | |
| 0 | Billetes de | 100 | €. | | 0 |
| 2 | Billetes de | 50 | €. | | 100,00 |
| 6 | Billetes de | 20 | €. | | 120,00 |
| 11 | Billetes de | 10 | €. | | 110,00 |
| 1 | Billetes de | 5 | €. | | 5,00 |
| 0 | Monedas de | 2 | €. | | 0 |
| 5 | Monedas de | 1 | €. | | 5,00 |
| 2 | Monedas de | 50 | Cets | | 1,00 |
| 3 | Monedas de | 20 | Cets | | 0,60 |
| 2 | Monedas de | 10 | Cets | | 0,20 |
| 3 | Monedas de | 5 | Cets | | 0,15 |
| 6 | Monedas de | 2 | Cets | | 0,12 |
| 36 | Monedas de | 1 | Cets | | 0,36 |
| | | | | TOTAL | 342,43 |

Murcia, a 12 abril de 2015

EMPRESA: Radiotelevisión de la Región de Murcia.

A fecha 30 de diciembre de 2.015 la situación de nuestras cuentas es la siguiente:

CUENTAS CORRESPONDIENTES A OPERACIONES ACTIVAS
(DEPÓSITOS EN CUENTA)

| ENTIDAD | OFICINA | Nº CUENTA | SALDO | TIPO INTERÉS |
|------------|---------|------------|------------|--------------|
| Cajamurcia | 0130 | 2080000201 | 125.610,67 | |
| Cajamurcia | 0130 | 52190-7 | 0 | |
| Cajamurcia | 0130 | 52188-1 | 0 | |
| Cajamar | 0200 | 12628 | 7.043'15 | |

CUENTAS CORRESPONDIENTES A OPERACIONES PASIVAS *
(PÓLIZA DE CRÉDITO)

| ENTIDAD | OFICINA | Nº CUENTA | SALDO | TIPO INTERÉS |
|------------|---------|-----------|-------|--------------|
| Cajamurcia | 0130 | | 0 | |

INVERSIONES FINANCIERAS *

| ENTIDAD | OFICINA | Nº CUENTA | SALDO | TIPO INTERÉS |
|---------|---------|-----------|-------|--------------|
| | | | | |

* Caso de que no existan se deberá hacer constar expresamente.

TIPO DE OPERACIÓN:

9004 CERTIFICADO

PERSONA QUE CERTIFICA M CARMEN GOMEZ GONZALEZ-----
NIF 27443171P CARGO EMPLEADO----- LOCALIDAD MURCIA-----

CERTIFICA:

QUE EL SALDO A 31.12.2015 DE LA CUENTA 0130.280000201, QUE MANTIENE
RADIOTELEVISION DE LA REGION DE MURCIA, CON NOSOTROS ES DE 125.610,67 EUROS.

PARA QUE CONSTE ANTE
PERSONA QUE LO PIDE
LOCALIDAD EXPEDICION

MURCIA----- FECHA EXPEDICION 13/01/16

Banco Mare Nostrum, S.A.

BMN
MURCIA - EMPRESAS GRAN VIA
0487-0730-7

FIRMA(S) DEL(DE LOS) CLIENTE(S)



ANGEL SANCHEZ IBANEZ, como Responsable Administrativo de Cajamar Caja Rural, Sociedad Cooperativa de Crédito, Oficina 0200 - MURCIA-LA REDONDA.

CERTIFICO:

Que según consta en nuestros archivos, EMPRESA PUBLICA REGIONAL RADIOTELEVISION DE REGION MURCIA, con CIF - Q3000264F, es, desde el 26/03/2014, PRIMERA TITULAR de la C/C COM. AUTONOMAS cuyos datos se especifican a continuación:

| CODIGO CUENTA CLIENTE (C.C.C.) | | | |
|--------------------------------|---------|------|------------------|
| ENTIDAD | 0200 | D.C. | 273800019 |
| 3058 | 0200 | 15 | 273800019 |
| | OFICINA | | NÚMERO DE CUENTA |

| | |
|-------------------|-------------------------|
| FECHA APERTURA: | 26/03/2014 |
| IBAN ELECTRÓNICO: | ES953058020015273800019 |
| BIC-SWIFT: | CCRIES2AXXX |


Y que presenta, al día 31/12/2015 y a las 14:00 horas, los siguientes saldos:

| | |
|----------------------------|-------------|
| SALDO CONTABLE ACREEDOR: | 7.043,15EUR |
| SALDO DISPONIBLE ACREEDOR: | 7.043,15EUR |

Y para que conste y surta efectos donde proceda, se expide el presente certificado, en MURCIA a 14 de abril de 2016



P.F.
Cajamar Caja Rural, Sociedad Cooperativa de Crédito



CONCILIACIÓN BANCARIA

ENTIDAD Radiotelevisión de la Región de Murcia
 BANCO CAJAMURCIA C/C 000201
 A DIA 31 de DICIEMBRE de 2015

| | | |
|-----------------------------------------------|---|------------|
| Saldo según Banco | + | 125.610,67 |
| Cargos del Banco, no abonados en contabilidad | + | 0,00 |
| Abonos del Banco, no cargados en contabilidad | - | 0,00 |
| Cargos en contabilidad, no abonados en Banco | + | 0,00 |
| Abonos en contabilidad, no cargados en Banco | - | 0,00 |
| Saldo conciliado | | 125.610,67 |
| Saldo según contabilidad | | 125.610,67 |
| Diferencia | | 0,00 |

DETALLE DE LA CONCILIACIÓN

OPERACIONES EN BANCO Y NO EN CONTABILIDAD

| Concepto | Fecha | Debe | Haber |
|----------|-------|------|-------|
| | | | |
| Sumas | | 0,00 | 0,00 |

OPERACIONES EN CONTABILIDAD Y NO EN BANCO

| Concepto | Fecha | Debe | Haber |
|----------|-------|------|-------|
| | | | |
| Sumas | | 0,00 | 0,00 |

Verificado, con extracto bancario o con carta confirmación
 Realizado por: Amparo Ferro Revisado por:




RADIOTELEVISION DE LA REGIÓN DE MURCIA

COMPOSICION CAPITAL SOCIAL

NO EXISTE

A handwritten signature in blue ink, consisting of several overlapping loops and lines, located on the right side of the page.

RADIOTELEVISION DE LA REGION DE MURCIA - Q3000264F

| PLANTILLA | NºNOM | SAL. BRUTO | INDEMNIZ. |
|-----------------------------|-------|------------|-----------|
| DG DIRECTOR GRL RTRM | 14 | 56.673,04 | |
| SG Secretario General | 15 | 60.923,65 | |
| D OR Director Emisora | 15 | 59.792,50 | |
| D C Director Progr.y Cont | 15 | 57.793,01 | |
| DT 01 Jefe de Departamento | 15 | 52.445,23 | |
| JD 01 Jefe de Departamento | 15 | 53.574,58 | |
| JD 02 Jefe de Departamento | 15 | 52.730,99 | |
| RL 1 Redactor Locutor | 6 | 13.514,71 | |
| RL 1 Redactor Locutor | 12 | 24.064,72 | 1.818,72 |
| RL 4 Redactor Locutor | 15 | 37.230,59 | |
| RL 6 Redactor Locutor | 15 | 45.689,93 | |
| RL 7 Redactor Locutor | 15 | 44.130,63 | |
| RL 8 Redactor Locutor | 15 | 33.668,39 | |
| RL 9 Redactor Locutor | 15 | 52.289,95 | |
| RL 10 Redactor Locutor | 15 | 39.474,11 | |
| RL 11 Redactor Locutor | 15 | 40.840,04 | |
| RL 12 Redactor Locutor | 15 | 38.327,39 | |
| RL 14 Redactor Locutor | 15 | 39.614,62 | |
| RL 15 Redactor Locutor | 15 | 38.714,71 | |
| RL 16 Redactor Locutor | 15 | 38.326,58 | |
| RL 17 Redactor Locutor | 15 | 41.193,93 | |
| RL 18 Redactor Locutor | 15 | 39.356,60 | |
| RL 20 Redactor Locutor | 15 | 45.504,27 | |
| RL 21 Redactor Locutor | 15 | 38.726,17 | |
| RL 23 Redactor Locutor | 15 | 38.854,29 | |
| RL 24 Redactor Locutor | 15 | 37.401,68 | |
| RL 25 Redactor Locutor | 15 | 38.652,40 | |
| RL 26 Redactor Locutor | 15 | 38.460,83 | |
| RL 27 Redactor Locutor | 15 | 47.247,84 | |
| | 18 | 26.461,26 | |
| TE 1 Tecnico Electrónico | 15 | 33.420,84 | |
| TL 1 Tecnico C, M y S | 13 | 28.040,55 | |
| TL 2 Tecnico C, M y S | 15 | 30.119,64 | |
| TCMS 1 Tecnico C, M y S | 15 | 33.754,91 | |
| TCMS 3 Tecnico C, M y S | 15 | 31.573,16 | |
| TCMS 4 Tecnico C, M y S | 15 | 36.489,18 | |
| TCMS 5 Tecnico C, M y S | 15 | 31.461,02 | |
| TCMS 6 Tecnico C, M y S | 15 | 33.625,66 | |
| TCMS 8 Tecnico C, M y S | 18 | 32.759,26 | |
| TCMS 9 Tecnico C, M y S | 15 | 30.018,95 | |
| TCMS11 Tecnico C, M y S | 15 | 34.934,16 | |
| TCMS13 Tecnico C, M y S | 15 | 34.405,07 | |
| PRE 1 Presentador | 15 | 26.776,06 | |
| PRE 4 Presentador | 15 | 26.523,90 | |
| INF 1 Informador | 15 | 38.643,87 | |
| INF 3 Informador | 15 | 29.769,12 | |
| INF 4 Informador | 15 | 30.582,04 | |
| INF 5 Informador | 15 | 33.204,14 | |
| INF 6 Informador | 15 | 29.778,43 | |
| CD 1 Comentarista Deportivo | 15 | 44.237,51 | |
| CD 2 Comentarista Deportivo | 15 | 45.757,66 | |
| AD 4 Administrativo | 15 | 35.869,29 | |
| AD 5 Administrativo | 15 | 30.193,77 | |

| | | | |
|-------------------------------|----|-----------|--|
| AD 7 Administrativo | 15 | 27.038,69 | |
| AD 8 Administrativo | 15 | 31.271,21 | |
| AUX 2 Auxiliar administración | 15 | 22.808,04 | |
| AUX 8 Auxiliar administración | 15 | 23.066,06 | |

ERE DE 2015

| | | | |
|-------------------------------|---|-----------|-----------|
| D 7RM Director 7RM | 5 | 15.252,90 | 10.363,51 |
| DSI Directora Informativos | 5 | 13.868,03 | 9.257,09 |
| ED 1 Editor | 5 | 12.321,82 | 18.287,73 |
| EI 1 Editor | 5 | 11.288,29 | 19.518,92 |
| EI 2 Editor | 5 | 11.243,53 | 19.518,92 |
| EI 4 Editor | 5 | 11.134,77 | 8.192,44 |
| EI 5 Editor | 5 | 10.911,93 | 6.531,57 |
| AUX 6 Auxiliar administración | 5 | 6.286,17 | 21.891,90 |
| | 5 | 9.436,66 | 8.980,64 |

2.239.544,93

EXTRA 2012 DEL ERE

| | | | |
|--------------------|---|----------|--|
| EXTRA 2012 DEL ERE | 1 | 1.013,81 | |
| EXTRA 2012 DEL ERE | 1 | 630,28 | |
| EXTRA 2012 DEL ERE | 1 | 274,16 | |
| EXTRA 2012 DEL ERE | 1 | 116,03 | |
| EXTRA 2012 DEL ERE | 1 | 482,75 | |
| EXTRA 2012 DEL ERE | 1 | 604,94 | |
| EXTRA 2012 DEL ERE | 1 | 644,6 | |
| EXTRA 2012 DEL ERE | 1 | 816,61 | |
| EXTRA 2012 DEL ERE | 1 | 598,03 | |
| EXTRA 2012 DEL ERE | 1 | 561,18 | |
| EXTRA 2012 DEL ERE | 1 | 475,31 | |
| EXTRA 2012 DEL ERE | 1 | 209,81 | |
| EXTRA 2012 DEL ERE | 1 | 475,31 | |
| EXTRA 2012 DEL ERE | 1 | 143,94 | |
| EXTRA 2012 DEL ERE | 2 | 349,37 | |
| EXTRA 2012 DEL ERE | 1 | 475,31 | |
| EXTRA 2012 DEL ERE | 1 | 447,37 | |
| EXTRA 2012 DEL ERE | 1 | 447,37 | |
| EXTRA 2012 DEL ERE | 1 | 456,68 | |
| EXTRA 2012 DEL ERE | 1 | 365,53 | |
| EXTRA 2012 DEL ERE | 1 | 366,66 | |

9.955,05

2.249.499,98

124.361,44

124.361,15

ALCAZAR **1.818,72**

1.818,72

DIETAS CONSEJEROS **598,80**

2.251.917,50

DIETAS TRABAJADOR **46.699,00**

2.205.218,50

BECARIOS 3 **1.500,00**

BECARIOS 3 **1.500,00**

BECARIOS 3 **1.500,00**

BECARIOS 3 **1.500,00**

BECARIOS 3 **1.500,00**

BECARIOS 3 **1.500,00**

9.000,00

15.077,53

9.000,00

124.361,15

ACTA DE LA SESIÓN DEL CONSEJO DE ADMINISTRACIÓN DE RADIOTELEVISIÓN DE LA REGIÓN DE MURCIA CELEBRADA EL DÍA 23 DE FEBRERO DE 2015

ASISTENTES:

Presidente:

D. Juan Ramírez Soto

Consejeros:

D. ^a Piedad Alarcón García

D. Adolfo Baturone Santiago

D. David Conesa Ferrer

D. Juan José Martínez Navarro

D. Pedro José Navarro Ibáñez

D. Pedro Rivera Barrachina

D. ^a María del Carmen Viguera
Pallarés

Director General:

D. Diego Pedro García García

Secretario de Actas:

D. Diego Carvajal Rojo

En la ciudad de Murcia, siendo las 17:00 horas del día 23 de febrero de 2015, en la sede de Radiotelevisión de la Región de Murcia, se reúne el Consejo de Administración de Radiotelevisión de la Región de Murcia, con la asistencia de las personas relacionadas al margen.

Tras comprobar la existencia de quórum, se trataron los asuntos incluidos en el orden del día y se adoptaron los acuerdos que se relacionan.

1.- LECTURA Y APROBACIÓN, SI PROCEDE, DEL ACTA DE LA SESIÓN ANTERIOR, CELEBRADA EL DÍA 22 DE DICIEMBRE DE 2014

Los señores Consejeros acuerdan que no es necesaria la lectura del acta de la sesión anterior, celebrada el día 22 de diciembre de 2014, y la aprueban por unanimidad de los asistentes.

2.- DACIÓN DE CUENTAS DEL ACUERDO DEL CONSEJO DE GOBIERNO SOBRE EL TÉRMINO DE LA GESTIÓN DIRECTA POR RTRM DEL SERVICIO PÚBLICO DE COMUNICACIÓN AUDIOVISUAL TELEVISIVA

El Director General, señor García García, informa al Consejo de Administración del Acuerdo del Consejo de Gobierno sobre el término de la gestión directa por RTRM del servicio público de comunicación audiovisual televisiva, que se les ha enviado junto con la convocatoria de la sesión.

La Ley 10/2012, de 5 de diciembre, estableció en su Disposición Transitoria única un periodo de transición en el que RTRM seguiría con la gestión directa de la televisión. Ese período sería de 12 meses prorrogables, o hasta la puesta en marcha de la gestión indirecta. El período de 12 meses finalizó el 10 de diciembre de 2013 y fue ampliado por otros 12 meses más, hasta el 10 de diciembre de 2014. Antes de que venciera ese plazo, se solicitó al Consejo de Gobierno la prórroga de la gestión directa, pues el contrato de gestión indirecta no estaba adjudicado. La prórroga se concedió el 20 de febrero de 2015. Y, finalmente, el Consejo de Gobierno, a propuesta de RTRM, ha fijado el 31 de marzo de 2015 como fecha en la que RTRM finalizará la gestión directa. Desde el 1 de abril hasta el 30 de ese mes, a más tardar, si antes no se pone en marcha la gestión indirecta, RTRM debe garantizar la continuidad de las emisiones, sin informativos ni nueva programación, excepto la que traiga causa de contratos suscritos antes del 6 de febrero, como alguna retransmisión en directo con motivo de la Semana Santa o Fiestas de Primavera o la emisión de películas o de programas ya contratados.

Existía la posibilidad de que el contrato de gestión indirecta se hubiese formalizado antes del 31 de marzo de este año en el caso de que no se hubiesen presentado recursos especiales contra la adjudicación del contrato que ha hecho la Consejería de Economía y Hacienda a Secuoya. Pero a día de hoy ya sabemos que sí se han formulado recursos de esta naturaleza, por lo que RTRM finalizará la gestión directa el 31 de marzo.

En consecuencia, la segunda fase del ERE, que afecta al personal que presta sus servicios en la televisión, se ejecutará a esa fecha de 31 de marzo.



3.- INFORMACIÓN SOBRE EL PROCESO DE LICITACIÓN DEL CONTRATO PARA LA GESTIÓN INDIRECTA DEL SERVICIO PÚBLICO DE COMUNICACIÓN AUDIOVISUAL TELEVISIVA

El Director General informa al Consejo de Administración que el 9 de febrero el consejero de Economía y Hacienda adjudicó a la empresa Central Broadcaster Media, SLU (CBM), el contrato de gestión indirecta del servicio público de comunicación audiovisual televisivo de la Comunidad Autónoma. CBM pertenece al grupo Secuoya.

El siguiente paso es la formalización del contrato, pero entre la adjudicación y la formalización hay un plazo de 15 días (hasta el 26 de febrero) para que el resto de licitadores pueda presentar el recurso especial regulado en el artículo 40 de la Ley de Contratos del Sector Público.

El órgano que resuelve estos recursos es el Tribunal Administrativo Central de Recursos Contractuales, dependiente del Ministerio de Hacienda y Administraciones Públicas.

A día de hoy, Mediapro ha interpuesto ya este recurso especial y GTM y Canal 8 han anunciado que lo van a interponer.

El plazo medio en el que el Tribunal Administrativo está resolviendo es de un mes y medio. Y el procedimiento de la contratación queda en suspenso hasta que el Tribunal no resuelva.

4.- RUEGOS Y PREGUNTAS

El señor García García informa al Consejo que el Tribunal Supremo había señalado el 18 de febrero como fecha de debate y votación sobre el recurso interpuesto por el Comité de Empresa contra la sentencia del TSJ de Murcia que declaró ajustado a derecho el ERE de RTRM. A las partes se les ha dado traslado del informe de la Fiscalía del Supremo, que pide la desestimación de todos y cada uno de los motivos que se aducen en el recurso. La sentencia se conocerá en unos días.

Asimismo, el Director General anuncia al Consejo que en su momento habrá que modificar el Presupuesto de RTRM para 2015 con objeto de incluir la cantidad correspondiente a los 44 días de la paga extra de la Navidad de 2012 y la compensación por los gastos en que ha incurrido RTRM durante los tres meses (enero, febrero y marzo) de gestión directa que va a realizar en 2015, a razón de unos 212.000 € al mes.

Y siendo las 17:45 horas, sin más asuntos que tratar, el señor Presidente levanta la sesión.

EL PRESIDENTE

Fdo. Juan Ramírez Soto

EL SECRETARIO

Fdo. Diego Carvajal Rojo

ACTA DE LA SESIÓN DEL CONSEJO DE ADMINISTRACIÓN DE RADIOTELEVISIÓN DE LA REGIÓN DE MURCIA CELEBRADA EL DÍA 30 DE MARZO DE 2015

ASISTENTES:

Presidente:

D. Juan Ramírez Soto

Consejeros:

D. ^a Piedad Alarcón García

D. Adolfo Baturone Santiago

D. David Conesa Ferrer

D. Juan José Martínez Navarro

D. Pedro José Navarro Ibáñez

D. Pedro Rivera Barrachina

D. ^a María del Carmen Viguera
Pallarés

Director General:

D. Diego Pedro García García

Secretario de Actas:

D. Diego Carvajal Rojo

En la ciudad de Murcia, siendo las 17:30 horas del día 30 de marzo de 2015, en la sede de Radiotelevisión de la Región de Murcia, se reúne el Consejo de Administración de Radiotelevisión de la Región de Murcia, con la asistencia de las personas relacionadas al margen.

Tras comprobar la existencia de quórum, se trataron los asuntos incluidos en el orden del día y se adoptaron los acuerdos que se relacionan.

1.- LECTURA Y APROBACIÓN, SI PROCEDE, DEL ACTA DE LA SESIÓN ANTERIOR, CELEBRADA EL DÍA 23 DE FEBRERO DE 2015

Los señores Consejeros acuerdan que no es necesaria la lectura del acta de la sesión anterior, celebrada el día 23 de febrero de 2015, y la aprueban por unanimidad.

2.- FORMULACIÓN DE CUENTAS DE LA EMPRESA PÚBLICA REGIONAL RADIOTELEVISIÓN DE LA REGIÓN DE MURCIA CORRESPONDIENTES AL EJERCICIO 2014

El Director General, señor García García, resume el Informe de Gestión que forma parte de la formulación de las cuentas anuales de RTRM del ejercicio 2014, las cuales han sido enviadas a los señores Consejeros junto con la convocatoria de la reunión, y se incorporan a esta acta como documento inseparable.

Las cuentas de 2014 se han cerrado con un superávit de 368.598,42 €. Y se ha solicitado a la Consejería de Presidencia y Empleo autorización para compensar, con parte del superávit, el resultado negativo del ejercicio 2013, que fue de 258.739,89 euros.

Asimismo, el importe de la cifra de negocios (publicidad) ha sido de 1.164.595,17 euros, frente a los 509.509,18 euros de 2013. Esto se ha debido, principalmente, al sistema de intercambios llevado a cabo en 7RM.

También es de destacar, el impacto negativo que ha ocasionado la depreciación del euro frente al dólar, que ha afectado a los pagos a las grandes distribuidoras ("majors") consecuencia de los contratos de derechos de emisión formalizados en el marco de Forta y que están finalizando.

Por último, el señor García García se refiere a la disminución de los gastos de personal, que en 2014 han sido de 3.124.864,78 euros, frente a los 3.860.587,44 euros de 2013.

Los señores Consejeros se dan informados de la formulación de las cuentas anuales de la Empresa Pública Regional Radiotelevisión de la Región de Murcia correspondientes al ejercicio 2014, realizada por el Director General de esta Empresa Pública.

3.- INFORMACIÓN SOBRE EL PROCESO DE LICITACIÓN DEL CONTRATO PARA LA GESTIÓN INDIRECTA DEL SERVICIO PÚBLICO DE COMUNICACIÓN AUDIOVISUAL TELEVISIVA

El Director General informa que, tras la última sesión del Consejo, Videoreport y Canal 8 han presentado recurso contra la adjudicación del contrato de gestión indirecta del servicio público de comunicación audiovisual televisivo a Central Broadcasting Media SLU. Y que el pasado 20 de marzo, el Tribunal Administrativo Central de Recursos Contractuales ha desestimado todos los recursos y ha levantado la suspensión del procedimiento.

La competencia sobre el contrato recae actualmente en la Consejería Industria, Turismo, Empresa e Innovación. La firma tendrá lugar mañana, 31 de marzo, y al día siguiente, 1 de abril, comenzarán las emisiones de la gestión indirecta. Según la propuesta de CBM, en los dos primeros meses no hay compromiso de aplicar la oferta en su totalidad. Sí habrá informativos diarios los siete días de la semana. Se van a mantener los programas que actualmente se emiten y se hará una incorporación paulatina de la nueva programación.

Como consecuencia del fin de la gestión directa, mañana, 31 de marzo, se va a ejecutar la segunda fase del ERE, rescindiéndose los contratos de los trabajadores afectados. Y aún no hay sentencia del Tribunal Supremo sobre el recurso del Comité de Empresa contra la sentencia del TSJ de Murcia que declaró el ERE ajustado a derecho.

4.- RUEGOS Y PREGUNTAS

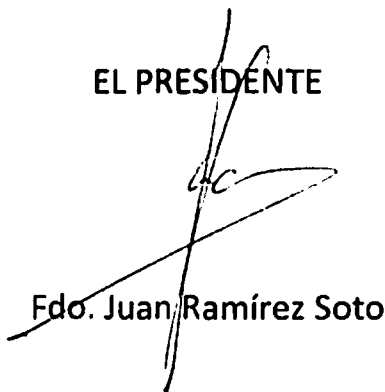
El señor Baturone Santiago pregunta si se va a elaborar un plan de cobertura informativa para las próximas elecciones. El Director General le responde que sí y que será sometido, como siempre, a la aprobación del Consejo de Administración.

El Director General informa que este año, al igual que el pasado, se ha publicado la convocatoria para la financiación anticipada de obras audiovisuales. Como novedad sólo se va a financiar la coproducción, ya que no procede la compra de derechos de emisión cuando RTRM termina mañana la gestión directa de la televisión. El plazo para presentar propuestas se ha dejado abierto hasta el 30 de octubre.

Por último, el señor Navarro Ibáñez recuerda que entre los cometidos del Consejo de Administración está la regulación del derecho de acceso a los grupos sociales y políticos significativos. Y propone que el Consejo comience a estudiar esta cuestión. Para comenzar, pide que se haga una ronda de consultas para saber si otras empresas públicas lo tienen regulado.


Y siendo las 18:30 horas, sin más asuntos que tratar, el señor Presidente levanta la sesión.

EL PRESIDENTE



Fdo. Juan Ramírez Soto

EL SECRETARIO



Fdo. Diego Carvajal Rojo

**ACTA DE LA SESIÓN DEL CONSEJO DE ADMINISTRACIÓN DE
RADIOTELEVISIÓN DE LA REGIÓN DE MURCIA CELEBRADA EL DÍA 28 DE
ABRIL DE 2015**

ASISTENTES:

Presidente:

D. Pedro Rivera Barrachina

Consejeros:

D. Adolfo Baturone Santiago

D. David Conesa Ferrer

D. Juan José Martínez Navarro

D. Pedro José Navarro Ibáñez

D. ^a María del Carmen Vigueras
Pallarés

Excusan su asistencia:

D. ^a Piedad Alarcón García

D. Juan Ramírez Soto

Director General:

D. Diego Pedro García García

Secretario de Actas:

D. Diego Carvajal Rojo

En la ciudad de Murcia, siendo las 17:30 horas del día 28 de abril de 2015, en la sede de Radiotelevisión de la Región de Murcia, se reúne el Consejo de Administración de Radiotelevisión de la Región de Murcia, con la asistencia de las personas relacionadas al margen.

Tras comprobar la existencia de quórum, se trataron los asuntos incluidos en el orden del día y se adoptaron los acuerdos que se relacionan.

1.- LECTURA Y APROBACIÓN, SI PROCEDE, DEL ACTA DE LA SESIÓN ANTERIOR, CELEBRADA EL DÍA 30 DE MARZO DE 2015

Los señores Consejeros acuerdan que no es necesaria la lectura del acta de la sesión anterior, celebrada el día 30 de marzo de 2015, y la aprueban por unanimidad de los asistentes.

2.- APROBACIÓN, SI PROCEDE, DEL PLAN DE COBERTURA INFORMATIVA Y DE ESPACIOS DE PROPAGANDA ELECTORAL PARA LAS ELECCIONES AUTONÓMICAS Y LOCALES DE 24 DE MAYO DE 2015

El Director General, señor García García, interviene y expone a los señores Consejeros el Plan de Cobertura Informativa y de Espacios de Propaganda Electoral para las elecciones autonómicas y locales del 24 de mayo de 2015, cuyo texto se ha enviado junto con la convocatoria de la sesión.

Respecto del texto enviado, hay una variación en los tiempos destinados a los espacios de propaganda, pues la Junta Electoral Provincial ha solicitado hoy 210 minutos para las elecciones a la Asamblea Regional y 170 minutos para las elecciones locales.

La cobertura informativa incluye a los "grupos políticos significativos" en cumplimiento de la Instrucción 1/2015 de la Junta Electoral Central. Se consideran "grupos políticos significativos" las formaciones que en las últimas elecciones (en este caso, las del Parlamento Europeo de 2014) obtuvieron más del 5 por ciento de los votos válidos en el territorio de la Región de Murcia. Es el caso de UPyD (9,46%) y Podemos (7,58%); y no el de Ciudadanos, que obtuvo un 3,6 % de los votos.

Por lo que respecta a la televisión, el plan de cobertura informativa no se ve afectado por el período transitorio de dos meses para la puesta en marcha de la nueva programación de 7 Región de Murcia, pues se han puesto ya en antena todos los programas informativos ofrecidos y el concesionario está obligado a cumplirlo, como así va a hacer.

Los señores Consejeros debaten ampliamente el documento y solicitan al Director General cuanta información consideran necesaria. Tras el debate, los señores Consejeros aprueban por unanimidad el Plan de Cobertura Informativa y de Espacios de Propaganda Electoral, que se reproduce a continuación, y acuerdan su envío a la Junta Electoral Provincial de Murcia.

ELECCIONES AUTONÓMICAS Y MUNICIPALES: 24 DE MAYO DE 2015

PLAN DE COBERTURA INFORMATIVA Y DE ESPACIOS PARA PROPAGANDA ELECTORAL DE TELEVISIÓN AUTONÓMICA DE MURCIA (7 REGIÓN DE MURCIA) Y DE ONDA REGIONAL DE MURCIA

Partidos que obtuvieron representación en la Asamblea Regional de Murcia en las elecciones autonómicas de 22 de mayo de 2011

| Partido | % Votos |
|----------------------------|-----------|
| PP | 5 8,82 |
| PS OE | 2 3,86 |
| Ga nar Reg Murcia | 7, 83 |

Fuente: Consejería de Presidencia y Administraciones Públicas

Partidos considerados "grupos políticos significativos" por el porcentaje de votos obtenidos en las Elecciones al Parlamento Europeo celebradas el 26 de mayo de 2014

| Partido | % Votos |
|-------------|----------|
| UPyD | 9, 46 |
| Pode mos | 7, 58 |

Fuente: Ministerio de Interior

En los bloques de información sobre la campaña electoral, el tiempo dedicado a cada partido se ajusta ponderadamente a los porcentajes anteriores, siendo el orden de mayor a menor, en cumplimiento de la Instrucción 4/2011, de 24 de marzo, de la Junta Electoral Central, modificada por la Instrucción 1/2015, de 15 de abril.

Por analogía con lo dispuesto en el punto Cuarto, párrafo 2.3 de la citada Instrucción sobre la consideración como "grupo político significativo" de las coaliciones electorales, a la coalición "Ganar la Región de Murcia.IP", en la que se integra Izquierda Unida, se le ha asignado el orden y el reparto de tiempos que le correspondería a ésta.

I.- Televisión Autonómica de Murcia (7 Región de Murcia)

1. OFERTA DE ESPACIOS DE INFORMACIÓN ELECTORAL

APERTURA DE CAMPAÑA (8 DE MAYO)

7 Región de Murcia realizará un programa informativo especial el día de inicio de campaña (8 de mayo) de 00:00 a 00:30 horas, retransmitiendo en directo la pegada de carteles, con conexiones por este orden y duración:

- 1) Entrada, 3 min
- 2) Conexión regional, 20 s
- 3) PP, 6 min
- 4) Conexión regional, 20 s
- 5) PSOE, 3 min
- 6) Conexión regional, 20 s
- 7) Ganar RM, 1 min
- 8) Conexión regional, 20 s
- 9) UPyD, 45 s
- 10) Conexión regional, 20 s
- 11) Podemos, 45 s
- 12) Conexión regional, 20 s
- 13) Otros, 45 s
- 14) Conexiones nacionales, 6 min
- 15) Salida, 2 min

CIERRE DE CAMPAÑA (22 DE MAYO)

7 Región de Murcia realizará un programa informativo especial el día de cierre de campaña (22 de mayo) de 23:30 a 24:00 horas con conexiones por este orden y duración:

- 1) Entrada, 3 min
- 2) Conexión regional, 20 s
- 3) PP, 6 min
- 4) Conexión regional, 20 s
- 5) PSOE, 3 min
- 6) Conexión regional, 20 s
- 7) Ganar RM, 1 min
- 8) Conexión regional, 20 s
- 9) UPyD, 45 s
- 10) Conexión regional, 20 s
- 11) Podemos, 45 s
- 12) Conexión regional, 20 s
- 13) Otros, 45 s
- 14) Conexiones nacionales, 6 min
- 15) Salida, 2 min

DÍA DE LAS ELECCIONES (24 DE MAYO)

7 Región de Murcia realizará un programa informativo especial el Día de las Elecciones (24 de mayo) que comenzará a las 19:55 horas y tendrá una duración de entre 3 y 4 horas.

INFORMACIÓN ELECTORAL DURANTE LA CAMPAÑA

7 Región de Murcia emitirá los siguientes espacios de información electoral durante el período de campaña (del 8 al 22 de mayo):

- 7 minutos de información todos los días de campaña (lunes a domingo) en los informativos 7 Noticias 1 Edición (14:00 h) y 7 Noticias 2 Edición (20:00 h), con este orden y duración:
 - 1) Entrada, 30 s
 - 2) PP, 3 min
 - 3) PSOE, 1 min 30 s
 - 4) Ganar RM, 45 s
 - 5) UPyD, 30 s
 - 6) Podemos, 30 s
 - 7) Otros, 30 s.
 - 8) Salida, 15 s

- 7 minutos diarios, de lunes a viernes, en el los informativos 7 Noticias Matinal (08:00) y 7 Noticias Medianoche (24:00), con el mismo orden y duración del apartado anterior.

ENTREVISTAS

7 Región de Murcia realizará durante el periodo de campaña electoral las siguientes entrevistas, de 15 minutos de duración cada una para los grupos políticos que obtuvieron escaño en la Asamblea Regional en 2011, y de 7 minutos y 30 segundos para los "grupos políticos significativos", que se emitirán a las 21:00 horas

PP: Días 8, 11, 13, 15, 19 y 22 de mayo.

PSOE: Días 12, 18 y 21 de mayo.

Ganar RM: Día 14 de mayo.

UPyD: Día 20 de mayo.

Podemos: Día 20 de mayo.

2. OFERTA DE ESPACIOS GRATUITOS PARA PROPAGANDA ELECTORAL

01) **7 Región de Murcia** pone a disposición de la Junta Electoral Provincial cuatro bloques de espacios gratuitos de propaganda electoral durante todos los días de la campaña electoral (8 a 22 de mayo), distribuidos de la siguiente forma:

Autonómicas (210 minutos)

1 Bloque: de 7:53 a 8:00 horas

2 Bloque: de 13:53 a 14:00 horas

Locales (170 minutos)

1 Bloque: de 00:30 a 00:35 horas (excepto el 22 de mayo, que será de 00:30 a 00:40 horas)

2 Bloque: de 17:30 a 17:36 horas

El orden de los microespacios de propaganda electoral y el tiempo de cada partido lo establecerá la Junta Electoral.

02) El contenido a emitir deberá contar con calidad "broadcast" para su emisión. Para evitar pérdidas de calidad por transcodificación, se recomienda que el material se entregue en formato IMX30 encapsulado MXF OP1A o en su defecto DVCPRO 25 encapsulado MXF OP1A. Nivel de Audio de referencia: entre -15 y -20 dBfs.

03) Todas las grabaciones deberán ir acompañadas de una ficha técnica que contenga su duración exacta y la especificación sonora o textual de su comienzo y

final.

04) Las grabaciones, en cualquier soporte, deberán estar a disposición de RTRM con una antelación mínima de 12 horas respecto de su hora de emisión. Los partidos políticos facilitarán a RTRM, a través de la dirección de correo electrónico elecciones2015@rtrm.es , el enlace de descarga en Internet, denominación del fichero y claves en caso de ser necesarias, que permita realizar la descarga del archivo por FTP o desde servicios en la nube (tipo wetransfer, dropbox, etc.).

05) La fórmula de presentación para todos los espacios será:

INICIO: "En cumplimiento de lo establecido por la Legislación Electoral vigente, emitimos el espacio gratuito de propaganda electoral cedido a/al..."

FINAL: "En cumplimiento de lo establecido en la Legislación Electoral vigente, les hemos ofrecido el espacio gratuito de propaganda electoral cedido a/al..."

06) Si una grabación excediera del tiempo establecido, se procederá a la interrupción de la emisión del espacio cedido en el momento en que finalice el tiempo atribuido y antes de la emisión de la fórmula final.

07) La distribución de estos espacios gratuitos, una vez adjudicados por la Junta Electoral, será inalterable.

08) En caso de no recibir cualquiera de los programas otorgados, su tiempo de emisión será eliminado, adelantándose la programación del resto.

Para cualquier consulta, los representantes de las formaciones políticas deberán ponerse en contacto con el Responsable del Control del Servicio Público, Francisco Martínez-Campos

Teléfono 618 68 01 27- 968 920 800

Correo electrónico francisco.martinezcamos@rtrm.es).

Calle de La Olma, 27-29, 3005 Murcia

II.- Onda Regional de Murcia

1. OFERTA DE ESPACIOS DE INFORMACIÓN ELECTORAL

•

APERTURA DE CAMPAÑA (8 DE MAYO)

- **Onda Regional de Murcia** realizará un programa informativo especial con el inicio de campaña, que comenzará a las 23:58 horas del día 7 de mayo y



**RADIOTELEVISIÓN
DE LA REGIÓN DE MURCIA**

finalizará a las 00:17 horas del día 8, retransmitiendo en directo la pegada de carteles, por este orden y duración:

- 1) Entrada, 2 min
- 2) Conexión, 20 s
- 3) PP, 6 min
- 4) Conexión, 20 s
- 5) PSOE, 3 min
- 6) Conexión, 20 s
- 7) Ganar RM, 1 min
- 8) Conexión, 20 s
- 9) UPyD, 45 s
- 10) Conexión, 20 s
- 11) Podemos, 45 s
- 12) Conexión, 20 s
- 13) Otros, 45 s
- 14) Salida, 2 min

• CIERRE DE CAMPAÑA (DÍA 22 DE MAYO)

De 23:41 a 24:00 horas retransmisión en directo de los actos cierre de campaña, por este orden y duración:

- 1) Entrada, 2 min
- 2) Conexión, 20 s
- 3) PP, 6 min
- 4) Conexión, 20 s
- 5) PSOE, 3 min
- 6) Conexión, 20 s
- 7) Ganar RM, 1 min
- 8) Conexión, 20 s
- 9) UPyD, 45 s
- 10) Conexión, 20 s
- 11) Podemos, 45 s
- 12) Conexión, 20 s
- 13) Otros, 45 s
- 14) Salida, 2 min

DÍA DE LAS ELECCIONES (24 DE MAYO)

Onda Regional de Murcia realizará dos programas informativos

especiales el Día de las Elecciones (24 de mayo), el primero de 08:00 a 14:30 horas y el segundo de 20:00 a 24:00 horas.

- INFORMACIÓN ELECTORAL DURANTE LA CAMPAÑA (8 A 22 DE MAYO)

Onda Regional de Murcia elaborará todos los días de campaña electoral un resumen de las informaciones de la prensa nacional y regional dedicadas a las elecciones, que se emitirá de 07:44 a 07:49 horas.

En los Boletines Informativos de las 10:00, 11:00, 12:00, 13:00, 17:00, 18:00 y 19:00 horas se incluirá un minuto de batería de titulares electorales, alternando en cada boletín campaña autonómicas/campaña municipales.

Onda Regional emitirá durante la campaña los siguientes espacios de información electoral:

Diario, de 14:50 a 15:00 horas.

De lunes a viernes, de 06:50 a 07:00 horas, de 07:50 a 08:00 horas (redifusión) y de 20:20 a 20:30 horas.

Sábados y domingos: de 08:50 a 09:00 horas y de 23:05 a 23:15 horas.

El orden y el tiempo asignado a cada partido en los citados espacios de información electoral serán:

- 1) Careta de apertura, 15 s
- 2) PP, 4 min
- 3) PSOE, 2 min
- 4) Ganar RM, 45 s
- 5) UPyD, 30 s
- 6) Podemos, 30 s
- 7) Otros, 30 s
- 6) Careta de cierre, 15 s

ENTREVISTAS

Onda Regional de Murcia realizará durante el período de campaña electoral las siguientes entrevistas, de 30 minutos de duración cada una para los grupos políticos que obtuvieron escaño en la Asamblea Regional en 2011, y de 15 minutos para los "grupos políticos significativos", que se emitirán 09:30 a 10:00 horas:

PP: Días 8, 11, 13, 15, 19 y 22 de mayo.

PSOE: Días 12, 18 y 21 de mayo.

Ganar RM: Día 14 de mayo.

UPyD: Día 20 de mayo.

Podemos: Día 20 de mayo.

2. OFERTA DE ESPACIOS GRATUITOS PARA PROPAGANDA ELECTORAL

01) Onda Regional de Murcia distribuirá el tiempo destinado a la propaganda electoral de las formaciones políticas, consistente en repartir los espacios de propaganda durante toda la emisión en bloques de 1 minuto de duración, diseñados para cuñas de 26 a 30 segundos, con lo que habría dos cuñas por minuto.

En consecuencia, OR durante cada uno de los días de la campaña electoral (8 al 22 de mayo) emitirá dos bloques con espacios de propaganda electoral, uno para las elecciones autonómicas y otro para las locales, con la siguiente distribución:

Autonómicas (210 minutos)

08:59, 09:30, 09:58, 10:30, 10:58, 11:30, 11:58, 12:30, 12:51, 13:30, 13:49, 14:29, 14:59 y 15:30.

Locales (170 minutos)

15:58, 16:30, 16:58, 17:30, 17:58, 18:30, 18:58, 19:30, 19:58, 20:30, 20:58 y 21:30 (a esta hora sólo los días 8, 9, 10, 11 y 12 de mayo).

El orden de los espacios y el tiempo de cada partido lo establecerá la Junta Electoral.

02) Las grabaciones de los espacios de propaganda deberán tener, a juicio de la Jefatura de Emisiones o en su defecto del Responsable de Continuidad, las calidades técnicas precisas para su emisión profesional (normas CCIR).

03) Todas las grabaciones deberán ir acompañadas de una ficha técnica que contenga su duración exacta y la especificación sonora o textual de su comienzo y final.

04) Las grabaciones deberán estar a disposición de Onda Regional con una antelación mínima de 12 horas respecto de su hora de emisión. Los partidos políticos las enviarán a la dirección de correo electrónico elecciones2015@rtrm.es, o comunicarán a Onda Regional el enlace de descarga en Internet, denominación del fichero y claves en caso de ser necesarias, que permita realizar la descarga del

archivo por FTP o desde servicios en la nube (tipo wetransfer, dropbox, etc.).

05) La fórmula de presentación para todos los espacios será: "Espacio de propaganda electoral".

06) Si una grabación excediera del tiempo establecido, se procederá a la interrupción de la emisión del espacio cedido, en el momento en que finalice el tiempo atribuido y antes de la emisión de la fórmula final.

07) La distribución de estos espacios gratuitos, una vez adjudicados por la Junta Electoral, será inalterable.

08) En caso de no recibir cualquier grabación, su tiempo de emisión será eliminado, adelantándose la programación del resto.

Para cualquier información adicional, las formaciones políticas deberán ponerse en contacto con el Jefe de Informativos, Alberto Soler (alberto.soler@rtrm.es), o con Mariano Sáez (mariano.saez@rtrm.es), Responsable de Producción Radio.

Tfno. Onda Regional: 968 20 00 00

Fax: 968 23 08 50

Calle de La Olma, 27-29, 3005 Murcia

3.- RUEGOS Y PREGUNTAS

Cumpliendo la petición del señor Navarro Ibáñez hecha en la sesión anterior, de 30 de marzo, el señor García García informa que el Secretario General se ha dirigido al resto de televisiones autonómicas para saber si han regulado el derecho de acceso de los grupos sociales y políticos significativos. La respuesta ha sido negativa. Ninguna televisión autonómica lo ha regulado. El argumento jurídico utilizado para no hacerlo, es que el artículo 20.3 de la Constitución se remite a una ley que garantizará dicho acceso, la cual no ha sido aprobada.

Asimismo, Director General informa que el 31 de marzo se ha ejecutado la segunda fase ERE, extinguiéndose los contratos del personal afecto a la televisión, excepto dos trabajadores que han pasado al Departamento de Control del Servicio Público de Comunicación, tal y

como estaba previsto en la Estructura Orgánica de RTRM, aprobada por el Consejo de Administración en su sesión de 24 de junio de 2013.

Estas personas son Francisco Martínez-Campos, anterior Director de Programas y Contenidos, que pasa a desempeñar la jefatura del Departamento Control Servicio Público Comunicación, y Purificación García Ayala, Administrativa, personal fijo proveniente de Onda Regional de Murcia.

Por último, el señor Navarro Ibáñez plantea que 7RM retransmita un debate con candidatos al Ayuntamiento de Murcia, organizado por el Club de Opinión de la Universidad de Murcia.


Y siendo las 18:25 horas, sin más asuntos que tratar, el señor Presidente levanta la sesión.

EL PRESIDENTE



Fdo. Pedro Rivera Barrachina

EL SECRETARIO



Fdo. Diego Carvajal Rojo

ACTA DE LA SESIÓN DEL CONSEJO DE ADMINISTRACIÓN DE RADIOTELEVISIÓN DE LA REGIÓN DE MURCIA CELEBRADA EL DÍA 18 DE MAYO DE 2015

ASISTENTES:

Presidente:

D. Pedro Rivera Barrachina

Consejeros:

D. ^a Piedad Alarcón García
D. Adolfo Baturone Santiago
D. David Conesa Ferrer
D. Juan José Martínez Navarro
D. Pedro José Navarro Ibáñez
D. Juan Ramírez Soto

Excusa su asistencia:

D. ^a María del Carmen Viguera
Pallarés

Director General:

D. Diego Pedro García García

Secretario de Actas:

D. Diego Carvajal Rojo

En la ciudad de Murcia, siendo las 17:30 horas del día 18 de mayo de 2015, en la sede de Radiotelevisión de la Región de Murcia, se reúne el Consejo de Administración de Radiotelevisión de la Región de Murcia, con la asistencia de las personas relacionadas al margen.

Tras comprobar la existencia de quórum, se trataron los asuntos incluidos en el orden del día y se adoptaron los acuerdos que se relacionan.

1.- LECTURA Y APROBACIÓN, SI PROCEDE, DEL ACTA DE LA SESIÓN ANTERIOR, CELEBRADA EL DÍA 28 DE ABRIL DE 2015

Los señores Consejeros acuerdan que no es necesaria la lectura del acta de la sesión anterior, celebrada el día 28 de abril de 2015, y la aprueban por unanimidad de los asistentes.

2.- APROBACIÓN, SI PROCEDE, DE LAS CUENTAS ANUALES DE LA EMPRESA PÚBLICA REGIONAL RADIOTELEVISIÓN DE LA REGIÓN DE MURCIA CORRESPONDIENTES AL EJERCICIO 2014

El Director General, señor García García, interviene para informar a los señores Consejeros sobre las cuentas anuales de Radiotelevisión de la Región de Murcia correspondientes al ejercicio 2014, cuyo superávit es mayor que el que se dio con la formulación, pasando de 368.598,42 € a 442.583,99 €. Esto es debido a que erróneamente se habían contabilizado en 2014 consumos de derechos de emisión que, en realidad, corresponde contabilizar en el ejercicio 2015.

Por lo que se refiere a la cuenta de explotación, el resultado negativo obtenido en el ejercicio 2014 ha ascendido a 7.096.068,01 euros que se ha compensado con aportaciones de socios para compensar pérdidas por 7.538.652,00, dejando pendiente un remanente a favor de la CARM de 442.583,99 euros.

En cuanto a la aplicación del superávit o remanente, en marzo se solicitó a la Consejería de Presidencia y Empleo destinarlo a compensar la pérdidas del ejercicio 2013 (258.739,89 €) y el resto incorporarlo al ejercicio 2015 para compensar el aumento de gasto que ha ocasionado la ejecución de la segunda fase del ERE.

Los señores Consejeros examinan las cuentas anuales correspondientes al ejercicio 2014 de la Empresa Pública Regional Radiotelevisión de la Región de Murcia, que les han sido remitidas junto


con la convocatoria de la sesión, y las aprueban por cinco votos a favor (emitidos por los señores Baturone Santiago, Conesa Ferrer, Martínez Navarro, Ramírez Soto y Rivera Barrachina) y dos abstenciones (de la señora Alarcón García y del señor Navarro Ibáñez).

Las cuentas se incorporan a esta acta como documento inseparable.

3.- RUEGOS Y PREGUNTAS

El señor Conesa Ferrer hace balance de la legislatura y reconoce que han sido 4 años difíciles para el ente público. Por eso felicita a todos los trabajadores y al equipo directivo de RTRM porque se han volcado para que la situación se haya salvado de la mejor manera posible. El resultado, dadas las circunstancias, ha sido inmejorable.

El señor Navarro Ibáñez y la señora Alarcón García se suman a la felicitación, si bien dejan constancia de que el modelo de gestión aprobado para la televisión no es el que quieren. Reconocen el esfuerzo y la profesionalidad del equipo directivo, que ha trabajado por defender la radio y la televisión como servicio público, y el buen hacer de todos los trabajadores del ente público, que han sabido superar los momentos difíciles.



Por último, el señor Rivera Barrachina, como presidente, quiere que conste en acta el reconocimiento del Consejo de Administración al trabajo realizado por el equipo directivo, que ha acometido con éxito una situación difícil, complicada, sin precedentes, en la que se han extinguido Onda Regional de Murcia, S.A. y Televisión Autonómica, S.A. para integrarse en RTRM, en la que se ha realizado un ERE siempre doloroso y en la que se ha cambiado el modelo de gestión de la televisión. En nombre del Consejo de Administración, hace un reconocimiento expreso al esfuerzo de los trabajadores. Y se felicita por el buen clima personal y profesional que ha presidido las relaciones entre los miembros del Consejo de Administración, que han sabido mantener sus lógicas diferencias con respeto y mesura.


Y siendo las 18:30 horas, sin más asuntos que tratar, el señor Presidente levanta la sesión.

EL PRESIDENTE



Fdo. Pedro Rivera Barrachina

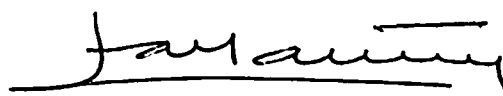
EL SECRETARIO



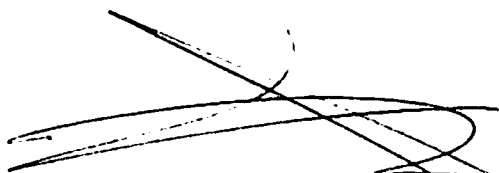
Fdo. Diego Carvajal Rojo



Fdo. Piedad Alarcón García




Fdo. Adolfo Baturone Santiago



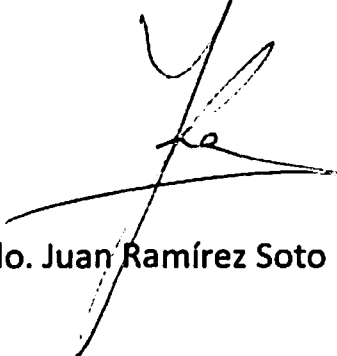
Fdo. David Conesa Ferrer



Fdo. Juan José Martínez Navarro



Fdo. Pedro José Navarro Ibáñez



Fdo. Juan Ramírez Soto

ACTA DE LA SESIÓN CONSTITUTIVA DEL CONSEJO DE ADMINISTRACIÓN DE RADIOTELEVISIÓN DE LA REGIÓN DE MURCIA CELEBRADA EL DÍA 21 DE SEPTIEMBRE DE 2015

ASISTENTES:

Presidenta:

D. ^a Piedad Alarcón García

Consejeros:

D. Diego Avilés Correas
D. Manuel González-Sicilia Llamas
D. ^a María Dolores Jara Andújar
D. José Carlos Losada Díaz
D. Fulgencio Madrid Conesa
D. José María Marín Martínez
D. Pedro Rivera Barrachina
D. ^a Rocío Zamora Medina

Director General:


D. Diego Pedro García García

Secretario de Actas:

D. Diego Carvajal Rojo

En la ciudad de Murcia, siendo las 17:30 horas del día 21 de septiembre de 2015, en la sede de Radiotelevisión de la Región de Murcia, se reúne el Consejo de Administración de Radiotelevisión de la Región de Murcia, con la asistencia de las personas relacionadas al margen.

Tras comprobar la existencia de quórum, se trataron los asuntos incluidos en el orden del día y se adoptaron los acuerdos que se relacionan.



1.- CONSTITUCIÓN DEL CONSEJO DE ADMINISTRACIÓN DE RADIOTELEVISIÓN DE LA REGIÓN DE MURCIA

Se constituye el Consejo de Administración de Radiotelevisión de la Región de Murcia con la presencia de todos los miembros designados por el Pleno de la Asamblea Regional celebrado el día 8 de septiembre de 2015.

En cumplimiento de lo dispuesto en el artículo 4 del Reglamento de Funcionamiento Interno del Consejo, la Presidencia trimestral rotatoria comienza a ser ejercida por la señora Alarcón García.

2.- APROBACIÓN, SI PROCEDE, DEL ANTEPROYECTO DE PRESUPUESTO DE RTRM PARA 2016

Interviene el Director General, señor García García, que da la bienvenida a los nuevos consejeros. Informa al Consejo que se encuentra en funciones, ya que la Ley 9/2004, de 29 de diciembre, de creación de RTRM dispone que el mandato del Director General dura lo que la legislatura de la Asamblea Regional en que haya sido nombrado y continúa en funciones hasta el nombramiento de nuevo Director General.

Explica el modo de gestión de directa la radio e indirecta de la televisión. Hace un resumen del Mandato Marco aprobado por la Asamblea Regional el 20 de marzo de 2013, y del Contrato Programa del Servicio Público de Comunidad Audiovisual 2014-2016, firmado el 9 de septiembre de 2013.

En el Contrato Programa se recoge que la aportación de la Comunidad Autónoma en 2016 para el funcionamiento de RTRM será de 4.600.000 €, y el anteproyecto se ha elaborado partiendo de esa fuente de ingresos y de una previsión de ingresos por publicidad de 100.000 €.

La comparación de ciertas partidas presupuestarias entre el presupuesto de 2016 con el de 2015 no es significativa por falta de homogeneidad, ya que el 31 de marzo de 2015 RTRM finalizó la gestión

directa de la televisión autonómica que realizaba desde septiembre de 2012, y comenzó el 1 de abril la gestión indirecta del citado servicio público, quedando libre así RTRM de obligaciones de gasto que venían reflejándose en presupuestos de ejercicios anteriores.

Debido a este cambio en la gestión, el presupuesto de gastos se ha reducido en un 17,7 %. Las principales variaciones en el presupuesto administrativo de gastos con respecto a 2015 son:

El Capítulo de Personal recoge el incremento de los salarios en un 1%. Aún así, disminuye un 12% debido a la reducción de personal consecuencia de la finalización de la gestión directa de la televisión (que afectó a 9 trabajadores, en la segunda fase del ERE) y a que, obviamente, no se incluyen en 2016 las indemnizaciones presupuestadas en 2015 por la rescisión de los contratos.

El capítulo de Gastos Corrientes disminuye un 30% debido a que en 2016 no se incluyen los relacionados con la gestión directa de la televisión. Principalmente se reducen los capítulos de arrendamientos y cánones y de reparaciones, en un 52,3% y 42,3%, respectivamente. También disminuyen el resto de gastos necesarios para prestar directamente el servicio público de comunicación audiovisual radiofónico y controlar la gestión indirecta del servicio público de comunicación audiovisual televisivo, aunque sólo en un 20,9%. Entre esta disminución de gastos se encuentra el que RTRM, al dejar de ser operador de televisión, no tenga que destinar en 2016 el 6% del resultado de su cuenta de explotación de 2015 a la financiación anticipada de obras audiovisuales; y el pago de derechos de emisión a las "majors".

El Capítulo de Inversiones se ha incluido de nuevo en el presupuesto de 2016, tras varios años sin transferencias de capital. A él se destinan 82.000 euros para la reforma de aseos para que sean aptas para minusválidos, instalación de cámaras de seguridad en el perímetro de las instalaciones de RTRM y renovación de equipos para mejorar la tecnología de las retransmisiones.

La aportación de la Comunidad Autónoma al presupuesto de RTRM baja de 5.510.369 euros en 2015 a 4.600.000 euros en 2016, lo que supone una disminución del 19,8% (910.369 euros).

Terminada la exposición del Director General, la señora Presidenta abre un turno de intervenciones, que comienza la señora Jara Andújar, con la siguiente intervención textual:

"De acuerdo con la Cláusula 4ª del Contrato-Programa del Servicio Público de Comunicación Audiovisual para 2016, se nos ha aportado un Proyecto de Presupuesto en el que se contemplan las compensaciones previstas para atender las obligaciones de gasto en:

Gestión directa del servicio público radiofónico, que lógicamente incluye los gastos de personal, de programación e inversiones...

Control del Servicio Público de Comunicación Audiovisual

Participación de RTRM en organismos de colaboración en otros entes públicos de radio y televisión.

Pago de derechos adquiridos (en este no estoy segura de que haya alguno pendiente de compromisos adquiridos en ejercicios anteriores).

Se supone que todo ello queda reflejado en el documento Excel que se nos ha aportado y en la escueta explicación que se aporta en la Memoria entregada.

Sin embargo, comprenderán la complejidad que entraña asociar el objeto del presupuesto con su distribución en partidas:

Por una parte debido al carácter genérico de las mismas

Por otra porque estamos hablando de un gasto sin conocimiento previo del Plan anual de Actividades que RTRM previsto en el ámbito radiofónico y de supervisión del Contrato-Programa para el servicio televisivo.

De hecho, la ficha EP5 que se nos aporta sobre Objetivos y Actividades es muy genérica en lo primero (objetivos) y carece de toda descripción en lo segundo (actividades).

Por ello, creo que sería necesario para aprobar este presupuesto alguna información aclaratoria:

1.- Conocer el Plan Anual de Actividades 2016 tal como establece el punto e) de las competencias de este Consejo de Administración para conocer qué se va a hacer, en qué se va a gastar dicho presupuesto.

2.- También parece razonable que, dado que este Consejo tiene la obligación de conocer periódicamente la gestión realizada cada tres meses, algo que no se ha producido este año, y puesto que su composición ha cambiado dentro del ejercicio en curso, debería conocer la ejecución del presupuesto hasta la fecha, acompañado de la Memoria de Actividades previstas para 2015, con las actuaciones que ya se han ejecutado.

3.- En la ficha AP1 se ha incluido Gastos de Personal cuando desconocemos la composición y directrices básicas de la plantilla de personal tal como establece el punto e) de las funciones asignadas a este Consejo en la Ley 10/2012.

También que se especificara porqué todos los trabajadores tienen prevista una subida salarial del 1,1%, tal como se establece en el proyecto de PGE, y hay un alto cargo en la que se indica una subida del 2% (concretamente en la ficha EP6).

Tampoco comprendo a lo que se refieren cuando indica "Otro personal", no se si son corresponsalías, ...

Todo ello, indudablemente quedaría aclarado en su conjunto con una plantilla en la que figurara la relación de personal, cualificación, puesto que ocupa, retribuciones, vinculación con la administración regional (ficha EP6)

4.- También en la ficha EP1 En el apartado B) de Gastos Corrientes y Servicios, no se aclara que tipo de alquileres o cánones hay que pagar y a quién, ni el tipo de contrato que le da soporte. Es algo que en la ficha AP7 tampoco aparece.

5.- En lo que respecta a Indemnizaciones por razones de Servicio hay un incremento respecto al año anterior que no sabemos a qué obedece (+4,3%).

6.- En cuanto a Gastos Financieros (apartado III de ficha AP1) aumenta la cuantía en un 233% pagando por intereses de demora 50.000 € que en otra de las fichas titula como "deudas con terceros".

No sabemos a qué obedece esa deuda y tampoco porqué motivo de antemano no se piensa pagar en este ejercicio, y si siendo así dicha deuda generará intereses de demora.

7.- En la ficha EP2, apartado III de Tasas y otros Ingresos, nos gustaría conocer las causas que motivan la reducción a la mitad de Otros Ingresos por Prestación de Servicios (pasando de 200.000 a 100.000 €). En el caso

que su origen estuviera en la publicidad comercial debería aclararse también el contenido de los mensajes y tiempo que ocupan en la programación, tarifas, etc., y todo ello de acuerdo con la competencia de este Consejo reflejada en el apartado i), y acorde con la legislación que la regula.

8.- En cuanto a la Ficha EP4 de Presupuesto de Capital en el apartado 3 de cambios en el Capital Corriente, entendemos que deberíamos conocer quienes son los acreedores y los deudores.

9.- Por último recordar que este Presupuesto puede verse notablemente afectado por la aclaración de sentencia solicitada el pasado mes de julio al Tribunal Supremo, y que por tanto debería emitirse en breve, a raíz de la sentencia por la que anulaba el fallo previo del TSJ de Murcia sobre el ERE aplicado a Onda Regional de Murcia, que afectó a 28 trabajadores. Como pueden suponer esta situación abre la puerta en caso de dictar nulidad a la readmisión de los trabajadores, o en caso de dictar improcedencia al pago de la diferencia entre la indemnización recibida y la que les correspondería por derecho. En cualquier caso, ambas situaciones el coste económico sería ineludible.

Todo ello como aclaración del presupuesto que se nos presenta, pues de otro modo creo que caminaríamos a ciegas en la aprobación de algo difícil de descifrar o adivinar, y que sin duda condiciona la función de servicio público audiovisual al que va destinado.


Finalmente, quiero expresar que, desde el PSOE nos gustaría contribuir a que las funciones y principios a los que debe responder este servicio se cumplieran con las programaciones diversas y equilibradas a la que está obligado. Todo ello atendiendo a las necesidades informativas, culturales, educativas o de entretenimiento de la sociedad murciana, que a su vez debe verse reflejada atendiendo a la pluralidad en el más amplio sentido. Y en ese sentido queremos trabajar y colaborar con la mejor disposición, sin que ello actúe en menoscabo del deber con el que nos hemos comprometido de cumplir de forma consecuente y diligente con las competencias que nos han sido asignadas.

El Director General, en respuesta a la intervención de la señora Jara Andújar, precisa que "el documento Excel" al que se refiere son las fichas aprobadas por la Consejería de Hacienda para la elaboración del presupuesto por los entes públicos, las cuales no pueden ser modificadas

en su estructura ni en sus conceptos. Por tanto, el anteproyecto de presupuesto de RTRM se ha elaborado en el formato y con la estructura que establece la Comunidad Autónoma.

La participación en otros organismos públicos por la que pregunta la señora Consejera se refiere a la participación de RTRM en FORTA, a la que pertenecen las radiotelevisiónes autonómicas públicas.

La subida salarial prevista para 2016 es del 1% para todo el personal, incluido el alto cargo que figura en la ficha correspondiente y que es el Director General. Ahora bien, la ficha de referencia refleja el salario, los trienios de cada trabajador y su cotización a la seguridad social. Y en estos dos últimos conceptos está la explicación del incremento del 2% y no porque el salario se vaya a aumentar en ese porcentaje. Ahora bien, esa previsión variará con el nombramiento del nuevo director o directora general, que no tiene por qué tener reconocidos trienios, dado que solo los perciben los altos cargos que son empleados públicos.



Respecto de la sentencia del Tribunal Supremo sobre el ERE, el señor García García informa que se está a la espera de que el Tribunal Supremo resuelva sobre la aclaración de sentencia solicitada por el Comité de Empresa y sobre el incidente de nulidad de actuaciones, presentado por RTRM. Una vez que se pronuncie el TS sobre esas cuestiones, se celebrarán los juicios individuales en los juzgados de lo social de Murcia y serán las sentencias individualizadas las que habrá que ejecutar en su momento. Y sea cual sea la decisión que se tome, corresponderá a la Comunidad Autónoma dar a RTRM los recursos económicos necesarios para cumplirlas, por lo que serán aportaciones extraordinarias no recogidas en este anteproyecto y conllevarán las correspondientes modificaciones presupuestarias, que serán sometidas a aprobación del Consejo de Administración.

Respecto a la pregunta sobre qué se entiende por "Otro personal" a efectivos del gasto, en ese apartado se incluyen las dietas de los miembros del Consejo de Administración. Se hace así, y reitero lo dicho anteriormente, por que las fichas de elaboración del presupuesto no se

pueden variar y cambiar la denominación "Otro personal" por la de "Consejo de Administración".

En el apartado "arrendamientos y cánones" del presupuesto administraciones de gastos se incluyen los alquileres de las delegaciones de Cartagena, Lorca y Yecla, el renting de las unidades móviles de la emisora y el renting de equipos informáticos.

La disminución en el presupuesto de previsión los ingresos por publicidad de 200.000 € en 2015 a 100.000 € en 2016, se debe a que este año se ha hecho una proyección de ingresos para la radio y la televisión (gestionada directamente hasta el 31 de marzo), mientras que en 2016 las previsiones se refieren sólo a los ingresos publicitarios de la radio.

El incremento de los gastos financieros se debe a la variación de la paridad del euro con respecto al dólar. Los contratos con las "majors" se pagan en dólares y cuando el dólar sube, los gastos son mayores. Además, desde 2010 no se han comprado a estas compañías derechos de emisión, que siempre son plurianuales. Los vigentes terminarán en 2017, por lo que hay que presupuestar la cantidad que corresponde a 2016.

A continuación toma la palabra el señor Madrid Conesa, quien pide que se establezca un flujo de información de lectura fácil con los consejeros, para mejorar el conocimiento de las cuestiones que hayan de abordar. Reconoce que por su actividad profesional está familiarizado con la estructura presupuestaria de la Comunidad Autónoma. Tras las cuestiones planteadas por la señora Jara Andújar, que coincidían en parte con las suyas, y las respuestas ofrecidas por el Director General, ya ha obtenido la información que iba a pedir.

El señor Rivera Barrachina dice que conoce la mecánica del presupuesto y que entiende y comprende lo que se incluye en las distintas partidas. Por su experiencia durante la anterior legislatura, cuando ha habido dudas se ha pedido información antes de las sesiones

del Consejo o durante las mismas, y se han despejado siempre, porque no se oculta información.

El señor Avilés Correas agradece la documentación facilitada con la convocatoria y la información dada ahora y está convencido de que los nuevos consejeros pronto conocerán al detalle todos los aspectos de RTRM.

El señor Marín Martínez dice que tras la exposición exhaustiva de dudas hecha por la señora Jara Andújar, no se veía con conocimiento de causa para pronunciarse sobre el presupuesto. Le gustaría disponer de más tiempo para estudiarlo.

El señor González-Sicilia Llamas agradece la información facilitada. Le alegra encontrar en el Consejo a antiguos compañeros y amigos. Y desea que todos trabajen juntos para el buen funcionamiento de este servicio público.

La señora Zamora Medina se alegra de que éste Consejo de Administración sea el más representativo de los habidos hasta ahora. Viene a trabajar con ilusión. Está dispuesta a trabajar con el máximo de transparencia con más transparencia. Y se suma a algunas de las cuestiones planteadas por la señora Jara Andújar. Considera que entre todos hay que hacer un esfuerzo por mejorar el servicio que se presta a los ciudadanos.

Por último, interviene el señor Losada Díaz manifestando su voluntad de hacer bien las cosas desde el primer momento. Agradece a la señora Jara Andújar lo dicho en su intervención. Y, como profesor universitario acostumbrado al estudio sosegado, se compromete a ejercer con plena responsabilidad su labor de consejero.

Terminadas las intervenciones, la señora Presidenta somete a votación el anteproyecto de Presupuesto de la Empresa Pública Regional Radiotelevisión de la Región de Murcia para el ejercicio 2016, que se ha enviado a los señores Consejeros.

Efectuada la votación, el anteproyecto es aprobado por seis votos a favor (emitidos por los señores Avilés Correas, González-Sicilia Llamas, Losada Díaz, Madrid Conesa, Rivera Barrachina y la señora Zamora Medina) y tres abstenciones (de las señoras Alarcón García y Jara Andújar y del señor Marín Martínez).

Como explicación de voto la señora Jara Andújar dice que se ha abstenido *"por considerar que, si bien han sido explicadas algunas de las dudas planteadas y se ha manifestado el compromiso de remitir información complementaria en los próximos días, queda pendiente conocer el Plan Anual de Actividades de RTRM para 2016 previsto en el ámbito radiofónico y de supervisión del Contrato-Programa para el servicio televisivo, documento que consideramos esencial puesto que sus objetivos deben estar en consonancia con lo presupuestado. También es un factor relevante conocer la ejecución del Presupuesto de 2015 hasta la fecha, siempre en relación con la Memoria de Actividades previstas para este ejercicio, para conocer si las actuaciones se ajustan a las previsiones económicas, o por el contrario es necesario realizar ajustes con vistas al presupuesto del ejercicio siguiente"*.

El anteproyecto se incorpora a esta acta como documento inseparable.

3.- CELEBRACIÓN DE LAS REUNIONES

Los Consejeros introducen este punto en el Orden del Día y acuerdan que, con carácter general, las reuniones del Consejo de Administración se celebren los martes a las 17:00 horas. Lo que no impide que, por motivos justificados, en ocasiones tengan que celebrarse en distinto día u hora.

4.- RUEGOS Y PREGUNTAS

La señora Alarcón García pide que se les facilite programación de la radio y la televisión con la descripción del contenido de los programas, y equipo o la productora que los realiza.

El Director General dice que también se les va a enviar la plantilla de RTRM con las retribuciones de cada puesto de trabajo.


Y siendo las 19:00 horas, sin más asuntos que tratar, la señora Presidenta levanta la sesión.

LA PRESIDENTA



Fdo. Piedad Alarcón García

EL SECRETARIO



Fdo. Diego Carvajal Rojo

ACTA DE LA SESIÓN DEL CONSEJO DE ADMINISTRACIÓN DE RADIOTELEVISIÓN DE LA REGIÓN DE MURCIA CELEBRADA EL DÍA 27 DE OCTUBRE DE 2015

ASISTENTES:

Presidenta:

D. ^a Piedad Alarcón García

Consejeros:

D. Diego Avilés Correas

D. Manuel González-Sicilia Llamas

D. ^a María Dolores Jara Andújar

D. José Carlos Losada Díaz

D. José María Marín Martínez

D. Pedro Rivera Barrachina

D. ^a Rocío Zamora Medina

Excusa su asistencia:

D. Fulgencio Madrid Conesa

Director General:

D. Diego Pedro García García

Secretario de Actas:

D. Diego Carvajal Rojo

En la ciudad de Murcia, siendo las 17:00 horas del día 27 de octubre de 2015, en la sede de Radiotelevisión de la Región de Murcia, se reúne el Consejo de Administración de Radiotelevisión de la Región de Murcia, con la asistencia de las personas relacionadas al margen.

Tras comprobar la existencia de quórum, se trataron los asuntos incluidos en el orden del día y se adoptaron los acuerdos que se relacionan.

1.- LECTURA Y APROBACIÓN, SI PROCEDE, DEL ACTA DE LA SESIÓN CONSTITUTIVA, CELEBRADA EL DÍA 21 DE SEPTIEMBRE DE 2015

Los señores Consejeros acuerdan que no es necesaria la lectura del acta de la sesión constitutiva, celebrada el día 21 de septiembre de 2015, y la aprueban por unanimidad de los asistentes.

2.- APROBACIÓN, SI PROCEDE, DE LA MODIFICACIÓN DEL ANTEPROYECTO DE PRESUPUESTO DE RTRM PARA EL EJERCICIO 2016 CON OBJETO DE INCLUIR EL ABONO DE PARTE DE LA PAGA EXTRAORDINARIA DE DICIEMBRE DE 2012

Interviene el Director General, señor García García retomando lo tratado en la sesión anterior, en la que el Consejo aprobó el anteproyecto presupuesto de RTRM para 2016. Y ahora se trae su modificación para incorporar al capítulo de personal la devolución del importe de 70 días correspondientes a la paga extra de diciembre 2012. Con esta modificación, el presupuesto de ingresos se aumenta en 27.393 €, cantidad asignada por la Comunidad Autónoma para el abono de 26 días de extra, la cantidad para los 44 días restantes se solicitará en su momento a la nuestra Consejería de adscripción.

Terminada la intervención del Director General, la señora Presidenta somete a votación la modificación del anteproyecto de Presupuesto de la Empresa Pública Regional Radiotelevisión de la Región de Murcia para el ejercicio 2016, que se ha enviado a los señores Consejeros.

Efectuada la votación, el anteproyecto es aprobado por unanimidad de los asistentes.

El anteproyecto se incorpora a esta acta como documento inseparable.

3.- INFORMACIÓN SOBRE LA EJECUCIÓN DEL PRESUPUESTO 2015 DE RTRM

El Director General, señor García García, informa sobre la ejecución del Presupuesto de RTRM para 2015 a 30 de septiembre, que se reproduce a continuación. Se observa que los ingresos por transferencias de la Comunidad Autónoma tienen la periodicidad adecuada para hacer frente en plazo a los gastos comprometidos. La contención de los gastos a septiembre permite augurar que 2015 finalizará con superávit.

| GASTOS | TOTAL PPTO 2015 | TOTAL EJEC 2015 | VARIACIÓN ABSOLUTA | VARIACIÓN % |
|------------------------------------------------|----------------------------|----------------------------|-------------------------------|------------------------|
| GASTOS DE PERSONAL | 3.311.369 | 2.086.895 | 1.224.474 | 63,02% |
| Sueldos y Salarios | 2.426.369 | 1.615.483 | 810.886 | 66,58% |
| Cargas Sociales | 749.000 | 460.851 | 288.149 | 61,53% |
| Otros gtos sociales | 136.000 | | 136.000 | 0,00% |
| APROVISIONAMIENTOS | 390.000 | 759.748 | -369.748 | 194,81% |
| Adquis anticipada oblig. | 390.000 | 290.000 | 100.000 | 74,36% |
| Adquis. y consumo de películas | | 469.748 | -469.748 | |
| GASTOS DE BIENES CORRIENTES Y SERVICIOS | 1.994.000 | 1.146.400 | 847.600 | 57,49% |
| 621 FORTA (cuotas) | 86.000 | 48.627 | 37.373 | 56,54% |
| SGAE | 205.500 | 76.123 | 129.377 | 37,04% |
| AGEDI | 133.100 | 23.580 | 109.520 | 17,72% |
| AISGE | 84.700 | -25.259 | 109.959 | -29,82% |
| VEGAP | 12.100 | 2.425 | 9.675 | 20,04% |
| DAMA | 8.500 | 526 | 7.974 | 6,18% |
| AIE grabaciones audiov. | | 9.606 | -9.606 | |
| Alquileres | 155.300 | 92.407 | 62.893 | 59,50% |
| 622 Reparación y conservación | 173.200 | 54.972 | 118.229 | 31,74% |
| 623 Kantar Media | 135.300 | 61.294 | 74.006 | 45,30% |
| Corresponsales | 36.300 | 29.412 | 6.888 | 81,02% |
| Asesorías (S3, laboral, segur, nom) | 78.700 | 117.377 | -38.677 | 149,15% |
| Otros servicios profesionales | 121.000 | 250.941 | -129.941 | 207,39% |
| Agencias de Noticias | 50.000 | 38.624 | 11.376 | 77,25% |
| Contrato de servicios | 0 | 0 | 0 | |
| 624 Gastos transporte | 1.200 | 69 | 1.131 | 5,72% |
| 625 Prima de Seguros | 9.800 | 7.625 | 2.175 | 77,81% |
| 626 Gastos bancarios | 2.600 | 3.291 | -691 | 126,57% |
| 627 Publicidad | 12.100 | 9.135 | 2.965 | 75,50% |
| Relaciones Públicas | 5.000 | 411 | 4.589 | 8,23% |
| 628 Suministros | 43.000 | 4.089 | 38.911 | 9,51% |
| 629 Enlaces y otras comunicaciones | 162.200 | 112.100 | 50.100 | 69,11% |
| Transporte de la señal | 0 | 0 | 0 | |
| Sistemas audiovisuales(Informat.+emision) | 99.000 | 0 | 99.000 | 0,00% |
| Red Forta | 116.200 | 73.418 | 42.782 | 63,18% |
| Diets y desplazamientos | 70.000 | 33.276 | 36.724 | 47,54% |
| Otros servicios varios(limp. Etc.) | 69.000 | 33.160 | 35.840 | 48,06% |
| Material de oficina y periódicos | 27.200 | 13.576 | 13.624 | 49,91% |
| 630 TRIBUTOS | 97.000 | 75.595 | 21.405 | 77,93% |
| GASTOS FINANCIEROS | 15.000 | 56.808 | -41.808 | 378,72% |
| DOTACIÓN INSOLVENCIAS | | 0 | 0 | |
| | | | 0 | |
| TOTAL GASTOS | 5.710.369 | 4.049.851 | 1.660.518 | 70,92% |
| INGRESOS | V:2 PPTO2015 | | | |
| INGRESOS CORRIENTES | 5.710.369 | 4.584.248 | 1.126.121 | 80,28% |
| Ingresos operac. Vinculadas | | | 0 | |

| | | | | |
|-------------------------------|------------------|------------------|------------------|---------------|
| Ingresos corrientes (Public.) | 200.000 | 428.342 | -228.342 | 214,17% |
| Transf.corrientes | 5.510.369 | 4.132.777 | 1.377.592 | 75,00% |
| Ing. Patrimonial. | | 23.130 | -23.130 | |
| Incram Transf. corrientes | | | 0 | |
| INGRESOS FINANCIEROS | 0 | 121 | -121 | |
| Ingresos Financieros | | 89 | -89 | |
| Imputac. Subv. Capital | | 0 | 0 | |
| Otros Ingresos | | 32 | -32 | |
| TOTAL INGRESOS | 5.710.369 | 4.584.369 | 1.126.000 | 80,28% |

4.- ESCRITO DEL COMITÉ DE EMPRESA DE RTRM AL CONSEJO DE ADMINISTRACIÓN

La señora Presidenta informa del escrito del Comité de Empresa de RTRM solicitando una reunión con el Consejo de Administración para informar de las inquietudes de la plantilla de la empresa y ofrecer su colaboración.

El Consejo acuerda reunirse con el Comité de Empresa el martes día 10 de noviembre, a las 18:00 horas, en la sede de RTRM, y a continuación celebrar sesión ordinaria.

5.- TRATAMIENTO DE LOS INFORMATIVOS Y PROGRAMAS EN 7RM

Este punto del orden del día ha sido solicitado por la señora Alarcón García, quien expone al Consejo el análisis que se reproduce a continuación:

UNA REFLEXIÓN SOBRE LOS INFORMATIVOS DE LA 7RM

"Hicimos un seguimiento del Informativo del día 2-10-2015 a las 14 horas. Del día 7-10-2015, a las 20 horas y del 21-10-2015, a las 14 horas. Distintos días y distinto horario porque a veces una noticia puede arrastrarse varios días y no queríamos que esto ocurriese. Queríamos, simplemente, tomar el pulso a la línea editorial de 7RM.

Nuestra percepción es que, sinceramente, es un informativo confuso y difícil de seguir para el telespectador. Poco contenido para excesiva duración del mismo, seguramente por ello, por ese intento de rellenar un tiempo para el que no cuentan con material suficiente, se multiplica la publicación de los mismos espacios, con totales de los personajes incluidos, llegando a la saturación del espectador que seguro terminará por quitar el informativo ya que, cada revisión de una noticia, se emite con el mismo contenido, en el texto y los mismos totales, no aportando nada nuevo cada aparición del suceso. Para la único que sirve es para repetir hasta la saciedad las intervenciones de los protagonistas que, en la mayoría de las

ocasiones, son los mismos; miembros del Gobierno Regional, a veces sin ninguna justificación o exagerando la importancia de sus manifestaciones.

De esta manera, el día 2-10-2015ª a las 14 horas, en titulares se anuncia la BAJADA DEL PARO EN LA REGIÓN y en esos titulares ya se ofrece un total del Consejero de Desarrollo del Gobierno, Juan Hernández. Pues bien, tras los titulares (VENDIMIA, CONSEJO DE MINISTROS. ELIMINACIÓN DOBLE COMISIÓN EN LOS CAJEROS AUTOMÁTICOS, DEPORTES Y ESTRENO DE AMENÁBAR) y entrando ya en el desarrollo de los contenidos en la noticia sobre la Bajada del Paro, de nuevo entran dos totales del Consejero de Desarrollo. Más un total de Salvador Marín, exconsejero del Gobierno y actual Presidente de Cofidis, que también habla sobre la bajada del paro.

En un tema tan sensible como el paro, la voz de la sociedad está ausente. Ni sindicatos, ni trabajadores, ni oposición. Solo dos voces con el mismo timbre. La aparición de Salvador Marín se percibe como cogida con alfileres, para justificar su presencia en el informativo.

Y sin tener ninguna relación con el tema, sin que el enunciado de los titulares se haya desarrollado, casi de sopetón, se incluye la noticia APROBACIÓN DE LEYES EN EL CONGRESO. Y el total sobre eso es del Diputado del PP, Ayala, y como quiera que el día 2 era viernes y las declaraciones del diputado parecían tomadas en la sede del PP en Murcia debemos entender que se aprovechó la estancia del mismo aquí para sacarlo en el informativo y para eso se buscó una percha donde colgar su presencia. En definitiva se metió con calzador.

Del batiburrillo en que a veces puede convertirse el informativo, de lo poco que se cuida la coherencia del relato en el mismo, nos da idea lo que sigue porque, lejos de continuar con la información nacional, si es que se ha creído oportuno dar paso a ello, se vuelve a lo regional. Asamblea Regional. Ciudadanos amenaza con no aprobar los presupuestos si no se arregla lo del Ayuntamiento de Mazarrón y entra un total del Portavoz de Ciudadanos. Votaciones de cinco mociones en la sesión plenaria, entre ellos la del agua desalada y totales del Jesús Cano Molina del PP, Tovar, del PSOE y la Consejera de Agricultura. PP

Nueva sorpresa y de nuevo información nacional e internacional, sencillamente porque sí. La sensación es que el informativo se va emitiendo conforme se van terminando las piezas, pero como creemos que esto sería muy poco profesional preferimos pensar que es que se tiene una idea muy sui-generis de la realización de un informativo.

Después de este salto en el contenido del informativo de nuevo se entra en lo Regional, SE INAUGURA UNA NUEVA INSTALACIÓN DEL BANCO DE ALIMENTOS. Un total del responsable del banco de alimentos y totales del Alcalde de Murcia y del Delegado del Gobierno, en Murcia.

De nuevo notamos la ausencia de gran parte de la sociedad civil. No hay presencia de afectados por la crisis, no aparece en imágenes nadie que esté ahí para recoger lo que le dan diariamente para subsistir. Los bancos de alimentos se nutren de lo que dan los ciudadanos, en gran medida. La presencia de dos políticos del mismo color nos parece de un partidismo incalificable. Pero no se trata solamente de partidismo, con ser grave, se trata de que no se hace una buena información.

Se inaugura un tramo de la carretera Puerto Lumbreras Lorca. Total del Consejero. Ninguna otra voz de ciudadanos que valoren la importancia del mismo, claro que como era solo un tramo...

Entra una noticia de Yecla, en el colmo del despropósito se nos ofrecen tres totales, del Jefe de Policía de Yecla, de una noticia que asombra por el tratamiento. Se trata de un nuevo edificio para la policía nacional, en esa ciudad, que se construirá en el 2018.

Tres totales para un anuncio de construcción de una nueva comisaría, que aún no ha comenzado las obras, se prevé que sea a final de año y que no finalizará hasta el 2018 con una inversión de tres millones de euros, vamos nada del otro mundo. Si hoy con un anuncio se ofrecen tres totales en el 2018 tendrán que dedicarle un informativo entero.

De nuevo se entra en la Información Nacional y sobre la supresión del doble impuesto en los cajeros automáticos salen totales de Luis de Guindos y dos de Rajoy, pero se da un nuevo salto en el vacío para hablarnos de la Bolsa, el IBEX la atención del asesino de Eva Blanco en Francia, un tiroteo en EE.UU., siete muertos de la aviación rusa en Siria y Rajoy hablándonos de Siria y el Estado Islámico. Atentado en Buenos Aires de la Sinagoga hace un año y nuevamente datos sobre la bajada del paro. MISMO CONTENIDO DE ANTES Y, POR SUPUESTO, MISMO TOTAL DEL CONSEJERO DE TRABAJO, JUAN HERNÁNDEZ, QUE HABLA DE NUEVO, DICRIENDO LO MISMO.

Se nos recuerda la vendimia, el estreno de Amenábar, y el Paro donde, una vez más oímos la misma declaración al respeto del Consejero de Trabajo, con dos totales.

Sí, entra el mismo contenido de antes, sin cambiar nada el texto, sin variar el contenido de los totales. Exactamente el mismo. Se repite igual. Insisto, la sensación es de que se les hace largo el tiempo y no saben como llenarlo. Es difícil hacer un informativo largo, pero que lo dejen en media hora y que lo hagan bien.

Que a un mismo personaje político, el Consejero de Trabajo, se le concedan siete totales, en un mismo informativo, diciendo lo mismo siempre, cae en el ridículo más atroz, solo se justificaría en una televisión de pueblo, dirigida por aficionados, pero como los que dirigen 7RM son profesionales es muy difícil de comprender, o no.

**TOTALES DE FORMACIONES POLÍTICAS EN ESTE INFORMATIVO.
PP, 19. PSOE, 1. CIUDADANOS, 1. IMPOSIBLE CALIFICAR ESTO.**

INFORMATIVO DEL 7-10-2015 A LAS 20 HORAS.

La visión del Informativo del 7-10-2015, a las 20 horas, nos crea la misma incertidumbre. Los titulares están especialmente dedicados a distintos alijos de droga, con declaraciones del Portavoz de la Guardia Civil, y como quiera que uno de los titulares es sobre el Techo de Gasto de los Presupuestos de la comunidad se incluye un total del Consejero de Hacienda. Titulares del tiempo, de deportes y el comienzo del desarrollo del informativo parece más un apartado de sucesos: Narcotráfico, 11 personas detenidas. Alijo en un yate, Policía de Cartagena,

Crimen Cala Cortina. Detenido en Murcia por agresión a su mujer puntos negros en el tráfico y minuto de silencio en la Asamblea Regional por la muerte de la vecina de Beniel, con un total de la Presidenta de la Asamblea hablando al respecto: para hablar de la violencia de género se incluye un total de la Directora General de la Mujer.

Según se nos cuenta en una noticia relacionada con datos facilitados por el CIS la mayoría de los ciudadanos apoyan al Gobierno del PP. Información del Consejo de Gobierno en Puerto Lumbreras, Ley de Dependencia. Un total del Consejero de Hacienda sobre bajada de impuestos y otro total de la Consejera de Cultura sobre Ley de dependencia. Se incluye una información del Ministro de Sanidad para hablarnos de personas sin hogar.

ASAMBLEA REGIONAL: Información de diferentes comisiones ofreciendo totales de representantes de PP, Ciudadanos, Podemos y PSOE. El Presidente del TSJ de la Región de Murcia se reúne con la Presidenta de la Asamblea y se incluye un total del Presidente del TSJ. Día Mundial de Parálisis Cerebral, Certamen de Jóvenes Investigadores de Lorca, Vendedores ambulantes en Cartagena y supresión de impuestos en el Ayuntamiento de Murcia.

Aquí se incluye un total del alcalde Ballesta pero ante nuestra sorpresa, o no, se ofrece una noticia de Lorquí, donde el Ayuntamiento facilitará a cincuenta familias del municipio los libros de texto gratis para el curso y no hay declaraciones del alcalde ni de nadie que lo explique.

Noticias de ámbito nacional e internacional, como en el anterior sin orden ni concierto y así se salta de los problemas de Volkswagen en Navarra y Martorell a la visita del Rey a Estrasburgo y a una reunión de Rajoy con empresarios. Total de Rajoy donde nos cuenta la recuperación económica. Continúan noticias de ámbito nacional, desde Guillermo Zapata al caso Asunta Serna, Josu Ternera, Inundaciones en la Costa Azul, desaparecidos en Guatemala, conflicto Israel-Palestino y de nuevo entramos en un supuesto resumen del contenido de las noticias donde, como ocurre siempre, se repiten las mismas, con el mismo contenido. Entre ellas de nuevo el Consejo de Gobierno en Puerto Lumbreras y de nuevo los totales del Consejero de Hacienda, sobre presupuestos y de la Consejera de Cultura sobre Ley de dependencia.

TOTALES: PP: 11. PSOE: 3 (2 de la Presidenta en el acto institucional violencia de Género). CIUDADANOS: 2. PODEMOS: 2

INFORMATIVO DEL 21-10-2015 A LAS 14 HORAS

Los titulares reflejan el minuto de silencio en Alcantarilla por la muerte de dos trabajadores de la localidad, el congreso de los populares europeos en Madrid, el crimen de los Limoneros, un simulacro de inundaciones en Lorca, deportes y el tiempo. En el desarrollo se ofrece el minuto de silencio en Alcantarilla, dos totales de curiosos del accidente, uno de Urralburu hablando de los problemas laborales. Se habla del aumento de los accidentes entre funcionarios y se ofrecen totales del portavoz del sindicato CSFI y del Director General de Servicios Públicos. Continúan con el crimen de los Limoneros, el cadáver encontrado de un joven en Cartagena, un hombre muerto en la playa de Galúa, en La Manga y ASAMBLEA REGIONAL CON EL TECHO DE GASTO. Esta pieza la abre con un total la Portavoz del Gobierno

Regional (si se amenaza al Gobierno se amenaza a los murcianos) otro del portavoz de Ciudadanos y otro del portavoz del PP en la Asamblea. **(UNA MANERA MUY BURDA DE HACER UNA INFORMACIÓN. SE LE HACE UN BOCADILLO A UNA VOZ PARA DEJARLO SIN RESPIRACIÓN)** continua la información de la Asamblea sobre el tema del agua. Totales del portavoz de Podemos, PSOE, y PP, con el Presidente de la Junta de Regantes.

Noticia sobre la conducción de agua de la desaladora de Águilas al Valle del Guadalentín y obras de regeneración de Portmán. Total del Secretario de Estado, del Consejero de Fomento y Alcalde de La Unión.

Se desarrollan otras noticias como la despedida del Parlamento Español y la entrega de las Antenas de Plata, simulacro de inundaciones en Lorca y **ESCANDALOSAMENTE SE INCLUYE UNA INFORMACIÓN DE LA FÁBRICA DERIVADOS QUÍMICOS ALCANTARILLA, SOLAMENTE PARA SERVIR DE SOPORTE A LA INCLUSIÓN DE UN TOTAL DEL GERENTE DE DICHA EMPRESA. UN PUBLIRREPORTAJE PORQUE NO ENTRAN LAS VOCES DE LAS ASOCIACIONES, DE LOS COLECTIVOS LOCALES QUE TRABAJAN PARA LUCHAR CONTRA LA CONTAMINACIÓN QUE ES INSUFRIBLE EN ESA LOCALIDAD. NINGUNA VOZ DE ALGUIEN QUE CLARIFIQUE EL TEMA. UNA TELEVISIÓN PÚBLICA NO PUEDE HACER DE PORTAVOZ DE UNA EMPRESA PARA QUE ESTA VENDA UNA MOTO A LOS ESPECTADORES, SIN OFRECER LA POSIBILIDAD DE QUE LOS AFECTADOS POR LA CONTAMINACIÓN QUE SUFREN TENGAN VOZ.**

De nuevo se supone que entramos en la información nacional porque se incluyen noticias sobre la detención del tesorero de CDC en Barcelona y de Artur Mas formando la constitución del Parlamento Catalán.

Parlamento en Madrid con total de Pedro Sánchez, dos totales de Rajoy, uno de Antonio Hernando otro de la Vicepresidenta Sáenz de Santamaría y otro de Posadas. Para hablar de Presupuestos se incluye un total de Montoro.

Información del Congreso de los populares europeos en Madrid.

Información de encuestas electorales—el PP ganaría las próximas elecciones, según esta información—rescates de inmigrantes por un barco español, Yemen, bloqueo de envío de medicinas, Búsqueda del Chapo Guzmán, estudiantes desaparecidos en México.

Y sí, después de este batiburrillo donde no sabemos qué televisión estamos viendo se regresa al techo de gasto y de nuevo con el mismo contenido y los mismos totales se incluye el muy repetido de la portavoz del Gobierno Regional.

Otra vez el minuto de silencio en Alcantarilla, el juicio de los limoneros y la entrega de las Antenas de plata (suponemos que esta manera de hacer pretende recordar continuamente lo que se está ofreciendo, porque se supone que todo el mundo no está desde el comienzo siguiendo el informativo pero el resultado es penoso, lo que el espectador percibe es que no hay orden ni concierto en la realización).

Y así, vuelta al techo de gasto de comunidad y, cómo no, vuelta a ofrecer unos titulares muy meditados. Total del Portavoz del Gobierno Regional, total del Portavoz de Ciudadanos y total del Portavoz del PP en la Asamblea, Todo esto sobre el mismo tema.

(DE NUEVO SE REALIZA EL BOCADILLO DEL QUE HABLAMOS EN OTRA OCASIÓN CON ALGÚN MIEMBRO DE LA OPOSICIÓN) Y esto no podemos pensar que sea casualidad, es algo muy meditado, es una burda manipulación en toda regla.

Se celebra el cincuenta aniversario de la Academia General del Aire. Totales del Jefe del Estado Mayor y del Director de la Academia.

Y no sabemos los motivos pero otra vez aparece el minuto de silencio en Alcantarilla, por la muerte de dos vecinos trabajadores en Murcia, pero ahora salen imágenes del lugar del siniestro y lejos de ofrecer opiniones de expertos en riesgos laborales, de sindicatos que puedan ofrecer datos concretos se nos ofrecen totales de un testigo (testigo a medias porque no los vio caer) y de curiosos que no tenían otra cosas que hacer, y que están allí para ver. NINGÚN EXPERTO, TODO ESPECTÁCULO.

De nuevo el llamado juicio de los Limoneros y una noticia sobre la ordenación del taxi en Puerto Lumbreras. Siete totales se ofrecieron entre taxistas y usuarios. UNA DESMESURA. UNA NUEVA ORDENACIÓN DEL TAXI EN PUERTO LUMBRERAS, NO PUEDA DAR PARA SIETE TOTALES, TODOS COMPLACIENTES CON LA MEDIDA. NINGUNA NOTICIA DARIA PARA ESO, EN UN INFORMATIVO NORMAL.

TOTALES: PP, 14. PSOE, 4. CIUDADANOS, 2. PODEMOS, 2

ES PENOSO VER EL INFORMATIVO. SIN ORDEN, SIN CONCIERTO, SIN UN MODELO IDENTIFICABLE. UNA AGLOMERACIÓN DE NOTICIAS, NO IMPORTA SI EL ÁMBITO ES LOCAL, REGIONAL, NACIONAL O INTERNACIONAL, DONDE SOLO SE BUSCA TENER LA OPORTUNIDAD DE INCLUIR LOS MÁXIMOS TOTALES POSIBLES DE LOS MIEMBROS DEL GOBIERNO O DEL PARTIDO QUE GOBIERNA”.

UNA REFLEXIÓN SOBRE EL PROGRAMA EL DARDO DEL 1 DE JULIO AL 6 DE OCTUBRE. EL DARDO DEFINE SU CONTENIDO DE LA SIGUIENTE MANERA

“Los temas de actualidad que más preocupan e interesan a los ciudadanos de nuestra Región analizados desde todos los puntos de vista por periodistas de diferentes medios y los especialistas con más prestigio. Una cita ineludible antes del informativo para formarse una opinión propia no sólo sobre la política, sino sobre cualquier cuestión de las que se habla en la calle. Eso sí, con nuestros particulares y plurales puntos de vista. . “

Y efectivamente es así, según su particular punto de vista; lo de plural ya es otra cosa ,porque si es cierto que después del estreno del programa con Iñiesta se invitó, en sucesivos días, a representantes de Cs, Plataforma Antidesahucios, PSOE, PODEMOS, Plataforma pro Soterramiento y Cáritas, hubieron días continuados en que los invitados siempre eran del PP: del 13 al 16 intervinieron tres representantes del PP y uno del PSOE y del 7 de septiembre al 11 del mismo mes fueron cuatro los representantes del PP y uno de Ahora Murcia.

Pero si es cierto que el papel aguanta las mejores intenciones, no es menos cierto que los datos, al final, son muy elocuentes y estos datos nos hablan de que, desde el 1 de julio del 2015 al 6 de octubre, los resultados de aparición de personajes en este programa arrojan el siguiente balance:

**PP: 14, PSOE: 5, Cs: 4, AHORA MURCIA: 2, PODEMOS: 1, CAMBIEMOS MURCIA: 1
TODOS: 1**

EL DOBLE DE LAS APARICIONES CORRESPONDE AL PP.

ANTE ESTO, POCO PODEMOS AÑADIR NOSOTROS. LOS DATOS SON MUY ELOCUENTES.

Tras felicitar a la señora Alarcón García por el trabajo realizado, se abre un vivo debate entre los consejeros sobre la necesidad de mejorar la calidad de los contenidos y sobre el método más adecuado para controlarlos.

El señor Losada Díaz, que considera que los consejeros deben contribuir a aumentar la calidad de contenidos, propone hacer llegar el informe a CBM, conocer las explicaciones de la empresa y ampliar el estudio en número de programas analizados y con períodos más amplios. Para ello habrá que decidir sobre la contratación de una empresa externa.

El Director General informa a los consejeros que el Departamento de Control del Servicio Público de Comunicación elabora mensual y trimestral certificaciones sobre los contenidos y su adecuación a las obligaciones de servicio públicos. Estos informes han sido solicitados por un consejero y se van a enviar a los demás para general conocimiento.

La señora Zamora Medina se compromete a diseñar la metodología a emplear en el análisis de los contenidos y el esquema de trabajo que debería seguir la empresa con la que se contrate el estudio. El señor Losada Díaz y ella traerán una propuesta para la reunión del 10 de noviembre.

La señora Jara Andújar, a la luz del informe realizado por la señora Alarcón García, considera que se vulnera el Acuerdo Marco, el Contrato Programa y la Ley.

6.- RUEGOS Y PREGUNTAS

El Director General informa al Consejo del dictamen aprobado por la Comisión de Asuntos Generales de la Asamblea Regional para modificación

Ley de creación de RTRM, y los procesos en marcha en la Asamblea Regional para la modificación Ley de Transparencia, en la que se incluye el mandato al Gobierno regional para que elabore un nuevo proyecto de Ley de RTRM en el plazo de un mes, y una moción también del Grupo Socialista para que la Asamblea cree una ponencia que elabore una Ley regional de Comunicación Audiovisual.

El señor Losada Díaz pide que se aumente el contenido infantil y juvenil en la programación de 7RM. El Director General le responde que es muy difícil por el elevado coste de estos programas y porque la audiencia se dirige a las cadenas temáticas.

Por último, la señora Jara Andújar recuerda que en la anterior reunión solicitó un Plan de Actividades 2016. Al no haberlo recibido entiende que aún no está elaborado. Y solicita la oferta de CBM.

Y siendo las 19:30 horas, sin más asuntos que tratar, la señora Presidenta levanta la sesión.

LA PRESIDENTA



Fdo. Piedad Alarcón García

EL SECRETARIO



Fdo. Diego Carvajal Rojo

**ACTA DE LA SESIÓN DEL CONSEJO DE ADMINISTRACIÓN DE RADIOTELEVISIÓN
DE LA REGIÓN DE MURCIA CELEBRADA EL DÍA 10 DE NOVIEMBRE DE 2015**

ASISTENTES:

Presidenta:

D. ^a Piedad Alarcón García

Consejeros:

D. Diego Avilés Correas

D. Manuel González-Sicilia Llamas

D. ^a María Dolores Jara Andújar

D. José Carlos Losada Díaz

D. Fulgencio Madrid Conesa

D. José María Marín Martínez

D. Pedro Rivera Barrachina

D. ^a Rocío Zamora Medina

Director General:

D. Diego Pedro García García

Secretario de Actas:

D. Diego Carvajal Rojo

En la ciudad de Murcia, siendo las 19:00 horas del día 10 de noviembre de 2015, en la sede de Radiotelevisión de la Región de Murcia, se reúne el Consejo de Administración de Radiotelevisión de la Región de Murcia, con la asistencia de las personas relacionadas al margen.

Tras comprobar la existencia de quórum, se trataron los asuntos incluidos en el orden del día y se adoptaron los acuerdos que se relacionan.

Antes del inicio de la sesión, a las 18:00 horas, el Consejo de Administración de RTRM, según lo acordado en su sesión del 27 de octubre, recibe al Comité de Empresa, atendiendo la petición formulada por los representantes de los trabajadores de RTRM.

Comienza la reunión con la presentación de los miembros del Comité de Empresa, finalizada la cual, y por cuestiones de operatividad, sólo permanecen la presidenta, Doña Marta Ferrero, y el secretario, D. Francisco Javier Martínez.

Estos entregan al Consejo de Administración un Informe relativo a la situación de la empresa 29 meses después del ERE, cuyo contenido van exponiendo de viva voz y contestando a las preguntas que les formulan los consejeros. El Informe se adjunta a la documentación de la sesión que posteriormente celebrará el Consejo.

Terminada la exposición del Comité de Empresa, y sin su presencia, el Consejo de Administración solicita al Director General su opinión sobre lo expuesto por el Comité y le pide que haga cuantas matizaciones o aclaraciones considere necesarias. Así lo hace el señor García García, lo que permite a los Consejeros tener una visión adecuada de la situación laboral de la empresa.

Tras lo anterior, y cuando son las 19:00 horas, comienza la sesión del Consejo de Administración con el siguiente Orden del Día

1.- LECTURA Y APROBACIÓN, SI PROCEDE, DEL ACTA DE LA SESIÓN ANTERIOR, CELEBRADA EL DÍA 27 DE OCTUBRE DE 2015

Los señores Consejeros acuerdan que no es necesaria la lectura del acta de la sesión anterior, celebrada el día 27 de octubre de 2015, y la aprueban por unanimidad.

2.- APROBACIÓN, SI PROCEDE, DE LA MODIFICACIÓN DEL PRESUPUESTO DE RTRM PARA EL EJERCICIO 2015 CON OBJETO DE INCORPORAR EL SUPERÁVIT DE LAS CUENTAS ANUALES 2014, QUE ASCIENDE A 442.583,99 EUROS

El Director General, señor García García, expone que esta modificación tiene por objeto incorporar al Presupuesto de RTRM para 2015 el superávit

resultante de la Cuentas Anuales del ejercicio 2014, que ascendió a 442.583,99 euros. Esta incorporación, autorizada por la Consejería de Cultura y Portavocía, se destina a una doble finalidad. Por un lado, a compensar el déficit del ejercicio 2013, que fue de 258.739,89 euros, a ello se destina una aportación corriente por la misma cuantía. Y, por otro lado, los 183.844,10 euros restantes se aplican como subvención de capital para la financiación de las inversiones necesarias para RTRM, entre las que figura la reforma integral del local cedida por el Consejo de Gobierno para que sea sede de la emisora Onda Regional en Cartagena.

Terminada la intervención del Director General, la señora Presidenta somete a votación la modificación del presupuesto de la Empresa Pública Regional Radiotelevisión de la Región de Murcia para el ejercicio 2015 con objeto de incorporar el superávit de las cuentas anuales 2014, que asciende a 442.583,99 €. El presupuesto modificado se ha enviado a los señores Consejeros junto con la convocatoria de la sesión.

Efectuada la votación, la modificación del presupuesto es aprobada por unanimidad, y se incorpora a esta acta como documento inseparable.

3.- PROPUESTA METODOLÓGICA PARA EL ANÁLISIS DE LOS CONTENIDOS DE LA TELEVISIÓN AUTONÓMICA

La señora Zamora Medina y el señor Losada Díaz exponen la propuesta metodológica que han elaborado para estudiar la pluralidad y equilibrio del servicio público ofrecido por los espacios informativos de la radio y la televisión autonómicas. Esta propuesta, que ha sido enviada previamente a los señores Consejeros, tiene por objetivos conocer la existencia y el grado de politización de la información de actualidad, de institucionalización de la información de actualidad y la pluralidad y proporcionalidad de los contenidos.

Ambos consejeros explican que es una propuesta abierta a sugerencias, que el tiempo mínimo de análisis debería ser de un mes y que debe ser el equipo que la lleve a cabo el que decida el periodo de tiempo concreto en que haya de realizarse.

Tanto la señora Zamora Medina como el señor Losada Díaz dejan claro que su propuesta está abierta a todo tipo de sugerencias y que debe dar lugar a un debate sosegado.

El Consejo acuerda debatirla en las próximas sesiones y, cuando el documento esté finalizado, que por los servicios de RTRM se tramite la contratación del correspondiente trabajo de campo.

4.- RUEGOS Y PREGUNTAS

El Director General, señor García García, informa que se hecho llegar el informe de la señora Alarcón García a la empresa CBM, la cual va a preparar una respuesta. La primera reacción de CBM es que se han hecho más de 700 informativos desde abril, por lo que la muestra es insuficiente y que se debe partir de la separación de los actos de Gobierno y de los actos de los partidos políticos.

El señor Losada Díaz, eleva al Consejo una queja sobre el programa "Murcia, lo primero", que dice textualmente:

"Con fecha de 2 de noviembre se produce la emisión del programa de información de actualidad Murcia Lo Primero, Especial 100 días del Gobierno de la Región de Murcia.

Me gustaría elevar una crítica a la emisión de programas informativos realizados bajo los parámetros de éste en su edición del 2 de noviembre. Con la excusa de la realización de un programa informativo sobre los 100 primeros días de Gobierno en la Región, se realiza y se programa un espacio fundamentalmente propagandístico, sin tapujos y sin medida. Durante 1 hora y 20 este espacio se limita a loar las medidas valientes y estratégicas adoptadas por el Presidente de la Región y su equipo, sin rastro de sentido crítico, sin ningún tipo de equilibrio, sin análisis y rigor, en un "copia y pega" del discurso gubernamental, borrando al resto de los actores protagonistas de la práctica totalidad de las decisiones de Gobierno.

Quiero hacer llegar mi queja desde este Consejo para que llegue en forma de pregunta al responsable de los contenidos, para que nos ofrezca, si es posible, una aclaración al respecto".

Por su parte, el señor Marín Martínez dice que le han informado que en el programa El Dardo se han dado instrucciones para que no haya debates políticos por las elecciones y que, a su juicio, no se deben quitar los debates en periodo electoral.

Le responde el Director General que no se han dado instrucciones de suprimir los debates en El Dardo, de hecho están siendo entrevistados responsables políticos. Lo que se ha advertido con carácter general a CBM es que en periodo electoral se vele especialmente para garantizar el respeto al pluralismo político y social, y la igualdad, la proporcionalidad y la neutralidad informativa, según dispone la Junta Electoral Central en su Instrucción 4/2011, de 24 de marzo (de la cual se entrega una copia a los consejeros).

Por último, se acuerda que la próxima sesión del Consejo se celebre el martes 24 de noviembre, a las 18:00 horas, para aprobar el Plan de Cobertura Informativa de RTRM para las elecciones generales del 20 de diciembre, al que obliga la citada Instrucción de la Junta Electoral Central.


Y siendo las 20:45 horas, sin más asuntos que tratar, la señora Presidenta levanta la sesión.

LA PRESIDENTA



Fdo. Piedad Alarcón García

EL SECRETARIO



Fdo. Diego Carvajal Rojo



ACTA DE LA SESIÓN DEL CONSEJO DE ADMINISTRACIÓN DE RADIOTELEVISIÓN DE LA REGIÓN DE MURCIA CELEBRADA EL DÍA 24 DE NOVIEMBRE DE 2015

ASISTENTES:

Presidenta:

D. ^a Piedad Alarcón García

Consejeros:

D. Diego Avilés Correas

D. Manuel González-Sicilia Llamas

D. ^a María Dolores Jara Andújar

D. José Carlos Losada Díaz

D. Fulgencio Madrid Conesa

D. José María Marín Martínez

D. Pedro Rivera Barrachina

D. ^a Rocío Zamora Medina

Director General:

D. Diego Pedro García García

Secretario de Actas:

D. Diego Carvajal Rojo

En la ciudad de Murcia, siendo las 18:00 horas del día 24 de noviembre de 2015, en la sede de Radiotelevisión de la Región de Murcia, se reúne el Consejo de Administración de Radiotelevisión de la Región de Murcia, con la asistencia de las personas relacionadas al margen.

Tras comprobar la existencia de quórum, se trataron los asuntos incluidos en el orden del día y se adoptaron los acuerdos que se relacionan.

1.- LECTURA Y APROBACIÓN, SI PROCEDE, DEL ACTA DE LA SESIÓN ANTERIOR, CELEBRADA EL DÍA 10 DE NOVIEMBRE DE 2015

Los señores Consejeros acuerdan que no es necesaria la lectura del acta de la sesión anterior, celebrada el día 10 de noviembre de 2015, y la aprueban por unanimidad.

2.- APROBACIÓN, SI PROCEDE, DEL PLAN DE COBERTURA INFORMATIVA PARA LAS ELECCIONES GENERALES DEL 20 DE DICIEMBRE DE 2015

El Director General de RTRM, señor García García, interviene y explica a los señores Consejeros el Plan de Cobertura Informativa y de Espacios de Propaganda Electoral de Televisión Autonómica de Murcia (7TV Región de Murcia) y de Onda Regional de Murcia para las Elecciones Generales a celebrar el 20 de diciembre de 2015, cuyo texto se les ha enviado junto con la convocatoria de la sesión.

La cobertura informativa incluye a los grupos políticos significativos, siguiendo el criterio de la Junta Electoral Central (JEC). Para estas elecciones, RTRM ha realizado una consulta verbal con la Junta Electoral Provincial (JEP) sobre qué procesos electorales recientes habría que tomar como referencia para conferir la condición de grupo político significativo. El criterio de la JEP es dar una interpretación amplia a la expresión "recientes procesos electorales". Por eso se han tomado como referencia los resultados en las Elecciones Europeas de 2014 y en las Autonómicas de 2015, y se ha considerado grupos políticos significativos a Podemos, Ciudadanos, Izquierda Unida y UPyD.

Por lo que se refiere a la cobertura informativa, el plan se divide, para cada medio, en cuatro partes: apertura y cierre de campaña, información electoral, entrevistas y debates. En cuando a éstos, se propone un debate entre los candidatos de los dos partidos (PP y PSOE) que obtuvieron representación por la circunscripción de Murcia en las Elecciones Generales de 2011 y un debate con candidatos de estos partidos y de los grupos políticos significativos. En una reunión previa con los responsables de campaña de los seis partidos, hubo quien propuso cambiar las fechas de las entrevistas, celebrando primero la entrevista a dos y hacer la de a seis partidos más cerca del final de campaña. El Director informa de esto, por si el Consejo quiere pronunciarse expresamente.

A continuación, la señora Presidenta abre un turno de intervenciones, en el que los señores consejeros exponen su parecer acerca de la propuesta presentada.

Tras las intervenciones, el señor Madrid Conesa propone que en la apertura y cierre de campaña los grupos políticos significativos tengan 2 minutos en vez del minuto que se propone. Como alternativa, la señora Zamora Medina propone para la apertura y cierre los grupos políticos significativos tengan una conexión de 1 minuto y 30 segundos.

Tras un debate, finalmente la señora Presidenta somete a votación la propuesta de ampliar la conexión de los grupos políticos significativos a 1 minuto y 30 segundos, que es aprobada por seis votos a favor (emitidos por la señora Alarcón García, la señora Jara Andújar, el señor Losada Díaz, el señor Madrid Conesa, el señor Marín Martínez y la señora Zamora Medina) y tres en contra (emitidos por el señor Avilés Correas, el señor González-Sicilia Llamas y el señor Rivera Barrachina).

El señor Rivera Barrachina explica su voto en contra:

"Voto en contra a cualquier modificación porque mi voto es favorable a la aprobación del plan tal y como se ha presentado al Consejo de Administración.

Es un plan que ha sido debatido previamente con los representantes de los distintos partidos políticos afectados por aquel.

Además de ello, entiendo que refleja debidamente la proporcionalidad en atención a los resultados de las anteriores elecciones generales y tiene en cuenta a los partidos minoritarios.

Igualmente quiero señalar que se ha producido incluso una cesión de tiempos por parte del Partido Popular y del Partido Socialista a favor de dichos partidos minoritarios en aras de favorecer y garantizar así la pluralidad democrática.

Aumentar los tiempos de los partidos minoritarios manteniendo los del resto, supondría alterar la regla de la proporcionalidad, que se ha de respetar necesariamente al tratarse un medio público.

Igualmente confío en el criterio profesional y técnico expresado por la Dirección General sobre la duración máxima recomendada de cada segmento".

A continuación, el señor Madrid Conesa propone que en la información de campaña se aumente de 45 segundos a 1 minuto el tiempo dedicado a los grupos políticos significativos.

Se somete a votación esta propuesta, que es rechazada por cinco votos en contra (emitidos por la señora Alarcón García, el señor Avilés Correas, el señor González-Sicilia Llamas, la señora Jara Andújar y el señor Rivera Barrachina) y cuatro votos a favor (emitidos por el señor Losada Díaz, el señor Madrid Conesa, el señor Marín Martínez y la señora Zamora Medina).

A continuación, el señor Madrid Conesa propone que la duración de las entrevistas sea de 20 minutos para todos los partidos.

Se somete a votación esta propuesta que es rechazada por cinco votos en contra (emitidos por la señora Alarcón García, el señor Avilés Correas, el señor González-Sicilia Llamas, la señora Jara Andújar y el señor Rivera Barrachina) y cuatro votos a favor (emitidos por el señor Losada Díaz, el señor Madrid Conesa, el señor Marín Martínez y la señora Zamora Medina).

Por último, el señor Madrid Conesa propone alterar el orden de los debates y celebrar el 5 de diciembre el del PP y PSOE y el día 12 el de las seis formaciones políticas.

Se somete a votación esta propuesta que es rechazada por cinco votos en contra (emitidos por la señora Alarcón García, el señor Avilés Correas, el señor González-Sicilia Llamas, la señora Jara Andújar y el señor Rivera Barrachina) y cuatro votos a favor (emitidos por el señor Losada Díaz, el señor Madrid Conesa, el señor Marín Martínez y la señora Zamora Medina).

En consecuencia, el texto aprobado por el Consejo de Administración es el siguiente:

ELECCIONES GENERALES: 20 DE DICIEMBRE DE 2015

PLAN DE COBERTURA INFORMATIVA Y DE ESPACIOS PARA PROPAGANDA ELECTORAL DE TELEVISIÓN AUTONÓMICA DE MURCIA (7 TV REGIÓN DE MURCIA) Y DE ONDA REGIONAL DE MURCIA

Partidos que obtuvieron representación en el Congreso de los Diputados por la circunscripción de Murcia en las elecciones generales celebradas el 20 de noviembre de 2011

| Partido | % Votos |
|---------|---------|
| PP | 64,27 |
| PSOE | 20,95 |

Fuente: Ministerio del Interior

Partidos considerados "grupos políticos significativos" por el porcentaje de votos obtenidos en las elecciones al Parlamento Europeo celebradas el 26 de mayo de 2014 y en las elecciones autonómicas celebradas el 24 de mayo de 2015

| Partido | Autonómicas | PE |
|------------|-------------|-------|
| Podemos | 13,15% | |
| Ciudadanos | 12,50% | |
| IUV-RM | | 9,73% |
| UPyD | | 9,46% |

Fuente: Ministerio de Interior y Comunidad Autónoma

En los bloques de información sobre la campaña electoral, el tiempo dedicado a cada partido se ajusta ponderadamente a los porcentajes anteriores, siendo el orden de mayor a menor, en cumplimiento de la Instrucción 4/2011, de 24 de marzo, de la Junta Electoral Central, modificada por la Instrucción 1/2015, de 15 de abril.

I.- Televisión Autónoma de Murcia (7 TV Región de Murcia)

1. OFERTA DE ESPACIOS DE INFORMACIÓN ELECTORAL

APERTURA DE CAMPAÑA (4 DE DICIEMBRE)

7 TV Región de Murcia realizará un programa informativo especial el día de inicio de campaña (4 de diciembre) de 00:00 a 00:28 horas, retransmitiendo en directo la pegada de carteles, con conexiones por este orden y duración:

- 1) Entrada, 3 min
- 2) Conexión regional, 20 s
- 3) PP, 6 min
- 4) Conexión regional, 20 s
- 5) PSOE, 3 min
- 6) Conexión regional, 20 s
- 7) Podemos, 1 min y 30 s
- 8) Conexión regional, 20 s
- 9) Ciudadanos, 1 min y 30 s
- 10) Conexión regional, 20 s
- 11) UPeC-IU, 1 min y 30 s
- 12) Conexión regional, 20 s
- 13) UPyD, 1 min y 30 s

- 14) Conexiones nacionales, 6 min
- 15) Salida, 2 min

CIERRE DE CAMPAÑA (18 DE DICIEMBRE)

7 TV Región de Murcia realizará un programa informativo especial el día de cierre de campaña (18 de diciembre) de 23:32 a 24:00 horas con conexiones por este orden y duración:

- 1) Entrada, 3 min
- 2) Conexión regional, 20 s
- 3) PP, 6 min
- 4) Conexión regional, 20 s
- 5) PSOE, 3 min
- 6) Conexión regional, 20 s
- 7) Podemos, 1 min y 30 s
- 8) Conexión regional, 20 s
- 9) Ciudadanos, 1 min y 30 s
- 10) Conexión regional, 20 s
- 11) UPeC-IU, 1 min y 30 s
- 12) Conexión regional, 20 s
- 13) UPyD, 1 min y 30 s
- 14) Conexiones nacionales, 6 min
- 15) Salida, 2 min

DÍA DE LAS ELECCIONES (20 DE DICIEMBRE)

7 TV Región de Murcia realizará un programa informativo especial el Día de las Elecciones (20 de diciembre) que comenzará a las 19:55 horas y tendrá una duración de entre 3 y 4 horas.

INFORMACIÓN ELECTORAL DURANTE LA CAMPAÑA

7 TV Región de Murcia emitirá los siguientes espacios de información electoral durante el período de campaña (del 4 al 18 de diciembre):

- 9 minutos de información todos los días de campaña (lunes a domingo) en los informativos 7 Noticias 1 (14:00 h) y 7 Noticias 2 (20:00 h), con este orden y duración:
 - 1) Entrada, 30 s
 - 2) PP, 3 min y 30 s
 - 3) PSOE, 1 min y 45 s
 - 4) Podemos, 45 s
 - 5) Ciudadanos, 45 s
 - 6) UPeC-IU, 45 s

7) UPyD, 45 s.

8) Salida, 15 s

- 9 minutos, de lunes a viernes, en el los informativos 7 Noticias Matinal (08:00) y 7 Noticias 3 (24:00), con el mismo orden y duración del apartado anterior.

ENTREVISTAS

7 TV Región de Murcia realizará durante el período de campaña electoral las siguientes entrevistas, de 20 minutos de duración cada una para los partidos políticos que obtuvieron escaño por la circunscripción de Murcia en las elecciones generales del 20 de noviembre de 2011, y de 10 minutos para los "grupos políticos significativos". Las entrevistas se emitirán a las 21:00 horas.

PP: Días 4, 8, 10, 11, 16 y 18 de diciembre.

PSOE: Días 7, 9 y 17 de diciembre.

Podemos: Día 14 de diciembre.

Ciudadanos: Día 15 de diciembre.

UPeC-IU: Día 13 de diciembre.

UPyD: Día 6 de diciembre.

DEBATES

7 TV Región de Murcia y Onda Regional de Murcia emitirán simultáneamente, y en directo, dos debates. Uno, entre los dos partidos (PP y PSOE) que obtuvieron representación en el Congreso de los Diputados en las elecciones generales de 2011; y otro, con estos partidos y con los grupos políticos significativos. Los debates se emitirán a las 21:00 horas los siguientes días:

Sábado 5 de diciembre: PP, PSOE, Podemos, Ciudadanos, UPeC-IU y UPyD.

Sábado 12 de diciembre: PP y PSOE.

2. OFERTA DE ESPACIOS GRATUITOS PARA PROPAGANDA ELECTORAL

01) 7 TV Región de Murcia pone a disposición de la Junta Electoral Provincial dos bloques de espacios gratuitos de propaganda electoral durante todos los días de la campaña electoral (4 a 18 de diciembre), distribuidos de la siguiente forma:

(240 minutos)

1 Bloque: de 7:51 a 8:00 horas

2 Bloque: de 13:53 a 14:00 horas

El orden de los microespacios de propaganda electoral y el tiempo de cada partido lo establecerá la Junta Electoral.

02) El contenido a emitir deberá contar con calidad "broadcast" para su emisión. Para evitar pérdidas de calidad por transcodificación, se recomienda que el material se entregue en MXF OP1a XDCAM HD422 1080i50, audio 24 bits, que es el formato que no requiere transcodificación en nuestros sistemas. Con, al menos, 2 canales de audio y preferiblemente con 8. Niveles de vídeo según estándar broadcast y nivel de audio de referencia -20 dBfs, sin superar -8 dBfs en los picos.

03) Todas las grabaciones deberán ir acompañadas de una ficha técnica que contenga su duración exacta y la especificación sonora o textual de su comienzo y final.

04) Las grabaciones deberán estar a disposición de RTRM con una antelación mínima de 12 horas respecto de su hora de emisión. Los partidos políticos facilitarán a RTRM, a través de las direcciones de correo electrónico elecciones2015@rtrm.es y elecciones2015@7tvregiondemurcia.es, el enlace de descarga en Internet, denominación del fichero y claves en caso de ser necesarias, que permita realizar la descarga del archivo por FTP o desde servicios en la nube (tipo wetransfer, dropbox, etc.).

05) La fórmula de presentación para todos los espacios será:

INICIO: "En cumplimiento de lo establecido por la Legislación Electoral vigente, emitimos el espacio gratuito de propaganda electoral cedido a/al..."

FINAL: "En cumplimiento de lo establecido en la Legislación Electoral vigente, les hemos ofrecido el espacio gratuito de propaganda electoral cedido a/al..."

06) Si una grabación excediera del tiempo establecido, se procederá a la interrupción de la emisión del espacio cedido en el momento en que finalice el tiempo atribuido y antes de la emisión de la fórmula final.

07) La distribución de estos espacios gratuitos, una vez adjudicados por la Junta Electoral, será inalterable.

08) En caso de no recibir cualquiera de los programas otorgados, su tiempo de emisión será eliminado, adelantándose la programación del resto.

Para cualquier consulta, los representantes de las formaciones políticas deberán ponerse en contacto con el Responsable del Control del Servicio Público, Francisco Martínez-Campos

Teléfono 618 68 01 27- 968 920 800

Correo electrónico francisco.martinezcamos@rtrm.es).


Calle de La Olma, 27-29, 3005 Murcia

II.- Onda Regional de Murcia

1. OFERTA DE ESPACIOS DE INFORMACIÓN ELECTORAL

APERTURA DE CAMPAÑA (4 DE DICIEMBRE)

Onda Regional de Murcia realizará un programa informativo especial con el inicio de campaña, que comenzará a las 23:58 horas del día 3 de diciembre y finalizará a las 00:19 horas del día 4, retransmitiendo en directo la pegada de carteles, por este orden y duración:

- 
1. Entrada, 2 min
 2. Conexión, 20 s
 3. PP, 6 min
 4. Conexión, 20 s
 5. PSOE, 3 min
 6. Conexión, 20 s
 7. Podemos, 1 min y 30 s
 8. Conexión, 20 s
 9. Ciudadanos, 1 min y 30 s
 10. Conexión, 20 s
 11. UPeC-IU, 1 min y 30 s
 12. Conexión, 20 s
 13. UPyD, 1 min y 30 s
 14. Salida, 2 min

CIERRE DE CAMPAÑA (DÍA 18 DE DICIEMBRE)

Onda Regional de Murcia retransmitirá en directo, de 23:39 a 24:00 horas, los actos cierre de campaña, por este orden y duración:

1. Entrada, 2 min
2. Conexión, 20 s
3. PP, 6 min
4. Conexión, 20 s
5. PSOE, 3 min
6. Conexión, 20 s
7. Podemos, 1 min y 30 s
8. Conexión, 20 s
9. Ciudadanos, 1 min y 30 s
10. Conexión, 20 s
11. UPeC-IU, 1 min y 30 s
12. Conexión, 20 s
13. UPyD, 1 min y 30 s

14. Salida, 2 min

DÍA DE LAS ELECCIONES (20 DE DICIEMBRE)

Onda Regional de Murcia realizará dos programas informativos especiales el Día de las Elecciones (20 de diciembre), el primero de 08:00 a 14:30 horas y el segundo de 20:00 a 24:00 horas.

INFORMACIÓN ELECTORAL DURANTE LA CAMPAÑA (4 A 18 DE DICIEMBRE)

Onda Regional de Murcia elaborará todos los días de campaña electoral un resumen de las informaciones de la prensa nacional y regional dedicadas a las elecciones, que se emitirá de 07:44 a 07:49 horas.

En los Boletines Informativos de las 10:00, 11:00, 12:00, 13:00, 17:00, 18:00 y 19:00 horas se incluirá un minuto de batería de titulares electorales.

Onda Regional emitirá durante la campaña los siguientes espacios de información electoral:

Diario, de 14:51 a 15:00 horas.

De lunes a viernes, de 06:51 a 07:00 horas, de 07:51 a 08:00 horas (redifusión) y de 20:21 a 20:30 horas.

Sábados y domingos: de 08:35 a 08:44 horas y de 23:06 a 23:15 horas.

El orden y el tiempo asignado a cada partido en los citados espacios de información electoral será:

- 1) Careta de apertura, 20 s
- 2) PP, 3 min y 30 s
- 3) PSOE, 1 min y 45 s
- 4) Podemos, 45 s
- 5) Ciudadanos, 45 s
- 6) UPeC-IU, 45 s
- 7) UPyD, 45 s.
- 8) Careta de cierre, 20 s

ENTREVISTAS

Onda Regional de Murcia realizará durante el período de campaña electoral las siguientes entrevistas, de 30 minutos de duración cada una para los grupos políticos que obtuvieron escaño por la circunscripción de Murcia en las elecciones generales de 2011, y de 15 minutos para los "grupos políticos significativos". Las

entrevistas se emitirán de 9:30 a 10:00 horas, excepto los domingos 6 y 13, que se serán a las 9:45 horas.

PP: Días 4, 8, 10, 11, 16 y 18 de diciembre.

PSOE: Días 7, 9 y 17 de diciembre.

Podemos: Día 14 de diciembre.

Ciudadanos: Día 15 de diciembre.

UPeC-IU: Día 13 de diciembre.

UPyD: Día 6 de diciembre.

2. OFERTA DE ESPACIOS GRATUITOS PARA PROPAGANDA ELECTORAL

01) Onda Regional de Murcia distribuirá el tiempo destinado a la propaganda electoral de las formaciones políticas, consistente en repartir los espacios de propaganda durante toda la emisión en bloques de 1 minuto de duración, diseñados para cuñas de 26 a 30 segundos, con lo que habría dos cuñas por minuto.

En consecuencia, OR durante cada uno de los días de la campaña electoral (4 al 18 de diciembre) los espacios de propaganda electoral con la siguiente distribución horaria:

(240 minutos)

8:04, 8:30, 8:59, 9:30, 9:58, 10:30, 10:58, 11:30, 11:58, 12:30, 12:51, 13:30, 13:49, 14:29, 14:59 y 15:30.

El orden de los espacios y el tiempo de cada partido lo establecerá la Junta Electoral.

02) El contenido a emitir deberá ser preferentemente un fichero de audio en formato MP2, 256Kbps, 48KHz, 16bits, estéreo; o, en su defecto, en formato WAV (PCM lineal) o MP3.

03) Todas las grabaciones deberán ir acompañadas de una ficha técnica que contenga su duración exacta y la especificación sonora o textual de su comienzo y final.

04) Las grabaciones deberán estar a disposición de Onda Regional con una antelación mínima de 12 horas respecto de su hora de emisión. Los partidos políticos las enviarán a la dirección de correo electrónico elecciones2015@rtrm.es, o comunicarán, a través de ese mismo correo, el enlace de descarga en Internet, denominación del fichero y claves en caso de ser necesarias, que permita realizar la descarga del archivo por FTP o desde servicios en la nube (tipo wetransfer, dropbox, etc.).



**RADIOTELEVISIÓN
DE LA REGIÓN DE MURCIA**

- 05) La fórmula de presentación para todos los espacios será: "Espacio de propaganda electoral".
- 06) Si una grabación excediera del tiempo establecido, se procederá a la interrupción de la emisión del espacio cedido, en el momento en que finalice el tiempo atribuido y antes de la emisión de la fórmula final.
- 07) La distribución de estos espacios gratuitos, una vez adjudicados por la Junta Electoral, será inalterable.
- 08) En caso de no recibir cualquier grabación, su tiempo de emisión será eliminado, adelantándose la programación del resto.

Para cualquier información adicional, las formaciones políticas deberán ponerse en contacto con el Jefe de Informativos, Alberto Soler (alberto.soler@rtrm.es), o con Mariano Sáez (mariano.saez@rtrm.es), Responsable de Producción Radio.

Tfno. Onda Regional: 968 20 00 00

Fax: 968 23 08 50

Calle de La Olma, 27-29, 3005 Murcia

3.- APROBACIÓN, SI PROCEDE, DE QUE EL CONSEJO DE ADMINISTRACIÓN EMITA UN COMUNICADO CON EL CONTENIDO DE LA PROPUESTA DEL CONSEJERO LOSADA DÍAZ RECOGIDA EN EL ACTA DE LA SESIÓN ANTERIOR

Al no figurar en el Orden del Día, se propone incluir un nuevo punto (el número 3), con el siguiente enunciado:

"Aprobación, si procede, de que el Consejo de Administración emita un comunicado con el contenido de la propuesta del señor Losada Díaz recogida en el acta de la sesión anterior"

Sometida a votación la inclusión de este punto en el Orden del Día, es aprobada por ocho votos a favor (emitidos por la señora Alarcón García, el señor Avilés Correas, el señor González-Sicilia Llamas, la señora Jara Andújar, el señor Losada Díaz, el señor Madrid Conesa, el señor Marín Martínez y la señora Zamora medina) y uno en contra (del señor Rivera Barrachina).

A continuación, se vota el siguiente Comunicado:

"El Consejo de Administración de RTRM, por mayoría absoluta de sus miembros, decide elevar una crítica a la emisión del Programa de actualidad, Murcia Lo Primero, en su edición del día 2 de noviembre. Con la excusa de la elaboración de un programa informativo sobre los 100 primeros días de Gobierno en la Región, se programa un espacio fundamentalmente propagandístico, sin tapujos y sin medida. Durante 1 hora y 20 este espacio se limita a loar las medidas valientes y estratégicas adoptadas por el Presidente de la Región y su equipo, sin rastro de sentido crítico, sin ningún tipo de equilibrio, sin análisis y rigor, en un "copia y pega" del discurso gubernamental, borrando al resto de los actores protagonistas de la práctica totalidad de las decisiones de Gobierno".

El comunicado es aprobado por seis votos a favor (emitidos por la señora Alarcón García, la señora Jara Andújar, el señor Losada Díaz, el señor Madrid Conesa, el señor Marín Martínez y la señora Zamora Medina) y tres en contra (de los señores Avilés Correas, González-Sicilia Llamas y Rivera Barrachina).

Como explicación de voto, el señor González- Sicilia Llamas dice que no comparte que se emita una nota de prensa en los términos del señor Losada Díaz. Si es partidario, por el contrario, de enviar el comunicado al medio.

El señor Avilés Correas explica que se le debía de haber pedido información al Director de Contenidos.

Por último, el señor Rivera Barrachina explica su voto en contra: *"Este consejero entiende que no es procedente que el órgano de administración de un medio de comunicación público salga a los medios a criticar sus propias emisiones.*

Existen cauces internos para controlar la programación emitida por la empresa concesionaria y el empleo de dichos controles sería el adecuado y el conveniente.

Por otro lado, si existe una queja o crítica respecto de alguno de los contenidos emitidos, cada consejero puede hacer una declaración bien individual, bien conjunta, dando su opinión personal pero la de este consejero es que no ha de ser el Consejo de Administración, como órgano, quien la manifieste.

Igualmente quiero hacer constar que no comparto el empleo de adjetivos calificativos en los términos que se contienen en el texto que se pretende aprobar.


Así mismo, tuve ocasión de ver el programa y no comparto la opinión que de dicho espacio se pretende manifestar en el comunicado”.

4.- RUEGOS Y PREGUNTAS

No hay.

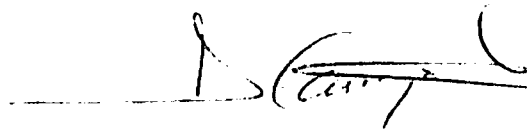
Y siendo las 20:30 horas, sin más asuntos que tratar, la señora Presidenta levanta la sesión.

LA PRESIDENTA



Fdo. Piedad Alarcón García

EL SECRETARIO



Fdo. Diego Carvajal Rojo

ACTA DE LA SESIÓN DEL CONSEJO DE ADMINISTRACIÓN DE RADIOTELEVISIÓN DE LA REGIÓN DE MURCIA CELEBRADA EL DÍA 22 DE DICIEMBRE DE 2015

ASISTENTES:

Presidente:

D. Diego Avilés Correas

Consejeros:

D. ^a Piedad Alarcón García
D. Manuel González-Sicilia Llamas
D. ^a María Dolores Jara Andújar
D. José Carlos Losada Díaz
D. Fulgencio Madrid Conesa
D. José María Marín Martínez
D. Pedro Rivera Barrachina

Excusa su asistencia:

D. ^a Rocío Zamora Medina

Director General:

D. Diego Pedro García García

Secretario de Actas:

D. Diego Carvajal Rojo

En la ciudad de Murcia, siendo las 18:00 horas del día 22 de diciembre de 2015, en la sede de Radiotelevisión de la Región de Murcia, se reúne el Consejo de Administración de Radiotelevisión de la Región de Murcia, con la asistencia de las personas relacionadas al margen.

Tras comprobar la existencia de quórum, se trataron los asuntos incluidos en el orden del día y se adoptaron los acuerdos que se relacionan.



1.- LECTURA Y APROBACIÓN, SI PROCEDE, DEL ACTA DE LA SESIÓN ANTERIOR, CELEBRADA EL DÍA 24 DE NOVIEMBRE DE 2015

Los señores Consejeros acuerdan que no es necesaria la lectura del acta de la sesión anterior, celebrada el día 24 de noviembre de 2015, y la aprueban por unanimidad de los asistentes.

2.- APROBACIÓN, SI PROCEDE, DEL CONVENIO DE ASISTENCIA JURÍDICA ENTRE LA COMUNIDAD AUTÓNOMA DE LA REGIÓN DE MURCIA, A TRAVÉS DE LA CONSEJERÍA DE PRESIDENCIA, Y RADIOTELEVISIÓN DE LA REGIÓN DE MURCIA POR EL QUE LA DIRECCIÓN DE LOS SERVICIOS JURÍDICOS ASUME LA REPRESENTACIÓN Y DEFENSA EN JUICIO DE ESTA ENTIDAD

El Director General, señor García García, informa que el convenio que hoy se somete a aprobación tiene como antecedente el suscrito el 28 de diciembre en 2012 entre la Consejería de Presidencia, por una parte, y Radiotelevisión de la Región de Murcia y Televisión Autonómica de Murcia, S.A., por otra. Este convenio tiene una duración de tres años y no se ha renovado porque una de las partes firmantes (TAM, S.A.) se ha extinguido. Procede ahora suscribir un nuevo convenio, en los mismos términos, pero suscrito sólo por RTRM.

En virtud del Convenio de 2012, TAM, S.A. y RTRM fueron defendidos por la Dirección de los Servicios Jurídicos frente a la demanda interpuesta por Grupo Empresarial de Televisión de Murcia, S.A. (GTM) por la resolución anticipada en agosto de 2012 de dos contratos suscritos con TAM en diciembre de 2005.

En base a este Convenio, la Dirección de los Servicios Jurídicos ha interpuesto a principios de mes, en representación de RTRM, una demanda contra la empresa Zimerlan Media, S.L reclamando el reintegro de 17.000 euros que le fueron abonados por RTRM en concepto de financiación anticipada para la realización de la serie para televisión "Tánger: Vida y Sueños", que no ha sido terminada.

Tras esta exposición, el señor Presidente somete a votación el convenio que se reproduce a continuación, que es aprobado por unanimidad de los asistentes.

CONVENIO DE ASISTENCIA JURÍDICA ENTRE LA COMUNIDAD AUTÓNOMA DE LA REGIÓN DE MURCIA, A TRAVÉS DE LA CONSEJERÍA DE PRESIDENCIA, Y

RADIOTELEVISIÓN DE LA REGIÓN DE MURCIA POR EL QUE LA DIRECCIÓN DE LOS SERVICIOS JURÍDICOS ASUME LA REPRESENTACIÓN Y DEFENSA EN JUICIO DE ESTA ENTIDAD.

REUNIDOS

En Murcia, a de de 2015

De una parte, la Excm. Sra. D^a. M^a Dolores Pagán Arce, Consejera de Presidencia, cargo para el que fue nombrada por Decreto de la Presidencia n^o 19/2015, de 4 de julio (Suplemento n. o 2 del BORM. del 4 de julio de 2015), en nombre y representación de la Administración de la Comunidad Autónoma de la Región de Murcia.

De otra parte, D. Diego Pedro García García, Director General de Radiotelevisión de la Región de Murcia, cargo para el que fue nombrado por Decreto del Consejo de Gobierno n^o 173/2012, de 21 de diciembre, que actúa en nombre y representación del ente público empresarial Radiotelevisión de la Región de Murcia (en adelante, RTRM).

MANIFIESTAN

Primero. Que la Dirección de los Servicios Jurídicos es el centro superior de asesoramiento jurídico de la Administración Regional y de sus organismos autónomos, sin perjuicio de las competencias establecidas por la Ley a otros órganos.

Igualmente es el centro superior directivo de los asuntos contenciosos en los que sea parte la propia Administración Regional o sus organismos autónomos.

A estos efectos, la Dirección de los Servicios Jurídicos dispone de los elementos personales y medios materiales adecuados para prestar la asistencia jurídica necesaria.

Segundo. Que RTRM está interesada en que la Dirección de los Servicios Jurídicos de la Comunidad Autónoma de la Región de Murcia asuma su representación y defensa en juicio con la misma extensión y en los mismos términos en que lo hace respecto de la Administración Pública Regional.

Tercero. Que con el fin de regular las condiciones de prestación de esa asistencia jurídica en la forma legal prevista, los comparecientes suscriben el presente Convenio, de acuerdo con las siguientes:

CLÁUSULAS

PRIMERA. De conformidad con lo establecido en el artículo 2 de la Ley 4/2004, de 22 de octubre, de Asistencia Jurídica de la Comunidad Autónoma de la Región de Murcia, la Dirección de los Servicios Jurídicos asumirá la representación y defensa en juicio de RTRM ante cualquier Jurisdicción, por medio de los Letrados adscritos a dicha Dirección, en los mismos términos previstos para la Administración Pública de la Comunidad Autónoma de la Región de Murcia. Ello no supondrá en ningún caso relación laboral entre RTRM y los Letrados que prestan sus servicios.

SEGUNDA. Sin perjuicio de lo dispuesto en la cláusula anterior, RTRM se reserva la facultad de ser representada y defendida por Abogado y Procurador especialmente designados al efecto conforme a las normas procesales.

TERCERA. La asistencia jurídica a que se refiere la cláusula primera no se prestará cuando exista conflicto entre los intereses de RTRM y los de la Comunidad Autónoma de la Región de Murcia. En tal caso, RTRM será representada y defendida por Abogado y, en su caso, Procurador, especialmente designados al efecto.

CUARTA. El presente Convenio tendrá una duración de tres años, pudiendo ser prorrogados por periodos iguales, mediante acuerdo expreso de las partes.

QUINTA. Como contraprestación por el servicio de asistencia jurídica a que se refiere este Convenio, RTRM ingresará en el Tesoro Público Regional en los cinco primeros días naturales de enero de cada año la cantidad de 500 euros.

SEXTA. En los procesos en que existan condenas en costas, se aplicarán las reglas siguientes:

1ª Cuando la condenada en costas sea RTRM, corresponderá a ésta el abono de las causadas a la parte contraria.

2ª. Cuando la condenada en costas sea la parte contraria, el importe de las causadas a RTRM se asignará a favor de la misma.

SÉPTIMA. El presente Convenio podrá ser resuelto por alguna de las siguientes causas:

1. Por denuncia expresa de una de las partes, comunicada al menos con tres meses de antelación a la fecha en que se pretenda dar por finalizado el Convenio.

2. Por incumplimiento de las obligaciones contenidas en el presente Convenio.

3. Por mutuo acuerdo.

OCTAVA. El presente Convenio tiene naturaleza administrativa y el conocimiento de todas las cuestiones que puedan surgir en torno a su interpretación, modificación, resolución y efectos corresponderá a la Jurisdicción contencioso-administrativa.

Y para que conste y en prueba de conformidad, firman el presente Convenio en duplicado ejemplar, en el lugar y fecha al principio indicados.

3.- DEBATE SOBRE LA PROPUESTA PARA ANALIZAR LOS CONTENIDOS DE LOS INFORMATIVOS DE LA RADIO Y LA TELEVISIÓN AUTONÓMICAS. ACUERDOS A ADOPTAR

El Consejo retoma el debate iniciado en su sesión de 10 de noviembre de 2015 sobre el *Estudio de la pluralidad y el equilibrio del servicio público ofrecido por los espacios informativos de RTRM*, propuesto por las señora Zamora Medina y el señor Losada Díaz.

Tras un enriquecedor debate, lo señores Consejeros aprueban por unanimidad la siguiente Hoja de Codificación:

BLOQUE 1: IDENTIFICACIÓN GENERAL

CAMPO 1: IDENTIFICACIÓN DOCUMENTO

[_ _ _]

C 2: TIPO DE MEDIO

- 1. ONDA REGIONAL
- 2. 7RM

C 3: FECHA DE EMISIÓN

[_ _ - _ _]

C4: HORA DE EMISIÓN

[_ _ - _ _]

BLOQUE 2: ASPECTOS FORMALES DE LA UNIDAD DE ANÁLISIS

C 5: TRATAMIENTO INFORMATIVO

- | | |
|---------------------|--------------------------|
| 1. Breve/Sumario | <input type="checkbox"/> |
| 2. Noticia | <input type="checkbox"/> |
| 3. Reportaje | <input type="checkbox"/> |
| 4. Entrevista | <input type="checkbox"/> |
| 5. Análisis/Informe | <input type="checkbox"/> |
| 6. Tertulia | <input type="checkbox"/> |
| 7. Otros | <input type="checkbox"/> |

ESPECÍFICO TV

C6: TIPO DE PIEZA

- | | |
|-------------------------------|--------------------------|
| 1. VTR | <input type="checkbox"/> |
| 2. Colas | <input type="checkbox"/> |
| 3. Sumario | <input type="checkbox"/> |
| 4. Sin imágenes [Pasar a C-8] | <input type="checkbox"/> |

C6-A:

- | | |
|--------------------------------|--------------------------|
| 1. Imágenes de archivo | <input type="checkbox"/> |
| 2. Imagen propia de la noticia | <input type="checkbox"/> |

C 7: TIPO DE ELEMENTOS GRÁFICOS (MÚLTIPLE)

- | | |
|-------------------------|--------------------------|
| 1. No tiene | <input type="checkbox"/> |
| 2. Imágenes de recursos | <input type="checkbox"/> |
| 3. Fotografía | <input type="checkbox"/> |
| 4. Ilustración | <input type="checkbox"/> |
| 5. Infografía | <input type="checkbox"/> |
| 6. Tablas/Gráficos | <input type="checkbox"/> |
| 7. Mapas | <input type="checkbox"/> |
| 8. Rótulos | <input type="checkbox"/> |

C 8: TIPO DE ELEMENTOS INCLUIDOS EN LA PIEZA

- | | |
|---------------------------------|--------------------------|
| 1. Entrevista | <input type="checkbox"/> |
| 2. Declaraciones | <input type="checkbox"/> |
| 3. Música | <input type="checkbox"/> |
| 4. In situ/ Conexión en directo | <input type="checkbox"/> |
| 5. No tiene | <input type="checkbox"/> |
| 6. Otros | <input type="checkbox"/> |

ESPECÍFICO RADIO

C 8: TIPO DE ELEMENTOS SONOROS INCLUIDOS

- 1. Cortes de voz
- 2. Entrevista en estudio
- 2. Entrevista telefónica
- 3. Música
- 4. Conexión en directo
- 5. No tiene
- 6. Otros

C9: LUGAR QUE OCUPA EN EL ORDEN DE EMISIÓN

[.....]

C10: DURACIÓN DE LA PIEZA EN SEGUNDOS

[.....]

C11: REFERENCIA EN TITULARES O SUMARIOS

- 1. Sí
- 2. No

BLOQUE 3: ASPECTOS ESPECÍFICOS DEL CONTENIDO

C 10: SUJETO PRINCIPAL DEL ESPACIO:

- 1. Líderes políticos (PASA A C.11)
- 2. Miembros del Partido (PASA A C.12)
- 3. Empresas
- 4. Sindicatos
- 5. Asociaciones
- 6. Ciudadanía
- 7. Otros [.....]

C 11: POLÍTICOS PRESENTES EN LA PIEZA (MÚLTIPLE):

- 1. Pedro Antonio...
- 2. Rafael González Tovar
- 3. Oscar Urralburu
- 4. Miguel Sánchez
- 5. Miembros del Gobierno
- 6. Ninguno
- 7. Varios [.....]

C 11-A: ORDEN DE APARICIÓN DE LOS POLÍTICOS PRESENTES EN LA PIEZA (NUMERE):



RADIOTELEVISIÓN
DE LA REGIÓN DE MURCIA

1. Pedro Antonio...
2. Rafael González Tovar
3. Oscar Urralburu
4. Miguel Sánchez
5. Miembros del Gobierno
6. Ninguno
7. Varios [.....]

C 12: PARTIDO POLÍTICO AL QUE HACE REFERENCIA PRINCIPAL EN EL (MÚLTIPLE):

1. PP
2. PSOE
3. PODEMOS
4. CIUDADANOS
5. CAMBIEMOS
6. UPyD
7. Otros [.....]

C 13: TEMÁTICA CONCRETA A LA QUE SE REFIERE EL SUJETO PRINCIPAL

| | |
|--------------------------------------------------------------------------------------|--------------------------|
| 1. Agua | <input type="checkbox"/> |
| 2. Educación | <input type="checkbox"/> |
| 3. Empleo/Paro | <input type="checkbox"/> |
| 4. Igualdad de Oportunidades <i>Referencias a la mujer, igualdad sexual, etc.</i> | <input type="checkbox"/> |
| 5. Impuestos <i>Se recogerán también las referencias a las pensiones.</i> | <input type="checkbox"/> |
| 6. Infraestructuras: tráfico y carreteras | <input type="checkbox"/> |
| 7. Infraestructuras: tren y aeropuerto | <input type="checkbox"/> |
| 8. Inmigración | <input type="checkbox"/> |
| 9. Sanidad/salud | <input type="checkbox"/> |
| 10. Seguridad | <input type="checkbox"/> |
| 11. Vivienda | <input type="checkbox"/> |
| 12. Casos de Corrupción Política. | <input type="checkbox"/> |
| 13. Crispación Política. | <input type="checkbox"/> |
| 14. Otras | <input type="checkbox"/> |

C 14: LA ACCIÓN PRINCIPAL ATRIBUIDA AL SUJETO PRINCIPAL:

1. Descripción/ Información/ Definición de problemas
(La acción principal corresponde a la exposición de determinadas circunstancias, hechos, problemas o actuaciones realizadas)
2. Respuesta/ Desmentido
(La acción principal del actor principal es contestar las manifestaciones o acusaciones provenientes de otros actores sociales)
3. Propuesta /Promesa/ Compromiso
(La acción principal se corresponde con las acciones específicas del actor principal propone si es votado)

4. Crítica/ Denuncia/ Acusación en temas, acciones y personajes
(La acción principal se corresponde con la crítica de opciones o propuestas políticas)
5. Petición /Exigencia
(La acción principal se corresponde con la requerimiento o la solicitud para la realización de determinada acción)
6. Evaluación y Exposición de consecuencias
(juzga el significado o los efectos de determinadas actuaciones)
7. No aplicable
(La acción principal no se corresponde con ninguna categoría anterior)

C 15: CALIFICACIÓN DE LA VALORACIÓN GENERAL ASOCIADA AL SUJETO PRINCIPAL DEL ESPACIO

1. *La exposición del texto favorece los intereses o la imagen del Sujeto Principal*
2. *La exposición del texto perjudica los intereses o la imagen del Sujeto Principal*
3. *La exposición del texto no tiene una influencia clara para los intereses o la imagen del Sujeto Principal*
4. No aplicable

Por último, el Consejo acuerda por unanimidad de los asistentes que el estudio se contrate con la Universidad de Murcia, pues RTRM tiene un Acuerdo Marco con ésta. A tal efecto se procederá a contactar con la Facultad correspondiente a fin de que por ésta se determine el Departamento y dentro de éste el grupo de investigación e investigadores encargados de la realización del estudio.

4.- RUEGOS Y PREGUNTAS

No hay.

Y siendo las 19:00 horas, sin más asuntos que tratar, el señor Presidente levanta la sesión.

EL PRESIDENTE



Fdo. Diego Avilés Correas

EL SECRETARIO



Fdo. Diego Carvajal Rojo