



Región de Murcia  
Consejería de Educación,  
Formación Profesional y Empleo



## CUENTAS ANUALES

**Ejercicio 2023**

(Orden de 27 de junio de 2017, del Consejero de Hacienda y Administraciones Públicas, por la que se aprueba el Plan General de Contabilidad Pública de la Región de Murcia)

30/04/2024 09:32:10

LOPEZ ARAGON, MARIA ISABEL

Esta es una copia auténtica imprimible de un documento electrónico administrativo archivado por la Comunidad Autónoma de Murcia, según artículo 27.3.c) de la Ley 39/2015. Los firmantes y las fechas de firma se muestran en los recuadros. Su autenticidad puede ser contrastada accediendo a la siguiente dirección: <https://sede.carm.es/verificardocumentos> e introduciendo el código seguro de verificación (CSV) CARM:254725d-06c3-c3dd-90a6-005056934e7





## Contenido

<b>1.- BALANCE .....</b>	<b>4</b>
<b>2.- CUENTA DEL RESULTADO ECONÓMICO PATRIMONIAL .....</b>	<b>7</b>
<b>3.- ESTADO DE CAMBIOS EN EL PATRIMONIO NETO .....</b>	<b>10</b>
A) ESTADO TOTAL DE CAMBIOS EN EL PATRIMONIO NETO .....	10
B) ESTADO DE INGRESOS Y GASTOS RECONOCIDOS .....	11
C) ESTADO DE OPERACIONES CON LA ENTIDAD O ENTIDADES PROPIETARIAS .....	12
<b>4.- ESTADO DE FLUJOS DE EFECTIVO .....</b>	<b>13</b>
<b>5.- ESTADO DE LIQUIDACIÓN DEL PRESUPUESTO .....</b>	<b>16</b>
5.1 LIQUIDACIÓN DEL PRESUPUESTO DE GASTOS .....	16
5.2 LIQUIDACIÓN DEL PRESUPUESTO DE INGRESOS .....	36
5.3 RESULTADO DE OPERACIONES COMERCIALES .....	39
5.4 RESULTADO PRESUPUESTARIO .....	40
<b>6. MEMORIA .....</b>	<b>40</b>
6.1. ORGANIZACIÓN Y ACTIVIDAD .....	40
6.2. GESTIÓN INDIRECTA DE SERVICIOS PÚBLICOS, CONVENIOS Y OTRAS FORMAS DE COLABORACIÓN .....	58
6.3. BASES DE PRESENTACIÓN DE LAS CUENTAS ANUALES .....	58
6.4. NORMAS DE RECONOCIMIENTO Y VALORACIÓN .....	59
6.5. INMOVILIZADO MATERIAL .....	70
6.6. INVERSIONES INMOBILIARIAS .....	73
6.7. INMOVILIZADO INTANGIBLE .....	73
6.8. ARRENDAMIENTOS FINANCIEROS Y OTRAS OPERACIONES DE NATURALEZA SIMILAR .....	75
6.9. ACTIVOS FINANCIEROS .....	75
6.10. PASIVOS FINANCIEROS .....	76





6.11. COBERTURAS CONTABLES.....	77
6.12. ACTIVOS CONSTRUIDOS O ADQUIRIDOS PARA OTRAS ENTIDADES Y OTRAS EXISTENCIAS.....	77
6.13. MONEDA EXTRANJERA.....	77
6.14. TRANSFERENCIAS, SUBVENCIONES Y OTROS INGRESOS Y GASTOS.....	77
6.15. PROVISIONES Y CONTINGENCIAS.....	89
6.16. INFORMACIÓN SOBRE EL MEDIO AMBIENTE.....	89
6.17. ACTIVOS EN ESTADO DE VENTA.....	89
6.18. PRESENTACIÓN POR ACTIVIDADES DE LA CUENTA DEL RESULTADO ECONÓMICO PATRIMONIAL.....	89
6.19. OPERACIONES POR ADMINISTRACIÓN DE RECURSOS POR CUENTA DE OTROS ENTES PÚBLICOS.....	90
6.20. OPERACIONES NO PRESUPUESTARIAS DE TESORERÍA.....	90
6.21. CONTRATACIÓN ADMINISTRATIVA. PROCEDIMIENTOS DE ADJUDICACIÓN.....	92
6.22. VALORES RECIBIDOS EN DEPÓSITO.....	94
6.23. INFORMACIÓN PRESUPUESTARIA.....	94
6.24. INDICADORES FINANCIEROS, PATRIMONIALES Y PRESUPUESTARIOS.....	143
6.25. INFORMACIÓN SOBRE EL COSTE DE LAS ACTIVIDADES.....	148
6.26. INDICADORES DE GESTIÓN.....	148
6.27. HECHOS POSTERIORES AL CIERRE.....	149





## 1.- BALANCE

	NOTAS EN MEMORIA	Ejercicio 2023	Ejercicio 2022		NOTAS EN MEMORIA	Ejercicio 20223	Ejercicio 2022
ACTIVO				PATRIMONIO NETO Y PASIVO			
A) Activo no corriente		26.911.195,33	25.907.027,12	A) Patrimonio neto		159.635.214,90	136.489.738,74
I. Inmovilizado intangible	NOTA 7	20.495,42	6.430,69	I. Patrimonio		18.560.841,91	18.714.714,26
1. Inversión en investigación y desarrollo		0	0	II. Patrimonio generado		140.791.025,57	117.488.373,06
2. Propiedad industrial e intelectual		0	0	1. Resultados de ejercicios anteriores		117.488.373,06	147.047.407,27
3. Aplicaciones informáticas		20.495,42	6.430,69	2. Resultado de ejercicio		23.302.652,51	-29.559.034,21
4 Inversiones sobre activos utilizados en régimen de arrendamiento o cedidos		0	0	III. Ajustes por cambio de valor		0	0
5. Otro inmovilizado intangible		0	0	1. Inmovilizado no financiero		0	0
II. Inmovilizado material	NOTA 5	26.890.699,91	25.900.596,43	2. Activos financieros disponibles para la venta		0	0
1. Terrenos		6.646.611,03	5.361.301,13	3. Operaciones de cobertura		0	0
2. Construcciones		18.202.602,55	18.844.145,17	IV. Otros incrementos patrimoniales pendientes de imputación a resultados		283.347,42	286.651,42
3. Infraestructuras		0	0				
4. Bienes del patrimonio histórico		0	0	B) Pasivo no corriente		0	0
5. Otro inmovilizado material		1.221.256,76	1.298.045,86	I. Provisiones a largo plazo	NOTA 15	0	0
6. Inmovilizado en curso y anticipos		820.229,57	397.104,27	II. Deudas a largo plazo	NOTA 10	0	0
III. Inversiones Inmobiliarias	NOTA 6	0	0	1. Obligaciones y otros valores negociables		0	0
1. Terrenos		0	0	2. Deudas con entidades de crédito		0	0
2. Construcciones		0	0	3. Derivados financieros		0	0
3. Inversiones inmobiliarias en curso y anticipos		0	0	4. Otras deudas		0	0





	NOTAS EN MEMORIA	Ejercicio 2023	Ejercicio 2022		NOTAS EN MEMORIA	Ejercicio 20223	Ejercicio 2022
IV. Inversiones financieras a largo plazo en entidades del grupo, multigrupo y asociadas	NOTA 9	0	0	III. Deudas con entidades del grupo, multigrupo y asociadas a largo plazo	NOTA 10	0	0
1. Inversiones financieras en patrimonio de entidades de derecho público		0	0				
2. Inversiones financieras en patrimonio de sociedades mercantiles		0	0	C) Pasivo Corriente		11.660.794,79	76.625.103,65
3. Créditos y valores representativos de deuda		0	0	I. Provisiones a corto plazo	NOTA 15	0	0
4. Otras inversiones		0	0	II. Deudas a corto plazo		208.246,89	291.192,78
V. Inversiones financieras a largo plazo		0	0	1. Obligaciones y otros valores negociables	NOTA 10	0	0
1. Inversiones financieras en patrimonio	NOTA 9	0	0	2. Deuda con entidades de crédito	NOTA 10	0	0
2. Créditos y valores representativos de deuda	NOTA 9	0	0	3. Derivados financieros	NOTA 11	0	0
3. Derivados financieros		0	0	4. Otras deudas	NOTA 10	208.246,89	291.192,78
4. Otras inversiones financieras		0	0	III. Deudas con entidades del grupo, multigrupo y asociadas a corto plazo	NOTA 10	0	0
VI. Deudores y otras cuentas a cobrar a largo plazo		0	0	IV. Acreedores y otras cuentas a pagar		11.452.547,90	76.333.910,87
B) Activo corriente		144.384.814,36	187.207.815,27	1. Acreedores por operaciones de gestión	NOTA 23	4.225.282,53	12.961.131,85
I. Activos en estado de venta		0	0	2. Otras cuentas a pagar	NOTA 23 y NOTA 20	6.758.426,24	63.298.531,26
II. Existencias	NOTA 12	0	0	3. Administraciones públicas	NOTA 20	468.839,13	74.247,76
1. Activos construidos o adquiridos para otras entidades		0	0	4. Acreedores por administración de recursos por cuenta de otros entes públicos		0	0
2. Mercaderías y productos terminados		0	0	V. Ajustes por periodificación		0	0
3. Aprovisionamientos y otros		0	0				
III. Deudores y otras cuentas a cobrar		144.113.157,11	186.330.831,19				
1. Deudores por operaciones de gestión	NOTA 23	133.945.837,76	176.668.879,81				
2. Otras cuentas a cobrar	NOTA 23 y	10.167.319,35	9.661.951,38				





	NOTAS EN MEMORIA	Ejercicio 2023	Ejercicio 2022		NOTAS EN MEMORIA	Ejercicio 2023	Ejercicio 2022
	NOTA 20						
3. Administraciones públicas	NOTA 20	0	0				
4. Deudores por administración de recursos por cuenta de otros entes públicos		0	0				
IV. Inversiones financieras a corto plazo en entidades del grupo, multigrupo y asociadas	NOTA 9	0	0				
1. Inversiones financieras en patrimonio		0	0				
2. Créditos y valores representativos de deuda		0	0				
3. Otras inversiones		0	0				
V. Inversiones financieras a corto plazo		0	0				
1. Inversiones financieras en patrimonio	NOTA 9	0	0				
2. Créditos y valores representativos de deuda	NOTA 9	0	0				
3. Derivados financieros	NOTA 11	0	0				
4. Otras inversiones financieras		0	0				
VI. Ajustes por periodificación		0	0				
VII. Efectivo y otros activos líquidos equivalentes		271.657,25	876.984,08				
1. Otros activos líquidos equivalentes		0	0				
2. Tesorería		271.657,25	876.984,08				
<b>TOTAL ACTIVO (A+B)</b>		<b>171.296.009,69</b>	<b>213.114.842,39</b>	<b>TOTAL PATRIMONIO NETO Y PASIVO (A+B+C)</b>		<b>171.296.009,69</b>	<b>213.114.842,39</b>





## 2.- CUENTA DEL RESULTADO ECONÓMICO PATRIMONIAL.

	NOTAS EN MEMORIA	Ejercicio 2023	Ejercicio 2022
1. Ingresos tributarios	NOTA 23	2.408,48	1.524,32
a) Impuestos		0,00	0,00
b) Tasas		2.408,48	1.524,32
c) Otros ingresos tributarios		0,00	0,00
2. Transferencias y subvenciones recibidas	NOTAS 14 y 23	135.404.525,33	65.234.189,32
a) Del ejercicio		132.986.366,33	63.327.080,33
a.1) subvenciones recibidas para financiar gastos del ejercicio		109.410.937,46	102.532.701,50
a.2) transferencias		23.575.428,87	-39.205.621,17
a.3) subvenciones recibidas para la cancelación de pasivos que no supongan financiación específica de un elemento patrimonial		0,00	0,00
b) Imputación de subvenciones para el inmovilizado no financiero		2.418.159,00	1.907.108,99
c) Imputación de subvenciones para activos corrientes y otras		0,00	0,00
3. Ventas netas y prestaciones de servicios		0,00	0,00
a) Ventas netas		0,00	0,00
b) Prestación de servicios	NOTA 23	0,00	0,00
c) Imputación de ingresos por activos construidos o adquiridos para otras entidades		0,00	0,00
4. Variación de existencias de productos terminados y en curso de fabricación y deterioro de valor		0,00	0,00
5. Trabajos realizados por la entidad para su inmovilizado		0,00	0,00
6. Otros ingresos de gestión ordinaria	NOTA 23	28.395,30	11.079,74
7. Excesos de provisiones		0,00	0,00
<b>A) TOTAL INGRESOS DE GESTIÓN ORDINARIA (1+2+3+4+5+6+7)</b>		<b>135.435.329,11</b>	<b>65.246.793,38</b>



	NOTAS EN MEMORIA	Ejercicio 2023	Ejercicio 2022
8. Gastos de personal	NOTA 23	-19.858.172,86	-20.022.583,14
a) Sueldos, salarios y asimilados		-16.002.801,49	-16.268.772,42
b) Cargas sociales		-3.855.371,37	-3.753.810,72
9. Transferencias y subvenciones concedidas	NOTAS 14 y 23	-89.855.172,04	-71.734.531,57
10. Aprovisionamientos		0,00	0,00
a) Consumo de mercaderías y otros aprovisionamientos		0,00	0,00
b) Deterioro de valor de mercaderías, materias primas y otros aprovisionamientos		0,00	0,00
11. Otros gastos de gestión ordinaria	NOTA 23	-5.463.057,24	-4.194.665,95
a) Suministros y otros servicios exteriores		-5.006.144,93	-4.114.145,28
b) Tributos		-2.496,74	-2.417,69
c) Otros		-454.415,57	-78.102,98
12. Amortización del inmovilizado	NOTAS 5, 6 y 7	-383.824,41	-386.797,49
<b>B) TOTAL DE GASTOS DE GESTIÓN ORDINARIA (8+9+10+11+12)</b>		<b>115.560.226,55</b>	<b>-96.338.578,15</b>
<b>I Resultado (Ahorro o desahorro) de la gestión ordinaria (A+B)</b>		<b>19.875.102,56</b>	<b>-31.091.784,77</b>
13. Deterioro de valor y resultados por enajenación del inmovilizado no financiero y activos en estado de venta		34.732,57	-11.714,66
a) Deterioro de valor		0,00	0,00
b) Bajas y enajenaciones		34.732,57	-11.714,66
c) Imputación de subvenciones para el inmovilizado no financiero		0,00	0,00
14. Otras partidas no ordinarias	NOTA 23	3.684.805,36	2.819.338,10
a) Ingresos		3.684.805,36	2.819.338,10
b) Gastos		0,00	0,00







	NOTAS EN MEMORIA	Ejercicio 2023	Ejercicio 2022
<b>II Resultado de las operaciones no financieras (I+13+14)</b>		<b>23.594.640,49</b>	<b>-28.284.161,33</b>
15. Ingresos financieros	NOTAS 9 y 23	238.447,04	216.294,74
a) De participaciones en instrumentos de patrimonio		0,00	0,00
a.1) En entidades del grupo, multigrupo y asociadas		0,00	0,00
a.2) En otras entidades		0,00	0,00
b) De valores negociables y de créditos		238.447,04	216.294,74
b.1) En entidades del grupo, multigrupo y asociadas		0,00	0,00
b.2) Otros		238.447,04	216.294,74
16. Gastos financieros	NOTAS 10 y 23	-74.112,70	-89,56
a) Por deudas con entidades del grupo, multigrupo y asociadas		0,00	0,00
b) Otros		-74.112,70	-89,56
17. Gastos financieros imputados al activo		0,00	0,00
18. Variación del valor razonable en activos y pasivos financieros		0,00	0,00
a) Derivados financieros		0,00	0,00
b) Otros activos y pasivos a valor razonable con imputación en resultados		0,00	0,00
c) Imputación al resultado del ejercicio por activos financieros disponibles para la venta		0,00	0,00
19. Diferencias de cambio		0,00	0,00
20. Deterioro de valor, bajas y enajenaciones de activos y pasivos financieros	NOTA 9	-456.322,32	-710.289,28
a) De entidades del grupo, multigrupo y asociadas		0,00	0,00
b) Otros		-456.322,32	-710.289,28
21. Subvenciones para la financiación de operaciones financieras		0,00	0,00



	NOTAS EN MEMORIA	Ejercicio 2023	Ejercicio 2022
III Resultado de las operaciones financieras (15+16+17+18+19+20+21)		-291.987,98	-494.084,10
IV Resultado (Ahorro o desahorro) neto del ejercicio (II + III)		23.302.652,51	-28.778.245,43
(+-) Ajustes en la cuenta del resultado del ejercicio anterior	NOTA 3	0,00	-780.788,78
Resultado del ejercicio anterior ajustado		23.302.652,51	-29.559.034,21

El resultado del ejercicio está afectado por el cambio en el procedimiento de abono por parte de la Tesorería General de la CARM de los ingresos recibidos por ésta provenientes de la Administración General del Estado.

### **3.- ESTADO DE CAMBIOS EN EL PATRIMONIO NETO**

#### **A) ESTADO TOTAL DE CAMBIOS EN EL PATRIMONIO NETO.**

	NOTAS EN MEMORIA	I. Patrimonio aportado	II. Patrimonio generado	III. Ajustes por cambio de valor	IV. Otros incrementos patrimoniales	TOTAL
A. PATRIMONIO NETO AL FINAL DEL EJERCICIO 2022		18.714.714,26	118.269.161,84	0,00	286.651,42	137.270.527,52
B. AJUSTES POR CAMBIOS DE CRITERIOS CONTABLES Y CORRECCIÓN DE ERRORES	NOTA 3	0,00	-780.788,78	0,00	0,00	-780.788,78
C. PATRIMONIO NETO INICIAL AJUSTADO DEL EJERCICIO 2023 (A+B)		18.714.714,26	117.488.373,06	0,00	286.651,42	136.489.738,74
D. VARIACIONES DEL PATRIMONIO NETO EJERCICIO 2023		-153.872,35	23.302.652,51	0,00	-3.304,00	23.145.476,16
1. Ingresos y gastos reconocidos en el ejercicio		0,00	23.302.652,51	0,00	-3.304,00	23.299.348,51
2. Operaciones con la entidad o entidades propietarias		-153.872,35	0,00	0,00	0,00	-153.872,35
3. Otras variaciones del patrimonio neto		0,00	0,00	0,00	0,00	0,00
E. PATRIMONIO NETO AL FINAL DEL EJERCICIO 2023 (C+D)		18.560.841,91	140.791.025,57	0,00	283.347,42	159.635.214,90





## B) ESTADO DE INGRESOS Y GASTOS RECONOCIDOS.

	NOTAS EN MEMORIA	Ejercicio 2023	Ejercicio 2022
I. Resultado económico patrimonial			
II. Ingresos y gastos reconocidos directamente en el patrimonio neto:	NOTA 3	23.302.652,51	-29.559.034,21
1. Inmovilizado no financiero		0,00	0,00
1.1 Ingresos		0,00	0,00
1.2 Gastos		0,00	0,00
2. Activos y pasivos financieros		0,00	0,00
2.1 Ingresos		0,00	0,00
2.2 Gastos		0,00	0,00
3. Coberturas contables		0,00	0,00
3.1 Ingresos		0,00	0,00
3.2 Gastos		0,00	0,00
4. Otros incrementos patrimoniales		0,00	0,00
Total ingresos y gastos reconocidos directamente en el patrimonio neto (1+2+3+4)		2.414.855,00	1.903.804,99
III. Transferencias a la cuenta del resultado económico patrimonial o al valor inicial de la partida cubierta:		2.414.855,00	1.903.804,99
1. Inmovilizado no financiero		0,00	0,00
2. Activos y pasivos financieros		0,00	0,00
3. Coberturas contables		0,00	0,00
3.1 Importes transferidos a la cuenta del resultado económico patrimonial		0,00	0,00
3.2 Importes transferidos al valor inicial de la partida cubierta		0,00	0,00
4. Otros incrementos patrimoniales		0,00	0,00
Total Transferencias a la cuenta del resultado económico-patrimonial o al valor inicial de la partida cubierta (1+2+3+4)		-2.418.159,00	-1.907.108,99





	NOTAS EN MEMORIA	Ejercicio 2023	Ejercicio 2022
I. Resultado económico patrimonial			
IV. TOTAL ingresos y gastos reconocidos (I+II+III)		-2.418.159,00	-1.907.108,99
IV. TOTAL ingresos y gastos reconocidos (I+II+III)		23.299.348,51	-29.562.338,21

### C) ESTADO DE OPERACIONES CON LA ENTIDAD O ENTIDADES PROPIETARIAS.

	Ejercicio 2023	Ejercicio 2022
<b>A) OPERACIONES PATRIMONIALES CON LA ENTIDAD O ENTIDADES PROPIETARIAS</b>	0,00	0,00
1. Aportación patrimonial dineraria	0,00	0,00
2. Aportación de bienes y derechos	2.820.644,60	0,00
3. Asunción y condonación de pasivos financieros	0,00	0,00
4. Otras aportaciones de la entidad o entidades propietarias	0,00	0,00
5. (-) Devolución de bienes y derechos	-2.974.516,95	-31.500,00
6. (-) Otras devoluciones a la entidad o entidades propietarias	0,00	0,00
<b>TOTAL (1+2+3+4+5+6)</b>	<b>-153.872,35</b>	<b>-31.500,00</b>
<b>B) OTRAS OPERACIONES CON LA ENTIDAD O ENTIDADES PROPIETARIAS</b>	0,00	0,00
1. Ingresos y gastos reconocidos directamente en la cuenta del resultado económico patrimonial	134.257.560,56	-33.215.840,17
1.1. Ingresos	135.457.560,56	-32.115.840,17
1.2. Gastos	-1.200.000,00	-1.100.000,00
2. Ingresos y gastos reconocidos directamente en el patrimonio neto	0,00	0,00
2.1. Ingresos	0,00	0,00
2.2. Gastos	0,00	0,00
<b>TOTAL (1+2)</b>	<b>134.257.560,56</b>	<b>-33.215.840,17</b>



#### 4.- ESTADO DE FLUJOS DE EFECTIVO.

	Ej. 2023	Ej. 2022
<b>I. FLUJOS DE EFECTIVO DE LAS ACTIVIDADES DE GESTIÓN</b>		
<b>A) Cobros:</b>	176.640.402,86	153.900.420,99
1. Ingresos tributarios	2.408,48	1.524,32
2. Transferencias y subvenciones recibidas	122.029.099,38	73.304.109,12
3. Ventas netas y prestaciones de servicios	0,00	0,00
4. Gestión de recursos recaudados por cuenta de otros entes	0,00	0,00
5. Intereses y dividendos cobrados	33.258,80	0,00
6. Otros Cobros	54.575.636,20	80.594.787,55
<b>B) Pagos</b>	175.814.827,72	146.078.184,60
7. Gastos de personal	20.475.358,85	20.749.599,50
8. Transferencias y subvenciones concedidas	98.875.336,57	66.937.437,08
9. Aprovisionamientos	0,00	0,00
10. Otros gastos de gestión	5.326.662,66	3.515.267,17
11. Gestión de recursos recaudados por cuenta de otros entes	0,00	0,00
12. Intereses pagados	69.860,86	2.639,49
13. Otros pagos	51.067.608,78	54.873.241,36
Flujos netos de efectivo por actividades de gestión (+A-B)	825.575,14	7.822.236,39
<b>II. FLUJOS DE EFECTIVO DE LAS ACTIVIDADES DE INVERSIÓN</b>		
<b>C) Cobros:</b>	0,00	0,00
1. Venta de inversiones reales	0,00	0,00
2. Venta de activos financieros	0,00	0,00
3. Otros cobros de las actividades de inversión	0,00	0,00



	Ej. 2023	Ej. 2022
D) Pagos:	1.633.530,73	1.647.786,54
4. Compra de inversiones reales	1.633.530,73	1.647.786,54
5. Compra de activos financieros	0,00	0,00
6. Otros pagos de las actividades de inversión	0,00	0,00
Flujos netos de efectivo por actividades de inversión (+C-D)	-1.633.530,73	-1.647.786,54
<b>III. FLUJOS DE EFECTIVO DE LAS ACTIVIDADES DE FINANCIACIÓN</b>		
E) Aumentos en el patrimonio:	0,00	0,00
1. Aportaciones de la entidad o entidades propietarias	0,00	0,00
F) Pagos a la entidad o entidades propietarias	0,00	0,00
2. Devolución de aportaciones y reparto de resultados a la entidad o entidades propietarias	0,00	0,00
G) Cobros por emisión de pasivos financieros:	0,00	0,00
3. Obligaciones y otros valores negociables	0,00	0,00
4. Préstamos recibidos	0,00	0,00
5. Otras deudas	0,00	0,00
H) Pagos por reembolso de pasivos financieros:	0,00	0,00
6. Obligaciones y otros valores negociables	0,00	0,00
7. Préstamos recibidos	0,00	0,00
8. Otras deudas	0,00	0,00
Flujos netos de efectivo por actividades de financiación (+E-F+G-H)	0,00	0,00
<b>IV. FLUJOS DE EFECTIVO PENDIENTES DE CLASIFICACIÓN</b>		
I) Cobros pendientes de aplicación	11.890,89	-5.547.392,39
J) Pagos pendientes de aplicación	-190.737,87	-27.948,96
Flujos netos de efectivo pendientes de clasificación (+I-J)	202.628,76	-5.519.443,43
<b>V. EFECTO DE LAS VARIACIONES DE LOS TIPOS DE CAMBIO</b>		





	Ej. 2023	Ej. 2022
<b>VI. INCREMENTO/DISMINUCIÓN NETA DEL EFECTIVO Y ACTIVOS LÍQUIDOS EQUIVALENTES AL EFECTIVO (I+II+III+IV+V)</b>	-605.326,83	655.006,42
Efectivo y activos líquidos equivalentes al efectivo al inicio del ejercicio	876.984,08	221.977,66
Efectivo y activos líquidos equivalentes al efectivo al final del ejercicio	271.657,25	876.984,08





## 5.- ESTADO DE LIQUIDACIÓN DEL PRESUPUESTO.

### 5.1 LIQUIDACIÓN DEL PRESUPUESTO DE GASTOS.

ZSI-M103

Resumen General por Secciones

Mes: 1 a 12

Sección / Descripción	Crédito Inicial (1)	Modificaciones (2)	Definitivo (3=1+2)	Gtos.Compromet. (4)	Oblig.Recon.Netas (5)	Pagos (6)	Ob.Pend.Pago (7=5-6)	Reman.Crédito(8=3-5)
<b>57 SERVICIO REGIONAL DE EMPLEO Y FORMACIÓN</b>	135.461.251,00	96.780.307,84	232.241.558,84	200.526.914,96	117.583.742,29	113.151.591,40	4.432.150,89	114.657.816,55
<b>* Total</b>	<b>135.461.251,00</b>	<b>96.780.307,84</b>	<b>232.241.558,84</b>	<b>200.526.914,96</b>	<b>117.583.742,29</b>	<b>113.151.591,40</b>	<b>4.432.150,89</b>	<b>114.657.816,55</b>

ZSI-M106

Clasificación Funcional por Grupos Funcionales

Mes: 1 a 12

Grupo Función / Descripción	Crédito Inicial (1)	Modificaciones (2)	Definitivo (3=1+2)	Gtos.Compromet. (4)	Oblig.Recon.Netas (5)	Pagos (6)	Ob.Pend.Pago (7=5-6)	Reman.Crédito(8=3-5)
<b>3 SEGURIDAD, PROTECCIÓN Y PROMOCIÓN SOCIAL</b>	135.461.251,00	96.780.307,84	232.241.558,84	200.526.914,96	117.583.742,29	113.151.591,40	4.432.150,89	114.657.816,55
<b>* Total</b>	<b>135.461.251,00</b>	<b>96.780.307,84</b>	<b>232.241.558,84</b>	<b>200.526.914,96</b>	<b>117.583.742,29</b>	<b>113.151.591,40</b>	<b>4.432.150,89</b>	<b>114.657.816,55</b>

ZSI-M107

Clasificación Funcional por Funciones

Mes: 1 a 12

Función / Descripción	Crédito Inicial (1)	Modificaciones (2)	Definitivo (3=1+2)	Gtos.Compromet. (4)	Oblig.Recon.Netas (5)	Pagos (6)	Ob.Pend.Pago (7=5-6)	Reman.Crédito(8=3-5)
<b>31 SEGURIDAD Y PROTECCIÓN SOCIAL</b>	48.801.818,00	3.230.489,97	52.032.307,97	37.648.511,07	21.970.172,88	21.511.965,51	458.207,37	30.062.135,09
<b>32 PROMOCIÓN SOCIAL</b>	86.659.433,00	93.549.817,87	180.209.250,87	162.878.403,89	95.613.569,41	91.639.625,89	3.973.943,52	84.595.681,46
<b>* Total</b>	<b>135.461.251,00</b>	<b>96.780.307,84</b>	<b>232.241.558,84</b>	<b>200.526.914,96</b>	<b>117.583.742,29</b>	<b>113.151.591,40</b>	<b>4.432.150,89</b>	<b>114.657.816,55</b>

ZSI-M108

Clasificación Funcional por Programas

Mes: 1 a 12

Programa / Descripción	Crédito Inicial (1)	Modificaciones (2)	Definitivo (3=1+2)	Gtos.Compromet. (4)	Oblig.Recon.Netas (5)	Pagos (6)	Ob.Pend.Pago (7=5-6)	Reman.Crédito(8=3-5)
<b>312A PRESTACIONES A LOS DESEMPLEADOS</b>	48.801.818,00	3.230.489,97	52.032.307,97	37.648.511,07	21.970.172,88	21.511.965,51	458.207,37	30.062.135,09







<b>321A DIRECCIÓN Y SERVICIOS GRALES.DE EMPLEO Y F</b>	4.140.986,00	268.841,91	4.409.827,91	3.937.164,35	3.935.241,35	3.405.643,61	529.597,74	474.586,56
<b>322A FOMENTO DEL EMPLEO</b>	43.509.624,00	9.194.056,28	52.703.680,28	46.972.478,31	44.332.136,09	42.816.905,07	1.515.231,02	8.371.544,19
<b>324A FORMACIÓN PROFESIONAL OCUPACIONAL Y CONTIN</b>	38.258.107,00	72.596.738,69	110.854.845,69	101.601.644,67	44.695.830,72	43.002.613,64	1.693.217,08	66.159.014,97
<b>324B ACTUACIONES PARA LA CALIDAD PROFESIONAL</b>	750.716,00	11.490.180,99	12.240.896,99	10.367.116,56	2.650.361,25	2.414.463,57	235.897,68	9.590.535,74
<b>* Total</b>	<b>135.461.251,00</b>	<b>96.780.307,84</b>	<b>232.241.558,84</b>	<b>200.526.914,96</b>	<b>117.583.742,29</b>	<b>113.151.591,40</b>	<b>4.432.150,89</b>	<b>114.657.816,55</b>

ZSI-M109

Resumen General por Capítulos

Mes: 1 a 12

Capítulo / Descripción	Crédito Inicial (1)	Modificaciones (2)	Definitivo (3=1+2)	Gtos.Compromet. (4)	Oblig.Recon.Netas (5)	Pagos (6)	Ob.Pend.Pago (7=5-6)	Reman.Crédito(8=3-5)
<b>1 GASTOS DE PERSONAL</b>	25.234.613,00	1.363.547,87-	23.871.065,13	20.477.558,85	20.477.558,85	20.475.358,85	2.200,00	3.393.506,28
<b>2 GASTOS CORRIENTES EN BIENES Y SERVICIOS</b>	8.062.914,00	1.832.643,31	9.895.557,31	6.060.446,48	5.803.749,61	4.775.007,85	1.028.741,76	4.091.807,70
<b>3 GASTOS FINANCIEROS</b>		75.888,90	75.888,90	74.112,70	74.112,70	69.860,86	4.251,84	1.776,20
<b>4 TRANSFERENCIAS CORRIENTES</b>	98.833.221,00	95.023.224,15	193.856.445,15	171.696.214,73	89.076.030,63	85.885.941,70	3.190.088,93	104.780.414,52
<b>6 INVERSIONES REALES</b>	2.825.503,00	1.132.099,35	3.957.602,35	1.638.664,37	1.572.372,67	1.365.504,31	206.868,36	2.385.229,68
<b>7 TRANSFERENCIAS DE CAPITAL</b>	505.000,00	80.000,00	585.000,00	579.917,83	579.917,83	579.917,83		5.082,17
<b>* Total</b>	<b>135.461.251,00</b>	<b>96.780.307,84</b>	<b>232.241.558,84</b>	<b>200.526.914,96</b>	<b>117.583.742,29</b>	<b>113.151.591,40</b>	<b>4.432.150,89</b>	<b>114.657.816,55</b>

ZSI-M111

Resumen General por Artículos

Mes: 1 a 12

Artículo / Descripción	Crédito Inicial (1)	Modificaciones (2)	Definitivo (3=1+2)	Gtos.Compromet. (4)	Oblig.Recon.Netas (5)	Pagos (6)	Ob.Pend.Pago (7=5-6)	Reman.Crédito(8=3-5)
<b>10 ALTOS CARGOS</b>	59.821,00		59.821,00	57.513,76	57.513,76	57.513,76		2.307,24
<b>12 FUNCIONARIOS</b>	19.693.770,00	1.037.864,99-	18.655.905,01	15.945.287,73	15.945.287,73	15.945.287,73		2.710.617,28
<b>16 CUOTAS,PRESTACIONES Y GASTOS SOCIALES EMPLEA</b>	5.481.022,00	325.682,88-	5.155.339,12	4.474.757,36	4.474.757,36	4.472.557,36	2.200,00	680.581,76
<b>20 ARRENDAMIENTOS Y CÁNONES</b>	485.474,00	54.701,97-	430.772,03	297.958,21	297.958,21	293.423,79	4.534,42	132.813,82
<b>21 REPARACIONES, MANTENIMIENTO Y CONSERVACIÓN</b>	144.656,00	37.180,00	181.836,00	167.159,72	163.171,59	121.348,23	41.823,36	18.664,41
<b>22 MATERIAL, SUMINISTROS Y OTROS</b>	7.397.387,00	1.843.665,28	9.241.052,28	5.575.268,71	5.322.559,97	4.342.318,79	980.241,18	3.918.492,31





<b>23 INDEMNIZACIONES POR RAZÓN DEL SERVICIO</b>	35.397,00	6.500,00	41.897,00	20.059,84	20.059,84	17.917,04	2.142,80	21.837,16
<b>35 INTERESES DE DEMORA Y OTROS GASTOS FINANCIER</b>		75.888,90	75.888,90	74.112,70	74.112,70	69.860,86	4.251,84	1.776,20
<b>42 A LA ADMINISTRACIÓN GRAL.DE LA COMUNIDAD AUT</b>	1.200.000,00		1.200.000,00	1.200.000,00	1.200.000,00	1.200.000,00		
<b>43 A CONSORCIOS Y FUNDACIONES DE LA CARM</b>	30.000,00		30.000,00	30.000,00	30.000,00	30.000,00		
<b>44 A E.P.E.,OTRAS ENTIDADES DE Dª PBCO.Y SOC.ME</b>	500.000,00		500.000,00	500.000,00	500.000,00	500.000,00		
<b>46 AL SECTOR PÚBLICO LOCAL</b>	29.767.138,00	23.376.977,78	53.144.115,78	43.866.445,19	25.291.602,45	24.947.931,03	343.671,42	27.852.513,33
<b>47 A EMPRESAS PRIVADAS</b>	51.045.337,00	49.754.778,38	100.800.115,38	93.510.624,82	47.936.531,80	45.323.631,32	2.612.900,48	52.863.583,58
<b>48 A FAMILIAS E INSTITUCIONES SIN FINES DE LUCR</b>	16.290.746,00	21.891.467,99	38.182.213,99	32.589.144,72	14.117.896,38	13.884.379,35	233.517,03	24.064.317,61
<b>62 INVERSIÓN NUEVA ASOCIADA FUNCIONAM.OPERATIVO</b>	1.639.700,00	635.164,20	2.274.864,20	1.147.532,94	1.089.037,24	933.554,33	155.482,91	1.185.826,96
<b>63 INVERSIÓN DE REPOSICION ASOCIADA FUNC.OPERAT</b>	1.182.803,00	482.027,15	1.664.830,15	473.223,43	465.427,43	414.041,98	51.385,45	1.199.402,72
<b>64 GASTOS DE INVERSIONES DE CARÁCTER INMATERIAL</b>	3.000,00	14.908,00	17.908,00	17.908,00	17.908,00	17.908,00		
<b>77 A EMPRESAS PRIVADAS</b>	505.000,00	80.000,00	585.000,00	579.917,83	579.917,83	579.917,83		5.082,17
<b>* Total</b>	<b>135.461.251,00</b>	<b>96.780.307,84</b>	<b>232.241.558,84</b>	<b>200.526.914,96</b>	<b>117.583.742,29</b>	<b>113.151.591,40</b>	<b>4.432.150,89</b>	<b>114.657.816,55</b>

LQP-M122  
Clasificación Económica  
Mes: 1 a 12

Subconcepto/Concepto/Artículo/Capítulo	Crédito Inicial (1)	Modificaciones (2)	Definitivo (3=1+2)	Gtos.Compromet. (4)	Oblig.Recon.Netas (5)	Pagos (6)	Ob.Pend.Pago (7=5-6)	Reman.Crédito(8=3-5)
<b>* 100 RETRIBUCIONES BÁSICAS Y OTRAS REMUNERACI</b>	59.821,00		59.821,00	57.513,76	57.513,76	57.513,76		2.307,24
<b>** 10 ALTOS CARGOS</b>	59.821,00		59.821,00	57.513,76	57.513,76	57.513,76		2.307,24
<b>* 120 RETRIBUCIONES BÁSICAS Y COMPLEMENTARIAS</b>	13.625.732,00	139.385,60	13.486.346,40	12.890.019,21	12.890.019,21	12.890.019,21		596.327,19
<b>* 121 RETRIBUCIONES POR SUSTITUCION DE FUNCION</b>	154.913,00	98.400,80	253.313,80	111.273,56	111.273,56	111.273,56		142.040,24
<b>* 124 RETRIBUC. FUNCION. INTERINOS SIN ADSCRIP</b>	5.913.125,00	996.880,19	4.916.244,81	2.943.994,96	2.943.994,96	2.943.994,96		1.972.249,85
<b>** 12 FUNCIONARIOS</b>	19.693.770,00	1.037.864,99	18.655.905,01	15.945.287,73	15.945.287,73	15.945.287,73		2.710.617,28
<b>* 160 CUOTAS SOCIALES</b>	5.448.648,00	378.132,88	5.070.515,12	4.454.058,36	4.454.058,36	4.454.058,36		616.456,76





Subconcepto/Concepto/Artículo/Capítulo	Crédito Inicial (1)	Modificaciones (2)	Definitivo (3=1+2)	Gtos.Compromet. (4)	Oblig.Recon.Netas (5)	Pagos (6)	Ob.Pend.Pago (7=5-6)	Reman.Crédito(8=3-5)
* 162 GASTOS SOCIALES DEL PERSONAL	32.374,00	52.450,00	84.824,00	20.699,00	20.699,00	18.499,00	2.200,00	64.125,00
** 16 CUOTAS,PRESTACIONES Y GASTOS SOCIALES EMP	5.481.022,00	325.682,88-	5.155.339,12	4.474.757,36	4.474.757,36	4.472.557,36	2.200,00	680.581,76
*** 1 GASTOS DE PERSONAL	25.234.613,00	1.363.547,87-	23.871.065,13	20.477.558,85	20.477.558,85	20.475.358,85	2.200,00	3.393.506,28
* 202 ARRENDAMIENTOS DE EDIFICIOS Y OTRAS CONS	360.766,00	73.734,00-	287.032,00	280.050,21	280.050,21	275.515,79	4.534,42	6.981,79
* 203 ARRENDAMIENTOS MAQUINARIA,INSTALACIONES	124.708,00	19.032,03	143.740,03	17.908,00	17.908,00	17.908,00		125.832,03
** 20 ARRENDAMIENTOS Y CÁNONES	485.474,00	54.701,97-	430.772,03	297.958,21	297.958,21	293.423,79	4.534,42	132.813,82
* 212 EDIFICIOS Y OTRAS CONSTRUCCIONES	23.000,00	8.180,00	31.180,00	20.563,95	20.563,95	20.563,95		10.616,05
* 213 MAQUINARIA,INSTALACIONES Y UTILLAJE	116.156,00	29.000,00	145.156,00	137.951,05	133.962,92	95.975,26	37.987,66	11.193,08
* 214 ELEMENTOS DE TRANSPORTE	1.000,00		1.000,00					1.000,00
* 215 MOBILIARIO Y ENSERES	4.000,00		4.000,00	217,07	217,07	217,07		3.782,93
* 219 OTRO INMOVILIZADO MATERIAL	500,00		500,00	8.427,65	8.427,65	4.591,95	3.835,70	7.927,65-
** 21 REPARACIONES, MANTENIMIENTO Y CONSERVACIÓ	144.656,00	37.180,00	181.836,00	167.159,72	163.171,59	121.348,23	41.823,36	18.664,41
* 220 MATERIAL DE OFICINA	20.500,00	9.250,00	29.750,00	17.575,31	17.575,31	12.996,40	4.578,91	12.174,69
* 221 SUMINISTROS	507.736,00	25.528,00	533.264,00	365.535,26	334.922,64	318.401,75	16.520,89	198.341,36
* 222 COMUNICACIONES	5.500,00		5.500,00					5.500,00
* 223 TRANSPORTES	5.500,00		5.500,00	1.089,00	1.089,00	1.089,00		4.411,00
* 224 PRIMAS DE SEGURO	13.200,00	11.000,00	24.200,00	20.608,12	20.608,12	16.921,86	3.686,26	3.591,88
* 225 TRIBUTOS	3.679,00		3.679,00	2.316,98	2.316,98	2.246,98	70,00	1.362,02
* 226 GASTOS DIVERSOS	1.477.702,00	824.147,95	2.301.849,95	1.634.491,92	1.592.014,08	951.307,01	640.707,07	709.835,87
* 227 TRABAJOS REALIZADOS POR OTRAS EMPRESAS Y	5.363.570,00	973.739,33	6.337.309,33	3.533.652,12	3.354.033,84	3.039.355,79	314.678,05	2.983.275,49
** 22 MATERIAL, SUMINISTROS Y OTROS	7.397.387,00	1.843.665,28	9.241.052,28	5.575.268,71	5.322.559,97	4.342.318,79	980.241,18	3.918.492,31
* 230 DIETAS	10.650,00	1.600,00	12.250,00	5.212,26	5.212,26	4.309,87	902,39	7.037,74
* 231 LOCOMOCIÓN	24.747,00	4.900,00	29.647,00	14.847,58	14.847,58	13.607,17	1.240,41	14.799,42
** 23 INDEMNIZACIONES POR RAZÓN DEL SERVICIO	35.397,00	6.500,00	41.897,00	20.059,84	20.059,84	17.917,04	2.142,80	21.837,16
*** 2 GASTOS CORRIENTES EN BIENES Y SERVICIOS	8.062.914,00	1.832.643,31	9.895.557,31	6.060.446,48	5.803.749,61	4.775.007,85	1.028.741,76	4.091.807,70





Subconcepto/Concepto/Artículo/Capítulo	Crédito Inicial (1)	Modificaciones (2)	Definitivo (3=1+2)	Gtos.Compromet. (4)	Oblig.Recon.Netas (5)	Pagos (6)	Ob.Pend.Pago (7=5-6)	Reman.Crédito(8=3-5)
* 350 INTERESES DE DEMORA		75.888,90	75.888,90	74.112,70	74.112,70	69.860,86	4.251,84	1.776,20
** 35 INTERESES DE DEMORA Y OTROS GASTOS FINANCIEROS		75.888,90	75.888,90	74.112,70	74.112,70	69.860,86	4.251,84	1.776,20
*** 3 GASTOS FINANCIEROS		75.888,90	75.888,90	74.112,70	74.112,70	69.860,86	4.251,84	1.776,20
* 420 A LA ADMINISTRACIÓN GRAL.DE LA COMUNIDAD	1.200.000,00		1.200.000,00	1.200.000,00	1.200.000,00	1.200.000,00		
** 42 A LA ADMINISTRACIÓN GRAL.DE LA COMUNIDAD	1.200.000,00		1.200.000,00	1.200.000,00	1.200.000,00	1.200.000,00		
* 431 A FUNDACIONES DE LA CARM	30.000,00		30.000,00	30.000,00	30.000,00	30.000,00		
** 43 A CONSORCIOS Y FUNDACIONES DE LA CARM	30.000,00		30.000,00	30.000,00	30.000,00	30.000,00		
* 440 A E.P.E. Y OTRAS ENTIDADES DE Dº PBCO. D	500.000,00		500.000,00	500.000,00	500.000,00	500.000,00		
** 44 A E.P.E.,OTRAS ENTIDADES DE Dº PBCO.Y SOC	500.000,00		500.000,00	500.000,00	500.000,00	500.000,00		
* 463 A ENTID.Y ACTIV. EN EL ÁREA EDUCACIÓN Y	26.131.228,00	22.507.439,61	48.638.667,61	39.417.534,16	20.842.691,42	20.628.577,51	214.113,91	27.795.976,19
* 465 A ENTID.Y ACTIV. EN ÁREA EMPLEO Y RELAC.	2.535.910,00	1.022.963,17	3.558.873,17	3.502.336,03	3.502.336,03	3.399.823,52	102.512,51	56.537,14
* 468 A ENTID.Y ACTIV. EN ÁREA DESARROLLO Y CO	1.100.000,00	153.425,00	946.575,00	946.575,00	946.575,00	919.530,00	27.045,00	
** 46 AL SECTOR PÚBLICO LOCAL	29.767.138,00	23.376.977,78	53.144.115,78	43.866.445,19	25.291.602,45	24.947.931,03	343.671,42	27.852.513,33
* 473 A ENTID.Y ACTIV. EN EL ÁREA EDUCACIÓN Y	18.976.061,00	44.842.355,28	63.818.416,28	59.823.814,66	15.141.009,72	13.864.435,65	1.276.574,07	48.677.406,56
* 475 A ENTID.Y ACTIV. EN ÁREA EMPLEO Y RELAC.	32.069.276,00	4.912.423,10	36.981.699,10	33.686.810,16	32.795.522,08	31.459.195,67	1.336.326,41	4.186.177,02
** 47 A EMPRESAS PRIVADAS	51.045.337,00	49.754.778,38	100.800.115,38	93.510.624,82	47.936.531,80	45.323.631,32	2.612.900,48	52.863.583,58
* 481 A ENTID.Y ACTIV. EN ÁREA PROTECC.Y PROMO		100.780,60	100.780,60					100.780,60
* 483 A ENTID.Y ACTIV. EN EL ÁREA EDUCACIÓN Y	12.540.746,00	17.051.676,89	29.592.422,89	25.697.135,39	10.315.042,74	10.081.525,71	233.517,03	19.277.380,15
* 485 A ENTID.Y ACTIV. EN ÁREA EMPLEO Y RELAC.	3.750.000,00	4.739.010,50	8.489.010,50	6.892.009,33	3.802.853,64	3.802.853,64		4.686.156,86
** 48 A FAMILIAS E INSTITUCIONES SIN FINES DE L	16.290.746,00	21.891.467,99	38.182.213,99	32.589.144,72	14.117.896,38	13.884.379,35	233.517,03	24.064.317,61
*** 4 TRANSFERENCIAS CORRIENTES	98.833.221,00	95.023.224,15	193.856.445,15	171.696.214,73	89.076.030,63	85.885.941,70	3.190.088,93	104.780.414,52
* 620 TERRENOS Y BIENES NATURALES		142.275,00	142.275,00					142.275,00
* 621 EDIFICIOS Y OTRAS CONSTRUCCIONES	1.119.500,00	340.722,89	1.460.222,89	1.014.477,31	960.077,46	853.737,44	106.340,02	500.145,43
* 622 INSTALACIONES TÉCNICAS	500.100,00	6.321,16	506.421,16	10.417,01	6.321,16	6.321,16		500.100,00
* 626 MOBILIARIO Y ENSERES	5.000,00	110.561,15	115.561,15	58.512,95	58.512,95	44.653,66	13.859,29	57.048,20
* 627 EQUIPOS PARA PROCESOS DE INFORMACIÓN	15.000,00		15.000,00					15.000,00





Subconcepto/Concepto/Artículo/Capítulo	Crédito Inicial (1)	Modificaciones (2)	Definitivo (3=1+2)	Gtos.Compromet. (4)	Oblig.Recon.Netas (5)	Pagos (6)	Ob.Pend.Pago (7=5-6)	Reman.Crédito(8=3-5)
* 628 ELEMENTOS DE TRANSPORTE		35.284,00	35.284,00	35.283,60	35.283,60		35.283,60	0,40
* 629 OTROS ACTIVOS MATERIALES	100,00		100,00	28.842,07	28.842,07	28.842,07		28.742,07-
** 62 INVERSIÓN NUEVA ASOCIADA FUNCIONAM.OPERAT	1.639.700,00	635.164,20	2.274.864,20	1.147.532,94	1.089.037,24	933.554,33	155.482,91	1.185.826,96
* 631 EDIFICIOS Y OTRAS CONSTRUCCIONES	1.182.403,00	441.655,15	1.624.058,15	433.069,10	425.273,10	399.174,78	26.098,32	1.198.785,05
* 632 INSTALACIONES TÉCNICAS	100,00	23.801,00	23.901,00	18.776,10	18.776,10		18.776,10	5.124,90
* 636 MOBILIARIO Y ENSERES	100,00	16.571,00	16.671,00	21.378,23	21.378,23	14.867,20	6.511,03	4.707,23-
* 637 EQUIPOS PARA PROCESOS DE INFORMACIÓN	100,00		100,00					100,00
* 639 OTROS ACTIVOS MATERIALES	100,00		100,00					100,00
** 63 INVERSIÓN DE REPOSICION ASOCIADA FUNC.OPE	1.182.803,00	482.027,15	1.664.830,15	473.223,43	465.427,43	414.041,98	51.385,45	1.199.402,72
* 645 APLICACIONES INFORMÁTICAS	3.000,00	14.908,00	17.908,00	17.908,00	17.908,00	17.908,00		
** 64 GASTOS DE INVERSIONES DE CARÁCTER INMATER	3.000,00	14.908,00	17.908,00	17.908,00	17.908,00	17.908,00		
*** 6 INVERSIONES REALES	2.825.503,00	1.132.099,35	3.957.602,35	1.638.664,37	1.572.372,67	1.365.504,31	206.868,36	2.385.229,68
* 775 A ENTID.Y ACTIV. EN ÁREA EMPLEO Y RELAC.	505.000,00	80.000,00	585.000,00	579.917,83	579.917,83	579.917,83		5.082,17
** 77 A EMPRESAS PRIVADAS	505.000,00	80.000,00	585.000,00	579.917,83	579.917,83	579.917,83		5.082,17
*** 7 TRANSFERENCIAS DE CAPITAL	505.000,00	80.000,00	585.000,00	579.917,83	579.917,83	579.917,83		5.082,17
**** Total	135.461.251,00	96.780.307,84	232.241.558,84	200.526.914,96	117.583.742,29	113.151.591,40	4.432.150,89	114.657.816,55

ZSI-V105

Clasificación Orgánica por Secciones

Mes: 1 a 12

Capítulo / Descripción	Crédito Inicial (1)	Modificaciones (2)	Definitivo (3=1+2)	Gtos.Compromet. (4)	Oblig.Recon.Netas (5)	Pagos (6)	Ob.Pend.Pago (7=5-6)	Reman.Crédito(8=3-5)
1 GASTOS DE PERSONAL	25.234.613,00	1.363.547,87-	23.871.065,13	20.477.558,85	20.477.558,85	20.475.358,85	2.200,00	3.393.506,28
2 GASTOS CORRIENTES EN BIENES Y SERVICIOS	8.062.914,00	1.832.643,31	9.895.557,31	6.060.446,48	5.803.749,61	4.775.007,85	1.028.741,76	4.091.807,70
3 GASTOS FINANCIEROS		75.888,90	75.888,90	74.112,70	74.112,70	69.860,86	4.251,84	1.776,20
4 TRANSFERENCIAS CORRIENTES	98.833.221,00	95.023.224,15	193.856.445,15	171.696.214,73	89.076.030,63	85.885.941,70	3.190.088,93	104.780.414,52
6 INVERSIONES REALES	2.825.503,00	1.132.099,35	3.957.602,35	1.638.664,37	1.572.372,67	1.365.504,31	206.868,36	2.385.229,68
7 TRANSFERENCIAS DE CAPITAL	505.000,00	80.000,00	585.000,00	579.917,83	579.917,83	579.917,83		5.082,17





<b>* Total</b>	<b>135.461.251,00</b>	<b>96.780.307,84</b>	<b>232.241.558,84</b>	<b>200.526.914,96</b>	<b>117.583.742,29</b>	<b>113.151.591,40</b>	<b>4.432.150,89</b>	<b>114.657.816,55</b>
----------------	-----------------------	----------------------	-----------------------	-----------------------	-----------------------	-----------------------	---------------------	-----------------------

ZSI-V113

Clasificación Orgánica: \* Sección (2 dígitos)

Clasificación Funcional por Programas

Mes: 1 a 12

Servicio/Programa/Concepto	Crédito Inicial (1)	Modificaciones (2)	Definitivo (3=1+2)	Gtos.Compromet. (4)	Oblig.Recon.Netas (5)	Pagos (6)	Ob.Pend.Pago (7=5-6)	Reman.Crédito(8=3-5)
<b>***** 5701 DIRECCIÓN Y SERVICIOS GENERALES</b>	<b>4.140.986,00</b>	<b>268.841,91</b>	<b>4.409.827,91</b>	<b>3.937.164,35</b>	<b>3.935.241,35</b>	<b>3.405.643,61</b>	<b>529.597,74</b>	<b>474.586,56</b>
<b>**** 321A DIRECCIÓN Y SERVICIOS GRALES.DE EMPLEO</b>	<b>4.140.986,00</b>	<b>268.841,91</b>	<b>4.409.827,91</b>	<b>3.937.164,35</b>	<b>3.935.241,35</b>	<b>3.405.643,61</b>	<b>529.597,74</b>	<b>474.586,56</b>
<b>*** 1 GASTOS DE PERSONAL</b>	<b>3.521.691,00</b>	<b>205.007,89-</b>	<b>3.316.683,11</b>	<b>3.104.396,25</b>	<b>3.104.396,25</b>	<b>3.104.396,25</b>		<b>212.286,86</b>
<b>** 10 ALTOS CARGOS</b>	<b>59.821,00</b>		<b>59.821,00</b>	<b>57.513,76</b>	<b>57.513,76</b>	<b>57.513,76</b>		<b>2.307,24</b>
<b>* 100 RETRIBUCIONES BÁSICAS Y OTRAS REMUNERAC</b>	<b>59.821,00</b>		<b>59.821,00</b>	<b>57.513,76</b>	<b>57.513,76</b>	<b>57.513,76</b>		<b>2.307,24</b>
<b>10000 RETRIBUCIONES BÁSICAS</b>	18.529,00		18.529,00	17.813,76	17.813,76	17.813,76		715,24
<b>10001 OTRAS REMUNERACIONES</b>	41.292,00		41.292,00	39.700,00	39.700,00	39.700,00		1.592,00
<b>** 12 FUNCIONARIOS</b>	<b>2.717.244,00</b>	<b>159.606,97-</b>	<b>2.557.637,03</b>	<b>2.375.644,92</b>	<b>2.375.644,92</b>	<b>2.375.644,92</b>		<b>181.992,11</b>
<b>* 120 RETRIBUCIONES BÁSICAS Y COMPLEMENTARIAS</b>	<b>2.506.327,00</b>	<b>34.370,80-</b>	<b>2.471.956,20</b>	<b>2.339.191,36</b>	<b>2.339.191,36</b>	<b>2.339.191,36</b>		<b>132.764,84</b>
<b>12000 SUELDO</b>	859.267,00	11.157,16-	848.109,84	802.512,29	802.512,29	802.512,29		45.597,55
<b>12001 TRIENIOS</b>	182.738,00		182.738,00	160.006,50	160.006,50	160.006,50		22.731,50
<b>12002 COMPLEMENTO DE DESTINO</b>	488.159,00	7.374,62-	480.784,38	464.462,81	464.462,81	464.462,81		16.321,57
<b>12003 COMPLEMENTO ESPECÍFICO DEL PUESTO DE</b>	728.211,00	14.730,51-	713.480,49	677.516,83	677.516,83	677.516,83		35.963,66
<b>12004 COMPLEMENTOS PERSONALES Y TRANSITORIO</b>	5.465,00		5.465,00	4.864,33	4.864,33	4.864,33		600,67
<b>12005 OTRAS REMUNERACIONES</b>	168.720,00	1.108,51-	167.611,49	160.371,03	160.371,03	160.371,03		7.240,46
<b>12007 COMPLEMENTO DE CARRERA</b>	73.767,00		73.767,00	69.457,57	69.457,57	69.457,57		4.309,43
<b>* 121 RETRIBUCIONES POR SUSTITUCION DE FUNCIO</b>	<b>41.085,00</b>		<b>41.085,00</b>	<b>16.101,79</b>	<b>16.101,79</b>	<b>16.101,79</b>		<b>24.983,21</b>
<b>12100 SUELDO</b>	17.613,00	200,00-	17.413,00	7.387,12	7.387,12	7.387,12		10.025,88
<b>12101 TRIENIOS</b>	551,00	200,00	751,00	644,79	644,79	644,79		106,21
<b>12102 COMPLEMENTO DE DESTINO</b>	9.087,00		9.087,00	3.632,44	3.632,44	3.632,44		5.454,56
<b>12103 COMPLEMENTO ESPECÍFICO DEL PUESTO DE</b>	8.820,00		8.820,00	2.709,14	2.709,14	2.709,14		6.110,86
<b>12105 OTRAS REMUNERACIONES</b>	4.356,00		4.356,00	1.728,30	1.728,30	1.728,30		2.627,70





12107 COMPLEMENTO DE CARRERA	658,00		658,00					658,00
<b>* 124 RETRIBUC. FUNCION. INTERINOS SIN ADSCRI</b>	<b>169.832,00</b>	<b>125.236,17-</b>	<b>44.595,83</b>	<b>20.351,77</b>	<b>20.351,77</b>	<b>20.351,77</b>		<b>24.244,06</b>
12400 SUELDO	77.488,00	52.274,65-	25.213,35	9.870,15	9.870,15	9.870,15		15.343,20
12401 TRIENIOS	3.301,00	2.128,24-	1.172,76	510,79	510,79	510,79		661,97
12402 COMPLEMENTO DE DESTINO	37.923,00	29.007,34-	8.915,66	4.706,17	4.706,17	4.706,17		4.209,49
12403 COMPLEMENTO ESPECIFICO DEL PUESTO DE	34.626,00	27.507,59-	7.118,41	4.415,45	4.415,45	4.415,45		2.702,96
12405 OTRAS REMUNERACIONES	14.842,00	12.950,46-	1.891,54	849,21	849,21	849,21		1.042,33
12407 COMPLEMENTO DE CARRERA	1.652,00	1.367,89-	284,11					284,11
<b>** 16 CUOTAS,PRESTACIONES Y GASTOS SOCIALES EM</b>	<b>744.626,00</b>	<b>45.400,92-</b>	<b>699.225,08</b>	<b>671.237,57</b>	<b>671.237,57</b>	<b>671.237,57</b>		<b>27.987,51</b>
<b>* 160 CUOTAS SOCIALES</b>	<b>744.626,00</b>	<b>45.750,92-</b>	<b>698.875,08</b>	<b>671.237,57</b>	<b>671.237,57</b>	<b>671.237,57</b>		<b>27.637,51</b>
16000 SEGURIDAD SOCIAL	744.626,00	45.750,92-	698.875,08	671.237,57	671.237,57	671.237,57		27.637,51
<b>* 162 GASTOS SOCIALES DEL PERSONAL</b>		<b>350,00</b>	<b>350,00</b>					<b>350,00</b>
16200 FORMACIÓN Y PERFECCIONAMIENTO DEL PER		350,00	350,00					350,00
<b>*** 2 GASTOS CORRIENTES EN BIENES Y SERVICIOS</b>	<b>424.064,00</b>	<b>438.065,80</b>	<b>862.129,80</b>	<b>797.331,20</b>	<b>795.408,20</b>	<b>301.094,06</b>	<b>494.314,14</b>	<b>66.721,60</b>
<b>** 21 REPARACIONES, MANTENIMIENTO Y CONSERVACI</b>	<b>4.000,00</b>		<b>4.000,00</b>	<b>2.758,80</b>	<b>2.758,80</b>	<b>2.758,80</b>		<b>1.241,20</b>
<b>* 212 EDIFICIOS Y OTRAS CONSTRUCCIONES</b>	<b>3.000,00</b>		<b>3.000,00</b>	<b>2.758,80</b>	<b>2.758,80</b>	<b>2.758,80</b>		<b>241,20</b>
21200 EDIFICIOS	3.000,00		3.000,00	2.758,80	2.758,80	2.758,80		241,20
<b>* 215 MOBILIARIO Y ENSERES</b>	<b>1.000,00</b>		<b>1.000,00</b>					<b>1.000,00</b>
21500 MOBILIARIO Y ENSERES	1.000,00		1.000,00					1.000,00
<b>** 22 MATERIAL, SUMINISTROS Y OTROS</b>	<b>414.064,00</b>	<b>436.065,80</b>	<b>850.129,80</b>	<b>791.521,71</b>	<b>789.598,71</b>	<b>295.619,12</b>	<b>493.979,59</b>	<b>60.531,09</b>
<b>* 220 MATERIAL DE OFICINA</b>	<b>11.000,00</b>		<b>11.000,00</b>	<b>8.080,05</b>	<b>8.080,05</b>	<b>5.345,04</b>	<b>2.735,01</b>	<b>2.919,95</b>
22000 ORDINARIO NO INVENTARIABLE	9.000,00		9.000,00	7.762,02	7.762,02	5.268,59	2.493,43	1.237,98
22001 PRENSA, REVISTAS, LIBROS Y OTRAS PUBL	2.000,00		2.000,00	76,45	76,45	76,45		1.923,55
22002 MATERIAL INFORMÁTICO NO INVENTARIABLE				241,58	241,58		241,58	241,58-
<b>* 221 SUMINISTROS</b>	<b>9.429,00</b>	<b>1.112,00-</b>	<b>8.317,00</b>	<b>3.125,98</b>	<b>3.017,98</b>	<b>3.017,98</b>		<b>5.299,02</b>
22103 COMBUSTIBLE Y CARBURANTES PARA AUTOMO	6.429,00		6.429,00	2.227,94	2.119,94	2.119,94		4.309,06
22104 VESTUARIO	1.000,00		1.000,00	898,04	898,04	898,04		101,96
22109 OTROS SUMINISTROS	2.000,00	1.112,00-	888,00					888,00



* 224 PRIMAS DE SEGURO	200,00		200,00	7.464,71	7.464,71	3.778,45	3.686,26	7.264,71-
22409 DE OTROS RIESGOS	200,00		200,00	7.464,71	7.464,71	3.778,45	3.686,26	7.264,71-
* 225 TRIBUTOS	479,00		479,00	29,26	29,26	29,26		449,74
22500 ESTATALES	479,00		479,00					479,00
22501 AUTONÓMICOS				29,26	29,26	29,26		29,26-
* 226 GASTOS DIVERSOS	165.927,00	555.307,51	721.234,51	677.421,15	677.421,15	196.758,48	480.662,67	43.813,36
22601 ATENCIONES PROTOCOLARIAS Y REPRESENTA				296,86	296,86	296,86		296,86-
22602 PUBLICIDAD Y PROPAGANDA		40.899,51	40.899,51	3.456,32	3.456,32	3.456,32		37.443,19
22603 JURÍDICOS, CONTENCIOSOS	5.000,00		5.000,00					5.000,00
22605 REMUNERACIONES A AGENTES MEDIADORES I	156.927,00	514.408,00	671.335,00	671.334,32	671.334,32	190.767,63	480.566,69	0,68
22609 OTROS GASTOS DIVERSOS	4.000,00		4.000,00	2.333,65	2.333,65	2.237,67	95,98	1.666,35
* 227 TRABAJOS REALIZADOS POR OTRAS EMPRESAS	227.029,00	118.129,71-	108.899,29	95.400,56	93.585,56	86.689,91	6.895,65	15.313,73
22700 LIMPIEZA Y ASEO	86.490,00	6.700,00-	79.790,00	77.784,01	77.784,01	72.307,86	5.476,15	2.005,99
22701 SEGURIDAD	100,00		100,00					100,00
22703 POSTALES	140.439,00	127.401,90-	13.037,10	2.152,01	2.152,01	1.700,51	451,50	10.885,09
22706 ESTUDIOS Y TRABAJOS TÉCNICOS		15.972,19	15.972,19	15.397,99	13.582,99	12.614,99	968,00	2.389,20
22709 OTROS				66,55	66,55	66,55		66,55-
** 23 INDEMNIZACIONES POR RAZÓN DEL SERVICIO	6.000,00	2.000,00	8.000,00	3.050,69	3.050,69	2.716,14	334,55	4.949,31
* 230 DIETAS	2.000,00	1.000,00	3.000,00	1.433,23	1.433,23	1.288,58	144,65	1.566,77
23001 REEMBOLSO DE GASTOS DE ALTOS CARGOS	1.000,00		1.000,00	540,61	540,61	455,61	85,00	459,39
23002 DEL PERSONAL	1.000,00	1.000,00	2.000,00	892,62	892,62	832,97	59,65	1.107,38
* 231 LOCOMOCIÓN	4.000,00	1.000,00	5.000,00	1.617,46	1.617,46	1.427,56	189,90	3.382,54
23101 DE ALTOS CARGOS	2.000,00		2.000,00	1.008,60	1.008,60	818,70	189,90	991,40
23102 DEL PERSONAL	2.000,00	1.000,00	3.000,00	608,86	608,86	608,86		2.391,14
*** 6 INVERSIONES REALES	195.231,00	35.784,00	231.015,00	35.436,90	35.436,90	153,30	35.283,60	195.578,10
** 62 INVERSIÓN NUEVA ASOCIADA FUNCIONAM.OPERA	45.231,00	35.784,00	81.015,00	35.436,90	35.436,90	153,30	35.283,60	45.578,10
* 621 EDIFICIOS Y OTRAS CONSTRUCCIONES	45.231,00		45.231,00					45.231,00
62100 EDIFICIOS	45.231,00		45.231,00					45.231,00







* 626 MOBILIARIO Y ENSERES		500,00	500,00	153,30	153,30	153,30		346,70
62600 MOBILIARIO Y ENSERES		500,00	500,00	153,30	153,30	153,30		346,70
* 628 ELEMENTOS DE TRANSPORTE		35.284,00	35.284,00	35.283,60	35.283,60		35.283,60	0,40
62800 ELEMENTOS DE TRANSPORTE		35.284,00	35.284,00	35.283,60	35.283,60		35.283,60	0,40
** 63 INVERSIÓN DE REPOSICION ASOCIADA FUNC.OP	150.000,00		150.000,00					150.000,00
* 631 EDIFICIOS Y OTRAS CONSTRUCCIONES	150.000,00		150.000,00					150.000,00
63100 EDIFICIOS	150.000,00		150.000,00					150.000,00
***** 5702 EMPLEO	43.509.624,00	9.194.056,28	52.703.680,28	46.972.478,31	44.332.136,09	42.816.905,07	1.515.231,02	8.371.544,19
**** 322A FOMENTO DEL EMPLEO	43.509.624,00	9.194.056,28	52.703.680,28	46.972.478,31	44.332.136,09	42.816.905,07	1.515.231,02	8.371.544,19
*** 1 GASTOS DE PERSONAL	2.329.779,00	18.018,02-	2.311.760,98	2.181.350,78	2.181.350,78	2.181.350,78		130.410,20
** 12 FUNCIONARIOS	1.872.357,00	15.864,09-	1.856.492,91	1.738.713,46	1.738.713,46	1.738.713,46		117.779,45
* 120 RETRIBUCIONES BÁSICAS Y COMPLEMENTARIAS	1.784.791,00	777,60	1.785.568,60	1.689.355,53	1.689.355,53	1.689.355,53		96.213,07
12000 SUELDO	594.758,00	389,22-	594.368,78	555.804,00	555.804,00	555.804,00		38.564,78
12001 TRIENIOS	149.787,00		149.787,00	137.794,58	137.794,58	137.794,58		11.992,42
12002 COMPLEMENTO DE DESTINO	354.157,00	875,20-	353.281,80	341.907,16	341.907,16	341.907,16		11.374,64
12003 COMPLEMENTO ESPECÍFICO DEL PUESTO DE	519.685,00	2.886,05	522.571,05	499.497,91	499.497,91	499.497,91		23.073,14
12005 OTRAS REMUNERACIONES	105.960,00	844,03-	105.115,97	98.299,60	98.299,60	98.299,60		6.816,37
12007 COMPLEMENTO DE CARRERA	60.444,00		60.444,00	56.052,28	56.052,28	56.052,28		4.391,72
* 121 RETRIBUCIONES POR SUSTITUCION DE FUNCIO		5.160,31	5.160,31					5.160,31
12100 SUELDO		2.238,82	2.238,82					2.238,82
12101 TRIENIOS		355,99	355,99					355,99
12102 COMPLEMENTO DE DESTINO		1.026,56	1.026,56					1.026,56
12103 COMPLEMENTO ESPECÍFICO DEL PUESTO DE		1.063,94	1.063,94					1.063,94
12105 OTRAS REMUNERACIONES		175,00	175,00					175,00
12107 COMPLEMENTO DE CARRERA		300,00	300,00					300,00
* 124 RETRIBUC. FUNCION. INTERINOS SIN ADSCRI	87.566,00	21.802,00-	65.764,00	49.357,93	49.357,93	49.357,93		16.406,07
12400 SUELDO	39.948,00	9.945,00-	30.003,00	23.572,82	23.572,82	23.572,82		6.430,18
12401 TRIENIOS	1.704,00	424,00-	1.280,00	597,90	597,90	597,90		682,10





<b>12402 COMPLEMENTO DE DESTINO</b>	19.555,00	4.869,00-	14.686,00	11.245,31	11.245,31	11.245,31		3.440,69
<b>12403 COMPLEMENTO ESPECIFICO DEL PUESTO DE</b>	17.853,00	4.446,00-	13.407,00	11.654,80	11.654,80	11.654,80		1.752,20
<b>12405 OTRAS REMUNERACIONES</b>	7.653,00	1.906,00-	5.747,00	2.287,10	2.287,10	2.287,10		3.459,90
<b>12407 COMPLEMENTO DE CARRERA</b>	853,00	212,00-	641,00					641,00
<b>** 16 CUOTAS,PRESTACIONES Y GASTOS SOCIALES EM</b>	<b>457.422,00</b>	<b>2.153,93-</b>	<b>455.268,07</b>	<b>442.637,32</b>	<b>442.637,32</b>	<b>442.637,32</b>		<b>12.630,75</b>
<b>* 160 CUOTAS SOCIALES</b>	<b>457.422,00</b>	<b>2.153,93-</b>	<b>455.268,07</b>	<b>442.637,32</b>	<b>442.637,32</b>	<b>442.637,32</b>		<b>12.630,75</b>
<b>16000 SEGURIDAD SOCIAL</b>	457.422,00	2.153,93-	455.268,07	442.637,32	442.637,32	442.637,32		12.630,75
<b>*** 2 GASTOS CORRIENTES EN BIENES Y SERVICIOS</b>	<b>1.719.659,00</b>	<b>43.278,07-</b>	<b>1.676.380,93</b>	<b>1.121.907,35</b>	<b>1.049.306,18</b>	<b>999.959,08</b>	<b>49.347,10</b>	<b>627.074,75</b>
<b>** 22 MATERIAL, SUMINISTROS Y OTROS</b>	<b>1.712.659,00</b>	<b>45.778,07-</b>	<b>1.666.880,93</b>	<b>1.114.562,44</b>	<b>1.041.961,27</b>	<b>993.832,33</b>	<b>48.128,94</b>	<b>624.919,66</b>
<b>* 227 TRABAJOS REALIZADOS POR OTRAS EMPRESAS</b>	<b>1.712.659,00</b>	<b>45.778,07-</b>	<b>1.666.880,93</b>	<b>1.114.562,44</b>	<b>1.041.961,27</b>	<b>993.832,33</b>	<b>48.128,94</b>	<b>624.919,66</b>
<b>22706 ESTUDIOS Y TRABAJOS TÉCNICOS</b>	1.065.543,00	192.356,07-	873.186,93	715.612,59	715.611,42	710.367,96	5.243,46	157.575,51
<b>22709 OTROS</b>	647.116,00	146.578,00	793.694,00	398.949,85	326.349,85	283.464,37	42.885,48	467.344,15
<b>** 23 INDEMNIZACIONES POR RAZÓN DEL SERVICIO</b>	<b>7.000,00</b>	<b>2.500,00</b>	<b>9.500,00</b>	<b>7.344,91</b>	<b>7.344,91</b>	<b>6.126,75</b>	<b>1.218,16</b>	<b>2.155,09</b>
<b>* 230 DIETAS</b>	<b>3.000,00</b>		<b>3.000,00</b>	<b>1.712,90</b>	<b>1.712,90</b>	<b>1.069,42</b>	<b>643,48</b>	<b>1.287,10</b>
<b>23002 DEL PERSONAL</b>	3.000,00		3.000,00	1.712,90	1.712,90	1.069,42	643,48	1.287,10
<b>* 231 LOCOMOCIÓN</b>	<b>4.000,00</b>	<b>2.500,00</b>	<b>6.500,00</b>	<b>5.632,01</b>	<b>5.632,01</b>	<b>5.057,33</b>	<b>574,68</b>	<b>867,99</b>
<b>23102 DEL PERSONAL</b>	4.000,00	2.500,00	6.500,00	5.632,01	5.632,01	5.057,33	574,68	867,99
<b>*** 3 GASTOS FINANCIEROS</b>		<b>1.600,00</b>	<b>1.600,00</b>					<b>1.600,00</b>
<b>** 35 INTERESES DE DEMORA Y OTROS GASTOS FINAN</b>		<b>1.600,00</b>	<b>1.600,00</b>					<b>1.600,00</b>
<b>* 350 INTERESES DE DEMORA</b>		<b>1.600,00</b>	<b>1.600,00</b>					<b>1.600,00</b>
<b>35000 INTERESES DE DEMORA</b>		1.600,00	1.600,00					1.600,00
<b>*** 4 TRANSFERENCIAS CORRIENTES</b>	<b>38.955.186,00</b>	<b>9.173.752,37</b>	<b>48.128.938,37</b>	<b>43.089.302,35</b>	<b>40.521.561,30</b>	<b>39.055.677,38</b>	<b>1.465.883,92</b>	<b>7.607.377,07</b>
<b>** 46 AL SECTOR PÚBLICO LOCAL</b>	<b>3.635.910,00</b>	<b>869.538,17</b>	<b>4.505.448,17</b>	<b>4.448.911,03</b>	<b>4.448.911,03</b>	<b>4.319.353,52</b>	<b>129.557,51</b>	<b>56.537,14</b>
<b>* 465 A ENTID.Y ACTIV. EN ÁREA EMPLEO Y RELAC</b>	<b>2.535.910,00</b>	<b>1.022.963,17</b>	<b>3.558.873,17</b>	<b>3.502.336,03</b>	<b>3.502.336,03</b>	<b>3.399.823,52</b>	<b>102.512,51</b>	<b>56.537,14</b>
<b>46501 PLANES DE CONTRATACION TEMPORAL</b>	2.535.910,00	1.022.963,17	3.558.873,17	3.502.336,03	3.502.336,03	3.399.823,52	102.512,51	56.537,14
<b>* 468 A ENTID.Y ACTIV. EN ÁREA DESARROLLO Y C</b>	<b>1.100.000,00</b>	<b>153.425,00-</b>	<b>946.575,00</b>	<b>946.575,00</b>	<b>946.575,00</b>	<b>919.530,00</b>	<b>27.045,00</b>	
<b>46801 AGENCIAS DE DESARROLLO LOCAL</b>	1.100.000,00	153.425,00-	946.575,00	946.575,00	946.575,00	919.530,00	27.045,00	
<b>** 47 A EMPRESAS PRIVADAS</b>	<b>32.069.276,00</b>	<b>4.912.423,10</b>	<b>36.981.699,10</b>	<b>33.686.810,16</b>	<b>32.795.522,08</b>	<b>31.459.195,67</b>	<b>1.336.326,41</b>	<b>4.186.177,02</b>





<b>* 475 A ENTID.Y ACTIV. EN ÁREA EMPLEO Y RELAC</b>	<b>32.069.276,00</b>	<b>4.912.423,10</b>	<b>36.981.699,10</b>	<b>33.686.810,16</b>	<b>32.795.522,08</b>	<b>31.459.195,67</b>	<b>1.336.326,41</b>	<b>4.186.177,02</b>
47501 INICIATIVA EMPRESARIAL Y AUTOEMPLEO	18.250.000,00	2.421.058,46	20.671.058,46	17.418.841,26	17.418.841,26	16.133.781,42	1.285.059,84	3.252.217,20
47502 INSERCIÓN LABORAL DE PERSONAS DISCAPA	13.669.276,00	2.491.364,64	16.160.640,64	16.132.185,17	15.240.897,09	15.194.274,06	46.623,03	919.743,55
47505 CUOTAS SOCIALES Y CAPITALIZACION DE P	150.000,00		150.000,00	135.783,73	135.783,73	131.140,19	4.643,54	14.216,27
<b>** 48 A FAMILIAS E INSTITUCIONES SIN FINES DE</b>	<b>3.250.000,00</b>	<b>3.391.791,10</b>	<b>6.641.791,10</b>	<b>4.953.581,16</b>	<b>3.277.128,19</b>	<b>3.277.128,19</b>		<b>3.364.662,91</b>
<b>* 481 A ENTID.Y ACTIV. EN ÁREA PROTECC.Y PROM</b>		<b>100.780,60</b>	<b>100.780,60</b>					<b>100.780,60</b>
48107 ACTUACIONES APOYO A LA MUJER E IGUALD		100.780,60	100.780,60					100.780,60
<b>* 485 A ENTID.Y ACTIV. EN ÁREA EMPLEO Y RELAC</b>	<b>3.250.000,00</b>	<b>3.291.010,50</b>	<b>6.541.010,50</b>	<b>4.953.581,16</b>	<b>3.277.128,19</b>	<b>3.277.128,19</b>		<b>3.263.882,31</b>
48506 EMPLEO PUBLICO INSTITUCIONAL	1.500.000,00	1.750.000,00	3.250.000,00	1.676.452,97				3.250.000,00
48507 PROGRAMAS EXPERIMENTALES EN MATERIA D	600.000,00	1.456.010,50	2.056.010,50	2.056.010,50	2.056.010,50	2.056.010,50		
48509 INICIACION LABORAL DE PERSONAS DISCAP	1.150.000,00	85.000,00	1.235.000,00	1.221.117,69	1.221.117,69	1.221.117,69		13.882,31
<b>*** 7 TRANSFERENCIAS DE CAPITAL</b>	<b>505.000,00</b>	<b>80.000,00</b>	<b>585.000,00</b>	<b>579.917,83</b>	<b>579.917,83</b>	<b>579.917,83</b>		<b>5.082,17</b>
<b>** 77 A EMPRESAS PRIVADAS</b>	<b>505.000,00</b>	<b>80.000,00</b>	<b>585.000,00</b>	<b>579.917,83</b>	<b>579.917,83</b>	<b>579.917,83</b>		<b>5.082,17</b>
<b>* 775 A ENTID.Y ACTIV. EN ÁREA EMPLEO Y RELAC</b>	<b>505.000,00</b>	<b>80.000,00</b>	<b>585.000,00</b>	<b>579.917,83</b>	<b>579.917,83</b>	<b>579.917,83</b>		<b>5.082,17</b>
77503 INSERCIÓN LABORAL DE PERSONAS DISCAPA	505.000,00	80.000,00	585.000,00	579.917,83	579.917,83	579.917,83		5.082,17
<b>***** 5703 FORMACIÓN</b>	<b>39.008.823,00</b>	<b>84.086.919,68</b>	<b>123.095.742,68</b>	<b>111.968.761,23</b>	<b>47.346.191,97</b>	<b>45.417.077,21</b>	<b>1.929.114,76</b>	<b>75.749.550,71</b>
<b>**** 324A FORMACIÓN PROFESIONAL OCUPACIONAL Y CO</b>	<b>38.258.107,00</b>	<b>72.596.738,69</b>	<b>110.854.845,69</b>	<b>101.601.644,67</b>	<b>44.695.830,72</b>	<b>43.002.613,64</b>	<b>1.693.217,08</b>	<b>66.159.014,97</b>
<b>*** 1 GASTOS DE PERSONAL</b>	<b>4.744.097,00</b>	<b>237.692,73-</b>	<b>4.506.404,27</b>	<b>3.869.639,78</b>	<b>3.869.639,78</b>	<b>3.869.639,78</b>		<b>636.764,49</b>
<b>** 12 FUNCIONARIOS</b>	<b>3.726.867,00</b>	<b>156.231,53-</b>	<b>3.570.635,47</b>	<b>3.031.339,14</b>	<b>3.031.339,14</b>	<b>3.031.339,14</b>		<b>539.296,33</b>
<b>* 120 RETRIBUCIONES BÁSICAS Y COMPLEMENTARIAS</b>	<b>2.149.019,00</b>	<b>48.463,75-</b>	<b>2.100.555,25</b>	<b>2.036.808,95</b>	<b>2.036.808,95</b>	<b>2.036.808,95</b>		<b>63.746,30</b>
12000 SUELDO	771.479,00	22.089,95-	749.389,05	721.335,02	721.335,02	721.335,02		28.054,03
12001 TRIENIOS	160.602,00		160.602,00	156.833,43	156.833,43	156.833,43		3.768,57
12002 COMPLEMENTO DE DESTINO	402.318,00	10.646,57-	391.671,43	383.717,68	383.717,68	383.717,68		7.953,75
12003 COMPLEMENTO ESPECÍFICO DEL PUESTO DE	611.804,00	15.320,00-	596.484,00	577.885,17	577.885,17	577.885,17		18.598,83
12005 OTRAS REMUNERACIONES	137.225,00	3.407,23-	133.817,77	129.831,22	129.831,22	129.831,22		3.986,55
12007 COMPLEMENTO DE CARRERA	65.591,00	3.000,00	68.591,00	67.206,43	67.206,43	67.206,43		1.384,57
<b>* 121 RETRIBUCIONES POR SUSTITUCION DE FUNCIO</b>		<b>39.441,20</b>	<b>39.441,20</b>	<b>20.203,14</b>	<b>20.203,14</b>	<b>20.203,14</b>		<b>19.238,06</b>
12100 SUELDO		14.680,66	14.680,66	7.471,20	7.471,20	7.471,20		7.209,46





12101 TRIENIOS		1.000,00	1.000,00	618,94	618,94	618,94		381,06
12102 COMPLEMENTO DE DESTINO		8.718,11	8.718,11	4.309,65	4.309,65	4.309,65		4.408,46
12103 COMPLEMENTO ESPECÍFICO DEL PUESTO DE		12.859,93	12.859,93	6.409,28	6.409,28	6.409,28		6.450,65
12105 OTRAS REMUNERACIONES		2.182,50	2.182,50	1.394,07	1.394,07	1.394,07		788,43
<b>* 124 RETRIBUC. FUNCION. INTERINOS SIN ADSCRI</b>	<b>1.577.848,00</b>	<b>147.208,98-</b>	<b>1.430.639,02</b>	<b>974.327,05</b>	<b>974.327,05</b>	<b>974.327,05</b>		<b>456.311,97</b>
12400 SUELDO	719.978,00	55.341,14-	664.636,86	431.819,72	431.819,72	431.819,72		232.817,14
12401 TRIENIOS	30.641,00	438,84	31.079,84	22.429,73	22.429,73	22.429,73		8.650,11
12402 COMPLEMENTO DE DESTINO	352.336,00	36.968,23-	315.367,77	209.902,62	209.902,62	209.902,62		105.465,15
12403 COMPLEMENTO ESPECIFICO DEL PUESTO DE	321.696,00	35.885,68-	285.810,32	233.635,18	233.635,18	233.635,18		52.175,14
12405 OTRAS REMUNERACIONES	137.873,00	19.388,37-	118.484,63	70.728,83	70.728,83	70.728,83		47.755,80
12407 COMPLEMENTO DE CARRERA	15.324,00	64,40-	15.259,60	5.810,97	5.810,97	5.810,97		9.448,63
<b>** 16 CUOTAS,PRESTACIONES Y GASTOS SOCIALES EM</b>	<b>1.017.230,00</b>	<b>81.461,20-</b>	<b>935.768,80</b>	<b>838.300,64</b>	<b>838.300,64</b>	<b>838.300,64</b>		<b>97.468,16</b>
<b>* 160 CUOTAS SOCIALES</b>	<b>1.017.230,00</b>	<b>81.461,20-</b>	<b>935.768,80</b>	<b>838.300,64</b>	<b>838.300,64</b>	<b>838.300,64</b>		<b>97.468,16</b>
16000 SEGURIDAD SOCIAL	1.017.230,00	81.461,20-	935.768,80	838.300,64	838.300,64	838.300,64		97.468,16
<b>*** 2 GASTOS CORRIENTES EN BIENES Y SERVICIOS</b>	<b>2.372.016,00</b>	<b>236.919,29</b>	<b>2.608.935,29</b>	<b>1.392.664,44</b>	<b>1.324.482,00</b>	<b>1.104.334,49</b>	<b>220.147,51</b>	<b>1.284.453,29</b>
<b>** 20 ARRENDAMIENTOS Y CÁNONES</b>	<b>124.708,00</b>	<b>19.032,03</b>	<b>143.740,03</b>	<b>17.908,00</b>	<b>17.908,00</b>	<b>17.908,00</b>		<b>125.832,03</b>
<b>* 203 ARRENDAMIENTOS MAQUINARIA,INSTALACIONES</b>	<b>124.708,00</b>	<b>19.032,03</b>	<b>143.740,03</b>	<b>17.908,00</b>	<b>17.908,00</b>	<b>17.908,00</b>		<b>125.832,03</b>
20300 ARRENDAMIENTOS DE MAQUINARIA	124.708,00	19.032,03	143.740,03	17.908,00	17.908,00	17.908,00		125.832,03
<b>** 21 REPARACIONES, MANTENIMIENTO Y CONSERVACI</b>	<b>55.351,00</b>	<b>17.000,00</b>	<b>72.351,00</b>	<b>66.707,04</b>	<b>64.814,86</b>	<b>48.107,38</b>	<b>16.707,48</b>	<b>7.536,14</b>
<b>* 212 EDIFICIOS Y OTRAS CONSTRUCCIONES</b>	<b>5.000,00</b>		<b>5.000,00</b>	<b>5.687,00</b>	<b>5.687,00</b>	<b>5.687,00</b>		<b>687,00-</b>
21200 EDIFICIOS	5.000,00		5.000,00	5.687,00	5.687,00	5.687,00		687,00-
<b>* 213 MAQUINARIA,INSTALACIONES Y UTILLAJE</b>	<b>48.851,00</b>	<b>17.000,00</b>	<b>65.851,00</b>	<b>52.592,39</b>	<b>50.700,21</b>	<b>37.828,43</b>	<b>12.871,78</b>	<b>15.150,79</b>
21300 MAQUINARIA	13.000,00		13.000,00	9.676,60	9.676,41	9.586,04	90,37	3.323,59
21301 INSTALACIONES	35.351,00	17.000,00	52.351,00	42.915,79	41.023,80	28.242,39	12.781,41	11.327,20
21302 UTILLAJE	500,00		500,00					500,00
<b>* 214 ELEMENTOS DE TRANSPORTE</b>	<b>500,00</b>		<b>500,00</b>					<b>500,00</b>
21400 ELEMENTOS DE TRANSPORTE	500,00		500,00					500,00
<b>* 215 MOBILIARIO Y ENSERES</b>	<b>500,00</b>		<b>500,00</b>					<b>500,00</b>





21500 MOBILIARIO Y ENSERES	500,00		500,00					500,00
* 219 OTRO INMOVILIZADO MATERIAL	500,00		500,00	8.427,65	8.427,65	4.591,95	3.835,70	7.927,65-
21900 OTRO INMOVILIZADO MATERIAL	500,00		500,00	8.427,65	8.427,65	4.591,95	3.835,70	7.927,65-
** 22 MATERIAL, SUMINISTROS Y OTROS	2.170.807,00	199.887,26	2.370.694,26	1.300.524,15	1.234.233,89	1.031.103,75	203.130,14	1.136.460,37
* 220 MATERIAL DE OFICINA	3.500,00		3.500,00					3.500,00
22000 ORDINARIO NO INVENTARIABLE	3.000,00		3.000,00					3.000,00
22002 MATERIAL INFORMÁTICO NO INVENTARIABLE	500,00		500,00					500,00
* 221 SUMINISTROS	63.767,00	18.000,00	81.767,00	57.925,61	44.902,71	44.682,91	219,80	36.864,29
22100 ENERGÍA ELÉCTRICA	40.000,00		40.000,00	42.458,92	29.436,02	29.436,02		10.563,98
22101 AGUA	10.000,00		10.000,00	7.642,70	7.642,70	7.422,90	219,80	2.357,30
22103 COMBUSTIBLE Y CARBURANTES PARA AUTOMO	1.000,00		1.000,00					1.000,00
22107 COMBUSTIBLE Y CARBURANTES CALEFACCION	7.867,00		7.867,00	7.823,99	7.823,99	7.823,99		43,01
22109 OTROS SUMINISTROS	4.900,00	18.000,00	22.900,00					22.900,00
* 222 COMUNICACIONES	500,00		500,00					500,00
22201 POSTALES Y TELEGRÁFICAS	500,00		500,00					500,00
* 223 TRANSPORTES	500,00		500,00					500,00
22300 TRANSPORTES	500,00		500,00					500,00
* 224 PRIMAS DE SEGURO	3.000,00		3.000,00	2.463,74	2.463,74	2.463,74		536,26
22409 DE OTROS RIESGOS	3.000,00		3.000,00	2.463,74	2.463,74	2.463,74		536,26
* 225 TRIBUTOS	1.200,00		1.200,00	509,68	509,68	509,68		690,32
22502 LOCALES	1.200,00		1.200,00	509,68	509,68	509,68		690,32
* 226 GASTOS DIVERSOS	1.311.275,00	216.405,44	1.527.680,44	931.693,02	889.215,18	735.170,78	154.044,40	638.465,26
22602 PUBLICIDAD Y PROPAGANDA	32.700,00	3.289,58	35.989,58	12.134,67	12.134,67	12.134,67		23.854,91
22603 JURÍDICOS, CONTENCIOSOS	145,00	2.560,00	2.705,00	2.558,40	2.558,40	2.558,40		146,60
22606 REUNIONES, CONFERENCIAS Y CURSOS	1.276.430,00	210.555,86	1.486.985,86	916.905,45	874.427,61	720.383,21	154.044,40	612.558,25
22609 OTROS GASTOS DIVERSOS	2.000,00		2.000,00	94,50	94,50	94,50		1.905,50
* 227 TRABAJOS REALIZADOS POR OTRAS EMPRESAS	787.065,00	34.518,18-	752.546,82	307.932,10	297.142,58	248.276,64	48.865,94	455.404,24
22700 LIMPIEZA Y ASEO	50.677,00		50.677,00	50.676,34	50.673,62	43.921,60	6.752,02	3,38





<b>22701 SEGURIDAD</b>	12.465,00		12.465,00	17.839,65	17.820,84	16.628,93	1.191,91	5.355,84-
<b>22706 ESTUDIOS Y TRABAJOS TÉCNICOS</b>	720.001,00	34.518,18-	685.482,82	237.712,88	226.944,89	186.022,88	40.922,01	458.537,93
<b>22709 OTROS</b>	3.922,00		3.922,00	1.703,23	1.703,23	1.703,23		2.218,77
<b>** 23 INDEMNIZACIONES POR RAZÓN DEL SERVICIO</b>	<b>21.150,00</b>	<b>1.000,00</b>	<b>22.150,00</b>	<b>7.525,25</b>	<b>7.525,25</b>	<b>7.215,36</b>	<b>309,89</b>	<b>14.624,75</b>
<b>* 230 DIETAS</b>	<b>5.150,00</b>	<b>1.000,00</b>	<b>6.150,00</b>	<b>2.066,13</b>	<b>2.066,13</b>	<b>1.951,87</b>	<b>114,26</b>	<b>4.083,87</b>
<b>23002 DEL PERSONAL</b>	5.150,00	1.000,00	6.150,00	2.066,13	2.066,13	1.951,87	114,26	4.083,87
<b>* 231 LOCOMOCIÓN</b>	<b>16.000,00</b>		<b>16.000,00</b>	<b>5.459,12</b>	<b>5.459,12</b>	<b>5.263,49</b>	<b>195,63</b>	<b>10.540,88</b>
<b>23102 DEL PERSONAL</b>	16.000,00		16.000,00	5.459,12	5.459,12	5.263,49	195,63	10.540,88
<b>*** 3 GASTOS FINANCIEROS</b>		<b>9.609,84</b>	<b>9.609,84</b>	<b>9.609,56</b>	<b>9.609,56</b>	<b>5.357,72</b>	<b>4.251,84</b>	<b>0,28</b>
<b>** 35 INTERESES DE DEMORA Y OTROS GASTOS FINAN</b>		<b>9.609,84</b>	<b>9.609,84</b>	<b>9.609,56</b>	<b>9.609,56</b>	<b>5.357,72</b>	<b>4.251,84</b>	<b>0,28</b>
<b>* 350 INTERESES DE DEMORA</b>		<b>9.609,84</b>	<b>9.609,84</b>	<b>9.609,56</b>	<b>9.609,56</b>	<b>5.357,72</b>	<b>4.251,84</b>	<b>0,28</b>
<b>35000 INTERESES DE DEMORA</b>		9.609,84	9.609,84	9.609,56	9.609,56	5.357,72	4.251,84	0,28
<b>*** 4 TRANSFERENCIAS CORRIENTES</b>	<b>30.641.994,00</b>	<b>72.585.227,29</b>	<b>103.227.221,29</b>	<b>96.322.422,49</b>	<b>39.484.790,98</b>	<b>38.017.957,65</b>	<b>1.466.833,33</b>	<b>63.742.430,31</b>
<b>** 42 A LA ADMINISTRACIÓN GRAL.DE LA COMUNIDAD</b>	<b>1.200.000,00</b>		<b>1.200.000,00</b>	<b>1.200.000,00</b>	<b>1.200.000,00</b>	<b>1.200.000,00</b>		
<b>* 420 A LA ADMINISTRACIÓN GRAL.DE LA COMUNIDA</b>	<b>1.200.000,00</b>		<b>1.200.000,00</b>	<b>1.200.000,00</b>	<b>1.200.000,00</b>	<b>1.200.000,00</b>		
<b>42000 A LA ADMINISTRACIÓN GRAL.DE LA COMUNI</b>	1.200.000,00		1.200.000,00	1.200.000,00	1.200.000,00	1.200.000,00		
<b>** 44 A E.P.E.,OTRAS ENTIDADES DE Dº PBCO.Y SO</b>	<b>500.000,00</b>		<b>500.000,00</b>	<b>500.000,00</b>	<b>500.000,00</b>	<b>500.000,00</b>		
<b>* 440 A E.P.E. Y OTRAS ENTIDADES DE Dº PBCO.</b>	<b>500.000,00</b>		<b>500.000,00</b>	<b>500.000,00</b>	<b>500.000,00</b>	<b>500.000,00</b>		
<b>44009 AL INSTITUTO DE TURISMO DE LA REGIÓN</b>	500.000,00		500.000,00	500.000,00	500.000,00	500.000,00		
<b>** 46 AL SECTOR PÚBLICO LOCAL</b>	<b>2.395.881,00</b>	<b>22.064.937,87</b>	<b>24.460.818,87</b>	<b>21.861.360,02</b>	<b>15.036.003,54</b>	<b>14.821.889,63</b>	<b>214.113,91</b>	<b>9.424.815,33</b>
<b>* 463 A ENTID.Y ACTIV. EN EL ÁREA EDUCACIÓN Y</b>	<b>2.395.881,00</b>	<b>22.064.937,87</b>	<b>24.460.818,87</b>	<b>21.861.360,02</b>	<b>15.036.003,54</b>	<b>14.821.889,63</b>	<b>214.113,91</b>	<b>9.424.815,33</b>
<b>46351 ENTID.PROMOT.PR.ESC.TALLER,CASAS OFIC</b>		17.254.470,77	17.254.470,77	16.373.787,31	13.518.330,96	13.459.720,95	58.610,01	3.736.139,81
<b>46352 CURSOS FORMACION PARA EL EMPLEO</b>	2.395.881,00	4.810.467,10	7.206.348,10	5.487.572,71	1.517.672,58	1.362.168,68	155.503,90	5.688.675,52
<b>** 47 A EMPRESAS PRIVADAS</b>	<b>18.740.714,00</b>	<b>34.849.929,21</b>	<b>53.590.643,21</b>	<b>50.817.669,53</b>	<b>12.985.630,51</b>	<b>11.936.072,72</b>	<b>1.049.557,79</b>	<b>40.605.012,70</b>
<b>* 473 A ENTID.Y ACTIV. EN EL ÁREA EDUCACIÓN Y</b>	<b>18.740.714,00</b>	<b>34.849.929,21</b>	<b>53.590.643,21</b>	<b>50.817.669,53</b>	<b>12.985.630,51</b>	<b>11.936.072,72</b>	<b>1.049.557,79</b>	<b>40.605.012,70</b>
<b>47354 CURSOS FORMACION PARA EL EMPLEO</b>	18.740.714,00	34.492.910,98	53.233.624,98	50.460.651,30	12.952.066,44	11.902.508,65	1.049.557,79	40.281.558,54
<b>47399 OTRAS ACTUACIONES EN MATERIA DE FORMA</b>		357.018,23	357.018,23	357.018,23	33.564,07	33.564,07		323.454,16
<b>** 48 A FAMILIAS E INSTITUCIONES SIN FINES DE</b>	<b>7.805.399,00</b>	<b>15.670.360,21</b>	<b>23.475.759,21</b>	<b>21.943.392,94</b>	<b>9.763.156,93</b>	<b>9.559.995,30</b>	<b>203.161,63</b>	<b>13.712.602,28</b>





<b>* 483 A ENTID.Y ACTIV. EN EL ÁREA EDUCACIÓN Y</b>	<b>7.805.399,00</b>	<b>15.670.360,21</b>	<b>23.475.759,21</b>	<b>21.943.392,94</b>	<b>9.763.156,93</b>	<b>9.559.995,30</b>	<b>203.161,63</b>	<b>13.712.602,28</b>
<b>48300 BECAS Y AYUDAS PARA ESTUDIOS</b>	1.519.500,00	119.000,00	1.638.500,00	1.616.763,07	1.616.763,07	1.613.849,45	2.913,62	21.736,93
<b>48354 CURSOS FORMACION PARA EL EMPLEO</b>	6.285.899,00	11.883.426,26	18.169.325,26	16.877.635,12	6.087.812,04	5.887.564,03	200.248,01	12.081.513,22
<b>48357 ENTID.PROMOT.PR.ESC.TALLER,CASAS OFIC</b>		3.599.173,67	3.599.173,67	3.380.234,47	2.041.828,62	2.041.828,62		1.557.345,05
<b>48399 OTRAS ACTUACIONES EN MATERIA DE FORMA</b>		68.760,28	68.760,28	68.760,28	16.753,20	16.753,20		52.007,08
<b>*** 6 INVERSIONES REALES</b>	<b>500.000,00</b>	<b>2.675,00</b>	<b>502.675,00</b>	<b>7.308,40</b>	<b>7.308,40</b>	<b>5.324,00</b>	<b>1.984,40</b>	<b>495.366,60</b>
<b>** 62 INVERSIÓN NUEVA ASOCIADA FUNCIONAM.OPERA</b>	<b>500.000,00</b>		<b>500.000,00</b>	<b>4.634,30</b>	<b>4.634,30</b>	<b>4.634,30</b>		<b>495.365,70</b>
<b>* 621 EDIFICIOS Y OTRAS CONSTRUCCIONES</b>				<b>4.634,30</b>	<b>4.634,30</b>	<b>4.634,30</b>		<b>4.634,30-</b>
<b>62100 EDIFICIOS</b>				4.634,30	4.634,30	4.634,30		4.634,30-
<b>* 622 INSTALACIONES TÉCNICAS</b>	<b>500.000,00</b>		<b>500.000,00</b>					<b>500.000,00</b>
<b>62200 INSTALACIONES TÉCNICAS</b>	500.000,00		500.000,00					500.000,00
<b>** 63 INVERSIÓN DE REPOSICION ASOCIADA FUNC.OP</b>		<b>2.675,00</b>	<b>2.675,00</b>	<b>2.674,10</b>	<b>2.674,10</b>	<b>689,70</b>	<b>1.984,40</b>	<b>0,90</b>
<b>* 636 MOBILIARIO Y ENSERES</b>		<b>2.675,00</b>	<b>2.675,00</b>	<b>2.674,10</b>	<b>2.674,10</b>	<b>689,70</b>	<b>1.984,40</b>	<b>0,90</b>
<b>63600 MOBILIARIO Y ENSERES</b>		2.675,00	2.675,00	2.674,10	2.674,10	689,70	1.984,40	0,90
<b>**** 324B ACTUACIONES PARA LA CALIDAD PROFESIONA</b>	<b>750.716,00</b>	<b>11.490.180,99</b>	<b>12.240.896,99</b>	<b>10.367.116,56</b>	<b>2.650.361,25</b>	<b>2.414.463,57</b>	<b>235.897,68</b>	<b>9.590.535,74</b>
<b>*** 2 GASTOS CORRIENTES EN BIENES Y SERVICIOS</b>	<b>14.675,00</b>	<b>14.936,50</b>	<b>29.611,50</b>	<b>14.413,49</b>	<b>14.413,49</b>	<b>14.413,49</b>		<b>15.198,01</b>
<b>** 22 MATERIAL, SUMINISTROS Y OTROS</b>	<b>14.675,00</b>	<b>14.936,50</b>	<b>29.611,50</b>	<b>14.413,49</b>	<b>14.413,49</b>	<b>14.413,49</b>		<b>15.198,01</b>
<b>* 227 TRABAJOS REALIZADOS POR OTRAS EMPRESAS</b>	<b>14.675,00</b>	<b>14.936,50</b>	<b>29.611,50</b>	<b>14.413,49</b>	<b>14.413,49</b>	<b>14.413,49</b>		<b>15.198,01</b>
<b>22706 ESTUDIOS Y TRABAJOS TÉCNICOS</b>	14.675,00	14.936,50	29.611,50	14.413,49	14.413,49	14.413,49		15.198,01
<b>*** 4 TRANSFERENCIAS CORRIENTES</b>	<b>736.041,00</b>	<b>11.475.244,49</b>	<b>12.211.285,49</b>	<b>10.352.703,07</b>	<b>2.635.947,76</b>	<b>2.400.050,08</b>	<b>235.897,68</b>	<b>9.575.337,73</b>
<b>** 43 A CONSORCIOS Y FUNDACIONES DE LA CARM</b>	<b>30.000,00</b>		<b>30.000,00</b>	<b>30.000,00</b>	<b>30.000,00</b>	<b>30.000,00</b>		
<b>* 431 A FUNDACIONES DE LA CARM</b>	<b>30.000,00</b>		<b>30.000,00</b>	<b>30.000,00</b>	<b>30.000,00</b>	<b>30.000,00</b>		
<b>43106 A LA FUNDACIÓN INTEGRAL</b>	30.000,00		30.000,00	30.000,00	30.000,00	30.000,00		
<b>** 46 AL SECTOR PÚBLICO LOCAL</b>	<b>235.347,00</b>	<b>192.501,74</b>	<b>427.848,74</b>	<b>143.291,74</b>	<b>138.091,74</b>	<b>138.091,74</b>		<b>289.757,00</b>
<b>* 463 A ENTID.Y ACTIV. EN EL ÁREA EDUCACIÓN Y</b>	<b>235.347,00</b>	<b>192.501,74</b>	<b>427.848,74</b>	<b>143.291,74</b>	<b>138.091,74</b>	<b>138.091,74</b>		<b>289.757,00</b>
<b>46350 FORMACION DE RECURSOS HUMANOS</b>	235.347,00	192.501,74	427.848,74	143.291,74	138.091,74	138.091,74		289.757,00
<b>** 47 A EMPRESAS PRIVADAS</b>	<b>235.347,00</b>	<b>9.992.426,07</b>	<b>10.227.773,07</b>	<b>9.006.145,13</b>	<b>2.155.379,21</b>	<b>1.928.362,93</b>	<b>227.016,28</b>	<b>8.072.393,86</b>





* 473 A ENTID.Y ACTIV. EN EL ÁREA EDUCACIÓN Y	235.347,00	9.992.426,07	10.227.773,07	9.006.145,13	2.155.379,21	1.928.362,93	227.016,28	8.072.393,86
47352 FORMACION DE RECURSOS HUMANOS	235.347,00	9.992.426,07	10.227.773,07	9.006.145,13	2.155.379,21	1.928.362,93	227.016,28	8.072.393,86
** 48 A FAMILIAS E INSTITUCIONES SIN FINES DE	235.347,00	1.290.316,68	1.525.663,68	1.173.266,20	312.476,81	303.595,41	8.881,40	1.213.186,87
* 483 A ENTID.Y ACTIV. EN EL ÁREA EDUCACIÓN Y	235.347,00	1.290.316,68	1.525.663,68	1.173.266,20	312.476,81	303.595,41	8.881,40	1.213.186,87
48356 PROGRAMAS Y OTROS CURSOS DE FORMACION	235.347,00	1.290.316,68	1.525.663,68	1.173.266,20	312.476,81	303.595,41	8.881,40	1.213.186,87
***** 5704 INTERMEDIACIÓN Y CONTRATOS	48.801.818,00	3.230.489,97	52.032.307,97	37.648.511,07	21.970.172,88	21.511.965,51	458.207,37	30.062.135,09
**** 312A PRESTACIONES A LOS DESEMPLEADOS	48.801.818,00	3.230.489,97	52.032.307,97	37.648.511,07	21.970.172,88	21.511.965,51	458.207,37	30.062.135,09
*** 1 GASTOS DE PERSONAL	14.639.046,00	902.829,23-	13.736.216,77	11.322.172,04	11.322.172,04	11.319.972,04	2.200,00	2.414.044,73
** 12 FUNCIONARIOS	11.377.302,00	706.162,40-	10.671.139,60	8.799.590,21	8.799.590,21	8.799.590,21		1.871.549,39
* 120 RETRIBUCIONES BÁSICAS Y COMPLEMENTARIAS	7.185.595,00	57.328,65-	7.128.266,35	6.824.663,37	6.824.663,37	6.824.663,37		303.602,98
12000 SUELDO	2.760.844,00	26.275,37-	2.734.568,63	2.533.786,26	2.533.786,26	2.533.786,26		200.782,37
12001 TRIENIOS	520.128,00		520.128,00	492.407,69	492.407,69	492.407,69		27.720,31
12002 COMPLEMENTO DE DESTINO	1.470.195,00	13.700,17-	1.456.494,83	1.482.373,75	1.482.373,75	1.482.373,75		25.878,92-
12003 COMPLEMENTO ESPECÍFICO DEL PUESTO DE	1.738.092,00	13.354,23-	1.724.737,77	1.628.596,08	1.628.596,08	1.628.596,08		96.141,69
12005 OTRAS REMUNERACIONES	446.741,00	3.998,88-	442.742,12	439.739,19	439.739,19	439.739,19		3.002,93
12007 COMPLEMENTO DE CARRERA	249.595,00		249.595,00	247.760,40	247.760,40	247.760,40		1.834,60
* 121 RETRIBUCIONES POR SUSTITUCION DE FUNCIO	113.828,00	53.799,29	167.627,29	74.968,63	74.968,63	74.968,63		92.658,66
12100 SUELDO	48.801,00	15.292,60	64.093,60	27.287,32	27.287,32	27.287,32		36.806,28
12101 TRIENIOS	1.526,00	1.200,00	2.726,00	2.668,70	2.668,70	2.668,70		57,30
12102 COMPLEMENTO DE DESTINO	25.176,00	13.200,44	38.376,44	16.192,77	16.192,77	16.192,77		22.183,67
12103 COMPLEMENTO ESPECÍFICO DEL PUESTO DE	24.436,00	19.574,99	44.010,99	23.523,65	23.523,65	23.523,65		20.487,34
12105 OTRAS REMUNERACIONES	12.067,00	4.531,26	16.598,26	5.081,98	5.081,98	5.081,98		11.516,28
12107 COMPLEMENTO DE CARRERA	1.822,00		1.822,00	214,21	214,21	214,21		1.607,79
* 124 RETRIBUC. FUNCION. INTERINOS SIN ADSCRI	4.077.879,00	702.633,04-	3.375.245,96	1.899.958,21	1.899.958,21	1.899.958,21		1.475.287,75
12400 SUELDO	1.860.764,00	407.886,96-	1.452.877,04	810.017,33	810.017,33	810.017,33		642.859,71
12401 TRIENIOS	79.187,00	23.294,27	102.481,27	98.203,88	98.203,88	98.203,88		4.277,39
12402 COMPLEMENTO DE DESTINO	910.594,00	136.724,75-	773.869,25	426.974,63	426.974,63	426.974,63		346.894,62
12403 COMPLEMENTO ESPECIFICO DEL PUESTO DE	831.412,00	168.953,51-	662.458,49	415.496,15	415.496,15	415.496,15		246.962,34







<b>12405 OTRAS REMUNERACIONES</b>	356.325,00	37.250,18-	319.074,82	93.390,26	93.390,26	93.390,26		225.684,56
<b>12407 COMPLEMENTO DE CARRERA</b>	39.597,00	24.888,09	64.485,09	55.875,96	55.875,96	55.875,96		8.609,13
<b>** 16 CUOTAS,PRESTACIONES Y GASTOS SOCIALES EM</b>	<b>3.261.744,00</b>	<b>196.666,83-</b>	<b>3.065.077,17</b>	<b>2.522.581,83</b>	<b>2.522.581,83</b>	<b>2.520.381,83</b>	<b>2.200,00</b>	<b>542.495,34</b>
<b>* 160 CUOTAS SOCIALES</b>	<b>3.229.370,00</b>	<b>248.766,83-</b>	<b>2.980.603,17</b>	<b>2.501.882,83</b>	<b>2.501.882,83</b>	<b>2.501.882,83</b>		<b>478.720,34</b>
<b>16000 SEGURIDAD SOCIAL</b>	3.229.370,00	248.766,83-	2.980.603,17	2.501.882,83	2.501.882,83	2.501.882,83		478.720,34
<b>* 162 GASTOS SOCIALES DEL PERSONAL</b>	<b>32.374,00</b>	<b>52.100,00</b>	<b>84.474,00</b>	<b>20.699,00</b>	<b>20.699,00</b>	<b>18.499,00</b>	<b>2.200,00</b>	<b>63.775,00</b>
<b>16200 FORMACIÓN Y PERFECCIONAMIENTO DEL PER</b>	32.374,00	52.100,00	84.474,00	20.699,00	20.699,00	18.499,00	2.200,00	63.775,00
<b>*** 2 GASTOS CORRIENTES EN BIENES Y SERVICIOS</b>	<b>3.532.500,00</b>	<b>1.185.999,79</b>	<b>4.718.499,79</b>	<b>2.734.130,00</b>	<b>2.620.139,74</b>	<b>2.355.206,73</b>	<b>264.933,01</b>	<b>2.098.360,05</b>
<b>** 20 ARRENDAMIENTOS Y CÁNONES</b>	<b>360.766,00</b>	<b>73.734,00-</b>	<b>287.032,00</b>	<b>280.050,21</b>	<b>280.050,21</b>	<b>275.515,79</b>	<b>4.534,42</b>	<b>6.981,79</b>
<b>* 202 ARRENDAMIENTOS DE EDIFICIOS Y OTRAS CON</b>	<b>360.766,00</b>	<b>73.734,00-</b>	<b>287.032,00</b>	<b>280.050,21</b>	<b>280.050,21</b>	<b>275.515,79</b>	<b>4.534,42</b>	<b>6.981,79</b>
<b>20200 ARRENDAMIENTOS DE EDIFICIOS</b>	360.766,00	73.734,00-	287.032,00	280.050,21	280.050,21	275.515,79	4.534,42	6.981,79
<b>** 21 REPARACIONES, MANTENIMIENTO Y CONSERVACI</b>	<b>85.305,00</b>	<b>20.180,00</b>	<b>105.485,00</b>	<b>97.693,88</b>	<b>95.597,93</b>	<b>70.482,05</b>	<b>25.115,88</b>	<b>9.887,07</b>
<b>* 212 EDIFICIOS Y OTRAS CONSTRUCCIONES</b>	<b>15.000,00</b>	<b>8.180,00</b>	<b>23.180,00</b>	<b>12.118,15</b>	<b>12.118,15</b>	<b>12.118,15</b>		<b>11.061,85</b>
<b>21200 EDIFICIOS</b>	15.000,00	8.180,00	23.180,00	12.118,15	12.118,15	12.118,15		11.061,85
<b>* 213 MAQUINARIA,INSTALACIONES Y UTILLAJE</b>	<b>67.305,00</b>	<b>12.000,00</b>	<b>79.305,00</b>	<b>85.358,66</b>	<b>83.262,71</b>	<b>58.146,83</b>	<b>25.115,88</b>	<b>3.957,71-</b>
<b>21300 MAQUINARIA</b>	26.805,00		26.805,00	25.225,17	24.872,63	23.468,95	1.403,68	1.932,37
<b>21301 INSTALACIONES</b>	40.000,00	12.000,00	52.000,00	59.988,23	58.244,82	34.532,62	23.712,20	6.244,82-
<b>21302 UTILLAJE</b>	500,00		500,00	145,26	145,26	145,26		354,74
<b>* 214 ELEMENTOS DE TRANSPORTE</b>	<b>500,00</b>		<b>500,00</b>					<b>500,00</b>
<b>21400 ELEMENTOS DE TRANSPORTE</b>	500,00		500,00					500,00
<b>* 215 MOBILIARIO Y ENSERES</b>	<b>2.500,00</b>		<b>2.500,00</b>	<b>217,07</b>	<b>217,07</b>	<b>217,07</b>		<b>2.282,93</b>
<b>21500 MOBILIARIO Y ENSERES</b>	2.500,00		2.500,00	217,07	217,07	217,07		2.282,93
<b>** 22 MATERIAL, SUMINISTROS Y OTROS</b>	<b>3.085.182,00</b>	<b>1.238.553,79</b>	<b>4.323.735,79</b>	<b>2.354.246,92</b>	<b>2.242.352,61</b>	<b>2.007.350,10</b>	<b>235.002,51</b>	<b>2.081.383,18</b>
<b>* 220 MATERIAL DE OFICINA</b>	<b>6.000,00</b>	<b>9.250,00</b>	<b>15.250,00</b>	<b>9.495,26</b>	<b>9.495,26</b>	<b>7.651,36</b>	<b>1.843,90</b>	<b>5.754,74</b>
<b>22000 ORDINARIO NO INVENTARIABLE</b>	6.000,00	9.250,00	15.250,00	9.495,26	9.495,26	7.651,36	1.843,90	5.754,74
<b>* 221 SUMINISTROS</b>	<b>434.540,00</b>	<b>8.640,00</b>	<b>443.180,00</b>	<b>304.483,67</b>	<b>287.001,95</b>	<b>270.700,86</b>	<b>16.301,09</b>	<b>156.178,05</b>
<b>22100 ENERGÍA ELÉCTRICA</b>	405.540,00	8.640,00	414.180,00	270.471,44	252.989,72	242.275,04	10.714,68	161.190,28
<b>22101 AGUA</b>	19.000,00		19.000,00	17.309,87	17.309,87	17.130,32	179,55	1.690,13





22109 OTROS SUMINISTROS	10.000,00		10.000,00	16.702,36	16.702,36	11.295,50	5.406,86	6.702,36-
* 222 COMUNICACIONES	5.000,00		5.000,00					5.000,00
22201 POSTALES Y TELEGRÁFICAS	5.000,00		5.000,00					5.000,00
* 223 TRANSPORTES	5.000,00		5.000,00	1.089,00	1.089,00	1.089,00		3.911,00
22300 TRANSPORTES	5.000,00		5.000,00	1.089,00	1.089,00	1.089,00		3.911,00
* 224 PRIMAS DE SEGURO	10.000,00	11.000,00	21.000,00	10.679,67	10.679,67	10.679,67		10.320,33
22409 DE OTROS RIESGOS	10.000,00	11.000,00	21.000,00	10.679,67	10.679,67	10.679,67		10.320,33
* 225 TRIBUTOS	2.000,00		2.000,00	1.778,04	1.778,04	1.708,04	70,00	221,96
22502 LOCALES	2.000,00		2.000,00	1.778,04	1.778,04	1.708,04	70,00	221,96
* 226 GASTOS DIVERSOS	500,00	52.435,00	52.935,00	25.377,75	25.377,75	19.377,75	6.000,00	27.557,25
22603 JURÍDICOS, CONTENCIOSOS	500,00	5.500,00	6.000,00	6.000,00	6.000,00		6.000,00	
22606 REUNIONES, CONFERENCIAS Y CURSOS		46.935,00	46.935,00	19.377,75	19.377,75	19.377,75		27.557,25
* 227 TRABAJOS REALIZADOS POR OTRAS EMPRESAS	2.622.142,00	1.157.228,79	3.779.370,79	2.001.343,53	1.906.930,94	1.696.143,42	210.787,52	1.872.439,85
22700 LIMPIEZA Y ASEO	662.991,00	12.320,00	675.311,00	675.164,16	664.666,84	555.661,22	109.005,62	10.644,16
22701 SEGURIDAD	861.504,00	3.168,98-	858.335,02	772.955,26	763.510,38	763.510,38		94.824,64
22704 CUSTODIA, DEPÓSITO Y ALMACENAJE				2.190,10	2.190,10	2.190,10		2.190,10-
22706 ESTUDIOS Y TRABAJOS TÉCNICOS	797.647,00	605.324,62	1.402.971,62	196.255,17	124.711,96	94.327,13	30.384,83	1.278.259,66
22707 ESTUDIOS Y TRAB.TECN. INFORMATIC.YPRO	290.000,00	10.733,19	300.733,19	163.424,58	163.424,58	116.359,29	47.065,29	137.308,61
22709 OTROS	10.000,00	532.019,96	542.019,96	191.354,26	188.427,08	164.095,30	24.331,78	353.592,88
** 23 INDEMNIZACIONES POR RAZÓN DEL SERVICIO	1.247,00	1.000,00	2.247,00	2.138,99	2.138,99	1.858,79	280,20	108,01
* 230 DIETAS	500,00	400,00-	100,00					100,00
23002 DEL PERSONAL	500,00	400,00-	100,00					100,00
* 231 LOCOMOCIÓN	747,00	1.400,00	2.147,00	2.138,99	2.138,99	1.858,79	280,20	8,01
23102 DEL PERSONAL	747,00	1.400,00	2.147,00	2.138,99	2.138,99	1.858,79	280,20	8,01
*** 3 GASTOS FINANCIEROS		64.679,06	64.679,06	64.503,14	64.503,14	64.503,14		175,92
** 35 INTERESES DE DEMORA Y OTROS GASTOS FINAN		64.679,06	64.679,06	64.503,14	64.503,14	64.503,14		175,92
* 350 INTERESES DE DEMORA		64.679,06	64.679,06	64.503,14	64.503,14	64.503,14		175,92
35000 INTERESES DE DEMORA		64.679,06	64.679,06	64.503,14	64.503,14	64.503,14		175,92





*** 4 TRANSFERENCIAS CORRIENTES	28.500.000,00	1.789.000,00	30.289.000,00	21.931.786,82	6.433.730,59	6.412.256,59	21.474,00	23.855.269,41
** 46 AL SECTOR PÚBLICO LOCAL	23.500.000,00	250.000,00	23.750.000,00	17.412.882,40	5.668.596,14	5.668.596,14		18.081.403,86
* 463 A ENTID.Y ACTIV. EN EL ÁREA EDUCACIÓN Y	23.500.000,00	250.000,00	23.750.000,00	17.412.882,40	5.668.596,14	5.668.596,14		18.081.403,86
46351 ENTID.PROMOT.PR.ESC.TALLER,CASAS OFIC	23.500.000,00	250.000,00	23.750.000,00	17.412.882,40	5.668.596,14	5.668.596,14		18.081.403,86
** 48 A FAMILIAS E INSTITUCIONES SIN FINES DE	5.000.000,00	1.539.000,00	6.539.000,00	4.518.904,42	765.134,45	743.660,45	21.474,00	5.773.865,55
* 483 A ENTID.Y ACTIV. EN EL ÁREA EDUCACIÓN Y	4.500.000,00	91.000,00	4.591.000,00	2.580.476,25	239.409,00	217.935,00	21.474,00	4.351.591,00
48300 BECAS Y AYUDAS PARA ESTUDIOS		241.000,00	241.000,00	239.409,00	239.409,00	217.935,00	21.474,00	1.591,00
48357 ENTID.PROMOT.PR.ESC.TALLER,CASAS OFIC	4.500.000,00	150.000,00	4.350.000,00	2.341.067,25				4.350.000,00
* 485 A ENTID.Y ACTIV. EN ÁREA EMPLEO Y RELAC	500.000,00	1.448.000,00	1.948.000,00	1.938.428,17	525.725,45	525.725,45		1.422.274,55
48505 CULTURA EMPRESARIAL Y ORIENTACION PRO	500.000,00	1.440.000,00	1.940.000,00	1.932.702,72	520.000,00	520.000,00		1.420.000,00
48599 OTRAS ACTUACIONES MAT.DE EMPLEO Y REL		8.000,00	8.000,00	5.725,45	5.725,45	5.725,45		2.274,55
*** 6 INVERSIONES REALES	2.130.272,00	1.093.640,35	3.223.912,35	1.595.919,07	1.529.627,37	1.360.027,01	169.600,36	1.694.284,98
** 62 INVERSIÓN NUEVA ASOCIADA FUNCIONAM. OPERA	1.094.469,00	599.380,20	1.693.849,20	1.107.461,74	1.048.966,04	928.766,73	120.199,31	644.883,16
* 620 TERRENOS Y BIENES NATURALES		142.275,00	142.275,00					142.275,00
62000 TERRENOS Y BIENES NATURALES		142.275,00	142.275,00					142.275,00
* 621 EDIFICIOS Y OTRAS CONSTRUCCIONES	1.074.269,00	340.722,89	1.414.991,89	1.009.843,01	955.443,16	849.103,14	106.340,02	459.548,73
62100 EDIFICIOS	1.074.269,00	340.722,89	1.414.991,89	1.009.843,01	955.443,16	849.103,14	106.340,02	459.548,73
* 622 INSTALACIONES TÉCNICAS	100,00	6.321,16	6.421,16	10.417,01	6.321,16	6.321,16		100,00
62200 INSTALACIONES TÉCNICAS	100,00	6.321,16	6.421,16	10.417,01	6.321,16	6.321,16		100,00
* 626 MOBILIARIO Y ENSERES	5.000,00	110.061,15	115.061,15	58.359,65	58.359,65	44.500,36	13.859,29	56.701,50
62600 MOBILIARIO Y ENSERES	5.000,00	110.061,15	115.061,15	58.359,65	58.359,65	44.500,36	13.859,29	56.701,50
* 627 EQUIPOS PARA PROCESOS DE INFORMACIÓN	15.000,00		15.000,00					15.000,00
62700 EQUIPOS PARA PROCESOS DE INFORMACIÓN	15.000,00		15.000,00					15.000,00
* 629 OTROS ACTIVOS MATERIALES	100,00		100,00	28.842,07	28.842,07	28.842,07		28.742,07
62900 OTROS ACTIVOS MATERIALES	100,00		100,00	28.842,07	28.842,07	28.842,07		28.742,07
** 63 INVERSIÓN DE REPOSICION ASOCIADA FUNC.OP	1.032.803,00	479.352,15	1.512.155,15	470.549,33	462.753,33	413.352,28	49.401,05	1.049.401,82
* 631 EDIFICIOS Y OTRAS CONSTRUCCIONES	1.032.403,00	441.655,15	1.474.058,15	433.069,10	425.273,10	399.174,78	26.098,32	1.048.785,05
63100 EDIFICIOS	1.032.403,00	441.655,15	1.474.058,15	433.069,10	425.273,10	399.174,78	26.098,32	1.048.785,05





* 632 INSTALACIONES TÉCNICAS	100,00	23.801,00	23.901,00	18.776,10	18.776,10		18.776,10	5.124,90
63200 INSTALACIONES TÉCNICAS	100,00	23.801,00	23.901,00	18.776,10	18.776,10		18.776,10	5.124,90
* 636 MOBILIARIO Y ENSERES	100,00	13.896,00	13.996,00	18.704,13	18.704,13	14.177,50	4.526,63	4.708,13-
63600 MOBILIARIO Y ENSERES	100,00	13.896,00	13.996,00	18.704,13	18.704,13	14.177,50	4.526,63	4.708,13-
* 637 EQUIPOS PARA PROCESOS DE INFORMACIÓN	100,00		100,00					100,00
63700 EQUIPOS PARA PROCESOS DE INFORMACIÓN	100,00		100,00					100,00
* 639 OTROS ACTIVOS MATERIALES	100,00		100,00					100,00
63900 OTROS ACTIVOS MATERIALES	100,00		100,00					100,00
** 64 GASTOS DE INVERSIONES DE CARÁCTER INMATE	3.000,00	14.908,00	17.908,00	17.908,00	17.908,00	17.908,00		
* 645 APLICACIONES INFORMÁTICAS	3.000,00	14.908,00	17.908,00	17.908,00	17.908,00	17.908,00		
64500 APLICACIONES INFORMÁTICAS	3.000,00	14.908,00	17.908,00	17.908,00	17.908,00	17.908,00		

## 5.2 LIQUIDACIÓN DEL PRESUPUESTO DE INGRESOS.

LQP-V114

Resumen por Capítulos

Mes: 1 a 12

Clasificación Económica	Previsión Inicial	Modif. Previsiones	Prev. Definitiva	Dchos. Reconocidos	Dchos. Anulados	Dchos. Cancelados	Dchos Rdos Netos	Recaudación Neta	Dchos.Ptes.31-12	Exceso/Defec. Prev
3 TASAS, PRECIOS PÚBLICOS Y OTROS ING	690.474,00	702.707,48	1.393.181,48	5.223.965,27	721.697,40		4.502.267,87	3.138.781,19	1.363.486,68	3.109.086,39
4 TRANSFERENCIAS CORRIENTES	130.514.235,00	7.772.112,33	138.286.347,33	176.484.948,71	98.742.788,26		77.742.160,45	7.580.985,57-	85.323.146,02	60.544.186,88-
5 INGRESOS PATRIMONIALES	100,00		100,00	33.258,80			33.258,80	33.258,80		33.158,80
6 ENAJENACIÓN DE INVERSIONES REALES				12.764,70			12.764,70	12.764,70		12.764,70
7 TRANSFERENCIAS DE CAPITAL	2.410.086,00	200.000,00	2.610.086,00	2.414.855,00	408.816,19		2.006.038,81	408.816,19-	2.414.855,00	604.047,19-
8 ACTIVOS FINANCIEROS	1.846.356,00	88.105.488,03	89.951.844,03							89.951.844,03-
* Total	135.461.251,00	96.780.307,84	232.241.558,84	184.169.792,48	99.873.301,85		84.296.490,63	4.804.997,07-	89.101.487,70	147.945.068,21-





LQP-M115  
Resumen por Artículos  
Mes: 1 a 12

Clasificación Económica	Previsión Inicial	Modif. Previsiones	Prev.Definitiva	Dchos. Reconocidos	Dchos. Anulados	Dchos. Cancelados	Dchos.Rdos. Netos	Recaudación Neta	Dchos.Ptes.31-12	Exceso/Defec. Prev
30 TASAS	451,00		451,00	2.408,48			2.408,48	2.408,48		1.957,48
38 REINTEGROS DE OPERACION	440.021,00	702.707,48	1.142.728,48	4.952.471,77	686.195,92		4.266.275,85	3.009.618,72	1.256.657,13	3.123.547,37
39 OTROS INGRESOS	250.002,00		250.002,00	269.085,02	35.501,48		233.583,54	126.753,99	106.829,55	16.418,46-
<b>* 3 TASAS, PRECIOS PÚBLICOS</b>	<b>690.474,00</b>	<b>702.707,48</b>	<b>1.393.181,48</b>	<b>5.223.965,27</b>	<b>721.697,40</b>		<b>4.502.267,87</b>	<b>3.138.781,19</b>	<b>1.363.486,68</b>	<b>3.109.086,39</b>
40 DEL SECTOR PÚBLICO ESTA	265.558,00		265.558,00		73.706,03		73.706,03-	73.706,03-		339.264,03-
42 DE LA ADMINISTRACIÓN GR	130.242.527,00	7.769.578,93	138.012.105,93	176.467.581,91	98.669.082,23		77.798.499,68	7.524.646,34-	85.323.146,02	60.213.606,25-
49 DEL EXTERIOR	6.150,00	2.533,40	8.683,40	17.366,80			17.366,80	17.366,80		8.683,40
<b>* 4 TRANSFERENCIAS CORRIENTE</b>	<b>130.514.235,00</b>	<b>7.772.112,33</b>	<b>138.286.347,33</b>	<b>176.484.948,71</b>	<b>98.742.788,26</b>		<b>77.742.160,45</b>	<b>7.580.985,57-</b>	<b>85.323.146,02</b>	<b>60.544.186,88-</b>
52 INTERESES DE DEPÓSITOS	100,00		100,00	33.258,80			33.258,80	33.258,80		33.158,80
<b>* 5 INGRESOS PATRIMONIALES</b>	<b>100,00</b>		<b>100,00</b>	<b>33.258,80</b>			<b>33.258,80</b>	<b>33.258,80</b>		<b>33.158,80</b>
68 REINTEGROS POR OPERACIO				12.764,70			12.764,70	12.764,70		12.764,70
<b>* 6 ENAJENACIÓN DE INVERSION</b>				<b>12.764,70</b>			<b>12.764,70</b>	<b>12.764,70</b>		<b>12.764,70</b>
70 DEL SECTOR PÚBLICO ESTA					408.816,19		408.816,19-	408.816,19-		408.816,19-
72 DE LA ADMINISTRACIÓN GR	2.410.086,00	200.000,00	2.610.086,00	2.414.855,00			2.414.855,00		2.414.855,00	195.231,00-
<b>* 7 TRANSFERENCIAS DE CAPITA</b>	<b>2.410.086,00</b>	<b>200.000,00</b>	<b>2.610.086,00</b>	<b>2.414.855,00</b>	<b>408.816,19</b>		<b>2.006.038,81</b>	<b>408.816,19-</b>	<b>2.414.855,00</b>	<b>604.047,19-</b>
87 REMANENTE DE	1.846.356,00	88.105.488,03	89.951.844,03							89.951.844,03-





Clasificación Económica	Previsión Inicial	Modif. Previsiones	Prev.Definitiva	Dchos. Reconocidos	Dchos. Anulados	Dchos. Cancelados	Dchos.Rdos. Netos	Recaudación Neta	Dchos.Ptes.31-12	Exceso/Defec. Prev
<b>TESORERIA</b>										
<b>* 8 ACTIVOS FINANCIEROS</b>	1.846.356,00	88.105.488,03	89.951.844,03							89.951.844,03-
<b>** Total</b>	135.461.251,00	96.780.307,84	232.241.558,84	184.169.792,48	99.873.301,85		84.296.490,63	4.804.997,07-	89.101.487,70	147.945.068,21-

LQP-M116

Resumen por Conceptos

Mes: 1 a 12

Clasificación Económica	Previsión Inicial	Modif. Previsiones	Prev. Definitiva	Dchos. Reconocidos	Dchos. Anulados	Dchos. Cancelados	Dchos.Rdos. Netos	Recaudación Neta	Dchos.Ptes.31-12	Exceso/Defec. Prev
<b>301 TASAS GENERALES DE LA</b>	301,00		301,00							301,00-
<b>309 TASAS EN MATERIA DE E</b>	150,00		150,00	2.408,48			2.408,48	2.408,48		2.258,48
<b>* 30 TASAS</b>	451,00		451,00	2.408,48			2.408,48	2.408,48		1.957,48
<b>380 DE EJERCICIOS CERRADO</b>	49.999,00		49.999,00	341.591,34	65.500,00		276.091,34	164.710,79	111.380,55	226.092,34
<b>381 DEL PRESUPUESTO CORRI</b>	390.003,00		390.003,00	659.705,43			659.705,43	653.081,86	6.623,57	269.702,43
<b>382 DE SUBVENCIONES COFIN</b>	19,00	702.707,48	702.726,48	3.951.175,00	620.695,92		3.330.479,08	2.191.826,07	1.138.653,01	2.627.752,60
<b>* 38 REINTEGROS DE OPERACIO</b>	440.021,00	702.707,48	1.142.728,48	4.952.471,77	686.195,92		4.266.275,85	3.009.618,72	1.256.657,13	3.123.547,37
<b>391 RECARGOS, MULTAS Y CO</b>	250.001,00		250.001,00	258.741,52	35.501,48		223.240,04	116.410,49	106.829,55	26.760,96-
<b>399 INGRESOS DIVERSOS</b>	1,00		1,00	10.343,50			10.343,50	10.343,50		10.342,50
<b>* 39 OTROS INGRESOS</b>	250.002,00		250.002,00	269.085,02	35.501,48		233.583,54	126.753,99	106.829,55	16.418,46-
<b>** 3 TASAS, PRECIOS PÚBLICOS</b>	690.474,00	702.707,48	1.393.181,48	5.223.965,27	721.697,40		4.502.267,87	3.138.781,19	1.363.486,68	3.109.086,39
<b>404 SUBVENC.FINALISTAS AC</b>	265.558,00		265.558,00		73.706,03		73.706,03-	73.706,03-		339.264,03-
<b>* 40 DEL SECTOR PÚBLICO EST</b>	265.558,00		265.558,00		73.706,03		73.706,03-	73.706,03-		339.264,03-
<b>420 DE LA CONSEJERÍA A LA</b>	130.242.527,00	7.769.578,93	138.012.105,93	176.467.581,91	98.669.082,23		77.798.499,68	7.524.646,34-	85.323.146,02	60.213.606,25-
<b>* 42 DE LA ADMINISTRACIÓN G</b>	130.242.527,00	7.769.578,93	138.012.105,93	176.467.581,91	98.669.082,23		77.798.499,68	7.524.646,34-	85.323.146,02	60.213.606,25-
<b>492 OTRAS TRANSFERENCIAS</b>	6.150,00	2.533,40	8.683,40	17.366,80			17.366,80	17.366,80		8.683,40
<b>* 49 DEL EXTERIOR</b>	6.150,00	2.533,40	8.683,40	17.366,80			17.366,80	17.366,80		8.683,40
<b>** 4 TRANSFERENCIAS</b>	130.514.235,00	7.772.112,33	138.286.347,33	176.484.948,71	98.742.788,26		77.742.160,45	7.580.985,57-	85.323.146,02	60.544.186,88-





Clasificación Económica	Previsión Inicial	Modif. Previsiones	Prev. Definitiva	Dchos. Reconocidos	Dchos. Anulados	Dchos. Cancelados	Dchos.Rdos. Netos	Recaudación Neta	Dchos.Ptes.31-12	Exceso/Defec. Prev
<b>CORRIENT</b>										
<b>520 INTERESES DE CUENTAS</b>	100,00		100,00	33.258,80			33.258,80	33.258,80		33.158,80
<b>* 52 INTERESES DE DEPÓSITOS</b>	<b>100,00</b>		<b>100,00</b>	<b>33.258,80</b>			<b>33.258,80</b>	<b>33.258,80</b>		<b>33.158,80</b>
<b>** 5 INGRESOS PATRIMONIALES</b>	<b>100,00</b>		<b>100,00</b>	<b>33.258,80</b>			<b>33.258,80</b>	<b>33.258,80</b>		<b>33.158,80</b>
<b>682 DE SUBVENCIONES COFIN</b>				12.764,70			12.764,70	12.764,70		12.764,70
<b>* 68 REINTEGROS POR OPERACI</b>				<b>12.764,70</b>			<b>12.764,70</b>	<b>12.764,70</b>		<b>12.764,70</b>
<b>** 6 ENAJENACIÓN DE INVERSIO</b>				<b>12.764,70</b>			<b>12.764,70</b>	<b>12.764,70</b>		<b>12.764,70</b>
<b>704 SUBVENC.FINALISTAS AC</b>					408.816,19		408.816,19-	408.816,19-		408.816,19-
<b>* 70 DEL SECTOR PÚBLICO EST</b>					<b>408.816,19</b>		<b>408.816,19-</b>	<b>408.816,19-</b>		<b>408.816,19-</b>
<b>720 DE LA CONSEJERÍA A LA</b>	2.410.086,00	200.000,00	2.610.086,00	2.414.855,00			2.414.855,00		2.414.855,00	195.231,00-
<b>* 72 DE LA ADMINISTRACIÓN G</b>	<b>2.410.086,00</b>	<b>200.000,00</b>	<b>2.610.086,00</b>	<b>2.414.855,00</b>			<b>2.414.855,00</b>		<b>2.414.855,00</b>	<b>195.231,00-</b>
<b>** 7 TRANSFERENCIAS DE CAPIT</b>	<b>2.410.086,00</b>	<b>200.000,00</b>	<b>2.610.086,00</b>	<b>2.414.855,00</b>	<b>408.816,19</b>		<b>2.006.038,81</b>	<b>408.816,19-</b>	<b>2.414.855,00</b>	<b>604.047,19-</b>
<b>870 REMANENTE DE TESORERI</b>	1.846.356,00	88.105.488,03	89.951.844,03							89.951.844,03-
<b>* 87 REMANENTE DE TESORERIA</b>	<b>1.846.356,00</b>	<b>88.105.488,03</b>	<b>89.951.844,03</b>							<b>89.951.844,03-</b>
<b>** 8 ACTIVOS FINANCIEROS</b>	<b>1.846.356,00</b>	<b>88.105.488,03</b>	<b>89.951.844,03</b>							<b>89.951.844,03-</b>
<b>*** Total</b>	<b>135.461.251,00</b>	<b>96.780.307,84</b>	<b>232.241.558,84</b>	<b>184.169.792,48</b>	<b>99.873.301,85</b>		<b>84.296.490,63</b>	<b>4.804.997,07-</b>	<b>89.101.487,70</b>	<b>147.945.068,21-</b>

### 5.3 RESULTADO DE OPERACIONES COMERCIALES.

El Servicio Regional de Empleo y Formación no realiza operaciones de naturaleza comercial, por lo que el Texto Refundido de la Ley de Hacienda de la Región de Murcia, aprobado por el Decreto Legislativo 1/1999, de 2 de diciembre, no exige la inclusión del estado Resultado de las operaciones comerciales.



## 5.4 RESULTADO PRESUPUESTARIO.

CONCEPTOS	DCHOS RECONOC.NETOS	OBLIG.RECONOC.NETAS	AJUSTES	RESULTADO PRESUP.
* a. Operaciones corrientes	82.277.687,12	115.431.451,79		33.153.764,67-
* b. Operaciones capital	2.018.803,51	2.152.290,50		133.486,99-
* c. Operaciones Comerciales				
** 1.Total operac. no financieras (a+b+c)	84.296.490,63	117.583.742,29		33.287.251,66-
* d. Activos financieros				
* e. Pasivos financieros				
** 2.Total operac. financieras (d+e)				
*** I. RESULTADO PRESUP. EJERCICIO (I = 1+2)	84.296.490,63	117.583.742,29		33.287.251,66-
AJUSTES				
* 3.Créditos gastados remanente tesorería			88.105.488,03	88.105.488,03
* 4.Desviaciones de financiación negativas			2.478.920,33	2.478.920,33
* 5.Desviaciones de financiación positivas			21.333.355,53	21.333.355,53
* II. TOTAL AJUSTES (II = 3+4-5)			69.251.052,83	69.251.052,83
** RESULTADO PRESUPUESTARIO AJUSTADO (I+II)	84.296.490,63	117.583.742,29	69.251.052,83	35.963.801,17

## 6. MEMORIA.

### 6.1. ORGANIZACIÓN Y ACTIVIDAD.

El Servicio Regional de Empleo y Formación se crea mediante la Ley 9/2002, de 11 de noviembre, como organismo autónomo de carácter administrativo, dotado de personalidad jurídica propia y plena capacidad jurídica pública y privada, así como de patrimonio propio para el cumplimiento de las funciones y competencias que se le asignan, adscrito a la Consejería de Trabajo y Política Social, y en la actualidad a la Consejería de Educación, Formación Profesional y Empleo.

Su régimen jurídico, económico, financiero y de contratación se adapta a lo dispuesto en la Ley 40/2015, de 1 de octubre, de Régimen Jurídico del Sector Público. (BOE n.º 236, de 02/10/2015), Ley 6/2004 de 28 de diciembre, del Estatuto del Presidente y del Consejo de Gobierno (BORM 30/12/2004) y Ley 7/2004 de 28







de diciembre de Organización y Régimen Jurídico de la Administración Pública de la Comunidad Autónoma de la Región de Murcia, Decreto Legislativo 1/1999, de 2 de Diciembre, por el que se aprueba el Texto Refundido de la Ley de Hacienda de la Región de Murcia (BORM n.º 5º, de 1-3-2000) y la Ley 9/2017, de 8 de noviembre, de Contratos del Sector Público por la que se transponen al ordenamiento jurídico español las Directivas del Parlamento Europeo y del Consejo 2014/23/UE y 2014/24/UE, de 26 de febrero de 2014.

El Servicio se sustenta en tres pilares básicos: la autonomía funcional del organismo, la participación de los agentes sociales y económicos en sus órganos de gobierno, dirección y asesoramiento, y el establecimiento de estructuras operativas basadas en la coordinación y cooperación.

El Servicio Regional de Empleo y Formación extiende sus funciones al territorio de la Región de Murcia.

### 6.1.1 ORGANIZACIÓN

El Servicio Regional de Empleo y Formación se estructura en los siguientes órganos:

A) De Gobierno y de Gestión:

- El/la Presidente/a del Servicio Regional de Empleo y Formación.
- El Consejo de Administración.
- El/la directora/a General del Servicio Regional de Empleo y Formación.
- El/la Secretario/a General Técnico/a.

B) De Consultivo y de Asesoramiento:

- El Consejo Asesor Regional de Empleo y Formación.

C) De Administración y Gestión:

Sin perjuicio de los órganos de Gobierno y Administración, señalados anteriormente, el Servicio Regional de Empleo y Formación, al frente de cuyos servicios está el Director, que asume las atribuciones señaladas en el Artículo 5 del Decreto 130/2005, de 25 de noviembre, desempeñando las competencias de dirección, gestión, inspección, control y supervisión de todas sus actividades para el cumplimiento de sus fines y funciones en el ámbito, términos, condiciones y forma previstos en la Ley de creación del mismo, se estructura para el desarrollo de las funciones y el ejercicio de las competencias que le corresponde de acuerdo con la vigente legislación en:

- Secretaría General Técnica.
- Subdirección General de Empleo.
- Subdirección General de Formación.
- Observatorio Ocupacional.



Asimismo, el Servicio Regional de Empleo y Formación, conforme se establece en el artículo 13 de su Ley de creación, se estructura en dos áreas funcionales: el área de Empleo y el área de Formación para el Empleo.

#### PRESIDENTE/A DEL SERVICIO REGIONAL DE EMPLEO Y FORMACIÓN

Conforme al artículo 9 de la Ley 9/2002, de creación del Servicio Regional de Empleo y Formación, el/la Presidente/a del Servicio será el titular de la Consejería competente en materia de empleo y tendrá las siguientes funciones:

- a) Ostentar la superior representación del Servicio.
- b) Ejercer la superior autoridad sobre el personal y de dirección del Servicio, así como velar por la consecución de los objetivos del mismo.
- c) Convocar y presidir las reuniones del Consejo de Administración, fijar el orden del día y dirigir sus deliberaciones, dirimiendo sus votaciones con su voto de calidad.
- d) Proponer al Consejo de Gobierno la autorización de convenios de colaboración.
- e) La aprobación, mediante Orden, a propuesta del Consejo de Administración, de las disposiciones de carácter general que sean materia de su competencia.
- f) Proponer al Consejo de Gobierno el nombramiento y cese del Director del Servicio.
- g) Proponer al Consejo de Gobierno la adopción de acuerdos y disposiciones de carácter general sobre materias que sean competencia de aquél.
- h) Las que se establezcan en el Reglamento del Servicio Regional de Empleo y Formación.
- i) Cualesquiera otras competencias de gobierno y administración no atribuidas expresamente a otro órgano del Servicio.

#### CONSEJO DE ADMINISTRACIÓN

El Consejo de Administración estará integrado por siete vocales, el Presidente y el Vicepresidente del Consejo de Administración.

El/la Presidente/a del Servicio Regional de Empleo y Formación será el/la Presidente/a del Consejo de Administración.

El/La directora/a General del Servicio Regional de Empleo y Formación será el/la Vicepresidente/a del Consejo de Administración, sustituyendo al Presidente/a en los casos de vacante, ausencia o enfermedad.

Serán vocales del Consejo de Administración:

- Tres vocales en representación de la Administración, que serán:

- a) El/La directora/a General en materia de trabajo.
- b) El/La directora/a General competente en materia de Formación Profesional.
- c) Una persona con rango, al menos, de Director/a General, designada por el Consejo de Gobierno a propuesta del consejero/a competente en materia de empleo.





- Dos vocales en representación de las organizaciones sindicales más representativas en el territorio de la Comunidad Autónoma, que serán nombrados y, en su caso, cesados mediante acuerdo del Consejo de Gobierno a propuesta de las mismas.

- Dos vocales en representación de las organizaciones empresariales de carácter intersectorial más representativas en el territorio de la Comunidad Autónoma, que serán nombrados, y en su caso cesados, mediante acuerdo del Consejo de Gobierno a propuesta de las mismas.

Como Secretario/a del Consejo de Administración actuará, con voz y sin voto, el/la titular de la Secretaría General Técnica del Servicio Regional de Empleo y Formación o persona en quien delegue o sustituya.

Son atribuciones del Consejo de Administración las siguientes:

- a) Aprobar el anteproyecto de presupuesto y las cuentas anuales del Servicio.
- b) Aprobar la Memoria Anual de Actividades del Servicio.
- c) Elaborar los planes generales y los programas de actividades del Servicio.
- d) Elaborar el Plan Regional de Empleo y proponer su aprobación al Consejo de Gobierno, así como realizar su seguimiento y evaluación.
- e) Aprobar el Plan Anual de Formación para el Empleo.
- f) Aprobar los convenios de colaboración, previa su autorización por el Consejo de Gobierno.
- g) Informar, con carácter previo, la celebración de contratos por importe superior a 60.000 euros y conocer sobre aquellos que se celebren de importe inferior.
- h) Proponer al Presidente del Servicio el inicio de la tramitación de los proyectos normativos en materia de fomento de empleo, orientación, intermediación y formación para el empleo, así como la aprobación de los que sean materia de su competencia.
- i) Aprobar los criterios de actuación del Servicio Regional de Empleo y Formación, así como los de evaluación de las acciones y la valoración de sus resultados.
- j) Controlar y evaluar la gestión del Servicio Regional de Empleo y Formación, proponiendo las medidas que se estimen necesarias para el mejor cumplimiento de sus fines.
- k) Aprobar la creación de comisiones técnicas o grupos de trabajo para materias determinadas, con la composición y funciones que el mismo determine.
- l) Informar sobre el nombramiento y cese del Director del Servicio.
- m) Deliberar y decidir sobre cualquier otro asunto relacionado con las competencias y funciones del Servicio que, por su importancia o trascendencia, le someta a su consideración el Presidente del Consejo de Administración.
- n) Realizar el seguimiento de la contratación y el empleo.
- ñ) Las que se establezcan en el Reglamento del Servicio Público Regional de Empleo.

El Consejo de Administración se reunirá con carácter ordinario una vez cada mes o con la periodicidad que reglamentariamente se determine y con carácter extraordinario cuando sea convocado por su Presidente, a propuesta de una parte de la representación tripartita.

DIRECTOR/A GENERAL DEL SERVICIO REGIONAL DE EMPLEO Y FORMACIÓN





El/La Director/a General del Servicio Regional de Empleo y Formación, será nombrado por Decreto del Consejo de Gobierno, a propuesta del consejero/a competente en materia de empleo, y ostenta las siguientes atribuciones:

- a) La ordenación de la retención de los créditos, cualquiera que sea su naturaleza y cuantía.
- b) La autorización y disposición de los gastos, así como la ordenación de los pagos.
- c) Celebrar contratos, en nombre del Servicio, de conformidad con lo dispuesto en la Ley de Contratos para las Administraciones Públicas.
- d) La contratación del personal en régimen de derecho laboral temporal y el nombramiento del personal interino, informando previamente al Consejo de Administración.
- e) Proponer al Consejo de Administración el anteproyecto de presupuestos.
- f) Proponer al Presidente del Consejo de Administración la adopción de las disposiciones de carácter general que sean materia de su competencia, previa autorización del Consejo de Administración.
- g) Dirigir el Servicio Regional de Empleo y Formación y ejecutar y hacer cumplir los acuerdos del Consejo de Administración.
- h) Proponer al Consejo de Administración la aprobación de los convenios necesarios para el desarrollo de las funciones del organismo, previa a su autorización por el Consejo de Gobierno, y suscribirlos en nombre del Servicio.
- i) Ejercer la dirección del personal y controlar e inspeccionar las dependencias, instalaciones y servicios.
- j) Proponer al Consejo de Administración la aprobación de la Memoria Anual de Actividades.
- k) Proponer los programas de actividades del Servicio al Consejo.
- l) Aquellas otras funciones que pueda asignarle el Consejo de Administración del Servicio.

#### SECRETARÍA GENERAL TÉCNICA

Es el órgano de apoyo y asistencia inmediata al Director/a General del Servicio Regional de Empleo y Formación, del que depende y a quien sustituirá en caso de vacante, ausencia o enfermedad.

Le corresponden las funciones previstas en el artículo 14 de la Ley 9/2002, de 11 de noviembre, de Creación del Servicio Regional de Empleo y Formación, así como las siguientes:

- a) Examinar e informar los asuntos que hayan de ser sometidos a la consideración del Consejo de Administración y/ o del Consejo Asesor Regional de Empleo y Formación.
- b) Coordinar las relaciones con las Consejerías, organismos y otras Administraciones Públicas.
- c) Llevar a cabo la implantación, vigilancia permanente y puesta al día de los procedimientos administrativos, documentación administrativa y normalización de documentos y la mejora en la calidad de los servicios.
- d) Organizar y dirigir el registro general y coordinar las actuaciones de los registros auxiliares.
- e) Planificar los programas de inversiones, de aprovisionamiento de bienes y servicios de los centros dependientes del Servicio Regional de Empleo y Formación.





- f) En general, atender y coordinar los servicios generales del Servicio Regional de Empleo y Formación, así como ejercer cuantas otras funciones le delegue o encomiende expresamente el titular de la Dirección del Servicio.

La Secretaría General Técnica se estructura en las siguientes unidades administrativas:

A) Servicio de Régimen Interior.

Le corresponden al Servicio de Régimen Interior, el ejercicio de las funciones de planificación, coordinación, dirección y control de las unidades dependientes del mismo, y en especial las siguientes atribuciones:

- a) En materia de recursos humanos, le compete el ejercicio, de conformidad con la legislación vigente, de las funciones de gestión de personal dependiente del Servicio Regional de Empleo y Formación.
- b) En materia de asuntos generales, le competen cuantos asuntos de tal carácter sean competencia del Servicio Regional y, en particular, la organización y coordinación del régimen interior de los servicios, del Registro General, del inventario de bienes, seguridad de las personas, mantenimiento y conservación de equipos e instalaciones.
- c) En materia de control de calidad de los servicios, la elaboración de programas relativos a la organización y métodos de trabajo para racionalizar el funcionamiento de los servicios de las distintas unidades del Servicio Regional; la organización y coordinación de la información administrativa y asistencia al ciudadano; bajo la coordinación del órgano competente en materia de organización administrativa, la propuesta de medidas para la optimización de las instalaciones y de los recursos humanos y materiales.
- d) En materia de documentación, le compete la recopilación y publicación de las disposiciones generales del Servicio Regional, la coordinación de las publicaciones de la Administración Regional en materia propia del Servicio Regional, así como la divulgación de informes y estudios de interés para la misma y la coordinación y publicación de la memoria anual del departamento
- e) La gestión de la prevención de riesgos laborales en coordinación y de acuerdo con las directrices emanadas de la Dirección General con competencias en la materia
- f) Cualesquiera otras que le sean encomendadas en el ámbito de sus competencias.

Para el cumplimiento de sus funciones el Servicio de Régimen Interior se estructura en las siguientes unidades administrativas:

- a) Sección de Personal y Habilitación General
- b) Sección de Asuntos Generales
- c) Sección de Control de Calidad de los Servicios

B) Servicio Jurídico.

Corresponden al Servicio Jurídico el ejercicio de las funciones de planificación, coordinación, dirección y control de las unidades dependientes del mismo en relación con las siguientes actuaciones:





- a) Elaborar los anteproyectos o proyectos, según corresponda, de disposiciones de carácter general, sin perjuicio de las facultades que correspondan a otras unidades administrativas.
- b) Tramitar y proponer la resolución de las reclamaciones y recursos administrativos y su posterior seguimiento una vez agotada la vía administrativa, en los casos en que no estén asignados expresamente a otras unidades administrativas.
- c) Preparar las compilaciones legales, doctrinales y jurisprudenciales.
- d) Supervisar y, en su caso, informar las disposiciones antes de su remisión al Boletín Oficial de la Región de Murcia para su publicación, así como de todas las actuaciones relativas a cuantos asuntos hayan de remitirse al Consejo de Gobierno o a la Dirección de los Servicios Jurídicos.
- e) Informar y tramitar los convenios que suscriba el Director General del Servicio con otras Administraciones o Entidades Públicas o Privadas, sin perjuicio de las facultades que correspondan a los centros directivos en su ámbito competencial.
- f) Tramitar los procedimientos de responsabilidad patrimonial.
- g) Coordinar la actuación de las unidades administrativas de asesoramiento jurídico dependientes del Servicio Regional.
- h) Cualesquiera otras que le sean encomendadas en el ámbito de sus competencias.

#### C) Servicio Económico y de Contratación.

Corresponden al Servicio Económico y de Contratación el ejercicio de las funciones de planificación, coordinación, dirección y control de las unidades dependientes del mismo en relación con las siguientes actuaciones:

- a.- Apoyar en la elaboración del Anteproyecto de Presupuestos del Servicio Regional de Empleo y Formación.
- b.- Llevar a cabo el seguimiento e informe de la ejecución del Presupuesto del Servicio Regional de Empleo y Formación.
- c.- Tramitar los expedientes de gastos e ingresos.
- d.- Tramitar los expedientes de modificaciones de crédito.
- e.- Preparar y aplicar el procedimiento de control de cumplimiento de los Programas de Gastos.
- f.- Llevar a cabo la contabilidad general, analítica y presupuestaria.
- g.- Preparar las Cuentas Anuales.
- h.- Llevar a cabo la coordinación y control de los Planes de inversión del Servicio para el cumplimiento de sus funciones.
- i.- Gestionar las tasas, precios públicos e ingresos del Servicio.
- j.- Llevar a cabo el seguimiento de la gestión de inversiones.
- k.- Llevar a cabo el control y seguimiento de las partidas con financiación afectada del Servicio.
- l.- Tramitar los expedientes de contratos de obras, gestión de servicios públicos, suministro, consultoría y asistencia y de servicios, así como cualquier incidencia surgida en relación con los mismos y cualesquiera otros contratos competencia del Servicio no atribuidos específicamente a otros centros directivos.
- m.- Tramitar los expedientes de pagos a justificar y anticipos de caja fija del Servicio.
- n.- Llevar a cabo la gestión de la Tesorería del Servicio y la elaboración de las previsiones de flujos de fondos en fecha valor.
- ñ.- Cualesquiera otras que le sean encomendadas en el ámbito de sus competencias.





Para el cumplimiento de sus funciones el Servicio Económico y de Contratación se estructura en las siguientes unidades administrativas:

- a) Sección de Gestión Económica y Presupuestaria
- b) Sección de Tesorería
- c) Sección de Contratación

D) Servicio de Coordinación y Gestión del Fondo Social Europeo.

Corresponden a este Servicio en concreto las siguientes atribuciones:

- a.- Coordinar y canalizar la gestión, la información y la programación de las actuaciones cofinanciadas por el Fondo Social Europeo, tanto a través del Programa Operativo Regional, como a través del Ministerio de Empleo y Seguridad Social.
- b.- Velar por que la programación final de los distintos niveles de planificación se encuadre en los ejes- medidas y acciones del Programa Operativo Regional, así como en el Plan Regional de Empleo, en consonancia con el Plan Nacional de Acción para el Empleo y con los Planes Anuales de Formación.
- c.- Controlar, sin perjuicio de las funciones que corresponda a otras unidades administrativas, la elegibilidad de los gastos subvencionados.
- d.- Realizar, con posterioridad a los procedimientos de justificación económica previos al pago, el seguimiento, control y evaluación de las actividades subvencionadas.
- e.- La tramitación de los procedimientos que se deriven como consecuencia de las funciones de seguimiento y control establecidas en el párrafo anterior, y en especial, los de instrucción en los procedimientos de reintegro.
- f.- Llevar a cabo la preparación y asistencia en la elaboración de la Memoria Anual de Actividades así como en los planes generales y en los programas de actividades del Servicio Regional de Empleo y Formación.
- g.- Gestionar y coordinar al Servicio Regional de Empleo y Formación en el marco de las Iniciativas Comunitarias del Fondo Social Europeo.
- h.- Coordinar el sistema de pagos, en dicho ámbito, realizando los documentos periódicos de las certificaciones y liquidaciones de gastos, informe financiero y memoria de actuaciones.
- i.- Realizar el seguimiento y control periódico del cumplimiento de objetivos e indicadores.
- j.- la evaluación posterior de las actividades en relación con los fines y objetivos propuestos.
- k.- La redacción de los correspondientes informes y la asistencia en la elaboración de propuestas de iniciativas y de programas y la realización de estudios y estadísticas en materia de fomento de empleo y formación.

SUBDIRECCIÓN GENERAL DE EMPLEO

Le corresponde a la Subdirección General de Empleo la dirección y coordinación de las unidades inferiores dependientes, sin perjuicio de las facultades atribuidas a la Secretaría General Técnica.





Asimismo, bajo la superior dirección del Director/a General del organismo, le corresponde impulsar, desarrollar y ejecutar las competencias atribuidas al Servicio Regional de Empleo y Formación en materia de empleo mediante la intermediación y la orientación laboral, el fomento de políticas activas de empleo, así como la propuesta de resolución de expedientes relacionados con dicha materia.

Para el cumplimiento de sus funciones, la Subdirección General de Empleo se estructura en las siguientes unidades administrativas:

- a) Servicio de Orientación, Intermediación y Contratos.
- b) Servicio de Fomento de Empleo.

Para el cumplimiento de sus fines, la Subdirección General de Empleo contará con el número de Técnicos de Empleo y Formación que se determinen en la Relación de Puestos de Trabajo, desarrollando funciones de estudio y/o asesoramiento, seguimiento de actividades, gestión y/o control en las áreas de empleo competencia del organismo, sin perjuicio de las competencias específicas atribuidas a otras unidades administrativas del mismo.

#### Oficinas de Empleo de la Comunidad Autónoma

Bajo la dependencia de la Subdirección General de Empleo se integra la Red de Oficinas de Empleo de la Comunidad Autónoma de la Región de Murcia, a las que coordinará a través del Servicio de Orientación, Intermediación y Contratos, y a las que compete, entre otras, las siguientes funciones:

- a) Atención a los usuarios de las Oficinas de Empleo, y en especial, a los demandantes y ofertantes de empleo.
- b) Realizar el seguimiento y control de las obligaciones de los demandantes de empleo, así como colaborar en el seguimiento de los beneficiarios de prestaciones por desempleo.
- c) Realizar acciones de información y orientación profesional a favor de los desempleados, de mejora de empleo, así como acciones de acompañamiento u otros procedimientos que faciliten la mejora de la posición en el mercado de trabajo del demandante de empleo y la búsqueda activa de empleo por cuenta ajena y dinamización de iniciativas para el autoempleo.
- d) Gestionar las ofertas de acciones y servicios puestos a disposición de los demandantes de empleo desde el Servicio Regional de Empleo.
- e) Realizar la captación y gestión de las ofertas de empleo, así como la selección de demandantes adecuados a dichas ofertas.
- f) Realizar las actividades relativas a la inscripción de demandantes de empleo.
- g) Realizar la calificación y clasificación de los demandantes de empleo.
- h) Gestionar la intermediación laboral.
- i) Gestionar las actividades relativas al registro o comunicación de contratos.
- j) Realizar el registro o comunicación de los contratos de trabajo.
- k) Colaborar, en los términos que se determinen, en la gestión de las prestaciones por desempleo que gestiona el Servicio Público de Empleo Estatal, en el ámbito de la Comunidad Autónoma de la Región de Murcia.







#### A) Servicio de Orientación, Intermediación y Contratos

Corresponden al Servicio de Orientación, Intermediación y Contratos las funciones de planificación, coordinación, dirección y control de las unidades dependientes del mismo, y en especial, las siguientes atribuciones:

- a) Realizar la coordinación y control en materia de intermediación en el mercado de trabajo.
- b) Realizar la coordinación y control sobre acciones de información y orientación profesional a favor de los desempleados, así como de mejora de empleo.
- c) Coordinar las ofertas de acciones y servicios realizadas desde las Oficinas de Empleo.
- d) Coordinar, a través de las directrices emanadas de las unidades u órganos superiores, así como comunicar las instrucciones y órdenes de servicio a las Oficinas de Empleo, a las que prestará el correspondiente apoyo y asistencia para el correcto funcionamiento de los servicios, proponiendo las medidas y acciones que estime procedentes para la continua mejora y calidad de los mismos.
- e) Gestionar el Registro de agencias de colocación sin fines lucrativos y de Entidades Colaboradoras en materia de empleo, así como las actuaciones relativas a su autorización.
- f) Coordinar y mantener la Red de Información y Orientación para el empleo y el autoempleo.
- g) Colaborar en la elaboración de estudios y estadísticas para el seguimiento de las ofertas de empleo y de las ocupaciones.
- h) En general, prestar todo tipo de asistencia técnica y apoyo material a la Red de Oficinas de Empleo para el correcto desenvolvimiento de sus actividades, así como cuantas actuaciones se le encomienden orientadas al pleno empleo estable y de calidad.

Para el cumplimiento de sus funciones, el Servicio de Orientación, Intermediación y Contratos se estructura en las siguientes unidades administrativas:

- a) Sección de Orientación, Calificación y Clasificación de Demandantes
- b) Sección de Intermediación y Contratos
- c) Unidad Técnica de Coordinación de Oficinas de Empleo, con rango de Sección,

#### B) Servicio de Fomento de Empleo

Corresponden al Servicio de Fomento de Empleo las funciones de planificación, coordinación, dirección y control de las unidades dependientes del mismo, y en especial, las siguientes atribuciones:

- a) Gestionar y coordinar los programas de fomento de empleo y de escuelas taller, casas de oficios y talleres de empleo.
- b) La gestión del Registro de Centros Especiales de Empleo.
- c) Comprobar la adecuada justificación de las subvenciones concedidas, previo al pago de las mismas, así como la instrucción, en su caso, de los procedimientos de reintegro que se deriven de aquélla.
- d) La elaboración de propuestas de iniciativas y de programas en materia de empleo.





- e) La colaboración en la elaboración de estudios y estadísticas en materia de fomento de empleo.
- f) Realizar cuantas actuaciones se le encomienden en materia de fomento de empleo, así como la dirección y control de las secciones dependientes del mismo.

Para el cumplimiento de sus funciones, el Servicio de Fomento de Empleo se estructura en las siguientes unidades administrativas:

- a) Sección de Fomento del Desarrollo Local,
- b) Sección de Fomento Empresarial
- c) Sección de Atención a Colectivos Desfavorecidos,
- d) Sección de Escuelas Taller, Casas de Oficios y Talleres de Empleo,

#### SUBDIRECCIÓN GENERAL DE FORMACIÓN

Corresponde a la Subdirección General de Formación la dirección y coordinación de las unidades inferiores dependientes, sin perjuicio de las facultades atribuidas a la Secretaría General Técnica.

Asimismo, bajo la superior dirección del Director General, le corresponde impulsar, desarrollar y ejecutar las competencias atribuidas al Servicio Regional de Empleo y Formación en materia de formación ocupacional y continua, así como la propuesta de resolución de expedientes relacionados con dicha materia.

Para el cumplimiento de sus funciones la Subdirección General de Formación se estructura en las siguientes unidades administrativas:

- a) Servicio de Homologación y Autorización de Acciones y Proyectos, Programación y Justificación Económica.
- b) Servicio de Ejecución, Seguimiento y Evaluación de Acciones y Proyectos.

Asimismo, de la Subdirección General de Formación, dependerá el Centro Nacional de Formación Profesional Ocupacional.

Para el cumplimiento de sus fines, la Subdirección General de Formación contará con el número de Técnicos de Empleo y Formación que se determinen en la Relación de Puestos de Trabajo, desarrollando funciones de estudio y/o asesoramiento, seguimiento de actividades, gestión y/o control en las áreas de formación competencia del Servicio, sin perjuicio de las competencias específicas atribuidas a otras unidades administrativas del mismo.

Servicio de Homologación y Autorización de Acciones y Proyectos, Programación y Justificación Económica.





Corresponden al Servicio de Homologación y Autorización de Acciones y Proyectos, Programación y Justificación Económica, en materia de formación profesional ocupacional y continua, las funciones de planificación, coordinación, dirección y control de las unidades dependientes del mismo, y en especial, las siguientes atribuciones:

- a) Realizar la homologación de especialidades formativas y de autorización de acciones y proyectos formativos.
  - b) Realizar las actividades necesarias para su inclusión en la programación anual.
  - c) Colaborar en la elaboración de estudios y estadísticas de formación y en la planificación de la formación ocupacional y continua.
  - d) Gestión del Registro de Entidades Colaboradoras.
  - e) Gestión del Registro de Certificados de Profesionalidad, así como las actuaciones relativas a su acreditación y expedición.
  - f) Gestión del catálogo de acciones formativas y especialidades FIP.
  - g) Gestión del Fichero de Expertos.
  - h) Elaboración de convenios.
  - i) Programación de prácticas no laborales y autorización de empresas para su realización.
  - j) Verificar la justificación económica de los gastos y pagos ocasionados, así como la materialización de los correspondientes informes y documentos necesarios para el pago de las subvenciones.
  - k) Realizar cuantas actuaciones se le encomienden en materia de formación ocupacional y continua.
- B) Servicio de Ejecución, Seguimiento y Evaluación de Acciones y Proyectos

Corresponden al Servicio de Ejecución, Seguimiento, y Evaluación de Acciones y Proyectos, en materia de formación profesional ocupacional y continua, las funciones de planificación, coordinación, dirección y control de las unidades dependientes del mismo, y en especial, las siguientes atribuciones:

- a) Gestionar los programas de formación profesional ocupacional y continua, así como los convenios de colaboración que se formalicen en dicha materia.
- b) Realizar el seguimiento y control de las acciones y proyectos formativos durante el desarrollo de las mismas.
- c) Realizar la evaluación posterior de las actividades de formación ocupacional y continua.
- d) La elaboración de informes y estadísticas sobre la ejecución de las acciones y proyectos formativos, así como la dirección y control de las unidades dependientes del Servicio.

Para el cumplimiento de sus funciones, el Servicio de Ejecución, Seguimiento y Evaluación de Acciones y Proyectos, se estructura en las siguientes unidades administrativas:

- a) Sección de Ejecución y Seguimiento de Acciones de Formación Ocupacional
- b) Sección de Ejecución y Seguimiento de Acciones de Formación Continua.

CENTRO DE REFERENCIA NACIONAL DE QUÍMICA DE CARTAGENA



El Centro de Referencia Nacional de Química de Cartagena, bajo la dependencia jerárquica de la Subdirección General de Formación, es el conjunto organizado que, dotado de medios materiales y humanos, desarrolla programas de formación ocupacional, vinculado estrechamente con las medidas de fomento de empleo.

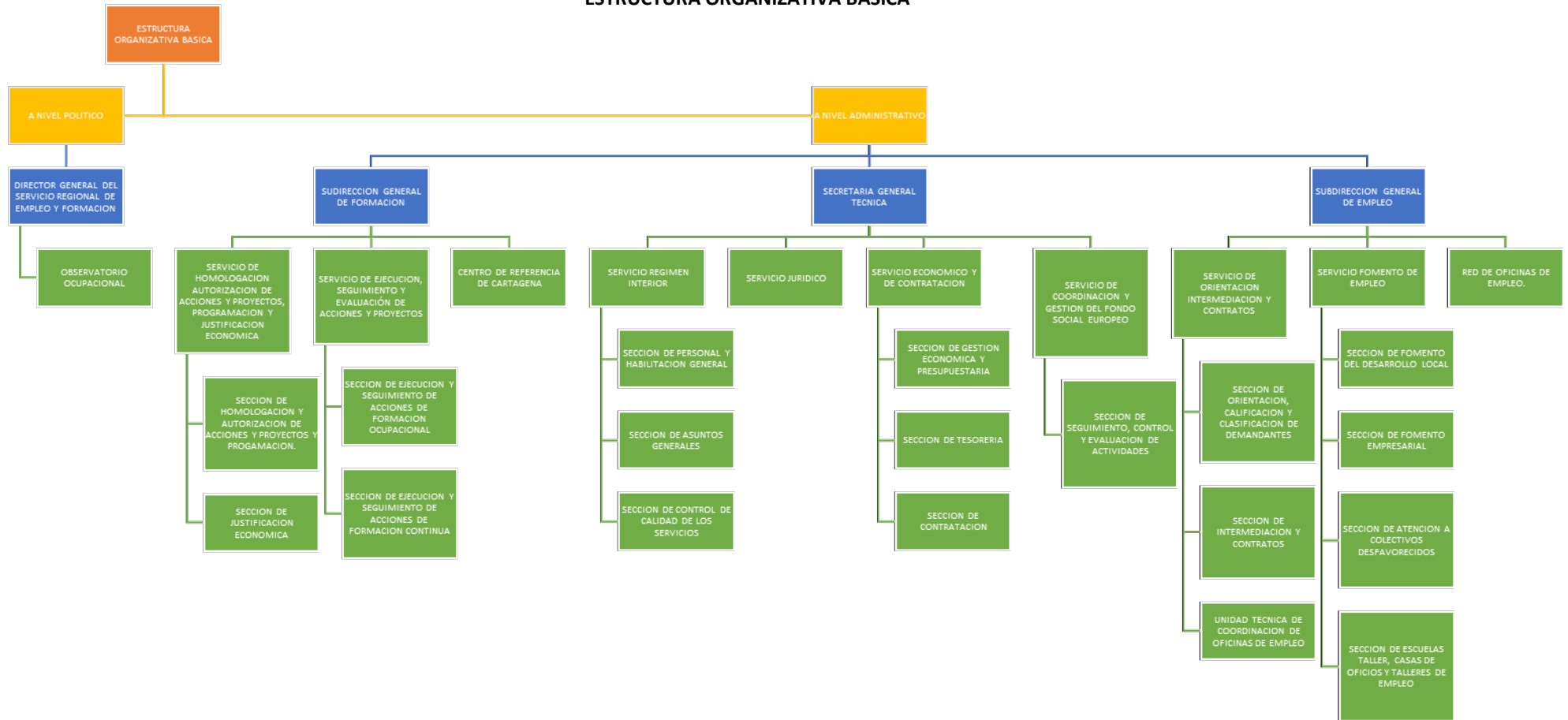
El Centro de Referencia Nacional de Química de Cartagena realizará, entre otras, las siguientes funciones:

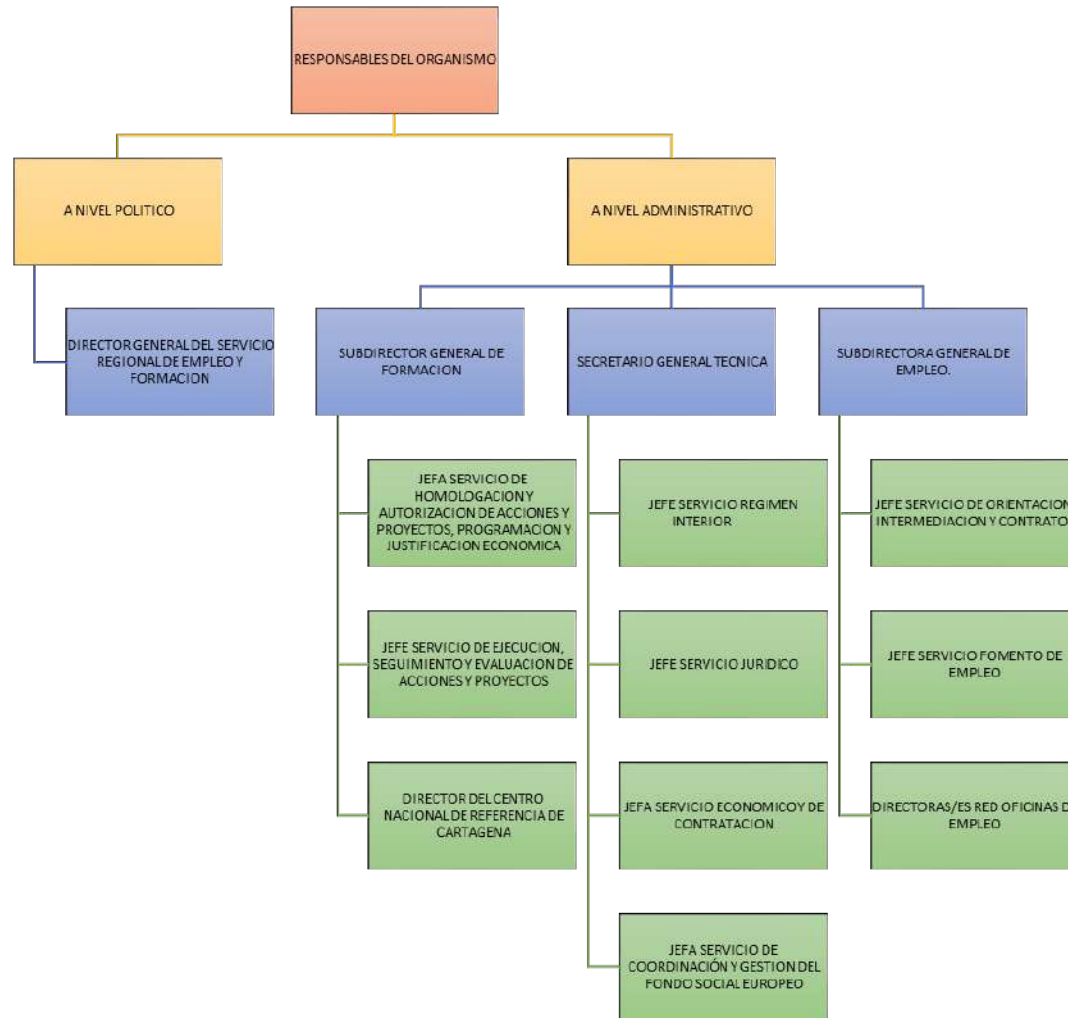
- a) Elaborar y actualizar los estudios sectoriales.
- b) Llevar a cabo la elaboración, seguimiento y evaluación de los medios didácticos.
- c) Llevar a cabo el desarrollo de los estudios y propuestas técnicas necesarias para determinar las enseñanzas mínimas e itinerarios formativos, integrados por módulos, que conduzcan en cada especialidad al correspondiente certificado de profesionalidad, tanto para la formación presencial como a distancia.
- d) Desarrollar los planes anuales de formación y perfeccionamiento de los profesores y expertos docentes.
- e) Llevar a cabo la calificación de demandantes.
- f) Impartir cursos de formación.
- g) Cualesquiera otras que, por los órganos de dirección y gobierno, le sean asignadas.





### ESTRUCTURA ORGANIZATIVA BÁSICA







### NUMERO MEDIO DE EMPLEADOS DURANTE EL EJERCICIO 2023 Y A 31 DE DICIEMBRE DE 2023.

CATEGORÍAS	NUMERO MEDIO			A 31 DE DICIEMBRE		
	MUJERES	HOMBRES	TOTAL	MUJERES	HOMBRES	TOTAL
ALTO CARGO	1	0	1	1	0	1
EVENTUAL	0	0	0	0	0	0
FUNCIONARIOS	325,76	123,26	449,02	350	124	474
LABORALES	0	0	0	0	0	0
ESTATUTARIOS	0	1,09	1,09	0	1	1
OTROS	7,89	3	10,89	7	2	9

#### 6.1.2 ACTIVIDAD

El Servicio Regional de Empleo y Formación ejerce las competencias que en materia de empleo y de formación para el empleo se le atribuyen en su Ley de creación, integrando los servicios comunes, oficinas de empleo y centros de formación ocupacional transferidos, con los medios materiales y humanos que se le adscriban, asegurando los principios de eficacia y eficiencia y constituyéndose en el vehículo de participación de los agentes sociales, por un lado, en la elaboración y diseño de estrategias, y, por otro, en la dirección y gestión del servicio de empleo.

El Servicio Regional de Empleo y Formación se constituye pues para la realización, orientada al pleno empleo estable y de calidad, de todas aquellas actividades de fomento, formación para el empleo y de intermediación en el mercado laboral, en el ámbito territorial de la Comunidad Autónoma de Murcia.

Asimismo, es el organismo administrativo encargado de impulsar, desarrollar y ejecutar la política regional en materia de empleo mediante la intermediación y orientación laboral, el fomento de políticas activas de empleo y la formación profesional, tanto ocupacional como continua, de acuerdo con los programas de formación profesional en vigor.





Su actividad está dirigida a facilitar a los trabajadores desempleados la obtención de un puesto de trabajo digno y adecuado, favorecer la promoción laboral y el reciclaje de los trabajadores así como facilitar a los empleadores la contratación de trabajadores con formación y experiencia adecuada a sus necesidades de producción de bienes y servicios.

Para el cumplimiento de tal finalidad, llevará a cabo en materia de empleo, las siguientes funciones:

- a) Elaboración del Plan Regional de Empleo.
- b) Elaborar Planes de Servicios Integrados para el Empleo, así como organizar y articular los convenios con Entidades asociadas de los servicios integrados para el empleo.
- c) Establecer programas de difusión de la cultura empresarial y el autoempleo dirigido a emprendedores, pequeños empresarios, desempleados, profesionales y trabajadores de la economía social.
- d) Establecer programas de fomento de empleo autónomo, así como las directrices generales de los programas de economía social para la creación de empleo estable.
- e) Realizar estudios e informes sobre las distintas variables del mercado de trabajo y la evolución de los perfiles ocupacionales y los requerimientos profesionales.
- f) Intermediación laboral para fomentar, coordinar y ejecutar programas que garanticen, de manera efectiva, la relación entre oferta y demanda de empleo, propiciando su mejora y adecuación a las exigencias del mercado laboral.
- g) Elaborar los criterios para la evaluación y seguimiento de las actividades aprobadas en materia de formación y empleo y valorar los resultados alcanzados.
- h) Planificar, ejecutar y coordinar las actividades de información, orientación, asistencia y apoyo a las personas desempleadas y ocupadas de manera integral, que faciliten la inserción laboral de unos y la mejora ocupacional de otros.
- i) Impulsar, desarrollar y ejecutar programas de creación de empleo estable entre los colectivos de desempleados, y de forma específica los dirigidos a la mujer, grupos de edad, primer empleo, parados de larga duración y a colectivos en riesgo de exclusión social.
- j) Ejercer las funciones, en el territorio de la Comunidad Autónoma de la Región de Murcia, relativas a las actividades de la Red EURES.
- k) Gestionar los programas de escuelas taller y casas de oficios, incluyendo la programación, organización y gestión de las acciones, así como gestionar los talleres de empleo.
- l) Ejercer las funciones relativas a la obligación de los empresarios de registrar, o en su caso comunicar, los contratos laborales, conforme a las previsiones legalmente establecidas.
- m) Ejercer las funciones relativas a la inscripción y registro de demandantes de empleo, así como controlar el cumplimiento de las obligaciones que, como demandantes de empleo, tienen los solicitantes o beneficiarios de las prestaciones de desempleo.
- n) Realizar los estudios estadísticos necesarios para el correcto seguimiento e interpretación de la evolución del empleo y la contratación, incluida la realizada por empresas de trabajo temporal.

Respecto a las funciones en materia de formación para el empleo del Servicio Regional de Empleo y Formación, dentro del ámbito territorial y competencial de la Comunidad Autónoma de Murcia, son las siguientes:







- a) Elaborar el Plan Anual de Formación para el Empleo.
- b) Planificar, ejecutar y controlar los programas de formación profesional ocupacional y continua de manera integrada, así como llevar a cabo las actuaciones, en el marco autonómico, de los Programas Nacionales de Formación en vigor.
- c) Gestionar la formación profesional ocupacional de los centros propios, así como planificar, coordinar y controlar las acciones formativas de las entidades colaboradoras.
- d) Cooperar con las entidades locales en la realización de planes formativos.
- e) Establecer cauces de participación con los agentes sociales.
- f) Elaborar los criterios de evaluación de acciones formativas y de valoración de resultados, así como los resultados de inserción laboral de los alumnos o, en su caso, de los resultados del reciclaje de ocupados, respecto a sus puestos de trabajo y desarrollar la evaluación de forma continua y sistemática de las actuaciones en materia de formación que se realizan.
- g) Evaluar y aprobar las propuestas de actividades de formación ocupacional y continua presentadas por los centros colaboradores.
- h) Elaborar programas de formación presencial, semipresencial y a distancia para los autónomos, pequeñas y medianas empresas, comerciantes, trabajadores, desempleados y la economía social.
- i) Impulsar, en coordinación con otros organismos y entidades, a través del Centro Nacional de Formación Profesional, la elaboración de estudios sectoriales, las propuestas técnicas para determinar las enseñanzas mínimas e itinerarios formativos, así como el desarrollo de los planes anuales de formación y demás funciones previstas en el Real Decreto 631/ 1993, de 3 de mayo, por el que se regula el Plan Nacional de Formación e Inserción Profesional laboral las desviaciones observadas en relación con las condiciones de acreditación o autorización.
- j) Informar y difundir los aspectos relativos al mercado de trabajo, orientando a los agentes económico- sociales sobre las ofertas formativas que ayuden a optimizar la utilización de los recursos humanos.
- k) Conceder becas y ayudas para la realización o participación en cursos o experiencias de aprendizaje en contextos productivos, como prácticas no laborales, controlando su ejecución y el cumplimiento de los requisitos establecidos.

#### Funciones generales:

- a) Establecer los criterios de reconocimiento y homologación de las entidades colaboradoras, así como la supervisión y control de su funcionamiento.
- b) Elaborar la memoria anual de las actividades.
- c) Suscribir convenios de colaboración para el cumplimiento de sus fines
- d) La dirección y gestión del Observatorio Ocupacional para conocer la oferta y la demanda ocupacional, las necesidades y seguimiento de profesiones y la búsqueda de nuevos yacimientos de empleo
- e) Gestionar en el ámbito de la Comunidad Autónoma las subvenciones y ayudas públicas recibidas para el empleo y la formación de otras administraciones o instituciones, así como sus acciones, a excepción de las destinadas al fomento de la economía social.
- f) Cualquier otra que por norma de carácter legal o reglamentario, en materia de formación o empleo, le sea atribuida.





## 6.2. GESTIÓN INDIRECTA DE SERVICIOS PÚBLICOS, CONVENIOS Y OTRAS FORMAS DE COLABORACIÓN.

El SEF no gestiona de forma indirecta servicios públicos, ni tiene en vigor concesiones, conciertos, convenios y otras formas de colaboración de importe significativo.

## 6.3. BASES DE PRESENTACIÓN DE LAS CUENTAS ANUALES.

### 6.3.1. Imagen fiel.

Las cuentas anuales se formulan a partir de los registros de las operaciones de naturaleza presupuestaria, económica, financiera y patrimonial del Sistema de Información Contable Corporativo de la de la CARM. Se expresan en euros y se presentan de acuerdo con el contenido establecido en el artículo 108 del Decreto legislativo 1/1999, de 2 de diciembre, y con los principios contables públicos establecidos en la Orden de 27 de junio de 2017, del Consejero de Hacienda y Administraciones Públicas, por la que se aprueba el Plan General de Contabilidad Pública de la Región de Murcia, en lo sucesivo Orden de 27 de junio de 2017, del Consejero de Hacienda y Administraciones Públicas, con el objeto de mostrar la imagen fiel del patrimonio, de la situación financiera, del resultado económico patrimonial y de la ejecución de su presupuesto.

### 6.3.2. Comparación de la información.

El Plan General de contabilidad Pública de la Región de Murcia establece dentro del Marco Conceptual de la Contabilidad Pública, - en adelante PGCPRM- , los requisitos de la información a incluir en las cuentas anuales, entre los cuales se encuentra la comparabilidad de las mismas en distintos periodos económicos. A estos efectos, en las cuentas anuales del ejercicio 2023, de conformidad con el PGCPRM, se han incluido las cifras del ejercicio anterior.

### 6.3.3. Razones e incidencia en las cuentas anuales de los cambios en criterios de contabilización y corrección de errores.

En el ejercicio 2023 se han registrado en la cuenta 120 “Resultados de ejercicios anteriores”, ajustes en el Patrimonio Neto derivados de cambios de criterio contable o errores de ejercicios anteriores. El importe de estos ajustes está reflejado en el punto B Ajustes por cambios de criterios contables y corrección de errores, del Estado total de cambios en el Patrimonio Neto. Esto supone que el Patrimonio Neto inicial del ejercicio 2023 está ajustado por estos importes, siendo diferente al Patrimonio Neto reflejado en las cuentas anuales del ejercicio 2022.

Para reflejar los ajustes anteriores, las cifras del ejercicio 2022 se han modificado como se detalla a continuación:





- En la Cuenta del Resultado Económico Patrimonial, se ha incluido en la línea “(+ -) Ajustes en la cuenta del resultado del ejercicio anterior” el importe de la cuenta 120 “Resultados de ejercicios anteriores” por importe de -780.788,78.

- Como consecuencia del ajuste anterior, en el Balance se ha modificado por el importe -790.260,78 euros la cuenta 129 “Resultado del ejercicio” correspondiente al ejercicio 2022 y este ajuste ha implicado la modificación de las contrapartidas que seguidamente se relacionan.

#### PASIVO:

En el epígrafe A) PATRIMONIO NETO Y PASIVO. II. PATRIMONIO GENERADO. 2. Resultado de ejercicio por importe total de -780.788,78 euros.

En el epígrafe C) PASIVO CORRIENTE. IV. ACREEDORES Y OTRAS CUENTAS A PAGAR. 1. Acreedores por operaciones de gestión, por importe de -9.472,00 € debido a anulación de obligaciones de ejercicios cerrados.

#### ACTIVO:

En el epígrafe A) ACTIVO NO CORRIENTE. II. Inmovilizado material, por importe de -186.955,98 euros, debido a regularizaciones de activos.

En el epígrafe B) ACTIVO CORRIENTE. III. DEUDORES Y OTRAS CUENTAS A COBRAR. 1. Deudores por operaciones de gestión”, por importe total de -603.304,80 euros debido a anulación de derechos de ejercicios cerrados.

### 6.3.4. Información sobre cambios en estimaciones contables cuando sean significativos.

No se han efectuado cambios en las estimaciones contables utilizadas para la elaboración de las cuentas anuales.

## 6.4. NORMAS DE RECONOCIMIENTO Y VALORACIÓN.

Las normas de reconocimiento y valoración que han sido aplicadas en la formulación de las cuentas anuales son las establecidas en la Segunda Parte del Plan General de Contabilidad Pública de la Región de Murcia. Los criterios contables aplicados se desarrollan en los siguientes puntos:

### 6.4.1. INMOVILIZADO MATERIAL.

#### 6.4.1.1. Criterios de activación.

El inmovilizado material está constituido por activos tangibles, muebles e inmuebles, en los que concurren las siguientes características:





- Posee el Organismo para su uso en la producción o suministro de bienes y servicios o para sus propios propósitos administrativos.
- Se espera que tengan una vida útil mayor a un año.

Con carácter general, podrán excluirse del inmovilizado material y, por tanto, considerarse gasto del ejercicio, aquellos bienes muebles cuyo precio unitario e importancia relativa, dentro de la masa patrimonial, así lo aconsejen. En este sentido, de acuerdo con el apartado primero del artículo 1 de la Instrucción de operaciones de mantenimiento de la sección de bienes muebles del Inventario General de Bienes y Derechos de la Comunidad Autónoma de la Región de Murcia, aprobada a través de la Resolución de 24 de noviembre de 2017 de la Dirección General de Informática, Patrimonio y Telecomunicaciones *“son bienes muebles inventariables los bienes muebles no fungibles con vida útil superior a un año y cuyo valor de adquisición o alta sea igual o superior a mil euros”*. Por lo expuesto, se excluyen del inmovilizado material y, por tanto, se consideran gasto del ejercicio, aquellos bienes muebles cuyo precio unitario sea inferior al umbral de 1.000 euros.

#### 6.4.1.2. Criterios sobre valoración inicial.

Las inversiones en bienes del inmovilizado material se valoran de acuerdo con el modelo del coste y dicho importe varía en función de su forma de adquisición. En particular, se han aplicado los siguientes criterios, entre otros:

- Los activos adquiridos mediante una transacción onerosa se valoran por su precio de adquisición; esto es, su precio de compra, incluidos los impuestos indirectos no recuperables que recaigan sobre la adquisición, así como cualquier coste directamente relacionado con la compra o puesta en condiciones del servicio del activo para el uso al que está destinado.

- En los activos adquiridos a terceros a un precio simbólico o nulo se aplican los criterios de valoración establecidos en la norma de reconocimiento y valoración nº 18ª *“Transferencias y subvenciones”*.

- Para los bienes adquiridos en permuta se considera el valor razonable del activo recibido y las diferencias de valoración surgidas al dar de baja el activo entregado se imputan a la cuenta del resultado económico-patrimonial.

- Los bienes aflorados como consecuencia de la realización de un inventario físico se registran por su valor razonable si no ha sido posible establecer el valor contable correspondiente a su precio de adquisición o coste de producción original e importes susceptibles de activación.

- Para los activos recibidos en adscripción o cesión gratuita se aplican los criterios de valoración indicados en la norma de reconocimiento y valoración nº 19ª *“Adscripciones y otras cesiones gratuitas de uso de bienes y derechos”*. No obstante, se establece la presunción de que las operaciones de adscripción o cesión son por un periodo indefinido o similar a la vida económica del bien recibido.

#### 6.4.1.3. Criterios sobre valoración posterior. Modelo del coste.



Tras su reconocimiento inicial como activo, todos los elementos del inmovilizado material, se contabilizan a su valoración inicial, incrementado, en su caso, por los desembolsos posteriores, y descontando la amortización acumulada practicada y la corrección valorativa acumulada por deterioro que hayan sufrido a lo largo de su vida útil.

#### **6.4.1.4. Criterios sobre capitalización de gastos financieros.**

No se activan los gastos financieros de la financiación de la adquisición o construcción del inmovilizado no financiero.

#### **6.4.1.5. Criterios sobre los costes de ampliación, modernización y mejoras.**

Los costes de ampliación, modernización o mejora se incorporan al activo como mayor valor del bien cuando suponen un aumento de su capacidad, productividad o alargamiento de su vida útil. Cuando en estas operaciones se sustituyan partes del activo, se da de baja el valor contable de la parte sustituida. Si no se puede determinar con fiabilidad el valor contable de la parte sustituida, la operación se registra como una reparación.

#### **6.4.1.6. Criterios sobre los costes de gran reparación o inspección general.**

No se han registrado durante el ejercicio costes de este tipo.

#### **6.4.1.7. Criterios sobre costes de desmantelamiento del activo y restauración de su emplazamiento.**

No se han registrado durante el ejercicio costes de este tipo.

#### **6.4.1.8. Criterios sobre la determinación del coste de los trabajos efectuados por la entidad para su inmovilizado material.**

El Organismo no ha activado durante el ejercicio costes de este tipo.

#### **6.4.1.9. Criterios sobre amortización.**

Los criterios de amortización aplicados son los recogidos en el apartado segundo de la Resolución de 14 de diciembre de 1999 de la Intervención General de la Administración del Estado, por la que se regulan determinadas operaciones contables a realizar a fin de ejercicio: amortizaciones del inmovilizado, provisiones y periodificación de gastos e ingresos. El método general de amortización, es el método de cuota lineal.



Por defecto, la base amortizable de cada elemento coincide con su valor contable, puesto que habitualmente se consideran nulos los valores residuales. El proceso de amortización se inicia en el momento de la puesta en funcionamiento del bien, tomándose como vida útil de cada clase de bienes, la correspondiente al período máximo establecido en las tablas de amortización de la normativa vigente relativa a la regulación del Impuesto de Sociedades. En la nota 5 de la Memoria se informa de la vida útil aplicada a cada clase de activo.

Los bienes del patrimonio histórico no se amortizan de acuerdo con lo previsto en la norma de reconocimiento y valoración 3ª del Plan General de Contabilidad Pública de la Región de Murcia, que establece: “Cuando los bienes del patrimonio histórico tengan una vida útil ilimitada o no sea posible estimarla con fiabilidad, no se les aplicará el régimen de amortización”.

#### **6.4.1.10. Criterios sobre correcciones valorativas por deterioro y reversión de las mismas.**

Si existen indicios de que algún elemento del inmovilizado material pueda estar deteriorado, la corrección por deterioro de valor se determina por la cantidad que el valor contable del activo excede a su importe recuperable, siempre que la diferencia sea significativa. No se han practicado durante el ejercicio correcciones valorativas por deterioro.

#### **6.4.2. INVERSIONES INMOBILIARIAS.**

Se trata de inmuebles (terrenos o edificios) que se tienen para obtener rentas, plusvalías o ambas, a través de su arrendamiento o enajenación, sin que sea ninguna de estas una finalidad de la entidad.

De acuerdo con lo previsto en el punto 2 de la disposición transitoria cuarta de la Orden de 27 de junio de 2017, del Consejero de Hacienda y Administraciones Públicas, “solamente se clasifican como inversiones inmobiliarias los inmuebles que figuren en situación de arrendados en el Inventario, en tanto no se diferencien los inmuebles mantenidos para obtener plusvalías”.

A las inversiones inmobiliarias se les aplican los mismos criterios que los señalados para el inmovilizado material.

#### **6.4.3. INMOVILIZADO INTANGIBLE.**

##### **6.4.3.1. Criterios de activación.**

Se trata de bienes intangibles y derechos susceptibles de valoración económica de carácter no monetario y sin apariencia física que, cumpliendo las características de permanencia en el tiempo y utilización en la producción de bienes y servicios, o constituyendo una fuente de recursos de la entidad, son identificables. Es decir, son separables y susceptibles de ser enajenados, cedidos, arrendados, intercambiados o librados para su explotación; o surgen de derechos contractuales o de otros derechos legales, con independencia de que estos derechos sean transferibles o separables de otros derechos u obligaciones.





Los gastos de investigación se consideran gastos del ejercicio. No se han activado gastos de desarrollo.

Se activa como inmovilizado intangible el importe satisfecho por la propiedad, o por el derecho al uso o a la concesión del uso, de las distintas manifestaciones de la propiedad industrial o de la propiedad intelectual.

Asimismo, se activa como inmovilizado intangible el importe satisfecho por los programas informáticos, o por el derecho al uso de los mismos, cuando esté prevista su utilización en varios ejercicios. Los programas informáticos integrados en un equipo que no puedan funcionar sin él se tratan como elementos del inmovilizado material. Este mismo criterio se aplica al sistema operativo de un ordenador.

#### **6.4.3.2. Criterios sobre valoración inicial y valoración posterior.**

El Organismo aplica los mismos criterios establecidos en la norma de reconocimiento y valoración 2ª sobre “Inmovilizado material”, que se detallan en el apartado 6.4.1 de la presente Memoria.

#### **6.4.3.3. Criterios de amortización.**

Los criterios de amortización aplicados son los recogidos en el apartado 6.4.1 de la presente Memoria para el inmovilizado material. En la nota 6.6.5 de la Memoria se informa de la vida útil aplicada a cada clase de activo. Ningún elemento del inmovilizado intangible se ha considerado que tiene vida útil indefinida.

#### **6.4.3.4. Criterios sobre correcciones valorativas por deterioro y reversión de las mismas.**

Si existen indicios de que algún elemento del inmovilizado inmaterial pueda estar deteriorado, la corrección por deterioro de valor se determina por la cantidad que el valor contable del activo excede a su importe recuperable, siempre que la diferencia sea significativa. No se han practicado durante el ejercicio correcciones valorativas por deterioro.

#### **6.4.4. ARRENDAMIENTOS.**

Se entiende arrendamiento cualquier acuerdo, con independencia de su instrumentación jurídica, por el que el arrendador cede al arrendatario, a cambio de percibir una suma única de dinero o una serie de pagos o cuotas, el derecho a utilizar un activo durante un periodo de tiempo determinado.

El Organismo considera que si de las condiciones económicas de los correspondientes acuerdos de arrendamiento no se deduce que se transfieren sustancialmente todos los riesgos y ventajas inherentes a la propiedad del activo objeto del contrato, no se calificarán como financieros, sino como operativos.





Las cuotas derivadas de los arrendamientos operativos son reconocidas como gastos o ingresos, según proceda, en el resultado del ejercicio en que se devenguen durante el plazo del arrendamiento.

#### 6.4.5. PERMUTAS.

Para los bienes adquiridos en permuta, se considera el valor razonable del activo recibido y las diferencias de valoración surgidas al dar de baja el activo entregado se imputan a la cuenta del resultado económico-patrimonial.

#### 6.4.6. ACTIVOS Y PASIVOS FINANCIEROS.

a) Clasificación y valoración de los activos y pasivos financieros.

a.1) Son activos financieros, el dinero en efectivo, los instrumentos de capital o de patrimonio neto de otra entidad y los derechos de recibir efectivo u otro activo financiero de un tercero o de intercambiar con un tercero activos o pasivos financieros en condiciones potencialmente favorables.

A efectos de su valoración, se clasifican inicialmente en alguna de las siguientes categorías:

##### - Créditos y partidas a cobrar.

En esta categoría se incluyen los créditos por operaciones derivadas de la actividad habitual, así como otros activos financieros que no siendo instrumentos de patrimonio ni negociándose en un mercado activo, generan flujos de efectivo de importe determinado o determinable y respecto de los cuales se espera recuperar todo el desembolso realizado por la entidad, excluidas las razones imputables al deterioro crediticio.

Las fianzas y depósitos constituidos se valoran por el importe entregado, sin actualizar. Los créditos y partidas a cobrar con vencimiento a corto plazo sin tipo de interés contractual, se valoran por su valor nominal. Por su parte, las partidas a cobrar con vencimiento a largo plazo que no tengan un tipo de interés contractual se valoran por el nominal y los préstamos concedidos a largo plazo con intereses subvencionados se valoran por el importe entregado.

Los costes de transacción que sean directamente atribuibles a la adquisición de los activos financieros clasificados en esta categoría, se ha considerado que tienen poca importancia relativa por lo se imputan directamente a resultados del ejercicio.

Las partidas a cobrar sin tipo de interés contractual que se hayan valorado inicialmente por su valor nominal, y los préstamos concedidos con intereses subvencionados que se hayan valorado inicialmente por el importe entregado, continúan valorándose por dichos importes, salvo que se hubieran deteriorado.

##### - Inversiones mantenidas hasta el vencimiento.







El Organismo no tiene inversiones mantenidas hasta el vencimiento.

- Activos financieros a valor razonable con cambios en resultados.

No ha habido durante el ejercicio activos financieros clasificados en esta categoría.

- Inversiones en el patrimonio de entidades del grupo, multigrupo y asociadas.

El Organismo no tiene inversiones en el patrimonio de entidades del grupo, multigrupo y asociadas.

- Activos financieros disponibles para la venta.

En esta categoría se incluyen todos los activos financieros que no cumplan los requisitos para ser incluidos en alguna de las categorías anteriores.

Se valoran inicialmente por su valor razonable que, salvo evidencia en contrario, será el precio de la transacción, que equivaldrá al valor razonable de la contraprestación entregada más los costes de transacción que les sean directamente atribuibles.

Posteriormente a su valoración inicial, se valoran por su valor razonable, sin deducir los costes de transacción en que se pudiera incurrir en su enajenación. Los cambios que se produzcan en el valor razonable se registrarán directamente en el patrimonio neto, hasta la enajenación o deterioro del activo financiero, momento en que se imputará a resultados.

a) La totalidad de los pasivos financieros, a efectos de su valoración, se clasifican inicialmente en la categoría de pasivos financieros a coste amortizado.

En esta categoría se incluyen débitos y partidas a pagar por operaciones derivadas de la actividad habitual, deudas con entidades de crédito, deudas representadas en valores negociables emitidos con la intención de mantenerlos hasta el vencimiento, así como otros débitos y partidas a pagar.

Como norma general, los débitos y las partidas a pagar con vencimiento a corto plazo sin interés contractual se valoran, tanto en el momento del reconocimiento inicial como posteriormente, por su valor nominal.

Por su parte, tanto en el momento del reconocimiento inicial como posteriormente, las partidas a pagar con vencimiento a largo plazo que no tengan un tipo de interés contractual se valoran por el valor nominal y los préstamos recibidos a largo plazo con intereses subvencionados se valoran por el importe recibido; en ambos casos, cuando el efecto global de no actualizar los flujos no es significativo.



En todo caso, las fianzas y los depósitos recibidos se valoran siempre por el importe recibido, sin actualizar.

b) Criterios aplicados para determinar la existencia de evidencia objetiva de deterioro de los activos financieros, así como de registro de corrección de valor y su reversión y la baja definitiva de activos financieros deteriorados.

En el caso de los créditos y partidas a cobrar, al menos al cierre del ejercicio, se efectúan las revisiones oportunas para detectar la necesidad de practicar correcciones valorativas por deterioro de valor, así como la conveniencia de revertirlas en aquellos casos en los que ya no sean procedentes. Tanto las correcciones de valor como las reversiones se reconocen en la cuenta del resultado económico patrimonial.

El deterioro de los deudores por operaciones de gestión y otras cuentas a cobrar se calcula mediante la aplicación de los porcentajes establecidos en las Resoluciones de la Intervención General de la CARM, de 26 de diciembre de 2014, por la que se aprueba la Instrucción de contabilidad reguladora de los criterios para la determinación de los derechos de cobro de la Administración general de la CARM y sus Organismos Autónomos.

Así pues, como regla general, los criterios para la determinación de los derechos pendientes de cobro que se consideran de difícil o imposible recaudación, o derechos de dudoso cobro, son los siguientes: a) Los derechos pendientes de cobro liquidados dentro de los presupuestos de los dos ejercicios anteriores al que corresponde la liquidación, se minorarán en un 25 por ciento; b) Los derechos pendientes de cobro liquidados dentro de los presupuestos del ejercicio tercero anterior al que corresponde la liquidación, se minorarán en un 50 por ciento; c) Los derechos pendientes de cobro liquidados dentro de los presupuestos de los ejercicios cuarto a quinto anteriores al que corresponde la liquidación, se minorarán en un 75 por ciento; d) Los derechos pendientes de cobro liquidados dentro de los presupuestos de los restantes ejercicios anteriores al que corresponde la liquidación, se minorarán en un 100 por ciento.

En cuanto la baja definitiva de activos financieros deteriorados, para los créditos derivados de ingresos de naturaleza pública, se aplica lo dispuesto en los artículos 61 a 63 del Reglamento General de Recaudación, relativos a concepto de deudor fallido y crédito incobrable, efectos de la baja provisional por insolvencia, y revisión de fallidos y rehabilitación de créditos incobrables, respectivamente.

c) Criterios aplicados para el registro de la baja de activos financieros y pasivos financieros.

Los activos financieros se dan de baja en cuentas cuando hayan expirado o se hayan transmitido los derechos sobre los flujos de efectivo que el activo genera, siempre que, en este último caso, se hayan transferido de forma sustancial los riesgos y ventajas inherentes a la propiedad del activo financiero. En caso de producirse una diferencia entre la contraprestación recibida y el valor contable, se imputará al resultado del ejercicio en que tenga lugar la baja en cuentas.

Por su parte, los pasivos financieros se dan de baja cuando se hayan extinguido, esto es, cuando la obligación que dio origen al correspondiente pasivo se haya cumplido o cancelado. En caso de producirse una diferencia entre el valor contable y la contraprestación entregada, se reconocerá en el resultado del ejercicio en que tenga lugar la baja en cuentas.





d) Contratos de garantía financiera.

Un contrato de garantía financiera es un contrato que exige que el emisor efectúe pagos para rembolsar al tenedor por la pérdida en la que incurre cuando un deudor específico incumpla su obligación de pago, de acuerdo con las condiciones, originales o modificadas, de un instrumento de deuda, tal como una fianza o un aval. El emisor de un contrato de garantía financiera registra las comisiones o primas a percibir conforme se devenguen, imputándose a resultados como ingreso financiero, de forma lineal a lo largo de la vida de la garantía. Los avales y demás garantías concedidas se provisionan por la parte del importe a desembolsar al beneficiario que se estime no recuperable.

e) Inversiones en entidades del grupo, multigrupo y asociadas: criterio aplicado para registrar las correcciones valorativas por deterioro.

El Organismo no tiene inversiones en el patrimonio de entidades del grupo, multigrupo y asociadas.

f) Los criterios empleados en la determinación de los ingresos o gastos procedentes de las distintas categorías de instrumentos financieros.

Los intereses devengados con posterioridad al momento de la adquisición se reconocerán como resultados del ejercicio. A estos efectos, en la valoración inicial de los activos financieros se registran de forma independiente, atendiendo a su vencimiento, el importe de los intereses explícitos devengados y no vencidos en dicho momento.

#### **6.4.7. COBERTURAS CONTABLES.**

A 31 de diciembre de 2023 el Organismo no tiene instrumentos de cobertura.

#### **6.4.8. EXISTENCIAS.**

El Organismo no tiene existencias.

#### **6.4.9. ACTIVOS CONSTRUIDOS O ADQUIRIDOS PARA OTRAS ENTIDADES.**

El Organismo no tiene activos construidos o adquiridos para otras entidades.

#### **6.4.10. TRANSACCIONES EN MONEDA EXTRANJERA.**





Las transacciones en moneda extranjera se registran en el momento de su reconocimiento inicial en euros, aplicando al importe correspondiente en moneda extranjera el tipo de cambio al contado existente en la fecha de la operación.

El Organismo no dispone de saldos denominados en moneda extranjera.

#### **6.4.11. INGRESOS Y GASTOS.**

Los ingresos y gastos del ejercicio se reconocen en función de la corriente real de bienes y servicios que los mismos representan, y no en el momento en que se produzca la corriente monetaria o financiera derivada de aquéllos.

Presupuestariamente, los ingresos y gastos se incorporan a la liquidación presupuestaria en el momento en que se produce el acto administrativo de reconocimiento de los respectivos derechos y obligaciones.

Al menos a la fecha de cierre del período, aunque no hayan sido dictados los mencionados actos, también deberán reconocerse en la cuenta del resultado económico-patrimonial o en el estado de cambios en el patrimonio neto los gastos e ingresos devengados hasta dicha fecha.

En este sentido, en fin de ejercicio, los gastos devengados de naturaleza no financiera hasta dicha fecha que no hayan sido imputados al presupuesto se registran mediante la cuenta 413 "Acreedores por operaciones devengadas".

#### **6.4.12. PROVISIONES Y CONTINGENCIAS.**

Se reconoce una provisión cuando el Organismo tiene una obligación presente (legal, contractual o implícita) resultado de un suceso pasado que, probablemente, implicará la entrega de unos recursos que se pueden estimar de forma fiable.

Las provisiones se registran por la mejor estimación del desembolso que se espera sea necesario para cancelar la obligación presente.

Para la cuantificación de las provisiones, se recurre a informes internos y a la experiencia de la entidad en sucesos similares, que permitan establecer la base de las estimaciones de cada uno de los desenlaces posibles, así como de su efecto financiero.

#### **6.4.13. TRANSFERENCIAS Y SUBVENCIONES.**

##### **6.4.13.1. Transferencias y subvenciones recibidas.**

Las transferencias se imputan al resultado del ejercicio en que se reconocen.





Las subvenciones que tengan carácter reintegrable se registran como pasivos hasta que cumplan las condiciones para considerarse no reintegrable, mientras que las subvenciones no reintegrables se registran como ingresos directamente imputados al patrimonio neto y se reconocen como ingresos del ejercicio sobre una base sistemática y racional de forma correlacionada con los gastos derivados de la subvención.

A estos efectos, una subvención se considera no reintegrable cuando existe un acuerdo individualizado de concesión de la subvención y se han cumplido todas las condiciones establecidas para su concesión y no existen dudas razonables de que se cobrará.

Las transferencias y subvenciones de carácter monetario se valoran por el valor razonable del importe concedido referido al momento de su reconocimiento. Por su parte, las transferencias y subvenciones de carácter no monetario o en especie se valoran por el valor razonable del elemento recibido en el momento del reconocimiento.

Las subvenciones no reintegrables relacionadas con la adquisición del inmovilizado material, se imputan como ingresos del ejercicio en proporción a la amortización de los correspondientes activos o, en su caso, cuando se produzca la venta, corrección valorativa por deterioro o baja en el balance.

Por otra parte, las subvenciones no reintegrables relacionadas con gastos específicos se reconocen en la cuenta del resultado económico patrimonial en el mismo ejercicio en que se devengan los correspondientes gastos.

No obstante lo señalado en los dos párrafos anteriores, durante el ejercicio 2023 se ha aplicado lo dispuesto en el apartado 3 de la disposición transitoria cuarta de la Orden de 27 de junio de 2017, del Consejero de Hacienda y Administraciones Públicas, y, por tanto, se han imputado al resultado del ejercicio las subvenciones recibidas.

#### **6.4.13.2. Transferencias y subvenciones otorgadas.**

Las transferencias y subvenciones otorgadas se contabilizan como gastos en el momento en que se tenga constancia de que se han cumplido las condiciones establecidas para su percepción.

#### **6.4.14. Actividades conjuntas.**

El Organismo no ha realizado durante el ejercicio actividades conjuntas que no requieren la constitución de una persona jurídica independiente de la misma.

#### **6.4.15. Activos en estado de venta.**

No existen activos en estado de venta.





## 6.5. INMOVILIZADO MATERIAL.

### 6.5.1. Análisis del movimiento durante el ejercicio de cada partida del balance incluida en este epígrafe y de sus correspondientes amortizaciones acumuladas y correcciones valorativas acumuladas:

DESCRIPCIÓN	SALDO INICIAL	AJUSTES	SALDO INICIAL AJUSTADO	ENTRADAS	AUMENTO POR TRASPASO	SALIDAS	DISMINUCIÓN POR TRASPASO	CORRECCIONES POR DETERIORO	AMORTIZACIONES	SALDO FINAL
TERRENOS	5.056.494,23	304.806,90	5.361.301,13	1.285.309,90	0,00	0,00	0,00	0,00	0,00	6.646.611,03
CONSTRUCCIONES	19.335.908,05	-491.762,88	18.844.145,17	2.460.062,26	37.497,70	2.928.016,52	0,00	0,00	211.086,06	18.202.602,55
INFRAESTRUCTURAS	0,00	0,00	0,00	0,00	0,00	0,00	0,00	0,00	0,00	0,00
BIENES DEL PATRIMONIO HISTÓRICO	0,00	0,00	0,00	0,00	0,00	0,00	0,00	0,00	0,00	0,00
OTRO INMOVILIZADO MATERIAL	1.268.700,77	0,00	1.268.700,77	123.514,73	0,00	11.767,86	0,00	0,00	168.895,08	1.211.552,56
INMOVILIZACIONES EN CURSO Y ANTICIPOS	397.104,27	0,00	397.104,27	460.623,00	0,00	0,00	37.497,70	0,00	0,00	820.229,57
<b>TOTAL</b>	<b>26.058.207,32</b>	<b>-186.955,98</b>	<b>25.871.251,34</b>	<b>4.329.509,89</b>	<b>37.497,70</b>	<b>2.939.784,38</b>	<b>37.497,70</b>	<b>0,00</b>	<b>379.981,14</b>	<b>26.880.995,71</b>

### 6.5.2. Información:

a) Costes estimados de desmantelamiento del activo y de la restauración de su emplazamiento, incluidos como mayor valor de los activos, así como grandes reparaciones o inspecciones generales incorporadas, especificando las circunstancias que se han tenido en cuenta para su valoración.

En el ejercicio no se han registrado por el correspondiente Organismo este tipo de costes.

b) Vidas útiles empleadas en los diferentes tipos de elementos del inmovilizado material de acuerdo con la estructura que se detalla a continuación:

30/04/2024 09:32:10 LÓPEZ ARAGÓN, MARIA ISABEL Este es una copia auténtica imprimible de un documento electrónico administrativo archivado por la Comunidad Autónoma de Murcia, según artículo 27.3.c) de la Ley 39/2015. Los firmantes y las fechas de firma se muestran en los recuadros. Su autenticidad puede ser contrastada accediendo a la siguiente dirección: https://sede.carm.es/sede/verificardocumentos e introduciendo el código seguro de verificación (CSV) CARM-254725d-06c3-c3dd-906-005056934e7





DENOMINACIÓN	CUENTA BALANCE	AÑOS VIDA ÚTIL
Construcciones	211	100
Maquinaria	214	18
Utillaje	214	8
Instalaciones técnicas y otras instalaciones	215	20
Mobiliario	216	20
Equipos proceso información	217	8
Elementos de transporte marítimo	218	20
Elementos de transporte terrestre	218	14
Otro inmovilizado material	219	14

c) Cambios de estimación que afecten a valores residuales, a los costes estimados de desmantelamiento del activo y la restauración de su emplazamiento, vidas útiles y métodos de amortización, así como grandes reparaciones o inspecciones generales.

No se han producido cambios de estimación que afecten a valores residuales, a los costes estimados de desmantelamiento del activo y la restauración de su emplazamiento, vidas útiles y métodos de amortización, así como grandes reparaciones o inspecciones generales en el ejercicio 2023

d) Importe de los gastos financieros capitalizados, en su caso, en el ejercicio.  
El Organismo no ha registrado este tipo de gastos.

e) Criterio utilizado para determinar el valor razonable de los bienes valorados de acuerdo con el modelo de revalorización, en particular, del ejercicio en que se ha efectuado la última revalorización. Según lo indicado en el apartado 1 de la nota 6.4 de esta Memoria, las inversiones en bienes del inmovilizado material se valoran de acuerdo con el modelo del coste.

f) Corrección valorativa por deterioro de cuantía significativa, reconocida o revertida durante el ejercicio para un inmovilizado material individual.





El Servicio Regional de Empleo y Formación, durante el ejercicio 2023, indica que no se ha producido cualquier indicio del que se puedan derivar posibles deterioros de valor de activos pertenecientes al inmovilizado material, de acuerdo con los criterios señalados en la segunda parte sobre normas de reconocimiento y valoración del Plan General de Contabilidad Pública de la Región de Murcia, por lo que en el ejercicio 2023 no se han practicado correcciones valorativas por deterioro.

g) Bienes recibidos en adscripción, a nivel partida de balance, con indicación, de su valor activado, amortización y correcciones valorativas por deterioro acumuladas.

CUENTA CONTABLE	VALOR ACTIVADO	AMORTIZACIÓN ACUMULADA	CORRECCIÓN VALORATIVA
1. TERRENOS	4.801.014,55	0,00	0,00
2. CONSTRUCCIONES	14.350.450,32	2.474.335,63	0,00
3. INFRAESTRUCTURAS	1.019.817,24	994.705,81	0,00

En el ejercicio 2004 se adscribió al SEF parte de un inmueble situado en la Avenida Infante Juan Manuel de Murcia que fue adquirido por la Comunidad Autónoma de la Región de Murcia en 1996. El SEF registró este inmueble por importe de 1.737.049 euros en base a una tasación de fecha 2 de enero de 2004 realizada por la Dirección General de Patrimonio de la CARM (1.828.179 euros desde final del ejercicio 2013 por haberse incorporado mejoras en ejercicios anteriores). La normativa sobre contabilidad pública establece que en este caso los bienes se deben valorar por el precio de adquisición o coste de producción y en caso de adscripción, el ente beneficiario de dichos bienes, debe registrarlos por el valor neto de los mismos en la contabilidad del adscribiente. No obstante, la Dirección General de Patrimonio argumentó que tras la implantación de un nuevo programa informático (SIGEPAL), realizó una depuración de su inventario de bienes inmuebles de los cuales no se llevaban anteriormente registros contables individualizados, y además, el inmueble mencionado fue adscrito por partes a distintos organismos.

Por estos motivos, la Dirección General de Patrimonio no dispuso de datos suficientes para cuantificar correctamente el valor de coste de cada una de estas partes en las que se ha dividido el inmueble, por lo que tomó como valor contable activado a la fecha en que se produjo la mencionada depuración, el correspondiente a las tasaciones realizadas.

h) Identificación de los bienes recibidos en adscripción durante el ejercicio.

El Organismo no ha recibido bienes en adscripción en 2023.

i) Identificación de los entes a los que se haya entregado bienes en adscripción.

El Organismo no ha realizado adscripciones en 2023.

j) Identificación de los bienes recibidos en cesión durante el ejercicio de acuerdo con la estructura que se indica a continuación:







El Organismo no ha recibido bienes en cesión en 2023.

k) Identificación de los entes a los que se haya entregado bienes en cesión durante el ejercicio.

El Organismo no ha realizado cesiones en 2023.

l) Arrendamientos financieros y otras operaciones de naturaleza similar de importe significativo sobre bienes del inmovilizado material, sin perjuicio de la información requerida en otras partes de la memoria.

El Organismo no ha realizado arrendamientos financieros y otras operaciones de naturaleza similar de importe significativo sobre bienes del inmovilizado material en 2023

m) Cualquier otra circunstancia de carácter sustantivo que afecte a bienes del inmovilizado material, tal como garantías, restricciones de titularidad, litigios y situaciones análogas.

No existen datos acerca de otras circunstancias de carácter sustantivo que afecten a bienes del inmovilizado material, tal como garantías, restricciones de titularidad, litigios y situaciones análogas durante el ejercicio 2023.

## 6.6. INVERSIONES INMOBILIARIAS.

El Servicio Regional de Empleo y Formación durante el ejercicio 2023 no dispone de inmuebles para obtener rentas, plusvalías o ambas, no para uso en la producción o suministros de bienes o ambas, no para su uso en la producción o suministro de bienes o servicios, ni para fines administrativos, ni para su venta en el curso ordinario de las operaciones; de acuerdo con lo previsto en la norma de reconocimiento y valoración 4ª del Plan General de Contabilidad Pública de la Región de Murcia.

## 6.7. INMOVILIZADO INTANGIBLE.

### 6.7.1. Análisis del movimiento durante el ejercicio de cada partida del balance incluida en este epígrafe y de sus correspondientes amortizaciones acumuladas y correcciones valorativas acumuladas.

DESCRIPCIÓN	SALDO INICIAL	ENTRADAS	AUMENTO POR TRASPASO	SALIDAS	DISMINUCIÓN POR TRASPASO	CORRECCIONES POR DETERIORO	AMORTIZACIONES	SALDO FINAL
1. Inversión en investigación y desarrollo	0,00	0,00	0,00	0,00	0,00	0,00	0,00	0,00

30/04/2024 09:32:10  
 LOPEZ ARAGON, MARIA ISABEL  
 Este es una copia auténtica imprimible de un documento electrónico administrativo archivado por la Comunidad Autónoma de Murcia, según artículo 27.3.c) de la Ley 39/2015. Los firmantes y las fechas de firma se muestran en los recuadros. Su autenticidad puede ser contrastada accediendo a la siguiente dirección: <https://sede.carm.es/verificardocumentos> e introduciendo el código seguro de verificación (CSV) CARM-254725d-06c3-c3dd-906-005956934e7





DESCRIPCIÓN	SALDO INICIAL	ENTRADAS	AUMENTO POR TRASPASO	SALIDAS	DISMINUCIÓN POR TRASPASO	CORRECCIONES POR DETERIORO	AMORTIZACIONES	SALDO FINAL
2. Propiedad industrial e intelectual	0,00	0,00	0,00	0,00	0,00	0,00	0,00	0,00
3. Aplicaciones informáticas	6.430,69	17.908,00	0,00	0,00	0,00	0,00	3.843,27	20.495,42
4. Inversiones sobre activos utilizados en régimen de arrendamiento o cedidos	0,00	0,00	0,00	0,00	0,00	0,00	0,00	0,00
5. Otro inmovilizado intangible	0,00	0,00	0,00	0,00	0,00	0,00	0,00	0,00
<b>TOTAL</b>	<b>6.430,69</b>	<b>17.908,00</b>	<b>0,00</b>	<b>0,00</b>	<b>0,00</b>	<b>0,00</b>	<b>3.843,27</b>	<b>20.495,42</b>

### 6.7.2. Información sobre:

- a) Vidas útiles empleadas en los diferentes tipos de elementos del inmovilizado intangible de acuerdo con la estructura que se detalla a continuación: Este informe se adaptará por cada Organismo si fuera necesario.

Denominación	Cuenta balance	Años vida útil
Propiedad industrial	203	10
Propiedad intelectual	203	4
Aplicaciones informáticas	206	6

- b) Cambios de estimación que afecten a valores residuales, vidas útiles y métodos de amortización.  
No se han producido cambios de estimación que afecten a valores residuales, vidas útiles y métodos de amortización durante el ejercicio 2023.
- c) Importe de los gastos financieros capitalizados, en su caso, en el ejercicio.

El Organismo no ha registrado este tipo de gastos.





d) Criterio utilizado para determinar el valor razonable de los bienes valorados de acuerdo con el modelo de revalorización, en particular del ejercicio en que se ha efectuado la última revalorización.

Según lo indicado en el apartado 1 de la nota 6.4 de esta Memoria, las inversiones en bienes del inmovilizado intangible se valoran de acuerdo con el modelo del coste.

e) Corrección valorativa por deterioro de cuantía significativa, reconocida o revertida durante el ejercicio para un inmovilizado intangible individual.

Durante el ejercicio 2023 no se ha producido ningún indicio del que se puedan derivar posibles deterioros de valor de activos pertenecientes al inmovilizado intangible, de acuerdo con los criterios señalados en la segunda parte sobre normas de reconocimiento y valoración del Plan General de Contabilidad Pública de la Región de Murcia, por lo que en el ejercicio 2023 no se han practicado correcciones valorativas por deterioro.

f) Importe agregado de los desembolsos por investigación y desarrollo que se han reconocido como gastos durante el ejercicio, así como la justificación del cumplimiento de las circunstancias que soportan la capitalización de gastos de investigación y desarrollo.

El Servicio Regional de Empleo y Formación, durante el ejercicio 2023, no ha activado como inmovilizado intangible gastos de investigación ni gastos de desarrollo por no cumplirse las condiciones establecidas en la norma 5ª sobre inmovilizado intangible, incluida en la segunda parte sobre normas de reconocimiento y valoración del Plan General de Contabilidad Pública de la Región de Murcia.

g) Cualquier otra circunstancia de carácter sustantivo que afecte al inmovilizado intangible, tal como garantías, restricciones de titularidad, litigios y situaciones análogas.

No existen datos acerca de otras circunstancias de carácter sustantivo que afecten al inmovilizado intangible, tal como garantías, restricciones de titularidad, litigios y situaciones análogas durante el ejercicio 2023.

## 6.8. ARRENDAMIENTOS FINANCIEROS Y OTRAS OPERACIONES DE NATURALEZA SIMILAR.

El Servicio Regional de Empleo y Formación durante el ejercicio 2023 no dispone de acuerdos en los que concurren las condiciones previstas en la norma de reconocimiento y valoración 6ª sobre arrendamientos y otras operaciones de naturaleza similar del Plan General de Contabilidad Pública de la Región de Murcia.

## 6.9. ACTIVOS FINANCIEROS.





Para los activos financieros, excepto los créditos por operaciones derivadas de la actividad habitual y los derivados designados instrumentos de cobertura, se informará sobre:

### 6.9.1. Información relacionada con el balance:

El Servicio Regional de Empleo y Formación durante el ejercicio 2023 no dispone de pasivos en los que concurran las condiciones previstas en la norma de reconocimiento y valoración 8ª sobre activos financieros del Plan General de Contabilidad Pública de la Región de Murcia.

### 6.9.2. Información relacionada con la cuenta de resultado económico patrimonial. El Organismo informará sobre:

- a) Los resultados del ejercicio netos procedentes de las distintas categorías de activos financieros definidas en la norma de reconocimiento y valoración 8ª Activos financieros.

EJERCICIO -2023 -SPEF -ACTIVOS FINANCIEROS. INFORMACIÓN RELACIONADA CON LA CUENTA DEL RESULTADO ECONÓMICO-PATRIMONIAL							
CATEGORÍAS	INGRESOS DE PARTIC. EN EL PATRIMONIO	INGRESOS DE VALORES REPRESENT. DE DEUDA	INGRESOS DE CRÉDITOS	DIFERENCIAS DE CAMBIO	DETERIORO DE VALOR Y REVERSIÓN	BENEFICIOS	PÉRDIDAS
Créditos y partidas a cobrar	0,00	0,00	238.447,04	0,00	0,00	0,00	0,00
Inversiones mantenidas hasta el vencimiento	0,00	0,00	0,00	0,00	0,00	0,00	0,00
Activos financieros a valor razonable con cambio en resultados	0,00	0,00	0,00	0,00	0,00	0,00	0,00
Inversiones en entidades del grupo, multigrupo y asociadas	0,00	0,00	0,00	0,00	0,00	0,00	0,00
Activos financieros disponibles para la venta	0,00	0,00	0,00	0,00	0,00	0,00	0,00
Total	0,00	0,00	238.447,04	0,00	0,00	0,00	0,00

### 6.10. PASIVOS FINANCIEROS.

El Servicio Regional de Empleo y Formación durante el ejercicio 2023 no dispone de pasivos en los que concurran las condiciones previstas en la norma de reconocimiento y valoración 9ª sobre pasivos financieros del Plan General de Contabilidad Pública de la Región de Murcia.





### 6.11. COBERTURAS CONTABLES.

El Servicio Regional de Empleo y Formación durante el ejercicio 2023 no dispone de operaciones en los que concurran las condiciones previstas en la norma de reconocimiento y valoración 10ª sobre coberturas contables del Plan General de Contabilidad Pública de la Región de Murcia.

### 6.12. ACTIVOS CONSTRUIDOS O ADQUIRIDOS PARA OTRAS ENTIDADES Y OTRAS EXISTENCIAS.

El Servicio Regional de Empleo y Formación durante el ejercicio 2023 no dispone de bienes construidos o adquiridos en los que concurran las condiciones previstas en la norma de reconocimiento y valoración 11ª sobre existencias y 12ª sobre activos construidos o adquiridos para otras entidades, ambas del Plan General de Contabilidad Pública de la Región de Murcia.

### 6.13. MONEDA EXTRANJERA.

El Servicio Regional de Empleo y Formación durante el ejercicio 2023 no ha tenido elementos de activo y pasivo denominados en moneda extranjera y no ha reconocido diferencias de cambio en el resultado del ejercicio.

### 6.14. TRANSFERENCIAS, SUBVENCIONES Y OTROS INGRESOS Y GASTOS.

#### 6.14.1 Transferencias y subvenciones recibidas.

##### Transferencias recibidas.

DESCRIPCIÓN	ENTIDAD CONCEDENTE	IMPORTE RECONOCIDO EN EL EJERCICIO
42000 PARA GASTOS GENERALES DE FUNCIONAMIENTO	CARM	28.544.829,24 €
42024 ACTUACIONES COFINANCIADAS POR EL F.S.E. PLUS	CARM	9.397.605,00 €
42025 POLÍTICAS ACTIVAS DE EMPLEO	CARM	39.061.176,25 €
42026 FORMACION PARA EL EMPLEO	CARM	53.013.031,51 €
42027 MODERNIZACIÓN DE LOS SERVICIOS PÚBLICOS DE EMPLEO	CARM	1.544.156,00 €
42028 MRR Empleo y Asuntos Laborales	CARM	6.451.307,93 €
<b>TOTAL TRANSFERENCIAS CORRIENTES</b>		<b>138.012.105,93 €</b>



72003 ACTUACIONES COFINANCIADAS POR EL FEDER	CARM	300.000,00 €
72019 MRR Empleo y Asuntos Laborales	CARM	875.000,00 €
72020 MODERNIZACIÓN DE LOS SERVICIOS PÚBLICOS DE EMPLEO	CARM	534.855,00 €
72021 POLÍTICAS ACTIVAS DE EMPLEO	CARM	705.000,00 €
<b>TOTAL TRANSFERENCIAS CAPITAL</b>		<b>2.414.855,00 €</b>
<b>TOTAL TRANSFERENCIAS</b>		<b>140.426.960,93 €</b>

Subvenciones recibidas

DESCRIPCIÓN	CRITERIO DE IMPUTACIÓN A RESULTADOS	DERECHOS RECONOCIDOS NETOS	CUMPLIMIENTO DE CONDICIONES IMPUESTAS	REINTEGROS	
				IMPORTE	CAUSAS
49204 PROGRAMA ERASMUS+ ALLVIEW	Imputadas al resultado del ejercicio en que se ha devengado el gasto	17.366,80 €	Sin datos		
<b>TOTAL SUBVENCIONES CORRIENTES</b>		<b>17.366,80 €</b>			
<b>TOTAL SUBVENCIONES</b>		<b>17.366,80 €</b>			

**6.14.2 Transferencias y subvenciones concedidas.**

Transferencias corrientes y de capital.

NORMATIVA	OBLIGACIONES RECONOCIDAS EN EL EJERCICIO	ENTIDAD RECEPTORA
Ley 12/2022, de 30 de diciembre, de Presupuestos Generales de la Comunidad Autónoma de la Región de Murcia para el ejercicio 2023	100.000,00 €	41121 A LA CONSEJ. AGRICULTURA PARA FORMACIÓN EN CERTIFICADOS DE PROFESIONALIDAD
Ley 12/2022, de 30 de diciembre, de Presupuestos Generales de la Comunidad Autónoma de la Región de Murcia para el ejercicio 2023	500.000,00 €	41765 AL INST.TURISMO R. M. PARA IMPARTICIÓN DE CERTIFICADOS DE PROFESIONALIDAD
Ley 12/2022, de 30 de diciembre, de Presupuestos Generales de la Comunidad Autónoma de la Región de Murcia para el ejercicio 2023	100.000,00 €	42997 CONSEJERIA EDUCACIÓN,UNIVERSID.Y EMPLEO. D.G. FORMAC.PROF Y ENSEÑANZAS RÉG.ESPECIAL





NORMATIVA	OBLIGACIONES RECONOCIDAS EN EL EJERCICIO	ENTIDAD RECEPTORA
Ley 12/2022, de 30 de diciembre, de Presupuestos Generales de la Comunidad Autónoma de la Región de Murcia para el ejercicio 2023	1.000.000,00 €	41120 A LA D.G. FORM. PROF. PARA FORMACIÓN EN CERTIFICADOS DE PROFESIONALIDAD
Ley 12/2022, de 30 de diciembre, de Presupuestos Generales de la Comunidad Autónoma de la Región de Murcia para el ejercicio 2023	30.000,00 €	42423 A LA FUNDACION INTEGRAL PARA TUTORIZACION DE ACCIONES FORMATIVAS DE TELEFORMACIÓN
<b>TOTAL</b>	<b>1.730.000,00 €</b>	

Subvenciones corrientes y de capital.

NORMATIVA	FINALIDAD	OBLIGACIONES RECONOCIDAS EN EL EJERCICIO	REINTEGROS	CAUSA DE REINTEGROS
Orden de 16 de abril de 2015, del Presidente del Servicio Regional de Empleo y Formación, por la que se aprueban las bases reguladoras de subvenciones para el programa de Agentes de Empleo y Desarrollo Local (BORM nº 94 de 25 de abril), modificada por la orden de 4 de agosto de 2017 (BORM nº 209 de 9 de septiembre)	32493 AGENTES DE DESARROLLO LOCAL	946.575,00 €	0,00	
Orden de 31 de agosto de 2022 de la Presidenta del Servicio Regional de Empleo y Formación, por la que se aprueban las bases reguladoras de subvenciones correspondientes al Programa de Inserción Laboral a través de obras o servicios de interés general y social. (BORM nº 207 de 7 septiembre de 2022).	32495 PLANES CONTRAT TEMPORAL TRABAJ DESEMPLEA (EPL)	2.539.835,11 €	0,00	
Real decreto 1451/1983, de 11 de mayo, por el que en cumplimiento de lo previsto en la ley 13/1982, de 7 de abril, se regula el empleo selectivo y las medidas de fomento del empleo de los trabajadores minusválidos, modificado por Real Decreto 170/2004, de 30 de enero. (BOE nº 27 de 31 de enero de 2004). Orden del Presidente de 16 de junio de 2023 del Servicio Regional de Empleo y Formación, por la que se aprueban las bases reguladoras de subvenciones para el fomento del empleo de las personas con discapacidad en el mercado ordinario. (BORM nº 149 de 30 de junio de 2023).	32503 FOM EMPL INDEF TRABAJADORES MINUSVALI	990.776,94 €	0,00	
Orden de 20 de junio de 2022 de la Presidenta del Servicio Regional de Empleo y Formación, de bases reguladoras del programa de inclusión laboral de personas con discapacidad en el mercado de trabajo protegido. (BORM 145 de 25 junio de 2022),	32551 CENTROS ESPECIALES DE EMPLEO GAST.SAL	13.735.402,50 €	0,00	





Orden de 20 de junio de 2022 de la Presidenta del Servicio Regional de Empleo y Formación, de bases reguladoras del programa Formas Innovadoras de Integración Laboral de Personas con Discapacidad. (BORM nº 145 de 25 de junio)	32560 INSERC LABORAL PERSONAS DISCAPACITADA	871.117,69 €	0,00	
Orden de 20 de junio de 2022 de la Presidenta del Servicio Regional de Empleo y Formación, por la que se establecen las bases reguladoras de subvenciones de las cuotas a la Seguridad Social para proyectos de autoempleo o emprendimiento asociados a la capitalización de la prestación por desempleo. (BORM nº 145 de 25 de junio)	32561 SUB CUOTAS SEG SOC CAPITALIZAC PRESTA	135.783,73 €	0,00	
Orden de 16 de marzo de 2022 de la Presidenta del Servicio Regional de Empleo y Formación, por la que se aprueban las bases reguladoras del Programa de subvenciones para el Fomento del Empleo Autónomo. (BORM nº 65 de 19 de marzo),	33636 EMPLEO AUTÓNOMOS (MTAS)	7.458.600,00 €	34.000,00 €	Renuncia a la subvención
Orden de 29 de enero de 2018, del Presidente del Servicio Regional de Empleo y Formación, por la que se aprueban las bases reguladoras del programa de subvenciones para la financiación de las Unidades de Apoyo a la Actividad Profesional en el marco de los Servicios de Ajuste Personal y Social de los Centros Especiales de Empleo (BORM nº 29 de 5 de febrero), modificada por Orden de 4 de marzo de 2019 (BORM nº 58 de 11 de marzo) y modificada por Orden 13 de mayo de 2022 (Borm nº 119 de 25 de mayo)	36142 UNIDADES DE APOYO EN CEE	514.717,65 €	0,00	
Orden de 20 de junio de 2022 de la Presidenta del Servicio Regional de Empleo y Formación, de bases reguladoras del programa Formas Innovadoras de Integración Laboral de Personas con Discapacidad. (BORM nº 145 de 25 de junio)	36143 GABINETES ORIENT E INSE LAB PERS DISC	350.000,00 €	0,00	
Orden de 31 de marzo de 2021 del Presidente del Servicio Regional de Empleo y Formación, por la que se aprueban las bases reguladoras del Programa de subvenciones de fomento del autoempleo -Cuota Cero-. (BORM nº 90 de 21 de abril)	42212 AYUDAS AL AUTOEMP. PARADOS DE LARGA DUR.	400.544,35 €	0,00	
Orden TES/1152/2021, de 24 de octubre, por la que se establecen las bases reguladoras para la concesión de subvenciones públicas, destinadas a la financiación del «Programa de primera experiencia profesional en las administraciones públicas», de contratación de personas jóvenes desempleadas en el seno de los servicios prestados por dichas administraciones públicas, en el marco del Plan de Recuperación, Transformación y Resiliencia (BOE 256 de 26 de octubre)	42226 A CCLL JOV.DES.P.EXP.PROF. EN AAPP	962.500,92 €	0,00	
Orden TES/1121/2021, de 11 de octubre, por la que se establecen las bases reguladoras para la concesión de subvenciones públicas, destinadas a la financiación del «Programa de Apoyo a mujeres en los ámbitos rural y urbano», en el marco del Plan de Recuperación, Transformación y Resiliencia (BOE nº 248 de 16 de octubre)	44229 A ISFL MUJ.A.RUR.URB.P.CAPACT.INS.LAB.	0,00 €	0,00	







Orden de 31 de julio de 2018, del Presidente del Servicio Regional de Empleo y Formación, por la que se establecen las bases reguladoras de subvenciones para el fomento de la contratación y de las prácticas no laborales en la Región de Murcia (BORM nº 184 de 10 de agosto), modificada por la Orden de 26 de marzo de 2019 (BORM nº 74 de 30 de marzo), modificad por Orden de 16 de diciembre de 2020 (Borm nº 302 de 31 de diciembre de 2020).	45433 CONTRATACIÓN DESEMPLEADOS SEPE	2.899.000,00 €	63.000,00 €	Renuncia a la subvención
Orden de 31 de marzo de 2021 del Presidente del Servicio Regional de Empleo y Formación, por la que se aprueban las bases reguladoras del Programa de subvenciones de fomento del autoempleo -Cuota Cero-. (BORM nº 90 de 21 de abril)	45435 AUTONOMOS CUOTA CERO	700.896,91 €	0,00	
Orden de 31 de julio de 2018, del Presidente del Servicio Regional de Empleo y Formación, por la que se establecen las bases reguladoras de subvenciones para el fomento de la contratación y de las prácticas no laborales en la Región de Murcia (BORM nº 184 de 10 de agosto), modificada por la Orden de 26 de marzo de 2019 (BORM nº 74 de 30 de marzo), modificad por Orden de 16 de diciembre de 2020 (Borm nº 302 de 31 de diciembre de 2020).	45436 CONVERSIÓN A INDEFINIDO	597.000,00 €	6.000,00 €	Renuncia a la subvención
Orden de 31 de julio de 2018, del Presidente del Servicio Regional de Empleo y Formación, por la que se establecen las bases reguladoras de subvenciones para el fomento de la contratación y de las prácticas no laborales en la Región de Murcia (BORM nº 184 de 10 de agosto), modificada por la Orden de 26 de marzo de 2019 (BORM nº 74 de 30 de marzo), modificad por Orden de 16 de diciembre de 2020 (Borm nº 302 de 31 de diciembre de 2020).	49121 A EMP PRIV REALIZ PRACTICAS NO LABORALES	194.400,00 €	9.600,00 €	Renuncia a la subvención
Orden de 30 de diciembre de 2022 de la Presidenta del Servicio Regional de Empleo y Formación, por la que se establecen las bases reguladoras para la concesión de subvenciones públicas, destinadas a la financiación de proyectos piloto que desarrollen las actuaciones de la inversión 4 «nuevos proyectos territoriales para el reequilibrio y la equidad. Colectivos vulnerables» (BORM nº 5 de 9 de enero 2023). Orden de 22 de mayo de 2022 de la Presidenta del Servicio Regional de Empleo y Formación, por la que se establecen las bases reguladoras para la concesión de subvenciones públicas, destinadas a la financiación de las actuaciones de la inversión 4 «Nuevos proyectos territoriales para el reequilibrio y la equidad. Colectivos vulnerables» del componente 23 en el marco del Plan de Recuperación, Transformación y Resiliencia (C23.I4-CID 346). (BORM nº 121 de 27 de mayo)	49470 PROYECTOS TERRITORIALES PARA EL REEQUILIBRIO Y LA EQUIDAD. COLECTIVOS VULNERABLES (ENTIDADES ANIMO DE LUCRO)	2.056.010,50 €	128.485,39 €	Renuncia a la subvención
Orden de 8 de febrero de 2023 del Presidente del Servicio Regional de Empleo y Formación, por la que se aprueban las bases reguladoras del programa de subvenciones "Cuota Cero ampliada". (BORM nº 33 de 10 de febrero)	50672 AUTONOMOS CUOTA CERO AMPPLIADA	5.168.400,00 €	52.560,00 €	Renuncia a la subvención
Orden de 31 de agosto de 2022 de la Presidenta del Servicio Regional de Empleo y Formación, por la que se aprueban las bases reguladoras de subvenciones correspondientes al Programa de Inserción Laboral a través de obras o servicios de interés general y social. (BORM nº 207 de 7 septiembre de 2022).	50678 EMPLEO PÚBLICO INSTITUCIONAL (ESAL)	0,00 €	0,00	





SUBTOTAL 322A CAPITULO 4		40.521.561,30 €	293.645,39 €	
Real Decreto 1451/1983, de 11 de mayo, por el que en cumplimiento de lo previsto en la Ley 13/1982, de 7 de abril, se regula el empleo selectivo y las medidas de fomento del empleo de los trabajadores minusválidos.	36133 ADAPTACION PUESTOS DE TRABAJO CONTRATACION DISCAPACITADOS	0,00 €	0,00	
Orden de 8 de junio de 2016, del Presidente del Servicio Regional de Empleo y Formación, de bases reguladoras de los programas de subvenciones para el fomento de la integración laboral de personas con discapacidad (BORM nº 144 de 23 de junio), modificada por la Orden de 4 de marzo de 2019 (BORM nº 58 de 11 de marzo)	33639 CEE- ACTIVOS FIJOS Y ADPT PTOS. TRABAJO	579.917,83 €	0,00	
SUBTOTAL 322A CAPITULO 7		579.917,83 €	0,00	
TOTAL 322A		41.101.479,13 €		
Orden de 16 de noviembre de 2016 del Presidente del Servicio Regional de Empleo y Formación, por la que se aprueban las bases reguladoras de subvenciones destinadas a la puesta en marcha de los Servicios de Atención Personalizada a desempleados de larga duración. (BORM nº 267 de 17 de noviembre)	32562 CULTURA EMPRESARIAL Y ORIENTACIÓN PROFESIONAL (SAP)	500.000,00 €	0,00	
Orden de bases de 22 de julio de 2013, del Presidente del Servicio Regional de Empleo y Formación, por la que se aprueban las bases reguladoras de subvenciones del Programa Mixto Empleo-Formación (BORM nº173 de 27 de julio), modificada por la Orden de 16 de abril de 2015 (BORM nº 94 de 25 de abril), por la Orden de 24 de noviembre de 2017 (BORM nº 278, de 1 de diciembre), la Orden de 31 de marzo de 2021 (BORM nº 90, de 21 de abril de 2021) y la Orden de 16 de marzo de 2022 (BORM nº 65, de 19 de marzo de 2022)	50674 SUBVENCIONES A ENTIDADES LOCALES PARA PROGRAMAS PUBLICOS MIXTOS DE EMPLEO Y FORMACIÓN	5.668.596,14 €	0,00	
Orden de 7 de agosto de 2020 del Presidente del Servicio Regional de Empleo y Formación, por la que se aprueban las bases reguladoras del programa de ayudas para personas trabajadoras por cuenta ajena con rentas bajas afectadas por expedientes de regulación de empleo temporal a causa del COVID-19	42216 A FAMILIAS COMPLEMENTO MÍNIMO ERTES. COVID 19	5.725,00 €		
Decreto n.º 67/2023, de 16 de marzo, por el que se regula la concesión directa de una subvención a la Fundación Instituto Cameral para la creación y desarrollo de la empresa destinada a la organización de los foros "Juventud con Futuro-Nuevos Yacimientos de Empleo" en el 2023.	49476 A INCYDE PARA FOROS JUVENTUD CON FUTURO	20.000,00 €		



Orden de bases de 22 de julio de 2013, del Presidente del Servicio Regional de Empleo y Formación, por la que se aprueban las bases reguladoras de subvenciones del Programa Mixto Empleo-Formación (BORM nº173 de 27 de julio), modificada por la Orden de 16 de abril de 2015 (BORM nº 94 de 25 de abril), por la Orden de 24 de noviembre de 2017 (BORM nº 278, de 1 de diciembre), la Orcen de 31 de marzo de 2021 (BORM nº 90, de 21 de abril de 2021) y la Orden de 16 de marzo de 2022 (BORM nº 65, de 19 de marzo de 2022)	51301 AYUDAS ALUMNOS ASISTENCIAS A CURSOS DE PROGRAMAS MIXTOS DE EMPLEO Y FORMACIÓN	239.409,00 €		
<b>TOTAL 312A CAPÍTULO 4</b>		<b>6.433.730,14 €</b>	<b>0,00</b>	
Orden TMS/368/2019, de 28 de marzo, por la que se desarrolla el Real Decreto 694/2017, de 3 de julio, por el que se desarrolla la Ley 30/2015, de 9 de septiembre, por la que se regula el Sistema de Formación para el Empleo en el ámbito laboral, en relación con la oferta formativa de las administraciones competentes y su financiación, y se establecen las bases reguladoras para la concesión de subvenciones públicas destinadas a su financiación	32481 BECAS Y AYUDAS PARA ESTUDIOS	1.262.952,02 €		
Orden TMS/368/2019, de 28 de marzo, por la que se desarrolla el Real Decreto 694/2017, de 3 de julio, por el que se desarrolla la Ley 30/2015, de 9 de septiembre, por la que se regula el Sistema de Formación para el Empleo en el ámbito laboral, en relación con la oferta formativa de las administraciones competentes y su financiación, y se establecen las bases reguladoras para la concesión de subvenciones públicas destinadas a su financiación	40007 SUBV. FORMACION PARA EL EMPLEO (CORPORACIONES LOCALES)	239.934,75 €		
Orden TMS/368/2019, de 28 de marzo, por la que se desarrolla el Real Decreto 694/2017, de 3 de julio, por el que se desarrolla la Ley 30/2015, de 9 de septiembre, por la que se regula el Sistema de Formación para el Empleo en el ámbito laboral, en relación con la oferta formativa de las administraciones competentes y su financiación, y se establecen las bases reguladoras para la concesión de subvenciones públicas destinadas a su financiación	40008 SUBV. FORMACION PARA EL EMPLEO (EMPRESAS PRIVADAS)	2.982.425,00 €		
Orden TMS/368/2019, de 28 de marzo, por la que se desarrolla el Real Decreto 694/2017, de 3 de julio, por el que se desarrolla la Ley 30/2015, de 9 de septiembre, por la que se regula el Sistema de Formación para el Empleo en el ámbito laboral, en relación con la oferta formativa de las administraciones competentes y su financiación, y se establecen las bases reguladoras para la concesión de subvenciones públicas destinadas a su financiación	40009 SUBV. FORMACION PARA EL EMPLEO (INST. SIN FINES DE LUCRO)	960.583,13 €		
Orden TMS/368/2019, de 28 de marzo, por la que se desarrolla el Real Decreto 694/2017, de 3 de julio, por el que se desarrolla la Ley 30/2015, de 9 de septiembre, por la que se regula el Sistema de Formación para el Empleo en el ámbito laboral, en relación con la oferta formativa de las administraciones competentes y su financiación, y se establecen las bases reguladoras para la concesión de subvenciones públicas destinadas a su financiación	40021 FORMACIÓN PROFESIONAL TRABAJADORES OCUPADOS	316.699,42 €		
Orden EFP/942/2022, de 23 de septiembre, por la que se regula la oferta formativa del sistema de Formación profesional en el ámbito laboral asociada al Catálogo Nacional de Cualificaciones Profesionales efectuada por las administraciones competentes, se establecen bases reguladoras, así como las condiciones para su financiación (BOE nº 239, de 5 de octubre de 2022)	41119 BECAS Y AYUDAS A DESEMP. PARA FORMACIÓN EN CERTIF. PROFESIONALIDAD	353.811,05 €		





Orden EFP/942/2022, de 23 de septiembre, por la que se regula la oferta formativa del sistema de Formación profesional en el ámbito laboral asociada al Catálogo Nacional de Cualificaciones Profesionales efectuada por las administraciones competentes, se establecen bases reguladoras, así como las condiciones para su financiación (BOE nº 239, de 5 de octubre de 2022)	41122 A CC.LL. FORM. A DESEMP. OBTENCIÓN DE CERTIFICADOS DE PROFESIONALIDAD	1.051.188,22 €		
Orden EFP/942/2022, de 23 de septiembre, por la que se regula la oferta formativa del sistema de Formación profesional en el ámbito laboral asociada al Catálogo Nacional de Cualificaciones Profesionales efectuada por las administraciones competentes, se establecen bases reguladoras, así como las condiciones para su financiación (BOE nº 239, de 5 de octubre de 2022)	41124 A CC.LL. FORM. OCUPADOS OBTENCIÓN DE CERTIFICADOS DE PROFESIONALIDAD	61.122,71 €		
Orden EFP/942/2022, de 23 de septiembre, por la que se regula la oferta formativa del sistema de Formación profesional en el ámbito laboral asociada al Catálogo Nacional de Cualificaciones Profesionales efectuada por las administraciones competentes, se establecen bases reguladoras, así como las condiciones para su financiación (BOE nº 239, de 5 de octubre de 2022)	41126 A EMPRES. PRIV. FORM. DESEMPLEADOS OBTENCIÓN CERTIF.PROFESIONALIDAD	6.664.445,07 €		
Orden EFP/942/2022, de 23 de septiembre, por la que se regula la oferta formativa del sistema de Formación profesional en el ámbito laboral asociada al Catálogo Nacional de Cualificaciones Profesionales efectuada por las administraciones competentes, se establecen bases reguladoras, así como las condiciones para su financiación (BOE nº 239, de 5 de octubre de 2022)	41128 A EMPR.PRIV.FORMAC.OCUPADOS OBTENCIÓN CERTIFICADOS DE PROFESIONALIDAD	963.261,19 €		
Orden EFP/942/2022, de 23 de septiembre, por la que se regula la oferta formativa del sistema de Formación profesional en el ámbito laboral asociada al Catálogo Nacional de Cualificaciones Profesionales efectuada por las administraciones competentes, se establecen bases reguladoras, así como las condiciones para su financiación (BOE nº 239, de 5 de octubre de 2022)	41767 A ISFL FORMAC. OCUPADOS OBTENCIÓN DE CERTIFICADOS DE PROFESIONALIDAD	0,00 €		
Orden EFP/942/2022, de 23 de septiembre, por la que se regula la oferta formativa del sistema de Formación profesional en el ámbito laboral asociada al Catálogo Nacional de Cualificaciones Profesionales efectuada por las administraciones competentes, se establecen bases reguladoras, así como las condiciones para su financiación (BOE nº 239, de 5 de octubre de 2022)	41769 A ISFL FORM. DESEMPLE, OBTENCIÓN CERTIFICADOS DE PROFESIONALIDAD	3.889.298,01 €		
Orden TMS/368/2019, de 28 de marzo, por la que se desarrolla el Real Decreto 694/2017, de 3 de julio, por el que se desarrolla la Ley 30/2015, de 9 de septiembre, por la que se regula el Sistema de Formación para el Empleo en el ámbito laboral, en relación con la oferta formativa de las administraciones competentes y su financiación, y se establecen las bases reguladoras para la concesión de subvenciones públicas destinadas a su financiación	42219 A CC.LL. PROY. FORMAC. ESPECIALIDADES FORMAT. DESEMPLEADOS	72.109,62 €		
Orden TMS/368/2019, de 28 de marzo, por la que se desarrolla el Real Decreto 694/2017, de 3 de julio, por el que se desarrolla la Ley 30/2015, de 9 de septiembre, por la que se regula el Sistema de Formación para el Empleo en el ámbito laboral, en relación con la oferta formativa de las administraciones competentes y su financiación, y se establecen las bases reguladoras para la concesión de subvenciones públicas destinadas a su financiación	42220 A EMPR.PRIV. PROY. FORMAC. ESPECIALIDADES FORMAT. DESEMPLEADOS	563.012,95 €		
Orden TMS/368/2019, de 28 de marzo, por la que se desarrolla el Real Decreto 694/2017, de 3 de julio, por el que se desarrolla la Ley 30/2015, de 9 de septiembre, por la que se regula el Sistema de Formación para el Empleo en el ámbito laboral, en relación con la oferta formativa de las administraciones competentes y su financiación, y se establecen las bases reguladoras para la concesión de subvenciones públicas destinadas a su financiación	42221 A ISFL. PROY. FORMAC. ESPECIALIDADES FORMAT. DESEMPLEADOS	379.621,04 €		





Orden EFP/942/2022, de 23 de septiembre, por la que se regula la oferta formativa del sistema de Formación profesional en el ámbito laboral asociada al Catálogo Nacional de Cualificaciones Profesionales efectuada por las administraciones competentes, se establecen bases reguladoras, así como las condiciones para su financiación (BOE nº 239, de 5 de octubre de 2022)	42222 A CCLL PROY. EMPLEAB. Y EMP CON CERTIF.PROF.PARA DESEMPLEADOS	77.840,56 €		
Orden EFP/942/2022, de 23 de septiembre, por la que se regula la oferta formativa del sistema de Formación profesional en el ámbito laboral asociada al Catálogo Nacional de Cualificaciones Profesionales efectuada por las administraciones competentes, se establecen bases reguladoras, así como las condiciones para su financiación (BOE nº 239, de 5 de octubre de 2022)	42223 A EMPR.PRIV. PROY. EMPLEAB. Y EMP CON CERTIF.PROF.PARA DESEMPLEADOS	353.537,85 €		
Orden EFP/942/2022, de 23 de septiembre, por la que se regula la oferta formativa del sistema de Formación profesional en el ámbito laboral asociada al Catálogo Nacional de Cualificaciones Profesionales efectuada por las administraciones competentes, se establecen bases reguladoras, así como las condiciones para su financiación (BOE nº 239, de 5 de octubre de 2022)	42224 A ISFL. PROY. EMPLEAB. Y EMP CON CERTIF.PROF.PARA DESEMPLEADOS	375.928,66 €		
Orden TMS/368/2019, de 28 de marzo, por la que se desarrolla el Real Decreto 694/2017, de 3 de julio, por el que se desarrolla la Ley 30/2015, de 9 de septiembre, por la que se regula el Sistema de Formación para el Empleo en el ámbito laboral, en relación con la oferta formativa de las administraciones competentes y su financiación, y se establecen las bases reguladoras para la concesión de subvenciones públicas destinadas a su financiación	42619 FORMACIÓN COLECTIVOS EN RIESGO DE EXCLUSIÓN	48.124,34 €		
Orden TMS/368/2019, de 28 de marzo, por la que se desarrolla el Real Decreto 694/2017, de 3 de julio, por el que se desarrolla la Ley 30/2015, de 9 de septiembre, por la que se regula el Sistema de Formación para el Empleo en el ámbito laboral, en relación con la oferta formativa de las administraciones competentes y su financiación, y se establecen las bases reguladoras para la concesión de subvenciones públicas destinadas a su financiación	43004 A ENTIDADES LOCALES ACTUACIONES DE FORMACIÓN DE COLECTIVOS EN RIESGO DE EXCLUSIÓN	849,41 €		
Orden TMS/368/2019, de 28 de marzo, por la que se desarrolla el Real Decreto 694/2017, de 3 de julio, por el que se desarrolla la Ley 30/2015, de 9 de septiembre, por la que se regula el Sistema de Formación para el Empleo en el ámbito laboral, en relación con la oferta formativa de las administraciones competentes y su financiación, y se establecen las bases reguladoras para la concesión de subvenciones públicas destinadas a su financiación	43005 A EMPRESAS PRIVADAS ACTUACIONES DE FORMACIÓN COLECTIVOS EN RIESGO DE EXCLUSIÓN	17.460,00 €		
Orden TMS/368/2019, de 28 de marzo, por la que se desarrolla el Real Decreto 694/2017, de 3 de julio, por el que se desarrolla la Ley 30/2015, de 9 de septiembre, por la que se regula el Sistema de Formación para el Empleo en el ámbito laboral, en relación con la oferta formativa de las administraciones competentes y su financiación, y se establecen las bases reguladoras para la concesión de subvenciones públicas destinadas a su financiación	43008 A ENTIDADES LOCALES PARA ACTUACIONES DE FORMACIÓN DE TRABAJADORES OCUPADOS	14.627,31 €		
Orden TMS/368/2019, de 28 de marzo, por la que se desarrolla el Real Decreto 694/2017, de 3 de julio, por el que se desarrolla la Ley 30/2015, de 9 de septiembre, por la que se regula el Sistema de Formación para el Empleo en el ámbito laboral, en relación con la oferta formativa de las administraciones competentes y su financiación, y se establecen las bases reguladoras para la concesión de subvenciones públicas destinadas a su financiación	43009 A EMPRESAS PRIVADAS ACTUACIONES FORMACION DE TRABAJADORES OCUPADOS	1.386.517,96 €		





Orden TMS/368/2019, de 28 de marzo, por la que se desarrolla el Real Decreto 694/2017, de 3 de julio, por el que se desarrolla la Ley 30/2015, de 9 de septiembre, por la que se regula el Sistema de Formación para el Empleo en el ámbito laboral, en relación con la oferta formativa de las administraciones competentes y su financiación, y se establecen las bases reguladoras para la concesión de subvenciones públicas destinadas a su financiación	43664 PROYECTO PARADOS DE LARGA DURACIÓN	11.527,94 €		
Orden TMS/368/2019, de 28 de marzo, por la que se desarrolla el Real Decreto 694/2017, de 3 de julio, por el que se desarrolla la Ley 30/2015, de 9 de septiembre, por la que se regula el Sistema de Formación para el Empleo en el ámbito laboral, en relación con la oferta formativa de las administraciones competentes y su financiación, y se establecen las bases reguladoras para la concesión de subvenciones públicas destinadas a su financiación	43673 A EMPRESAS PRIVADAS ACTUACIONES FORMACIÓN PARADOS LARGA DURACIÓN	21.406,42 €		
Orden de 22 de julio de 2013, del Presidente del Servicio Regional de Empleo y Formación, por la que se aprueban las bases reguladoras de subvenciones del Programa Mixto Empleo-Formación	46202 SUBVENCIONES ENTIDADES PROMOTORAS ET/CO/TE (Entidades sin ánimo de lucro)	2.041.828,62 €	10.081,83	diferencia entre 104.250,24.-€, previamente abonados en concepto de anticipo y la liquidación aprobada de 94.168,41.-€.
Orden de 22 de julio de 2013, del Presidente del Servicio Regional de Empleo y Formación, por la que se aprueban las bases reguladoras de subvenciones del Programa Mixto Empleo-Formación	46203 SUBV ENTIDADES PROMOTORAS ESCUELAS TALLER/CASAS OFICIO/TALLERES EMPLEO	13.518.330,96 €		
Orden TMS/379/2019, de 28 de marzo, por la que se aprueban las bases reguladoras para la concesión de subvenciones por el Servicio Público de Empleo Estatal, para la financiación de planes de formación de ámbito estatal, dirigidos a la capacitación para el desarrollo de las funciones relacionadas con el diálogo social y la negociación colectiva.	46212 A ESFL. PARA FORMACIÓN NEGOCIACION COLECTIVA Y EL DIALOGO SOCIAL	106.029,50 €		
Orden TMS/368/2019, de 28 de marzo, por la que se desarrolla el Real Decreto 694/2017, de 3 de julio, por el que se desarrolla la Ley 30/2015, de 9 de septiembre, por la que se regula el Sistema de Formación para el Empleo en el ámbito laboral, en relación con la oferta formativa de las administraciones competentes y su financiación, y se establecen las bases reguladoras para la concesión de subvenciones públicas destinadas a su financiación	49126 A EMPRESAS PRIVADAS PARA TALLERES DE FORMACIÓN PARA LA EMPLEABILIDAD	33.564,07 €		
Orden TMS/368/2019, de 28 de marzo, por la que se desarrolla el Real Decreto 694/2017, de 3 de julio, por el que se desarrolla la Ley 30/2015, de 9 de septiembre, por la que se regula el Sistema de Formación para el Empleo en el ámbito laboral, en relación con la oferta formativa de las administraciones competentes y su financiación, y se establecen las bases reguladoras para la concesión de subvenciones públicas destinadas a su financiación	49127 A ENTIDADES SIN FIN DE LUCRO PARA TALLERES DE FORMACIÓN PARA LA EMPLEABILIDAD	16.753,20 €		
<b>SUBTOTAL 324A CAPÍTULO 4</b>		<b>37.784.790,98 €</b>		





Orden TMS/368/2019, de 28 de marzo, por la que se desarrolla el Real Decreto 694/2017, de 3 de julio, por el que se desarrolla la Ley 30/2015, de 9 de septiembre, por la que se regula el Sistema de Formación para el Empleo en el ámbito laboral, en relación con la oferta formativa de las administraciones competentes y su financiación, y se establecen las bases reguladoras para la concesión de subvenciones públicas destinadas a su financiación	42225 A CCLL PARA FORMACIÓN A DESEMPLEADOS PARA CAPACITACIÓN DIGITAL	62.400,00 €		
Orden TMS/368/2019, de 28 de marzo, por la que se desarrolla el Real Decreto 694/2017, de 3 de julio, por el que se desarrolla la Ley 30/2015, de 9 de septiembre, por la que se regula el Sistema de Formación para el Empleo en el ámbito laboral, en relación con la oferta formativa de las administraciones competentes y su financiación, y se establecen las bases reguladoras para la concesión de subvenciones públicas destinadas a su financiación	42227 A EMP. PRIV. FORMAC. DESEMPLEADOS CAPACITACIÓN DIGITAL	1.155.960,00 €		
Orden TMS/368/2019, de 28 de marzo, por la que se desarrolla el Real Decreto 694/2017, de 3 de julio, por el que se desarrolla la Ley 30/2015, de 9 de septiembre, por la que se regula el Sistema de Formación para el Empleo en el ámbito laboral, en relación con la oferta formativa de las administraciones competentes y su financiación, y se establecen las bases reguladoras para la concesión de subvenciones públicas destinadas a su financiación	42228 A ISFL FORMACIÓN DESEMPLEADOS CAPACITACIÓN DIGITAL	150.644,00 €		
Orden de 27 de julio de 2016, del presidente del Servicio Regional de Empleo y Formación, por la que se regula un programa específico de formación para el empleo dirigido a los jóvenes inscritos en el Sistema Nacional de Garantía Juvenil, y se establecen las bases reguladoras de subvenciones destinadas a tal fin, en el ámbito de la Comunidad Autónoma de la Región de Murcia	43659 A CC.LL. GJ- IDIOMAS Y TIC	4.248,00 €		
Orden de 27 de julio de 2016, del presidente del Servicio Regional de Empleo y Formación, por la que se regula un programa específico de formación para el empleo dirigido a los jóvenes inscritos en el Sistema Nacional de Garantía Juvenil, y se establecen las bases reguladoras de subvenciones destinadas a tal fin, en el ámbito de la Comunidad Autónoma de la Región de Murcia	43665 A CC.LL. GJ - CERTIFICADOS DE PROFESIONALIDAD	71.443,74 €		
Orden de 27 de julio de 2016, del presidente del Servicio Regional de Empleo y Formación, por la que se regula un programa específico de formación para el empleo dirigido a los jóvenes inscritos en el Sistema Nacional de Garantía Juvenil, y se establecen las bases reguladoras de subvenciones destinadas a tal fin, en el ámbito de la Comunidad Autónoma de la Región de Murcia	43666 A EMPRESAS GJ- IDIOMAS Y TIC	60.715,20 €		
Orden de 27 de julio de 2016, del presidente del Servicio Regional de Empleo y Formación, por la que se regula un programa específico de formación para el empleo dirigido a los jóvenes inscritos en el Sistema Nacional de Garantía Juvenil, y se establecen las bases reguladoras de subvenciones destinadas a tal fin, en el ámbito de la Comunidad Autónoma de la Región de Murcia	43667 A FAMILIAS E INST SIN FINES DE LUCRO GJ- IDIOMAS Y TIC	8.098,21 €		
Orden de 27 de julio de 2016, del presidente del Servicio Regional de Empleo y Formación, por la que se regula un programa específico de formación para el empleo dirigido a los jóvenes inscritos en el Sistema Nacional de Garantía Juvenil, y se establecen las bases reguladoras de subvenciones destinadas a tal fin, en el ámbito de la Comunidad Autónoma de la Región de Murcia	43668 A EMPRESAS GJ - CERTIFICADOS DE PROFESIONALIDAD	91.980,32 €		
Orden de 27 de julio de 2016, del presidente del Servicio Regional de Empleo y Formación, por la que se regula un programa específico de formación para el empleo dirigido a los jóvenes inscritos en el Sistema Nacional de Garantía Juvenil, y se establecen las bases reguladoras de subvenciones destinadas a tal fin, en el ámbito de la Comunidad Autónoma de la Región de Murcia	43669 A FAMILIAS E INST SIN FINES DE LUCRO. GJ - CERTIFICADOS DE PROFESIONALIDAD	33.007,74 €		





Orden de 18 de mayo de 2022 (BORM del 21) por la que se aprueban las bases reguladoras para la formación en cualificación y recualificación de la población activa, vinculada prioritariamente a cualificaciones profesionales en sectores estratégicos, y mejora de las capacidades para la transición ecológica en el marco del Plan de Recuperación, Transformación y Resiliencia, componente 20, CID 298.	44839 A EMP.PRIV. FORMAC. MODULAR RESKILLING Y UPSKILLING OCUPADOS Y DESEMPLEADOS	844.084,01 €		
Orden de 18 de mayo de 2022 (BORM del 21) por la que se aprueban las bases reguladoras para la formación en cualificación y recualificación de la población activa, vinculada prioritariamente a cualificaciones profesionales en sectores estratégicos, y mejora de las capacidades para la transición ecológica en el marco del Plan de Recuperación, Transformación y Resiliencia, componente 20, CID 298.	44840 A ISFL FORMAC. MODULAR RESKILLING Y UPSKILLING DE OCUPADOS Y DESEMPLEADOS	108.571,74 €		
Orden TMS/368/2019, de 28 de marzo, por la que se desarrolla el Real Decreto 694/2017, de 3 de julio, por el que se desarrolla la Ley 30/2015, de 9 de septiembre, por la que se regula el Sistema de Formación para el Empleo en el ámbito laboral, en relación con la oferta formativa de las administraciones competentes y su financiación, y se establecen las bases reguladoras para la concesión de subvenciones públicas destinadas a su financiación	46217 A ENTIDADES SIN FIN DE LUCRO.PROGRAMA AUTÓNOMO REEMPRENDE. COVID-19	12.155,12 €		
Orden TMS/368/2019, de 28 de marzo, por la que se desarrolla el Real Decreto 694/2017, de 3 de julio, por el que se desarrolla la Ley 30/2015, de 9 de septiembre, por la que se regula el Sistema de Formación para el Empleo en el ámbito laboral, en relación con la oferta formativa de las administraciones competentes y su financiación, y se establecen las bases reguladoras para la concesión de subvenciones públicas destinadas a su financiación	46701 A EMPRESAS PRIVADAS. FORMACIÓN PLAN REACTIVA. COVID 19	2.639,68 €		
<b>SUBTOTAL 324B CAPÍTULO 4</b>		<b>2.605.947,76 €</b>		
<b>TOTAL</b>		<b>87.925.948,01 €</b>	<b>303.727,22 €</b>	

### 3) Cualquier circunstancia de carácter sustantivo.

A la vista de la Resolución de la Directora General del SEF, de fecha 8 de abril de 2024, se ha registrado en el ejercicio 2023 una devolución de ingresos por importe de 4.969.400,37 euros con cargo en la cuenta "75000000" correspondiente al epígrafe de "Transferencias Corrientes de entidades propietarias" de la Cuenta del Resultado Económico Patrimonial y con abono en la cuenta 41800000 "Acreedores por devolución de ingresos", dentro del epígrafe IV.2 "Otras cuentas a pagar" del balance de la Cuenta General, importe correspondiente al Remanente de Tesorería no Afectado del ejercicio 2023. Con ello se da cumplimiento al artículo 55.7 del Decreto Legislativo 1/1999, de 2 de diciembre, por el que se aprueba el Texto Refundido de la Ley de Hacienda de la Región de Murcia en el que se dispone que "Los Organismos Autónomos transferirán al Presupuesto de la Administración Pública Regional el importe del Remanente de Tesorería positivo, resultante de la liquidación de sus correspondientes presupuestos, que no se destine a la financiación de las operaciones a que se refiere el artículo 38 de esta Ley", conforme a la resolución de la







Intervención General, de 12 de agosto de 2013, por la que se aprueba la Instrucción reguladora de la contabilización de la obligación de los Organismos Autónomos de transferir a la Administración General su Remanente de Tesorería positivo.

## 6.15. PROVISIONES Y CONTINGENCIAS.

### 6.15.1 Información sobre provisiones, salvo las relativas a avales y otras garantías concedidas

No se han producido provisiones en el ejercicio 2023

### 6.15.2 Información sobre pasivos contingentes, salvo los relativos a avales y otras garantías concedidas

No se han producido pasivos contingentes en el ejercicio 2023.

### 6.15.3 Información sobre activos contingentes.

No se han producido pasivos contingentes en el ejercicio 2023.

## 6.16. INFORMACIÓN SOBRE EL MEDIO AMBIENTE.

El SEF realiza actividades a reflejar en este apartado.

## 6.17. ACTIVOS EN ESTADO DE VENTA.

El Servicio Regional de Empleo y Formación durante el ejercicio 2023 no dispone de bienes de su titularidad en estado de venta, por no cumplirse las condiciones establecidas en la norma 7ª sobre activos en estado de venta incluida en la segunda parte sobre normas de reconocimiento y valoración del Plan General de Contabilidad Pública de la Región de Murcia.

## 6.18. PRESENTACIÓN POR ACTIVIDADES DE LA CUENTA DEL RESULTADO ECONÓMICO PATRIMONIAL.

	NOTAS EN MEMORIA	Ejercicio 2023	Ejercicio 2022
<b>INGRESOS</b>			
Ingresos de gestión ordinaria		135.435.329,11	65.246.793,38





	NOTAS EN MEMORIA	Ejercicio 2023	Ejercicio 2022
Ingresos financieros		238.447,04	216.294,74
Otros ingresos		14.708.546,78	13.266.047,33
<b>TOTAL INGRESOS</b>	NOTA 6.23	<b>150.382.322,93</b>	<b>78.729.135,45</b>
<b>GASTOS (PROGRAMAS)</b>			
312A - PRESTACIONES A LOS DESEMPLEADOS		-22.390.717,35	-16.310.755,73
321A - DIRECCIÓN Y SERVICIOS GRALES.DE EMPLEO Y FORMACIÓN		-4.271.873,23	-3.528.549,70
322A - FOMENTO DEL EMPLEO		-48.561.733,75	-43.115.048,49
324A - FORMACIÓN PROFESIONAL OCUPACIONAL Y CONTINUA		-48.952.121,73	-41.904.444,26
324B - ACTUACIONES PARA LA CALIDAD PROFESIONAL		-2.903.224,36	-2.648.582,70
<b>TOTAL GASTOS</b>	NOTA 6.23	<b>-127.079.670,42</b>	<b>-107.507.380,88</b>

## 6.19. OPERACIONES POR ADMINISTRACIÓN DE RECURSOS POR CUENTA DE OTROS ENTES PÚBLICOS.

El Servicio Regional de Empleo y Formación no tiene registrados en su balance deudores y acreedores derivados de actuaciones de liquidación y recaudación (gestión) de recursos de otros entes.

## 6.20. OPERACIONES NO PRESUPUESTARIAS DE TESORERÍA.

### 6.20.1. Estado de deudores no presupuestarios.

ZSC-ZS04

CONCEPTO - DESCRIPCIÓN	SALDO A 1 DE ENERO	MODIF. SALDO INICIAL	CARGOS REALZ. EJERC.	TOTAL DEUDORES	BONOS REAL. EJERC.	COMPENSACIONES	DEU.PTES.COB.31 DIC.
44201700 AGENCIA DE REC.DEUDORA RECAUD.EJECUTIVA	489.112,95		1.185.218,79	1.674.331,74	489.112,95		1.185.218,79
55000000 CUENTAS CORRIENTES NO BANCARIAS	8.500.000,00		8.500.000,00	17.000.000,00	8.500.000,00		8.500.000,00
<b>* Total</b>	<b>8.989.112,95</b>		<b>9.685.218,79</b>	<b>18.674.331,74</b>	<b>8.989.112,95</b>		<b>9.685.218,79</b>

### 6.20.2. Estado de acreedores no presupuestarios.

ZSC-ZS03

CONCEPTO - DESCRIPCIÓN	SALDO A 1 DE	MODIF. SALDO	ABONOS REALZ.	TOTAL	CARGOS REAL.	COMPENSACIONES	AC.PTES.PAGO 31
------------------------	--------------	--------------	---------------	-------	--------------	----------------	-----------------



	ENERO	INICIAL	EJERC.	ACREEDORES	EJERC.		DIC.
41900000 OTROS ACREEDORES NO PRESUPUESTARIOS	421.278,17		24.353.427,13-	24.774.705,30	24.774.705,30		
41902000 APLICACIÓN EMBARGOS			131.078,24-	131.078,24	131.078,24		
41902012 RETENCIONES CUOTAS SINDICALES			4.312,20-	4.312,20	4.312,20		
41902021 COMPENSACION DEUDAS A TERCEROS	112.105,00		359.365,34-	471.470,34	364.279,74		107.190,60
41902160 RETENCIONES JUDICIALES			3.652,19-	3.652,19	3.652,19		
41902161 RET.FUNDAC.ASOC.yONG			480,00-	480,00	480,00		
41902232 NÓMINAS SPEF.			12.317.187,59-	12.317.187,59	12.317.187,59		
41902530 INGR. DUPLICADOS O EXCESIVOS	607.402,64		19.241,25-	626.643,89	249.988,96		376.654,93
41902579 PAGOS DEVUELTOS	141.189,85		137.157,88-	278.347,73	147.331,58		131.016,15
47512002 HACIENDA PÚBLICA ACREED.POR RETENCIONES I.R.P.F			2.769.075,42-	2.769.075,42	2.382.441,83		386.633,59
47512018 RETENCIONES I.R.P.F ARRENDAMIENTOS DE INMUEBLES			41.562,73-	41.562,73	38.288,53		3.274,20
47602005 RETENCIONES PASIVOS PERSONAL TRANSF.			7.715,97-	7.715,97	7.715,97		
47602010 SEGURIDAD SOCIAL CONTINGENCIAS GENERALES	74.247,76		879.543,02-	953.790,78	874.859,44		78.931,34
47612051 CUOTAS MUFACE			4.297,75-	4.297,75	4.297,75		
56002032 FIANZ.DEF.Y COMP EN METÁLICO LP	23.166,36		59.982,84-	83.149,20	81.770,67		1.378,53
<b>* Total</b>	<b>1.379.389,78</b>		<b>41.088.079,55-</b>	<b>42.467.469,33</b>	<b>41.382.389,99</b>		<b>1.085.079,34</b>

### 6.20.3 Estado de partidas pendientes de aplicación.

a) De los cobros pendientes de aplicación.

ZSC-ZS02

CONCEPTO - DESCRIPCIÓN	COBROS PDTES.APL.ENE	MODIF. SALDO INICIAL	COBROS REALZ. EJERC.	TOT.COBROS PDTES.APL	COBROS APLIC. EJERC.	PDTES.APLIC. 31 DIC.
55400381 REINTEGROS EJERCICIO CORRIENTE PTES. APLICACION			649.417,03	649.417,03	649.417,03	
55400389 FACT. RECTIF. NEG. P. AP.	8.082,32			8.082,32		8.082,32
55402009 REINT.ANTICIP.PAGAS PTES.APLIC			25.920,58	25.920,58	25.920,58	
55402170 INGRESOS PENDIENTES APLICACION	157.759,63		198.303.810,73	198.461.570,36	198.303.810,73	157.759,63
55402180 ING.A TRAV.ENT.COLAB.PTES.APL.			4.426.957,08	4.426.957,08	4.426.957,08	





<b>55402186 INGRESOS AGENCIA RECAUDACION PTES.APLICA</b>	5.696,37		1.316.362,88	1.322.059,25	1.304.471,99	17.587,26
<b>* Total</b>	<b>171.538,32</b>		<b>204.722.468,30</b>	<b>204.894.006,62</b>	<b>204.710.577,41</b>	<b>183.429,21</b>

b) De los pagos pendientes de aplicación.

ZSC-ZS01

CONCEPTO - DESCRIPCIÓN	PAGOS PDTES.APL. ENE	MODIF. SALDO INICIAL	PAGOS REALZ. EJERC.	TOT.PAGOS PDTES.APL.	PAGOS APLIC. EJERC.	PDTES.APLIC. 31 DIC.
<b>55500000 PAGOS PENDIENTES DE APLICACION</b>	672.838,43			672.838,43	190.737,87	482.100,56
<b>* Total</b>	<b>672.838,43</b>			<b>672.838,43</b>	<b>190.737,87</b>	<b>482.100,56</b>

## 6.21. CONTRATACIÓN ADMINISTRATIVA. PROCEDIMIENTOS DE ADJUDICACIÓN.

Número e importe de los contratos realizados por la Administración según el tipo de contrato y el sistema de adjudicación

PERIODO: de 01/01/2023 a 31/12/2023

TIPO DE CONTRATO: Todos

ÓRGANO DE CONTRATACIÓN: CARM - C. DE EDUCACIÓN, FORMACIÓN PROFESIONAL Y EMPLEO - SERVICIO REGIONAL DE EMPLEO Y FORMACION

TIPO DE CONTRATO	VARIOS CRITERIOS		ABIERTO SIMPLIFICADO		PROCEDIMIENTO NEGOCIADO		TOTAL	
	Nº	Importe €	Nº	Importe €	SIN PUBLICIDAD		Nº	Euros
					Nº	Importe €		
OBRAS	0	0	1	534.677,46	0	0	1	534.677,46
SERVICIOS	0	0	3	92.793,61	2	418.549,56	5	511.343,17
SUMINISTROS	0	0	1	23.264,00	0	0	1	23.264,00
PRIVADOS	0	0	0	0	0	0	0	0
<b>TOTAL</b>	<b>0</b>	<b>0</b>	<b>5</b>	<b>650.735,07</b>	<b>2</b>	<b>418.549,56</b>	<b>7</b>	<b>1.069.284,63</b>
<b>Total Nº contratos: 7</b>	<b>19</b>	<b>Total Importe €: 1.069.284,63</b>						



**Número de contratos realizados por la Administración según el tipo de contrato**

**PERIODO:** de 01/01/2023 a 31/12/2023

**ÓRGANO DE CONTRATACIÓN:** CARM - C. DE EDUCACIÓN, FORMACIÓN PROFESIONAL Y EMPLEO - SERVICIO REGIONAL DE EMPLEO Y FORMACION

ÓRGANOS DE CONTRATACIÓN	OBRAS	SERVICIOS	SUMINISTROS	TOTAL
CARM - C. DE EDUCACIÓN, FORMACIÓN PROFESIONAL Y EMPLEO - SERVICIO REGIONAL DE EMPLEO Y FORMACION	1	5	1	7
<b>TOTALES</b>	<b>1</b>	<b>5</b>	<b>1</b>	<b>7</b>

No se han registrado contratos con los siguientes tipos: OTROS, SECTORES AGUA, ENERGÍA, TRANSPORTES Y COMUNICACIONES, ADMINISTRATIVOS ESPECIALES, COLABORACIÓN ENTRE EL SECTOR PÚBLICO Y PRIVADO, GESTIÓN DE SERVICIOS PÚBLICOS/CONCESIÓN DE SERVICIOS, CONCESIÓN DE OBRAS, OBRAS,

**Listado de contratistas a los que se les ha adjudicado contratos según el tipo de procedimiento**

**PERIODO:** de 01/01/2023 a 31/12/2023

**TIPO DE PROCEDIMIENTO:** Todos

**ÓRGANO DE CONTRATACIÓN:** CARM - C. DE EDUCACIÓN, FORMACIÓN PROFESIONAL Y EMPLEO - SERVICIO REGIONAL DE EMPLEO Y FORMACION

REGISTRO	TIPO DE CONTRATO	IMPORTE €	CIF/NIF	ADJUDICATARIO
308/2023	OBRAS	534.677,46	B73011462	CONSTRUCCIONES METALICAS SANJOSE, S.L.
632/2023	SERVICIOS	2.176,00	B66084591	ICDQ INSTITUTO DE CERTIFICACIÓN, SL
655/2023	SERVICIOS	209.274,78	B05529466	INSTITUTO DE FORMACION GALILEO
656/2023	SERVICIOS	209.274,78	B05529466	INSTITUTO DE FORMACION GALILEO
1053/2023	SERVICIOS	58.258,00	***7232**	GUSTAVO BAENA GARCÍA
1304/2023	SERVICIOS	32.359,61	B83733089	SIGMADOS, S.L.

30/04/2024 09:32:10

LOPEZ ARAGON, MARIA ISABEL



Este es una copia auténtica imprimible de un documento electrónico administrativo archivado por la Comunidad Autónoma de Murcia, según artículo 27.3.c) de la Ley 39/2015. Los firmantes y las fechas de firma se muestran en los recuadros. Su autenticidad puede ser contrastada accediendo a la siguiente dirección: <https://sede.carm.es/verificardocumentos> e introduciendo el código seguro de verificación (CSV) CARM-754725d-06c3-c3dd-90e6-005959934e7



REGISTRO	TIPO DE CONTRATO	IMPORTE €	CIF/NIF	ADJUDICATARIO
1464/2023	SUMINISTROS	23.264,00	B83616516	ORYBEX MARKETING, S.L.

## 6.22. VALORES RECIBIDOS EN DEPÓSITO.

No se han recibido valores en depósito en el ejercicio 2023

## 6.23. INFORMACIÓN PRESUPUESTARIA.

### 6.23.1 Presupuesto corriente.

#### 6.23.1.1 Presupuesto de gastos.

##### a) Modificaciones de crédito.

ZSI-M207

MODIFICACIONES DE CRÉDITO POR SECCIONES

Mes: 1 a 12

Sección	Créd. Extraord.	Supl.Crédito	Ampl.Crédito	Tran.Positivas	Tran.Negativas	Inc.Rtes.Créd	Créd.Gen.Ingresos	Bajas Anul.Rectif	Otras_Modific	Total_Modific
<b>57 SERVICIO REGIONAL DE EMPLEO Y FORMACIÓN</b>				5.898.317,51	5.898.317,51-	82.573.109,60	14.207.198,24			96.780.307,84
<b>* Total</b>				<b>5.898.317,51</b>	<b>5.898.317,51-</b>	<b>82.573.109,60</b>	<b>14.207.198,24</b>			<b>96.780.307,84</b>

ZSI-M209

MODIFICACIONES DE CREDITO POR CAPITULO

Mes: 1 a 12

Capítulo	Créd. Extraord.	Supl.Crédito	Ampl.Crédito	Tran.Positivas	Tran.Negativas	Inc.Rtes.Créd	Créd.Gen.Ingresos	Bajas Anul.Rectif	Otras_Modific	Total_Modific
<b>1 GASTOS DE PERSONAL</b>				290.316,28	1.776.379,97-	53.246,22	69.269,60			1.363.547,87-
<b>2 GASTOS CORRIENTES EN BIENES Y SERVICIOS</b>				611.188,00	602.073,03-	1.763.257,23	60.271,11			1.832.643,31
<b>3 GASTOS FINANCIEROS</b>				74.288,90			1.600,00			75.888,90
<b>4 TRANSFERENCIAS CORRIENTES</b>				4.705.414,83	3.221.214,01-	79.912.965,80	13.626.057,53			95.023.224,15
<b>6 INVERSIONES REALES</b>				217.109,50	178.650,50-	843.640,35	250.000,00			1.132.099,35
<b>7 TRANSFERENCIAS DE CAPITAL</b>					120.000,00-		200.000,00			80.000,00





<b>* Total</b>				<b>5.898.317,51</b>	<b>5.898.317,51-</b>	<b>82.573.109,60</b>	<b>14.207.198,24</b>			<b>96.780.307,84</b>
----------------	--	--	--	---------------------	----------------------	----------------------	----------------------	--	--	----------------------

LQP-M211

FINANCIACIÓN Modificaciones de Crédito

Mes: 1 a 12

Clasif. Económica	Créd.Extraord.	Créd.Suplemen.	Créd.Ampliaci.	Inc.Remanentes	Cr.Ge.Ingresos	Créd.Rectific.	Otras_Modific.	Tran.Positivas	Tran.Negativas	Total_Modific.
38234 Reintegros MRR. Empleo y Asuntos Laborale					162.634,05					162.634,05
38250 REINT.INEM.ESC.TALLER,CASAS DE OF. Y TALL					6.759,07					6.759,07
38252 REINTEGROS INEM PROMOCION EMPLEO AUTONOMO					6.817,89					6.817,89
38253 REINTEGROS INEM INTEGRACION LABORAL MINUS					7.805,08					7.805,08
38255 REINTEGROS INEM AGENCIAS DESARROLLO LOCAL					23.245,48					23.245,48
38256 REINT.INEM PLANES CONTRATAC.TRABAJADORES					258,94					258,94
38270 REINTEGROS POLITICAS ACTIVAS DE EMPLEO-SE					495.186,97					495.186,97
42000 PARA GASTOS GENERALES DE FUNCIONAMIENTO					133.025,24					133.025,24
42025 POLÍTICAS ACTIVAS DE EMPLEO					3.793.842,25					3.793.842,25
42026 FORMACION PARA EL EMPLEO					742.480,51					742.480,51
42028 MRR Empleo y Asuntos Laborales					3.100.230,93					3.100.230,93
49204 PROGRAMA ERASMUS+					2.533,40					2.533,40
72021 POLÍTICAS ACTIVAS DE EMPLEO					200.000,00					200.000,00
87000 REMANENTE DE TESORERÍA AFECTADO				82.573.109,60	5.532.378,43					88.105.488,03
<b>* Total</b>				<b>82.573.109,60</b>	<b>14.207.198,24</b>					<b>96.780.307,84</b>

b) Remanentes de crédito.

LQP-M213

Remanentes de Crédito

Partida Presupuestaria / Descripción	Remanente Compromt.	Remanent.No Comprom.	Total
10000 RETRIBUCIONES BÁSICAS		715,24	715,24
10001 OTRAS REMUNERACIONES		1.592,00	1.592,00



Partida Presupuestaria / Descripción	Remanente Compromt.	Remanent.No Comprom.	Total
<b>12000 SUELDO</b>		45.597,55	45.597,55
<b>12001 TRIENIOS</b>		22.731,50	22.731,50
<b>12002 COMPLEMENTO DE DESTINO</b>		16.321,57	16.321,57
<b>12003 COMPLEMENTO ESPECÍFICO DEL PUESTO DE TRABAJO</b>		35.963,66	35.963,66
<b>12004 COMPLEMENTOS PERSONALES Y TRANSITORIOS</b>		600,67	600,67
<b>12005 OTRAS REMUNERACIONES</b>		7.240,46	7.240,46
<b>12007 COMPLEMENTO DE CARRERA</b>		4.309,43	4.309,43
<b>12100 SUELDO</b>		10.025,88	10.025,88
<b>12101 TRIENIOS</b>		106,21	106,21
<b>12102 COMPLEMENTO DE DESTINO</b>		5.454,56	5.454,56
<b>12103 COMPLEMENTO ESPECÍFICO DEL PUESTO DE TRABAJO</b>		6.110,86	6.110,86
<b>12105 OTRAS REMUNERACIONES</b>		2.627,70	2.627,70
<b>12107 COMPLEMENTO DE CARRERA</b>		658,00	658,00
<b>12400 SUELDO</b>		15.343,20	15.343,20
<b>12401 TRIENIOS</b>		661,97	661,97
<b>12402 COMPLEMENTO DE DESTINO</b>		4.209,49	4.209,49
<b>12403 COMPLEMENTO ESPECIFICO DEL PUESTO DE TRABAJO</b>		2.702,96	2.702,96
<b>12405 OTRAS REMUNERACIONES</b>		1.042,33	1.042,33
<b>12407 COMPLEMENTO DE CARRERA</b>		284,11	284,11
<b>16000 SEGURIDAD SOCIAL</b>		27.637,51	27.637,51
<b>16200 FORMACIÓN Y PERFECCIONAMIENTO DEL PERSONAL</b>		350,00	350,00
<b>21200 EDIFICIOS</b>		241,20	241,20
<b>21500 MOBILIARIO Y ENSERES</b>		1.000,00	1.000,00
<b>22000 ORDINARIO NO INVENTARIABLE</b>		1.237,98	1.237,98
<b>22001 PRENSA, REVISTAS, LIBROS Y OTRAS PUBLICACIONES</b>		1.923,55	1.923,55
<b>22002 MATERIAL INFORMÁTICO NO INVENTARIABLE</b>		241,58-	241,58-
<b>22103 COMBUSTIBLE Y CARBURANTES PARA AUTOMOCION</b>	108,00	4.201,06	4.309,06







Partida Presupuestaria / Descripción	Remanente Comprom.	Remanent.No Comprom.	Total
22104 VESTUARIO		101,96	101,96
22109 OTROS SUMINISTROS		888,00	888,00
22409 DE OTROS RIESGOS		7.264,71-	7.264,71-
22500 ESTATALES		479,00	479,00
22501 AUTONÓMICOS		29,26-	29,26-
22601 ATENCIONES PROTOCOLARIAS Y REPRESENTATIVAS		296,86-	296,86-
22602 PUBLICIDAD Y PROPAGANDA		37.443,19	37.443,19
22603 JURÍDICOS, CONTENCIOSOS		5.000,00	5.000,00
22605 REMUNERACIONES A AGENTES MEDIADORES INDEPENDIENTES		0,68	0,68
22609 OTROS GASTOS DIVERSOS		1.666,35	1.666,35
22700 LIMPIEZA Y ASEO		2.005,99	2.005,99
22701 SEGURIDAD		100,00	100,00
22703 POSTALES		10.885,09	10.885,09
22706 ESTUDIOS Y TRABAJOS TÉCNICOS	1.815,00	574,20	2.389,20
22709 OTROS		66,55-	66,55-
23001 REEMBOLSO DE GASTOS DE ALTOS CARGOS		459,39	459,39
23002 DEL PERSONAL		1.107,38	1.107,38
23101 DE ALTOS CARGOS		991,40	991,40
23102 DEL PERSONAL		2.391,14	2.391,14
62100 EDIFICIOS		45.231,00	45.231,00
62600 MOBILIARIO Y ENSERES		346,70	346,70
62800 ELEMENTOS DE TRANSPORTE		0,40	0,40
63100 EDIFICIOS		150.000,00	150.000,00
<b>* 321A DIRECCIÓN Y SERVICIOS GRALES.DE EMPLEO Y FORMACIÓN</b>	<b>1.923,00</b>	<b>472.663,56</b>	<b>474.586,56</b>
<b>** 5701 DIRECCIÓN Y SERVICIOS GENERALES</b>	<b>1.923,00</b>	<b>472.663,56</b>	<b>474.586,56</b>
12000 SUELDO		38.564,78	38.564,78
12001 TRIENIOS		11.992,42	11.992,42





Partida Presupuestaria / Descripción	Remanente Compromt.	Remanent.No Comprom.	Total
12002 COMPLEMENTO DE DESTINO		11.374,64	11.374,64
12003 COMPLEMENTO ESPECÍFICO DEL PUESTO DE TRABAJO		23.073,14	23.073,14
12005 OTRAS REMUNERACIONES		6.816,37	6.816,37
12007 COMPLEMENTO DE CARRERA		4.391,72	4.391,72
12100 SUELDO		2.238,82	2.238,82
12101 TRIENIOS		355,99	355,99
12102 COMPLEMENTO DE DESTINO		1.026,56	1.026,56
12103 COMPLEMENTO ESPECÍFICO DEL PUESTO DE TRABAJO		1.063,94	1.063,94
12105 OTRAS REMUNERACIONES		175,00	175,00
12107 COMPLEMENTO DE CARRERA		300,00	300,00
12400 SUELDO		6.430,18	6.430,18
12401 TRIENIOS		682,10	682,10
12402 COMPLEMENTO DE DESTINO		3.440,69	3.440,69
12403 COMPLEMENTO ESPECIFICO DEL PUESTO DE TRABAJO		1.752,20	1.752,20
12405 OTRAS REMUNERACIONES		3.459,90	3.459,90
12407 COMPLEMENTO DE CARRERA		641,00	641,00
16000 SEGURIDAD SOCIAL		12.630,75	12.630,75
22706 ESTUDIOS Y TRABAJOS TÉCNICOS	1,17	157.574,34	157.575,51
22709 OTROS	72.600,00	394.744,15	467.344,15
23002 DEL PERSONAL		1.287,10	1.287,10
23102 DEL PERSONAL		867,99	867,99
35000 INTERESES DE DEMORA		1.600,00	1.600,00
46501 PLANES DE CONTRATACION TEMPORAL		56.537,14	56.537,14
46801 AGENCIAS DE DESARROLLO LOCAL			
47501 INICIATIVA EMPRESARIAL Y AUTOEMPLEO		3.252.217,20	3.252.217,20
47502 INSERCIÓN LABORAL DE PERSONAS DISCAPACITADAS	891.288,08	28.455,47	919.743,55
47505 CUOTAS SOCIALES Y CAPITALIZACION DE PRESTACIONES		14.216,27	14.216,27



Partida Presupuestaria / Descripción	Remanente Compromt.	Remanent.No Comprom.	Total
48107 ACTUACIONES APOYO A LA MUJER E IGUALDAD OPORTUNID.		100.780,60	100.780,60
48506 EMPLEO PUBLICO INSTITUCIONAL	1.676.452,97	1.573.547,03	3.250.000,00
48507 PROGRAMAS EXPERIMENTALES EN MATERIA DE EMPLEO			
48509 INICIACION LABORAL DE PERSONAS DISCAPACITADAS		13.882,31	13.882,31
77503 INSERCIÓN LABORAL DE PERSONAS DISCAPACITADAS		5.082,17	5.082,17
<b>* 322A FOMENTO DEL EMPLEO</b>	<b>2.640.342,22</b>	<b>5.731.201,97</b>	<b>8.371.544,19</b>
<b>** 5702 EMPLEO</b>	<b>2.640.342,22</b>	<b>5.731.201,97</b>	<b>8.371.544,19</b>
12000 SUELDO		28.054,03	28.054,03
12001 TRIENIOS		3.768,57	3.768,57
12002 COMPLEMENTO DE DESTINO		7.953,75	7.953,75
12003 COMPLEMENTO ESPECÍFICO DEL PUESTO DE TRABAJO		18.598,83	18.598,83
12005 OTRAS REMUNERACIONES		3.986,55	3.986,55
12007 COMPLEMENTO DE CARRERA		1.384,57	1.384,57
12100 SUELDO		7.209,46	7.209,46
12101 TRIENIOS		381,06	381,06
12102 COMPLEMENTO DE DESTINO		4.408,46	4.408,46
12103 COMPLEMENTO ESPECÍFICO DEL PUESTO DE TRABAJO		6.450,65	6.450,65
12105 OTRAS REMUNERACIONES		788,43	788,43
12400 SUELDO		232.817,14	232.817,14
12401 TRIENIOS		8.650,11	8.650,11
12402 COMPLEMENTO DE DESTINO		105.465,15	105.465,15
12403 COMPLEMENTO ESPECIFICO DEL PUESTO DE TRABAJO		52.175,14	52.175,14
12405 OTRAS REMUNERACIONES		47.755,80	47.755,80
12407 COMPLEMENTO DE CARRERA		9.448,63	9.448,63
16000 SEGURIDAD SOCIAL		97.468,16	97.468,16
20300 ARRENDAMIENTOS DE MAQUINARIA		125.832,03	125.832,03
21200 EDIFICIOS		687,00-	687,00-





Partida Presupuestaria / Descripción	Remanente Compromt.	Remanent.No Comprom.	Total
21300 MAQUINARIA	0,19	3.323,40	3.323,59
21301 INSTALACIONES	1.891,99	9.435,21	11.327,20
21302 UTILLAJE		500,00	500,00
21400 ELEMENTOS DE TRANSPORTE		500,00	500,00
21500 MOBILIARIO Y ENSERES		500,00	500,00
21900 OTRO INMOVILIZADO MATERIAL		7.927,65-	7.927,65-
22000 ORDINARIO NO INVENTARIABLE		3.000,00	3.000,00
22002 MATERIAL INFORMÁTICO NO INVENTARIABLE		500,00	500,00
22100 ENERGÍA ELÉCTRICA	13.022,90	2.458,92-	10.563,98
22101 AGUA		2.357,30	2.357,30
22103 COMBUSTIBLE Y CARBURANTES PARA AUTOMOCION		1.000,00	1.000,00
22107 COMBUSTIBLE Y CARBURANTES CALEFACCION Y OTROS USOS		43,01	43,01
22109 OTROS SUMINISTROS		22.900,00	22.900,00
22201 POSTALES Y TELEGRÁFICAS		500,00	500,00
22300 TRANSPORTES		500,00	500,00
22409 DE OTROS RIESGOS		536,26	536,26
22502 LOCALES		690,32	690,32
22602 PUBLICIDAD Y PROPAGANDA		23.854,91	23.854,91
22603 JURÍDICOS, CONTENCIOSOS		146,60	146,60
22606 REUNIONES, CONFERENCIAS Y CURSOS	42.477,84	570.080,41	612.558,25
22609 OTROS GASTOS DIVERSOS		1.905,50	1.905,50
22700 LIMPIEZA Y ASEO	2,72	0,66	3,38
22701 SEGURIDAD	18,81	5.374,65-	5.355,84-
22706 ESTUDIOS Y TRABAJOS TÉCNICOS	10.767,99	447.769,94	458.537,93
22709 OTROS		2.218,77	2.218,77
23002 DEL PERSONAL		4.083,87	4.083,87
23102 DEL PERSONAL		10.540,88	10.540,88





Partida Presupuestaria / Descripción	Remanente Compromt.	Remanent.No Comprom.	Total
35000 INTERESES DE DEMORA		0,28	0,28
42000 A LA ADMINISTRACIÓN GRAL.DE LA COMUNIDAD AUTÓNOMA			
44009 AL INSTITUTO DE TURISMO DE LA REGIÓN DE MURCIA			
46351 ENTID.PROMOT.PR.ESC.TALLER,CASAS OFIC.Y TAL.EMPLEO	2.855.456,35	880.683,46	3.736.139,81
46352 CURSOS FORMACION PARA EL EMPLEO	3.969.900,13	1.718.775,39	5.688.675,52
47354 CURSOS FORMACION PARA EL EMPLEO	37.508.584,86	2.772.973,68	40.281.558,54
47399 OTRAS ACTUACIONES EN MATERIA DE FORMACION	323.454,16		323.454,16
48300 BECAS Y AYUDAS PARA ESTUDIOS		21.736,93	21.736,93
48354 CURSOS FORMACION PARA EL EMPLEO	10.789.823,08	1.291.690,14	12.081.513,22
48357 ENTID.PROMOT.PR.ESC.TALLER,CASAS OFIC.Y TAL.EMPLEO	1.338.405,85	218.939,20	1.557.345,05
48399 OTRAS ACTUACIONES EN MATERIA DE FORMACION	52.007,08		52.007,08
62100 EDIFICIOS		4.634,30-	4.634,30-
62200 INSTALACIONES TÉCNICAS		500.000,00	500.000,00
63600 MOBILIARIO Y ENSERES		0,90	0,90
<b>* 324A FORMACIÓN PROFESIONAL OCUPACIONAL Y CONTINUA</b>	<b>56.905.813,95</b>	<b>9.253.201,02</b>	<b>66.159.014,97</b>
22706 ESTUDIOS Y TRABAJOS TÉCNICOS		15.198,01	15.198,01
43106 A LA FUNDACIÓN INTEGRAL			
46350 FORMACION DE RECURSOS HUMANOS	5.200,00	284.557,00	289.757,00
47352 FORMACION DE RECURSOS HUMANOS	6.850.765,92	1.221.627,94	8.072.393,86
48356 PROGRAMAS Y OTROS CURSOS DE FORMACION	860.789,39	352.397,48	1.213.186,87
<b>* 324B ACTUACIONES PARA LA CALIDAD PROFESIONAL</b>	<b>7.716.755,31</b>	<b>1.873.780,43</b>	<b>9.590.535,74</b>
<b>** 5703 FORMACIÓN</b>	<b>64.622.569,26</b>	<b>11.126.981,45</b>	<b>75.749.550,71</b>
12000 SUELDO		200.782,37	200.782,37
12001 TRIENIOS		27.720,31	27.720,31
12002 COMPLEMENTO DE DESTINO		25.878,92-	25.878,92-
12003 COMPLEMENTO ESPECÍFICO DEL PUESTO DE TRABAJO		96.141,69	96.141,69
12005 OTRAS REMUNERACIONES		3.002,93	3.002,93





Partida Presupuestaria / Descripción	Remanente Compromt.	Remanent.No Comprom.	Total
12007 COMPLEMENTO DE CARRERA		1.834,60	1.834,60
12100 SUELDO		36.806,28	36.806,28
12101 TRIENIOS		57,30	57,30
12102 COMPLEMENTO DE DESTINO		22.183,67	22.183,67
12103 COMPLEMENTO ESPECÍFICO DEL PUESTO DE TRABAJO		20.487,34	20.487,34
12105 OTRAS REMUNERACIONES		11.516,28	11.516,28
12107 COMPLEMENTO DE CARRERA		1.607,79	1.607,79
12400 SUELDO		642.859,71	642.859,71
12401 TRIENIOS		4.277,39	4.277,39
12402 COMPLEMENTO DE DESTINO		346.894,62	346.894,62
12403 COMPLEMENTO ESPECIFICO DEL PUESTO DE TRABAJO		246.962,34	246.962,34
12405 OTRAS REMUNERACIONES		225.684,56	225.684,56
12407 COMPLEMENTO DE CARRERA		8.609,13	8.609,13
16000 SEGURIDAD SOCIAL		478.720,34	478.720,34
16200 FORMACIÓN Y PERFECCIONAMIENTO DEL PERSONAL		63.775,00	63.775,00
20200 ARRENDAMIENTOS DE EDIFICIOS		6.981,79	6.981,79
21200 EDIFICIOS		11.061,85	11.061,85
21300 MAQUINARIA	352,54	1.579,83	1.932,37
21301 INSTALACIONES	1.743,41	7.988,23	6.244,82
21302 UTILLAJE		354,74	354,74
21400 ELEMENTOS DE TRANSPORTE		500,00	500,00
21500 MOBILIARIO Y ENSERES		2.282,93	2.282,93
22000 ORDINARIO NO INVENTARIABLE		5.754,74	5.754,74
22100 ENERGÍA ELÉCTRICA	17.481,72	143.708,56	161.190,28
22101 AGUA		1.690,13	1.690,13
22109 OTROS SUMINISTROS		6.702,36	6.702,36
22201 POSTALES Y TELEGRÁFICAS		5.000,00	5.000,00





Partida Presupuestaria / Descripción	Remanente Compromt.	Remanent.No Comprom.	Total
22300 TRANSPORTES		3.911,00	3.911,00
22409 DE OTROS RIESGOS		10.320,33	10.320,33
22502 LOCALES		221,96	221,96
22603 JURÍDICOS, CONTENCIOSOS			
22606 REUNIONES, CONFERENCIAS Y CURSOS		27.557,25	27.557,25
22700 LIMPIEZA Y ASEO	10.497,32	146,84	10.644,16
22701 SEGURIDAD	9.444,88	85.379,76	94.824,64
22704 CUSTODIA, DEPÓSITO Y ALMACENAJE		2.190,10-	2.190,10-
22706 ESTUDIOS Y TRABAJOS TÉCNICOS	71.543,21	1.206.716,45	1.278.259,66
22707 ESTUDIOS Y TRAB.TECN. INFORMATIC.YPROCESO DE DATOS		137.308,61	137.308,61
22709 OTROS	2.927,18	350.665,70	353.592,88
23002 DEL PERSONAL		100,00	100,00
23102 DEL PERSONAL		8,01	8,01
35000 INTERESES DE DEMORA		175,92	175,92
46351 ENTID.PROMOT.PR.ESC.TALLER,CASAS OFIC.Y TAL.EMPLEO	11.744.286,26	6.337.117,60	18.081.403,86
48300 BECAS Y AYUDAS PARA ESTUDIOS		1.591,00	1.591,00
48357 ENTID.PROMOT.PR.ESC.TALLER,CASAS OFIC.Y TAL.EMPLEO	2.341.067,25	2.008.932,75	4.350.000,00
48505 CULTURA EMPRESARIAL Y ORIENTACION PROFESIONAL	1.412.702,72	7.297,28	1.420.000,00
48599 OTRAS ACTUACIONES MAT.DE EMPLEO Y RELAC.LABORALES		2.274,55	2.274,55
62000 TERRENOS Y BIENES NATURALES		142.275,00	142.275,00
62100 EDIFICIOS	54.399,85	405.148,88	459.548,73
62200 INSTALACIONES TÉCNICAS	4.095,85	3.995,85-	100,00
62600 MOBILIARIO Y ENSERES		56.701,50	56.701,50
62700 EQUIPOS PARA PROCESOS DE INFORMACIÓN		15.000,00	15.000,00
62900 OTROS ACTIVOS MATERIALES		28.742,07-	28.742,07-
63100 EDIFICIOS	7.796,00	1.040.989,05	1.048.785,05
63200 INSTALACIONES TÉCNICAS		5.124,90	5.124,90





Partida Presupuestaria / Descripción	Remanente Compromt.	Remanent.No Comprom.	Total
63600 MOBILIARIO Y ENSERES		4.708,13-	4.708,13-
63700 EQUIPOS PARA PROCESOS DE INFORMACIÓN		100,00	100,00
63900 OTROS ACTIVOS MATERIALES		100,00	100,00
64500 APLICACIONES INFORMÁTICAS			
* 312A PRESTACIONES A LOS DESEMPLEADOS	15.678.338,19	14.383.796,90	30.062.135,09
** 5704 INTERMEDIACIÓN Y CONTRATOS	15.678.338,19	14.383.796,90	30.062.135,09
*** Total	82.943.172,67	31.714.643,88	114.657.816,55

c) Ejecución de proyectos de inversión.  
M216

Proyecto	Descripción Proyecto	Posición esupuestaria	Descripción	Inversión total	Inversión realizada a 1 Enero	Inversión realizada en ejercicio	Comprometido 2024	Comprometido 2025	Comprometido 2026	Comprometido posterior
32483	DOTACION EQUIPAMIENTO SERVICIOS FORMACIO	G/324A/63600	MOBILIARIO Y ENSERES	21.821,22	19.147,12	2.674,10	0,00	0,00	0,00	0,00
32484	DOTACION EQUIPAMIENTO SERVICIOS FORMACIO	G/321A/62600	MOBILIARIO Y ENSERES	505.487,76	505.334,46	153,30	0,00	0,00	0,00	0,00
33626	MODERNIZACIÓN SIST.PÚBLIC.REG.EMPLEO	G/312A/62100	EDIFICIOS	547.037,30	544.151,45	2.885,85	0,00	0,00	0,00	0,00
33626	MODERNIZACIÓN SIST.PÚBLIC.REG.EMPLEO	G/312A/62200	INSTALACIONES TÉCNICAS	496.003,86	489.682,70	6.321,16	0,00	0,00	0,00	0,00
33626	MODERNIZACIÓN SIST.PÚBLIC.REG.EMPLEO	G/312A/62600	MOBILIARIO Y ENSERES	1.031.987,60	1.001.103,52	30.884,08	0,00	0,00	0,00	0,00
33626	MODERNIZACIÓN SIST.PÚBLIC.REG.EMPLEO	G/312A/62900	OTROS ACTIVOS MATERIALES	219.510,19	190.668,12	28.842,07	0,00	0,00	0,00	0,00
33626	MODERNIZACIÓN SIST.PÚBLIC.REG.EMPLEO	G/312A/63100	EDIFICIOS	412.767,73	330.672,75	82.094,98	0,00	0,00	0,00	0,00
33626	MODERNIZACIÓN SIST.PÚBLIC.REG.EMPLEO	G/312A/63200	INSTALACIONES TÉCNICAS	296.750,40	277.974,30	18.776,10	0,00	0,00	0,00	0,00
33626	MODERNIZACIÓN SIST.PÚBLIC.REG.EMPLEO	G/312A/63600	MOBILIARIO Y ENSERES	149.450,08	130.745,95	18.704,13	0,00	0,00	0,00	0,00







Proyecto	Descripción Proyecto	Posición presupuestaria	Descripción	Inversión total	Inversión realizada a 1 Enero	Inversión realizada en ejercicio	Comprometido 2024	Comprometido 2025	Comprometido 2026	Comprometido posterior
33626	MODERNIZACIÓN SIST.PÚBLIC.REG.EMPLEO	G/312A/64500	APLICACIONES INFORMÁTICAS	975.095,83	957.187,83	17.908,00	0,00	0,00	0,00	0,00
46211	CONSTRUCC.EDIFIC.OFIC.EMPLEO DE CIEZA	G/312A/62100	EDIFICIOS	806.677,57	346.054,57	460.623,00	0,00	0,00	0,00	0,00
46211	CONSTRUCC.EDIFIC.OFIC.EMPLEO DE CIEZA	G/312A/62600	MOBILIARIO Y ENSERES	6.031,70	0,00	6.031,70	0,00	0,00	0,00	0,00
46703	REHABILITACIÓN OFICINA DE EMPLEO RONDA	G/312A/63100	EDIFICIOS	937.653,01	808.234,32	129.418,69	0,00	0,00	0,00	0,00
47213	ADEC.LOCAL C.OR.EMP E INNOV. MURCIA	G/312A/62100	EDIFICIOS	495.296,60	3.362,29	491.934,31	0,00	0,00	0,00	495.296,60
47213	ADEC.LOCAL C.OR.EMP E INNOV. MURCIA	G/312A/62600	MOBILIARIO Y ENSERES	21.443,87	0,00	21.443,87	0,00	0,00	0,00	0,00
49466	REFORMA OFICINA DE EMPLEO DE MURCIA ESTE	G/312A/63100	EDIFICIOS	258.917,92	239.246,39	19.671,53	0,00	0,00	0,00	0,00
49475	ADECUAC.LOCAL CTRO.ORIENT.EMP.INN.CARTAG	G/312A/63100	EDIFICIOS	670.621,26	0,00	194.087,90	476.533,36	0,00	0,00	0,00
49479	ADQUISIC.VEHIC.DEPENDENC.SEF CARTAGENA	G/321A/62800	ELEMENTOS DE TRANSPORTE	35.283,60	0,00	35.283,60	0,00	0,00	0,00	0,00
50476	PLANTA PILOTO PARA EL CRNQ DE CARTAGENA	G/324A/62100	EDIFICIOS	4.634,30	0,00	4.634,30	0,00	0,00	0,00	0,00
51299	ADECU.DE ESPACIOS EN OFIC.EMPLEO FORTUNA	G/312A/63100	EDIFICIOS	91.057,58	0,00	0,00	91.057,58	0,00	0,00	0,00

### 6.23.1.2. Presupuesto de ingresos.

- a) Proceso de gestión.
- a.1) Derechos anulados





LQP-M314

A.2) Anulación de Derechos Presupuestarios

Mes: 1 a 12

Clasificación Económica	Anul.liquidaciones	Aplazam. y Fraccion	Devolución ingreso	Total Dchos.Anula.
<b>38000 DE EJERCICIOS CERRADOS</b>	65.500,00			65.500,00
<b>* 380 DE EJERCICIOS CERRADOS</b>	<b>65.500,00</b>			<b>65.500,00</b>
<b>38206 REINTEGROS DEL FONDO SOCIAL EUROPEO</b>			2.048,12	2.048,12
<b>38264 REINTEGROS FSE. PROGRAMA OP. 2007-2013</b>			356,26	356,26
<b>38268 REINTEGROS FORMACIÓN PARA EL EMPLEO</b>	208.456,90		117.193,38	325.650,28
<b>38270 REINTEGROS POLITICAS ACTIVAS DE EMPLEO-S</b>	261.642,20		18.999,06	280.641,26
<b>38273 REINTEGROS FORMACIÓN PARA EL EMPLEO-MINI</b>	12.000,00			12.000,00
<b>* 382 DE SUBVENCIONES COFINANCIADAS</b>	<b>482.099,10</b>		<b>138.596,82</b>	<b>620.695,92</b>
<b>39101 INTERESES DE DEMORA</b>	35.501,18		0,30	35.501,48
<b>* 391 RECARGOS, MULTAS Y COSTAS</b>	<b>35.501,18</b>		<b>0,30</b>	<b>35.501,48</b>
<b>40418 INEM-PLAN TRABAJO CENTRO NAC.FORMAC.Ocup</b>			73.706,03	73.706,03
<b>* 404 SUBVENC.FINALISTAS ACTUAC.ÁREA EMPLEO Y RE</b>			<b>73.706,03</b>	<b>73.706,03</b>
<b>42000 PARA GASTOS GENERALES DE FUNCIONAMIENTO</b>			60.213.606,25	60.213.606,25
<b>42025 POLÍTICAS ACTIVAS DE EMPLEO</b>	13.004.247,38			13.004.247,38
<b>42026 FORMACION PARA EL EMPLEO</b>	23.962.326,24			23.962.326,24
<b>42027 MODERNIZACIÓN DE LOS SERVICIOS PÚBLICOS</b>	1.488.902,36			1.488.902,36
<b>* 420 DE LA CONSEJERÍA A LA QUE ESTÁ ADSCRITO</b>	<b>38.455.475,98</b>		<b>60.213.606,25</b>	<b>98.669.082,23</b>
<b>70409 CONVOCATORIAS ESPECIFICAS SEPE</b>			408.816,19	408.816,19
<b>* 704 SUBVENC.FINALISTAS ACTUAC.ÁREA EMPLEO Y RE</b>			<b>408.816,19</b>	<b>408.816,19</b>
<b>** Total</b>	<b>39.038.576,26</b>		<b>60.834.725,59</b>	<b>99.873.301,85</b>

a.2) Derechos cancelados  
No existen derechos cancelados en el ejercicio 2023

a.3) Recaudación neta



LQP-M315

B) Recaudación Neta

Mes: 1 a 12

Clasificación Económica	Recaudación Total	Devoluciones Ingreso	Recaudación Neta
30903 T930-TASA CESION USO INSTALACIONES CNFPO CARTAGENA	2.408,48		2.408,48
<b>* 309 TASAS EN MATERIA DE ENSEÑANZA Y EDUCACIÓN</b>	<b>2.408,48</b>		<b>2.408,48</b>
38000 DE EJERCICIOS CERRADOS	164.710,79		164.710,79
<b>* 380 DE EJERCICIOS CERRADOS</b>	<b>164.710,79</b>		<b>164.710,79</b>
38100 PAGOS INDEBIDOS	9.069,54		9.069,54
38101 SEGURIDAD SOCIAL (I.T.)	644.012,32		644.012,32
<b>* 381 DEL PRESUPUESTO CORRIENTE</b>	<b>653.081,86</b>		<b>653.081,86</b>
38206 REINTEGROS DEL FONDO SOCIAL EUROPEO	302.627,58	2.048,12	300.579,46
38234 Reintegros MRR. Empleo y Asuntos Laborales	268.519,94		268.519,94
38250 REINT.INEM.ESC.TALLER,CASAS DE OF. Y TALLERES EMP.	6.760,07		6.760,07
38252 REINTEGROS INEM PROMOCION EMPLEO AUTONOMO	6.818,89		6.818,89
38253 REINTEGROS INEM INTEGRACION LABORAL MINUSVALIDOS	8.435,59		8.435,59
38254 REINTEGROS INEM PLAN FORMACION CONTINUA	21.461,36		21.461,36
38255 REINTEGROS INEM AGENCIAS DESARROLLO LOCAL	23.246,48		23.246,48
38256 REINT.INEM PLANES CONTRATAC.TRABAJADORES DESEMPLEA	259,94		259,94
38264 REINTEGROS FSE. PROGRAMA OP. 2007-2013	82.224,54	356,26	81.868,28
38268 REINTEGROS FORMACIÓN PARA EL EMPLEO	759.956,22	117.193,38	642.762,84
38270 REINTEGROS POLITICAS ACTIVAS DE EMPLEO-SEPE	769.363,74	18.999,06	750.364,68
38273 REINTEGROS FORMACIÓN PARA EL EMPLEO-MINISTERIO	80.748,54		80.748,54
<b>* 382 DE SUBVENCIONES COFINANCIADAS</b>	<b>2.330.422,89</b>	<b>138.596,82</b>	<b>2.191.826,07</b>
39100 RECARGO DE APREMIO POR DEUDAS TRIBUTARIAS	3.063,12		3.063,12
39101 INTERESES DE DEMORA	103.097,07	0,30	103.096,77
39103 MULTAS Y SANCIONES ADMINISTRATIVAS NO TRIBUTARIAS	10.250,60		10.250,60
<b>* 391 RECARGOS, MULTAS Y COSTAS</b>	<b>116.410,79</b>	<b>0,30</b>	<b>116.410,49</b>





Clasificación Económica	Recaudación Total	Devoluciones Ingreso	Recaudación Neta
39902 INDEMNIZACIÓN POR DAÑOS EN BIENES PROPIOS	10.343,50		10.343,50
<b>* 399 INGRESOS DIVERSOS</b>	<b>10.343,50</b>		<b>10.343,50</b>
40418 INEM-PLAN TRABAJO CENTRO NAC.FORMAC.OCCUPACIONAL		73.706,03	73.706,03-
<b>* 404 SUBVENC.FINALISTAS ACTUAC.ÁREA EMPLEO Y RELAC.LABO</b>		<b>73.706,03</b>	<b>73.706,03-</b>
42000 PARA GASTOS GENERALES DE FUNCIONAMIENTO	28.455.920,91	60.213.606,25	31.757.685,34-
42024 ACTUACIONES COFINANCIADAS POR EL F.S.E. PLUS	2.190.944,00		2.190.944,00
42025 POLÍTICAS ACTIVAS DE EMPLEO	22.042.095,00		22.042.095,00
<b>* 420 DE LA CONSEJERÍA A LA QUE ESTÁ ADSCRITO</b>	<b>52.688.959,91</b>	<b>60.213.606,25</b>	<b>7.524.646,34-</b>
49204 PROGRAMA ERASMUS+	17.366,80		17.366,80
<b>* 492 OTRAS TRANSFERENCIAS CORRIENTES DE UNIÓN EUROPEA</b>	<b>17.366,80</b>		<b>17.366,80</b>
52000 INTERESES DE CUENTAS BANCARIAS	33.258,80		33.258,80
<b>* 520 INTERESES DE CUENTAS BANCARIAS</b>	<b>33.258,80</b>		<b>33.258,80</b>
68201 DEL F.S.E.	8.350,46		8.350,46
68253 REINTEGROS INEM.INTEGRACION LABORAL MINUSVALIDO	4.414,24		4.414,24
<b>* 682 DE SUBVENCIONES COFINANCIADAS</b>	<b>12.764,70</b>		<b>12.764,70</b>
70409 CONVOCATORIAS ESPECIFICAS SEPE		408.816,19	408.816,19-
<b>* 704 SUBVENC.FINALISTAS ACTUAC.ÁREA EMPLEO Y RELAC.LABO</b>		<b>408.816,19</b>	<b>408.816,19-</b>
<b>** Total</b>	<b>56.029.728,52</b>	<b>60.834.725,59</b>	<b>4.804.997,07-</b>

b) Devoluciones de ingresos.

LQP-M317

Mes: 1 a 12

Clasificación Económica	Ptes.pago 1 enero	Modific. S.I. y Anul	Reconocidas en ejerc	Total Devol. Rdas	Prescripciones	Pagadas en ejerc.	Ptes.pago 31 Dic
30101 T020.-TASA GRAL.POR PRESTAC.SE							
<b>* 301 TASAS GENERALES DE LA COMUNIDAD</b>							
38000 DE EJERCICIOS CERRADOS							
<b>* 380 DE EJERCICIOS CERRADOS</b>							
38103 POR ANUNCIOS A CARGO DE PARTIC							





Clasificación Económica	Ptes.pago 1 enero	Modific. S.I. y Anul	Reconocidas en ejerc	Total Devol. Rdas	Prescripciones	Pagadas en ejerc.	Ptes.pago 31 Dic
<b>* 381 DEL PRESUPUESTO CORRIENTE</b>							
<b>38203 REINTEGROS PLAN FIP</b>							
<b>38206 REINTEGROS DEL FONDO SOCIAL EU</b>			2.048,12	2.048,12		2.048,12	
<b>38250 REINT.INEM.ESC.TALLER,CASAS DE</b>							
<b>38252 REINTEGROS INEM PROMOCION EMPL</b>							
<b>38253 REINTEGROS INEM INTEGRACION LA</b>							
<b>38254 REINTEGROS INEM PLAN FORMACION</b>							
<b>38255 REINTEGROS INEM AGENCIAS DESAR</b>							
<b>38256 REINT.INEM PLANES CONTRATAC.TR</b>							
<b>38257 REINT.INEM INFORMAC.ORIENT.BUS</b>							
<b>38258 REINTEGROS INEM EMPLEO PUBLICO</b>							
<b>38264 REINTEGROS FSE. PROGRAMA OP.</b>			356,26	356,26		356,26	
<b>38268 REINTEGROS FORMACIÓN PARA EL E</b>	55.475,11		61.718,27	117.193,38		117.193,38	
<b>38270 REINTEGROS POLITICAS ACTIVAS D</b>	595,44		24.697,04	25.292,48		18.999,06	6.293,42
<b>* 382 DE SUBVENCIONES COFINANCIADAS</b>	<b>56.070,55</b>		<b>88.819,69</b>	<b>144.890,24</b>		<b>138.596,82</b>	<b>6.293,42</b>
<b>39100 RECARGO DE APREMIO POR DEUDAS</b>							
<b>39101 INTERESES DE DEMORA</b>			0,30	0,30		0,30	
<b>39103 MULTAS Y SANCIONES ADMINISTRAT</b>							
<b>* 391 RECARGOS, MULTAS Y COSTAS</b>			<b>0,30</b>	<b>0,30</b>		<b>0,30</b>	
<b>40404 MODERNIZACIÓN DE LOS SERVICIOS</b>							
<b>40415 INFORMACIÓN,ORIENTAC.BÚSQUEDA</b>							
<b>40418 INEM-PLAN TRABAJO CENTRO NAC.F</b>			73.706,03	73.706,03		73.706,03	
<b>40421 FORMACION PARA EL EMPLEO</b>							
<b>40423 ADAPTACION LABORAL SECTOR TEXT</b>							
<b>40428 SUBV ESPECIALES A TRABAJADORES</b>							
<b>40429 POLÍTICAS ACTIVAS DE EMPLEO</b>							
<b>40430 AGENCIAS DE COLOCACIÓN</b>							





Clasificación Económica	Ptes.pago 1 enero	Modific. S.I. y Anul	Reconocidas en ejerc	Total Devol. Rdas	Prescripciones	Pagadas en ejerc.	Ptes.pago 31 Dic
40431 PROGRAMA DE ACTIVACIÓN PARA EL							
* 404 SUBVENC.FINALISTAS ACTUAC.ÁREA E			73.706,03	73.706,03		73.706,03	
40606 PROGRAMA LEONARDO DA VINCI							
40622 PROGRAMAS EDUCATIVOS EUROPEOS							
40638 PROGRAMA ERASMUS+							
* 406 SUBVENC.FINALISTAS PARA ACTUACIO							
42000 PARA GASTOS GENERALES DE FUNCIO			60.213.606,25	60.213.606,25		60.213.606,25	
42002 ACTUACIONES COFINANCIADAS POR							
* 420 DE LA CONSEJERÍA A LA QUE ESTÁ A			60.213.606,25	60.213.606,25		60.213.606,25	
49204 PROGRAMA ERASMUS+							
* 492 OTRAS TRANSFERENCIAS CORRIENTES							
68201 DEL F.S.E.							
68252 REINTEGROS INEM.PROMOCION EMPL							
* 682 DE SUBVENCIONES COFINANCIADAS							
70405 INEM. INVERSIONES CNFO							
70409 CONVOCATORIAS ESPECIFICAS SEPE			408.816,19	408.816,19		408.816,19	
* 704 SUBVENC.FINALISTAS ACTUAC.ÁREA E			408.816,19	408.816,19		408.816,19	
72000 PARA OPERACIONES DE CAPITAL							
72001 ACTUACIONES COFINANCIADAS POR							
* 720 DE LA CONSEJERÍA A LA QUE ESTÁ A							
** Total	56.070,55		60.784.948,46	60.841.019,01		60.834.725,59	6.293,42

## 6.23.2 Presupuesto cerrados. 1. Presupuesto de gastos.

LQP-C301

Resumen por ejercicio

Mes: 1 a 12





Ejercicio	Obl.Pte. 1 de Enero	Rec.Saldo Entrante	Mod.Saldo Inicial y Anulaciones	Total Obligaciones	Prescripciones	Pagos Realizados	Oblig.Pend.31 Dic.
2022	13.238.630,27	-9.472,00	-9.472,00	13.229.158,27		13.229.158,27	
<b>TOTAL</b>	<b>13.238.630,27</b>	<b>-9.472,00</b>	<b>-9.472,00</b>	<b>13.229.158,27</b>	<b>0,00</b>	<b>13.229.158,27</b>	<b>0,00</b>

LQP-C305

Resumen por capítulo

Mes: 1 a 12

Capítulo	Obl.Pte. 1 de Enero	Rec.Saldo Entrante	Mod.Saldo Inicial y Anulaciones	Total Obligaciones	Prescripciones	Pagos Realizados	Oblig.Pend.31 Dic.
<b>2 GASTOS CORRIENTES EN BIENES Y SERVICIOS</b>	559.126,81	-7.472,00	-7.472,00	551.654,81		551.654,81	
<b>4 TRANSFERENCIAS CORRIENTES</b>	12.396.678,04	-2.000,00	-2.000,00	12.394.678,04		12.394.678,04	
<b>6 INVERSIONES REALES</b>	268.026,42			268.026,42		268.026,42	
<b>7 TRANSFERENCIAS DE CAPITAL</b>	14.799,00			14.799,00		14.799,00	
2022	13.238.630,27	-9.472,00	-9.472,00	13.229.158,27	0,00	13.229.158,27	0,00
<b>TOTAL</b>	<b>13.238.630,27</b>	<b>-9.472,00</b>	<b>-9.472,00</b>	<b>13.229.158,27</b>	<b>0,00</b>	<b>13.229.158,27</b>	<b>0,00</b>

## 2. Presupuesto de ingresos.

a) Derechos pendientes de cobro.

EPM-SIPC

Mes: 1 a 12

Clasificación Económica	D. Pend. Cobro 1E	Modific. Sal.Inic.	Dchos. Anulados	Dchos. Cancelados	Recaudación	D. Pend. Cobro 31D
38000 DE EJERCICIOS CERRADOS	108.815,75					108.815,75
68201 DEL F.S.E.	61.227,46					61.227,46





Clasificación Económica	D. Pend. Cobro 1E	Modific. Sal.Inic.	Dchos. Anulados	Dchos. Cancelados	Recaudación	D. Pend. Cobro 31D
68252 REINTEGROS INEM.PROMOCION	3.200,50					3.200,50
<b>* 2004 .</b>	<b>173.243,71</b>					<b>173.243,71</b>
38203 REINTEGROS PLAN FIP	112.351,47					112.351,47
38206 REINTEGROS DEL FONDO SOCI	99.597,03					99.597,03
68000 DE EJERCICIOS CERRADOS	2.180,95					2.180,95
68201 DEL F.S.E.	1.451.065,42			25.933,51		1.425.131,91
68252 REINTEGROS INEM.PROMOCION	37.862,86			6.641,50		31.221,36
68253 REINTEGROS INEM.INTEGRACI	15.478,79					15.478,79
<b>* 2005 .</b>	<b>1.718.536,52</b>			<b>32.575,01</b>		<b>1.685.961,51</b>
38203 REINTEGROS PLAN FIP	163.605,83			152.113,67		11.492,16
38206 REINTEGROS DEL FONDO SOCI	8.525,04			867,37		7.657,67
38253 REINTEGROS INEM INTEGRACI	26.588,60					26.588,60
38258 REINTEGROS INEM EMPLEO PU	182,84					182,84
38259 REINTEGROS INEM FOMENTO D	5.863,58			5.863,58		
68201 DEL F.S.E.	818.341,58			48.711,26	34,80	769.595,52
68252 REINTEGROS INEM.PROMOCION	6.468,72					6.468,72
68253 REINTEGROS INEM.INTEGRACI	30.703,02			177,89		30.525,13
<b>* 2006 .</b>	<b>1.060.279,21</b>			<b>207.733,77</b>	<b>34,80</b>	<b>852.510,64</b>
38000 DE EJERCICIOS CERRADOS	2.987,38					2.987,38
38206 REINTEGROS DEL FONDO SOCI	42.977,55				252,12	42.725,43
38253 REINTEGROS INEM INTEGRACI	26.272,88			2.138,08		24.134,80
38264 REINTEGROS FSE.PROGRAMA O	4.259,52					4.259,52
68201 DEL F.S.E.	185.964,89			14.989,14	23,60	170.952,15
68252 REINTEGROS INEM.PROMOCION	3.356,71					3.356,71
68253 REINTEGROS INEM.INTEGRACI	813,14					813,14
<b>* 2007 .</b>	<b>266.632,07</b>			<b>17.127,22</b>	<b>275,72</b>	<b>249.229,13</b>
38000 DE EJERCICIOS CERRADOS	1.948,68					1.948,68







Clasificación Económica	D. Pend. Cobro 1E	Modific. Sal.Inic.	Dchos. Anulados	Dchos. Cancelados	Recaudación	D. Pend. Cobro 31D
38203 REINTEGROS PLAN FIP	53.066,48			5.624,65	1.147,27	46.294,56
38206 REINTEGROS DEL FONDO SOCI	129.358,14			2.377,88		126.980,26
38252 REINTEGROS INEM PROMOCION	2.389,92				1.261,23	1.128,69
38253 REINTEGROS INEM INTEGRACI	71.634,08					71.634,08
38264 REINTEGROS FSE. PROGRAMA	50.016,46					50.016,46
68201 DEL F.S.E.	84.600,69				101,02	84.499,67
68253 REINTEGROS INEM.INTEGRACI	4.598,99					4.598,99
<b>* 2008 .</b>	<b>397.613,44</b>			<b>8.002,53</b>	<b>2.509,52</b>	<b>387.101,39</b>
38000 DE EJERCICIOS CERRADOS	6.054,58					6.054,58
38203 REINTEGROS PLAN FIP	22.169,88					22.169,88
38206 REINTEGROS DEL FONDO SOCI	250.422,28			2.823,67	647,05	246.951,56
38252 REINTEGROS INEM PROMOCION	23.909,67				296,33	23.613,34
38253 REINTEGROS INEM INTEGRACI	154.836,97				2.912,13	151.924,84
38256 REINT.INEM PLANES CONTRAT	22.843,33					22.843,33
38258 REINTEGROS INEM EMPLEO PU	16.838,82					16.838,82
38260 REINTEGROS INEM PROGRAMAS	7.850,96					7.850,96
38264 REINTEGROS FSE. PROGRAMA	359.447,24				3.734,73	355.712,51
39101 INTERESES DE DEMORA	1.301,72					1.301,72
68201 DEL F.S.E.	72.695,01		3.392,34			69.302,67
68253 REINTEGROS INEM.INTEGRACI	31.044,57				1.272,00	29.772,57
<b>* 2009 .</b>	<b>969.415,03</b>		<b>3.392,34</b>	<b>2.823,67</b>	<b>8.862,24</b>	<b>954.336,78</b>
38000 DE EJERCICIOS CERRADOS	48.780,46			270,94		48.509,52
38203 REINTEGROS PLAN FIP	31.183,01					31.183,01
38206 REINTEGROS DEL FONDO SOCI	9.799,10					9.799,10
38252 REINTEGROS INEM PROMOCION	37.129,64			8.151,01	290,96	28.687,67
38253 REINTEGROS INEM INTEGRACI	49.768,31					49.768,31
38254 REINTEGROS INEM PLAN FORM	13.572,58					13.572,58





Clasificación Económica	D. Pend. Cobro 1E	Modific. Sal.Inic.	Dchos. Anulados	Dchos. Cancelados	Recaudación	D. Pend. Cobro 31D
38256 REINT.INEM PLANES CONTRAT	47.380,94					47.380,94
38264 REINTEGROS FSE. PROGRAMA	193.835,57			28.546,26	3.858,60	161.430,71
38267 REINTEGROS PLAN EXTR. ORI	22.918,82					22.918,82
39101 INTERESES DE DEMORA	2.454,31		2.454,31			
<b>* 2010 .</b>	<b>456.822,74</b>		<b>2.454,31</b>	<b>36.968,21</b>	<b>4.149,56</b>	<b>413.250,66</b>
38000 DE EJERCICIOS CERRADOS	46.172,60				693,20	45.479,40
38203 REINTEGROS PLAN FIP	16.153,82					16.153,82
38250 REINT.INEM.ESC.TALLER,CAS	776,19					776,19
38252 REINTEGROS INEM PROMOCION	41.595,10			11.883,05	2.794,24	26.917,81
38253 REINTEGROS INEM INTEGRACI	101.117,91			4.530,70	130,61	96.456,60
38254 REINTEGROS INEM PLAN FORM	137.775,07		510,12		7.563,09	129.701,86
38255 REINTEGROS INEM AGENCIAS	4.979,67					4.979,67
38256 REINT.INEM PLANES CONTRAT	99.523,09					99.523,09
38258 REINTEGROS INEM EMPLEO PU	39.960,81					39.960,81
38264 REINTEGROS FSE. PROGRAMA	509.128,12			32.060,32	7.152,16	469.915,64
39101 INTERESES DE DEMORA	888,86					888,86
68252 REINTEGROS INEM.PROMOCION	891,18					891,18
<b>* 2011 .</b>	<b>998.962,42</b>		<b>510,12</b>	<b>48.474,07</b>	<b>18.333,30</b>	<b>931.644,93</b>
38000 DE EJERCICIOS CERRADOS	142.976,65		55.565,22		162,70	87.248,73
38250 REINT.INEM.ESC.TALLER,CAS	6.760,07		6.760,07			
38252 REINTEGROS INEM PROMOCION	197.490,45		18.446,73	50.287,61	5.034,89	123.721,22
38253 REINTEGROS INEM INTEGRACI	49.252,31		1.613,96		1.005,79	46.632,56
38254 REINTEGROS INEM PLAN FORM	187.816,05		20.951,24			166.864,81
38255 REINTEGROS INEM AGENCIAS	23.246,48		23.246,48			
38256 REINT.INEM PLANES CONTRAT	44.806,87		259,94			44.546,93
38257 REINT.INEM INFORMAC.ORIEN	1.962,75		1.962,75			
38264 REINTEGROS FSE. PROGRAMA	616.620,27		76.025,37	9.833,31	1.512,92	529.248,67





Clasificación Económica	D. Pend. Cobro 1E	Modific. Sal.Inic.	Dchos. Anulados	Dchos. Cancelados	Recaudación	D. Pend. Cobro 31D
38268 REINTEGROS FORMACIÓN PARA	117.082,99					117.082,99
39101 INTERESES DE DEMORA	1.419,03		320,77			1.098,26
<b>* 2012 .</b>	<b>1.389.433,92</b>		<b>205.152,53</b>	<b>60.120,92</b>	<b>7.716,30</b>	<b>1.116.444,17</b>
38252 REINTEGROS INEM PROMOCION	6.924,98					6.924,98
38253 REINTEGROS INEM INTEGRACI	11.022,29					11.022,29
38254 REINTEGROS INEM PLAN FORM	13.645,28					13.645,28
38264 REINTEGROS FSE. PROGRAMA	78.924,21				30,04	78.894,17
38268 REINTEGROS FORMACIÓN PARA	100.860,89					100.860,89
39101 INTERESES DE DEMORA	16.897,50		658,00			16.239,50
<b>* 2013 .</b>	<b>228.275,15</b>		<b>658,00</b>		<b>30,04</b>	<b>227.587,11</b>
38000 DE EJERCICIOS CERRADOS	11.000,50				1.115,89	9.884,61
38252 REINTEGROS INEM PROMOCION	14.363,48				2.238,00	12.125,48
38253 REINTEGROS INEM INTEGRACI	17.199,39					17.199,39
38264 REINTEGROS FSE. PROGRAMA	132.777,21			5.374,94	6.480,42	120.921,85
38268 REINTEGROS FORMACIÓN PARA	141.203,00				2.530,59	138.672,41
39101 INTERESES DE DEMORA	40.431,39			166,85	3.440,01	36.824,53
<b>* 2014 .</b>	<b>356.974,97</b>			<b>5.541,79</b>	<b>15.804,91</b>	<b>335.628,27</b>
38206 REINTEGROS DEL FONDO SOCI	5.756,90				506,90	5.250,00
38252 REINTEGROS INEM PROMOCION	10.619,37					10.619,37
38253 REINTEGROS INEM INTEGRACI	11.721,00					11.721,00
38255 REINTEGROS INEM AGENCIAS	580,89					580,89
38264 REINTEGROS FSE. PROGRAMA	204.232,82				4.369,18	199.863,64
38268 REINTEGROS FORMACIÓN PARA	147.228,26					147.228,26
39101 INTERESES DE DEMORA	48.258,56				241,27	48.017,29
<b>* 2015 .</b>	<b>428.397,80</b>				<b>5.117,35</b>	<b>423.280,45</b>
38206 REINTEGROS DEL FONDO SOCI	47.096,28				15.335,16	31.761,12
38264 REINTEGROS FSE. PROGRAMA	27.295,66			6.984,70		20.310,96





Clasificación Económica	D. Pend. Cobro 1E	Modific. Sal.Inic.	Dchos. Anulados	Dchos. Cancelados	Recaudación	D. Pend. Cobro 31D
38268 REINTEGROS FORMACIÓN PARA	171.945,26				7.578,52	164.366,74
38270 REINTEGROS POLITICAS ACTI	295,89					295,89
39101 INTERESES DE DEMORA	34.619,00			827,29	1.407,31	32.384,40
42000 PARA GASTOS GENERALES DE	704.883,00				704.883,00	
42002 ACTUACIONES COFINANCIADAS	6.077.474,00				6.077.474,00	
42013 ACTUACIONES COFINANCIADAS	9.581.895,00				9.581.895,00	
72000 PARA OPERACIONES DE CAPIT	1.587.612,00				1.587.612,00	
<b>* 2016 .</b>	<b>18.233.116,09</b>			<b>7.811,99</b>	<b>17.976.184,99</b>	<b>249.119,11</b>
38206 REINTEGROS DEL FONDO SOCI	34.430,77				3.194,28	31.236,49
38264 REINTEGROS FSE. PROGRAMA	186.758,82			149,77	5.180,99	181.428,06
38268 REINTEGROS FORMACIÓN PARA	563.789,87				50.655,10	513.134,77
38270 REINTEGROS POLITICAS ACTI	19.298,07			3.850,00	3.171,44	12.276,63
39101 INTERESES DE DEMORA	168.910,29			226,68	10.121,44	158.562,17
42002 ACTUACIONES COFINANCIADAS	1.261.162,00				1.261.162,00	
42013 ACTUACIONES COFINANCIADAS	8.710.521,00				8.710.521,00	
<b>* 2017 .</b>	<b>10.944.870,82</b>			<b>4.226,45</b>	<b>10.044.006,25</b>	<b>896.638,12</b>
38206 REINTEGROS DEL FONDO SOCI	44.832,73				2.579,92	42.252,81
38264 REINTEGROS FSE. PROGRAMA	320.674,58				869,09	319.805,49
38268 REINTEGROS FORMACIÓN PARA	636.407,57				49.539,14	586.868,43
38270 REINTEGROS POLITICAS ACTI	40.129,54			7.000,00	419,97	32.709,57
39101 INTERESES DE DEMORA	209.061,44			82,30	7.487,15	201.491,99
42000 PARA GASTOS GENERALES DE	1.449.516,00				1.449.516,00	
42002 ACTUACIONES COFINANCIADAS	4.966.371,00				4.966.371,00	
42013 ACTUACIONES COFINANCIADAS	9.968.288,00				9.968.288,00	
<b>* 2018 .</b>	<b>17.635.280,86</b>			<b>7.082,30</b>	<b>16.445.070,27</b>	<b>1.183.128,29</b>
38100 PAGOS INDEBIDOS	1.114,31				390,85	723,46
38206 REINTEGROS DEL FONDO SOCI	173.553,15			27.932,49	4.140,22	141.480,44





Clasificación Económica	D. Pend. Cobro 1E	Modific. Sal.Inic.	Dchos. Anulados	Dchos. Cancelados	Recaudación	D. Pend. Cobro 31D
38264 REINTEGROS FSE. PROGRAMA	15.523,48					15.523,48
38268 REINTEGROS FORMACIÓN PARA	573.400,66		17.438,51		112.333,40	443.628,75
38270 REINTEGROS POLITICAS ACTI	104.553,63			1.291,53	1.791,52	101.470,58
39101 INTERESES DE DEMORA	122.544,62		831,57	3.668,56	7.955,26	110.089,23
39103 MULTAS Y SANCIONES ADMINI	1.250,00					1.250,00
42002 ACTUACIONES COFINANCIADAS	3.488.610,00				3.488.610,00	
42013 ACTUACIONES COFINANCIADAS	3.450.959,00				3.450.959,00	
<b>* 2019 .</b>	<b>7.931.508,85</b>		<b>18.270,08</b>	<b>32.892,58</b>	<b>7.066.180,25</b>	<b>814.165,94</b>
38206 REINTEGROS DEL FONDO SOCI	72.366,23				1.003,37	71.362,86
38260 REINTEGROS INEM PROGRAMAS	5.086,00					5.086,00
38268 REINTEGROS FORMACIÓN PARA	1.303.996,90		202.982,88		47.398,83	1.053.615,19
38270 REINTEGROS POLITICAS ACTI	210.717,72				32.779,51	177.938,21
39101 INTERESES DE DEMORA	181.896,26		13.682,56		8.623,94	159.589,76
39103 MULTAS Y SANCIONES ADMINI	1.230,83					1.230,83
42000 PARA GASTOS GENERALES DE	11.580.837,74				10.111.327,74	1.469.510,00
42013 ACTUACIONES COFINANCIADAS	3.256.165,00				3.117.945,00	138.220,00
<b>* 2020 .</b>	<b>16.612.296,68</b>		<b>216.665,44</b>		<b>13.319.078,39</b>	<b>3.076.552,85</b>
38206 REINTEGROS DEL FONDO SOCI	57.382,13				6.167,09	51.215,04
38264 REINTEGROS FSE. PROGRAMA	5.448,79				5.448,79	
38268 REINTEGROS FORMACIÓN PARA	473.684,15		21.772,55		92.468,88	359.442,72
38270 REINTEGROS POLITICAS ACTI	370.879,05			18.000,00	103.349,91	249.529,14
39101 INTERESES DE DEMORA	388.817,99		53.241,59	1.691,50	15.822,85	318.062,05
42000 PARA GASTOS GENERALES DE	15.307.017,90				193.058,53	15.113.959,37
42002 ACTUACIONES COFINANCIADAS	7.130.637,00				3.122.202,00	4.008.435,00
42013 ACTUACIONES COFINANCIADAS	5.708.955,00				48.000,00	5.660.955,00
42016 ACTUACIONES PACTO DE ESTA	30.000,00					30.000,00
42019 FONDO EXTRAORD.EQUIL.FINA	7.057.042,00				2.188.292,00	4.868.750,00





Clasificación Económica	D. Pend. Cobro 1E	Modific. Sal.Inic.	Dchos. Anulados	Dchos. Cancelados	Recaudación	D. Pend. Cobro 31D
72000 PARA OPERACIONES DE CAPIT	174.418,00				174.418,00	
<b>* 2021 .</b>	<b>36.704.282,01</b>		<b>75.014,14</b>	<b>19.691,50</b>	<b>5.949.228,05</b>	<b>30.660.348,32</b>
38000 DE EJERCICIOS CERRADOS	19.750,00				12.729,06	7.020,94
38100 PAGOS INDEBIDOS	196,18				196,18	
38206 REINTEGROS DEL FONDO SOCI	280.621,48		30.206,25		228.568,95	21.846,28
38264 REINTEGROS FSE. PROGRAMA	31.829,53				9.701,28	22.128,25
38268 REINTEGROS FORMACIÓN PARA	211.275,90		26.596,73		84.030,04	100.649,13
38270 REINTEGROS POLITICAS ACTI	694.493,58		19.814,53		314.913,53	359.765,52
39101 INTERESES DE DEMORA	113.673,08		4.570,33		39.119,58	69.983,17
40404 MODERNIZACIÓN DE LOS SERV	539.369,04				539.369,04	
40421 FORMACION PARA EL EMPLEO	35.665.182,40				28.976.551,14	6.688.631,26
40429 POLÍTICAS ACTIVAS DE EMPL	9.713.740,26				9.713.740,26	
42000 PARA GASTOS GENERALES DE	11.801.951,08				11.801.951,08	
42002 ACTUACIONES COFINANCIADAS	4.168.772,00				2.254.480,00	1.914.292,00
42013 ACTUACIONES COFINANCIADAS	2.817.691,00				890.695,00	1.926.996,00
49404 MRR Empleo y Asuntos Labo	5.021.960,35				5.021.960,35	
70406 MODERNIZACIÓN DE LOS SERV	617.620,00				617.620,00	
<b>* 2022 .</b>	<b>71.698.125,88</b>		<b>81.187,84</b>		<b>60.505.625,49</b>	<b>11.111.312,55</b>
<b>** Total</b>	<b>188.204.068,17</b>		<b>603.304,80</b>	<b>491.072,01</b>	<b>131.368.207,43</b>	<b>55.741.483,93</b>

LQP-M321  
Mes: 1 a 12

Clasificación Económica	Dch. Pend. Cobro 1En	Modific. Sal.Inic.	Dchos. Anulados	Dchos. Cancelados	Recaudación	D. Pend. Cobro 31D
2004 .	173.243,71					173.243,71
2005 .	1.718.536,52			32.575,01		1.685.961,51
2006 .	1.060.279,21			207.733,77	34,80	852.510,64
2007 .	266.632,07			17.127,22	275,72	249.229,13





2008 .	397.613,44			8.002,53	2.509,52	387.101,39
2009 .	969.415,03		3.392,34	2.823,67	8.862,24	954.336,78
2010 .	456.822,74		2.454,31	36.968,21	4.149,56	413.250,66
2011 .	998.962,42		510,12	48.474,07	18.333,30	931.644,93
2012 .	1.389.433,92		205.152,53	60.120,92	7.716,30	1.116.444,17
2013 .	228.275,15		658,00		30,04	227.587,11
2014 .	356.974,97			5.541,79	15.804,91	335.628,27
2015 .	428.397,80				5.117,35	423.280,45
2016 .	18.233.116,09			7.811,99	17.976.184,99	249.119,11
2017 .	10.944.870,82			4.226,45	10.044.006,25	896.638,12
2018 .	17.635.280,86			7.082,30	16.445.070,27	1.183.128,29
2019 .	7.931.508,85		18.270,08	32.892,58	7.066.180,25	814.165,94
2020 .	16.612.296,68		216.665,44		13.319.078,39	3.076.552,85
2021 .	36.704.282,01		75.014,14	19.691,50	5.949.228,05	30.660.348,32
2022	71.698.125,88		81.187,84		60.505.625,49	11.111.312,55
<b>* Total</b>	<b>188.204.068,17</b>		<b>603.304,80</b>	<b>491.072,01</b>	<b>131.368.207,43</b>	<b>55.741.483,93</b>

LQP-M323  
Mes: 1 a 12

Clasificación Económica	D.Pend.Cobro 1E	Modif. Saldo Inic.	Dchos. Anulados	Dchos. Cancelados	Recaudación	D. Pend. Cobro 31D
3 TASAS,PRECIOS PBCOS.Y OTR	13.554.923,92		599.912,46	394.618,71	1.347.874,87	11.212.517,88
4 TRANSFERENCIAS CORRIENTES	169.458.999,77				127.639.251,14	41.819.748,63
6 ENAJENACIÓN INVERS.REALES	2.810.494,48		3.392,34	96.453,30	1.431,42	2.709.217,42
7 TRANSFERENCIAS DE CAPITAL	2.379.650,00				2.379.650,00	
<b>* Total</b>	<b>188.204.068,17</b>		<b>603.304,80</b>	<b>491.072,01</b>	<b>131.368.207,43</b>	<b>55.741.483,93</b>

b) Derechos anulados.

Ejercicio Presupuestario	Subconcepto	Descripción	Anulación de liquidaciones	Aplazamientos y Fraccionamientos	Total Derechos Anulados
2009	68201	DEL F.S.E.	3.392,34	0,00	3.392,34

30/04/2024 09:32:10 LÓPEZ ARAGÓN, MARIA ISABEL Este es una copia auténtica imprimible de un documento electrónico administrativo archivado por la Comunidad Autónoma de Murcia, según artículo 27.3.c) de la Ley 39/2015. Los firmantes y las fechas de firma se muestran en los recuadros. Su autenticidad puede ser contrastada accediendo a la siguiente dirección: https://sede.carm.es/verificardocumentos e introduciendo el código seguro de verificación (CSV) CARM-254725d-06c3-c3dd-906-005959934e7





2010	39101	INTERESES DE DEMORA	2.454,31	0,00	2.454,31
2011	38254	REINTEGROS INEM PLAN FORMACION CONTINUA	510,12	0,00	510,12
2012	38000	DE EJERCICIOS CERRADOS	55.565,22	0,00	55.565,22
2012	38250	REINT.INEM.ESC.TALLER,CASAS DE OF. Y TALLERES EMP.	6.760,07	0,00	6.760,07
2012	38252	REINTEGROS INEM PROMOCION EMPLEO AUTONOMO	18.446,73	0,00	18.446,73
2012	38253	REINTEGROS INEM INTEGRACION LABORAL MINUSVALIDOS	1.613,96	0,00	1.613,96
2012	38254	REINTEGROS INEM PLAN FORMACION CONTINUA	20.951,24	0,00	20.951,24
2012	38255	REINTEGROS INEM AGENCIAS DESARROLLO LOCAL	23.246,48	0,00	23.246,48
2012	38256	REINT.INEM PLANES CONTRATAC.TRABAJADORES DESEMPLEA	259,94	0,00	259,94
2012	38257	REINT.INEM INFORMAC.ORIENT.BUSQUEDA EMPLEO AUTOEM	1.962,75	0,00	1.962,75
2012	38264	REINTEGROS FSE. PROGRAMA OP. 2007-2013	76.025,37	0,00	76.025,37
2012	39101	INTERESES DE DEMORA	320,77	0,00	320,77
2013	39101	INTERESES DE DEMORA	658,00	0,00	658,00
2019	38268	REINTEGROS FORMACIÓN PARA EL EMPLEO	17.438,51	0,00	17.438,51
2019	39101	INTERESES DE DEMORA	831,57	0,00	831,57
2020	38268	REINTEGROS FORMACIÓN PARA EL EMPLEO	202.982,88	0,00	202.982,88
2020	39101	INTERESES DE DEMORA	13.682,56	0,00	13.682,56
2021	38268	REINTEGROS FORMACIÓN PARA EL EMPLEO	21.772,55	0,00	21.772,55
2021	39101	INTERESES DE DEMORA	53.241,59	0,00	53.241,59
2022	38206	REINTEGROS DEL FONDO SOCIAL EUROPEO	30.206,25	0,00	30.206,25
2022	38268	REINTEGROS FORMACIÓN PARA EL EMPLEO	26.596,73	0,00	26.596,73
2022	38270	REINTEGROS POLITICAS ACTIVAS DE EMPLEO-SEPE	19.814,53	0,00	19.814,53
2022	39101	INTERESES DE DEMORA	4.570,33	0,00	4.570,33
*			603.304,80	0,00	603.304,80

Ejercicio Presupuestario	Anulación de liquidaciones	Aplazamientos y Fraccionamientos	Total Derechos Anulados
2009	3.392,34	0,00	3.392,34
2010	2.454,31	0,00	2.454,31
2011	510,12	0,00	510,12
2012	205.152,53	0,00	205.152,53
2013	658,00	0,00	658,00
2019	18.270,08	0,00	18.270,08







2020	216.665,44	0,00	216.665,44
2021	75.014,14	0,00	75.014,14
2022	81.187,84	0,00	81.187,84
<b>*</b>	<b>603.304,80</b>	<b>0,00</b>	<b>603.304,80</b>

Capítulo.	Descripción	Anulación de liquidaciones	Aplazamientos y Fraccionamientos	Total Derechos Anulados
3	TASAS, PRECIOS PÚBLICOS Y OTROS INGRESOS	599.912,46	0,00	599.912,46
6	ENAJENACIÓN DE INVERSIONES REALES	3.392,34	0,00	3.392,34
<b>*</b>		<b>603.304,80</b>	<b>0,00</b>	<b>603.304,80</b>

c) Derechos cancelados.

Ejercicio presupuestario.	Subconcepto.	Descripción	Cobros especie	Insolvencias	Prescripción.	Otras causas	Total derechos cancelados
2005	68201	DEL F.S.E.	0,00	25.933,51	0,00	0,00	25.933,51
2005	68252	REINTEGROS INEM.PROMOCION EMPLEO AUTONOMO	0,00	6.641,50	0,00	0,00	6.641,50
2006	38203	REINTEGROS PLAN FIP	0,00	0,00	152.113,67	0,00	152.113,67
2006	38206	REINTEGROS DEL FONDO SOCIAL EUROPEO	0,00	867,37	0,00	0,00	867,37
2006	38259	REINTEGROS INEM FOMENTO DESARROLLO LOCAL	0,00	0,00	5.863,58	0,00	5.863,58
2006	68201	DEL F.S.E.	0,00	36.823,27	11.887,99	0,00	48.711,26
2006	68253	REINTEGROS INEM.INTEGRACION LABORAL MINUSVALIDO	0,00	177,89	0,00	0,00	177,89
2007	38253	REINTEGROS INEM INTEGRACION LABORAL MINUSVALIDOS	0,00	2.138,08	0,00	0,00	2.138,08
2007	68201	DEL F.S.E.	0,00	14.989,14	0,00	0,00	14.989,14
2008	38203	REINTEGROS PLAN FIP	0,00	0,00	5.624,65	0,00	5.624,65
2008	38206	REINTEGROS DEL FONDO SOCIAL EUROPEO	0,00	2.377,88	0,00	0,00	2.377,88
2009	38206	REINTEGROS DEL FONDO SOCIAL EUROPEO	0,00	2.823,67	0,00	0,00	2.823,67
2010	38000	DE EJERCICIOS CERRADOS	0,00	270,94	0,00	0,00	270,94
2010	38252	REINTEGROS INEM PROMOCION EMPLEO AUTONOMO	0,00	8.151,01	0,00	0,00	8.151,01
2010	38264	REINTEGROS FSE. PROGRAMA OP. 2007-2013	0,00	28.546,26	0,00	0,00	28.546,26
2011	38252	REINTEGROS INEM PROMOCION EMPLEO AUTONOMO	0,00	11.883,05	0,00	0,00	11.883,05
2011	38253	REINTEGROS INEM INTEGRACION LABORAL MINUSVALIDOS	0,00	4.530,70	0,00	0,00	4.530,70
2011	38264	REINTEGROS FSE. PROGRAMA OP. 2007-2013	0,00	32.060,32	0,00	0,00	32.060,32
2012	38252	REINTEGROS INEM PROMOCION EMPLEO AUTONOMO	0,00	42.845,21	7.442,40	0,00	50.287,61
2012	38264	REINTEGROS FSE. PROGRAMA OP. 2007-2013	0,00	9.833,31	0,00	0,00	9.833,31





2014	38264	REINTEGROS FSE. PROGRAMA OP. 2007-2013	0,00	5.374,94	0,00	0,00	5.374,94
2014	39101	INTERESES DE DEMORA	0,00	166,85	0,00	0,00	166,85
2016	38264	REINTEGROS FSE. PROGRAMA OP. 2007-2013	0,00	6.984,70	0,00	0,00	6.984,70
2016	39101	INTERESES DE DEMORA	0,00	827,29	0,00	0,00	827,29
2017	38264	REINTEGROS FSE. PROGRAMA OP. 2007-2013	0,00	149,77	0,00	0,00	149,77
2017	38270	REINTEGROS POLITICAS ACTIVAS DE EMPLEO-SEPE	0,00	3.850,00	0,00	0,00	3.850,00
2017	39101	INTERESES DE DEMORA	0,00	226,68	0,00	0,00	226,68
2018	38270	REINTEGROS POLITICAS ACTIVAS DE EMPLEO-SEPE	0,00	7.000,00	0,00	0,00	7.000,00
2018	39101	INTERESES DE DEMORA	0,00	82,30	0,00	0,00	82,30
2019	38206	REINTEGROS DEL FONDO SOCIAL EUROPEO	0,00	27.932,49	0,00	0,00	27.932,49
2019	38270	REINTEGROS POLITICAS ACTIVAS DE EMPLEO-SEPE	0,00	1.291,53	0,00	0,00	1.291,53
2019	39101	INTERESES DE DEMORA	0,00	3.668,56	0,00	0,00	3.668,56
2021	38270	REINTEGROS POLITICAS ACTIVAS DE EMPLEO-SEPE	0,00	18.000,00	0,00	0,00	18.000,00
2021	39101	INTERESES DE DEMORA	0,00	1.691,50	0,00	0,00	1.691,50
*			0,00	308.139,72	182.932,29	0,00	491.072,01
<b>Capítulo.</b>	<b>Descripción</b>	<b>Cobros.Especie</b>	<b>Insolvencias</b>	<b>Prescripción</b>	<b>Otras Causas</b>	<b>Total derechos cancelados</b>	
3	TASAS, PRECIOS PÚBLICOS Y OTROS INGRESOS	0,00	223.574,41	171.044,30	0,00	394.618,71	
6	ENAJENACIÓN DE INVERSIONES REALES	0,00	84.565,31	11.887,99	0,00	96.453,30	
*		0,00	308.139,72	182.932,29	0,00	491.072,01	

### 3. Variación de resultados presupuestarios de ejercicios anteriores.

	Total variación derechos	Total variación obligaciones	Variación resultados presupuestarios ejercicios anteriores
1.TOTAL VARIACIONES OPERACIONES NO FINANCIERAS (A+B)	-1.094.376,81	-9.472,00	-1.084.904,81
A) OPERACIONES CORRIENTES	-994.531,17	-9.472,00	-985.059,17
B) OPERACIONES DE CAPITAL	-99.845,64	0,00	-99.845,64
2. TOTAL VARIACIÓN OPERACIONES FINANCIERAS (C+D)	0,00	0,00	0,00
C) ACTIVOS FINANCIEROS	0,00	0,00	0,00
D) PASIVOS FINANCIEROS	0,00	0,00	0,00
TOTAL (1+2)	-1.094.376,81	-9.472,00	-1.084.904,81





### 6.23.3 Compromisos de gasto con cargo a presupuestos de ejercicios posteriores.

LQP-M307

Clasificación por Secciones

Mes: 1 a 12

Sección	AÑO 2024	AÑO 2025	AÑO 2026	AÑO 2027	SIGUIENTES
57 SERVICIO REGIONAL DE EMPLEO Y FORMACIÓN	3.660.111,92	40.392,69			
<b>* Total</b>	<b>3.660.111,92</b>	<b>40.392,69</b>			

LQP-M308

Clasificación por Funciones

Mes: 1 a 12

Función	AÑO 2024	AÑO 2025	AÑO 2026	AÑO 2027	SIGUIENTES
31 SEGURIDAD Y PROTECCIÓN SOCIAL	2.400.706,16	36.287,25			
32 PROMOCIÓN SOCIAL	1.259.405,76	4.105,44			
<b>* Total</b>	<b>3.660.111,92</b>	<b>40.392,69</b>			

LQP-M310

Clasificación por Capítulos

Mes: 1 a 12

Capítulo	AÑO 2024	AÑO 2025	AÑO 2026	AÑO 2027	SIGUIENTES
1 GASTOS DE PERSONAL	1.860,00				
2 GASTOS CORRIENTES EN BIENES Y SERVICIOS	3.090.660,98	40.392,69			
6 INVERSIONES REALES	567.590,94				
<b>* Total</b>	<b>3.660.111,92</b>	<b>40.392,69</b>			

### 6.23.4 Gastos con financiación afectada.





30/04/2024 10:22:10  
 LOPEZ ARAGON, MARIA ESCABE  
 Este es un documento electrónico administrativo archivado por la Comunidad Autónoma de Murcia, según artículo 27.3.d) de la Ley 7/2015, de firma de firma se muestran en los recuadros. Su autenticidad puede ser contrastada accediendo a la siguiente dirección: <https://sele.com.es/trackdocuments> e introduciendo el código seguro de verificación (CSV) CARM-284172-d-06c3-c3dd-90e6-005956934e7

Orden	Ingresos				Gastos							Partida Ingresos 2023 (reintegros)	Desviaciones 2023	Desv. Acum. 31/12/2022	Desv. Acum. 31/12/23	RTA acum. 31/12/23
	Económica	Agente financiador / Fuente Financiación ingresos	Derechos reconocidos	Cofinanciación / FF gastos	Proyecto	Gasto elegible	Obligado elegible	Dispuesto	Diferencia Dispuesto-obligado a 31/12/2023	Derechos devengados						
	570300	42024	FSE +													
		25 0301 0101.01	5.398.106,00	60,00%		9.025.027,74	1.087.986,71	2.764.439,68	1.676.452,97	652.792,03		4.745.313,97	0,00	4.745.313,97	4.745.313,97	
					67 0301 0101.01	50345	1.000.000,00	0,00	0,00	0,00						
						50492	2.525.027,74	1.087.986,71	1.087.986,71	0,00						
						50675	2.250.000,00	0,00	0,00	0,00						
						50678	3.250.000,00	0,00	1.676.452,97	1.676.452,97	670.581,19					
		25 0301 0501.05	3.999.499,00	60,00%	sin ejecución 2023					0,00		3.999.499,00	0,00	3.999.499,00	3.999.499,00	
	570300	40425	SEPE PAE	100,00%		41.887.700,16	39.140.537,93	41.517.129,90	2.376.591,97	39.140.537,93		-79.361,68	12.730.984,73	12.651.623,05	12.651.623,05	
		25 1003 1437.00														
					14 1003 1437.00	32493	946.575,00	946.575,00	946.575,00	0,00		1.433.256,58	11.187.923,31	12.621.179,89	12.621.179,89	
					14 1003 1437.00	32495	2.545.000,00	2.539.835,11	2.539.835,11	0,00						
					14 1003 1437.00	32503	992.000,00	990.776,94	990.776,94	0,00						
					14 1003 1437.00	32551	14.638.640,64	13.735.402,50	14.626.690,58	891.288,08						
					14 1003 1437.00	32560	885.000,00	871.117,69	871.117,69	0,00		570200 I/38270	1.383.321,37	6.696.890,83	8.080.212,20	8.080.212,20
					14 1003 1437.00	32561	150.000,00	135.783,73	135.783,73	0,00		570200 I/38260	0,00	202.250,96	202.250,96	202.250,96
					14 1003 1437.00	32562	1.920.000,00	500.000,00	1.912.702,72	1.412.702,72		570200 I/38258	0,00	122.702,43	122.702,43	122.702,43
					14 1003 1437.00	33636	7.591.042,69	7.458.600,00	7.458.600,00	0,00		570200 I/38257	0,00	20.075,85	20.075,85	20.075,85
					14 1003 1437.00	33673	43.693,26	41.292,27	41.293,44	1,17		570200 I/38256	259,94	603.339,28	603.599,22	603.599,22
					14 1003 1437.00	36142	530.000,00	514.717,65	514.717,65	0,00		570200 I/38255	23.246,48	50.532,49	73.778,97	73.778,97
					14 1003 1437.00	36143	350.000,00	350.000,00	350.000,00	0,00		570200 I/38253	8.435,59	1.174.958,62	1.183.394,21	1.183.394,21
					14 1003 1437.00	42212	422.000,00	400.544,35	400.544,35	0,00		570200 I/38252	6.818,89	1.701.195,13	1.708.014,02	1.708.014,02
					14 1003 1437.00	43662	287.050,00	193.600,00	266.200,00	72.600,00		570200 I/38250	6.760,07	289.897,42	296.657,49	296.657,49





30/04/2024 09:22:10  
 Este es una copia auténtica imprimible de un documento electrónico administrativo archivado por la Comunidad Autónoma de Murcia, según el artículo 27.3.c) de la Ley 39/2015, de 1 de octubre, de Procedimiento Administrativo Común de las Administraciones Públicas. Su autenticidad puede ser confirmada accediendo a la siguiente dirección: <https://sede.carm.es/verificardocumentos> e introduciendo el código seguro de verificación (CSV) CARM-725472d-06c3-c3dd-90e6-005056934e7

Ingresos				Gastos												
Origen	Económica	Agente financiador / Fuente Financiación ingresos	Derechos reconocidos	Cofinanciación / FF gastos	Proyecto	Gasto elegible	Obligado elegible	Dispuesto	Diferencia Dispuesto-obligado a 31/12/2023	Derechos devengados	Partida Ingresos 2023 (reintegros)	Desviaciones 2023	Desv. Acum. 31/12/2022	Desv. Acum 31/12/23	RTA acum. 31/12/23	
				14 1003 1437.00	45433	2.900.000,00	2.899.000,00	2.899.000,00	0,00		570200 1/68252	0,00	144.016,53	144.016,53	144.016,53	
				14 1003 1437.00	45435	722.423,77	700.896,91	700.896,91	0,00		570200 1/68253	4.414,24	182.063,77	186.478,01	186.478,01	
				14 1003 1437.00	45436	600.000,00	597.000,00	597.000,00	0,00							
				14 1003 1437.00	46713	5.000,00	2.921,59	2.921,59	0,00							
				14 1003 1437.00	48668	1.069,15	1.069,15	1.069,15	0,00							
				14 1003 1437.00	48669	5.524,02	5.524,02	5.524,02	0,00							
				14 1003 1437.00	48690	69.660,57	0,00	0,00	0,00							
				14 1003 1437.00	48703	2.531,32	2.531,32	2.531,32	0,00							
				14 1003 1437.00	49121	200.000,00	194.400,00	194.400,00	0,00							
				14 1003 1437.00	49129	890.372,74	775.709,41	775.709,41	0,00							
				14 1003 1437.00	49468	7.000,00	6.257,51	6.257,51	0,00							
				14 1003 1437.00	49476	20.000,00	20.000,00	20.000,00	0,00							
				14 1003 1437.00	50508	41.290,00	26.087,22	26.087,22	0,00							
				14 1003 1437.00	50511	71.827,00	62.495,56	62.495,56	0,00							
				14 1003 1437.00	50672	5.050.000,00	5.168.400,00	5.168.400,00	0,00							
	<b>570000</b>	<b>72021 SEPE PAE</b>	<b>705.000,00</b>	<b>100,00%</b>		<b>585.000,00</b>	<b>579.917,83</b>	<b>579.917,83</b>	<b>0,00</b>	<b>579.917,83</b>		<b>125.082,17</b>	<b>796.072,36</b>	<b>921.154,53</b>	<b>921.154,53</b>	
		25 1003 1437.02			14 1003 1437.02	33639	580.000,00	579.917,83	0,00							
					14 1003 1437.02	36133	5.000,00	0,00	0,00							
	<b>570000</b>	<b>42028 SEPE MRR</b>		<b>100,00%</b>												
												329.501,27	0,00	329.501,27	329.501,27	
											570200 1/38234	325.991,27	0,00	325.991,27	325.991,27	
											570300 1/38234	3.510,00	0,00	3.510,00	3.510,00	
		<b>25 0209 1903.00</b>	<b>706.041,00</b>	<b>14 0209 1903.00</b>		<b>3.447.540,00</b>	<b>1.369.004,00</b>	<b>1.820.884,00</b>	<b>451.880,00</b>	<b>1.369.004,00</b>		<b>-662.963,00</b>	<b>2.741.499,00</b>	<b>2.078.536,00</b>	<b>2.078.536,00</b>	
		MRR. MEJORA CAPACIDADES DIGITALES PERS.DESEMP.PARA			42225	350.267,00	62.400,00	67.600,00	5.200,00							



30/04/2024 09:23:10  
 Este es una copia auténtica imprimible de un documento electrónico administrativo archivado por la Comunidad Autónoma de Murcia, según artículo 27.3.c) de la Ley 39/2015. Los firmantes y los fechas de firma se muestran en los recuadros. Su autenticidad puede ser contrastada accediendo a la siguiente dirección: <https://sede.carm.es/verificardocumentos> e introduciendo el código seguro de verificación (CSV) CARM-254172-d-06c3-c3dd-906-005956934e7

Ingresos				Gastos												
Origen	Económica	Agente financiador / Fuente Financiación ingresos	Derechos reconocidos	Cofinanciación / FF gastos	Proyecto	Gasto elegible	Obligado elegible	Dispuesto	Diferencia Dispuesto-obligado a 31/12/2023	Derechos devengados	Partida Ingresos 2023 (reintegros)	Desviaciones 2023	Desv. Acum. 31/12/2022	Desv. Acum 31/12/23	RTA acum. 31/12/23	
		IMPULSAR EMPREND.Y DESARROLLO RURAL														
					42227	2.583.492,00	1.155.960,00	1.573.520,00	417.560,00							
					42228	513.781,00	150.644,00	179.764,00	29.120,00							
		<b>25 0209 2001.02</b>	<b>3.100.230,93</b>	<b>03 0209 2001.02</b>		<b>8.447.567,48</b>	<b>952.655,75</b>	<b>8.217.531,06</b>	<b>7.264.875,31</b>	<b>952.655,75</b>		<b>2.147.575,18</b>	<b>5.347.336,55</b>	<b>7.494.911,73</b>	<b>7.494.911,73</b>	
		MRR. ACCIONES DE RESKILLING Y UPSKILLING PARA LA FORMACIÓN DE LA POB			44839	7.488.945,87	844.084,01	7.277.289,93	6.433.205,92	844.084,01						
					44840	958.621,61	108.571,74	940.241,13	831.669,39	108.571,74						
		<b>25 0209 2301.02</b>	<b>835.910,00</b>	<b>14 0209 2301.02</b>		<b>1.013.873,17</b>	<b>962.500,92</b>	<b>962.500,92</b>	<b>0,00</b>	<b>962.500,92</b>		<b>-126.590,92</b>	<b>15.329,12</b>	<b>-111.261,80</b>	<b>-111.261,80</b>	
		PAES (II): EMPLEO JOVEN. PRIMERAS EXPERIENCIAS PROFESIONALES EN LAS AAPP			42226	1.013.873,17	962.500,92	962.500,92	0,00	962.500,92						
		<b>25 0209 2302.06</b>	<b>0,00</b>	<b>14 0209 2302.06</b>		<b>100.780,60</b>	<b>0,00</b>	<b>0,00</b>	<b>0,00</b>	<b>0,00</b>		<b>0,00</b>	<b>100.780,60</b>	<b>100.780,60</b>	<b>100.780,60</b>	
					42229	100.780,60	0,00	0,00	0,00							
		25 0209 2302.07	0,00	14 0209 2302.07		506.644,00	132.749,85	132.749,85	0,00	132.749,85		-132.749,85	506.644,00	373.894,15	373.894,15	
					49473	506.644,00	132.749,85	132.749,85	0,00							
		<b>25 0209 2302.08</b>	<b>58.824,00</b>	<b>14 0209 2302.08</b>		<b>161.950,00</b>	<b>33.880,00</b>	<b>33.880,00</b>	<b>0,00</b>	<b>33.880,00</b>		<b>24.944,00</b>	<b>103.127,00</b>	<b>128.071,00</b>	<b>128.071,00</b>	
		PAES (VIII): EMPLEO MUJER. FAVORECIMIENTO TRANSVERSALIDAD DE			44837	161.950,00	33.880,00	33.880,00	0,00							



30/04/2024 10:21:10  
 LÓPEZ ARAGÓN, MARIA ISABEL  
 Este es una copia auténtica imprimible de un documento electrónico administrativo archivado por la Comunidad Autónoma de Murcia, según artículo 27.3.c) de la Ley 39/2015. Los firmantes y las fechas de firma se muestran en los recuadros. Su autenticidad puede ser contrastada accediendo a la siguiente dirección: https://sede.jumex.es/verificardocmentos e introduciendo el código seguro de verificación (CSV) CARM-254172-d-06c3-c3dd-90e6-005056934e7

Ingresos				Gastos												
Origen	Económica	Agente financiador / Fuente Financiación ingresos	Derechos reconocidos	Cofinanciación / FF gastos	Proyecto	Gasto elegible	Obligado elegible	Dispuesto	Diferencia Dispuesto-obligado a 31/12/2023	Derechos devengados	Partida Ingresos 2023 (reintegros)	Desviaciones 2023	Desv. Acum. 31/12/2022	Desv. Acum 31/12/23	RTA acum. 31/12/23	
		GÉNERO EN POLÍTICAS ACTIVAS DE EMPLEO														
		<b>25 0209 2303.15</b>	<b>14.675,00</b>	<b>14 0209 2303.15</b>		<b>29.611,50</b>	<b>14.413,49</b>	<b>14.413,49</b>	<b>0,00</b>	<b>14.413,49</b>		<b>261,51</b>	<b>14.936,50</b>	<b>15.198,01</b>	<b>15.198,01</b>	
		PAES (XV): ADQUIS.NUEVAS COMPET.TRANSF.DIGITAL Y PRODUCTIVA. DETECCIÓN NECES.FORMATIVAS			42232	29.611,50	14.413,49	14.413,49	0,00							
		<b>25 0209 2304.16</b>	<b>1.037.253,00</b>	<b>14 0209 2304.16</b>		<b>2.882.718,37</b>	<b>2.729.838,08</b>	<b>2.729.838,08</b>	<b>0,00</b>	<b>2.729.838,08</b>						
		PAES (XVI): NUEVOS PROY.TERRIT. REEQUILIBRIO Y EQUIDAD. COLECTIVOS ESPEC. VULNERABLES			42231	826.707,87	673.827,58	673.827,58	0,00							
					49470	2.056.010,50	2.056.010,50	2.056.010,50	0,00							
		<b>25 0209 2305.01</b>	<b>600.000,00</b>	<b>14 0209 2305.01</b>		<b>1.655.564,36</b>	<b>185.557,13</b>	<b>236.914,27</b>	<b>51.357,14</b>	<b>185.557,13</b>		<b>414.442,87</b>	<b>1.055.564,36</b>	<b>1.470.007,23</b>	<b>1.470.007,23</b>	
		PAES (X): ACTIV.RED CENTROS ORIENTACIÓN Y EMPRENDIMIENTO. ACOMPAÑAM.E INNOV.PARA EL EMPLEO			49130	1.655.564,36	185.557,13	236.914,27	51.357,14							
		<b>25 0209 2305.02</b>	<b>25.000,00</b>	<b>14 0209 2305.02</b>		<b>45.000,00</b>	<b>0,00</b>	<b>9.997,99</b>	<b>9.997,99</b>	<b>0,00</b>		<b>25.000,00</b>		<b>25.000,00</b>	<b>25.000,00</b>	
		PAES (X): CREACIÓN DE LA RED DE CENTROS DE ORIENTACIÓN Y EMPRENDIMIENTO			46706	45.000,00	0,00	9.997,99	9.997,99							
		<b>25 0209 2305.21</b>	<b>73.374,00</b>	<b>14 0209 2305.21</b>		<b>170.309,00</b>	<b>36.167,75</b>	<b>36.167,75</b>	<b>0,00</b>	<b>36.167,75</b>						
		PAES (XXI): GOBERNANZA			42234	73.374,00	16.790,00	16.790,00	0,00							



Este es un documento electrónico imprimible de un documento electrónico administrativo archivado por la Comunidad Autónoma de Murcia, según artículo 27.3.c) de la Ley 39/2015, de 10 de septiembre. Su autenticidad puede ser contrastada accediendo a la siguiente dirección: https://sede.com.es/verificardocumentos e indicando los datos: 30/04/2024, 09:23:10, LÓPEZ ARAGÓN, MARIA ISABEL.

Ingresos				Gastos												
Código	Clasificación Económica	Agente financiador / Fuente Financiación ingresos	Derechos reconocidos	Cofinanciación / FF gastos	Proyecto	Gasto elegible	Obligado elegible	Dispuesto	Diferencia Dispuesto-obligado a 31/12/2023	Derechos devengados	Partida Ingresos 2023 (reintegros)	Desviaciones 2023	Desv. Acum. 31/12/2022	Desv. Acum 31/12/23	RTA acum. 31/12/23	
		DEL IMPULSO AL PLAN NAC.DE PAE. FORMAC.PERMAN.DEL SISTEMA NACIONAL DE EMPLEO														
					44841	96.935,00	19.377,75	19.377,75	0,00							
	520000	42026 FORMACIÓN PARA EL EMPLEO		100,00%												
		25 1003 1361.99 SEPE	30.228.009,00	14 1003 1361.00		72.072.051,51	31.158.576,66	67.085.802,82	35.927.226,16	31.158.576,66		-930.567,66	21.722.981,44	20.792.413,78	20.792.413,78	
				25 1003 1361.00												
					32481	1.263.000,00	1.262.952,02	1.262.952,02	0,00			1.092.294,97	18.711.766,80	19.804.061,77	19.804.061,77	
					34736	303.515,43	114.164,24	114.164,52	0,28							
					40007	1.004.141,38	239.934,75	512.074,72	272.139,97		570300 I/38268	1.070.833,61	16.406.498,30	17.477.331,91	17.477.331,91	
					40008	10.586.651,93	2.982.425,00	9.606.147,70	6.623.722,70		570300 I/38254	21.461,36	1.038.302,80	1.059.764,16	1.059.764,16	
					40009	2.751.203,12	960.583,13	2.647.180,34	1.686.597,21		570300 I/38203	0,00	1.133.391,37	1.133.391,37	1.133.391,37	
					40018	140.666,79	62.271,75	62.271,75	0,00		570300 I/38267	0,00	76.243,83	76.243,83	76.243,83	
					40021	1.204.868,56	316.699,42	1.081.712,82	765.013,40		570300 I/38270	0,00	57.330,50	57.330,50	57.330,50	
					42219	276.596,02	72.109,62	202.381,77	130.272,15		570300 I/38272	0	0	0,00	0,00	
					42220	2.793.634,79	563.012,95	2.481.777,64	1.918.764,69							
					42221	1.069.111,78	379.621,04	1.053.281,55	673.660,51							
					42423	30.000,00	30.000,00	30.000,00	0,00							
					42619	88.641,42	48.124,34	77.541,06	29.416,72							
					43004	10.633,41	849,41	849,41	0,00							
					43005	17.460,00	17.460,00	17.460,00	0,00							
					43008	210.142,66	14.627,31	210.142,66	195.515,35							
					43009	6.530.526,82	1.386.517,96	5.936.871,47	4.550.353,51							
					43664	64.733,00	11.527,94	11.527,94	0,00							





30/04/2024 09:22:10  
 Este es una copia auténtica imprimible de un documento electrónico administrativo archivado por la Comunidad Autónoma de Murcia, según artículo 27.3.c) de la Ley 39/2015. Los firmantes y las fechas de firma se muestran en los recuadros. Su autenticidad puede ser comprobada en la siguiente dirección: https://sef4.carm.es/verificardocumentos e introduciendo el código seguro de verificación (CSV) CARM-725472d-06c3-c3dd-90a6-005056934e7

Ingresos				Gastos												
Origen	Económica	Agente financiador / Fuente Financiación ingresos	Derechos reconocidos	Cofinanciación / FF gastos	Proyecto	Gasto elegible	Obligado elegible	Dispuesto	Diferencia Dispuesto-obligado a 31/12/2023	Derechos devengados	Partida Ingresos 2023 (reintegros)	Desviaciones 2023	Desv. Acum. 31/12/2022	Desv. Acum 31/12/23	RTA acum. 31/12/23	
					43673	140.124,80	21.406,42	82.166,42	60.760,00							
					44835	32.140,63	8.725,41	18.730,80	10.005,39							
					46200	39.556,76	28.617,71	28.617,71	0,00							
					46202	3.599.173,67	2.041.828,62	3.380.234,47	1.338.405,85							
					46203	17.254.470,77	13.518.330,96	16.373.787,31	2.855.456,35							
					46212	538.566,25	106.029,50	462.356,76	356.327,26							
					46705	509.972,01	331.086,66	331.086,73	0,07							
					48673	949.741,00	581.348,09	581.348,09	0,00							
					49126	357.018,23	33.564,07	357.018,23	323.454,16							
					49127	68.760,28	16.753,20	68.760,28	52.007,08							
					50671	46.000,00	0,00	0,00	0,00							
					50673	2.350.000,00	0,00	2.341.067,25	2.341.067,25							
					50674	17.500.000,00	5.668.596,14	17.412.882,40	11.744.286,26							
					51301	241.000,00	239.409,00	239.409,00	0,00							
					42997	100.000,00	100.000,00	100.000,00	0,00							
		<b>25 1207 1361.99</b>	<b>22.237.130,00</b>	<b>03 1207 1361.50</b>		<b>54.644.318,46</b>	<b>16.212.740,10</b>	<b>51.260.982,47</b>	<b>35.048.242,37</b>	<b>16.212.740,10</b>		<b>6.024.389,90</b>	<b>31.859.295,95</b>	<b>37.883.685,85</b>	<b>37.883.685,85</b>	
		<b>MINISTERIO EDUCACIÓN Y FORMACIÓN PROFESIONAL</b>		25 1207 1361.50												
					41119	354.000,00	353.811,05	353.811,05	0,00							
					41122	5.076.112,65	1.051.188,22	4.251.650,77	3.200.462,55							
					41124	115.194,04	61.122,71	115.194,04	54.071,33		570300 I/38273	<b>87.865,74</b>	0,00	87.865,74	<b>87.865,74</b>	
					41126	27.649.890,21	6.664.445,07	27.415.537,86	20.751.092,79							
					41128	3.913.774,47	963.261,19	3.448.989,06	2.485.727,87							
					41130	30.000,00	29.306,20	29.306,20	0,00							
					41761	903.917,06	487.429,46	529.907,23	42.477,77							
					41765	500.000,00	500.000,00	500.000,00	0,00							
					41767	72.912,65	0,00	34.318,13	34.318,13							
					41769	11.247.080,51	3.889.298,01	10.472.142,33	6.582.844,32							
					42222	513.527,94	77.840,56	195.279,34	117.438,78							



30/04/2024 09:21:00  
 LOPEZ ARAGON, MARIA ISABEL  
 Este es una copia auténtica imprimible de un documento administrativo archivado por la Comunidad Autónoma de Murcia, según artículo 27.3.c) de la Ley 39/2015. Los firmantes y las fechas de firma se muestran en los recuadros. Su autenticidad puede ser contrastada accediendo a la siguiente dirección: <https://sef4.carm.es/verificardocumento> introduciendo el código seguro de verificación (CSV) CARM-254172-d-06c3-c3dd-906-005956934e7

Origen	Ingresos				Gastos							Partida Ingresos 2023 (reintegros)	Desviaciones 2023	Desv. Acum. 31/12/2022	Desv. Acum 31/12/23	RTA acum. 31/12/23
	Económica	Agente financiador / Fuente Financiación ingresos	Derechos reconocidos	Cofinanciación / FF gastos	Proyecto	Gasto elegible	Obligado elegible	Dispuesto	Diferencia Dispuesto-obligado a 31/12/2023	Derechos devengados						
					42223	1.601.561,96	353.537,85	1.471.701,15	1.118.163,30							
					42224	1.132.207,97	375.928,66	1.037.574,19	661.645,53							
					46712	7.000,00	2.573,59	2.573,59	0,00							
					50512	427.139,00	302.997,53	302.997,53	0,00							
					41120	1.000.000,00	1.000.000,00	1.000.000,00	0,00							
					41121	100.000,00	100.000,00	100.000,00	0,00							
	<b>520600</b>	<b>42027</b>	<b>25 1003 1029.00</b>	<b>1.488.902,36</b>	<b>100,00%</b>											
			SEPE		<b>14 1003 1029.00</b>	<b>1.565.327,43</b>	<b>1.378.494,43</b>	<b>1.399.950,30</b>	<b>21.455,87</b>	<b>1.378.494,43</b>		<b>110.407,93</b>	<b>537.028,52</b>	<b>647.436,45</b>	<b>647.436,45</b>	
						43670	793.153,02	699.433,37	707.774,01	8.340,64						
						44222	324.340,41	253.613,54	266.728,77	13.115,23						
						46710	3.678,00	4.040,28	4.040,28	0,00						
						48670	72.588,00	41.175,91	41.175,91	0,00						
						49123	360.118,00	376.322,33	376.322,33	0,00						
						49472	240,00	240,00	240,00	0,00						
						49481	7.191,00	0,00	0,00	0,00						
						49482	350,00	0,00	0,00	0,00						
						51297	3.669,00	3.669,00	3.669,00	0,00						
	<b>520800</b>	<b>72020</b>	<b>25 1003 1029.01</b>	<b>534.855,00</b>	<b>100,00%</b>											
			SEPE		<b>14 1003 1029.01</b>	<b>538.279,65</b>	<b>226.087,90</b>	<b>228.438,88</b>	<b>2.350,98</b>	<b>226.087,90</b>		<b>308.767,10</b>	<b>0,00</b>	<b>308.767,10</b>	<b>308.767,10</b>	
						33626	352.865,21	206.416,37	208.767,35	2.350,98						
						49466	19.671,94	19.671,53	19.671,53	0,00						
						51298	57.837,50	0,00	0,00	0,00						
						51299	107.905,00	0,00	0,00	0,00						
	<b>570100</b>	<b>72003</b>	<b>25 0300 0114.17</b>	<b>300.000,00</b>	<b>60,00%</b>											
			FEDER		<b>50 0300 0114.17</b>	<b>500.000,00</b>	<b>4.634,30</b>	<b>4.634,30</b>	<b>0,00</b>	<b>2.780,58</b>		<b>297.219,42</b>	<b>0,00</b>	<b>297.219,42</b>	<b>297.219,42</b>	



Este es una copia auténtica imprimible de un documento electrónico administrativo.  
 Su autenticidad puede ser contrastada accediendo a la siguiente dirección: https://sef.carm.es/verificardocumento  
 Fecha de archivo por la Comunidad Autónoma de Murcia, según artículo 27.3.c) de la Ley 39/2015, de 10 de septiembre.  
 Código de verificación: 90042024092710

Ingresos				Gastos											
Origen	Económica	Agente financiador / Fuente Financiación ingresos	Derechos reconocidos	Cofinanciación / FF gastos	Proyecto	Gasto elegible	Obligado elegible	Dispuesto	Diferencia Dispuesto-obligado a 31/12/2023	Derechos devengados	Partida Ingresos 2023 (reintegros)	Desviaciones 2023	Desv. Acum. 31/12/2022	Desv. Acum 31/12/23	RTA acum. 31/12/23
					50476	500.000,00	4.634,30	4.634,30	0,00						
	72019	25 0209 2305.02	875.000,00	100,00%											
		MRR		14 0209 2305.02		1.789.150,24	707.466,08	727.431,10	19.965,02	707.466,08		167.533,92	934.150,24	1.101.684,16	1.101.684,16
					47213	682.777,24	513.378,18	527.898,18	14.520,00						
					49475	1.106.373,00	194.087,90	199.532,92	5.445,02						
	49204	57 0113 0099.42	17.366,80	100,00%											
		ERASMUS+ ALLVIEW		57 0113 0099.42		34.269,40	25.819,14	25.819,14	0,00	25.819,14		-8.452,34	25.586,00	17.133,66	17.133,66
					49471	6.150,00	4.069,39	4.069,39	0,00						
					49477	26.329,82	21.404,75	21.404,75	0,00						
					49478	1.789,58	345,00	345,00	0,00						
	70409	14 1003 1470.00	-408.816,19	100,00%		393.387,31	129.418,69	129.418,69	0,00	129.418,69		-538.234,88	1.646.632,73	1.108.397,85	1.108.397,85
		Convocatorias específicas SEPE		14 1003 1470.00											
					46703	143.387,31	129.418,69	129.418,69	0,00						
					51300	250.000,00	0,00	0,00	0,00						

### 6.23.5 Remanente de tesorería.

#### APLICACIÓN REMANENTE TESORERÍA

Nº Proyecto Gasto	Denominación	Créd.finan. Reman.Tesorería Afectado	Créd.finan. Reman.Tesorería NO Afectado	Obligaciones Reconocidas
41126	A EMPRES. PRIV. FORM. DESEMPLEADOS OBTENCIÓN CERTIF.PROFESIONALIDAD	16.846.341,62	0,00	6.664.445,07
41769	A ISFL FORM. DESEMP, OBTENCIÓN CERTIFICADOS DE PROFESIONALIDAD	7.289.155,40	0,00	3.889.298,01
41122	A CC.LL. FORM. A DESEMP. OBTENCIÓN DE CERTIFICADOS DE PROFESIONALIDAD	3.597.018,54	0,00	1.051.188,22



41128	A EMPR.PRIV.FORMAC.OCUPADOS OBTENCIÓN CERTIFICADOS DE PROFESIONALIDAD	2.193.774,47	0,00	963.261,19
42223	A EMPR.PRIV. PROY. EMPLEAB. Y EMP CON CERTIF.PROF.PARA DESEMPLEADOS	962.802,83	0,00	353.537,85
42224	A ISFL. PROY. EMPLEAB. Y EMP CON CERTIF.PROF.PARA DESEMPLEADOS	561.776,40	0,00	375.928,66
42222	A CCLL PROY. EMPLEAB. Y EMP CON CERTIF.PROF.PARA DESEMPLEADOS	220.474,27	0,00	77.840,56
41761	CURSOS FORMACION PARA EL EMPLEO	103.917,06	0,00	487.429,46
41124	A CC.LL. FORM. OCUPADOS OBTENCIÓN DE CERTIFICADOS DE PROFESIONALIDAD	61.122,71	0,00	61.122,71
41767	A ISFL FORMAC. OCUPADOS OBTENCIÓN DE CERTIFICADOS DE PROFESIONALIDAD	22.912,65	0,00	0,00
43662	LANZADERAS DE EMPLEO	127.050,00	0,00	193.600,00
44839	A EMP.PRIV. FORMAC. MODULAR RESKILLING Y UPSKILLING OCUPADOS Y DESEMPLEADOS	4.854.068,27	0,00	844.084,01
44840	A ISFL FORMAC. MODULAR RESKILLING Y UPSKILLING DE OCUPADOS Y DESEMPLEADOS	493.268,28	0,00	108.571,74
49470	A ENTID.SIN ANIMO DE LUCRO.PRYTOS.INTEGRADOS DE INSERC.LABORAL A COLECT.VULNERABLES	1.245.465,37	0,00	2.056.010,50
50674	A ENTIDADES LOCALES PARA PROGRAMAS PÚBLICOS MIXTOS DE EMPLEO Y FORMACIÓN	1.664.776,10	0,00	5.668.596,14
46703	REHABILITACIÓN OFICINA DE EMPLEO RONDA NORTE	143.387,31	0,00	129.418,69
33626	MODERNIZACIÓN SISTEMA PÚBLICO REGIONAL DE EMPLEO	186.235,71	0,00	206.416,37
44222	Gastos Corrientes Modernización de Servicios Públicos de Empleo	16.160,41	0,00	253.613,54
43670	VIGILANCIA Y SEGURIDAD DE LAS OFICINAS DE EMPLEO DE LA REGION DE MURCIA	5.011,02	0,00	699.433,37
49466	REFORMA OFICINA DE EMPLEO DE MURCIA ESTE	2.368,94	0,00	19.671,53
49477	GESTION DEL PROYECTO ERASMUS + ALL VIEW	23.796,42	0,00	21.404,75
46211	CONSTRUCCION DE EDIFICIO OFICINA DE EMPLEO DE CIEZA	317.915,15	0,00	466.654,70
46203	SUBV ENTIDADES PROMOTORAS ESCUELAS TALLER/CASAS OFICIO/TALLERES EMPLEO	17.254.470,77	0,00	13.518.330,96
40008	SUBV. FORMACION PARA EL EMPLEO (EMPRESAS PRIVADAS)	7.923.452,80	0,00	2.982.425,00
43009	A EMPRESAS PRIVADAS ACTUACIONES FORMACION DE TRABAJADORES OCUPADOS	4.105.961,82	0,00	1.386.517,96
46202	SUBVENCIONES ENTIDADES PROMOTORAS ET/CO/TE (Entidades sin ánimo de lucro)	3.599.173,67	0,00	2.041.828,62
40009	SUBV. FORMACION PARA EL EMPLEO (INST. SIN FINES DE LUCRO)	1.894.998,84	0,00	960.583,13
32551	CENTROS ESPECIALES DE EMPLEO - GASTOS SALARIALES	1.850.096,63	0,00	13.735.402,50
42220	A EMPR.PRIV. PROY. FORMAC. ESPECIALIDADES FORMAT. DESEMPLEADOS	1.407.602,72	0,00	563.012,95
40021	FORMACIÓN PROFESIONAL TRABAJADORES OCUPADOS	845.863,56	0,00	316.699,42
42221	A ISFL. PROY. FORMAC. ESPECIALIDADES FORMAT. DESEMPLEADOS	764.525,19	0,00	379.621,04
40007	SUBV. FORMACION PARA EL EMPLEO (CORPORACIONES LOCALES)	593.137,79	0,00	239.934,75
32562	ACT. INFORMACION, ORIENTACION, BUSQUEDA DE EMPLEO Y AUTOEMPLEO	500.000,00	0,00	500.000,00
49126	A EMPRESAS PRIVADAS PARA TALLERES DE FORMACIÓN PARA LA EMPLEABILIDAD	357.018,23	0,00	33.564,07
46212	A ESFL. PARA FORMACIÓN NEGOCIACION COLECTIVA Y EL DIALOGO SOCIAL	267.746,12	0,00	106.029,50
42219	A CC.LL. PROY. FORMAC. ESPECIALIDADES FORMAT. DESEMPLEADOS	158.106,64	0,00	72.109,62
43008	A ENTIDADES LOCALES PARA ACTUACIONES DE FORMACIÓN DE TRABAJADORES OCUPADOS	144.850,04	0,00	14.627,31
43673	A EMPRESAS PRIVADAS ACTUACIONES FORMACIÓN PARADOS LARGA DURACIÓN	134.419,00	0,00	21.406,42
42619	FORMACIÓN COLECTIVOS EN RIESGO DE EXCLUSIÓN	88.641,42	0,00	48.124,34
49127	A ENTIDADES SIN FIN DE LUCRO PARA TALLERES DE FORMACIÓN PARA LA EMPLEABILIDAD	68.760,28	0,00	16.753,20
43664	PROYECTO PARADOS DE LARGA DURACIÓN	64.733,00	0,00	11.527,94
46705	IMPARTICIÓN ESPECIALIDADES FORMATIVAS DEL CATÁLOGO SEPE	61.972,01	0,00	331.086,66





34736	PLANES DE FORMACIÓN PARA EL EMPLEO. GASTOS CORRIENTES	53.515,43	0,00	114.164,24
43005	A EMPRESAS PRIVADAS ACTUACIONES DE FORMACIÓN COLECTIVOS EN RIESGO DE EXCLUSIÓN	17.460,00	0,00	17.460,00
33673	SEGUIMIENTO, CONTROL Y JUSTIFICACIÓN DE EXPEDIENTES FINANCIADOS POR SPEE	15.403,26	0,00	41.292,27
40018	CURSOS CNFO CARTAGENA FORMACION PARA EL EMPLEO	14.666,79	0,00	62.271,75
44835	EXPEDICIÓN DE CERTIFICADOS DE PROFESIONALIDAD	13.409,63	0,00	8.725,41
46200	Estudios y trabajos para la mejora de la formación para el empleo	9.556,76	0,00	28.617,71
43668	A EMPRESAS GJ - CERTIFICADOS DE PROFESIONALIDA	84.520,72	0,00	91.980,32
43665	A CC.LL. GJ - CERTIFICADOS DE PROFESIONALIDAD	67.386,37	0,00	71.443,74
43666	A EMPRESAS GJ- IDIOMAS Y TIC	55.791,20	0,00	60.715,20
43669	A FAMILIAS E INST SIN FINES DE LUCRO. GJ - CERTIFICADOS DE PROFESIONALIDAD	30.330,81	0,00	33.007,74
46704	CTRL Y SEGUIMIENTO DE LAS OPERACIONES COFINANCIADAS POR EL FSE-PROGRAMA REGIONAL	10.090,92	0,00	9.479,90
46217	A ENTIDADES SIN FIN DE LUCRO.PROGRAMA AUTÓNOMO REEMPRENDE. COVID-19	9.724,10	0,00	12.155,12
43667	A FAMILIAS E INST SIN FINES DE LUCRO GJ- IDIOMAS Y TIC	7.441,45	0,00	8.098,21
43659	A CC.LL. GJ- IDIOMAS Y TIC	3.903,49	0,00	4.248,00
44824	CTRL Y SEGUIMIENTO DE LAS OPERACIONES COFINANCIADAS POR EL FSE-POEJ REG.MURC.2014-2020	2.686,83	0,00	3.135,09
44818	CONTROL Y SEGUIMIENTO OPERACIONES COFINANCIADAS POR FSE-POEJ REG.MURC. 2014-2020	2.228,64	0,00	491,57
46701	A EMPRESAS PRIVADAS. FORMACIÓN PLAN REACTIVA. COVID 19	2.111,74	0,00	2.639,68
49478	GASTOS PARA LA GESTION DEL PROYECTO ERASMUS + ALLVIEW	1.789,58	0,00	345,00
42227	A EMP. PRIV. FORMAC. DESEMPLEADOS CAPACITACIÓN DIGITAL	2.348.145,00	0,00	1.155.960,00
49130	PLAN DE TRABAJO ACCIONES INNOVADORAS CENTRO ORIENTACIÓN, EMPRENDIMIENTO E INNOVACIÓN	1.055.564,36	0,00	185.557,13
42228	A ISFL FORMACIÓN DESEMPLEADOS CAPACITACIÓN DIGITAL	278.434,00	0,00	150.644,00
47213	ADECUACIÓN LOCAL CENTRO ORIENTACIÓN, EMPRENDIMIENTO E INNOVACIÓN MURCIA	193.733,24	0,00	513.378,18
42225	A CCLL PARA FORMACIÓN A DESEMPLEADOS PARA CAPACITACIÓN DIGITAL	114.920,00	0,00	62.400,00
42229	A ISFL MUJERES AREAS RURALES Y URBANAS CAPACIT. E INSERCIÓN LABORAL	100.780,60	0,00	0,00
42234	IMPART. FORMACIÓN PLAN ANUAL FORMAC.ESTRATEGIA APOYO ACTIVO AL EMPLEO	50.000,00	0,00	16.790,00
44841	IMPARTICIÓN CURSOS Y JORNADAS RELACION.CON POLÍTICAS ACTIVAS DE EMPLEO	46.935,00	0,00	19.377,75
44837	IMPLANTACIÓN TRANSVERSALIDAD EN POLITICAS ACTIVAS DE EMPLEO	44.303,00	0,00	33.880,00
49473	FORMAC.PARA INSERCIÓN MUJERES VÍCT.VIOL.GÉNERO O DE TRATA Y EXPLOTACIÓN SEXUAL	39.528,00	0,00	132.749,85
46706	ESTUDIOS Y TRABAJOS TECNICOS.PLAN DE RECUPERACION, TRANSF.Y RESILENCIA (PRTR)	20.000,00	0,00	0,00
42226	A CCLL JÓVENES DESEMP. PRIMERAS EXPER, PROF.EN LAS AAPP	15.329,12	0,00	962.500,92
42232	DETECCIÓN NECESIDADES FORMATIVAS EN MAT.CAPACIDADES PROFESIONALES	14.936,50	0,00	14.413,49
48860	PLAN DE TRABAJO 2022 CENTRO REFERENCIA NACIONAL DE QUÍMICA (CRNQ)	104.532,03	0,00	62.368,12
49124	BECAS CURSOS PLAN DE TRABAJO 2022 CRNQ	2.000,00	0,00	0,00
51300	ADQUISICION DE LOCAL PARA OFICINA DE EMPLEO DE S. JAVIER	250.000,00	0,00	0,00





LQP-M327

APLICACIÓN REMANENTE DE TESORERÍA otras disminuciones

Mes: 1 a 12

	Rectific. positivas	Rectific. negativas	Anulados	Recaudados	Cancelados
Derechos ejercicios cerrados			603.304,80	131.368.207,43	
Obligaciones ejercicios cerrados	9.472,00				

#### ESTADO DEL REMANENTE DE TESORERÍA

	Ejercicio 2023	Ejercicio 2022
1.(+) Fondos líquidos	271.657,25	876.984,08
2.(+) Derechos pendientes de cobro	154.528.190,42	197.193.181,12
(+) del presupuesto corriente	89.101.487,70	71.698.125,88
(+) de presupuestos cerrados	55.741.483,93	116.505.942,29
(+) de operaciones no presupuestarias	9.685.218,79	8.989.112,95
(+) de operaciones comerciales	0,00	0,00
3.(-) Obligaciones pendientes de pago	5.517.230,23	14.618.020,05
(+) del presupuesto corriente	4.432.150,89	13.238.630,27
(+) de presupuestos cerrados	0,00	0,00
(+) de operaciones no presupuestarias	1.085.079,34	1.379.389,78
(+) de operaciones comerciales	0,00	0,00
4.(+) Partidas pendientes de aplicación	298.671,35	501.300,11
(-) cobros realizados pendientes de aplicación definitiva	-183.429,21	-171.538,32
(+) pagos realizados pendientes de aplicación definitiva		





	Ejercicio 2023	Ejercicio 2022
	482.100,56	672.838,43
I. Remanente de tesorería total (1+2-3+4)	149.581.288,79	183.953.445,26
II. Exceso de financiación afectada	133.714.754,55	112.807.955,45
III. Saldos de dudoso cobro	10.897.133,87	10.931.883,56
IV. Remanente de tesorería no afectado = (I-II-III)	4.969.400,37	60.213.606,25

### 6.23.6 Derechos presupuestarios pendientes de cobro según su grado de exigibilidad.

LQP-M325  
EJERCICIO CORRIENTE

Apl.Presupues Descripción	Pte. Notificar	Suspendidos	A/F Solicitado	A/F Concedido	En periodo volunt.	En periodo ejecutivo	Total Der.Ptes.Cobro
2023.38000 DE EJERCICIOS CERRADOS					88.625,00	22.755,55	111.380,55
<b>* 2023.380 DE EJERCICIOS CERRADOS</b>					<b>88.625,00</b>	<b>22.755,55</b>	<b>111.380,55</b>
2023.38100 PAGOS INDEBIDOS						6.623,57	6.623,57
<b>* 2023.381 DEL PRESUPUESTO CORRIENTE</b>						<b>6.623,57</b>	<b>6.623,57</b>
2023.38206 REINTEGROS DEL FONDO SOCIAL EUROPEO					6.662,23	2.864,79	9.527,02
2023.38234 Reintegros MRR. Empleo y Asuntos Laborales					60.356,42	624,91	60.981,33
2023.38268 REINTEGROS FORMACIÓN PARA EL EMPLEO		80.091,80			334.385,35	93.685,42	428.070,77
2023.38270 REINTEGROS POLITICAS ACTIVAS DE EMPLEO-SEPE	1.306,85	875,00			480.597,27	152.359,42	632.956,69
2023.38273 REINTEGROS FORMACIÓN PARA EL E					7.117,20		7.117,20
<b>* 2023.382 DE SUBVENCIONES COFINANCIADAS</b>	<b>1.306,85</b>	<b>80.966,80</b>			<b>889.118,47</b>	<b>249.534,54</b>	<b>1.138.653,01</b>
2023.39101 INTERESES DE DEMORA	113,27	4.977,86			82.603,96	16.424,39	99.028,35
2023.39103 MULTAS Y SANCIONES ADMINISTRAT					6.900,00	901,20	7.801,20
<b>* 2023.391 RECARGOS, MULTAS Y COSTAS</b>	<b>113,27</b>	<b>4.977,86</b>			<b>89.503,96</b>	<b>17.325,59</b>	<b>106.829,55</b>
2023.42000 PARA GASTOS GENERALES DE FUNCIONAMIENTO	88.908,33				88.908,33		88.908,33
2023.42024 ACTUACIONES COFINANCIADAS POR EL F.S.E. PLUS	7.206.661,00				7.206.661,00		7.206.661,00
2023.42025 POLÍTICAS ACTIVAS DE EMPLEO	17.019.081,25				17.019.081,25		17.019.081,25





2023.42026 FORMACION PARA EL EMPLEO	53.013.031,51				53.013.031,51		53.013.031,51
2023.42027 MODERNIZACIÓN DE LOS SERVICIOS	1.544.156,00				1.544.156,00		1.544.156,00
2023.42028 MRR Empleo y Asuntos Laborales	6.451.307,93				6.451.307,93		6.451.307,93
<b>* 2023.420 DE LA CONSEJERÍA A LA QUE ESTÁ ADSCRITO</b>	<b>85.323.146,02</b>				<b>85.323.146,02</b>		<b>85.323.146,02</b>
2023.72003 ACTUACIONES COFINANCIADAS POR EL FEDER	300.000,00				300.000,00		300.000,00
2023.72019 MRR Empleo y Asuntos Laborales	875.000,00				875.000,00		875.000,00
2023.72020 MODERNIZACIÓN DE LOS SERVICIOS	534.855,00				534.855,00		534.855,00
2023.72021 POLÍTICAS ACTIVAS DE EMPLEO	705.000,00				705.000,00		705.000,00
<b>* 2023.720 DE LA CONSEJERÍA A LA QUE ESTÁ ADSCRITO</b>	<b>2.414.855,00</b>				<b>2.414.855,00</b>		<b>2.414.855,00</b>
<b>** TOTAL</b>	<b>87.739.421,14</b>	<b>85.944,66</b>			<b>88.805.248,45</b>	<b>296.239,25</b>	<b>89.101.487,70</b>

LQP-M326  
EJERCICIOS CERRADOS

Apl.Presupues Descripción	Pte. Notificar	Suspendidos	A/F Solicitado	A/F Concedido	En periodo volunt.	En periodo ejecutivo	Total Der.Ptes.Cobro
2004.38000 DE EJERCICIOS CERRADOS					45.512,28	63.303,47	108.815,75
2004.68201 DEL F.S.E.					30.124,35	31.103,11	61.227,46
2004.68252 REINTEGROS INEM.PROMOCION EMPLEO AUTONOMO						3.200,50	3.200,50
2005.38203 REINTEGROS PLAN FIP					85.996,60	26.354,87	112.351,47
2005.38206 REINTEGROS DEL FONDO SOCIAL EUROPEO					90.200,08	9.396,95	99.597,03
2005.68000 DE EJERCICIOS CERRADOS						2.180,95	2.180,95
2005.68201 DEL F.S.E.					690.093,67	735.038,24	1.425.131,91
2005.68252 REINTEGROS INEM.PROMOCION EMPLEO AUTONOMO						31.221,36	31.221,36
2005.68253 REINTEGROS INEM.INTEGRACION LA					14.878,50	600,29	15.478,79
2006.38203 REINTEGROS PLAN FIP						11.492,16	11.492,16
2006.38206 REINTEGROS DEL FONDO SOCIAL EUROPEO					6.185,37	1.472,30	7.657,67
2006.38253 REINTEGROS INEM INTEGRACION LA					8.087,96	18.500,64	26.588,60
2006.38258 REINTEGROS INEM EMPLEO PUBLICO INSTITUCIONAL						182,84	182,84
2006.68201 DEL F.S.E.	5.827,78				240.333,34	529.262,18	769.595,52





2006.68252 REINTEGROS INEM.PROMOCION EMPLEO AUTONOMO						6.468,72	6.468,72
2006.68253 REINTEGROS INEM.INTEGRACION LA					11.699,65	18.825,48	30.525,13
2007.38000 DE EJERCICIOS CERRADOS						2.987,38	2.987,38
2007.38206 REINTEGROS DEL FONDO SOCIAL EUROPEO					6.583,16	36.142,27	42.725,43
2007.38253 REINTEGROS INEM INTEGRACION LA						24.134,80	24.134,80
2007.38264 REINTEGROS FSE.PROGRAMA OPERATIVO 2007-2013					4.259,52		4.259,52
2007.68201 DEL F.S.E.					39.848,32	131.103,83	170.952,15
2007.68252 REINTEGROS INEM.PROMOCION EMPLEO AUTONOMO						3.356,71	3.356,71
2007.68253 REINTEGROS INEM.INTEGRACION LA						813,14	813,14
2008.38000 DE EJERCICIOS CERRADOS						1.948,68	1.948,68
2008.38203 REINTEGROS PLAN FIP		32.768,70			37.227,59	9.066,97	46.294,56
2008.38206 REINTEGROS DEL FONDO SOCIAL EUROPEO					38.958,90	88.021,36	126.980,26
2008.38252 REINTEGROS INEM PROMOCION EMPLEO AUTONOMO						1.128,69	1.128,69
2008.38253 REINTEGROS INEM INTEGRACION LA					33.511,25	38.122,83	71.634,08
2008.38264 REINTEGROS FSE. PROGRAMA OP. 2007-2013					19.030,15	30.986,31	50.016,46
2008.68201 DEL F.S.E.					17.522,22	66.977,45	84.499,67
2008.68253 REINTEGROS INEM.INTEGRACION LA						4.598,99	4.598,99
2009.38000 DE EJERCICIOS CERRADOS					6.054,58		6.054,58
2009.38203 REINTEGROS PLAN FIP					5.226,31	16.943,57	22.169,88
2009.38206 REINTEGROS DEL FONDO SOCIAL EUROPEO					149.403,41	97.548,15	246.951,56
2009.38252 REINTEGROS INEM PROMOCION EMPLEO AUTONOMO						23.613,34	23.613,34
2009.38253 REINTEGROS INEM INTEGRACION LA					63.705,15	88.219,69	151.924,84
2009.38256 REINT.INEM PLANES CONTRATAAC.TR					5.225,20	17.618,13	22.843,33
2009.38258 REINTEGROS INEM EMPLEO PUBLICO INSTITUCIONAL						16.838,82	16.838,82
2009.38260 REINTEGROS INEM PROGRAMAS EXPE						7.850,96	7.850,96
2009.38264 REINTEGROS FSE. PROGRAMA OP. 2007-2013					94.987,60	260.724,91	355.712,51
2009.39101 INTERESES DE DEMORA						1.301,72	1.301,72
2009.68201 DEL F.S.E.					16.782,00	52.520,67	69.302,67





2009.68253 REINTEGROS INEM.INTEGRACION LA					2.176,68	27.595,89	29.772,57
2010.38000 DE EJERCICIOS CERRADOS					18.974,97	29.534,55	48.509,52
2010.38203 REINTEGROS PLAN FIP						31.183,01	31.183,01
2010.38206 REINTEGROS DEL FONDO SOCIAL EUROPEO						9.799,10	9.799,10
2010.38252 REINTEGROS INEM PROMOCION EMPLEO AUTONOMO						28.687,67	28.687,67
2010.38253 REINTEGROS INEM INTEGRACION LA					13.132,55	36.635,76	49.768,31
2010.38254 REINTEGROS INEM PLAN FORMACION CONTINUA						13.572,58	13.572,58
2010.38256 REINT.INEM PLANES CONTRATAAC.TR						47.380,94	47.380,94
2010.38264 REINTEGROS FSE. PROGRAMA OP. 2007-2013					8.355,79	153.074,92	161.430,71
2010.38267 REINTEGROS PLAN EXTR. ORIEN.,F						22.918,82	22.918,82
2011.38000 DE EJERCICIOS CERRADOS					3.405,45	42.073,95	45.479,40
2011.38203 REINTEGROS PLAN FIP						16.153,82	16.153,82
2011.38250 REINT.INEM.ESC.TALLER,CASAS DE						776,19	776,19
2011.38252 REINTEGROS INEM PROMOCION EMPLEO AUTONOMO						26.917,81	26.917,81
2011.38253 REINTEGROS INEM INTEGRACION LA					8.973,34	87.483,26	96.456,60
2011.38254 REINTEGROS INEM PLAN FORMACION CONTINUA						129.701,86	129.701,86
2011.38255 REINTEGROS INEM AGENCIAS DESARROLLO LOCAL						4.979,67	4.979,67
2011.38256 REINT.INEM PLANES CONTRATAAC.TR						99.523,09	99.523,09
2011.38258 REINTEGROS INEM EMPLEO PUBLICO INSTITUCIONAL						39.960,81	39.960,81
2011.38264 REINTEGROS FSE. PROGRAMA OP. 2007-2013					30.572,56	439.343,08	469.915,64
2011.39101 INTERESES DE DEMORA						888,86	888,86
2011.68252 REINTEGROS INEM.PROMOCION EMPLEO AUTONOMO					440,12	451,06	891,18
2012.38000 DE EJERCICIOS CERRADOS						87.248,73	87.248,73
2012.38252 REINTEGROS INEM PROMOCION EMPLEO AUTONOMO						123.721,22	123.721,22
2012.38253 REINTEGROS INEM INTEGRACION LA					2.321,19	44.311,37	46.632,56
2012.38254 REINTEGROS INEM PLAN FORMACION CONTINUA						166.864,81	166.864,81
2012.38256 REINT.INEM PLANES CONTRATAAC.TR						44.546,93	44.546,93
2012.38264 REINTEGROS FSE. PROGRAMA OP. 2007-2013					1.232,92	528.015,75	529.248,67





2012.38268 REINTEGROS FORMACIÓN PARA EL EMPLEO						117.082,99	117.082,99
2012.39101 INTERESES DE DEMORA	32,07				32,07	1.066,19	1.098,26
2013.38252 REINTEGROS INEM PROMOCION EMPLEO AUTONOMO						6.924,98	6.924,98
2013.38253 REINTEGROS INEM INTEGRACION LA						11.022,29	11.022,29
2013.38254 REINTEGROS INEM PLAN FORMACION CONTINUA						13.645,28	13.645,28
2013.38264 REINTEGROS FSE. PROGRAMA OP. 2007-2013						78.894,17	78.894,17
2013.38268 REINTEGROS FORMACIÓN PARA EL EMPLEO						100.860,89	100.860,89
2013.39101 INTERESES DE DEMORA						16.239,50	16.239,50
2014.38000 DE EJERCICIOS CERRADOS						9.884,61	9.884,61
2014.38252 REINTEGROS INEM PROMOCION EMPLEO AUTONOMO						12.125,48	12.125,48
2014.38253 REINTEGROS INEM INTEGRACION LA						17.199,39	17.199,39
2014.38264 REINTEGROS FSE. PROGRAMA OP. 2007-2013						120.921,85	120.921,85
2014.38268 REINTEGROS FORMACIÓN PARA EL EMPLEO						138.672,41	138.672,41
2014.39101 INTERESES DE DEMORA						36.824,53	36.824,53
2015.38206 REINTEGROS DEL FONDO SOCIAL EUROPEO						5.250,00	5.250,00
2015.38252 REINTEGROS INEM PROMOCION EMPLEO AUTONOMO						10.619,37	10.619,37
2015.38253 REINTEGROS INEM INTEGRACION LA						11.721,00	11.721,00
2015.38255 REINTEGROS INEM AGENCIAS DESARROLLO LOCAL					580,89		580,89
2015.38264 REINTEGROS FSE. PROGRAMA OP. 2007-2013						199.863,64	199.863,64
2015.38268 REINTEGROS FORMACIÓN PARA EL EMPLEO					43.427,04	103.801,22	147.228,26
2015.39101 INTERESES DE DEMORA					4.131,20	43.886,09	48.017,29
2016.38206 REINTEGROS DEL FONDO SOCIAL EUROPEO						31.761,12	31.761,12
2016.38264 REINTEGROS FSE. PROGRAMA OP. 2007-2013						20.310,96	20.310,96
2016.38268 REINTEGROS FORMACIÓN PARA EL EMPLEO					26.410,12	137.956,62	164.366,74
2016.38270 REINTEGROS POLITICAS ACTIVAS DE EMPLEO-SEPE						295,89	295,89
2016.39101 INTERESES DE DEMORA					2.665,74	29.718,66	32.384,40
2017.38206 REINTEGROS DEL FONDO SOCIAL EUROPEO						31.236,49	31.236,49
2017.38264 REINTEGROS FSE. PROGRAMA OP. 2007-2013						181.428,06	181.428,06





2017.38268 REINTEGROS FORMACIÓN PARA EL EMPLEO	372,91	48.808,20			143.470,70	369.664,07	513.134,77
2017.38270 REINTEGROS POLITICAS ACTIVAS DE EMPLEO-SEPE						12.276,63	12.276,63
2017.39101 INTERESES DE DEMORA	95,38	7.252,29			22.622,87	135.939,30	158.562,17
2018.38206 REINTEGROS DEL FONDO SOCIAL EUROPEO						42.252,81	42.252,81
2018.38264 REINTEGROS FSE. PROGRAMA OP. 2007-2013						319.805,49	319.805,49
2018.38268 REINTEGROS FORMACIÓN PARA EL EMPLEO					198.131,31	388.737,12	586.868,43
2018.38270 REINTEGROS POLITICAS ACTIVAS DE EMPLEO-SEPE						32.709,57	32.709,57
2018.39101 INTERESES DE DEMORA					46.686,39	154.805,60	201.491,99
2019.38100 PAGOS INDEBIDOS						723,46	723,46
2019.38206 REINTEGROS DEL FONDO SOCIAL EUROPEO		139,73			139,73	141.340,71	141.480,44
2019.38264 REINTEGROS FSE. PROGRAMA OP. 2007-2013						15.523,48	15.523,48
2019.38268 REINTEGROS FORMACIÓN PARA EL EMPLEO						443.628,75	443.628,75
2019.38270 REINTEGROS POLITICAS ACTIVAS DE EMPLEO-SEPE						101.470,58	101.470,58
2019.39101 INTERESES DE DEMORA		11,64			11,64	110.077,59	110.089,23
2019.39103 MULTAS Y SANCIONES ADMINISTRAT						1.250,00	1.250,00
2020.38206 REINTEGROS DEL FONDO SOCIAL EUROPEO						71.362,86	71.362,86
2020.38260 REINTEGROS INEM PROGRAMAS EXPE						5.086,00	5.086,00
2020.38268 REINTEGROS FORMACIÓN PARA EL EMPLEO		134.146,48			134.146,48	919.468,71	1.053.615,19
2020.38270 REINTEGROS POLITICAS ACTIVAS DE EMPLEO-SEPE					3.888,88	174.049,33	177.938,21
2020.39101 INTERESES DE DEMORA		7.778,31			9.027,51	150.562,25	159.589,76
2020.39103 MULTAS Y SANCIONES ADMINISTRAT						1.230,83	1.230,83
2020.42000 PARA GASTOS GENERALES DE FUNCIONAMIENTO	1.469.510,00				1.469.510,00		1.469.510,00
2020.42013 ACTUACIONES COFINANCIADAS FSE-POEJ	138.220,00				138.220,00		138.220,00
2021.38206 REINTEGROS DEL FONDO SOCIAL EUROPEO						51.215,04	51.215,04
2021.38268 REINTEGROS FORMACIÓN PARA EL EMPLEO		91.975,17			106.481,04	252.961,68	359.442,72
2021.38270 REINTEGROS POLITICAS ACTIVAS DE EMPLEO-SEPE		46.411,68			46.411,68	203.117,46	249.529,14
2021.39101 INTERESES DE DEMORA		240.611,69			245.172,60	72.889,45	318.062,05
2021.42000 PARA GASTOS GENERALES DE FUNCIONAMIENTO	15.113.959,37				15.113.959,37		15.113.959,37





2021.42002 ACTUACIONES COFINANCIADAS POR EL F.S.E.	4.008.435,00				4.008.435,00		4.008.435,00
2021.42013 ACTUACIONES COFINANCIADAS FSE-POEJ	5.660.955,00				5.660.955,00		5.660.955,00
2021.42016 ACTUACIONES PACTO DE ESTADO V	30.000,00				30.000,00		30.000,00
2021.42019 FONDO EXTRAORD.EQUIL.FINANC. C	4.868.750,00				4.868.750,00		4.868.750,00
2022.38000 DE EJERCICIOS CERRADOS					750,00	6.270,94	7.020,94
2022.38206 REINTEGROS DEL FONDO SOCIAL EUROPEO					2.437,50	19.408,78	21.846,28
2022.38264 REINTEGROS FSE. PROGRAMA OP. 2007-2013					12.146,58	9.981,67	22.128,25
2022.38268 REINTEGROS FORMACIÓN PARA EL EMPLEO		33.662,75			91.889,14	8.759,99	100.649,13
2022.38270 REINTEGROS POLITICAS ACTIVAS DE EMPLEO-SEPE					60.609,21	299.156,31	359.765,52
2022.39101 INTERESES DE DEMORA		1.583,76			39.877,01	30.106,16	69.983,17
2022.40421 FORMACION PARA EL EMPLEO	6.688.631,26				6.688.631,26		6.688.631,26
2022.42002 ACTUACIONES COFINANCIADAS POR EL F.S.E.	1.914.292,00				1.914.292,00		1.914.292,00
2022.42013 ACTUACIONES COFINANCIADAS FSE-POEJ	1.926.996,00				1.926.996,00		1.926.996,00
<b>* TOTAL</b>	<b>41.826.076,77</b>	<b>645.150,40</b>			<b>44.911.918,69</b>	<b>10.829.565,24</b>	<b>55.741.483,93</b>

### 6.23.7 Acreedores por operaciones devengadas.

EJERCICIO 2023

Cuenta 41300000		
Económico y denominación		Importe €
20200 ARRENDAMIENTOS DE EDIFICIOS		225,00
22100 ENERGÍA ELÉCTRICA		2.186,80
22101 AGUA		794,17
22109 OTROS SUMINISTROS		327,80
22502 LOCALES		179,76





22606 REUNIONES, CONFERENCIAS Y CURSOS	2.124,80
22701 SEGURIDAD	54.546,41
22709 OTROS	407,00
23002 DEL PERSONAL	170,60
23102 DEL PERSONAL	244,70
46350 FORMACION DE RECURSOS HUMANOS	5.200,00
46352 CURSOS FORMACION PARA EL EMPLEO	49.458,52
47352 FORMACION DE RECURSOS HUMANOS	44.200,00
47354 CURSOS FORMACION PARA EL EMPLEO	178.792,01
48354 CURSOS FORMACION PARA EL EMPLEO	139.821,64
48356 PROGRAMAS Y OTROS CURSOS DE FORMACION	2.080,00
<b>Total 41300000</b>	<b>480.759,21</b>
<b>Cuenta 41300411</b>	
<b>Económico y denominación</b>	<b>Importe €</b>
20200 ARRENDAMIENTOS DE EDIFICIOS	400.933,49
21300 MAQUINARIA	2.203,20
21301 INSTALACIONES	271,16





22100 ENERGÍA ELÉCTRICA	23.730,89
22103 COMBUSTIBLE Y CARBURANTES PARA AUTOMOCION	180,52
22606 REUNIONES, CONFERENCIAS Y CURSOS	58.936,46
22609 OTROS GASTOS DIVERSOS	136,11
22700 LIMPIEZA Y ASEO	7.586,32
22701 SEGURIDAD	4.259,20
22703 POSTALES	5.445,00
<b>Total 41300411</b>	<b>503.682,35</b>

## 6.24. INDICADORES FINANCIEROS, PATRIMONIALES Y PRESUPUESTARIOS.

### 6.24.1. Indicadores financieros y patrimoniales.

a) LIQUIDEZ INMEDIATA:	Fondos líquidos	271.657,25	=	0,02
	Pasivo corriente	11.660.794,79		





	Fondos líquidos + Derechos pendientes de cobro	144.384.814,36		
b) LIQUIDEZ A CORTO PLAZO	-----	-----	=	12,38
	Pasivo corriente	11.660.794,79		
	Activo Corriente	144.384.814,36		
c) LIQUIDEZ GENERAL	-----	-----	=	12,38
	Pasivo corriente	11.660.794,79		
	Pasivo corriente + Pasivo no corriente	11.660.794,79		
d) ENDEUDAMIENTO POR HABITANTE	-----	-----	=	7,51
	Número de habitantes	1.552.457		
	Pasivo corriente + Pasivo no corriente	11.660.794,79		
e) ENDEUDAMIENTO	-----	-----	=	0,07
	Pasivo corriente + Pasivo no corriente + Patrimonio neto	171.296.009,69		
	Pasivo corriente	11.660.794,79		
f) RELACIÓN DE ENDEUDAMIENTO	-----	-----	=	No procede
	Pasivo no corriente	0,00		





	Pasivo corriente + Pasivo no corriente	11.660.794,79	
g) CASH-FLOW	-----	-----	= 14,12
	Flujos netos de gestión	825.575,14	

h) RATIOS DE LA CUENTA DEL RESULTADO ECONÓMICO PATRIMONIAL

1) Estructura de los ingresos

INGRESOS DE GESTIÓN ORDINARIA (IGOR)				(Ingresos tributarios)	135.435.329,11
ING.TRIB / IGOR	TRANFS / IGOR	VN y PS / IGOR	Resto IGOR / IGOR		
0,00	1,00	0,00	0,00		

2) Estructura de los gastos

GASTOS DE GESTIÓN ORDINARIA (GGOR)				(Gastos de personal)	115.560.226,55
G. PERS. / GGOR	TRANFS / GGOR	APROV / GGOR	Resto GGOR / GGOR		
0,17	0,78	0,00	0,05		

3) Cobertura de los gastos corrientes

Gastos de gestión ordinaria	115.560.226,55	
-----	-----	= 0,85
Ingresos de gestión ordinaria	135.435.329,11	

30/04/2024 09:32:10  
 LÓPEZ ARAGÓN, MARIA ISABEL  
 Este es una copia auténtica imprimible de un documento electrónico administrativo archivado por la Comunidad Autónoma de Murcia, según artículo 27.3.c) de la Ley 39/2015. Los firmantes y las fechas de firma se muestran en los recuadros. Su autenticidad puede ser contrastada accediendo a la siguiente dirección: <https://sede.carm.es/verificardocumentos> e introduciendo el código seguro de verificación (CSV) CARM-254725d-06c3-c3dd-906-005956934e7





### 6.24.2. Indicadores presupuestarios.

a) Del presupuesto de gastos corrientes:

	Obligaciones reconocidas netas	117.583.742,29		
1) EJECUCIÓN DEL PRESUPUESTO DE GASTOS	-----	-----	=	0,51
	Créditos totales	232.241.558,84		
<hr/>				
	Pagos realizados	113.151.591,40		
2) REALIZACIÓN DE PAGOS	-----	-----	=	0,96
	Obligaciones reconocidas netas	117.583.742,29		
<hr/>				
	Obligaciones reconocidas netas	117.583.742,29		
3) GASTO POR HABITANTE	-----	-----	=	75,74
	Número de habitantes	1.552.457		
	Obligaciones reconocidas netas (Capítulo 6 + 7)	2.152.290,50		
4) INVERSIÓN POR HABITANTE	-----	-----	=	1,39
	Número de habitantes	1.552.457		





	Obligaciones reconocidas netas (Capítulo 6 + 7)	2.152.290,50		
5) ESFUERZO INVERSOR	-----	-----	=	0,02
	Total obligaciones reconocidas netas	117.583.742,29		
<hr/>				
	Obligaciones pendientes de pago x 365	1.617.735.074,85		
6) PERIODO MEDIO DE PAGO	-----	-----	=	13,76
	Obligaciones reconocidas netas	117.583.742,29		
<hr/>				
b) Del presupuesto de ingresos corriente:				
	Derechos reconocidos netos	84.296.490,63		
1) EJECUCIÓN DEL PRESUPUESTO DE INGRESOS	-----	-----	=	0,36
	Previsiones definitivas	232.241.558,84		
<hr/>				
	Recaudación neta	-4.804.997,07		
2) REALIZACIÓN DE COBROS	-----	-----	=	-0,06
	Derechos reconocidos netos	84.296.490,63		
<hr/>				
	Derechos pendientes de cobro x 365	32.522.043.010,50		
3) PERIODO MEDIO DE COBRO	-----	-----	=	385,81
	Derechos reconocidos netos	84.296.490,63		





	Resultado presupuestario ajustado	35.963.801,17		
4) SUPERÁVIT (O DÉFICIT) POR HABITANTE	-----	-----	=	23,17
	número de habitantes	1.552.457		
c) De presupuestos cerrados:				
	Pagos	13.229.158,27		
1) REALIZACIÓN DE PAGOS	-----	-----	=	1,00
	Saldo inicial de obligaciones (+/- modificaciones y anulaciones)	13.229.158,27		
<hr/>				
	Cobros	131.368.207,43		
2) REALIZACIÓN DE COBROS	-----	-----	=	0,70
	Saldo inicial de derechos (+/- modificaciones y anulaciones)	188.204.068,17		

## 6.25. INFORMACIÓN SOBRE EL COSTE DE LAS ACTIVIDADES.

El Servicio Regional de Empleo y Formación informa que de acuerdo con el apartado 1 de la disposición transitoria cuarta de la Orden de 27 de junio de 2017, del Consejero de Hacienda y Administraciones Públicas, en tanto no se desarrollen sistemas y procedimientos que permitan confeccionar de forma adecuada el presente apartado de la Memoria, no será obligatoria su cumplimentación. No habiéndose desarrollado los indicados sistemas y procedimientos no se puede rendir información sobre indicadores de gestión.

## 6.26. INDICADORES DE GESTIÓN.

De acuerdo con el apartado 1 de la disposición transitoria cuarta de la Orden de 27 de junio de 2017, del Consejero de Hacienda y Administraciones Públicas, en tanto no se desarrollen sistemas y procedimientos que permitan confeccionar de forma adecuada el presente apartado de la Memoria, no será obligatoria su cumplimentación. No habiéndose desarrollado los indicados sistemas y procedimientos no se puede rendir información sobre indicadores de gestión.





## 6.27. HECHOS POSTERIORES AL CIERRE.

El Servicio Regional de Empleo y Formación indica que no se han producido hechos posteriores que pongan de manifiesto circunstancias que ya existían en la fecha de cierre del ejercicio y que, por aplicación de las normas de registro y valoración y de acuerdo con su naturaleza, hayan supuesto o no la inclusión de un ajuste en las cifras contenidas en los documentos que integran las cuentas anuales. Así mismo, tampoco han tenido lugar hechos posteriores que muestren condiciones que no existían al cierre del ejercicio y que sean de tal importancia que, si no se suministra información al respecto, podría afectar a la capacidad de evaluación de los usuarios de las cuentas anuales.





## DILIGENCIA DE PUESTA A DISPOSICIÓN DE CUENTAS

Doña María de la Paz Nicolás Carrilero, Jefa de Servicio Económico y de Contratación del Servicio Regional de Empleo y Formación de Murcia, Organismo Autónomo dependiente de la Consejería de Empleo, Investigación y Universidades hace constar que todas las operaciones registradas en el Sistema de Información Contable del SEF, con imputación al ejercicio 2023, han sido fielmente reflejadas en las cuentas anuales correspondientes a dicho ejercicio.

La información relativa a dichas cuentas queda contenida en el fichero “Cuenta General SEF 2023.pdf”

En Murcia, a  
LA JEFA DE SERVICIO ECONÓMICO Y DE CONTRATACIÓN

Fdo.: María de la Paz Nicolás Carrilero

29/04/2024 09:59:58

NICOLAS CARRILERO, MARIA DE LA PAZ

Esta es una copia auténtica imprimible de un documento electrónico administrativo archivado por la Comunidad Autónoma de Murcia, según artículo 27.3.c) de la Ley 39/2015. Los firmantes y las fechas de firma se muestran en los recuadros. Su autenticidad puede ser contrastada accediendo a la siguiente dirección: <https://sede.carm.es/verificardocumentos> e introduciendo el código seguro de verificación (CSV) CARM-88f0ddc-05fe-8577-f0b5-0050569b6280





## DILIGENCIA DE FORMULACIÓN DE CUENTAS

Doña M<sup>a</sup> Isabel López Aragón, como Directora General del Servicio Regional de Empleo y Formación de Murcia, Organismo Autónomo dependiente de la Consejería de Empleo, Investigación y Universidades, formulo las cuentas anuales correspondientes al ejercicio de 2023.

La información relativa a dichas cuentas queda contenida en el fichero “Cuenta General SEF 2023.pdf” firmado electrónicamente el 30 de abril de 2024.

En Murcia, a

LA DIRECTORA GENERAL  
DEL SERVICIO REGIONAL DE EMPLEO Y FORMACIÓN  
Fdo: M<sup>a</sup> Isabel López Aragón  
(Firma electrónica al margen)

30/04/2024 11:01:49

LOPEZ ARAGON, MARIA ISABEL

Esta es una copia auténtica imprimible de un documento electrónico administrativo archivado por la Comunidad Autónoma de Murcia, según artículo 27.3.c) de la Ley 39/2015. Los firmantes y las fechas de firma se muestran en los recuadros. Su autenticidad puede ser contrastada accediendo a la siguiente dirección: <https://sede.carm.es/verificardocumentos> e introduciendo el código seguro de verificación (CSV) CARM-53eed578-06d0-53e1-4819-0050569b34e7





## DILIGENCIA DE RENDICIÓN DE CUENTAS

Doña María Isabel López Aragón, como Directora General del Servicio Regional de Empleo y Formación de Murcia, rinde al Tribunal de Cuentas por conducto de la Intervención General de la Comunidad Autónoma, las cuentas anuales correspondientes al ejercicio de 2023.

La información relativa a dichas cuentas queda contenida en el fichero "Cuenta General SEF 2023.pdf" firmado electrónicamente el 30 de abril de 2024.

En Murcia, a

LA DIRECTORA GENERAL  
DEL SERVICIO REGIONAL DE EMPLEO Y FORMACIÓN  
(Firma electrónica al margen)  
Fdo. María Isabel López Aragón

30/04/2024 11:01:52

LOPEZ ARAGON, MARIA ISABEL

Esta es una copia auténtica imprimible de un documento electrónico administrativo archivado por la Comunidad Autónoma de Murcia, según artículo 27.3.c) de la Ley 39/2015. Los firmantes y las fechas de firma se muestran en los recuadros. Su autenticidad puede ser contrastada accediendo a la siguiente dirección: <https://sede.carm.es/verificardocumentos> e introduciendo el código seguro de verificación (CSV) CARM-55dffe6b-06d0-b77e-8e64-00505696280





**MEMORIA DE PROYECTOS DE GASTOS**

PROYECTO: 50510 SECCIÓN: 57 SERVICIO: 02 CENTRO: PROGRAMA: 322A CAPÍTULO: 1

**PROYECTOS DE LOS CAPÍTULO 4 Y 7 (TRANSFERENCIAS CORRIENTES Y DE CAPITAL)**

A) DESCRIPCIÓN DE LA SUBVENCIÓN

B) NORMATIVA REGULADORA

C) DESCRIPCIÓN DE LA APORTACIÓN

**PROYECTOS DEL CAPÍTULO 6 (INVERSIONES REALES)**

A) DESCRIPCIÓN DE LA ACTUACIÓN

B) FECHA PREVISTA DE ADJUDICACIÓN

C) OTROS DATOS

**PROYECTOS DE OTROS CAPÍTULOS DE GASTO (1; 2;5 y 8)**

A) DESCRIPCIÓN DE LA ACTUACIÓN

Para atender el gasto necesario para la sustitución de aquellos puestos incluidos en el plan de relevo generacional del SEF que dispongan de un conocimiento critico que se considere imprescindible su sustitución previa. Esta actuación se financia con cargo a los fondos distribuidos acordado en la Conferencia Sectorial de Empleo y Asuntos Laborales y que permite, para la gestión, asignar hasta un 6% para sufragar los gastos de gestión, seguimiento y control, entre otros. La financiación es del 100%.

**INSTRUCCIONES PARA CUMPLIMENTAR LA FICHA P23/MPG**  
**"MEMORIA DE PROYECTOS DE GASTO"**

Se cumplimentará una ficha para cada uno de los proyectos de gasto que se presupuesten en el ejercicio 2023, y sean proyectos concretos, no genéricos.

El objeto de esta ficha es obtener información precisa sobre las características de cada uno de los proyectos a ejecutar en el año 2023.

La información a cumplimentar es la siguiente:

**PROYECTOS DE LOS CAPÍTULOS 4 Y 7 (TRANSFERENCIAS CORRIENTES Y DE CAPITAL)**

**A) DESCRIPCIÓN DE LA SUBVENCIÓN:**

Se describirá de forma concisa la finalidad de la subvención, indicando la problemática a la que se pretende dar respuesta, así como quienes son o pueden ser beneficiarios de la misma y el destino que dichos beneficiarios han de dar a la subvención recibida.

**B) NORMATIVA REGULADORA DE LA SUBVENCIÓN:**

Se indicará la normativa por la que se regule la concesión de la subvención (Ley, Decreto, Convenio, Orden...), así como la fecha prevista de publicación de la normativa reguladora o de formalización del convenio correspondiente.

En el caso de aportaciones a Agentes de la Administración Regional u otras aportaciones y prestaciones no incluidas en el concepto de subvención, se deberá describir la finalidad y el destino de la aportación.

**PROYECTOS DEL CAPÍTULO 6 (INVERSIONES REALES)**

**A) DESCRIPCIÓN DE LA ACTUACIÓN**

Se describirá brevemente en que consiste la actuación, indicando sus características principales.

**B) FECHA PREVISTA DE ADJUDICACIÓN**

Se especificará, al menos, el mes en que se prevé la adjudicación del contrato principal objeto del proyecto.

### C) OTROS DATOS

Para proyectos que consistan en actuaciones de carácter inmaterial, deberán detallarse las principales actuaciones a ejecutar que, de forma conjunta, contribuyen a la finalidad del proyecto, señalando expresamente los efectos que las mismas produzcan en ejercicios futuros y demás criterios que justifiquen su imputación presupuestaria a este tipo de gastos, así como el coste previsto de cada una de las mencionadas actuaciones para 2023.

### **PROYECTOS DE OTROS CAPÍTULO DE GASTO**

#### A) DESCRIPCIÓN DE LA ACTUACIÓN

Se describirá brevemente en que consiste la actuación, indicando sus características principales.

**MEMORIA DE PROYECTOS DE GASTOS**

PROYECTO: 50511 SECCIÓN: 57 SERVICIO: 02 CENTRO: PROGRAMA: 322A CAPÍTULO: 1

**PROYECTOS DE LOS CAPÍTULO 4 Y 7 (TRANSFERENCIAS CORRIENTES Y DE CAPITAL)**

A) DESCRIPCIÓN DE LA SUBVENCIÓN

B) NORMATIVA REGULADORA

C) DESCRIPCIÓN DE LA APORTACIÓN

**PROYECTOS DEL CAPÍTULO 6 (INVERSIONES REALES)**

A) DESCRIPCIÓN DE LA ACTUACIÓN

B) FECHA PREVISTA DE ADJUDICACIÓN

C) OTROS DATOS

**PROYECTOS DE OTROS CAPÍTULOS DE GASTO (1; 2;5 y 8)**

A) DESCRIPCIÓN DE LA ACTUACIÓN

Dotación económica para atender el gasto necesario para la contratación de personal funcionario interino en la modalidad de acumulación de tareas prevista en el artículo 10.1 letra d) del EBEP, por un periodo de 9 meses, para llevar a cabo las tareas administrativas, en la en la Subdirección General de Empleo del SEF, necesarias en la gestión expedientes de Fomento de Empleo. Estos expedientes se financian con cargo a los fondos distribuidos acordado en la Conferencia Sectorial de Empleo y Asuntos Laborales y que permite, para la gestión, asignar hasta un 6% para sufragar los gastos de gestión, seguimiento y control, entre otros. La financiación es del 100%.

**INSTRUCCIONES PARA CUMPLIMENTAR LA FICHA P23/MPG**  
**"MEMORIA DE PROYECTOS DE GASTO"**

Se cumplimentará una ficha para cada uno de los proyectos de gasto que se presupuesten en el ejercicio 2023, y sean proyectos concretos, no genéricos.

El objeto de esta ficha es obtener información precisa sobre las características de cada uno de los proyectos a ejecutar en el año 2023.

La información a cumplimentar es la siguiente:

**PROYECTOS DE LOS CAPÍTULOS 4 Y 7 (TRANSFERENCIAS CORRIENTES Y DE CAPITAL)**

**A) DESCRIPCIÓN DE LA SUBVENCIÓN:**

Se describirá de forma concisa la finalidad de la subvención, indicando la problemática a la que se pretende dar respuesta, así como quienes son o pueden ser beneficiarios de la misma y el destino que dichos beneficiarios han de dar a la subvención recibida.

**B) NORMATIVA REGULADORA DE LA SUBVENCIÓN:**

Se indicará la normativa por la que se regule la concesión de la subvención (Ley, Decreto, Convenio, Orden...), así como la fecha prevista de publicación de la normativa reguladora o de formalización del convenio correspondiente.

En el caso de aportaciones a Agentes de la Administración Regional u otras aportaciones y prestaciones no incluidas en el concepto de subvención, se deberá describir la finalidad y el destino de la aportación.

**PROYECTOS DEL CAPÍTULO 6 (INVERSIONES REALES)**

**A) DESCRIPCIÓN DE LA ACTUACIÓN**

Se describirá brevemente en que consiste la actuación, indicando sus características principales.

**B) FECHA PREVISTA DE ADJUDICACIÓN**

Se especificará, al menos, el mes en que se prevé la adjudicación del contrato principal objeto del proyecto.

### C) OTROS DATOS

Para proyectos que consistan en actuaciones de carácter inmaterial, deberán detallarse las principales actuaciones a ejecutar que, de forma conjunta, contribuyen a la finalidad del proyecto, señalando expresamente los efectos que las mismas produzcan en ejercicios futuros y demás criterios que justifiquen su imputación presupuestaria a este tipo de gastos, así como el coste previsto de cada una de las mencionadas actuaciones para 2023.

### **PROYECTOS DE OTROS CAPÍTULO DE GASTO**

#### A) DESCRIPCIÓN DE LA ACTUACIÓN

Se describirá brevemente en que consiste la actuación, indicando sus características principales.

**MEMORIA DE PROYECTOS DE GASTOS**

PROYECTO: 50512 SECCIÓN: 57 SERVICIO: 03 CENTRO: PROGRAMA: 324A CAPÍTULO: 1

**PROYECTOS DE LOS CAPÍTULO 4 Y 7 (TRANSFERENCIAS CORRIENTES Y DE CAPITAL)**

A) DESCRIPCIÓN DE LA SUBVENCIÓN

B) NORMATIVA REGULADORA

C) DESCRIPCIÓN DE LA APORTACIÓN

**PROYECTOS DEL CAPÍTULO 6 (INVERSIONES REALES)**

A) DESCRIPCIÓN DE LA ACTUACIÓN

B) FECHA PREVISTA DE ADJUDICACIÓN

C) OTROS DATOS

**PROYECTOS DE OTROS CAPÍTULOS DE GASTO (1; 2;5 y 8)**

A) DESCRIPCIÓN DE LA ACTUACIÓN

Actuación dirigida a atender el gasto necesario para la contratación de personal funcionario interino en la modalidad de acumulación de tareas prevista en el artículo 10.1 letra d) del EBEP, por un periodo de 9 meses, para llevar a cabo las tareas administrativas, en la Subdirección General de Formación del SEF, necesarias en la gestión expedientes de certificados de profesionalidad financiados por el Ministerio de Educación y Formación Profesional.

**INSTRUCCIONES PARA CUMPLIMENTAR LA FICHA P23/MPG**  
**"MEMORIA DE PROYECTOS DE GASTO"**

Se cumplimentará una ficha para cada uno de los proyectos de gasto que se presupuesten en el ejercicio 2023, y sean proyectos concretos, no genéricos.

El objeto de esta ficha es obtener información precisa sobre las características de cada uno de los proyectos a ejecutar en el año 2023.

La información a cumplimentar es la siguiente:

**PROYECTOS DE LOS CAPÍTULOS 4 Y 7 (TRANSFERENCIAS CORRIENTES Y DE CAPITAL)**

**A) DESCRIPCIÓN DE LA SUBVENCIÓN:**

Se describirá de forma concisa la finalidad de la subvención, indicando la problemática a la que se pretende dar respuesta, así como quienes son o pueden ser beneficiarios de la misma y el destino que dichos beneficiarios han de dar a la subvención recibida.

**B) NORMATIVA REGULADORA DE LA SUBVENCIÓN:**

Se indicará la normativa por la que se regule la concesión de la subvención (Ley, Decreto, Convenio, Orden...), así como la fecha prevista de publicación de la normativa reguladora o de formalización del convenio correspondiente.

En el caso de aportaciones a Agentes de la Administración Regional u otras aportaciones y prestaciones no incluidas en el concepto de subvención, se deberá describir la finalidad y el destino de la aportación.

**PROYECTOS DEL CAPÍTULO 6 (INVERSIONES REALES)**

**A) DESCRIPCIÓN DE LA ACTUACIÓN**

Se describirá brevemente en que consiste la actuación, indicando sus características principales.

**B) FECHA PREVISTA DE ADJUDICACIÓN**

Se especificará, al menos, el mes en que se prevé la adjudicación del contrato principal objeto del proyecto.



### C) OTROS DATOS

Para proyectos que consistan en actuaciones de carácter inmaterial, deberán detallarse las principales actuaciones a ejecutar que, de forma conjunta, contribuyen a la finalidad del proyecto, señalando expresamente los efectos que las mismas produzcan en ejercicios futuros y demás criterios que justifiquen su imputación presupuestaria a este tipo de gastos, así como el coste previsto de cada una de las mencionadas actuaciones para 2023.

### **PROYECTOS DE OTROS CAPÍTULO DE GASTO**

#### A) DESCRIPCIÓN DE LA ACTUACIÓN

Se describirá brevemente en que consiste la actuación, indicando sus características principales.

**MEMORIA DE PROYECTOS DE GASTOS**

PROYECTO: 50396 SECCIÓN: 57 SERVICIO: 03 CENTRO: PROGRAMA: 324A CAPÍTULO: 4

**PROYECTOS DE LOS CAPÍTULOS 4 Y 7 (TRANSFERENCIAS CORRIENTES Y DE CAPITAL)**

A) DESCRIPCIÓN DE LA SUBVENCIÓN

Becas y ayudas para estudios a conceder a los participantes en los cursos de perfeccionamiento para formadores a desarrollar por el Centro de Referencia Nacional de Química en el marco del Plan de Trabajo 2023 financiado por el Ministerio de Educación y Formación Profesional.

B) NORMATIVA REGULADORA

Orden de 5 de julio de 2013, del Presidente del Servicio Regional de Empleo y Formación, por la que se regula la formación de oferta dirigida prioritariamente a trabajadores desempleados, mediante la ejecución de acciones y proyectos de formación y la realización de prácticas profesionales no laborales, y se establecen las bases reguladoras de subvenciones destinadas a tal fin, en el ámbito de la

Comunidad Autónoma de la Región de Murcia (BORM nº159, de 11/07/2019)

C) DESCRIPCIÓN DE LA APORTACIÓN

PLAN DE TRABAJO CRNQ 2023 REALIZADA POR EL MINISTERIO DE EDUCACIÓN Y FORMACIÓN PROFESIONAL

**PROYECTOS DEL CAPÍTULO 6 (INVERSIONES REALES)**

A) DESCRIPCIÓN DE LA ACTUACIÓN

B) FECHA PREVISTA DE ADJUDICACIÓN

C) OTROS DATOS

**PROYECTOS DE OTROS CAPÍTULOS DE GASTO (1; 2;5 y 8)**

A) DESCRIPCIÓN DE LA ACTUACIÓN



**INSTRUCCIONES PARA CUMPLIMENTAR LA FICHA P23/MPG**  
**"MEMORIA DE PROYECTOS DE GASTO"**

Se cumplimentará una ficha para cada uno de los proyectos de gasto que se presupuesten en el ejercicio 2023, y sean proyectos concretos, no genéricos.

El objeto de esta ficha es obtener información precisa sobre las características de cada uno de los proyectos a ejecutar en el año 2023.

La información a cumplimentar es la siguiente:

**PROYECTOS DE LOS CAPÍTULOS 4 Y 7 (TRANSFERENCIAS CORRIENTES Y DE CAPITAL)**

**A) DESCRIPCIÓN DE LA SUBVENCIÓN:**

Se describirá de forma concisa la finalidad de la subvención, indicando la problemática a la que se pretende dar respuesta, así como quienes son o pueden ser beneficiarios de la misma y el destino que dichos beneficiarios han de dar a la subvención recibida.

**B) NORMATIVA REGULADORA DE LA SUBVENCIÓN:**

Se indicará la normativa por la que se regule la concesión de la subvención (Ley, Decreto, Convenio, Orden...), así como la fecha prevista de publicación de la normativa reguladora o de formalización del convenio correspondiente.

En el caso de aportaciones a Agentes de la Administración Regional u otras aportaciones y prestaciones no incluidas en el concepto de subvención, se deberá describir la finalidad y el destino de la aportación.

**PROYECTOS DEL CAPÍTULO 6 (INVERSIONES REALES)**

**A) DESCRIPCIÓN DE LA ACTUACIÓN**

Se describirá brevemente en que consiste la actuación, indicando sus características principales.

**B) FECHA PREVISTA DE ADJUDICACIÓN**

Se especificará, al menos, el mes en que se prevé la adjudicación del contrato principal objeto del proyecto.

### C) OTROS DATOS

Para proyectos que consistan en actuaciones de carácter inmaterial, deberán detallarse las principales actuaciones a ejecutar que, de forma conjunta, contribuyen a la finalidad del proyecto, señalando expresamente los efectos que las mismas produzcan en ejercicios futuros y demás criterios que justifiquen su imputación presupuestaria a este tipo de gastos, así como el coste previsto de cada una de las mencionadas actuaciones para 2023.

### **PROYECTOS DE OTROS CAPÍTULO DE GASTO**

#### A) DESCRIPCIÓN DE LA ACTUACIÓN

Se describirá brevemente en que consiste la actuación, indicando sus características principales.

## MEMORIA DE PROYECTOS DE GASTOS

PROYECTO: 50476 SECCIÓN: 57 SERVICIO: 03 CENTRO: PROGRAMA: 324A CAPÍTULO: 6

### PROYECTOS DE LOS CAPÍTULO 4 Y 7 (TRANSFERENCIAS CORRIENTES Y DE CAPITAL)

A) DESCRIPCIÓN DE LA SUBVENCIÓN

B) NORMATIVA REGULADORA

C) DESCRIPCIÓN DE LA APORTACIÓN

### PROYECTOS DEL CAPÍTULO 6 (INVERSIONES REALES)

A) DESCRIPCIÓN DE LA ACTUACIÓN: SE TRATA DE LA CONSTRUCCIÓN Y EQUIPAMIENTO DE UNA PLANTA PILOTO MEDIANTE CONTRATO TIPO "LLAVE EN MANO" QUE PERMITIRÁ LA ELABORACIÓN DE PRINCIPIOS ACTIVOS FARMACÉUTICOS, PRODUCTOS BIOTECNOLÓGICOS, COSMÉTICOS Y PRODUCTOS FARMACÉUTICOS ACABADOS. BASADA EN LOS PRINCIPIOS DE LA INDUSTRIA 4.0. DISPONDRÁ DE DIFERENTES DEPENDENCIAS, PLANTAS Y LABORATORIOS EN UN EDIFICIO DE 3 A 5 PLANTAS:

- PLANTA PILOTO DE PRINCIPIOS ACTIVOS FARMACÉUTICOS (API) Y BIOTECNOLOGIA.
  - EQUIPAMIENTO: EQUIPO INDUSTRIAL A PEQUEÑA ESCALA DE 25 A 200 LITROS: REACTORES, FERMENTADORES, INTERCAMBIADORES DE CALOR, CONDENSADORES, FILTROS, TAMICES, CENTRIFUGADORAS, BOMBAS, EQUIPOS AUXILIARES PARA PRODUCCIÓN DE FRIÓ, CALOR, AIRE A PRESIÓN, VACÍO, AGUA DESMINERALIZADA, ETC.
  - ZONA DE CARGA, SALA LIMPIA, ZONA DE PRODUCCIÓN 1, ZONA DE PRODUCCIÓN 2, ZONA DE AISLAMIENTO, ZONA DE ALMACENAMIENTO, ZONA DE SERVICIOS AUXILIARES, ETC.
- LABORATORIO 1: CONTROL DE CALIDAD DE API
- PLANTA PILOTO ELABORACIÓN DE FÁRMACOS ACABADOS DOTADA DE SALA LIMPIA.
- LABORATORIO 2: COSMÉTICA.
- LABORATORIO 3: BIOTECNOLOGÍA.
- SALA LIMPIA
- VESTUARIOS.
- OTRAS DEPENDENCIAS

B) FECHA PREVISTA DE ADJUDICACIÓN: OCTUBRE 2023

C) OTROS DATOS

FINANCIADO CON LA FUENTE DE FINANCIACIÓN 50 0300 0114.17 FEDER.PLANTA PILOTO PARA QUÍMICA, FARMAQUIMICA Y BIOTECNOLOGÍA EN EL CRNQ DE CARTAGENA

### PROYECTOS DE OTROS CAPÍTULOS DE GASTO (1; 2;5 y 8)

A) DESCRIPCIÓN DE LA ACTUACIÓN



**INSTRUCCIONES PARA CUMPLIMENTAR LA FICHA P23/MPG**  
**"MEMORIA DE PROYECTOS DE GASTO"**

Se cumplimentará una ficha para cada uno de los proyectos de gasto que se presupuesten en el ejercicio 2023, y sean proyectos concretos, no genéricos.

El objeto de esta ficha es obtener información precisa sobre las características de cada uno de los proyectos a ejecutar en el año 2023.

La información a cumplimentar es la siguiente:

**PROYECTOS DE LOS CAPÍTULOS 4 Y 7 (TRANSFERENCIAS CORRIENTES Y DE CAPITAL)**

**A) DESCRIPCIÓN DE LA SUBVENCIÓN:**

Se describirá de forma concisa la finalidad de la subvención, indicando la problemática a la que se pretende dar respuesta, así como quienes son o pueden ser beneficiarios de la misma y el destino que dichos beneficiarios han de dar a la subvención recibida.

**B) NORMATIVA REGULADORA DE LA SUBVENCIÓN:**

Se indicará la normativa por la que se regule la concesión de la subvención (Ley, Decreto, Convenio, Orden...), así como la fecha prevista de publicación de la normativa reguladora o de formalización del convenio correspondiente.

En el caso de aportaciones a Agentes de la Administración Regional u otras aportaciones y prestaciones no incluidas en el concepto de subvención, se deberá describir la finalidad y el destino de la aportación.

**PROYECTOS DEL CAPÍTULO 6 (INVERSIONES REALES)**

**A) DESCRIPCIÓN DE LA ACTUACIÓN**

Se describirá brevemente en que consiste la actuación, indicando sus características principales.

**B) FECHA PREVISTA DE ADJUDICACIÓN**

Se especificará, al menos, el mes en que se prevé la adjudicación del contrato principal objeto del proyecto.



### C) OTROS DATOS

Para proyectos que consistan en actuaciones de carácter inmaterial, deberán detallarse las principales actuaciones a ejecutar que, de forma conjunta, contribuyen a la finalidad del proyecto, señalando expresamente los efectos que las mismas produzcan en ejercicios futuros y demás criterios que justifiquen su imputación presupuestaria a este tipo de gastos, así como el coste previsto de cada una de las mencionadas actuaciones para 2023.

### **PROYECTOS DE OTROS CAPÍTULO DE GASTO**

#### A) DESCRIPCIÓN DE LA ACTUACIÓN

Se describirá brevemente en que consiste la actuación, indicando sus características principales.

**MEMORIA DE PROYECTOS DE GASTOS**

PROYECTO: 50513 SECCIÓN: 57 SERVICIO: 03 CENTRO: 00 PROGRAMA:324A CAPÍTULO: 2

**PROYECTOS DE LOS CAPÍTULOS 4 Y 7 (TRANSFERENCIAS CORRIENTES Y DE CAPITAL)**

- A) DESCRIPCIÓN DE LA SUBVENCIÓN
- B) NORMATIVA REGULADORA
- C) DESCRIPCIÓN DE LA APORTACIÓN

**PROYECTOS DEL CAPÍTULO 6 (INVERSIONES REALES)**

- A) DESCRIPCIÓN DE LA ACTUACIÓN
- B) FECHA PREVISTA DE ADJUDICACIÓN
- C) OTROS DATOS

**PROYECTOS DE OTROS CAPÍTULOS DE GASTO (1; 2;5 y 8)**

- A) DESCRIPCIÓN DE LA ACTUACIÓN

LAS ACCIONES DEL PLAN DE TRABAJO ANUAL SERÁN DIVERSAS Y MUY VARIADAS, ENTRE LAS QUE SE PUEDEN DESTACAR LAS SIGUIENTES:

- REUNIONES CONFERENCIAS Y CURSOS: CURSOS DE FORMACIÓN PARA PERFECCIONAMIENTO DEL PROFESORADO, CURSOS DE FORMACIÓN PARA DESEMPLEADOS,
- PARTICIPACIÓN EN CONFERENCIAS, CONGRESOS, FERIAS , TALLERES Y CONGRESOS, VISITAS A CENTROS DE FORMACIÓN, ETC.
- ESTUDIOS Y TRABAJOS TÉCNICOS: ESTUDIOS SECTORIALES, DESARROLLO DE CURSOS DE FORMACIÓN ON-LINE Y PRESENCIALES, DESARROLLO DE INNOVACIONES PARA FP, AUDITORIAS DE CALIDAD ISO, ETC
- PUBLICIDAD Y PROPAGANDA: PARA DIFUNDIR LAS ACTIVIDADES DEL CRNQ
- ARRENDAMIENTO DE MAQUINARIA: PARA REALIZAR PROYECTOS DE COLABORACIÓN E INNOVACIÓN EN COLABORACIÓN CON CENTROS EDUCATIVOS, ENTIDADES Y EMPRESAS.
- OTROS SUMINISTROS: PRODUCTOS QUÍMICOS, MANUALES, MATERIALES PARA CURSOS O PROYECTOS DE INNOVACIÓN.

- C) OTROS DATOS.

**INSTRUCCIONES PARA CUMPLIMENTAR LA FICHA P23/MPG**  
**"MEMORIA DE PROYECTOS DE GASTO"**

Se cumplimentará una ficha para cada uno de los proyectos de gasto que se presupuesten en el ejercicio 2023, y sean proyectos concretos, no genéricos.

El objeto de esta ficha es obtener información precisa sobre las características de cada uno de los proyectos a ejecutar en el año 2023.

La información a cumplimentar es la siguiente:

**PROYECTOS DE LOS CAPÍTULOS 4 Y 7 (TRANSFERENCIAS CORRIENTES Y DE CAPITAL)**

**A) DESCRIPCIÓN DE LA SUBVENCIÓN:**

Se describirá de forma concisa la finalidad de la subvención, indicando la problemática a la que se pretende dar respuesta, así como quienes son o pueden ser beneficiarios de la misma y el destino que dichos beneficiarios han de dar a la subvención recibida.

**B) NORMATIVA REGULADORA DE LA SUBVENCIÓN:**

Se indicará la normativa por la que se regule la concesión de la subvención (Ley, Decreto, Convenio, Orden...), así como la fecha prevista de publicación de la normativa reguladora o de formalización del convenio correspondiente.

En el caso de aportaciones a Agentes de la Administración Regional u otras aportaciones y prestaciones no incluidas en el concepto de subvención, se deberá describir la finalidad y el destino de la aportación.

**PROYECTOS DEL CAPÍTULO 6 (INVERSIONES REALES)**

**A) DESCRIPCIÓN DE LA ACTUACIÓN**

Se describirá brevemente en que consiste la actuación, indicando sus características principales.

**B) FECHA PREVISTA DE ADJUDICACIÓN**

Se especificará, al menos, el mes en que se prevé la adjudicación del contrato principal objeto del proyecto.

### C) OTROS DATOS

Para proyectos que consistan en actuaciones de carácter inmaterial, deberán detallarse las principales actuaciones a ejecutar que, de forma conjunta, contribuyen a la finalidad del proyecto, señalando expresamente los efectos que las mismas produzcan en ejercicios futuros y demás criterios que justifiquen su imputación presupuestaria a este tipo de gastos, así como el coste previsto de cada una de las mencionadas actuaciones para 2023.

### **PROYECTOS DE OTROS CAPÍTULO DE GASTO**

#### A) DESCRIPCIÓN DE LA ACTUACIÓN

Se describirá brevemente en que consiste la actuación, indicando sus características principales.

**MEMORIA DE PROYECTOS DE GASTOS**

PROYECTO: 50669 SECCIÓN: 57 SERVICIO: 01 CENTRO: 00 PROGRAMA:321A CAPÍTULO: 6

**PROYECTOS DE LOS CAPÍTULOS 4 Y 7 (TRANSFERENCIAS CORRIENTES Y DE CAPITAL)**

A) DESCRIPCIÓN DE LA SUBVENCIÓN

B) NORMATIVA REGULADORA

C) DESCRIPCIÓN DE LA APORTACIÓN

**PROYECTOS DEL CAPÍTULO 6 (INVERSIONES REALES)**

A) DESCRIPCIÓN DE LA ACTUACIÓN

Actuaciones relativas a la rehabilitación y mejora energética en edificios del SEF, derivadas de una subvención gestionada por la Dirección General de Energía y Actividad Industrial y Minera financiados con fondos procedentes del plan de Recuperación, Transformación y Resiliencia.

B) FECHA PREVISTA DE ADJUDICACIÓN JUNIO 2023

C) OTROS DATOS

**PROYECTOS DE OTROS CAPÍTULOS DE GASTO (1; 2;5 y 8)**

A) DESCRIPCIÓN DE LA ACTUACIÓN

**MEMORIA DE PROYECTOS DE GASTOS**

PROYECTO: 50669 SECCIÓN: 57 SERVICIO: 01 CENTRO: 00 PROGRAMA:321A CAPÍTULO: 6

**PROYECTOS DE LOS CAPÍTULO 4 Y 7 (TRANSFERENCIAS CORRIENTES Y DE CAPITAL)**

A) DESCRIPCIÓN DE LA SUBVENCIÓN

B) NORMATIVA REGULADORA

C) DESCRIPCIÓN DE LA APORTACIÓN

**PROYECTOS DEL CAPÍTULO 6 (INVERSIONES REALES)**

A) DESCRIPCIÓN DE LA ACTUACIÓN

Instalación de equipamientos ligados al autoconsumo y al almacenamiento con fuentes de energía renovable en dependencias del SEF, derivadas de una subvención gestionada por la Dirección General de Energía y Actividad Industrial y Minera financiados con fondos procedentes del plan de Recuperación, Transformación y Resiliencia.

B) FECHA PREVISTA DE ADJUDICACIÓN JUNIO 2023

C) OTROS DATOS

**PROYECTOS DE OTROS CAPÍTULOS DE GASTO (1; 2;5 y 8)**

A) DESCRIPCIÓN DE LA ACTUACIÓN



**MEMORIA DE PROYECTOS DE GASTOS**

PROYECTO: 50671 SECCIÓN: 57 SERVICIO: 03 CENTRO: 00 PROGRAMA: 324A CAPÍTULO: 2

**PROYECTOS DE LOS CAPÍTULO 4 Y 7 (TRANSFERENCIAS CORRIENTES Y DE CAPITAL)**

A) DESCRIPCIÓN DE LA SUBVENCIÓN

B) NORMATIVA REGULADORA

C) DESCRIPCIÓN DE LA APORTACIÓN

**PROYECTOS DEL CAPÍTULO 6 (INVERSIONES REALES)**

A) DESCRIPCIÓN DE LA ACTUACIÓN

B) FECHA PREVISTA DE ADJUDICACIÓN

C) OTROS DATOS

**PROYECTOS DE OTROS CAPÍTULOS DE GASTO (1; 2;5 y 8)**

A) DESCRIPCIÓN DE LA ACTUACIÓN

IMPARTICIÓN DE CURSOS DE FORMACIÓN RELACIONADOS CON LA EFICIENCIA ENERGÉTICA INCLUIDOS EN EL CATÁLOGO DE ESPECIALIDADES DEL SERVICIO PÚBLICO DE EMPLEO ESTATAL



**INSTRUCCIONES PARA CUMPLIMENTAR LA FICHA P23/MPG**  
**"MEMORIA DE PROYECTOS DE GASTO"**

Se cumplimentará una ficha para cada uno de los proyectos de gasto que se presupuesten en el ejercicio 2023, y sean proyectos concretos, no genéricos.

El objeto de esta ficha es obtener información precisa sobre las características de cada uno de los proyectos a ejecutar en el año 2023.

La información a cumplimentar es la siguiente:

**PROYECTOS DE LOS CAPÍTULOS 4 Y 7 (TRANSFERENCIAS CORRIENTES Y DE CAPITAL)**

**A) DESCRIPCIÓN DE LA SUBVENCIÓN:**

Se describirá de forma concisa la finalidad de la subvención, indicando la problemática a la que se pretende dar respuesta, así como quienes son o pueden ser beneficiarios de la misma y el destino que dichos beneficiarios han de dar a la subvención recibida.

**B) NORMATIVA REGULADORA DE LA SUBVENCIÓN:**

Se indicará la normativa por la que se regule la concesión de la subvención (Ley, Decreto, Convenio, Orden...), así como la fecha prevista de publicación de la normativa reguladora o de formalización del convenio correspondiente.

En el caso de aportaciones a Agentes de la Administración Regional u otras aportaciones y prestaciones no incluidas en el concepto de subvención, se deberá describir la finalidad y el destino de la aportación.

**PROYECTOS DEL CAPÍTULO 6 (INVERSIONES REALES)**

**A) DESCRIPCIÓN DE LA ACTUACIÓN**

Se describirá brevemente en que consiste la actuación, indicando sus características principales.

**B) FECHA PREVISTA DE ADJUDICACIÓN**

Se especificará, al menos, el mes en que se prevé la adjudicación del contrato principal objeto del proyecto.

### C) OTROS DATOS

Para proyectos que consistan en actuaciones de carácter inmaterial, deberán detallarse las principales actuaciones a ejecutar que, de forma conjunta, contribuyen a la finalidad del proyecto, señalando expresamente los efectos que las mismas produzcan en ejercicios futuros y demás criterios que justifiquen su imputación presupuestaria a este tipo de gastos, así como el coste previsto de cada una de las mencionadas actuaciones para 2023.

### **PROYECTOS DE OTROS CAPÍTULO DE GASTO**

#### A) DESCRIPCIÓN DE LA ACTUACIÓN

Se describirá brevemente en que consiste la actuación, indicando sus características principales.

**MEMORIA DE PROYECTOS DE GASTOS**

PROYECTO: 50672 SECCIÓN: 57 SERVICIO: 02 CENTRO: 00 PROGRAMA: 322A CAPÍTULO: 4

**PROYECTOS DE LOS CAPÍTULO 4 Y 7 (TRANSFERENCIAS CORRIENTES Y DE CAPITAL)**

A) DESCRIPCIÓN DE LA SUBVENCIÓN

TARIFA CERO NUEVOS AUTÓNOMOS

SUBVENCIONAR LAS CUOTAS A LAS SEGURIDAD SOCIAL A LOS NUEVOS AUTÓNOMOS.

SE PRETENDE MITIGAR CON ESTA MEDIDA LOS COSTES ASOCIADOS DE LLEVAR A LA PRÁCTICA UN INICIATIVA EMPRESARIAL PARA DARLE EL IMPULSO A LA PERSONA EMPRENDEDORA A INICIAR SU NEGOCIO.

LOS BENEFICIARIOS DE ESTA NUEVA LÍNEA DE SUBVENCIÓN SON LAS PERSONAS QUE ORIGINEN UNA NUEVA ALTA EN EL RETA, CON LAS EXCLUSIONES QUE SE DETERMINARÁN EN LAS BASES REGULADORAS EN FASE DE ELABORACIÓN.

B) NORMATIVA REGULADORA. EN FASE DE ELABORACIÓN.

C) DESCRIPCIÓN DE LA APORTACIÓN

**PROYECTOS DEL CAPÍTULO 6 (INVERSIONES REALES)**

A) DESCRIPCIÓN DE LA ACTUACIÓN

B) FECHA PREVISTA DE ADJUDICACIÓN

C) OTROS DATOS

**PROYECTOS DE OTROS CAPÍTULOS DE GASTO (1; 2;5 y 8)**

A) DESCRIPCIÓN DE LA ACTUACIÓN

**INSTRUCCIONES PARA CUMPLIMENTAR LA FICHA P23/MPG**  
**"MEMORIA DE PROYECTOS DE GASTO"**

Se cumplimentará una ficha para cada uno de los proyectos de gasto que se presupuesten en el ejercicio 2023, y sean proyectos concretos, no genéricos.

El objeto de esta ficha es obtener información precisa sobre las características de cada uno de los proyectos a ejecutar en el año 2023.

La información a cumplimentar es la siguiente:

**PROYECTOS DE LOS CAPÍTULOS 4 Y 7 (TRANSFERENCIAS CORRIENTES Y DE CAPITAL)**

**A) DESCRIPCIÓN DE LA SUBVENCIÓN:**

Se describirá de forma concisa la finalidad de la subvención, indicando la problemática a la que se pretende dar respuesta, así como quienes son o pueden ser beneficiarios de la misma y el destino que dichos beneficiarios han de dar a la subvención recibida.

**B) NORMATIVA REGULADORA DE LA SUBVENCIÓN:**

Se indicará la normativa por la que se regule la concesión de la subvención (Ley, Decreto, Convenio, Orden...), así como la fecha prevista de publicación de la normativa reguladora o de formalización del convenio correspondiente.

En el caso de aportaciones a Agentes de la Administración Regional u otras aportaciones y prestaciones no incluidas en el concepto de subvención, se deberá describir la finalidad y el destino de la aportación.

**PROYECTOS DEL CAPÍTULO 6 (INVERSIONES REALES)**

**A) DESCRIPCIÓN DE LA ACTUACIÓN**

Se describirá brevemente en que consiste la actuación, indicando sus características principales.

**B) FECHA PREVISTA DE ADJUDICACIÓN**

Se especificará, al menos, el mes en que se prevé la adjudicación del contrato principal objeto del proyecto.

### C) OTROS DATOS

Para proyectos que consistan en actuaciones de carácter inmaterial, deberán detallarse las principales actuaciones a ejecutar que, de forma conjunta, contribuyen a la finalidad del proyecto, señalando expresamente los efectos que las mismas produzcan en ejercicios futuros y demás criterios que justifiquen su imputación presupuestaria a este tipo de gastos, así como el coste previsto de cada una de las mencionadas actuaciones para 2023.

### **PROYECTOS DE OTROS CAPÍTULO DE GASTO**

#### A) DESCRIPCIÓN DE LA ACTUACIÓN

Se describirá brevemente en que consiste la actuación, indicando sus características principales.

**MEMORIA DE PROYECTOS DE GASTOS**

PROYECTO: 50673 SECCIÓN: 57 SERVICIO:04 CENTRO: PROGRAMA: 312A CAPÍTULO: 4

**PROYECTOS DE LOS CAPÍTULOS 4 Y 7 (TRANSFERENCIAS CORRIENTES Y DE CAPITAL)**

A) DESCRIPCIÓN DE LA SUBVENCIÓN

PROYECTOS DESTINADOS A MEJORAR LA CUALIFICACIÓN DE LAS PERSONAS PARTICIPANTES EN LOS MISMOS MEDIANTE INICIATIVAS MIXTAS DE EMPLEO-FORMACIÓN QUE RESPONDAN A LAS NECESIDADES DEL MERCADO DE TRABAJO DEL ÁMBITO LOCAL Y MEJOREN LA EMPLEABILIDAD E INSERCIÓN LABORAL DE PERSONAS PERTENECIENTES A COLECTIVOS DE DIFÍCIL INSERCIÓN.

B) NORMATIVA REGULADORA

ORDEN DE 22 DE JULIO DE 2013, DEL PRESIDENTE DEL SERVICIO REGIONAL DE EMPLEO Y FORMACIÓN, POR LA QUE SE APRUEBAN LAS BASES REGULADORAS DE SUBVENCIONES DEL PROGRAMA MIXTO EMPLEO- FORMACIÓN (BORM Nº 173 DE 27 DE JULIO), MODIFICADA POR LA ORDEN DE 16 DE ABRIL DE 2015 (BORM Nº 94 DE 25 DE ABRIL), POR LA ORDEN DE 24 DE NOVIEMBRE DE 2017 (BORM Nº 278, DE 1 DE DICIEMBRE) Y LA ORDEN DE 31 DE MARZO DE 2021 (BORM Nº 90, DE 21 DE ABRIL DE 2021)

C) DESCRIPCIÓN DE LA APORTACIÓN

**PROYECTOS DEL CAPÍTULO 6 (INVERSIONES REALES)**

A) DESCRIPCIÓN DE LA ACTUACIÓN

B) FECHA PREVISTA DE ADJUDICACIÓN

C) OTROS DATOS

**PROYECTOS DE OTROS CAPÍTULOS DE GASTO (1; 2;5 y 8)**

A) DESCRIPCIÓN DE LA ACTUACIÓN

**INSTRUCCIONES PARA CUMPLIMENTAR LA FICHA P23/MPG**  
**"MEMORIA DE PROYECTOS DE GASTO"**

Se cumplimentará una ficha para cada uno de los proyectos de gasto que se presupuesten en el ejercicio 2023, y sean proyectos concretos, no genéricos.

El objeto de esta ficha es obtener información precisa sobre las características de cada uno de los proyectos a ejecutar en el año 2023.

La información a cumplimentar es la siguiente:

**PROYECTOS DE LOS CAPÍTULOS 4 Y 7 (TRANSFERENCIAS CORRIENTES Y DE CAPITAL)**

**A) DESCRIPCIÓN DE LA SUBVENCIÓN:**

Se describirá de forma concisa la finalidad de la subvención, indicando la problemática a la que se pretende dar respuesta, así como quienes son o pueden ser beneficiarios de la misma y el destino que dichos beneficiarios han de dar a la subvención recibida.

**B) NORMATIVA REGULADORA DE LA SUBVENCIÓN:**

Se indicará la normativa por la que se regule la concesión de la subvención (Ley, Decreto, Convenio, Orden...), así como la fecha prevista de publicación de la normativa reguladora o de formalización del convenio correspondiente.

En el caso de aportaciones a Agentes de la Administración Regional u otras aportaciones y prestaciones no incluidas en el concepto de subvención, se deberá describir la finalidad y el destino de la aportación.

**PROYECTOS DEL CAPÍTULO 6 (INVERSIONES REALES)**

**A) DESCRIPCIÓN DE LA ACTUACIÓN**

Se describirá brevemente en que consiste la actuación, indicando sus características principales.

**B) FECHA PREVISTA DE ADJUDICACIÓN**

Se especificará, al menos, el mes en que se prevé la adjudicación del contrato principal objeto del proyecto.

### C) OTROS DATOS

Para proyectos que consistan en actuaciones de carácter inmaterial, deberán detallarse las principales actuaciones a ejecutar que, de forma conjunta, contribuyen a la finalidad del proyecto, señalando expresamente los efectos que las mismas produzcan en ejercicios futuros y demás criterios que justifiquen su imputación presupuestaria a este tipo de gastos, así como el coste previsto de cada una de las mencionadas actuaciones para 2023.

### **PROYECTOS DE OTROS CAPÍTULOS DE GASTO**

#### A) DESCRIPCIÓN DE LA ACTUACIÓN

Se describirá brevemente en que consiste la actuación, indicando sus características principales.



**MEMORIA DE PROYECTOS DE GASTOS**

PROYECTO: 50674 SECCIÓN: 57 SERVICIO:04 CENTRO: PROGRAMA: 312A CAPÍTULO: 4

**PROYECTOS DE LOS CAPÍTULOS 4 Y 7 (TRANSFERENCIAS CORRIENTES Y DE CAPITAL)**

A) DESCRIPCIÓN DE LA SUBVENCIÓN

PROYECTOS DESTINADOS A MEJORAR LA CUALIFICACIÓN DE LAS PERSONAS PARTICIPANTES EN LOS MISMOS MEDIANTE INICIATIVAS PÚBLICAS MIXTAS DE EMPLEO-FORMACIÓN QUE RESPONDAN A LAS NECESIDADES DEL MERCADO DE TRABAJO DEL ÁMBITO LOCAL

B) NORMATIVA REGULADORA

ORDEN DE 22 DE JULIO DE 2013, DEL PRESIDENTE DEL SERVICIO REGIONAL DE EMPLEO Y FORMACIÓN, POR LA QUE SE APRUEBAN LAS BASES REGULADORAS DE SUBVENCIONES DEL PROGRAMA MIXTO EMPLEO- FORMACIÓN (BORM Nº 173 DE 27 DE JULIO), MODIFICADA POR LA ORDEN DE 16 DE ABRIL DE 2015 (BORM Nº 94 DE 25 DE ABRIL), POR LA ORDEN DE 24 DE NOVIEMBRE DE 2017 (BORM Nº 278, DE 1 DE DICIEMBRE) Y LA ORDEN DE 31 DE MARZO DE 2021 (BORM Nº 90, DE 21 DE ABRIL DE 2021)

C) DESCRIPCIÓN DE LA APORTACIÓN

**PROYECTOS DEL CAPÍTULO 6 (INVERSIONES REALES)**

A) DESCRIPCIÓN DE LA ACTUACIÓN

B) FECHA PREVISTA DE ADJUDICACIÓN

C) OTROS DATOS

**PROYECTOS DE OTROS CAPÍTULOS DE GASTO (1; 2;5 y 8)**

A) DESCRIPCIÓN DE LA ACTUACIÓN

**INSTRUCCIONES PARA CUMPLIMENTAR LA FICHA P23/MPG**  
**"MEMORIA DE PROYECTOS DE GASTO"**

Se cumplimentará una ficha para cada uno de los proyectos de gasto que se presupuesten en el ejercicio 2023, y sean proyectos concretos, no genéricos.

El objeto de esta ficha es obtener información precisa sobre las características de cada uno de los proyectos a ejecutar en el año 2023.

La información a cumplimentar es la siguiente:

**PROYECTOS DE LOS CAPÍTULOS 4 Y 7 (TRANSFERENCIAS CORRIENTES Y DE CAPITAL)**

**A) DESCRIPCIÓN DE LA SUBVENCIÓN:**

Se describirá de forma concisa la finalidad de la subvención, indicando la problemática a la que se pretende dar respuesta, así como quienes son o pueden ser beneficiarios de la misma y el destino que dichos beneficiarios han de dar a la subvención recibida.

**B) NORMATIVA REGULADORA DE LA SUBVENCIÓN:**

Se indicará la normativa por la que se regule la concesión de la subvención (Ley, Decreto, Convenio, Orden...), así como la fecha prevista de publicación de la normativa reguladora o de formalización del convenio correspondiente.

En el caso de aportaciones a Agentes de la Administración Regional u otras aportaciones y prestaciones no incluidas en el concepto de subvención, se deberá describir la finalidad y el destino de la aportación.

**PROYECTOS DEL CAPÍTULO 6 (INVERSIONES REALES)**

**A) DESCRIPCIÓN DE LA ACTUACIÓN**

Se describirá brevemente en que consiste la actuación, indicando sus características principales.

**B) FECHA PREVISTA DE ADJUDICACIÓN**

Se especificará, al menos, el mes en que se prevé la adjudicación del contrato principal objeto del proyecto.

### C) OTROS DATOS

Para proyectos que consistan en actuaciones de carácter inmaterial, deberán detallarse las principales actuaciones a ejecutar que, de forma conjunta, contribuyen a la finalidad del proyecto, señalando expresamente los efectos que las mismas produzcan en ejercicios futuros y demás criterios que justifiquen su imputación presupuestaria a este tipo de gastos, así como el coste previsto de cada una de las mencionadas actuaciones para 2023.

### **PROYECTOS DE OTROS CAPÍTULOS DE GASTO**

#### A) DESCRIPCIÓN DE LA ACTUACIÓN

Se describirá brevemente en que consiste la actuación, indicando sus características principales.

**MEMORIA DE PROYECTOS DE GASTOS**

PROYECTO: 50675 SECCIÓN: 57 SERVICIO:04 CENTRO: PROGRAMA: 312A CAPÍTULO: 4

**PROYECTOS DE LOS CAPÍTULOS 4 Y 7 (TRANSFERENCIAS CORRIENTES Y DE CAPITAL)**

A) DESCRIPCIÓN DE LA SUBVENCIÓN

PROYECTOS DESTINADOS A MEJORAR LA CUALIFICACIÓN DE LAS PERSONAS PARTICIPANTES EN LOS MISMOS MEDIANTE INICIATIVAS PÚBLICAS MIXTAS DE EMPLEO-FORMACIÓN QUE RESPONDAN A LAS NECESIDADES DEL MERCADO DE TRABAJO DEL ÁMBITO LOCAL

B) NORMATIVA REGULADORA

ORDEN DE 22 DE JULIO DE 2013, DEL PRESIDENTE DEL SERVICIO REGIONAL DE EMPLEO Y FORMACIÓN, POR LA QUE SE APRUEBAN LAS BASES REGULADORAS DE SUBVENCIONES DEL PROGRAMA MIXTO EMPLEO- FORMACIÓN (BORM Nº 173 DE 27 DE JULIO), MODIFICADA POR LA ORDEN DE 16 DE ABRIL DE 2015 (BORM Nº 94 DE 25 DE ABRIL), POR LA ORDEN DE 24 DE NOVIEMBRE DE 2017 (BORM Nº 278, DE 1 DE DICIEMBRE) Y LA ORDEN DE 31 DE MARZO DE 2021 (BORM Nº 90, DE 21 DE ABRIL DE 2021)

C) DESCRIPCIÓN DE LA APORTACIÓN

**PROYECTOS DEL CAPÍTULO 6 (INVERSIONES REALES)**

A) DESCRIPCIÓN DE LA ACTUACIÓN

B) FECHA PREVISTA DE ADJUDICACIÓN

C) OTROS DATOS

**PROYECTOS DE OTROS CAPÍTULOS DE GASTO (1; 2;5 y 8)**

A) DESCRIPCIÓN DE LA ACTUACIÓN

**INSTRUCCIONES PARA CUMPLIMENTAR LA FICHA P23/MPG**  
**"MEMORIA DE PROYECTOS DE GASTO"**

Se cumplimentará una ficha para cada uno de los proyectos de gasto que se presupuesten en el ejercicio 2023, y sean proyectos concretos, no genéricos.

El objeto de esta ficha es obtener información precisa sobre las características de cada uno de los proyectos a ejecutar en el año 2023.

La información a cumplimentar es la siguiente:

**PROYECTOS DE LOS CAPÍTULOS 4 Y 7 (TRANSFERENCIAS CORRIENTES Y DE CAPITAL)**

**A) DESCRIPCIÓN DE LA SUBVENCIÓN:**

Se describirá de forma concisa la finalidad de la subvención, indicando la problemática a la que se pretende dar respuesta, así como quienes son o pueden ser beneficiarios de la misma y el destino que dichos beneficiarios han de dar a la subvención recibida.

**B) NORMATIVA REGULADORA DE LA SUBVENCIÓN:**

Se indicará la normativa por la que se regule la concesión de la subvención (Ley, Decreto, Convenio, Orden...), así como la fecha prevista de publicación de la normativa reguladora o de formalización del convenio correspondiente.

En el caso de aportaciones a Agentes de la Administración Regional u otras aportaciones y prestaciones no incluidas en el concepto de subvención, se deberá describir la finalidad y el destino de la aportación.

**PROYECTOS DEL CAPÍTULO 6 (INVERSIONES REALES)**

**A) DESCRIPCIÓN DE LA ACTUACIÓN**

Se describirá brevemente en que consiste la actuación, indicando sus características principales.

**B) FECHA PREVISTA DE ADJUDICACIÓN**

Se especificará, al menos, el mes en que se prevé la adjudicación del contrato principal objeto del proyecto.

### C) OTROS DATOS

Para proyectos que consistan en actuaciones de carácter inmaterial, deberán detallarse las principales actuaciones a ejecutar que, de forma conjunta, contribuyen a la finalidad del proyecto, señalando expresamente los efectos que las mismas produzcan en ejercicios futuros y demás criterios que justifiquen su imputación presupuestaria a este tipo de gastos, así como el coste previsto de cada una de las mencionadas actuaciones para 2023.

### **PROYECTOS DE OTROS CAPÍTULO DE GASTO**

#### A) DESCRIPCIÓN DE LA ACTUACIÓN

Se describirá brevemente en que consiste la actuación, indicando sus características principales.

**MEMORIA DE PROYECTOS DE GASTOS**

PROYECTO: 50676 SECCIÓN: 57 SERVICIO:04 CENTRO: PROGRAMA: 312A CAPÍTULO: 4

**PROYECTOS DE LOS CAPÍTULOS 4 Y 7 (TRANSFERENCIAS CORRIENTES Y DE CAPITAL)**

A) DESCRIPCIÓN DE LA SUBVENCIÓN

PROYECTOS DESTINADOS A MEJORAR LA CUALIFICACIÓN DE LAS PERSONAS PARTICIPANTES, Y QUE SEAN BENEFICIARIAS DEL SISTEMA NACIONAL DE GARANTÍA JUVENIL, MEDIANTE INICIATIVAS MIXTAS DE EMPLEO-FORMACIÓN QUE RESPONDAN A LAS NECESIDADES DEL MERCADO DE TRABAJO DEL ÁMBITO LOCAL Y MEJOREN LA EMPLEABILIDAD E INSERCIÓN LABORAL DE PERSONAS PERTENECIENTES A COLECTIVOS DE DIFÍCIL INSERCIÓN.

B) NORMATIVA REGULADORA

ORDEN DE 22 DE JULIO DE 2013, DEL PRESIDENTE DEL SERVICIO REGIONAL DE EMPLEO Y FORMACIÓN, POR LA QUE SE APRUEBAN LAS BASES REGULADORAS DE SUBVENCIONES DEL PROGRAMA MIXTO EMPLEO- FORMACIÓN (BORM Nº 173 DE 27 DE JULIO), MODIFICADA POR LA ORDEN DE 16 DE ABRIL DE 2015 (BORM Nº 94 DE 25 DE ABRIL), POR LA ORDEN DE 24 DE NOVIEMBRE DE 2017 (BORM Nº 278, DE 1 DE DICIEMBRE) Y LA ORDEN DE 31 DE MARZO DE 2021 (BORM Nº 90, DE 21 DE ABRIL DE 2021)

C) DESCRIPCIÓN DE LA APORTACIÓN

**PROYECTOS DEL CAPÍTULO 6 (INVERSIONES REALES)**

A) DESCRIPCIÓN DE LA ACTUACIÓN

B) FECHA PREVISTA DE ADJUDICACIÓN

C) OTROS DATOS

**PROYECTOS DE OTROS CAPÍTULOS DE GASTO (1; 2;5 y 8)**

A) DESCRIPCIÓN DE LA ACTUACIÓN

**INSTRUCCIONES PARA CUMPLIMENTAR LA FICHA P23/MPG**  
**"MEMORIA DE PROYECTOS DE GASTO"**

Se cumplimentará una ficha para cada uno de los proyectos de gasto que se presupuesten en el ejercicio 2023, y sean proyectos concretos, no genéricos.

El objeto de esta ficha es obtener información precisa sobre las características de cada uno de los proyectos a ejecutar en el año 2023.

La información a cumplimentar es la siguiente:

**PROYECTOS DE LOS CAPÍTULO 4 Y 7 (TRANSFERENCIAS CORRIENTES Y DE CAPITAL)**

**A) DESCRIPCIÓN DE LA SUBVENCIÓN:**

Se describirá de forma concisa la finalidad de la subvención, indicando la problemática a la que se pretende dar respuesta, así como quienes son o pueden ser beneficiarios de la misma y el destino que dichos beneficiarios han de dar a la subvención recibida.

**B) NORMATIVA REGULADORA DE LA SUBVENCIÓN:**

Se indicará la normativa por la que se regule la concesión de la subvención (Ley, Decreto, Convenio, Orden...), así como la fecha prevista de publicación de la normativa reguladora o de formalización del convenio correspondiente.

En el caso de aportaciones a Agentes de la Administración Regional u otras aportaciones y prestaciones no incluidas en el concepto de subvención, se deberá describir la finalidad y el destino de la aportación.

**PROYECTOS DEL CAPÍTULO 6 (INVERSIONES REALES)**

**A) DESCRIPCIÓN DE LA ACTUACIÓN**

Se describirá brevemente en que consiste la actuación, indicando sus características principales.

**B) FECHA PREVISTA DE ADJUDICACIÓN**

Se especificará, al menos, el mes en que se prevé la adjudicación del contrato principal objeto del proyecto.



### C) OTROS DATOS

Para proyectos que consistan en actuaciones de carácter inmaterial, deberán detallarse las principales actuaciones a ejecutar que, de forma conjunta, contribuyen a la finalidad del proyecto, señalando expresamente los efectos que las mismas produzcan en ejercicios futuros y demás criterios que justifiquen su imputación presupuestaria a este tipo de gastos, así como el coste previsto de cada una de las mencionadas actuaciones para 2023.

### **PROYECTOS DE OTROS CAPÍTULOS DE GASTO**

#### A) DESCRIPCIÓN DE LA ACTUACIÓN

Se describirá brevemente en que consiste la actuación, indicando sus características principales.

**MEMORIA DE PROYECTOS DE GASTOS**

PROYECTO: 50677 SECCIÓN: 57 SERVICIO:04 CENTRO: PROGRAMA: 312A CAPÍTULO: 4

**PROYECTOS DE LOS CAPÍTULOS 4 Y 7 (TRANSFERENCIAS CORRIENTES Y DE CAPITAL)**

A) DESCRIPCIÓN DE LA SUBVENCIÓN

PROYECTOS DESTINADOS A MEJORAR LA CUALIFICACIÓN DE LAS PERSONAS PARTICIPANTES Y QUE SEAN BENEFICIARIAS DEL SISTEMA NACIONAL DE GARANTÍA JUVENIL, MEDIANTE INICIATIVAS PÚBLICAS MIXTAS DE EMPLEO-FORMACIÓN QUE RESPONDAN A LAS NECESIDADES DEL MERCADO DE TRABAJO DEL ÁMBITO LOCAL

B) NORMATIVA REGULADORA

ORDEN DE 22 DE JULIO DE 2013, DEL PRESIDENTE DEL SERVICIO REGIONAL DE EMPLEO Y FORMACIÓN, POR LA QUE SE APRUEBAN LAS BASES REGULADORAS DE SUBVENCIONES DEL PROGRAMA MIXTO EMPLEO- FORMACIÓN (BORM Nº 173 DE 27 DE JULIO), MODIFICADA POR LA ORDEN DE 16 DE ABRIL DE 2015 (BORM Nº 94 DE 25 DE ABRIL), POR LA ORDEN DE 24 DE NOVIEMBRE DE 2017 (BORM Nº 278, DE 1 DE DICIEMBRE) Y LA ORDEN DE 31 DE MARZO DE 2021 (BORM Nº 90, DE 21 DE ABRIL DE 2021)

C) DESCRIPCIÓN DE LA APORTACIÓN

**PROYECTOS DEL CAPÍTULO 6 (INVERSIONES REALES)**

A) DESCRIPCIÓN DE LA ACTUACIÓN

B) FECHA PREVISTA DE ADJUDICACIÓN

C) OTROS DATOS

**PROYECTOS DE OTROS CAPÍTULOS DE GASTO (1; 2;5 y 8)**

A) DESCRIPCIÓN DE LA ACTUACIÓN

**INSTRUCCIONES PARA CUMPLIMENTAR LA FICHA P23/MPG**  
**"MEMORIA DE PROYECTOS DE GASTO"**

Se cumplimentará una ficha para cada uno de los proyectos de gasto que se presupuesten en el ejercicio 2023, y sean proyectos concretos, no genéricos.

El objeto de esta ficha es obtener información precisa sobre las características de cada uno de los proyectos a ejecutar en el año 2023.

La información a cumplimentar es la siguiente:

**PROYECTOS DE LOS CAPÍTULOS 4 Y 7 (TRANSFERENCIAS CORRIENTES Y DE CAPITAL)**

**A) DESCRIPCIÓN DE LA SUBVENCIÓN:**

Se describirá de forma concisa la finalidad de la subvención, indicando la problemática a la que se pretende dar respuesta, así como quienes son o pueden ser beneficiarios de la misma y el destino que dichos beneficiarios han de dar a la subvención recibida.

**B) NORMATIVA REGULADORA DE LA SUBVENCIÓN:**

Se indicará la normativa por la que se regule la concesión de la subvención (Ley, Decreto, Convenio, Orden...), así como la fecha prevista de publicación de la normativa reguladora o de formalización del convenio correspondiente.

En el caso de aportaciones a Agentes de la Administración Regional u otras aportaciones y prestaciones no incluidas en el concepto de subvención, se deberá describir la finalidad y el destino de la aportación.

**PROYECTOS DEL CAPÍTULO 6 (INVERSIONES REALES)**

**A) DESCRIPCIÓN DE LA ACTUACIÓN**

Se describirá brevemente en que consiste la actuación, indicando sus características principales.

**B) FECHA PREVISTA DE ADJUDICACIÓN**

Se especificará, al menos, el mes en que se prevé la adjudicación del contrato principal objeto del proyecto.

### C) OTROS DATOS

Para proyectos que consistan en actuaciones de carácter inmaterial, deberán detallarse las principales actuaciones a ejecutar que, de forma conjunta, contribuyen a la finalidad del proyecto, señalando expresamente los efectos que las mismas produzcan en ejercicios futuros y demás criterios que justifiquen su imputación presupuestaria a este tipo de gastos, así como el coste previsto de cada una de las mencionadas actuaciones para 2023.

### **PROYECTOS DE OTROS CAPÍTULOS DE GASTO**

#### A) DESCRIPCIÓN DE LA ACTUACIÓN

Se describirá brevemente en que consiste la actuación, indicando sus características principales.

**MEMORIA DE PROYECTOS DE GASTOS**

PROYECTO: SECCIÓN: 57 SERVICIO: 03 CENTRO: 00 PROGRAMA: 322A CAPÍTULO: 4

**PROYECTOS DE LOS CAPÍTULOS 4 Y 7 (TRANSFERENCIAS CORRIENTES Y DE CAPITAL)**

A) DESCRIPCIÓN DE LA SUBVENCIÓN

SUBVENCIONAR CONTRATOS FORMATIVO PARA ADQUIRIR LA PRÁCTICA PROFESIONAL A TIEMPO COMPLETO, QUE REÚNAN LOS REQUISITOS LEGALMENTE ESTABLECIDOS PARA FORMALIZAR ESTE TIPO DE CONTRATO, QUE SE REALICEN A JÓVENES DESEMPLEADOS QUE CON ANTERIORIDAD A LA FECHA DEL CONTRATO NO HAYAN CUMPLIDO 30 AÑOS DE EDAD Y SE ENCUENTREN INSCRITOS COMO DEMANDANTES DE EMPLEO EN LAS OFICINAS DE EMPLEO DE LA REGIÓN DE MURCIA.

B) NORMATIVA REGULADORA

REAL DECRETO 818/2021, DE 28 DE SEPTIEMBRE, POR EL QUE SE REGULAN LOS PROGRAMAS COMUNES DE ACTIVACIÓN PARA EL EMPLEO DEL SISTEMA NACIONAL DE EMPLEO

C) DESCRIPCIÓN DE LA APORTACIÓN

FONDO SOCIAL EUROPEO

**PROYECTOS DEL CAPÍTULO 6 (INVERSIONES REALES)**

A) DESCRIPCIÓN DE LA ACTUACIÓN

B) FECHA PREVISTA DE ADJUDICACIÓN

C) OTROS DATOS

**PROYECTOS DE OTROS CAPÍTULOS DE GASTO (1; 2;5 y 8)**

A) DESCRIPCIÓN DE LA ACTUACIÓN



**INSTRUCCIONES PARA CUMPLIMENTAR LA FICHA P23/MPG**  
**"MEMORIA DE PROYECTOS DE GASTO"**

Se cumplimentará una ficha para cada uno de los proyectos de gasto que se presupuesten en el ejercicio 2023, y sean proyectos concretos, no genéricos.

El objeto de esta ficha es obtener información precisa sobre las características de cada uno de los proyectos a ejecutar en el año 2023.

La información a cumplimentar es la siguiente:

**PROYECTOS DE LOS CAPÍTULOS 4 Y 7 (TRANSFERENCIAS CORRIENTES Y DE CAPITAL)**

**A) DESCRIPCIÓN DE LA SUBVENCIÓN:**

Se describirá de forma concisa la finalidad de la subvención, indicando la problemática a la que se pretende dar respuesta, así como quienes son o pueden ser beneficiarios de la misma y el destino que dichos beneficiarios han de dar a la subvención recibida.

**B) NORMATIVA REGULADORA DE LA SUBVENCIÓN:**

Se indicará la normativa por la que se regule la concesión de la subvención (Ley, Decreto, Convenio, Orden...), así como la fecha prevista de publicación de la normativa reguladora o de formalización del convenio correspondiente.

En el caso de aportaciones a Agentes de la Administración Regional u otras aportaciones y prestaciones no incluidas en el concepto de subvención, se deberá describir la finalidad y el destino de la aportación.

**PROYECTOS DEL CAPÍTULO 6 (INVERSIONES REALES)**

**A) DESCRIPCIÓN DE LA ACTUACIÓN**

Se describirá brevemente en que consiste la actuación, indicando sus características principales.

**B) FECHA PREVISTA DE ADJUDICACIÓN**

Se especificará, al menos, el mes en que se prevé la adjudicación del contrato principal objeto del proyecto.

### C) OTROS DATOS

Para proyectos que consistan en actuaciones de carácter inmaterial, deberán detallarse las principales actuaciones a ejecutar que, de forma conjunta, contribuyen a la finalidad del proyecto, señalando expresamente los efectos que las mismas produzcan en ejercicios futuros y demás criterios que justifiquen su imputación presupuestaria a este tipo de gastos, así como el coste previsto de cada una de las mencionadas actuaciones para 2023.

### **PROYECTOS DE OTROS CAPÍTULOS DE GASTO**

#### A) DESCRIPCIÓN DE LA ACTUACIÓN

Se describirá brevemente en que consiste la actuación, indicando sus características principales.



**MEMORIA DE PROYECTOS DE GASTOS**

PROYECTO: SECCIÓN: 57 SERVICIO: 03 CENTRO: 00 PROGRAMA: 322A CAPÍTULO: 4

**PROYECTOS DE LOS CAPÍTULOS 4 Y 7 (TRANSFERENCIAS CORRIENTES Y DE CAPITAL)**

A) DESCRIPCIÓN DE LA SUBVENCIÓN

SUBVENCION DIRIGIDA A FACILITAR LA ADQUISICIÓN DE EXPERIENCIA LABORAL Y MEJORA DE LA OCUPABILIDAD DE LOS DESEMPLEADOS, PREFERENTEMENTE PARADOS DE LARGA DURACIÓN Y JÓVENES BENEFICIARIOS DE GARANTÍA JUVENIL Y EL FOMENTO DE LA ACTIVIDAD, EN AQUELLOS SECTORES DEL ÁMBITO LOCAL, EN LOS QUE SE DETECTAN NUEVAS NECESIDADES AÚN NO SATISFECHAS, MEDIANTE LA SUBVENCIÓN DE LOS COSTES LABORALES, PARA LA CONTRATACIÓN DE PERSONAS DESEMPLEADAS INSCRITAS EN LA OFICINA DE EMPLEO Y/O BENEFICIARIOS DEL SISTEMA NACIONAL DE GARANTÍA JUVENIL, PARA LA EJECUCIÓN DE SERVICIOS DE INTERÉS GENERAL Y SOCIAL, MEDIANTE LA COLABORACIÓN CON ENTIDADES EXTERNAS A LOS SERVICIOS PÚBLICOS DE EMPLEO..

B) NORMATIVA REGULADORA

REAL DECRETO 818/2021, DE 28 DE SEPTIEMBRE, POR EL QUE SE REGULAN LOS PROGRAMAS COMUNES DE ACTIVACIÓN PARA EL EMPLEO DEL SISTEMA NACIONAL DE EMPLEO

C) DESCRIPCIÓN DE LA APORTACIÓN

FONDO SOCIAL EUROPEO

**PROYECTOS DEL CAPÍTULO 6 (INVERSIONES REALES)**

A) DESCRIPCIÓN DE LA ACTUACIÓN

B) FECHA PREVISTA DE ADJUDICACIÓN

C) OTROS DATOS

**PROYECTOS DE OTROS CAPÍTULOS DE GASTO (1; 2;5 y 8)**

A) DESCRIPCIÓN DE LA ACTUACIÓN



**INSTRUCCIONES PARA CUMPLIMENTAR LA FICHA P23/MPG**  
**"MEMORIA DE PROYECTOS DE GASTO"**

Se cumplimentará una ficha para cada uno de los proyectos de gasto que se presupuesten en el ejercicio 2023, y sean proyectos concretos, no genéricos.

El objeto de esta ficha es obtener información precisa sobre las características de cada uno de los proyectos a ejecutar en el año 2023.

La información a cumplimentar es la siguiente:

**PROYECTOS DE LOS CAPÍTULOS 4 Y 7 (TRANSFERENCIAS CORRIENTES Y DE CAPITAL)**

**A) DESCRIPCIÓN DE LA SUBVENCIÓN:**

Se describirá de forma concisa la finalidad de la subvención, indicando la problemática a la que se pretende dar respuesta, así como quienes son o pueden ser beneficiarios de la misma y el destino que dichos beneficiarios han de dar a la subvención recibida.

**B) NORMATIVA REGULADORA DE LA SUBVENCIÓN:**

Se indicará la normativa por la que se regule la concesión de la subvención (Ley, Decreto, Convenio, Orden...), así como la fecha prevista de publicación de la normativa reguladora o de formalización del convenio correspondiente.

En el caso de aportaciones a Agentes de la Administración Regional u otras aportaciones y prestaciones no incluidas en el concepto de subvención, se deberá describir la finalidad y el destino de la aportación.

**PROYECTOS DEL CAPÍTULO 6 (INVERSIONES REALES)**

**A) DESCRIPCIÓN DE LA ACTUACIÓN**

Se describirá brevemente en que consiste la actuación, indicando sus características principales.

**B) FECHA PREVISTA DE ADJUDICACIÓN**

Se especificará, al menos, el mes en que se prevé la adjudicación del contrato principal objeto del proyecto.

### C) OTROS DATOS

Para proyectos que consistan en actuaciones de carácter inmaterial, deberán detallarse las principales actuaciones a ejecutar que, de forma conjunta, contribuyen a la finalidad del proyecto, señalando expresamente los efectos que las mismas produzcan en ejercicios futuros y demás criterios que justifiquen su imputación presupuestaria a este tipo de gastos, así como el coste previsto de cada una de las mencionadas actuaciones para 2023.

### **PROYECTOS DE OTROS CAPÍTULO DE GASTO**

#### A) DESCRIPCIÓN DE LA ACTUACIÓN

Se describirá brevemente en que consiste la actuación, indicando sus características principales.

**MEMORIA DE PROYECTOS DE GASTOS**

PROYECTO: 50672 SECCIÓN: 57 SERVICIO: 02 CENTRO: 00 PROGRAMA: 322A CAPÍTULO: 4

**PROYECTOS DE LOS CAPÍTULOS 4 Y 7 (TRANSFERENCIAS CORRIENTES Y DE CAPITAL)**

A) DESCRIPCIÓN DE LA SUBVENCIÓN

TARIFA CERO NUEVOS AUTÓNOMOS

SUBVENCIONAR EL ALTA Y LAS CUOTAS A LA SEGURIDAD SOCIAL A LOS NUEVOS AUTÓNOMOS DURANTE LOS PRIMEROS 24 MESES DE SU ACTIVIDAD.

SE PRETENDE MITIGAR CON ESTA MEDIDA LOS COSTES ASOCIADOS DE LLEVAR A LA PRÁCTICA UN INICIATIVA EMPRENDEDORA O DE AUTOEMPLEO, PARA CUALQUIER PERSONA, ANTICIPANDO UNA CANTIDAD FIJA DE 1.000 EUROS ASÍ COMO EL COSTE DE SUS OBLIGACIONES CON LA SEGURIDAD SOCIAL DE LOS PRIMEROS 24 MESES .

LAS PERSONAS BENEFICIARIAS DE ESTA NUEVA LÍNEA DE SUBVENCIÓN SON AQUELLAS QUE ORIGINEN UNA NUEVA ALTA EN EL RETA, CON LAS EXCLUSIONES QUE SE DETERMINARÁN EN LAS BASES REGULADORAS EN FASE DE ELABORACIÓN Y MANTENGAN SU ACTIVIDAD DOS AÑOS.

B) NORMATIVA REGULADORA.

LA ORDEN DE BASES SE ENCUENTRA FASE INFORMACIÓN PÚBLICA Y AUDIENCIA A LOS INTERESADOS (BORM Nº 7, DE 11 DE ENERO DE 2023) PREVIÉNDOSE SU APROBACIÓN EN EL PRIMER TRIMESTRE DE 2023.

C) DESCRIPCIÓN DE LA APORTACIÓN

**PROYECTOS DEL CAPÍTULO 6 (INVERSIONES REALES)**

A) DESCRIPCIÓN DE LA ACTUACIÓN

B) FECHA PREVISTA DE ADJUDICACIÓN

C) OTROS DATOS

**PROYECTOS DE OTROS CAPÍTULOS DE GASTO (1; 2;5 y 8)**

A) DESCRIPCIÓN DE LA ACTUACIÓN

**INSTRUCCIONES PARA CUMPLIMENTAR LA FICHA P23/MPG**  
**"MEMORIA DE PROYECTOS DE GASTO"**

Se cumplimentará una ficha para cada uno de los proyectos de gasto que se presupuesten en el ejercicio 2023, y sean proyectos concretos, no genéricos.

El objeto de esta ficha es obtener información precisa sobre las características de cada uno de los proyectos a ejecutar en el año 2023.

La información a cumplimentar es la siguiente:

**PROYECTOS DE LOS CAPÍTULOS 4 Y 7 (TRANSFERENCIAS CORRIENTES Y DE CAPITAL)**

**A) DESCRIPCIÓN DE LA SUBVENCIÓN:**

Se describirá de forma concisa la finalidad de la subvención, indicando la problemática a la que se pretende dar respuesta, así como quienes son o pueden ser beneficiarios de la misma y el destino que dichos beneficiarios han de dar a la subvención recibida.

**B) NORMATIVA REGULADORA DE LA SUBVENCIÓN:**

Se indicará la normativa por la que se regule la concesión de la subvención (Ley, Decreto, Convenio, Orden...), así como la fecha prevista de publicación de la normativa reguladora o de formalización del convenio correspondiente.

En el caso de aportaciones a Agentes de la Administración Regional u otras aportaciones y prestaciones no incluidas en el concepto de subvención, se deberá describir la finalidad y el destino de la aportación.

**PROYECTOS DEL CAPÍTULO 6 (INVERSIONES REALES)**

**A) DESCRIPCIÓN DE LA ACTUACIÓN**

Se describirá brevemente en que consiste la actuación, indicando sus características principales.

**B) FECHA PREVISTA DE ADJUDICACIÓN**

Se especificará, al menos, el mes en que se prevé la adjudicación del contrato principal objeto del proyecto.

### C) OTROS DATOS

Para proyectos que consistan en actuaciones de carácter inmaterial, deberán detallarse las principales actuaciones a ejecutar que, de forma conjunta, contribuyen a la finalidad del proyecto, señalando expresamente los efectos que las mismas produzcan en ejercicios futuros y demás criterios que justifiquen su imputación presupuestaria a este tipo de gastos, así como el coste previsto de cada una de las mencionadas actuaciones para 2023.

### **PROYECTOS DE OTROS CAPÍTULO DE GASTO**

#### A) DESCRIPCIÓN DE LA ACTUACIÓN

Se describirá brevemente en que consiste la actuación, indicando sus características principales.

Campo de selección	Vale	
Plan de cuentas	PCRM	
Ejercicio	2023	
Periodos del informe	01	12
Subtotal en la posición	1	
Lista detallada	X	
Totales de sociedades (todas)	X	



Soc.	Cta.mayor	Texto breve	Mon.	Div.	Arrastre de saldos	Saldo per. anteriores	Periodo de informe debe	Saldo Haber per.inf.	Saldo acumulado
	ATRM 0	PRESUP.EJERC.CORRTE	EUR		0,00	0,00	28.286.819,29	28.286.819,29	0,00
	ATRM 100000	PRSUP.GTOS:CREDT.INI	EUR		0,00	0,00	28.231.320,00	28.231.320,00	0,00
	ATRM 250000	CREDT GENER.POR INGR	EUR		0,00	0,00	55.499,29	55.499,29	0,00
	ATRM 300000	CREDITOS DISPONIBLES	EUR		0,00	0,00	18.093.109,34	28.286.819,29	10.193.709,95-
	ATRM 310000	CREDT RETEN.GASTAR	EUR		0,00	0,00	6.088.088,10	6.354.278,15	266.190,05-
	ATRM 400000	PRSUP.GTOS:G.AUTORIZ	EUR		0,00	0,00	17.748.301,80	17.826.919,29	78.617,49-
	ATRM 500000	PRSUP.GTOS:G.COMPRO	EUR		0,00	0,00	9.193.304,51	26.941.606,31	17.748.301,80-
	ATRM 600000	PRSUP.ING:PREV.INIC	EUR		0,00	0,00	28.231.320,00	28.231.320,00	0,00
	ATRM 700000	PRSUP.ING:MODIF.PREV	EUR		0,00	0,00	55.499,29	55.499,29	0,00
	ATRM 800000	PRSUP.ING:PREVIS.DEF	EUR		0,00	0,00	28.286.819,29	0,00	28.286.819,29
	ATRM 10110000	APORT.BIENS Y DERE.	EUR		4.409.760,54-	0,00	0,00	319.659,50	4.729.420,04-
	ATRM 10140000	DEV.BIENES Y DER.	EUR		121.504,37	0,00	151.939,73	0,00	273.444,10
	ATRM 12000000	RESULT.EJ.ANTERIORES	EUR		5.132.630,64-	0,00	1.731,86	1.665.795,66	6.796.694,44-
	ATRM 12900000	RESULT.DEL EJERCICIO	EUR		1.665.795,66-	0,00	1.665.795,66	0,00	0,00
	ATRM 13000000	SUBV.INMOV.	EUR		0,00	0,00	843.258,85	843.258,85	0,00
	ATRM 20300000	PROP INDUST INTELECT	EUR		2.888,42	0,00	0,00	0,00	2.888,42
	ATRM 20600000	APLICAC INFORMÁTICAS	EUR		2.948.879,86	0,00	868.203,84	0,00	3.817.083,70
	ATRM 20600009	A INFOR PTE INVENTAR	EUR		322.915,96	0,00	798.871,85	839.603,43	282.184,38
	ATRM 21001000	TERRENOS B NATURALES	EUR		1.253.296,07	0,00	31.965,95	1.723,97	1.283.538,05
	ATRM 21100000	CONST E SERVICIOS	EUR		3.806.734,35	0,00	287.693,55	175.331,18	3.919.096,72
	ATRM 21400000	MAQUINARIA	EUR		23.624,46	0,00	0,00	0,00	23.624,46
	ATRM 21501000	INSTALAC TÉCNICAS Y	EUR		219.894,28	0,00	16.187,20	0,00	236.081,48
	ATRM 21601000	MOB Y ENS OFI Y INST	EUR		626.458,50	0,00	31.060,47	0,00	657.518,97
	ATRM 21601100	MOBIL MATERI OFICINA	EUR		2.484,19	0,00	0,00	0,00	2.484,19
	ATRM 21601200	EQUIPOS DE OFICINA	EUR		301.172,82	0,00	0,00	0,00	301.172,82
	ATRM 21601400	MOBILIARIO VIVIENDA	EUR		63.691,98	0,00	35.318,37	0,00	99.010,35
	ATRM 21701000	EQUIP PROC INFORMAC	EUR		1.131.655,88	0,00	0,00	0,00	1.131.655,88
	ATRM 21900000	OTRO INMOV MATERIAL	EUR		44.503,68	0,00	0,00	0,00	44.503,68

Soc.	Cta.mayor	Texto breve	Mon.	Div.	Arrastre de saldos	Saldo per. anteriores	Periodo de informe debe	Saldo Haber per.inf.	Saldo acumulado
	ATRM 21900008	O INM MAT cta.413	EUR		28.600,41	0,00	2.523,57-	0,00	26.076,84
	ATRM 21920000	FON ARTIST S° PUBLIC	EUR		871,46	0,00	0,00	0,00	871,46
	ATRM 26000000	FIANZAS CONSTIT. L/P	EUR		150,25	0,00	0,00	0,00	150,25
	ATRM 28030000	A/A PROP INDUS INTEL	EUR		30,86-	0,00	0,00	288,84	319,70-
	ATRM 28060000	A/A APLIC INFORMÁTIC	EUR		2.520.349,82-	0,00	0,00	89.790,06	2.610.139,88-
	ATRM 28110000	AMORT ACUM CONSTRUCC	EUR		1.226.086,92-	0,00	26.202,66	30.450,64	1.230.334,90-
	ATRM 28140000	A/A MAQ Y UTILLAJE	EUR		23.624,46-	0,00	0,00	0,00	23.624,46-
	ATRM 28150000	A/A INST TÉCNIC OTR	EUR		155.700,33-	0,00	0,00	3.976,66	159.676,99-
	ATRM 28160000	A/ACUMUL MOBILIARIO	EUR		843.082,73-	0,00	0,00	13.015,01	856.097,74-
	ATRM 28170000	A/A EQUI PROC INFORM	EUR		1.103.600,97-	0,00	0,00	7.353,83	1.110.954,80-
	ATRM 28190000	A/A OTR INM MATERIAL	EUR		44.503,68-	0,00	0,00	0,00	44.503,68-
	ATRM 40000000	A.OB.REC.PTO.GTO CTE	EUR		0,00	0,00	24.956.336,33	24.755.592,11	200.744,22
	ATRM 40100000	A.OB.REC.PTO.GTO CE	EUR		964.249,50-	0,00	0,00	0,00	964.249,50-
	ATRM 41300000	ACRED OPER DEVENG	EUR		343.365,23-	0,00	10.209.014,74	9.989.528,12	123.878,61-
	ATRM 41300411	AC.OP.DEVENG-P.FACT.	EUR		166.098,66-	0,00	166.098,66	423.428,09	423.428,09-
	ATRM 41800000	ACR DEVO INGR MINORA	EUR		5.379.347,22-	0,00	5.447.277,30	5.468.917,05	5.400.986,97-
	ATRM 41900000	OTROS AC.NO PRESUP	EUR		17.877.672,58-	0,00	308.604.325,13	305.458.067,20	14.731.414,65-
	ATRM 41902007	ANTIC.RECI.Ley 14/12	EUR		0,00	0,00	91.999.424,99	91.999.424,99	0,00
	ATRM 41902012	RT.CUOTAS SINDICALES	EUR		0,00	0,00	3.868,10	3.868,10	0,00
	ATRM 41902021	COMP.DEUDAS TERCEROS	EUR		0,00	0,00	12.659,23	12.659,23	0,00
	ATRM 41902160	RETENC. JUDICIALES	EUR		0,00	0,00	14.052,47	14.052,47	0,00
	ATRM 41902259	NÓMINAS ATRM	EUR		0,00	0,00	8.622.959,72	8.622.959,72	0,00
	ATRM 41902530	INGR.DUPLIC.O EXCES.	EUR		3.849,57-	0,00	132,32	340,69	4.057,94-
	ATRM 41902579	PAGOS DEVUELTOS	EUR		106.975,70-	0,00	23.858,86	54.126,15	137.242,99-
	ATRM 43000000	D.D°REC.PTO.CORREINT	EUR		0,00	0,00	31.396.734,40	26.917.849,27	4.478.885,13
	ATRM 43100000	D°REC.PTO.CERRADOS	EUR		3.555.987,97	0,00	0,00	3.402.113,60	153.874,37
	ATRM 43300000	D°ANU.PTO.CT.ANU.LIQ	EUR		0,00	0,00	0,00	429.458,11	429.458,11-
	ATRM 43390000	D°ANU.PTO.CT:DEV,ING	EUR		0,00	0,00	0,00	5.447.277,30	5.447.277,30-

Soc.	Cta.mayor	Texto breve	Mon.	Div.	Arrastre de saldos	Saldo per. anteriores	Periodo de informe debe	Saldo Haber per.inf.	Saldo acumulado
	ATRM 43700000	DEVOLUCION DE ING	EUR		0,00	0,00	5.447.277,30	0,00	5.447.277,30
	ATRM 44902520	CARTONES BINGO	EUR		57.578,51	0,00	132.308,51	133.092,33	56.794,69
	ATRM 45000007	D°REC.AYUNTAMIENTOS	EUR		57.992.236,02	0,00	49.238.572,85	57.992.236,02	49.238.572,85
	ATRM 45000021	D°REC.SERV.MUR.SALUD	EUR		1.337.761,18	0,00	1.942.737,11	1.337.761,18	1.942.737,11
	ATRM 45000022	D° REC.ADM.PUBL.REG.	EUR		430.949.049,54	0,00	424.108.512,95	430.949.049,54	424.108.512,95
	ATRM 45000023	D° REC. INFO	EUR		3.315.343,58	0,00	4.055.998,50	3.315.343,58	4.055.998,50
	ATRM 45000024	D° REC. ESAMUR	EUR		115.930,19	0,00	105.538,49	115.930,19	105.538,49
	ATRM 45000026	D°REC.I.M.A.S.	EUR		2.733.108,47	0,00	2.824.024,53	2.733.108,47	2.824.024,53
	ATRM 45000027	D°REC.O.PAGAD-FEOGA	EUR		3.492.189,62	0,00	5.525.993,79	3.492.189,62	5.525.993,79
	ATRM 45000029	D°REC.S.REG.EMP.FOR	EUR		5.725.061,24	0,00	4.753.926,62	5.725.061,24	4.753.926,62
	ATRM 45000030	D°REC. C.EXT.INCENDI	EUR		307.959,47	0,00	962.406,94	307.959,47	962.406,94
	ATRM 45000031	D°REC.C.R.HERED.ALG	EUR		11.415,64	0,00	6.717,56	11.415,64	6.717,56
	ATRM 45000036	D°REC.CALDO MIRAVETE	EUR		13.185,54	0,00	12.727,59	13.185,54	12.727,59
	ATRM 45000037	D°REC.MINAS-STA INES	EUR		27.207,33	0,00	4.784,94	27.207,33	4.784,94
	ATRM 45000039	D°REC.HEREDAM.MOLINA	EUR		61.093,26	0,00	73.174,11	61.093,26	73.174,11
	ATRM 45000041	D°REC.REG.MOTOR ESP.	EUR		2.234,06	0,00	746,08	2.234,06	746,08
	ATRM 45000042	D°REC.FUENTES MARQUE	EUR		1.263,03	0,00	720,00	1.263,03	720,00
	ATRM 45000045	D°REC.C.REGANTES H.M	EUR		0,00	0,00	629.030,43	0,00	629.030,43
	ATRM 45000047	D°REC.POZO S MANUEL	EUR		68,00	0,00	68,00	68,00	68,00
	ATRM 45000048	D°REC.ID I.TURISM.RM	EUR		151.299,02	0,00	141.086,03	151.299,02	141.086,03
	ATRM 45000050	D°REC.CR EMBAL.ARGOS	EUR		76.598,00	0,00	118.050,29	76.598,00	118.050,29
	ATRM 45000051	D°REC.CR.HUER.PLIEGO	EUR		60.362,89	0,00	35.021,57	60.362,89	35.021,57
	ATRM 45000052	D°REC.CR.EL CAMPILLO	EUR		956,80	0,00	956,80	956,80	956,80
	ATRM 45000054	D°REC.ACEQUIA ARCHEN	EUR		4.073,80	0,00	3.013,78	4.073,80	3.013,78
	ATRM 45000056	D°REC.F.COPAYD.PEDRO	EUR		430,65	0,00	0,00	430,65	0,00
	ATRM 45000058	D°REC.I.CULTUR.ARTES	EUR		868,66	0,00	4.653,14	868,66	4.653,14
	ATRM 45000059	D°REC.C.REG.AYALA OJ	EUR		22.984,66	0,00	21.357,91	22.984,66	21.357,91
	ATRM 45000060	D°REC.C.REG.CAMP.RÍO	EUR		167.864,49	0,00	71.608,10	167.864,49	71.608,10

Periodos de arrastre 00-00 2023 Periodos informe 01-12 2023

Soc.	Cta.mayor	Texto breve	Mon.	Div.	Arrastre de saldos	Saldo per. anteriores	Periodo de informe debe	Saldo Haber per.inf.	Saldo acumulado
	ATRM 45030007	DºREC.AYTOS.C/P,IR	EUR		98.809.517,00	0,00	89.513.066,67	98.809.517,00	89.513.066,67
	ATRM 45200007	AYUNTOS Dº A COBRAR	EUR		156.801.753,02-	0,00	156.801.753,02	138.751.639,52	138.751.639,52-
	ATRM 45200021	SERV.MURC.DER.COBRAR	EUR		1.337.761,18-	0,00	1.337.761,18	1.942.737,11	1.942.737,11-
	ATRM 45200022	ADMN.P.REG.D.COBRAR	EUR		430.949.049,54-	0,00	430.949.049,54	424.108.512,95	424.108.512,95-
	ATRM 45200023	INFO POR DR.A COBRAR	EUR		3.315.343,58-	0,00	3.315.343,58	4.055.998,50	4.055.998,50-
	ATRM 45200024	ESAMUR Dº A COBRAR	EUR		115.930,19-	0,00	115.930,19	105.538,49	105.538,49-
	ATRM 45200026	I.M.A.S. Dº A COBRAR	EUR		2.733.108,47-	0,00	2.733.108,47	2.824.024,53	2.824.024,53-
	ATRM 45200027	O.P-FEOGA Dº COBRAR	EUR		3.492.189,62-	0,00	3.492.189,62	5.525.993,79	5.525.993,79-
	ATRM 45200029	SEF. DCHOS. A COBRAR	EUR		5.725.061,24-	0,00	5.725.061,24	4.753.926,62	4.753.926,62-
	ATRM 45200030	INCEN.DCHOS.A COBRAR	EUR		307.959,47-	0,00	307.959,47	962.406,94	962.406,94-
	ATRM 45200031	H.ALG.DCHOS.A COBRAR	EUR		11.415,64-	0,00	11.415,64	6.717,56	6.717,56-
	ATRM 45200036	MIRAV.DCHOS.A COBRAR	EUR		13.185,54-	0,00	13.185,54	12.727,59	12.727,59-
	ATRM 45200037	INES. DCHOS.A COBRAR	EUR		27.207,33-	0,00	27.207,33	4.784,94	4.784,94-
	ATRM 45200039	RMOLI.DCHOS.A COBRAR	EUR		61.093,26-	0,00	61.093,26	73.174,11	73.174,11-
	ATRM 45200041	R.MOT.DCHOS.A COBRAR	EUR		2.234,06-	0,00	2.234,06	746,08	746,08-
	ATRM 45200042	MARQU.DCHOS.A COBRAR	EUR		1.263,03-	0,00	1.263,03	720,00	720,00-
	ATRM 45200045	Hac.Hue.DCS.A COBRAR	EUR		0,00	0,00	0,00	629.030,43	629.030,43-
	ATRM 45200047	PozoS M .DCHOS.A COB	EUR		68,00-	0,00	68,00	68,00	68,00-
	ATRM 45200048	ITRM-DCHOS A COBRAR	EUR		151.299,02-	0,00	151.299,02	141.086,03	141.086,03-
	ATRM 45200050	CR.ARGOS. DCH.COBRAR	EUR		76.598,00-	0,00	76.598,00	118.050,29	118.050,29-
	ATRM 45200051	HUER.PLIEGO.A COBRAR	EUR		60.362,89-	0,00	60.362,89	35.021,57	35.021,57-
	ATRM 45200052	CR CAMPILLO D.COBRAR	EUR		956,80-	0,00	956,80	956,80	956,80-
	ATRM 45200054	DER.COB.ACEQUIA ARCH	EUR		4.073,80-	0,00	4.073,80	3.013,78	3.013,78-
	ATRM 45200056	DER.COB.COPAyD.PEDRO	EUR		430,65-	0,00	430,65	0,00	0,00
	ATRM 45200058	IND.CULT.ARTE-D.COBR	EUR		868,66-	0,00	868,66	4.653,14	4.653,14-
	ATRM 45200059	C.REG.OJOS-VIL-D.COBR	EUR		22.984,66-	0,00	22.984,66	21.357,91	21.357,91-
	ATRM 45200060	C.REG.C.RIO-DCH.COBR	EUR		167.864,49-	0,00	167.864,49	71.608,10	71.608,10-
	ATRM 45300020	ASAMBLEA REG.ING PTE	EUR		2.268,51-	0,00	0,00	0,00	2.268,51-

Soc.	Cta.mayor	Texto breve	Mon.	Div.	Arrastre de saldos	Saldo per. anteriores	Periodo de informe debe	Saldo Haber per.inf.	Saldo acumulado
	ATRM 45300021	SERV.M.SALUD.ING PTE	EUR		316.689,49-	0,00	1.032.494,94	1.034.483,16	318.677,71-
	ATRM 45300022	ADMÓN.PÚB.R.ING.PTE.	EUR		59.845,14-	0,00	12.454.362,45	12.791.079,98	396.562,67-
	ATRM 45300023	INFO ING PTS LIQUIDR	EUR		66.790,30-	0,00	89.744,09	89.740,71	66.786,92-
	ATRM 45300024	ESAMUR ING PTS LIQUI	EUR		278.037,82-	0,00	32.245,79	32.865,93	278.657,96-
	ATRM 45300025	C.RESID.SOLID ING PT	EUR		18.170,48	0,00	0,00	18.170,86	0,38-
	ATRM 45300026	I.M.A.S. ING PTS LQ	EUR		103.826,48-	0,00	550.088,17	556.368,34	110.106,65-
	ATRM 45300027	FEOGA-GTIA. ING PTS	EUR		47.212,26-	0,00	746.148,68	802.701,13	103.764,71-
	ATRM 45300029	SEF. ING. PTES LIQ.	EUR		171.934,12-	0,00	1.133.024,23	1.182.640,75	221.550,64-
	ATRM 45300030	C.E.INCENDIOS.I.P.LQ	EUR		38.499,70-	0,00	350.436,11	355.170,12	43.233,71-
	ATRM 45300031	C.REG.H.ALG.ING.P.LQ	EUR		3.026,49-	0,00	3.704,13	2.730,66	2.053,02-
	ATRM 45300032	ADM.PUB.REG.REC.IAE	EUR		819.204,54-	0,00	0,00	1.188.050,64	2.007.255,18-
	ATRM 45300033	C.R.TOSQUILLAS.I.P.L	EUR		1.434,64	0,00	0,00	0,00	1.434,64
	ATRM 45300036	C.REG.CALDO Y M. IPL	EUR		3.351,83-	0,00	0,00	583,64	3.935,47-
	ATRM 45300037	C.R.MINAS-STA I. IPL	EUR		1.036,58-	0,00	0,00	3.308,20	4.344,78-
	ATRM 45300038	C.REG.POZO R.N.3 IPL	EUR		3,95-	0,00	0,00	0,00	3,95-
	ATRM 45300039	HMOLI. ING.PTES LIQ.	EUR		19.653,52-	0,00	34.633,01	38.081,16	23.101,67-
	ATRM 45300041	MOTOR. ING.PTES LIQ.	EUR		1.168,16-	0,00	2.454,26	1.287,99	1,89-
	ATRM 45300042	MARQU. ING.PTES LIQ.	EUR		2.140,91-	0,00	2.844,51	703,60	0,00
	ATRM 45300044	ISSL. ING.PTES LIQ.	EUR		0,00	0,00	300,15	300,15	0,00
	ATRM 45300045	JHHMUR ING.PTES LIQ.	EUR		32.668,07-	0,00	113.831,90	117.364,15	36.200,32-
	ATRM 45300046	Zon V. ING.PTES LIQ.	EUR		1.038,10-	0,00	0,00	0,00	1.038,10-
	ATRM 45300047	Pzos.M. ING.PTES LIQ	EUR		4.404,50-	0,00	0,00	0,00	4.404,50-
	ATRM 45300048	I.T.R.M ING.PTS LIQ	EUR		1.721,07-	0,00	33.602,56	33.499,36	1.617,87-
	ATRM 45300050	C.R.EMB.ARGOS.I.P.LQ	EUR		15.938,51-	0,00	38.367,99	39.329,32	16.899,84-
	ATRM 45300051	HUERTA PLIEGO.I.P.LQ	EUR		4.335,44-	0,00	13.052,91	13.443,16	4.725,69-
	ATRM 45300052	CREL CAMPILLO.I.P.LQ	EUR		6,59-	0,00	0,00	0,00	6,59-
	ATRM 45300053	I.P.LQ-EMPLEO VALLE	EUR		0,00	0,00	0,00	12,62	12,62-
	ATRM 45300054	I.P.LQ-ACEQ.ARCHENA	EUR		602,52-	0,00	130,20	620,34	1.092,66-

Soc.	Cta.mayor	Texto breve	Mon.	Div.	Arrastre de saldos	Saldo per. anteriores	Periodo de informe debe	Saldo Haber per.inf.	Saldo acumulado
	ATRM 45300056	I.P.LQ-COPAYD.PEDRO	EUR		3.852,67-	0,00	4.390,43	537,76	0,00
	ATRM 45300058	CULT-ARTE I.PTE LIQ.	EUR		0,00	0,00	18.220,37	18.220,37	0,00
	ATRM 45300059	OJÓS-VILL I.PTE.LIQ.	EUR		433,83-	0,00	3.165,16	3.355,66	624,33-
	ATRM 45300060	C.RÍO ROD.I.PTE.LIQ.	EUR		213,79-	0,00	71.836,81	72.368,49	745,47-
	ATRM 45302601	AYTO.ABANILLA ING PT	EUR		58.780,24-	0,00	6.298.871,80	6.376.068,68	135.977,12-
	ATRM 45302602	AYTO.ABARAN ING PT L	EUR		234.767,08-	0,00	6.983.502,90	6.977.558,69	228.822,87-
	ATRM 45302603	AYTO.AGUILAS ING PTS	EUR		1.036.111,71-	0,00	29.572.480,78	29.317.184,00	780.814,93-
	ATRM 45302604	AYTO.ALBUDEIT ING PT	EUR		35.125,92-	0,00	842.613,34	840.452,33	32.964,91-
	ATRM 45302606	AYTO.ALEDO ING PT	EUR		31.618,64-	0,00	1.628.202,35	1.624.417,86	27.834,15-
	ATRM 45302607	AYTO.ALGUAZAS ING PT	EUR		127.925,15-	0,00	0,00	905,76	128.830,91-
	ATRM 45302608	AYTO.ALHAMA ING PT	EUR		47.145,98-	0,00	355.928,57	364.896,95	56.114,36-
	ATRM 45302610	AYTO.BENIEL ING PT	EUR		228.264,38-	0,00	5.970.251,17	5.980.077,61	238.090,82-
	ATRM 45302611	AYTO.BLANCA ING PTS	EUR		286.747,69-	0,00	3.035.836,09	3.041.701,23	292.612,83-
	ATRM 45302612	AYTO.BULLAS ING PT	EUR		143.779,48-	0,00	8.607.831,05	8.710.214,55	246.162,98-
	ATRM 45302613	AYTO.CALASPAR ING PT	EUR		216.487,73	0,00	6.761.256,20	6.962.055,24	15.688,69
	ATRM 45302614	AYTO.CAMPOS RIO IPL	EUR		6.692,34	0,00	1.374.975,65	1.451.177,58	69.509,59-
	ATRM 45302615	AYTO.CARAVACA I.P.LQ	EUR		197.889,71-	0,00	18.878.367,16	18.887.309,27	206.831,82-
	ATRM 45302616	AYTO.CARTAGEN ING PT	EUR		158.178,95-	0,00	517.819,25	531.048,78	171.408,48-
	ATRM 45302617	I.P.LQ-AYTO. CEHEGIN	EUR		51.970,12-	0,00	501.850,82	513.322,82	63.442,12-
	ATRM 45302618	AYTO.CEUTI. ING PTS	EUR		59.492,57-	0,00	0,00	81,93	59.574,50-
	ATRM 45302619	I.P.LQ-AYTO. CIEZA	EUR		251.817,94-	0,00	2.931.749,14	2.963.623,54	283.692,34-
	ATRM 45302620	AYTO.FORTUNA ING PT	EUR		209.730,80-	0,00	4.914.747,74	5.194.003,12	488.986,18-
	ATRM 45302621	AYTO.FTE.ALAM ING PT	EUR		711.330,39-	0,00	15.548.016,62	15.526.882,04	690.195,81-
	ATRM 45302622	AYTO.JUMILLA ING PT	EUR		819.403,01-	0,00	17.395.443,67	17.335.685,74	759.645,08-
	ATRM 45302623	AYTO.LIBRILLA ING PT	EUR		187.805,88-	0,00	2.790.616,00	2.762.464,84	159.654,72-
	ATRM 45302624	AYTO.LORCA ING PT	EUR		984.430,01-	0,00	4.875.277,24	5.001.568,81	1.110.721,58-
	ATRM 45302625	AYTO.LORQUÍ ING PT	EUR		43.600,63-	0,00	0,00	1.761,38	45.362,01-
	ATRM 45302626	AYTO.MAZARRON ING PT	EUR		886.530,59-	0,00	28.223.608,33	29.506.644,86	2.169.567,12-

Soc.	Cta.mayor	Texto breve	Mon.	Div.	Arrastre de saldos	Saldo per. anteriores	Periodo de informe debe	Saldo Haber per.inf.	Saldo acumulado
	ATRM 45302627	AYTO.MOLINA ING PT L	EUR		974.809,65-	0,00	12.058.564,01	12.321.843,94	1.238.089,58-
	ATRM 45302628	AYTO.MORATALL ING PT	EUR		251.630,22-	0,00	6.341.282,84	6.230.908,36	141.255,74-
	ATRM 45302629	AYTO.MULA ING PTES	EUR		320.477,81-	0,00	13.970.756,55	13.961.608,56	311.329,82-
	ATRM 45302630	AYTO.MURCIA ING PT	EUR		332.108,44-	0,00	859.189,53	900.027,27	372.946,18-
	ATRM 45302631	AYTO.OJÓS ING PTES	EUR		24.467,29-	0,00	10.132,74	10.132,74	24.467,29-
	ATRM 45302632	AYTO.PLIEGO ING PTES	EUR		23.896,35-	0,00	2.247.122,37	2.223.701,48	475,46-
	ATRM 45302633	AYTO.PTO.LUMB ING PT	EUR		402.773,01-	0,00	9.133.096,23	8.926.174,64	195.851,42-
	ATRM 45302636	AYTO.S.PEDRO ING PTS	EUR		611.505,41-	0,00	31.478.443,02	31.704.698,82	837.761,21-
	ATRM 45302637	AYT.T.PACHECO ING PT	EUR		485.372,89-	0,00	2.898.175,04	2.975.376,16	562.574,01-
	ATRM 45302639	AYTO.TOTANA ING PTS	EUR		38.889,61-	0,00	127.930,35	134.629,76	45.589,02-
	ATRM 45302641	INGR.PT.LIQ.LA UNION	EUR		222.033,99-	0,00	7.139.772,82	11.268.553,09	4.350.814,26-
	ATRM 45302643	AYTO.YECLA ING PT	EUR		186.002,55-	0,00	2.637.992,77	2.676.792,56	224.802,34-
	ATRM 45302644	AYTO.SANTOMER ING PT	EUR		445.966,89-	0,00	11.006.467,82	11.028.515,00	468.014,07-
	ATRM 45302645	LOS ALCAZARES I.P.LQ	EUR		623.734,69-	0,00	37.480.345,35	37.629.902,22	773.291,56-
	ATRM 45500021	SERV.SALUD DEV PT	EUR		100.487,44	0,00	2.317,02	210,89	102.593,57
	ATRM 45500023	INFO DEV PT	EUR		538,15	0,00	735,57	538,15	735,57
	ATRM 45500024	ESAMUR DEV PT	EUR		19.719,96	0,00	2.000,13	0,00	21.720,09
	ATRM 45500025	C.RESID.SOL.DEV.INGR	EUR		18.170,86-	0,00	18.170,86	0,00	0,00
	ATRM 45500026	I.M.A.S. DEV.PTE.PG	EUR		20.050,98	0,00	4.349,70	4.421,03	19.979,65
	ATRM 45500027	FEOGA-GTIA.ING.PTES	EUR		27.972,44	0,00	20.640,30	0,00	48.612,74
	ATRM 45500029	SEF. ING.PTES PAGO	EUR		10.413,81	0,00	767,71	0,00	11.181,52
	ATRM 45500030	C.E.INCENDIOS.D.I.PP	EUR		11.319,63	0,00	12.040,93	253,51	23.107,05
	ATRM 45500037	CR.MINAS-S INES DIPP	EUR		0,00	0,00	1.034,00	0,00	1.034,00
	ATRM 45500039	RMOLIN.DEV.INGR.P.P	EUR		2.181,06	0,00	1.097,38	68,22	3.210,22
	ATRM 45500045	JHHM.DEV.INGR.P.P	EUR		2.355,25	0,00	68,61	23,53	2.400,33
	ATRM 45500050	C.R.EMB.ARGOS.D.I.PP	EUR		1.198,86	0,00	497,07	0,00	1.695,93
	ATRM 45500051	CR H.PLIEGO.D.I.P.P	EUR		3,71	0,00	0,00	0,00	3,71
	ATRM 45500059	OJOS-VIL.DEV.ING.P.P	EUR		88,90	0,00	0,00	0,00	88,90

Soc.	Cta.mayor	Texto breve	Mon.	Div.	Arrastre de saldos	Saldo per. anteriores	Periodo de informe debe	Saldo Haber per.inf.	Saldo acumulado
	ATRM 45502601	AYTO.ABANILLA DEV PT	EUR		93.912,15	0,00	810.474,91	799.557,57	104.829,49
	ATRM 45502602	AYTO.ABARAN.DEV PT P	EUR		113.128,42	0,00	1.776.754,23	1.763.103,41	126.779,24
	ATRM 45502603	AYTO.ÁGUILAS DEV PT	EUR		326.385,05	0,00	3.692.918,82	3.621.188,43	398.115,44
	ATRM 45502604	AYTO.ALBUDEIT DEV PT	EUR		5.700,44	0,00	125.349,38	124.964,28	6.085,54
	ATRM 45502606	AYTO.ALEDO DEV PT	EUR		3.754,17	0,00	3.782,31	1.688,13	5.848,35
	ATRM 45502607	AYTO.ALGUAZAS.DEV PT	EUR		35.351,83	0,00	0,00	0,00	35.351,83
	ATRM 45502608	AYTO.ALHAMA DEV PT	EUR		17.838,18	0,00	1.293,49	210,00	18.921,67
	ATRM 45502610	AYTO.BENIEL DEV PT	EUR		77.264,11	0,00	18.356,19	20.430,26	75.190,04
	ATRM 45502611	AYTO.BLANCA DEV PT	EUR		254.499,39	0,00	10.024,71	4.431,74	260.092,36
	ATRM 45502612	AYTO.BULLAS DEV PT	EUR		227.917,54	0,00	22.142,53	14.057,10	236.002,97
	ATRM 45502613	AYTO.CALASPAR DEV PT	EUR		170.282,94	0,00	50.535,91	32.756,33	188.062,52
	ATRM 45502614	AYTO.CAMPOS RIO DIPP	EUR		25.541,39	0,00	4.862,10	3.013,79	27.389,70
	ATRM 45502615	AYTO.CARAVACA D.I.PP	EUR		28.722,00	0,00	2.061.502,58	2.029.965,96	60.258,62
	ATRM 45502616	AYTO.CARTAGEN DEV PT	EUR		41.590,98	0,00	14.733,34	1.472,55	54.851,77
	ATRM 45502617	D.I.PP-AYT° CEHEGIN	EUR		19.613,37	0,00	2.616,98	172,74	22.057,61
	ATRM 45502618	AYTO.CEUTI DEV PT	EUR		2.056,29	0,00	44,34	0,00	2.100,63
	ATRM 45502619	D.I.PP-AYT° CIEZA	EUR		299.583,29	0,00	47.738,03	26.039,03	321.282,29
	ATRM 45502620	AYTO.FORTUNA DEV PT	EUR		145.148,55	0,00	844.119,94	828.921,49	160.347,00
	ATRM 45502621	AYTO.FTE.ALAM.DEV PT	EUR		386.332,78	0,00	187.931,02	144.096,16	430.167,64
	ATRM 45502622	AYTO.JUMILLA DEV PT	EUR		819.474,91	0,00	133.581,10	21.902,90	931.153,11
	ATRM 45502623	AYTO.LIBRILLA DEV PT	EUR		107.588,72	0,00	10.028,91	6.387,48	111.230,15
	ATRM 45502624	AYTO.LORCA DEV PT	EUR		323.701,25	0,00	90.581,76	119,16	414.163,85
	ATRM 45502625	AYTO.LORQUÍ DEV PT	EUR		92,16	0,00	0,00	0,00	92,16
	ATRM 45502626	AYTO.MAZARRON DEV PT	EUR		234.281,17	0,00	220.290,30	159.276,16	295.295,31
	ATRM 45502627	AYTO.MOLINA DEV PT	EUR		487.796,59	0,00	302.787,83	238.809,06	551.775,36
	ATRM 45502628	AYTO.MORATLLA DEV PT	EUR		124.045,97	0,00	49.125,25	27.216,63	145.954,59
	ATRM 45502629	AYTO.MULA DEV PT	EUR		393.604,19	0,00	482.159,77	399.715,51	476.048,45
	ATRM 45502630	AYTO.MURCIA DEV PT	EUR		127.125,72	0,00	14.751,15	1.745,46	140.131,41



Soc.	Cta.mayor	Texto breve	Mon.	Div.	Arrastre de saldos	Saldo per. anteriores	Periodo de informe debe	Saldo Haber per.inf.	Saldo acumulado
	ATRM 45502632	AYTO.PLIEGO DEV PT	EUR		40.409,87	0,00	4.322,04	2.772,08	41.959,83
	ATRM 45502633	AYTO.PTO.LUMB.DEV PT	EUR		308.110,94	0,00	72.021,14	340.487,08	39.645,00
	ATRM 45502636	AYTO.S.PEDRO DEV PT	EUR		376.393,28	0,00	246.980,08	161.196,28	462.177,08
	ATRM 45502637	AYT.T.PACHECO DEV PT	EUR		189.097,00	0,00	9.121,14	1.962,90	196.255,24
	ATRM 45502639	AYTO.TOTANA DEV PT	EUR		17.202,50	0,00	1.088,74	694,37	17.596,87
	ATRM 45502641	UNION L.DEV.INGR.P.P	EUR		185.735,33	0,00	96.291,73	69.186,99	212.840,07
	ATRM 45502643	AYTO.YECLA DEV PT	EUR		53.283,79	0,00	8.163,72	343,17	61.104,34
	ATRM 45502644	AYTO.SANTOMER DEV PT	EUR		298.543,05	0,00	740.302,20	732.415,52	306.429,73
	ATRM 45502645	LOS ALCAZARES D.I.PP	EUR		305.064,07	0,00	285.613,64	204.578,90	386.098,81
	ATRM 45600007	AYUNTAMIEN C/C EFECT	EUR		0,00	0,00	92.412.791,90	88.630.087,19	3.782.704,71
	ATRM 45700000	AC.DEV.ING.REC.O.E.P	EUR		61.752,19-	0,00	2.981.921,91	2.988.907,31	68.737,59-
	ATRM 47500000	H.P:ACREEDOR IVA	EUR		39,93-	0,00	39,93	25,06	25,06-
	ATRM 47512002	RETENCIONES I.R.P.F	EUR		272.780,95-	0,00	1.918.509,06	1.910.694,24	264.966,13-
	ATRM 47512018	RET-I.R.P.F-ARRED.IN	EUR		4.724,90-	0,00	16.344,88	17.088,73	5.468,75-
	ATRM 47602005	RET.PASIVOS PNAL TRA	EUR		0,00	0,00	1.524,15	1.524,15	0,00
	ATRM 47602010	SS.SS CONTING. GRLES	EUR		51.768,14-	0,00	585.332,52	583.119,08	49.554,70-
	ATRM 47612051	CUOTAS MUFACE	EUR		0,00	0,00	667,44	667,44	0,00
	ATRM 47702475	H.P. I.V.A. REPERC.	EUR		0,00	0,00	116,60	116,60	0,00
	ATRM 49000000	DET.VAL.CRED.OP.GEST	EUR		860,93-	0,00	860,93	860,93	860,93-
	ATRM 55000000	CTAS CTES NO BANC	EUR		28.000.000,00	0,00	30.000.000,00	28.000.000,00	30.000.000,00
	ATRM 55402009	REINT.ANT.PAGAS P.A.	EUR		0,00	0,00	10.323,32	10.323,32	0,00
	ATRM 55402021	ATRM.COBROS PTES. AP	EUR		0,00	0,00	14,23	14,23	0,00
	ATRM 55402170	INGR.PDTES.APLICAC.	EUR		425.836,29-	0,00	334.041.227,43	333.909.117,15	293.726,01-
	ATRM 55402180	ING.ENT.COLAB.PT.AP.	EUR		157.620,47-	0,00	157.164.516,14	157.441.482,92	434.587,25-
	ATRM 55402191	ING.PTES.APL. AEAT	EUR		1.934,97-	0,00	1.038.957,89	1.298.222,00	261.199,08-
	ATRM 55402900	ING.CTAS.RESTR.REC.	EUR		1.424.387,50-	0,00	1.424.387,50	3.004.653,03	3.004.653,03-
	ATRM 55432200	P. COB.T.L.VOL.PTE	EUR		0,00	0,00	4.768.471,96	4.768.471,96	0,00
	ATRM 55432201	P. COB.T.L.EJE.PTE	EUR		0,00	0,00	4.234.832,07	4.234.832,07	0,00

Soc.	Cta.mayor	Texto breve	Mon.	Div.	Arrastre de saldos	Saldo per. anteriores	Periodo de informe debe	Saldo Haber per.inf.	Saldo acumulado
	ATRM 55432202	ADMÓN Y COBR.PTE APL	EUR		1.557,81	0,00	438.091,48	439.649,29	0,00
	ATRM 55439101	INT.DEMORA PTES APL.	EUR		4.249,39	0,00	2.341.172,27	2.345.421,66	0,00
	ATRM 55439104	COSTAS P.APREM.PTES	EUR		0,00	0,00	1.306.034,37	1.306.034,37	0,00
	ATRM 55510021	PAG.PT.APL.DI.SMS	EUR		34.662,09	0,00	0,00	0,00	34.662,09
	ATRM 55510023	PAG.PT.APL.DI.INFO	EUR		0,00	0,00	1.102,27	0,00	1.102,27
	ATRM 55510025	PAG.PT.APL.DI.RESIDU	EUR		3.656,91	0,00	0,00	0,00	3.656,91
	ATRM 55510026	PAG.PT.APL.DI.IMAS	EUR		4.895,83	0,00	0,00	0,00	4.895,83
	ATRM 55510029	PAG.PT.APL.DI.SEF	EUR		4.735,89	0,00	0,00	0,00	4.735,89
	ATRM 55510030	PAG.PT.APL.C.INCENDI	EUR		1.344,42	0,00	0,00	0,00	1.344,42
	ATRM 55510031	PAG.PT.APL.DI.AGU AL	EUR		7,60	0,00	0,00	0,00	7,60
	ATRM 55510045	PAG.PT.APL.DI.JHHMUR	EUR		221,96	0,00	0,00	0,00	221,96
	ATRM 55510046	PAG.PT.APL.DI.Zona V	EUR		90,63	0,00	0,00	0,00	90,63
	ATRM 55510047	PAG.PT.APL.DI.PozoSM	EUR		311,52	0,00	0,00	0,00	311,52
	ATRM 55510050	PAG.PT.APL.EMB.ARGOS	EUR		15,12	0,00	0,00	0,00	15,12
	ATRM 55512191	PAGOS PT APLIC AEAT	EUR		113.709,72	0,00	50.802,58	125.876,67	38.635,63
	ATRM 55512612	PAG.PT.APL.AY.BULLAS	EUR		0,00	0,00	0,13	0,00	0,13
	ATRM 55512615	PAG.PT.APL.AY.CARAVA	EUR		355,23	0,00	0,00	0,00	355,23
	ATRM 55512625	PAG.PT.APL.AY.LORQUI	EUR		359,00	0,00	0,00	0,00	359,00
	ATRM 55512626	PAG.PT.APL.AY.MAZARR	EUR		52.164,49	0,00	0,00	0,00	52.164,49
	ATRM 55512627	PAG.PT.APL.AY.MOLINA	EUR		558,38	0,00	0,00	0,00	558,38
	ATRM 55900002	ACTIVOS FIJOS LIQUID	EUR		0,00	0,00	280.374,28	280.374,28	0,00
	ATRM 56002032	FIANZ.DEF.Y COMP MET	EUR		0,00	0,00	9.365,03	11.229,18	1.864,15-
	ATRM 56601566	DEPOSITOS TAS.PER.C.	EUR		12.886,29	0,00	2.289,08	7.000,77	8.174,60
	ATRM 57106900	ARR BBV 0011503030P	EUR		149.512,74	0,00	12.022.982,78	11.772.671,89	399.823,63
	ATRM 57106901	ARR BBV 0011503030T	EUR		0,00	0,00	872.671,89	872.671,89	0,00
	ATRM 57107200	ARR CMU 0100001457P	EUR		168.833,61	0,00	2.158.625,25	2.320.921,53	6.537,33
	ATRM 57107201	ARR CMU 0100001457T	EUR		124,61-	0,00	2.320.921,53	2.320.921,53	124,61-
	ATRM 57107500	ARR CAM 0064001552P	EUR		2.743.378,97	0,00	36.463.688,70	37.498.658,05	1.708.409,62

Soc.	Cta.mayor	Texto breve	Mon.	Div.	Arrastre de saldos	Saldo per. anteriores	Periodo de informe debe	Saldo Haber per.inf.	Saldo acumulado
	ATRM 57107501	ARR CAM 0064001552T	EUR		0,00	0,00	37.498.658,05	37.498.658,05	0,00
	ATRM 57119100	ARR CRA 2731000023P	EUR		1.799.341,30	0,00	214.347.392,08	214.442.593,35	1.704.140,03
	ATRM 57119101	ARR CRA 2731000023T	EUR		0,00	0,00	201.444.756,94	201.444.756,94	0,00
	ATRM 57119200	ATRM SAN 2416256091P	EUR		660.069,30	0,00	23.255.453,37	23.255.067,25	660.455,42
	ATRM 57119201	ATRM SAN 2416256091T	EUR		0,00	0,00	755.067,25	755.067,25	0,00
	ATRM 57119300	ATRM CAX 0200013536	EUR		1.366.169,48	0,00	86.286.416,53	86.322.803,29	1.329.782,72
	ATRM 57119301	ATRM CAX 0200013536T	EUR		909,99-	0,00	86.289.803,29	86.288.893,30	0,00
	ATRM 57305911	SABADELL.CTA.RESTR.	EUR		65.199,81	0,00	72.728,47	65.199,81	72.728,47
	ATRM 57305912	BBVA-CTA.RESTRINGIDA	EUR		94.905,65	0,00	128.563,18	94.905,65	128.563,18
	ATRM 57305913	CAJAMAR CTA.RESTR.	EUR		517.384,59	0,00	2.369.851,30	517.384,59	2.369.851,30
	ATRM 57305914	SANTANDER-CTA.RESTR.	EUR		137.591,05	0,00	116.353,84	137.591,05	116.353,84
	ATRM 57305916	CAIXABANK-CTA.RESTR.	EUR		434.589,63	0,00	180.576,03	434.589,63	180.576,03
	ATRM 57305917	CR.CENTRAL-CTA.RESTR	EUR		85.280,48	0,00	91.298,25	85.280,48	91.298,25
	ATRM 57305918	CRS.AGUSTIN-CT.RESTR	EUR		12.296,40	0,00	13.613,77	12.296,40	13.613,77
	ATRM 57305919	TARGO BANK-CTA.RESTR	EUR		204,16	0,00	243,26	204,16	243,26
	ATRM 57305920	BANKINTER-CTA.RESTR.	EUR		76.935,73	0,00	31.424,93	76.935,73	31.424,93
	ATRM 57806900	TRASPASOS ARR CMU	EUR		0,00	0,00	10.900.000,00	10.900.000,00	0,00
	ATRM 57807200	TRASPASOS ARR CMU	EUR		0,00	0,00	33.000,00	33.000,00	0,00
	ATRM 57819100	TRASPASOS ARR CRA	EUR		0,00	0,00	31.800.000,00	31.800.000,00	0,00
	ATRM 57819200	TRASPASOS ATRM SANT	EUR		0,00	0,00	22.500.000,00	22.500.000,00	0,00
	ATRM 57819300	TRASP CAX 0200013536	EUR		0,00	0,00	27.633.000,00	27.633.000,00	0,00
	ATRM 58200000	PROVISIÓN C/P RESP.	EUR		42.000,00-	0,00	11.000,00	79.000,00	110.000,00-
	ATRM 62110000	ARRENDAM:CONSTRUC	EUR		0,00	0,00	128.375,92	0,00	128.375,92
	ATRM 62210000	REPAR/CONS:CONSTRUCC	EUR		0,00	0,00	201.714,29	0,00	201.714,29
	ATRM 62241000	MAQ.Y UTILLAJE	EUR		0,00	0,00	17.375,10	0,00	17.375,10
	ATRM 62250000	INST.TÉC.Y O/INST.	EUR		0,00	0,00	11.870,71	0,00	11.870,71
	ATRM 62270000	REPAR/CONS:EQ.PROC.I	EUR		0,00	0,00	612,26	0,00	612,26
	ATRM 62300000	Serv.Prof.Independie	EUR		0,00	0,00	143.606,42	0,00	143.606,42

Soc.	Cta.mayor	Texto breve	Mon.	Div.	Arrastre de saldos	Saldo per. anteriores	Periodo de informe debe	Saldo Haber per. inf.	Saldo acumulado
	ATRM 62310000	VALOR.Y PERITAGES	EUR		0,00	0,00	484,00	0,00	484,00
	ATRM 62320000	EST.Y TRABJ TÉCNICOS	EUR		0,00	0,00	4.425.045,64	0,00	4.425.045,64
	ATRM 62340000	JURÍDICO CONTENCIOSO	EUR		0,00	0,00	32.369,70	0,00	32.369,70
	ATRM 62400000	Transportes	EUR		0,00	0,00	23.073,05	0,00	23.073,05
	ATRM 62500000	SEG:EDIFICIOS Y LOCA	EUR		0,00	0,00	3.894,64	0,00	3.894,64
	ATRM 62700000	PUBL.Y PROPAG	EUR		0,00	0,00	199.883,47	0,00	199.883,47
	ATRM 62720000	REU.Y CONFERENCIAS	EUR		0,00	0,00	43.446,69	0,00	43.446,69
	ATRM 62800000	ENERGIA ELECTRICA	EUR		0,00	0,00	27.069,90	0,00	27.069,90
	ATRM 62810000	AGUA	EUR		0,00	0,00	6.418,79	0,00	6.418,79
	ATRM 62890000	OTROS SUMINISTROS	EUR		0,00	0,00	1.357,31	0,00	1.357,31
	ATRM 62900000	MAT.OFICINA NO INVEN	EUR		0,00	0,00	54.109,77	0,00	54.109,77
	ATRM 62910000	PRENSA,REV, O.PUBLIC	EUR		0,00	0,00	23.248,92	0,00	23.248,92
	ATRM 62920000	LIMPIEZA Y ASEO	EUR		0,00	0,00	146.117,30	0,00	146.117,30
	ATRM 62930000	SEGURIDAD	EUR		0,00	0,00	152.701,44	0,00	152.701,44
	ATRM 62940000	DIETAS	EUR		0,00	0,00	1.162,91	0,00	1.162,91
	ATRM 62950000	LOCOMOCIONES	EUR		0,00	0,00	33.580,25	0,00	33.580,25
	ATRM 62980000	OTRAS COMUNICACIONES	EUR		0,00	0,00	2.671.193,53	0,00	2.671.193,53
	ATRM 62990000	OTROS SERVICIOS	EUR		0,00	0,00	806.359,55	0,00	806.359,55
	ATRM 63000000	TRIB.CARACTER LOCAL	EUR		0,00	0,00	341,03	0,00	341,03
	ATRM 63200000	TRIB.CARACTER ESTAT	EUR		0,00	0,00	3.337,46	0,00	3.337,46
	ATRM 64000000	SS:ALTOS CARGOS	EUR		0,00	0,00	57.354,30	0,00	57.354,30
	ATRM 64020000	SS:FUNCIONARIOS	EUR		0,00	0,00	11.077.918,19	0,00	11.077.918,19
	ATRM 64200000	SEGURIDAD SOCIAL	EUR		0,00	0,00	3.020.984,83	354.273,58	2.666.711,25
	ATRM 66920000	INTERESES DE DEMORA	EUR		0,00	0,00	123.782,57	0,00	123.782,57
	ATRM 66930000	INTERESES DEPOSITOS	EUR		0,00	0,00	17.443,03	0,00	17.443,03
	ATRM 66990000	OTR.GTOS FINANC	EUR		0,00	0,00	339.479,39	0,00	339.479,39
	ATRM 67600001	GAST.B.MUEBL.NO.ACTI	EUR		0,00	0,00	169.207,83	0,00	169.207,83
	ATRM 68030000	AMOR.PROP.IND.INTELE	EUR		0,00	0,00	288,84	0,00	288,84

Periodos de arrastre 00-00 2023 Periodos informe 01-12 2023

Soc.	Cta.mayor	Texto breve	Mon.	Div.	Arrastre de saldos	Saldo per. anteriores	Periodo de informe debe	Saldo Haber per.inf.	Saldo acumulado
	ATRM 68060000	AMOR.APLIC.INFORMÁT	EUR		0,00	0,00	89.790,06	0,00	89.790,06
	ATRM 68110000	A.CONSTRUCCIONES	EUR		0,00	0,00	30.450,64	0,00	30.450,64
	ATRM 68150000	A.INST.TÉC.Y O/INST.	EUR		0,00	0,00	3.976,66	0,00	3.976,66
	ATRM 68160000	A. MOBILIARIO	EUR		0,00	0,00	13.015,01	0,00	13.015,01
	ATRM 68170000	A.EQ.PROCESOS INFOR.	EUR		0,00	0,00	7.353,83	0,00	7.353,83
	ATRM 69710000	P.D.CRÉDI.O.ENTID.	EUR		0,00	0,00	860,93	0,00	860,93
	ATRM 74000000	TASAS PREST.SERV	EUR		0,00	0,00	22.643,93	370.761,86	348.117,93-
	ATRM 74100000	PR.PUB P/PREST.SERV	EUR		0,00	0,00	0,00	555,01	555,01-
	ATRM 75001000	TRANSF ENT/D/S PROPIE	EUR		0,00	0,00	5.374.220,51	14.398.063,29	9.023.842,78-
	ATRM 75300000	S FIN INM NO FIN AMO	EUR		0,00	0,00	0,00	843.258,85	843.258,85-
	ATRM 76900000	OTR.ING.FINANC	EUR		0,00	0,00	70.928,29	4.167.110,95	4.096.182,66-
	ATRM 77100000	B°INMOV.MATERIAL	EUR		0,00	0,00	0,00	1.087,24	1.087,24-
	ATRM 77300000	REINTEGROS	EUR		0,00	0,00	354.273,58	357.548,17	3.274,59-
	ATRM 77700000	OTROS INGRESOS	EUR		0,00	0,00	1.124,32	10.829.978,16	10.828.853,84-
	ATRM 79520000	EXC PROV RESPONSAB	EUR		0,00	0,00	0,00	11.000,00	11.000,00-
	ATRM 79710000	R DETER CTOS OTR ENT	EUR		0,00	0,00	0,00	860,93	860,93-
	ATRM 84000009	IMP.SUB.F.INM NFI/m	EUR		0,00	0,00	843.258,85	843.258,85	0,00
	ATRM 94000009	ING.SUBV.INM.ENT.PRO	EUR		0,00	0,00	1.272.716,96	1.272.716,96	0,00
	* Subtotal 1 0		EUR		0,00	0,00	3.646.908.363,70	3.646.908.363,70	0,00
	**ATRM		EUR		0,00	0,00	3.646.908.363,70	3.646.908.363,70	0,00

Soc.	Cta.mayor	Texto breve	Mon.	Div.	Arrastre de saldos	Saldo per. anteriores	Periodo de informe debe	Saldo Haber per.inf.	Saldo acumulado
	CARM 0	PRESUP.EJERC.CORRTE	EUR		0,00	0,00	8.637.758.253,60	8.637.758.253,60	0,00
	CARM 100000	PRSUP.GTOS:CREDIT.INI	EUR		0,00	0,00	7.631.427.887,00	7.631.427.887,00	0,00
	CARM 240000	INCorp.REMANTS CREDIT	EUR		0,00	0,00	104.600.537,78	104.600.537,78	0,00
	CARM 250000	CREDIT GENER.POR INGR	EUR		0,00	0,00	111.911.606,03	111.911.606,03	0,00
	CARM 260000	AJUST.MECANISM.FINAN	EUR		0,00	0,00	789.818.222,79	789.818.222,79	0,00
	CARM 300000	CREDITOS DISPONIBLES	EUR		0,00	0,00	5.963.749.127,28	8.637.758.253,60	2.674.009.126,32-
	CARM 310000	CREDIT RETEN.GASTAR	EUR		0,00	0,00	523.833.041,47	561.265.334,57	37.432.293,10-
	CARM 400000	PRSUP.GTOS:G.AUTORIZ	EUR		0,00	0,00	5.957.989.700,71	5.926.316.834,18	31.672.866,53
	CARM 500000	PRSUP.GTOS:G.COMPRO	EUR		0,00	0,00	2.336.916.736,83	8.294.906.437,54	5.957.989.700,71-
	CARM 600000	PRSUP.ING:PREV.INIC	EUR		0,00	0,00	7.631.427.887,00	7.631.427.887,00	0,00
	CARM 700000	PRSUP.ING:MODIF.PREV	EUR		0,00	0,00	1.006.330.366,60	1.006.330.366,60	0,00
	CARM 800000	PRSUP.ING:PREVIS.DEF	EUR		0,00	0,00	8.637.758.253,60	0,00	8.637.758.253,60
	CARM 10000000	PATRIMONIO	EUR		1.360.060.741,58-	0,00	0,00	0,00	1.360.060.741,58-
	CARM 12000000	RESULT.EJ.ANTERIORES	EUR		8.317.998.891,29	0,00	207.369.355,36	13.300.226,42	8.512.068.020,23
	CARM 12900000	RESULT.DEL EJERCICIO	EUR		196.453.689,12	0,00	0,00	196.453.689,12	0,00
	CARM 13000000	SUBV.INMOV.	EUR		20.306.129,45-	0,00	0,00	0,00	20.306.129,45-
	CARM 14200000	PROVISIÓN A LARGO PL	EUR		0,00	0,00	0,00	2.246.379,47	2.246.379,47-
	CARM 15000000	OBLIGACIONES Y BONOS	EUR		45.000.000,00-	0,00	50.000.000,00	50.000.000,00	45.000.000,00-
	CARM 17000000	DEUD L/P ENTID.CRÉDT	EUR		683.807.576,29-	0,00	952.417.310,16	569.895.325,09	301.285.591,22-
	CARM 17100000	DEUDAS L/P	EUR		8.829.463.047,40-	0,00	1.698.613.170,07	3.363.275.780,40	10.494.125.657,73-
	CARM 17300000	PROV.NMOV.L/P	EUR		35.620.756,86-	0,00	13.253.390,66	0,00	22.367.366,20-
	CARM 17400000	ARREND.FINANC. L/P	EUR		2.519.788,72-	0,00	1.291.273,57	0,00	1.228.515,15-
	CARM 18000000	FIANZAS RECIBIDA L/P	EUR		35.415.978,57-	0,00	10.207.754,13	10.134.813,82	35.343.038,26-
	CARM 18000002	FIANZAS L/P ASAMBLEA	EUR		93.639,44-	0,00	0,00	0,00	93.639,44-
	CARM 18100001	ANT.AEROPUERTO CORV.	EUR		204.386.892,51-	0,00	0,00	0,00	204.386.892,51-
	CARM 20300000	PROP INDUST INTELECT	EUR		3.247.777,29	0,00	13.699,48	0,00	3.261.476,77
	CARM 20300002	PR INDUST ASAMBLEA R	EUR		8.068,05	0,00	0,00	0,00	8.068,05
	CARM 20600000	APLICAC INFORMÁTICAS	EUR		140.170.635,55	0,00	10.665.768,96	0,00	150.836.404,51

Soc.	Cta.mayor	Texto breve	Mon.	Div.	Arrastre de saldos	Saldo per. anteriores	Periodo de informe debe	Saldo Haber per. inf.	Saldo acumulado
	CARM 20600002	A INFORMA ASAMBLEA R	EUR		770.503,10	0,00	0,00	0,00	770.503,10
	CARM 20600009	A INFOR PTE INVENTAR	EUR		204.743,09	0,00	237.030,35	16.054,76	425.718,68
	CARM 20600033	A INFO AEROP CORVERA	EUR		510.230,00	0,00	0,00	0,00	510.230,00
	CARM 20900000	OTRO INMOVIL INTANG	EUR		4.241.075,87	0,00	115.118,72	0,00	4.356.194,59
	CARM 21001000	TERRENOS B NATURALES	EUR		181.749.679,90	0,00	3.085.984,78	2.793.190,85	182.042.473,83
	CARM 21001033	T Y B N AERO CORVERA	EUR		32.732.800,00	0,00	0,00	0,00	32.732.800,00
	CARM 21001100	FINCAS RÚSTICAS	EUR		6.675.502,92	0,00	0,00	3.454.290,00	3.221.212,92
	CARM 21100000	CONST E SERVICIOS	EUR		483.699.338,11	0,00	21.809.772,90	15.127.349,30	490.381.761,71
	CARM 21100002	CONST A REGIONAL	EUR		16.049.753,08	0,00	0,00	0,00	16.049.753,08
	CARM 21100006	CONST USO PROPIO	EUR		2.979.798,67	0,00	3.478.429,77	0,00	6.458.228,44
	CARM 21100033	EDIF S AEROP CORVERA	EUR		133.795.368,51	0,00	0,00	0,00	133.795.368,51
	CARM 21201000	INFRAE T B NATURALES	EUR		334.872.580,88	0,00	12.300.939,43	0,00	347.173.520,31
	CARM 21201100	INFRAESTRU Y BIENES	EUR		1.334.482.062,73	0,00	43.705.079,20	0,00	1.378.187.141,93
	CARM 21390000	OTRO PATRIM HISTORIC	EUR		22.448.545,53	0,00	565.335,09	0,00	23.013.880,62
	CARM 21400000	MAQUINARIA	EUR		8.134.733,00	0,00	143.563,23	251.430,65	8.026.865,58
	CARM 21400033	MAQUIN AEROP CORVERA	EUR		328.110,00	0,00	0,00	0,00	328.110,00
	CARM 21410000	UTILLAJE	EUR		5.433.500,95	0,00	82.230,78	169.411,53	5.346.320,20
	CARM 21410002	UTILLAJE A REGIONAL	EUR		155,76	0,00	0,00	0,00	155,76
	CARM 21410033	UTILLAJ AERO CORVERA	EUR		660,00	0,00	0,00	0,00	660,00
	CARM 21501000	INSTALAC TÉCNICAS Y	EUR		25.380.337,73	0,00	603.753,29	72.413,23	25.911.677,79
	CARM 21501002	INSTALA TÉCNIC A REG	EUR		659.689,73	0,00	0,00	0,00	659.689,73
	CARM 21501033	INST TÉCN A CORVERA	EUR		32.770.470,00	0,00	0,00	0,00	32.770.470,00
	CARM 21601000	MOB Y ENS OFI Y INST	EUR		18.788.691,96	0,00	493.210,68	470.438,96	18.811.463,68
	CARM 21601002	MOBIL ASAM REGIONAL	EUR		1.254.263,62	0,00	0,00	0,00	1.254.263,62
	CARM 21601033	MOBILI AEROP CORVERA	EUR		1.591.820,00	0,00	0,00	0,00	1.591.820,00
	CARM 21601100	MOBIL MATERI OFICINA	EUR		224.470,41	0,00	0,00	7.142,02	217.328,39
	CARM 21601200	EQUIPOS DE OFICINA	EUR		5.082.777,97	0,00	6.159,64	253.177,38	4.835.760,23
	CARM 21601233	EQUIP ADTV A CORVERA	EUR		3.650,00	0,00	0,00	0,00	3.650,00

Soc.	Cta.mayor	Texto breve	Mon.	Div.	Arrastre de saldos	Saldo per. anteriores	Periodo de informe debe	Saldo Haber per. inf.	Saldo acumulado
	CARM 21601300	MATERIAL LABORATORIO	EUR		12.089.347,38	0,00	1.867.550,13	243.322,01	13.713.575,50
	CARM 21601400	MOBILIARIO VIVIENDA	EUR		1.506.773,87	0,00	132.967,64	46.447,43	1.593.294,08
	CARM 21701000	EQUIP PROC INFORMAC	EUR		53.094.011,09	0,00	843.988,43	101.635,10	53.836.364,42
	CARM 21701002	EQUI INFO A REGIONAL	EUR		1.185.193,62	0,00	0,00	0,00	1.185.193,62
	CARM 21701033	EQUI INFO A CORVERA	EUR		1.761.280,00	0,00	0,00	0,00	1.761.280,00
	CARM 21801000	ELEMENTOS TRANSPORTE	EUR		16.215.131,64	0,00	207.803,28	30.764,59	16.392.170,33
	CARM 21801002	ELEM TRAN A REGIONAL	EUR		21.300,00	0,00	0,00	0,00	21.300,00
	CARM 21801100	ELEME TRANS MARÍTIMO	EUR		1.403.834,96	0,00	155.772,95	6.000,00	1.553.607,91
	CARM 21900000	OTRO INMOV MATERIAL	EUR		26.575.323,81	0,00	4.869.310,90	402.665,35	31.041.969,36
	CARM 21900002	O INMOV MAT A REGION	EUR		103.395,45	0,00	0,00	0,00	103.395,45
	CARM 21900008	O INM MAT cta.413	EUR		0,00	0,00	7.386.941,59	7.386.941,59	0,00
	CARM 21910000	FO BIBLIOGR S° PUBLI	EUR		4.409.031,99	0,00	16.128,40	1.700,00	4.423.460,39
	CARM 21910002	F BIBLIOG A REGIONAL	EUR		430.415,93	0,00	0,00	0,00	430.415,93
	CARM 21920000	FON ARTIST S° PUBLIC	EUR		6.518.005,27	0,00	400.000,00	0,00	6.918.005,27
	CARM 21920002	FO ARTÍST A REGIONAL	EUR		387.206,58	0,00	0,00	0,00	387.206,58
	CARM 22001000	INVERSIONES TERRENOS	EUR		38.563.845,28	0,00	153.945,70	190.435,87	38.527.355,11
	CARM 22100011	EDIF. PARA USOS TERC	EUR		2.118.349,26	0,00	0,00	0,00	2.118.349,26
	CARM 22110006	VIVIENDAS CONSTR. EN	EUR		61.724.297,90	0,00	84.962,37	2.467.884,55	59.341.375,72
	CARM 22110011	VIVIENDAS CONSTR. UN	EUR		24.487.902,94	0,00	239.111,32	1.659.072,26	23.067.942,00
	CARM 23001009	ADAP BIEN NAT I MATE	EUR		72.841,10	0,00	0,00	9.754,96	63.086,14
	CARM 23101002	CONST C INM MAT.ASAM	EUR		744.408,41	0,00	0,00	0,00	744.408,41
	CARM 23101009	CONST C INM MATERIAL	EUR		110.662.339,08	0,00	9.153.542,52	3.742.230,20	116.073.651,40
	CARM 23110009	AD BIEN NAT INV MOB	EUR		1.828.899,62	0,00	3.086.605,24	3.412.472,96	1.503.031,90
	CARM 23200009	INFRAESTRUCT CURSO	EUR		130.662.541,41	0,00	23.470.001,27	27.546.126,70	126.586.415,98
	CARM 23200019	INFRAEST C. TERRENOS	EUR		87.857.350,78	0,00	7.171.531,20	11.791.531,44	83.237.350,54
	CARM 23300009	BIEN PATRI HCO CURSO	EUR		4.809.883,01	0,00	8.470,04	28.100,00	4.790.253,05
	CARM 23400009	MAQUIN UTILL MONTAJE	EUR		754.060,61	0,00	52.183,37	0,00	806.243,98
	CARM 23500009	INST TÉCN MONTAJE	EUR		3.216.491,53	0,00	413.708,51	31.620,39	3.598.579,65



Soc.	Cta.mayor	Texto breve	Mon.	Div.	Arrastre de saldos	Saldo per. anteriores	Periodo de informe debe	Saldo Haber per. inf.	Saldo acumulado
CARM	23700009	EQUIP P INFO MONTAJE	EUR		2.146.817,27	0,00	630.553,26	386.843,49	2.390.527,04
CARM	23800009	O INM MATERIAL CURSO	EUR		32.581.644,27	0,00	1.408.631,67	161.644,19	33.828.631,75
CARM	24000000	PARTI LP ENT D° PÚBL	EUR		35.726.572,60	0,00	0,00	211.000,00	35.515.572,60
CARM	24000001	PART E D° PÚB ADSC B	EUR		645.547.977,13	0,00	13.272.799,04	3.553.322,90	655.267.453,27
CARM	24010000	PARTIC SOC GRUP	EUR		120.203,21	0,00	0,00	0,00	120.203,21
CARM	24030000	PART LP SOC ASOCIAD	EUR		3.259.707,88	0,00	0,00	0,00	3.259.707,88
CARM	24200085	CRÉD L/P.CARTGNA AVE	EUR		675.000,00	0,00	0,00	0,00	675.000,00
CARM	24200086	CRÉD L/P.MURCIA AVE	EUR		38.870.437,00	0,00	0,00	0,00	38.870.437,00
CARM	24600000	FIANZ CON LP EGRUP A	EUR		542.500,00	0,00	0,00	0,00	542.500,00
CARM	25000000	INV.FINC.LP INS.PATR	EUR		3.894,95	0,00	0,00	0,00	3.894,95
CARM	25200000	CRÉDITOS A L/P	EUR		0,00	0,00	0,00	0,00	0,00
CARM	25290000	OTROS CRÉDITOS L/P	EUR		0,00	0,00	12.586.860,00	0,00	12.586.860,00
CARM	25400000	CRÉD A L/P PERSONAL	EUR		385.656,09	0,00	910.211,89	832.414,17	463.453,81
CARM	28030000	A/A PROP INDUS INTEL	EUR		3.211.578,24-	0,00	0,00	16.653,40	3.228.231,64-
CARM	28060000	A/A APLIC INFORMÁTIC	EUR		120.909.584,50-	0,00	0,00	6.823.698,59	127.733.283,09-
CARM	28060033	AM.ACUM.AP.INF.AEROP	EUR		510.230,00-	0,00	0,00	0,00	510.230,00-
CARM	28090000	A/A OTRO INMOV INTAN	EUR		648.581,32-	0,00	0,00	341.778,84	990.360,16-
CARM	28090002	A/A INM.INT A.REGION	EUR		718.870,07-	0,00	0,00	0,00	718.870,07-
CARM	28110000	AMORT ACUM CONSTRUCC	EUR		100.756.266,63-	0,00	765.803,53	5.757.905,68	105.748.368,78-
CARM	28110033	AM.ACUM.CONSTR.AEROP	EUR		37.255.688,24-	0,00	0,00	5.289.119,49	42.544.807,73-
CARM	28120000	A/A INFRAESTRUCTURAS	EUR		182.085.377,39-	0,00	0,00	14.341.821,23	196.427.198,62-
CARM	28140000	A/A MAQ Y UTILLAJE	EUR		11.662.934,16-	0,00	408.372,97	257.815,54	11.512.376,73-
CARM	28140033	AM.ACUM.MAQ/UTI AERO	EUR		309.909,91-	0,00	0,00	4.892,20	314.802,11-
CARM	28150000	A/A INST TÉCNIC OTR	EUR		20.289.442,90-	0,00	69.726,94	517.138,32	20.736.854,28-
CARM	28150033	A/A INST TÉC.CORVERA	EUR		19.468.377,12-	0,00	0,00	2.599.440,23	22.067.817,35-
CARM	28160000	A/ACUMUL MOBILIARIO	EUR		30.396.117,09-	0,00	920.782,90	729.445,24	30.204.779,43-
CARM	28160033	A/A MOBILIARIO AEROP	EUR		1.125.903,99-	0,00	0,00	159.842,46	1.285.746,45-
CARM	28170000	A/A EQUI PROC INFORM	EUR		44.056.563,63-	0,00	101.635,10	2.653.103,21	46.608.031,74-

Soc.	Cta.mayor	Texto breve	Mon.	Div.	Arrastre de saldos	Saldo per. anteriores	Periodo de informe debe	Saldo Haber per. inf.	Saldo acumulado
	CARM 28170033	A/A EQ.PR.INF.CORV.	EUR		1.761.280,00-	0,00	0,00	0,00	1.761.280,00-
	CARM 28180000	A/A ELEME TRANSPORTE	EUR		11.812.865,91-	0,00	24.611,63	401.223,41	12.189.477,69-
	CARM 28190000	A/A OTR INM MATERIAL	EUR		27.096.569,16-	0,00	379.304,59	660.471,01	27.377.735,58-
	CARM 28190002	A/A I.MATE A.REGIONA	EUR		5.298.553,98-	0,00	0,00	0,00	5.298.553,98-
	CARM 28210000	A/A INVERS CONSTRUCC	EUR		19.918.057,84-	0,00	1.034.632,12	789.254,07	19.672.679,79-
	CARM 29110000	DETE VAL CONSTRUCCIO	EUR		0,00	0,00	0,00	11.048.589,69	11.048.589,69-
	CARM 29210000	DET V. INV CONSTRUCC	EUR		521.066,74-	0,00	0,00	0,00	521.066,74-
	CARM 29300000	DET V. LP E.PUB GMA	EUR		516.682.292,06-	0,00	0,00	0,00	516.682.292,06-
	CARM 29310000	DET V. P. LP SOC GMA	EUR		128.268,94-	0,00	0,00	0,00	128.268,94-
	CARM 29600000	DET V. P PATR NET LP	EUR		573,62-	0,00	0,00	0,00	573,62-
	CARM 30000005	EDIFICIOS ADQ. POR C	EUR		601.925,17	0,00	171.072,11	263.949,53	509.047,75
	CARM 37000000	ACT CONS ADQ ENTIDDS	EUR		194.472.330,76	0,00	44.487.719,57	58.033.195,82	180.926.854,51
	CARM 40000000	A.OB.REC.PTO.GTO CTE	EUR		0,00	0,00	7.706.239.273,76	7.794.969.995,20	88.730.721,44-
	CARM 40000001	ACREED.O.R.HABILIDAD	EUR		22.791,76-	0,00	22.791,76	15.176,49	15.176,49-
	CARM 40000002	ACREED.O.R.ASAMBLEA	EUR		81.236,82-	0,00	0,00	0,00	81.236,82-
	CARM 40000003	ACREED.OR C.DOCENTES	EUR		28.334.786,24-	0,00	28.334.786,24	26.528.367,87	26.528.367,87-
	CARM 40100000	A.OB.REC.PTO.GTO CE	EUR		482.096.826,18-	0,00	0,00	0,00	482.096.826,18-
	CARM 40100002	ACR.OR Pr.cerr.ASAMB	EUR		330,57-	0,00	0,00	0,00	330,57-
	CARM 41300000	ACRED OPER DEVENG	EUR		55.621.340,06-	0,00	335.779.352,40	299.924.149,87	19.766.137,53-
	CARM 41300411	AC.OP.DEVENG-P.FACT.	EUR		4.172.034,48-	0,00	4.172.034,48	41.098.041,65	41.098.041,65-
	CARM 41301411	A.OP.DEVENG.P.OTROS	EUR		283.023.360,91-	0,00	31.447.053,60	0,00	251.576.307,31-
	CARM 41800000	ACR DEVO INGR MINORA	EUR		776.569,55-	0,00	329.989.238,95	329.825.250,58	612.581,18-
	CARM 41900000	OTROS AC.NO PRESUP	EUR		172.446.018,51-	0,00	1.137.467.841,53	995.618.396,02	30.596.573,00-
	CARM 41900002	OTROS AC.NO PRES ASA	EUR		1.822,20-	0,00	0,00	0,00	1.822,20-
	CARM 41900009	GEST. TURIS. JOVEN	EUR		225.630,36-	0,00	0,00	0,00	225.630,36-
	CARM 41900015	REINT.TERRMTO LORCA	EUR		2.188.080,54-	0,00	0,00	30.773,25	2.218.853,79-
	CARM 41902000	APLICACIÓN EMBARGOS	EUR		6.100,44-	0,00	967.703,94	962.746,63	1.143,13-
	CARM 41902012	RT.CUOTAS SINDICALES	EUR		0,00	0,00	73.157,50	73.157,50	0,00

Soc.	Cta.mayor	Texto breve	Mon.	Div.	Arrastre de saldos	Saldo per. anteriores	Periodo de informe debe	Saldo Haber per.inf.	Saldo acumulado
	CARM 41902015	C.DEUD.AYTOS.EXT.IN.	EUR		0,00	0,00	1.665.342,93	1.665.342,93	0,00
	CARM 41902021	COMP.DEUDAS TERCEROS	EUR		429.600,95-	0,00	1.216.897,50	1.215.170,18	427.873,63-
	CARM 41902024	COMP.DEUDAS TERC.PAC	EUR		5.456,44-	0,00	53.441,78	55.779,77	7.794,43-
	CARM 41902160	RETENC. JUDICIALES	EUR		977,51-	0,00	132.479,00	132.789,80	1.288,31-
	CARM 41902161	RET.FUNDAC.ASOC.YONG	EUR		0,00	0,00	2.938,00	2.938,00	0,00
	CARM 41902204	NÓNIMAS C.J.R.MURCIA	EUR		0,00	0,00	520.737,63	520.737,63	0,00
	CARM 41902205	NÓM.S-5 CONS.TRANSF.	EUR		0,00	0,00	125.106,40	125.106,40	0,00
	CARM 41902210	NÓM.SECRET.GRAL.PRES	EUR		0,00	0,00	317.574,22	317.574,22	0,00
	CARM 41902211	NÓMINAS SECCIÓN 11	EUR		0,00	0,00	23.733.648,95	23.733.648,95	0,00
	CARM 41902212	NOMINAS SECCION 12	EUR		0,00	0,00	15.628.117,01	15.628.117,01	0,00
	CARM 41902214	NÓM.SECCIÓN 14	EUR		0,00	0,00	11.557.664,57	11.557.664,57	0,00
	CARM 41902215	NÓM,CULTURA Y EDUCAC	EUR		0,00	0,00	52.804.877,94	52.804.877,94	0,00
	CARM 41902216	NÓMINAS SECCIÓN 16	EUR		0,00	0,00	11.708.546,71	11.708.546,71	0,00
	CARM 41902217	NÓM.MEDIO AMB,AGR,AG	EUR		0,00	0,00	32.366.291,68	32.366.291,68	0,00
	CARM 41902218	NOMINAS SECCION 18	EUR		0,00	0,00	11.361.713,21	11.361.713,21	0,00
	CARM 41902219	NÓMINAS SEC. 19	EUR		0,00	0,00	11.418.919,19	11.418.919,19	0,00
	CARM 41902304	SUB.INVESTIG.APICOLA	EUR		2.655,67-	0,00	0,00	0,00	2.655,67-
	CARM 41902316	PAGOS DEV. RDL/LORCA	EUR		71.824,01-	0,00	0,00	0,00	71.824,01-
	CARM 41902317	ACR.EMBARG.PAGOS FLA	EUR		0,00	0,00	43.190,12	43.190,12	0,00
	CARM 41902339	AYTOS.AYUD.DAÑOS CAT	EUR		10.008,54-	0,00	258.508,98	250.535,06	2.034,62-
	CARM 41902504	ACREED. PROY.OUR WAY	EUR		0,00	0,00	87.424,14	87.424,14	0,00
	CARM 41902505	ACREED. PROY.AQUARES	EUR		89.602,43-	0,00	148.708,45	59.106,02	0,00
	CARM 41902530	INGR.DUPLIC.O EXCES.	EUR		4.365.291,21-	0,00	844.614,46	1.341.136,09	4.861.812,84-
	CARM 41902574	FEADER-PAGOS DEVUELT	EUR		4.529,24-	0,00	32.705,68	32.705,68	4.529,24-
	CARM 41902577	FEAGA-PAGOS DEVUELT.	EUR		82.072,53-	0,00	80.178,63	99.382,76	101.276,66-
	CARM 41902579	PAGOS DEVUELTOS	EUR		1.000.945,80-	0,00	1.764.817,16	1.746.999,95	983.128,59-
	CARM 41902580	PAG DEV FOND.PR.FEAD	EUR		12.103,82-	0,00	15.137,01	14.907,90	11.874,71-
	CARM 41907911	PAGOS DEV.OPS.SEC.11	EUR		1.498,98-	0,00	1.910,11	430,13	19,00-

Soc.	Cta.mayor	Texto breve	Mon.	Div.	Arrastre de saldos	Saldo per. anteriores	Periodo de informe debe	Saldo Haber per.inf.	Saldo acumulado
	CARM 41907912	PAGOS DEV.OPS.SEC.12	EUR		27,44-	0,00	116,58	89,14	0,00
	CARM 41907914	PAGOS DEV.OPS.SEC.14	EUR		31,10-	0,00	38,40	7,30	0,00
	CARM 41907915	PAGOS DEV.OPS.SEC.15	EUR		2.119,35-	0,00	10.840,01	8.872,77	152,11-
	CARM 41907916	PAGOS DEV.OPS.SEC.16	EUR		4.852,70-	0,00	11.388,26	9.603,32	3.067,76-
	CARM 41907917	PAGOS DEV.OPS.SEC.17	EUR		2.330,00-	0,00	5.685,17	5.751,77	2.396,60-
	CARM 41907918	PAGOS DEV.OPS.SEC.18	EUR		0,00	0,00	4.500,00	4.558,55	58,55-
	CARM 41907919	PAGOS DEV.OPS.SEC.19	EUR		0,00	0,00	1.147,47	1.147,47	0,00
	CARM 41907920	PAGOS DEV.OPS.SEC.20	EUR		311,66-	0,00	0,00	0,00	311,66-
	CARM 41999991	OTROS AN.PRES EXT.IJ	EUR		696,21-	0,00	0,00	0,00	696,21-
	CARM 41999992	ACR. EXTINCION EPT	EUR		5.655,62-	0,00	0,00	0,00	5.655,62-
	CARM 43000000	D.D°REC.PTO.CORREINT	EUR		0,00	0,00	8.241.509.061,27	8.144.294.546,66	97.214.514,61
	CARM 43100000	D°REC.PTO.CERRADOS	EUR		742.077.707,46	0,00	75,57	165.067.600,91	577.010.182,12
	CARM 43300000	D°ANU.PTO.CT.ANU.LIQ	EUR		0,00	0,00	0,00	6.419.696,94	6.419.696,94-
	CARM 43390000	D°ANU.PTO.CT:DEV,ING	EUR		0,00	0,00	0,00	329.989.238,95	329.989.238,95-
	CARM 43400000	D°ANU.PTO.CE:AN.LIQ	EUR		0,00	0,00	0,00	13.924.320,50	13.924.320,50-
	CARM 43700000	DEVOLUCION DE ING	EUR		0,00	0,00	329.989.238,95	0,00	329.989.238,95
	CARM 43810000	D CAN CTE INSOLV OT	EUR		0,00	0,00	0,00	144,63	144,63-
	CARM 43910000	D CAN CERR INSO OTRA	EUR		0,00	0,00	0,00	5.388.565,56	5.388.565,56-
	CARM 43920000	D CANC CERR PRESCRIP	EUR		0,00	0,00	0,00	510.231,67	510.231,67-
	CARM 44000000	DEU.IVA REPERCUTIDO	EUR		8.665,13	0,00	0,00	8.665,13	0,00
	CARM 44201700	AG.REC.DEUD.REC.EJ.	EUR		2.390.809,95	0,00	12.739.892,59	13.471.072,09	1.659.630,45
	CARM 44900012	ANT.INDEM.RAZ.SER.12	EUR		61,00	0,00	350,00	261,00	150,00
	CARM 44900093	DEUD. VENTA CRED.VPP	EUR		421.944,62	0,00	4.291.410,50	4.302.449,43	410.905,69
	CARM 44900094	DEUD. VENTASLP OVPP	EUR		4.093.258,12	0,00	3.469.766,43	4.093.258,12	3.469.766,43
	CARM 44900200	OO.AA.DEUD.REMANENTE	EUR		87.784.261,29	0,00	25.284.149,58	87.784.261,29	25.284.149,58
	CARM 44900711	FEAGA ayudas s.f.	EUR		0,98	0,00	126.644.154,92	126.651.786,81	7.630,91-
	CARM 44901010	ANT.ASAMBLEA REGION.	EUR		0,00	0,00	14.949.702,00	0,00	14.949.702,00
	CARM 44901031	ANT.DEV.FIANZAS ARR	EUR		13.556,70	0,00	0,00	0,00	13.556,70

Soc.	Cta.mayor	Texto breve	Mon.	Div.	Arrastre de saldos	Saldo per. anteriores	Periodo de informe debe	Saldo Haber per.inf.	Saldo acumulado
	CARM 44902007	ANTIC.ATRM Ley14/12	EUR		0,00	0,00	91.999.424,99	91.999.424,99	0,00
	CARM 44902008	ANTIC.SMS 78.3	EUR		280.000.000,00	0,00	280.000.000,00	560.000.000,00	0,00
	CARM 44902108	ANTICIP CONC SMS	EUR		0,00	0,00	280.000.000,00	0,00	280.000.000,00
	CARM 44902570	COMP.ANTIC.TASAS ITV	EUR		34.139,72	0,00	4,10	46.487,26	12.343,44-
	CARM 47001400	H.P:DEUDORA	EUR		197.736,21	0,00	0,00	0,00	197.736,21
	CARM 47500002	RETENC.I.R.P.F ASAMB	EUR		163.144,01-	0,00	0,00	0,00	163.144,01-
	CARM 47512002	RETENCIONES I.R.P.F	EUR		32.639.628,50-	0,00	224.184.867,83	221.273.146,10	29.727.906,77-
	CARM 47512018	RET-I.R.P.F-ARRED.IN	EUR		4.913,95-	0,00	35.453,50	33.637,62	3.098,07-
	CARM 47600002	SS.SS ACREED.ASAMBLE	EUR		22.270,25-	0,00	0,00	0,00	22.270,25-
	CARM 47602005	RET.PASIVOS PNAL TRA	EUR		0,00	0,00	16.291.721,62	16.291.721,62	0,00
	CARM 47602010	SS.SS CONTING. GRLES	EUR		5.504.026,86-	0,00	33.320.698,22	34.052.145,91	6.235.474,55-
	CARM 47612051	CUOTAS MUFACE	EUR		0,00	0,00	10.114.616,93	10.114.616,93	0,00
	CARM 47630000	OR.PRE.ACREE.ISFAS	EUR		0,00	0,00	723,52	723,52	0,00
	CARM 47702475	H.P. I.V.A. REPERC.	EUR		166.123,90-	0,00	341.411,95	358.154,24	182.866,19-
	CARM 49000000	DET.VAL.CRED.OP.GEST	EUR		229.493.208,25-	0,00	8.190.847,63	9.169.106,93	230.471.467,55-
	CARM 49010001	DETR CTAS COBRAR.FLA	EUR		0,00	0,00	0,00	1.379.780.458,83	1.379.780.458,83-
	CARM 49010002	DETR A COBRAR.CONFIR	EUR		0,00	0,00	0,00	279.999.418,32	279.999.418,32-
	CARM 49030000	DETER. OTR INV FINC	EUR		201.425.939,47-	0,00	5.307.191,18	5.750.921,75	201.869.670,04-
	CARM 50000000	OBL.BONOS C.AMORTIZ	EUR		50.000.000,00-	0,00	50.000.000,00	0,00	0,00
	CARM 50600000	INT.CP OyBON.C.AMORT	EUR		1.602.700,45-	0,00	1.602.700,45	1.153.222,22	1.153.222,22-
	CARM 52000000	DEUDAS C/P ENT.CRED	EUR		554.264.945,00-	0,00	554.264.945,00	382.576.340,52	382.576.340,52-
	CARM 52000001	DEUDAS C/P ENT.CRED	EUR		130.384.151,44-	0,00	130.384.151,44	0,00	0,00
	CARM 52000100	D.C/P ENT.C.CONFIRM.	EUR		0,00	0,00	199.999.951,32	199.999.951,32	0,00
	CARM 52100000	DEUDAS A C/P	EUR		1.016.269.809,03-	0,00	983.612.269,31	798.857.582,87	831.515.122,59-
	CARM 52300000	PROV.INMOVIL.C/P	EUR		13.253.390,66-	0,00	15.424.262,46	15.424.262,46	13.253.390,66-
	CARM 52400000	ARREND.FINANC. C/P	EUR		1.284.429,37-	0,00	1.278.718,69	1.291.273,57	1.296.984,25-
	CARM 52660000	IN.C/P.PERMU.FI.I.CO	EUR		0,00	0,00	0,00	34.618,06	34.618,06-
	CARM 52700000	INT.CP DEUD.E.CRÉDIT	EUR		6.150.580,26-	0,00	6.150.580,26	5.243.918,86	5.243.918,86-

Soc.	Cta.mayor	Texto breve	Mon.	Div.	Arrastre de saldos	Saldo per. anteriores	Periodo de informe debe	Saldo Haber per. inf.	Saldo acumulado
	CARM 52800000	INT.C/P OTRAS DEUDAS	EUR		23.038.410,90-	0,00	23.038.410,90	63.271.734,25	63.271.734,25-
	CARM 53200040	CRÉD.C/P PROJ/MEJ.UM	EUR		330.968,62	0,00	0,00	330.968,62	0,00
	CARM 53200050	CRE.C/P.PYTO.MEJ.C.U	EUR		116.891,50	0,00	0,00	116.891,50	0,00
	CARM 54360000	INT.C/P.PER.FI.IN.CO	EUR		698.050,01	0,00	17.666,67	698.050,01	17.666,67
	CARM 54400000	CRED.C/P AL PSONAL	EUR		486.926,22	0,00	828.122,87	715.372,45	599.676,64
	CARM 54400002	CRED.C/P AL PERS ASM	EUR		14.604,26	0,00	0,00	0,00	14.604,26
	CARM 55000005	CARM.CENTRALIZ.SALDO	EUR		1.416.019,64-	0,00	92.616.019,64	91.200.000,00	0,00
	CARM 55002317	FLA ENTID Y ORG.DEP.	EUR		0,00	0,00	789.818.222,79	789.818.222,79	0,00
	CARM 55010005	CENTRALIZ.DE SALDOS	EUR		0,00	0,00	0,00	88.347.452,56	88.347.452,56-
	CARM 55010015	SMS DEUD CONFIRMING	EUR		279.999.418,32	0,00	199.999.951,32	199.999.951,32	279.999.418,32
	CARM 55012317	DEUD.FLA.ENTID Y OOA	EUR		1.290.749.186,61	0,00	878.879.127,52	789.847.855,30	1.379.780.458,83
	CARM 55400001	INGR.PDTES.APLICAC.	EUR		14.005.251,49-	0,00	14.005.251,49	9.905.889,01	9.905.889,01-
	CARM 55400380	REINT.EJERC.CERRADOS	EUR		59,82-	0,00	11.382,03	11.322,21	0,00
	CARM 55400381	REINT.EJERC.CORRIENT	EUR		0,00	0,00	64.200,84	64.200,84	0,00
	CARM 55400389	FACT.RECTIF.NEG.P.AP	EUR		0,00	0,00	24.664,57	24.664,57	0,00
	CARM 55402009	REINT.ANT.PAGAS P.A.	EUR		65.330,46-	0,00	692.428,09	712.652,55	85.554,92-
	CARM 55402021	ATRM.COBROS PTES. AP	EUR		52.569,61-	0,00	620.409,18	596.275,54	28.435,97-
	CARM 55402030	GARANTIAS QUESTOR	EUR		29.100,00-	0,00	165.380,44	139.580,44	3.300,00-
	CARM 55402036	FIANZAS PTES.APLIC.	EUR		24.354,47-	0,00	4.612.145,81	4.688.641,68	100.850,34-
	CARM 55402170	INGR.PDTES.APLICAC.	EUR		7.072.833,39-	0,00	8.622.972.645,64	8.621.833.501,07	5.933.688,82-
	CARM 55402174	ING.C.AGRIC.PTES.AP.	EUR		0,00	0,00	189.125,18	189.125,18	0,00
	CARM 55402176	REINT.FEAGA/FEADER P	EUR		41.195,11-	0,00	322.582,22	292.622,75	11.235,64-
	CARM 55402177	REINT.EXCLUS.MULTIAN	EUR		0,00	0,00	95.201,57	95.201,57	0,00
	CARM 55402178	REIN.CONDICIONALIDAD	EUR		0,00	0,00	422.923,35	422.923,35	0,00
	CARM 55402180	ING.ENT.COLAB.PT.AP.	EUR		0,00	0,00	696.944,51	696.944,51	0,00
	CARM 55402185	COBROS P.APL.INCOMP.	EUR		5.288,43-	0,00	457,24	684,41	5.515,60-
	CARM 55402186	ING.AG.RECAUD.PT.AP.	EUR		28.093,61-	0,00	12.739.892,84	12.739.892,59	28.093,36-
	CARM 55402900	ING.CTAS.RESTR.REC.	EUR		2.518,48-	0,00	40.366,47	40.560,14	2.712,15-

Soc.	Cta.mayor	Texto breve	Mon.	Div.	Arrastre de saldos	Saldo per. anteriores	Periodo de informe debe	Saldo Haber per. inf.	Saldo acumulado
	CARM 55410001	BBVA 0182 DGT	EUR		57.628,41-	0,00	17.169.014,06	17.158.174,11	46.788,46-
	CARM 55410002	BANKINTER 0128 DGT	EUR		100,00-	0,00	16.027.744,25	16.036.543,25	8.899,00-
	CARM 55410003	R.CENTRAL 3005 DGT	EUR		17.439,88-	0,00	4.637.796,72	4.623.534,74	3.177,90-
	CARM 55410005	CAM 2090 DGT	EUR		103.397,88-	0,00	179.687.939,74	179.659.760,65	75.218,79-
	CARM 55410006	CAIXA 2100 DGT	EUR		213.052,28-	0,00	62.834.135,21	62.750.983,62	129.900,69-
	CARM 55410008	SCH 0049 DGT	EUR		35.473,89-	0,00	17.450.918,35	17.511.064,00	95.619,54-
	CARM 55410009	CAJAMAR 3058 DGT	EUR		345.638,43-	0,00	72.268.159,12	72.101.199,99	178.679,30-
	CARM 55410011	C.RURAL SAN AGUSTIN	EUR		1.509,53-	0,00	2.094.074,15	2.093.381,64	817,02-
	CARM 55410015	BANCO POPULAR HIPOT.	EUR		20,00-	0,00	29.804,25	29.784,25	0,00
	CARM 55438101	REINTEGRO S.S (IT)	EUR		0,00	0,00	15.168.860,03	15.168.860,03	0,00
	CARM 55500000	PAGOS PTES APLICAC	EUR		1.397.336,05	0,00	174.241,41	479.375,82	1.092.201,64
	CARM 55502315	PAG.PTES.APLIC.LORCA	EUR		71.824,01	0,00	0,00	0,00	71.824,01
	CARM 55502317	PAG.PTES.APL. F.L.A.	EUR		0,00	0,00	1.466.310.604,20	1.466.310.604,20	0,00
	CARM 55700000	FORMALIZACIÓN	EUR		0,00	0,00	1.692.383.851,02	1.692.383.851,02	0,00
	CARM 55800002	A.C.F.PTES REP, A.R.	EUR		666,88	0,00	0,00	0,00	666,88
	CARM 55850000	LIB.REP.C.FIJA P.PAG	EUR		0,00	0,00	35.360,21	35.360,21	0,00
	CARM 55900002	ACTIVOS FIJOS LIQUID	EUR		0,00	0,00	38.574.605,45	38.574.605,45	0,00
	CARM 55900022	ACT.FIJO P.LIQ.VENTA	EUR		119.389,81-	0,00	82.261,25	68,00	37.196,56-
	CARM 55900222	ACT.FIJO P.LIQ. 413	EUR		5.446.020,01	0,00	7.386.941,59	5.446.020,01	7.386.941,59
	CARM 56000000	FIANZ.RECIB.C/P	EUR		166.041,73-	0,00	0,00	0,00	166.041,73-
	CARM 56000001	FIANZ.RECIB.C/P.	EUR		601,01-	0,00	0,00	0,00	601,01-
	CARM 56000022	FIANZAS REC.ASAMBLEA	EUR		2.723,33-	0,00	0,00	0,00	2.723,33-
	CARM 56002032	FIANZ.DEF.Y COMP MET	EUR		68.271,18-	0,00	216.937,16	292.080,19	143.414,21-
	CARM 57001920	C.EFECT.FON.CAM.MON.	EUR		360,40	0,00	0,00	0,00	360,40
	CARM 57100001	BANCOS CTAS VARIAS	EUR		14.005.251,49	0,00	9.905.889,01	14.005.251,49	9.905.889,01
	CARM 57100002	BANCOS CTAS ASAMBLEA	EUR		17.777.061,19	0,00	1.138.527,34	0,00	18.915.588,53
	CARM 57100003	BANCOS C.DOCENTES P.	EUR		28.334.786,24	0,00	26.528.367,87	28.334.786,24	26.528.367,87
	CARM 57100100	CARM CMU 2081000037P	EUR		2.781.492,80	0,00	73.589.118,78	71.111.735,90	5.258.875,68

Soc.	Cta.mayor	Texto breve	Mon.	Div.	Arrastre de saldos	Saldo per. anteriores	Periodo de informe debe	Saldo Haber per.inf.	Saldo acumulado
	CARM 57100101	CARM CMU 2081000037T	EUR		0,00	0,00	4.540.386,36	4.540.386,36	0,00
	CARM 57100200	CARM CMU 2080001580P	EUR		0,11	0,00	0,00	0,00	0,11
	CARM 57100500	CARM CAX 0200081381P	EUR		2.049.595,49	0,00	1.688.270.317,89	1.688.110.856,59	2.209.056,79
	CARM 57100501	CARM CAX 0200081381T	EUR		1.508,96-	0,00	852.005.811,58	852.004.302,62	0,00
	CARM 57100800	CARM BES 0350090544	EUR		0,00	0,00	4.693.000,00	4.693.000,00	0,00
	CARM 57100900	CARM BNT 0001001271P	EUR		0,00	0,00	59.235,42	59.235,42	0,00
	CARM 57100901	CARM BNT 0001001271T	EUR		0,00	0,00	59.235,42	59.235,42	0,00
	CARM 57102710	CAJAMAR 2738000213P	EUR		38.469.366,14	0,00	6.534.447,60	44.873.841,40	129.972,34
	CARM 57102711	CAJAMAR 2738000213T	EUR		0,00	0,00	17.000.000,00	17.000.000,00	0,00
	CARM 57102810	NOVOBANCO 2739000237	EUR		25.631,08	0,00	0,00	0,00	25.631,08
	CARM 57102900	CARM SAB 0001122119P	EUR		310,00	0,00	1.042.671.179,74	1.035.696.201,54	6.975.288,20
	CARM 57102901	CARM SAB 0001146619T	EUR		0,00	0,00	605.289.119,93	605.289.119,93	0,00
	CARM 57104000	CARM CA O.P.S SC.13P	EUR		0,00	0,00	2.360.610,91	2.360.610,91	0,00
	CARM 57104001	CARM CA O.P.S SC.13T	EUR		0,00	0,00	2.359.880,78	2.359.880,78	0,00
	CARM 57104100	CARM BS O.P.S SC.14P	EUR		0,00	0,00	1.312.697,46	1.312.697,46	0,00
	CARM 57104101	CARM BS O.P.S SC.14T	EUR		0,00	0,00	1.312.697,46	1.312.697,46	0,00
	CARM 57104200	CARM CM O.P.S SC.15P	EUR		286,12	0,00	2.715.004,18	2.715.290,30	0,00
	CARM 57104201	CARM CM O.P.S SC.15T	EUR		0,00	0,00	2.700.131,41	2.700.131,41	0,00
	CARM 57104300	P,.SEC 130109523P	MA	EUR	0,00	0,00	1.045.428,51	1.045.428,51	0,00
	CARM 57104301	P.SEC. 130109523T		EUR	0,00	0,00	1.035.825,19	1.036.670,23	845,04-
	CARM 57104400	CARM BS OPS 12 sanid	EUR		0,00	0,00	1.219.420,93	1.219.420,93	0,00
	CARM 57104401	CARM BS OPS 12sanidT	EUR		0,00	0,00	1.219.420,93	1.219.420,93	0,00
	CARM 57105200	CARM BBV 0010010007P	EUR		0,00	0,00	4.886.688.924,25	4.886.688.924,25	0,00
	CARM 57105201	CARM BBV 0010010007T	EUR		0,00	0,00	2.830.494.235,02	2.830.494.235,02	0,00
	CARM 57105500	CARM BES 0350005001P	EUR		22.475.995,00	0,00	4.727.293.392,42	4.749.769.335,92	51,50
	CARM 57105501	CARM BES 0350005001T	EUR		0,00	0,00	58,75	58,75	0,00
	CARM 57105700	CARM BES 0101490540P	EUR		0,00	0,00	55.777.000,00	55.777.000,00	0,00
	CARM 57105701	CARM BES 0101490540T	EUR		0,00	0,00	55.777.000,00	55.777.000,00	0,00



Soc.	Cta.mayor	Texto breve	Mon.	Div.	Arrastre de saldos	Saldo per. anteriores	Periodo de informe debe	Saldo Haber per.inf.	Saldo acumulado
	CARM 57105960	CAIX 0200017459 Cdt.	EUR		0,00	0,00	597.342.839,73	597.342.839,73	0,00
	CARM 57105970	CAIX02000022871 Cdt.	EUR		240.000,00	0,00	89.760.000,01	90.000.000,01	0,00
	CARM 57106300	CARM BSC 2516026789P	EUR		1.553.283,41	0,00	1.415.531.483,40	1.414.829.778,12	2.254.988,69
	CARM 57106301	CARM BSC 2516026789T	EUR		0,00	0,00	1.027.618.461,39	1.027.618.461,39	0,00
	CARM 57111900	CARM BS O.P.S SC.04P	EUR		0,00	0,00	203.448,21	203.448,21	0,00
	CARM 57111901	CARM BS O.P.S SC.04T	EUR		0,00	0,00	203.448,21	203.448,21	0,00
	CARM 57112400	CARM BBV OPS SC.17P	EUR		0,00	0,00	3.766.226,94	3.766.226,94	0,00
	CARM 57112401	CARM BBV OPS SC.17T	EUR		0,00	0,00	3.760.075,48	3.760.075,48	0,00
	CARM 57112600	CARM BSC 2316279351P	EUR		0,00	0,00	932.709,35	932.709,35	0,00
	CARM 57112601	CARM BSC 2316279351T	EUR		0,00	0,00	932.650,80	932.650,80	0,00
	CARM 57112650	0200025678-OP2 Inter	EUR		0,00	0,00	148.623,24	148.623,24	0,00
	CARM 57112651	0200025678-OP2 Inter	EUR		0,00	0,00	148.408,11	148.408,11	0,00
	CARM 57112700	SAB 0001146322P PRES	EUR		0,00	0,00	2.338.989,75	2.338.989,75	0,00
	CARM 57112701	SAB 0001146322T PRES	EUR		0,00	0,00	2.337.624,79	2.337.624,79	0,00
	CARM 57112900	CARM CSU 9172598661p	EUR		0,00	0,00	35.665.074,66	35.665.074,66	0,00
	CARM 57112901	CARM CSU 9172598661t	EUR		0,00	0,00	35.665.074,66	35.665.074,66	0,00
	CARM 57118200	CARM CRA 2731000016P	EUR		8.111.392,28	0,00	7.197.421.736,33	7.165.129.504,01	40.403.624,60
	CARM 57118201	CARM CRA 2731000016P	EUR		1,00-	0,00	639.277.494,73	639.277.493,73	0,00
	CARM 57118300	CRA 1021802468P Cdto	EUR		13.000,00	0,00	109.335.521,92	109.348.521,92	0,00
	CARM 57118500	CARM SAB 0001122922P	EUR		30.235,36	0,00	3.903,94	0,00	34.139,30
	CARM 57118700	CARM CRC 2176306427P	EUR		2.104.734,04	0,00	26.323.393,37	27.572.125,90	856.001,51
	CARM 57118701	CARM CRC 2176306427T	EUR		0,00	0,00	25.195.538,13	25.195.538,13	0,00
	CARM 57131900	CARM CRA 2731000054P	EUR		36.809,66	0,00	40.727.072,85	40.741.970,55	21.911,96
	CARM 57131901	CARM CRA 2731000054T	EUR		0,00	0,00	32.271.526,82	32.271.526,82	0,00
	CARM 57132100	CARM CRA 2738000138P	EUR		19.944,54	0,00	127.163.887,76	127.160.666,00	23.166,30
	CARM 57132101	CARM CRA 2738000138T	EUR		0,00	0,00	126.536.505,05	126.536.505,05	0,00
	CARM 57132400	CARM CRA 2738000169P	EUR		0,00	0,00	16.280.036,46	16.279.964,63	71,83
	CARM 57132401	CARM CRA 2738000169T	EUR		213,69-	0,00	16.274.783,48	16.274.569,79	0,00

Soc.	Cta.mayor	Texto breve	Mon.	Div.	Arrastre de saldos	Saldo per. anteriores	Periodo de informe debe	Saldo Haber per.inf.	Saldo acumulado
CARM	57132900	CARM CA O.P.S SC.05P	EUR		0,00	0,00	67.321,82	67.321,82	0,00
CARM	57132901	CARM CA O.P.S SC.05T	EUR		0,00	0,00	67.321,82	67.321,82	0,00
CARM	57133700	SAB 0001109521P Cdto	EUR		759.044,43	0,00	226.844.100,01	227.603.144,44	0,00
CARM	57133800	BBV 0101502165P Cdto	EUR		1.399.626,76	0,00	2.022.221.519,79	2.021.071.117,07	2.550.029,48
CARM	57135100	CRA 1021801069P Cdto	EUR		39.129,45	0,00	0,00	39.129,45	0,00
CARM	57135200	CARM ABA 3040027780P	EUR		0,00	0,00	115.699.504,42	115.699.504,42	0,00
CARM	57135201	CARM ABA 3040027780T	EUR		0,00	0,00	115.699.504,42	115.699.504,42	0,00
CARM	57135300	BSC 2316280502P Cdt.	EUR		24.969,98	0,00	177.995.200,15	178.020.170,13	0,00
CARM	57135400	CRA 1021802369P Cdt.	EUR		5.000,00	0,00	10.000.000,00	10.005.000,00	0,00
CARM	57135500	BSC 24162878842 Cdt.	EUR		0,00	0,00	40.214.882,92	40.214.882,92	0,00
CARM	57135600	CRA 1021803775 Cdt	EUR		0,00	0,00	2.482.826.881,06	2.482.726.881,06	100.000,00
CARM	57500000	CTAS RESTR.PAGOS ACF	EUR		429.553,25	0,00	35.027,64	35.360,21	429.220,68
CARM	57500002	Bcos.Pagos justific	EUR		0,00	0,00	5.720.487,43	5.720.487,43	0,00
CARM	57500008	CTAS RESTR.PAGOS HAB	EUR		22.791,76	0,00	15.176,49	22.791,76	15.176,49
CARM	57500020	BANCOS CTAS.R.PAG AS	EUR		6.133,32	0,00	0,00	0,00	6.133,32
CARM	57595100	CARM SAB 0001086712P	EUR		0,00	0,00	3.165.227,63	3.165.227,63	0,00
CARM	57595101	CARM SAB 0001086712T	EUR		0,00	0,00	3.165.227,63	3.165.227,63	0,00
CARM	57595200	CARM BS 2916251324P	EUR		0,00	0,00	8.829.646,83	8.829.646,83	0,00
CARM	57595201	CARM BS 2916251324T	EUR		0,00	0,00	8.829.646,83	8.829.646,83	0,00
CARM	57595300	CARM CRA 2738000091P	EUR		0,00	0,00	2.878.664,12	2.878.664,12	0,00
CARM	57595301	CARM CRA 2738000091T	EUR		0,00	0,00	2.878.664,12	2.878.664,12	0,00
CARM	57595400	CARM SAB 0001125322P	EUR		0,22	0,00	2.878.579,95	2.878.579,95	0,22
CARM	57595401	CARM SAB 0001125322T	EUR		0,00	0,00	2.878.579,95	2.878.579,95	0,00
CARM	57595500	CARM CX 0200452038P	EUR		0,00	0,00	8.829.278,04	8.829.278,04	0,00
CARM	57595501	CARM CX 0200452038T	EUR		0,00	0,00	8.829.278,04	8.829.278,04	0,00
CARM	57595600	CARM BKT 0100006871P	EUR		0,00	0,00	2.878.992,09	2.878.992,09	0,00
CARM	57595601	CARM BKT 0100006871T	EUR		0,00	0,00	2.878.992,09	2.878.992,09	0,00
CARM	57595700	CARM BBV 0201505608P	EUR		0,00	0,00	8.825.962,97	8.825.962,97	0,00

Soc.	Cta.mayor	Texto breve	Mon.	Div.	Arrastre de saldos	Saldo per. anteriores	Periodo de informe debe	Saldo Haber per.inf.	Saldo acumulado
CARM	57595701	CARM BBV 0201505608T	EUR		0,00	0,00	8.825.962,97	8.825.962,97	0,00
CARM	57595800	CARM BMN 2007002555P	EUR		0,00	0,00	7.455.833,25	7.455.833,25	0,00
CARM	57595801	CARM BMN 2007002555T	EUR		0,00	0,00	7.455.833,25	7.455.833,25	0,00
CARM	57595900	CARM POP 0660462886P	EUR		0,00	0,00	6.734.588,06	6.734.588,06	0,00
CARM	57595901	CARM POP 0660462886T	EUR		0,00	0,00	6.734.588,06	6.734.588,06	0,00
CARM	57596000	CARM BN 0317001273P	EUR		0,00	0,00	3.742.038,20	3.742.038,20	0,00
CARM	57596001	CARM BN 0317001273T	EUR		0,00	0,00	3.742.038,20	3.742.038,20	0,00
CARM	57596100	CARM BKA 6000013771P	EUR		0,00	0,00	8.829.348,69	8.829.348,69	0,00
CARM	57596101	CARM BKA 6000013771T	EUR		0,00	0,00	8.829.348,69	8.829.348,69	0,00
CARM	57596200	CARM BKT 0100007641P	EUR		0,05	0,00	1.465.644,18	1.465.644,18	0,05
CARM	57596201	CARM BKT 0100007641T	EUR		0,00	0,00	1.465.644,18	1.465.644,18	0,00
CARM	57596300	CARM POP 0660462777P	EUR		0,00	0,00	1.004.232,39	1.004.232,39	0,00
CARM	57596301	CARM POP 0660462777T	EUR		0,00	0,00	1.004.232,39	1.004.232,39	0,00
CARM	57596400	CARM CRC 2267256523P	EUR		0,00	0,00	376.587,77	376.587,77	0,00
CARM	57596401	CARM CRC 2267256523T	EUR		0,00	0,00	376.587,77	376.587,77	0,00
CARM	57800100	TRASPASOS CARM CMU	EUR		0,00	0,00	151.059.943,42	151.059.943,42	0,00
CARM	57800500	TRASPASOS CARM CAX	EUR		0,00	0,00	2.056.505.055,48	2.056.505.055,48	0,00
CARM	57800800	TRASPASOS CARM BES	EUR		0,00	0,00	9.386.000,00	9.386.000,00	0,00
CARM	57800900	TRASPASOS CARM BNT	EUR		0,00	0,00	58.026,93	58.026,93	0,00
CARM	57802710	TRASP CJM 2738000213	EUR		0,00	0,00	44.628.712,35	44.628.712,35	0,00
CARM	57802900	TRASPASOS CARM SAB	EUR		0,00	0,00	1.215.492.208,61	1.215.492.208,61	0,00
CARM	57804000	CARM CA O.P.S SC.13P	EUR		0,00	0,00	2.362.601,11	2.362.601,11	0,00
CARM	57804100	CARM BS O.P.S SC.14P	EUR		0,00	0,00	1.412.153,71	1.412.153,71	0,00
CARM	57804200	CARM CM O.P.S SC.15P	EUR		0,00	0,00	2.721.290,30	2.721.290,30	0,00
CARM	57804300	P.SEC.130109523 TRAS	EUR		0,00	0,00	1.051.081,64	1.051.081,64	0,00
CARM	57804400	TRASP BS OPS 12sanid	EUR		0,00	0,00	1.284.675,25	1.284.675,25	0,00
CARM	57805200	TRASPASOS CARM BBV	EUR		0,00	0,00	6.828.445.124,05	6.828.445.124,05	0,00
CARM	57805500	TRASPASOS CARM BES	EUR		0,00	0,00	4.749.769.277,17	4.749.769.277,17	0,00

Soc.	Cta.mayor	Texto breve	Mon.	Div.	Arrastre de saldos	Saldo per. anteriores	Periodo de informe debe	Saldo Haber per. inf.	Saldo acumulado
	CARM 57805700	TRASPASOS CARM BES	EUR		0,00	0,00	5.777.000,00	5.777.000,00	0,00
	CARM 57805960	TRASP 0200017459 Cdt	EUR		0,00	0,00	1.064.301.528,02	1.064.301.528,02	0,00
	CARM 57805970	TRASP 1399898 6l Cdt	EUR		0,00	0,00	179.760.000,02	179.760.000,02	0,00
	CARM 57806300	TRASPASOS CARM BSC	EUR		0,00	0,00	1.699.713.413,09	1.699.713.413,09	0,00
	CARM 57811900	CARM BS O.P.S SC.04P	EUR		0,00	0,00	203.448,21	203.448,21	0,00
	CARM 57812400	CARM BBV OPS SC.17	EUR		0,00	0,00	3.783.827,38	3.783.827,38	0,00
	CARM 57812600	TRASP BS OPS 18famil	EUR		0,00	0,00	928.209,35	928.209,35	0,00
	CARM 57812650	0200025678-OP2Transp	EUR		0,00	0,00	148.623,24	148.623,24	0,00
	CARM 57812700	TRASP SAB OPS PRESID	EUR		0,00	0,00	2.339.207,24	2.339.207,24	0,00
	CARM 57818200	TRASPASOS CARM CRA	EUR		0,00	0,00	13.378.109.754,94	13.378.109.754,94	0,00
	CARM 57818300	TRASPASOS CRA Cdto.	EUR		0,00	0,00	218.684.043,84	218.684.043,84	0,00
	CARM 57818700	TRASPASOS CARM CRC	EUR		0,00	0,00	2.376.587,77	2.376.587,77	0,00
	CARM 57831900	TRASPASOS CARM CRA	EUR		0,00	0,00	8.564.078,70	8.564.078,70	0,00
	CARM 57832100	TRASPASOS CARM CRA	EUR		0,00	0,00	692.433,12	692.433,12	0,00
	CARM 57832400	TRASPASOS CARM CRA	EUR		0,00	0,00	16.270.309,71	16.270.309,71	0,00
	CARM 57832900	TRASPASOS OPS-05	EUR		0,00	0,00	67.321,82	67.321,82	0,00
	CARM 57833700	TRASP CARM SAB Cdto	EUR		0,00	0,00	454.677.771,80	454.677.771,80	0,00
	CARM 57833800	TRASPASOS BBV Cdto.	EUR		0,00	0,00	4.124.598.032,63	4.124.598.032,63	0,00
	CARM 57835100	CRA 1021801069 Cdto	EUR		0,00	0,00	39.129,45	39.129,45	0,00
	CARM 57835300	Tr2316280502 BSC Cdt	EUR		0,00	0,00	356.015.370,28	356.015.370,28	0,00
	CARM 57835400	TRASP CARM CRA CCdt.	EUR		0,00	0,00	20.005.000,00	20.005.000,00	0,00
	CARM 57835500	TRASP 24162878842Cdt	EUR		0,00	0,00	80.429.765,84	80.429.765,84	0,00
	CARM 57835600	TRASP CRA 03775 Cdt.	EUR		0,00	0,00	4.965.553.762,12	4.965.553.762,12	0,00
	CARM 57895100	TRASP CARM SAB (ICO)	EUR		0,00	0,00	9.941,25	9.941,25	0,00
	CARM 57895200	TRASP CARM BS (ICO)	EUR		0,00	0,00	27.731,90	27.731,90	0,00
	CARM 57895300	TRASP CARM CRA (ICO)	EUR		0,00	0,00	9.041,22	9.041,22	0,00
	CARM 57895400	TRASP CARM SAB (ICO)	EUR		0,00	0,00	9.040,96	9.040,96	0,00
	CARM 57895500	TRASP CARM CX (ICO)	EUR		0,00	0,00	27.730,75	27.730,75	0,00

Soc.	Cta.mayor	Texto breve	Mon.	Div.	Arrastre de saldos	Saldo per. anteriores	Período de informe debe	Saldo Haber per. inf.	Saldo acumulado
	CARM 57895600	TRASP CARM BKT (ICO)	EUR		0,00	0,00	9.042,26	9.042,26	0,00
	CARM 57895700	TRASP CARM BBV (ICO)	EUR		0,00	0,00	27.720,33	27.720,33	0,00
	CARM 57895800	TRASP CARM BMN (ICO)	EUR		0,00	0,00	23.417,07	23.417,07	0,00
	CARM 57895900	TRASP CARM POP (ICO)	EUR		0,00	0,00	21.151,80	21.151,80	0,00
	CARM 57896000	TRASP CARM BN (ICO)	EUR		0,00	0,00	11.752,88	11.752,88	0,00
	CARM 57896100	TRASP CARM BKA (ICO)	EUR		0,00	0,00	27.730,96	27.730,96	0,00
	CARM 57896200	TRASP CARM BKT ICO	EUR		0,00	0,00	16.832,42	16.832,42	0,00
	CARM 57896300	TRASP CARM POP ICO	EUR		0,00	0,00	11.533,27	11.533,27	0,00
	CARM 57896400	TRASP CARM CRC ICO	EUR		0,00	0,00	376.587,77	376.587,77	0,00
	CARM 57900002	Form.acree.Pgos.Just	EUR		0,00	0,00	5.305.533,83	5.305.533,83	0,00
	CARM 60000004	COMPRAS EDIFICIOS PO	EUR		0,00	0,00	82.553,38	0,00	82.553,38
	CARM 61300000	VAR. EX. POR COBRO D	EUR		0,00	0,00	0,00	82.553,38	82.553,38-
	CARM 62000000	GTOS I+D	EUR		0,00	0,00	27.769,50	0,00	27.769,50
	CARM 62110000	ARRENDAM:CONSTRUC	EUR		0,00	0,00	290.193,20	0,00	290.193,20
	CARM 62141000	MAQ,UT,TÉC,OT/INST	EUR		0,00	0,00	6.322,12	0,00	6.322,12
	CARM 62150000	ARRENDAM:MOBILIARIO	EUR		0,00	0,00	778.690,71	0,00	778.690,71
	CARM 62160000	ARRENDAM:EQUIP.PROC.	EUR		0,00	0,00	29.997,15	0,00	29.997,15
	CARM 62171000	OTRO INMOV.MATERIAL	EUR		0,00	0,00	551.952,17	0,00	551.952,17
	CARM 62181000	CÁNONES	EUR		0,00	0,00	44.026,50	0,00	44.026,50
	CARM 62200000	REPAR/CONS:TERRENOS	EUR		0,00	0,00	213.870,78	0,00	213.870,78
	CARM 62210000	REPAR/CONS:CONSTRUCC	EUR		0,00	0,00	1.828.624,33	0,00	1.828.624,33
	CARM 62241000	MAQ.Y UTILLAJE	EUR		0,00	0,00	348.919,72	0,00	348.919,72
	CARM 62250000	INST.TÉC.Y O/INST.	EUR		0,00	0,00	1.302.097,45	0,00	1.302.097,45
	CARM 62260000	REPAR/CONS:MOBILIARI	EUR		0,00	0,00	127.134,21	0,00	127.134,21
	CARM 62270000	REPAR/CONS:EQ.PROC.I	EUR		0,00	0,00	333.649,91	0,00	333.649,91
	CARM 62281000	OTRO INMOV.MATERIAL	EUR		0,00	0,00	295.486,65	0,00	295.486,65
	CARM 62300000	Serv.Prof.Independie	EUR		0,00	0,00	5.276,27	0,00	5.276,27
	CARM 62310000	VALOR.Y PERITAGES	EUR		0,00	0,00	26.687,76	0,00	26.687,76

Soc.	Cta.mayor	Texto breve	Mon.	Div.	Arrastre de saldos	Saldo per. anteriores	Periodo de informe debe	Saldo Haber per.inf.	Saldo acumulado
	CARM 62320000	EST.Y TRABJ TÉCNICOS	EUR		0,00	0,00	13.253.258,25	0,00	13.253.258,25
	CARM 62340000	JURÍDICO CONTENCIOSO	EUR		0,00	0,00	575.997,22-	0,00	575.997,22-
	CARM 62390000	OTROS SERV.	EUR		0,00	0,00	9.050,80	0,00	9.050,80
	CARM 62400000	Transportes	EUR		0,00	0,00	16.353.977,97	0,00	16.353.977,97
	CARM 62500000	SEG:EDIFICIOS Y LOCA	EUR		0,00	0,00	174.126,12	0,00	174.126,12
	CARM 62510000	SEGUROS:VEHICULOS	EUR		0,00	0,00	220.446,54	0,00	220.446,54
	CARM 62580000	SEG:OTRO INMOVILIZAD	EUR		0,00	0,00	7.307,01	0,00	7.307,01
	CARM 62590000	SEG:OTROS RIESGOS	EUR		0,00	0,00	247.174,57	0,00	247.174,57
	CARM 62700000	PUBL.Y PROPAG	EUR		0,00	0,00	2.355.038,82	0,00	2.355.038,82
	CARM 62710000	RR.PP	EUR		0,00	0,00	60.956,35	0,00	60.956,35
	CARM 62720000	REU.Y CONFERENCIAS	EUR		0,00	0,00	2.122.232,93	0,00	2.122.232,93
	CARM 62790000	OTROS	EUR		0,00	0,00	7.027,67	0,00	7.027,67
	CARM 62800000	ENERGIA ELECTRICA	EUR		0,00	0,00	3.126.413,87	0,00	3.126.413,87
	CARM 62810000	AGUA	EUR		0,00	0,00	291.622,56	0,00	291.622,56
	CARM 62820000	GAS	EUR		0,00	0,00	82.629,89	0,00	82.629,89
	CARM 62830000	COMBUSTIBLES	EUR		0,00	0,00	994.627,11	0,00	994.627,11
	CARM 62840000	VESTUARIOS	EUR		0,00	0,00	336.717,11	0,00	336.717,11
	CARM 62850000	PROD.ALIMENTICIOS	EUR		0,00	0,00	527.248,82	0,00	527.248,82
	CARM 62860000	PROD.FARMACEUTICOS	EUR		0,00	0,00	10.878.086,17	0,00	10.878.086,17
	CARM 62890000	OTROS SUMINISTROS	EUR		0,00	0,00	1.492.193,43	0,00	1.492.193,43
	CARM 62900000	MAT.OFICINA NO INVEN	EUR		0,00	0,00	1.964.304,62	0,00	1.964.304,62
	CARM 62910000	PRENSA,REV, O.PUBLIC	EUR		0,00	0,00	283.481,80	0,00	283.481,80
	CARM 62920000	LIMPIEZA Y ASEO	EUR		0,00	0,00	13.264.764,42	0,00	13.264.764,42
	CARM 62930000	SEGURIDAD	EUR		0,00	0,00	2.821.582,16	0,00	2.821.582,16
	CARM 62940000	DIETAS	EUR		0,00	0,00	2.264.876,19	0,00	2.264.876,19
	CARM 62950000	LOCOMOCIONES	EUR		0,00	0,00	643.360,19	0,00	643.360,19
	CARM 62970000	COMUN.TELEFONICAS	EUR		0,00	0,00	4.446.459,16	0,00	4.446.459,16
	CARM 62980000	OTRAS COMUNICACIONES	EUR		0,00	0,00	802.224,60	0,00	802.224,60

Soc.	Cta.mayor	Texto breve	Mon.	Div.	Arrastre de saldos	Saldo per. anteriores	Periodo de informe debe	Saldo Haber per. inf.	Saldo acumulado
	CARM 62990000	OTROS SERVICIOS	EUR		0,00	0,00	147.234.498,31	0,00	147.234.498,31
	CARM 62990649	OTROS SERVICIOS 649	EUR		0,00	0,00	4.200.964,33	0,00	4.200.964,33
	CARM 63000000	TRIB.CARACTER LOCAL	EUR		0,00	0,00	2.527.510,08	0,00	2.527.510,08
	CARM 63100000	TRIB.CARACTER AUTON	EUR		0,00	0,00	6.984,77	0,00	6.984,77
	CARM 63200000	TRIB.CARACTER ESTAT	EUR		0,00	0,00	101.492,40	0,00	101.492,40
	CARM 64000000	SS:ALTOS CARGOS	EUR		0,00	0,00	6.448.285,87	0,00	6.448.285,87
	CARM 64010000	SS:PSNAL EVENTUAL GA	EUR		0,00	0,00	2.436.772,37	0,00	2.436.772,37
	CARM 64020000	SS:FUNCIONARIOS	EUR		0,00	0,00	1.111.230.099,42	0,00	1.111.230.099,42
	CARM 64030000	SS:LABORALES	EUR		0,00	0,00	23.801.330,00	0,00	23.801.330,00
	CARM 64050000	SS:INCENTIVOS RTO	EUR		0,00	0,00	7.610.527,56	0,00	7.610.527,56
	CARM 64100000	INDEMNIZACIONES	EUR		0,00	0,00	3.600,00	0,00	3.600,00
	CARM 64200000	SEGURIDAD SOCIAL	EUR		0,00	0,00	160.159.226,00	0,00	160.159.226,00
	CARM 64220000	ISFAS	EUR		0,00	0,00	4.593,96	0,00	4.593,96
	CARM 64400000	O.GTO SOC:FORM.PSNAL	EUR		0,00	0,00	147.225,04	0,00	147.225,04
	CARM 64411000	ACCIÓN SOCIAL	EUR		0,00	0,00	1.714.778,24	0,00	1.714.778,24
	CARM 64421000	SEGUROS	EUR		0,00	0,00	51.463,21	0,00	51.463,21
	CARM 64490000	OTROS	EUR		0,00	0,00	308.399,16	0,00	308.399,16
	CARM 65011000	RESTO DE ENTIDADES	EUR		0,00	0,00	3.682.688.794,28	0,00	3.682.688.794,28
	CARM 65111000	AL RESTO ENTIDADES	EUR		0,00	0,00	818.048.727,42	0,00	818.048.727,42
	CARM 65111010	POR ACTIV.CONST/ADQU	EUR		0,00	0,00	57.855.142,64	0,00	57.855.142,64
	CARM 66100000	INT.DEUDA	EUR		0,00	0,00	6.927.222,22	1.602.700,45	5.324.521,77
	CARM 66250000	INT.DEUDAS E.CRÉDITO	EUR		0,00	0,00	22.738.345,91	6.236.859,18	16.501.486,73
	CARM 66260000	INT. DE OTRAS DEUDAS	EUR		0,00	0,00	119.367.199,72	23.038.410,90	96.328.788,82
	CARM 66280000	I.PERM F.INST.COBERT	EUR		0,00	0,00	16.951,39	0,00	16.951,39
	CARM 66600000	PÉR.PART.E.GR/MUL/AS	EUR		0,00	0,00	325.178,18	22,91	325.155,27
	CARM 66700000	PERDID CREDIT INCOBR	EUR		0,00	0,00	8.665,13	0,00	8.665,13
	CARM 66710000	P.CRÉD. IN.OTR ENTID	EUR		0,00	0,00	5.898.797,23	0,00	5.898.797,23
	CARM 66900000	GTOS EM,MOD,CAN EMP	EUR		0,00	0,00	88.330,00	0,00	88.330,00

Soc.	Cta.mayor	Texto breve	Mon.	Div.	Arrastre de saldos	Saldo per. anteriores	Periodo de informe debe	Saldo Haber per. inf.	Saldo acumulado
	CARM 66920000	INTERESES DE DEMORA	EUR		0,00	0,00	534.086,65	0,00	534.086,65
	CARM 66990000	OTR.GTOS FINANC	EUR		0,00	0,00	759.520,18	38.505,25	721.014,93
	CARM 67100000	PDAS INMOVIL.MAT	EUR		0,00	0,00	166.128,14	0,00	166.128,14
	CARM 67100001	PDAS INMOVIL. MAT	EUR		0,00	0,00	488.781,41	0,00	488.781,41
	CARM 67600001	GAST.B.MUEBL.NO.ACTI	EUR		0,00	0,00	5.132.305,54	0,00	5.132.305,54
	CARM 67800000	GASTOS EXCEPCIONALES	EUR		0,00	0,00	1.823.747,46	0,00	1.823.747,46
	CARM 68030000	AMOR.PROP.IND.INTELE	EUR		0,00	0,00	16.653,40	0,00	16.653,40
	CARM 68060000	AMOR.APLIC.INFORMÁT	EUR		0,00	0,00	6.823.698,59	0,00	6.823.698,59
	CARM 68090000	A.OTRO INM.INTANGIB	EUR		0,00	0,00	341.778,84	0,00	341.778,84
	CARM 68110000	A.CONSTRUCCIONES	EUR		0,00	0,00	5.062.480,75	0,00	5.062.480,75
	CARM 68110033	A.CONST.AE CORVERA	EUR		0,00	0,00	5.289.119,49	0,00	5.289.119,49
	CARM 68120000	A.INFRAESTRUCT.	EUR		0,00	0,00	14.341.821,23	0,00	14.341.821,23
	CARM 68140000	A.MAQU.UTILLAJE	EUR		0,00	0,00	257.815,54	0,00	257.815,54
	CARM 68140033	A.MAQ.UT.AE CORV	EUR		0,00	0,00	4.892,20	0,00	4.892,20
	CARM 68150000	A.INST.TÉC.Y O/INST.	EUR		0,00	0,00	517.138,32	0,00	517.138,32
	CARM 68150033	A.IN.TÉC/INST.CORV.	EUR		0,00	0,00	2.599.440,23	0,00	2.599.440,23
	CARM 68160000	A. MOBILIARIO	EUR		0,00	0,00	729.445,24	0,00	729.445,24
	CARM 68160033	A.MOB.AER.CORVERA	EUR		0,00	0,00	159.842,46	0,00	159.842,46
	CARM 68170000	A.EQ.PROCESOS INFOR.	EUR		0,00	0,00	2.653.103,21	0,00	2.653.103,21
	CARM 68180000	A.ELEMENTOS TRANSP.	EUR		0,00	0,00	401.223,41	0,00	401.223,41
	CARM 68190000	A.OTRO INM.MATERIAL	EUR		0,00	0,00	660.471,01	0,00	660.471,01
	CARM 68210000	A.INVER.CONSTRUC.	EUR		0,00	0,00	789.254,07	0,00	789.254,07
	CARM 69110000	P.DETCONSTRUCCIONES	EUR		0,00	0,00	11.048.589,69	0,00	11.048.589,69
	CARM 69700000	PER.DET.GR,MULT.ASOC	EUR		0,00	0,00	1.659.442.940,20	0,00	1.659.442.940,20
	CARM 69710000	P.D.CRÉDI.O.ENTID.	EUR		0,00	0,00	15.256.965,63	0,00	15.256.965,63
	CARM 72000000	IMPTO RTA.PNAS FÍSIC	EUR		0,00	0,00	65.653,92	1.482.357.949,20	1.482.292.295,28-
	CARM 72200000	IMPTO S/SUC.Y DONACI	EUR		0,00	0,00	2.992.719,33	31.911.634,56	28.918.915,23-
	CARM 72300000	IMPTO S/ PATRIMONIO	EUR		0,00	0,00	176.969,79	30.120.142,02	29.943.172,23-



Soc.	Cta.mayor	Texto breve	Mon.	Div.	Arrastre de saldos	Saldo per. anteriores	Periodo de informe debe	Saldo Haber per.inf.	Saldo acumulado
	CARM 72700000	I.A.E	EUR		0,00	0,00	0,00	3.816.787,49	3.816.787,49-
	CARM 72800001	DEPOSITOS ENT.CREDIT	EUR		0,00	0,00	0,00	8.847.122,44	8.847.122,44-
	CARM 73000000	TRANSM.PATRIM	EUR		0,00	0,00	4.053.048,93	184.900.672,23	180.847.623,30-
	CARM 73010000	AJD	EUR		0,00	0,00	622.366,73	68.902.646,30	68.280.279,57-
	CARM 73100000	IMPTO S/VALOR AÑADID	EUR		0,00	0,00	201.973,92	1.305.648.553,68	1.305.446.579,76-
	CARM 73210000	IMPTOS.ESP S/ALCOHOL	EUR		0,00	0,00	1.730.308,98	17.131.366,96	15.401.057,98-
	CARM 73220000	IMPTOS.ESP S/CERVEZA	EUR		0,00	0,00	386.313,04	7.029.280,08	6.642.967,04-
	CARM 73230000	IMPTOS.ESP S/TABACO	EUR		0,00	0,00	8.512.299,33	135.867.868,47	127.355.569,14-
	CARM 73240000	IMPTOS.ESP S/HIDROCA	EUR		0,00	0,00	2.276.058,06	368.314.729,44	366.038.671,38-
	CARM 73250000	IMPTOS.ESP S/TRANSP	EUR		0,00	0,00	0,00	18.699.925,90	18.699.925,90-
	CARM 73260000	IMPTOS.ESP S/PTOS IN	EUR		0,00	0,00	543,29	571.052,30	570.509,01-
	CARM 73270000	IMPTOS.ESP S/ENERGIA	EUR		0,00	0,00	8.647.113,46	53.606.820,00	44.959.706,54-
	CARM 73280000	IMPTOS HIDROCARBUROS	EUR		0,00	0,00	1.144,57	19.964,48	18.819,91-
	CARM 73525000	IMP S/ PREM J BINGO	EUR		0,00	0,00	0,00	253.963,34	253.963,34-
	CARM 73525100	TASA FISCAL S/JUEGO	EUR		0,00	0,00	269.642,48	39.482.155,04	39.212.512,56-
	CARM 73525101	TASA F RIFA TÓMB APU	EUR		0,00	0,00	278,77	1.755.436,25	1.755.157,48-
	CARM 73525200	IMP ACTI JUEGO ELECT	EUR		0,00	0,00	0,00	4.806.762,69	4.806.762,69-
	CARM 73921000	IMP.VERTIDO RESIDUOS	EUR		0,00	0,00	172.718,91	772.841,18	600.122,27-
	CARM 73922000	IMP.VERT.AGUAS LITOR	EUR		0,00	0,00	26.365,09	392.370,23	366.005,14-
	CARM 73923000	IMP.EMIS.GASES ATMOS	EUR		0,00	0,00	196.000,00	775.000,00	579.000,00-
	CARM 73925000	DEPÓS.INCINER.RESID.	EUR		0,00	0,00	0,00	15.201.075,50	15.201.075,50-
	CARM 74000000	TASAS PREST.SERV	EUR		0,00	0,00	166.198,47	13.646.562,48	13.480.364,01-
	CARM 74100000	PR.PUB P/PREST.SERV	EUR		0,00	0,00	2.941,05	1.119.984,72	1.117.043,67-
	CARM 75010000	TRANSF RESTO ENTIDAD	EUR		0,00	0,00	385.808.166,07	1.530.007.565,33	1.144.199.399,26-
	CARM 75110000	SUB GTS NO FIN RES E	EUR		0,00	0,00	1.897.692,53	288.684.912,21	286.787.219,68-
	CARM 76000000	INGR.PART.PATR.NETO	EUR		0,00	0,00	0,00	1.454,98	1.454,98-
	CARM 76200000	INGRESOS DE CRÉDITOS	EUR		0,00	0,00	0,00	195.904,50	195.904,50-
	CARM 76280000	I PERM F INSTR COBER	EUR		0,00	0,00	698.050,01	1.971.829,17	1.273.779,16-

Soc. Cta.mayor	Texto breve	Mon.	Div.	Arrastre de saldos	Saldo per. anteriores	Periodo de informe debe	Saldo Haber per.inf.	Saldo acumulado
CARM 76600000	BENEF.PART.GR,M,ASO	EUR		0,00	0,00	0,00	501.893,95	501.893,95-
CARM 76900000	OTR.ING.FINANC	EUR		0,00	0,00	77.953,30	3.005.480,59	2.927.527,29-
CARM 77100001	B°INMOV.MATERIAL	EUR		0,00	0,00	0,00	874.501,47	874.501,47-
CARM 77300000	REINTEGROS	EUR		0,00	0,00	725.872,93	8.040.811,78	7.314.938,85-
CARM 77601000	INGRES ARRENDAMIENTO	EUR		0,00	0,00	132.915,22	3.294.823,56	3.161.908,34-
CARM 77602000	INGR REG ACCES DIFER	EUR		0,00	0,00	0,00	22,20	22,20-
CARM 77700000	OTROS INGRESOS	EUR		0,00	0,00	3.726.607,02	44.363.640,28	40.637.033,26-
CARM 77800000	INGRES.EXCEPCIONALES	EUR		0,00	0,00	0,00	1.052.596,87	1.052.596,87-
CARM 79710000	R DETER CTOS OTR ENT	EUR		0,00	0,00	0,00	13.498.038,81	13.498.038,81-
CARM 94010009	ING.SUBV.INM.RES.ENT	EUR		0,00	0,00	1.087.730,11	225.931.072,97	224.843.342,86-
CARM 94010019	I.SUB.INM.REST/O.PAT	EUR		0,00	0,00	0,00	7.726.768,01	7.726.768,01-
* Subtotal 1 0		EUR		0,00	0,00	172.031.819.823,23	172.031.819.823,23	0,00
**CARM		EUR		0,00	0,00	172.031.819.823,23	172.031.819.823,23	0,00

Soc.	Cta.mayor	Texto breve	Mon.	Div.	Arrastre de saldos	Saldo per. anteriores	Periodo de informe debe	Saldo Haber per.inf.	Saldo acumulado
	IMID 0	PRESUP.EJERC.CORRTE	EUR		0,00	0,00	30.748.277,28	30.748.277,28	0,00
	IMID 100000	PRSUP.GTOS:CREDT.INI	EUR		0,00	0,00	23.204.821,00	23.204.821,00	0,00
	IMID 240000	INCorp.REMANTS CREDT	EUR		0,00	0,00	2.745.336,03	2.745.336,03	0,00
	IMID 250000	CREDT GENER.POR INGR	EUR		0,00	0,00	4.798.120,25	4.798.120,25	0,00
	IMID 300000	CREDITOS DISPONIBLES	EUR		0,00	0,00	30.748.277,28	30.748.277,28	0,00
	IMID 310000	CREDT RETEN.GASTAR	EUR		0,00	0,00	3.085.616,53	3.085.616,53	0,00
	IMID 400000	PRSUP.GTOS:G.AUTORIZ	EUR		0,00	0,00	21.210.845,31	21.210.845,31	0,00
	IMID 500000	PRSUP.GTOS:G.COMPRO	EUR		0,00	0,00	22.264.288,79	22.264.288,79	0,00
	IMID 600000	PRSUP.ING:PREV.INIC	EUR		0,00	0,00	23.204.821,00	23.204.821,00	0,00
	IMID 700000	PRSUP.ING:MODIF.PREV	EUR		0,00	0,00	7.543.456,28	7.543.456,28	0,00
	IMID 800000	PRSUP.ING:PREVIS.DEF	EUR		0,00	0,00	30.748.277,28	30.748.277,28	0,00
	IMID 10110000	APORT.BIENS Y DERE.	EUR		7.670.246,63-	0,00	0,00	0,00	7.670.246,63-
	IMID 10140000	DEV.BIENES Y DER.	EUR		247.964,33	0,00	0,00	0,00	247.964,33
	IMID 12000000	RESULT.EJ.ANTERIORES	EUR		6.359.515,34-	0,00	1.025,33	1.233.853,76	7.592.343,77-
	IMID 12900000	RESULT.DEL EJERCICIO	EUR		1.233.853,76-	0,00	1.233.853,76	0,00	0,00
	IMID 17100000	DEUDAS L/P	EUR		1.680.000,00-	0,00	0,00	0,00	1.680.000,00-
	IMID 20300000	PROP INDUST INTELLECT	EUR		69.023,80	0,00	0,00	0,00	69.023,80
	IMID 20600000	APLICAC INFORMÁTICAS	EUR		275.704,72	0,00	119.845,66	0,00	395.550,38
	IMID 21001000	TERRENOS B NATURALES	EUR		3.943.392,44	0,00	0,00	0,00	3.943.392,44
	IMID 21001100	FINCAS RÚSTICAS	EUR		475.199,50	0,00	0,00	0,00	475.199,50
	IMID 21100000	CONST E SERVICIOS	EUR		7.885.799,82	0,00	665.149,91	0,00	8.550.949,73
	IMID 21400000	MAQUINARIA	EUR		230.170,96	0,00	641.670,82	0,00	871.841,78
	IMID 21410000	UTILLAJE	EUR		955.855,52	0,00	304.012,49	0,00	1.259.868,01
	IMID 21501000	INSTALAC TÉCNICAS Y	EUR		2.465.340,59	0,00	226.775,23	0,00	2.692.115,82
	IMID 21601000	MOB Y ENS OFI Y INST	EUR		1.700.125,07	0,00	366.413,57	0,00	2.066.538,64
	IMID 21601200	EQUIPOS DE OFICINA	EUR		77.588,27	0,00	40.332,33	0,00	117.920,60
	IMID 21601300	MATERIAL LABORATORIO	EUR		7.808.879,81	0,00	2.934.393,97	0,00	10.743.273,78
	IMID 21601400	MOBILIARIO VIVIENDA	EUR		246.434,15	0,00	177.115,81	0,00	423.549,96

Periodos de arrastre 00-00 2023 Periodos informe 01-12 2023

Soc.	Cta.mayor	Texto breve	Mon.	Div.	Arrastre de saldos	Saldo per. anteriores	Periodo de informe debe	Saldo Haber per.inf.	Saldo acumulado
	IMID 21701000	EQUIP PROC INFORMAC	EUR		578.424,38	0,00	175.278,24	0,00	753.702,62
	IMID 21801000	ELEMENTOS TRANSPORTE	EUR		558.192,50	0,00	0,00	0,00	558.192,50
	IMID 21801100	ELEME TRANS MARÍTIMO	EUR		1.498,92	0,00	52.917,58	0,00	54.416,50
	IMID 21900000	OTRO INMOV MATERIAL	EUR		678.634,01	0,00	125.288,34	0,00	803.922,35
	IMID 21900008	O INM MAT cta.413	EUR		316.200,64	0,00	268.025,79-	0,00	48.174,85
	IMID 21910000	FO BIBLIOGR Sº PUBLI	EUR		2.485,27	0,00	0,00	0,00	2.485,27
	IMID 23101009	CONST C INM MATERIAL	EUR		202.750,77	0,00	0,00	0,00	202.750,77
	IMID 23500009	INST TÉCN MONTAJE	EUR		171.981,13	0,00	0,00	0,00	171.981,13
	IMID 28030000	A/A PROP INDUS INTEL	EUR		3.279,33-	0,00	0,00	17.043,48	20.322,81-
	IMID 28060000	A/A APLIC INFORMÁTIC	EUR		275.704,72-	0,00	0,00	164,17	275.868,89-
	IMID 28110000	AMORT ACUM CONSTRUCC	EUR		1.186.050,04-	0,00	0,00	79.341,76	1.265.391,80-
	IMID 28140000	A/A MAQ Y UTILLAJE	EUR		994.633,01-	0,00	0,00	45.452,77	1.040.085,78-
	IMID 28150000	A/A INST TÉCNIC OTR	EUR		1.929.830,83-	0,00	0,00	58.791,45	1.988.622,28-
	IMID 28160000	A/ACUMUL MOBILIARIO	EUR		8.089.707,61-	0,00	0,00	250.015,36	8.339.722,97-
	IMID 28170000	A/A EQUI PROC INFORM	EUR		544.475,25-	0,00	0,00	11.134,85	555.610,10-
	IMID 28180000	A/A ELEME TRANSPORTE	EUR		406.650,45-	0,00	0,00	9.534,34	416.184,79-
	IMID 28190000	A/A OTR INM MATERIAL	EUR		615.737,23-	0,00	0,00	10.478,09	626.215,32-
	IMID 40000000	A.OB.REC.PTO.GTO CTE	EUR		0,00	0,00	18.831.768,17	21.699.596,98	2.867.828,81-
	IMID 40100000	A.OB.REC.PTO.GTO CE	EUR		768.857,85-	0,00	0,00	0,00	768.857,85-
	IMID 41000000	A.POR IVA SOPORTADO	EUR		5.691,63-	0,00	0,00	0,00	5.691,63-
	IMID 41300000	ACRED OPER DEVENG	EUR		389.767,92-	0,00	12.406.851,04	12.048.738,71	31.655,59-
	IMID 41300411	AC.OP.DEVENG-P.FACT.	EUR		127.401,22-	0,00	127.401,22	200.289,83	200.289,83-
	IMID 41800000	ACR DEVO INGR MINORA	EUR		7.904.774,03-	0,00	6.371.454,82	7.960.626,26	9.493.945,47-
	IMID 41900000	OTROS AC.NO PRESUP	EUR		0,00	0,00	7.438.019,75	7.438.019,75	0,00
	IMID 41902000	APLICACIÓN EMBARGOS	EUR		0,00	0,00	1.456,68	1.456,68	0,00
	IMID 41902012	RT.CUOTAS SINDICALES	EUR		0,00	0,00	4.777,50	4.777,50	0,00
	IMID 41902160	RETENC. JUDICIALES	EUR		0,00	0,00	512,88	512,88	0,00
	IMID 41902233	NÓMINAS IMID.	EUR		0,00	0,00	5.391.798,86	5.391.798,86	0,00

Soc.	Cta.mayor	Texto breve	Mon.	Div.	Arrastre de saldos	Saldo per. anteriores	Periodo de informe debe	Saldo Haber per.inf.	Saldo acumulado
	IMID 41902503	ACREED.LIFE AgRemSoi	EUR		0,00	0,00	490.008,60	490.008,60	0,00
	IMID 41902530	INGR.DUPLIC.O EXCES.	EUR		0,00	0,00	57,66	75,44	17,78-
	IMID 43000000	D.D°REC.PTO.CORREINT	EUR		0,00	0,00	25.288.690,47	16.271.348,15	9.017.342,32
	IMID 43100000	D°REC.PTO.CERRADOS	EUR		9.798.331,03	0,00	0,00	8.904.527,83	893.803,20
	IMID 43300000	D°ANU.PTO.CT.ANU.LIQ	EUR		0,00	0,00	0,00	2.151.393,14	2.151.393,14-
	IMID 43390000	D°ANU.PTO.CT:DEV,ING	EUR		0,00	0,00	0,00	7.960.626,26	7.960.626,26-
	IMID 43400000	D°ANU.PTO.CE:AN.LIQ	EUR		0,00	0,00	0,00	1.025,33	1.025,33-
	IMID 43700000	DEVOLUCION DE ING	EUR		0,00	0,00	7.960.626,26	0,00	7.960.626,26
	IMID 44000000	DEU.IVA REPERCUTIDO	EUR		5.363,65	0,00	67.090,23	59.266,10	13.187,78
	IMID 44201700	AG.REC.DEUD.REC.EJ.	EUR		3.848,64	0,00	35.426,33	3.848,64	35.426,33
	IMID 47000000	H.P:DEUDOR POR IVA	EUR		28.729,77	0,00	22.100,35	23.020,43	27.809,69
	IMID 47200000	HACIEND P IVA SOPORT	EUR		0,00	0,00	70.589,02	70.589,02	0,00
	IMID 47500000	H.P:ACREEDOR IVA	EUR		0,00	0,00	15.496,59	15.496,59	0,00
	IMID 47512002	RETENCIONES I.R.P.F	EUR		202.585,21-	0,00	1.388.580,08	1.380.509,42	194.514,55-
	IMID 47602005	RET.PASIVOS PNAL TRA	EUR		0,00	0,00	790,30	790,30	0,00
	IMID 47602010	SS.SS CONTING. GRLES	EUR		34.564,82-	0,00	391.940,36	391.245,37	33.869,83-
	IMID 47612051	CUOTAS MUFACE	EUR		0,00	0,00	346,08	346,08	0,00
	IMID 47702475	H.P. I.V.A. REPERC.	EUR		0,00	0,00	71.509,10	71.509,10	0,00
	IMID 55400381	REINT.EJERC.CORRIENT	EUR		0,00	0,00	144.722,01	144.722,01	0,00
	IMID 55402009	REINT.ANT.PAGAS P.A.	EUR		0,00	0,00	2.423,32	2.423,32	0,00
	IMID 55402170	INGR.PDTES.APLICAC.	EUR		1.452,60-	0,00	25.638.957,42	25.887.532,82	250.028,00-
	IMID 55402180	ING.ENT.COLAB.PT.AP.	EUR		3.848,64-	0,00	82.652,27	97.209,89	18.406,26-
	IMID 55500000	PAGOS PTES APLICAC	EUR		476,88	0,00	0,00	0,00	476,88
	IMID 55900002	ACTIVOS FIJOS LIQUID	EUR		252,08	0,00	5.858.486,02	5.858.738,02	0,08
	IMID 57130000	IMID SAB 001122614P	EUR		1.688.145,15	0,00	25.583.262,30	26.902.857,30	368.550,15
	IMID 57130001	IMID SAB 001122614T	EUR		0,00	0,00	25.275.867,62	25.275.867,62	0,00
	IMID 57130010	IMID CAJ 0100001952P	EUR		100,61	0,00	0,12	0,00	100,73
	IMID 57130300	IMIDA CAX 0200013649	EUR		11.733,71	0,00	1.627.000,00	1.637.431,14	1.302,57

Soc.	Cta.mayor	Texto breve	Mon.	Div.	Arrastre de saldos	Saldo per. anteriores	Periodo de informe debe	Saldo Haber per.inf.	Saldo acumulado
	IMID 57130301	IMID CAX 0200013649T	EUR		0,00	0,00	1.637.431,14	1.637.431,14	0,00
	IMID 57830000	TRASPASOS IMID SAB	EUR		0,00	0,00	1.627.000,00	1.627.000,00	0,00
	IMID 57830300	TRASP CAX 0200013649	EUR		0,00	0,00	1.627.000,00	1.627.000,00	0,00
	IMID 62100000	ARRENDAM:TERRENOS	EUR		0,00	0,00	16.332,38	0,00	16.332,38
	IMID 62210000	REPAR/CONS:CONSTRUCC	EUR		0,00	0,00	191.476,69	0,00	191.476,69
	IMID 62221000	INFRAESTRUCTURAS	EUR		0,00	0,00	5.082,00	0,00	5.082,00
	IMID 62241000	MAQ.Y UTILLAJE	EUR		0,00	0,00	58.930,41	0,00	58.930,41
	IMID 62250000	INST.TÉC.Y O/INST.	EUR		0,00	0,00	483.185,36	0,00	483.185,36
	IMID 62260000	REPAR/CONS:MOBILIARI	EUR		0,00	0,00	11.846,51	0,00	11.846,51
	IMID 62270000	REPAR/CONS:EQ.PROC.I	EUR		0,00	0,00	5.989,50	0,00	5.989,50
	IMID 62281000	OTRO INMOV.MATERIAL	EUR		0,00	0,00	18.553,77	0,00	18.553,77
	IMID 62320000	EST.Y TRABJ TÉCNICOS	EUR		0,00	0,00	148.746,24	0,00	148.746,24
	IMID 62400000	Transportes	EUR		0,00	0,00	295,45	0,00	295,45
	IMID 62500000	SEG:EDIFICIOS Y LOCA	EUR		0,00	0,00	13.346,73	0,00	13.346,73
	IMID 62710000	RR.PP	EUR		0,00	0,00	300,00	0,00	300,00
	IMID 62720000	REU.Y CONFERENCIAS	EUR		0,00	0,00	4.582,77	0,00	4.582,77
	IMID 62800000	ENERGIA ELECTRICA	EUR		0,00	0,00	330.933,19	0,00	330.933,19
	IMID 62810000	AGUA	EUR		0,00	0,00	43.062,13	0,00	43.062,13
	IMID 62830000	COMBUSTIBLES	EUR		0,00	0,00	42.791,16	0,00	42.791,16
	IMID 62840000	VESTUARIOS	EUR		0,00	0,00	20.657,37	0,00	20.657,37
	IMID 62890000	OTROS SUMINISTROS	EUR		0,00	0,00	424.841,93	0,00	424.841,93
	IMID 62900000	MAT.OFICINA NO INVEN	EUR		0,00	0,00	46.695,47	0,00	46.695,47
	IMID 62920000	LIMPIEZA Y ASEO	EUR		0,00	0,00	321.302,72	0,00	321.302,72
	IMID 62930000	SEGURIDAD	EUR		0,00	0,00	74.176,86	0,00	74.176,86
	IMID 62940000	DIETAS	EUR		0,00	0,00	4.498,24	0,00	4.498,24
	IMID 62950000	LOCOMOCIONES	EUR		0,00	0,00	6.056,53	0,00	6.056,53
	IMID 62980000	OTRAS COMUNICACIONES	EUR		0,00	0,00	1.103,79	0,00	1.103,79
	IMID 62990000	OTROS SERVICIOS	EUR		0,00	0,00	177.495,78	0,00	177.495,78

Periodos de arrastre 00-00 2023 Periodos informe 01-12 2023

Soc.	Cta.mayor	Texto breve	Mon.	Div.	Arrastre de saldos	Saldo per. anteriores	Periodo de informe debe	Saldo Haber per.inf.	Saldo acumulado
	IMID 62990649	OTROS SERVICIOS 649	EUR		0,00	0,00	5.222.395,17	1.186.460,18	4.035.934,99
	IMID 63000000	TRIB.CARACTER LOCAL	EUR		0,00	0,00	7.076,76	0,00	7.076,76
	IMID 63100000	TRIB.CARACTER AUTON	EUR		0,00	0,00	55.220,30	0,00	55.220,30
	IMID 63200000	TRIB.CARACTER ESTAT	EUR		0,00	0,00	16.351,61	0,00	16.351,61
	IMID 64000000	SS:ALTOS CARGOS	EUR		0,00	0,00	56.326,02	0,00	56.326,02
	IMID 64020000	SS:FUNCIONARIOS	EUR		0,00	0,00	6.216.606,66	0,00	6.216.606,66
	IMID 64030000	SS:LABORALES	EUR		0,00	0,00	895.085,12	0,00	895.085,12
	IMID 64200000	SEGURIDAD SOCIAL	EUR		0,00	0,00	2.008.956,88	0,00	2.008.956,88
	IMID 66920000	INTERESES DE DEMORA	EUR		0,00	0,00	12.427,94	0,00	12.427,94
	IMID 67600001	GAST.B.MUEBL.NO.ACTI	EUR		0,00	0,00	26.598,82	0,00	26.598,82
	IMID 68030000	AMOR.PROP.IND.INTELE	EUR		0,00	0,00	17.043,48	0,00	17.043,48
	IMID 68060000	AMOR.APLIC.INFORMÁT	EUR		0,00	0,00	164,17	0,00	164,17
	IMID 68110000	A.CONSTRUCCIONES	EUR		0,00	0,00	79.341,76	0,00	79.341,76
	IMID 68140000	A.MAQU.UTILLAJE	EUR		0,00	0,00	45.452,77	0,00	45.452,77
	IMID 68150000	A.INST.TÉC.Y O/INST.	EUR		0,00	0,00	58.791,45	0,00	58.791,45
	IMID 68160000	A. MOBILIARIO	EUR		0,00	0,00	250.015,36	0,00	250.015,36
	IMID 68170000	A.EQ.PROCESOS INFOR.	EUR		0,00	0,00	11.134,85	0,00	11.134,85
	IMID 68180000	A.ELEMENTOS TRANSP.	EUR		0,00	0,00	9.534,34	0,00	9.534,34
	IMID 68190000	A.OTRO INM.MATERIAL	EUR		0,00	0,00	10.478,09	0,00	10.478,09
	IMID 74000000	TASAS PREST.SERV	EUR		0,00	0,00	36,51	63.959,78	63.923,27-
	IMID 75001000	TRANSF ENT/D/S PROPIE	EUR		0,00	0,00	2.252.754,34	8.203.457,16	5.950.702,82-
	IMID 75101000	SUB GTS NO FIN EPROP	EUR		0,00	0,00	595.325,65	179.805,00	415.520,65
	IMID 76900000	OTR.ING.FINANC	EUR		0,00	0,00	0,00	0,12	0,12-
	IMID 77300000	REINTEGROS	EUR		0,00	0,00	0,00	154.190,82	154.190,82-
	IMID 77601000	INGRES ARRENDAMIENTO	EUR		0,00	0,00	0,00	11.742,00	11.742,00-
	IMID 77700000	OTROS INGRESOS	EUR		0,00	0,00	7.982,14	375.821,13	367.838,99-
	IMID 94000009	ING.SUBV.INM.ENT.PRO	EUR		0,00	0,00	7.200.105,04	11.293.305,56	4.093.200,52-
	IMID 94010009	ING.SUBV.INM.RES.ENT	EUR		0,00	0,00	55.815,72	3.417.237,46	3.361.421,74-
	* Subtotal 1 0		EUR		0,00	0,00	410.143.582,78	410.143.582,78	0,00

Soc.	Cta.mayor	Texto breve	Mon.	Div.	Arrastre de saldos	Saldo per. anteriores	Periodo de informe debe	Saldo Haber per.inf.	Saldo acumulado
**IMID			EUR		0,00	0,00	410.143.582,78	410.143.582,78	0,00



Soc.	Cta.mayor	Texto breve	Mon.	Div.	Arrastre de saldos	Saldo per. anteriores	Periodo de informe debe	Saldo Haber per. inf.	Saldo acumulado
IR	0	PRESUP.EJERC.CORRTE	EUR		0,00	0,00	2.142.794,71	2.142.794,71	0,00
IR	100000	PRSUP.GTOS:CREDT.INI	EUR		0,00	0,00	2.142.213,00	2.142.213,00	0,00
IR	250000	CREDT GENER.POR INGR	EUR		0,00	0,00	581,71	581,71	0,00
IR	300000	CREDITOS DISPONIBLES	EUR		0,00	0,00	1.771.026,92	2.142.794,71	371.767,79-
IR	310000	CREDT RETEN.GASTAR	EUR		0,00	0,00	0,00	1.267,84	1.267,84-
IR	400000	PRSUP.GTOS:G.AUTORIZ	EUR		0,00	0,00	1.766.158,91	1.769.759,08	3.600,17-
IR	500000	PRSUP.GTOS:G.COMPRO	EUR		0,00	0,00	81.871,61	1.848.030,52	1.766.158,91-
IR	600000	PRSUP.ING:PREV.INIC	EUR		0,00	0,00	2.142.213,00	2.142.213,00	0,00
IR	700000	PRSUP.ING:MODIF.PREV	EUR		0,00	0,00	581,71	581,71	0,00
IR	800000	PRSUP.ING:PREVIS.DEF	EUR		0,00	0,00	2.142.794,71	0,00	2.142.794,71
IR	10110000	APORT.BIENS Y DERE.	EUR		577.912,42-	0,00	0,00	0,00	577.912,42-
IR	10140000	DEV.BIENES Y DER.	EUR		1.706,86	0,00	0,00	0,00	1.706,86
IR	12000000	RESULT.EJ.ANTERIORES	EUR		3.044.146,10-	0,00	0,00	0,00	3.044.146,10-
IR	12900000	RESULT.DEL EJERCICIO	EUR		386,05-	0,00	0,00	0,00	386,05-
IR	20300000	PROP INDUST INTELECT	EUR		510,66	0,00	0,00	0,00	510,66
IR	20600000	APLICAC INFORMÁTICAS	EUR		595.166,28	0,00	0,00	0,00	595.166,28
IR	21001000	TERRENOS B NATURALES	EUR		547.615,48	0,00	0,00	0,00	547.615,48
IR	21100000	CONST E SERVICIOS	EUR		2.962.664,03	0,00	0,00	0,00	2.962.664,03
IR	21400000	MAQUINARIA	EUR		2.701.577,36	0,00	32.009,46	0,00	2.733.586,82
IR	21410000	UTILLAJE	EUR		3.997,92	0,00	0,00	0,00	3.997,92
IR	21501000	INSTALAC TÉCNICAS Y	EUR		908.690,07	0,00	0,00	0,00	908.690,07
IR	21601000	MOB Y ENS OFI Y INST	EUR		181.012,72	0,00	2.185,01	0,00	183.197,73
IR	21601100	MOBIL MATERI OFICINA	EUR		2.731,76	0,00	0,00	0,00	2.731,76
IR	21601200	EQUIPOS DE OFICINA	EUR		25.104,10	0,00	0,00	0,00	25.104,10
IR	21601400	MOBILIARIO VIVIENDA	EUR		1.355,00	0,00	5.471,80	0,00	6.826,80
IR	21701000	EQUIP PROC INFORMAC	EUR		457.056,71	0,00	0,00	1.975,00	455.081,71
IR	21801000	ELEMENTOS TRANSPORTE	EUR		32.877,48	0,00	0,00	0,00	32.877,48
IR	21900000	OTRO INMOV MATERIAL	EUR		25.593,84	0,00	1.560,90	0,00	27.154,74

Soc.	Cta.mayor	Texto breve	Mon.	Div.	Arrastre de saldos	Saldo per. anteriores	Periodo de informe debe	Saldo Haber per. inf.	Saldo acumulado
IR	21920000	FON ARTIST S° PUBLIC	EUR		2.545,11	0,00	0,00	0,00	2.545,11
IR	28030000	A/A PROP INDUS INTEL	EUR		510,66-	0,00	0,00	0,00	510,66-
IR	28060000	A/A APLIC INFORMÁTIC	EUR		592.915,12-	0,00	0,00	753,83	593.668,95-
IR	28110000	AMORT ACUM CONSTRUCC	EUR		541.865,95-	0,00	0,00	29.890,41	571.756,36-
IR	28140000	A/A MAQ Y UTILLAJE	EUR		2.349.642,00-	0,00	0,00	54.219,48	2.403.861,48-
IR	28150000	A/A INST TÉCNIC OTR	EUR		753.480,76-	0,00	0,00	24.338,41	777.819,17-
IR	28160000	A/ACUMUL MOBILIARIO	EUR		188.386,05-	0,00	0,00	1.924,58	190.310,63-
IR	28170000	A/A EQUI PROC INFORM	EUR		446.257,92-	0,00	1.975,00	2.702,37	446.985,29-
IR	28180000	A/A ELEME TRANSPORTE	EUR		26.301,98-	0,00	0,00	0,00	26.301,98-
IR	28190000	A/A OTR INM MATERIAL	EUR		25.593,84-	0,00	0,00	63,23	25.657,07-
IR	31000001	PRODUCTOS	EUR		24.591,03	0,00	0,00	0,00	24.591,03
IR	31000002	ENCUADERNACIÓN	EUR		109.318,25	0,00	0,00	0,00	109.318,25
IR	31000003	PAPEL	EUR		14.297,49	0,00	0,00	0,00	14.297,49
IR	40000000	A.OB.REC.PTO.GTO CTE	EUR		0,00	0,00	1.802.821,11	1.810.648,77	7.827,66-
IR	40100000	A.OB.REC.PTO.GTO CE	EUR		6.161,42-	0,00	0,00	0,00	6.161,42-
IR	40500000	A.OPER.COMERC.PTO.CT	EUR		10.745,32-	0,00	650.169,37	663.642,38	24.218,33-
IR	41300000	ACRED OPER DEVENG	EUR		30.556,88-	0,00	243.104,99	212.726,77	178,66-
IR	41300411	AC.OP.DEVENG-P.FACT.	EUR		19.090,54-	0,00	19.090,54	35.132,22	35.132,22-
IR	41301411	A.OP.DEVENG.P.OTROS	EUR		1.365,88-	0,00	1.365,88	0,00	0,00
IR	41800000	ACR DEVO INGR MINORA	EUR		612.669,55-	0,00	612.669,55	612.669,55	612.669,55-
IR	41900000	OTROS AC.NO PRESUP	EUR		0,00	0,00	1.370.972,21	1.370.972,21	0,00
IR	41902000	APLICACIÓN EMBARGOS	EUR		0,00	0,00	598,51	598,51	0,00
IR	41902012	RT.CUOTAS SINDICALES	EUR		0,00	0,00	1.028,60	1.028,60	0,00
IR	41902160	RETENC. JUDICIALES	EUR		0,00	0,00	5.063,10	5.063,10	0,00
IR	41902222	NÓMINAS IMPRENTA REG	EUR		0,00	0,00	1.024.404,23	1.024.404,23	0,00
IR	43000000	D.D°REC.PTO.CORREINT	EUR		0,00	0,00	1.980.379,66	1.979.797,95	581,71
IR	43100000	D°REC.PTO.CERRADOS	EUR		189.092,88	0,00	0,00	189.092,88	0,00
IR	43390000	D°ANU.PTO.CT:DEV,ING	EUR		0,00	0,00	0,00	612.669,55	612.669,55-

Soc.	Cta.mayor	Texto breve	Mon.	Div.	Arrastre de saldos	Saldo per. anteriores	Periodo de informe debe	Saldo Haber per.inf.	Saldo acumulado
IR	43500000	DEU.OPER.COM:PTO,CT	EUR		186.549,62	0,00	1.136.607,50	874.588,81	448.568,31
IR	43700000	DEVOLUCION DE ING	EUR		0,00	0,00	612.669,55	0,00	612.669,55
IR	47500000	H.P:ACREEDOR IVA	EUR		0,00	0,00	13.252,98	13.252,98	0,00
IR	47512002	RETENCIONES I.R.P.F	EUR		73.154,75-	0,00	247.511,79	245.785,41	71.428,37-
IR	47602005	RET.PASIVOS PNAL TRA	EUR		0,00	0,00	428,10	428,10	0,00
IR	47602010	SS.SS CONTING. GRLES	EUR		6.335,03-	0,00	66.121,04	65.004,78	5.218,77-
IR	47612051	CUOTAS MUFACE	EUR		0,00	0,00	593,82	593,82	0,00
IR	47700000	I.V.A. REPERCUTIDO	EUR		192,62	0,00	792,07	613,14	371,55
IR	47700021	H.P.I.V.A.REPER.21 %	EUR		3.554,72-	0,00	12.460,91	12.202,68	3.296,49-
IR	49000000	DET.VAL.CRED.OP.GEST	EUR		4.583,88-	0,00	0,00	0,00	4.583,88-
IR	55402009	REINT.ANT.PAGAS P.A.	EUR		0,00	0,00	7.704,19	7.704,19	0,00
IR	55402170	INGR.PDTES.APLICAC.	EUR		3.209,04-	0,00	3.068.556,86	3.065.561,30	213,48-
IR	55500000	PAGOS PTES APLICAC	EUR		34,25	0,00	34,92	69,17	0,00
IR	55900002	ACTIVOS FIJOS LIQUID	EUR		0,00	0,00	43.831,03	43.831,03	0,00
IR	57128300	IR CAM 0040150789P	EUR		177.204,98	0,00	2.495.717,52	2.466.832,09	206.090,41
IR	57128301	IR CAM 0040150789T	EUR		0,00	0,00	2.324.832,09	2.324.832,09	0,00
IR	57128400	BORM BSC 2116238115P	EUR		154.884,62	0,00	189.077,25	269.726,60	74.235,27
IR	57128401	BORM BSC 2116238115T	EUR		0,00	0,00	726,60	726,60	0,00
IR	57128500	BORM CAX 0200014321	EUR		12.454,74	0,00	785.991,58	763.262,30	35.184,02
IR	57128501	BORM CAX 0200014321T	EUR		0,00	0,00	763.262,30	763.262,30	0,00
IR	57828300	TRASPASOS IR CAM	EUR		0,00	0,00	262.000,00	262.000,00	0,00
IR	57828400	TRASPASOS BORM BSC	EUR		0,00	0,00	269.000,00	269.000,00	0,00
IR	57828500	TRASP CAX 0200014321	EUR		0,00	0,00	291.000,00	291.000,00	0,00
IR	60104800	COMPRAS MAT.PRIMAS	EUR		0,00	0,00	557.562,12	0,00	557.562,12
IR	60204810	COMPRAS OTROS APROV.	EUR		0,00	0,00	23.096,16	0,00	23.096,16
IR	60704820	TRAB.AUX.REALZ.O.ENT	EUR		0,00	0,00	11.687,11	0,00	11.687,11
IR	60704830	TRAB.SUST.OTRA ENTID	EUR		0,00	0,00	69.931,11	0,00	69.931,11
IR	62141000	MAQ,UT,TÉC,OT/INST	EUR		0,00	0,00	907,50	0,00	907,50

Soc.	Cta.mayor	Texto breve	Mon.	Div.	Arrastre de saldos	Saldo per. anteriores	Periodo de informe debe	Saldo Haber per. inf.	Saldo acumulado
IR	62210000	REPAR/CONS:CONSTRUCC	EUR		0,00	0,00	2.418,79	0,00	2.418,79
IR	62241000	MAQ.Y UTILLAJE	EUR		0,00	0,00	15.972,74	0,00	15.972,74
IR	62250000	INST.TÉC.Y O/INST.	EUR		0,00	0,00	38.167,95	0,00	38.167,95
IR	62270000	REPAR/CONS:EQ.PROC.I	EUR		0,00	0,00	5.636,19	0,00	5.636,19
IR	62320000	EST.Y TRABJ TÉCNICOS	EUR		0,00	0,00	5.100,59	0,00	5.100,59
IR	62500000	SEG:EDIFICIOS Y LOCA	EUR		0,00	0,00	5.296,64	0,00	5.296,64
IR	62580000	SEG:OTRO INMOVILIZAD	EUR		0,00	0,00	1.297,68	0,00	1.297,68
IR	62800000	ENERGIA ELECTRICA	EUR		0,00	0,00	38.363,78	0,00	38.363,78
IR	62810000	AGUA	EUR		0,00	0,00	2.314,32	0,00	2.314,32
IR	62830000	COMBUSTIBLES	EUR		0,00	0,00	236,35	0,00	236,35
IR	62840000	VESTUARIOS	EUR		0,00	0,00	4.916,66	0,00	4.916,66
IR	62890000	OTROS SUMINISTROS	EUR		0,00	0,00	2.185,98	0,00	2.185,98
IR	62900000	MAT.OFICINA NO INVEN	EUR		0,00	0,00	1.257,69	0,00	1.257,69
IR	62910000	PRENSA,REV, O.PUBLIC	EUR		0,00	0,00	1.118,88	0,00	1.118,88
IR	62920000	LIMPIEZA Y ASEO	EUR		0,00	0,00	49.165,41	0,00	49.165,41
IR	62930000	SEGURIDAD	EUR		0,00	0,00	18.150,00	0,00	18.150,00
IR	62990000	OTROS SERVICIOS	EUR		0,00	0,00	3.356,94	0,00	3.356,94
IR	63000000	TRIB.CARACTER LOCAL	EUR		0,00	0,00	657,64	0,00	657,64
IR	63100000	TRIB.CARACTER AUTON	EUR		0,00	0,00	4,18	0,00	4,18
IR	64020000	SS:FUNCIONARIOS	EUR		0,00	0,00	1.341.869,38	0,00	1.341.869,38
IR	64050000	SS:INCENTIVOS RTO	EUR		0,00	0,00	7.206,28	0,00	7.206,28
IR	64200000	SEGURIDAD SOCIAL	EUR		0,00	0,00	206.879,63	0,00	206.879,63
IR	67600001	GAST.B.MUEBL.NO.ACTI	EUR		0,00	0,00	2.603,86	0,00	2.603,86
IR	68060000	AMOR.APLIC.INFORMÁT	EUR		0,00	0,00	753,83	0,00	753,83
IR	68110000	A.CONSTRUCCIONES	EUR		0,00	0,00	29.890,41	0,00	29.890,41
IR	68140000	A.MAQU.UTILLAJE	EUR		0,00	0,00	54.219,48	0,00	54.219,48
IR	68150000	A.INST.TÉC.Y O/INST.	EUR		0,00	0,00	24.338,41	0,00	24.338,41
IR	68160000	A. MOBILIARIO	EUR		0,00	0,00	1.924,58	0,00	1.924,58

Soc.	Cta.mayor	Texto breve	Mon.	Div.	Arrastre de saldos	Saldo per. anteriores	Periodo de informe debe	Saldo Haber per.inf.	Saldo acumulado
IR	68170000	A.EQ.PROCESOS INFOR.	EUR		0,00	0,00	2.702,37	0,00	2.702,37
IR	68190000	A.OTRO INM.MATERIAL	EUR		0,00	0,00	63,23	0,00	63,23
IR	70101900	VTAS PROD.TERMINADOS	EUR		0,00	0,00	0,00	1.135.994,36	1.135.994,36-
IR	74000000	TASAS PREST.SERV	EUR		0,00	0,00	0,00	840.839,18	840.839,18-
IR	75001000	TRANSF ENTD/S PROPIE	EUR		0,00	0,00	612.669,55	1.021.561,71	408.892,16-
IR	77300000	REINTEGROS	EUR		0,00	0,00	0,00	38,56	38,56-
IR	77700000	OTROS INGRESOS	EUR		0,00	0,00	0,00	57.940,21	57.940,21-
IR	94000009	ING.SUBV.INM.ENT.PRO	EUR		0,00	0,00	0,00	60.000,00	60.000,00-
* Subtotal 1 0			EUR		0,00	0,00	35.681.201,72	35.681.201,72	0,00
**IR			EUR		0,00	0,00	35.681.201,72	35.681.201,72	0,00

Soc.	Cta.mayor	Texto breve	Mon.	Div.	Arrastre de saldos	Saldo per. anteriores	Periodo de informe debe	Saldo Haber per. inf.	Saldo acumulado
	ISSO 0	PRESUP.EJERC.CORRTE	EUR		0,00	0,00	430.864.934,95	430.864.934,95	0,00
	ISSO 100000	PRSUP.GTOS:CREDIT.INI	EUR		0,00	0,00	390.272.462,00	390.272.462,00	0,00
	ISSO 240000	INCorp.REMANTS CREDIT	EUR		0,00	0,00	9.058.870,97	9.058.870,97	0,00
	ISSO 250000	CREDIT GENER.POR INGR	EUR		0,00	0,00	31.533.601,98	31.533.601,98	0,00
	ISSO 300000	CREDITOS DISPONIBLES	EUR		0,00	0,00	430.864.934,95	430.864.934,95	0,00
	ISSO 310000	CREDIT RETEN.GASTAR	EUR		0,00	0,00	61.369.972,55	61.369.972,55	0,00
	ISSO 400000	PRSUP.GTOS:G.AUTORIZ	EUR		0,00	0,00	244.917.494,07	244.917.494,07	0,00
	ISSO 500000	PRSUP.GTOS:G.COMPRO	EUR		0,00	0,00	396.916.355,36	396.916.355,36	0,00
	ISSO 600000	PRSUP.ING:PREV.INIC	EUR		0,00	0,00	390.272.462,00	390.272.462,00	0,00
	ISSO 700000	PRSUP.ING:MODIF.PREV	EUR		0,00	0,00	40.592.472,95	40.592.472,95	0,00
	ISSO 800000	PRSUP.ING:PREVIS.DEF	EUR		0,00	0,00	430.864.934,95	430.864.934,95	0,00
	ISSO 10110000	APORT.BIENS Y DERE.	EUR		49.030.237,99-	0,00	0,00	264.495,25	49.294.733,24-
	ISSO 10140000	DEV.BIENES Y DER.	EUR		3.209.165,44	0,00	0,00	0,00	3.209.165,44
	ISSO 12000000	RESULT.EJ.ANTERIORES	EUR		43.807.591,22-	0,00	537.384,11	7.073.754,65	50.343.961,76-
	ISSO 12900000	RESULT.DEL EJERCICIO	EUR		7.073.754,65-	0,00	7.073.754,65	0,00	0,00
	ISSO 13000000	SUBV.INMOV.	EUR		1.246.483,66-	0,00	8.043.883,94	8.040.246,34	1.242.846,06-
	ISSO 14200000	PROVISIÓN A LARGO PL	EUR		1.120.401,65-	0,00	1.120.401,65	474.336,80	474.336,80-
	ISSO 20600000	APLICAC INFORMÁTICAS	EUR		947.915,54	0,00	35.437,88	0,00	983.353,42
	ISSO 21001000	TERRENOS B NATURALES	EUR		26.915.760,72	0,00	15.946,83	0,00	26.931.707,55
	ISSO 21100000	CONST E SERVICIOS	EUR		97.052.384,35	0,00	985.896,98	0,00	98.038.281,33
	ISSO 21400000	MAQUINARIA	EUR		114.083,67	0,00	0,00	0,00	114.083,67
	ISSO 21410000	UTILLAJE	EUR		1.391.508,78	0,00	56.280,89	44.377,14	1.403.412,53
	ISSO 21501000	INSTALAC TÉCNICAS Y	EUR		5.363.361,54	0,00	26.240,80	1.716,68	5.387.885,66
	ISSO 21601000	MOB Y ENS OFI Y INST	EUR		2.615.238,87	0,00	85.987,94	79.777,92	2.621.448,89
	ISSO 21601100	MOBIL MATERI OFICINA	EUR		2.091,52	0,00	0,00	2.091,52	0,00
	ISSO 21601200	EQUIPOS DE OFICINA	EUR		149.286,80	0,00	0,00	15.885,70	133.401,10
	ISSO 21601300	MATERIAL LABORATORIO	EUR		9.171,92	0,00	3.725,88	0,00	12.897,80
	ISSO 21601400	MOBILIARIO VIVIENDA	EUR		2.608.103,50	0,00	225.956,48	2.256,19	2.831.803,79

Soc.	Cta.mayor	Texto breve	Mon.	Div.	Arrastre de saldos	Saldo per. anteriores	Periodo de informe debe	Saldo Haber per.inf.	Saldo acumulado
	ISSO 21701000	EQUIP PROC INFORMAC	EUR		1.668.332,79	0,00	0,00	1.211,04	1.667.121,75
	ISSO 21801000	ELEMENTOS TRANSPORTE	EUR		1.277.495,69	0,00	390.807,49	0,00	1.668.303,18
	ISSO 21900000	OTRO INMOV MATERIAL	EUR		384.409,52	0,00	36.304,38	0,00	420.713,90
	ISSO 21900008	O INM MAT cta.413	EUR		29.228,71	0,00	10.508,12-	0,00	18.720,59
	ISSO 21920000	FON ARTIST S° PUBLIC	EUR		21.060,49	0,00	0,00	0,00	21.060,49
	ISSO 24000000	PARTI LP ENT D° PÚBL	EUR		6.010,12	0,00	0,00	0,00	6.010,12
	ISSO 24600000	FIANZ CON LP EGRUP A	EUR		150,25	0,00	0,00	0,00	150,25
	ISSO 28060000	A/A APLIC INFORMÁTIC	EUR		797.251,83-	0,00	0,00	51.846,32	849.098,15-
	ISSO 28110000	AMORT ACUM CONSTRUCC	EUR		15.904.882,97-	0,00	0,00	1.066.919,41	16.971.802,38-
	ISSO 28140000	A/A MAQ Y UTILLAJE	EUR		1.315.391,09-	0,00	44.377,14	47.670,51	1.318.684,46-
	ISSO 28150000	A/A INST TÉCNIC OTR	EUR		4.365.837,21-	0,00	1.716,68	102.462,95	4.466.583,48-
	ISSO 28160000	A/ACUMUL MOBILIARIO	EUR		3.622.239,75-	0,00	95.663,45	135.713,46	3.662.289,76-
	ISSO 28170000	A/A EQUI PROC INFORM	EUR		1.637.934,04-	0,00	1.211,04	8.444,44	1.645.167,44-
	ISSO 28180000	A/A ELEME TRANSPORTE	EUR		1.231.886,47-	0,00	0,00	13.780,50	1.245.666,97-
	ISSO 28190000	A/A OTR INM MATERIAL	EUR		355.288,30-	0,00	0,00	4.916,27	360.204,57-
	ISSO 40000000	A.OB.REC.PTO.GTO CTE	EUR		0,00	0,00	356.074.667,18	370.720.224,14	14.645.556,96-
	ISSO 40100000	A.OB.REC.PTO.GTO CE	EUR		18.759.103,68-	0,00	0,00	0,00	18.759.103,68-
	ISSO 41300000	ACRED OPER DEVENG	EUR		3.182.489,44-	0,00	147.433.704,35	144.633.433,36	382.218,45-
	ISSO 41300411	AC.OP.DEVENG-P.FACT.	EUR		11.957.380,73-	0,00	11.957.380,73	17.938.241,01	17.938.241,01-
	ISSO 41301411	A.OP.DEVENG.P.OTROS	EUR		6.803.235,91-	0,00	57.780,00	721.388,92	7.466.844,83-
	ISSO 41800000	ACR DEVO INGR MINORA	EUR		13.678.990,95-	0,00	13.685.551,29	6.560,34	0,00
	ISSO 41900000	OTROS AC.NO PRESUP	EUR		5.405,57-	0,00	64.424.536,61	64.419.356,91	225,87-
	ISSO 41902000	APLICACIÓN EMBARGOS	EUR		0,00	0,00	413.495,95	413.495,95	0,00
	ISSO 41902012	RT.CUOTAS SINDICALES	EUR		0,00	0,00	18.779,50	18.779,50	0,00
	ISSO 41902021	COMP.DEUDAS TERCEROS	EUR		0,00	0,00	0,00	673,97	673,97-
	ISSO 41902160	RETENC. JUDICIALES	EUR		0,00	0,00	45.645,16	45.645,16	0,00
	ISSO 41902161	RET.FUNDAC.ASOC.yONG	EUR		0,00	0,00	246,00	246,00	0,00
	ISSO 41902220	NÓMINAS ISSORM	EUR		0,00	0,00	50.461.584,23	50.461.584,23	0,00

Soc.	Cta.mayor	Texto breve	Mon.	Div.	Arrastre de saldos	Saldo per. anteriores	Periodo de informe debe	Saldo Haber per.inf.	Saldo acumulado
	ISSO 41902350	INGRESOS INDEBIDOS	EUR		0,00	0,00	13,11	13,11	0,00
	ISSO 41902530	INGR.DUPLIC.O EXCES.	EUR		51.409,72-	0,00	2.640,35	10.601,27	59.370,64-
	ISSO 41902579	PAGOS DEVUELTOS	EUR		1.016.737,46-	0,00	470.580,90	509.921,60	1.056.078,16-
	ISSO 41903901	COMUNIDAD AUT.ACREDIT	EUR		0,00	0,00	80.745,59	80.745,59	0,00
	ISSO 43000000	D.D°REC.PTO.CORREINT	EUR		0,00	0,00	388.114.729,99	331.676.919,34	56.437.810,65
	ISSO 43100000	D°REC.PTO.CERRADOS	EUR		46.570.408,80	0,00	0,00	36.019.557,33	10.550.851,47
	ISSO 43300000	D°ANU.PTO.CT.ANU.LIQ	EUR		0,00	0,00	0,00	762.088,73	762.088,73-
	ISSO 43390000	D°ANU.PTO.CT:DEV,ING	EUR		0,00	0,00	0,00	13.685.551,29	13.685.551,29-
	ISSO 43400000	D°ANU.PTO.CE:AN.LIQ	EUR		0,00	0,00	0,00	537.384,11	537.384,11-
	ISSO 43700000	DEVOLUCION DE ING	EUR		0,00	0,00	13.685.551,29	0,00	13.685.551,29
	ISSO 43910000	D CAN CERR INSO OTRA	EUR		0,00	0,00	0,00	408.297,16	408.297,16-
	ISSO 43920000	D CANC CERR PRESCRIP	EUR		0,00	0,00	0,00	4.135,83	4.135,83-
	ISSO 44201700	AG.REC.DEUD.REC.EJ.	EUR		2.755.731,78	0,00	5.073.322,78	7.179.529,23	649.525,33
	ISSO 47512002	RETENCIONES I.R.P.F	EUR		1.330.894,64-	0,00	9.652.587,19	9.586.351,02	1.264.658,47-
	ISSO 47512018	RET-I.R.P.F-ARRED.IN	EUR		1.177,20-	0,00	9.604,16	11.846,90	3.419,94-
	ISSO 47602005	RET.PASIVOS PNAL TRA	EUR		0,00	0,00	9.350,46	9.350,46	0,00
	ISSO 47602010	SS.SS CONTING. GRLES	EUR		318.398,02-	0,00	3.611.873,94	3.610.094,53	316.618,61-
	ISSO 47612051	CUOTAS MUFACE	EUR		0,00	0,00	4.663,80	4.663,80	0,00
	ISSO 47702475	H.P. I.V.A. REPERC.	EUR		658,36-	0,00	2.102,32	2.487,30	1.043,34-
	ISSO 49000000	DET.VAL.CRED.OP.GEST	EUR		4.474.404,30-	0,00	4.474.404,30	5.701.793,08	5.701.793,08-
	ISSO 55400001	INGR.PDTES.APLICAC.	EUR		0,00	0,00	0,00	1.221.741,60	1.221.741,60-
	ISSO 55400380	REINT.EJERC.CERRADOS	EUR		0,00	0,00	1.161,18	1.161,18	0,00
	ISSO 55400381	REINT.EJERC.CORRIENT	EUR		0,00	0,00	7.249,72	7.249,72	0,00
	ISSO 55400389	FACT.RECTIF.NEG.P.AP	EUR		2.052,45-	0,00	0,00	0,00	2.052,45-
	ISSO 55402170	INGR.PDTES.APLICAC.	EUR		23.135,13-	0,00	369.196.479,92	369.185.214,36	11.869,57-
	ISSO 55402180	ING.ENT.COLAB.PT.AP.	EUR		0,00	0,00	12.560.550,90	12.560.550,90	0,00
	ISSO 55402186	ING.AG.RECAUD.PT.AP.	EUR		31.804,09-	0,00	1.012.533,70	989.629,17	8.899,56-
	ISSO 55438101	REINTEGRO S.S (IT)	EUR		0,00	0,00	3.514.928,82	3.514.928,82	0,00



Soc.	Cta.mayor	Texto breve	Mon.	Div.	Arrastre de saldos	Saldo per. anteriores	Periodo de informe debe	Saldo Haber per.inf.	Saldo acumulado
	ISSO 55900002	ACTIVOS FIJOS LIQUID	EUR		0,00	0,00	1.815.122,99	1.815.122,99	0,00
	ISSO 56002032	FIANZ.DEF.Y COMP MET	EUR		0,00	0,00	48.169,43	50.811,17	2.641,74-
	ISSO 57100001	BANCOS CTAS VARIAS	EUR		0,00	0,00	1.221.741,60	0,00	1.221.741,60
	ISSO 57111400	IMAS BANKIA 64-3122P	EUR		37.667,66	0,00	816.994,46	854.000,00	662,12
	ISSO 57120000	IMAS.BSC 2316223916P	EUR		10.566,04	0,00	365.942.118,34	365.924.060,95	28.623,43
	ISSO 57120001	IMAS BSC 2316223916T	EUR		0,00	0,00	326.757.060,95	326.757.060,95	0,00
	ISSO 57120100	IMAS SAB 0001147716P	EUR		1.839,48	0,00	9.189.000,00	9.186.858,73	3.980,75
	ISSO 57120101	IMAS SAB 0001147716T	EUR		0,00	0,00	9.186.858,73	9.186.858,73	0,00
	ISSO 57120300	IMAS.CRA 2738000077P	EUR		2.099,40	0,00	7.231.000,00	7.230.252,26	2.847,14
	ISSO 57120301	IMAS CRA 2738000077T	EUR		0,00	0,00	7.230.252,26	7.230.252,26	0,00
	ISSO 57120400	BBV 0201505851	EUR		2.021,85	0,00	4.670.059,42	4.670.465,99	1.615,28
	ISSO 57120401	BBV 0201505851T	EUR		0,00	0,00	4.670.465,99	4.670.465,99	0,00
	ISSO 57120500	IMAS CAX 0200013875	EUR		1.583,25	0,00	18.940.910,80	18.936.100,76	6.393,29
	ISSO 57120501	IMAS CAX 0200013875	EUR		0,00	0,00	18.936.100,76	18.936.100,76	0,00
	ISSO 57811400	TRASPASOS IMAS BANKI	EUR		0,00	0,00	854.000,00	854.000,00	0,00
	ISSO 57820000	TRASPASOS IMAS BSCH	EUR		0,00	0,00	39.167.000,00	39.167.000,00	0,00
	ISSO 57820100	TRASPASOS IMAS SAB	EUR		0,00	0,00	9.189.000,00	9.189.000,00	0,00
	ISSO 57820300	TRASPASOS IMAS CRA	EUR		0,00	0,00	7.231.000,00	7.231.000,00	0,00
	ISSO 57820400	TRASPASOS BBV	EUR		0,00	0,00	4.670.000,00	4.670.000,00	0,00
	ISSO 57820500	TRASP CAX 0200013875	EUR		0,00	0,00	18.931.000,00	18.931.000,00	0,00
	ISSO 58200000	PROVISIÓN C/P RESP.	EUR		220,00-	0,00	220,00	0,00	0,00
	ISSO 62110000	ARRENDAM:CONSTRUC	EUR		0,00	0,00	77.820,11	0,00	77.820,11
	ISSO 62150000	ARRENDAM:MOBILIARIO	EUR		0,00	0,00	4.662,80	0,00	4.662,80
	ISSO 62171000	OTRO INMOV.MATERIAL	EUR		0,00	0,00	30.008,00	0,00	30.008,00
	ISSO 62210000	REPAR/CONS:CONSTRUCC	EUR		0,00	0,00	267.745,55	0,00	267.745,55
	ISSO 62241000	MAQ.Y UTILLAJE	EUR		0,00	0,00	79.936,20	0,00	79.936,20
	ISSO 62250000	INST.TÉC.Y O/INST.	EUR		0,00	0,00	415.566,27	0,00	415.566,27
	ISSO 62260000	REPAR/CONS:MOBILIARI	EUR		0,00	0,00	21.891,81	0,00	21.891,81

Soc.	Cta.mayor	Texto breve	Mon.	Div.	Arrastre de saldos	Saldo per. anteriores	Periodo de informe debe	Saldo Haber per. inf.	Saldo acumulado
	ISSO 62270000	REPAR/CONS:EQ.PROC.I	EUR		0,00	0,00	2.321,26-	0,00	2.321,26-
	ISSO 62281000	OTRO INMOV.MATERIAL	EUR		0,00	0,00	992,20	0,00	992,20
	ISSO 62320000	EST.Y TRABJ TÉCNICOS	EUR		0,00	0,00	443.724,07	0,00	443.724,07
	ISSO 62340000	JURÍDICO CONTENCIOSO	EUR		0,00	0,00	245.294,56	0,00	245.294,56
	ISSO 62400000	Transportes	EUR		0,00	0,00	299.030,93	0,00	299.030,93
	ISSO 62590000	SEG:OTROS RIESGOS	EUR		0,00	0,00	105.109,89	0,00	105.109,89
	ISSO 62700000	PUBL.Y PROPAG	EUR		0,00	0,00	20.315,90	0,00	20.315,90
	ISSO 62710000	RR.PP	EUR		0,00	0,00	280,00	0,00	280,00
	ISSO 62720000	REU.Y CONFERENCIAS	EUR		0,00	0,00	9.064,03	0,00	9.064,03
	ISSO 62800000	ENERGIA ELECTRICA	EUR		0,00	0,00	1.501.568,41	0,00	1.501.568,41
	ISSO 62810000	AGUA	EUR		0,00	0,00	312.657,27	0,00	312.657,27
	ISSO 62820000	GAS	EUR		0,00	0,00	765.342,68	0,00	765.342,68
	ISSO 62830000	COMBUSTIBLES	EUR		0,00	0,00	56.351,33	0,00	56.351,33
	ISSO 62840000	VESTUARIOS	EUR		0,00	0,00	138.370,69	0,00	138.370,69
	ISSO 62850000	PROD.ALIMENTICIOS	EUR		0,00	0,00	2.545.853,16	0,00	2.545.853,16
	ISSO 62860000	PROD.FARMACEUTICOS	EUR		0,00	0,00	244.887,55	0,00	244.887,55
	ISSO 62890000	OTROS SUMINISTROS	EUR		0,00	0,00	1.767.074,59	0,00	1.767.074,59
	ISSO 62900000	MAT.OFICINA NO INVEN	EUR		0,00	0,00	100.498,16	0,00	100.498,16
	ISSO 62910000	PRENSA,REV, O.PUBLIC	EUR		0,00	0,00	21.129,83	0,00	21.129,83
	ISSO 62920000	LIMPIEZA Y ASEO	EUR		0,00	0,00	7.305.475,90	0,00	7.305.475,90
	ISSO 62930000	SEGURIDAD	EUR		0,00	0,00	874.850,55	0,00	874.850,55
	ISSO 62940000	DIETAS	EUR		0,00	0,00	2.193,77	0,00	2.193,77
	ISSO 62950000	LOCOMOCIONES	EUR		0,00	0,00	6.597,78	0,00	6.597,78
	ISSO 62970000	COMUN.TELEFONICAS	EUR		0,00	0,00	1.694,00	0,00	1.694,00
	ISSO 62980000	OTRAS COMUNICACIONES	EUR		0,00	0,00	758.691,37	0,00	758.691,37
	ISSO 62990000	OTROS SERVICIOS	EUR		0,00	0,00	142.086.691,76	0,00	142.086.691,76
	ISSO 63000000	TRIB.CARACTER LOCAL	EUR		0,00	0,00	2.323,74	0,00	2.323,74
	ISSO 63100000	TRIB.CARACTER AUTON	EUR		0,00	0,00	1.615,98	0,00	1.615,98

Soc.	Cta.mayor	Texto breve	Mon.	Div.	Arrastre de saldos	Saldo per. anteriores	Periodo de informe debe	Saldo Haber per. inf.	Saldo acumulado
	ISSO 63200000	TRIB.CARACTER ESTAT	EUR		0,00	0,00	241,10	0,00	241,10
	ISSO 64000000	SS:ALTOS CARGOS	EUR		0,00	0,00	161.171,67	0,00	161.171,67
	ISSO 64020000	SS:FUNCIONARIOS	EUR		0,00	0,00	58.019.672,59	0,00	58.019.672,59
	ISSO 64030000	SS:LABORALES	EUR		0,00	0,00	18.197,56	0,00	18.197,56
	ISSO 64050000	SS:INCENTIVOS RTO	EUR		0,00	0,00	5.591.481,20	0,00	5.591.481,20
	ISSO 64200000	SEGURIDAD SOCIAL	EUR		0,00	0,00	15.135.418,29	0,00	15.135.418,29
	ISSO 65011000	RESTO DE ENTIDADES	EUR		0,00	0,00	659.427,00	0,00	659.427,00
	ISSO 65111000	AL RESTO ENTIDADES	EUR		0,00	0,00	129.662.752,48	57.780,00	129.604.972,48
	ISSO 66700000	PERDID CREDIT INCOBR	EUR		0,00	0,00	247.133,94	247.133,94	0,00
	ISSO 66710000	P.CRÉD. IN.OTR ENTID	EUR		0,00	0,00	412.432,99	0,00	412.432,99
	ISSO 66920000	INTERESES DE DEMORA	EUR		0,00	0,00	15.643,99	0,00	15.643,99
	ISSO 67100000	PDAS INMOVIL.MAT	EUR		0,00	0,00	4.347,88	0,00	4.347,88
	ISSO 67600001	GAST.B.MUEBL.NO.ACTI	EUR		0,00	0,00	270.707,12	0,00	270.707,12
	ISSO 68060000	AMOR.APLIC.INFORMÁT	EUR		0,00	0,00	51.846,32	0,00	51.846,32
	ISSO 68110000	A.CONSTRUCCIONES	EUR		0,00	0,00	1.013.244,98	0,00	1.013.244,98
	ISSO 68140000	A.MAQU.UTILLAJE	EUR		0,00	0,00	47.670,51	0,00	47.670,51
	ISSO 68150000	A.INST.TÉC.Y O/INST.	EUR		0,00	0,00	102.462,95	0,00	102.462,95
	ISSO 68160000	A. MOBILIARIO	EUR		0,00	0,00	135.713,46	0,00	135.713,46
	ISSO 68170000	A.EQ.PROCESOS INFOR.	EUR		0,00	0,00	8.444,44	0,00	8.444,44
	ISSO 68180000	A.ELEMENTOS TRANSP.	EUR		0,00	0,00	13.780,50	0,00	13.780,50
	ISSO 68190000	A.OTRO INM.MATERIAL	EUR		0,00	0,00	4.916,27	0,00	4.916,27
	ISSO 69710000	P.D.CRÉDI.O.ENTID.	EUR		0,00	0,00	5.701.793,08	0,00	5.701.793,08
	ISSO 74000000	TASAS PREST.SERV	EUR		0,00	0,00	1.530,00	283.705,77	282.175,77-
	ISSO 74100000	PR.PUB P/PREST.SERV	EUR		0,00	0,00	13.463,04	6.534.915,75	6.521.452,71-
	ISSO 74100001	PR.PUB P.SERV CONCR	EUR		0,00	0,00	6.204,98	225.153,20	218.948,22-
	ISSO 75001000	TRANSF ENT/D/S PROPIE	EUR		0,00	0,00	0,00	287.606.491,82	287.606.491,82-
	ISSO 75101000	SUB GTS NO FIN EPROP	EUR		0,00	0,00	0,00	79.516.603,16	79.516.603,16-
	ISSO 75110000	SUB GTS NO FIN RES E	EUR		0,00	0,00	0,00	66.247,99	66.247,99-

Soc. Cta.mayor	Texto breve	Mon.	Div.	Arrastre de saldos	Saldo per. anteriores	Periodo de informe debe	Saldo Haber per.inf.	Saldo acumulado
ISSO 75300000	S FIN INM NO FIN AMO	EUR		0,00	0,00	0,00	8.043.883,94	8.043.883,94-
ISSO 76900000	OTR.ING.FINANC	EUR		0,00	0,00	22.568,07	75.317,37	52.749,30-
ISSO 77300000	REINTEGROS	EUR		0,00	0,00	724.882,98	2.107.839,01	1.382.956,03-
ISSO 77601000	INGRES ARRENDAMIENTO	EUR		0,00	0,00	0,00	1.983,48	1.983,48-
ISSO 77700000	OTROS INGRESOS	EUR		0,00	0,00	0,00	12.240,62	12.240,62-
ISSO 79520000	EXC PROV RESPONSAB	EUR		0,00	0,00	0,00	1.120.621,65	1.120.621,65-
ISSO 79710000	R DETER CTOS OTR ENT	EUR		0,00	0,00	0,00	4.474.404,30	4.474.404,30-
ISSO 84010009	RESTO ENTIDADES/M	EUR		0,00	0,00	8.043.883,94	8.043.883,94	0,00
ISSO 94000009	ING.SUBV.INM.ENT.PRO	EUR		0,00	0,00	8.040.246,34	8.169.303,00	129.056,66-
* Subtotal 1 0		EUR		0,00	0,00	5.583.699.757,22	5.583.699.757,22	0,00
**ISSO		EUR		0,00	0,00	5.583.699.757,22	5.583.699.757,22	0,00

Soc.	Cta.mayor	Texto breve	Mon.	Div.	Arrastre de saldos	Saldo per. anteriores	Periodo de informe debe	Saldo Haber per.inf.	Saldo acumulado
	SPEF 0	PRESUP.EJERC.CORRTE	EUR		0,00	0,00	232.241.558,84	232.241.558,84	0,00
	SPEF 100000	PRSUP.GTOS:CREDIT.INI	EUR		0,00	0,00	135.461.251,00	135.461.251,00	0,00
	SPEF 240000	INCORP.REMANTS CREDIT	EUR		0,00	0,00	82.573.109,60	82.573.109,60	0,00
	SPEF 250000	CREDIT GENER.POR INGR	EUR		0,00	0,00	14.207.198,24	14.207.198,24	0,00
	SPEF 300000	CREDITOS DISPONIBLES	EUR		99.199.440,57-	0,00	197.357.262,24	232.241.558,84	134.083.737,17-
	SPEF 310000	CREDIT RETEN.GASTAR	EUR		480.507,09-	0,00	304.302,10	393.411,77-	217.206,78
	SPEF 400000	PRSUP.GTOS:G.AUTORIZ	EUR		10.914.245,16-	0,00	195.924.432,87	198.054.976,11	13.044.788,40-
	SPEF 500000	PRSUP.GTOS:G.COMPRO	EUR		722.147.511,69-	0,00	51.676.690,20	247.601.123,07	918.071.944,56-
	SPEF 600000	PRSUP.ING:PREV.INIC	EUR		0,00	0,00	135.461.251,00	135.461.251,00	0,00
	SPEF 700000	PRSUP.ING:MODIF.PREV	EUR		0,00	0,00	96.780.307,84	96.780.307,84	0,00
	SPEF 800000	PRSUP.ING:PREVIS.DEF	EUR		832.741.704,51	0,00	232.241.558,84	0,00	1.064.983.263,35
	SPEF 10110000	APORT.BIENS Y DERE.	EUR		19.605.269,14-	0,00	0,00	2.820.644,60	22.425.913,74-
	SPEF 10140000	DEV.BIENES Y DER.	EUR		890.554,88	0,00	2.974.516,95	0,00	3.865.071,83
	SPEF 12000000	RESULT.EJ.ANTERIORES	EUR		147.047.407,27-	0,00	30.614.465,21	1.055.431,00	117.488.373,06-
	SPEF 12900000	RESULT.DEL EJERCICIO	EUR		28.778.245,43	0,00	0,00	28.778.245,43	0,00
	SPEF 13000000	SUBV.INMOV.	EUR		286.651,42-	0,00	2.418.159,00	2.414.855,00	283.347,42-
	SPEF 20600000	APLICAC INFORMÁTICAS	EUR		2.155.972,24	0,00	17.908,00	0,00	2.173.880,24
	SPEF 21001000	TERRENOS B NATURALES	EUR		5.056.494,23	0,00	1.590.116,80	0,00	6.646.611,03
	SPEF 21100000	CONST E SERVICIOS	EUR		22.675.945,69	0,00	3.249.544,46	5.047.099,01	20.878.391,14
	SPEF 21400000	MAQUINARIA	EUR		471.157,51	0,00	0,00	0,00	471.157,51
	SPEF 21410000	UTILLAJE	EUR		122.118,24	0,00	0,00	0,00	122.118,24
	SPEF 21501000	INSTALAC TÉCNICAS Y	EUR		1.637.837,12	0,00	24.315,48	43.156,40	1.618.996,20
	SPEF 21601000	MOB Y ENS OFI Y INST	EUR		899.810,81	0,00	49.424,84	18.253,55	930.982,10
	SPEF 21601200	EQUIPOS DE OFICINA	EUR		89.834,17	0,00	0,00	14.561,99	75.272,18
	SPEF 21601300	MATERIAL LABORATORIO	EUR		1.117.390,87	0,00	0,00	0,00	1.117.390,87
	SPEF 21601400	MOBILIARIO VIVIENDA	EUR		8.373,32	0,00	4.199,76	0,00	12.573,08
	SPEF 21701000	EQUIP PROC INFORMAC	EUR		720.936,41	0,00	0,00	31.112,81	689.823,60
	SPEF 21801000	ELEMENTOS TRANSPORTE	EUR		28.329,87	0,00	35.283,60	0,00	63.613,47

Soc.	Cta.mayor	Texto breve	Mon.	Div.	Arrastre de saldos	Saldo per. anteriores	Periodo de informe debe	Saldo Haber per.inf.	Saldo acumulado
	SPEF 21900000	OTRO INMOV MATERIAL	EUR		410.484,46	0,00	10.291,05	11.185,47	409.590,04
	SPEF 21900008	O INM MAT cta.413	EUR		29.345,09	0,00	19.640,89-	0,00	9.704,20
	SPEF 21910000	FO BIBLIOGR S° PUBLI	EUR		226,70	0,00	0,00	226,70	0,00
	SPEF 21920000	FON ARTIST S° PUBLIC	EUR		20.584,66	0,00	0,00	0,00	20.584,66
	SPEF 23101009	CONST C INM MATERIAL	EUR		397.104,27	0,00	462.001,53	38.876,23	820.229,57
	SPEF 28060000	A/A APLIC INFORMÁTIC	EUR		2.149.541,55-	0,00	0,00	3.843,27	2.153.384,82-
	SPEF 28110000	AMORT ACUM CONSTRUCC	EUR		3.340.037,64-	0,00	876.695,51	212.446,46	2.675.788,59-
	SPEF 28140000	A/A MAQ Y UTILLAJE	EUR		540.931,07-	0,00	0,00	6.636,78	547.567,85-
	SPEF 28150000	A/A INST TÉCNIC OTR	EUR		1.120.348,26-	0,00	35.181,05	76.966,34	1.162.133,55-
	SPEF 28160000	A/ACUMUL MOBILIARIO	EUR		1.522.796,25-	0,00	29.044,71	74.787,62	1.568.539,16-
	SPEF 28170000	A/A EQUI PROC INFORM	EUR		708.343,68-	0,00	31.112,81	2.524,73	679.755,60-
	SPEF 28180000	A/A ELEME TRANSPORTE	EUR		28.329,87-	0,00	0,00	27,62	28.357,49-
	SPEF 28190000	A/A OTR INM MATERIAL	EUR		337.634,24-	0,00	11.390,49	7.951,99	334.195,74-
	SPEF 40000000	A.OB.REC.PTO.GTO CTE	EUR		0,00	0,00	126.390.221,67	117.574.270,29	8.815.951,38
	SPEF 40100000	A.OB.REC.PTO.GTO CE	EUR		13.238.630,27-	0,00	9.472,00-	0,00	13.248.102,27-
	SPEF 41300000	ACRED OPER DEVENG	EUR		1.383.811,04-	0,00	7.954.679,55	7.051.627,72	480.759,21-
	SPEF 41300411	AC.OP.DEVENG-P.FACT.	EUR		191.529,44-	0,00	191.529,44	503.682,35	503.682,35-
	SPEF 41800000	ACR DEVO INGR MINORA	EUR		60.269.676,80-	0,00	60.834.725,59	571.342,21	6.293,42-
	SPEF 41900000	OTROS AC.NO PRESUP	EUR		421.278,17-	0,00	24.774.705,30	24.353.427,13	0,00
	SPEF 41902000	APLICACIÓN EMBARGOS	EUR		0,00	0,00	131.078,24	131.078,24	0,00
	SPEF 41902012	RT.CUOTAS SINDICALES	EUR		0,00	0,00	4.312,20	4.312,20	0,00
	SPEF 41902021	COMP.DEUDAS TERCEROS	EUR		112.105,00-	0,00	364.279,74	359.365,34	107.190,60-
	SPEF 41902160	RETENC. JUDICIALES	EUR		0,00	0,00	3.652,19	3.652,19	0,00
	SPEF 41902161	RET.FUNDAC.ASOC.yONG	EUR		0,00	0,00	480,00	480,00	0,00
	SPEF 41902232	NÓMINAS SPEF.	EUR		0,00	0,00	12.317.187,59	12.317.187,59	0,00
	SPEF 41902530	INGR.DUPLIC.O EXCES.	EUR		607.402,64-	0,00	249.988,96	19.241,25	376.654,93-
	SPEF 41902579	PAGOS DEVUELTOS	EUR		141.189,85-	0,00	147.331,58	137.157,88	131.016,15-
	SPEF 43000000	D.D°REC.PTO.CORREINT	EUR		0,00	0,00	184.169.792,48	56.029.728,52	128.140.063,96

Soc.	Cta.mayor	Texto breve	Mon.	Div.	Arrastre de saldos	Saldo per. anteriores	Periodo de informe debe	Saldo Haber per.inf.	Saldo acumulado
	SPEF 43100000	DºREC.PTO.CERRADOS	EUR		188.204.068,17	0,00	0,00	131.368.207,43	56.835.860,74
	SPEF 43300000	DºANU.PTO.CT.ANU.LIQ	EUR		0,00	0,00	0,00	39.038.576,26	39.038.576,26-
	SPEF 43390000	DºANU.PTO.CT:DEV,ING	EUR		0,00	0,00	0,00	60.834.725,59	60.834.725,59-
	SPEF 43400000	DºANU.PTO.CE:AN.LIQ	EUR		0,00	0,00	0,00	603.304,80	603.304,80-
	SPEF 43700000	DEVOLUCION DE ING	EUR		0,00	0,00	60.834.725,59	0,00	60.834.725,59
	SPEF 43910000	D CAN CERR INSO OTRA	EUR		0,00	0,00	0,00	308.139,72	308.139,72-
	SPEF 43920000	D CANC CERR PRESCRIP	EUR		0,00	0,00	0,00	182.932,29	182.932,29-
	SPEF 44201700	AG.REC.DEUD.REC.EJ.	EUR		489.112,95	0,00	1.185.218,79	489.112,95	1.185.218,79
	SPEF 47512002	RETENCIONES I.R.P.F	EUR		0,00	0,00	2.382.441,83	2.769.075,42	386.633,59-
	SPEF 47512018	RET-I.R.P.F-ARRED.IN	EUR		0,00	0,00	38.288,53	41.562,73	3.274,20-
	SPEF 47602005	RET.PASIVOS PNAL TRA	EUR		0,00	0,00	7.715,97	7.715,97	0,00
	SPEF 47602010	SS.SS CONTING. GRLES	EUR		74.247,76-	0,00	874.859,44	879.543,02	78.931,34-
	SPEF 47612051	CUOTAS MUFACE	EUR		0,00	0,00	4.297,75	4.297,75	0,00
	SPEF 49000000	DET.VAL.CRED.OP.GEST	EUR		8.134.957,25-	0,00	8.134.957,25	8.201.484,62	8.201.484,62-
	SPEF 49030000	DETER. OTR INV FINC	EUR		2.796.926,31-	0,00	2.796.926,31	2.695.649,25	2.695.649,25-
	SPEF 55000000	CTAS CTES NO BANC	EUR		8.500.000,00	0,00	8.500.000,00	8.500.000,00	8.500.000,00
	SPEF 55400381	REINT.EJERC.CORRIENT	EUR		0,00	0,00	649.417,03	649.417,03	0,00
	SPEF 55400389	FACT.RECTIF.NEG.P.AP	EUR		8.082,32-	0,00	0,00	0,00	8.082,32-
	SPEF 55402009	REINT.ANT.PAGAS P.A.	EUR		0,00	0,00	25.920,58	25.920,58	0,00
	SPEF 55402170	INGR.PDTES.APLICAC.	EUR		157.759,63-	0,00	198.303.810,73	198.303.810,73	157.759,63-
	SPEF 55402180	ING.ENT.COLAB.PT.AP.	EUR		0,00	0,00	4.426.957,08	4.426.957,08	0,00
	SPEF 55402186	ING.AG.RECAUD.PT.AP.	EUR		5.696,37-	0,00	1.304.471,99	1.316.362,88	17.587,26-
	SPEF 55500000	PAGOS PTES APLICAC	EUR		672.838,43	0,00	0,00	190.737,87	482.100,56
	SPEF 55900002	ACTIVOS FIJOS LIQUID	EUR		0,00	0,00	1.110.371,14	1.110.371,14	0,00
	SPEF 56002032	FIANZ.DEF.Y COMP MET	EUR		23.166,36-	0,00	81.770,67	59.982,84	1.378,53-
	SPEF 57116000	SPEF BBV 0201503374	EUR		175.487,29	0,00	194.193.623,22	194.328.507,05	40.603,46
	SPEF 57116001	SPEF BBV 0201503374	EUR		0,00	0,00	187.933.507,05	187.933.507,05	0,00
	SPEF 57116200	SPEF CRA 2738000039P	EUR		475.173,15	0,00	923.332,00	1.296.424,04	102.081,11

Periodos de arrastre 00-00 2023 Periodos informe 01-12 2023

Soc.	Cta.mayor	Texto breve	Mon.	Div.	Arrastre de saldos	Saldo per. anteriores	Periodo de informe debe	Saldo Haber per.inf.	Saldo acumulado
	SPEF 57116201	SPEF CRA 2738000039T	EUR		0,00	0,00	1.296.424,04	1.296.424,04	0,00
	SPEF 57116300	SPEF SAN 2816254234P	EUR		162.887,02	0,00	700.000,00	812.400,74	50.486,28
	SPEF 57116301	SPEF SAN 2816254234T	EUR		0,00	0,00	812.400,74	812.400,74	0,00
	SPEF 57117100	SEF CAX 0200014195	EUR		63.436,62	0,00	3.581.952,15	3.600.511,04	44.877,73
	SPEF 57117101	SEF CAX 0200014195	EUR		0,00	0,00	3.600.511,04	3.600.511,04	0,00
	SPEF 57117200	SEF SAB 0001213731	EUR		0,00	0,00	1.240.009,11	1.206.400,44	33.608,67
	SPEF 57117201	SEF SAB 0001213731tr	EUR		0,00	0,00	1.206.400,44	1.206.400,44	0,00
	SPEF 57816000	TRASPASOS SPEF BBV	EUR		0,00	0,00	6.395.000,00	6.395.000,00	0,00
	SPEF 57816200	TRASPASOS SPEF CRA	EUR		0,00	0,00	875.000,00	875.000,00	0,00
	SPEF 57816300	TRASP SAN 2816254234	EUR		0,00	0,00	700.000,00	700.000,00	0,00
	SPEF 57817100	TRASP CAX 0200014195	EUR		0,00	0,00	3.580.000,00	3.580.000,00	0,00
	SPEF 57817200	TRASPASOS SEF SAB	EUR		0,00	0,00	1.240.000,00	1.240.000,00	0,00
	SPEF 62110000	ARRENDAM:CONSTRUC	EUR		0,00	0,00	270.721,24	0,00	270.721,24
	SPEF 62141000	MAQ,UT,TÉC,OT/INST	EUR		0,00	0,00	17.908,00	0,00	17.908,00
	SPEF 62210000	REPAR/CONS:CONSTRUCC	EUR		0,00	0,00	20.563,95	0,00	20.563,95
	SPEF 62241000	MAQ.Y UTILLAJE	EUR		0,00	0,00	34.694,30	0,00	34.694,30
	SPEF 62250000	INST.TÉC.Y O/INST.	EUR		0,00	0,00	99.029,42	0,00	99.029,42
	SPEF 62260000	REPAR/CONS:MOBILIARI	EUR		0,00	0,00	217,07	0,00	217,07
	SPEF 62281000	OTRO INMOV.MATERIAL	EUR		0,00	0,00	8.427,65	0,00	8.427,65
	SPEF 62300000	Serv.Prof.Independie	EUR		0,00	0,00	8,99	0,00	8,99
	SPEF 62320000	EST.Y TRABJ TÉCNICOS	EUR		0,00	0,00	1.019.671,20	0,00	1.019.671,20
	SPEF 62340000	JURÍDICO CONTENCIOSO	EUR		0,00	0,00	8.558,40	0,00	8.558,40
	SPEF 62400000	Transportes	EUR		0,00	0,00	1.089,00	0,00	1.089,00
	SPEF 62590000	SEG:OTROS RIESGOS	EUR		0,00	0,00	16.829,67	0,00	16.829,67
	SPEF 62700000	PUBL.Y PROPAG	EUR		0,00	0,00	15.590,99	0,00	15.590,99
	SPEF 62710000	RR.PP	EUR		0,00	0,00	296,86	0,00	296,86
	SPEF 62720000	REU.Y CONFERENCIAS	EUR		0,00	0,00	881.165,76	0,00	881.165,76
	SPEF 62800000	ENERGIA ELECTRICA	EUR		0,00	0,00	278.448,91	0,00	278.448,91



Soc.	Cta.mayor	Texto breve	Mon.	Div.	Arrastre de saldos	Saldo per. anteriores	Periodo de informe debe	Saldo Haber per.inf.	Saldo acumulado
	SPEF 62810000	AGUA	EUR		0,00	0,00	25.121,25	0,00	25.121,25
	SPEF 62830000	COMBUSTIBLES	EUR		0,00	0,00	10.026,19	0,00	10.026,19
	SPEF 62840000	VESTUARIOS	EUR		0,00	0,00	898,04	0,00	898,04
	SPEF 62890000	OTROS SUMINISTROS	EUR		0,00	0,00	16.755,55	0,00	16.755,55
	SPEF 62900000	MAT.OFICINA NO INVEN	EUR		0,00	0,00	17.498,86	0,00	17.498,86
	SPEF 62910000	PRENSA,REV, O.PUBLIC	EUR		0,00	0,00	76,45	0,00	76,45
	SPEF 62920000	LIMPIEZA Y ASEO	EUR		0,00	0,00	797.364,50	0,00	797.364,50
	SPEF 62930000	SEGURIDAD	EUR		0,00	0,00	773.084,55	0,00	773.084,55
	SPEF 62940000	DIETAS	EUR		0,00	0,00	5.382,86	0,00	5.382,86
	SPEF 62950000	LOCOMOCIONES	EUR		0,00	0,00	15.092,28	0,00	15.092,28
	SPEF 62990000	OTROS SERVICIOS	EUR		0,00	0,00	671.622,99	0,00	671.622,99
	SPEF 63000000	TRIB.CARACTER LOCAL	EUR		0,00	0,00	2.467,48	0,00	2.467,48
	SPEF 63100000	TRIB.CARACTER AUTON	EUR		0,00	0,00	29,26	0,00	29,26
	SPEF 64000000	SS:ALTOS CARGOS	EUR		0,00	0,00	57.513,76	0,00	57.513,76
	SPEF 64020000	SS:FUNCIONARIOS	EUR		0,00	0,00	15.945.287,73	0,00	15.945.287,73
	SPEF 64200000	SEGURIDAD SOCIAL	EUR		0,00	0,00	3.837.112,37	0,00	3.837.112,37
	SPEF 64400000	O.GTO SOC:FORM.PSNAL	EUR		0,00	0,00	18.259,00	0,00	18.259,00
	SPEF 65001000	ENT/ENTIDES.PROPIET	EUR		0,00	0,00	1.200.000,00	0,00	1.200.000,00
	SPEF 65011000	RESTO DE ENTIDADES	EUR		0,00	0,00	530.000,00	0,00	530.000,00
	SPEF 65111000	AL RESTO ENTIDADES	EUR		0,00	0,00	88.125.172,04	0,00	88.125.172,04
	SPEF 66710000	P.CRÉD. IN.OTR ENTID	EUR		0,00	0,00	491.072,01	0,00	491.072,01
	SPEF 66920000	INTERESES DE DEMORA	EUR		0,00	0,00	74.112,70	0,00	74.112,70
	SPEF 67100000	PDAS INMOVIL.MAT	EUR		0,00	0,00	57.125,29	0,00	57.125,29
	SPEF 67600000	OTR.PÉRD.GEST.ORD.	EUR		0,00	0,00	408.816,19	0,00	408.816,19
	SPEF 67600001	GAST.B.MUEBL.NO.ACTI	EUR		0,00	0,00	45.599,38	0,00	45.599,38
	SPEF 68060000	AMOR.APLIC.INFORMÁT	EUR		0,00	0,00	3.843,27	0,00	3.843,27
	SPEF 68110000	A.CONSTRUCCIONES	EUR		0,00	0,00	211.086,06	0,00	211.086,06
	SPEF 68140000	A.MAQU.UTILLAJE	EUR		0,00	0,00	6.636,78	0,00	6.636,78

Periodos de arrastre 00-00 2023 Periodos informe 01-12 2023

Soc.	Cta.mayor	Texto breve	Mon.	Div.	Arrastre de saldos	Saldo per. anteriores	Periodo de informe debe	Saldo Haber per.inf.	Saldo acumulado
	SPEF 68150000	A. INST.TÉC.Y O/INST.	EUR		0,00	0,00	76.966,34	0,00	76.966,34
	SPEF 68160000	A. MOBILIARIO	EUR		0,00	0,00	74.787,62	0,00	74.787,62
	SPEF 68170000	A.EQ.PROCESOS INFOR.	EUR		0,00	0,00	2.524,73	0,00	2.524,73
	SPEF 68180000	A.ELEMENTOS TRANSP.	EUR		0,00	0,00	27,62	0,00	27,62
	SPEF 68190000	A.OTRO INM.MATERIAL	EUR		0,00	0,00	7.951,99	0,00	7.951,99
	SPEF 69710000	P.D.CRÉDI.O.ENTID.	EUR		0,00	0,00	10.897.133,87	0,00	10.897.133,87
	SPEF 74000000	TASAS PREST.SERV	EUR		0,00	0,00	0,00	2.408,48	2.408,48-
	SPEF 75001000	TRANSF ENT/D/S PROPIE	EUR		0,00	0,00	0,00	28.544.829,24	28.544.829,24-
	SPEF 75101000	SUB GTS NO FIN EPROP	EUR		0,00	0,00	38.455.475,98	147.922.752,67	109.467.276,69-
	SPEF 75110000	SUB GTS NO FIN RES E	EUR		0,00	0,00	73.706,03	17.366,80	56.339,23
	SPEF 75300000	S FIN INM NO FIN AMO	EUR		0,00	0,00	0,00	2.414.855,00	2.414.855,00-
	SPEF 75301000	S INM NO FIN AMORT R	EUR		0,00	0,00	0,00	3.304,00	3.304,00-
	SPEF 76900000	OTR.ING.FINANC	EUR		0,00	0,00	35.501,48	273.948,52	238.447,04-
	SPEF 77100000	B°INMOV.MATERIAL	EUR		0,00	0,00	0,00	91.857,86	91.857,86-
	SPEF 77300000	REINTEGROS	EUR		0,00	0,00	636.418,79	4.321.224,15	3.684.805,36-
	SPEF 77700000	OTROS INGRESOS	EUR		0,00	0,00	0,00	28.395,30	28.395,30-
	SPEF 79710000	R DETER CTOS OTR ENT	EUR		0,00	0,00	0,00	10.931.883,56	10.931.883,56-
	SPEF 84000009	IMP.SUB.F.INM NFI/m	EUR		0,00	0,00	2.414.855,00	2.414.855,00	0,00
	SPEF 84010009	RESTO ENTIDADES/M	EUR		0,00	0,00	3.304,00	3.304,00	0,00
	SPEF 94000009	ING.SUBV.INM.ENT.PRO	EUR		0,00	0,00	2.414.855,00	2.414.855,00	0,00
	SPEF 94010009	ING.SUBV.INM.RES.ENT	EUR		0,00	0,00	408.816,19	408.816,19	0,00
	* Subtotal 1 0		EUR		0,00	0,00	2.704.630.339,02	2.704.630.339,02	0,00
	**SPEF		EUR		0,00	0,00	2.704.630.339,02	2.704.630.339,02	0,00

Periodos de arrastre 00-00 2023 Periodos informe 01-12 2023

\*\*\* T o t a l e s d e s o c i e d a d e s ( t o d a s ) \*\*\*

Soc.	Mon.	Div.	Arrastre de saldos	Saldo per. anteriores	Periodo de informe debe	Saldo Haber per. inf.	Saldo acumulado
ATRM	EUR		0,00	0,00	3.646.908.363,70	3.646.908.363,70	0,00
CARM	EUR		0,00	0,00	172.031.819.823,23	172.031.819.823,23	0,00
IMID	EUR		0,00	0,00	410.143.582,78	410.143.582,78	0,00
IR	EUR		0,00	0,00	35.681.201,72	35.681.201,72	0,00
ISSO	EUR		0,00	0,00	5.583.699.757,22	5.583.699.757,22	0,00
SPEF	EUR		0,00	0,00	2.704.630.339,02	2.704.630.339,02	0,00
*	EUR		0,00	0,00	184.412.883.067,67	184.412.883.067,67	0,00

Campo de selección	Vale	
Plan de cuentas	PCRM	
Ejercicio	2023	
Periodos del informe	01	14
Subtotal en la posición	1	
Lista detallada	X	
Totales de sociedades (todas)	X	

Soc.	Cta.mayor	Texto breve	Mon.	Div.	Arrastre de saldos	Saldo per. anteriores	Periodo de informe debe	Saldo Haber per.inf.	Saldo acumulado
	ATRM 0	PRESUP.EJERC.CORRTE	EUR		0,00	0,00	28.286.819,29	28.286.819,29	0,00
	ATRM 100000	PRSUP.GTOS:CREDT.INI	EUR		0,00	0,00	28.231.320,00	28.231.320,00	0,00
	ATRM 250000	CREDT GENER.POR INGR	EUR		0,00	0,00	55.499,29	55.499,29	0,00
	ATRM 300000	CREDITOS DISPONIBLES	EUR		0,00	0,00	28.286.819,29	28.286.819,29	0,00
	ATRM 310000	CREDT RETEN.GASTAR	EUR		0,00	0,00	6.354.278,15	6.354.278,15	0,00
	ATRM 400000	PRSUP.GTOS:G.AUTORIZ	EUR		0,00	0,00	17.826.919,29	17.826.919,29	0,00
	ATRM 500000	PRSUP.GTOS:G.COMPRO	EUR		0,00	0,00	26.941.606,31	26.941.606,31	0,00
	ATRM 600000	PRSUP.ING:PREV.INIC	EUR		0,00	0,00	28.231.320,00	28.231.320,00	0,00
	ATRM 700000	PRSUP.ING:MODIF.PREV	EUR		0,00	0,00	55.499,29	55.499,29	0,00
	ATRM 800000	PRSUP.ING:PREVIS.DEF	EUR		0,00	0,00	28.286.819,29	28.286.819,29	0,00
	ATRM 10110000	APORT.BIENS Y DERE.	EUR		4.409.760,54-	0,00	0,00	319.659,50	4.729.420,04-
	ATRM 10140000	DEV.BIENES Y DER.	EUR		121.504,37	0,00	151.939,73	0,00	273.444,10
	ATRM 12000000	RESULT.EJ.ANTERIORES	EUR		5.132.630,64-	0,00	1.731,86	1.665.795,66	6.796.694,44-
	ATRM 12900000	RESULT.DEL EJERCICIO	EUR		1.665.795,66-	0,00	1.665.795,66	0,00	0,00
	ATRM 13000000	SUBV.INMOV.	EUR		0,00	0,00	843.258,85	843.258,85	0,00
	ATRM 20300000	PROP INDUST INTELECT	EUR		2.888,42	0,00	0,00	0,00	2.888,42
	ATRM 20600000	APLICAC INFORMÁTICAS	EUR		2.948.879,86	0,00	868.203,84	0,00	3.817.083,70
	ATRM 20600009	A INFOR PTE INVENTAR	EUR		322.915,96	0,00	798.871,85	839.603,43	282.184,38
	ATRM 21001000	TERRENOS B NATURALES	EUR		1.253.296,07	0,00	31.965,95	1.723,97	1.283.538,05
	ATRM 21100000	CONST E SERVICIOS	EUR		3.806.734,35	0,00	287.693,55	175.331,18	3.919.096,72
	ATRM 21400000	MAQUINARIA	EUR		23.624,46	0,00	0,00	0,00	23.624,46
	ATRM 21501000	INSTALAC TÉCNICAS Y	EUR		219.894,28	0,00	16.187,20	0,00	236.081,48
	ATRM 21601000	MOB Y ENS OFI Y INST	EUR		626.458,50	0,00	31.060,47	0,00	657.518,97
	ATRM 21601100	MOBIL MATERI OFICINA	EUR		2.484,19	0,00	0,00	0,00	2.484,19
	ATRM 21601200	EQUIPOS DE OFICINA	EUR		301.172,82	0,00	0,00	0,00	301.172,82
	ATRM 21601400	MOBILIARIO VIVIENDA	EUR		63.691,98	0,00	35.318,37	0,00	99.010,35
	ATRM 21701000	EQUIP PROC INFORMAC	EUR		1.131.655,88	0,00	0,00	0,00	1.131.655,88
	ATRM 21900000	OTRO INMOV MATERIAL	EUR		44.503,68	0,00	0,00	0,00	44.503,68

Soc.	Cta.mayor	Texto breve	Mon.	Div.	Arrastre de saldos	Saldo per. anteriores	Periodo de informe debe	Saldo Haber per.inf.	Saldo acumulado
	ATRM 21900008	O INM MAT cta.413	EUR		28.600,41	0,00	2.523,57-	0,00	26.076,84
	ATRM 21920000	FON ARTIST S° PUBLIC	EUR		871,46	0,00	0,00	0,00	871,46
	ATRM 26000000	FIANZAS CONSTIT. L/P	EUR		150,25	0,00	0,00	0,00	150,25
	ATRM 28030000	A/A PROP INDUS INTEL	EUR		30,86-	0,00	0,00	288,84	319,70-
	ATRM 28060000	A/A APLIC INFORMÁTIC	EUR		2.520.349,82-	0,00	0,00	89.790,06	2.610.139,88-
	ATRM 28110000	AMORT ACUM CONSTRUCC	EUR		1.226.086,92-	0,00	26.202,66	30.450,64	1.230.334,90-
	ATRM 28140000	A/A MAQ Y UTILLAJE	EUR		23.624,46-	0,00	0,00	0,00	23.624,46-
	ATRM 28150000	A/A INST TÉCNIC OTR	EUR		155.700,33-	0,00	0,00	3.976,66	159.676,99-
	ATRM 28160000	A/ACUMUL MOBILIARIO	EUR		843.082,73-	0,00	0,00	13.015,01	856.097,74-
	ATRM 28170000	A/A EQUI PROC INFORM	EUR		1.103.600,97-	0,00	0,00	7.353,83	1.110.954,80-
	ATRM 28190000	A/A OTR INM MATERIAL	EUR		44.503,68-	0,00	0,00	0,00	44.503,68-
	ATRM 40000000	A.OB.REC.PTO.GTO CTE	EUR		0,00	0,00	23.992.718,77	23.992.718,77	0,00
	ATRM 40100000	A.OB.REC.PTO.GTO CE	EUR		964.249,50-	0,00	963.617,56	762.873,34	763.505,28-
	ATRM 41300000	ACRED OPER DEVENG	EUR		343.365,23-	0,00	10.209.014,74	9.989.528,12	123.878,61-
	ATRM 41300411	AC.OP.DEVENG-P.FACT.	EUR		166.098,66-	0,00	166.098,66	423.428,09	423.428,09-
	ATRM 41800000	ACR DEVO INGR MINORA	EUR		5.379.347,22-	0,00	5.447.277,30	5.522.860,83	5.454.930,75-
	ATRM 41900000	OTROS AC.NO PRESUP	EUR		17.877.672,58-	0,00	308.604.325,13	305.458.067,20	14.731.414,65-
	ATRM 41902007	ANTIC.RECI.Ley 14/12	EUR		0,00	0,00	91.999.424,99	91.999.424,99	0,00
	ATRM 41902012	RT.CUOTAS SINDICALES	EUR		0,00	0,00	3.868,10	3.868,10	0,00
	ATRM 41902021	COMP.DEUDAS TERCEROS	EUR		0,00	0,00	12.659,23	12.659,23	0,00
	ATRM 41902160	RETENC. JUDICIALES	EUR		0,00	0,00	14.052,47	14.052,47	0,00
	ATRM 41902259	NÓMINAS ATRM	EUR		0,00	0,00	8.622.959,72	8.622.959,72	0,00
	ATRM 41902530	INGR.DUPLIC.O EXCES.	EUR		3.849,57-	0,00	132,32	340,69	4.057,94-
	ATRM 41902579	PAGOS DEVUELTOS	EUR		106.975,70-	0,00	23.858,86	54.126,15	137.242,99-
	ATRM 43000000	D.D°REC.PTO.CORREINT	EUR		0,00	0,00	31.396.734,40	31.396.734,40	0,00
	ATRM 43001000	DDR OPERAC.GESTIÓN	EUR		0,00	0,00	4.049.427,02	4.049.427,02	0,00
	ATRM 43100000	D°REC.PTO.CERRADOS	EUR		3.555.987,97	0,00	4.049.427,02	3.402.113,60	4.203.301,39
	ATRM 43300000	D°ANU.PTO.CT.ANU.LIQ	EUR		0,00	0,00	429.458,11	429.458,11	0,00

Soc.	Cta.mayor	Texto breve	Mon.	Div.	Arrastre de saldos	Saldo per. anteriores	Periodo de informe debe	Saldo Haber per.inf.	Saldo acumulado
	ATRM 43390000	D°ANU.PTO.CT:DEV,ING	EUR		0,00	0,00	5.447.277,30	5.447.277,30	0,00
	ATRM 43700000	DEVOLUCION DE ING	EUR		0,00	0,00	5.447.277,30	5.447.277,30	0,00
	ATRM 44902520	CARTONES BINGO	EUR		57.578,51	0,00	132.308,51	133.092,33	56.794,69
	ATRM 45000007	D°REC.AYUNTAMIENTOS	EUR		57.992.236,02	0,00	49.238.572,85	57.992.236,02	49.238.572,85
	ATRM 45000021	D°REC.SERV.MUR.SALUD	EUR		1.337.761,18	0,00	1.942.737,11	1.337.761,18	1.942.737,11
	ATRM 45000022	D° REC.ADM.PUBL.REG.	EUR		430.949.049,54	0,00	424.108.512,95	430.949.049,54	424.108.512,95
	ATRM 45000023	D° REC. INFO	EUR		3.315.343,58	0,00	4.055.998,50	3.315.343,58	4.055.998,50
	ATRM 45000024	D° REC. ESAMUR	EUR		115.930,19	0,00	105.538,49	115.930,19	105.538,49
	ATRM 45000026	D°REC.I.M.A.S.	EUR		2.733.108,47	0,00	2.824.024,53	2.733.108,47	2.824.024,53
	ATRM 45000027	D°REC.O.PAGAD-FEOGA	EUR		3.492.189,62	0,00	5.525.993,79	3.492.189,62	5.525.993,79
	ATRM 45000029	D°REC.S.REG.EMP.FOR	EUR		5.725.061,24	0,00	4.753.926,62	5.725.061,24	4.753.926,62
	ATRM 45000030	D°REC. C.EXT.INCENDI	EUR		307.959,47	0,00	962.406,94	307.959,47	962.406,94
	ATRM 45000031	D°REC.C.R.HERED.ALG	EUR		11.415,64	0,00	6.717,56	11.415,64	6.717,56
	ATRM 45000036	D°REC.CALDO MIRAVETE	EUR		13.185,54	0,00	12.727,59	13.185,54	12.727,59
	ATRM 45000037	D°REC.MINAS-STA INES	EUR		27.207,33	0,00	4.784,94	27.207,33	4.784,94
	ATRM 45000039	D°REC.HEREDAM.MOLINA	EUR		61.093,26	0,00	73.174,11	61.093,26	73.174,11
	ATRM 45000041	D°REC.REG.MOTOR ESP.	EUR		2.234,06	0,00	746,08	2.234,06	746,08
	ATRM 45000042	D°REC.FUENTES MARQUE	EUR		1.263,03	0,00	720,00	1.263,03	720,00
	ATRM 45000045	D°REC.C.REGANTES H.M	EUR		0,00	0,00	629.030,43	0,00	629.030,43
	ATRM 45000047	D°REC.POZO S MANUEL	EUR		68,00	0,00	68,00	68,00	68,00
	ATRM 45000048	D°REC.ID I.TURISM.RM	EUR		151.299,02	0,00	141.086,03	151.299,02	141.086,03
	ATRM 45000050	D°REC.CR EMBAL.ARGOS	EUR		76.598,00	0,00	118.050,29	76.598,00	118.050,29
	ATRM 45000051	D°REC.CR.HUER.PLIEGO	EUR		60.362,89	0,00	35.021,57	60.362,89	35.021,57
	ATRM 45000052	D°REC.CR.EL CAMPILLO	EUR		956,80	0,00	956,80	956,80	956,80
	ATRM 45000054	D°REC.ACEQUIA ARCHEN	EUR		4.073,80	0,00	3.013,78	4.073,80	3.013,78
	ATRM 45000056	D°REC.F.COPAyD.PEDRO	EUR		430,65	0,00	0,00	430,65	0,00
	ATRM 45000058	D°REC.I.CULTUR.ARTES	EUR		868,66	0,00	4.653,14	868,66	4.653,14
	ATRM 45000059	D°REC.C.REG.AYALA OJ	EUR		22.984,66	0,00	21.357,91	22.984,66	21.357,91

Soc.	Cta.mayor	Texto breve	Mon.	Div.	Arrastre de saldos	Saldo per. anteriores	Periodo de informe debe	Saldo Haber per.inf.	Saldo acumulado
	ATRM 45000060	D°REC.C.REG.CAMP.RÍO	EUR		167.864,49	0,00	71.608,10	167.864,49	71.608,10
	ATRM 45030007	D°REC.AYTOS.C/P,IR	EUR		98.809.517,00	0,00	89.513.066,67	98.809.517,00	89.513.066,67
	ATRM 45200007	AYUNTOS D° A COBRAR	EUR		156.801.753,02-	0,00	156.801.753,02	138.751.639,52	138.751.639,52-
	ATRM 45200021	SERV.MURC.DER.COBRAR	EUR		1.337.761,18-	0,00	1.337.761,18	1.942.737,11	1.942.737,11-
	ATRM 45200022	ADMON.P.REG.D.COBRAR	EUR		430.949.049,54-	0,00	430.949.049,54	424.108.512,95	424.108.512,95-
	ATRM 45200023	INFO POR DR.A COBRAR	EUR		3.315.343,58-	0,00	3.315.343,58	4.055.998,50	4.055.998,50-
	ATRM 45200024	ESAMUR D° A COBRAR	EUR		115.930,19-	0,00	115.930,19	105.538,49	105.538,49-
	ATRM 45200026	I.M.A.S. D° A COBRAR	EUR		2.733.108,47-	0,00	2.733.108,47	2.824.024,53	2.824.024,53-
	ATRM 45200027	O.P-FEOGA D° COBRAR	EUR		3.492.189,62-	0,00	3.492.189,62	5.525.993,79	5.525.993,79-
	ATRM 45200029	SEF. DCHOS. A COBRAR	EUR		5.725.061,24-	0,00	5.725.061,24	4.753.926,62	4.753.926,62-
	ATRM 45200030	INCEN.DCHOS.A COBRAR	EUR		307.959,47-	0,00	307.959,47	962.406,94	962.406,94-
	ATRM 45200031	H.ALG.DCHOS.A COBRAR	EUR		11.415,64-	0,00	11.415,64	6.717,56	6.717,56-
	ATRM 45200036	MIRAV.DCHOS.A COBRAR	EUR		13.185,54-	0,00	13.185,54	12.727,59	12.727,59-
	ATRM 45200037	INES. DCHOS.A COBRAR	EUR		27.207,33-	0,00	27.207,33	4.784,94	4.784,94-
	ATRM 45200039	RMOLI.DCHOS.A COBRAR	EUR		61.093,26-	0,00	61.093,26	73.174,11	73.174,11-
	ATRM 45200041	R.MOT.DCHOS.A COBRAR	EUR		2.234,06-	0,00	2.234,06	746,08	746,08-
	ATRM 45200042	MARQU.DCHOS.A COBRAR	EUR		1.263,03-	0,00	1.263,03	720,00	720,00-
	ATRM 45200045	Hac.Hue.DCS.A COBRAR	EUR		0,00	0,00	0,00	629.030,43	629.030,43-
	ATRM 45200047	PozoS M .DCHOS.A COB	EUR		68,00-	0,00	68,00	68,00	68,00-
	ATRM 45200048	ITRM-DCHOS A COBRAR	EUR		151.299,02-	0,00	151.299,02	141.086,03	141.086,03-
	ATRM 45200050	CR.ARGOS. DCH.COBRAR	EUR		76.598,00-	0,00	76.598,00	118.050,29	118.050,29-
	ATRM 45200051	HUER.PLIEGO.A COBRAR	EUR		60.362,89-	0,00	60.362,89	35.021,57	35.021,57-
	ATRM 45200052	CR CAMPILLO D.COBRAR	EUR		956,80-	0,00	956,80	956,80	956,80-
	ATRM 45200054	DER.COBA.ACEQUIA ARCH	EUR		4.073,80-	0,00	4.073,80	3.013,78	3.013,78-
	ATRM 45200056	DER.COBA.COPAyD.PEDRO	EUR		430,65-	0,00	430,65	0,00	0,00
	ATRM 45200058	IND.CULT.ARTE-D.COBR	EUR		868,66-	0,00	868,66	4.653,14	4.653,14-
	ATRM 45200059	C.REG.OJOS-VIL-D.COBR	EUR		22.984,66-	0,00	22.984,66	21.357,91	21.357,91-
	ATRM 45200060	C.REG.C.RIO-DCH.COBR	EUR		167.864,49-	0,00	167.864,49	71.608,10	71.608,10-



Soc.	Cta.mayor	Texto breve	Mon.	Div.	Arrastre de saldos	Saldo per. anteriores	Periodo de informe debe	Saldo Haber per.inf.	Saldo acumulado
	ATRM 45300020	ASAMBLEA REG.ING PTE	EUR		2.268,51-	0,00	0,00	0,00	2.268,51-
	ATRM 45300021	SERV.M.SALUD.ING PTE	EUR		316.689,49-	0,00	1.032.494,94	1.034.483,16	318.677,71-
	ATRM 45300022	ADMÓN.PÚB.R.ING.PTE.	EUR		59.845,14-	0,00	12.454.362,45	12.791.079,98	396.562,67-
	ATRM 45300023	INFO ING PTS LIQUIDR	EUR		66.790,30-	0,00	89.744,09	89.740,71	66.786,92-
	ATRM 45300024	ESAMUR ING PTS LIQUI	EUR		278.037,82-	0,00	32.245,79	32.865,93	278.657,96-
	ATRM 45300025	C.RESID.SOLID ING PT	EUR		18.170,48	0,00	0,00	18.170,86	0,38-
	ATRM 45300026	I.M.A.S. ING PTS LQ	EUR		103.826,48-	0,00	550.088,17	556.368,34	110.106,65-
	ATRM 45300027	FEOGA-GTIA. ING PTS	EUR		47.212,26-	0,00	746.148,68	802.701,13	103.764,71-
	ATRM 45300029	SEF. ING. PTES LIQ.	EUR		171.934,12-	0,00	1.133.024,23	1.182.640,75	221.550,64-
	ATRM 45300030	C.E.INCENDIOS.I.P.LQ	EUR		38.499,70-	0,00	350.436,11	355.170,12	43.233,71-
	ATRM 45300031	C.REG.H.ALG.ING.P.LQ	EUR		3.026,49-	0,00	3.704,13	2.730,66	2.053,02-
	ATRM 45300032	ADM.PUB.REG.REC.IAE	EUR		819.204,54-	0,00	0,00	1.188.050,64	2.007.255,18-
	ATRM 45300033	C.R.TOSQUILLAS.I.P.L	EUR		1.434,64	0,00	0,00	0,00	1.434,64
	ATRM 45300036	C.REG.CALDO Y M. IPL	EUR		3.351,83-	0,00	0,00	583,64	3.935,47-
	ATRM 45300037	C.R.MINAS-STA I. IPL	EUR		1.036,58-	0,00	0,00	3.308,20	4.344,78-
	ATRM 45300038	C.REG.POZO R.N.3 IPL	EUR		3,95-	0,00	0,00	0,00	3,95-
	ATRM 45300039	HMOI. ING.PTES LIQ.	EUR		19.653,52-	0,00	34.633,01	38.081,16	23.101,67-
	ATRM 45300041	MOTOR. ING.PTES LIQ.	EUR		1.168,16-	0,00	2.454,26	1.287,99	1,89-
	ATRM 45300042	MARQU. ING.PTES LIQ.	EUR		2.140,91-	0,00	2.844,51	703,60	0,00
	ATRM 45300044	ISSL. ING.PTES LIQ.	EUR		0,00	0,00	300,15	300,15	0,00
	ATRM 45300045	JHHMUR ING.PTES LIQ.	EUR		32.668,07-	0,00	113.831,90	117.364,15	36.200,32-
	ATRM 45300046	Zon V. ING.PTES LIQ.	EUR		1.038,10-	0,00	0,00	0,00	1.038,10-
	ATRM 45300047	Pzos.M. ING.PTES LIQ	EUR		4.404,50-	0,00	0,00	0,00	4.404,50-
	ATRM 45300048	I.T.R.M ING.PTS LIQ	EUR		1.721,07-	0,00	33.602,56	33.499,36	1.617,87-
	ATRM 45300050	C.R.EMB.ARGOS.I.P.LQ	EUR		15.938,51-	0,00	38.367,99	39.329,32	16.899,84-
	ATRM 45300051	HUERTA PLIEGO.I.P.LQ	EUR		4.335,44-	0,00	13.052,91	13.443,16	4.725,69-
	ATRM 45300052	CREL CAMPILLO.I.P.LQ	EUR		6,59-	0,00	0,00	0,00	6,59-
	ATRM 45300053	I.P.LQ-EMPLEO VALLE	EUR		0,00	0,00	0,00	12,62	12,62-

Soc.	Cta.mayor	Texto breve	Mon.	Div.	Arrastre de saldos	Saldo per. anteriores	Periodo de informe debe	Saldo Haber per.inf.	Saldo acumulado
	ATRM 45300054	I.P.LQ-ACEQ.ARCHENA	EUR		602,52-	0,00	130,20	620,34	1.092,66-
	ATRM 45300056	I.P.LQ-COPAYD.PEDRO	EUR		3.852,67-	0,00	4.390,43	537,76	0,00
	ATRM 45300058	CULT-ARTE I.PTE LIQ.	EUR		0,00	0,00	18.220,37	18.220,37	0,00
	ATRM 45300059	OJÓS-VILL I.PTE.LIQ.	EUR		433,83-	0,00	3.165,16	3.355,66	624,33-
	ATRM 45300060	C.RÍO ROD.I.PTE.LIQ.	EUR		213,79-	0,00	71.836,81	72.368,49	745,47-
	ATRM 45302601	AYTO.ABANILLA ING PT	EUR		58.780,24-	0,00	6.298.871,80	6.376.068,68	135.977,12-
	ATRM 45302602	AYTO.ABARAN ING PT L	EUR		234.767,08-	0,00	6.983.502,90	6.977.558,69	228.822,87-
	ATRM 45302603	AYTO.AGUILAS ING PTS	EUR		1.036.111,71-	0,00	29.572.480,78	29.317.184,00	780.814,93-
	ATRM 45302604	AYTO.ALBUDEIT ING PT	EUR		35.125,92-	0,00	842.613,34	840.452,33	32.964,91-
	ATRM 45302606	AYTO.ALEDO ING PT	EUR		31.618,64-	0,00	1.628.202,35	1.624.417,86	27.834,15-
	ATRM 45302607	AYTO.ALGUAZAS ING PT	EUR		127.925,15-	0,00	0,00	905,76	128.830,91-
	ATRM 45302608	AYTO.ALHAMA ING PT	EUR		47.145,98-	0,00	355.928,57	364.896,95	56.114,36-
	ATRM 45302610	AYTO.BENIEL ING PT	EUR		228.264,38-	0,00	5.970.251,17	5.980.077,61	238.090,82-
	ATRM 45302611	AYTO.BLANCA ING PTS	EUR		286.747,69-	0,00	3.035.836,09	3.041.701,23	292.612,83-
	ATRM 45302612	AYTO.BULLAS ING PT	EUR		143.779,48-	0,00	8.607.831,05	8.710.214,55	246.162,98-
	ATRM 45302613	AYTO.CALASPAR ING PT	EUR		216.487,73	0,00	6.761.256,20	6.962.055,24	15.688,69
	ATRM 45302614	AYTO.CAMPOS RIO IPL	EUR		6.692,34	0,00	1.374.975,65	1.451.177,58	69.509,59-
	ATRM 45302615	AYTO.CARAVACA I.P.LQ	EUR		197.889,71-	0,00	18.878.367,16	18.887.309,27	206.831,82-
	ATRM 45302616	AYTO.CARTAGEN ING PT	EUR		158.178,95-	0,00	517.819,25	531.048,78	171.408,48-
	ATRM 45302617	I.P.LQ-AYTO. CEHEGIN	EUR		51.970,12-	0,00	501.850,82	513.322,82	63.442,12-
	ATRM 45302618	AYTO.CEUTI. ING PTS	EUR		59.492,57-	0,00	0,00	81,93	59.574,50-
	ATRM 45302619	I.P.LQ-AYTO. CIEZA	EUR		251.817,94-	0,00	2.931.749,14	2.963.623,54	283.692,34-
	ATRM 45302620	AYTO.FORTUNA ING PT	EUR		209.730,80-	0,00	4.914.747,74	5.194.003,12	488.986,18-
	ATRM 45302621	AYTO.FTE.ALAM ING PT	EUR		711.330,39-	0,00	15.548.016,62	15.526.882,04	690.195,81-
	ATRM 45302622	AYTO.JUMILLA ING PT	EUR		819.403,01-	0,00	17.395.443,67	17.335.685,74	759.645,08-
	ATRM 45302623	AYTO.LIBRILLA ING PT	EUR		187.805,88-	0,00	2.790.616,00	2.762.464,84	159.654,72-
	ATRM 45302624	AYTO.LORCA ING PT	EUR		984.430,01-	0,00	4.875.277,24	5.001.568,81	1.110.721,58-
	ATRM 45302625	AYTO.LORQUÍ ING PT	EUR		43.600,63-	0,00	0,00	1.761,38	45.362,01-

Soc.	Cta.mayor	Texto breve	Mon.	Div.	Arrastre de saldos	Saldo per. anteriores	Periodo de informe debe	Saldo Haber per.inf.	Saldo acumulado
	ATRM 45302626	AYTO.MAZARRON ING PT	EUR		886.530,59-	0,00	28.223.608,33	29.506.644,86	2.169.567,12-
	ATRM 45302627	AYTO.MOLINA ING PT L	EUR		974.809,65-	0,00	12.058.564,01	12.321.843,94	1.238.089,58-
	ATRM 45302628	AYTO.MORATALL ING PT	EUR		251.630,22-	0,00	6.341.282,84	6.230.908,36	141.255,74-
	ATRM 45302629	AYTO.MULA ING PTES	EUR		320.477,81-	0,00	13.970.756,55	13.961.608,56	311.329,82-
	ATRM 45302630	AYTO.MURCIA ING PT	EUR		332.108,44-	0,00	859.189,53	900.027,27	372.946,18-
	ATRM 45302631	AYTO.OJÓS ING PTES	EUR		24.467,29-	0,00	10.132,74	10.132,74	24.467,29-
	ATRM 45302632	AYTO.PLIEGO ING PTES	EUR		23.896,35-	0,00	2.247.122,37	2.223.701,48	475,46-
	ATRM 45302633	AYTO.PTO.LUMB ING PT	EUR		402.773,01-	0,00	9.133.096,23	8.926.174,64	195.851,42-
	ATRM 45302636	AYTO.S.PEDRO ING PTS	EUR		611.505,41-	0,00	31.478.443,02	31.704.698,82	837.761,21-
	ATRM 45302637	AYT.T.PACHECO ING PT	EUR		485.372,89-	0,00	2.898.175,04	2.975.376,16	562.574,01-
	ATRM 45302639	AYTO.TOTANA ING PTS	EUR		38.889,61-	0,00	127.930,35	134.629,76	45.589,02-
	ATRM 45302641	INGR.PT.LIQ.LA UNION	EUR		222.033,99-	0,00	7.139.772,82	11.268.553,09	4.350.814,26-
	ATRM 45302643	AYTO.YECLA ING PT	EUR		186.002,55-	0,00	2.637.992,77	2.676.792,56	224.802,34-
	ATRM 45302644	AYTO.SANTOMER ING PT	EUR		445.966,89-	0,00	11.006.467,82	11.028.515,00	468.014,07-
	ATRM 45302645	LOS ALCAZARES I.P.LQ	EUR		623.734,69-	0,00	37.480.345,35	37.629.902,22	773.291,56-
	ATRM 45500021	SERV.SALUD DEV PT	EUR		100.487,44	0,00	2.317,02	210,89	102.593,57
	ATRM 45500023	INFO DEV PT	EUR		538,15	0,00	735,57	538,15	735,57
	ATRM 45500024	ESAMUR DEV PT	EUR		19.719,96	0,00	2.000,13	0,00	21.720,09
	ATRM 45500025	C.RESID.SOL.DEV.INGR	EUR		18.170,86-	0,00	18.170,86	0,00	0,00
	ATRM 45500026	I.M.A.S. DEV.PTE.PG	EUR		20.050,98	0,00	4.349,70	4.421,03	19.979,65
	ATRM 45500027	FEOGA-GTIA.ING.PTES.	EUR		27.972,44	0,00	20.640,30	0,00	48.612,74
	ATRM 45500029	SEF. ING.PTES PAGO	EUR		10.413,81	0,00	767,71	0,00	11.181,52
	ATRM 45500030	C.E.INCENDIOS.D.I.PP	EUR		11.319,63	0,00	12.040,93	253,51	23.107,05
	ATRM 45500037	CR.MINAS-S INES DIPP	EUR		0,00	0,00	1.034,00	0,00	1.034,00
	ATRM 45500039	RMOLIN.DEV.INGR.P.P	EUR		2.181,06	0,00	1.097,38	68,22	3.210,22
	ATRM 45500045	JHHM.DEV.INGR.P.P	EUR		2.355,25	0,00	68,61	23,53	2.400,33
	ATRM 45500050	C.R.EMB.ARGOS.D.I.PP	EUR		1.198,86	0,00	497,07	0,00	1.695,93
	ATRM 45500051	CR H.PLIEGO.D.I.P.P.	EUR		3,71	0,00	0,00	0,00	3,71

Soc.	Cta.mayor	Texto breve	Mon.	Div.	Arrastre de saldos	Saldo per. anteriores	Periodo de informe debe	Saldo Haber per.inf.	Saldo acumulado
	ATRM 45500059	OJOS-VIL.DEV.ING.P.P	EUR		88,90	0,00	0,00	0,00	88,90
	ATRM 45502601	AYTO.ABANILLA DEV PT	EUR		93.912,15	0,00	810.474,91	799.557,57	104.829,49
	ATRM 45502602	AYTO.ABARAN.DEV PT P	EUR		113.128,42	0,00	1.776.754,23	1.763.103,41	126.779,24
	ATRM 45502603	AYTO.ÁGUILAS DEV PT	EUR		326.385,05	0,00	3.692.918,82	3.621.188,43	398.115,44
	ATRM 45502604	AYTO.ALBUDEIT DEV PT	EUR		5.700,44	0,00	125.349,38	124.964,28	6.085,54
	ATRM 45502606	AYTO.ALEDO DEV PT	EUR		3.754,17	0,00	3.782,31	1.688,13	5.848,35
	ATRM 45502607	AYTO.ALGUAZAS.DEV PT	EUR		35.351,83	0,00	0,00	0,00	35.351,83
	ATRM 45502608	AYTO.ALHAMA DEV PT	EUR		17.838,18	0,00	1.293,49	210,00	18.921,67
	ATRM 45502610	AYTO.BENIEL DEV PT	EUR		77.264,11	0,00	18.356,19	20.430,26	75.190,04
	ATRM 45502611	AYTO.BLANCA DEV PT	EUR		254.499,39	0,00	10.024,71	4.431,74	260.092,36
	ATRM 45502612	AYTO.BULLAS DEV PT	EUR		227.917,54	0,00	22.142,53	14.057,10	236.002,97
	ATRM 45502613	AYTO.CALASPAR DEV PT	EUR		170.282,94	0,00	50.535,91	32.756,33	188.062,52
	ATRM 45502614	AYTO.CAMPOS RIO DIPP	EUR		25.541,39	0,00	4.862,10	3.013,79	27.389,70
	ATRM 45502615	AYTO.CARAVACA D.I.PP	EUR		28.722,00	0,00	2.061.502,58	2.029.965,96	60.258,62
	ATRM 45502616	AYTO.CARTAGEN DEV PT	EUR		41.590,98	0,00	14.733,34	1.472,55	54.851,77
	ATRM 45502617	D.I.PP-AYT° CEHEGIN	EUR		19.613,37	0,00	2.616,98	172,74	22.057,61
	ATRM 45502618	AYTO.CEUTI DEV PT	EUR		2.056,29	0,00	44,34	0,00	2.100,63
	ATRM 45502619	D.I.PP-AYT° CIEZA	EUR		299.583,29	0,00	47.738,03	26.039,03	321.282,29
	ATRM 45502620	AYTO.FORTUNA DEV PT	EUR		145.148,55	0,00	844.119,94	828.921,49	160.347,00
	ATRM 45502621	AYTO.FTE.ALAM.DEV PT	EUR		386.332,78	0,00	187.931,02	144.096,16	430.167,64
	ATRM 45502622	AYTO.JUMILLA DEV PT	EUR		819.474,91	0,00	133.581,10	21.902,90	931.153,11
	ATRM 45502623	AYTO.LIBRILLA DEV PT	EUR		107.588,72	0,00	10.028,91	6.387,48	111.230,15
	ATRM 45502624	AYTO.LORCA DEV PT	EUR		323.701,25	0,00	90.581,76	119,16	414.163,85
	ATRM 45502625	AYTO.LORQUÍ DEV PT	EUR		92,16	0,00	0,00	0,00	92,16
	ATRM 45502626	AYTO.MAZARRON DEV PT	EUR		234.281,17	0,00	220.290,30	159.276,16	295.295,31
	ATRM 45502627	AYTO.MOLINA DEV PT	EUR		487.796,59	0,00	302.787,83	238.809,06	551.775,36
	ATRM 45502628	AYTO.MORATLLA DEV PT	EUR		124.045,97	0,00	49.125,25	27.216,63	145.954,59
	ATRM 45502629	AYTO.MULA DEV PT	EUR		393.604,19	0,00	482.159,77	399.715,51	476.048,45

Soc.	Cta.mayor	Texto breve	Mon.	Div.	Arrastre de saldos	Saldo per. anteriores	Periodo de informe debe	Saldo Haber per.inf.	Saldo acumulado
	ATRM 45502630	AYTO.MURCIA DEV PT	EUR		127.125,72	0,00	14.751,15	1.745,46	140.131,41
	ATRM 45502632	AYTO.PLIEGO DEV PT	EUR		40.409,87	0,00	4.322,04	2.772,08	41.959,83
	ATRM 45502633	AYTO.PTO.LUMB.DEV PT	EUR		308.110,94	0,00	72.021,14	340.487,08	39.645,00
	ATRM 45502636	AYTO.S.PEDRO DEV PT	EUR		376.393,28	0,00	246.980,08	161.196,28	462.177,08
	ATRM 45502637	AYT.T.PACHECO DEV PT	EUR		189.097,00	0,00	9.121,14	1.962,90	196.255,24
	ATRM 45502639	AYTO.TOTANA DEV PT	EUR		17.202,50	0,00	1.088,74	694,37	17.596,87
	ATRM 45502641	UNION L.DEV.INGR.P.P	EUR		185.735,33	0,00	96.291,73	69.186,99	212.840,07
	ATRM 45502643	AYTO.YECLA DEV PT	EUR		53.283,79	0,00	8.163,72	343,17	61.104,34
	ATRM 45502644	AYTO.SANTOMER DEV PT	EUR		298.543,05	0,00	740.302,20	732.415,52	306.429,73
	ATRM 45502645	LOS ALCAZARES D.I.PP	EUR		305.064,07	0,00	285.613,64	204.578,90	386.098,81
	ATRM 45600007	AYUNTAMIEN C/C EFECT	EUR		0,00	0,00	92.412.791,90	88.630.087,19	3.782.704,71
	ATRM 45700000	AC.DEV.ING.REC.O.E.P	EUR		61.752,19-	0,00	2.981.921,91	2.988.907,31	68.737,59-
	ATRM 47500000	H.P:ACREEDOR IVA	EUR		39,93-	0,00	39,93	25,06	25,06-
	ATRM 47512002	RETENCIONES I.R.P.F	EUR		272.780,95-	0,00	1.918.509,06	1.910.694,24	264.966,13-
	ATRM 47512018	RET-I.R.P.F-ARRED.IN	EUR		4.724,90-	0,00	16.344,88	17.088,73	5.468,75-
	ATRM 47602005	RET.PASIVOS PNAL TRA	EUR		0,00	0,00	1.524,15	1.524,15	0,00
	ATRM 47602010	SS.SS CONTING. GRLES	EUR		51.768,14-	0,00	585.332,52	583.119,08	49.554,70-
	ATRM 47612051	CUOTAS MUFACE	EUR		0,00	0,00	667,44	667,44	0,00
	ATRM 47702475	H.P. I.V.A. REPERC.	EUR		0,00	0,00	116,60	116,60	0,00
	ATRM 49000000	DET.VAL.CRED.OP.GEST	EUR		860,93-	0,00	860,93	860,93	860,93-
	ATRM 55000000	CTAS CTES NO BANC	EUR		28.000.000,00	0,00	30.000.000,00	28.000.000,00	30.000.000,00
	ATRM 55402009	REINT.ANT.PAGAS P.A.	EUR		0,00	0,00	10.323,32	10.323,32	0,00
	ATRM 55402021	ATRM.COBROS PTES. AP	EUR		0,00	0,00	14,23	14,23	0,00
	ATRM 55402170	INGR.PDTES.APLICAC.	EUR		425.836,29-	0,00	334.041.227,43	333.909.117,15	293.726,01-
	ATRM 55402180	ING.ENT.COLAB.PT.AP.	EUR		157.620,47-	0,00	157.164.516,14	157.441.482,92	434.587,25-
	ATRM 55402191	ING.PTES.APL. AEAT	EUR		1.934,97-	0,00	1.038.957,89	1.298.222,00	261.199,08-
	ATRM 55402900	ING.CTAS.RESTR.REC.	EUR		1.424.387,50-	0,00	1.424.387,50	3.004.653,03	3.004.653,03-
	ATRM 55432200	P. COB.T.L.VOL.PTE	EUR		0,00	0,00	4.768.471,96	4.768.471,96	0,00

Soc.	Cta.mayor	Texto breve	Mon.	Div.	Arrastre de saldos	Saldo per. anteriores	Periodo de informe debe	Saldo Haber per.inf.	Saldo acumulado
	ATRM 55432201	P. COB.T.L.EJE.PTE	EUR		0,00	0,00	4.234.832,07	4.234.832,07	0,00
	ATRM 55432202	ADMÓN Y COBR.PTE APL	EUR		1.557,81	0,00	438.091,48	439.649,29	0,00
	ATRM 55439101	INT.DEMORA PTES APL.	EUR		4.249,39	0,00	2.341.172,27	2.345.421,66	0,00
	ATRM 55439104	COSTAS P.APREM.PTES	EUR		0,00	0,00	1.306.034,37	1.306.034,37	0,00
	ATRM 55510021	PAG.PT.APL.DI.SMS	EUR		34.662,09	0,00	0,00	0,00	34.662,09
	ATRM 55510023	PAG.PT.APL.DI.INFO	EUR		0,00	0,00	1.102,27	0,00	1.102,27
	ATRM 55510025	PAG.PT.APL.DI.RESIDU	EUR		3.656,91	0,00	0,00	0,00	3.656,91
	ATRM 55510026	PAG.PT.APL.DI.IMAS	EUR		4.895,83	0,00	0,00	0,00	4.895,83
	ATRM 55510029	PAG.PT.APL.DI.SEF	EUR		4.735,89	0,00	0,00	0,00	4.735,89
	ATRM 55510030	PAG.PT.APL.C.INCENDI	EUR		1.344,42	0,00	0,00	0,00	1.344,42
	ATRM 55510031	PAG.PT.APL.DI.AGU AL	EUR		7,60	0,00	0,00	0,00	7,60
	ATRM 55510045	PAG.PT.APL.DI.JHHMUR	EUR		221,96	0,00	0,00	0,00	221,96
	ATRM 55510046	PAG.PT.APL.DI.Zona V	EUR		90,63	0,00	0,00	0,00	90,63
	ATRM 55510047	PAG.PT.APL.DI.PozoSM	EUR		311,52	0,00	0,00	0,00	311,52
	ATRM 55510050	PAG.PT.APL.EMB.ARGOS	EUR		15,12	0,00	0,00	0,00	15,12
	ATRM 55512191	PAGOS PT APLIC AEAT	EUR		113.709,72	0,00	50.802,58	125.876,67	38.635,63
	ATRM 55512612	PAG.PT.APL.AY.BULLAS	EUR		0,00	0,00	0,13	0,00	0,13
	ATRM 55512615	PAG.PT.APL.AY.CARAVA	EUR		355,23	0,00	0,00	0,00	355,23
	ATRM 55512625	PAG.PT.APL.AY.LORQUI	EUR		359,00	0,00	0,00	0,00	359,00
	ATRM 55512626	PAG.PT.APL.AY.MAZARR	EUR		52.164,49	0,00	0,00	0,00	52.164,49
	ATRM 55512627	PAG.PT.APL.AY.MOLINA	EUR		558,38	0,00	0,00	0,00	558,38
	ATRM 55900002	ACTIVOS FIJOS LIQUID	EUR		0,00	0,00	280.374,28	280.374,28	0,00
	ATRM 56002032	FIANZ.DEF.Y COMP MET	EUR		0,00	0,00	9.365,03	11.229,18	1.864,15-
	ATRM 56601566	DEPOSITOS TAS.PER.C.	EUR		12.886,29	0,00	2.289,08	7.000,77	8.174,60
	ATRM 57106900	ARR BBV 0011503030P	EUR		149.512,74	0,00	12.022.982,78	11.772.671,89	399.823,63
	ATRM 57106901	ARR BBV 0011503030T	EUR		0,00	0,00	872.671,89	872.671,89	0,00
	ATRM 57107200	ARR CMU 0100001457P	EUR		168.833,61	0,00	2.158.625,25	2.320.921,53	6.537,33
	ATRM 57107201	ARR CMU 0100001457T	EUR		124,61-	0,00	2.320.921,53	2.320.921,53	124,61-

Soc.	Cta.mayor	Texto breve	Mon.	Div.	Arrastre de saldos	Saldo per. anteriores	Periodo de informe debe	Saldo Haber per.inf.	Saldo acumulado
	ATRM 57107500	ARR CAM 0064001552P	EUR		2.743.378,97	0,00	36.463.688,70	37.498.658,05	1.708.409,62
	ATRM 57107501	ARR CAM 0064001552T	EUR		0,00	0,00	37.498.658,05	37.498.658,05	0,00
	ATRM 57119100	ARR CRA 2731000023P	EUR		1.799.341,30	0,00	214.347.392,08	214.442.593,35	1.704.140,03
	ATRM 57119101	ARR CRA 2731000023T	EUR		0,00	0,00	201.444.756,94	201.444.756,94	0,00
	ATRM 57119200	ATRM SAN 2416256091P	EUR		660.069,30	0,00	23.255.453,37	23.255.067,25	660.455,42
	ATRM 57119201	ATRM SAN 2416256091T	EUR		0,00	0,00	755.067,25	755.067,25	0,00
	ATRM 57119300	ATRM CAX 0200013536	EUR		1.366.169,48	0,00	86.286.416,53	86.322.803,29	1.329.782,72
	ATRM 57119301	ATRM CAX 0200013536T	EUR		909,99-	0,00	86.289.803,29	86.288.893,30	0,00
	ATRM 57305911	SABADELL.CTA.RESTR.	EUR		65.199,81	0,00	72.728,47	65.199,81	72.728,47
	ATRM 57305912	BEVA-CTA.RESTRINGIDA	EUR		94.905,65	0,00	128.563,18	94.905,65	128.563,18
	ATRM 57305913	CAJAMAR CTA.RESTR.	EUR		517.384,59	0,00	2.369.851,30	517.384,59	2.369.851,30
	ATRM 57305914	SANTANDER-CTA.RESTR.	EUR		137.591,05	0,00	116.353,84	137.591,05	116.353,84
	ATRM 57305916	CAIXABANK-CTA.RESTR.	EUR		434.589,63	0,00	180.576,03	434.589,63	180.576,03
	ATRM 57305917	CR.CENTRAL-CTA.RESTR	EUR		85.280,48	0,00	91.298,25	85.280,48	91.298,25
	ATRM 57305918	CRS.AGUSTIN-CT.RESTR	EUR		12.296,40	0,00	13.613,77	12.296,40	13.613,77
	ATRM 57305919	TARGO BANK-CTA.RESTR	EUR		204,16	0,00	243,26	204,16	243,26
	ATRM 57305920	BANKINTER-CTA.RESTR.	EUR		76.935,73	0,00	31.424,93	76.935,73	31.424,93
	ATRM 57806900	TRASPASOS ARR CMU	EUR		0,00	0,00	10.900.000,00	10.900.000,00	0,00
	ATRM 57807200	TRASPASOS ARR CMU	EUR		0,00	0,00	33.000,00	33.000,00	0,00
	ATRM 57819100	TRASPASOS ARR CRA	EUR		0,00	0,00	31.800.000,00	31.800.000,00	0,00
	ATRM 57819200	TRASPASOS ATRM SANT	EUR		0,00	0,00	22.500.000,00	22.500.000,00	0,00
	ATRM 57819300	TRASP CAX 0200013536	EUR		0,00	0,00	27.633.000,00	27.633.000,00	0,00
	ATRM 58200000	PROVISIÓN C/P RESP.	EUR		42.000,00-	0,00	11.000,00	79.000,00	110.000,00-
	ATRM 62110000	ARRENDAM:CONSTRUC	EUR		0,00	0,00	128.375,92	0,00	128.375,92
	ATRM 62210000	REPAR/CONS:CONSTRUCC	EUR		0,00	0,00	201.714,29	0,00	201.714,29
	ATRM 62241000	MAQ.Y UTILLAJE	EUR		0,00	0,00	17.375,10	0,00	17.375,10
	ATRM 62250000	INST.TÉC.Y O/INST.	EUR		0,00	0,00	11.870,71	0,00	11.870,71
	ATRM 62270000	REPAR/CONS:EQ.PROC.I	EUR		0,00	0,00	612,26	0,00	612,26

Soc.	Cta.mayor	Texto breve	Mon.	Div.	Arrastre de saldos	Saldo per. anteriores	Periodo de informe debe	Saldo Haber per. inf.	Saldo acumulado
	ATRM 62300000	Serv.Prof.Independie	EUR		0,00	0,00	143.606,42	0,00	143.606,42
	ATRM 62310000	VALOR.Y PERITAGES	EUR		0,00	0,00	484,00	0,00	484,00
	ATRM 62320000	EST.Y TRABJ TÉCNICOS	EUR		0,00	0,00	4.425.045,64	0,00	4.425.045,64
	ATRM 62340000	JURÍDICO CONTENCIOSO	EUR		0,00	0,00	32.369,70	0,00	32.369,70
	ATRM 62400000	Transportes	EUR		0,00	0,00	23.073,05	0,00	23.073,05
	ATRM 62500000	SEG:EDIFICIOS Y LOCA	EUR		0,00	0,00	3.894,64	0,00	3.894,64
	ATRM 62700000	PUBL.Y PROPAG	EUR		0,00	0,00	199.883,47	0,00	199.883,47
	ATRM 62720000	REU.Y CONFERENCIAS	EUR		0,00	0,00	43.446,69	0,00	43.446,69
	ATRM 62800000	ENERGIA ELECTRICA	EUR		0,00	0,00	27.069,90	0,00	27.069,90
	ATRM 62810000	AGUA	EUR		0,00	0,00	6.418,79	0,00	6.418,79
	ATRM 62890000	OTROS SUMINISTROS	EUR		0,00	0,00	1.357,31	0,00	1.357,31
	ATRM 62900000	MAT.OFICINA NO INVEN	EUR		0,00	0,00	54.109,77	0,00	54.109,77
	ATRM 62910000	PRENSA,REV, O.PUBLIC	EUR		0,00	0,00	23.248,92	0,00	23.248,92
	ATRM 62920000	LIMPIEZA Y ASEO	EUR		0,00	0,00	146.117,30	0,00	146.117,30
	ATRM 62930000	SEGURIDAD	EUR		0,00	0,00	152.701,44	0,00	152.701,44
	ATRM 62940000	DIETAS	EUR		0,00	0,00	1.162,91	0,00	1.162,91
	ATRM 62950000	LOCOCIONES	EUR		0,00	0,00	33.580,25	0,00	33.580,25
	ATRM 62980000	OTRAS COMUNICACIONES	EUR		0,00	0,00	2.671.193,53	0,00	2.671.193,53
	ATRM 62990000	OTROS SERVICIOS	EUR		0,00	0,00	806.359,55	0,00	806.359,55
	ATRM 63000000	TRIB.CARACTER LOCAL	EUR		0,00	0,00	341,03	0,00	341,03
	ATRM 63200000	TRIB.CARACTER ESTAT	EUR		0,00	0,00	3.337,46	0,00	3.337,46
	ATRM 64000000	SS:ALTOS CARGOS	EUR		0,00	0,00	57.354,30	0,00	57.354,30
	ATRM 64020000	SS:FUNCIONARIOS	EUR		0,00	0,00	11.077.918,19	0,00	11.077.918,19
	ATRM 64200000	SEGURIDAD SOCIAL	EUR		0,00	0,00	3.020.984,83	354.273,58	2.666.711,25
	ATRM 66920000	INTERESES DE DEMORA	EUR		0,00	0,00	123.782,57	0,00	123.782,57
	ATRM 66930000	INTERESES DEPOSITOS	EUR		0,00	0,00	17.443,03	0,00	17.443,03
	ATRM 66990000	OTR.GTOS FINANC	EUR		0,00	0,00	339.479,39	0,00	339.479,39
	ATRM 67600001	GAST.B.MUEBL.NO.ACTI	EUR		0,00	0,00	169.207,83	0,00	169.207,83



Periodos de arrastre 00-00 2023 Periodos informe 01-14 2023

Soc.	Cta.mayor	Texto breve	Mon.	Div.	Arrastre de saldos	Saldo per. anteriores	Periodo de informe debe	Saldo Haber per.inf.	Saldo acumulado
	ATRM 68030000	AMOR.PROP.IND.INTELE	EUR		0,00	0,00	288,84	0,00	288,84
	ATRM 68060000	AMOR.APLIC.INFORMÁT	EUR		0,00	0,00	89.790,06	0,00	89.790,06
	ATRM 68110000	A.CONSTRUCCIONES	EUR		0,00	0,00	30.450,64	0,00	30.450,64
	ATRM 68150000	A.INST.TÉC.Y O/INST.	EUR		0,00	0,00	3.976,66	0,00	3.976,66
	ATRM 68160000	A. MOBILIARIO	EUR		0,00	0,00	13.015,01	0,00	13.015,01
	ATRM 68170000	A.EQ.PROCESOS INFOR.	EUR		0,00	0,00	7.353,83	0,00	7.353,83
	ATRM 69710000	P.D.CRÉDI.O.ENTID.	EUR		0,00	0,00	860,93	0,00	860,93
	ATRM 74000000	TASAS PREST.SERV	EUR		0,00	0,00	22.643,93	370.761,86	348.117,93-
	ATRM 74100000	PR.PUB P/PREST.SERV	EUR		0,00	0,00	0,00	555,01	555,01-
	ATRM 75001000	TRANSF ENTID/S PROPIE	EUR		0,00	0,00	5.428.164,29	14.398.063,29	8.969.899,00-
	ATRM 75300000	S FIN INM NO FIN AMO	EUR		0,00	0,00	0,00	843.258,85	843.258,85-
	ATRM 76900000	OTR.ING.FINANC	EUR		0,00	0,00	70.928,29	4.167.110,95	4.096.182,66-
	ATRM 77100000	B°INMOV.MATERIAL	EUR		0,00	0,00	0,00	1.087,24	1.087,24-
	ATRM 77300000	REINTEGROS	EUR		0,00	0,00	354.273,58	357.548,17	3.274,59-
	ATRM 77700000	OTROS INGRESOS	EUR		0,00	0,00	1.124,32	10.829.978,16	10.828.853,84-
	ATRM 79520000	EXC PROV RESPONSAB	EUR		0,00	0,00	0,00	11.000,00	11.000,00-
	ATRM 79710000	R DETER CTOS OTR ENT	EUR		0,00	0,00	0,00	860,93	860,93-
	ATRM 84000009	IMP.SUB.F.INM NFI/m	EUR		0,00	0,00	843.258,85	843.258,85	0,00
	ATRM 94000009	ING.SUBV.INM.ENT.PRO	EUR		0,00	0,00	1.272.716,96	1.272.716,96	0,00
	* Subtotal 1 0		EUR		0,00	0,00	3.689.224.716,22	3.689.224.716,22	0,00
	**ATRM		EUR		0,00	0,00	3.689.224.716,22	3.689.224.716,22	0,00

Soc.	Cta.mayor	Texto breve	Mon.	Div.	Arrastre de saldos	Saldo per. anteriores	Periodo de informe debe	Saldo Haber per.inf.	Saldo acumulado
	CARM 0	PRESUP.EJERC.CORRTE	EUR		0,00	0,00	8.637.758.253,60	8.637.758.253,60	0,00
	CARM 100000	PRSUP.GTOS:CREDIT.INI	EUR		0,00	0,00	7.631.427.887,00	7.631.427.887,00	0,00
	CARM 240000	INCorp.REMANTS CREDIT	EUR		0,00	0,00	104.600.537,78	104.600.537,78	0,00
	CARM 250000	CREDIT GENER.POR INGR	EUR		0,00	0,00	111.911.606,03	111.911.606,03	0,00
	CARM 260000	AJUST.MECANISM.FINAN	EUR		0,00	0,00	789.818.222,79	789.818.222,79	0,00
	CARM 300000	CREDITOS DISPONIBLES	EUR		0,00	0,00	5.963.749.127,28	8.637.758.253,60	2.674.009.126,32-
	CARM 310000	CREDIT RETEN.GASTAR	EUR		0,00	0,00	523.833.041,47	561.265.334,57	37.432.293,10-
	CARM 400000	PRSUP.GTOS:G.AUTORIZ	EUR		0,00	0,00	5.957.989.700,71	5.926.316.834,18	31.672.866,53
	CARM 500000	PRSUP.GTOS:G.COMPRO	EUR		0,00	0,00	2.336.916.736,83	8.294.906.437,54	5.957.989.700,71-
	CARM 600000	PRSUP.ING:PREV.INIC	EUR		0,00	0,00	7.631.427.887,00	7.631.427.887,00	0,00
	CARM 700000	PRSUP.ING:MODIF.PREV	EUR		0,00	0,00	1.006.330.366,60	1.006.330.366,60	0,00
	CARM 800000	PRSUP.ING:PREVIS.DEF	EUR		0,00	0,00	8.637.758.253,60	0,00	8.637.758.253,60
	CARM 10000000	PATRIMONIO	EUR		1.360.060.741,58-	0,00	0,00	0,00	1.360.060.741,58-
	CARM 12000000	RESULT.EJ.ANTERIORES	EUR		8.317.998.891,29	0,00	207.369.355,36	13.300.226,42	8.512.068.020,23
	CARM 12900000	RESULT.DEL EJERCICIO	EUR		196.453.689,12	0,00	0,00	196.453.689,12	0,00
	CARM 13000000	SUBV.INMOV.	EUR		20.306.129,45-	0,00	0,00	0,00	20.306.129,45-
	CARM 14200000	PROVISIÓN A LARGO PL	EUR		0,00	0,00	0,00	2.246.379,47	2.246.379,47-
	CARM 15000000	OBLIGACIONES Y BONOS	EUR		45.000.000,00-	0,00	50.000.000,00	50.000.000,00	45.000.000,00-
	CARM 17000000	DEUD L/P ENTID.CRÉDT	EUR		683.807.576,29-	0,00	952.417.310,16	569.895.325,09	301.285.591,22-
	CARM 17100000	DEUDAS L/P	EUR		8.829.463.047,40-	0,00	1.698.613.170,07	3.363.275.780,40	10.494.125.657,73-
	CARM 17300000	PROV.NMOV.L/P	EUR		35.620.756,86-	0,00	13.253.390,66	0,00	22.367.366,20-
	CARM 17400000	ARREND.FINANC. L/P	EUR		2.519.788,72-	0,00	1.291.273,57	0,00	1.228.515,15-
	CARM 18000000	FIANZAS RECIBIDA L/P	EUR		35.415.978,57-	0,00	10.207.754,13	10.134.813,82	35.343.038,26-
	CARM 18000002	FIANZAS L/P ASAMBLEA	EUR		93.639,44-	0,00	0,00	0,00	93.639,44-
	CARM 18100001	ANT.AEROPUERTO CORV.	EUR		204.386.892,51-	0,00	0,00	0,00	204.386.892,51-
	CARM 20300000	PROP INDUST INTELECT	EUR		3.247.777,29	0,00	13.699,48	0,00	3.261.476,77
	CARM 20300002	PR INDUST ASAMBLEA R	EUR		8.068,05	0,00	0,00	0,00	8.068,05
	CARM 20600000	APLICAC INFORMÁTICAS	EUR		140.170.635,55	0,00	10.665.768,96	0,00	150.836.404,51

Soc.	Cta.mayor	Texto breve	Mon.	Div.	Arrastre de saldos	Saldo per. anteriores	Periodo de informe debe	Saldo Haber per. inf.	Saldo acumulado
	CARM 20600002	A INFORMA ASAMBLEA R	EUR		770.503,10	0,00	0,00	0,00	770.503,10
	CARM 20600009	A INFOR PTE INVENTAR	EUR		204.743,09	0,00	237.030,35	16.054,76	425.718,68
	CARM 20600033	A INFO AEROP CORVERA	EUR		510.230,00	0,00	0,00	0,00	510.230,00
	CARM 20900000	OTRO INMOVIL INTANG	EUR		4.241.075,87	0,00	115.118,72	0,00	4.356.194,59
	CARM 21001000	TERRENOS B NATURALES	EUR		181.749.679,90	0,00	3.085.984,78	2.793.190,85	182.042.473,83
	CARM 21001033	T Y B N AERO CORVERA	EUR		32.732.800,00	0,00	0,00	0,00	32.732.800,00
	CARM 21001100	FINCAS RÚSTICAS	EUR		6.675.502,92	0,00	0,00	3.454.290,00	3.221.212,92
	CARM 21100000	CONST E SERVICIOS	EUR		483.699.338,11	0,00	21.809.772,90	15.127.349,30	490.381.761,71
	CARM 21100002	CONST A REGIONAL	EUR		16.049.753,08	0,00	0,00	0,00	16.049.753,08
	CARM 21100006	CONST USO PROPIO	EUR		2.979.798,67	0,00	3.478.429,77	0,00	6.458.228,44
	CARM 21100033	EDIF S AEROP CORVERA	EUR		133.795.368,51	0,00	0,00	0,00	133.795.368,51
	CARM 21201000	INFRAE T B NATURALES	EUR		334.872.580,88	0,00	12.300.939,43	0,00	347.173.520,31
	CARM 21201100	INFRAESTRU Y BIENES	EUR		1.334.482.062,73	0,00	43.705.079,20	0,00	1.378.187.141,93
	CARM 21390000	OTRO PATRIM HISTORIC	EUR		22.448.545,53	0,00	565.335,09	0,00	23.013.880,62
	CARM 21400000	MAQUINARIA	EUR		8.134.733,00	0,00	143.563,23	251.430,65	8.026.865,58
	CARM 21400033	MAQUIN AEROP CORVERA	EUR		328.110,00	0,00	0,00	0,00	328.110,00
	CARM 21410000	UTILLAJE	EUR		5.433.500,95	0,00	82.230,78	169.411,53	5.346.320,20
	CARM 21410002	UTILLAJE A REGIONAL	EUR		155,76	0,00	0,00	0,00	155,76
	CARM 21410033	UTILLAJ AERO CORVERA	EUR		660,00	0,00	0,00	0,00	660,00
	CARM 21501000	INSTALAC TÉCNICAS Y	EUR		25.380.337,73	0,00	603.753,29	72.413,23	25.911.677,79
	CARM 21501002	INSTALA TÉCNIC A REG	EUR		659.689,73	0,00	0,00	0,00	659.689,73
	CARM 21501033	INST TÉCN A CORVERA	EUR		32.770.470,00	0,00	0,00	0,00	32.770.470,00
	CARM 21601000	MOB Y ENS OFI Y INST	EUR		18.788.691,96	0,00	493.210,68	470.438,96	18.811.463,68
	CARM 21601002	MOBIL ASAM REGIONAL	EUR		1.254.263,62	0,00	0,00	0,00	1.254.263,62
	CARM 21601033	MOBILI AEROP CORVERA	EUR		1.591.820,00	0,00	0,00	0,00	1.591.820,00
	CARM 21601100	MOBIL MATERI OFICINA	EUR		224.470,41	0,00	0,00	7.142,02	217.328,39
	CARM 21601200	EQUIPOS DE OFICINA	EUR		5.082.777,97	0,00	6.159,64	253.177,38	4.835.760,23
	CARM 21601233	EQUIP ADTV A CORVERA	EUR		3.650,00	0,00	0,00	0,00	3.650,00

Soc.	Cta.mayor	Texto breve	Mon.	Div.	Arrastre de saldos	Saldo per. anteriores	Periodo de informe debe	Saldo Haber per.inf.	Saldo acumulado
	CARM 21601300	MATERIAL LABORATORIO	EUR		12.089.347,38	0,00	1.867.550,13	243.322,01	13.713.575,50
	CARM 21601400	MOBILIARIO VIVIENDA	EUR		1.506.773,87	0,00	132.967,64	46.447,43	1.593.294,08
	CARM 21701000	EQUIP PROC INFORMAC	EUR		53.094.011,09	0,00	843.988,43	101.635,10	53.836.364,42
	CARM 21701002	EQUI INFO A REGIONAL	EUR		1.185.193,62	0,00	0,00	0,00	1.185.193,62
	CARM 21701033	EQUI INFO A CORVERA	EUR		1.761.280,00	0,00	0,00	0,00	1.761.280,00
	CARM 21801000	ELEMENTOS TRANSPORTE	EUR		16.215.131,64	0,00	207.803,28	30.764,59	16.392.170,33
	CARM 21801002	ELEM TRAN A REGIONAL	EUR		21.300,00	0,00	0,00	0,00	21.300,00
	CARM 21801100	ELEME TRANS MARÍTIMO	EUR		1.403.834,96	0,00	155.772,95	6.000,00	1.553.607,91
	CARM 21900000	OTRO INMOV MATERIAL	EUR		26.575.323,81	0,00	4.869.310,90	402.665,35	31.041.969,36
	CARM 21900002	O INMOV MAT A REGION	EUR		103.395,45	0,00	0,00	0,00	103.395,45
	CARM 21900008	O INM MAT cta.413	EUR		0,00	0,00	7.386.941,59	7.386.941,59	0,00
	CARM 21910000	FO BIBLIOGR S° PUBLI	EUR		4.409.031,99	0,00	16.128,40	1.700,00	4.423.460,39
	CARM 21910002	F BIBLIOG A REGIONAL	EUR		430.415,93	0,00	0,00	0,00	430.415,93
	CARM 21920000	FON ARTIST S° PUBLIC	EUR		6.518.005,27	0,00	400.000,00	0,00	6.918.005,27
	CARM 21920002	FO ARTÍST A REGIONAL	EUR		387.206,58	0,00	0,00	0,00	387.206,58
	CARM 22001000	INVERSIONES TERRENOS	EUR		38.563.845,28	0,00	153.945,70	190.435,87	38.527.355,11
	CARM 22100011	EDIF. PARA USOS TERC	EUR		2.118.349,26	0,00	0,00	0,00	2.118.349,26
	CARM 22110006	VIVIENDAS CONSTR. EN	EUR		61.724.297,90	0,00	84.962,37	2.467.884,55	59.341.375,72
	CARM 22110011	VIVIENDAS CONSTR. UN	EUR		24.487.902,94	0,00	239.111,32	1.659.072,26	23.067.942,00
	CARM 23001009	ADAP BIEN NAT I MATE	EUR		72.841,10	0,00	0,00	9.754,96	63.086,14
	CARM 23101002	CONST C INM MAT.ASAM	EUR		744.408,41	0,00	0,00	0,00	744.408,41
	CARM 23101009	CONST C INM MATERIAL	EUR		110.662.339,08	0,00	9.153.542,52	3.742.230,20	116.073.651,40
	CARM 23110009	AD BIEN NAT INV MOB	EUR		1.828.899,62	0,00	3.086.605,24	3.412.472,96	1.503.031,90
	CARM 23200009	INFRAESTRUCT CURSO	EUR		130.662.541,41	0,00	23.470.001,27	27.546.126,70	126.586.415,98
	CARM 23200019	INFRAEST C. TERRENOS	EUR		87.857.350,78	0,00	7.171.531,20	11.791.531,44	83.237.350,54
	CARM 23300009	BIEN PATRI HCO CURSO	EUR		4.809.883,01	0,00	8.470,04	28.100,00	4.790.253,05
	CARM 23400009	MAQUIN UTILL MONTAJE	EUR		754.060,61	0,00	52.183,37	0,00	806.243,98
	CARM 23500009	INST TÉCN MONTAJE	EUR		3.216.491,53	0,00	413.708,51	31.620,39	3.598.579,65

Soc.	Cta.mayor	Texto breve	Mon.	Div.	Arrastre de saldos	Saldo per. anteriores	Periodo de informe debe	Saldo Haber per. inf.	Saldo acumulado
	CARM 23700009	EQUIP P INFO MONTAJE	EUR		2.146.817,27	0,00	630.553,26	386.843,49	2.390.527,04
	CARM 23800009	O INM MATERIAL CURSO	EUR		32.581.644,27	0,00	1.408.631,67	161.644,19	33.828.631,75
	CARM 24000000	PARTI LP ENT D° PÚBL	EUR		35.726.572,60	0,00	0,00	211.000,00	35.515.572,60
	CARM 24000001	PART E D° PÚBL ADSC B	EUR		645.547.977,13	0,00	13.272.799,04	3.553.322,90	655.267.453,27
	CARM 24010000	PARTIC SOC GRUP	EUR		120.203,21	0,00	0,00	0,00	120.203,21
	CARM 24030000	PART LP SOC ASOCIAD	EUR		3.259.707,88	0,00	0,00	0,00	3.259.707,88
	CARM 24200085	CRÉD L/P.CARTGNA AVE	EUR		675.000,00	0,00	0,00	0,00	675.000,00
	CARM 24200086	CRÉD L/P.MURCIA AVE	EUR		38.870.437,00	0,00	0,00	0,00	38.870.437,00
	CARM 24600000	FIANZ CON LP EGRUP A	EUR		542.500,00	0,00	0,00	0,00	542.500,00
	CARM 25000000	INV.FINC.LP INS.PATR	EUR		3.894,95	0,00	0,00	0,00	3.894,95
	CARM 25200000	CRÉDITOS A L/P	EUR		0,00	0,00	0,00	0,00	0,00
	CARM 25290000	OTROS CRÉDITOS L/P	EUR		0,00	0,00	12.586.860,00	0,00	12.586.860,00
	CARM 25400000	CRÉD A L/P PERSONAL	EUR		385.656,09	0,00	910.211,89	832.414,17	463.453,81
	CARM 28030000	A/A PROP INDUS INTEL	EUR		3.211.578,24-	0,00	0,00	16.653,40	3.228.231,64-
	CARM 28060000	A/A APLIC INFORMÁTIC	EUR		120.909.584,50-	0,00	0,00	6.823.698,59	127.733.283,09-
	CARM 28060033	AM.ACUM.AP.INF.AEROP	EUR		510.230,00-	0,00	0,00	0,00	510.230,00-
	CARM 28090000	A/A OTRO INMOV INTAN	EUR		648.581,32-	0,00	0,00	341.778,84	990.360,16-
	CARM 28090002	A/A INM.INT A.REGION	EUR		718.870,07-	0,00	0,00	0,00	718.870,07-
	CARM 28110000	AMORT ACUM CONSTRUCC	EUR		100.756.266,63-	0,00	765.803,53	5.757.905,68	105.748.368,78-
	CARM 28110033	AM.ACUM.CONSTR.AEROP	EUR		37.255.688,24-	0,00	0,00	5.289.119,49	42.544.807,73-
	CARM 28120000	A/A INFRAESTRUCTURAS	EUR		182.085.377,39-	0,00	0,00	14.341.821,23	196.427.198,62-
	CARM 28140000	A/A MAQ Y UTILLAJE	EUR		11.662.934,16-	0,00	408.372,97	257.815,54	11.512.376,73-
	CARM 28140033	AM.ACUM.MAQ/UTI AERO	EUR		309.909,91-	0,00	0,00	4.892,20	314.802,11-
	CARM 28150000	A/A INST TÉCNIC OTR	EUR		20.289.442,90-	0,00	69.726,94	517.138,32	20.736.854,28-
	CARM 28150033	A/A INST TÉC.CORVERA	EUR		19.468.377,12-	0,00	0,00	2.599.440,23	22.067.817,35-
	CARM 28160000	A/ACUMUL MOBILIARIO	EUR		30.396.117,09-	0,00	920.782,90	729.445,24	30.204.779,43-
	CARM 28160033	A/A MOBILIARIO AEROP	EUR		1.125.903,99-	0,00	0,00	159.842,46	1.285.746,45-
	CARM 28170000	A/A EQUI PROC INFORM	EUR		44.056.563,63-	0,00	101.635,10	2.653.103,21	46.608.031,74-

Soc.	Cta.mayor	Texto breve	Mon.	Div.	Arrastre de saldos	Saldo per. anteriores	Periodo de informe debe	Saldo Haber per. inf.	Saldo acumulado
	CARM 28170033	A/A EQ.PR.INF.CORV.	EUR		1.761.280,00-	0,00	0,00	0,00	1.761.280,00-
	CARM 28180000	A/A ELEME TRANSPORTE	EUR		11.812.865,91-	0,00	24.611,63	401.223,41	12.189.477,69-
	CARM 28190000	A/A OTR INM MATERIAL	EUR		27.096.569,16-	0,00	379.304,59	660.471,01	27.377.735,58-
	CARM 28190002	A/A I.MATE A.REGIONA	EUR		5.298.553,98-	0,00	0,00	0,00	5.298.553,98-
	CARM 28210000	A/A INVERS CONSTRUCC	EUR		19.918.057,84-	0,00	1.034.632,12	789.254,07	19.672.679,79-
	CARM 29110000	DETE VAL CONSTRUCCIO	EUR		0,00	0,00	0,00	11.048.589,69	11.048.589,69-
	CARM 29210000	DET V. INV CONSTRUCC	EUR		521.066,74-	0,00	0,00	0,00	521.066,74-
	CARM 29300000	DET V. LP E.PUB GMA	EUR		516.682.292,06-	0,00	0,00	0,00	516.682.292,06-
	CARM 29310000	DET V. P. LP SOC GMA	EUR		128.268,94-	0,00	0,00	0,00	128.268,94-
	CARM 29600000	DET V. P PATR NET LP	EUR		573,62-	0,00	0,00	0,00	573,62-
	CARM 30000005	EDIFICIOS ADQ. POR C	EUR		601.925,17	0,00	171.072,11	263.949,53	509.047,75
	CARM 37000000	ACT CONS ADQ ENTIDDS	EUR		194.472.330,76	0,00	44.487.719,57	58.033.195,82	180.926.854,51
	CARM 40000000	A.OB.REC.PTO.GTO CTE	EUR		0,00	0,00	7.343.768.745,60	7.351.044.661,43	7.275.915,83-
	CARM 40000001	ACREED.O.R.HABILIDAD	EUR		22.791,76-	0,00	22.791,76	15.176,49	15.176,49-
	CARM 40000002	ACREED.O.R.ASAMBLEA	EUR		81.236,82-	0,00	0,00	0,00	81.236,82-
	CARM 40000003	ACREED.OR C.DOCENTES	EUR		28.334.786,24-	0,00	28.334.786,24	26.528.367,87	26.528.367,87-
	CARM 40100000	A.OB.REC.PTO.GTO CE	EUR		482.096.826,18-	0,00	362.470.528,16	443.925.333,77	563.551.631,79-
	CARM 40100002	ACR.OR Pr.cerr.ASAMB	EUR		330,57-	0,00	0,00	0,00	330,57-
	CARM 41300000	ACRED OPER DEVENG	EUR		55.621.340,06-	0,00	335.779.352,40	299.924.149,87	19.766.137,53-
	CARM 41300411	AC.OP.DEVENG-P.FACT.	EUR		4.172.034,48-	0,00	4.172.034,48	41.098.041,65	41.098.041,65-
	CARM 41301411	A.OP.DEVENG.P.OTROS	EUR		283.023.360,91-	0,00	31.447.053,60	0,00	251.576.307,31-
	CARM 41800000	ACR DEVO INGR MINORA	EUR		776.569,55-	0,00	329.989.238,95	329.825.250,58	612.581,18-
	CARM 41900000	OTROS AC.NO PRESUP	EUR		172.446.018,51-	0,00	1.137.467.841,53	995.618.396,02	30.596.573,00-
	CARM 41900002	OTROS AC.NO PRES ASA	EUR		1.822,20-	0,00	0,00	0,00	1.822,20-
	CARM 41900009	GEST. TURIS. JOVEN	EUR		225.630,36-	0,00	0,00	0,00	225.630,36-
	CARM 41900015	REINT.TERRMTO LORCA	EUR		2.188.080,54-	0,00	0,00	30.773,25	2.218.853,79-
	CARM 41902000	APLICACIÓN EMBARGOS	EUR		6.100,44-	0,00	967.703,94	962.746,63	1.143,13-
	CARM 41902012	RT.CUOTAS SINDICALES	EUR		0,00	0,00	73.157,50	73.157,50	0,00

Soc.	Cta.mayor	Texto breve	Mon.	Div.	Arrastre de saldos	Saldo per. anteriores	Periodo de informe debe	Saldo Haber per.inf.	Saldo acumulado
	CARM 41902015	C.DEUD.AYTOS.EXT.IN.	EUR		0,00	0,00	1.665.342,93	1.665.342,93	0,00
	CARM 41902021	COMP.DEUDAS TERCEROS	EUR		429.600,95-	0,00	1.216.897,50	1.215.170,18	427.873,63-
	CARM 41902024	COMP.DEUDAS TERC.PAC	EUR		5.456,44-	0,00	53.441,78	55.779,77	7.794,43-
	CARM 41902160	RETENC. JUDICIALES	EUR		977,51-	0,00	132.479,00	132.789,80	1.288,31-
	CARM 41902161	RET.FUNDAC.ASOC.YONG	EUR		0,00	0,00	2.938,00	2.938,00	0,00
	CARM 41902204	NÓNIMAS C.J.R.MURCIA	EUR		0,00	0,00	520.737,63	520.737,63	0,00
	CARM 41902205	NÓM.S-5 CONS.TRANSF.	EUR		0,00	0,00	125.106,40	125.106,40	0,00
	CARM 41902210	NÓM.SECRET.GRAL.PRES	EUR		0,00	0,00	317.574,22	317.574,22	0,00
	CARM 41902211	NÓMINAS SECCIÓN 11	EUR		0,00	0,00	23.733.648,95	23.733.648,95	0,00
	CARM 41902212	NOMINAS SECCION 12	EUR		0,00	0,00	15.628.117,01	15.628.117,01	0,00
	CARM 41902214	NÓM.SECCIÓN 14	EUR		0,00	0,00	11.557.664,57	11.557.664,57	0,00
	CARM 41902215	NÓM,CULTURA Y EDUCAC	EUR		0,00	0,00	52.804.877,94	52.804.877,94	0,00
	CARM 41902216	NÓMINAS SECCIÓN 16	EUR		0,00	0,00	11.708.546,71	11.708.546,71	0,00
	CARM 41902217	NÓM.MEDIO AMB,AGR,AG	EUR		0,00	0,00	32.366.291,68	32.366.291,68	0,00
	CARM 41902218	NOMINAS SECCION 18	EUR		0,00	0,00	11.361.713,21	11.361.713,21	0,00
	CARM 41902219	NÓMINAS SEC. 19	EUR		0,00	0,00	11.418.919,19	11.418.919,19	0,00
	CARM 41902304	SUB.INVESTIG.APICOLA	EUR		2.655,67-	0,00	0,00	0,00	2.655,67-
	CARM 41902316	PAGOS DEV. RDL/LORCA	EUR		71.824,01-	0,00	0,00	0,00	71.824,01-
	CARM 41902317	ACR.EMBARG.PAGOS FLA	EUR		0,00	0,00	43.190,12	43.190,12	0,00
	CARM 41902339	AYTOS.AYUD.DAÑOS CAT	EUR		10.008,54-	0,00	258.508,98	250.535,06	2.034,62-
	CARM 41902504	ACREED. PROY.OUR WAY	EUR		0,00	0,00	87.424,14	87.424,14	0,00
	CARM 41902505	ACREED. PROY.AQUARES	EUR		89.602,43-	0,00	148.708,45	59.106,02	0,00
	CARM 41902530	INGR.DUPLIC.O EXCES.	EUR		4.365.291,21-	0,00	844.614,46	1.341.136,09	4.861.812,84-
	CARM 41902574	FEADER-PAGOS DEVUELT	EUR		4.529,24-	0,00	32.705,68	32.705,68	4.529,24-
	CARM 41902577	FEAGA-PAGOS DEVUELT.	EUR		82.072,53-	0,00	80.178,63	99.382,76	101.276,66-
	CARM 41902579	PAGOS DEVUELTOS	EUR		1.000.945,80-	0,00	1.764.817,16	1.746.999,95	983.128,59-
	CARM 41902580	PAG DEV FOND.PR.FEAD	EUR		12.103,82-	0,00	15.137,01	14.907,90	11.874,71-
	CARM 41907911	PAGOS DEV.OPS.SEC.11	EUR		1.498,98-	0,00	1.910,11	430,13	19,00-

Soc.	Cta.mayor	Texto breve	Mon.	Div.	Arrastre de saldos	Saldo per. anteriores	Periodo de informe debe	Saldo Haber per.inf.	Saldo acumulado
	CARM 41907912	PAGOS DEV.OPS.SEC.12	EUR		27,44-	0,00	116,58	89,14	0,00
	CARM 41907914	PAGOS DEV.OPS.SEC.14	EUR		31,10-	0,00	38,40	7,30	0,00
	CARM 41907915	PAGOS DEV.OPS.SEC.15	EUR		2.119,35-	0,00	10.840,01	8.872,77	152,11-
	CARM 41907916	PAGOS DEV.OPS.SEC.16	EUR		4.852,70-	0,00	11.388,26	9.603,32	3.067,76-
	CARM 41907917	PAGOS DEV.OPS.SEC.17	EUR		2.330,00-	0,00	5.685,17	5.751,77	2.396,60-
	CARM 41907918	PAGOS DEV.OPS.SEC.18	EUR		0,00	0,00	4.500,00	4.558,55	58,55-
	CARM 41907919	PAGOS DEV.OPS.SEC.19	EUR		0,00	0,00	1.147,47	1.147,47	0,00
	CARM 41907920	PAGOS DEV.OPS.SEC.20	EUR		311,66-	0,00	0,00	0,00	311,66-
	CARM 41999991	OTROS AN.PRES EXT.IJ	EUR		696,21-	0,00	0,00	0,00	696,21-
	CARM 41999992	ACR. EXTINCION EPT	EUR		5.655,62-	0,00	0,00	0,00	5.655,62-
	CARM 43000000	D.D°REC.PTO.CORREINT	EUR		0,00	0,00	8.241.509.061,27	8.241.509.061,27	0,00
	CARM 43001000	DDR OPERAC.GESTIÓN	EUR		0,00	0,00	89.193.940,18	89.193.940,18	0,00
	CARM 43031000	DDR OTRAS INV.FINAN.	EUR		0,00	0,00	1.600.732,86	1.600.732,86	0,00
	CARM 43100000	D°REC.PTO.CERRADOS	EUR		742.077.707,46	0,00	90.794.748,61	184.890.718,64	647.981.737,43
	CARM 43300000	D°ANU.PTO.CT.ANU.LIQ	EUR		0,00	0,00	6.419.696,94	6.419.696,94	0,00
	CARM 43390000	D°ANU.PTO.CT:DEV,ING	EUR		0,00	0,00	329.989.238,95	329.989.238,95	0,00
	CARM 43400000	D°ANU.PTO.CE:AN.LIQ	EUR		0,00	0,00	13.924.320,50	13.924.320,50	0,00
	CARM 43700000	DEVOLUCION DE ING	EUR		0,00	0,00	329.989.238,95	329.989.238,95	0,00
	CARM 43810000	D CAN CTE INSOLV OT	EUR		0,00	0,00	144,63	144,63	0,00
	CARM 43910000	D CAN CERR INSO OTRA	EUR		0,00	0,00	5.388.565,56	5.388.565,56	0,00
	CARM 43920000	D CANC CERR PRESCRIP	EUR		0,00	0,00	510.231,67	510.231,67	0,00
	CARM 44000000	DEU.IVA REPERCUTIDO	EUR		8.665,13	0,00	0,00	8.665,13	0,00
	CARM 44201700	AG.REC.DEUD.REC.EJ.	EUR		2.390.809,95	0,00	12.739.892,59	13.471.072,09	1.659.630,45
	CARM 44900012	ANT.INDEM.RAZ.SER.12	EUR		61,00	0,00	350,00	261,00	150,00
	CARM 44900093	DEUD. VENTA CRED.VPP	EUR		421.944,62	0,00	4.291.410,50	4.302.449,43	410.905,69
	CARM 44900094	DEUD. VENTASLP OVPP	EUR		4.093.258,12	0,00	3.469.766,43	4.093.258,12	3.469.766,43
	CARM 44900200	OO.AA.DEUD.REMANENTE	EUR		87.784.261,29	0,00	25.284.149,58	87.784.261,29	25.284.149,58
	CARM 44900711	FEAGA ayudas s.f.	EUR		0,98	0,00	126.644.154,92	126.651.786,81	7.630,91-



Soc.	Cta.mayor	Texto breve	Mon.	Div.	Arrastre de saldos	Saldo per. anteriores	Periodo de informe debe	Saldo Haber per. inf.	Saldo acumulado
	CARM 44901010	ANT.ASAMBLEA REGION.	EUR		0,00	0,00	14.949.702,00	0,00	14.949.702,00
	CARM 44901031	ANT.DEV.FIANZAS ARR	EUR		13.556,70	0,00	0,00	0,00	13.556,70
	CARM 44902007	ANTIC.ATRM Ley14/12	EUR		0,00	0,00	91.999.424,99	91.999.424,99	0,00
	CARM 44902008	ANTIC.SMS 78.3	EUR		280.000.000,00	0,00	280.000.000,00	560.000.000,00	0,00
	CARM 44902108	ANTICIP CONC SMS	EUR		0,00	0,00	280.000.000,00	0,00	280.000.000,00
	CARM 44902570	COMP.ANTIC.TASAS ITV	EUR		34.139,72	0,00	4,10	46.487,26	12.343,44-
	CARM 47001400	H.P:DEUDORA	EUR		197.736,21	0,00	0,00	0,00	197.736,21
	CARM 47500002	RETENC.I.R.P.F ASAMB	EUR		163.144,01-	0,00	0,00	0,00	163.144,01-
	CARM 47512002	RETENCIONES I.R.P.F	EUR		32.639.628,50-	0,00	224.184.867,83	221.273.146,10	29.727.906,77-
	CARM 47512018	RET-I.R.P.F-ARRED.IN	EUR		4.913,95-	0,00	35.453,50	33.637,62	3.098,07-
	CARM 47600002	SS.SS ACREED.ASAMBLE	EUR		22.270,25-	0,00	0,00	0,00	22.270,25-
	CARM 47602005	RET.PASIVOS PNAL TRA	EUR		0,00	0,00	16.291.721,62	16.291.721,62	0,00
	CARM 47602010	SS.SS CONTING. GRLES	EUR		5.504.026,86-	0,00	33.320.698,22	34.052.145,91	6.235.474,55-
	CARM 47612051	CUOTAS MUFACE	EUR		0,00	0,00	10.114.616,93	10.114.616,93	0,00
	CARM 47630000	OR.PRE.ACREE.ISFAS	EUR		0,00	0,00	723,52	723,52	0,00
	CARM 47702475	H.P. I.V.A. REPERC.	EUR		166.123,90-	0,00	341.411,95	358.154,24	182.866,19-
	CARM 49000000	DET.VAL.CRED.OP.GEST	EUR		229.493.208,25-	0,00	8.190.847,63	9.169.106,93	230.471.467,55-
	CARM 49010001	DETR CTAS COBRAR.FLA	EUR		0,00	0,00	0,00	1.379.780.458,83	1.379.780.458,83-
	CARM 49010002	DETR A COBRAR.CONFIR	EUR		0,00	0,00	0,00	279.999.418,32	279.999.418,32-
	CARM 49030000	DETER. OTR INV FINC	EUR		201.425.939,47-	0,00	5.307.191,18	5.750.921,75	201.869.670,04-
	CARM 50000000	OBL.BONOS C.AMORTIZ	EUR		50.000.000,00-	0,00	50.000.000,00	0,00	0,00
	CARM 50600000	INT.CP OyBON.C.AMORT	EUR		1.602.700,45-	0,00	1.602.700,45	1.153.222,22	1.153.222,22-
	CARM 52000000	DEUDAS C/P ENT.CRED	EUR		554.264.945,00-	0,00	554.264.945,00	382.576.340,52	382.576.340,52-
	CARM 52000001	DEUDAS C/P ENT.CRED	EUR		130.384.151,44-	0,00	130.384.151,44	0,00	0,00
	CARM 52000100	D.C/P ENT.C.CONFIRM.	EUR		0,00	0,00	199.999.951,32	199.999.951,32	0,00
	CARM 52100000	DEUDAS A C/P	EUR		1.016.269.809,03-	0,00	983.612.269,31	798.857.582,87	831.515.122,59-
	CARM 52300000	PROV.INMOVIL.C/P	EUR		13.253.390,66-	0,00	15.424.262,46	15.424.262,46	13.253.390,66-
	CARM 52400000	ARREND.FINANC. C/P	EUR		1.284.429,37-	0,00	1.278.718,69	1.291.273,57	1.296.984,25-

Soc.	Cta.mayor	Texto breve	Mon.	Div.	Arrastre de saldos	Saldo per. anteriores	Periodo de informe debe	Saldo Haber per. inf.	Saldo acumulado
	CARM 52660000	IN.C/P.PERMU.FI.I.CO	EUR		0,00	0,00	0,00	34.618,06	34.618,06-
	CARM 52700000	INT.CP DEUD.E.CRÉDIT	EUR		6.150.580,26-	0,00	6.150.580,26	5.243.918,86	5.243.918,86-
	CARM 52800000	INT.C/P OTRAS DEUDAS	EUR		23.038.410,90-	0,00	23.038.410,90	63.271.734,25	63.271.734,25-
	CARM 53200040	CRÉD.C/P PROJ/MEJ.UM	EUR		330.968,62	0,00	0,00	330.968,62	0,00
	CARM 53200050	CRE.C/P.PYTO.MEJ.C.U	EUR		116.891,50	0,00	0,00	116.891,50	0,00
	CARM 54360000	INT.C/P.PER.FI.IN.CO	EUR		698.050,01	0,00	17.666,67	698.050,01	17.666,67
	CARM 54400000	CRED.C/P AL PSONAL	EUR		486.926,22	0,00	828.122,87	715.372,45	599.676,64
	CARM 54400002	CRED.C/P AL PERS ASM	EUR		14.604,26	0,00	0,00	0,00	14.604,26
	CARM 55000005	CARM.CENTRALIZ.SALDO	EUR		1.416.019,64-	0,00	92.616.019,64	91.200.000,00	0,00
	CARM 55002317	FLA ENTID Y ORG.DEP.	EUR		0,00	0,00	789.818.222,79	789.818.222,79	0,00
	CARM 55010005	CENTRALIZ.DE SALDOS	EUR		0,00	0,00	0,00	88.347.452,56	88.347.452,56-
	CARM 55010015	SMS DEUD CONFIRMING	EUR		279.999.418,32	0,00	199.999.951,32	199.999.951,32	279.999.418,32
	CARM 55012317	DEUD.FLA.ENTID Y OOA	EUR		1.290.749.186,61	0,00	878.879.127,52	789.847.855,30	1.379.780.458,83
	CARM 55400001	INGR.PDTES.APLICAC.	EUR		14.005.251,49-	0,00	14.005.251,49	9.905.889,01	9.905.889,01-
	CARM 55400380	REINT.EJERC.CERRADOS	EUR		59,82-	0,00	11.382,03	11.322,21	0,00
	CARM 55400381	REINT.EJERC.CORRIENT	EUR		0,00	0,00	64.200,84	64.200,84	0,00
	CARM 55400389	FACT.RECTIF.NEG.P.AP	EUR		0,00	0,00	24.664,57	24.664,57	0,00
	CARM 55402009	REINT.ANT.PAGAS P.A.	EUR		65.330,46-	0,00	692.428,09	712.652,55	85.554,92-
	CARM 55402021	ATRM.COBROS PTES. AP	EUR		52.569,61-	0,00	620.409,18	596.275,54	28.435,97-
	CARM 55402030	GARANTIAS QUESTOR	EUR		29.100,00-	0,00	165.380,44	139.580,44	3.300,00-
	CARM 55402036	FIANZAS PTES.APLIC.	EUR		24.354,47-	0,00	4.612.145,81	4.688.641,68	100.850,34-
	CARM 55402170	INGR.PDTES.APLICAC.	EUR		7.072.833,39-	0,00	8.622.972.645,64	8.621.833.501,07	5.933.688,82-
	CARM 55402174	ING.C.AGRIC.PTES.AP.	EUR		0,00	0,00	189.125,18	189.125,18	0,00
	CARM 55402176	REINT.FEAGA/FEADER P	EUR		41.195,11-	0,00	322.582,22	292.622,75	11.235,64-
	CARM 55402177	REINT.EXCLUS.MULTIAN	EUR		0,00	0,00	95.201,57	95.201,57	0,00
	CARM 55402178	REIN.CONDICIONALIDAD	EUR		0,00	0,00	422.923,35	422.923,35	0,00
	CARM 55402180	ING.ENT.COLAB.PT.AP.	EUR		0,00	0,00	696.944,51	696.944,51	0,00
	CARM 55402185	COBROS P.APL.INCOMP.	EUR		5.288,43-	0,00	457,24	684,41	5.515,60-

Soc.	Cta.mayor	Texto breve	Mon.	Div.	Arrastre de saldos	Saldo per. anteriores	Periodo de informe debe	Saldo Haber per. inf.	Saldo acumulado
CARM	55402186	ING.AG.RECAUD.PT.AP.	EUR		28.093,61-	0,00	12.739.892,84	12.739.892,59	28.093,36-
CARM	55402900	ING.CTAS.RESTR.REC.	EUR		2.518,48-	0,00	40.366,47	40.560,14	2.712,15-
CARM	55410001	BBVA 0182 DGT	EUR		57.628,41-	0,00	17.169.014,06	17.158.174,11	46.788,46-
CARM	55410002	BANKINTER 0128 DGT	EUR		100,00-	0,00	16.027.744,25	16.036.543,25	8.899,00-
CARM	55410003	R.CENTRAL 3005 DGT	EUR		17.439,88-	0,00	4.637.796,72	4.623.534,74	3.177,90-
CARM	55410005	CAM 2090 DGT	EUR		103.397,88-	0,00	179.687.939,74	179.659.760,65	75.218,79-
CARM	55410006	CAIXA 2100 DGT	EUR		213.052,28-	0,00	62.834.135,21	62.750.983,62	129.900,69-
CARM	55410008	SCH 0049 DGT	EUR		35.473,89-	0,00	17.450.918,35	17.511.064,00	95.619,54-
CARM	55410009	CAJAMAR 3058 DGT	EUR		345.638,43-	0,00	72.268.159,12	72.101.199,99	178.679,30-
CARM	55410011	C.RURAL SAN AGUSTIN	EUR		1.509,53-	0,00	2.094.074,15	2.093.381,64	817,02-
CARM	55410015	BANCO POPULAR HIPOT.	EUR		20,00-	0,00	29.804,25	29.784,25	0,00
CARM	55438101	REINTEGRO S.S (IT)	EUR		0,00	0,00	15.168.860,03	15.168.860,03	0,00
CARM	55500000	PAGOS PTES APLICAC	EUR		1.397.336,05	0,00	174.241,41	479.375,82	1.092.201,64
CARM	55502315	PAG.PTES.APLIC.LORCA	EUR		71.824,01	0,00	0,00	0,00	71.824,01
CARM	55502317	PAG.PTES.APL. F.L.A.	EUR		0,00	0,00	1.466.310.604,20	1.466.310.604,20	0,00
CARM	55700000	FORMALIZACIÓN	EUR		0,00	0,00	1.692.383.851,02	1.692.383.851,02	0,00
CARM	55800002	A.C.F.PTES REP, A.R.	EUR		666,88	0,00	0,00	0,00	666,88
CARM	55850000	LIB.REP.C.FIJA P.PAG	EUR		0,00	0,00	35.360,21	35.360,21	0,00
CARM	55900002	ACTIVOS FIJOS LIQUID	EUR		0,00	0,00	38.574.605,45	38.574.605,45	0,00
CARM	55900022	ACT.FIJO P.LIQ.VENTA	EUR		119.389,81-	0,00	82.261,25	68,00	37.196,56-
CARM	55900222	ACT.FIJO P.LIQ. 413	EUR		5.446.020,01	0,00	7.386.941,59	5.446.020,01	7.386.941,59
CARM	56000000	FIANZ.RECIB.C/P	EUR		166.041,73-	0,00	0,00	0,00	166.041,73-
CARM	56000001	FIANZ.RECIB.C/P.	EUR		601,01-	0,00	0,00	0,00	601,01-
CARM	56000022	FIANZAS REC.ASAMBLEA	EUR		2.723,33-	0,00	0,00	0,00	2.723,33-
CARM	56002032	FIANZ.DEF.Y COMP MET	EUR		68.271,18-	0,00	216.937,16	292.080,19	143.414,21-
CARM	57001920	C.EFECT.FON.CAM.MON.	EUR		360,40	0,00	0,00	0,00	360,40
CARM	57100001	BANCOS CTAS VARIAS	EUR		14.005.251,49	0,00	9.905.889,01	14.005.251,49	9.905.889,01
CARM	57100002	BANCOS CTAS ASAMBLEA	EUR		17.777.061,19	0,00	1.138.527,34	0,00	18.915.588,53

Soc.	Cta.mayor	Texto breve	Mon.	Div.	Arrastre de saldos	Saldo per. anteriores	Periodo de informe debe	Saldo Haber per.inf.	Saldo acumulado
CARM	57100003	BANCOS C.DOCENTES P.	EUR		28.334.786,24	0,00	26.528.367,87	28.334.786,24	26.528.367,87
CARM	57100100	CARM CMU 2081000037P	EUR		2.781.492,80	0,00	73.589.118,78	71.111.735,90	5.258.875,68
CARM	57100101	CARM CMU 2081000037T	EUR		0,00	0,00	4.540.386,36	4.540.386,36	0,00
CARM	57100200	CARM CMU 2080001580P	EUR		0,11	0,00	0,00	0,00	0,11
CARM	57100500	CARM CAX 0200081381P	EUR		2.049.595,49	0,00	1.688.270.317,89	1.688.110.856,59	2.209.056,79
CARM	57100501	CARM CAX 0200081381T	EUR		1.508,96-	0,00	852.005.811,58	852.004.302,62	0,00
CARM	57100800	CARM BES 0350090544	EUR		0,00	0,00	4.693.000,00	4.693.000,00	0,00
CARM	57100900	CARM BNT 0001001271P	EUR		0,00	0,00	59.235,42	59.235,42	0,00
CARM	57100901	CARM BNT 0001001271T	EUR		0,00	0,00	59.235,42	59.235,42	0,00
CARM	57102710	CAJAMAR 2738000213P	EUR		38.469.366,14	0,00	6.534.447,60	44.873.841,40	129.972,34
CARM	57102711	CAJAMAR 2738000213T	EUR		0,00	0,00	17.000.000,00	17.000.000,00	0,00
CARM	57102810	NOVOBANCO 2739000237	EUR		25.631,08	0,00	0,00	0,00	25.631,08
CARM	57102900	CARM SAB 0001122119P	EUR		310,00	0,00	1.042.671.179,74	1.035.696.201,54	6.975.288,20
CARM	57102901	CARM SAB 0001146619T	EUR		0,00	0,00	605.289.119,93	605.289.119,93	0,00
CARM	57104000	CARM CA O.P.S SC.13P	EUR		0,00	0,00	2.360.610,91	2.360.610,91	0,00
CARM	57104001	CARM CA O.P.S SC.13T	EUR		0,00	0,00	2.359.880,78	2.359.880,78	0,00
CARM	57104100	CARM BS O.P.S SC.14P	EUR		0,00	0,00	1.312.697,46	1.312.697,46	0,00
CARM	57104101	CARM BS O.P.S SC.14T	EUR		0,00	0,00	1.312.697,46	1.312.697,46	0,00
CARM	57104200	CARM CM O.P.S SC.15P	EUR		286,12	0,00	2.715.004,18	2.715.290,30	0,00
CARM	57104201	CARM CM O.P.S SC.15T	EUR		0,00	0,00	2.700.131,41	2.700.131,41	0,00
CARM	57104300	P,.SEC 130109523P	MA	EUR	0,00	0,00	1.045.428,51	1.045.428,51	0,00
CARM	57104301	P.SEC. 130109523T	EUR		0,00	0,00	1.035.825,19	1.036.670,23	845,04-
CARM	57104400	CARM BS OPS 12 sanid	EUR		0,00	0,00	1.219.420,93	1.219.420,93	0,00
CARM	57104401	CARM BS OPS 12sanidT	EUR		0,00	0,00	1.219.420,93	1.219.420,93	0,00
CARM	57105200	CARM BBV 0010010007P	EUR		0,00	0,00	4.886.688.924,25	4.886.688.924,25	0,00
CARM	57105201	CARM BBV 0010010007T	EUR		0,00	0,00	2.830.494.235,02	2.830.494.235,02	0,00
CARM	57105500	CARM BES 0350005001P	EUR		22.475.995,00	0,00	4.727.293.392,42	4.749.769.335,92	51,50
CARM	57105501	CARM BES 0350005001T	EUR		0,00	0,00	58,75	58,75	0,00

Soc.	Cta.mayor	Texto breve	Mon.	Div.	Arrastre de saldos	Saldo per. anteriores	Periodo de informe debe	Saldo Haber per. inf.	Saldo acumulado
CARM	57105700	CARM BES 0101490540P	EUR		0,00	0,00	55.777.000,00	55.777.000,00	0,00
CARM	57105701	CARM BES 0101490540T	EUR		0,00	0,00	55.777.000,00	55.777.000,00	0,00
CARM	57105960	CAIX 0200017459 Cdt.	EUR		0,00	0,00	597.342.839,73	597.342.839,73	0,00
CARM	57105970	CAIX02000022871 Cdt.	EUR		240.000,00	0,00	89.760.000,01	90.000.000,01	0,00
CARM	57106300	CARM BSC 2516026789P	EUR		1.553.283,41	0,00	1.415.531.483,40	1.414.829.778,12	2.254.988,69
CARM	57106301	CARM BSC 2516026789T	EUR		0,00	0,00	1.027.618.461,39	1.027.618.461,39	0,00
CARM	57111900	CARM BS O.P.S SC.04P	EUR		0,00	0,00	203.448,21	203.448,21	0,00
CARM	57111901	CARM BS O.P.S SC.04T	EUR		0,00	0,00	203.448,21	203.448,21	0,00
CARM	57112400	CARM BBV OPS SC.17P	EUR		0,00	0,00	3.766.226,94	3.766.226,94	0,00
CARM	57112401	CARM BBV OPS SC.17T	EUR		0,00	0,00	3.760.075,48	3.760.075,48	0,00
CARM	57112600	CARM BSC 2316279351P	EUR		0,00	0,00	932.709,35	932.709,35	0,00
CARM	57112601	CARM BSC 2316279351T	EUR		0,00	0,00	932.650,80	932.650,80	0,00
CARM	57112650	0200025678-OP2 Inter	EUR		0,00	0,00	148.623,24	148.623,24	0,00
CARM	57112651	0200025678-OP2 Inter	EUR		0,00	0,00	148.408,11	148.408,11	0,00
CARM	57112700	SAB 0001146322P PRES	EUR		0,00	0,00	2.338.989,75	2.338.989,75	0,00
CARM	57112701	SAB 0001146322T PRES	EUR		0,00	0,00	2.337.624,79	2.337.624,79	0,00
CARM	57112900	CARM CSU 9172598661p	EUR		0,00	0,00	35.665.074,66	35.665.074,66	0,00
CARM	57112901	CARM CSU 9172598661t	EUR		0,00	0,00	35.665.074,66	35.665.074,66	0,00
CARM	57118200	CARM CRA 2731000016P	EUR		8.111.392,28	0,00	7.197.421.736,33	7.165.129.504,01	40.403.624,60
CARM	57118201	CARM CRA 2731000016P	EUR		1,00-	0,00	639.277.494,73	639.277.493,73	0,00
CARM	57118300	CRA 1021802468P Cdto	EUR		13.000,00	0,00	109.335.521,92	109.348.521,92	0,00
CARM	57118500	CARM SAB 0001122922P	EUR		30.235,36	0,00	3.903,94	0,00	34.139,30
CARM	57118700	CARM CRC 2176306427P	EUR		2.104.734,04	0,00	26.323.393,37	27.572.125,90	856.001,51
CARM	57118701	CARM CRC 2176306427T	EUR		0,00	0,00	25.195.538,13	25.195.538,13	0,00
CARM	57131900	CARM CRA 2731000054P	EUR		36.809,66	0,00	40.727.072,85	40.741.970,55	21.911,96
CARM	57131901	CARM CRA 2731000054T	EUR		0,00	0,00	32.271.526,82	32.271.526,82	0,00
CARM	57132100	CARM CRA 2738000138P	EUR		19.944,54	0,00	127.163.887,76	127.160.666,00	23.166,30
CARM	57132101	CARM CRA 2738000138T	EUR		0,00	0,00	126.536.505,05	126.536.505,05	0,00

Soc.	Cta.mayor	Texto breve	Mon.	Div.	Arrastre de saldos	Saldo per. anteriores	Periodo de informe debe	Saldo Haber per. inf.	Saldo acumulado
	CARM 57132400	CARM CRA 2738000169P	EUR		0,00	0,00	16.280.036,46	16.279.964,63	71,83
	CARM 57132401	CARM CRA 2738000169T	EUR		213,69-	0,00	16.274.783,48	16.274.569,79	0,00
	CARM 57132900	CARM CA O.P.S SC.05P	EUR		0,00	0,00	67.321,82	67.321,82	0,00
	CARM 57132901	CARM CA O.P.S SC.05T	EUR		0,00	0,00	67.321,82	67.321,82	0,00
	CARM 57133700	SAB 0001109521P Cdto	EUR		759.044,43	0,00	226.844.100,01	227.603.144,44	0,00
	CARM 57133800	BBV 0101502165P Cdto	EUR		1.399.626,76	0,00	2.022.221.519,79	2.021.071.117,07	2.550.029,48
	CARM 57135100	CRA 1021801069P Cdto	EUR		39.129,45	0,00	0,00	39.129,45	0,00
	CARM 57135200	CARM ABA 3040027780P	EUR		0,00	0,00	115.699.504,42	115.699.504,42	0,00
	CARM 57135201	CARM ABA 3040027780T	EUR		0,00	0,00	115.699.504,42	115.699.504,42	0,00
	CARM 57135300	BSC 2316280502P Cdt.	EUR		24.969,98	0,00	177.995.200,15	178.020.170,13	0,00
	CARM 57135400	CRA 1021802369P Cdt.	EUR		5.000,00	0,00	10.000.000,00	10.005.000,00	0,00
	CARM 57135500	BSC 24162878842 Cdt.	EUR		0,00	0,00	40.214.882,92	40.214.882,92	0,00
	CARM 57135600	CRA 1021803775 Cdt	EUR		0,00	0,00	2.482.826.881,06	2.482.726.881,06	100.000,00
	CARM 57500000	CTAS RESTR.PAGOS ACF	EUR		429.553,25	0,00	35.027,64	35.360,21	429.220,68
	CARM 57500002	Bcos.Pagos justific	EUR		0,00	0,00	5.720.487,43	5.720.487,43	0,00
	CARM 57500008	CTAS RESTR.PAGOS HAB	EUR		22.791,76	0,00	15.176,49	22.791,76	15.176,49
	CARM 57500020	BANCOS CTAS.R.PAG AS	EUR		6.133,32	0,00	0,00	0,00	6.133,32
	CARM 57595100	CARM SAB 0001086712P	EUR		0,00	0,00	3.165.227,63	3.165.227,63	0,00
	CARM 57595101	CARM SAB 0001086712T	EUR		0,00	0,00	3.165.227,63	3.165.227,63	0,00
	CARM 57595200	CARM BS 2916251324P	EUR		0,00	0,00	8.829.646,83	8.829.646,83	0,00
	CARM 57595201	CARM BS 2916251324T	EUR		0,00	0,00	8.829.646,83	8.829.646,83	0,00
	CARM 57595300	CARM CRA 2738000091P	EUR		0,00	0,00	2.878.664,12	2.878.664,12	0,00
	CARM 57595301	CARM CRA 2738000091T	EUR		0,00	0,00	2.878.664,12	2.878.664,12	0,00
	CARM 57595400	CARM SAB 0001125322P	EUR		0,22	0,00	2.878.579,95	2.878.579,95	0,22
	CARM 57595401	CARM SAB 0001125322T	EUR		0,00	0,00	2.878.579,95	2.878.579,95	0,00
	CARM 57595500	CARM CX 0200452038P	EUR		0,00	0,00	8.829.278,04	8.829.278,04	0,00
	CARM 57595501	CARM CX 0200452038T	EUR		0,00	0,00	8.829.278,04	8.829.278,04	0,00
	CARM 57595600	CARM BKT 0100006871P	EUR		0,00	0,00	2.878.992,09	2.878.992,09	0,00

Soc.	Cta.mayor	Texto breve	Mon.	Div.	Arrastre de saldos	Saldo per. anteriores	Periodo de informe debe	Saldo Haber per.inf.	Saldo acumulado
	CARM 57595601	CARM BKT 0100006871T	EUR		0,00	0,00	2.878.992,09	2.878.992,09	0,00
	CARM 57595700	CARM BBV 0201505608P	EUR		0,00	0,00	8.825.962,97	8.825.962,97	0,00
	CARM 57595701	CARM BBV 0201505608T	EUR		0,00	0,00	8.825.962,97	8.825.962,97	0,00
	CARM 57595800	CARM BMN 2007002555P	EUR		0,00	0,00	7.455.833,25	7.455.833,25	0,00
	CARM 57595801	CARM BMN 2007002555T	EUR		0,00	0,00	7.455.833,25	7.455.833,25	0,00
	CARM 57595900	CARM POP 0660462886P	EUR		0,00	0,00	6.734.588,06	6.734.588,06	0,00
	CARM 57595901	CARM POP 0660462886T	EUR		0,00	0,00	6.734.588,06	6.734.588,06	0,00
	CARM 57596000	CARM BN 0317001273P	EUR		0,00	0,00	3.742.038,20	3.742.038,20	0,00
	CARM 57596001	CARM BN 0317001273T	EUR		0,00	0,00	3.742.038,20	3.742.038,20	0,00
	CARM 57596100	CARM BKA 6000013771P	EUR		0,00	0,00	8.829.348,69	8.829.348,69	0,00
	CARM 57596101	CARM BKA 6000013771T	EUR		0,00	0,00	8.829.348,69	8.829.348,69	0,00
	CARM 57596200	CARM BKT 0100007641P	EUR		0,05	0,00	1.465.644,18	1.465.644,18	0,05
	CARM 57596201	CARM BKT 0100007641T	EUR		0,00	0,00	1.465.644,18	1.465.644,18	0,00
	CARM 57596300	CARM POP 0660462777P	EUR		0,00	0,00	1.004.232,39	1.004.232,39	0,00
	CARM 57596301	CARM POP 0660462777T	EUR		0,00	0,00	1.004.232,39	1.004.232,39	0,00
	CARM 57596400	CARM CRC 2267256523P	EUR		0,00	0,00	376.587,77	376.587,77	0,00
	CARM 57596401	CARM CRC 2267256523T	EUR		0,00	0,00	376.587,77	376.587,77	0,00
	CARM 57800100	TRASPASOS CARM CMU	EUR		0,00	0,00	151.059.943,42	151.059.943,42	0,00
	CARM 57800500	TRASPASOS CARM CAX	EUR		0,00	0,00	2.056.505.055,48	2.056.505.055,48	0,00
	CARM 57800800	TRASPASOS CARM BES	EUR		0,00	0,00	9.386.000,00	9.386.000,00	0,00
	CARM 57800900	TRASPASOS CARM BNT	EUR		0,00	0,00	58.026,93	58.026,93	0,00
	CARM 57802710	TRASP CJM 2738000213	EUR		0,00	0,00	44.628.712,35	44.628.712,35	0,00
	CARM 57802900	TRASPASOS CARM SAB	EUR		0,00	0,00	1.215.492.208,61	1.215.492.208,61	0,00
	CARM 57804000	CARM CA O.P.S SC.13P	EUR		0,00	0,00	2.362.601,11	2.362.601,11	0,00
	CARM 57804100	CARM BS O.P.S SC.14P	EUR		0,00	0,00	1.412.153,71	1.412.153,71	0,00
	CARM 57804200	CARM CM O.P.S SC.15P	EUR		0,00	0,00	2.721.290,30	2.721.290,30	0,00
	CARM 57804300	P.SEC.130109523 TRAS	EUR		0,00	0,00	1.051.081,64	1.051.081,64	0,00
	CARM 57804400	TRASP BS OPS 12sanid	EUR		0,00	0,00	1.284.675,25	1.284.675,25	0,00

Soc.	Cta.mayor	Texto breve	Mon.	Div.	Arrastre de saldos	Saldo per. anteriores	Periodo de informe debe	Saldo Haber per.inf.	Saldo acumulado
	CARM 57805200	TRASPASOS CARM BBV	EUR		0,00	0,00	6.828.445.124,05	6.828.445.124,05	0,00
	CARM 57805500	TRASPASOS CARM BES	EUR		0,00	0,00	4.749.769.277,17	4.749.769.277,17	0,00
	CARM 57805700	TRASPASOS CARM BES	EUR		0,00	0,00	5.777.000,00	5.777.000,00	0,00
	CARM 57805960	TRASP 0200017459 Cdt	EUR		0,00	0,00	1.064.301.528,02	1.064.301.528,02	0,00
	CARM 57805970	TRASP 1399898 61 Cdt	EUR		0,00	0,00	179.760.000,02	179.760.000,02	0,00
	CARM 57806300	TRASPASOS CARM BSC	EUR		0,00	0,00	1.699.713.413,09	1.699.713.413,09	0,00
	CARM 57811900	CARM BS O.P.S SC.04P	EUR		0,00	0,00	203.448,21	203.448,21	0,00
	CARM 57812400	CARM BBV OPS SC.17	EUR		0,00	0,00	3.783.827,38	3.783.827,38	0,00
	CARM 57812600	TRASP BS OPS 18famil	EUR		0,00	0,00	928.209,35	928.209,35	0,00
	CARM 57812650	0200025678-OP2Transp	EUR		0,00	0,00	148.623,24	148.623,24	0,00
	CARM 57812700	TRASP SAB OPS PRESID	EUR		0,00	0,00	2.339.207,24	2.339.207,24	0,00
	CARM 57818200	TRASPASOS CARM CRA	EUR		0,00	0,00	13.378.109.754,94	13.378.109.754,94	0,00
	CARM 57818300	TRASPASOS CRA Cdto.	EUR		0,00	0,00	218.684.043,84	218.684.043,84	0,00
	CARM 57818700	TRASPASOS CARM CRC	EUR		0,00	0,00	2.376.587,77	2.376.587,77	0,00
	CARM 57831900	TRASPASOS CARM CRA	EUR		0,00	0,00	8.564.078,70	8.564.078,70	0,00
	CARM 57832100	TRASPASOS CARM CRA	EUR		0,00	0,00	692.433,12	692.433,12	0,00
	CARM 57832400	TRASPASOS CARM CRA	EUR		0,00	0,00	16.270.309,71	16.270.309,71	0,00
	CARM 57832900	TRASPASOS OPS-05	EUR		0,00	0,00	67.321,82	67.321,82	0,00
	CARM 57833700	TRASP CARM SAB Cdto	EUR		0,00	0,00	454.677.771,80	454.677.771,80	0,00
	CARM 57833800	TRASPASOS BBV Cdto.	EUR		0,00	0,00	4.124.598.032,63	4.124.598.032,63	0,00
	CARM 57835100	CRA 1021801069 Cdto	EUR		0,00	0,00	39.129,45	39.129,45	0,00
	CARM 57835300	Tr2316280502 BSC Cdt	EUR		0,00	0,00	356.015.370,28	356.015.370,28	0,00
	CARM 57835400	TRASP CARM CRA CCdt.	EUR		0,00	0,00	20.005.000,00	20.005.000,00	0,00
	CARM 57835500	TRASP 24162878842Cdt	EUR		0,00	0,00	80.429.765,84	80.429.765,84	0,00
	CARM 57835600	TRASP CRA 03775 Cdt.	EUR		0,00	0,00	4.965.553.762,12	4.965.553.762,12	0,00
	CARM 57895100	TRASP CARM SAB (ICO)	EUR		0,00	0,00	9.941,25	9.941,25	0,00
	CARM 57895200	TRASP CARM BS (ICO)	EUR		0,00	0,00	27.731,90	27.731,90	0,00
	CARM 57895300	TRASP CARM CRA (ICO)	EUR		0,00	0,00	9.041,22	9.041,22	0,00



Soc.	Cta.mayor	Texto breve	Mon.	Div.	Arrastre de saldos	Saldo per. anteriores	Periodo de informe debe	Saldo Haber per. inf.	Saldo acumulado
	CARM 57895400	TRASP CARM SAB (ICO)	EUR		0,00	0,00	9.040,96	9.040,96	0,00
	CARM 57895500	TRASP CARM CX (ICO)	EUR		0,00	0,00	27.730,75	27.730,75	0,00
	CARM 57895600	TRASP CARM BKT (ICO)	EUR		0,00	0,00	9.042,26	9.042,26	0,00
	CARM 57895700	TRASP CARM BEV (ICO)	EUR		0,00	0,00	27.720,33	27.720,33	0,00
	CARM 57895800	TRASP CARM BMN (ICO)	EUR		0,00	0,00	23.417,07	23.417,07	0,00
	CARM 57895900	TRASP CARM POP (ICO)	EUR		0,00	0,00	21.151,80	21.151,80	0,00
	CARM 57896000	TRASP CARM BN (ICO)	EUR		0,00	0,00	11.752,88	11.752,88	0,00
	CARM 57896100	TRASP CARM BKA (ICO)	EUR		0,00	0,00	27.730,96	27.730,96	0,00
	CARM 57896200	TRASP CARM BKT ICO	EUR		0,00	0,00	16.832,42	16.832,42	0,00
	CARM 57896300	TRASP CARM POP ICO	EUR		0,00	0,00	11.533,27	11.533,27	0,00
	CARM 57896400	TRASP CARM CRC ICO	EUR		0,00	0,00	376.587,77	376.587,77	0,00
	CARM 57900002	Form. acree. Pgos. Just	EUR		0,00	0,00	5.305.533,83	5.305.533,83	0,00
	CARM 60000004	COMPRAS EDIFICIOS PO	EUR		0,00	0,00	82.553,38	0,00	82.553,38
	CARM 61300000	VAR. EX. POR COBRO D	EUR		0,00	0,00	0,00	82.553,38	82.553,38-
	CARM 62000000	GTOS I+D	EUR		0,00	0,00	27.769,50	0,00	27.769,50
	CARM 62110000	ARRENDAM:CONSTRUC	EUR		0,00	0,00	290.193,20	0,00	290.193,20
	CARM 62141000	MAQ,UT,TÉC,OT/INST	EUR		0,00	0,00	6.322,12	0,00	6.322,12
	CARM 62150000	ARRENDAM:MOBILIARIO	EUR		0,00	0,00	778.690,71	0,00	778.690,71
	CARM 62160000	ARRENDAM:EQUIP.PROC.	EUR		0,00	0,00	29.997,15	0,00	29.997,15
	CARM 62171000	OTRO INMOV.MATERIAL	EUR		0,00	0,00	551.952,17	0,00	551.952,17
	CARM 62181000	CÁNONES	EUR		0,00	0,00	44.026,50	0,00	44.026,50
	CARM 62200000	REPAR/CONS:TERRENOS	EUR		0,00	0,00	213.870,78	0,00	213.870,78
	CARM 62210000	REPAR/CONS:CONSTRUCC	EUR		0,00	0,00	1.828.624,33	0,00	1.828.624,33
	CARM 62241000	MAQ.Y UTILLAJE	EUR		0,00	0,00	348.919,72	0,00	348.919,72
	CARM 62250000	INST.TÉC.Y O/INST.	EUR		0,00	0,00	1.302.097,45	0,00	1.302.097,45
	CARM 62260000	REPAR/CONS:MOBILIARI	EUR		0,00	0,00	127.134,21	0,00	127.134,21
	CARM 62270000	REPAR/CONS:EQ.PROC.I	EUR		0,00	0,00	333.649,91	0,00	333.649,91
	CARM 62281000	OTRO INMOV.MATERIAL	EUR		0,00	0,00	295.486,65	0,00	295.486,65

Soc.	Cta.mayor	Texto breve	Mon.	Div.	Arrastre de saldos	Saldo per. anteriores	Periodo de informe debe	Saldo Haber per. inf.	Saldo acumulado
	CARM 62300000	Serv.Prof.Independie	EUR		0,00	0,00	5.276,27	0,00	5.276,27
	CARM 62310000	VALOR.Y PERITAGES	EUR		0,00	0,00	26.687,76	0,00	26.687,76
	CARM 62320000	EST.Y TRABJ TÉCNICOS	EUR		0,00	0,00	13.253.258,25	0,00	13.253.258,25
	CARM 62340000	JURÍDICO CONTENCIOSO	EUR		0,00	0,00	575.997,22-	0,00	575.997,22-
	CARM 62390000	OTROS SERV.	EUR		0,00	0,00	9.050,80	0,00	9.050,80
	CARM 62400000	Transportes	EUR		0,00	0,00	16.353.977,97	0,00	16.353.977,97
	CARM 62500000	SEG:EDIFICIOS Y LOCA	EUR		0,00	0,00	174.126,12	0,00	174.126,12
	CARM 62510000	SEGUROS:VEHICULOS	EUR		0,00	0,00	220.446,54	0,00	220.446,54
	CARM 62580000	SEG:OTRO INMOVILIZAD	EUR		0,00	0,00	7.307,01	0,00	7.307,01
	CARM 62590000	SEG:OTROS RIESGOS	EUR		0,00	0,00	247.174,57	0,00	247.174,57
	CARM 62700000	PUBL.Y PROPAG	EUR		0,00	0,00	2.355.038,82	0,00	2.355.038,82
	CARM 62710000	RR.PP	EUR		0,00	0,00	60.956,35	0,00	60.956,35
	CARM 62720000	REU.Y CONFERENCIAS	EUR		0,00	0,00	2.122.232,93	0,00	2.122.232,93
	CARM 62790000	OTROS	EUR		0,00	0,00	7.027,67	0,00	7.027,67
	CARM 62800000	ENERGIA ELECTRICA	EUR		0,00	0,00	3.126.413,87	0,00	3.126.413,87
	CARM 62810000	AGUA	EUR		0,00	0,00	291.622,56	0,00	291.622,56
	CARM 62820000	GAS	EUR		0,00	0,00	82.629,89	0,00	82.629,89
	CARM 62830000	COMBUSTIBLES	EUR		0,00	0,00	994.627,11	0,00	994.627,11
	CARM 62840000	VESTUARIOS	EUR		0,00	0,00	336.717,11	0,00	336.717,11
	CARM 62850000	PROD.ALIMENTICIOS	EUR		0,00	0,00	527.248,82	0,00	527.248,82
	CARM 62860000	PROD.FARMACEUTICOS	EUR		0,00	0,00	10.878.086,17	0,00	10.878.086,17
	CARM 62890000	OTROS SUMINISTROS	EUR		0,00	0,00	1.492.193,43	0,00	1.492.193,43
	CARM 62900000	MAT.OFICINA NO INVEN	EUR		0,00	0,00	1.964.304,62	0,00	1.964.304,62
	CARM 62910000	PRENSA,REV, O.PUBLIC	EUR		0,00	0,00	283.481,80	0,00	283.481,80
	CARM 62920000	LIMPIEZA Y ASEO	EUR		0,00	0,00	13.264.764,42	0,00	13.264.764,42
	CARM 62930000	SEGURIDAD	EUR		0,00	0,00	2.821.582,16	0,00	2.821.582,16
	CARM 62940000	DIETAS	EUR		0,00	0,00	2.264.876,19	0,00	2.264.876,19
	CARM 62950000	LOCOMOCIONES	EUR		0,00	0,00	643.360,19	0,00	643.360,19

Soc.	Cta.mayor	Texto breve	Mon.	Div.	Arrastre de saldos	Saldo per. anteriores	Periodo de informe debe	Saldo Haber per. inf.	Saldo acumulado
	CARM 62970000	COMUN.TELEFONICAS	EUR		0,00	0,00	4.446.459,16	0,00	4.446.459,16
	CARM 62980000	OTRAS COMUNICACIONES	EUR		0,00	0,00	802.224,60	0,00	802.224,60
	CARM 62990000	OTROS SERVICIOS	EUR		0,00	0,00	147.234.498,31	0,00	147.234.498,31
	CARM 62990649	OTROS SERVICIOS 649	EUR		0,00	0,00	4.200.964,33	0,00	4.200.964,33
	CARM 63000000	TRIB.CARACTER LOCAL	EUR		0,00	0,00	2.527.510,08	0,00	2.527.510,08
	CARM 63100000	TRIB.CARACTER AUTON	EUR		0,00	0,00	6.984,77	0,00	6.984,77
	CARM 63200000	TRIB.CARACTER ESTAT	EUR		0,00	0,00	101.492,40	0,00	101.492,40
	CARM 64000000	SS:ALTOS CARGOS	EUR		0,00	0,00	6.448.285,87	0,00	6.448.285,87
	CARM 64010000	SS:PSNAL EVENTUAL GA	EUR		0,00	0,00	2.436.772,37	0,00	2.436.772,37
	CARM 64020000	SS:FUNCIONARIOS	EUR		0,00	0,00	1.111.230.099,42	0,00	1.111.230.099,42
	CARM 64030000	SS:LABORALES	EUR		0,00	0,00	23.801.330,00	0,00	23.801.330,00
	CARM 64050000	SS:INCENTIVOS RTO	EUR		0,00	0,00	7.610.527,56	0,00	7.610.527,56
	CARM 64100000	INDEMNIZACIONES	EUR		0,00	0,00	3.600,00	0,00	3.600,00
	CARM 64200000	SEGURIDAD SOCIAL	EUR		0,00	0,00	160.159.226,00	0,00	160.159.226,00
	CARM 64220000	ISFAS	EUR		0,00	0,00	4.593,96	0,00	4.593,96
	CARM 64400000	O.GTO SOC:FORM.PSNAL	EUR		0,00	0,00	147.225,04	0,00	147.225,04
	CARM 64411000	ACCIÓN SOCIAL	EUR		0,00	0,00	1.714.778,24	0,00	1.714.778,24
	CARM 64421000	SEGUROS	EUR		0,00	0,00	51.463,21	0,00	51.463,21
	CARM 64490000	OTROS	EUR		0,00	0,00	308.399,16	0,00	308.399,16
	CARM 65011000	RESTO DE ENTIDADES	EUR		0,00	0,00	3.682.688.794,28	0,00	3.682.688.794,28
	CARM 65111000	AL RESTO ENTIDADES	EUR		0,00	0,00	818.048.727,42	0,00	818.048.727,42
	CARM 65111010	POR ACTIV.CONST/ADQU	EUR		0,00	0,00	57.855.142,64	0,00	57.855.142,64
	CARM 66100000	INT.DEUDA	EUR		0,00	0,00	6.927.222,22	1.602.700,45	5.324.521,77
	CARM 66250000	INT.DEUDAS E.CRÉDITO	EUR		0,00	0,00	22.738.345,91	6.236.859,18	16.501.486,73
	CARM 66260000	INT. DE OTRAS DEUDAS	EUR		0,00	0,00	119.367.199,72	23.038.410,90	96.328.788,82
	CARM 66280000	I.PERM F.INST.COBERT	EUR		0,00	0,00	16.951,39	0,00	16.951,39
	CARM 66600000	PÉR.PART.E.GR/MUL/AS	EUR		0,00	0,00	325.178,18	22,91	325.155,27
	CARM 66700000	PERDID CREDIT INCOBR	EUR		0,00	0,00	8.665,13	0,00	8.665,13

Soc.	Cta.mayor	Texto breve	Mon.	Div.	Arrastre de saldos	Saldo per. anteriores	Periodo de informe debe	Saldo Haber per.inf.	Saldo acumulado
	CARM 66710000	P.CRÉD. IN.OTR ENTID	EUR		0,00	0,00	5.898.797,23	0,00	5.898.797,23
	CARM 66900000	GOTOS EM,MOD,CAN EMP	EUR		0,00	0,00	88.330,00	0,00	88.330,00
	CARM 66920000	INTERESES DE DEMORA	EUR		0,00	0,00	534.086,65	0,00	534.086,65
	CARM 66990000	OTR.GOTOS FINANC	EUR		0,00	0,00	759.520,18	38.505,25	721.014,93
	CARM 67100000	PDAS INMOVIL.MAT	EUR		0,00	0,00	166.128,14	0,00	166.128,14
	CARM 67100001	PDAS INMOVIL. MAT	EUR		0,00	0,00	488.781,41	0,00	488.781,41
	CARM 67600001	GAST.B.MUEBL.NO.ACTI	EUR		0,00	0,00	5.132.305,54	0,00	5.132.305,54
	CARM 67800000	GASTOS EXCEPCIONALES	EUR		0,00	0,00	1.823.747,46	0,00	1.823.747,46
	CARM 68030000	AMOR.PROP.IND.INTELE	EUR		0,00	0,00	16.653,40	0,00	16.653,40
	CARM 68060000	AMOR.APLIC.INFORMÁT	EUR		0,00	0,00	6.823.698,59	0,00	6.823.698,59
	CARM 68090000	A.OTRO INM.INTANGIB	EUR		0,00	0,00	341.778,84	0,00	341.778,84
	CARM 68110000	A.CONSTRUCCIONES	EUR		0,00	0,00	5.062.480,75	0,00	5.062.480,75
	CARM 68110033	A.CONST.AE CORVERA	EUR		0,00	0,00	5.289.119,49	0,00	5.289.119,49
	CARM 68120000	A.INFRAESTRUCT.	EUR		0,00	0,00	14.341.821,23	0,00	14.341.821,23
	CARM 68140000	A.MAQU.UTILLAJE	EUR		0,00	0,00	257.815,54	0,00	257.815,54
	CARM 68140033	A.MAQ.UT.AE CORV	EUR		0,00	0,00	4.892,20	0,00	4.892,20
	CARM 68150000	A.INST.TÉC.Y O/INST.	EUR		0,00	0,00	517.138,32	0,00	517.138,32
	CARM 68150033	A.IN.TÉC/INST.CORV.	EUR		0,00	0,00	2.599.440,23	0,00	2.599.440,23
	CARM 68160000	A. MOBILIARIO	EUR		0,00	0,00	729.445,24	0,00	729.445,24
	CARM 68160033	A.MOB.AER.CORVERA	EUR		0,00	0,00	159.842,46	0,00	159.842,46
	CARM 68170000	A.EQ.PROCESOS INFOR.	EUR		0,00	0,00	2.653.103,21	0,00	2.653.103,21
	CARM 68180000	A.ELEMENTOS TRANSP.	EUR		0,00	0,00	401.223,41	0,00	401.223,41
	CARM 68190000	A.OTRO INM.MATERIAL	EUR		0,00	0,00	660.471,01	0,00	660.471,01
	CARM 68210000	A.INVER.CONSTRUC.	EUR		0,00	0,00	789.254,07	0,00	789.254,07
	CARM 69110000	P.DETCONSTRUCCIONES	EUR		0,00	0,00	11.048.589,69	0,00	11.048.589,69
	CARM 69700000	PER.DET.GR,MULT.ASOC	EUR		0,00	0,00	1.659.442.940,20	0,00	1.659.442.940,20
	CARM 69710000	P.D.CRÉDI.O.ENTID.	EUR		0,00	0,00	15.256.965,63	0,00	15.256.965,63
	CARM 72000000	IMPTO RTA.PNAS FÍSIC	EUR		0,00	0,00	65.653,92	1.482.357.949,20	1.482.292.295,28-

Soc.	Cta.mayor	Texto breve	Mon.	Div.	Arrastre de saldos	Saldo per. anteriores	Periodo de informe debe	Saldo Haber per.inf.	Saldo acumulado
	CARM 72200000	IMPTO S/SUC.Y DONACI	EUR		0,00	0,00	2.992.719,33	31.911.634,56	28.918.915,23-
	CARM 72300000	IMPTO S/ PATRIMONIO	EUR		0,00	0,00	176.969,79	30.120.142,02	29.943.172,23-
	CARM 72700000	I.A.E	EUR		0,00	0,00	0,00	3.816.787,49	3.816.787,49-
	CARM 72800001	DEPOSITOS ENT.CREDIT	EUR		0,00	0,00	0,00	8.847.122,44	8.847.122,44-
	CARM 73000000	TRANSM.PATRIM	EUR		0,00	0,00	4.053.048,93	184.900.672,23	180.847.623,30-
	CARM 73010000	AJD	EUR		0,00	0,00	622.366,73	68.902.646,30	68.280.279,57-
	CARM 73100000	IMPTO S/VALOR AÑADID	EUR		0,00	0,00	201.973,92	1.305.648.553,68	1.305.446.579,76-
	CARM 73210000	IMPTOS.ESP S/ALCOHOL	EUR		0,00	0,00	1.730.308,98	17.131.366,96	15.401.057,98-
	CARM 73220000	IMPTOS.ESP S/CERVEZA	EUR		0,00	0,00	386.313,04	7.029.280,08	6.642.967,04-
	CARM 73230000	IMPTOS.ESP S/TABACO	EUR		0,00	0,00	8.512.299,33	135.867.868,47	127.355.569,14-
	CARM 73240000	IMPTOS.ESP S/HIDROCA	EUR		0,00	0,00	2.276.058,06	368.314.729,44	366.038.671,38-
	CARM 73250000	IMPTOS.ESP S/TRANSP	EUR		0,00	0,00	0,00	18.699.925,90	18.699.925,90-
	CARM 73260000	IMPTOS.ESP S/PTOS IN	EUR		0,00	0,00	543,29	571.052,30	570.509,01-
	CARM 73270000	IMPTOS.ESP S/ENERGIA	EUR		0,00	0,00	8.647.113,46	53.606.820,00	44.959.706,54-
	CARM 73280000	IMPTOS HIDROCARBUROS	EUR		0,00	0,00	1.144,57	19.964,48	18.819,91-
	CARM 73525000	IMP S/ PREM J BINGO	EUR		0,00	0,00	0,00	253.963,34	253.963,34-
	CARM 73525100	TASA FISCAL S/JUEGO	EUR		0,00	0,00	269.642,48	39.482.155,04	39.212.512,56-
	CARM 73525101	TASA F RIFA TÓMB APU	EUR		0,00	0,00	278,77	1.755.436,25	1.755.157,48-
	CARM 73525200	IMP ACTI JUEGO ELECT	EUR		0,00	0,00	0,00	4.806.762,69	4.806.762,69-
	CARM 73921000	IMP.VERTIDO RESIDUOS	EUR		0,00	0,00	172.718,91	772.841,18	600.122,27-
	CARM 73922000	IMP.VERT.AGUAS LITOR	EUR		0,00	0,00	26.365,09	392.370,23	366.005,14-
	CARM 73923000	IMP.EMIS.GASES ATMOS	EUR		0,00	0,00	196.000,00	775.000,00	579.000,00-
	CARM 73925000	DEPÓS.INCINER.RESID.	EUR		0,00	0,00	0,00	15.201.075,50	15.201.075,50-
	CARM 74000000	TASAS PREST.SERV	EUR		0,00	0,00	166.198,47	13.646.562,48	13.480.364,01-
	CARM 74100000	PR.PUB P/PREST.SERV	EUR		0,00	0,00	2.941,05	1.119.984,72	1.117.043,67-
	CARM 75010000	TRANSF RESTO ENTIDAD	EUR		0,00	0,00	385.808.166,07	1.530.007.565,33	1.144.199.399,26-
	CARM 75110000	SUB GTS NO FIN RES E	EUR		0,00	0,00	1.897.692,53	288.684.912,21	286.787.219,68-
	CARM 76000000	INGR.PART.PATR.NETO	EUR		0,00	0,00	0,00	1.454,98	1.454,98-

Soc. Cta.mayor	Texto breve	Mon.	Div.	Arrastre de saldos	Saldo per. anteriores	Periodo de informe debe	Saldo Haber per. inf.	Saldo acumulado
CARM 76200000	INGRESOS DE CRÉDITOS	EUR		0,00	0,00	0,00	195.904,50	195.904,50-
CARM 76280000	I PERM F INSTR COBER	EUR		0,00	0,00	698.050,01	1.971.829,17	1.273.779,16-
CARM 76600000	BENEF.PART.GR,M,ASO	EUR		0,00	0,00	0,00	501.893,95	501.893,95-
CARM 76900000	OTR.ING.FINANC	EUR		0,00	0,00	77.953,30	3.005.480,59	2.927.527,29-
CARM 77100001	B°INMOV.MATERIAL	EUR		0,00	0,00	0,00	874.501,47	874.501,47-
CARM 77300000	REINTEGROS	EUR		0,00	0,00	725.872,93	8.040.811,78	7.314.938,85-
CARM 77601000	INGRES ARRENDAMIENTO	EUR		0,00	0,00	132.915,22	3.294.823,56	3.161.908,34-
CARM 77602000	INGR REG ACCES DIFER	EUR		0,00	0,00	0,00	22,20	22,20-
CARM 77700000	OTROS INGRESOS	EUR		0,00	0,00	3.726.607,02	44.363.640,28	40.637.033,26-
CARM 77800000	INGRES.EXCEPCIONALES	EUR		0,00	0,00	0,00	1.052.596,87	1.052.596,87-
CARM 79710000	R DETER CTOS OTR ENT	EUR		0,00	0,00	0,00	13.498.038,81	13.498.038,81-
CARM 94010009	ING.SUBV.INM.RES.ENT	EUR		0,00	0,00	1.087.730,11	225.931.072,97	224.843.342,86-
CARM 94010019	I.SUB.INM.REST/O.PAT	EUR		0,00	0,00	0,00	7.726.768,01	7.726.768,01-
* Subtotal 1 0		EUR		0,00	0,00	172.569.641.367,56	172.569.641.367,56	0,00
**CARM		EUR		0,00	0,00	172.569.641.367,56	172.569.641.367,56	0,00

Periodos de arrastre 00-00 2023 Periodos informe 01-14 2023

Soc.	Cta.mayor	Texto breve	Mon.	Div.	Arrastre de saldos	Saldo per. anteriores	Periodo de informe debe	Saldo Haber per.inf.	Saldo acumulado
	IMID 0	PRESUP.EJERC.CORRTE	EUR		0,00	0,00	30.748.277,28	30.748.277,28	0,00
	IMID 100000	PRSUP.GTOS:CREDT.INI	EUR		0,00	0,00	23.204.821,00	23.204.821,00	0,00
	IMID 240000	INCorp.REMANTS CREDIT	EUR		0,00	0,00	2.745.336,03	2.745.336,03	0,00
	IMID 250000	CREDIT GENER.POR INGR	EUR		0,00	0,00	4.798.120,25	4.798.120,25	0,00
	IMID 300000	CREDITOS DISPONIBLES	EUR		0,00	0,00	30.748.277,28	30.748.277,28	0,00
	IMID 310000	CREDIT RETEN.GASTAR	EUR		0,00	0,00	3.085.616,53	3.085.616,53	0,00
	IMID 400000	PRSUP.GTOS:G.AUTORIZ	EUR		0,00	0,00	21.210.845,31	21.210.845,31	0,00
	IMID 500000	PRSUP.GTOS:G.COMPRO	EUR		0,00	0,00	22.264.288,79	22.264.288,79	0,00
	IMID 600000	PRSUP.ING:PREV.INIC	EUR		0,00	0,00	23.204.821,00	23.204.821,00	0,00
	IMID 700000	PRSUP.ING:MODIF.PREV	EUR		0,00	0,00	7.543.456,28	7.543.456,28	0,00
	IMID 800000	PRSUP.ING:PREVIS.DEF	EUR		0,00	0,00	30.748.277,28	30.748.277,28	0,00
	IMID 10110000	APORT.BIENS Y DERE.	EUR		7.670.246,63-	0,00	0,00	0,00	7.670.246,63-
	IMID 10140000	DEV.BIENES Y DER.	EUR		247.964,33	0,00	0,00	0,00	247.964,33
	IMID 12000000	RESULT.EJ.ANTERIORES	EUR		6.359.515,34-	0,00	1.025,33	1.233.853,76	7.592.343,77-
	IMID 12900000	RESULT.DEL EJERCICIO	EUR		1.233.853,76-	0,00	1.233.853,76	0,00	0,00
	IMID 13000000	SUBV.INMOV.	EUR		0,00	0,00	13.882.872,51	13.882.872,51	0,00
	IMID 17100000	DEUDAS L/P	EUR		1.680.000,00-	0,00	0,00	0,00	1.680.000,00-
	IMID 20300000	PROP INDUST INTELECT	EUR		69.023,80	0,00	0,00	0,00	69.023,80
	IMID 20600000	APLICAC INFORMÁTICAS	EUR		275.704,72	0,00	119.845,66	0,00	395.550,38
	IMID 21001000	TERRENOS B NATURALES	EUR		3.943.392,44	0,00	0,00	0,00	3.943.392,44
	IMID 21001100	FINCAS RÚSTICAS	EUR		475.199,50	0,00	0,00	0,00	475.199,50
	IMID 21100000	CONST E SERVICIOS	EUR		7.885.799,82	0,00	665.149,91	0,00	8.550.949,73
	IMID 21400000	MAQUINARIA	EUR		230.170,96	0,00	641.670,82	0,00	871.841,78
	IMID 21410000	UTILLAJE	EUR		955.855,52	0,00	304.012,49	0,00	1.259.868,01
	IMID 21501000	INSTALAC TÉCNICAS Y	EUR		2.465.340,59	0,00	226.775,23	0,00	2.692.115,82
	IMID 21601000	MOB Y ENS OFI Y INST	EUR		1.700.125,07	0,00	366.413,57	0,00	2.066.538,64
	IMID 21601200	EQUIPOS DE OFICINA	EUR		77.588,27	0,00	40.332,33	0,00	117.920,60
	IMID 21601300	MATERIAL LABORATORIO	EUR		7.808.879,81	0,00	2.934.393,97	0,00	10.743.273,78

Periodos de arrastre 00-00 2023 Periodos informe 01-14 2023

Soc.	Cta.mayor	Texto breve	Mon.	Div.	Arrastre de saldos	Saldo per. anteriores	Periodo de informe debe	Saldo Haber per.inf.	Saldo acumulado
	IMID 21601400	MOBILIARIO VIVIENDA	EUR		246.434,15	0,00	177.115,81	0,00	423.549,96
	IMID 21701000	EQUIP PROC INFORMAC	EUR		578.424,38	0,00	175.278,24	0,00	753.702,62
	IMID 21801000	ELEMENTOS TRANSPORTE	EUR		558.192,50	0,00	0,00	0,00	558.192,50
	IMID 21801100	ELEME TRANS MARÍTIMO	EUR		1.498,92	0,00	52.917,58	0,00	54.416,50
	IMID 21900000	OTRO INMOV MATERIAL	EUR		678.634,01	0,00	125.288,34	0,00	803.922,35
	IMID 21900008	O INM MAT cta.413	EUR		316.200,64	0,00	268.025,79-	0,00	48.174,85
	IMID 21910000	FO BIBLIOGR S° PUBLI	EUR		2.485,27	0,00	0,00	0,00	2.485,27
	IMID 23101009	CONST C INM MATERIAL	EUR		202.750,77	0,00	0,00	0,00	202.750,77
	IMID 23500009	INST TÉCN MONTAJE	EUR		171.981,13	0,00	0,00	0,00	171.981,13
	IMID 28030000	A/A PROP INDUS INTEL	EUR		3.279,33-	0,00	0,00	17.043,48	20.322,81-
	IMID 28060000	A/A APLIC INFORMÁTIC	EUR		275.704,72-	0,00	0,00	164,17	275.868,89-
	IMID 28110000	AMORT ACUM CONSTRUCC	EUR		1.186.050,04-	0,00	0,00	79.341,76	1.265.391,80-
	IMID 28140000	A/A MAQ Y UTILLAJE	EUR		994.633,01-	0,00	0,00	45.452,77	1.040.085,78-
	IMID 28150000	A/A INST TÉCNIC OTR	EUR		1.929.830,83-	0,00	0,00	58.791,45	1.988.622,28-
	IMID 28160000	A/ACUMUL MOBILIARIO	EUR		8.089.707,61-	0,00	0,00	250.015,36	8.339.722,97-
	IMID 28170000	A/A EQUI PROC INFORM	EUR		544.475,25-	0,00	0,00	11.134,85	555.610,10-
	IMID 28180000	A/A ELEME TRANSPORTE	EUR		406.650,45-	0,00	0,00	9.534,34	416.184,79-
	IMID 28190000	A/A OTR INM MATERIAL	EUR		615.737,23-	0,00	0,00	10.478,09	626.215,32-
	IMID 40000000	A.OB.REC.PTO.GTO CTE	EUR		0,00	0,00	17.992.162,31	17.992.162,31	0,00
	IMID 40100000	A.OB.REC.PTO.GTO CE	EUR		768.857,85-	0,00	768.857,85	3.636.845,65	3.636.845,65-
	IMID 41000000	A.POR IVA SOPORTADO	EUR		5.691,63-	0,00	70.748,01	70.589,02	5.532,64-
	IMID 41300000	ACRED OPER DEVENG	EUR		389.767,92-	0,00	12.406.851,04	12.048.738,71	31.655,59-
	IMID 41300411	AC.OP.DEVENG-P.FACT.	EUR		127.401,22-	0,00	127.401,22	200.289,83	200.289,83-
	IMID 41800000	ACR DEVO INGR MINORA	EUR		7.904.774,03-	0,00	15.865.400,29	8.624.756,16	664.129,90-
	IMID 41900000	OTROS AC.NO PRESUP	EUR		0,00	0,00	7.438.019,75	7.438.019,75	0,00
	IMID 41902000	APLICACIÓN EMBARGOS	EUR		0,00	0,00	1.456,68	1.456,68	0,00
	IMID 41902012	RT.CUOTAS SINDICALES	EUR		0,00	0,00	4.777,50	4.777,50	0,00
	IMID 41902160	RETENC. JUDICIALES	EUR		0,00	0,00	512,88	512,88	0,00



Soc.	Cta.mayor	Texto breve	Mon.	Div.	Arrastre de saldos	Saldo per. anteriores	Periodo de informe debe	Saldo Haber per.inf.	Saldo acumulado
	IMID 41902233	NÓMINAS IMID.	EUR		0,00	0,00	5.391.798,86	5.391.798,86	0,00
	IMID 41902503	ACREED.LIFE AgRemSoi	EUR		0,00	0,00	490.008,60	490.008,60	0,00
	IMID 41902530	INGR.DUPLIC.O EXCES.	EUR		0,00	0,00	57,66	75,44	17,78-
	IMID 43000000	D.ºREC.PTO.CORREINT	EUR		0,00	0,00	25.288.690,47	25.288.690,47	0,00
	IMID 43001000	DDR OPERAC.GESTIÓN	EUR		0,00	0,00	6.865.949,18	6.865.949,18	0,00
	IMID 43100000	D.ºREC.PTO.CERRADOS	EUR		9.798.331,03	0,00	6.865.949,18	8.905.553,16	7.758.727,05
	IMID 43300000	D.ºANU.PTO.CT.ANU.LIQ	EUR		0,00	0,00	2.151.393,14	2.151.393,14	0,00
	IMID 43390000	D.ºANU.PTO.CT:DEV,ING	EUR		0,00	0,00	7.960.626,26	7.960.626,26	0,00
	IMID 43400000	D.ºANU.PTO.CE:AN.LIQ	EUR		0,00	0,00	1.025,33	1.025,33	0,00
	IMID 43700000	DEVOLUCION DE ING	EUR		0,00	0,00	7.960.626,26	7.960.626,26	0,00
	IMID 44000000	DEU.IVA REPERCUTIDO	EUR		5.363,65	0,00	67.090,23	59.266,10	13.187,78
	IMID 44201700	AG.REC.DEUD.REC.EJ.	EUR		3.848,64	0,00	19.724,77	3.848,64	19.724,77
	IMID 47000000	H.P:DEUDOR POR IVA	EUR		28.729,77	0,00	22.100,35	23.020,43	27.809,69
	IMID 47200000	HACIEND P IVA SOPORT	EUR		0,00	0,00	70.589,02	70.589,02	0,00
	IMID 47500000	H.P:ACREEDOR IVA	EUR		0,00	0,00	15.496,59	15.496,59	0,00
	IMID 47512002	RETENCIONES I.R.P.F	EUR		202.585,21-	0,00	1.388.580,08	1.380.509,42	194.514,55-
	IMID 47602005	RET.PASIVOS PNAL TRA	EUR		0,00	0,00	790,30	790,30	0,00
	IMID 47602010	SS.SS CONTING. GRLES	EUR		34.564,82-	0,00	391.940,36	391.245,37	33.869,83-
	IMID 47612051	CUOTAS MUFACE	EUR		0,00	0,00	346,08	346,08	0,00
	IMID 47702475	H.P. I.V.A. REPERC.	EUR		0,00	0,00	71.509,10	71.509,10	0,00
	IMID 55400381	REINT.EJERC.CORRIENT	EUR		0,00	0,00	144.722,01	144.722,01	0,00
	IMID 55402009	REINT.ANT.PAGAS P.A.	EUR		0,00	0,00	2.423,32	2.423,32	0,00
	IMID 55402170	INGR.PDTES.APLICAC.	EUR		1.452,60-	0,00	25.638.957,42	25.887.532,82	250.028,00-
	IMID 55402180	ING.ENT.COLAB.PT.AP.	EUR		3.848,64-	0,00	92.825,31	91.681,37	2.704,70-
	IMID 55500000	PAGOS PTES APLICAC	EUR		476,88	0,00	0,00	0,00	476,88
	IMID 55900002	ACTIVOS FIJOS LIQUID	EUR		252,08	0,00	5.858.486,02	5.858.738,02	0,08
	IMID 57130000	IMID SAB 001122614P	EUR		1.688.145,15	0,00	25.583.262,30	26.902.857,30	368.550,15
	IMID 57130001	IMID SAB 001122614T	EUR		0,00	0,00	25.275.867,62	25.275.867,62	0,00

Periodos de arrastre 00-00 2023 Periodos informe 01-14 2023

Soc.	Cta. mayor	Texto breve	Mon.	Div.	Arrastre de saldos	Saldo per. anteriores	Periodo de informe debe	Saldo Haber per. inf.	Saldo acumulado
	IMID 57130010	IMID CAJ 0100001952P	EUR		100,61	0,00	0,12	0,00	100,73
	IMID 57130300	IMIDA CAX 0200013649	EUR		11.733,71	0,00	1.627.000,00	1.637.431,14	1.302,57
	IMID 57130301	IMID CAX 0200013649T	EUR		0,00	0,00	1.637.431,14	1.637.431,14	0,00
	IMID 57830000	TRASPASOS IMID SAB	EUR		0,00	0,00	1.627.000,00	1.627.000,00	0,00
	IMID 57830300	TRASP CAX 0200013649	EUR		0,00	0,00	1.627.000,00	1.627.000,00	0,00
	IMID 62100000	ARRENDAM:TERRENOS	EUR		0,00	0,00	16.332,38	0,00	16.332,38
	IMID 62210000	REPAR/CONS:CONSTRUCC	EUR		0,00	0,00	191.476,69	0,00	191.476,69
	IMID 62221000	INFRAESTRUCTURAS	EUR		0,00	0,00	5.082,00	0,00	5.082,00
	IMID 62241000	MAQ.Y UTILLAJE	EUR		0,00	0,00	58.930,41	0,00	58.930,41
	IMID 62250000	INST.TÉC.Y O/INST.	EUR		0,00	0,00	483.185,36	0,00	483.185,36
	IMID 62260000	REPAR/CONS:MOBILIARI	EUR		0,00	0,00	11.846,51	0,00	11.846,51
	IMID 62270000	REPAR/CONS:EQ.PROC.I	EUR		0,00	0,00	5.989,50	0,00	5.989,50
	IMID 62281000	OTRO INMOV.MATERIAL	EUR		0,00	0,00	18.553,77	0,00	18.553,77
	IMID 62320000	EST.Y TRABJ TÉCNICOS	EUR		0,00	0,00	148.746,24	0,00	148.746,24
	IMID 62400000	Transportes	EUR		0,00	0,00	295,45	0,00	295,45
	IMID 62500000	SEG:EDIFICIOS Y LOCA	EUR		0,00	0,00	13.346,73	0,00	13.346,73
	IMID 62710000	RR.PP	EUR		0,00	0,00	300,00	0,00	300,00
	IMID 62720000	REU.Y CONFERENCIAS	EUR		0,00	0,00	4.582,77	0,00	4.582,77
	IMID 62800000	ENERGIA ELECTRICA	EUR		0,00	0,00	330.933,19	0,00	330.933,19
	IMID 62810000	AGUA	EUR		0,00	0,00	43.062,13	0,00	43.062,13
	IMID 62830000	COMBUSTIBLES	EUR		0,00	0,00	42.791,16	0,00	42.791,16
	IMID 62840000	VESTUARIOS	EUR		0,00	0,00	20.657,37	0,00	20.657,37
	IMID 62890000	OTROS SUMINISTROS	EUR		0,00	0,00	424.841,93	0,00	424.841,93
	IMID 62900000	MAT.OFICINA NO INVEN	EUR		0,00	0,00	46.695,47	0,00	46.695,47
	IMID 62920000	LIMPIEZA Y ASEO	EUR		0,00	0,00	321.302,72	0,00	321.302,72
	IMID 62930000	SEGURIDAD	EUR		0,00	0,00	74.176,86	0,00	74.176,86
	IMID 62940000	DIETAS	EUR		0,00	0,00	4.498,24	0,00	4.498,24
	IMID 62950000	LOCOMOCIONES	EUR		0,00	0,00	6.056,53	0,00	6.056,53

Soc.	Cta.mayor	Texto breve	Mon.	Div.	Arrastre de saldos	Saldo per. anteriores	Periodo de informe debe	Saldo Haber per.inf.	Saldo acumulado
	IMID 62980000	OTRAS COMUNICACIONES	EUR		0,00	0,00	1.103,79	0,00	1.103,79
	IMID 62990000	OTROS SERVICIOS	EUR		0,00	0,00	177.495,78	0,00	177.495,78
	IMID 62990649	OTROS SERVICIOS 649	EUR		0,00	0,00	5.222.395,17	1.186.460,18	4.035.934,99
	IMID 63000000	TRIB.CARACTER LOCAL	EUR		0,00	0,00	7.076,76	0,00	7.076,76
	IMID 63100000	TRIB.CARACTER AUTON	EUR		0,00	0,00	55.220,30	0,00	55.220,30
	IMID 63200000	TRIB.CARACTER ESTAT	EUR		0,00	0,00	16.351,61	0,00	16.351,61
	IMID 64000000	SS:ALTOS CARGOS	EUR		0,00	0,00	56.326,02	0,00	56.326,02
	IMID 64020000	SS:FUNCIONARIOS	EUR		0,00	0,00	6.216.606,66	0,00	6.216.606,66
	IMID 64030000	SS:LABORALES	EUR		0,00	0,00	895.085,12	0,00	895.085,12
	IMID 64200000	SEGURIDAD SOCIAL	EUR		0,00	0,00	2.008.956,88	0,00	2.008.956,88
	IMID 66920000	INTERESES DE DEMORA	EUR		0,00	0,00	12.427,94	0,00	12.427,94
	IMID 67600001	GAST.B.MUEBL.NO.ACTI	EUR		0,00	0,00	26.598,82	0,00	26.598,82
	IMID 68030000	AMOR.PROP.IND.INTELE	EUR		0,00	0,00	17.043,48	0,00	17.043,48
	IMID 68060000	AMOR.APLIC.INFORMÁT	EUR		0,00	0,00	164,17	0,00	164,17
	IMID 68110000	A.CONSTRUCCIONES	EUR		0,00	0,00	79.341,76	0,00	79.341,76
	IMID 68140000	A.MAQU.UTILLAJE	EUR		0,00	0,00	45.452,77	0,00	45.452,77
	IMID 68150000	A.INST.TÉC.Y O/INST.	EUR		0,00	0,00	58.791,45	0,00	58.791,45
	IMID 68160000	A. MOBILIARIO	EUR		0,00	0,00	250.015,36	0,00	250.015,36
	IMID 68170000	A.EQ.PROCESOS INFOR.	EUR		0,00	0,00	11.134,85	0,00	11.134,85
	IMID 68180000	A.ELEMENTOS TRANSP.	EUR		0,00	0,00	9.534,34	0,00	9.534,34
	IMID 68190000	A.OTRO INM.MATERIAL	EUR		0,00	0,00	10.478,09	0,00	10.478,09
	IMID 74000000	TASAS PREST.SERV	EUR		0,00	0,00	36,51	63.959,78	63.923,27-
	IMID 75001000	TRANSF ENTD/S PROPIE	EUR		0,00	0,00	2.615.213,88	10.456.211,50	7.840.997,62-
	IMID 75101000	SUB GTS NO FIN EPROP	EUR		0,00	0,00	679.380,78	775.130,65	95.749,87-
	IMID 75300000	S FIN INM NO FIN AMO	EUR		0,00	0,00	0,00	10.521.450,77	10.521.450,77-
	IMID 75301000	S INM NO FIN AMORT R	EUR		0,00	0,00	0,00	3.361.421,74	3.361.421,74-
	IMID 76900000	OTR.ING.FINANC	EUR		0,00	0,00	0,00	0,12	0,12-
	IMID 77300000	REINTEGROS	EUR		0,00	0,00	0,00	154.190,82	154.190,82-

Periodos de arrastre 00-00 2023 Periodos informe 01-14 2023

Soc. Cta. mayor	Texto breve	Mon.	Div.	Arrastre de saldos	Saldo per. anteriores	Periodo de informe debe	Saldo Haber per. inf.	Saldo acumulado
IMID 77601000	INGRES ARRENDAMIENTO	EUR		0,00	0,00	0,00	11.742,00	11.742,00-
IMID 77700000	OTROS INGRESOS	EUR		0,00	0,00	7.982,14	375.821,13	367.838,99-
IMID 84000009	IMP.SUB.F.INM NFI/m	EUR		0,00	0,00	10.521.450,77	10.521.450,77	0,00
IMID 84010009	RESTO ENTIDADES/M	EUR		0,00	0,00	3.361.421,74	3.361.421,74	0,00
IMID 94000009	ING.SUBV.INM.ENT.PRO	EUR		0,00	0,00	17.939.171,04	17.939.171,04	0,00
IMID 94010009	ING.SUBV.INM.RES.ENT	EUR		0,00	0,00	3.417.237,46	3.417.237,46	0,00
* Subtotal 1 0		EUR		0,00	0,00	485.789.690,25	485.789.690,25	0,00
**IMID		EUR		0,00	0,00	485.789.690,25	485.789.690,25	0,00

Soc.	Cta.mayor	Texto breve	Mon.	Div.	Arrastre de saldos	Saldo per. anteriores	Periodo de informe debe	Saldo Haber per.inf.	Saldo acumulado
IR	0	PRESUP.EJERC.CORRTE	EUR		0,00	0,00	2.142.794,71	2.142.794,71	0,00
IR	100000	PRSUP.GTOS:CREDIT.INI	EUR		0,00	0,00	2.142.213,00	2.142.213,00	0,00
IR	250000	CREDIT GENER.POR INGR	EUR		0,00	0,00	581,71	581,71	0,00
IR	300000	CREDITOS DISPONIBLES	EUR		0,00	0,00	2.142.794,71	2.142.794,71	0,00
IR	310000	CREDIT RETEN.GASTAR	EUR		0,00	0,00	1.267,84	1.267,84	0,00
IR	400000	PRSUP.GTOS:G.AUTORIZ	EUR		0,00	0,00	1.769.759,08	1.769.759,08	0,00
IR	500000	PRSUP.GTOS:G.COMPRO	EUR		0,00	0,00	1.848.030,52	1.848.030,52	0,00
IR	600000	PRSUP.ING:PREV.INIC	EUR		0,00	0,00	2.142.213,00	2.142.213,00	0,00
IR	700000	PRSUP.ING:MODIF.PREV	EUR		0,00	0,00	581,71	581,71	0,00
IR	800000	PRSUP.ING:PREVIS.DEF	EUR		0,00	0,00	2.142.794,71	2.142.794,71	0,00
IR	10110000	APORT.BIENS Y DERE.	EUR		577.912,42-	0,00	0,00	0,00	577.912,42-
IR	10140000	DEV.BIENS Y DER.	EUR		1.706,86	0,00	0,00	0,00	1.706,86
IR	12000000	RESULT.EJ.ANTERIORES	EUR		3.044.146,10-	0,00	0,00	386,05	3.044.532,15-
IR	12900000	RESULT.DEL EJERCICIO	EUR		386,05-	0,00	386,05	0,00	0,00
IR	13000000	SUBV.INMOV.	EUR		0,00	0,00	60.000,00	60.000,00	0,00
IR	20300000	PROP INDUST INTELECT	EUR		510,66	0,00	0,00	0,00	510,66
IR	20600000	APLICAC INFORMÁTICAS	EUR		595.166,28	0,00	0,00	0,00	595.166,28
IR	21001000	TERRENOS B NATURALES	EUR		547.615,48	0,00	0,00	0,00	547.615,48
IR	21100000	CONST E SERVICIOS	EUR		2.962.664,03	0,00	0,00	0,00	2.962.664,03
IR	21400000	MAQUINARIA	EUR		2.701.577,36	0,00	32.009,46	0,00	2.733.586,82
IR	21410000	UTILLAJE	EUR		3.997,92	0,00	0,00	0,00	3.997,92
IR	21501000	INSTALAC TÉCNICAS Y	EUR		908.690,07	0,00	0,00	0,00	908.690,07
IR	21601000	MOB Y ENS OFI Y INST	EUR		181.012,72	0,00	2.185,01	0,00	183.197,73
IR	21601100	MOBIL MATERI OFICINA	EUR		2.731,76	0,00	0,00	0,00	2.731,76
IR	21601200	EQUIPOS DE OFICINA	EUR		25.104,10	0,00	0,00	0,00	25.104,10
IR	21601400	MOBILIARIO VIVIENDA	EUR		1.355,00	0,00	5.471,80	0,00	6.826,80
IR	21701000	EQUIP PROC INFORMAC	EUR		457.056,71	0,00	0,00	1.975,00	455.081,71
IR	21801000	ELEMENTOS TRANSPORTE	EUR		32.877,48	0,00	0,00	0,00	32.877,48

Soc.	Cta.mayor	Texto breve	Mon.	Div.	Arrastre de saldos	Saldo per. anteriores	Periodo de informe debe	Saldo Haber per. inf.	Saldo acumulado
IR	21900000	OTRO INMOV MATERIAL	EUR		25.593,84	0,00	1.560,90	0,00	27.154,74
IR	21920000	FON ARTIST S° PUBLIC	EUR		2.545,11	0,00	0,00	0,00	2.545,11
IR	28030000	A/A PROP INDUS INTEL	EUR		510,66-	0,00	0,00	0,00	510,66-
IR	28060000	A/A APLIC INFORMATIC	EUR		592.915,12-	0,00	0,00	753,83	593.668,95-
IR	28110000	AMORT ACUM CONSTRUCC	EUR		541.865,95-	0,00	0,00	29.890,41	571.756,36-
IR	28140000	A/A MAQ Y UTILLAJE	EUR		2.349.642,00-	0,00	0,00	54.219,48	2.403.861,48-
IR	28150000	A/A INST TÉCNIC OTR	EUR		753.480,76-	0,00	0,00	24.338,41	777.819,17-
IR	28160000	A/ACUMUL MOBILIARIO	EUR		188.386,05-	0,00	0,00	1.924,58	190.310,63-
IR	28170000	A/A EQUI PROC INFORM	EUR		446.257,92-	0,00	1.975,00	2.702,37	446.985,29-
IR	28180000	A/A ELEME TRANSPORTE	EUR		26.301,98-	0,00	0,00	0,00	26.301,98-
IR	28190000	A/A OTR INM MATERIAL	EUR		25.593,84-	0,00	0,00	63,23	25.657,07-
IR	31000001	PRODUCTOS	EUR		24.591,03	0,00	16.192,58	24.591,03	16.192,58
IR	31000002	ENCUADERNACIÓN	EUR		109.318,25	0,00	100.494,36	109.318,25	100.494,36
IR	31000003	PAPEL	EUR		14.297,49	0,00	19.193,71	14.297,49	19.193,71
IR	40000000	A.OB.REC.PTO.GTO CTE	EUR		0,00	0,00	1.796.659,69	1.796.659,69	0,00
IR	40100000	A.OB.REC.PTO.GTO CE	EUR		6.161,42-	0,00	6.161,42	13.989,08	13.989,08-
IR	40500000	A.OPER.COMERC.PTO.CT	EUR		10.745,32-	0,00	650.169,37	663.642,38	24.218,33-
IR	41300000	ACRED OPER DEVENG	EUR		30.556,88-	0,00	243.104,99	212.726,77	178,66-
IR	41300411	AC.OP.DEVENG-P.FACT.	EUR		19.090,54-	0,00	19.090,54	35.132,22	35.132,22-
IR	41301411	A.OP.DEVENG.P.OTROS	EUR		1.365,88-	0,00	1.365,88	251,50	251,50-
IR	41800000	ACR DEVO INGR MINORA	EUR		612.669,55-	0,00	612.669,55	619.372,67	619.372,67-
IR	41900000	OTROS AC.NO PRESUP	EUR		0,00	0,00	1.370.972,21	1.370.972,21	0,00
IR	41902000	APLICACIÓN EMBARGOS	EUR		0,00	0,00	598,51	598,51	0,00
IR	41902012	RT.CUOTAS SINDICALES	EUR		0,00	0,00	1.028,60	1.028,60	0,00
IR	41902160	RETENC. JUDICIALES	EUR		0,00	0,00	5.063,10	5.063,10	0,00
IR	41902222	NÓMINAS IMPRENTA REG	EUR		0,00	0,00	1.024.404,23	1.024.404,23	0,00
IR	43000000	D.D°REC.PTO.CORREINT	EUR		0,00	0,00	1.980.379,66	1.980.379,66	0,00
IR	43001000	DDR OPERAC.GESTIÓN	EUR		0,00	0,00	581,71	581,71	0,00

Soc.	Cta.mayor	Texto breve	Mon.	Div.	Arrastre de saldos	Saldo per. anteriores	Periodo de informe debe	Saldo Haber per.inf.	Saldo acumulado
IR	43100000	D°REC.PTO.CERRADOS	EUR		189.092,88	0,00	581,71	189.092,88	581,71
IR	43390000	D°ANU.PTO.CT:DEV,ING	EUR		0,00	0,00	612.669,55	612.669,55	0,00
IR	43500000	DEU.OPER.COM:PTO,CT	EUR		186.549,62	0,00	1.136.607,50	874.588,81	448.568,31
IR	43700000	DEVOLUCION DE ING	EUR		0,00	0,00	612.669,55	612.669,55	0,00
IR	47500000	H.P:ACREEDOR IVA	EUR		0,00	0,00	13.252,98	13.252,98	0,00
IR	47512002	RETENCIONES I.R.P.F	EUR		73.154,75-	0,00	247.511,79	245.785,41	71.428,37-
IR	47602005	RET.PASIVOS PNAL TRA	EUR		0,00	0,00	428,10	428,10	0,00
IR	47602010	SS.SS CONTING. GRLES	EUR		6.335,03-	0,00	66.121,04	65.004,78	5.218,77-
IR	47612051	CUOTAS MUFACE	EUR		0,00	0,00	593,82	593,82	0,00
IR	47700000	I.V.A. REPERCUTIDO	EUR		192,62	0,00	792,07	613,14	371,55
IR	47700021	H.P.I.V.A.REPER.21 %	EUR		3.554,72-	0,00	12.460,91	12.202,68	3.296,49-
IR	49000000	DET.VAL.CRED.OP.GEST	EUR		4.583,88-	0,00	0,00	22.710,20	27.294,08-
IR	55402009	REINT.ANT.PAGAS P.A.	EUR		0,00	0,00	7.704,19	7.704,19	0,00
IR	55402170	INGR.PDTES.APLICAC.	EUR		3.209,04-	0,00	3.068.556,86	3.065.561,30	213,48-
IR	55500000	PAGOS PTES APLICAC	EUR		34,25	0,00	34,92	69,17	0,00
IR	55900002	ACTIVOS FIJOS LIQUID	EUR		0,00	0,00	43.831,03	43.831,03	0,00
IR	57128300	IR CAM 0040150789P	EUR		177.204,98	0,00	2.495.717,52	2.466.832,09	206.090,41
IR	57128301	IR CAM 0040150789T	EUR		0,00	0,00	2.324.832,09	2.324.832,09	0,00
IR	57128400	BORM BSC 2116238115P	EUR		154.884,62	0,00	189.077,25	269.726,60	74.235,27
IR	57128401	BORM BSC 2116238115T	EUR		0,00	0,00	726,60	726,60	0,00
IR	57128500	BORM CAX 0200014321	EUR		12.454,74	0,00	785.991,58	763.262,30	35.184,02
IR	57128501	BORM CAX 0200014321T	EUR		0,00	0,00	763.262,30	763.262,30	0,00
IR	57828300	TRASPASOS IR CAM	EUR		0,00	0,00	262.000,00	262.000,00	0,00
IR	57828400	TRASPASOS BORM BSC	EUR		0,00	0,00	269.000,00	269.000,00	0,00
IR	57828500	TRASP CAX 0200014321	EUR		0,00	0,00	291.000,00	291.000,00	0,00
IR	60104800	COMPRAS MAT.PRIMAS	EUR		0,00	0,00	557.562,12	0,00	557.562,12
IR	60204810	COMPRAS OTROS APROV.	EUR		0,00	0,00	23.096,16	0,00	23.096,16
IR	60704820	TRAB.AUX.REALZ.O.ENT	EUR		0,00	0,00	11.687,11	0,00	11.687,11

Soc.	Cta.mayor	Texto breve	Mon.	Div.	Arrastre de saldos	Saldo per. anteriores	Periodo de informe debe	Saldo Haber per. inf.	Saldo acumulado
IR	60704830	TRAB.SUST.OTRA ENTID	EUR		0,00	0,00	70.182,61	0,00	70.182,61
IR	61100000	VAR.EX. MAT.PRIMAS	EUR		0,00	0,00	148.206,77	135.880,65	12.326,12
IR	62141000	MAQ,UT,TÉC,OT/INST	EUR		0,00	0,00	907,50	0,00	907,50
IR	62210000	REPAR/CONS:CONSTRUCC	EUR		0,00	0,00	2.418,79	0,00	2.418,79
IR	62241000	MAQ.Y UTILLAJE	EUR		0,00	0,00	15.972,74	0,00	15.972,74
IR	62250000	INST.TÉC.Y O/INST.	EUR		0,00	0,00	38.167,95	0,00	38.167,95
IR	62270000	REPAR/CONS:EQ.PROC.I	EUR		0,00	0,00	5.636,19	0,00	5.636,19
IR	62320000	EST.Y TRABJ TÉCNICOS	EUR		0,00	0,00	5.100,59	0,00	5.100,59
IR	62500000	SEG:EDIFICIOS Y LOCA	EUR		0,00	0,00	5.296,64	0,00	5.296,64
IR	62580000	SEG:OTRO INMOVILIZAD	EUR		0,00	0,00	1.297,68	0,00	1.297,68
IR	62800000	ENERGIA ELECTRICA	EUR		0,00	0,00	38.363,78	0,00	38.363,78
IR	62810000	AGUA	EUR		0,00	0,00	2.314,32	0,00	2.314,32
IR	62830000	COMBUSTIBLES	EUR		0,00	0,00	236,35	0,00	236,35
IR	62840000	VESTUARIOS	EUR		0,00	0,00	4.916,66	0,00	4.916,66
IR	62890000	OTROS SUMINISTROS	EUR		0,00	0,00	2.185,98	0,00	2.185,98
IR	62900000	MAT.OFICINA NO INVEN	EUR		0,00	0,00	1.257,69	0,00	1.257,69
IR	62910000	PRENSA,REV, O.PUBLIC	EUR		0,00	0,00	1.118,88	0,00	1.118,88
IR	62920000	LIMPIEZA Y ASEO	EUR		0,00	0,00	49.165,41	0,00	49.165,41
IR	62930000	SEGURIDAD	EUR		0,00	0,00	18.150,00	0,00	18.150,00
IR	62990000	OTROS SERVICIOS	EUR		0,00	0,00	3.356,94	0,00	3.356,94
IR	63000000	TRIB.CARACTER LOCAL	EUR		0,00	0,00	657,64	0,00	657,64
IR	63100000	TRIB.CARACTER AUTON	EUR		0,00	0,00	4,18	0,00	4,18
IR	64020000	SS:FUNCIONARIOS	EUR		0,00	0,00	1.341.869,38	0,00	1.341.869,38
IR	64050000	SS:INCENTIVOS RTO	EUR		0,00	0,00	7.206,28	0,00	7.206,28
IR	64200000	SEGURIDAD SOCIAL	EUR		0,00	0,00	206.879,63	0,00	206.879,63
IR	67600001	GAST.B.MUEBL.NO.ACTI	EUR		0,00	0,00	2.603,86	0,00	2.603,86
IR	68060000	AMOR.APLIC.INFORMÁT	EUR		0,00	0,00	753,83	0,00	753,83
IR	68110000	A.CONSTRUCCIONES	EUR		0,00	0,00	29.890,41	0,00	29.890,41



Soc.	Cta.mayor	Texto breve	Mon.	Div.	Arrastre de saldos	Saldo per. anteriores	Periodo de informe debe	Saldo Haber per.inf.	Saldo acumulado
IR	68140000	A.MAQU.UTILLAJE	EUR		0,00	0,00	54.219,48	0,00	54.219,48
IR	68150000	A.INST.TÉC.Y O/INST.	EUR		0,00	0,00	24.338,41	0,00	24.338,41
IR	68160000	A. MOBILIARIO	EUR		0,00	0,00	1.924,58	0,00	1.924,58
IR	68170000	A.EQ.PROCESOS INFOR.	EUR		0,00	0,00	2.702,37	0,00	2.702,37
IR	68190000	A.OTRO INM.MATERIAL	EUR		0,00	0,00	63,23	0,00	63,23
IR	69700000	PER.DET.GR,MULT.ASOC	EUR		0,00	0,00	22.710,20	0,00	22.710,20
IR	70101900	VTAS PROD.TERMINADOS	EUR		0,00	0,00	0,00	1.135.994,36	1.135.994,36-
IR	74000000	TASAS PREST.SERV	EUR		0,00	0,00	0,00	840.839,18	840.839,18-
IR	75001000	TRANSF ENTD/S PROPIE	EUR		0,00	0,00	0,00	462.189,04	462.189,04-
IR	77300000	REINTEGROS	EUR		0,00	0,00	0,00	38,56	38,56-
IR	77700000	OTROS INGRESOS	EUR		0,00	0,00	0,00	57.940,21	57.940,21-
* Subtotal 1 0			EUR		0,00	0,00	38.192.595,02	38.192.595,02	0,00
**IR			EUR		0,00	0,00	38.192.595,02	38.192.595,02	0,00

Soc.	Cta.mayor	Texto breve	Mon.	Div.	Arrastre de saldos	Saldo per. anteriores	Periodo de informe debe	Saldo Haber per. inf.	Saldo acumulado
	ISSO 0	PRESUP.EJERC.CORRTE	EUR		0,00	0,00	430.864.934,95	430.864.934,95	0,00
	ISSO 100000	PRSUP.GTOS:CREDT.INI	EUR		0,00	0,00	390.272.462,00	390.272.462,00	0,00
	ISSO 240000	INCORP.REMANTS CREDIT	EUR		0,00	0,00	9.058.870,97	9.058.870,97	0,00
	ISSO 250000	CREDIT GENER.POR INGR	EUR		0,00	0,00	31.533.601,98	31.533.601,98	0,00
	ISSO 300000	CREDITOS DISPONIBLES	EUR		0,00	0,00	430.864.934,95	430.864.934,95	0,00
	ISSO 310000	CREDIT RETEN.GASTAR	EUR		0,00	0,00	61.369.972,55	61.369.972,55	0,00
	ISSO 400000	PRSUP.GTOS:G.AUTORIZ	EUR		0,00	0,00	244.917.494,07	244.917.494,07	0,00
	ISSO 500000	PRSUP.GTOS:G.COMPRO	EUR		0,00	0,00	396.916.355,36	396.916.355,36	0,00
	ISSO 600000	PRSUP.ING:PREV.INIC	EUR		0,00	0,00	390.272.462,00	390.272.462,00	0,00
	ISSO 700000	PRSUP.ING:MODIF.PREV	EUR		0,00	0,00	40.592.472,95	40.592.472,95	0,00
	ISSO 800000	PRSUP.ING:PREVIS.DEF	EUR		0,00	0,00	430.864.934,95	430.864.934,95	0,00
	ISSO 10110000	APORT.BIENS Y DERE.	EUR		49.030.237,99-	0,00	0,00	264.495,25	49.294.733,24-
	ISSO 10140000	DEV.BIENES Y DER.	EUR		3.209.165,44	0,00	0,00	0,00	3.209.165,44
	ISSO 12000000	RESULT.EJ.ANTERIORES	EUR		43.807.591,22-	0,00	537.384,11	7.073.754,65	50.343.961,76-
	ISSO 12900000	RESULT.DEL EJERCICIO	EUR		7.073.754,65-	0,00	7.073.754,65	0,00	0,00
	ISSO 13000000	SUBV.INMOV.	EUR		1.246.483,66-	0,00	8.043.883,94	8.040.246,34	1.242.846,06-
	ISSO 14200000	PROVISIÓN A LARGO PL	EUR		1.120.401,65-	0,00	1.120.401,65	474.336,80	474.336,80-
	ISSO 20600000	APLICAC INFORMÁTICAS	EUR		947.915,54	0,00	35.437,88	0,00	983.353,42
	ISSO 21001000	TERRENOS B NATURALES	EUR		26.915.760,72	0,00	15.946,83	0,00	26.931.707,55
	ISSO 21100000	CONST E SERVICIOS	EUR		97.052.384,35	0,00	985.896,98	0,00	98.038.281,33
	ISSO 21400000	MAQUINARIA	EUR		114.083,67	0,00	0,00	0,00	114.083,67
	ISSO 21410000	UTILLAJE	EUR		1.391.508,78	0,00	56.280,89	44.377,14	1.403.412,53
	ISSO 21501000	INSTALAC TÉCNICAS Y	EUR		5.363.361,54	0,00	26.240,80	1.716,68	5.387.885,66
	ISSO 21601000	MOB Y ENS OFI Y INST	EUR		2.615.238,87	0,00	85.987,94	79.777,92	2.621.448,89
	ISSO 21601100	MOBIL MATERI OFICINA	EUR		2.091,52	0,00	0,00	2.091,52	0,00
	ISSO 21601200	EQUIPOS DE OFICINA	EUR		149.286,80	0,00	0,00	15.885,70	133.401,10
	ISSO 21601300	MATERIAL LABORATORIO	EUR		9.171,92	0,00	3.725,88	0,00	12.897,80
	ISSO 21601400	MOBILIARIO VIVIENDA	EUR		2.608.103,50	0,00	225.956,48	2.256,19	2.831.803,79

Soc.	Cta.mayor	Texto breve	Mon.	Div.	Arrastre de saldos	Saldo per. anteriores	Periodo de informe debe	Saldo Haber per.inf.	Saldo acumulado
	ISSO 21701000	EQUIP PROC INFORMAC	EUR		1.668.332,79	0,00	0,00	1.211,04	1.667.121,75
	ISSO 21801000	ELEMENTOS TRANSPORTE	EUR		1.277.495,69	0,00	390.807,49	0,00	1.668.303,18
	ISSO 21900000	OTRO INMOV MATERIAL	EUR		384.409,52	0,00	36.304,38	0,00	420.713,90
	ISSO 21900008	O INM MAT cta.413	EUR		29.228,71	0,00	10.508,12-	0,00	18.720,59
	ISSO 21920000	FON ARTIST S° PUBLIC	EUR		21.060,49	0,00	0,00	0,00	21.060,49
	ISSO 24000000	PARTI LP ENT D° PÚBL	EUR		6.010,12	0,00	0,00	0,00	6.010,12
	ISSO 24600000	FIANZ CON LP EGRUP A	EUR		150,25	0,00	0,00	0,00	150,25
	ISSO 28060000	A/A APLIC INFORMÁTIC	EUR		797.251,83-	0,00	0,00	51.846,32	849.098,15-
	ISSO 28110000	AMORT ACUM CONSTRUCC	EUR		15.904.882,97-	0,00	0,00	1.066.919,41	16.971.802,38-
	ISSO 28140000	A/A MAQ Y UTILLAJE	EUR		1.315.391,09-	0,00	44.377,14	47.670,51	1.318.684,46-
	ISSO 28150000	A/A INST TÉCNIC OTR	EUR		4.365.837,21-	0,00	1.716,68	102.462,95	4.466.583,48-
	ISSO 28160000	A/ACUMUL MOBILIARIO	EUR		3.622.239,75-	0,00	95.663,45	135.713,46	3.662.289,76-
	ISSO 28170000	A/A EQUI PROC INFORM	EUR		1.637.934,04-	0,00	1.211,04	8.444,44	1.645.167,44-
	ISSO 28180000	A/A ELEME TRANSPORTE	EUR		1.231.886,47-	0,00	0,00	13.780,50	1.245.666,97-
	ISSO 28190000	A/A OTR INM MATERIAL	EUR		355.288,30-	0,00	0,00	4.916,27	360.204,57-
	ISSO 40000000	A.OB.REC.PTO.GTO CTE	EUR		0,00	0,00	337.356.844,07	337.356.844,07	0,00
	ISSO 40100000	A.OB.REC.PTO.GTO CE	EUR		18.759.103,68-	0,00	18.717.823,11	33.363.380,07	33.404.660,64-
	ISSO 41300000	ACRED OPER DEVENG	EUR		3.182.489,44-	0,00	147.433.704,35	144.633.433,36	382.218,45-
	ISSO 41300411	AC.OP.DEVENG-P.FACT.	EUR		11.957.380,73-	0,00	11.957.380,73	17.938.241,01	17.938.241,01-
	ISSO 41301411	A.OP.DEVENG.P.OTROS	EUR		6.803.235,91-	0,00	57.780,00	721.388,92	7.466.844,83-
	ISSO 41800000	ACR DEVO INGR MINORA	EUR		13.678.990,95-	0,00	13.685.551,29	13.591.471,83	13.584.911,49-
	ISSO 41900000	OTROS AC.NO PRESUP	EUR		5.405,57-	0,00	64.424.536,61	64.419.356,91	225,87-
	ISSO 41902000	APLICACIÓN EMBARGOS	EUR		0,00	0,00	413.495,95	413.495,95	0,00
	ISSO 41902012	RT.CUOTAS SINDICALES	EUR		0,00	0,00	18.779,50	18.779,50	0,00
	ISSO 41902021	COMP.DEUDAS TERCEROS	EUR		0,00	0,00	0,00	673,97	673,97-
	ISSO 41902160	RETENC. JUDICIALES	EUR		0,00	0,00	45.645,16	45.645,16	0,00
	ISSO 41902161	RET.FUNDAC.ASOC.yONG	EUR		0,00	0,00	246,00	246,00	0,00
	ISSO 41902220	NÓMINAS ISSORM	EUR		0,00	0,00	50.461.584,23	50.461.584,23	0,00

Soc.	Cta.mayor	Texto breve	Mon.	Div.	Arrastre de saldos	Saldo per. anteriores	Periodo de informe debe	Saldo Haber per. inf.	Saldo acumulado
	ISSO 41902350	INGRESOS INDEBIDOS	EUR		0,00	0,00	13,11	13,11	0,00
	ISSO 41902530	INGR.DUPLIC.O EXCES.	EUR		51.409,72-	0,00	2.640,35	10.601,27	59.370,64-
	ISSO 41902579	PAGOS DEVUELTOS	EUR		1.016.737,46-	0,00	470.580,90	509.921,60	1.056.078,16-
	ISSO 41903901	COMUNIDAD AUT.ACREDIT	EUR		0,00	0,00	80.745,59	80.745,59	0,00
	ISSO 43000000	D.D°REC.PTO.CORREINT	EUR		0,00	0,00	388.114.729,99	388.114.729,99	0,00
	ISSO 43001000	DDR OPERAC.GESTIÓN	EUR		0,00	0,00	55.585.769,42	55.585.769,42	0,00
	ISSO 43031000	DDR OTRAS INV.FINAN.	EUR		0,00	0,00	89.952,50	89.952,50	0,00
	ISSO 43100000	D°REC.PTO.CERRADOS	EUR		46.570.408,80	0,00	55.675.721,92	36.969.374,43	65.276.756,29
	ISSO 43300000	D°ANU.PTO.CT.ANU.LIQ	EUR		0,00	0,00	762.088,73	762.088,73	0,00
	ISSO 43390000	D°ANU.PTO.CT:DEV,ING	EUR		0,00	0,00	13.685.551,29	13.685.551,29	0,00
	ISSO 43400000	D°ANU.PTO.CE:AN.LIQ	EUR		0,00	0,00	537.384,11	537.384,11	0,00
	ISSO 43700000	DEVOLUCION DE ING	EUR		0,00	0,00	13.685.551,29	13.685.551,29	0,00
	ISSO 43910000	D CAN CERR INSO OTRA	EUR		0,00	0,00	408.297,16	408.297,16	0,00
	ISSO 43920000	D CANC CERR PRESCRIP	EUR		0,00	0,00	4.135,83	4.135,83	0,00
	ISSO 44201700	AG.REC.DEUD.REC.EJ.	EUR		2.755.731,78	0,00	5.073.322,78	7.179.529,23	649.525,33
	ISSO 47512002	RETENCIONES I.R.P.F	EUR		1.330.894,64-	0,00	9.652.587,19	9.586.351,02	1.264.658,47-
	ISSO 47512018	RET-I.R.P.F-ARRED.IN	EUR		1.177,20-	0,00	9.604,16	11.846,90	3.419,94-
	ISSO 47602005	RET.PASIVOS PNAL TRA	EUR		0,00	0,00	9.350,46	9.350,46	0,00
	ISSO 47602010	SS.SS CONTING. GRLES	EUR		318.398,02-	0,00	3.611.873,94	3.610.094,53	316.618,61-
	ISSO 47612051	CUOTAS MUFACE	EUR		0,00	0,00	4.663,80	4.663,80	0,00
	ISSO 47702475	H.P. I.V.A. REPERC.	EUR		658,36-	0,00	2.102,32	2.487,30	1.043,34-
	ISSO 49000000	DET.VAL.CRED.OP.GEST	EUR		4.474.404,30-	0,00	4.474.404,30	5.701.793,08	5.701.793,08-
	ISSO 55400001	INGR.PDTES.APLICAC.	EUR		0,00	0,00	0,00	1.221.741,60	1.221.741,60-
	ISSO 55400380	REINT.EJERC.CERRADOS	EUR		0,00	0,00	1.161,18	1.161,18	0,00
	ISSO 55400381	REINT.EJERC.CORRIENT	EUR		0,00	0,00	7.249,72	7.249,72	0,00
	ISSO 55400389	FACT.RECTIF.NEG.P.AP	EUR		2.052,45-	0,00	0,00	0,00	2.052,45-
	ISSO 55402170	INGR.PDTES.APLICAC.	EUR		23.135,13-	0,00	369.196.479,92	369.185.214,36	11.869,57-
	ISSO 55402180	ING.ENT.COLAB.PT.AP.	EUR		0,00	0,00	12.560.550,90	12.560.550,90	0,00

Soc.	Cta.mayor	Texto breve	Mon.	Div.	Arrastre de saldos	Saldo per. anteriores	Periodo de informe debe	Saldo Haber per. inf.	Saldo acumulado
ISSO	55402186	ING.AG.RECAUD.PT.AP.	EUR		31.804,09-	0,00	1.012.533,70	989.629,17	8.899,56-
ISSO	55438101	REINTEGRO S.S (IT)	EUR		0,00	0,00	3.514.928,82	3.514.928,82	0,00
ISSO	55900002	ACTIVOS FIJOS LIQUID	EUR		0,00	0,00	1.815.122,99	1.815.122,99	0,00
ISSO	56002032	FIANZ.DEF.Y COMP MET	EUR		0,00	0,00	48.169,43	50.811,17	2.641,74-
ISSO	57100001	BANCOS CTAS VARIAS	EUR		0,00	0,00	1.221.741,60	0,00	1.221.741,60
ISSO	57111400	IMAS BANKIA 64-3122P	EUR		37.667,66	0,00	816.994,46	854.000,00	662,12
ISSO	57120000	IMAS.BSC 2316223916P	EUR		10.566,04	0,00	365.942.118,34	365.924.060,95	28.623,43
ISSO	57120001	IMAS BSC 2316223916T	EUR		0,00	0,00	326.757.060,95	326.757.060,95	0,00
ISSO	57120100	IMAS SAB 0001147716P	EUR		1.839,48	0,00	9.189.000,00	9.186.858,73	3.980,75
ISSO	57120101	IMAS SAB 0001147716T	EUR		0,00	0,00	9.186.858,73	9.186.858,73	0,00
ISSO	57120300	IMAS.CRA 2738000077P	EUR		2.099,40	0,00	7.231.000,00	7.230.252,26	2.847,14
ISSO	57120301	IMAS CRA 2738000077T	EUR		0,00	0,00	7.230.252,26	7.230.252,26	0,00
ISSO	57120400	BBV 0201505851	EUR		2.021,85	0,00	4.670.059,42	4.670.465,99	1.615,28
ISSO	57120401	BBV 0201505851T	EUR		0,00	0,00	4.670.465,99	4.670.465,99	0,00
ISSO	57120500	IMAS CAX 0200013875	EUR		1.583,25	0,00	18.940.910,80	18.936.100,76	6.393,29
ISSO	57120501	IMAS CAX 0200013875	EUR		0,00	0,00	18.936.100,76	18.936.100,76	0,00
ISSO	57811400	TRASPASOS IMAS BANKI	EUR		0,00	0,00	854.000,00	854.000,00	0,00
ISSO	57820000	TRASPASOS IMAS BSCH	EUR		0,00	0,00	39.167.000,00	39.167.000,00	0,00
ISSO	57820100	TRASPASOS IMAS SAB	EUR		0,00	0,00	9.189.000,00	9.189.000,00	0,00
ISSO	57820300	TRASPASOS IMAS CRA	EUR		0,00	0,00	7.231.000,00	7.231.000,00	0,00
ISSO	57820400	TRASPASOS BBV	EUR		0,00	0,00	4.670.000,00	4.670.000,00	0,00
ISSO	57820500	TRASP CAX 0200013875	EUR		0,00	0,00	18.931.000,00	18.931.000,00	0,00
ISSO	58200000	PROVISIÓN C/P RESP.	EUR		220,00-	0,00	220,00	0,00	0,00
ISSO	62110000	ARRENDAM:CONSTRUC	EUR		0,00	0,00	77.820,11	0,00	77.820,11
ISSO	62150000	ARRENDAM:MOBILIARIO	EUR		0,00	0,00	4.662,80	0,00	4.662,80
ISSO	62171000	OTRO INMOV.MATERIAL	EUR		0,00	0,00	30.008,00	0,00	30.008,00
ISSO	62210000	REPAR/CONS:CONSTRUCC	EUR		0,00	0,00	267.745,55	0,00	267.745,55
ISSO	62241000	MAQ.Y UTILLAJE	EUR		0,00	0,00	79.936,20	0,00	79.936,20

Soc.	Cta.mayor	Texto breve	Mon.	Div.	Arrastre de saldos	Saldo per. anteriores	Periodo de informe debe	Saldo Haber per. inf.	Saldo acumulado
	ISSO 62250000	INST.TÉC.Y O/INST.	EUR		0,00	0,00	415.566,27	0,00	415.566,27
	ISSO 62260000	REPAR/CONS:MOBILIARI	EUR		0,00	0,00	21.891,81	0,00	21.891,81
	ISSO 62270000	REPAR/CONS:EQ.PROC.I	EUR		0,00	0,00	2.321,26-	0,00	2.321,26-
	ISSO 62281000	OTRO INMOV.MATERIAL	EUR		0,00	0,00	992,20	0,00	992,20
	ISSO 62320000	EST.Y TRABJ TÉCNICOS	EUR		0,00	0,00	443.724,07	0,00	443.724,07
	ISSO 62340000	JURÍDICO CONTENCIOSO	EUR		0,00	0,00	245.294,56	0,00	245.294,56
	ISSO 62400000	Transportes	EUR		0,00	0,00	299.030,93	0,00	299.030,93
	ISSO 62590000	SEG:OTROS RIESGOS	EUR		0,00	0,00	105.109,89	0,00	105.109,89
	ISSO 62700000	PUBL.Y PROPAG	EUR		0,00	0,00	20.315,90	0,00	20.315,90
	ISSO 62710000	RR.PP	EUR		0,00	0,00	280,00	0,00	280,00
	ISSO 62720000	REU.Y CONFERENCIAS	EUR		0,00	0,00	9.064,03	0,00	9.064,03
	ISSO 62800000	ENERGIA ELECTRICA	EUR		0,00	0,00	1.501.568,41	0,00	1.501.568,41
	ISSO 62810000	AGUA	EUR		0,00	0,00	312.657,27	0,00	312.657,27
	ISSO 62820000	GAS	EUR		0,00	0,00	765.342,68	0,00	765.342,68
	ISSO 62830000	COMBUSTIBLES	EUR		0,00	0,00	56.351,33	0,00	56.351,33
	ISSO 62840000	VESTUARIOS	EUR		0,00	0,00	138.370,69	0,00	138.370,69
	ISSO 62850000	PROD.ALIMENTICIOS	EUR		0,00	0,00	2.545.853,16	0,00	2.545.853,16
	ISSO 62860000	PROD.FARMACEUTICOS	EUR		0,00	0,00	244.887,55	0,00	244.887,55
	ISSO 62890000	OTROS SUMINISTROS	EUR		0,00	0,00	1.767.074,59	0,00	1.767.074,59
	ISSO 62900000	MAT.OFICINA NO INVEN	EUR		0,00	0,00	100.498,16	0,00	100.498,16
	ISSO 62910000	PRENSA,REV, O.PUBLIC	EUR		0,00	0,00	21.129,83	0,00	21.129,83
	ISSO 62920000	LIMPIEZA Y ASEO	EUR		0,00	0,00	7.305.475,90	0,00	7.305.475,90
	ISSO 62930000	SEGURIDAD	EUR		0,00	0,00	874.850,55	0,00	874.850,55
	ISSO 62940000	DIETAS	EUR		0,00	0,00	2.193,77	0,00	2.193,77
	ISSO 62950000	LOCOMOCIONES	EUR		0,00	0,00	6.597,78	0,00	6.597,78
	ISSO 62970000	COMUN.TELEFONICAS	EUR		0,00	0,00	1.694,00	0,00	1.694,00
	ISSO 62980000	OTRAS COMUNICACIONES	EUR		0,00	0,00	758.691,37	0,00	758.691,37
	ISSO 62990000	OTROS SERVICIOS	EUR		0,00	0,00	142.086.691,76	0,00	142.086.691,76

Soc.	Cta.mayor	Texto breve	Mon.	Div.	Arrastre de saldos	Saldo per. anteriores	Periodo de informe debe	Saldo Haber per. inf.	Saldo acumulado
	ISSO 63000000	TRIB.CARACTER LOCAL	EUR		0,00	0,00	2.323,74	0,00	2.323,74
	ISSO 63100000	TRIB.CARACTER AUTON	EUR		0,00	0,00	1.615,98	0,00	1.615,98
	ISSO 63200000	TRIB.CARACTER ESTAT	EUR		0,00	0,00	241,10	0,00	241,10
	ISSO 64000000	SS:ALTOS CARGOS	EUR		0,00	0,00	161.171,67	0,00	161.171,67
	ISSO 64020000	SS:FUNCIONARIOS	EUR		0,00	0,00	58.019.672,59	0,00	58.019.672,59
	ISSO 64030000	SS:LABORALES	EUR		0,00	0,00	18.197,56	0,00	18.197,56
	ISSO 64050000	SS:INCENTIVOS RTO	EUR		0,00	0,00	5.591.481,20	0,00	5.591.481,20
	ISSO 64200000	SEGURIDAD SOCIAL	EUR		0,00	0,00	15.135.418,29	0,00	15.135.418,29
	ISSO 65011000	RESTO DE ENTIDADES	EUR		0,00	0,00	659.427,00	0,00	659.427,00
	ISSO 65111000	AL RESTO ENTIDADES	EUR		0,00	0,00	129.662.752,48	57.780,00	129.604.972,48
	ISSO 66700000	PERDID CREDIT INCOBR	EUR		0,00	0,00	247.133,94	247.133,94	0,00
	ISSO 66710000	P.CRÉD. IN.OTR ENTID	EUR		0,00	0,00	412.432,99	0,00	412.432,99
	ISSO 66920000	INTERESES DE DEMORA	EUR		0,00	0,00	15.643,99	0,00	15.643,99
	ISSO 67100000	PDAS INMOVIL.MAT	EUR		0,00	0,00	4.347,88	0,00	4.347,88
	ISSO 67600001	GAST.B.MUEBL.NO.ACTI	EUR		0,00	0,00	270.707,12	0,00	270.707,12
	ISSO 68060000	AMOR.APLIC.INFORMÁT	EUR		0,00	0,00	51.846,32	0,00	51.846,32
	ISSO 68110000	A.CONSTRUCCIONES	EUR		0,00	0,00	1.013.244,98	0,00	1.013.244,98
	ISSO 68140000	A.MAQU.UTILLAJE	EUR		0,00	0,00	47.670,51	0,00	47.670,51
	ISSO 68150000	A.INST.TÉC.Y O/INST.	EUR		0,00	0,00	102.462,95	0,00	102.462,95
	ISSO 68160000	A. MOBILIARIO	EUR		0,00	0,00	135.713,46	0,00	135.713,46
	ISSO 68170000	A.EQ.PROCESOS INFOR.	EUR		0,00	0,00	8.444,44	0,00	8.444,44
	ISSO 68180000	A.ELEMENTOS TRANSP.	EUR		0,00	0,00	13.780,50	0,00	13.780,50
	ISSO 68190000	A.OTRO INM.MATERIAL	EUR		0,00	0,00	4.916,27	0,00	4.916,27
	ISSO 69710000	P.D.CRÉDI.O.ENTID.	EUR		0,00	0,00	5.701.793,08	0,00	5.701.793,08
	ISSO 74000000	TASAS PREST.SERV	EUR		0,00	0,00	1.530,00	283.705,77	282.175,77-
	ISSO 74100000	PR.PUB P/PREST.SERV	EUR		0,00	0,00	13.463,04	6.534.915,75	6.521.452,71-
	ISSO 74100001	PR.PUB P.SERV CONSER	EUR		0,00	0,00	6.204,98	225.153,20	218.948,22-
	ISSO 75001000	TRANSF ENTD/S PROPIE	EUR		0,00	0,00	13.455.854,83	287.606.491,82	274.150.636,99-

Soc. Cta.mayor	Texto breve	Mon.	Div.	Arrastre de saldos	Saldo per. anteriores	Periodo de informe debe	Saldo Haber per. inf.	Saldo acumulado
ISSO 75101000	SUB GTS NO FIN EPROP	EUR		0,00	0,00	0,00	79.516.603,16	79.516.603,16-
ISSO 75110000	SUB GTS NO FIN RES E	EUR		0,00	0,00	0,00	66.247,99	66.247,99-
ISSO 75300000	S FIN INM NO FIN AMO	EUR		0,00	0,00	0,00	8.043.883,94	8.043.883,94-
ISSO 76900000	OTR.ING.FINANC	EUR		0,00	0,00	22.568,07	75.317,37	52.749,30-
ISSO 77300000	REINTEGROS	EUR		0,00	0,00	724.882,98	2.107.839,01	1.382.956,03-
ISSO 77601000	INGRES ARRENDAMIENTO	EUR		0,00	0,00	0,00	1.983,48	1.983,48-
ISSO 77700000	OTROS INGRESOS	EUR		0,00	0,00	0,00	12.240,62	12.240,62-
ISSO 79520000	EXC PROV RESPONSAB	EUR		0,00	0,00	0,00	1.120.621,65	1.120.621,65-
ISSO 79710000	R DETER CTOS OTR ENT	EUR		0,00	0,00	0,00	4.474.404,30	4.474.404,30-
ISSO 84010009	RESTO ENTIDADES/M	EUR		0,00	0,00	8.043.883,94	8.043.883,94	0,00
ISSO 94000009	ING.SUBV.INM.ENT.PRO	EUR		0,00	0,00	8.169.303,00	8.169.303,00	0,00
* Subtotal 1 0		EUR		0,00	0,00	5.724.033.569,67	5.724.033.569,67	0,00
**ISSO		EUR		0,00	0,00	5.724.033.569,67	5.724.033.569,67	0,00



Soc.	Cta.mayor	Texto breve	Mon.	Div.	Arrastre de saldos	Saldo per. anteriores	Periodo de informe debe	Saldo Haber per.inf.	Saldo acumulado
	SPEF 0	PRESUP.EJERC.CORRTE	EUR		0,00	0,00	232.241.558,84	232.241.558,84	0,00
	SPEF 100000	PRSUP.GTOS:CREDIT.INI	EUR		0,00	0,00	135.461.251,00	135.461.251,00	0,00
	SPEF 240000	INCORP.REMANTS CREDIT	EUR		0,00	0,00	82.573.109,60	82.573.109,60	0,00
	SPEF 250000	CREDIT GENER.POR INGR	EUR		0,00	0,00	14.207.198,24	14.207.198,24	0,00
	SPEF 300000	CREDITOS DISPONIBLES	EUR		99.199.440,57-	0,00	197.357.262,24	232.241.558,84	134.083.737,17-
	SPEF 310000	CREDIT RETEN.GASTAR	EUR		480.507,09-	0,00	304.302,10	393.411,77-	217.206,78
	SPEF 400000	PRSUP.GTOS:G.AUTORIZ	EUR		10.914.245,16-	0,00	195.924.432,87	198.054.976,11	13.044.788,40-
	SPEF 500000	PRSUP.GTOS:G.COMPRO	EUR		722.147.511,69-	0,00	51.676.690,20	247.601.123,07	918.071.944,56-
	SPEF 600000	PRSUP.ING:PREV.INIC	EUR		0,00	0,00	135.461.251,00	135.461.251,00	0,00
	SPEF 700000	PRSUP.ING:MODIF.PREV	EUR		0,00	0,00	96.780.307,84	96.780.307,84	0,00
	SPEF 800000	PRSUP.ING:PREVIS.DEF	EUR		832.741.704,51	0,00	232.241.558,84	0,00	1.064.983.263,35
	SPEF 10110000	APORT.BIENS Y DERE.	EUR		19.605.269,14-	0,00	0,00	2.820.644,60	22.425.913,74-
	SPEF 10140000	DEV.BIENES Y DER.	EUR		890.554,88	0,00	2.974.516,95	0,00	3.865.071,83
	SPEF 12000000	RESULT.EJ.ANTERIORES	EUR		147.047.407,27-	0,00	30.614.465,21	1.055.431,00	117.488.373,06-
	SPEF 12900000	RESULT.DEL EJERCICIO	EUR		28.778.245,43	0,00	0,00	28.778.245,43	0,00
	SPEF 13000000	SUBV.INMOV.	EUR		286.651,42-	0,00	2.418.159,00	2.414.855,00	283.347,42-
	SPEF 20600000	APLICAC INFORMÁTICAS	EUR		2.155.972,24	0,00	17.908,00	0,00	2.173.880,24
	SPEF 21001000	TERRENOS B NATURALES	EUR		5.056.494,23	0,00	1.590.116,80	0,00	6.646.611,03
	SPEF 21100000	CONST E SERVICIOS	EUR		22.675.945,69	0,00	3.249.544,46	5.047.099,01	20.878.391,14
	SPEF 21400000	MAQUINARIA	EUR		471.157,51	0,00	0,00	0,00	471.157,51
	SPEF 21410000	UTILLAJE	EUR		122.118,24	0,00	0,00	0,00	122.118,24
	SPEF 21501000	INSTALAC TÉCNICAS Y	EUR		1.637.837,12	0,00	24.315,48	43.156,40	1.618.996,20
	SPEF 21601000	MOB Y ENS OFI Y INST	EUR		899.810,81	0,00	49.424,84	18.253,55	930.982,10
	SPEF 21601200	EQUIPOS DE OFICINA	EUR		89.834,17	0,00	0,00	14.561,99	75.272,18
	SPEF 21601300	MATERIAL LABORATORIO	EUR		1.117.390,87	0,00	0,00	0,00	1.117.390,87
	SPEF 21601400	MOBILIARIO VIVIENDA	EUR		8.373,32	0,00	4.199,76	0,00	12.573,08
	SPEF 21701000	EQUIP PROC INFORMAC	EUR		720.936,41	0,00	0,00	31.112,81	689.823,60
	SPEF 21801000	ELEMENTOS TRANSPORTE	EUR		28.329,87	0,00	35.283,60	0,00	63.613,47

Soc.	Cta.mayor	Texto breve	Mon.	Div.	Arrastre de saldos	Saldo per. anteriores	Periodo de informe debe	Saldo Haber per.inf.	Saldo acumulado
	SPEF 21900000	OTRO INMOV MATERIAL	EUR		410.484,46	0,00	10.291,05	11.185,47	409.590,04
	SPEF 21900008	O INM MAT cta.413	EUR		29.345,09	0,00	19.640,89-	0,00	9.704,20
	SPEF 21910000	FO BIBLIOGR S° PUBLI	EUR		226,70	0,00	0,00	226,70	0,00
	SPEF 21920000	FON ARTIST S° PUBLIC	EUR		20.584,66	0,00	0,00	0,00	20.584,66
	SPEF 23101009	CONST C INM MATERIAL	EUR		397.104,27	0,00	462.001,53	38.876,23	820.229,57
	SPEF 28060000	A/A APLIC INFORMÁTIC	EUR		2.149.541,55-	0,00	0,00	3.843,27	2.153.384,82-
	SPEF 28110000	AMORT ACUM CONSTRUCC	EUR		3.340.037,64-	0,00	876.695,51	212.446,46	2.675.788,59-
	SPEF 28140000	A/A MAQ Y UTILLAJE	EUR		540.931,07-	0,00	0,00	6.636,78	547.567,85-
	SPEF 28150000	A/A INST TÉCNIC OTR	EUR		1.120.348,26-	0,00	35.181,05	76.966,34	1.162.133,55-
	SPEF 28160000	A/ACUMUL MOBILIARIO	EUR		1.522.796,25-	0,00	29.044,71	74.787,62	1.568.539,16-
	SPEF 28170000	A/A EQUI PROC INFORM	EUR		708.343,68-	0,00	31.112,81	2.524,73	679.755,60-
	SPEF 28180000	A/A ELEME TRANSPORTE	EUR		28.329,87-	0,00	0,00	27,62	28.357,49-
	SPEF 28190000	A/A OTR INM MATERIAL	EUR		337.634,24-	0,00	11.390,49	7.951,99	334.195,74-
	SPEF 40000000	A.OB.REC.PTO.GTO CTE	EUR		0,00	0,00	113.151.591,40	113.151.591,40	0,00
	SPEF 40001000	AOR OPERAC GESTIÓN	EUR		0,00	0,00	4.225.282,53	4.225.282,53	0,00
	SPEF 40030000	AOR OTRAS DEUDAS	EUR		0,00	0,00	206.868,36	206.868,36	0,00
	SPEF 40100000	A.OB.REC.PTO.GTO CE	EUR		13.238.630,27-	0,00	13.229.158,27	4.422.678,89	4.432.150,89-
	SPEF 41300000	ACRED OPER DEVENG	EUR		1.383.811,04-	0,00	7.954.679,55	7.051.627,72	480.759,21-
	SPEF 41300411	AC.OP.DEVENG-P.FACT.	EUR		191.529,44-	0,00	191.529,44	503.682,35	503.682,35-
	SPEF 41800000	ACR DEVO INGR MINORA	EUR		60.269.676,80-	0,00	60.834.725,59	5.540.742,58	4.975.693,79-
	SPEF 41900000	OTROS AC.NO PRESUP	EUR		421.278,17-	0,00	24.774.705,30	24.353.427,13	0,00
	SPEF 41902000	APLICACIÓN EMBARGOS	EUR		0,00	0,00	131.078,24	131.078,24	0,00
	SPEF 41902012	RT.CUOTAS SINDICALES	EUR		0,00	0,00	4.312,20	4.312,20	0,00
	SPEF 41902021	COMP.DEUDAS TERCEROS	EUR		112.105,00-	0,00	364.279,74	359.365,34	107.190,60-
	SPEF 41902160	RETENC. JUDICIALES	EUR		0,00	0,00	3.652,19	3.652,19	0,00
	SPEF 41902161	RET.FUNDAC.ASOC.YONG	EUR		0,00	0,00	480,00	480,00	0,00
	SPEF 41902232	NÓMINAS SPEF.	EUR		0,00	0,00	12.317.187,59	12.317.187,59	0,00
	SPEF 41902530	INGR.DUPLIC.O EXCES.	EUR		607.402,64-	0,00	249.988,96	19.241,25	376.654,93-

Soc.	Cta.mayor	Texto breve	Mon.	Div.	Arrastre de saldos	Saldo per. anteriores	Periodo de informe debe	Saldo Haber per.inf.	Saldo acumulado
	SPEF 41902579	PAGOS DEVUELTOS	EUR		141.189,85-	0,00	147.331,58	137.157,88	131.016,15-
	SPEF 43000000	D.D°REC.PTO.CORREINT	EUR		0,00	0,00	184.169.792,48	184.169.792,48	0,00
	SPEF 43001000	DDR OPERAC.GESTIÓN	EUR		0,00	0,00	89.101.487,70	89.101.487,70	0,00
	SPEF 43100000	D°REC.PTO.CERRADOS	EUR		188.204.068,17	0,00	89.101.487,70	132.462.584,24	144.842.971,63
	SPEF 43300000	D°ANU.PTO.CT.ANU.LIQ	EUR		0,00	0,00	39.038.576,26	39.038.576,26	0,00
	SPEF 43390000	D°ANU.PTO.CT:DEV,ING	EUR		0,00	0,00	60.834.725,59	60.834.725,59	0,00
	SPEF 43400000	D°ANU.PTO.CE:AN.LIQ	EUR		0,00	0,00	603.304,80	603.304,80	0,00
	SPEF 43700000	DEVOLUCION DE ING	EUR		0,00	0,00	60.834.725,59	60.834.725,59	0,00
	SPEF 43910000	D CAN CERR INSO OTRA	EUR		0,00	0,00	308.139,72	308.139,72	0,00
	SPEF 43920000	D CANC CERR PRESCRIP	EUR		0,00	0,00	182.932,29	182.932,29	0,00
	SPEF 44201700	AG.REC.DEUD.REC.EJ.	EUR		489.112,95	0,00	1.185.218,79	489.112,95	1.185.218,79
	SPEF 47512002	RETENCIONES I.R.P.F	EUR		0,00	0,00	2.382.441,83	2.769.075,42	386.633,59-
	SPEF 47512018	RET-I.R.P.F-ARRED.IN	EUR		0,00	0,00	38.288,53	41.562,73	3.274,20-
	SPEF 47602005	RET.PASIVOS PNAL TRA	EUR		0,00	0,00	7.715,97	7.715,97	0,00
	SPEF 47602010	SS.SS CONTING. GRLES	EUR		74.247,76-	0,00	874.859,44	879.543,02	78.931,34-
	SPEF 47612051	CUOTAS MUFACE	EUR		0,00	0,00	4.297,75	4.297,75	0,00
	SPEF 49000000	DET.VAL.CRED.OP.GEST	EUR		8.134.957,25-	0,00	8.134.957,25	8.201.484,62	8.201.484,62-
	SPEF 49030000	DETER. OTR INV FINC	EUR		2.796.926,31-	0,00	2.796.926,31	2.695.649,25	2.695.649,25-
	SPEF 55000000	CTAS CTES NO BANC	EUR		8.500.000,00	0,00	8.500.000,00	8.500.000,00	8.500.000,00
	SPEF 55400381	REINT.EJERC.CORRIENT	EUR		0,00	0,00	649.417,03	649.417,03	0,00
	SPEF 55400389	FACT.RECTIF.NEG.P.AP	EUR		8.082,32-	0,00	0,00	0,00	8.082,32-
	SPEF 55402009	REINT.ANT.PAGAS P.A.	EUR		0,00	0,00	25.920,58	25.920,58	0,00
	SPEF 55402170	INGR.PDTES.APLICAC.	EUR		157.759,63-	0,00	198.303.810,73	198.303.810,73	157.759,63-
	SPEF 55402180	ING.ENT.COLAB.PT.AP.	EUR		0,00	0,00	4.426.957,08	4.426.957,08	0,00
	SPEF 55402186	ING.AG.RECAUD.PT.AP.	EUR		5.696,37-	0,00	1.304.471,99	1.316.362,88	17.587,26-
	SPEF 55500000	PAGOS PTES APLICAC	EUR		672.838,43	0,00	0,00	190.737,87	482.100,56
	SPEF 55900002	ACTIVOS FIJOS LIQUID	EUR		0,00	0,00	1.110.371,14	1.110.371,14	0,00
	SPEF 56002032	FIANZ.DEF.Y COMP MET	EUR		23.166,36-	0,00	81.770,67	59.982,84	1.378,53-

Soc.	Cta.mayor	Texto breve	Mon.	Div.	Arrastre de saldos	Saldo per. anteriores	Periodo de informe debe	Saldo Haber per.inf.	Saldo acumulado
	SPEF 57116000	SPEF BBV 0201503374	EUR		175.487,29	0,00	194.193.623,22	194.328.507,05	40.603,46
	SPEF 57116001	SPEF BBV 0201503374	EUR		0,00	0,00	187.933.507,05	187.933.507,05	0,00
	SPEF 57116200	SPEF CRA 2738000039P	EUR		475.173,15	0,00	923.332,00	1.296.424,04	102.081,11
	SPEF 57116201	SPEF CRA 2738000039T	EUR		0,00	0,00	1.296.424,04	1.296.424,04	0,00
	SPEF 57116300	SPEF SAN 2816254234P	EUR		162.887,02	0,00	700.000,00	812.400,74	50.486,28
	SPEF 57116301	SPEF SAN 2816254234T	EUR		0,00	0,00	812.400,74	812.400,74	0,00
	SPEF 57117100	SEF CAX 0200014195	EUR		63.436,62	0,00	3.581.952,15	3.600.511,04	44.877,73
	SPEF 57117101	SEF CAX 0200014195	EUR		0,00	0,00	3.600.511,04	3.600.511,04	0,00
	SPEF 57117200	SEF SAB 0001213731	EUR		0,00	0,00	1.240.009,11	1.206.400,44	33.608,67
	SPEF 57117201	SEF SAB 0001213731tr	EUR		0,00	0,00	1.206.400,44	1.206.400,44	0,00
	SPEF 57816000	TRASPASOS SPEF BBV	EUR		0,00	0,00	6.395.000,00	6.395.000,00	0,00
	SPEF 57816200	TRASPASOS SPEF CRA	EUR		0,00	0,00	875.000,00	875.000,00	0,00
	SPEF 57816300	TRASP SAN 2816254234	EUR		0,00	0,00	700.000,00	700.000,00	0,00
	SPEF 57817100	TRASP CAX 0200014195	EUR		0,00	0,00	3.580.000,00	3.580.000,00	0,00
	SPEF 57817200	TRASPASOS SEF SAB	EUR		0,00	0,00	1.240.000,00	1.240.000,00	0,00
	SPEF 62110000	ARRENDAM:CONSTRUC	EUR		0,00	0,00	270.721,24	0,00	270.721,24
	SPEF 62141000	MAQ,UT,TÉC,OT/INST	EUR		0,00	0,00	17.908,00	0,00	17.908,00
	SPEF 62210000	REPAR/CONS:CONSTRUCC	EUR		0,00	0,00	20.563,95	0,00	20.563,95
	SPEF 62241000	MAQ.Y UTILLAJE	EUR		0,00	0,00	34.694,30	0,00	34.694,30
	SPEF 62250000	INST.TÉC.Y O/INST.	EUR		0,00	0,00	99.029,42	0,00	99.029,42
	SPEF 62260000	REPAR/CONS:MOBILIARI	EUR		0,00	0,00	217,07	0,00	217,07
	SPEF 62281000	OTRO INMOV.MATERIAL	EUR		0,00	0,00	8.427,65	0,00	8.427,65
	SPEF 62300000	Serv.Prof.Independie	EUR		0,00	0,00	8,99	0,00	8,99
	SPEF 62320000	EST.Y TRABJ TÉCNICOS	EUR		0,00	0,00	1.019.671,20	0,00	1.019.671,20
	SPEF 62340000	JURÍDICO CONTENCIOSO	EUR		0,00	0,00	8.558,40	0,00	8.558,40
	SPEF 62400000	Transportes	EUR		0,00	0,00	1.089,00	0,00	1.089,00
	SPEF 62590000	SEG:OTROS RIESGOS	EUR		0,00	0,00	16.829,67	0,00	16.829,67
	SPEF 62700000	PUBL.Y PROPAG	EUR		0,00	0,00	15.590,99	0,00	15.590,99

Soc.	Cta.mayor	Texto breve	Mon.	Div.	Arrastre de saldos	Saldo per. anteriores	Periodo de informe debe	Saldo Haber per. inf.	Saldo acumulado
	SPEF 62710000	RR.PP	EUR		0,00	0,00	296,86	0,00	296,86
	SPEF 62720000	REU.Y CONFERENCIAS	EUR		0,00	0,00	881.165,76	0,00	881.165,76
	SPEF 62800000	ENERGIA ELECTRICA	EUR		0,00	0,00	278.448,91	0,00	278.448,91
	SPEF 62810000	AGUA	EUR		0,00	0,00	25.121,25	0,00	25.121,25
	SPEF 62830000	COMBUSTIBLES	EUR		0,00	0,00	10.026,19	0,00	10.026,19
	SPEF 62840000	VESTUARIOS	EUR		0,00	0,00	898,04	0,00	898,04
	SPEF 62890000	OTROS SUMINISTROS	EUR		0,00	0,00	16.755,55	0,00	16.755,55
	SPEF 62900000	MAT.OFICINA NO INVEN	EUR		0,00	0,00	17.498,86	0,00	17.498,86
	SPEF 62910000	PRENSA,REV, O.PUBLIC	EUR		0,00	0,00	76,45	0,00	76,45
	SPEF 62920000	LIMPIEZA Y ASEO	EUR		0,00	0,00	797.364,50	0,00	797.364,50
	SPEF 62930000	SEGURIDAD	EUR		0,00	0,00	773.084,55	0,00	773.084,55
	SPEF 62940000	DIETAS	EUR		0,00	0,00	5.382,86	0,00	5.382,86
	SPEF 62950000	LOCOMOCIONES	EUR		0,00	0,00	15.092,28	0,00	15.092,28
	SPEF 62990000	OTROS SERVICIOS	EUR		0,00	0,00	671.622,99	0,00	671.622,99
	SPEF 63000000	TRIB.CARACTER LOCAL	EUR		0,00	0,00	2.467,48	0,00	2.467,48
	SPEF 63100000	TRIB.CARACTER AUTON	EUR		0,00	0,00	29,26	0,00	29,26
	SPEF 64000000	SS:ALTOS CARGOS	EUR		0,00	0,00	57.513,76	0,00	57.513,76
	SPEF 64020000	SS:FUNCIONARIOS	EUR		0,00	0,00	15.945.287,73	0,00	15.945.287,73
	SPEF 64200000	SEGURIDAD SOCIAL	EUR		0,00	0,00	3.837.112,37	0,00	3.837.112,37
	SPEF 64400000	O.GTO SOC:FORM.PSNAL	EUR		0,00	0,00	18.259,00	0,00	18.259,00
	SPEF 65001000	ENT/ENTIDES.PROPIET	EUR		0,00	0,00	1.200.000,00	0,00	1.200.000,00
	SPEF 65011000	RESTO DE ENTIDADES	EUR		0,00	0,00	530.000,00	0,00	530.000,00
	SPEF 65111000	AL RESTO ENTIDADES	EUR		0,00	0,00	88.125.172,04	0,00	88.125.172,04
	SPEF 66710000	P.CRÉD. IN.OTR ENTID	EUR		0,00	0,00	491.072,01	0,00	491.072,01
	SPEF 66920000	INTERESES DE DEMORA	EUR		0,00	0,00	74.112,70	0,00	74.112,70
	SPEF 67100000	PDAS INMOVIL.MAT	EUR		0,00	0,00	57.125,29	0,00	57.125,29
	SPEF 67600000	OTR.PÉRD.GEST.ORD.	EUR		0,00	0,00	408.816,19	0,00	408.816,19
	SPEF 67600001	GAST.B.MUEBL.NO.ACTI	EUR		0,00	0,00	45.599,38	0,00	45.599,38

Periodos de arrastre 00-00 2023 Periodos informe 01-14 2023

Soc.	Cta.mayor	Texto breve	Mon.	Div.	Arrastre de saldos	Saldo per. anteriores	Periodo de informe debe	Saldo Haber per.inf.	Saldo acumulado
	SPEF 68060000	AMOR.APLIC.INFORMÁT	EUR		0,00	0,00	3.843,27	0,00	3.843,27
	SPEF 68110000	A.CONSTRUCCIONES	EUR		0,00	0,00	211.086,06	0,00	211.086,06
	SPEF 68140000	A.MAQU.UTILLAJE	EUR		0,00	0,00	6.636,78	0,00	6.636,78
	SPEF 68150000	A.INST.TÉC.Y O/INST.	EUR		0,00	0,00	76.966,34	0,00	76.966,34
	SPEF 68160000	A. MOBILIARIO	EUR		0,00	0,00	74.787,62	0,00	74.787,62
	SPEF 68170000	A.EQ.PROCESOS INFOR.	EUR		0,00	0,00	2.524,73	0,00	2.524,73
	SPEF 68180000	A.ELEMENTOS TRANSP.	EUR		0,00	0,00	27,62	0,00	27,62
	SPEF 68190000	A.OTRO INM.MATERIAL	EUR		0,00	0,00	7.951,99	0,00	7.951,99
	SPEF 69710000	P.D.CRÉDI.O.ENTID.	EUR		0,00	0,00	10.897.133,87	0,00	10.897.133,87
	SPEF 74000000	TASAS PREST.SERV	EUR		0,00	0,00	0,00	2.408,48	2.408,48-
	SPEF 75001000	TRANSF ENT/D/S PROPIE	EUR		0,00	0,00	4.969.400,37	28.544.829,24	23.575.428,87-
	SPEF 75101000	SUB GTS NO FIN EPROP	EUR		0,00	0,00	38.455.475,98	147.922.752,67	109.467.276,69-
	SPEF 75110000	SUB GTS NO FIN RES E	EUR		0,00	0,00	73.706,03	17.366,80	56.339,23
	SPEF 75300000	S FIN INM NO FIN AMO	EUR		0,00	0,00	0,00	2.414.855,00	2.414.855,00-
	SPEF 75301000	S INM NO FIN AMORT R	EUR		0,00	0,00	0,00	3.304,00	3.304,00-
	SPEF 76900000	OTR.ING.FINANC	EUR		0,00	0,00	35.501,48	273.948,52	238.447,04-
	SPEF 77100000	B°INMOV.MATERIAL	EUR		0,00	0,00	0,00	91.857,86	91.857,86-
	SPEF 77300000	REINTEGROS	EUR		0,00	0,00	636.418,79	4.321.224,15	3.684.805,36-
	SPEF 77700000	OTROS INGRESOS	EUR		0,00	0,00	0,00	28.395,30	28.395,30-
	SPEF 79710000	R DETER CTOS OTR ENT	EUR		0,00	0,00	0,00	10.931.883,56	10.931.883,56-
	SPEF 84000009	IMP.SUB.F.INM NFI/m	EUR		0,00	0,00	2.414.855,00	2.414.855,00	0,00
	SPEF 84010009	RESTO ENTIDADES/M	EUR		0,00	0,00	3.304,00	3.304,00	0,00
	SPEF 94000009	ING.SUBV.INM.ENT.PRO	EUR		0,00	0,00	2.414.855,00	2.414.855,00	0,00
	SPEF 94010009	ING.SUBV.INM.RES.ENT	EUR		0,00	0,00	408.816,19	408.816,19	0,00
	* Subtotal 1 0		EUR		0,00	0,00	2.993.202.544,34	2.993.202.544,34	0,00
	**SPEF		EUR		0,00	0,00	2.993.202.544,34	2.993.202.544,34	0,00

Periodos de arrastre 00-00 2023 Periodos informe 01-14 2023

\*\*\* T o t a l e s d e s o c i e d a d e s ( t o d a s ) \*\*\*

Soc.	Mon.	Div.	Arrastre de saldos	Saldo per. anteriores	Periodo de informe debe	Saldo Haber per. inf.	Saldo acumulado
ATRM	EUR		0,00	0,00	3.689.224.716,22	3.689.224.716,22	0,00
CARM	EUR		0,00	0,00	172.569.641.367,56	172.569.641.367,56	0,00
IMID	EUR		0,00	0,00	485.789.690,25	485.789.690,25	0,00
IR	EUR		0,00	0,00	38.192.595,02	38.192.595,02	0,00
ISSO	EUR		0,00	0,00	5.724.033.569,67	5.724.033.569,67	0,00
SPEF	EUR		0,00	0,00	2.993.202.544,34	2.993.202.544,34	0,00
*	EUR		0,00	0,00	185.500.084.483,06	185.500.084.483,06	0,00

La Entidad **BANCO BILBAO VIZCAYA ARGENTARIA, S.A.**

## CERTIFICA

Que según consta en nuestros registros contables, la cuenta abierta en esta Entidad a nombre de **SERVICIO REGIONAL DE EMPLEO Y FORMACION** con N.I.F. **Q3000240F**, que a continuación se relaciona, presentaba a fecha **31 de diciembre de 2023** un saldo **ACREEDOR O DEUDOR DE BANCO BILBAO VIZCAYA ARGENTARIA, S.A.**, según el siguiente detalle:

**ES9001825639220201503374: 40.603,46 EUR** (CUARENTA MIL SEISCIENTOS TRES CON CUARENTA Y SEIS EUR) .

Y para que conste donde proceda, a petición de parte interesada, se expide el presente CERTIFICADO en MURCIA, 29 de enero de 2024.

**BANCO BILBAO VIZCAYA ARGENTARIA, S.A.**



Este documento ha sido generado en formato digital y se ha firmado electrónicamente.

Si está consultando una copia impresa del certificado, puede comprobar su autenticidad contrastándolo con la versión digital del mismo, en el que se puede comprobar la firma en el panel de firmas.



CaixaBank, S.A., inscrita con el número 2100 en el Registro de Entidades Financieras del Banco de España, con número de identificación fiscal A-08663619 y domiciliada en carrer Pintor Sorolla, 2-4, de València.

**CERTIFICA**

Que en la cuenta número 2100-8984-17-0200014195, es titularidad de Servicio Regional De Empleo Y Formacion, con CIF Q3000240F:

Que en fecha 31/12/2023 el saldo del mencionado depósito es de 44.877,73 EUR.

Siendo los identificadores internacionales:  
BIC/Código SWIFT: CAIXESBBXXX  
IBAN: ES40-2100-8984-1702-0001-4195

Y para que así conste y surta efecto ante quien proceda, expide la presente certificación en Murcia a 29/01/2024.

CAIXABANK, S.A.  
08984



Firmado digitalmente por  
CAIXABANK, S.A.  
Fecha: 29-01-2024 14:07:43 UTC

La Oficina Virtual, como responsable de la Banca Electrónica de CAJAMAR CAJA RURAL, SOCIEDAD COOPERATIVA DE CRÉDITO, Oficina 0990.

**CERTIFICA:**


Que según consta en nuestros archivos, TESORO PUBLICO REGIONAL-CCO-SERV.REGIONAL EMPLEO-FORMACION, con C.I.F. Q3000240F, es, desde el 07/12/2010, TITULAR de la CUENTAS DE ORGANISMOS PUBLICOS cuyos datos se especifican a continuación:

<b>FECHA APERTURA</b>	<b>07/12/2010</b>
<b>NÚMERO DE CUENTA</b>	<b>ES12 3058 0437 2127 3800 0039</b>
<b>BIC</b>	<b>CCRIES2AXXX</b>

Y que presenta, al día 31/12/2023 y a las 23:59 horas, los siguientes saldos:

<b>SALDO CONTABLE ACREEDOR: 102.081,11 EUROS</b>
<b>SALDO DISPONIBLE ACREEDOR: 102.081,11 EUROS</b>

Y para que conste y surta efectos donde proceda, se expide el presente certificado, en ALMERIA a 29 de enero de 2024.

<b>CAJAMAR CAJA RURAL, SOCIEDAD COOPERATIVA DE CRÉDITO</b>	<b>P.P.</b>  <b>Firmado:</b>
--	---



Firmante: C=ES, O=CAJAMAR CAJA RURAL, SOCIEDAD COOPERATIVA DE CRÉDITO, OU=CIBER RESILIENCIA, OID.2.5.4:  
Fecha de firma: 2024.01.29 12:09:52 Z  
Emisor del certificado: CN=AC CAMERFIRMA FOR LEGAL PERSONS - 2016, O=AC CAMERFIRMA S.A., OID.2.5.4.97=#0C0F564  
Numero de serie: 0x46E2B7AB5824E501EF

**Tipo Documento: 01028 - CERTIFICADOS EMITIDOS: SALDO, TITULARIDAD, FALLECIMIENTO, ETC.**


El Sr./la Sra. Gracia María Cívico Muñoz, en calidad de apoderado/a de BANCO DE SABADELL, S.A., con domicilio social en Alicante, en Av. Óscar Esplá, 37,

**CERTIFICA:**

Que, según consta en los registros del Banco, y salvo error u omisión, el día 31 de Diciembre de 2023, la cuenta número ES56 0081 5089 3200 0121 3731, SWIFT/BIC BSABESBBXXX, a nombre del titular SERVICIO REG EMPLEO FORMACION, con número de identificación Q3000240F, presenta un saldo acreedor de 33.608,67 EUR (TREINTA Y TRES MIL SEISCIENTOS OCHO CON SESENTA Y SIETE EUROS).

Y para que así conste, a petición del Sr./de la Sra. ANA ENRIQUETA LOSANTOS ALBACETE, se expide el presente en Alicante el día 29 de Enero de 2024.

Banco de Sabadell, S.A.  
p.p.



El BANCO SANTANDER, S. A., OFICINA DE EMPRESAS, con domicilio en C/TRAPERÍA, NÚM. 72 - ENTLO. - 30.001.-MURCIA, y en su nombre y representación DON FRANCISCO PLAZA MORENO, como Apoderado/a del mismo,

### C E R T I F I C A

Que según nuestros registros, figura abierta una cuenta corriente a la vista cuyo número CCC es el 0049-6660-77-2816254234, a nombre de **SERVICIO REGIONAL DE EMPLEO Y FORMACIÓN "CUENTA CORRIENTE A LA VISTA"**, la cual presenta al día 31 de diciembre de 2023, a favor de la misma un saldo de Euros: 350.486,28.-H

Y para que así conste, por petición del interesado, expedimos el presente **CERTIFICADO**, en Murcia, a 29 de enero de 2024

BANCO SANTANDER, S. A.  
MURCIA - 6660 OFICINA DE EMPRESAS  
P. P.

Banco Santander, S.A.

29 ENE. 2024

0049 - 6660 - Trapería, 72  
MURCIA



## CONSEJO DE ADMINISTRACIÓN DEL SERVICIO REGIONAL DE EMPLEO Y FORMACIÓN (CAREF)

### ASISTENTES

#### Presidencia

D. Víctor Marín Navarro, Presidente del Servicio Regional de Empleo y Formación y Consejero de Educación, Formación Profesional y Empleo

#### Vicepresidencia

Dña. Marisa López Aragón, Directora General del Servicio Regional de Empleo y Formación.

#### Vocales

D. Antonio Pascual del Riquelme Herrero, Director General de Autónomos, Trabajo y Economía Social.

D. Adrián Ariel Zittelli Ferrari, Director General de Unión Europea

D. Juan García Iborra, Director General de Atención a la Diversidad, Innovación y Formación Profesional

#### Organizaciones Sindicales más representativas

Dña. Ascensión Ludeña López, (UGT)

D. Juan Blázquez García (CCOO)

D. José M<sup>a</sup> López Guillén (CCOO)

#### Organizaciones Empresariales de carácter intersectorial

D. Ramón Avilés Gil, Confederación Regional de Organizaciones Empresariales de Murcia, CROEM.

Dña. M<sup>a</sup> Ángeles Muñoz Rubio, Confederación Regional de Organizaciones Empresariales de Murcia, CROEM.

D. Ramón Muñoz Gómez. Federación Regional de Empresarios del Metal (Representante de CROEM)

#### Secretaria del Consejo

Dña. Ana Enriqueta Losantos Albacete, Secretaria General Técnica del Servicio Regional de Empleo y Formación.

En Murcia, siendo las 09:45 horas, en única convocatoria del día 7 de febrero de 2023 se reúnen, de forma presencial, los miembros del Consejo de Administración del Servicio Regional de Empleo y Formación al margen reseñados, para tratar los temas del orden del día previamente establecidos:

21/04/2023 08:30:13

MARIN NAVARRO, VICTOR JAVIER

20/04/2023 14:21:37

LOSANTOS ALBACETE, ANA ENRIQUETA

Esta es una copia auténtica imprimible de un documento electrónico administrativo archivado por la Comunidad Autónoma de Murcia, según artículo 27.3.c) de la Ley 39/2015. Los firmantes y las fechas de firma se muestran en los recuadros. Su autenticidad puede ser contrastada accediendo a la siguiente dirección: <https://sede.carm.es/verificardocumentos> e introduciendo el código seguro de verificación (CSV) CARM-0a3d8002-e00e-3dfe-538e-005056916280





Se inicia la sesión por D. Víctor Marín Navarro, presidente del Consejo de Administración, dando la bienvenida a los asistentes, agradeciendo su asistencia y el trabajo desarrollado en los años precedentes y alentando a que continúen realizando aportaciones en el seno de este órgano.

**1. APROBAR, SI PROCEDE EL ACTA Nº 7/2022, DE LA SESIÓN CELEBRADA CON FECHA 21 DE DICIEMBRE DE 2022.**

La presidencia se dirige a los asistentes indicando si desean hacer alguna consideración a dicha acta y al no haber ninguna la misma queda aprobada.

**2. PROPUESTA DEL CONSEJO DE ADMINISTRACIÓN AL PRESIDENTE DEL SERVICIO REGIONAL DE EMPLEO Y FORMACIÓN PARA LA APROBACIÓN DE LOS SIGUIENTES PROYECTOS DE ORDEN:**

- **PROYECTO DE ORDEN DEL PRESIDENTE DEL SERVICIO REGIONAL DE EMPLEO Y FORMACIÓN, POR LA QUE SE APRUEBAN LAS BASES REGULADORAS DEL PROGRAMA DE SUBVENCIONES "CUOTA CERO AMPLIADA".**

La presidencia informa sobre esta nueva norma que pretende impulsar el trabajo autónomo en la Región de Murcia a través del régimen de ayudas denominado cuota cero ampliada, mediante el cual, el SEF subvencionará durante dos años a todas las personas que se inicien en 2023 en una actividad como autónomos. Así, podrán acceder en su consideración de beneficiarios, todos los nuevos autónomos que no hayan estado dados de alta en el RETA en los dos años inmediatamente anteriores. Esta limitación no será aplicable a las mujeres que se reincorporen al trabajo tras un cese previo de su actividad por nacimiento de hijo/a, adopción, guarda con fines de adopción, acogimiento y tutela, siempre que vuelvan a realizar una actividad por cuenta propia, dándose de alta en RETA, dentro de los dos años inmediatamente siguientes a la fecha efectiva del cese.

La cuantía de la subvención va a consistir en una ayuda al establecimiento inicial por cuenta propia de 1.000,00 € más una ayuda para sufragar los gastos del mantenimiento de la actividad por cuenta propia, equivalente a la cuantía de la cuota reducida regulada en el artículo 38 ter de la Ley 20/2007, de 11 de julio, del Estatuto del Trabajo Autónomo, multiplicada por 24 (meses). La concesión será por procedimiento de concurrencia no competitiva hasta agotar el crédito previsto de 10,8 millones

- **PROYECTO DE ORDEN DEL PRESIDENTE DEL SERVICIO REGIONAL DE EMPLEO Y FORMACIÓN, POR LA SE MODIFICAN LA ORDEN DE 31 DE MARZO DE 2021 DEL PRESIDENTE DEL SERVICIO REGIONAL DE EMPLEO Y FORMACIÓN, POR LA QUE SE APRUEBAN LAS BASES REGULADORAS DEL PROGRAMA DE SUBVENCIONES DE FOMENTO DEL AUTOEMPLEO -CUOTA CERO- Y LA ORDEN DE 16 DE MARZO DE 2022 DEL PRESIDENTE DEL SERVICIO REGIONAL DE EMPLEO Y FORMACIÓN, POR LA QUE SE APRUEBAN LAS BASES REGULADORAS DEL PROGRAMA DE SUBVENCIONES PARA EL FOMENTO DEL EMPLEO AUTÓNOMO.**

21/04/2023 08:30:13 | MARIN NAVARRO, VICTOR JAVIER | 20/04/2023 14:21:37 | LOS SANTOS ALBACETE, ANA ENRIQUETA

Esta es una copia auténtica imprimible de un documento electrónico administrativo archivado por la Comunidad Autónoma de Murcia, según artículo 27.3.c) de la Ley 39/2015. Los firmantes y las fechas de firma se muestran en los recuadros. Su autenticidad puede ser contrastada accediendo a la siguiente dirección: <https://sede.carm.es/verificardocumentos> e introduciendo el código seguro de verificación (CSV) CARM-0a3a8002-e00e-3dfe-538e-005056946280





La presidencia informa sobre esta modificación de la normativa vigente del programa de fomento del Empleo Autónomo (antigua cuota cero y autónomos inversión) con la que se pretende recoger la obligación del cumplimiento de las reglas del código de conducta en materia de subvenciones y ayudas públicas de la Región de Murcia, publicadas en el BORM de 23 de enero de 2022, y determinados ajustes en materia de pago establecidos por la Agencia Tributaria.

Dña. M<sup>a</sup> Ángeles Muñoz Rubio, CROEM, pregunta si tiene carácter retroactivo para poder subvencionar las altas desde el 1 de enero de este ejercicio, hecho que es confirmado por la vicepresidencia del consejo.

### **3. PRORROGA DEL CONVENIO DE COLABORACIÓN ENTRE EL SERVICIO REGIONAL DE EMPLEO Y FORMACIÓN Y LA FUNDACIÓN ACCIÓN CONTRA EL HAMBRE PARA ESTABLECER LA COOPERACIÓN EN LOS PROYECTOS DESTINADOS A FAVORECER LA EMPLEABILIDAD Y EL EMPRENDIMIENTO INCLUIDOS EN VIVES PROYECTO.**

La presidencia informa sobre la prórroga del convenio que se firmó el pasado 18 de febrero de 2021 y que está prevista tener una duración de dos años más. Se mantienen las obligaciones establecidas en el convenio original, tanto por parte del SEF, como por parte de la Fundación Acción Contra el Hambre. Pregunta si alguien desea, en este punto del orden del día, realizar alguna aportación y solicita la aprobación. Los miembros del consejo confirman la aprobación.

### **4. RUEGOS Y PREGUNTAS.**

La presidencia pregunta si alguien desea, en este punto del orden del día, realizar alguna aportación.

D. Juan Blázquez García (CCOO) pregunta por la falta de personal laboral orientador, informando de la previsión que existía de que la cifra de 120 personas fuera incrementada a 150 personas. La presidencia del consejo contesta que solicitará información y que será respondida la cuestión en el siguiente consejo.

No habiendo preguntas ni asuntos que tratar, se da por finalizada la sesión del Consejo de Administración, siendo las 10:00 horas.

De todo lo cual doy fe, como Secretaria del Consejo de Administración del Servicio Regional de Empleo y Formación.





LA PRESIDENCIA  
D. Víctor Marín Navarro

LA SECRETARIA  
Ana E. Losantos Albacete

21/04/2023 08:30:13

MARIN NAVARRO, VICTOR JAVIER

20/04/2023 14:21:37

LOSANTOS ALBACETE, ANA ENRIQUETA

Esta es una copia auténtica imprimible de un documento electrónico administrativo archivado por la Comunidad Autónoma de Murcia, según artículo 27.3.c) de la Ley 39/2015. Los firmantes y las fechas de firma se muestran en los recuadros. Su autenticidad puede ser contrastada accediendo a la siguiente dirección: <https://sede.carm.es/verificardocumentos> e introduciendo el código seguro de verificación (CSV) CARM-0a3d8002-e00e-3dfe-538e-0050569b6280







## CONSEJO DE ADMINISTRACIÓN DEL SERVICIO REGIONAL DE EMPLEO Y FORMACIÓN (CAREF)

### ASISTENTES

#### Vicepresidencia

Dña. Marisa López Aragón, Directora General del Servicio Regional de Empleo y Formación.

#### Vocales

D. Antonio Pascual del Riquelme Herrero, Director General de Autónomos, Trabajo y Economía Social.

D. Adrián Ariel Zittelli Ferrari, Director General de Unión Europea

D. Luis Eduardo Gómez Espín, subdirector General de Formación Profesional y Educación Permanente

#### Organizaciones Sindicales más representativas

Dña. Ascensión Ludeña López, (UGT)

D. Juan Blázquez García (CCOO)

D. José M<sup>a</sup> López Guillén (CCOO)

#### Organizaciones Empresariales de carácter intersectorial

D. Ramón Avilés Gil, Confederación Regional de Organizaciones Empresariales de Murcia, CROEM.

Dña. M<sup>a</sup> Ángeles Muñoz Rubio, Confederación Regional de Organizaciones Empresariales de Murcia, CROEM.

D. Ramón Muñoz Gómez. Federación Regional de Empresarios del Metal (Representante de CROEM)

#### Secretaria del Consejo

Dña. Ana Enriqueta Losantos Albacete, Secretaria General Técnica del Servicio Regional de Empleo y Formación.

#### Invitados

D. José María Guillén (CCOO),

En Murcia, siendo las 09:45 horas, en única convocatoria del día 17 de abril de 2023 se reúnen, de forma presencial, los miembros del Consejo de Administración del Servicio Regional de Empleo y Formación al margen reseñados, para tratar los temas del orden del día previamente establecidos:

13/11/2023 18:16:40

13/11/2023 12:38:07 LOSANTOS ALBACETE, ANA ENRIQUETA

LOPEZ ARAGON, MARIA ISABEL

Esta es una copia auténtica imprimible de un documento electrónico administrativo archivado por la Comunidad Autónoma de Murcia, según artículo 27.3.c) de la Ley 39/2015. Los firmantes y las fechas de firma se muestran en los recuadros. Su autenticidad puede ser contrastada accediendo a la siguiente dirección: <https://sede.carm.es/verificardocumentos> e introduciendo el código seguro de verificación (CSV) CARM-6cd04ed-8248-44c6-7a21-0050509b280





Se inicia la sesión por Dña Isabel López Aragón, vicepresidenta del Consejo de Administración, dando la bienvenida a los asistentes, agradeciendo su asistencia y excusando al presidente por motivos de agenda.

**1. APROBAR, SI PROCEDE EL ACTA Nº 1/2023, DE LA SESIÓN CELEBRADA CON FECHA 7 DE FEBRERO DE 2023.**

La presidencia se dirige a los asistentes indicando si desean hacer alguna consideración a dicha acta y al no haber ninguna la misma queda aprobada.

**2. PROPUESTA DEL CONSEJO DE ADMINISTRACIÓN AL PRESIDENTE DEL SERVICIO REGIONAL DE EMPLEO Y FORMACIÓN PARA LA APROBACIÓN DE LOS SIGUIENTES PROYECTOS DE ORDEN:**

- **PROYECTO DE ORDEN DEL PRESIDENTE DEL SERVICIO REGIONAL DE EMPLEO Y FORMACIÓN, POR LA QUE SE APRUEBAN LAS BASES REGULADORAS DE SUBVENCIONES PARA EL FOMENTO DEL EMPLEO DE LAS PERSONAS CON DISCAPACIDAD EN EL MERCADO ORDINARIO.**

La vicepresidencia informa sobre esta nueva norma que pretende fomentar el empleo de personas con discapacidad. El SEF subvenciona ya la inserción en el mercado ordinario de este colectivo de conformidad con el Real Decreto 1451/1983, por el que en cumplimiento de lo previsto en la Ley 13/1982, de 7 de abril, se regula el empleo selectivo y las medidas de fomento del empleo de los trabajadores minusválidos, pero la publicación del Real Decreto 818/2021, de 28 de septiembre, por el que se regulan los programas comunes de activación para el empleo del Sistema Nacional de Empleo presenta un nuevo programa con el mismo fin. La orden, por tanto, establece la opción de que sea la empresa empleadora la que decida si opta por el régimen de ayudas establecido en el Real Decreto 1451/1983 o en el Real Decreto 818/2021.

Además de estos dos programas, la orden establece un tercer programa para subvencionar la contratación temporal de personas con discapacidad con una duración mínima de 12 meses. Este programa de subvención se concede a través del procedimiento de concurrencia competitiva y los anteriores mediante la concesión directa.

D. José María López Guillén pregunta si está previsto realizar convocatorias de carácter plurianual, a lo que la vicepresidencia contesta que la ley de Empleo sí que lo contempla y que se estará a lo que establezca nuestra hacienda regional.

**3. APROBAR, SI PROCEDE, EL CONTRATO-PROGRAMA A SUSCRIBIR CON LA CONSEJERIA DE EDUCACIÓN, FORMACIÓN PROFESIONAL Y EMPLEO PARA EL EJERCICIO 2023.**

La vicepresidencia presenta el contrato-programa que ha de suscribirse con la consejería de adscripción y que plantea objetivos en los programas presupuestarios.





M<sup>a</sup> Ángeles Muñoz Rubio (CROEM) solicita que, de igual forma que se presenta como actividad la de *establecer cauces de participación con los agentes sociales* en materia de formación, se añada en la parte de empleo. La vicepresidencia confirma que así se hará.

Los asistentes dan la conformidad al documento.

#### **4. APROBAR, SI PROCEDE, LA CUENTA GENERAL DEL SERVICIO REGIONAL DE EMPLEO Y FORMACIÓN CORRESPONDIENTE AL EJERCICIO 2021.**

La vicepresidencia da la palabra a la secretaria del consejo quien explica las cuentas del organismo correspondientes al año 2021.

Los asistentes dan la conformidad al documento.

#### **5. RUEGOS Y PREGUNTAS.**

La vicepresidencia informa, tras la pregunta planteada por D. Juan Blázquez García (CCOO) sobre los puestos de orientación laboral: en la fecha del consejo son 79 los puestos de RPT, 54 de ellos orientadores laborales y 25 puestos de gestión que han sido abiertos al cuerpo técnico, opción orientación laboral. Además informa sobre la existencia de 16 puestos por programas para orientadores que presten servicios a personas beneficiarias del Sistema Nacional de Garantía Juvenil y otros 24 de un programa cofinanciado por el FSE+. En total 119 puestos. Añade que se está trabajando para dotar de más puestos al organismo y que se crean nuevos puestos que son financiados mediante la amortización de plazas de auxiliar administrativo que no están ocupadas ni solicitadas.

La vicepresidencia informa sobre la próxima convocatoria de la sesión de constitución del Consejo Social del COE (Centro de Orientación, Emprendimiento e Innovación) e invita a presentar propuestas en el seno de este consejo.

D. Ramón Muñoz (CROEM) pregunta por la ampliación del plazo de ejecución de la formación destinada a certificados de profesionalidad de la anualidad 2022. La vicepresidencia informa que se ha solicitado al Ministerio de Educación y que está pendiente de recibir la respuesta.

No habiendo preguntas ni asuntos que tratar, se da por finalizada la sesión del Consejo de Administración, siendo las 10:00 horas.

De todo lo cual doy fe, como Secretaria del Consejo de Administración del Servicio Regional de Empleo y Formación.

LA VICEPRESIDENCIA  
M<sup>a</sup> Isabel López Aragón

LA SECRETARIA  
Ana E. Losantos Albacete

13/11/2023 18:16:40  
13/11/2023 12:38:07 LOSANTOS ALBACETE, ANA ENRIQUETA  
Esta es una copia auténtica imprimible de un documento electrónico administrativo archivado por la Comunidad Autónoma de Murcia, según artículo 27.3.c de la Ley 39/2015. Los firmantes y las fechas de firma se muestran en los recuadros. Su autenticidad puede ser contrastada accediendo a la siguiente dirección: <https://sede.carm.es/verificardocumentos> e introduciendo el código seguro de verificación (CSV) CARM-6cd044ed-8248-44c6-7a21-0050569b6280





13/11/2023 18:16:40

13/11/2023 12:38:07 LOSANTOS ALBACETE, ANA ENRIQUETA

LOPEZ ARAGON, MARIA ISABEL

Esta es una copia auténtica imprimible de un documento electrónico administrativo archivado por la Comunidad Autónoma de Murcia, según artículo 27.3.c) de la Ley 39/2015. Los firmantes y las fechas de firma se muestran en los recuadros. Su autenticidad puede ser contrastada accediendo a la siguiente dirección: <https://sede.carm.es/verificardocumentos> e introduciendo el código seguro de verificación (CSV) CARM-6cc044ed-8248-44c6-7a21-0050569b6280





## CONSEJO DE ADMINISTRACIÓN DEL SERVICIO REGIONAL DE EMPLEO Y FORMACIÓN (CA)

### ASISTENTES

#### Vicepresidencia

Dña. Marisa López Aragón, directora general del Servicio Regional de Empleo y Formación.

#### Vocales

D. Juan Marín Pérez, director general de Trabajo

D. Luis Quiñero Ruiz, director general de Formación Profesional, Enseñanzas de Régimen Especial y Educación Permanente

#### Organizaciones Sindicales más representativas

Dña. Ascensión Ludeña López, (UGT)

D. Juan Blázquez García (CCOO)

#### Organizaciones Empresariales de carácter intersectorial

Dña. M<sup>a</sup> Ángeles Muñoz Rubio, Confederación Regional de Organizaciones Empresariales de Murcia, CROEM.

D. Ramón Muñoz Gómez. Federación Regional de Empresarios del Metal (Representante de CROEM)

#### Secretaria del Consejo

Dña. Ana Enriqueta Losantos Albacete, Secretaria General Técnica del Servicio Regional de Empleo y Formación.

En Murcia, siendo las 10:00 horas, en única convocatoria del día 4 de octubre de 2023 se reúnen, de forma presencial, los miembros del Consejo de Administración del Servicio Regional de Empleo y Formación al margen reseñados, para tratar los temas del orden del día previamente establecidos:

27/12/2023 09:40:19

27/12/2023 09:38:50 | LOSANTOS ALBACETE, ANA ENRIQUETA

Esta es una copia auténtica imprimible de un documento electrónico administrativo archivado por la Comunidad Autónoma de Murcia, según artículo 27.3.c) de la Ley 39/2015. Los firmantes y los hechos de firma se muestran en los recuadros. Su autenticidad puede ser contrastada accediendo a la siguiente dirección: <https://sede.carm.es/verificardocumentos> e introduciendo el código seguro de verificación (CSV) CARM-97ebba08-e493-9436-b69b-0050569134e7





Se inicia la sesión por Dña Isabel López Aragón, vicepresidenta del Consejo de Administración, dando la bienvenida a los asistentes, y en especial a los nuevos directores generales, D Juan Marín y D. Luis Quiñonero, agradeciendo a todos su asistencia y excusando al presidente por motivos de agenda.

Antes de iniciar la sesión, la vicepresidencia informa de la retirada del orden del día del segundo proyecto de orden en materia de fomento territorial del empleo al estar en fase de trámite de audiencia e información pública.

Se inicia la sesión con el siguiente orden del día:

**1. APROBAR, SI PROCEDE EL ACTA Nº 2/2023, DE LA SESIÓN CELEBRADA CON FECHA 17 DE ABRIL DE 2023.**

La presidencia se dirige a los asistentes indicando si desean hacer alguna consideración a dicha acta y al no haber ninguna la misma queda aprobada.

**2. PROPUESTA DEL CONSEJO DE ADMINISTRACIÓN AL PRESIDENTE DEL SERVICIO REGIONAL DE EMPLEO Y FORMACIÓN PARA LA APROBACIÓN DE LOS SIGUIENTES PROYECTOS DE ORDEN:**

- **Proyecto de orden del Presidente del Servicio Regional de Empleo y Formación, por la que se desarrollan los programas públicos mixtos de empleo y formación y se establecen las bases reguladoras de subvenciones para la ejecución de dichos programas en el ámbito de la Región de Murcia.**

La vicepresidencia informa sobre esta nueva norma que trae causa los programas públicos mixtos de empleo-formación regulados en el Real Decreto 818/2021, de 28 de septiembre, por el que se regulan los programas comunes de activación para el empleo del Sistema Nacional de Empleo. Así, este real decreto presenta, para los programas mixtos, dos modalidades, la de programas experienciales y la de otros programas. La norma que se propone aprobar viene a suceder a la de programas mixtos de empleo y formación.

La vicepresidencia informa que en el trámite de audiencia han presentado alegaciones las corporaciones locales de Murcia, Cartagena, Molina de Segura y Lorca y quedan referidas a aspectos técnicos.

La norma presenta dos tipos de beneficiarios de subvención; corporaciones locales y entidades sin ánimo de lucro y añade flexibilidad en la ejecución de los programas, permitiendo la formación en certificados de profesionalidad, en especialidades SEPE, en módulos formativos y en cualquier programa formativo que plantee la entidad solicitante.

Se establecen tres modalidades de proyectos: la general con una duración de hasta doce meses, la de participantes menores de 30 años y con una duración de veinticuatro meses y una específica para personas emprendedoras con una duración de seis meses. En todas ellas, los

27/12/2023 09:40:19 | LOS SANTOS ALBACETE, ANA ENRIQUETA | 27/12/2023 09:38:50 | LOPEZ ARAGON, MARIA ISABEL

Esta es una copia auténtica imprimible de un documento electrónico administrativo archivado por la Comunidad Autónoma de Murcia, según artículo 27.3.c) de la Ley 39/2015. Los firmantes y las fechas de firma se muestran en los recuadros. Su autenticidad puede ser contrastada accediendo a la siguiente dirección: <https://sede.carm.es/verificardocumentos> e introduciendo el código seguro de verificación (CSV) CARM-97ebbae8-a493-9436-b69b-0050569134e7





participantes iniciarán, desde el primer día, su relación laboral con la entidad beneficiaria a través del contrato formativo.

Como novedad, se configura una comisión mixta paritaria de selección del alumnado y del personal formador, directivo y de apoyo, figura antes prevista solo en las subvenciones concedidas a entidades sin ánimo de lucro.

Además, se incluye la obligación por parte de las entidades beneficiarias, de implantar medidas de conciliación de la vida familiar y laboral de las personas participantes.

La vicepresidencia destaca la modalidad de emprendedores que quedara condicionada a la presentación previa de un proyecto profesional.

La vicepresidencia acaba la presentación añadiendo que se estudiará la necesidad de presentar el proyecto de orden al Consejo Regional del Trabajo Autónomo.

Los miembros del consejo dan la conformidad al proyecto de norma presentado y en los términos solicitados.

### **3. INFORMAR, CON CARÁCTER PREVIO A SU FORMALIZACIÓN, DE LOS CONTRATOS ADMINISTRATIVOS POR IMPORTE SUPERIOR A 60.000 €**

La Vicepresidenta informa sobre la tramitación de diversos contratos cuyas descripciones han sido remitidas a los miembros del consejo.

### **4. DAR CUENTA DE LOS CONTRATOS ADMINISTRATIVOS FORMALIZADOS POR IMPORTE INFERIOR A 60.000 €.**

La Vicepresidenta informa que se ha remitido la información de estos contratos desde el último Consejo de Administración.

Dña. Ángeles Muñoz (CROEM) solicita tener acceso a los entregables de los estudios que se contratan.

### **5. RUEGOS Y PREGUNTAS.**

Dña. Ángeles Muñoz (CROEM) pregunta, en relación al proyecto de orden de fomento territorial para el empleo (excluido del orden del día) si financiará la realización de estudios. La vicepresidencia informa que, a diferencia de la orden de bases anterior, esta nueva prevé la financiación de estudios de carácter territorial relacionados con el mercado laboral.

Dña. Ascensión Ludeña López, (UGT) pregunta sobre los agentes de desarrollo local que ya forman parte de la plantilla de la corporación local. Comenta que algunos de ellos no se limitaban a realizar las funciones exclusivas de agente de desarrollo local al serles requeridas otras funciones extras, por ello solicita que queden especificadas de manera más definida en la nueva norma.





Dña. Ángeles Muñoz (CROEM) pregunta por la fecha de puesta en funcionamiento del nuevo Centro de Orientación, Emprendimiento, Acompañamiento e Innovación para el Empleo (COE), y se le informa del inicio inminente para la sede en Murcia y de tres meses después para la extensión de Cartagena. La representante de CROEM consulta sobre la realización de la encuesta sobre la valoración de los servicios y recursos del SEF y se le informa que está prevista para las próximas fechas.

No habiendo preguntas ni asuntos que tratar, se da por finalizada la sesión del Consejo de Administración, siendo las 10:30 horas.

De todo lo cual doy fe, como Secretaria del Consejo de Administración del Servicio Regional de Empleo y Formación.

LA VICEPRESIDENCIA  
M<sup>a</sup> Isabel López Aragón

LA SECRETARIA  
Ana E. Losantos Albacete

27/12/2023 09:40:19

27/12/2023 09:38:50 | LOSANTOS ALBACETE, ANA ENRIQUETA

Esta es una copia auténtica imprimible de un documento electrónico administrativo archivado por la Comunidad Autónoma de Murcia, según artículo 27.3.c) de la Ley 39/2015. Los firmantes y las fechas de firma se muestran en los recuadros. Su autenticidad puede ser contrastada accediendo a la siguiente dirección: <https://sede.carm.es/verificardocumentos> e introduciendo el código seguro de verificación (CSV) CARM-97ebbae8-a493-9436-b69b-005056934e7







## CONSEJO DE ADMINISTRACIÓN DEL SERVICIO REGIONAL DE EMPLEO Y FORMACIÓN (CA)

### ASISTENTES

#### Vicepresidencia

Dña. Marisa López Aragón, directora general del Servicio Regional de Empleo y Formación.

#### Vocales

D. Luis Gómez Espín, subdirector general de Formación Profesional

#### Organizaciones Sindicales más representativas

Dña. Ascensión Ludeña López, (UGT)

D. Juan Blázquez García (CCOO)

#### Organizaciones Empresariales de carácter intersectorial

Dña. M<sup>a</sup> Ángeles Muñoz Rubio, Confederación Regional de Organizaciones Empresariales de Murcia, CROEM.

D. Ramón Muñoz Gómez. Federación Regional de Empresarios del Metal (Representante de CROEM)

#### Secretaria del Consejo

Dña. Ana Enriqueta Losantos Albacete, Secretaria General Técnica del Servicio Regional de Empleo y Formación.

En Murcia, siendo las 10:00 horas, en única convocatoria del día 21 de noviembre de 2023 se reúnen, de forma presencial, los miembros del Consejo de Administración del Servicio Regional de Empleo y Formación al margen reseñados, para tratar los temas del orden del día previamente establecidos:

06/02/2024 14:51:37

06/02/2024 12:17:26 LOSANTOS ALBACETE, ANA ENRIQUETA

LOPEZ ARAGON, MARIA ISABEL

Esta es una copia auténtica imprimible de un documento electrónico administrativo archivado por la Comunidad Autónoma de Murcia, según artículo 27.3.c) de la Ley 39/2015. Los firmantes y las fechas de firma se muestran en los recuadros. Su autenticidad puede ser contrastada accediendo a la siguiente dirección: <https://sede.carm.es/verificardocumentos> e introduciendo el código seguro de verificación (CSV) CARM-419116d-4f6-e297-664f-4050569b6280





Se inicia la sesión por Dña Isabel López Aragón, vicepresidenta del Consejo de Administración, dando la bienvenida a los asistentes, y excusando al presidente por motivos de agenda.

Se inicia la sesión con el siguiente orden del día:

**1. APROBAR, SI PROCEDE EL ACTA Nº 3/2023, DE LA SESIÓN CELEBRADA CON FECHA 24 DE OCTUBRE DE 2023.**

La vicepresidencia informa sobre la observación realizada por Dña. Ascensión Ludeña López (UGT) en cuanto a su participación, en ruegos y preguntas, concerniente con la orden de bases de desarrollo territorial. Presenta la siguiente redacción según su participación:

*Dña. Ascensión Ludeña López, (UGT) pregunta sobre los agentes de desarrollo local que ya forman parte de la plantilla de la corporación local. Comenta que algunos de ellos no se limitaban a realizar las funciones exclusivas de agente de desarrollo local al serles requeridas otras funciones extras, por ello solicita que queden especificadas de manera más definida en la nueva norma.*

La vicepresidencia se dirige a los asistentes indicando si, además de esta observación, desean hacer alguna consideración a dicha acta y al no haber ninguna más, el acta queda aprobada con la rectificación comentada.

**2. PROPUESTA DEL CONSEJO DE ADMINISTRACIÓN AL PRESIDENTE DEL SERVICIO REGIONAL DE EMPLEO Y FORMACIÓN PARA LA APROBACIÓN DE LOS SIGUIENTES PROYECTOS DE ORDEN:**

- **Proyecto de orden del Presidente del Servicio Regional de Empleo y Formación, por la que se aprueban las bases reguladoras de subvenciones para el Programa para el Fomento Territorial de Empleo.**

La vicepresidencia informa sobre esta nueva norma que deroga la Orden de 16 de abril de 2015, del Presidente del Servicio Regional de Empleo y Formación, por la que se aprueban las bases reguladoras de subvenciones para el programa de Agentes de Empleo y Desarrollo Local.

Destaca como principal novedad la inclusión de un nuevo subprograma para financiar los estudios territoriales de mercado para la elaboración de planes territoriales de empleo y desarrollo local, así como de estudios territoriales sobre las oportunidades de empleo. Este nuevo subprograma se complementa con el de financiación de los costes laborales del personal técnico en gestión de desarrollo local, sobre el que se actualizan las funciones a realizar.

Informa también del incremento de la subvención relacionada con los costes salariales del personal técnico en gestión por un importe máximo de 33.250,00 €, que podrá incrementarse si así lo establece la convocatoria hasta en un 30%. Sobre el subprograma de estudios, se establece una tabla con el importe máximo a subvencionar dependiendo del nº de habitantes del municipio y/o comarca.





A diferencia de la anterior orden, se elimina la posibilidad de financiación de prórrogas que establecía la Orden anterior, al ser el procedimiento de concesión de esta, el de concurrencia competitiva, pero permitiendo que *“cuando así se determine en la convocatoria, el proyecto podrá ser llevado a cabo por personal contratado en otros proyectos gestionados por la entidad, o siempre que reúna los requisitos exigidos en esta orden”*. La relación contractual del Personal técnico con la Entidad Local es la que la normativa vigente permita en cada momento.

Finalmente informa de la introducción de nuevos sistemas de justificación económica, tales como el sistema de módulos previsto en la Ley General de Subvenciones.

Los miembros del consejo dan la conformidad al proyecto de norma presentado y en los términos solicitados.

### **3. APROBAR LA MEMORIA ANUAL DE ACTIVIDADES DEL SERVICIO REGIONAL DE EMPLEO Y FORMACIÓN CORRESPONDIENTE AL EJERCICIO 2022**

La vicepresidenta informa sobre la memoria del ejercicio 2022 a través de una presentación en la que se incluyen las actuaciones y programas con incidencia más directa sobre el Mercado de Trabajo de la Región de Murcia dentro del ámbito de competencias propias del organismo.

Los miembros del consejo dan la conformidad a la memoria del ejercicio 2022.

### **4. INFORMAR, CON CARÁCTER PREVIO A SU FORMALIZACIÓN, DE LOS CONTRATOS ADMINISTRATIVOS POR IMPORTE SUPERIOR A 60.000 €**

La vicepresidenta informa sobre la tramitación del contrato 57015/2023 *Acciones formativas para la obtención de permisos de conducción* por importe de 525.048,75 €.

### **4. DAR CUENTA DE LOS CONTRATOS ADMINISTRATIVOS FORMALIZADOS POR IMPORTE INFERIOR A 60.000 €.**

La vicepresidenta informa que se ha remitido la información de estos contratos desde el último Consejo de Administración.

### **5. RUEGOS Y PREGUNTAS.**

La vicepresidenta informa que se está trabajando en mejorar la formación y adaptarla a las nuevas necesidades de las empresas y eso va a ser uno de los objetivos prioritarios en la revisión de la estrategia de empleo. Añade que se quiere mejorar las atenciones y servicios que se prestan y por eso se ha implantado un nuevo portal de atención a la ciudadanía, SEF Oficina Virtual y que se complementará con aplicaciones de Chatbot y Voicebot.

No habiendo preguntas ni asuntos que tratar, se da por finalizada la sesión del Consejo de Administración, siendo las 10:35 horas.

De todo lo cual doy fe, como Secretaria del Consejo de Administración del Servicio Regional de Empleo y Formación.





LA VICEPRESIDENCIA  
M<sup>a</sup> Isabel López Aragón

LA SECRETARIA  
Ana E. Losantos Albacete

06/02/2024 14:51:37

06/02/2024 12:17:26 | LOSANTOS ALBACETE, ANA ENRIQUETA

LOPEZ ARAGON, MARIA ISABEL

Esta es una copia auténtica imprimible de un documento electrónico administrativo archivado por la Comunidad Autónoma de Murcia, según artículo 27.3.c) de la Ley 39/2015. Los firmantes y las fechas de firma se muestran en los recuadros. Su autenticidad puede ser contrastada accediendo a la siguiente dirección: <https://sede.carm.es/verificardocumentos> e introduciendo el código seguro de verificación (CSV) CARM-419116d-416-e297-664f-40505659b6280





## CONSEJO DE ADMINISTRACIÓN DEL SERVICIO REGIONAL DE EMPLEO Y FORMACIÓN (CA)

### ASISTENTES

#### Vicepresidencia

Dña. Marisa López Aragón, directora general del Servicio Regional de Empleo y Formación.

#### Vocales

D. Luis Gómez Espín, subdirector general de Formación Profesional

#### Organizaciones Sindicales más representativas

Dña. Ascensión Ludeña López, (UGT)

D. Juan Blázquez García (CCOO)

#### Organizaciones Empresariales de carácter intersectorial

Dña. M<sup>a</sup> Ángeles Muñoz Rubio, Confederación Regional de Organizaciones Empresariales de Murcia, CROEM.

D. Ramón Muñoz Gómez. Federación Regional de Empresarios del Metal (Representante de CROEM)

#### Secretaria del Consejo

Dña. Ana Enriqueta Losantos Albacete, Secretaria General Técnica del Servicio Regional de Empleo y Formación.

En Murcia, siendo las 11:00 horas, en única convocatoria del día 13 de diciembre de 2023 se reúnen, de forma presencial, los miembros del Consejo de Administración del Servicio Regional de Empleo y Formación al margen reseñados, para tratar los temas del orden del día previamente establecidos:

06/02/2024 14:51:34

06/02/2024 12:17:48 LOSANTOS ALBACETE, ANA ENRIQUETA

Esta es una copia auténtica imprimible de un documento electrónico administrativo archivado por la Comunidad Autónoma de Murcia, según artículo 27.3.c) de la Ley 39/2015. Los firmantes y las fechas de firma se muestran en los recuadros. Su autenticidad puede ser contrastada accediendo a la siguiente dirección: <https://sede.carm.es/verificardocumentos> e introduciendo el código seguro de verificación (CSV) CARM-40740339-446-26ba-66aa-00505696280





Se inicia la sesión por Dña Isabel López Aragón, vicepresidenta del Consejo de Administración, dando la bienvenida a los asistentes, y excusando al presidente por motivos de agenda.

Se inicia la sesión con el siguiente orden del día:

**1. APROBAR, SI PROCEDE EL ACTA Nº 4/2023, DE LA SESIÓN CELEBRADA CON FECHA 21 DE NOVIEMBRE DE 2023.**

La presidencia se dirige a los asistentes indicando si desean hacer alguna consideración a dicha acta y al no haber ninguna la misma queda aprobada.

**2. APROBAR, SI PROCEDE, Y CON CARÁCTER PREVIO A SU AUTORIZACION POR EL CONSEJO DE GOBIERNO, EL CONVENIO TIPO DE COLABORACIÓN ENRE EL SERVICIO REGIONAL DE EMPLEO Y FORMACIÓN Y LAS EMPRESAS O ENTIDADES INTERESADAS PARA FACILITAR LAS PRÁCTICAS PROFESIONALES NO LABORALES DEL ALUMNADO DE LOS CURSOS IMPARTIDOS EN EL CENTRO DE REFERENCIA NACIONAL DE QUÍMICA DE CARTAGENA**

La vicepresidencia informa sobre este convenio que actualiza al existente e incluye la obligación de cotización de los alumnos que realicen este tipo de prácticas por la modificación del texto refundido de la Ley General de la Seguridad Social, que incluye esa obligación y que su entrada en vigor está prevista para el 1 de enero de 2024. Según este nuevo convenio tipo, el SEF asume la obligación de cotización de sus alumnos del CRNQ. La vicepresidencia informa del impacto económico que tiene esta obligación y que asciende, según previsiones del CRNQ, a un importe superior a 8.000 euros años a los que se le aplicara, en tanto esté en vigor, la reducción prevista del 95%.

D. Ramón Muñoz Gómez (CROEM) informa que ese coste deberá ser incrementado con los gastos de gestión de alta y baja en el sistema de la Seguridad Social y que los seguros de accidentes y de responsabilidad civil deben mantenerse.

La vicepresidencia informa que esta obligación no incluye a las personas que realicen este tipo de prácticas tras la finalización de formación de especialidades SEPE.

Dña. M<sup>a</sup> Ángeles Muñoz Rubio (CROEM) comenta que no aparece en el epígrafe de obligaciones del CRNQ la obligación de designar al tutor. La vicepresidencia le responde que se añadirá.

Los miembros del consejo dan la conformidad al texto del convenio que ha de someterse a la autorización del Consejo de Gobierno.

**3. DAR CUENTA DE LOS CONTRATOS ADMINISTRATIVOS FORMALIZADOS POR IMPORTE INFERIOR A 60.000 €.**

La vicepresidenta informa que se ha remitido la información de estos contratos desde el último Consejo de Administración.

06/02/2024 14:51:34  
06/02/2024 12:17:48 LOS SANTOS, ALBACETE, ANA ENRIQUETA  
Esta es una copia auténtica imprimible de un documento electrónico administrativo archivado por la Comunidad Autónoma de Murcia, según artículo 27.3.c) de la Ley 39/2015. Los firmantes y las fechas de firma se muestran en los recuadros. Su autenticidad puede ser contrastada accediendo a la siguiente dirección: <https://sede.carm.es/verificardocumentos> e introduciendo el código seguro de verificación (CSV) CARM-40740339-446-26ba-66aa-00505694280





Dña. M<sup>a</sup> Ángeles Muñoz Rubio (CROEM) solicita ampliación de la información sobre el objeto del contrato Cm 265.2023 Diseño y ejecución de cuatro equipos para la búsqueda activa de empleo y emprendimiento en la Región de Murcia para jóvenes de 18 a 24 años. Proyecto T-Sigo. La vicepresidenta aclara que el proyecto T-Sigo persigue reactivar a jóvenes menores de 24 años que abandonaron los estudios tempranamente y acompañarlos en un itinerario formativo adaptado a su perfil, que mejore su cualificación y los dirija al empleo. Este programa piloto que se ha contratado, contará con la participación de 80 jóvenes y tiene como objetivo mejorar la tasa de desempleo juvenil y reducir la tasa de abandono educativo temprano.

#### 4. RUEGOS Y PREGUNTAS.

Los miembros del consejo manifiestan su inquietud por la próxima entrada en vigor de la obligación de cotización para los alumnos que realicen prácticas profesionales no laborales por las incertidumbres en cuanto a los riesgos laborales, las posibles contingencias, el tratamiento de las situaciones de incapacidad transitoria y la gestión en su tramitación a través del Sistema Red entre otras.

No habiendo preguntas ni asuntos que tratar, se da por finalizada la sesión del Consejo de Administración, siendo las 11:40 horas.

De todo lo cual doy fe, como Secretaria del Consejo de Administración del Servicio Regional de Empleo y Formación.

LA VICEPRESIDENCIA  
M<sup>a</sup> Isabel López Aragón

LA SECRETARIA  
Ana E. Losantos Albacete

06/02/2024 14:51:34

06/02/2024 12:17:48 LOSANTOS ALBACETE, ANA ENRIQUETA

Esta es una copia auténtica imprimible de un documento electrónico administrativo archivado por la Comunidad Autónoma de Murcia, según artículo 27.3.c) de la Ley 39/2015. Los firmantes y las fechas de firma se muestran en los recuadros. Su autenticidad puede ser contrastada accediendo a la siguiente dirección: <https://sede.carm.es/verificardocumentos> e introduciendo el código seguro de verificación (CSV) CARM-40740309-446-26ba-66aa-00505696280



## I. COMUNIDAD AUTÓNOMA

### 3. OTRAS DISPOSICIONES

Consejería de Educación, Formación Profesional y Empleo

**4195 Resolución de 22 de junio de 2023, de la Secretaría General de la Consejería de Educación, Formación Profesional y Empleo por la que se acuerda la publicación del Contrato-Programa entre esta Consejería y el Servicio Regional de Empleo y Formación para el ejercicio 2023.**

Visto el Contrato-Programa del ejercicio 2023 entre la Consejería de Educación, Formación Profesional y Empleo y el Servicio Regional de Empleo y Formación, teniendo en cuenta que tanto el objeto del Contrato-Programa como las obligaciones establecidas en el mismo regulan un marco de colaboración que concierne al interés público de esta Consejería, y a los efectos de lo dispuesto en el artículo 14 del Decreto Regional 56/1996, de 24 de julio, sobre tramitación de los convenios en el ámbito de la Administración Regional.

#### **Resuelvo:**

Ordenar la publicación en el Boletín Oficial de la Región de Murcia del Contrato-Programa entre la Consejería de Educación, Formación Profesional y Empleo y el Servicio Regional de Empleo y Formación para el ejercicio 2023, que se inserta a continuación.

Murcia, 22 de junio de 2023.—La Secretaria General, M.<sup>a</sup> Luisa López Ruiz.



## **Contrato-programa del ejercicio 2023 entre la Consejería de Educación, Formación Profesional y Empleo y el Servicio Regional de Empleo y Formación**

En Murcia, a 22 de junio de 2023

### **Partes intervinientes**

De una parte, don Víctor Marín Navarro, Consejero de Educación, Formación Profesional y Empleo, nombrado por Decreto del Presidente n.º 17/2023, de 17 de enero (Suplemento 1 del BORM n.º 12, de 17 de enero).

De otra parte, en representación del Organismo Autónomo Servicio Regional de Empleo y Formación (en adelante SEF), la Directora General Doña María Isabel López Aragón, en virtud de nombramiento efectuado por Decreto de Consejo de Gobierno n.º 39/2023, de 9 de febrero (BORM n.º 33, de 10 de febrero), y de conformidad con lo preceptuado en el artículo 5 del Decreto 130/2005, de 25 de noviembre, por el que se establece la estructura orgánica del Organismo Autónomo Servicio Regional de Empleo y Formación.

Los comparecientes, en la representación en que intervienen, se reconocen recíprocamente capacidad legal suficiente y vigencia de las respectivas facultades con las que actúan, para suscribir el presente Contrato-Programa, y a tal efecto,

### **Manifiestan**

**I.** La Ley 7/2004, de 28 de diciembre, de Organización y Régimen Jurídico de la Administración Pública de la CARM, modificada por la Ley 3/2012, de 24 de mayo, de medidas urgentes para el reequilibrio presupuestario, establece en su Disposición Adicional Sexta ("Medidas de control de los entes instrumentales"), apartado 2 (Contrato Programa), que "anualmente deberá suscribirse un contrato programa entre cada consejería y los entes del sector público que a ella estén adscritos, para determinar los objetivos a alcanzar y los recursos que se ponen a su disposición, con expresión de los indicadores que permitan medir su grado de consecución".

La Ley 14/2012, de 27 de diciembre, de medidas tributarias, administrativas y de reordenación del sector público regional, en su artículo 14, atribuye a la Consejería competente en materia de Hacienda la facultad de dictar instrucciones de obligado cumplimiento, con carácter particular o general, para los entes a los que resultan de aplicación lo previsto en el Título III de la ley, en las materias objeto de su competencia, y en particular sobre los contratos programa a suscribir con la Consejería a la que estén adscritos.

La Disposición adicional trigésima octava de la Ley 12/2022, de 30 de diciembre, de Presupuestos Generales de la Comunidad Autónoma de la Región de Murcia para el ejercicio 2023, establece que "durante el año 2023 las entidades dependientes o vinculadas a la Administración Pública de la Comunidad Autónoma de la Región de Murcia deberán relacionarse con ella, a través de la consejería de la que dependan, mediante la suscripción de un contrato-programa en el que se concreten, entre otros aspectos, los objetivos que se asignen, así como las estrategias y su correspondiente financiación. El control de su cumplimiento corresponderá a la consejería que lo haya suscrito, sin perjuicio del que pueda ejercer la consejería competente en materia de hacienda".

**II.** El Servicio Regional de Empleo y Formación (en adelante SEF) fue creado por Ley 9/2002, de 11 de noviembre, la cual establece que es un Organismo Autónomo de carácter administrativo, dotado de personalidad jurídica propia y

plena capacidad jurídica pública y privada, así como de patrimonio propio para el cumplimiento de las funciones y competencias que se le asignan. Este Organismo Autónomo se encuentra actualmente adscrito a la Consejería de Educación, Formación Profesional y Empleo.

**III.** Los Contratos Programas constituyen el instrumento adecuado de relación entre los entes creados por la Administración para cumplir, de forma eficiente, con unos objetivos acordes con su objeto social y los órganos (Consejerías) que tienen atribuido el control de aquellos y el seguimiento del cumplimiento de esos objetivos.

El texto del presente Contrato-Programa fue aprobado por el Consejo de Administración del SEF en su reunión celebrada el día 17 de abril de 2023.

El código asignado por la Oficina de la Comisión en el Registro de Entes del Sector Público CARM es el 06-0-11-OOAA, y el asignado por el Ministerio de Hacienda y Administraciones Públicas es el 13-00-000-B-V-010.

El Contrato-Programa consta de nueve cláusulas y de tres anexos, referidos a las competencias, los objetivos, las obligaciones y los derechos del SEF, el Plan anual de actuación, la planificación estratégica, los recursos a disposición del SEF, la financiación, y la publicación del contrato-programa, seguimiento y control del cumplimiento de objetivos, plazos para su consecución, así como los indicadores para evaluar su cumplimiento.

Por todo ello, ambas partes acuerdan suscribir el presente Contrato-programa 2023, como herramienta que ha de guiar la actuación y la gestión de los responsables del SEF y del conjunto de empleados públicos, y que se dirige hacia la consecución de una serie de prioridades definidas y objetivos del Organismo, en base a las siguientes cláusulas:

#### **Cláusulas**

##### **Primera. Competencias de la Consejería de Educación, Formación Profesional y Empleo.**

La Consejería de Educación, Formación Profesional y Empleo es el Departamento de la Comunidad Autónoma de la Región de Murcia encargado de la propuesta, desarrollo y ejecución de las directrices generales del Consejo de Gobierno en las siguientes materias: educación reglada no universitaria en todos sus niveles; empleo, mediante la intermediación y orientación laboral; fomento de las políticas activas de empleo y formación, incluida la formación ocupacional y continua.

Queda adscrito a esta Consejería el Organismo Autónomo Servicio Regional de Empleo y Formación.

##### **Segunda. Competencias del SEF.**

Según establece Ley 9/2002, de 11 de noviembre, el SEF se constituye para la realización, orientada al pleno empleo estable y de calidad, de todas aquellas actividades de fomento, formación para el empleo y de intermediación en el mercado laboral, en el ámbito territorial de la Comunidad Autónoma de la Región de Murcia.

Es el encargado de impulsar, desarrollar y ejecutar la política regional en materia de empleo mediante la intermediación y orientación laboral, el fomento de políticas activas de empleo y la formación profesional, tanto ocupacional como continua, de acuerdo a los programas de formación profesional en vigor,

en el ámbito territorial de la Comunidad Autónoma de Murcia, atendiendo a la modernización del sistema de atención a los demandantes de empleo y a facilitar a los empleadores la contratación de trabajadores con experiencia adecuada a las necesidades de producción de las empresas.

### **Tercera. Las obligaciones del SEF.**

Son obligaciones del Organismo Autónomo SEF las siguientes:

a. El conocimiento técnico, económico y de coyuntura del sector de mercado en el que se inserte la actividad o servicio del Organismo Autónomo, en cada momento.

b. En particular, el SEF debe conocer y dominar la técnica más eficiente para prestar los servicios encomendados, compatible con los principios de respeto al ordenamiento jurídico en materia de medio ambiente, residuos y consumo eficiente de materias primas.

c. Disponer de los informes y estudios técnicos, jurídicos y económicos que avalen suficientemente la forma en que se ejecuta la estrategia regional de empleo.

d. Conocer y estar informado de la evolución de los costes de mercado en régimen de libre competencia para la adquisición de recursos, bienes y servicios que se requieran para cumplir sus objetivos, adecuando los precios de licitación de los contratos a los más eficientes que predominen en el mercado.

e. Llevar a cabo todas las actuaciones formales y materiales que se requieran para la adquisición de bienes, recursos y servicios necesarios para la ejecución de la estrategia regional de empleo, con estricta sujeción a la normativa aplicable en materia de contratación y, en particular, conforme a los principios de publicidad y concurrencia.

f. Asegurarse, comprometer y reservar la financiación necesaria, de carácter limitativo, para ejecutar la estrategia regional de empleo correspondiente, suspendiendo la ejecución de los proyectos en curso cuando la previsión de financiación se vea interrumpida, suspendida o reducida o los costes excedan de los inicialmente calculados.

g. Establecer en los procesos de licitación y adquisición de bienes y servicios, las advertencias y los mecanismos previsionales que, siendo compatibles con la normativa de contratación, permitan la suspensión justificada y sin indemnización de los contratos en curso conforme al procedimiento jurídico contractual de aplicación, con la finalidad de prever y anticiparse a todas las contingencias y circunstancias que pudieran devenir y de las que pudieran derivarse perjuicios para el SEF o para la Consejería de adscripción. Para cada contrato, se detallarán exhaustivamente todos los supuestos y contingencias que puedan presentarse y que sean causa de suspensión o resolución contractual sin derecho a indemnización.

h. Siempre que sea jurídicamente posible y económicamente asumible, el Organismo Autónomo cubrirá mediante la suscripción de pólizas de seguro, los riesgos económicos y jurídicos imputables al mismo y derivados de retrasos, suspensiones o indemnizaciones en los contratos de obras y/o servicios y suministros, formalizados por el SEF.

i. En todos los contratos de adquisición de bienes, obras, servicios o suministros, se contemplarán y se aplicarán, necesariamente, todos los supuestos de incumplimientos a cargo del contratista que sean susceptibles de

penalización económica. En especial, se definirán y establecerán los supuestos de penalizaciones y sanciones por retrasos injustificados en los plazos de ejecución, por sobrecostes no contemplados en el contrato, así como por los defectos en la calidad de los bienes, de las obras, de los materiales o de los servicios adquiridos.

j. En todos los pliegos de condiciones de los contratos de prestación de servicios que, conforme al Convenio Colectivo de aplicación, conlleven necesariamente la subrogación total o parcial por el contratista adjudicatario del personal adscrito a la empresa contratista saliente, se incluirán necesariamente cláusulas por las que se prohíbe el aumento de plantilla adscrita al contrato, excepto sí hay modificaciones que lo justifican. El número de horas totales/año, por categorías, del personal adscrito al contrato, a su término, no podrá ser superior al que se hubiese fijado a su inicio.

k. Junto con el cumplimiento de las obligaciones impuestas por la legislación en materia de contratos, se exigirá que junto con los pliegos de condiciones, exista en todo caso un informe económico de valoración justificativa del coste, a precios de mercado, en el que se sustente el presupuesto de licitación y que deberá formar parte en todo caso del expediente de contratación.

l. Ejercer el control directo y permanente sobre la ejecución de los contratos de obras y/o servicios y suministros contratados por el SEF, atribuyéndolo expresamente en los propios contratos y estableciendo un sistema de informes periódicos mensuales o quincenales del responsable del control del contrato. Este control directo y permanente deberá llevarse a cabo en forma colegiada por un equipo de, al menos, dos empleados técnicos del SEF, uno de los cuales, como mínimo, deberá ser el autor material del pliego de prescripciones técnicas y de los informes económicos del presupuesto de licitación, y mediante la aplicación de indicadores de cumplimiento de plazos, indicadores de control y desviaciones de costes y de indicadores de control de calidad de los bienes, obras, servicios o suministros. Los informes, todos ellos escritos, y los actos de control sobre los contratos, así como los indicadores de seguimiento que se establezcan, formarán parte del expediente de contratación, sea cual sea su importe y se integrarán en el citado expediente.

m. El SEF está sometido en su actividad a la normativa de contratos del sector público y a los criterios generales establecidos o que establezca la Junta Regional de Contratación, dentro del ordenamiento jurídico específico en la materia.

n. Con estricta sujeción a lo dispuesto en los artículos 20 y siguientes de la Ley 14/2012, de 27 de diciembre, deberá aprobar los criterios de contratación del personal del SEF, someterlos a los requisitos legalmente establecidos, tales como informes previos y preceptivos por parte del Centro Directivo competente en materia de función pública de la Comunidad Autónoma, aplicar el carácter limitativo del gasto presupuestado y efectuar las convocatorias públicas, asegurando la publicidad y concurrencia de los interesados y la celebración de pruebas selectivas teórico-prácticas que aseguren los principios de mérito y capacidad en los candidatos seleccionados y la transparencia en el procedimiento seguido, de acuerdo con las limitaciones legalmente establecidas.

ñ. Hacer el seguimiento periódico de los objetivos de la estrategia regional de empleo, elaborar de forma veraz y fidedigna los indicadores de ejecución de objetivos y facilitarlos a la Consejería de Educación, Formación Profesional y Empleo.

o. Cumplir diligentemente y en el menor plazo posible, las peticiones de información y/o documentación que se reciban de la Consejería de Educación, Formación Profesional y Empleo, o de la Consejería competente en materia de Hacienda o Función Pública.

p. Actuar con total transparencia en sus relaciones con todos y con la Consejería de Educación, Formación Profesional y Empleo, facilitando sin reservas la totalidad de la documentación, información, datos, estadísticas, cuentas y cuantos datos y documentos le sean requeridos.

q. Publicar en su web, además de los Contratos Programa, las adjudicaciones de los contratos, las convocatorias de selección de personal de cualquier categoría y modalidad, memorias y cuentas anuales y todas las actuaciones realizadas por el SEF en el marco de su Contrato-Programa.

Las obligaciones del SEF, recíprocamente constituyen el marco de derechos de la Consejería de Educación, Formación Profesional y Empleo.

#### **Cuarta.-Derechos del SEF.**

El Organismo Autónomo SEF ostenta frente a la Consejería de Educación, Formación Profesional y Empleo, un conjunto de derechos cuyo ejercicio efectivo debe facilitar la ejecución de su objeto social. Entre otros:

a) Disponer de un interlocutor en la Consejería de Educación, Formación Profesional y Empleo, que represente un cauce abierto y permanente de consulta y aclaraciones sobre el modo de ejecutar el Contrato Programa y la estrategia regional de empleo en la que participa el SEF. El interlocutor será la Secretaría General de la Consejería.

b) A recibir de la Consejería de Educación, Formación Profesional y Empleo, en los plazos y bajo el calendario que se pueda establecer, los fondos económicos presupuestados y comprometidos para atender el cumplimiento en plazo de las obligaciones económicas derivadas del Contrato Programa y de los del SEF.

c) A ser informado y conocer las directrices fijadas por la Consejería de Educación, Formación Profesional y Empleo, con antelación suficiente para llevarlas a cabo o incluirlas en el Contrato Programa correspondiente.

d) A ser asistido, informado y asesorado por los servicios técnicos, jurídicos, económicos e informáticos de la Consejería en todos los proyectos en los que el SEF solicite su asistencia.

e) A tener acceso a los sistemas informáticos de soporte corporativo de la Consejería, al correo corporativo y a los sistemas y planes de formación de los empleados de la Consejería.

Los derechos del SEF constituyen el marco de obligaciones de la Consejería de Educación, Formación Profesional y Empleo.

#### **Quinta. El Plan Anual de Actuación y Planificación Estratégica del SEF para el ejercicio 2023.**

El Plan Anual de Actuación y Planificación Estratégica del SEF queda reflejado en el Anexo I.

El SEF se estructura en las siguientes Áreas Funcionales:

- Área de Fomento del Empleo.
- Área de Prestaciones a los Desempleados (Red de Oficinas de Empleo)
- Área de Formación Profesional para el Empleo.

- Dirección General y Secretaría General Técnica.

En cumplimiento de lo establecido en el artículo 14 d) de la Ley 14/2012, de 27 de diciembre, de medidas tributarias, administrativas y de reordenación del sector público regional, y en el artículo 35 del Decreto 299/2017, por el que se crea y regula el funcionamiento de la Central de Información de la Intervención General de la Comunidad Autónoma de la Región de Murcia, que se constituye como instrumento guía de su actividad operativa cotidiana.

#### **Sexta. Recursos a disposición del SEF.**

La Dirección General del SEF se estructura en:

a) Secretaría General Técnica, que la integran las siguientes Unidades Administrativas:

- Servicio de Régimen Interior.
- Servicio Jurídico.
- Servicio Económico y de Contratación.
- Servicio de Coordinación y Gestión del Fondo Social Europeo.

b) Subdirección General de Empleo, que la integran las siguientes Unidades Administrativas:

- Servicio de Orientación, Intermediación y Contratos.
- Servicio de Fomento de Empleo.
- Red de oficinas de empleo

c) Subdirección General de Formación, que la integran las siguientes Unidades Administrativas:

- Servicio de Homologación y Autorización de Acciones y Proyectos y Programación.
- Servicio de Ejecución, Seguimiento y Evaluación de Acciones y Proyectos.
- Centro de Referencia Nacional de Química de Cartagena

Bajo la dependencia inmediata de la Dirección del SEF, se encuentra el Observatorio Ocupacional, que es la Unidad técnica encargada de la obtención, mantenimiento y explotación de un banco de cuantos datos sean conducentes al conocimiento de las necesidades del mercado laboral, que puedan indicar en cada momento las directrices a seguir en materia de políticas activas de empleo y formación en la Región de Murcia.

#### **1. Recursos humanos.**

Los recursos humanos del SEF ascienden a 457 empleados públicos en enero de 2023, con la siguiente distribución por categorías:

SUBGRUPO	TOTAL ENERO/2023
A1	41
A2	177
A1/A2	19
A2/C1	9
C1	49
C1/C2	2
C2	154
C2/A.P.	1
AGRUP. PROF.	5
<b>TOTAL</b>	<b>457</b>

## 2. Recursos materiales.

Las dependencias centrales del SEF están ubicadas en Murcia capital, Avda. Infante D. Juan Manuel, 14.

Además, para la prestación de los servicios que tiene encomendados, el SEF cuenta con oficinas distribuidas por el territorio de la Comunidad Autónoma:

	OFICINA	DOMICILIO
1	O.E. Águilas	Sta. Mª, s/n esq. C/Bola y cubo
2	O.E. Alcantarilla	C/Alcalde Pedro Cáscales, 20
3	O.E. Alhama	C/ Perú, 14
4	O.E. Archena	C/ Azalea, 16
5	O.E. Bullas	C/ Iglesia, s/n
6	O.E. Calasparra	Av. 1.º de Mayo, 30, bajo 1
7	O.E. Caravaca de la Cruz	C/ Martínez Nevado, 3
8	O.E. Cartagena	Avda. De Murcia, 7
9	O.E. Cehegín	Ctra. de Murcia, 15 bajo c, esquina Cuesta del Parador
10	O.E. Cieza	Camino de Murcia, 78
11	O.E. Fortuna	Plaza Tercera Edad, s/n
12	O.E. Jumilla	C/ Colón, 5
13	O.E. Lorca	C/Diego Pallares Cacha, Barrio La Viña, s/n
14	O.E. Mazarrón	C/ Lardines, 10
15	O.E. Molina de Segura	C/ Picasso, 49, esq. Dr. Fleming
16	O.E. Moratalla	C/Humanista Alonso Sánchez, s/n
17	O.E. Mula	Ctra. de Caravaca, esq. C/ Prosperidad, 20
18	O.E. Murcia Norte	Avda. Ronda Norte, 10
19	O.E. Murcia Este	Avda. Príncipe de Asturias, 43
20	O.E. Murcia Sur	Avda. del Palmar 3, Residencial La Innovadora
21	O.E. San Javier	C/ Salzillo, esquina c/ Virgen de la Vega, s/n
22	O.E. Torre Pacheco	C/ Carmen Martín Gaité, 26
23	O.E. Totana	C/ Calasparra, 46
24	O.E. La Unión	C/ San Gil, 8
25	O.E. Yecla	C/ San Pascual, 3
26	Subdirección General de Formación	C/ Del Transporte, 1 planta
27	Centro de Referencia Nacional de Química de Cartagena	C/ Goya, s/n, Barrio San Félix

### Séptima. Financiación.

Se incluye como Anexo II el Cuadro Resumen de costes y financiación de las Líneas de Actuación, según la estructura económica de gastos e ingresos del presupuesto 2023 del SEF.

Si durante la ejecución de la línea de actuación se produjese un aumento sobrevenido del coste o una minoración o paralización de los ingresos con los que se financia la misma, ésta deberá adaptarse en la forma en que proceda y sea menos gravosa o perjudicial para la finalidad de la línea a fin de restaurar el equilibrio económico, llegando incluso a su suspensión hasta que se restaure dicho equilibrio. Los objetivos e indicadores deberán adecuarse a las nuevas circunstancias.

### Octava. Publicación del Contrato-Programa, seguimiento y control de cumplimiento de objetivos.

Una vez suscrito por las partes, el presente Contrato-Programa será objeto de publicación en el Boletín Oficial de la Región de Murcia, así como en el Portal de la Transparencia creado por Acuerdo de Consejo de Gobierno de 30 de mayo de 2014 y en la Web del SEF.

Una vez finalizado el ejercicio 2023, el SEF elaborará un informe de seguimiento en el que se determinarán los indicadores de ejecución y se

analizarán las causas y circunstancias más relevantes del resultado. Dicho informe se elaborará en el mes de enero de 2024.

El informe se remitirá a la Consejería de Educación, Formación Profesional y Empleo, y será publicado en el Portal de la Transparencia y en la página web del SEF.

**Novena. Fondos MRR.**

El Servicio Regional de Empleo y Formación, como entidad ejecutora de subproyectos incluidos en el Plan de Recuperación, Transformación y Resiliencia, se compromete a cumplir con las obligaciones y normativa reflejadas en el Anexo III.

Y en prueba de conformidad con lo expuesto, ambas partes firman el presente Contrato-Programa para 2023, en la fecha indicada al margen, haciéndose constar que por parte de la Consejería firmante se procederá al registro y publicación en el BORM del presente Contrato-Programa.

El Consejero de Educación, Formación Profesional y Empleo, Víctor Marín Navarro.

La Directora General del Servicio Regional de Empleo y Formación, María Isabel López Aragón.



## ANEXO I

### PLAN ANUAL DE ACTUACION Y PLANIFICACION ESTRATEGICA DEL SEF PARA EL EJERCICIO 2023

#### I. Descripción detallada de la actividad del SEF:

##### 1. En materia de fomento del empleo:

- a) Elaboración del Plan Regional de Empleo.
- b) Elaborar Planes de Servicios Integrados para el Empleo, así como organizar y articular los convenios con entidades asociadas de los servicios integrados para el empleo.
- c) Diseñar programas de apoyo a las iniciativas locales generadoras de empleo promoviendo, en colaboración con los ayuntamientos, el desarrollo de Pactos Locales para el Empleo.
- d) Establecer programas de difusión de la cultura empresarial y el autoempleo dirigido a emprendedores, pequeños empresarios, desempleados, profesionales y trabajadores de la economía social.
- e) Establecer programas de fomento de empleo autónomo, así como las directrices generales de los programas de economía social para la creación de empleo estable.
- f) Establecer cauces de participación con los agentes sociales.
- g) Realizar estudios e informes sobre las distintas variables del mercado de trabajo y la evolución de los perfiles ocupacionales y los requerimientos profesionales.
- h) Intermediación laboral para fomentar, coordinar y ejecutar programas que garanticen, de manera efectiva, la relación entre oferta y demanda de empleo, propiciando su mejora y adecuación a las exigencias del mercado laboral.
- i) Elaborar los criterios para la evaluación y seguimiento de las actividades aprobadas en materia de formación y empleo y valorar los resultados alcanzados.
- j) Planificar, ejecutar y coordinar las actividades de información, orientación, asistencia y apoyo a las personas desempleadas y ocupadas de manera integral, que faciliten la inserción laboral de unos y la mejora ocupacional de otros.
- k) Impulsar, desarrollar y ejecutar programas de creación de empleo estable entre los colectivos de desempleados, y de forma específica los dirigidos a la mujer, grupos de edad, primer empleo, parados de larga duración y a colectivos en riesgo de exclusión social.

l) Ejercer las funciones, en el territorio de la Comunidad Autónoma de la Región de Murcia, relativas a las actividades de la Red EURES.

m) Gestionar los programas mixtos de empleo y formación, incluyendo la programación, organización y gestión de las acciones.

n) Ejercer las funciones relativas a la obligación de los empresarios de registrar, o en su caso comunicar, los contratos laborales, conforme a las previsiones legalmente establecidas.

ñ) Ejercer las funciones relativas a la inscripción y registro de demandantes de empleo, así como controlar el cumplimiento de las obligaciones que, como demandantes de empleo, tienen los solicitantes o beneficiarios de las prestaciones de desempleo.

o) Realizar los estudios estadísticos necesarios para el correcto seguimiento e interpretación de la evolución del empleo y la contratación, incluida la realizada por empresas de trabajo temporal.

## **2. En materia de formación profesional para el empleo:**

a) Elaborar el Plan Anual de Formación para el Empleo.

b) Planificar, ejecutar y controlar los programas de formación profesional ocupacional y continua de manera integrada, así como llevar a cabo las actuaciones, en el marco autonómico, de los Programas Nacionales de Formación en vigor.

c) Gestionar la formación profesional ocupacional de los centros propios, así como planificar, coordinar y controlar las acciones formativas de las entidades colaboradoras.

d) Establecer cauces de participación con los agentes sociales.

e) Elaborar los criterios de evaluación de acciones formativas y de valoración de resultados, así como los resultados de inserción laboral de los alumnos o, en su caso, de los resultados del reciclaje de ocupados, respecto a sus puestos de trabajo y desarrollar la evaluación de forma continua y sistemática de las actuaciones en materia de formación que se realizan.

f) Evaluar y aprobar las propuestas de actividades de formación ocupacional y continua presentadas por los centros colaboradores.

g) Acciones de prospección y difusión de los aspectos relativos al mercado de trabajo, orientando a los agentes económico-sociales sobre las ofertas formativas que ayuden a optimizar la utilización de los recursos humanos.

h) Conceder becas y ayudas para la realización o participación en cursos o experiencias de aprendizaje en contextos productivos, como prácticas no laborales, controlando su ejecución y el cumplimiento de los requisitos establecidos.

i) Establecer los criterios de reconocimiento y homologación de las entidades colaboradoras, en la modalidad presencial y teleformación así como la supervisión y control de su funcionamiento.

### **3. Generales:**

a) Elaborar la memoria anual de las actividades.

b) Suscribir convenios de colaboración para el cumplimiento de sus fines.

c) La dirección y gestión del Observatorio Ocupacional para conocer la oferta y la demanda ocupacional, las necesidades y seguimiento de profesiones y la búsqueda de yacimientos de empleo.

d) Gestionar en el ámbito de la Comunidad Autónoma las subvenciones y ayudas públicas recibidas para el empleo y la formación de otras administraciones o instituciones, así como sus acciones, a excepción de las destinadas al fomento de la economía social.

## **II. Áreas Operativas del SEF:**

- **Área de Fomento del Empleo**
- **Área de Prestaciones a los Desempleados (Red de Oficinas de Empleo)**
- **Área de Formación Profesional para el Empleo**
- **Dirección y Secretaría General Técnica**

## **III. Líneas de actuación de cada Área Operativa, objetivos e indicadores:**

### **06-0-11-OOAA – A01- Área de Fomento del Empleo.**

#### **06-0-11-OOAA – A01-LA1. Fomento de Empleo**

Objetivo genérico: Subvencionar la contratación de desempleados por parte de las empresas y del establecimiento de trabajadores autónomos, el Fomento del Desarrollo Local mediante subvenciones tanto para la contratación de trabajadores por parte de las entidades locales como la realización de proyectos para la adquisición de competencias profesionales y subvencionar tanto a empresas como a entidades que apoyen las inserciones laborales de estos colectivos, en particular las personas con discapacidad.

Se establecen los siguientes objetivos para el año 2023, todos de carácter externo.

06-0-11-OOAA – A01 - LA1 - OB1 – Número de autónomos subvencionados.

Parámetro	Indicador	Valor inicial
T (temporal)	Número de meses	12
V (Volumen Cuantitativo)	Número de autónomos subvencionados	3.500
C (Calidad)	Porcentaje de volumen alcanzado	70

06-0-11-OAAA – A01 - LA1 – OB2 – Número de contrataciones realizadas por entidades locales en el ámbito del Fomento Desarrollo Local. Así como por contratación de trabajadores por parte de entidades sin ánimo de lucro y entidades locales para la realización de proyectos para la adquisición de competencias profesionales.

Parámetro	Indicador	Valor inicial
T (temporal)	Número de meses	12
V (Volumen Cuantitativo)	Número de contratos de trabajo o de actuaciones sobre estos Colectivos	200
C (Calidad)	Porcentaje de volumen alcanzado	70

06-0-11-OAAA – A01 - LA1 – OB3 – Número de contrataciones de personas desempleadas desfavorecidas.

Parámetro	Indicador	Valor inicial
T (temporal)	Número de meses	12
V (Volumen Cuantitativo)	Número de contratos	300
C (Calidad)	Porcentaje de volumen alcanzado	70

06-0-11-OAAA – A01 - LA1 – OB4 – Número de atenciones a personas desempleadas desfavorecidas.

Parámetro	Indicador	Valor inicial
T (temporal)	Número de meses	12
V (Volumen Cuantitativo)	Número de actuaciones sobre estos Colectivos	16.500
C (Calidad)	Porcentaje de volumen alcanzado	70

06-0-11-OAAA – A01 - LA1 – OB5 – Número de Centros Especiales de Empleo a los que se les subvenciona parcialmente los salarios de los trabajadores con discapacidad.

Parámetro	Indicador	Valor inicial
T (temporal)	Número de meses	12
V (Volumen Cuantitativo)	Número de Centros Especiales de Empleo	62
C (Calidad)	Porcentaje de volumen alcanzado	80

06-0-11-OAAA – A01 - LA1– OB6 – Número de contrataciones temporales o indefinidas subvencionadas.

Parámetro	Indicador	Valor inicial
T (temporal)	Número de meses	12
V (Volumen Cuantitativo)	Número de contratos de trabajo	500
C (Calidad)	Porcentaje de volumen alcanzado	70

06-0-11-OAAA – A01 - LA1– OB7 – Número de contrataciones en prácticas subvencionadas del programa “Primer Experiencia en las Administraciones Públicas” del Plan de Recuperación, Transformación y Resiliencia (Objetivo CID 342)

Parámetro	Indicador	Valor inicial
T (temporal)	Número de meses	12
V (Volumen Cuantitativo)	Número de contratos de trabajo	15
C (Calidad)	Porcentaje de volumen alcanzado	70

06-0-11-OAAA – A01 - LA1– OB8 – Número de mujeres atendidas en el programa “Programa de Apoyo a mujeres en los ámbitos rural y urbano” del Plan de Recuperación, Transformación y Resiliencia (Objetivo CID 343)

Parámetro	Indicador	Valor inicial
T (temporal)	Número de meses	12
V (Volumen Cuantitativo)	Número de mujeres atendidas	30
C (Calidad)	Porcentaje de volumen alcanzado	70

06-0-11-OAAA – A01 - LA1– OB9 – Número de prácticas no laborales subvencionadas en empresa de la Región de Murcia.

Parámetro	Indicador	Valor inicial
T (temporal)	Número de meses	6
V (Volumen Cuantitativo)	Número de prácticas no laborales subvencionadas	82
C (Calidad)	Porcentaje de volumen alcanzado	70

#### **06-0-11-OAAA – A02 - Área de Prestaciones a los desempleados (Red de Oficinas)**

06-0-11-OAAA – A02-LA1. Línea de Orientación Laboral a trabajadores, Asesoramiento a Empresas e Intermediación entre empresas y trabajadores.

Objetivo genérico: Información y orientación a demandantes de empleo, tanto de manera individual como grupal. Asesoramiento a empresas, tanto en las oficinas SEF como en la sede social de la propia empresa, en temas relacionados con las modalidades de contratación y medidas de subvención y bonificación a la contratación. Intermediación Laboral para poner en relación las necesidades de personal de las empresas con las demandas de empleo de los trabajadores con la finalidad del establecimiento de relaciones jurídicas entre ambos.

Se establecen los siguientes objetivos para el año 2023, todos de carácter externo.

06-0-11-OAAA–A02-LA1-OB1- Total demandantes diferentes, que reciben un servicio de orientación para el empleo, el autoempleo y el emprendimiento, tanto de manera individual como grupal en la red de oficinas de empleo.

Parámetro	Indicador	Valor inicial
T (temporal)	Número de meses	12
V (Volumen Cuantitativo)	Número de usuarios incorporados a Orientación	20.000
C (Calidad)	Porcentaje de volumen alcanzado	80

06-0-11-OAAA-A02-LA1-OB2- Diseño de Itinerarios Personalizados de Inserción (IPI) de usuarios que participan en Orientación.

Parámetro	Indicador	Valor inicial
T (temporal)	Número de meses	12
V (Volumen Cuantitativo)	Número de usuarios incorporados al IPI	12.660
C (Calidad)	Porcentaje de volumen alcanzado	80

06-0-11-OAAA – A02-LA1 – OB3- Inscripción de demandantes de empleo que se incorporan al SEF para recibir sus servicios.

Parámetro	Indicador	Valor inicial
T (temporal)	Número de meses	12
V(Volumen Cuantitativo)	Número de usuarios incorporados al SEF	200.000
C (Calidad)	Porcentaje de volumen alcanzado	80

06-0-11-OAAA-A02-LA1-OB4- Ofertas de trabajo que presentan las empresas de la Región para que el SEF les remita candidatos.

Parámetro	Indicador	Valor inicial
T (temporal)	Número de meses	12
V (Volumen Cuantitativo)	Número de ofertas de empleo presentadas al SEF	9.000
C (Calidad)	Porcentaje de volumen alcanzado	70

06-0-11-OOAA-A02-LA1-OB5- Empresas que son atendidas para el ofrecimiento de los Servicios SEF por parte de SEF empresas.

Parámetro	Indicador	Valor inicial
T (temporal)	Número de meses	12
V (Volumen Cuantitativo)	Número de empresas a las que se ha ofrecido los servicios SEF	1.000
C (Calidad)	Porcentaje de volumen alcanzado	80

### 06-0-11-OOAA – A03. Área de formación profesional para el empleo

06-0-11-OOAA-A03-LA1 Programación y planificación de la oferta formativa, gestión de las becas y ayudas para la participación en la misma, inscripción de entidades y centros de formación en sus registros correspondientes, así como la expedición de certificados de profesionalidad. Ejecución, seguimiento y evaluación de la formación para el empleo. Promoción de la calidad de la oferta de formación.

Se establecen los siguientes objetivos para el año 2023.

#### Objetivos:

06-0-11-OOAA-A03-LA1-OB1- Programación y planificación de la oferta formativa dirigida prioritariamente a trabajadores desempleados y ocupados mediante planes, acciones y proyectos de formación, así como de las medidas dirigidas a la mejora del sistema de formación profesional para el empleo y la autorización para la impartición de acciones formativas dirigidas a la obtención de certificados de profesionalidad no financiadas con fondos públicos.

Parámetro	Indicador	Valor inicial
T (temporal)	Número de meses	12
V (Volumen Cuantitativo)	Número de solicitudes resueltas	4.000
C (Calidad)	Porcentaje de volumen alcanzado	100

06-0-11-OOAA-A03-LA1-OB2- Gestión de las becas y ayudas solicitadas por los trabajadores desempleados que participan en acciones formativas subvencionadas por el SEF.



Parámetro	Indicador	Valor inicial
T (temporal)	Número de meses	12
V (Volumen Cuantitativo)	Número de solicitudes de becas y/o ayudas resueltas	5.600
C (Calidad)	Porcentaje de solicitudes resueltas	100

06-0-11-OAAA-A03-LA1-OB3- Inscripción en el Registro de Entidades de Formación.

Parámetro	Indicador	Valor inicial
T (temporal)	Número de meses	12
V (Volumen Cuantitativo)	Actuaciones de Registro de Entidades	50
C (Calidad)	Porcentaje de solicitudes resueltas	100

06-0-11-OAAA-A03-LA1-OB4- Inscripción en el Registro de Entidades de Formación:  
Actuaciones de inscripción / acreditación presencial.

Parámetro	Indicador	Valor inicial
T (temporal)	Número de meses	12
V (Volumen Cuantitativo)	Actuaciones de inscripción / acreditación presencial	400
C (Calidad)	Porcentaje de solicitudes resueltas	100

06-0-11-OAAA-A03-LA1-OB5- Inscripción en el Registro de Entidades de Formación:  
Actuaciones de inscripción/acreditación teleformación.

Parámetro	Indicador	Valor inicial
T (temporal)	Número de meses	12
V (Volumen cuantitativo)	Actuaciones de inscripción / acreditación teleformación	340
C (Calidad)	Porcentaje de solicitudes resueltas	100

06-0-11-OAAA-A03-LA1-OB6- Tramitación de las solicitudes de expedición de los certificados de profesionalidad, así como de acreditaciones parciales acumulables.

Parámetro	Indicador	Valor inicial
T (temporal)	Número de meses	12
V (Volumen Cuantitativo)	Número de solicitudes de acreditación	3.500
C (Calidad)	Porcentaje de solicitudes resueltas	100

06-0-11-OAAA-A03- LA1-OB7- Ejecución, seguimiento y evaluación de las acciones formativas y proyectos

Parámetro	Indicador	Valor inicial
T (temporal)	Número de meses	12
V (Volumen Cuantitativo)	Número de actuaciones realizadas por el servicio de ejecución y seguimiento	5.500
C (Calidad)	Porcentaje de acciones formativas con, al menos, una actuación de seguimiento.	90

06-0-11-OAAA-A03- LA1-OB8 - Alcance de la formación profesional para el empleo

Parámetro	Indicador	Valor inicial
T (temporal)	Número de meses	12
V (Volumen Cuantitativo)	Número de acciones formativas ejecutadas	1.200
C (Calidad)	Porcentaje de participantes que finalizan las acciones formativas	90

#### **06-0-11-OAAA-A04: Área de Dirección y Secretaría General Técnica**

06-0-11-OAAA-A04-LA1: Apoyo a la Dirección General del SEF. Atiende y coordina todos los Servicios Generales del Organismo, Servicio Económico, Tesorería, Contratación, Jurídico,

de Personal y Régimen Interior y de Gestión del Fondo Social Europeo. De la Dirección del SEF depende el Observatorio Ocupacional responsable de la obtención y mantenimiento de un banco de datos para el conocimiento de las necesidades y evolución del mercado laboral.

Se establecen los siguientes objetivos para el año 2023, de carácter externo e interno.

**Objetivos:**

06-0-11-OAAA-A04-LA1-OB1: Publicar los datos de paro y contratos con periodicidad mensual. El indicador es el número de publicaciones realizadas antes de las doce horas siguientes del segundo día hábil de cada mes a la publicación de los datos por el Servicio Público de Empleo Estatal.

Parámetro	Indicador	Valor inicial
T (temporal)	Número de meses	12
V (Volumen Cuantitativo)	Número de publicaciones realizadas	12
C (Calidad)	Porcentaje de volumen alcanzado	100

06-0-11-OAAA-A04-LA1-OB2: Número de contratos tramitados por el Servicio Económico y de Contratación en relación con los recibidos.

Parámetro	Indicador	Valor inicial
T (temporal)	Número de meses	12
V (Volumen Cuantitativo)	Número de expedientes de contratación	250
C (Calidad)	Porcentaje de volumen alcanzado	100

06-0-11-OAAA-A04-LA1-OB3: Número de expedientes de gastos y modificaciones de crédito tramitadas por el Servicio Económico y de Contratación en relación con los recibidos.

Parámetro	Indicador	Valor inicial
T (temporal)	Número de meses	12
V (Volumen Cuantitativo)	Número de expedientes de gastos y modificaciones de crédito	2000
C (Calidad)	Porcentaje de volumen alcanzado	100

06-0-11-OAAA-A04-LA1-OB4: Número de expedientes de ingresos, reintegros, fraccionamientos/aplazamientos tramitadas por el Servicio Económico y de Contratación en relación con los recibidos.

Parámetro	Indicador	Valor inicial
T (temporal)	Número de meses	12
V (Volumen Cuantitativo)	Número de expedientes de ingresos, reintegros fraccionamientos/aplazamientos	2000
C (Calidad)	Porcentaje de volumen alcanzado	100

06-0-11-OAAA-A04-LA1-OB5: Tramitación y propuesta de resolución de recursos administrativos. El indicador es el número de resoluciones de reclamaciones y recursos administrativos.

Parámetro	Indicador	Valor inicial
T (temporal)	Número de meses	12
V (Volumen Cuantitativo)	Número de resoluciones de reclamaciones y recursos administrativos.	250
C (Calidad)	Porcentaje de volumen alcanzado	100

06-0-11-OAAA-A04- LA1-OB6 – Verificación de las condiciones de mantenimiento del empleo subvencionado.

Parámetro	Indicador	Valor inicial
T (temporal)	Número de meses	12
V (Volumen Cuantitativo)	Número de expedientes revisados de subvenciones de fomento de empleo	7500
C (Calidad)	Porcentaje de volumen alcanzado	100

06-0-11-OAAA-A04- LA1-OB7 - Justificación económica de los programas de formación profesional para el empleo ejecutados.



Parámetro	Indicador	Valor inicial
T (temporal)	Número de meses	12
V (Volumen Cuantitativo)	Número de expedientes analizados	1.000
C (Calidad)	Porcentaje de expedientes liquidados sobre los analizados	80

06-0-11-OAAA-A04- LA1-OB8 – Tramitación y resolución de las incidencias presentadas a través del Centro de Atención al Usuario que han de ser gestionadas a través del Servicio de Régimen Interior.

Parámetro	Indicador	Valor inicial
T (temporal)	Número de meses	12
V (Volumen Cuantitativo)	Número de Incidencias resueltas	1.330
C (Calidad)	Porcentaje de volumen alcanzado	90

## ANEXO II

## FINANCIACIÓN Y MEMORIA ECONÓMICA 2023

De acuerdo con los fines establecidos en el artículos 2 de la Ley 9/2002, de 11 de noviembre, indicados en la cláusula tercera del presente Contrato Programa, se establece la siguiente memoria económica de conformidad con el presupuesto de ingresos y gastos del SEF, que figura en la Ley de Presupuestos Generales de la Comunidad Autónoma de la Región de Murcia para el año 2023.

## RESUMEN DE COSTES Y FINANCIACIÓN POR LÍNEAS DE ACTUACIÓN

06-0-11-OOAA-LÍNEAS DE ACTUACIÓN					
COSTES	A01-L01	A02-L01	A03-L01	A04-L01	TOTAL
I. Gastos de Personal	2.329.779,00	14.639.046,00	4.744.097,00	3.521.691,00	25.234.613,00
10 ALTOS CARGOS				59.821,00	59.821,00
12 FUNCIONARIOS	1.872.357,00	11.377.302,00	3.726.867,00	2.717.244,00	19.693.770,00
13 LABORALES					
16 CUOTAS, PRESTACIONES Y GASTOS SOCIALES	457.422,00	3.261.744,00	1.017.230,00	744.626,00	5.481.022,00
II. Gastos Corrientes Bienes y Servicios	1.719.659,00	3.532.500,00	2.386.691,00	424.064,00	8.062.914,00
20 ARRENDAMIENTOS Y CÁNONES		360.766,00	124.708,00		485.474,00
21 REPARACIONES, MANTENIMIENTO Y CONSERVACIÓN		85.305,00	55.351,00	4.000,00	144.656,00
22 MATERIAL, SUMINISTROS Y OTROS	1.712.659,00	3.085.182,00	2.185.482,00	414.064,00	7.397.387,00
23 INDEMNIZACIONES POR RAZÓN DEL SERVICIO	7.000,00	1.247,00	21.150,00	6.000,00	35.397,00
IV. Transferencias Corrientes	38.955.186,00	28.500.000,00	31.378.035,00		98.833.221,00
40 AL SECTOR PÚBLICO ESTATAL					
42 A LA ADMINISTRACIÓN GRAL.DE LA CARM			1.200.000,00		1.200.000,00
43 A CONSORCIOS Y FUNDACIONES DE LA CARM			30.000,00		30.000,00
44 A E.P.E.,OTRAS ENTIDADES DE DERECHO PUBLICO			500.000,00		500.000,00
46 AL SECTOR PÚBLICO LOCAL	3.635.910,00	23.500.000,00	2.631.228,00		29.767.138,00

47 A EMPRESAS PRIVADAS	32.069.276,00		18.976.061,00		51.045.337,00
48 A FAMILIAS E INSTITUCIONES SIN FIN DE LUCRO	3.250.000,00	5.000.000,00	8.040.746,00		16.290.746,00
OPERACIONES CORRIENTES	43.004.624,00	46.671.546,00	38.508.823,00	3.945.755,00	132.130.748,00
VI. Inversiones Reales		2.130.272,00	500.000,00	195.231,00	2.825.503,00
62 INVERSIÓN NUEVA ASOCIADA FUNCIONAMIENTO		1.094.469,00	500.000,00	45.231,00	1.639.700,00
63 INVERSIÓN DE REPOSICION ASOCIADA FUNCIONAMIENTO		1.032.803,00		150.000,00	1.182.803,00
64 GASTOS DE INVERSIONES DE CARÁCTER INMATERIAL		3.000,00			3.000,00
VII. Transferencias de Capital	505.000,00				505.000,00
77 A EMPRESAS PRIVADAS	505.000,00				505.000,00
OPERACIONES DE CAPITAL	505.000,00	2.130.272,00	500.000,00	195.231,00	3.330.503,00
TOTAL COSTES POR LÍNEA DE ACTUACIÓN	43.509.624,00	48.801.818,00	39.008.823,00	4.140.986,00	135.461.251,00

INGRESOS	06-0-11-OAAA-LINEAS DE ACTUACIÓN				
	A01-L01	A02-L01	A03-L01	A04-L01	TOTAL
III. Tasas y otros ingresos	22.513,00		22.655,00	645.306,00	667.961,00
IV. Transferencias Corrientes			271.708,00	130.242.527,00	130.514.235,00
V. Ingresos Patrimoniales				100,00	100,00
OPERACIONES CORRIENTES	22.513,00		294.363,00	130.887.933,00	131.204.809,00
VI. Enajenación de inversiones reales					0,00
VII. Transferencias de Capital				2.410.086,00	2.410.086,00
VIII. Activos financieros				1.846.356,00	1.846.356,00
OPERACIONES DE CAPITAL				4.256.442,00	4.256.442,00
TOTAL COSTES POR LÍNEA DE ACTUACIÓN	22.513,00		294.363,00	135.144.375,00	135.461.251,00

RESUMEN COSTES Y FINANCIACIÓN POR LÍNEAS DE ACTUACIÓN	06-0-11-OAAA-LINEAS DE ACTUACIÓN				
	A01-L01	A02-L01	A03-L01	A04-L01	TOTAL
INGRESOS	22.513,00	0	294.363,00	135.144.375,00	135.461.251,00
GASTOS	43.509.624,00	48.801.818,00	39.008.823,00	4.140.986,00	135.461.251,00

**INGRESOS:**

La principal fuente de financiación son los fondos asignados por la Conferencia Sectorial de Empleo y Asuntos Laborales y por el Ministerio de Educación y Formación Profesional así como los créditos asignados por el Fondo Social Europeo (Programa FSE+ y ERASMUS+), fondos FEDER y fondos MRR.

Este ejercicio la mayor parte de los ingresos se reciben en el ÁREA OPERATIVA 04- DIRECCIÓN Y SECRETARÍA GENERAL TÉCNICA, distribuyéndose en gastos en el resto de áreas operativas.

**LINEAS DE ACTUACIÓN: MEMORIAS ECONÓMICAS****ÁREA OPERATIVA 01- FOMENTO DEL EMPLEO**

COSTES	IMPORTE
I. Gastos de Personal	2.329.779,00
II. Gastos Corrientes Bienes y Servicios	1.719.659,00
IV. Transferencias Corrientes	38.955.186,00
VI. Inversiones Reales	
VII. Transferencias de Capital	505.000,00
<b>TOTAL</b>	<b>43.509.624,00</b>

**COSTES:**

**Recursos humanos:** El coste del personal adscrito a esta área operativa asciende a **2.329.779,00 euros**.

**Gastos Corrientes:** Se incluyen en los mismos aquellos gastos necesarios para el mantenimiento de las instalaciones, tales como suministros de luz, agua, comunicaciones, etc.



**Transferencias Corrientes:** Este capítulo incluye las subvenciones destinadas básicamente a programas como Agentes de desarrollo local, Autoempleo y Centros especiales de empleo.

**Transferencias de Capital:** Este capítulo incluye las subvenciones destinadas a la inversión en adaptación de puestos de trabajo para personas discapacitadas en los Centros Especiales de Empleo.

ÁREA OPERATIVA 02- PRESTACIONES A LOS DESEMPLEADOS (RED DE OFICINAS DE EMPLEO)

COSTES	IMPORTE
I. Gastos de Personal	14.639.046,00
II. Gastos Corrientes Bienes y Servicios	3.532.500,00
IV. Transferencias corrientes	28.500.000,00
VI. Inversiones Reales	2.130.272,00
TOTAL	48.801.818,00

**COSTES:**

**Recursos humanos:** El coste del personal adscrito a esta área operativa asciende a **14.639.046,00 euros**.

**Gastos Corrientes:** Se incluyen en los mismos aquellos gastos necesarios para el mantenimiento de las instalaciones, tales como arrendamientos, suministros de luz, agua, comunicaciones, etc.

**Transferencias Corrientes:** Este capítulo incluye las subvenciones destinadas a actuaciones de Orientación para el Empleo.

**Inversiones Reales:** Se destina parte de los fondos a la modernización de las oficinas de empleo, a través de medidas como reforma de las instalaciones, suministro de equipos informáticos o mobiliario.

ÁREA OPERATIVA 03- FORMACIÓN PROFESIONAL PARA EL EMPLEO.

COSTES	IMPORTE
I. Gastos de Personal	4.744.097,00
II. Gastos Corrientes Bienes y Servicios	2.386.691,00
IV. Transferencias Corrientes	31.378.035,00
VI. Inversiones Reales	500.000,00
<b>TOTAL</b>	<b>39.008.823,00</b>

**COSTES:**

**Recursos humanos:** El coste del personal adscrito a esta área operativa asciende a **4.744.097,00 euros**.

**Gastos Corrientes:** Se incluyen en los mismos aquellos gastos necesarios para el mantenimiento de las instalaciones, tales como suministros de luz, agua, comunicaciones, etc., así como la impartición de cursos

**Transferencias Corrientes:** Este capítulo incluye las subvenciones destinadas a la Formación Profesional para el Empleo.

**Inversiones Reales:** En la Planta piloto para química, farmaquímica y biotecnología en el CRNQ de Cartagena.

ÁREA OPERATIVA 04- DIRECCIÓN Y SECRETARÍA GENERAL TÉCNICA

COSTES	IMPORTE
I. Gastos de Personal	3.521.691,00
II. Gastos Corrientes Bienes y Servicios	424.064,00
VI. Inversiones Reales	195.231,00
<b>TOTAL</b>	<b>4.140.986,00</b>

**COSTES:**

**Recursos humanos:** El importe del personal adscrito a esta área operativa asciende a 3.521.691,00 euros.

**Gastos Corrientes:** Se incluyen en los mismos aquellos gastos necesarios para el mantenimiento de las instalaciones, tales como suministros de energía eléctrica, agua, comunicaciones, limpieza, etc.

**Inversiones Reales:** Se destina parte de los fondos MRR para implantación y rehabilitación energética de edificios.

### ANEXO III

#### COMPROMISOS GESTIÓN FONDOS MMR

##### Régimen jurídico aplicable actuaciones MRR.

1. Las actuaciones recogidas en el presente Contrato Programa que se financien con cargo a fondos del Mecanismo de Recuperación y Resiliencia estarán sometidas al régimen jurídico establecido en las siguientes normas:

a) El Reglamento (UE) 2020/2094 del Consejo, de 14 de diciembre de 2020, por el que se establece un Instrumento de Recuperación de la Unión Europea para apoyar la recuperación tras la crisis de la COVID-19.

b) El Reglamento (UE) 2021/241 del Parlamento Europeo y del Consejo, de 12 de febrero de 2021, por el que se establece el Mecanismo de Recuperación y Resiliencia (MRR).

c) El Reglamento (UE) 2020/852 del Parlamento Europeo y del Consejo, de 18 de junio de 2020, relativo al establecimiento de un marco para facilitar las inversiones sostenibles y por el que se modifica el Reglamento (UE) 2019/2088, ya que todas las actuaciones que se ejecuten dentro del PRTR deben cumplir el principio de no causar un perjuicio significativo a los objetivos medioambientales recogidos en el artículo 17 del citado Reglamento.

d) Los Actos Delegados del Reglamento de Taxonomía, «Supplementing Regulation (EU) 2020/852 of the European Parliament and of the Council by establishing the technical screening criteria for determining the conditions under which an economic activity qualifies as contributing substantially to climate change mitigation or climate change adaptation and for determining whether that economic activity causes no significant harm to any of the other environmental objectives» («Actos Delegados de Taxonomía»).

e) La «Guía técnica sobre la aplicación del principio de "no causar un perjuicio significativo" en virtud del Reglamento relativo al Mecanismo de Recuperación y Resiliencia (2021/C 58/01)» («Guía Técnica de la Comisión Europea»).

f) El Acuerdo del Consejo de Ministros, de 27 de abril de 2021, por el que se aprueba el Plan de Recuperación, Transformación y Resiliencia y la Decisión de Ejecución del Consejo relativa a la aprobación de la evaluación del Plan de Recuperación, Transformación y Resiliencia de España.

g) Al Decreto-Ley n.º 6/2021, de 2 de septiembre, de medidas urgentes de impulso de la Administración Regional para la gestión de los fondos procedentes del Instrumento Europeo de Recuperación (Next Generation EU) para la Reactivación Económica y Social de la Región de Murcia, y demás normativa autonómica en la materia.

h) La normativa interna aplicable a la gestión, seguimiento y control que se establezca para el Plan de Recuperación, Transformación y Resiliencia de España, en particular, el Real Decreto-ley 36/2020, de 30 de diciembre, por el que se aprueban medidas urgentes para la modernización de la Administración Pública y para la ejecución del Plan de Recuperación, Transformación y Resiliencia, y las órdenes que pueda adoptar el Ministerio de Hacienda y Función Pública, como autoridad responsable del PRTR ante la Unión Europea, entre las que se encuentran las siguientes:

1.º Orden HFP/1030/2021, de 29 de septiembre, por la que se configura el sistema de gestión del Plan de Recuperación, Transformación y Resiliencia.

2.º Orden HFP/1031/2021, de 29 de septiembre, por la que se establece el procedimiento y formato de la información a proporcionar por las Entidades del Sector Público Estatal, Autonómico y Local para el seguimiento del cumplimiento de hitos y objetivos y de ejecución presupuestaria y contable de las medidas de los componentes del Plan de Recuperación, Transformación y Resiliencia.

2. Asimismo, será de aplicación la normativa relativa a la prevención y corrección del fraude y la corrupción, la prevención del conflicto de interés y la doble financiación, con arreglo a las previsiones del Reglamento (UE, Euratom) 2018/1046 del Parlamento Europeo y del Consejo, de 18 de julio de 2018, sobre las normas financieras aplicables al presupuesto general de la Unión, por el que se modifican los Reglamentos (UE) 1296/2013, (UE) 1301/2013, (UE) 1303/2013, (UE) 1304/2013, (UE) 1309/2013, (UE) 1316/2013, (UE) 223/2014 y (UE) 283/2014 y la Decisión 541/2014/UE, y por el que se deroga el Reglamento (UE, Euratom) 966/2012.

### **Obligaciones del SEF respecto a la gestión de los fondos MRR.**

a) Las recogidas en las normas aprobadas, o en las que se pudieran aprobar a nivel nacional y europeo, en relación con la gestión de los fondos asociados al PRTR, las que se señalen en las instrucciones que reciban de las Autoridades Nacionales y Europeas de gestión o de certificación de estos fondos asociados al PRTR así como a las Instrucciones

que se aprueben por Intervención General de la Comunidad Autónoma de la Región de Murcia.

b) Articulará procedimientos de gestión y control que garanticen el buen uso y aplicación de las ayudas a la ejecución del proyecto aprobado.

c) Será responsable inmediato de la fiabilidad de la información. Efectuará un seguimiento activo de la ejecución de las actuaciones subvencionadas, de manera que pueda informar en todo momento de los avances de los proyectos y de los resultados alcanzados, garantizando, entre otras, la plena identificación de los beneficiarios, contratistas y subcontratistas.

d) Asegurará la regularidad del gasto subyacente, garantizando el pleno respeto a la normativa reguladora de las ayudas de Estado y el cumplimiento de la normativa europea y nacional aplicable, en particular, la de contratos. A lo largo del proceso adoptarán medidas eficaces y proporcionadas relativas a evitar fraude, corrupción, conflicto de intereses o doble financiación.

e) Suministrará toda la información que sea precisa en los sistemas de información y seguimiento del Mecanismo de Recuperación y Resiliencia.

f) Cumplirá con las obligaciones de información y publicidad que las autoridades competentes establezcan relativas a la financiación del Mecanismo de Recuperación y Resiliencia, todo ello, de conformidad con lo dispuesto en el artículo 9 de la Orden HFP/1030/2021, de 29 de septiembre.

g) Custodiará y conservará la documentación de la actividad financiada por el Mecanismo de Recuperación y Resiliencia de conformidad con el artículo 132 del Reglamento (UE, Euratom) 2018/1046 del Parlamento Europeo y del Consejo, de 18 de julio de 2018, sobre las normas financieras aplicables al presupuesto general de la Unión.

**Identificación de las inversiones del Plan de Recuperación, Transformación y Resiliencia que gestiona el SEF y de sus hitos y objetivos:**

El SEF ejecuta inversiones del Plan de Recuperación, Transformación y Resiliencia según repartos de distribución de fondos acordados en la Conferencia Sectorial de Empleo y Asuntos Laborales (componentes 19 y 23) y Conferencia Sectorial del Sistema de Cualificaciones y Formación Profesional para el Empleo (componente 20).

A fecha de este documento, se han acordado la distribución de fondos en los ejercicios 2021 y 2022 y sus fondos se están ejecutando a lo largo de ese periodo e inclusive el ejercicio 2023.

La tabla siguiente muestra las dotaciones que ejecutan el SEF y los hitos y objetivos impuestos según el reparto de las conferencias citadas.



Aplicación Presupuestaria	CÓDIGO INVERSIÓN	CID	INVERSIONES	CENTRO DIRECTIVO QUE EJECUTA	unidad instructora	PARTIDA DE INGRESOS	FUENTE DE FINANCIACIÓN	2021	2022	2023	TOTALES
452.47	C19.I3	292	MEJORA DE LAS <b>CAPACIDADES DIGITALES</b> PARA PERSONAS DESEMPLEADAS PARA IMPULSAR EL EMPRENDIMIENTO Y EL DESARROLLO RURAL Y REDUCIR LA BRECHA DE GÉNERO. C19.I3 MECANISMO DE RECUPERACIÓN Y RESILIENCIA (2)	SEF	SG Formación	57.03.00 I/49404	14 0209 2303.00	2.329.931,00 €	729.574,00 €	706.040,00 €	<b>3.765.545,00 €</b>
454.04	C23.I1	342	EMPLEO JOVEN. <b>PRIMERAS EXPERIENCIAS</b> PROFESIONALES EN LAS ADMINISTRACIONES PÚBLICAS. C23.I1. MECANISMO DE RECUPERACIÓN Y RESILIENCIA (3)	SEF	SG Empleo	57.02.00 I/49404	14 0209 2301.02	2.229.092,00 €	1.851.806,00 €	835.910,00 €	<b>4.916.808,00 €</b>
454.30	C23.I1		EMPLEO JOVEN. PROGRAMA DE INVESTIGACIÓN. C23 I1. MECANISMO DE RECUPERACIÓN Y RESILIENCIA. (7)	DG INVESTIGACIÓN E INNOVACIÓN CIENTIFICA			14 0209 2301.03	2.586.816,00 €	1.752.359,00 €	917.903,00 €	<b>5.257.078,00 €</b>
454.31	C23.I2	343	INVERSIÓN EMPLEO MUJER. <b>APOYO MUJERES EN LOS ÁMBITOS RURAL</b> Y URBANO. C23.I2. MECANISMO DE RECUPERACIÓN Y RESILIENCIA (8)	SEF	SG Empleo	57.02.00 I/49404	14 0209 2302.06	135.623,00 €	75.346,00 €	15.069,00 €	<b>226.038,00 €</b>
452.46	C23.I2	343	EMPLEO MUJER. PROGRAMAS DE <b>FORMACIÓN E INSERCIÓN PARA MUJERES VÍCTIMAS DE VIOLENCIA DE GÉNERO</b> O DE TRATA Y EXPLOTACIÓN SEXUAL CON COMPROMISO DE CONTRATACIÓN. C23.I2. MECANISMO DE RECUPERACIÓN Y RESILIENCIA (1)	SEF	SG Empleo	57.03.00 I/49404	14 0209 2302.07	253.322,00 €	253.322,00 €	253.322,00 €	<b>759.966,00 €</b>
454.32	C23.I2	343	GESTIÓN POR CCAA. EMPLEO	SEF	SG Empleo	57.04.00 I/49404	14 0209 2302.08	58.824,00 €	58.823,00 €	58.824,00 €	<b>176.471,00 €</b>



Aplicación Presupuestaria	CÓDIGO INVERSIÓN	CID	INVERSIONES	CENTRO DIRECTIVO QUE EJECUTA	unidad instructora	PARTIDA DE INGRESOS	FUENTE DE FINANCIACIÓN	2021	2022	2023	TOTALES
			MUJER. ACCIONES PARA FAVORECER LA <b>TRANSVERSALIDAD DE GÉNERO</b> EN TODAS LAS POLÍTICAS ACTIVAS DE EMPLEO. C23.I2 MECANISMO DE RECUPERACIÓN Y RESILIENCIA (9)								
458.05	C23.I3		INVERSIÓN ADQUISICIÓN DE NUEVAS COMPETENCIAS PARA LA TRANSFORMACIÓN DIGITAL Y PRODUCTIVA. <b>DETECCIÓN DE NECESIDADES FORMATIVAS.</b> C23.I3 MECANISMO DE RECUPERACIÓN Y RESILIENCIA (12)	SEF	SG Formación	57.03.00 I/49404	14 0209 2303.15	14.675,00 €	14.675,00 €	14.675,00 €	<b>44.025,00 €</b>
454.05	C23.I4	346	NUEVOS <b>PROYECTOS TERRITORIALES</b> PARA EL REEQUILIBRIO Y LA EQUIDAD.COLECTIVOS ESPECIALMENTE VULNERABLES. C23.I4. MECANISMO DE RECUPERACIÓN Y RESILIENCIA. (4)	SEF	SG Empleo	57.02.00 I/49404	14 0209 2304.16	2.963.581,00 €	2.963.581,00 €	1.037.253,00 €	<b>6.964.415,00 €</b>
454.07	C23.I4		NUEVOS PROYECTOS TERRITORIALES PARA EL REEQUILIBRIO Y LA EQUIDAD EMPRENDIMIENTO Y MICROEMPRESAS. C23.I4. MECANISMO DE RECUPERACIÓN Y RESILIENCIA. (5)	INFO			14 0209 2304.17	7.592.108,00 €	1.725.479,00 €	1.725.479,00 €	<b>11.043.066,00 €</b>
454.20	C23.I5		ORIENTACIÓN Y EMPRENDIMIENTO. <b>ACTIVIDADES DE LA RED DE CENTROS DE</b>	SEF	SG Empleo	57.04.00 I/49404	14 0209 2305.01	600.000,00 €	600.000,00 €	1.100.000,00 €	<b>2.300.000,00 €</b>





Aplicación Presupuestaria	CÓDIGO INVERSIÓN	CID	INVERSIONES	CENTRO DIRECTIVO QUE EJECUTA	unidad instructora	PARTIDA DE INGRESOS	FUENTE DE FINANCIACIÓN	2021	2022	2023	TOTALES
			<b>ORIENTACIÓN</b> Y EMPRESARIADO. ACOMPAÑAMIENTO E INNOVACIÓN PARA EL EMPLEO. C23.15. MECANISMO DE RECUPERACIÓN Y RESILIENCIA (6)								
754	C23.15	347	<b>ORIENTACIÓN</b> Y EMPRESARIADO. <b>CREACIÓN DE LA RED DE CENTROS DE ORIENTACIÓN Y</b> EMPRESARIADO. ACOMPAÑAMIENTO E INNOVACIÓN PARA EL EMPLEO. C23.15. MECANISMO DE RECUPERACIÓN Y RESILIENCIA. (10)	SEF	SG Empleo	57.04.00 I/79404	14 0209 2305.02	900.000,00 €	590.000,00 €	710.000,00 €	<b>2.200.000,00 €</b>
458.02	C23.15	348	GOBERNANZA DEL IMPULSO AL PLAN NACIONAL DE PAE. <b>FORMACIÓN PERMANENTE</b> DEL SISTEMA NACIONAL DE EMPLEO. C23.15. MECANISMO DE RECUPERACIÓN Y RESILIENCIA (11)	SEF	SG Empleo	57.04.00 I/49404	14 0209 2305.21	80.711,00 €	73.374,00 €	73.374,00 €	<b>227.459,00 €</b>
463.50 473.52 483.56	C20.11	298	<b>RESKILLING</b> Y UPSKILLING DE LA POBLACIÓN ACTIVA LIGADO A CUALIFICACIONES PROFESIONALES	SEF	SG Formación	I/57.03.00.494.04	03 0209 2001.02	1.825.376,20 €	3.521.960,35 €	3.100.230,92 €	<b>8.447.567,47 €</b>
								21.572.080	14.210.299	10.550.103	46.328.438