

DILIGENCIA DE PUESTA A DISPOSICIÓN DE CUENTAS

(ANEXO II)

Doña Elena Moreno Pérez como Jefa económica financiera de la empresa pública Radiotelevisión de la Región de Murcia, hace constar que todas las operaciones registradas en el Sistema de Información Contable de Radiotelevisión de la Región de Murcia, con imputación al ejercicio 2019, han sido fielmente reflejadas en las cuentas anuales correspondientes a dicho ejercicio.

La información relativa a dichas cuentas queda contenida en los siguientes documentos:

- Documentos presupuestarios.
- Estados modificativos de los documentos presupuestarios.
- Estados demostrativos de ejecución del presupuesto.
- Movimientos de avales concedidos.
- Balance de sumas y saldos.
- Acta de arqueo de existencias en caja referidas a fecha de cierre.
- Certificaciones bancarias de los saldos existentes y su estado de conciliación a cierre.
- Composición de la plantilla y retribuciones satisfechas junto a la orden de aprobación de la masa salarial.
- Composición del capital social.
- Copia de las actas de las sesiones del órgano de gobierno (Consejo de Administración).
- Copia del contrato-programa anual y su estado de ejecución a final del ejercicio.

En Murcia, a 22 de Abril de 2020

Firma electrónica

29/04/2020 12:34:37

MORENO PEREZ, ELENA

Esta es una copia auténtica imprimible de un documento electrónico administrativo archivado por la Comunidad Autónoma de Murcia, según artículo 27.3.c) de la Ley 39/2015. Los firmantes y las fechas de firma se muestran en los recuadros. Su autenticidad puede ser contrastada accediendo a la siguiente dirección: <https://sede.carm.es/verificardocumentos> e introduciendo el código seguro de verificación (CSV) CARM-0668524-9ad05-6174-b3c3-005056946280



DILIGENCIA DE FORMULACION DE CUENTAS

(ANEXOIII)

Don Mariano Caballero Carpena, como Director General de la empresa pública de Radiotelevisión de la Región de Murcia, formuló las Cuentas Anuales correspondientes al ejercicio de 2019.

La información relativa a dichas cuentas queda contenida en los siguientes documentos:

- Documentos presupuestarios.
- Estados modificativos de los documentos presupuestarios.
- Estados demostrativos de ejecución del presupuesto.
- Movimientos de avales concedidos.
- Balance de sumas y saldos.
- Acta de arqueo de existencias en caja referidas a fecha de cierre.
- Certificaciones bancarias de los saldos existentes y su estado de conciliación a cierre.
- Composición de la plantilla y retribuciones satisfechas junto a la orden de aprobación de la masa salarial.
- Composición del capital social.
- Copia de las actas de las sesiones del órgano de gobierno (Consejo de Administración).
- Copia del contrato-programa anual.

En Murcia, a 24 de Abril de 2020

(Firma electrónica)

29/04/2020 09:59:15

CABALLERO CARPENA, MARIANO

Esta es una copia auténtica imprimible de un documento electrónico administrativo archivado por la Comunidad Autónoma de Murcia, según artículo 27.3.c) de la Ley 39/2015. Los firmantes y las fechas de firma se muestran en los recuadros. Su autenticidad puede ser contrastada accediendo a la siguiente dirección: <https://sede.carm.es/verificardocumentos> e introduciendo el código seguro de verificación (CSV) CARM-426c7137-89f0-4f01-4691-005056934e7



DILIGENCIA DE RENDICIÓN DE CUENTAS

(ANEXO IV)

Don Mariano Caballero Carpena, como Director General de la empresa pública Radiotelevisión de la Región de Murcia, de acuerdo con lo que se establece en el artículo 104 del Decreto Legislativo 1/1999 de 2 de diciembre, por el que se aprueba el Texto Refundido de la Ley de Hacienda de la Región de Murcia y en los artículos 16, 17 y 18 del Decreto 299/2017 de 20 de diciembre de 2017, por el que se crea y regula el funcionamiento de la Central de Información de la Intervención General de la CCAA de Murcia, rinde al Tribunal de Cuentas por conducto de la Intervención General de la Comunidad Autónoma, las presentes Cuentas Anuales correspondientes al ejercicio económico de 2019.

Detalle de los documentos que conforman las cuentas previstas en el artículo 18:

- Documentos presupuestarios.
- Estados modificativos de los documentos presupuestarios.
- Estados demostrativos de ejecución del presupuesto.
- Movimientos de avales concedidos.
- Balance de sumas y saldos.
- Acta de arqueo de existencias en caja referidas a fecha de cierre.
- Certificaciones bancarias de los saldos existentes y su estado de conciliación a cierre.
- Composición de la plantilla y retribuciones satisfechas junto a la orden de aprobación de la masa salarial.
- Composición del capital social.
- Copia de las actas de las sesiones del órgano de gobierno (Consejo de Administración).
- Copia del contrato-programa anual.

En Murcia, a 24 de Abril de 2020

(firma electrónica)

29/04/2020 09:59:28

CABALLERO CARPENA, MARIANO

Esta es una copia auténtica imprimible de un documento electrónico administrativo archivado por la Comunidad Autónoma de Murcia, según artículo 27.3.c) de la Ley 39/2015. Los firmantes y las fechas de firma se muestran en los recuadros. Su autenticidad puede ser contrastada accediendo a la siguiente dirección: <https://sede.carm.es/verificardocumentos> e introduciendo el código seguro de verificación (CSV) CARM-d4577859-89f0-802b-7454-0050569b3467



RADIOTELEVISIÓN DE LA REGIÓN DE MURCIA

CUENTAS ANUALES

EJERCICIO 2019



BALANCE DE SITUACIÓN
Al cierre del ejercicio 2019 y 2018

Activo	Notas de la memoria	2019	2018
A) ACTIVO NO CORRIENTE		580.286,69	611.997,11
I. Inmovilizado intangible	6	147.436,20	148.701,06
2. Patentes, licencias, marcas y similares		981,68	1.526,18
5. Aplicaciones informáticas		116.249,58	115.903,88
6. Otro inmovilizado intangible		30.204,94	31.271,00
II. Inmovilizado material	5	376.706,41	407.151,97
2. Instalaciones técnicas y otro inmovilizado material		376.706,41	407.151,97
V. Inversiones financieras a largo plazo	8	56.144,08	56.144,08
1. Instrumentos de patrimonio		55.734,73	55.734,73
5. Otros activos financieros		409,35	409,35
B) ACTIVO CORRIENTE		3.204.937,83	4.297.624,07
II. Existencias	9	195,11	195,11
1. Comerciales		195,11	195,11
III. Deudores comerciales y otras cuentas a cobrar	8	2.709.793,71	3.922.574,94
1. Clientes		71.693,21	93.127,02
2. Clientes grupo		0,00	3.083,08
4. Personal		11.944,32	14.201,34
6. Otros créditos con Administraciones Públicas	12	1.152.074,18	952.737,50
8. Deudores empresas del grupo	8-18	1.474.082,00	2.859.426,00
V. Inversiones financieras a corto plazo		539,87	539,87
5. Otros activos financieros	8	539,87	539,87
VI. Periodificaciones a corto plazo		8.409,55	3.400,94
VII. Efectivo y otros activos líquidos equivalentes	10	485.999,59	370.913,21
1. Tesorería		485.999,59	370.913,21
TOTAL ACTIVO (A+B)		3.785.224,52	4.909.621,18

Las notas 1 a 21 de la memoria, explican y completan este balance.



BALANCE DE SITUACIÓN
Al cierre del ejercicio 2019 y 2018

Pasivo	Notas de la memoria	2019	2018
A) PATRIMONIO NETO		2.288.320,09	2.286.768,55
A-1) Fondos propios	8	2.288.320,09	2.286.768,55
III. Reservas		3.438.379,86	3.423.967,05
V. Resultados de ejercicios anteriores		-1.541.000,01	-1.541.000,01
2. Resultados negativos de ejercicios anteriores		-1.541.000,01	-1.541.000,01
VI. Otras aportaciones de socios		4.875.936,62	4.463.786,12
VII. Resultado del ejercicio	3,16	-4.484.996,38	-4.059.984,61
B) PASIVO NO CORRIENTE		130.313,45	134.600,69
IV. Pasivos por impuesto diferido	12	130.313,45	134.600,69
C) PASIVO CORRIENTE		1.366.590,98	2.488.251,94
II. Provisiones a corto plazo	14	110.232,36	136.893,95
IV. Deudas con empresas del grupo y asociadas	18	500.276,75	1.687.966,65
V. Acreedores comerciales y otras cuentas a pagar		756.081,87	663.391,34
1. Proveedores	8	514.316,15	428.933,47
3. Acreedores varios	8	9.277,51	3.659,13
4. Personal	8	1.457,30	17.547,39
6. Otras deudas con las Administraciones Públicas	12	231.030,91	213.251,35
TOTAL PATRIMONIO NETO Y PASIVO (A+B+C)		3.785.224,52	4.909.621,18

Las notas 1 a 21 de la memoria, explican y completan este balance.



CUENTA DE PÉRDIDAS Y GANANCIAS
Al cierre del ejercicio 2019 y 2018

(DEBE) / HABER	Notas de la memoria	2019	2018
A) OPERACIONES CONTINUADAS	15		
1. Importe neto de la cifra de negocios		186.918,32	219.178,84
b) Prestaciones de servicios		186.918,32	219.178,84
4. Aprovisionamientos		-123,66	-55.847,28
a) Consumo de mercaderías		-123,66	-55.847,28
5. Otros ingresos de explotación		-	502,92
a) Ingresos accesorios y otros de gestión corriente	16	-	502,92
6. Gastos de personal		-3.463.132,45	-3.260.730,38
a) Sueldos y salarios		-2.756.473,53	-2.589.217,14
b) Cargas sociales		-706.658,92	-671.513,24
c) Provisiones		0,00	0
7. Otros gastos de explotación		-1.199.847,07	-1.080.513,80
a) Servicios exteriores		-1.154.524,42	-1.098.954,46
b) Tributos		-78.218,04	-75.127,98
c) Pérdidas por deterioro y variación de provisiones por operaciones comerciales		32.895,39	93.568,64
8. Amortización del inmovilizado		-131.373,29	-111.852,47
9. Imputación de subvenciones de inmovilizado no financiero y otras	16	116.811,27	92.236,82
13. Otros resultados		-7,42	-2.619,45
A) RESULTADO DE EXPLOTACIÓN		-4.490.754,30	-4.199.644,80
14. Ingresos financieros		7.150,72	148.680,90
b) De valores negociables y otros instrumentos financieros		7.150,72	148.680,90
b.2) De terceros		7.150,72	148.680,90
15. Gastos financieros		-1.280,65	-8.618,48
a) Por deudas con terceros		-1.280,65	-8.618,48
16. Diferencias de cambio	13	-112,15	-402,23
B) RESULTADO FINANCIERO		5.757,92	139.660,19
C) RESULTADO ANTES DE IMPUESTOS (A+B)		-4.484.996,38	-4.059.984,61
17. Impuestos sobre beneficios			-
D) RESULTADO DEL EJERCICIO (C+17)		-4.484.996,38	-4.059.984,61

Las notas 1 a 21 de la memoria, explican y completan esta cuenta de pérdidas y ganancias.



**ESTADO DE CAMBIOS EN EL PATRIMONIO NETO
Correspondiente al cierre del ejercicio de 2019 y 2018**

**A) ESTADO DE INGRESOS Y GASTOS RECONOCIDOS CORRESPONDIENTE AL EJERCICIO
TERMINADO EL 31 DE DICIEMBRE DE 2019 Y 2018**

	Nota	31/12/2019	31/12/2018
A) Resultado de la cuenta de pérdidas y ganancias		-4.484.996,38	-4.059.984,61
III Subvenciones, donaciones y legados recibidos		99.662,87	191.639,32
V Efecto impositivo		-24.915,72	-47.909,83
B) Total ingresos y gastos imputados directamente en el patrimonio neto		74.747,15	143.729,49
VII Subvenciones, donaciones y legados recibidos	16	-116.811,27	-92.236,82
IX Efecto impositivo		29.202,82	23.059,20
C) Total transferencias a la cuenta de pérdidas y ganancias		-87.608,45	-69.177,62
TOTAL DE INGRESOS Y GASTOS RECONOCIDOS (A+B+C)		-4.497.857,68	-3.985.432,74

30/03/2020 14:30:48

CABALLERO CARPENA, MARIANO

Esta es una copia auténtica imprimible de un documento electrónico administrativo archivado por la Comunidad Autónoma de Murcia, según artículo 27.3.c) de la Ley 39/2015. Los firmantes y las fechas de firma se muestran en los recuadros. Su autenticidad puede ser contrastada accediendo a la siguiente dirección: <https://sede.carm.es/verificardocumentos> e introduciendo el código seguro de verificación (CSV) CARM-5077ndf67-7282-40c6-37d8-0050509h34e7





B) ESTADO TOTAL DE CAMBIOS EN EL PATRIMONIO NETO CORRESPONDIENTE AL EJERCICIO TERMINADO EL 31 DE DICIEMBRE DE 2019 Y 2018

	Otras aportaciones de socios	Reservas	Rdo. del ejercicio	Rdos. Ejercicios anteriores	Subvenciones, donaciones y legados recibidos	Total
A) SALDO FINAL DEL AÑO 2017	4.347.492,39	3.365.416,19	-4.347.492,39	-1.541.000,01	329.249,64	2.153.665,80
i. Ajustes por cambio de criterio 2017 y anteriores	-	-	-	-	-	-
ii. Ajustes por errores 2017 y anteriores	-	58.550,86	-	-	-	-
B) SALDO AJUSTADO, INICIO DEL AÑO 2018	4.347.492,39	3.423.967,05	-4.347.492,39	-1.541.000,01	329.249,64	2.212.216,68
i. Total ingresos y gastos reconocidos.	-	-	-4.059.984,61	-	74.551,87	-3.985.432,74
ii. Operaciones con socios o propietarios	-	-	-	-	-	-
1. Aumentos de capital	-	-	-	-	-	-
2. (-) Reducciones de capital	-	-	-	-	-	-
3. Otras operaciones con socios o propietarios	4.059.984,61	-	-	-	-	4.059.984,61
iii. Otras variaciones del patrimonio neto	-4.347.492,39	-	4.347.492,39	-	-	-
C) SALDO, FINAL DEL AÑO 2018	4.059.984,61	3.423.967,05	-4.059.984,61	-1.541.000,01	403.801,51	2.286.768,55
i. Ajustes por cambio de criterio 2018 y anteriores	403.801,51	-	-	-	-403.801,51	-
ii. Ajustes por errores 2018 y anteriores	-	14.412,81	-	-	-	14.412,81
D) SALDO AJUSTADO, INICIO DEL AÑO 2019	4.463.786,12	3.438.379,86	-4.059.984,61	-1.541.000,01	-	2.301.181,36
i. Total ingresos y gastos reconocidos.	-12.861,27	-	-4.484.996,38	-	-	-4.497.857,65
ii. Operaciones con socios o propietarios	-	-	-	-	-	-
1. Aumentos de capital	-	-	-	-	-	-
2. (-) Reducciones de capital	-	-	-	-	-	-
3. Otras operaciones con socios o propietarios	4.484.996,38	-	-	-	-	4.484.996,38
iii. Otras variaciones del patrimonio neto	-4.059.984,61	-	4.059.984,61	-	-	0,00
E) SALDO, FINAL DEL AÑO 2019	4.875.936,62	3.438.379,86	-4.484.996,38	-1.541.000,01	-	2.288.320,09

Las notas 1 a 21 de la memoria, explican y completan este estado de cambios en el patrimonio.



**ESTADO DE FLUJOS DE EFECTIVO
Al cierre del ejercicio del 2019Y 2018**

	Notas de la memoria	Ejercicio 2019	Ejercicio 2018
FLUJOS DE EFECTIVO DE LAS ACTIVIDADES DE EXPLOTACIÓN (I):		-	-3.267.175,85
Resultado del ejercicio antes de impuestos	3	-4.484.996,38	-4.059.984,61
Ajustes al resultado-		-16.962,23	-195.810,71
Amortización del inmovilizado		131.373,29	111.852,47
Imputación de subvenciones		-116.811,27	-92.236,82
Otros ingresos		7,53	-3.875,58
Otros gastos		-0,11	22.080,28
Variación de provisiones		-25.661,60	-93.568,64
Gastos financieros		1.280,65	8.618,48
Ingresos financieros		-7.150,72	-148.680,90
Cambios en el capital corriente-		-699,71	846.879,57
Existencias		0	55.847,28
Deudores y otras cuentas a cobrar	8	1.515.403,88	863.848,62
Otros activos corrientes	8	-5.008,61	267.447,48
Acreedores y otras cuentas a pagar	8	-1.511.094,98	-340.263,81
Otros flujos de efectivo de las actividades de explotación-		7.140,39	141.739,90
Pago de intereses		0	-4.470,03
Cobros de intereses		7.140,39	146.209,93
FLUJOS DE EFECTIVO DE LAS ACTIVIDADES DE INVERSIÓN (II)		-171.709,04	-191.041,28
Pagos por inversiones		-171.709,04	-191.041,28
Inmovilizado Intangible		-48.460,50	-136.273,01
Inmovilizado material	5	-123.248,54	-54.768,27
Inmovilizado financiero		0	-
FLUJOS DE EFECTIVO DE LAS ACTIVIDADES DE FINANCIACIÓN (III)		4.782.313,35	3.632.294,54
Cobros y pagos por instrumentos de patrimonio-		4.782.313,35	3.632.294,54
Aportaciones de socios para compensar pérdidas	13	4.682.313,35	3.432.294,54
Subvenciones de capital		100.000,00	200.000,00
AUMENTO/DISMINUCIÓN NETA DEL EFECTIVO O EQUIVALENTES (I+II+III+IV)		115.086,38	174.077,41
Efectivo o equivalentes al comienzo del ejercicio	11	370.913,21	196.835,80
Efectivo o equivalentes al final del ejercicio	11	485.999,59	370.913,21

Las notas 1 a 21 de la memoria, explican y completan este estado de flujos de efectivo



RADIOTELEVISIÓN DE LA REGIÓN DE MURCIA

MEMORIA DEL EJERCICIO TERMINADO EL 31 DE DICIEMBRE DE 2019

1. NATURALEZA Y ACTIVIDAD DE LA ENTIDAD

Radiotelevisión de la Región de Murcia (en adelante RTRM o la Entidad) fue creada por la Ley 9/2004, de 29 de diciembre, la cual ha sido modificada por las leyes 10/2012, de 5 de diciembre, y 15/2015, de 29 de octubre. RTRM es una entidad de Derecho Público adscrita a la Consejería de Presidencia y Hacienda de la Comunidad Autónoma de la Región de Murcia. Tras la modificación operada por la Ley 10/2012, la Entidad tiene atribuida la gestión directa del servicio público de comunicación audiovisual radiofónico de ámbito autonómico y el control del cumplimiento de las obligaciones de servicio público de la gestión indirecta del servicio de comunicación audiovisual televisivo, también de ámbito autonómico.

RTRM tiene personalidad jurídica propia y plena capacidad para el cumplimiento de sus fines. Se rige por su Ley de creación y disposiciones de desarrollo, y, en lo no previsto en las mismas, por la Ley 7/2010, de 31 de marzo, General de Comunicación Audiovisual.

En materia de contratación se somete a la normativa de contratos del sector público. En cualquier otra relación jurídica externa, así como en el ámbito laboral, RTRM se rige por el Derecho privado.

El Código de Identificación Fiscal de la Entidad es Q3000264F.

RTRM tiene su domicilio en la ciudad de Murcia, Calle La Olma número 27-29 bajo.

RTRM se financia con cargo a los Presupuestos Generales de la Comunidad Autónoma de Murcia y mediante los ingresos y rendimientos de sus propias actividades.

El patrimonio de RTRM quedará integrado, a todos los efectos, en el patrimonio de la Comunidad Autónoma de la Región de Murcia y tendrá la consideración de dominio público como patrimonio afecto al servicio público correspondiente.

Otra información

La Ley 10/2012, de 5 de diciembre, de modificación de la Ley 9/2004, de 29 de diciembre, de creación de RTRM cambia la naturaleza de la gestión del servicio público autonómico de comunicación audiovisual televisivo, que pasa de gestión directa a gestión indirecta. Y atribuye a la consejería competente en materia de infraestructuras y servicios de telecomunicaciones (en ese momento, la Consejería de Economía y Hacienda y actualmente, la Consejería de Presidencia y Hacienda la competencia para contratar a la empresa prestadora del citado servicio público. Mientras que no estuviese adjudicado el contrato, la Ley 10/2012 atribuyó transitoriamente a RTRM la continuidad de la gestión directa. Por acuerdo de Consejo de Gobierno de 6-2-2015, RTRM finalizará la gestión directa el 31 de marzo de este año, y entre el 1 y el 30 de abril emitirán reposiciones y programas con derechos previamente adquiridos, si antes no comienza la gestión indirecta.

Por lo que se refiere al proceso de adjudicación de la gestión indirecta del servicio público de comunicación audiovisual televisivo de la Comunidad Autónoma de Murcia, la Consejería de Economía y Hacienda publicó el anuncio de contratación el 31 de marzo de 2014. El 23 de abril



finalizó el plazo de presentación de ofertas. Las empresas licitadoras fueron: UTE formada por Canal 21 Murcia SLU, Grupo ZZJ SA, Conexia Broadcast Services SL y Tatamia Solutions SL; Central Broadcaster Media SLU; Grupo Empresarial de Televisión de Murcia, SA; Videoreport, S.A.; y Mediapro Visual, SL

El 9 de febrero de 2015, la Consejería de Economía y Hacienda adjudica la gestión indirecta del servicio público de comunicación audiovisual televisivo de la Comunidad Autónoma de Murcia a la empresa Central Broadcaster Media SLU, procediendo a la firma del contrato el 31 de marzo del mismo año, comenzando las emisiones el día 1 de abril, según reflejaba dicho contrato.

Moneda funcional

La moneda funcional es el euro por ser ésta la moneda del entorno económico principal en el que opera la Entidad.

Órganos de Radiotelevisión de la Región de Murcia

La Ley 9/2004 de creación de la Empresa Pública Regional Radiotelevisión de la Región de Murcia, en su redacción dada por la Ley 10/2012 y por la Ley 15/2015, establece la siguiente estructura en cuanto a su funcionamiento, administración general, dirección y asesoramiento, en los siguientes órganos:

- Consejo de Administración. Formado por nueve miembros, elegidos para cada legislatura por la Asamblea Regional entre de personas de reconocido prestigio. Su composición debe reflejar el pluralismo político y social de la Región de Murcia. Es el máximo órgano de administración y gestión de RTRM.
- Director General. Es el órgano ejecutivo de la entidad. Es nombrado por el Consejo de Gobierno de la Comunidad Autónoma entre personas de reconocido prestigio y su designación corresponde a la Asamblea Regional de entre los candidatos propuestos por los distintos grupos parlamentarios.

2. BASES DE PRESENTACIÓN DE LAS CUENTAS ANUALES

2.1 Imagen fiel.

Las Cuentas Anuales del ejercicio 2019 adjuntas han sido formuladas por el Director General a partir de los registros contables de la Entidad a 31 de diciembre de 2019 y en ellas se han aplicado los principios contables y criterios de valoración recogidos en el Real Decreto 1514/2007 por el que se aprueba el Plan General de Contabilidad, y las modificaciones aplicadas a éste mediante Real decreto 1159/2010, y el resto de disposiciones legales vigentes en materia contable, y muestran la imagen fiel del patrimonio, de la situación financiera y de los resultados de la Entidad, así como la veracidad de los flujos incorporados en el estado de flujos de efectivo.

En el ejercicio 2019, la Entidad solo cumple uno de los tres requisitos para formular cuentas anuales normales, el empleo, no obstante formula cuentas anuales en formato normal al formar parte del grupo de empresas públicas de la Comunidad Autónoma de la Región de Murcia.

Las Cuentas Anuales adjuntas se someterán a la aprobación por el Consejo de Administración de la Entidad, estimándose que serán aprobadas sin modificación alguna.

No han existido razones excepcionales por las que, para mostrar la imagen fiel, no se hayan aplicado disposiciones legales en materia contable asimismo estas disposiciones han sido suficientes para mostrar la imagen fiel.

Las Cuentas Anuales del ejercicio anterior fueron aprobadas por el Consejo de Administración el 18 de Junio de 2019.



2.2 Principios contables no obligatorios aplicados.

No se han aplicado principios contables distintos de los obligatorios.

2.3 Aspectos críticos de la valoración y estimación de la incertidumbre.

La Entidad ha elaborado sus estados financieros bajo el principio de empresa en funcionamiento, teniendo en consideración la situación actual del - as co o sus po a les efectos en la economía en general y en la entidad en particular, sin que exista ningún tipo de riesgo importante que pueda suponer cambios significativos en el valor de los activos o pasivos en el ejercicio siguiente.

La Entidad considera que no existe riesgo de continuidad de la actividad de la entidad, tal como se describe en la nota 19 de esta memoria.

La preparación de las cuentas anuales requiere que la Dirección realice estimaciones contables relevantes, juicios, estimaciones e hipótesis, que pudieran afectar a las políticas contables adoptadas y al importe de los activos, pasivos, ingresos, gastos y desgloses con ellos relacionados.

Las estimaciones y las hipótesis realizadas se basan, entre otros, en la experiencia histórica u otros hechos considerados razonables teniendo en cuenta las circunstancias a la fecha de cierre, el resultado de las cuales representa la base de juicio sobre el valor contable de los activos y pasivos no determinables de una cuantía de forma inmediata.

Los resultados reales podrían manifestarse de forma diferente a la estimada. Estas estimaciones y juicios se evalúan continuamente.

Algunas estimaciones contables se consideran significativas si la naturaleza de las estimaciones y supuestos es material y si el impacto sobre la posición financiera o el rendimiento operativo es material.

Aunque estas estimaciones fueron realizadas por la Dirección de la Entidad con la mejor información disponible al cierre de cada ejercicio, aplicando su mejor estimación y conocimiento del mercado, es posible que eventuales acontecimientos futuros obliguen a la Entidad a modificarlas en los siguientes ejercicios. De acuerdo con la legislación vigente se reconocerá prospectivamente los efectos del cambio de estimación en la cuenta de resultados.

Se detallan a continuación las principales estimaciones y juicios realizados por la Entidad:

- Vida útil de los activos materiales e intangibles (Nota 4)
- Provisiones por litigios (Nota 14)
- Recuperabilidad de créditos fiscales activados (Nota 8)

2.4 Comparación de la información.

De acuerdo con la regulación contable actual, concretamente el Real Decreto 1514/2007, por el que se aprueba el Plan General de Contabilidad, en estas cuentas anuales se incluyen los siguientes estados correspondientes al ejercicio 2019:

- Balance de Situación.
- Cuenta de Pérdidas y Ganancias.
- Estado de Cambios en el Patrimonio Neto.



- Estado de Flujos de Efectivo.
- Memoria.

Reclasificación de importes comparativos del ejercicio anterior

Algunos importes correspondientes al ejercicio 2018 han sido reclasificados en las presentes cuentas anuales con el fin de hacerlas comparables con las del ejercicio actual y facilitar su comparación. La reclasificación más significativa ha sido la siguiente:

Por aplicación de la Resolución de 3 de octubre de 2019, de la Intervención General de la Comunidad Autónoma de la región de Murcia, por la que se aprueba la Instrucción por la que se desarrolla el cuadro de cuentas y la información a recoger en las cuentas anuales de las entidades de derecho público, entidades públicas empresariales, sociedades mercantiles, fundaciones y consorcios del sector público autonómico, respecto a sus relaciones económicas con la Administración General de la CARM, en el ejercicio 2019 se ha procedido a tratar contablemente como fondos propios de la entidad a las transferencias de financiación de capital que se destinan de forma genérica a financiar gastos de capital, aplicándose cuando estos se realicen a lo largo del ejercicio.

El efecto de dicho cambio solo ha supuesto un cambio en la composición del patrimonio neto del balance traspasando de la cuenta de subvenciones del patrimonio neto a la de aportaciones de socios. En el cuadro siguiente se muestra el efecto del cambio:

	2018 con el cambio	2018
A) PATRIMONIO NETO	2.286.768,55	2.286.768,55
A-1) Fondos propios	2.286.768,55	1.882.967,04
III. Reservas	3.423.967,05	3.423.967,05
V. Resultados de ejercicios anteriores	-1.541.000,01	-1.541.000,01
2. Resultados negativos de ejercicios anteriores	-1.541.000,01	-1.541.000,01
VI. Otras aportaciones de socios	4.463.786,12	4.059.984,61
VII. Resultado del ejercicio	-4.059.984,61	-4.059.984,61
A-3) Subvenciones, donaciones y legados recibidos	0,00	403.801,51

2.5 Agrupación de partidas.

El desglose de las partidas que han sido objeto de agrupación en el balance, en la cuenta de pérdidas y ganancias y en el estado de cambios en el patrimonio neto se presentan en distintos apartados de esta memoria.

2.6 Elementos recogidos en varias partidas.

No existen elementos patrimoniales que estén registrados en dos o más partidas del balance.

2.7 Cambios en criterios contables.

No se han realizado ajustes a las cuentas anuales del ejercicio 2018 por cambios significativos en los criterios contables que se habían utilizado al formular las cuentas del ejercicio anterior.

2.8 Corrección de errores.



En el ejercicio 2019, se ha realizado un cargo a la cuenta de reservas voluntarias de -4.240,52 euros procedentes de la regularización de contratos con AGEDI y dos abonos de 7.274,56 euros y de 2.897,73 euros correspondientes a la cancelación de facturas pendientes de recibir de AGEDI y el segundo importe correspondiente a la regularización de una factura pendiente de recibir.

En el ejercicio 2018, se ha realizado un cargo a la cuenta de reservas voluntarias por importe de 58.550,86 euros, motivados por la renuncia a la indemnización por parte de un trabajador previamente provisionada.

2.9 Importancia Relativa.

Al determinar la información a desglosar en la presente memoria sobre las diferentes partidas de los estados financieros u otros asuntos, la Entidad, de acuerdo con el Marco Conceptual del Plan General de Contabilidad, ha tenido en cuenta la importancia relativa en relación con las cuentas anuales del ejercicio 2019.

3. APLICACIÓN DE RESULTADOS

El resultado negativo obtenido en el ejercicio 2019 ha ascendido a 4.484.996,38 euros, que se ha compensado con aportaciones de socios para compensar pérdidas por 4.980.936,00 euros, quedando un remanente de 495.939,62 euros a favor de la CARM.

4. NORMAS DE REGISTRO Y VALORACIÓN

4.1 Inmovilizado intangible.

El inmovilizado intangible se valora inicialmente por su coste, ya sea éste el precio de adquisición o el coste de producción.

Después del reconocimiento inicial, el inmovilizado intangible se valora por su coste, menos la amortización acumulada y, en su caso, el importe acumulado de las correcciones por deterioro registradas.

Para cada inmovilizado intangible se analiza y determina si la vida útil es definida o indefinida.

Los activos intangibles que tienen vida útil definida se amortizan sistemáticamente en función de la vida útil estimada de los mismos y de su valor residual. Los métodos y periodos de amortización aplicados son revisados en cada cierre de ejercicio y, si procede, ajustados de forma prospectiva. Al menos al cierre del ejercicio, se evalúa la existencia de indicios de deterioro, en cuyo caso se estiman los importes recuperables, efectuándose las correcciones valorativas que procedan.

La Entidad reconoce contablemente cualquier pérdida que haya podido producirse en el valor registrado de estos activos con origen en su deterioro, utilizándose como contrapartida el epígrafe "Pérdidas netas por deterioro" de la cuenta de pérdidas y ganancias. En el presente ejercicio no se han reconocido "Pérdidas netas por deterioro" de las cuentas de los activos intangibles.

No existe ningún inmovilizado intangible con vida útil indefinida.

En concreto se han utilizado las siguientes normas y criterios de valoración:

Propiedad Industrial

Los derechos de la propiedad industrial se valoran por el precio de adquisición o coste de producción. La vida útil de la propiedad industrial de la Entidad es de diez años.

Aplicaciones informáticas

Se valoran al precio de adquisición o coste de producción, incluyéndose en este epígrafe los gastos de desarrollo de las páginas web. La vida útil de estos elementos se estima en 4 años.

30/03/2020 14:30:48
CABALLERO CARPENA, MARIANO
Esta es una copia auténtica imprimible de un documento electrónico administrativo archivado por la Comunidad Autónoma de Murcia, según artículo 27.3.c) de la Ley 39/2015. Los firmantes y las fechas de firma se muestran en los recuadros. Su autenticidad puede ser contrastada accediendo a la siguiente dirección: <https://sede.carm.es/verificardocumentos> e introduciendo el código seguro de verificación (CSV) CARM-5077dd67-7282-40c6-3748-0050569b34e7



Locales cedidos en uso

En sesión celebrada el 21 de noviembre de 2014, a propuesta del Consejero de Economía y Hacienda, el Consejo de Gobierno acordó modificar el destino de la primera planta del local situado en el Paseo de Alfonso XII de Cartagena, en su día adscrito a la Consejería de Presidencia y Empleo y adjudicándosele a la Empresa Pública Radiotelevisión de la Región de Murcia para la delegación de la emisora en Cartagena, que tomo posesión del mismo en el mes de julio de 2015. La valoración utilizada fue la facilitada por la propia Comunidad Autónoma de la Región de Murcia.

La cesión del local es gratuita y se contabiliza el derecho de uso recibido como un activo intangible por su valor razonable y como contrapartida un ingreso imputado directamente en el patrimonio neto.

El porcentaje de amortización empleado es del 3% considerando un periodo de vida útil de 33 años

4.2 Inmovilizado material.

Se valora a su precio de adquisición o a su coste de producción que incluye, además del importe facturado después de deducir cualquier descuento o rebaja en el precio, todos los gastos adicionales y directamente relacionados que se produzcan hasta su puesta en funcionamiento, como los gastos de explanación y derribo, transporte, seguros, instalación, montaje y otros similares. También incluye los gastos financieros devengados antes de la puesta en condiciones de funcionamiento u otro tipo de financiación ajena, destinados a financiar la adquisición.

El Consejo de Administración de la Entidad considera que el valor contable de los activos no supera el valor recuperable de los mismos.

Se registra la pérdida por deterioro del valor de un elemento del inmovilizado material cuando su valor contable supere a su importe recuperable, entendiéndose éste como el mayor importe entre su valor razonable menos los costes de venta y su valor en uso.

Las amortizaciones se practican linealmente, estimando un valor residual nulo, en función de los siguientes años de vida útil:

Elementos	Porcentaje
Otras instalaciones	10-20
Mobiliario	10
Equipos proceso de información	25
Elementos de transporte	16
Ustillaje	15
Maquinaria	10

4.3 Arrendamientos.

Se han tratado como arrendamiento operativo todos aquellos en los que la propiedad del bien arrendado y sustancialmente todos los riesgos y ventajas que recaen sobre el bien permanecen en el arrendador.

Los gastos derivados de los contratos de arrendamiento operativo se cargan en la cuenta de pérdidas y ganancias en el ejercicio en que se devengan.

Los arrendamientos operativos consisten en inmuebles arrendados a terceros no vinculados.

CABALLERO CARPENA, MARIANO
 30/03/2020 14:30:48
 Esta es una copia auténtica imprimible de un documento electrónico administrativo archivado por la Comunidad Autónoma de Murcia, según artículo 27.3.c) de la Ley 39/2015. Los firmantes y los fechas de firma se muestran en los recuadros. Su autenticidad puede ser contrastada accediendo a la siguiente dirección: <https://sede.carm.es/verificardocumentos> e introduciendo el código seguro de verificación (CSV) CARM-5077ndf67-7282-40c6-37d8-0050509134e7



4.4 Instrumentos financieros.

Activos financieros

Préstamos y partidas a cobrar:

Se incluyen los créditos por operaciones comerciales: clientes y deudores varios; se valorarán inicialmente por su valor razonable, que salvo evidencia en contrario será el precio de la transacción, que equivaldrá al valor razonable de la contraprestación más los costes de transacción directamente atribuibles. No obstante lo anterior, los créditos con vencimiento no superior a un año y que no tengan un tipo de interés contractual, se podrán valorar por su valor nominal, cuando el efecto de no actualizar los flujos de efectivo no sea significativo.

Posteriormente se valorarán por su coste amortizado. Los intereses devengados se contabilizarán en la cuenta de pérdidas y ganancias, aplicando el método del tipo de interés efectivo.

No obstante lo anterior, los créditos con vencimiento no superior a un año que se valoren inicialmente por su valor nominal, continuarán valorándose por dicho importe, salvo que se hubieran deteriorado.

La Entidad registra las correspondientes provisiones por la diferencia existente entre el importe a recuperar de las cuentas por cobrar y el valor en libros por el que se encuentran registradas.

Efectivo y otros medios líquidos equivalentes

Bajo este epígrafe del balance de situación adjunto se registra el efectivo en caja y bancos, depósitos a la vista y otras inversiones a corto plazo de alta liquidez que son rápidamente realizables en caja y que no tienen riesgo de cambios en su valor.

Pasivos financieros

Débitos por operaciones comerciales: proveedores y acreedores varios

Se valorarán inicialmente por su valor razonable, que salvo evidencia en contrario será el precio de la transacción, que equivaldrá al valor razonable de la contraprestación recibida ajustado por los costes de transacción directamente atribuibles. No obstante lo anterior, los créditos con vencimiento no superior a un año y que no tengan un tipo de interés contractual, se podrán valorar por su valor nominal, cuando el efecto de no actualizar los flujos de efectivo no sea significativo. Posteriormente se valorarán por su coste amortizado. Los intereses devengados se contabilizarán en la cuenta de pérdidas y ganancias, aplicando el método del tipo de interés efectivo.

No obstante lo anterior, los créditos con vencimiento no superior a un año que se valoren inicialmente por su valor nominal, continuarán valorándose por dicho importe, salvo que se hubieran deteriorado.

4.5 Existencias

Valoración

Las existencias se valoran al precio de coste, ya sea el precio de adquisición o el coste de producción.



En este epígrafe se recogen los derechos de emisión de producciones propias, ajenas, coproducciones y derechos de antena con independencia de que su recuperación sea, en parte, en un plazo superior al año.

Las producciones con licencias de emisión limitadas se incorporan al inventario una vez iniciada la licencia siempre que los materiales estén a disposición de RTRM para su emisión, aplicando, en el caso de compras en divisas, el tipo de cambio al inicio de la licencia. El resto de producciones se incorporan al inventario al devengarse los gastos de producción o en el momento de la recepción en RTRM de las producciones contratadas.

Clasificación

Se consideran producciones ajenas aquellas en las que RTRM solo posee el derecho de emisión adquirido en los mercados audiovisuales.

Se consideran producciones propias y coproducciones aquellas promovidas a nivel particular o en coproducción por RTRM.

Se consideran derechos de antena aquellas producciones en las que RTRM sólo posee el derecho de emisión pero en las que ha participado en la financiación necesaria para su producción.

Depreciación

Los criterios seguidos para amortizar las producciones son los siguientes:

Producciones ajenas:

Los derechos de emisión de la producción ajena se deprecian en el caso de las películas y series de animación, en función de los pases contratados y emitidos de acuerdo a los siguientes criterios:

Pases	Emisión			
	1 ^a	2 ^a	3 ^a	4 ^a
1	100%			
2	70%	30%		
3	60%	30%	10%	
4	50%	30%	15%	5%

En el caso de series no animadas y otras producciones ajenas no incluidas en el apartado anterior, se amortizarán un 70% en la primera emisión y un 30% en la segunda emisión.

En todo caso, una vez finalizada la licencia, los derechos se deprecian en su totalidad. En el caso de licencias con periodos de emisión ilimitado se considera un máximo de 10 años para la amortización de las producciones.

Producción propia, coproducciones y derechos de antena:

Las producciones propias cuya naturaleza las hace susceptibles de reposición, las coproducciones y los derechos de antena se deprecian al mismo ritmo que las películas y series de animación con tres pases, en un máximo de diez años.

Derechos de retransmisiones



Se registran a su coste de adquisición imputándolos a gastos en el momento de la emisión del evento o acontecimiento sobre el que se han adquirido los derechos.

4.6 Transacciones en moneda extranjera

La moneda funcional de la Entidad es el euro, considerando por tanto que una transacción en moneda extranjera es aquella cuyo importe se denomina o exige su liquidación en una moneda distinta a la funcional.

La Entidad diferencia, a efectos de esta norma, los elementos patrimoniales según su consideración en:

a) Partidas monetarias: son el efectivo, así como los activos y pasivos que se vayan a recibir o pagar con una cantidad determinada o determinable de unidades monetarias. Se incluyen entre otros los, préstamos y partidas a cobrar, los débitos y partidas a pagar y las inversiones en valores representativos de deuda que cumplan los requisitos anteriores.

b) Partidas no monetarias: son los activos y pasivos que no se consideren partidas monetarias, es decir, que se vayan a recibir o pagar con una cantidad no determinada ni determinable de unidades monetarias. Se incluyen entre otros, los inmovilizados materiales, las inversiones inmobiliarias, el fondo de comercio y otros inmovilizados intangibles, las existencias, las inversiones en el patrimonio de otras empresas que cumplan los requisitos anteriores, los anticipos a cuenta de compras o ventas, así como los pasivos a liquidar mediante entrega de un activo o monetario.

Valoración inicial

Todas las transacciones en moneda extranjera se convierten a euros aplicando el tipo de cambio de la fecha de transacción, entendida esta como aquella en la que se cumplan los requisitos para su reconocimiento.

Valoración posterior

Partidas monetarias: Al cierre del ejercicio se valorarán aplicando el tipo de cambio de cierre, entendido como el tipo de cambio medio de contado existente en esa fecha. Las diferencias de cambio, tanto positivas como negativas, se reconocen en la cuenta de pérdidas y ganancias.

Partidas no monetarias a coste histórico: Se valoran aplicando el tipo de cambio de la fecha de la transacción. Cuando el activo denominado en moneda extranjera se amortiza, el importe de la amortización se calcula sobre el importe en euros aplicando el tipo de cambio de la fecha en que fue registrado inicialmente.

Partidas no monetarias valoradas a valor razonable: Se valoran aplicando el tipo de cambio de la fecha de la transacción. Cuando se reconozcan directamente en el patrimonio neto las pérdidas y ganancias derivadas de cambios en la valoración de una partida no monetaria, cualquier diferencia de cambio incluida en esas pérdidas o ganancias también se reconocerá directamente en el patrimonio neto. Por el contrario cuando las pérdidas y ganancias derivadas de cambios en la valoración de una partida no monetaria se reconozcan en la cuenta de pérdidas y ganancias del ejercicio, cualquier diferencia de cambio se reconocerá también en el resultado del ejercicio.

4.7 Impuestos sobre beneficios.

El gasto por impuesto sobre las ganancias del ejercicio, se calcula mediante la suma del gasto por impuesto corriente y el impuesto diferido. El gasto por impuesto corriente se determina aplicando



el tipo de gravamen vigente a la ganancia fiscal, y minorando el resultado así obtenido en el importe de las bonificaciones y deducciones generales y aplicadas en el ejercicio.

Los activos y pasivos por impuestos diferidos, proceden de las diferencias temporarias definidas como los importes que se prevén pagaderos o recuperables en el futuro y que derivan de la diferencia entre el valor en libros de los activos y pasivos y su base fiscal. Dichos importes se registran aplicando a la diferencia temporaria el tipo de gravamen al que se espera recuperarlos o liquidarlos.

Los activos por impuestos diferidos surgen, igualmente, como consecuencia de las bases imponibles negativas pendientes de compensar y de los créditos por deducciones fiscales generadas y no aplicadas.

Se reconoce el correspondiente pasivo por impuestos diferidos para todas las diferencias temporarias imponibles, salvo que la diferencia temporaria se derive del reconocimiento inicial de un fondo de comercio o del reconocimiento inicial (salvo en una combinación de negocios) de otros activos y pasivos en una operación que en el momento de su realización, no afecte ni al resultado fiscal ni contable.

Por su parte, los activos por impuestos diferidos, identificados con diferencias temporarias deducibles, solo se reconocen en el caso de que se considere probable que la Entidad va a tener en el futuro suficientes ganancias fiscales contra las que poder hacerlos efectivos y no procedan del reconocimiento inicial (salvo en una combinación de negocios) de otros activos y pasivos en una operación que no afecta ni al resultado fiscal ni al resultado contable. El resto de activos por impuestos diferidos (bases imponibles negativas y deducciones pendientes de compensar) solamente se reconocen en el caso de que se considere probable que la Entidad vaya a tener en el futuro suficientes ganancias fiscales contra las que poder hacerlos efectivos.

Con ocasión de cada cierre contable, se revisan los impuestos diferidos registrados (tanto activos como pasivos) con objeto de comprobar que se mantienen vigentes, efectuándose las oportunas correcciones a los mismos, de acuerdo con los resultados de los análisis realizados.

4.8 Ingresos y gastos.

Los ingresos y gastos se imputan en función del criterio del devengo con independencia del momento en que se produce la corriente monetaria o financiera derivada de ellos.

No obstante, y siguiendo un criterio de prudencia, la Entidad únicamente contabiliza los beneficios realizados a la fecha de cierre del ejercicio, en tanto que los riesgos y las pérdidas previsibles, aun siendo eventuales, se contabilizan tan pronto son conocidos.

4.9 Elementos patrimoniales de naturaleza medioambiental.

Se consideran activos de naturaleza medioambiental los bienes utilizados de forma duradera en la actividad de la Entidad, cuya finalidad principal es la minimización del impacto medioambiental, incluyendo la reducción o eliminación de la contaminación futura.

La evaluación realizada indica que en todo caso la Entidad no tiene responsabilidades, gastos, activos, ni provisiones y contingencias de naturaleza medioambiental que pudieran ser significativos en relación con el patrimonio, la situación financiera y los resultados del mismo.



4.10 Criterios empleados para el registro y valoración de los gastos de personal.

Ante la ausencia de cualquier necesidad previsible de terminación anormal del empleo y dado que no reciben indemnizaciones aquellos empleados que se jubilan o cesan voluntariamente en sus servicios, los pagos por indemnizaciones, cuando surgen, se cargan a gastos en el momento en que se toma la decisión de efectuar el despido.

4.11 Subvenciones, donaciones y legados.

Las transferencias de financiación de explotación recibidas de la Comunidad Autónoma de la Región de Murcia, destinadas a financiar su presupuesto de explotación, y que se aplican a final de año por el importe máximo de las pérdidas derivadas de las actividades propias de la entidad, se recogen contablemente en los fondos propios de la entidad como aportaciones de socios.

Las transferencias de financiación de capital recibidas de la Comunidad Autónoma de la Región de Murcia, destinadas a financiar gastos de capital, aplicándose cuando estos se realicen a lo largo del ejercicio, se recogen contablemente en los fondos propios de la entidad como aportaciones de socios.

4.12 Criterios empleados en transacciones entre partes vinculadas.

Para contabilizar las operaciones entre empresas del grupo, se sigue el criterio de aplicar las normas generales. Todas las operaciones vinculadas se realizan a valores de mercado.

4.13. Provisiones y contingencias

Las obligaciones existentes a la fecha del balance de situación surgidas como consecuencia de sucesos pasados de los que pueden derivarse perjuicios patrimoniales para la Sociedad cuyo importe y momento de cancelación son indeterminados se registran en el balance de situación como provisiones por el valor actual del importe más probable que se estima que la Sociedad tendrá que desembolsar para cancelar la obligación.

La compensación a recibir de un tercero en el momento de liquidar la obligación no supone una minoración del importe de la deuda, sin perjuicio del reconocimiento en el activo de la Sociedad del correspondiente derecho de cobro, siempre que no existan dudas de que dicho reembolso será percibido, registrándose dicho activo por un importe no superior de la obligación registrada contablemente.



5. INMOVILIZADO MATERIAL

El movimiento habido en este capítulo del balance de situación adjunto es el siguiente:

	Instalaciones técnicas y otro inmovilizado material	Total
A) SALDO INICIAL BRUTO, EJERCICIO 2018	2.955.252,44	2.955.252,44
(+) Resto de entradas	78.603,72	78.603,72
(-) Salidas, bajas o reducciones	-	-
B) SALDO FINAL BRUTO, EJERCICIO 2018	3.033.856,16	3.033.856,16
C) SALDO INICIAL BRUTO, EJERCICIO 2019	3.033.856,16	3.033.856,16
(+) Resto de entradas	59.612,87	59.612,87
(-) Salidas, bajas o reducciones	-	-
D) SALDO FINAL BRUTO, EJERCICIO 2019	3.093.469,03	3.093.469,03
E) AMORTIZACIÓN ACUMULADA, SALDO INICIAL EJERCICIO 2018	2.534.005,27	2.534.005,27
(+) Dotación a la amortización del ejercicio 2018	92.698,92	92.698,92
(-) Disminuciones por salidas, bajas, reducciones o traspasos 2018	-	-
G) AMORTIZACIÓN ACUMULADA, SALDO FINAL EJERCICIO 2018	2.626.704,19	2.626.704,19
H) AMORTIZACIÓN ACUMULADA, SALDO INICIAL EJERCICIO 2019	2.626.704,19	2.626.704,19
(+) Dotación a la amortización del ejercicio 2019	90.058,43	90.058,43
(-) Disminuciones por salidas, bajas, reducciones o traspasos 2019	-	-
I) AMORTIZACIÓN ACUMULADA, SALDO FINAL EJERCICIO 2019	2.716.762,62	2.716.762,62
SALDO NETO EJERCICIO 2018	407.151,97	407.151,97
SALDO NETO EJERCICIO 2019	376.706,41	376.706,41

El desglose de los elementos de inmovilizado material y su amortización acumulada es el siguiente:

	A 01/12/2019	Altas	A 31/12/2019
Maquinaria	2.003,77	-	2.003,77
Ustillaje	125,83	-	125,83
Otras instalaciones	2.452.733,70	52.936,03	2.505.669,73
Mobiliario	275.835,45	5.098,16	280.933,61
Equipos proceso información	303.157,41	1.578,68	304.736,09
Total	3.033.856,16	59.612,87	3.093.469,03
A. Acumulada maquinaria	2.003,77	-	2.003,77
A. Acumulada utillaje	125,72	-	125,72
A. Acumulada otras instalaciones	2.083.502,55	79.615,86	2.163.118,41
A. Acumulada mobiliario	268.644,38	1.867,27	270.511,65
A. Acumulada equipos proceso información	272.427,77	8.575,30	281.003,07
Total	2.626.704,19	90.058,43	2.716.762,62

La totalidad del inmovilizado material se encuentra afecto a las actividades de la Entidad y dentro del territorio nacional.

No se han incluidos costes de desmantelamiento, retiro o rehabilitación, como mayor valor de los activos, al no darse dichas circunstancias.



No se han capitalizado gastos financieros al no superar el plazo de un año el periodo para estar en condiciones de uso.

El valor neto contable de los elementos de inmovilizado material incorporados a través de la cesión global de activos y pasivos de las sociedades filiales Onda Regional de Murcia, S.A. y Televisión Autónoma de Murcia, S.A., a fecha 31 de diciembre de 2019, se muestran en los siguientes cuadros:

Onda Regional de Murcia, S.A.	Coste	Amortización acumulada	Valor neto contable
Maquinaria	2.003,77	2.003,77	0,00
Uillaje	125,83	125,83	0,00
Otras instalaciones	654.787,04	654.787,04	0,00
Mobiliario	115.911,16	115.844,23	66,02
Equipos proceso de información	172.582,36	172.582,36	0,00
Total	945.412,16	945.343,23	66,02

Televisión Autónoma de Murcia, S.A.	Coste	Amortización acumulada	Valor neto contable
Otras instalaciones	1.014.564,28	1.014.564,28	0,00
Mobiliario	4.434,08	4.434,08	0,00
Equipos proceso de información	15.949,90	15.949,90	0,00
Total	1.034.948,26	1.034.948,26	0,00

La información sobre los activos financiados con transferencias de capital, se ofrece en el cuadro siguiente:

Ejercicio	Subvención	Inversión
2005	272.023,92	272.023,92
2006	20.889,39	20.889,39
2007	0,00	0,00
2008	18.000,00	27.652,37
2009	8.524,68	8.524,68
2010	11.653,00	12.447,29
2014	160.047,50	201.575,46
2015	177.460,28	177.460,28
2016	82.000,00	169.111,04
2017	69.219,28	69.219,28
2018	78.603,72	78.603,72
2019	59.612,87	59.612,87
Total	1.097.120,30	1.097.120,30

En el ejercicio 2019 el importe de los inmovilizados financiados con transferencias de capital ascendió a 59.612,87 euros. Durante el ejercicio 2018, se han financiado inmovilizados por importe de 78.603,72 euros, con la transferencia de capital, por importe de 78.603,72 euros.

El desglose por cuentas de los elementos de inmovilizado material totalmente amortizados, se presenta en el siguiente cuadro:



	2019	2018
Maquinaria	2.003,77	2.003,77
Útiles y herramientas	125,83	125,83
Otras instalaciones	1.870.316,05	1.813.568,76
Mobiliario	263.071,29	246.563,37
Equipos proceso de información	268.443,19	262.417,82
Total	2.403.960,13	2.324.679,55

La política de la Entidad es formalizar pólizas de seguro para cubrir los posibles riesgos a que están sujetos los diversos elementos de su inmovilizado material. Al 31 de diciembre de 2019 las garantías contratadas se consideran suficientes.

No se han adquirido elementos de inmovilizado material a empresas del grupo y asociadas.

No existen inversiones en inmovilizado material situadas fuera del territorio nacional.

No existen bienes afectos a garantías y reversión ni restricciones a la titularidad.

No existen compromisos firmes de compra o de venta de inmovilizado material.

La Entidad no ha realizado correcciones valorativas de los bienes de inmovilizado material.

6. INMOVILIZADO INTANGIBLE

El movimiento habido en este capítulo del balance de situación adjunto es el siguiente:

	Propiedad industrial	Aplicaciones informáticas	Otro inmovilizado intangible	Total
A) SALDO INICIAL BRUTO, EJERCICIO 2018	30.553,00	209.728,95	35.535,24	275.817,19
(+) Resto de entradas 2018	-	113.035,60	-	113.035,60
B) SALDO FINAL BRUTO, EJERCICIO 2018	30.553,00	322.764,55	35.535,24	388.852,79
C) SALDO INICIAL BRUTO, EJERCICIO 2019	30.553,00	322.764,55	35.535,24	388.852,79
(+) Resto de entradas 2019	-	40.050,00	-	40.050,00
(-) Salidas, bajas o reducciones 2019	-	-	-	-
D) SALDO FINAL BRUTO, EJERCICIO 2019	30.553,00	362.814,55	35.535,24	428.902,79
E) AMORTIZACIÓN ACUMULADA, SALDO INICIAL EJERCICIO 2018	28.480,82	189.319,18	3.198,18	220.998,18
(+) Dotación a la amortización del ejercicio 2018	546,00	17.541,49	1.066,06	19.153,55
F) AMORTIZACIÓN ACUMULADA, SALDO FINAL EJERCICIO 2018	29.026,82	206.860,67	4.264,24	240.151,73
G) AMORTIZACIÓN ACUMULADA, SALDO INICIAL EJERCICIO 2019	29.026,82	206.860,67	4.264,24	240.151,73
(+) Dotación a la amortización del ejercicio 2019	544,50	39.704,30	1.066,06	41.314,86
H) AMORTIZACIÓN ACUMULADA, SALDO FINAL EJERCICIO 2019	29.571,32	246.564,97	5.330,30	281.466,59
SALDO NETO EJERCICIO 2018	1.526,18	115.903,88	31.271,00	148.701,06
SALDO NETO EJERCICIO 2019	981,68	116.249,58	4.264,24	147.436,20

No se han capitalizado gastos financieros al no superar el plazo de un año el periodo para estar en condiciones de uso.



El valor neto contable de los elementos de inmovilizado intangible, incorporados a través de la cesión global de activos y pasivos de las sociedades filiales Onda Regional de Murcia, S.A. y Televisión Autónoma de Murcia, S.A., a fecha 31 de diciembre de 2019, se muestran en los siguientes cuadros:

Onda Regional de Murcia, S.A.	Coste	Amortización acumulada	Valor neto contable
Propiedad industrial	3.297,91	3.297,91	0,00
Aplicaciones informáticas	154.609,79	154.609,79	0,00
Total	157.907,70	157.907,70	0,00
Televisión Autónoma de Murcia, S.A.	Coste	Amortización acumulada	Valor neto contable
Aplicaciones informáticas	11.595,00	11.595,00	0,00
Total	11.595,00	11.595,00	0,00

El desglose por cuentas de los elementos de inmovilizado intangible totalmente amortizados, se presenta en el siguiente cuadro:

	2019	2018
Propiedad industrial	42.068,80	42.068,80
Aplicaciones informáticas	187.384,11	187.384,11
Total	229.452,91	229.452,91

La política de la Entidad es formalizar pólizas de seguro para cubrir los posibles riesgos a que están sujetos los diversos elementos de su inmovilizado material. Al 31 de diciembre de 2019 las garantías contratadas con las compañías de seguros se consideran suficientes.

No se han adquirido elementos de inmovilizado material a empresas del grupo y asociadas.

No existen inversiones en inmovilizado intangible relacionadas con inversiones situadas fuera del territorio español.

No existen bienes afectos a garantías y reversión ni restricciones a la titularidad.

No existen compromisos firmes de compra o de venta de inmovilizado intangible.

La Entidad no ha realizado correcciones valorativas de los bienes de inmovilizado intangible.

El importe de los bienes afectos a las transferencias de capital asciende a 54.238,00 euros, y se desglosan en el siguiente cuadro:

Ejercicio	Subvención	Importe
2005	14.931,65	14.931,65
2006	4.914,45	4.914,45
2009	9.164,00	9.164,00
2010	2.525,15	2.525,15
2017	22.702,75	22.702,75
2018	113.035,60	113.035,60
2019	40.050,00	40.050,00
Total	207.323,60	207.323,60

En sesión celebrada el 21 de noviembre de 2014, a propuesta del Consejero de Economía y Hacienda, el Consejo de Gobierno acuerda modificar el destino de la primera planta del local situado en el Paseo de Alfonso XII de Cartagena, en su día adscrito a al Consejería de Presidencia y Empleo y adjudicándose a la Empresa Pública Radiotelevisión de la Región de Murcia que tomo posesión del



mismo en el mes de julio de 2015. La valoración utilizada fue la facilitada por la propia Comunidad Autónoma, y ascendió a 35.535,24 euros. La contrapartida del derecho contabilizado ha sido una transferencia de capital por el mismo importe, que se imputa a resultados en la misma proporción que se amortiza el local cedido.

7. ARRENDAMIENTOS OPERATIVOS Y CANONES

La información de los arrendamientos operativos en los que la Entidad es arrendataria es la siguiente:

- Arrendamiento local en Lorca con una renta mensual durante el ejercicio 2019 de 392,10 euros hasta el 31 de julio y del 1 de agosto a 31 de diciembre de 393,68 euros. El contrato tiene una duración inicial determinada y prórroga tácita salvo denuncia expresa.
- Arrendamiento local en Yecla con una renta mensual durante el ejercicio 2019 de 300,78 euros, contrato que finaliza el 31 de julio. Se inicia contrato en un nuevo local el día 1 de marzo de 2019 y finaliza 28 febrero del 2022 prorrogable por periodos anuales con una renta de 250,00 euros actualizable con el IPC.
- Arrendamiento de un local para la emisora de radio situado en calle La Olma a partir de Noviembre de 2013 prorrogable de forma expresa por periodos anuales durante cuatro años (hasta octubre de 2017), con una renta mensual de 4.119,55 euros incrementándose a 5.092,23 euros a partir de noviembre de 2017. En noviembre de 2017 se firmó un nuevo contrato de 7 años de duración (hasta 31-10-2024) prorrogable de forma expresa por periodos anuales.
- La Entidad forma parte de la Federación de Organismos o Entidades de Radio y Televisión Autonómicas (FORTA), estando obligada a contribuir a su sostenimiento. Las cantidades satisfechas en 2019 son de 22.937,68 euros, en 2018 son de 108.841,19 euros, en 2017 son 81.796,26, y en 2016 son 90.529,23 euros.

La Entidad también mantiene contratos de renting de los elementos que se describe a continuación:

- Contrato relativo a dos vehículos con la compañía Overlase S.A. para la utilización como unidades móviles de la emisora, firmado el 7 de diciembre de 2015, con duración de cuatro años, hasta diciembre de 2019, por una mensualidad de 383,71 euros cada uno hasta noviembre de 2017. En diciembre de 2018 ascendía a 387,42 euros finalizando dicho renting en diciembre de 2019. Se inicia nuevo alquiler de unidades móviles para 2020.
- Contrato relativo a un alquiler de equipamiento informático para la emisora con la compañía Teknoservice, S.L. firmado el 23 de noviembre de 2017 a contar desde la recepción de la mercancía que fue en diciembre de 2017 por cuatro años hasta diciembre de 2021 por un importe mensual de 1.940,38 euros.

Los vencimientos de los contratos de renting de los próximos ejercicios son:

Ejercicio	Vencimientos
2020	23.284,56
2021	23.284,56

La Entidad tiene firmados contratos con las denominadas "Entidades de gestión de derechos de autor", que son asociaciones sin ánimo de lucro, encargadas de la gestión de derechos de explotación u otros de carácter patrimonial, por cuenta y en interés de varios autores u otros titulares de derechos de propiedad intelectual.

A continuación se exponen las principales características de los contratos firmados:



1º Sociedad General de Autores (SGAE)

El contrato se firma en fecha 14 de septiembre de 2007 y los efectos se retrotraen a 1 de octubre de 2006, con una vigencia hasta el 30 de septiembre de 2010 (las negociaciones para el siguiente contrato se realizarán a través de FORTA).

Su objeto es la concesión por parte de SGAE a TAM, y OR y actualmente a RTRM, de la autorización no exclusiva para que use las obras de su repertorio de los autores que están representados por ellos.

Por dicha utilización la entidad tiene que satisfacer los siguientes cánones: uno en concepto de derecho de comunicación pública y otro en concepto de derecho de reproducción, cuyos tipos vienen establecidos en el contrato para cada anualidad; estableciéndose igualmente un importe mínimo para cada uno de los cánones. La base de dichos cánones está constituida por los ingresos de explotación que se obtengan en cada año natural, incluyéndose subvenciones, cuotas de abonados e ingresos de publicidad, a los que se aplican una serie de deducciones y bonificaciones que viene igualmente establecidas en el contrato.

Se realizan liquidaciones trimestrales, según modelo que facilita la propia entidad de gestión en la que se recogen todos los datos económicos constitutivos de la base y consiguientes deducciones y bonificaciones.

En el ejercicio 2019 se incluyó como gasto la cantidad de 53.333,00 euros en radio como facturación a cuenta pendiente de cerrar acuerdo de liquidación, en 2018 de 53.332,99, en 2017 de 53.333,88, 48.000,00 durante 2016, y en 2015 ha sido de 53.694,10 euros por los derechos utilizados en la emisora de radio.

2º- Artistas e Intérpretes y Ejecutantes (AGEDI-AIE)

Se firma contrato el 16 de abril de 2010, con duración hasta 31 de diciembre de 2011. El 23 de septiembre de 2019 se firma un acuerdo transaccional para liquidar definitivamente los años 2012-13-14-15.

A fecha de elaboración de las presentes cuentas este contrato se encuentra en fase de negociación, elaborando facturaciones a cuenta pendientes de finalizar las negociaciones.

Los derechos de comunicación pública se abonan tanto a AGEDI como a AIE y los de reproducción únicamente a AGEDI, en base a unos porcentajes establecidos en contrato.

La base de la remuneración se constituye por el importe total de los ingresos brutos de publicidad y subvenciones, a los que se aplican deducciones y bonificaciones AGEDI-AIE presentan trimestralmente factura. (El importe de cada año se calcula a través de FORTA que coordina toda la información).

Durante el ejercicio 2019 solo se contabilizó por los servicios de radio por importe de 23.421,56 euros. En el ejercicio 2018 también solo se imputó como gasto por los servicios en radio la cantidad de 20.975,12 euros.

8. INSTRUMENTOS FINANCIEROS

8.1 Información sobre la relevancia de los instrumentos financieros en la situación financiera y los resultados de la empresa



a) Categorías de activos financieros y pasivos financieros:

El valor en libros de cada una de las categorías de activos financieros y pasivos financieros señalados en la norma de registro y valoración novena, de acuerdo con la siguiente estructura.

a.1) Activos financieros, salvo inversiones en el patrimonio de empresas del grupo, multigrupo y asociadas.

A largo plazo (1):

	Clases de activos financieros no corrientes			
	Instrumentos de patrimonio	Valores representativos de deuda	Créditos, derivados y otros	TOTAL
Saldo al inicio del ejercicio 2018	55.734,73		409,35	56.144,08
(+) Altas				
(-) Salidas y reducciones				
(+/-) Traspasos y otras variaciones				
Saldo final del ejercicio 2019	55.734,73		409,35	56.144,08
(+) Altas				
(-) Salidas y reducciones				
(+/-) Traspasos y otras variaciones				
Saldo final del ejercicio 2019	55.734,73		409,35	56.144,08

	CLASES			
	Instrumentos de patrimonio	Valores representativos de deuda	Créditos Derivados Otros	Total
	2019	2019	2019	2019
Activos a valor razonable con cambios en pérdidas y ganancias, del cual:	-	-	409,35	409,35
— Otros	-	-	-	-
Activos disponibles para la venta, del cual:	55.734,73	-	-	55.734,73
— Valorados a coste	55.734,73	-	-	55.734,73
Total	55.734,73	-	409,35	56.144,08
	2018	2018	2018	2018
Activos a valor razonable con cambios en pérdidas y ganancias, del cual:	-	-	409,35	409,35
— Otros	-	-	-	-
Activos disponibles para la venta, del cual:	55.734,73	-	-	55.734,73
— Valorados a coste	55.734,73	-	-	55.734,73
Total	55.734,73	-	409,35	56.144,08



(1) El efectivo y otros activos equivalente no se incluyen en el cuadro.

El desglose de la partida de activos a valor razonable a largo plazo es el siguiente:

	2019	2018
Depósitos y fianzas constituidas	409,35	409,35
Total	409,35	409,35

Los activos disponibles para la venta por importe de 55.734,73 euros corresponden a la participación de la Entidad en FORTA (Federación de Organismos o Entidades de Radio y Televisión Autonómicas) que es una asociación sin ánimo de lucro que asocia a los organismos o entidades de derecho público creados para la gestión directa de los servicios públicos de radiodifusión y televisión en las diferentes Comunidades Autónomas. El coste de esta participación está afecta a una transferencia de capital de la CARM por importe de 51.692,77 euros.

A corto plazo (1):

	CLASES			
	Instrumentos de patrimonio	Valores representativos de deuda	Créditos Derivados Otros	Total
	2019	2019	2019	2019
Préstamos y partidas a cobrar	-	-	1.558.259,40	1.558.259,40
Total	-	-	1.558.259,40	1.558.259,40
	2018	2018	2018	2018
Préstamos y partidas a cobrar	-	-	2.970.377,31	2.970.377,31
Total	-	-	2.970.377,31	2.970.377,31

(1) El efectivo y otros activos equivalente no se incluyen en el cuadro

El desglose de las partidas de activos financieros a corto plazo es el siguiente:

	2019	2018
Cientes	71.693,21	93.127,02
Cientes grupo	0,00	3.083,08
Cientes dudoso cobro	347.110,24	353.344,04
Provisión por deterioro de créditos	-347.110,24	-353.344,04
Deudores dudoso cobro	14.049,59	14.049,59
Provisión por deterioro de créditos	-14.049,59	-14.049,59
Personal	11.944,32	14.201,34
Deudores empresas del grupo	1.474.082,00	2.859.426,00
Depósitos constituidos	539,87	539,87
Total	1.558.259,40	2.970.377,31

Los movimientos de la partida de provisión por deterioro se muestran en el siguiente cuadro:

	Saldo inicial	Dotaciones	Aplicaciones	Saldo final
Provisión por deterioro de créditos	367.393,63	7.233,79	999,99	361.159,83

Las correcciones valorativas relativas a los deudores comerciales y a otras cuentas a cobrar se realizan en función del riesgo que presenten las posibles insolvencias con respecto al cobro de los



activos que se trate, en concreto se utiliza el criterio de deteriorar aquellos créditos en los que haya transcurrido un plazo de seis meses desde el vencimiento de la obligación, siempre y cuando el deudor no esté en situación de concurso ya que en este caso el deterioro se realiza con su conocimiento.

La información del **efectivo y otros activos líquidos equivalentes**, es la siguiente:

	2019	2018
Caja	1.091,77	708,90
Bancos	484.907,82	370.204,31
Total	485.999,59	370.913,21

El total de efectivo y otros activos líquidos equivalentes se incluye en el estado de flujos de efectivo.

a. 2) Pasivos financieros

A corto plazo:

	CLASES			
	Deudas con entidades de crédito	Obligaciones y otros valores negociables	Derivados y otros	Total
	2019	2019	2019	2019
Débitos y partidas a pagar	-	-	1.025.327,71	1.025.327,71
Total	-	-	1.025.327,71	1.025.327,71
	2018	2018	2018	2018
Débitos y partidas a pagar	-	-	2.138.106,64	2.138.106,64
Total	-	-	2.138.106,64	2.138.106,64

El desglose de las partidas de pasivos financieros a corto plazo es el siguiente:

	2019	2018
Deudas con empresas del grupo	500.276,75	1.687.966,65
Proveedores	514.316,15	428.933,47
Acreedores	9.277,51	3.659,13
Personal	1.457,30	17.547,39
Total	1.025.327,71	2.138.106,64

El punto 18 de esta memoria contiene la información sobre las deudas con empresas del grupo.

a) Clasificación por vencimientos

Los activos financieros de la Entidad tienen un vencimiento inferior a un año a excepción de las fianzas constituidas que dependen de la fecha de finalización del contrato.

Los pasivos financieros de la Entidad tienen un vencimiento inferior a un año.



b) Impago e incumplimiento de condiciones contractuales

Durante el ejercicio 2019 los plazos de pago de la Entidad han mejorado notablemente, lo que ha propiciado el cumplimiento de las condiciones contractuales.

Información sobre el mecanismo extraordinario de financiación para el pago a proveedores

El importe de los pagos realizados el 23 de Junio 2016, en nombre de esta Entidad y acogidos al citado mecanismo extraordinario Plan FLA ascendió a 20.437,52 euros correspondientes a deudas con proveedores del ejercicio 2015. En 2017 y 2018 no se realizaron pagos a proveedores a través del citado mecanismo extraordinario Plan FLA.

En cumplimiento de la normativa referente al plan de pagos, los importes incluidos en dicho mecanismo se han contabilizado en una cuenta de proveedores donde el pago ha sido bloqueado hasta que la CARM no cancele la deuda con el proveedor. Dicha deuda fue pagada por la CARM en junio de 2016 y por tanto desbloqueada y cancelada

En el cuadro siguiente se facilita información sobre las deudas y los mecanismos de pago para el ejercicio 2018:

Deuda Comercial pendiente pago al 31.12.2018	431.662,60
Deuda Comercial generada durante 2019	1.331.992,72
Deuda Comercial pagada con el mecanismo extraordinario	0,00
Deuda Comercial pagada fuera del mecanismo(de 2011)	1.245.680,04
Deuda Comercial pendiente de pago al 31.12.2019	517.975,28

En el cuadro siguiente se facilita información sobre las deudas y los mecanismos de pago para el ejercicio 2018:

Deuda Comercial pendiente pago al 31.12.2017	565.840,68
Deuda Comercial generada durante 2018	1.415.398,42
Deuda Comercial pagada con el mecanismo extraordinario	0,00
Deuda Comercial pagada fuera del mecanismo(de 2011)	1.549.576,65
Deuda Comercial pendiente de pago al 31.12.2018	431.662,60

8.2 Información sobre la naturaleza y el nivel de riesgo procedente de instrumentos

Financieros

Debido a la naturaleza del Ente, los niveles de riesgo de crédito, de tipo de interés y de precio son prácticamente inexistentes y, con respecto al de liquidez, la Entidad mitiga prácticamente este riesgo debido al cobro de las aportaciones de la Comunidad Autónoma de la Región de Murcia, no obstante es objetivo de la Entidad mantener las disponibilidades líquidas necesarias que le permitan hacer frente en todo momento a sus obligaciones de pago.

CABALLERO CARPENA, MARIANO
 30/03/2020 14:30:48
 Esta es una copia auténtica imprimible de un documento electrónico administrativo archivado por la Comunidad Autónoma de Murcia, según artículo 27.3.c) de la Ley 39/2015. Los firmantes y las fechas de firma se muestran en los recuadros. Su autenticidad puede ser contrastada accediendo a la siguiente dirección: <https://sede.carm.es/verificardocumentos> e introduciendo el código seguro de verificación (CSV) CARM-507nddfr7-7282-40c6-37d8-0050509134e7



8.3 Fondos propios

La partida de reservas incluye los importes de las aportaciones otorgadas por la Comunidad Autónoma de Murcia para la financiación de las acciones y constitución de las extintas sociedades filiales, que ascienden a 3.275.000,00 euros así como las correcciones por errores efectuadas en el ejercicio y anteriores, tanto por la propia Entidad como por las sociedades filiales, que ascienden a 148.967,05 euros, de los cuales 14.412,81 euros corresponden a 2019.

La partida de resultados negativos de ejercicios anteriores incluye los importes de pérdidas pendientes de compensar con aportaciones de socios.

9. EXISTENCIAS

El detalle de este epígrafe del balance de situación a 31 de diciembre de 2019 es el siguiente:

	2019	2018
Derechos de producción ajena	195,11	195,11
Total	195,11	195,11

No se han producido circunstancias que motiven correcciones valorativas por deterioro de las existencias.

No se han capitalización gastos financieros en las existencias.

Los compromisos de compras para los años 2019 y siguientes se muestran en el siguiente cuadro:

Warner 2011 \$	2.781,76
----------------	----------

10. MONEDA EXTRANJERA

La Entidad ha realizado diversas operaciones de compra en moneda extranjera, concretamente en dólares USA. Los importes reconocidos en contabilidad como diferencias de cambio provienen de transacciones liquidadas en el ejercicio a proveedores.

El importe en dólares de los saldos con proveedores asciende a fecha de cierre del ejercicio 2019 a 2.781,76 dólares (2.429,49 euros) y a fecha de cierre del ejercicio 2018 a 4.085,26 dólares (3.567,91 euros).

En los ejercicios 2019 y 2018 no ha habido compras en moneda extranjera.

Los gastos por diferencias de cambio han ascendido a 112,15 euros en el ejercicio 2019 y a 703,42 euros en el ejercicio 2018. Los ingresos por diferencias de cambio han ascendido a 0,00 euros en 2019 y a 301,19 euros en el ejercicio 2018.

11. SITUACIÓN FISCAL

11.1 Saldos con administraciones públicas

30/03/2020 14:30:48
 CABALLERO CARPENA, MARIANO
 Esta es una copia auténtica imprimible de un documento electrónico administrativo archivado por la Comunidad Autónoma de Murcia, según artículo 27.3.c) de la Ley 39/2015. Los firmantes y las fechas de firma se muestran en los recuadros. Su autenticidad puede ser contrastada accediendo a la siguiente dirección: <https://sede.carm.es/verificardocumentos> e introduciendo el código seguro de verificación (CSV) CARM-507ndf67-7282-40c6-37d8-0050509134e7



Los saldos con Administraciones Públicas se detallan en el cuadro siguiente:

	2019	2019	2018	2018
	Deudores	Acreedores	Deudores	Acreedores
H.P: deudor por IVA	1.152.068,34	-	951.513,54	-
H.P: deudora devolución de impuestos	5,84	-	1.223,96	-
H.P: IVA soportado	-	-	-	-
H.P: IVA repercutido	-	-	-	-
H.P: Acreedor por retenciones IRPF	-	155.486,76	-	148.305,20
H.P: Acreedor por retenciones Organismos Seguridad Social acreedora	-	2.301,04	-	4.253,18
	-	73.243,11	-	60.692,97
Total	1.152.074,18	231.030,91	952.737,50	213.251,35

El análisis del movimiento durante el ejercicio de los activos por impuesto diferido es el siguiente:

	2019	2018
SALDO AL INICIO DEL EJERCICIO	134.600,69	109.750,06
(+) Altas ejercicio	26.000,38	75.000,00
(-) Bajas del ejercicio	30.287,62	50.149,37
SALDO AL FINAL DEL EJERCICIO	130.313,45	134.600,69

11.2. Impuestos sobre beneficios

La conciliación entre el resultado contable y la base imponible del impuesto de sociedades se muestra en el siguiente cuadro:

Cuenta de pérdidas y ganancias			
Importe del ejercicio 2019			
Saldo de ingresos y gastos del ejercicio	-4.484.996,38		
	Aumentos	Disminuciones	Efecto neto
Impuesto sobre sociedades	-	-	-
Diferencias permanentes	14.412,81	-	14.412,81
Diferencias temporarias:	-	-	-
_ con origen en el ejercicio	-	-	-
_ con origen en ejercicios anteriores	-	-	-
Compensación de bases imponibles negativas de ejercicios anteriores	-		
Base imponible (resultado fiscal)	-4.470.583,57		
Cuenta de pérdidas y ganancias			
Importe del ejercicio 2018			
Saldo de ingresos y gastos del ejercicio	-4.059.984,61		
	Aumentos	Disminuciones	Efecto neto
Impuesto sobre sociedades	-	-	-
Diferencias permanentes	58.550,86	-	58.550,86
Diferencias temporarias:	-	-	-
_ con origen en el ejercicio	-	-	-
_ con origen en ejercicios anteriores	-	-	-
Compensación de bases imponibles negativas de ejercicios anteriores	-		
Base imponible (resultado fiscal)	-4.001.433,75		



De acuerdo con la legislación vigente, las pérdidas fiscales de un ejercicio pueden compensarse a efectos impositivos con los beneficios de ejercicios inmediatos sucesivos, con el límite que marque la ley. Sin embargo, el importe final a compensar por dichas pérdidas fiscales pudiera ser modificado como consecuencia de la comprobación de los ejercicios en que se generaron.

11.3 Otra información

Con fecha 7 de abril de 2014 se iniciaron actuaciones inspectoras por la Agencia Estatal de Administración Tributaria (AEAT), con alcance parcial limitado a la comprobación de la solicitud de devolución del Impuesto sobre el Valor Añadido (IVA) de los ejercicios 2012 y 2013. Este proceso de inspección del Impuesto sobre el Valor Añadido está encuadrado en una campaña desarrollada por la AEAT a nivel nacional, estando en distintas fases en el resto de Entidades integrantes de FORTA.

La cuestión en discusión proviene de la calificación o no de nuestra Entidad como "entidad dual", que son aquellas entidades que realizan tanto actividades de naturaleza económica como actividades de naturaleza no económica, y su efecto en el IVA, al limitar la deducibilidad de las cuotas de IVA soportado.

En las entidades duales debe aplicarse una regla de prorrata para determinar el importe de IVA deducible del total de IVA soportado, y cuyo numerador estaría conformado por el volumen de actividades sujetas y no exentas del Impuesto sobre el Valor Añadido, y el denominador lo estaría por dicho importe más el importe de la totalidad de las aportaciones públicas percibidas durante cada ejercicio.

En el acta realizada por la AEAT el porcentaje del IVA soportado deducible, calculado por los criterios de la inspección, solo el 1% del IVA soportado es deducible en 2012 y el 5% en 2013. La aplicación de estos porcentajes se traducen en la no devolución del importe solicitado en 2013 de 535.117,33 euros y un importe adicional a ingresar de 366.434,75 euros de principal y 21.199,80 euros de intereses.

Esta Entidad no está de acuerdo con su calificación como entidad dual y tampoco lo está con la forma de cálculo aplicada en la regla de prorrata, postura que también defiende el resto de entidades de FORTA en proceso de inspección, por este motivo se firma un acta de disconformidad con fecha 22 de octubre de 2014 y se presenta un recurso ante el Tribunal Económico Administrativo Regional de Murcia.

Tanto los asesores fiscales de la Entidad como los informes solicitados por FORTA, entienden que la interpretación de la Inspección no es correcta y esperan que los tribunales darán la razón al recurso presentado por la Entidad, opinión que se ve reforzada por la modificación introducida por el legislador en la Ley del IVA y relativa a la materia en discusión.

Por lo expuesto en los párrafos anteriores esta entidad ha mantenido el mismo criterio con respecto a la deducibilidad del IVA soportado y en el ejercicio 2014 el importe solicitado de devolución ha ascendido a 548.837,46 euros.

En fecha 19 de septiembre de 2017, recibimos sendos Fallos del Tribunal Económico Administrativo Regional de Murcia, estimando completamente nuestras alegaciones y anulando el acto impugnado. Por lo que, en relación a los ejercicios 2012, 2013 y 2014, la contingencia queda resuelta.

No obstante lo anterior, en fecha 30 de mayo de 2017 la Entidad recibió cuatro requerimientos relativos al I.V.A. correspondiente a los cuatro trimestres de 2016. En fecha 12 de marzo de 2018 se ha presentado reclamación económica administrativa acumulada contra las liquidaciones derivadas de los citados requerimientos, que importan en su conjunto un importe contingente de 63.357 €.

Vistos los Fallos anteriormente señalados, la AEAT en relación con los ejercicios 2015, 2016 y parte del 2017 (hasta noviembre), efectuó un cambio de criterio considerando que los importes



percibidos por RTRM de la CARM en concepto de subvención deben llevar implícito el IVA, criterio que choca frontalmente con la modificación operada por la Ley 9/2017, de 8 de noviembre, de Contratos del Sector Público, donde se dice lo contrario de manera explícita. En opinión de la dirección fiscal de la FORTA, estos procedimientos deberían ser favorables a los Entes de Radiodifusión autonómicos.

Por otro lado, el TEAC interpuso cuatro cuestiones prejudiciales ante el Tribunal de Justicia de la Unión Europea, en virtud de las cuales se solicitaba de éste que efectuara una interpretación al respecto del asunto que nos ocupa en relación con organismos de radiotelevisión de otras Comunidades Autónomas. El TJUE ha resuelto que el TEAC no es competente para utilizar dicho mecanismo prejudicial, por lo que los asuntos planteados ante dicho Tribunal se han devuelto al TEAC, quien ha resultado recientemente al respecto, por lo que respecta a los ejercicios 2012 a 2014, estimando parcialmente las pretensiones de los recurrentes. Dichos ejercicios ya fueron estimados favorablemente en relación con RTRM.

En relación con los ejercicios 2015, 2016, 2017 y 2018, durante el ejercicio 2019 se han interpuesto las correspondientes reclamaciones económico administrativas, estando pendientes de resolución.

Según las disposiciones legales vigentes, las liquidaciones de impuestos no pueden considerarse definitivas hasta que no hayan sido inspeccionadas por las autoridades fiscales o haya transcurrido el plazo de prescripción. La Entidad tiene pendientes de inspección fiscal todos los impuestos que le son de aplicación excepto en lo relativo al IVA que se encuentra impugnado ante el TEAR.

Los ejercicios abiertos a inspección comprenden los cuatro últimos ejercicios. Las declaraciones de impuestos no pueden considerarse definitivas hasta su prescripción o su aceptación por las autoridades fiscales y, con independencia de que la legislación fiscal es susceptible a interpretaciones. Los Administradores estiman que cualquier pasivo fiscal adicional que pudiera ponerse de manifiesto, como consecuencia de una eventual inspección, no tendrá un efecto significativo en las cuentas anuales tomadas en su conjunto.

12. INGRESOS Y GASTOS

El detalle de la cuenta de pérdidas y ganancias adjunta es el siguiente:

Detalle de la cuenta de pérdidas y ganancias	2019	2018
1. Consumo de mercaderías	123,66	55.847,28
a) Compras, netas de devoluciones y cualquier descuento, de las cuales:	123,66	-
- nacionales	123,66	-
- importaciones	-	-
- adquisiciones intracomunitarias	-	-
b) Variación de existencias	-	55.847,28

El detalle de la cuenta de pérdidas y ganancias adjunta es el siguiente:

Detalle de la cuenta de pérdidas y ganancias	2019	2018
3. Cargas sociales:	706.658,92	671.513,24
a) Seguridad Social a cargo de la empresa	701.234,61	670.423,04
c) Otras cargas sociales	5.424,31	1.090,20

Debido a la situación con respecto a los trabajadores, que se vieron afectados por el Expediente de Regulación de Empleo del que se informa en la nota 17 de esta memoria, la Entidad dotó en



2015 una provisión por importe necesario para cubrir las contingencias del ERE por importe de 577.776,68 euros.

En el ejercicio 2016 la provisión se aplicó por importe de 206.365,33 euros correspondientes a trabajadores readmitidos y se dotaron 334.463,25 euros para cubrir los importes previstos por despido improcedente y salarios de trámite de los juicios pendientes para 2017.

En el ejercicio 2017 la provisión se aplicó por importe de 336.165,81 euros correspondientes a trabajadores readmitidos.

En el ejercicio 2018 la provisión se aplicó por importe de 99.607,56 euros correspondientes a finalización de procesos judiciales interpuestos a la empresa, tanto de trabajadores readmitidos como procedentes del ERE pendientes de resolver.

El desglose de la partida de Servicios Exterios es incluida en el epígrafe de "Otros gastos de explotación" es el siguiente:

	2019	2018
Arrendamientos y cánones	218.743,77	200.184,70
Reparación y conservación	99.038,31	68.691,30
Servicios de profesionales independientes	543.836,59	527.456,92
Transportes	668,66	120,53
Primas de seguros	9.165,30	8.810,07
Servicios bancarios y similares	138,23	312,36
Publicidad y propaganda	1.265,45	6.586,34
Suministros	32.834,66	30.871,71
Otros servicios	248.833,45	255.920,53
Total	1.154.524,42	1.098.954,46

La partida de "Arrendamientos y cánones" recoge los importes devengados en concepto de cánones a las distintas sociedades de autores, el canon de FORTA.

Las dotaciones por deterioro de créditos por operaciones comerciales han ascendido en el ejercicio 2019 a 999,99 euros y en el ejercicio 2018 a 7.853,92 euros.

13. PROVISIONES Y CONTINGENCIAS

El análisis del movimiento de partida provisiones a corto plazo del balance durante el ejercicio es el siguiente:

Saldo a 01/01/19	Dotaciones	Aplicaciones	Saldo a 31/12/19
136.893,95	-	26.661,59	110.232,36

Expediente de regulación de empleo

La Entidad presentó en el ejercicio 2013 un Expediente de Regulación de Empleo (ERE), motivado por la disminución presupuestaria sufrida, que con efectos 31 de mayo de 2013 afectó a 19 trabajadores que dejaron de prestar sus servicios el 31 de mayo de 2013 y de 9 trabajadores que dejaron de hacerlo cuando finalizó la gestión directa de la televisión, lo que ocurrió el 31 de marzo de 2015. Para sufragar los gastos del Expediente de Regulación de Empleo se recibió una aportación por importe de 453.070,00 euros.

EL TSJ, en sentencia de 24-10-2013 declara procedente el procedimiento de despido colectivo (ERE) realizado en mayo de 2013 y por el que se abonaron a los trabajadores afectados 20 días por año de servicio con un máximo de 12 mensualidades.



El Tribunal Supremo, en sentencia de fecha 24 de marzo de 2015 (notificada el 15 de junio), estima parcialmente la demanda presentada por el Comité de Empresa contra la citada Sentencia del TSJ, y declara que no es ajustado a derecho, lo que conlleva que el despido se declara improcedente, y por tanto hay que incrementar las indemnizaciones abonadas en la cuantía correspondiente a 45 días por año de servicio con un máximo de 45 mensualidades hasta el 12 de febrero de 2012 y de 33 días por año de servicio, con un máximo de 24 mensualidades a partir de dicha fecha.

El Comité de Empresa solicitó aclaración de dicha sentencia al interpretar que el despido podría declararse nulo, lo que conllevaría la readmisión de los trabajadores. El 26 de febrero de 2016 se le notifica a RTRM que el TS no acepta la aclaración de sentencia y tampoco el incidente de nulidad, por lo que el expediente se queda como no ajustado a derecho y los despidos declarados improcedentes.

Dada la situación planteada en los párrafos anteriores, esta Entidad dotó una provisión por importe necesario para cubrir las contingencias de la sentencia anterior que asciendió a 577.776,68 euros.

La provisión dotada en 2016, se ha ido aplicando conforme han finalizado los litigios judiciales interpuestos por los trabajadores.

En el ejercicio 2017 se han celebrado juicios procedentes del ERE y se han abonado 203.035,57 euros en concepto de indemnización por despido improcedente (una vez deducido el importe de la cantidad abonada en su momento como despido procedente, prestaciones del SEPE y otras retribuciones, en su caso).

Durante 2017 se procedió a la reubicación en otros entes del Sector Público de tres trabajadoras afectadas por el ERE de RTRM, proceso que finaliza en 2018.

En el ejercicio 2018 la provisión se ha aplicado por importe de 232.246,39 euros.

En el ejercicio 2019 ha finalizado el último de los procesos relativos al ERE del año 2013, con resultado desestimatorio para el trabajador.

En el ejercicio 2019 la provisión se ha aplicado por importe de 948,01 euros.

Reducción del 5%

El 18 de abril de 2016 el Tribunal Superior de Justicia de Murcia, Sala Social, y en resolución del conflicto colectivo nº 7/2012 presentado por la Sección Sindical de CCOO, dictó la Sentencia nº 268/2016, por la que condena a esta empresa a cesar en la práctica de la reducción del 5% de los trabajadores pertenecientes a la sociedades mercantiles públicas, en lo relativo al personal laboral no directivo, y a reintegrar a los trabajadores las cantidades indebidamente detraídas desde el 1 de junio de 2010 de sus nóminas, con los intereses legales. Dicha sentencia afecta al personal de la extinta sociedad mercantil Onda Regional de Murcia, S.A. El 23/12/2016 se realizó el abono de un total de 503.252,80 € a todos los trabajadores afectados por la citada sentencia.

En relación con ello, en 2018 se han celebrado los juicios relativos a demandas presentadas por trabajadores del ente, solicitando devolución del 5% retraído en 2010. Sentencias desestimatorias, recurridas en instancias superiores (Suplicación).

En 2019 permanecen abiertos 6 procesos relativos a demandas presentadas por trabajadores del ente solicitando devolución del 5% retraído en 2010, de los cuales 5 han sido desestimados y con posibilidad de recursos en casación, no teniendo constancia de la interposición de más recursos ni se ha recibido notificación de archivo de actuaciones y el otro restante se ha recurrido en suplicación.

CABALLERO CARPENA, MARIANO
30/03/2020 14:30:48
Esta es una copia auténtica imprimible de un documento electrónico administrativo archivado por la Comunidad Autónoma de Murcia, según artículo 27.3.c) de la Ley 39/2015. Los firmantes y las fechas de firma se muestran en los recuadros. Su autenticidad puede ser contrastada accediendo a la siguiente dirección: <https://sede.carm.es/verificardocumentos> e introduciendo el código seguro de verificación (CSV) CARM-5077ndf67-7282-40c6-37d8-0050569b34e7



Cambios en los contratos

Durante el 2018 se han celebrado otros juicios relativos a las demandas presentadas por los trabajadores, solicitando la conversión del contrato temporal a indefinido no fijo. Todas las sentencias han sido favorables al trabajador y está pendiente de sentencia una trabajadora.

En materia de reconocimiento de superior categoría, se presentaron tres demandas.

En 2017 se celebran los juicios relativos a las demandas de los trabajadores para reconocimiento de superior categoría. Son recurridas en suplicación y en el año 2019 dos de ellas se desestiman en su totalidad y se finaliza el procedimiento.

La tercera demanda solicitando superior categoría, cuyo juicio se celebró en octubre 2018, ha sido también desestimada estando pendiente del archivo de actuaciones.

En el ejercicio 2019 la provisión se ha aplicado por importe de 25.713,58 euros.

Resto

Así mismo, en la nota 4 "situación fiscal", se informa sobre la inspección relativa al Impuesto sobre el Valor Añadido correspondiente a los ejercicios 2012, 2013 y 2014 con resolución y los fallos del Tribunal Económico Administrativo Regional de estos ejercicios y la de los ejercicios 2015, 2016 y 2017 todavía pendiente, a la que ha sido sometida nuestra entidad, como también se indica en dicha nota: "*Tanto los asesores fiscales de la Entidad, como los informes solicitados por FORTA, entienden que la interpretación de la Inspección no es correcta y esperan que los tribunales darán la razón al recurso presentado por la Entidad, opinión que se ve reforzada por la modificación introducida por el legislador en la Ley del IVA y relativa a la materia en discusión.*", motivo por el cual no se provisionan dichos importes.

Contingencias

El 26 de septiembre de 2018 se dicta sentencia a favor de la entidad en la demanda contra un trabajador reclamando el reintegro de 40.068,00 euros, indebidamente cobrados en el Expediente de Regulación de Empleo de mayo de 2013. Esta sentencia es recurrida por el trabajador en diciembre de 2018.

La Entidad también presentó una demanda para reclamar un importe de 75.355,51 euros indebidamente cobrados por el mismo trabajador anterior, por indemnización por despido improcedente. La resolución de esta reclamación depende del resultado de las reclamación anterior.

A fecha de elaboración de estas cuentas no se ha resuelto el recurso a la primera de las demandas ni se ha resuelto la segunda de ellas.

La Entidad presentó en 2017 una reclamación judicial a la sociedad Zimerlan Media S.L por el importe deudor de 14.049,59 euros motivada por el incumplimiento de las condiciones de entrega del material correspondiente a una participación en la coproducción, dotando la correspondiente provisión. Durante el ejercicio 2018 se celebró el juicio con sentencia favorable para RTRM de fecha 4-5-2018. Zimerlan recurrió en apelación, que fue desestimada por la Audiencia Provincial de Murcia en sentencia de fecha 8-11-2018. La sentencia favorable a RTRM se considera firme en enero de 2019.

Las actuaciones realizadas en 2019 han sido, en octubre auto de ejecución de sentencia por importe de 17.000,00 euros de principal y 5.000 de intereses y en noviembre, se declara el embargo de la cuenta dedicha productora por decreto judicial.



14. INFORMACIÓN SOBRE MEDIO AMBIENTE

Durante el ejercicio 2019 no se ha incurrido en gastos relevantes de esta naturaleza.

Los Administradores de la Entidad estiman que no existen contingencias significativas relacionadas con la protección y mejora del medio ambiente, no considerando necesario registrar dotación alguna a la provisión de riesgos y gastos de carácter medioambiental a 31 de diciembre de 2019.

No se han recibido subvenciones de naturaleza medioambiental en el ejercicios 2019.

La Entidad no cuenta con derechos de emisión de gases de efecto invernadero.

15. FONDOS RECIBIDOS DE LA AG DE LA CARM

En los cuadros siguientes se informa sobre la financiación recibida de la AG de la CARM, de acuerdo con la clasificación establecida en la Resolución, de 31 de mayo de 2018 de la Intervención General de la CARM.

Derechos de cobro frente a la AG de la CARM:

	Saldo inicial	Derechos reconocidos en el ejercicio	Cobros	Saldo final
Categoría				
Transferencias de financiación de explotación	2.859.426,00	4.980.936,00	6.370.280,00	1.470.082,00
Transferencias de financiación de capital	-	104.000,00	100.000,00	4.000,00
Total	2.859.426,00	5.084.936,00	6.470.280,00	1.474.082,00

Obligaciones frente a la AG de la CARM:

	Saldo inicial	Fondos recibidos pendientes de aplicar	Fondos aplicados	Saldo final
Categoría				
Transferencias de financiación de explotación	1.687.966,65	495.939,62	1.687.966,65	495.939,62
Transferencias de financiación de capital	-	4.337,13	-	4.337,13



Total	1.687.966,65	500.276,75	1.687.966,65	500.276,75
-------	--------------	------------	--------------	------------

16. APORTACIONES DE SOCIOS. TRANSFERENCIAS DE CAPITAL

El importe y características de las transferencias de capital recibidas de la AG de la CARM que aparecen en el balance, así como los imputados en la cuenta de pérdidas y ganancias se desglosan en el siguiente cuadro:

Transferencias de capital recibidas	2019	2018
_ Que aparecen en el patrimonio neto del balance	390.940,24	403.801,51
_ Imputados en la cuenta de pérdidas y ganancias (1)	116.811,27	92.236,82

(1) Incluidas las subvenciones de explotación incorporadas al resultado del ejercicio

En el ejercicio 2019 las transferencias de financiación de capital recibidas de la Comunidad Autónoma de la Región de Murcia destinadas a financiar gastos de capital, aplicándose cuando estos se realicen a lo largo del ejercicio, se recogen contablemente en los fondos propios de la entidad como aportaciones de socios.

Por el motivo anterior se ha realizado el cambio en la contabilidad, traspasando los datos de las cuentas de subvenciones a cuentas de aportaciones de socios.

La Entidad solicitó, y fue aprobado por la Comunidad Autónoma de la Región de Murcia para el ejercicio 2019, 4.980.936,00 euros en concepto de transferencia para gasto corriente. Esta transferencia se contabilizó como "Aportaciones de socios para compensar pérdidas", de los cuales 4.484.996,35 euros se destinan a compensar las pérdidas de 2019 y la diferencia, de 495.939,65 euros, se incorpora en una cuenta a favor de la CARM por remanente.

La Entidad solicitó, y fue aprobado por la Comunidad Autónoma de la Región de Murcia para el ejercicio 2018, 4.965.339,00 euros en concepto de transferencia para gasto corriente. Esta transferencia se contabilizó como "Aportaciones de socios para compensar pérdidas", de los cuales 4.059.984,61 euros se destinan a compensar las pérdidas de 2018 y la diferencia, de 905.354,39 euros, se incorpora en una cuenta a favor de la CARM por remanente.

El análisis del movimiento del contenido de la subagrupación correspondiente del balance, indicando el saldo inicial y final así como los aumentos y disminuciones se desglosa en el siguiente cuadro:

Subvenciones, donaciones y legados recogidos en el balance	2019	2018
SALDO AL INICIO DEL EJERCICIO	403.801,51	329.249,64
(+) Recibidas en el ejercicio	99.662,87	191.639,32
(+) Conversión de deudas a largo plazo en subvenciones	-	-
(-) Subvenciones traspasadas a resultados del ejercicio	-116.811,27	-92.236,82
(-) Importes a reintegrar	-	-
(+/-) Bajas del ejercicio	-	-
(+/-) Otros movimientos	4.287,13	-24.850,63
SALDO AL FINAL DEL EJERCICIO	390.940,24	403.801,51
DEUDAS A LARGO PLAZO TRANSFORMABLES EN SUBVENCIONES	-	-



La Entidad cumple los requisitos legales exigidos para la obtención y mantenimiento de tales transferencias.

La única "transferencia" en el ejercicio 2019 incluye la diferencia entre 24.915,72 euros correspondientes al efecto impositivo de la subvención de capital correspondiente a 2019 y 29.202,82 euros correspondiente al efecto impositivo de las subvenciones imputadas a resultados.

La única "transferencia" en el ejercicio 2018, incluye la diferencia entre 47.909,83 euros correspondientes al efecto impositivo de la subvención de capital correspondiente a 2018 y 23.059,20 euros correspondiente al efecto impositivo de las subvenciones imputadas a resultados.

En el ejercicio 2019 se han imputado a resultados 116.811,27 euros correspondientes a subvenciones de inmovilizado no financiero y en el ejercicio 2018 se han imputado 92.236,82 euros.

La subvención de capital aprobada para la Entidad en el ejercicio 2019 fue de 104.000,00 euros de los cuales se han realizado inversiones por 99.662,87 euros, incorporando la diferencia (4.337,13 euros) en una cuenta a favor de la CARM por remanente.

El detalle de la composición de las subvenciones, se desglosa en los siguientes cuadros:

Transferencias de capital de la Entidad:

Organismo concedente	Ejercicio	Saldo a 01/01/19	Altas/bajas	Variación efecto impositivo	Imputación a resultados	Saldo a 31/12/19
CARM, participación FORTA	2005	38.769,59	0,00	0,00	0,00	38.769,59
CARM ¹	2009	88,23	0,00	29,45	117,68	0,00
CARM ¹	2010	288,38	0,00	87,02	348,06	27,34
CARM ¹ nuevo local	2014	35.568,57	0,00	4.066,07	16.264,27	23.370,37
CARM ¹ local CT	2015	23.453,26	0,00	266,50	1.066,06	22.653,70
CARM ¹	2015	74.359,49	0,00	5.894,00	23.576,00	56.677,49
CARM ¹	2016	44.434,91	0,00	2.413,35	9.653,40	37.194,86
CARM ¹	2017	52.046,85	0,00	4.303,16	17.212,63	39.137,38
CARM ¹	2018	134.792,23	0,00	10.025,38	40.101,51	104.716,10
CARM ¹	2019	104.000,00	-3.252,85	-23.882,08	8.471,66	68.393,41
Total		507.801,51	-3.252,85	3.202,85	116.811,27	390.940,24

¹ Comunidad Autónoma de la Región de Murcia

La Entidad ha cumplido con la norma de equilibrio y sostenibilidad financiera, en cumplimiento de la Ley Orgánica de Estabilidad Presupuestaria y Sostenibilidad Financiera.



17. OPERACIONES CON PARTES VINCULADAS

Las operaciones vinculadas de la Entidad han sido motivadas por operaciones comerciales con la Administración regional y con empresas y organismos pertenecientes a ella. El importe consignado a 31 de diciembre de 2019 y de 2018 es de 0,00 euros.

A 31 de diciembre de 2019, los importes pendientes de percibir de la Comunidad Autónoma de la Región de Murcia, ascendían a 1.474.082,00 euros correspondientes a la aportación de socios de 2019.

A 31 de diciembre de 2018, los importes pendientes de percibir de la Comunidad Autónoma de la Región de Murcia, ascendían a 2.719.426,00 euros correspondientes a la aportación de socios de 2018.

El importe acreedor con empresas del grupo en el ejercicio 2019 es de 500.276,75 euros correspondiente al remanente del ejercicio.

El importe acreedor con empresas del grupo en el ejercicio 2018 es de 1.687.966,65 euros correspondiente al remanente del ejercicio.

El importe acreedor con empresas del grupo en el ejercicio 2017 es de 674.251,60 euros correspondiente al remanente del ejercicio.

Los importes recibidos por el personal de alta dirección de la Entidad son los siguientes:

Importes recibidos por el personal de alta dirección	2019	2018
1. Sueldos, dietas y otras remuneraciones	60.166,76	59.261,48

El importe de las dietas percibidas por miembros del Consejo por asistencia a consejos asciende en el ejercicio 2019 asciende a 11.700,12 euros y en el ejercicio 2018 a 9.835,92 euros.

En cumplimiento de lo establecido en el Texto Refundido de la Ley de Sociedades de Capital, aprobado por el Real Decreto Legislativo 1/2010, de 2 de julio, en su artículo 229.3, con el fin de reforzar la transparencia, se informa que no existen participaciones efectivas que el Administrador posea directa e indirectamente, junto con los cargos y funciones que ostenta en las mismas a 31 de diciembre de 2018 en sociedades con el mismo, análogo o complementario género de actividad que la desarrollada por la Entidad.

18. OTRA INFORMACIÓN

El número medio de personas empleadas en el curso del ejercicio, expresado por categorías es el siguiente:



	2019	2018
Altos directivos	1	1
Resto de personal directivo	1	2
Técnicos y profesionales científicos e intelectuales y de apoyo	29	27
Empleados de tipo administrativo	29	31
Comerciales, vendedores y similares	-	-
Resto de personal cualificado	2	2
Trabajadores no cualificados	-	-
Total empleo medio	62	63

La distribución por sexos al término del ejercicio del personal de la Entidad, desglosado en un número suficiente de categorías y niveles es el siguiente:

	Total hombres		Total mujeres		Total	
	2019	2018	2019	2018	2019	2018
Consejeros (1)	6	6	2	3	8	9
Altos directivos (no consejeros)	1	1	-	-	1	1
Resto de personal de dirección de las empresas	1	2	-	-	1	2
Técnicos y profesionales científicos e intelectuales y de apoyo	13	12	16	15	29	27
Empleados de tipo administrativo	22	23	7	8	29	31
Comerciales, vendedores y similares	-	-	-	-	-	-
Resto de personal cualificado	1	1	1	1	2	2
Trabajadores no cualificados	-	-	-	-	-	-
Total personal al término del ejercicio	44	45	26	27	70	72

(1) Se incluyen todos los miembros del Consejo de Administración

Existe una persona empleada por la empresa con discapacidad en la categoría de resto de personal cualificado, practicándose la correspondiente bonificación en el coste de seguros sociales.

El cumplimiento de la Disposición adicional tercera de información de la Ley 15/2010, de 5 de julio, de modificación de la Ley 3/2004 por la que se establecen medidas de lucha contra la morosidad en la operaciones comerciales, a continuación se informa de los términos que sobre el plazo de pago a proveedores indica la Resolución de 29 de diciembre de 2010 del Instituto de Contabilidad y Auditoría de Cuentas.

La información en relación con los aplazamientos de pago a proveedores en operaciones comerciales, es la siguiente:

	2019	2018
Periodo Medio Pago a proveedores (días)	40,02	48,07
Ratio de operaciones pagadas (días)	40,16	51,10
Ratio de operaciones pendientes pago (días)	39,36	23,15
Total pagos realizados	1.245.680,04	1.549.576,50
Total pagos pendientes	276.959,18	188.486,79



19. HECHOS POSTERIORES AL CIERRE

Debido a la entrada en vigor del Real Decreto-ley 7/2020, de 12 de marzo, por el que se adoptan medidas urgentes para responder al impacto económico del COVID-19, del Ministerio de la Presidencia, así como al Real Decreto 463/2020, de 14 de marzo, por el que se declara el estado de alarma para la gestión de la situación de crisis sanitaria ocasionada por el COVID-19, nuestra entidad se ha visto obligada a tomar medidas de adaptación, que podrían afectar a la actividad. En este sentido, y, teniendo en cuenta que existe una incertidumbre manifiesta que podría afectar a múltiples factores, y al funcionamiento de nuestra entidad, no es posible hacer una valoración o estimación razonable de las consecuencias que dicha situación podría desencadenar en el entorno de nuestra entidad. Asimismo, no es posible prever la necesidad de las medidas que, en su caso, fueran necesarias tomar, que, además, podrán estar afectadas por distintas medidas gubernamentales, tanto a nivel nacional, regional como comunitario, para paliar los posibles daños ocasionados, lo que ponemos de manifiesto.

En Murcia, a la fecha de la firma electrónica

El Director General de Radiotelevisión de la Región de Murcia

Fdo. Mariano Caballero Carpena

30/03/2020 14:30:48

CABALLERO CARPENA, MARIANO

Esta es una copia auténtica imprimible de un documento electrónico administrativo archivado por la Comunidad Autónoma de Murcia, según artículo 27.3.c) de la Ley 39/2015. Los firmantes y los hechos de firma se muestran en los recuadros. Su autenticidad puede ser contrastada accediendo a la siguiente dirección: <https://sede.carm.es/verificardocumentos> e introduciendo el código seguro de verificación (CSV) CARM-507nddf7-7282-40c6-37d8-0050509134e7



BALANCE de SITUACION Oficial

Del diseño ABALOF3

Desde el día 01/01/2019 hasta el día 31/12/2019

Imprimir saldo inicial

Fecha: 20-04-2020

Pág.: 1

RADIOTELEVISION DE LA REGION DE MURCIA - Q3000264F

ACTIVO	NOTAS	EJERCICIO 2019 (EUR)	EJERCICIO 2018 (EUR)
A) ACTIVO NO CORRIENTE		580.286,69	611.997,11
I. Inmovilizado intangible		147.436,20	148.701,06
1. Desarrollo			
2. Concesiones			
3. Patentes, licencias, marcas y similares		981,68	1.526,18
4. Fondo de comercio			
5. Aplicaciones informáticas		116.249,58	115.903,88
6. Investigación			
7. Otro inmovilizado intangible		30.204,94	31.271,00
II. Inmovilizado material		376.706,41	407.151,97
1. Terrenos y construcciones			
2. Instalaciones técnicas, y otro inmovilizado material		376.706,41	407.151,97
3. Inmovilizado en curso y anticipos			
III. Inversiones inmobiliarias			
1. Terrenos			
2. Construcciones			
IV. Inversiones en empresas del grupo y asociadas a largo plazo			
1. Instrumentos de patrimonio			
2. Créditos a empresas			
3. Valores representativos de deuda			
4. Derivados			
5. Otros activos financieros			
6. Otras inversiones			
V. Inversiones financieras a largo plazo		56.144,08	56.144,08
1. Instrumentos de patrimonio		55.734,73	55.734,73
2. Créditos a terceros			
3. Valores representativos de deuda			
4. Derivados			
5. Otros activos financieros		409,35	409,35
6. Otras inversiones			
VI. Activos por impuesto diferido			
VII. Deudores comerciales no corrientes			
B) ACTIVO CORRIENTE		3.192.993,51	4.284.989,02
I. Activos no corrientes mantenidos para la venta			
II. Existencias		195,11	195,11
1. Comerciales		195,11	195,11
2. Materias primas y otros aprovisionamientos			
3. Productos en curso			
a) De ciclo largo de producción			
b) De ciclo corto de producción			
4. Productos terminados			
a) De ciclo largo de producción			
b) De ciclo corto de producción			
5. Subproductos, residuos y materiales recuperados			
6. Anticipos a proveedores			
III. Deudores comerciales y otras cuentas a cobrar		2.697.849,39	3.909.939,89
1. Clientes por ventas y prestaciones de servicios		71.693,21	96.210,10
a) Clientes por ventas y prestaciones de servicios a largo plazo			
b) Clientes por ventas y prestaciones de servicios a corto plazo		71.693,21	96.210,10
2. Clientes, empresas del grupo y asociadas			
3. Deudores varios			
4. Personal			1.566,29

29/04/2020 10:06:29

CABALLERO CARPENA, MARIANO

Esta es una copia auténtica imprimible de un documento electrónico administrativo archivado por la Comunidad Autónoma de Murcia, según artículo 27.3.c) de la Ley 39/2015. Los firmantes y las fechas de firma se muestran en los recuadros. Su autenticidad puede ser contrastada accediendo a la siguiente dirección: <https://sede.carm.es/verificardocumentos> e introduciendo el código seguro de verificación (CSV) CARM-e8074bd89f0-e9f7-e905-90595696280



BALANCE de SITUACION Oficial

Del diseño ABALOF3

Desde el día 01/01/2019 hasta el día 31/12/2019

Imprimir saldo inicial

Fecha: 20-04-2020

Pág.: 2

RADIOTELEVISION DE LA REGION DE MURCIA - Q3000264F

ACTIVO	NOTAS	EJERCICIO 2019 (EUR)	EJERCICIO 2018 (EUR)
5. Activos por impuesto corriente		5,84	1.223,96
6. Otros créditos con las Administraciones Públicas		2.626.150,34	3.810.939,54
8. Deudores empresas del grupo y asociadas			
IV. Inversiones en empresas del grupo y asociadas a corto plazo			
1. Instrumentos de patrimonio			
2. Créditos a empresas			
3. Valores representativos de deuda			
4. Derivados			
5. Otros activos financieros			
6. Otras inversiones			
*V. Inversiones financieras a corto plazo		539,87	539,87
1. Instrumentos de patrimonio			
2. Créditos a empresas			
3. Valores representativos de deuda			
4. Derivados			
5. Otros activos financieros		539,87	539,87
6. Otras inversiones			
VI. Periodificaciones a corto plazo		8.409,55	3.400,94
VII. Efectivo y otros activos líquidos equivalentes		485.999,59	370.913,21
1. Tesorería		485.999,59	370.913,21
2. Otros activos líquidos equivalentes			
TOTAL GENERAL		3.773.280,20	4.896.986,13

29/04/2020 10:06:29

CABALLERO CARPENA, MARIANO

Esta es una copia auténtica imprimible de un documento electrónico administrativo archivado por la Comunidad Autónoma de Murcia, según artículo 27.3.o de la Ley 39/2015. Los firmantes y las fechas de firma se muestran en los recuadros. Su autenticidad puede ser contrastada accediendo a la siguiente dirección: <https://sede.carm.es/verificardocumentos> e introduciendo el código seguro de verificación (CSV) CARM-e8074bd89f0-e497-e905-90356196280



BALANCE de SITUACION Oficial

Del diseño ABALOF3

Desde el día 01/01/2019 hasta el día 31/12/2019

Imprimir saldo inicial

Fecha: 20-04-2020

Pág.: 3

RADIOTELEVISION DE LA REGION DE MURCIA - Q3000264F

PASIVO	NOTAS	EJERCICIO 2019 (EUR)	EJERCICIO 2018 (EUR)
A) PATRIMONIO NETO		2.288.320,09	2.286.768,55
A-1) Fondos propios		2.288.320,09	1.882.967,04
I. Capital			
1. Capital escriturado			
2. Capital no exigido			
II. Prima de emisión			
III. Reservas		3.438.379,86	3.423.967,05
1. Legal y estatutarias			
2. Otras reservas		3.438.379,86	3.423.967,05
IV. Acciones y participaciones en patrimonio propias			
V. Resultados de ejercicios anteriores		-1.541.000,01	-1.541.000,01
1. Remanente			
2. Resultados negativos de ejercicios anteriores		-1.541.000,01	-1.541.000,01
VI. Otras aportaciones de socios		4.875.936,62	4.059.984,61
VII. Resultado del ejercicio		-4.484.996,38	-4.059.984,61
VIII. Dividendo a cuenta			
IX. Otros instrumentos de patrimonio neto			
A-2) Ajustes por cambios de valor			
I. Activos financieros disponibles para la venta			
II. Operaciones de cobertura			
III. Activos no corrientes y pasivos vinculados, mantenidos para la venta			
IV. Diferencias de conversión			
V. Otros			
A-3) Subvenciones, donaciones y legados recibidos			403.801,51
B) PASIVO NO CORRIENTE		130.313,45	134.600,69
I. Provisiones a largo plazo			
1. Obligaciones por prestaciones a largo plazo al personal			
2. Actuaciones medioambientales			
3. Provisiones por reestructuración			
4. Otras provisiones			
*II. Deudas a largo plazo			
1. Obligaciones y otros valores negociables			
2. Deudas con entidades de crédito			
3. Acreedores por arrendamiento financiero			
4. Derivados			
5. Otros pasivos financieros			
III. Deudas con empresas del grupo y asociadas a largo plazo			
IV. Pasivos por impuesto diferido		130.313,45	134.600,69
V. Periodificaciones a largo plazo			
VI. Acreedores comerciales no corrientes			
VII. Deuda con características especiales a largo plazo			
C) PASIVO CORRIENTE		854.369,91	2.475.616,89
I. Pasivos vinculados con activos no corrientes mantenidos para la venta			
II. Provisiones a corto plazo		110.232,36	136.893,95
III. Deudas a corto plazo			
1. Obligaciones y otros valores negociables			
2. Deudas con entidades de crédito			
3. Acreedores por arrendamiento financiero			
4. Derivados			
5. Otros pasivos financieros			
IV. Deudas con empresas del grupo y asociadas a corto plazo			1.687.966,65
V. Acreedores comerciales y otras cuentas a pagar		744.137,55	650.756,29

29/04/2020 10:06:29

CABALLERO CARPENA, MARIANO

Esta es una copia auténtica imprimible de un documento electrónico administrativo archivado por la Comunidad Autónoma de Murcia, según artículo 27.3.c) de la Ley 39/2015. Los firmantes y las fechas de firma se muestran en los recuadros. Su autenticidad puede ser contrastada accediendo a la siguiente dirección: <https://sede.carm.es/verificardocumentos> e introduciendo el código seguro de verificación (CSV) CARM-e8074bd89f0-e9f7-e905-9005696280



BALANCE de SITUACION Oficial

Del diseño ABALOF3

Desde el día 01/01/2019 hasta el día 31/12/2019

Imprimir saldo inicial

Fecha: 20-04-2020

Pág.: 4

RADIOTELEVISION DE LA REGION DE MURCIA - Q3000264F

PASIVO	NOTAS	EJERCICIO 2019 (EUR)	EJERCICIO 2018 (EUR)
1. Proveedores		514.316,15	428.933,47
a) Proveedores a largo plazo			
b) Proveedores a corto plazo		514.316,15	428.933,47
2. Proveedores, empresas del grupo y asociadas			
3. Acreedores varios		3.659,13	3.659,13
4. Personal (remuneraciones pendientes de pago)		-4.868,64	4.912,34
5. Pasivos por impuesto corriente			
6. Otras deudas con las Administraciones Públicas		231.030,91	213.251,35
7. Anticipos de clientes			
VI. Periodificaciones a corto plazo			
VII. Deuda con características especiales a corto plazo			
TOTAL GENERAL		3.273.003,45	4.896.986,13
RESULTADOS (GANANCIAS)		500.276,75	

29/04/2020 10:06:29

CABALLERO CARPENA, MARIANO

Esta es una copia auténtica imprimible de un documento electrónico administrativo archivado por la Comunidad Autónoma de Murcia, según artículo 27.3.c) de la Ley 39/2015. Los firmantes y las fechas de firma se muestran en los recuadros. Su autenticidad puede ser contrastada accediendo a la siguiente dirección: <https://sede.carm.es/verificardocumentos> e introduciendo el código seguro de verificación (CSV) CARM-e8074bad-8970-e497-4905-9058056916280



Cuenta de Pérdidas y Ganancias Oficial Normal

Del diseño PYGOFI3

Desde el día 01/01/2019 hasta el día 31/12/2019

Imprimir saldo inicial

Fecha: 20-04-2020

Pág.: 1

RADIOTELEVISION DE LA REGION DE MURCIA - Q3000264F

	NOTAS	EJERCICIO 2019 (EUR)	EJERCICIO 2018 (EUR)
A) OPERACIONES CONTINUADAS			
1. Importe neto de la cifra de negocios		186.918,32	219.178,84
a) Ventas			
b) Prestaciones de servicios		186.918,32	219.178,84
c) Ingresos de caracter financiero de las sociedades holding			
2. Variación de existencias de productos terminados y en curso de fabricación			
3. Trabajos realizados por la empresa para su activo			
4. Aprovisionamientos		-123,66	-55.847,28
a) Consumo de mercaderías		-123,66	
b) Consumo de materias primas y otras materias consumibles			-55.847,28
c) Trabajos realizados por otras empresas			
d) Deterioro de mercaderías, materias primas y otros aprovisionamientos			
5. Otros ingresos de explotación			502,92
a) Ingresos accesorios y otros de gestión corriente			502,92
b) Subvenciones de explotación incorporadas al resultado del ejercicio			
6. Gastos de personal		-3.436.470,86	-3.161.122,82
a) Sueldos, salarios y asimilados		-2.756.473,53	-2.589.217,14
b) Cargas sociales		-706.658,92	-671.513,24
c) Provisiones		26.661,59	99.607,56
7. Otros gastos de explotación		-1.226.508,66	-1.180.121,36
a) Servicios exteriores		-1.154.524,42	-1.098.954,46
b) Tributos		-78.218,04	-75.127,98
c) Pérdidas, deterioro y variación de provisiones por operaciones comerciales		6.233,80	-6.038,92
d) Otros gastos de gestión corriente			
e) Gastos por emisión de gases de efecto invernadero			
8. Amortización del inmovilizado		-131.373,29	-111.852,47
9. Imputación de subvenciones de inmovilizado no financiero y otras			
10. Exceso de provisiones			
11. Deterioro y resultado por enajenaciones del inmovilizado			
a) Deterioros y pérdidas			
b) Resultados por enajenaciones y otras			
c) Deterioro y resultados por enajenaciones del inmovilizado de las sociedades holding			
12. Diferencia negativa de combinaciones de negocio			
13. Otros resultados		-7,42	-2.619,45
A.1) RESULTADO DE EXPLOTACIÓN		-4.607.565,57	-4.291.881,62
14. Ingresos financieros		123.961,99	240.917,72
a) De participaciones en instrumentos de patrimonio			
a1) En empresas del grupo y asociadas			
a2) En terceros			
b) De valores negociables y otros instrumentos financieros		7.150,72	148.680,90
b1) De empresas del grupo y asociadas			
b2) De terceros		7.150,72	148.680,90
c) Imputación de subvenciones, donaciones y legados de carácter financiero		116.811,27	92.236,82
15. Gastos financieros		-1.280,65	-8.618,48
a) Por deudas con empresas del grupo y asociadas			
b) Por deudas con terceros		-1.280,65	-8.618,48
c) Por actualización de provisiones			
16. Variación de valor razonables en instrumentos financieros			
a) Cartera de negociación y otros			
b) Imputación al resultado del ejercicio por activos financieros disponibles para la venta			
17. Diferencias de cambio		-112,15	-402,23
18. Deterioro y resultado por enajenaciones de instrumentos financieros			

29/04/2020 10:06:41

Esta es una copia auténtica imprimible de un documento electrónico administrativo archivado por la Comunidad Autónoma de Murcia, según artículo 27.3.o de la Ley 39/2015. Los firmantes y las fechas de firma se muestran en los recuadros. Su autenticidad puede ser contrastada accediendo a la siguiente dirección: <https://sede.carm.es/verificardocumentos> e introduciendo el código seguro de verificación (CSV) CARM-e8ec9bf-89f0-7861-0943-00515696280

CABALLERO CARPENA, MARIANO



Cuenta de Pérdidas y Ganancias Oficial Normal

Del diseño PYGOFI3

Desde el día 01/01/2019 hasta el día 31/12/2019

Imprimir saldo inicial

Fecha: 20-04-2020

Pág.: 2

RADIOTELEVISION DE LA REGION DE MURCIA - Q3000264F

	NOTAS	EJERCICIO 2019 (EUR)	EJERCICIO 2018 (EUR)
a) Deterioros y pérdidas			
b) Resultados por enajenaciones y otras			
19. Otros ingresos y gastos de carácter financiero			
a) Incorporación al activo de gastos financieros (Solo 2009)			
b) Ingresos financieros derivados de convenios de acreedores (Solo 2009)			
c) Resto de ingresos y gastos (Solo 2009)			
A.2) RESULTADO FINANCIERO		122.569,19	231.897,01
A.3) RESULTADO ANTES DE IMPUESTOS		-4.484.996,38	-4.059.984,61
20. Impuestos sobre beneficios			
A.4) RESULTADO DEL EJERCICIO PROCEDENTE DE OPERACIONES CONTINUADAS		-4.484.996,38	-4.059.984,61
B) OPERACIONES INTERRUMPIDAS			
21. Resultado del ejercicio procedentes de operaciones interrumpidas neto de impuestos			
A.5) RESULTADO DEL EJERCICIO		-4.484.996,38	-4.059.984,61

20/04/2020 10:06:41

CABALLERO CARPENA, MARIANO

Esta es una copia auténtica imprimible de un documento electrónico administrativo archivado por la Comunidad Autónoma de Murcia, según artículo 27.3.c) de la Ley 39/2015. Los firmantes y las fechas de firma se muestran en los recuadros. Su autenticidad puede ser contrastada accediendo a la siguiente dirección: <https://sede.carm.es/verificardocumentos> e introduciendo el código seguro de verificación (CSV) CARM-e0ec9f1-8910-7861-0943-00515696280



INFORME DE GESTIÓN DEL EJERCICIO 2019

Este informe se estructura en dos partes diferenciadas: la primera, que recoge los hechos más relevantes de la gestión del servicio público radiofónico, a través de sus departamentos; y la segunda, que aborda la gestión económica de RTRM en cuanto a su condición de empresa pública.

I.- UN AÑO DE AUTÉNTICO Y COMPLETO SERVICIO PÚBLICO

1. Informativos y Programas

Tres procesos electorales y dos DANAs han marcado fundamentalmente el trabajo de Onda Regional en 2019. El extraordinario trabajo de todos, redactores, técnicos y administrativos, ha dado la notable respuesta a lo que la sociedad espera de la radio pública de la Región de Murcia.

La sucesiva convocatoria de tres elecciones y las DANAs que afectaron a buena parte de la región han marcado el trabajo de los servicios informativos a lo largo de 2019. En ambos casos Onda Regional ha hecho un esfuerzo especial para emitir en directo todo lo que estaba ocurriendo aquellos días. Esto supuso dedicar un equipo exclusivamente a seguir a los candidatos de los distintos partidos durante 15 días en cada una de las tres convocatorias, con lo que hubo que reajustar el personal. Los candidatos de los distintos partidos han recorrido la región, los 45 municipios, y los redactores de Onda Regional estuvieron en todos los rincones de nuestra geografía siguiendo sus mítines y actos mañana, tarde y noche. A eso hay que sumar las tres jornadas electorales, propiamente dichas, que suponen un esfuerzo añadido durante toda la jornada para retransmitir el antes y el después de las votaciones. Las últimas, fueron las generales de noviembre.

Las DANAs, con dos episodios fuertes de lluvia en los meses de septiembre y diciembre obligaron a hacer grandes esfuerzos. Tanto en septiembre como en diciembre hubo que contar con trabajadores que estaban librando y que se prestaron a sumarse a las tareas de informativos para que otros descansaran.

Por poner sólo un ejemplo, la cobertura de los efectos de la DANA de los días 12 al 14 de septiembre de 2019 supuso más de 60 horas de emisiones EN DIRECTO. Del total de horas de emisión en directo, 42 se realizaron de forma ininterrumpida, incluyendo en ellas las 26 horas de situación de alerta roja decretada por AEMET. Todo se repetía el 3 de diciembre, con la nueva DANA que afectó gravemente a la Región de Murcia. Otras 42 horas de emisión ininterrumpida, en directo. “Esta noche la hemos pasado con Onda Regional”, nos decían al día siguiente varios vecinos de Los Alcázares. Emoción y agradecimiento. Radio pública.

A las lluvias tenemos que sumar la grave situación del Mar Menor. Destaca el episodio de



anoxia de peces registrado en San Pedro del Pinatar el 12 de octubre. Fue la gota que colmó el vaso para desencadenar una serie de protestas y manifestaciones sobre el estado del Mar Menor. La principal fue el 30 de octubre en Cartagena, con unas 50.000 personas, y que obligó a desplazar a varios técnicos y redactores para la cobertura. Antes y después de esa fecha se han sucedido una serie de concentraciones y actos similares en Murcia, Los Alcázares o San Javier (todo el Mar Menor) que han ocupado muchas horas de trabajo en la casa y desplazamientos, teniendo en cuenta que en ese tiempo coincidió con que nos quedamos sin correspondencia en el Mar Menor.

En relación con el medio ambiente, hemos dado cobertura especial a la cumbre del clima celebrada en diciembre en Madrid con un redactor y un técnico; la primera vez que se convocaba esta cita internacional en la que la radio autonómica también ha estado presente durante dos días. Con los mismos recursos se cubrió la feria internacional de Turismo FITUR, donde Murcia cuenta con pabellón propio

A través de Twitter y la Web, Onda Regional de Murcia estuvo informando de forma continuada con motivo de los dos extraordinarios episodios atmosféricos, con anticipos de los programas especiales, avisos de incidencias e información actualizada, desmintiendo también bulos e informaciones imprecisas. La emisora pública generó un considerable *engagement* en redes sociales, vehiculando de forma eficaz informaciones de servicio público de autoridades en tiempo real.

Estas circunstancias singulares del pasado ejercicio se suman a la programación habitual, con coberturas especiales para actos como el Día de la Región, las fiestas de los distintos municipios o la Semana Santa. El departamento de PROGRAMAS se vuelca con ediciones desde cada uno de los lugares de interés, sacando la radio a la calle, y sólo el magazine matinal 'Murcia y Compañía' realizó el año pasado cerca de medio centenar de programas en exteriores.

El objetivo de la programación de Onda Regional de Murcia es claro: una coordinación lo más acertada posible con los servicios informativos para contar puntualmente y con rigor todo lo acontecido en nuestra Comunidad Autónoma, intentando alcanzar la mayor cobertura territorial y cumpliendo con nuestra misión de ser 'la voz de todos los ciudadanos y ciudadanas'. Como SERVICIO PÚBLICO, intentamos estar presentes en cualquier rincón de la Región, favoreciendo la cohesión territorial y trabajando desde la pluralidad.

En cuanto al fin de semana, la gran novedad desde la pasada temporada fue apostar por la 'descentralización' en la programación. Aprovechando las mejoras de los estudios de Onda Regional en Cartagena, se trasladó allí el magazine matinal de sábados y domingos, 'El Rompeolas', entendiendo que no se trata de hacer un programa 'local', sino de mantener los contenidos regionales aunque se gestionen desde la ciudad portuaria. Tras el primer año de funcionamiento, hemos de decir que la acogida por parte de



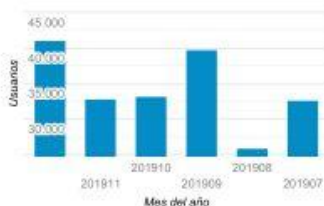
instituciones, asociaciones y colectivos de todo tipo no ha podido ser mejor. Creemos que dar presencia a Cartagena de esta forma en nuestra programación es positivo, tanto para la radio como para el Ente Público.

2. Servicios digitales

La web de la radio pública alcanzó el pasado año los dos millones de visitas frente al millón cien mil de 2018, según los datos de Google Analytic. Durante 2019 hemos conseguido cifras récord en cuanto a número de usuarios de la web por mes, superando los 41.000 en diciembre.

Las mejores cifras se han obtenido en septiembre y diciembre, coincidiendo con las DANAs que afectaron a la Región de Murcia, lo que refuerza la labor de servicio público que presta nuestra emisora también en el ámbito digital ante la demanda de información en situaciones de emergencia. En septiembre, mes en el que ocurrió la primera gota fría, se registraron 215.000 visitas a páginas, y en diciembre, marcado por un nuevo temporal, 190.000.

USUARIOS ACUMULADOS/MES



USUARIOS ACUMULADOS/MES

Mes del año	Usuarios
201912	41.137
201911	32.782
201910	33.239
201909	39.729
201908	25.887
201907	32.692

NÚMERO DE VISITAS A PAGINAS/SEMESTRE

1.079.991
% del total: 100,00 % (1.079.991)

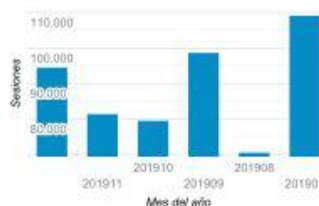
SECCIONES TOTAL VISITAS

Página	Número de páginas vistas únicas
/directo/orm/	120.835
/deportes/	53.302
/programas/elultimopeldano/	9.226
/informativos/	8.043
/directo/or-musica/	6.830

STREAMING (L-V) ACUMULADO/ HORAS

Hora	Número de páginas vistas
------	--------------------------

SESIONES ACUMULADAS/MES



SESIONES ACUMULADAS/MES

Mes del año	Sesiones
201912	94.779
201911	81.522
201910	79.751
201909	98.840
201908	70.668
201907	109.066

Algunos datos de Google Analytics del último semestre de 2019

Para completar los datos, utilizamos nuestro panel de administración de la web, que nos indica que www.orm.es registró ocho millones de clics en 2019, frente a los cinco millones del año anterior. (Google Analytics mide el acceso a la web por sesiones y nuestro panel nos muestra 'datos en bruto', de ahí la diferencia entre estadísticas)

Desde abril de 2017, fecha en la que se renovaron el diseño y los contenidos de la página web se están triplicando e incluso en algunos casos cuadruplicando los accesos a nuestro





**RADIOTELEVISIÓN
DE LA REGIÓN DE MURCIA**

portal en internet.

3. Redes sociales

En cuanto a redes sociales, la comunidad de seguidores de Onda Regional continúa también en aumento y supera los 40.000 entre Twitter, Facebook e Instagram. La cuenta de Twitter de ORMurcia ronda los 20.000 seguidores y la de ORMDeportes ha alcanzado los 11.000. Si le añadimos las cuentas de programas como MURyCÍA, Viva la Radio, La Radio del Siglo, o El Rompeolas sumamos unos 33.000 seguidores en Twitter. En 2018 eran 26.000.

Las publicaciones en Twitter han logrado 30 millones de impresiones (impactos), frente a los 22 millones del año anterior.

Crecimiento de la comunidad

ORMurcia

19787

+17.33%

Seguidores

4134

-76.76%

Ganados

1212

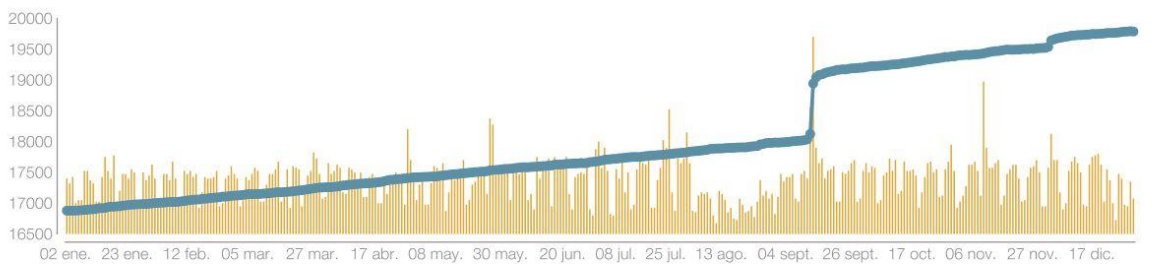
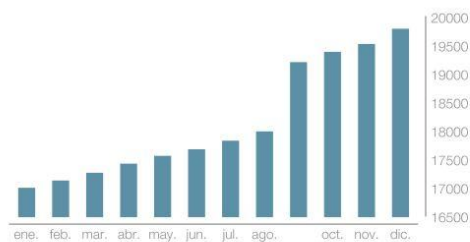
+37.73%

Perdidos

12922

+16.28%

Tweets



Ene. - 31 Dic.



En Facebook, las cuentas de Onda Regional suman 9.000 seguidores. La página de ORMurcia ha triplicado el número de impresiones logrando 3,7 millones, cuando el año anterior fueron 1,4 millones.

En diciembre el número de fans de la página de Facebook subió considerablemente, sobre todo a raíz de las publicaciones relacionadas con la DANA. Llama la atención un

30/03/2020 14:31:03
CABALLERO CARPENA, MARIANO
Esta es una copia auténtica imprimible de un documento electrónico administrativo archivado por la Comunidad Autónoma de Murcia, según artículo 27.3.c) de la Ley 39/2015. Los firmantes y las fechas de firma se muestran en los recuadros. Su autenticidad puede ser contrastada accediendo a la siguiente dirección: <https://sede.carm.es/verificardocumentos> e introduciendo el código seguro de verificación (CSV) CARM-60ba52e27282-f968-0093-00505916280





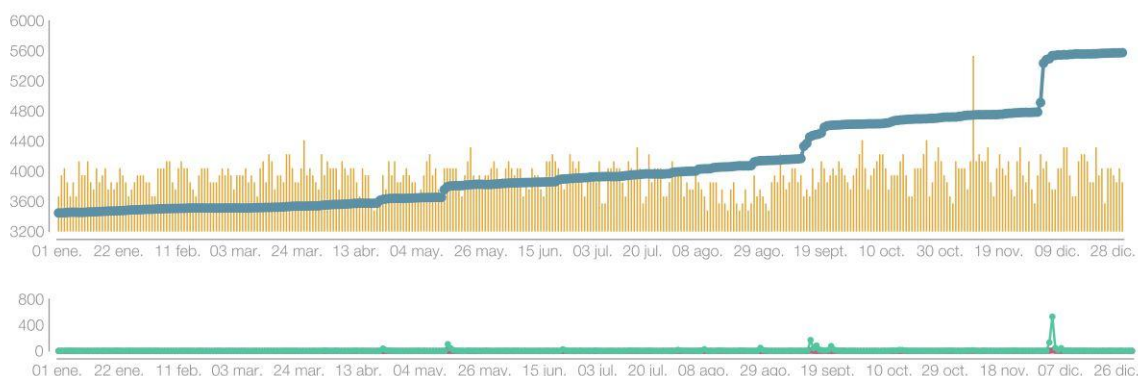
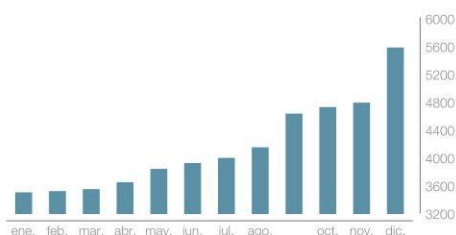
**RADIOTELEVISIÓN
DE LA REGIÓN DE MURCIA**

vídeo publicado sobre Los Alcázares nuevamente inundado, que cuenta con 197.000 reproducciones y que fue compartido por cerca de 4.000 personas.

En septiembre, con motivo de la gota fría destaca el impacto en nuestras redes sociales de publicaciones o vídeos que tuvieron más de 70.000 reproducciones en Facebook y 40.000 en Twitter, como el de la despedida de la UME en Los Alcázares, y que fueron solicitados por canales nacionales de televisión como (TVE, Tele5, Antena3, La Sexta).

Crecimiento de la comunidad

Onda Regional de Murcia



01 Ene. - 31 Dic.



En 2019 se abrió perfil en Instagram que ya cuenta con 1.000 seguidores

4. Aplicación móvil y eORM

La radio autonómica estrenó en 2019 nueva aplicación móvil. Entre las novedades, la app incluye un sistema de notificaciones para dar a conocer la última hora de la actualidad regional.

De igual modo, Onda Regional ha seguido ampliando su oferta de contenidos digitales en eORM, un canal en el que se puede acceder a contenidos exclusivamente en línea y con la

30/03/2020 14:31:03
CABALLERO CARPENA, MARIANO
Esta es una copia auténtica imprimible de un documento electrónico administrativo archivado por la Comunidad Autónoma de Murcia, según artículo 27.3.c) de la Ley 39/2015. Los firmantes y las fechas de firma se muestran en los recuadros. Su autenticidad puede ser contrastada accediendo a la siguiente dirección: <https://sede.carm.es/verificardocumentos> e introduciendo el código seguro de verificación (CSV) CARM-60ba5e2-7282-1518-0073-005056946280



que refuerza nuestra apuesta por los podcast y el entorno digital. Se han incorporado nuevos contenidos como Proyecto Salzillo y Proyecto Calendario de Pascua, El Submarino, La Tercera en Juego, o La Pizarra.

5. Deportes

Como consideración previa, hay que tener en cuenta que la actividad del departamento de Deportes se estructura en gran medida en función de los calendarios deportivos, *por lo que cualquier análisis de lo ocurrido durante el ejercicio de 2019 debe a su vez dividirse en dos periodos claramente diferenciados: el que va desde enero de 2019 hasta finales del mes de mayo (coincidiendo con la segunda parte de la temporada 2018/2019), y el que arranca en agosto de 2019, con el primer tramo de la temporada 2019/2020.*

El plan de cobertura del departamento de Deportes de Onda Regional durante el periodo enero-mayo de 2019 incluía, en fútbol la retransmisión de todos los encuentros de Liga (fase regular y eliminatorias de ascenso y/o descenso) y la retransmisión de todos los encuentros de Copa, del Real Murcia, FC Cartagena, UCAM Murcia y Jumilla.

Se retransmitieron todos los encuentros de las eliminatorias de ascenso disputados por los cuatro equipos del Grupo XIII de 3ª División: Churra-Gesa, Lorca FC, Lorca Deportiva y Yeclano.

En fútbol sala, se retransmitieron todos los encuentros de Liga (fase regular y eliminatorias por el título) disputados por los dos equipos murcianos de la Primera División de la LNFS y de los encuentros de Copa del Rey desde octavos de final y de todos los encuentros disputados en la fase final de la Copa de España: ElPozo Murcia y Jimbee Cartagena.

En baloncesto se retransmitieron todos los encuentros de Liga Endesa y de todos los encuentros de la Europa Champions League disputados por UCAM

Además, Onda Regional de Murcia dispuso durante toda la temporada de corresponsales para ofrecer información en directo del desarrollo de todos los partidos disputados en el Grupo XIII de Tercera División. Hubo conexiones en directo con los partidos de las eliminatorias de ascenso y descenso de Preferente a Tercera y viceversa.

A partir del mes de septiembre, con el inicio de la temporada 2019/2020, se hizo el siguiente plan de cobertura:

En fútbol, se retransmitieron los encuentros de Liga (fase regular y eliminatorias de



ascenso y/o descenso), los de Copa del Rey y de la Copa Federación en los que participaron el Real Murcia, FC Cartagena, UCAM Murcia y Yeclano. Y retransmisión de los partidos de Copa del Rey de El Palmar y del Lorca Deportiva.

En fútbol sala, se retransmitieron todos los encuentros de Liga (fase regular y eliminatorias por el título) disputados por los dos equipos murcianos de la Primera División de la LNFS, ElPozo Murcia y Jimbee Cartagena, así como la retransmisión de todos los encuentros de Copa del Rey desde octavos de final y de todos los encuentros disputados en la fase final de la Copa de España.

En baloncesto, se han retransmitido todos los encuentros de Liga Endesa disputados por UCAM Murcia CB. Y se han mantenido las conexiones con todos los partidos del Grupo XIII de 3ª División, así como los partidos disputados en casa por Real Murcia Baloncesto y Algar Surmenor en Superliga Iberdrola de Voleibol Femenino y se incorporan conexiones con los partidos disputados como local (y algunos como visitante) de Alhama Femeninas en Liga Iberdrola de fútbol y conexiones con partidos de ElPozo UCAM y Roldán STV de primera división de fútbol sala femenino.

A lo largo de todo el año, el departamento de Deportes de Onda Regional ha realizado varios programas con público fuera de los estudios, así como despliegues especiales para la cobertura de determinados eventos deportivos.

Los más destacados de éstos últimos fueron los realizados con motivo de la celebración de la Vuelta Ciclista a la Región de Murcia, y de los Campeonatos de España de Ciclismo, que tuvieron su sede en diversas localidades de la región. En ambos casos se hizo cobertura presencial de todas las pruebas celebradas, con un puesto en línea de meta (compuesto por un técnico, un redactor y dos colaboradores) y seguimiento a la prueba desde una unidad móvil (en la que viajaban otro comentarista de plantilla y dos técnicos). Con ese despliegue se ofrecieron conexiones en boletines y se realizaron transmisiones íntegras del tramo final de las principales pruebas, incluyendo entrevistas a protagonistas y autoridades, y todo ello coordinado desde el estudio central de Onda Regional. También se realizó una cobertura especial_(en este caso a través de la señal de televisión) con motivo de la prueba en ruta del Mundial de Ciclismo disputado en Yorkshire, en el que Alejandro Valverde aspiraba a revalidar el título conseguido un año antes.



6. Departamento Técnico

En 2018 se adjudicó el concurso público del nuevo sistema informático del archivo audiovisual de RTRM a VSN. Durante 2019, con apoyo del área de sistemas, se avanzó en el proceso de migración de los campos de catalogación y de los contenidos audiovisuales existentes en el sistema anterior (Tedral) al nuevo sistema. Además, para acelerar considerablemente el proceso de migración, VSN suministró e instaló un equipo NAS sin coste y RTRM contrató una modificación de procesos de exportación de contenidos a la empresa Tedial. Se adquirieron 50 discos de 8TB para aumentar la capacidad de almacenamiento del sistema de VSN lo que ha permitido seguir incorporando los nuevos contenidos de televisión generados por CBM.

En 2019 las actuaciones en la web de Onda Regional se han centrado en mejoras que facilitasen el uso de la herramienta para publicación de contenidos y en mejorar procesos y velocidades de respuesta. El área de sistemas desarrolló en 2018 dos aplicaciones de móviles, una para iOS y otra para Android. En 2019 se han publicado nuevas versiones con mejoras en su accesibilidad y operatividad.

Durante 2019 se migraron los equipos de los estudios de la emisora de Windows XP a Windows 10 instalando la nueva versión de Xframe (sistema de gestión del audio de la emisora) para este sistema operativo. Los equipos de las redacciones se actualizaron de Windows XP a Windows 7. Su actualización a Windows 10 se planificó para 2020 junto a la de los servidores a los que se conectan. La nueva versión de Xframe instalada en todos los ordenadores cuenta con mejoras y nuevas prestaciones y el sistema operativo Windows 10 además de ser más avanzado, permite continuar con actualizaciones de seguridad. En las mesas de audio de los estudios de la sede de Murcia se han instalado los módulos de acceso Dante adquiridos el año anterior.

Para mejorar las posibilidades de conexión de las sedes de Onda Regional se han adquirido tres receptores quantum ST con posibilidad de conexión por IP o RDSI. Se han instalado sistemas de punto de accesos wifi profesionales en los Pabellones deportivos de Murcia y Cartagena para facilitar las retransmisiones deportivas de Onda Regional. Dada la sustitución de equipamiento informático que ha conllevado el contrato de renting de ordenadores, se han identificado los equipos obsoletos, fundamentalmente ordenadores y se han entregado a la empresa de reciclaje de la Universidad de Murcia, para su reutilización por ONGs o reciclado según los casos, como ya se hizo en años anteriores.

Contrataciones FORTA. En 2019 se mantuvo la participación en los contratos de FORTA de red de intercambio de señales y de servicio de intercambio de archivos de televisión (red de intercambio con el resto de televisiones autonómicas públicas y puntos de interés como Torrespaña, Congreso, etc.). En febrero de 2019 se inició un nuevo contrato en relación con el servicio de intercambio de archivos que ha pasado de gestionarse por



Tedral a gestionarse por VSN. En octubre de 2019 se inició un nuevo contrato liderado por FORTA junto a RNE y a las cadenas de radio privadas nacionales de la AERC, para el lanzamiento de un agregador único de referencia para España, como ya existe en otros países. Es un App para móviles y vehículos. Se contrató a Radioplayer y se puso en marcha en octubre. Onda Regional cuenta con presencia tanto de streaming como de contenidos podcast, a la carta y noticias en Radioplayer.

II. EVOLUCIÓN ECONÓMICA

Por lo que se refiere a la evolución económica de RTRM, en el ejercicio 2019 se observan los siguientes cambios respecto al ejercicio anterior:

1.- Activo

El Activo Fijo del Balance representa un 15,33% del total, y el Activo Circulante, el 84,67 % restante.

El Activo Fijo del Balance ha disminuido con respecto al ejercicio anterior en un 5,18% a pesar de la continuación de las inversiones realizadas en las instalaciones de radio, tanto en los locales de Murcia y Cartagena como en el nuevo local de Yecla. Las inversiones realizadas en 2019 ascienden a 99.662,87 euros tanto en el inmovilizado material como inmaterial, necesario para realizar la actividad de radio.

Dicho Activo Fijo ha disminuido, con respecto a 2018 un 5,18%, porque las amortizaciones del ejercicio son superiores a las adquisiciones, aunque con respecto al activo total ha aumentado del 12,47% en 2018 al 15,33% en 2019, por el efecto de disminución de activo corriente.

El restante 84,67% corresponde al Activo Circulante, constituido principalmente por las deudas con la Administración, tanto del Estado (IVA) por importe de 1.152.074,18 euros como de la CCAA por las transferencias pendientes de cobro al cierre del ejercicio por valor de 1.474.082,00 euros. Ambas suponen el 81,95% del total del circulante. Los derechos de cobro correspondientes a la actividad de la empresa son de 71.693,21, tan solo un 2,24% sobre el activo circulante. Las cuentas de efectivo y otros activos líquidos aumentan con respecto al ejercicio anterior en un 31% fruto de la agilidad en el cobro de las transferencias por parte de la Comunidad Autónoma.



2. Pasivo

El Pasivo Fijo está constituido por las transferencias corrientes recibidas para realizar la cobertura de gastos de este ejercicio, los resultados de ejercicios anteriores, las reservas y las subvenciones de capital que financian las inversiones en inmovilizado. Representa el 63,90 % sobre el total.

El Pasivo Circulante, que representa el 36,10% (1.366.590,98 €) disminuye un 45,08 % con respecto al ejercicio anterior (2.488.251,94 €) motivado, principalmente por la disminución de la deuda con la Administración Pública relacionada esta con el exceso o remanente de este ejercicio, por la devolución del acumulado de ejercicios anteriores, y por la disminución de las provisiones a corto plazo que se habían destinado a cubrir las sentencias del ERE y cuyo proceso ha finalizado en 2019. Aunque al cierre del ejercicio exista un pequeño incremento de proveedores de operaciones comerciales en un 19,90%.

Por tanto, existe un cierto desequilibrio entre Activo Circulante y Pasivo Circulante, ya que ambos representan un 84,67% y 36,10% respectivamente del total, lo que implica que su deuda a corto plazo financia, no solo el pasivo circulante en su totalidad, sino también parte de su estructura financiera, y que su activo fijo sigue siendo muy escaso, lo que le hace ser muy volátil. O lo que es lo mismo, gran parte de su Patrimonio Neto está invertido en activo circulante y no solo en activo no corriente.

Visto lo anterior se pueden analizar los ratios financieros así:

- El índice de Liquidez (Tesorería/Pasivo Circulante) aumenta, concretamente del 0,149 al 0,356%, por el incremento de Tesorería frente a la disminución del Pasivo Circulante, respecto al ejercicio anterior.
- El índice de Solvencia (Activo Circulante/Pasivo Circulante) sube, pasando de 1,7272 al 2,3452 respecto al ejercicio anterior ya que la disminución del Pasivo Circulante es superior(45,07%) a la disminución del Activo Circulante(25,42%), lo que disminuye, a medio y corto plazo, la volatilidad de la empresa pues incrementa la posibilidad de hacer frente a todas sus deudas, aunque hemos de tener en cuenta que sus deudores están constituidos, en su mayoría, por las cuentas con la Administración.
Este índice de solvencia positivo también nos indica que su Fondo de Maniobra es positivo ya que su activo circulante es superior al pasivo circulante, o lo que es lo mismo, que parte del pasivo no circulante, o patrimonio neto, es financiado con activo circulante.
- El índice de Firmeza (Activo Fijo/Pasivo exigible) que constituye la garantía frente a terceros formada por todos los bienes reales de la empresa, ha aumentado de un 0,246 a un 0,425, principalmente por la disminución en pasivo corriente. Dicho índice sigue siendo inferior a 1, apenas se dispone de activo fijo para afrontar el pasivo circulante, con lo que dependerá de la incertidumbre de su activo circulante para pagar a sus acreedores, y por tanto representa, nuevamente, la volatilidad de la empresa.



En cuanto a su cuenta de explotación, las partidas más representativas del total de gastos corresponden a personal (3.463.132,45€), con un 71,70 % sobre el total; después están los servicios exteriores, que representan un 23,904 % sobre el total (1.154.524,42€). El resto de gastos, un 1,619%, corresponde a tributos (78.218,04 €), amortizaciones de sus inversiones un 2,72% (131.373,29€), gastos financieros un 0,029% (1.392,80), y provisiones para las insolvencias, el 0,020% (999,99 €).

Estos gastos son financiados en su mayoría por las subvenciones que recibe de la Comunidad Autónoma (un 92,86%) por importe de 4.980.936 euros, aplicando a la cobertura de gastos 4.484.996,38 euros, y por los ingresos por venta de publicidad, correspondiente a su actividad de radio, 186.918,32 euros (un 3,87%). El resto corresponde a ingresos financieros (0,148%) y a la amortización de subvenciones de capital (un 2,42%) así como a las aplicaciones de provisiones procedentes de las provisiones generadas en ejercicios anteriores para la cobertura de demandas judiciales y el cobro de clientes de dudoso cobro, un 0,702%.

El no consumo en su totalidad de la transferencia corriente concedida para el ejercicio 2019 ha generado un superávit de explotación por importe de 495.939,62 euros. Este superávit es debido principalmente a la disminución, con respecto a lo presupuestado, de las siguientes partidas:

- Disminución en la ejecución de los gastos de personal, debido a la no cobertura de los nuevos puestos de trabajo presupuestados, y a su correspondiente importe del coste de empresa de la seguridad social y la no ejecución de otros gastos sociales.
- Disminución de los gastos en servicios exteriores con respecto a lo presupuestado, principalmente en los gastos de arrendamientos y enlaces y comunicaciones.
- Incremento de las ventas de publicidad con relación a lo previsto en los presupuestos para 2019 en un 3.84%.
- Existencia de los ingresos excepcionales (no presupuestados) debidos a la aplicación de las provisiones generadas para cubrir los posibles juicios pendientes de resolución en ejercicios anteriores procedentes de demandas y al cobro de clientes de dudoso cobro.

La evolución del negocio durante el ejercicio 2019 se resume en el cuadro siguiente:

	2019
Resultados de explotación	-4.490.754,30 €
Resultados Financieros	5.757,92 €
Resultados de las actividades continuadas	-4.484.996,38 €
Resultados antes de impuestos	-4.484.996,38 €
Resultados después de impuestos.	-4.484.996,38 €

El resultado del ejercicio 2019 asciende a -4.484.996,38 €, cubierto en su totalidad por las



subvenciones concedidas por la Comunidad Autónoma por importe de 4.980.936,00 euros, y generando un exceso por valor de 495.939,62 euros.

El importe neto de la cifra de negocios del ejercicio 2018 asciende a 186.918,32 €.

La Entidad ha cumplido con la norma de equilibrio y sostenibilidad financiera, en cumplimiento de la Ley Orgánica de Estabilidad Presupuestaria y Sostenibilidad Financiera.

III. OTRA INFORMACIÓN

Debido a la entrada en vigor del Real Decreto-ley 7/2020, de 12 de marzo, por el que se adoptan medidas urgentes para responder al impacto económico del COVID-19, del Ministerio de la Presidencia, así como al Real Decreto 463/2020, de 14 de marzo, por el que se declara el estado de alarma para la gestión de la situación de crisis sanitaria ocasionada por el COVID-19, nuestra entidad se ha visto obligada a tomar medidas de adaptación, que podrían afectar a la actividad. En este sentido, y, teniendo en cuenta que existe una incertidumbre manifiesta que podría afectar a múltiples factores, y al funcionamiento de nuestra entidad, no es posible hacer una valoración o estimación razonable de las consecuencias que dicha situación podría desencadenar en el entorno de nuestra entidad. Así mismo, no es posible prever la necesidad de las medidas que, en su caso, fueran necesarias tomar, que, además, podrán estar afectadas por distintas medidas gubernamentales, tanto a nivel nacional, regional como comunitario, para paliar los posibles daños ocasionados, lo que ponemos de manifiesto.

Murcia, a la fecha de la firma electrónica

El Director General de Radiotelevisión de la Región de Murcia

Fdo.: Mariano Caballero Carpena

